

SOZIALLEISTUNGEN

Schwerbehinderte Menschen



2005

Erscheinungsfolge: zweijährlich
Erschienen am 20.07.2007
Artikelnummer: 2130510059004

Fachliche Informationen zu dieser Veröffentlichung können Sie direkt beim Statistischen Bundesamt, Zweistelle Bonn, erfragen:
Gruppe VIII B 2, Telefon: +49 (0) 18 88 / 6 44 - 81 47; Fax: +49 (0) 18 88 / 6 44 - 89 94 oder E-Mail: schwerbehinderte@destatis.de

© Statistisches Bundesamt, Wiesbaden 2007

Vervielfältigung und Verbreitung, auch auszugsweise, mit Quellenangabe gestattet.

Inhalt

Textteil

Gebietsstand und Zeichenerklärung

Qualitätsbericht

Erläuterungen zur Schwerbehindertenstatistik

Erster Überblick über die Ergebnisse am 31.12.2005

Zweiter Überblick über die Ergebnisse am 31.12.2005

Dritter Überblick über die Ergebnisse am 31.12.2005 und Zeitreihe von 1991 - 2005

Tabellenteil

1 Ergebnisse der Schwerbehindertenstatistik Deutschland

Schwerbehinderte Menschen am 31.12.2005 nach ...

- 1.1 Altersgruppen, Ländern, Grad der Behinderung und Staatsangehörigkeit**
- 1.2 Art der schwersten Behinderung und Altersgruppen**
 - 1.2.1 Insgesamt
 - 1.2.2 Männlich
 - 1.2.3 Weiblich
- 1.3 Art der schwersten Behinderung und Grad der Behinderung**
 - 1.3.1 Insgesamt
 - 1.3.2 Prozentuale Struktur nach dem Grad der Behinderung
 - 1.3.3 Männlich
 - 1.3.4 Weiblich
- 1.4 Altersgruppen, Geschlecht und Art der schwersten Behinderung (Oberkategorien)**
 - 1.4.1 Insgesamt
 - 1.4.2 Deutsche
 - 1.4.3 Ausländer
- 1.5 Art der schwersten Behinderung und Ursache der schwersten Behinderung**
 - 1.5.1 Insgesamt
 - 1.5.2 Männlich
 - 1.5.3 Weiblich
 - 1.5.4 Deutsche
 - 1.5.5 Ausländer
- 1.6 Ursache der schwersten Behinderung, Grad der Behinderung und Geschlecht**
 - 1.6.1 Insgesamt
 - 1.6.2 Prozentuale Struktur nach dem Grad der Behinderung
- 1.7 Altersgruppen und Ursache der schwersten Behinderung**
 - 1.7.1 Insgesamt
 - 1.7.2 Deutsche
 - 1.7.3 Ausländer
- 1.8 Art der schwersten Behinderung und Art der weiteren Behinderungen (Oberkategorien)**
 - 1.8.1 Insgesamt
 - 1.8.2 Männlich
 - 1.8.3 Weiblich
- 1.9 Altersgruppen, Mehrfachbehinderungen und Grad der Behinderung**
 - 1.9.1 Insgesamt
 - 1.9.2 Männlich
 - 1.9.3 Weiblich
- 1.10 Staatsangehörigkeit, Geschlecht und Altersgruppen**

Länderergebnisse

Schwerbehinderte Menschen am 31.12.2005 nach ...

- 1.11 Art der schwersten Behinderung und Ländern**
- 1.12 Ländern, Art der schwersten Behinderung (Oberkategorien) und Grad der Behinderung**
- 1.13 Ländern, Altersgruppen und Grad der Behinderung**
- 1.14 Grad der Behinderung, Staatsangehörigkeit und Ländern**
 - 1.14.1 Anzahl
 - 1.14.2 Prozent

2 Behinderungen

Behinderungen am 31.12.2005 nach ...

2.1 Art und Ursache der einzelnen Behinderungen

- 2.1.1 Schwerste Behinderung
- 2.1.2 Zweitschwerste Behinderung
- 2.1.3 Drittschwerste Behinderung
- 2.1.4 Behinderungen insgesamt

3 Zeitreihen

Schwerbehinderte Menschen am Jahresende nach ...

3.1 Geschlecht, Altersgruppen und Anteil an der Wohnbevölkerung

- 3.1.1 Deutschland
- 3.1.2 Früheres Bundesgebiet
- 3.1.3 Neue Länder

3.2 Art der schwersten Behinderung

- 3.2.1 Deutschland - Absolut -
Deutschland - Veränderungsraten -
- 3.2.2 Früheres Bundesgebiet - Absolut -
Früheres Bundesgebiet - Veränderungsraten -
- 3.2.3 Neue Länder - Absolut -
Neue Länder - Veränderungsraten -

3.3 Ursache der schwersten Behinderung

- 3.3.1 Deutschland - Absolut -
Deutschland - Veränderungsraten -
- 3.3.2 Früheres Bundesgebiet - Absolut -
Früheres Bundesgebiet - Veränderungsraten -
- 3.3.3 Neue Länder - Absolut -
Neue Länder - Veränderungsraten -

Gebietsstand der Statistik 2005

Die Angaben für **Deutschland** beziehen sich auf die Bundesrepublik Deutschland nach dem Gebietsstand seit dem 03.10.1990.

Die Angaben für das **frühere Bundesgebiet** beziehen sich auf die Bundesrepublik Deutschland nach dem Gebietstand bis zum 03.10.1990, sie schließen Berlin ein.

Die Angaben für die **neuen Länder** beziehen sich auf die Länder Brandenburg, Mecklenburg-Vorpommern, Sachsen, Sachsen-Anhalt und Thüringen.

Gebietsstand der Zeitreihen

Für die **Zeitreihen** sind genauere Angaben zum Gebietsstand der jeweiligen Tabellen entnehmbar.

Zeichenerklärung

-	=	nichts vorhanden
X	=	Tabellenfach gesperrt, weil Aussage nicht sinnvoll

Abkürzungen

BGBI.	=	Bundesgesetzblatt
BStatG	=	Bundesstatistikgesetz
GdB	=	Grad der Behinderung
Schwbg	=	Schwerbehindertengesetz
SGB	=	Sozialgesetzbuch

Ergebnisse der Länder in tieferer regionaler Gliederung werden in den "Statistischen Berichten" der Statistischen Landesämter mit der Kennziffer K III 1 veröffentlicht.

Qualitätsmerkmale der Statistik der schwerbehinderten Menschen

Inhaltsübersicht

1 Allgemeine Angaben zur Statistik	1
2 Zweck und Ziele der Statistik	2
3 Erhebungsmethodik	2
4 Genauigkeit	3
5 Aktualität und Pünktlichkeit	3
6 Zeitliche und räumliche Vergleichbarkeit	3
7 Bezüge zu anderen Erhebungen	4
8 Weitere Informationsquellen	4

1 Allgemeine Angaben zur Statistik

- 1.1 **Bezeichnung der Statistik:** Statistik der schwerbehinderten Menschen.
- 1.2 **Berichtszeitpunkt:** Stichtagserhebung zum 31. Dezember.
- 1.3 **Erhebungstermin:** Die Berichtsstellen (Versorgungsämter, in Baden-Württemberg die Landratsämter) werden im Dezember angeschrieben. Die Angaben zur Statistik sind innerhalb von zwei Monaten (bis Ende Februar) an das zuständige Statistische Landesamt zu melden.
- 1.4 **Periodizität:** Zweijährlich; seit 1979 (bis einschl. 1985 wurden neben den schwerbehinderten auch die leichter behinderten Menschen erfasst).
- 1.5 **Regionale Gliederung:** Bundesgebiet, Länder, Kreise/kreisfreie Städte.
- 1.6 **Erhebungsgesamtheit:** Die Erhebung wird als Vollerhebung durchgeführt.
- 1.7 **Erhebungseinheiten:** Versorgungsämter und die im Rahmen der Versorgungsverwaltung errichteten versorgungsärztlichen Untersuchungsstellen.
- 1.8 **Rechtsgrundlagen:**

§ 131 des Neunten Buches Sozialgesetzbuch (SGB IX) – Rehabilitation und Teilhabe behinderter Menschen – (Artikel 1 des Gesetzes vom 19. Juni 2001 (BGBl. I S. 1046) in Verbindung mit dem Bundesstatistikgesetz (BStatG) vom 22. Januar 1987 (BGBl. I S. 462, 565) in der jeweils geltenden Fassung. Erhoben werden die Angaben zu § 131 Abs. 1 des SGB IX.
- 1.9 **Geheimhaltung und Datenschutz:** Die erhobenen Einzelangaben werden nach § 16 BStatG geheim gehalten. Nur in gesetzlich geregelten Ausnahmefällen dürfen Einzelangaben übermittelt werden. Nach § 16 Abs. 6 BStatG ist es möglich, den Hochschulen oder sonstigen Einrichtungen mit der Aufgabe unabhängiger wissenschaftlicher Forschung für die Durchführung wissenschaftlicher Vorhaben Einzelangaben dann zur Verfügung zu stellen, wenn diese so anonymisiert sind, dass sie nur mit einem unverhältnismäßig großen Aufwand an Zeit, Kosten und Arbeitskraft dem Befragten oder Betroffenen zugeordnet werden können. Die Pflicht zur Geheimhaltung besteht auch für Personen, die Empfänger von Einzelangaben sind.

2 Zweck und Ziele der Statistik

- 2.1 **Erhebungsinhalte:** Erfasst werden Daten über die schwerbehinderten Menschen mit gültigem Ausweis, und zwar: Persönliche Merkmale der schwerbehinderten Menschen (Alter, Geschlecht, Staatsangehörigkeit und Wohnort) sowie Art, Ursache und Grad der Behinderung.
- 2.2 **Zweck der Statistik:** Zweck der Erhebung ist es, Grundsatzinformationen für die sozialpolitischen Planungen bereitzustellen sowie Beurteilungsgrundlagen für die Durchführung von Maßnahmen und die Gewährung von Leistungen zugunsten des betroffenen Personenkreises zu liefern.
- 2.3 **Hauptnutzer der Statistik:** Zu den Hauptnutzern gehören das Bundesministerium für Gesundheit und die entsprechenden Ministerien auf Länderebene. Auch den Behindertenverbänden liefert die Statistik wichtige Basisinformationen. Zudem besteht bei Unternehmen, die spezifische Produkte für behinderte Menschen anbieten, starkes Interesse an diesen Daten.
- 2.4 **Einbeziehung der Nutzer:** Die Interessen der Hauptnutzer finden auf verschiedenen Wegen Berücksichtigung: Die von Seiten der Ministerien gewünschten Veränderungen im bestehenden Erhebungsprogramm lassen sich auf nationaler Ebene mittels Gesetzesänderungen umsetzen. Darüber hinaus sind die Bundesministerien, die Statistischen Ämter der Länder, die kommunalen Spitzenverbände sowie die Vertreter aus Wirtschaft und Wissenschaft im Statistischen Beirat vertreten, der nach § 4 BStatG das Statistische Bundesamt in Grundsatzfragen berät. Fachspezifische Fragen oder Anregungen können unter anderem in dem vom Statistischen Beirat eingesetzten Fachausschuss für Sozialstatistik eingebracht werden.

3 Erhebungsmethodik

- 3.1 **Art der Datengewinnung:** Die Datenlieferung von den Versorgungsämtern an die Statistischen Landesämter erfolgt ausschließlich auf maschinellen Datenträgern, da bei dieser Statistik auf bereits vorhandene Datensätze bzw. Register der Ämter zurückgegriffen werden kann. Für die Versorgungsämter und die versorgungsärztlichen Untersuchungsstellen besteht Auskunftspflicht.
- 3.2 **Erhebungsinstrumente und Berichtsweg:** Es handelt sich um eine dezentrale Statistik, d. h. das Statistische Bundesamt entwickelt das Erhebungs- und Aufbereitungskonzept und bereitet Organisation sowie Technik vor, die Statistischen Landesämter führen die Erhebung einschließlich der Plausibilitätsprüfungen durch.

Die Statistischen Landesämter bereiten die erhobenen Daten zu statistischen Ergebnissen bis auf Landesebene auf. Aus den gesamten Länderergebnissen stellt das Statistische Bundesamt die Bundesergebnisse zusammen.
- 3.3 **Dokumentation des Fragebogens:** Die Erhebungsunterlagen können per E-Mail (schwerbehinderte@destatis.de) angefordert werden.

4 Genauigkeit

- 4.1 Qualitative Gesamtbewertung der Genauigkeit:** Im Rahmen der Statistik über die schwerbehinderten Menschen finden inhaltliche und formale Prüfungen insbesondere in den Statistischen Landesämtern statt. Da bestehende Datenbestände bzw. Register der Versorgungsämter genutzt werden, ist die Qualität allerdings auch von den internen Prüfungen der Versorgungsämter abhängig. In den Versorgungsämtern sind vor allem regelmäßige Abgleiche der Datenbestände mit den aktuellen Einwohnerregistern erforderlich. Die Registerabgleiche sind nötig, um erkennen zu können, ob der gemeldete Schwerbehinderte aus dem Bereich des Versorgungsamtes weggezogen oder verstorben ist. Informationen über den schwerbehinderten Menschen erhalten die Versorgungsämter ansonsten in der Regel nur alle 5 Jahre, wenn ein neuer Schwerbehindertenausweis beantragt wird. In einigen Fällen führen Versorgungsämter auch jährliche Anschreibungsaktionen zur Aktualisierung des Bestandes durch.

Die Statistischen Ämter kontaktieren die Versorgungsämter regelmäßig vor den Erhebungen, um an die Aktualisierung der Register zu erinnern. In einigen Ländern waren im Zuge der verbesserten Möglichkeiten für Registerabgleiche in den letzten Jahren deutliche Rückgänge (siehe auch 6. Zeitliche und räumliche Vergleichbarkeit) bei der Zahl der schwerbehinderten Menschen zu beobachten.

5 Aktualität und Pünktlichkeit

Der Stichtag der Erhebung ist der 31. Dezember. Die Bundesergebnisse werden im danach folgenden Jahr ca. im Oktober veröffentlicht.

6 Zeitliche und räumliche Vergleichbarkeit

Bei dem Erhebungskonzept haben sich für die Jahre 1979 bis 2005 keine ergebnisrelevanten Änderungen ergeben. Für die Jahre 1979 bis 1985 wurden zusätzlich zu den Daten über die schwerbehinderten auch Daten zu den leichter behinderten Menschen bei den Versorgungsämtern erhoben.

Die räumliche und zeitliche Vergleichbarkeit ist von Seiten des Erhebungskonzepts somit gegeben. Allerdings sind in den letzten Jahren mehrere Bereinigungen in den Registern durchgeführt worden, die in einigen Ländern zu deutlichen Ergebnismrückgängen führten. Als Beispiele sind hier zu nennen: Baden-Württemberg (Rückgang von 6% bzw. 43.000 Personen von 2001 im Vergleich zu 1999), Niedersachsen (Rückgang von 10% bzw. 68.000 Personen von 2003 im Vergleich zu 2001), Nordrhein-Westfalen (Rückgang von 5% bzw. 90.000 Personen von 2003 im Vergleich zu 2001), Hessen (Rückgang von 6% bzw. 34.000 Personen von 2005 im Vergleich zu 2003).

7 Bezüge zu anderen Erhebungen

Daten zur Statistik der schwerbehinderten Menschen wurden auch für ergänzende Hochrechnungen zu den schwerbehinderten Menschen im Rahmen des Mikrozensus 1999, 2003 und 2005 genutzt.

8 Weitere Informationsquellen

- Kurzbericht: Statistik der schwerbehinderten Menschen
- Fachserie 13 / Reihe 5.1 / Sozialleistungen / Schwerbehinderte Menschen

Diese Fachserien bzw. Berichte mit Ergebnissen der Statistik der schwerbehinderten Menschen stehen im Internetangebot unter folgendem Link kostenfrei zur Verfügung:

<http://www.destatis.de/jetspeed/portal/cms/Sites/destatis/Internet/DE/Navigation/Publikationen/Fachveroeffentlichungen/Sozialleistungen.psmi>

Zudem erfolgt eine Kommentierung der Ergebnisse in Form eines WiSta-Beitrages. Sofern Sie diesen kostenlos anfordern möchten, sowie bei Fragen und Anregungen zur Schwerbehindertenstatistik wenden Sie sich bitte an:

Statistisches Bundesamt
Gruppe Soziales (VIII B)
53029 Bonn
Tel.: 0 18 88/6 44 89 56
Fax.: 0 18 88/6 44 89 94
E-Mail: schwerbehinderte@destatis.de

Ansprechpartnerinnen sind Frau Jutta Hantel und Frau Ulrike Marten.

Ausführliche Daten auf Länder- und Kreisebene bietet das jeweils zuständige Statistische Landesamt.

Erläuterungen zur Schwerbehindertenstatistik

Rechtsgrundlagen: § 131 des Neunten Buches Sozialgesetzbuch (SGB IX) - Rehabilitation und Teilhabe behinderter Menschen - (Artikel 1 des Gesetzes vom 19. Juni 2001 (BGBl. I S. 1046)), das zuletzt durch Artikel 4 Abs. 3 des Gesetzes vom 27. April 2005 (BGBl. I S. 1138) geändert wurde in Verbindung mit dem Bundesstatistikgesetz (BStatG) vom 22. Januar 1987 (BGBl. I S. 462, 565), zuletzt geändert durch Artikel 2 des Gesetzes vom 9. Juni 2005 (BGBl. I S. 1534). Erhoben werden die Angaben zu § 131 Abs. 1 des SGB IX.

Seit 1985 wird alle zwei Jahre eine Bundesstatistik über schwerbehinderte Menschen durchgeführt. Im Rahmen der Schwerbehindertenstatistik sind gemäß § 131 Abs. 1 SGB IX folgende Tatbestände zu erheben:

1. die Zahl der schwerbehinderten Menschen mit gültigem Ausweis,
2. persönliche Merkmale der schwerbehinderten Menschen wie Alter, Geschlecht, Staatsangehörigkeit, Wohnort,
3. Art, Ursache und Grad der Behinderung.

Die **Auskunftspflicht** ergibt sich aus § 131 Abs. 2 SGB IX in Verbindung mit § 15 BStatG. Hiernach sind die Versorgungsämter, Landesversorgungsämter und die im Rahmen der Versorgungsverwaltung errichteten versorgungsärztlichen Untersuchungsstellen auskunftspflichtig.

Menschen sind **behindert**, wenn ihre körperliche Funktion, geistige Fähigkeit oder seelische Gesundheit mit hoher Wahrscheinlichkeit länger als sechs Monate von dem für das Lebensalter typischen Zustand abweichen und daher ihre Teilhabe am Leben in der Gesellschaft beeinträchtigt ist. Sie sind von Behinderung bedroht, wenn die Beeinträchtigung zu erwarten ist.

In der Schwerbehindertenstatistik wird bei mehreren vorhandenen Behinderungen die schwerste Behinderung ausgewiesen.

Die **Art der Behinderung** wird anhand von insgesamt 55 Kategorien erfasst, wobei sich die Einteilung nicht primär an der ursächlichen Krankheitsdiagnose (z. B. Multiple Sklerose), sondern an der Erscheinungsform der Behinderung und der durch sie bestimmten Funktionseinschränkung (z. B. funktionelle Veränderung an den Gliedmaßen) orientiert.

Die Auswirkungen auf die Teilhabe am Leben in der Gesellschaft werden als **Grad der Behinderung (GdB)** nach Zehnergraden (20 - 100) abgestuft festgestellt.

Als schwerbehinderte Menschen gelten Personen, denen von den Versorgungsämtern ein Grad der Behinderung (GdB) von 50 oder mehr zuerkannt worden ist. Auf Antrag stellen die Versorgungsämter für diese Personen einen Ausweis über die Eigenschaft als schwerbehinderter Mensch aus. Der GdB ist als **Ausmaß der Behinderung** unter Heranziehung der „Anhaltspunkte für die ärztliche Gutachtertätigkeit im sozialen Entschädigungsrecht und nach dem Schwerbehindertenrecht“ (Teil 2 SGB IX) in der jeweils gültigen Fassung festzulegen.

Als **Ursachen** der Behinderung gelten unter anderem angeborene Behinderungen, Krankheiten, Unfälle, Kriegs-, Wehrdienst- oder Zivildienstbeschädigung.

Diese Fachserie enthält Daten über schwerbehinderte Menschen und Behinderungen, erhoben u. a. nach Altersgruppen, Geschlecht, Art und Ursachen sowie dem Grad der Behinderung.

Anmerkung zu Tabelle 2.1.4

Abweichend von den sonstigen Tabellen werden in Tabelle 2.1.4 alle Behinderungen und nicht nur die schwerste Behinderung ausgewiesen. Deshalb kommt es hier zu Mehrfachzählungen, wenn einem Behinderten mehrere Behinderungen zuerkannt wurden.

Überblick über die Ergebnisse am 31.12.2005

6,8 Mill. schwerbehinderte Menschen

Am 31. Dezember 2005 waren bei den Versorgungsämtern 6,8 Mill. Menschen als Schwerbehinderte mit gültigem Ausweis amtlich anerkannt. Das entsprach einem Anteil von rund 8,2% der Bevölkerung. Über die Hälfte dieses Personenkreises (52,1%) waren Männer.

Drei Viertel älter als 55 Jahre

Erwartungsgemäß kamen Behinderungen bei Personen im fortgeschrittenen **Alter** häufiger vor als bei jüngeren Menschen. Mehr als die Hälfte (53,3%) der Menschen waren 65 Jahre und älter und etwas über ein Fünftel (21,1%) gehörte der Altersgruppe der 55- bis unter 65-Jährigen an. Dagegen fiel der Anteil der unter 25-Jährigen mit 4,0% gering aus.

Innere Organe bzw. Organsysteme oft betroffen

Häufigste **Behinderungsart** ist die Beeinträchtigung der inneren Organe bzw. Organsysteme mit einem Anteil von 25,8%. Am zweithäufigsten waren die Fälle mit einer Funktionseinschränkung der Gliedmaßen (14,1%) und zwar insbesondere der Beine (10,5%). Bei 13,0% waren Wirbelsäule und Rumpf in ihrer Funktion eingeschränkt. Unter den anerkannten schwerbehinderten Menschen waren ferner 5,1% Blinde bzw. Sehbehinderte sowie 4,1% Sprach-, Gehör- oder Gleichgewichtsgeschädigte.

Insgesamt machten die körperlichen Behinderungen damit den überwiegenden Teil der Behinderungen aus (65,7%). Auf zerebrale Störungen entfielen 8,9%. Geistige oder seelische Behinderungen wurden zusammen bei 9,4% der schwerbehinderten Menschen diagnostiziert. Der Rest (16,0%) entfiel auf sonstige und ungenügend bezeichnete Behinderungen.

Jeder Vierte mit höchstem Grad der Behinderung

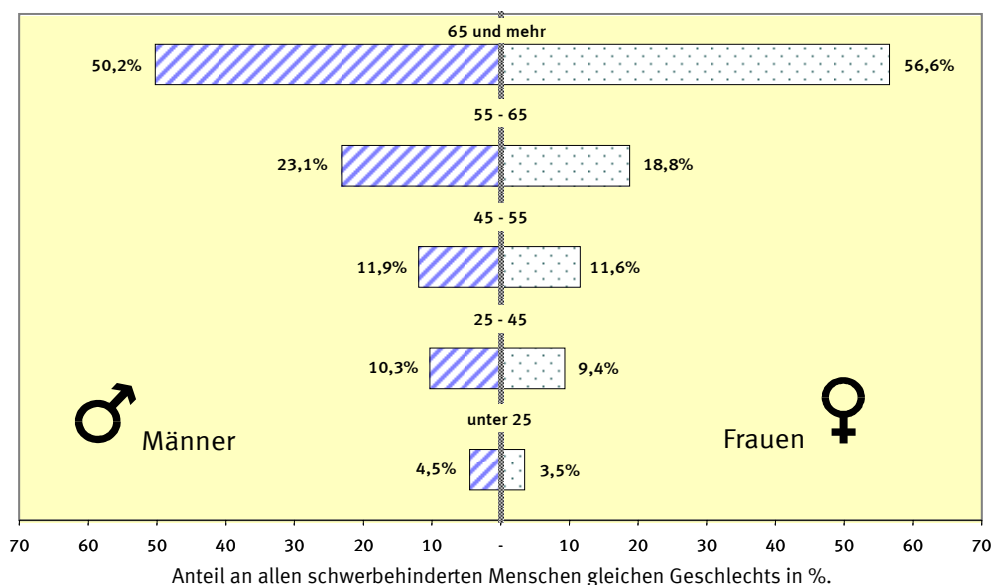
Von den amtlich anerkannten schwerbehinderten Menschen litt rund ein Viertel unter sehr schweren Beeinträchtigungen: Bei 1,7 Mill. der Personen war vom Versorgungsamt ein Grad der Behinderung (GdB) von 100 festgestellt worden. Der geringste Grad von 50 wurde 2,0 Mill. schwerbehinderten Menschen zuerkannt.

Behinderungen meist krankheitsbedingt

Zum allergrößten Teil – nämlich 83,0% der Fälle – wurde die Behinderung durch eine Krankheit verursacht. Weitere 1,4% der schwerbehinderten Menschen hatten dauernde Schäden in Krieg, Wehrdienst oder Zivildienst erlitten und bei 4,6% der Menschen war die Behinderung angeboren; bei 2,3% war die **Ursache** ein Unfall oder eine Berufskrankheit. Der Rest (8,7%) entfiel auf sonstige, mehrere oder ungenügend bezeichnete Ursachen.

Schwerbehinderte Menschen am Jahresende 2005
Prozentuale Verteilung

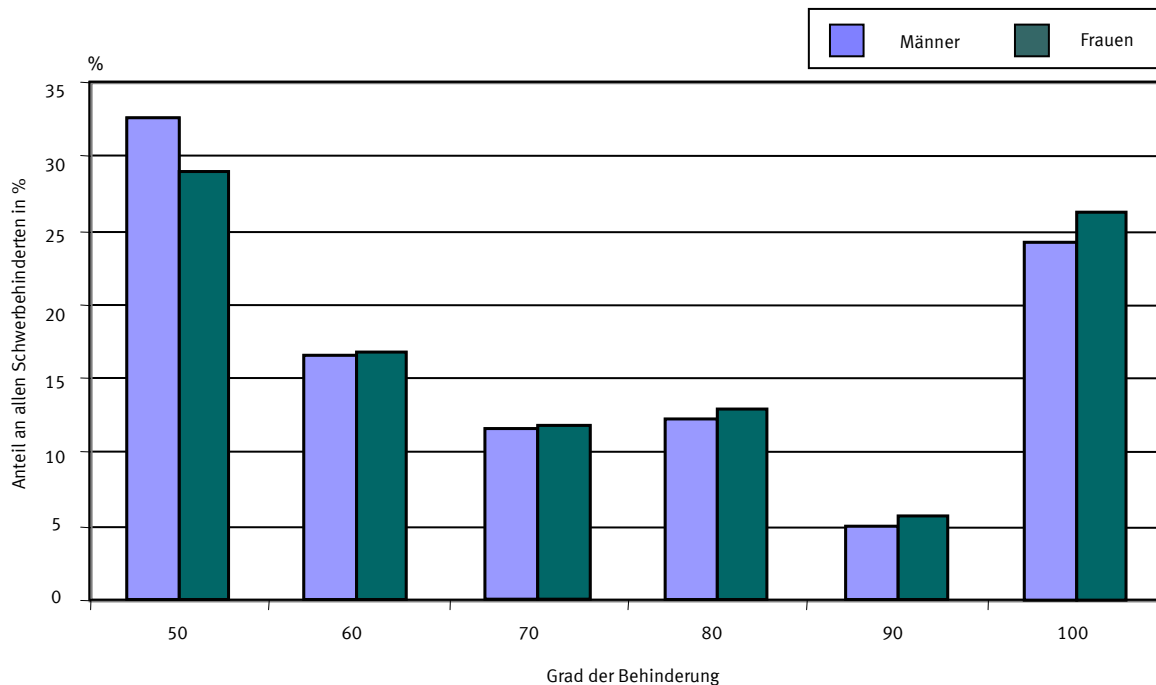
Davon im Alter von ... bis unter ... Jahren



Statistisches Bundesamt

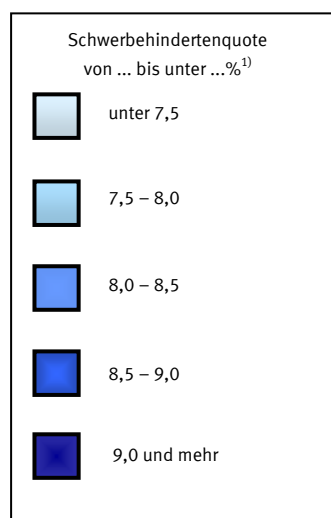
Überblick über die Ergebnisse am 31.12.2005

**Schwerbehinderte Menschen am Jahresende 2005 nach
Grad der Behinderung und Geschlecht**
Anteil an allen Schwerbehinderten in %

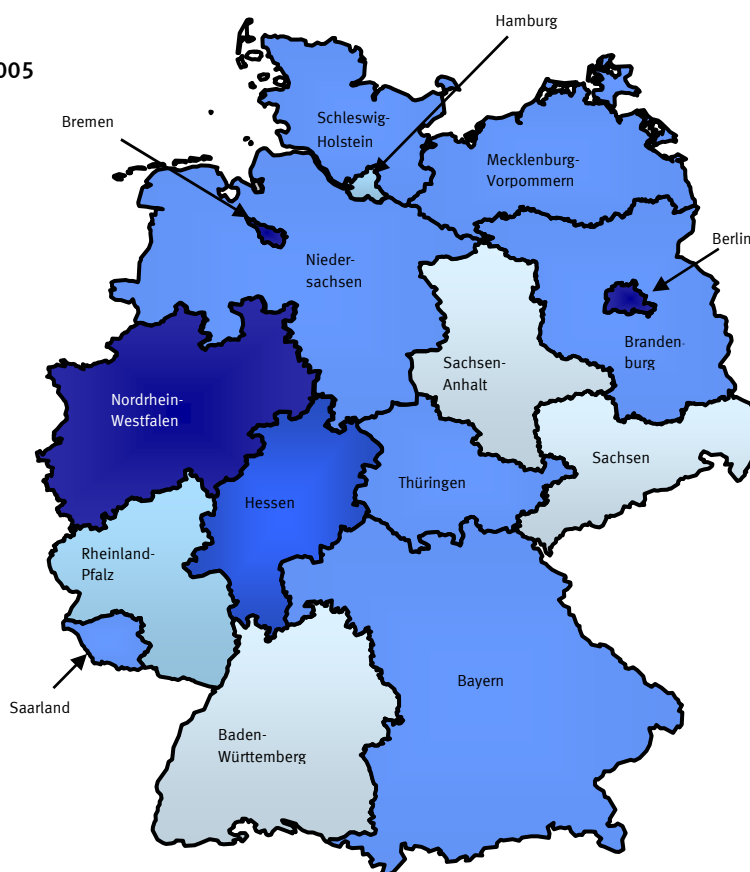


Statistisches Bundesamt

Schwerbehinderte Menschen am Jahresende 2005

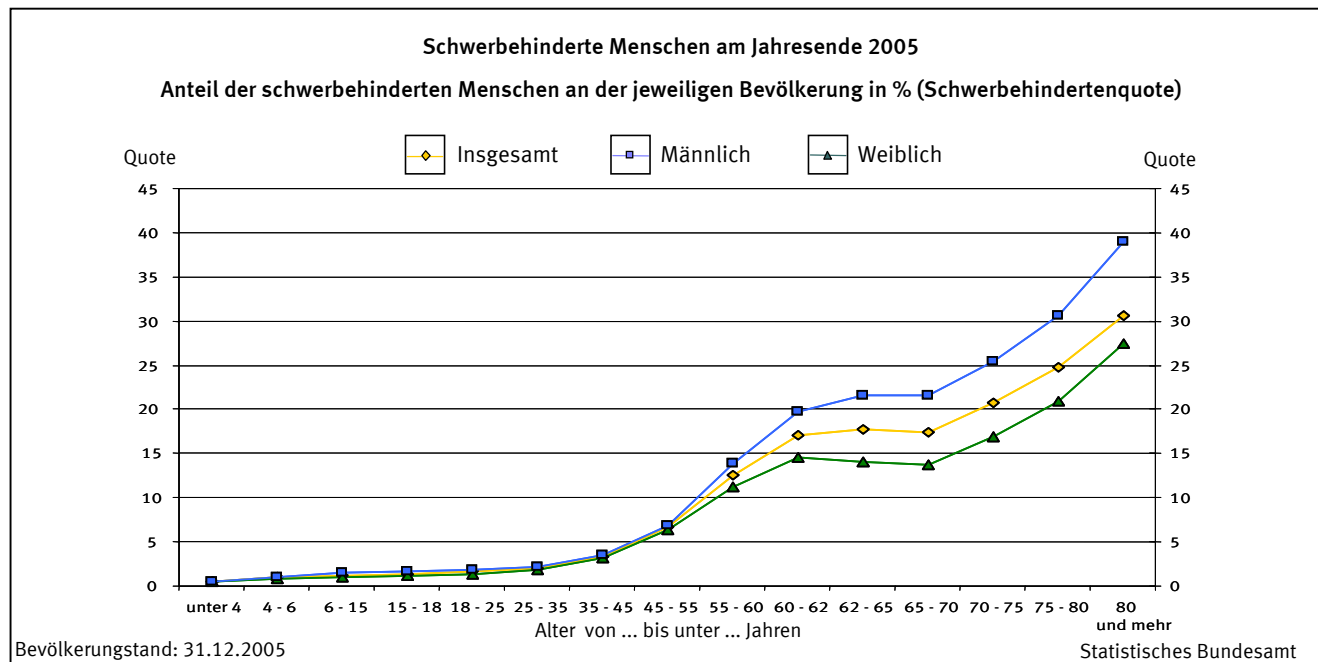


¹⁾ Anteil der Schwerbehinderten an der jeweiligen Bevölkerungsgruppe in %.
Bevölkerungsstand: 31.12.2005.



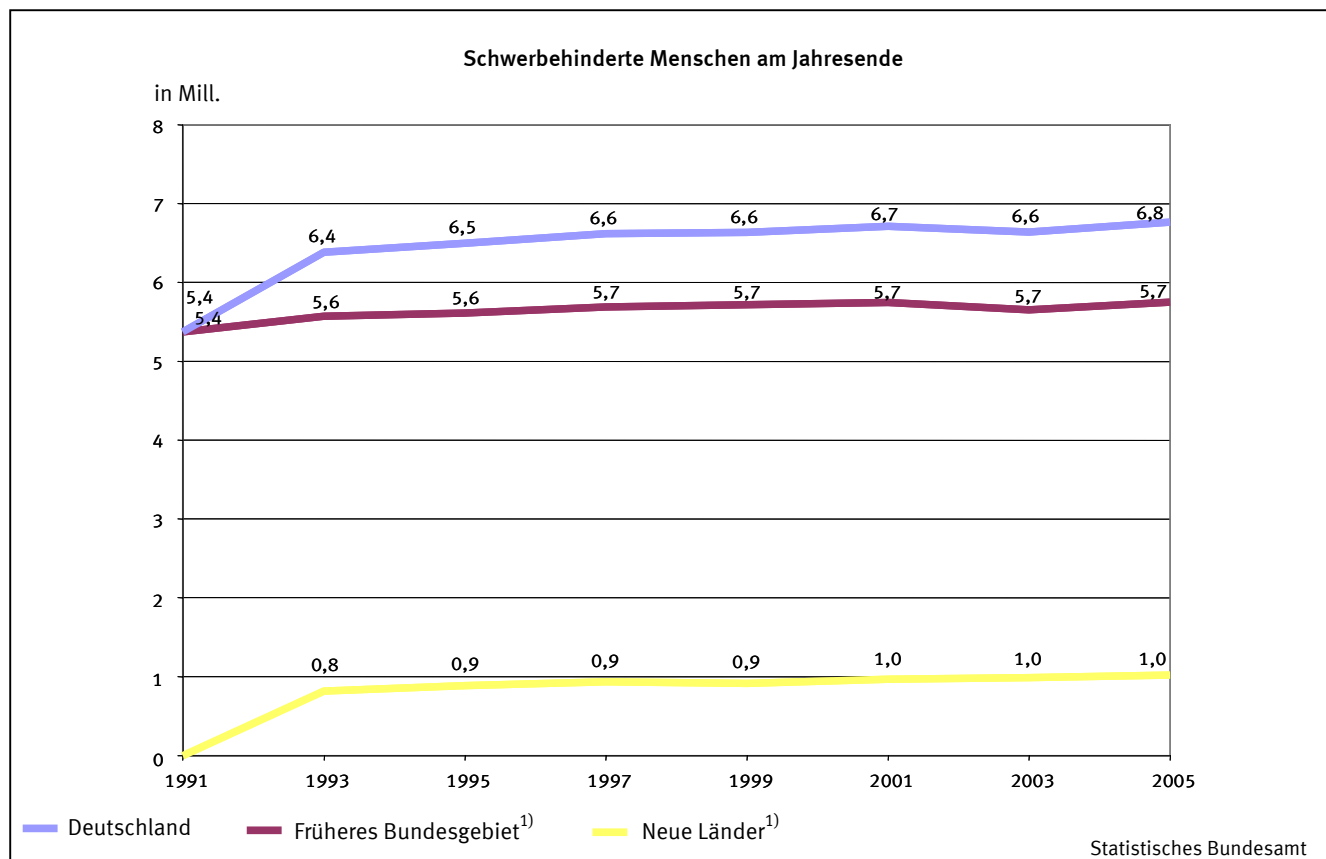
Statistisches Bundesamt

Überblick über die Ergebnisse am 31.12.2005



Die Schwerbehindertenquote - also die Wahrscheinlichkeit schwerbehindert zu sein - steigt mit zunehmendem Alter an. Während bei den 25 - 35-Jährigen jeder 49ste schwerbehindert ist, hat bei den ab 75-Jährigen jeder Vierte einen Schwerbehindertenausweis. Männer sind - insbesondere bei den ab 55-Jährigen - eher schwerbehindert als Frauen. Als eine Ursache hierfür gilt, dass Männer häufiger erwerbstätig sind. Sie stellen daher eher Anträge auf Anerkennung einer Schwerbehinderung, um so die Vorteile des Schwerbehindertenrechts für den Arbeitsmarkt und die Rente ("Frühverrentung") zu nutzen.

Zeitreihe von 1991 bis 2005



¹⁾ 1993 wurde Berlin-West zum früheren Bundesgebiet gezählt und Berlin-Ost zu den neuen Ländern. Ab 1995 wird Gesamt-Berlin zum früheren Bundesgebiet gerechnet.

Die Zahl der schwerbehinderten Menschen ist 2005 im Vergleich zur Erhebung 2003 um 1,9% gestiegen. Gegenüber 1995 ist die Zahl der schwerbehinderten Menschen 2005 um 4,1% gestiegen. (Allerdings ist die zeitliche Vergleichbarkeit der Daten etwas eingeschränkt. Genauere Angaben hierzu bietet der Qualitätsbericht zur Statistik und zwar dort auf Seite 3.)

1 Schwerbehinderte Menschen am 31.12.2005
1.1 nach Altersgruppen, Ländern, Grad der Behinderung und Staatsangehörigkeit

Gegenstand der Nachweisung	Insgesamt		Deutsche		Ausländer	
	Anzahl	je 1 000 Einwohner ¹⁾	Anzahl	je 1 000 Einwohner ¹⁾	Anzahl	je 1 000 Einwohner ¹⁾
Deutschland						
männlich	3 527 983	87	3 348 069	92	179 914	48
weiblich	3 237 372	77	3 123 165	81	114 207	32
Insgesamt ...	6 765 355	82	6 471 234	86	294 121	40
nach Altersgruppen						
unter 4	14 478	5	13 882	5	596	4
4 - 15	105 735	12	95 749	12	9 986	12
15 - 25	153 064	16	141 590	16	11 474	11
25 - 35	200 061	20	183 004	22	17 057	10
35 - 45	468 581	34	442 704	35	25 877	19
45 - 55	794 660	66	751 566	68	43 094	47
55 - 65	1 424 805	150	1 318 931	150	105 874	143
65 und mehr	3 603 971	227	3 523 808	230	80 163	150
nach Ländern						
Baden-Württemberg	728 540	68	667 642	71	60 898	48
Bayern	1 053 215	84	1 002 687	89	50 528	43
Berlin	308 765	91	291 050	99	17 715	38
Brandenburg	210 059	82	209 311	84	748	11
Bremen	59 775	90	56 013	97	3 762	44
Hamburg	132 982	76	124 429	83	8 553	35
Hessen	528 394	87	488 527	91	39 867	57
Mecklenburg-Vorpommern	142 005	83	141 699	85	306	8
Niedersachsen	649 037	81	633 252	85	15 785	30
Nordrhein-Westfalen	1 637 650	91	1 560 425	97	77 225	40
Rheinland-Pfalz	324 190	80	314 279	84	9 911	32
Saarland	85 739	82	83 329	87	2 410	28
Sachsen	300 489	70	299 710	72	779	7
Sachsen-Anhalt	177 411	72	176 889	73	522	11
Schleswig-Holstein	237 791	84	232 984	87	4 807	32
Thüringen	189 313	81	189 008	83	305	6
nach Grad der Behinderung (GdB)						
GdB 50	2 044 599	x	1 943 817	x	100 782	x
GdB 60	1 098 587	x	1 045 626	x	52 961	x
GdB 70	770 049	x	736 686	x	33 363	x
GdB 80	828 419	x	796 181	x	32 238	x
GdB 90	351 423	x	339 165	x	12 258	x
GdB 100	1 672 278	x	1 609 759	x	62 519	x

¹⁾ Bevölkerungsstand 31.12.2005

1 Schwerbehinderte Menschen
1.2 nach Art der schwersten

Lfd. Nr.	Art der schwersten Behinderung	Insgesamt		
			unter 4	4 - 6
1.2.1 Insgesamt				
	Verlust oder Teilverlust von Gliedmaßen			
1	eines Armes	16 479	63	61
2	eines Beines	47 970	19	15
3	beider Arme	2 448	4	8
4	beider Beine	8 445	3	-
5	eines Armes und eines Beines	1 716	1	3
6	von drei oder vier Gliedmaßen	1 746	2	-
7	Zusammen ...	78 804	92	87
	Funktionseinschränkung von Gliedmaßen			
8	eines Armes	57 314	144	134
9	eines Beines	177 450	65	63
10	beider Arme	19 794	27	16
11	beider Beine	530 202	201	175
12	eines Armes und eines Beines	54 945	58	83
13	von drei Gliedmaßen	16 449	8	7
14	beider Arme und beider Beine	94 606	76	124
15	Zusammen ...	950 760	579	602
	Funktionseinschränkung der Wirbelsäule und des Rumpfes, Deformierung des Brustkorbes			
16	Deformierung des Brustkorbes mit Funktionseinschränkung der Wirbelsäule	4 284	2	1
17	Funktionseinschränkung der Wirbelsäule	351 159	13	21
18	Funktionseinschränkung der Wirbelsäule und der Gliedmaßen	490 136	43	42
19	sonstige Einschränkungen der Stützfunktion des Rumpfes	32 439	6	7
20	Zusammen ...	878 018	64	71
	Blindheit und Sehbehinderung			
21	Blindheit oder Verlust beider Augen	79 768	209	215
22	hochgradige Sehbehinderung	50 654	84	80
23	sonstige Sehbehinderung	216 804	152	213
24	Zusammen ...	347 226	445	508
	Sprach- oder Sprechstörungen, Taubheit, Schwerhörigkeit, Gleichgewichtsstörungen			
25	Sprach- oder Sprechstörungen	6 841	25	27
26	Taubheit	25 436	224	193
27	Taubheit kombiniert mit Störungen der Sprachentwicklung und entsprechenden Störungen der geistigen Entwicklung	21 761	267	306
28	Schwerhörigkeit, auch kombiniert mit Gleichgewichtsstörungen	213 298	305	347
29	Gleichgewichtsstörungen	8 906	4	8
30	Zusammen ...	276 242	825	881
	Verlust einer Brust oder beider Brüste, Entstellungen u. a.			
31	Kleinwuchs	2 028	1	3
32	Entstellung, belästigende oder abstoßende Absonderungen oder Gerüche	4 325	314	160
33	Verlust einer Brust oder beider Brüste	167 198	-	-
34	Zusammen ...	173 551	315	163
	Beeinträchtigung der Funktion von inneren Organen bzw. Organsystemen			
35	von Herz-Kreislauf	308 486	722	440
36	von Herz-Kreislauf und einem oder mehreren weiteren inneren Organen	301 989	258	135
37	der oberen Atemwege	20 219	148	74
38	der oberen Atemwege und eines oder mehrerer weiterer innerer Organe	13 355	38	15
39	der tieferen Atemwege und Lungen	143 323	63	70
40	der tieferen Atemwege und Lungen sowie eines oder mehrerer weiterer innerer Organe	87 619	61	31
41	der Verdauungsorgane	174 648	405	208
42	der Verdauungsorgane und eines oder mehrerer weiterer innerer Organe	92 540	99	49
43	der Harnorgane	96 538	136	148
44	der Harnorgane und eines oder mehrerer weiterer innerer Organe	65 226	47	41
45	der Geschlechtsorgane	138 266	13	15
46	der Geschlechtsorgane und eines oder mehrerer weiterer innerer Organe	54 158	6	9
47	der inneren Sekretion und/oder des Stoffwechsels	131 280	365	602
48	der inneren Sekretion und/oder des Stoffwechsels u. eines o. mehr. weit. inn. Organe	62 418	60	82
49	des Blutes und des retikulo-endothelialen Systems	39 305	317	443
50	des Blutes und des retikulo-endothelialen Systems u. eines o. mehr. weit. inn. Organe	16 201	30	55
51	Zusammen ...	1 745 571	2 768	2 417
	Querschnittlähmung, zerebrale Störungen, geistig-seelische Behinderungen, Suchtkrankheiten			
52	Querschnittlähmung	16 793	37	21
53	hirnorganische Anfälle (auch mit geistig-seelischen Störungen) ohne neurologische Ausfallserscheinungen am Bewegungsapparat	100 613	329	372
54	hirnorganische Anfälle (auch mit geistig-seelischen Störungen) mit neurologischen Ausfallserscheinungen am Bewegungsapparat	57 934	298	322
55	hirnorganisches Psychosyndrom (Hirnleistungsschwäche, organische Wesensänderung) ohne neurologische Ausfallserscheinungen am Bewegungsapparat; symptomatische Psychosen	174 199	249	255
56	hirnorganisches Psychosyndrom (Hirnleistungsschwäche, organische Wesensänderung) mit neurologischen Ausfallserscheinungen am Bewegungsapparat	269 132	544	722
57	Störungen der geistigen Entwicklung (z. B. Lernbehinderung, geistige Behinderung)	263 823	1 757	2 336
58	körperlich nicht begründbare (endogene) Psychosen (Schizophrenie, affektive Psychosen)	177 810	19	26
59	Neurosen, Persönlichkeits- und Verhaltensstörungen	126 753	40	52
60	Suchtkrankheiten	44 090	2	7
61	Zusammen ...	1 231 147	3 275	4 113
	Sonstige und ungenügend bezeichnete Behinderungen			
62	nur Behinderungen mit Einzel-GdB unter 25	77 808	38	47
63	anderweitig nicht einzuordnende oder ungenügend bezeichnete Behinderungen	1 006 228	6 077	5 722
64	Zusammen ...	1 084 036	6 115	5 769
65	Insgesamt ...	6 765 355	14 478	14 611

am 31.12.2005
Behinderung und Altersgruppen

Davon im Alter von ... bis unter ... Jahren												Lfd. Nr.
6 - 15	15 - 18	18 - 25	25 - 35	35 - 45	45 - 55	55 - 60	60 - 62	62 - 65	65 - 70	70 - 75	75 und mehr	
samt												
227	99	350	641	1 476	1 930	966	416	824	1 671	1 417	6 338	1
96	55	268	882	3 084	4 817	3 089	1 258	2 814	6 091	5 544	19 938	2
25	26	43	104	306	318	171	78	151	286	259	669	3
24	15	40	120	376	705	552	212	499	1 287	1 269	3 343	4
17	12	32	77	166	212	108	36	104	173	167	608	5
11	8	35	72	165	229	128	43	91	193	203	566	6
400	215	768	1 896	5 573	8 211	5 014	2 043	4 483	9 701	8 859	31 462	7
734	315	993	2 121	5 149	7 463	4 773	2 180	4 241	7 196	5 148	16 723	8
561	328	1 111	3 153	9 979	20 523	15 286	7 047	13 950	26 165	21 986	57 233	9
123	64	197	454	1 542	2 276	1 949	1 053	2 020	3 047	2 105	4 921	10
1 211	669	2 220	5 254	16 022	39 011	38 548	19 540	39 688	79 119	80 787	207 757	11
461	281	859	1 760	3 808	6 260	4 390	1 904	3 953	7 598	6 952	16 578	12
70	33	128	301	784	1 552	1 187	581	1 172	2 306	2 212	6 108	13
914	519	1 553	3 095	7 216	11 445	8 138	3 615	7 316	13 550	11 225	25 820	14
4 074	2 209	7 061	16 138	44 500	88 530	74 271	35 920	72 340	138 981	130 415	335 140	15
6	7	28	70	258	582	340	167	316	710	575	1 222	16
179	191	795	2 390	10 850	33 155	36 017	19 598	37 974	63 327	48 839	97 810	17
282	202	749	2 337	10 734	34 619	40 676	21 828	44 381	87 161	76 719	170 363	18
66	44	106	370	1 247	2 713	1 955	917	2 305	5 277	4 957	12 469	19
533	444	1 678	5 167	23 089	71 069	78 988	42 510	84 976	156 475	131 090	281 864	20
1 211	618	1 532	2 660	4 912	6 230	3 481	1 355	2 725	6 261	6 555	41 804	21
407	190	508	963	1 827	2 661	1 667	764	1 492	3 649	4 363	31 999	22
1 653	854	2 473	4 345	10 304	18 693	14 366	6 888	13 440	25 878	22 645	94 900	23
3 271	1 662	4 513	7 968	17 043	27 584	19 514	9 007	17 657	35 788	33 563	168 703	24
213	115	215	432	723	1 034	716	317	561	825	550	1 088	25
836	427	1 260	2 398	3 802	3 700	1 878	744	1 278	2 290	1 678	4 728	26
1 416	658	1 709	2 795	3 966	3 055	1 473	592	846	1 597	1 081	2 000	27
2 536	1 149	2 904	4 923	9 809	18 141	19 310	10 049	18 917	31 021	25 395	68 492	28
65	28	95	139	360	708	753	418	891	1 265	913	3 259	29
5 066	2 377	6 183	10 687	18 660	26 638	24 130	12 120	22 493	36 998	29 617	79 567	30
13	6	98	183	470	455	186	74	124	147	122	146	31
344	59	88	173	422	548	308	127	269	416	320	777	32
2	1	21	984	10 331	30 819	21 691	9 607	17 061	26 691	17 874	32 116	33
359	66	207	1 340	11 223	31 822	22 185	9 808	17 454	27 254	18 316	33 039	34
1 407	550	1 198	1 974	5 190	16 991	20 238	11 412	25 063	50 955	47 427	124 919	35
562	191	470	847	3 053	13 211	17 472	9 856	20 859	45 493	49 468	140 114	36
182	50	100	229	829	2 988	2 665	1 146	2 137	3 641	2 380	3 650	37
79	23	47	104	372	1 359	1 411	782	1 339	2 466	1 964	3 356	38
674	350	754	1 415	5 456	16 919	17 104	8 739	16 249	25 545	19 023	30 962	39
240	100	278	559	2 057	7 305	8 188	4 351	8 597	15 283	13 947	26 622	40
623	237	769	2 897	11 560	26 693	20 956	9 160	17 055	27 979	20 242	35 864	41
254	99	301	874	3 886	10 647	9 135	4 203	8 242	15 742	12 935	26 074	42
627	225	853	2 240	7 032	13 826	10 586	4 698	9 100	15 929	11 971	19 167	43
207	121	375	1 064	3 386	7 271	5 962	2 781	5 668	11 360	9 755	17 188	44
66	34	421	2 502	10 399	20 938	16 468	8 241	16 202	26 321	16 373	20 273	45
41	21	92	430	1 891	4 922	4 762	2 658	5 648	10 950	8 849	13 879	46
5 977	2 945	5 556	8 372	15 446	22 767	17 057	7 039	11 693	14 779	8 287	10 395	47
789	358	760	1 565	4 476	10 375	9 384	3 846	6 609	9 341	6 295	8 478	48
1 811	647	1 337	2 279	5 302	6 964	4 587	1 817	3 340	4 297	2 516	3 648	49
275	102	239	617	2 294	2 683	1 820	725	1 435	2 076	1 561	2 289	50
13 814	6 053	13 550	27 968	82 629	185 859	167 795	81 454	159 236	282 157	232 993	486 878	51
170	168	783	1 956	3 705	3 462	1 353	480	828	1 509	923	1 398	52
2 505	1 226	3 923	7 731	16 854	19 066	9 336	3 454	6 025	9 773	6 942	13 077	53
2 435	1 309	3 316	5 217	9 087	9 187	4 149	1 544	2 831	5 191	4 014	9 034	54
1 758	998	3 224	6 288	13 411	19 203	11 761	5 239	10 476	19 695	17 494	64 148	55
5 187	2 271	5 765	9 723	18 960	27 530	18 703	8 248	16 135	32 308	30 766	92 270	56
21 539	11 652	32 368	41 875	60 979	45 772	12 890	3 694	6 190	9 942	6 067	6 762	57
330	256	3 404	12 990	32 859	43 104	21 251	7 550	12 679	18 119	10 636	14 587	58
764	372	2 072	5 548	15 482	29 075	21 641	8 671	12 626	13 421	7 371	9 618	59
60	33	424	1 369	6 677	14 018	7 188	2 622	3 978	4 372	1 891	1 449	60
34 748	18 285	55 279	92 697	178 014	210 417	108 272	41 502	71 768	114 330	86 104	212 343	61
229	137	352	869	2 888	7 189	8 244	4 342	7 741	13 360	11 075	21 297	62
28 630	9 894	22 131	35 331	84 962	137 341	99 054	43 334	77 150	122 322	96 736	237 544	63
28 859	10 031	22 483	36 200	87 850	144 530	107 298	47 676	84 891	135 682	107 811	258 841	64
91 124	41 342	111 722	200 061	468 581	794 660	607 467	282 040	535 298	937 366	778 768	1 887 837	65

**1 Schwerbehinderte Menschen
1.2 nach Art der schwersten**

Lfd. Nr.	Art der schwersten Behinderung	Insgesamt		
			unter 4	4 - 6
1.2.2 Männ				
	Verlust oder Teilverlust von Gliedmaßen			
1	eines Armes	12 496	44	30
2	eines Beines	36 052	12	10
3	beider Arme	1 823	3	6
4	beider Beine	5 460	1	-
5	eines Armes und eines Beines	1 220	-	1
6	von drei oder vier Gliedmaßen	1 167	1	-
7	Zusammen ...	58 218	61	47
	Funktionseinschränkung von Gliedmaßen			
8	eines Armes	40 973	65	86
9	eines Beines	104 852	39	29
10	beider Arme	11 624	21	6
11	beider Beine	242 586	108	109
12	eines Armes und eines Beines	32 136	29	49
13	von drei Gliedmaßen	9 538	5	4
14	beider Arme und beider Beine	36 885	38	61
15	Zusammen ...	478 594	305	344
	Funktionseinschränkung der Wirbelsäule und des Rumpfes, Deformierung des Brustkorbes			
16	Deformierung des Brustkorbes mit Funktionseinschränkung der Wirbelsäule	2 356	1	1
17	Funktionseinschränkung der Wirbelsäule	182 308	9	13
18	Funktionseinschränkung der Wirbelsäule und der Gliedmaßen	245 315	21	24
19	sonstige Einschränkungen der Stützfunktion des Rumpfes	15 321	2	3
20	Zusammen ...	445 300	33	41
	Blindheit und Sehbehinderung			
21	Blindheit oder Verlust beider Augen	31 444	126	120
22	hochgradige Sehbehinderung	17 007	46	42
23	sonstige Sehbehinderung	92 782	85	112
24	Zusammen ...	141 233	257	274
	Sprach- oder Sprechstörungen, Taubheit, Schwerhörigkeit, Gleichgewichtsstörungen			
25	Sprach- oder Sprechstörungen	4 601	17	16
26	Taubheit	12 303	122	102
27	Taubheit kombiniert mit Störungen der Sprachentwicklung und entsprechenden Störungen der geistigen Entwicklung	11 254	159	176
28	Schwerhörigkeit, auch kombiniert mit Gleichgewichtsstörungen	120 655	165	196
29	Gleichgewichtsstörungen	3 826	2	3
30	Zusammen ...	152 639	465	493
	Verlust einer Brust oder beider Brüste, Entstellungen u. a.			
31	Kleinwuchs	628	1	-
32	Entstellung, belästigende oder abstoßende Absonderungen oder Gerüche	2 419	189	104
33	Verlust einer Brust oder beider Brüste	1 119	-	-
34	Zusammen ...	4 166	190	104
	Beeinträchtigung der Funktion von inneren Organen bzw. Organsystemen			
35	von Herz-Kreislauf	192 662	433	222
36	von Herz-Kreislauf und einem oder mehreren weiteren inneren Organen	177 745	149	79
37	der oberen Atemwege	14 251	83	33
38	der oberen Atemwege und eines oder mehrerer weiterer innerer Organe	8 990	19	7
39	der tieferen Atemwege und Lungen	88 973	37	40
40	der tieferen Atemwege und Lungen sowie eines oder mehrerer weiterer innerer Organe	54 643	39	16
41	der Verdauungsorgane	102 113	232	116
42	der Verdauungsorgane und eines oder mehrerer weiterer innerer Organe	54 852	60	25
43	der Harnorgane	59 452	79	86
44	der Harnorgane und eines oder mehrerer weiterer innerer Organe	40 109	34	26
45	der Geschlechtsorgane	63 710	5	8
46	der Geschlechtsorgane und eines oder mehrerer weiterer innerer Organe	27 289	3	3
47	der inneren Sekretion und/oder des Stoffwechsels	72 527	209	330
48	der inneren Sekretion und/oder des Stoffwechsels u. eines o. mehr. weit. inn. Organe	35 008	31	37
49	des Blutes und des retikulo-endothelialen Systems	22 708	213	285
50	des Blutes und des retikulo-endothelialen Systems u. eines o. mehr. weit. inn. Organe	9 775	18	34
51	Zusammen ...	1 024 807	1 644	1 347
	Querschnittlähmung, zerebrale Störungen, geistig-seelische Behinderungen, Suchtkrankheiten			
52	Querschnittlähmung	11 551	19	13
53	hirnorganische Anfälle (auch mit geistig-seelischen Störungen) ohne neurologische Ausfallserscheinungen am Bewegungsapparat	55 287	174	230
54	hirnorganische Anfälle (auch mit geistig-seelischen Störungen) mit neurologischen Ausfallserscheinungen am Bewegungsapparat	31 414	166	185
55	hirnorganisches Psychosyndrom (Hirnleistungsschwäche, organische Wesensänderung) ohne neurologische Ausfallserscheinungen am Bewegungsapparat; symptomatische Psychosen	90 369	133	142
56	hirnorganisches Psychosyndrom (Hirnleistungsschwäche, organische Wesensänderung) mit neurologischen Ausfallserscheinungen am Bewegungsapparat	141 394	318	423
57	Störungen der geistigen Entwicklung (z. B. Lernbehinderung, geistige Behinderung)	152 001	990	1 396
58	körperlich nicht begründbare (endogene) Psychosen (Schizophrenie, affektive Psychosen)	86 484	12	18
59	Neurosen, Persönlichkeits- und Verhaltensstörungen	55 905	25	43
60	Suchtkrankheiten	30 951	-	7
61	Zusammen ...	655 356	1 837	2 457
	Sonstige und ungenügend bezeichnete Behinderungen			
62	nur Behinderungen mit Einzel-GdB unter 25	42 720	20	24
63	anderweitig nicht einzuordnende oder ungenügend bezeichnete Behinderungen	524 950	3 417	3 294
64	Zusammen ...	567 670	3 437	3 318
65	Insgesamt ...	3 527 983	8 229	8 425

am 31.12.2005
Behinderung und Altersgruppen

Davon im Alter von ... bis unter ... Jahren												Lfd. Nr.
6 - 15	15 - 18	18 - 25	25 - 35	35 - 45	45 - 55	55 - 60	60 - 62	62 - 65	65 - 70	70 - 75	75 und mehr	
lich												
121	61	186	417	1 012	1 397	698	311	600	1 283	1 078	5 258	1
54	38	194	647	2 366	3 765	2 346	955	2 143	4 547	3 866	15 109	2
15	17	26	72	193	236	123	67	115	228	199	523	3
13	8	23	78	264	534	380	145	352	875	788	1 999	4
13	6	22	51	135	153	79	25	72	120	114	429	5
5	6	20	57	114	157	89	32	67	129	122	368	6
221	136	471	1 322	4 084	6 242	3 715	1 535	3 349	7 182	6 167	23 686	7
396	181	602	1 472	3 719	5 144	3 225	1 450	2 966	5 022	3 631	13 014	8
339	184	672	1 911	6 514	13 186	9 787	4 481	9 033	16 430	12 716	29 531	9
72	37	106	266	915	1 354	1 158	627	1 237	1 808	1 240	2 777	10
690	377	1 206	2 858	8 440	21 587	22 447	11 495	23 625	43 845	38 603	67 196	11
255	142	498	1 055	2 354	3 799	2 709	1 166	2 467	4 728	4 154	8 731	12
29	19	69	192	528	962	760	377	757	1 466	1 262	3 108	13
504	305	857	1 602	3 356	4 806	3 324	1 493	3 126	5 673	4 423	7 317	14
2 285	1 245	4 010	9 356	25 826	50 838	43 410	21 089	43 211	78 972	66 029	131 674	15
4	4	14	30	120	299	192	110	192	393	339	657	16
75	73	316	1 006	5 451	17 957	20 253	11 158	23 041	38 169	27 469	37 318	17
154	89	386	1 169	5 682	18 894	23 115	12 524	26 671	52 503	42 694	61 389	18
39	27	60	179	582	1 377	1 115	529	1 342	2 924	2 624	4 518	19
272	193	776	2 384	11 835	38 527	44 675	24 321	51 246	93 989	73 126	103 882	20
655	337	880	1 502	2 711	3 375	1 907	716	1 387	3 044	2 896	11 788	21
217	102	269	541	1 005	1 417	873	379	714	1 526	1 705	8 171	22
965	475	1 389	2 539	5 782	10 203	7 830	3 744	7 500	13 786	10 539	27 833	23
1 837	914	2 538	4 582	9 498	14 995	10 610	4 839	9 601	18 356	15 140	47 792	24
132	71	131	270	497	733	507	207	399	596	380	645	25
477	229	675	1 199	1 913	1 879	951	388	645	1 137	804	1 782	26
799	351	927	1 488	2 147	1 626	766	313	424	809	509	760	27
1 368	631	1 599	2 554	5 257	9 836	11 618	6 364	12 644	20 522	16 353	31 548	28
35	13	43	63	168	299	359	220	497	697	443	984	29
2 811	1 295	3 375	5 574	9 982	14 373	14 201	7 492	14 609	23 761	18 489	35 719	30
4	2	35	70	169	143	37	24	35	38	32	38	31
212	35	49	100	211	271	184	68	140	232	184	440	32
-	1	3	11	70	147	122	57	122	238	128	220	33
216	38	87	181	450	561	343	149	297	508	344	698	34
808	320	698	1 130	3 438	12 284	15 258	8 618	19 053	37 432	32 515	60 453	35
296	102	286	486	1 988	9 220	12 592	7 138	15 273	31 712	32 120	66 304	36
108	32	65	136	524	2 132	1 927	838	1 578	2 703	1 740	2 352	37
49	14	29	67	210	908	969	547	926	1 785	1 371	2 089	38
425	233	439	770	2 886	9 286	10 208	5 461	10 624	16 833	12 530	19 201	39
148	61	166	300	1 083	4 076	4 931	2 721	5 728	10 132	9 032	16 210	40
374	133	406	1 366	5 809	15 170	12 878	5 735	11 013	18 104	12 552	18 225	41
141	61	167	413	2 075	6 229	5 764	2 672	5 368	10 237	8 017	13 623	42
367	130	500	1 345	4 259	8 624	6 820	3 017	6 019	10 183	7 339	10 684	43
126	77	210	636	1 956	4 483	3 797	1 799	3 726	7 294	6 066	9 879	44
30	21	325	1 436	2 903	4 033	6 044	3 956	8 921	15 738	9 828	10 462	45
18	7	62	246	599	1 093	1 781	1 278	3 082	6 410	5 286	7 421	46
3 062	1 541	2 839	4 309	8 484	13 492	10 198	4 271	7 334	8 706	4 044	3 708	47
427	185	371	804	2 457	6 331	5 835	2 440	4 225	5 535	3 252	3 078	48
1 148	404	783	1 312	3 370	4 168	2 636	1 126	1 956	2 451	1 348	1 508	49
177	69	154	410	1 686	1 768	1 091	463	868	1 205	852	980	50
7 704	3 390	7 500	15 166	43 727	103 297	102 729	52 080	105 694	186 460	147 892	246 177	51
94	99	503	1 366	2 711	2 541	964	320	578	1 040	613	690	52
1 437	691	2 225	4 346	9 341	10 606	5 300	1 923	3 544	5 544	3 798	6 128	53
1 379	715	1 877	2 936	5 066	5 029	2 251	860	1 590	2 926	2 248	4 186	54
1 071	605	1 947	3 886	8 107	11 740	7 224	3 276	6 665	12 237	10 235	23 101	55
3 085	1 363	3 391	5 795	10 608	15 416	11 267	5 052	10 347	20 222	18 172	35 935	56
13 260	7 135	19 585	24 690	35 484	25 965	7 173	2 021	3 369	5 166	3 094	2 673	57
224	167	2 315	8 389	18 416	21 436	9 674	3 273	5 881	8 169	4 349	4 161	58
581	259	1 144	2 693	7 276	12 502	9 077	3 746	6 053	6 316	3 161	3 029	59
38	27	309	1 024	4 946	10 336	4 871	1 675	2 633	3 097	1 259	729	60
21 169	11 061	33 296	55 125	101 955	115 571	57 801	22 146	40 660	64 717	46 929	80 632	61
115	65	216	471	1 516	3 802	4 499	2 501	4 668	8 042	6 221	10 560	62
16 846	5 769	12 720	18 144	42 343	70 299	53 636	24 280	45 591	71 195	52 789	104 627	63
16 961	5 834	12 936	18 615	43 859	74 101	58 135	26 781	50 259	79 237	59 010	115 187	64
53 476	24 106	64 989	112 305	251 216	418 505	335 619	160 432	318 926	553 182	433 126	785 447	65

1 Schwerbehinderte Menschen
1.2 nach Art der schwersten

Lfd. Nr.	Art der schwersten Behinderung	Insgesamt		
			unter 4	4 - 6
1.2.3 Weib				
	Verlust oder Teilverlust von Gliedmaßen			
1	eines Armes	3 983	19	31
2	eines Beines	11 918	7	5
3	beider Arme	625	1	2
4	beider Beine	2 985	2	-
5	eines Armes und eines Beines	496	1	2
6	von drei oder vier Gliedmaßen	579	1	-
7	Zusammen ...	20 586	31	40
	Funktionseinschränkung von Gliedmaßen			
8	eines Armes	16 341	79	48
9	eines Beines	72 598	26	34
10	beider Arme	8 170	6	10
11	beider Beine	287 616	93	66
12	eines Armes und eines Beines	22 809	29	34
13	von drei Gliedmaßen	6 911	3	3
14	beider Arme und beider Beine	57 721	38	63
15	Zusammen ...	472 166	274	258
	Funktionseinschränkung der Wirbelsäule und des Rumpfes, Deformierung des Brustkorbes			
16	Deformierung des Brustkorbes mit Funktionseinschränkung der Wirbelsäule	1 928	1	-
17	Funktionseinschränkung der Wirbelsäule	168 851	4	8
18	Funktionseinschränkung der Wirbelsäule und der Gliedmaßen	244 821	22	18
19	sonstige Einschränkungen der Stützfunktion des Rumpfes	17 118	4	4
20	Zusammen ...	432 718	31	30
	Blindheit und Sehbehinderung			
21	Blindheit oder Verlust beider Augen	48 324	83	95
22	hochgradige Sehbehinderung	33 647	38	38
23	sonstige Sehbehinderung	124 022	67	101
24	Zusammen ...	205 993	188	234
	Sprach- oder Sprechstörungen, Taubheit, Schwerhörigkeit, Gleichgewichtsstörungen			
25	Sprach- oder Sprechstörungen	2 240	8	11
26	Taubheit	13 133	102	91
27	Taubheit kombiniert mit Störungen der Sprachentwicklung und entsprechenden Störungen der geistigen Entwicklung	10 507	108	130
28	Schwerhörigkeit, auch kombiniert mit Gleichgewichtsstörungen	92 643	140	151
29	Gleichgewichtsstörungen	5 080	2	5
30	Zusammen ...	123 603	360	388
	Verlust einer Brust oder beider Brüste, Entstellungen u. a.			
31	Kleinwuchs	1 400	-	3
32	Entstellung, belästigende oder abstoßende Absonderungen oder Gerüche	1 906	125	56
33	Verlust einer Brust oder beider Brüste	166 079	-	-
34	Zusammen ...	169 385	125	59
	Beeinträchtigung der Funktion von inneren Organen bzw. Organsystemen			
35	von Herz-Kreislauf	115 824	289	218
36	von Herz-Kreislauf und einem oder mehreren weiteren inneren Organen	124 244	109	56
37	der oberen Atemwege	5 968	65	41
38	der oberen Atemwege und eines oder mehrerer weiterer innerer Organe	4 365	19	8
39	der tieferen Atemwege und Lungen	54 350	26	30
40	der tieferen Atemwege und Lungen sowie eines oder mehrerer weiterer innerer Organe	32 976	22	15
41	der Verdauungsorgane	72 535	173	92
42	der Verdauungsorgane und eines oder mehrerer weiterer innerer Organe	37 688	39	24
43	der Harnorgane	37 086	57	62
44	der Harnorgane und eines oder mehrerer weiterer innerer Organe	25 117	13	15
45	der Geschlechtsorgane	74 556	8	7
46	der Geschlechtsorgane und eines oder mehrerer weiterer innerer Organe	26 869	3	6
47	der inneren Sekretion und/oder des Stoffwechsels	58 753	156	272
48	der inneren Sekretion und/oder des Stoffwechsels u. eines o. mehr. weit. inn. Organe	27 410	29	45
49	des Blutes und des retikulo-endothelialen Systems	16 597	104	158
50	des Blutes und des retikulo-endothelialen Systems u. eines o. mehr. weit. inn. Organe	6 426	12	21
51	Zusammen ...	720 764	1 124	1 070
	Querschnittlähmung, zerebrale Störungen, geistig-seelische Behinderungen, Suchtkrankheiten			
52	Querschnittlähmung	5 242	18	8
53	hirnorganische Anfälle (auch mit geistig-seelischen Störungen) ohne neurologische Ausfallserscheinungen am Bewegungsapparat	45 326	155	142
54	hirnorganische Anfälle (auch mit geistig-seelischen Störungen) mit neurologischen Ausfallserscheinungen am Bewegungsapparat	26 520	132	137
55	hirnorganisches Psychosyndrom (Hirnleistungsschwäche, organische Wesensänderung) ohne neurologische Ausfallserscheinungen am Bewegungsapparat; symptomatische Psychosen	83 830	116	113
56	hirnorganisches Psychosyndrom (Hirnleistungsschwäche, organische Wesensänderung) mit neurologischen Ausfallserscheinungen am Bewegungsapparat	127 738	226	299
57	Störungen der geistigen Entwicklung (z. B. Lernbehinderung, geistige Behinderung)	111 822	767	940
58	körperlich nicht begründbare (endogene) Psychosen (Schizophrenie, affektive Psychosen)	91 326	7	8
59	Neurosen, Persönlichkeits- und Verhaltensstörungen	70 848	15	9
60	Suchtkrankheiten	13 139	2	-
61	Zusammen ...	575 791	1 438	1 656
	Sonstige und ungenügend bezeichnete Behinderungen			
62	nur Behinderungen mit Einzel-GdB unter 25	35 088	18	23
63	anderweitig nicht einzuordnende oder ungenügend bezeichnete Behinderungen	481 278	2 660	2 428
64	Zusammen ...	516 366	2 678	2 451
65	Insgesamt ...	3 237 372	6 249	6 186

am 31.12.2005
Behinderung und Altersgruppen

Davon im Alter von ... bis unter ... Jahren												Lfd. Nr.
6 - 15	15 - 18	18 - 25	25 - 35	35 - 45	45 - 55	55 - 60	60 - 62	62 - 65	65 - 70	70 - 75	75 und mehr	
lich												
106	38	164	224	464	533	268	105	224	388	339	1 080	1
42	17	74	235	718	1 052	743	303	671	1 544	1 678	4 829	2
10	9	17	32	113	82	48	11	36	58	60	146	3
11	7	17	42	112	171	172	67	147	412	481	1 344	4
4	6	10	26	31	59	29	11	32	53	53	179	5
6	2	15	15	51	72	39	11	24	64	81	198	6
179	79	297	574	1 489	1 969	1 299	508	1 134	2 519	2 692	7 776	7
338	134	391	649	1 430	2 319	1 548	730	1 275	2 174	1 517	3 709	8
222	144	439	1 242	3 465	7 337	5 499	2 566	4 917	9 735	9 270	27 702	9
51	27	91	188	627	922	791	426	783	1 239	865	2 144	10
521	292	1 014	2 396	7 582	17 424	16 101	8 045	16 063	35 274	42 184	140 561	11
206	139	361	705	1 454	2 461	1 681	738	1 486	2 870	2 798	7 847	12
41	14	59	109	256	590	427	204	415	840	950	3 000	13
410	214	696	1 493	3 860	6 639	4 814	2 122	4 190	7 877	6 802	18 503	14
1 789	964	3 051	6 782	18 674	37 692	30 861	14 831	29 129	60 009	64 386	203 466	15
2	3	14	40	138	283	148	57	124	317	236	565	16
104	118	479	1 384	5 399	15 198	15 764	8 440	14 933	25 158	21 370	60 492	17
128	113	363	1 168	5 052	15 725	17 561	9 304	17 710	34 658	34 025	108 974	18
27	17	46	191	665	1 336	840	388	963	2 353	2 333	7 951	19
261	251	902	2 783	11 254	32 542	34 313	18 189	33 730	62 486	57 964	177 982	20
556	281	652	1 158	2 201	2 855	1 574	639	1 338	3 217	3 659	30 016	21
190	88	239	422	822	1 244	794	385	778	2 123	2 658	23 828	22
688	379	1 084	1 806	4 522	8 490	6 536	3 144	5 940	12 092	12 106	67 067	23
1 434	748	1 975	3 386	7 545	12 589	8 904	4 168	8 056	17 432	18 423	120 911	24
81	44	84	162	226	301	209	110	162	229	170	443	25
359	198	585	1 199	1 889	1 821	927	356	633	1 153	874	2 946	26
617	307	782	1 307	1 819	1 429	707	279	422	788	572	1 240	27
1 168	518	1 305	2 369	4 552	8 305	7 692	3 685	6 273	10 499	9 042	36 944	28
30	15	52	76	192	409	394	198	394	568	470	2 275	29
2 255	1 082	2 808	5 113	8 678	12 265	9 929	4 628	7 884	13 237	11 128	43 848	30
9	4	63	113	301	312	149	50	89	109	90	108	31
132	24	39	73	211	277	124	59	129	184	136	337	32
2	-	18	973	10 261	30 672	21 569	9 550	16 939	26 453	17 746	31 896	33
143	28	120	1 159	10 773	31 261	21 842	9 659	17 157	26 746	17 972	32 341	34
599	230	500	844	1 752	4 707	4 980	2 794	6 010	13 523	14 912	64 466	35
266	89	184	361	1 065	3 991	4 880	2 718	5 586	13 781	17 348	73 810	36
74	18	35	93	305	856	738	308	559	938	640	1 298	37
30	9	18	37	162	451	442	235	413	681	593	1 267	38
249	117	315	645	2 570	7 633	6 896	3 278	5 625	8 712	6 493	11 761	39
92	39	112	259	974	3 229	3 257	1 630	2 869	5 151	4 915	10 412	40
249	104	363	1 531	5 751	11 523	8 078	3 425	6 042	9 875	7 690	17 639	41
113	38	134	461	1 811	4 418	3 371	1 531	2 874	5 505	4 918	12 451	42
260	95	353	895	2 773	5 202	3 766	1 681	3 081	5 746	4 632	8 483	43
81	44	165	428	1 430	2 788	2 165	982	1 942	4 066	3 689	7 309	44
36	13	96	1 066	7 496	16 905	10 424	4 285	7 281	10 583	6 545	9 811	45
23	14	30	184	1 292	3 829	2 981	1 380	2 566	4 540	3 563	6 458	46
2 915	1 404	2 717	4 063	6 962	9 275	6 859	2 768	4 359	6 073	4 243	6 687	47
362	173	389	761	2 019	4 044	3 549	1 406	2 384	3 806	3 043	5 400	48
663	243	554	967	1 932	2 796	1 951	691	1 384	1 846	1 168	2 140	49
98	33	85	207	608	915	729	262	567	871	709	1 309	50
6 110	2 663	6 050	12 802	38 902	82 562	65 066	29 374	53 542	95 697	85 101	240 701	51
76	69	280	590	994	921	389	160	250	469	310	708	52
1 068	535	1 698	3 385	7 513	8 460	4 036	1 531	2 481	4 229	3 144	6 949	53
1 056	594	1 439	2 281	4 021	4 158	1 898	684	1 241	2 265	1 766	4 848	54
687	393	1 277	2 402	5 304	7 463	4 537	1 963	3 811	7 458	7 259	41 047	55
2 102	908	2 374	3 928	8 352	12 114	7 436	3 196	5 788	12 086	12 594	56 335	56
8 279	4 517	12 783	17 185	25 495	19 807	5 717	1 673	2 821	4 776	2 973	4 089	57
106	89	1 089	4 601	14 443	21 668	11 577	4 277	6 798	9 950	6 287	10 426	58
183	113	928	2 855	8 206	16 573	12 564	4 925	6 573	7 105	4 210	6 589	59
22	6	115	345	1 731	3 682	2 317	947	1 345	1 275	632	720	60
13 579	7 224	21 983	37 572	76 059	94 846	50 471	19 356	31 108	49 613	39 175	131 711	61
114	72	136	398	1 372	3 387	3 745	1 841	3 073	5 318	4 854	10 737	62
11 784	4 125	9 411	17 187	42 619	67 042	45 418	19 054	31 559	51 127	43 947	132 917	63
11 898	4 197	9 547	17 585	43 991	70 429	49 163	20 895	34 632	56 445	48 801	143 654	64
37 648	17 236	46 733	87 756	217 365	376 155	271 848	121 608	216 372	384 184	345 642	1 102 390	65

1 Schwerbehinderte Menschen
1.3 nach Art der schwersten Behinderung

Lfd. Nr.	Art der schwersten Behinderung	Insgesamt	
		Anzahl	%

1.3.1 Insgesamt			
1	Verlust oder Teilverlust von Gliedmaßen		
1	eines Armes	16 479	0,2
2	eines Beines	47 970	0,7
3	beider Arme	2 448	0,0
4	beider Beine	8 445	0,1
5	eines Armes und eines Beines	1 716	0,0
6	von drei oder vier Gliedmaßen	1 746	0,0
7	Zusammen ...	78 804	1,2
8	Funktionseinschränkung von Gliedmaßen		
8	eines Armes	57 314	0,8
9	eines Beines	177 450	2,6
10	beider Arme	19 794	0,3
11	beider Beine	530 202	7,8
12	eines Armes und eines Beines	54 945	0,8
13	von drei Gliedmaßen	16 449	0,2
14	beider Arme und beider Beine	94 606	1,4
15	Zusammen ...	950 760	14,1
16	Funktionseinschränkung der Wirbelsäule und des Rumpfes, Deformierung des Brustkorbes		
16	Deformierung des Brustkorbes mit Funktionseinschränkung der Wirbelsäule	4 284	0,1
17	Funktionseinschränkung der Wirbelsäule	351 159	5,2
18	Funktionseinschränkung der Wirbelsäule und der Gliedmaßen	490 136	7,2
19	sonstige Einschränkungen der Stützfunktion des Rumpfes	32 439	0,5
20	Zusammen ...	878 018	13,0
21	Blindheit und Sehbehinderung		
21	Blindheit oder Verlust beider Augen	79 768	1,2
22	hochgradige Sehbehinderung	50 654	0,7
23	sonstige Sehbehinderung	216 804	3,2
24	Zusammen ...	347 226	5,1
25	Sprach- oder Sprechstörungen, Taubheit, Schwerhörigkeit, Gleichgewichtsstörungen		
25	Sprach- oder Sprechstörungen	6 841	0,1
26	Taubheit	25 436	0,4
27	Taubheit kombiniert mit Störungen der Sprachentwicklung und entsprechenden Störungen der geistigen Entwicklung	21 761	0,3
28	Schwerhörigkeit, auch kombiniert mit Gleichgewichtsstörungen	213 298	3,2
29	Gleichgewichtsstörungen	8 906	0,1
30	Zusammen ...	276 242	4,1
31	Verlust einer Brust oder beider Brüste, Entstellungen u. a.		
31	Kleinwuchs	2 028	0,0
32	Entstellung, belästigende oder abstoßende Absonderungen oder Gerüche	4 325	0,1
33	Verlust einer Brust oder beider Brüste	167 198	2,5
34	Zusammen ...	173 551	2,6
35	Beeinträchtigung der Funktion von inneren Organen bzw. Organsystemen		
35	von Herz-Kreislauf	308 486	4,6
36	von Herz-Kreislauf und einem oder mehreren weiteren inneren Organen	301 989	4,5
37	der oberen Atemwege	20 219	0,3
38	der oberen Atemwege und eines oder mehrerer weiterer innerer Organe	13 355	0,2
39	der tieferen Atemwege und Lungen	143 323	2,1
40	der tieferen Atemwege und Lungen sowie eines oder mehrerer weiterer innerer Organe	87 619	1,3
41	der Verdauungsorgane	174 648	2,6
42	der Verdauungsorgane und eines oder mehrerer weiterer innerer Organe	92 540	1,4
43	der Harnorgane	96 538	1,4
44	der Harnorgane und eines oder mehrerer weiterer innerer Organe	65 226	1,0
45	der Geschlechtsorgane	138 266	2,0
46	der Geschlechtsorgane und eines oder mehrerer weiterer innerer Organe	54 158	0,8
47	der inneren Sekretion und/oder des Stoffwechsels	131 280	1,9
48	der inneren Sekretion und/oder des Stoffwechsels u. eines o. mehr. weit. inn. Organe	62 418	0,9
49	des Blutes und des retikulo-endothelialen Systems	39 305	0,6
50	des Blutes und des retikulo-endothelialen Systems u. eines o. mehr. weit. inn. Organe	16 201	0,2
51	Zusammen ...	1 745 571	25,8
52	Querschnittslähmung, zerebrale Störungen, geistig-seelische Behinderungen, Suchtkrankheiten		
52	Querschnittslähmung	16 793	0,2
53	hirnorganische Anfälle (auch mit geistig-seelischen Störungen) ohne neurologische Ausfallserscheinungen am Bewegungsapparat	100 613	1,5
54	hirnorganische Anfälle (auch mit geistig-seelischen Störungen) mit neurologischen Ausfallserscheinungen am Bewegungsapparat	57 934	0,9
55	hirnorganisches Psychosyndrom (Hirnleistungsschwäche, organische Wesensänderung) ohne neurologische Ausfallserscheinungen am Bewegungsapparat; symptomatische Psychosen	174 199	2,6
56	hirnorganisches Psychosyndrom (Hirnleistungsschwäche, organische Wesensänderung) mit neurologischen Ausfallserscheinungen am Bewegungsapparat	269 132	4,0
57	Störungen der geistigen Entwicklung (z. B. Lernbehinderung, geistige Behinderung)	263 823	3,9
58	körperlich nicht begründbare (endogene) Psychosen (Schizophrenie, affektive Psychosen)	177 810	2,6
59	Neurosen, Persönlichkeits- und Verhaltensstörungen	126 753	1,9
60	Suchtkrankheiten	44 090	0,7
61	Zusammen ...	1 231 147	18,2
62	Sonstige und ungenügend bezeichnete Behinderungen		
62	nur Behinderungen mit Einzel-GdB unter 25	77 808	1,2
63	anderweitig nicht einzuordnende oder ungenügend bezeichnete Behinderungen	1 006 228	14,9
64	Zusammen ...	1 084 036	16,0
65	Insgesamt ...	6 765 355	100

am 31.12.2005
und Grad der Behinderung

Grad der Behinderung						Lfd. Nr.
50	60	70	80	90	100	
Anzahl						
samt						
3 988	2 261	2 620	2 710	1 381	3 519	1
6 949	4 990	7 674	8 108	5 300	14 949	2
628	299	226	257	127	911	3
1 095	788	715	945	650	4 252	4
273	191	199	206	110	737	5
368	221	224	236	157	540	6
13 301	8 750	11 658	12 462	7 725	24 908	7
25 426	11 537	7 409	6 247	2 328	4 367	8
74 121	37 937	23 619	17 981	7 849	15 943	9
8 521	3 828	2 360	1 954	825	2 306	10
162 950	112 081	78 326	65 831	32 484	78 530	11
10 595	7 954	7 343	8 995	4 207	15 851	12
3 962	3 124	2 421	2 174	1 218	3 550	13
20 353	15 116	12 652	13 264	6 599	26 622	14
305 928	191 577	134 130	116 446	55 510	147 169	15
1 567	828	629	571	221	468	16
183 828	72 983	39 288	25 434	10 008	19 618	17
208 858	101 953	62 857	48 018	20 446	48 004	18
11 611	6 956	4 727	3 770	1 641	3 734	19
405 864	182 720	107 501	77 793	32 316	71 824	20
-	-	-	-	-	79 768	21
-	-	-	-	-	50 654	22
48 059	27 414	26 946	27 980	22 208	64 197	23
48 059	27 414	26 946	27 980	22 208	194 619	24
1 953	928	647	1 147	408	1 758	25
182	186	1 113	3 745	1 901	18 309	26
-	-	-	-	-	21 761	27
67 966	43 081	34 041	27 275	13 610	27 325	28
2 483	1 583	1 440	1 309	670	1 421	29
72 584	45 778	37 241	33 476	16 589	70 574	30
595	353	251	323	95	411	31
1 645	686	453	516	169	856	32
59 246	38 072	15 804	22 010	6 832	25 234	33
61 486	39 111	16 508	22 849	7 096	26 501	34
123 157	64 539	44 963	34 235	13 113	28 479	35
80 424	58 674	47 919	44 099	20 301	50 572	36
5 585	2 858	1 975	3 259	1 052	5 490	37
3 056	1 962	1 579	1 859	830	4 069	38
46 380	26 118	18 077	18 509	7 757	26 482	39
18 647	14 625	12 068	12 561	6 618	23 100	40
43 944	22 958	14 989	32 801	10 528	49 428	41
17 528	12 207	9 447	13 314	6 920	33 124	42
22 219	15 992	8 113	11 171	3 753	35 290	43
10 486	8 189	6 083	7 028	3 403	30 037	44
48 627	24 398	10 713	27 316	7 363	19 849	45
10 407	8 642	6 107	9 271	4 772	14 959	46
78 698	24 621	11 192	7 580	2 477	6 712	47
26 372	14 249	8 391	5 601	2 197	5 608	48
9 861	6 455	3 580	6 374	1 585	11 450	49
2 670	2 367	1 842	2 454	979	5 889	50
548 061	308 854	207 038	237 432	93 648	350 538	51
185	165	239	706	358	15 140	52
25 138	15 419	12 013	14 304	5 685	28 054	53
5 955	4 716	4 983	8 216	3 847	30 217	54
30 020	17 799	16 457	23 371	10 596	75 956	55
25 857	20 555	22 467	35 930	18 975	145 348	56
25 094	13 323	15 604	39 297	9 041	161 464	57
61 494	27 056	21 483	26 929	6 334	34 514	58
66 742	23 153	12 459	10 655	3 187	10 557	59
13 611	8 867	6 597	6 230	2 052	6 733	60
254 096	131 053	112 302	165 638	60 075	507 983	61
46 894	12 892	6 006	4 502	2 227	5 287	62
288 326	150 438	110 719	129 841	54 029	272 875	63
335 220	163 330	116 725	134 343	56 256	278 162	64
2 044 599	1 098 587	770 049	828 419	351 423	1 672 278	65

1 Schwerbehinderte Menschen
1.3 nach Art der schwersten Behinderung
1.3.2 Prozentuale Struktur nach

Lfd. Nr.	Art der schwersten Behinderung	Insgesamt	
		Anzahl	
			Insge
	Verlust oder Teilverlust von Gliedmaßen		
1	eines Armes	16 479	100
2	eines Beines	47 970	100
3	beider Arme	2 448	100
4	beider Beine	8 445	100
5	eines Armes und eines Beines	1 716	100
6	von drei oder vier Gliedmaßen	1 746	100
7	Zusammen ...	78 804	100
	Funktionseinschränkung von Gliedmaßen		
8	eines Armes	57 314	100
9	eines Beines	177 450	100
10	beider Arme	19 794	100
11	beider Beine	530 202	100
12	eines Armes und eines Beines	54 945	100
13	von drei Gliedmaßen	16 449	100
14	beider Arme und beider Beine	94 606	100
15	Zusammen ...	950 760	100
	Funktionseinschränkung der Wirbelsäule und des Rumpfes, Deformierung des Brustkorbes		
16	Deformierung des Brustkorbes mit Funktionseinschränkung der Wirbelsäule	4 284	100
17	Funktionseinschränkung der Wirbelsäule	351 159	100
18	Funktionseinschränkung der Wirbelsäule und der Gliedmaßen	490 136	100
19	sonstige Einschränkungen der Stützfunktion des Rumpfes	32 439	100
20	Zusammen ...	878 018	100
	Blindheit und Sehbehinderung		
21	Blindheit oder Verlust beider Augen	79 768	100
22	hochgradige Sehbehinderung	50 654	100
23	sonstige Sehbehinderung	216 804	100
24	Zusammen ...	347 226	100
	Sprach- oder Sprechstörungen, Taubheit, Schwerhörigkeit, Gleichgewichtsstörungen		
25	Sprach- oder Sprechstörungen	6 841	100
26	Taubheit	25 436	100
27	Taubheit kombiniert mit Störungen der Sprachentwicklung und entsprechenden Störungen der geistigen Entwicklung	21 761	100
28	Schwerhörigkeit, auch kombiniert mit Gleichgewichtsstörungen	213 298	100
29	Gleichgewichtsstörungen	8 906	100
30	Zusammen ...	276 242	100
	Verlust einer Brust oder beider Brüste, Entstellungen u. a.		
31	Kleinwuchs	2 028	100
32	Entstellung, belästigende oder abstoßende Absonderungen oder Gerüche	4 325	100
33	Verlust einer Brust oder beider Brüste	167 198	100
34	Zusammen ...	173 551	100
	Beeinträchtigung der Funktion von inneren Organen bzw. Organsystemen		
35	von Herz-Kreislauf	308 486	100
36	von Herz-Kreislauf und einem oder mehreren weiteren inneren Organen	301 989	100
37	der oberen Atemwege	20 219	100
38	der oberen Atemwege und eines oder mehrerer weiterer innerer Organe	13 355	100
39	der tieferen Atemwege und Lungen	143 323	100
40	der tieferen Atemwege und Lungen sowie eines oder mehrerer weiterer innerer Organe	87 619	100
41	der Verdauungsorgane	174 648	100
42	der Verdauungsorgane und eines oder mehrerer weiterer innerer Organe	92 540	100
43	der Harnorgane	96 538	100
44	der Harnorgane und eines oder mehrerer weiterer innerer Organe	65 226	100
45	der Geschlechtsorgane	138 266	100
46	der Geschlechtsorgane und eines oder mehrerer weiterer innerer Organe	54 158	100
47	der inneren Sekretion und/oder des Stoffwechsels	131 280	100
48	der inneren Sekretion und/oder des Stoffwechsels u. eines o. mehr. weit. inn. Organe	62 418	100
49	des Blutes und des retikulo-endothelialen Systems	39 305	100
50	des Blutes und des retikulo-endothelialen Systems u. eines o. mehr. weit. inn. Organe	16 201	100
51	Zusammen ...	1 745 571	100
	Querschnittlähmung, zerebrale Störungen, geistig-seelische Behinderungen, Suchtkrankheiten		
52	Querschnittlähmung	16 793	100
53	hirnorganische Anfälle (auch mit geistig-seelischen Störungen) ohne neurologische Ausfallserscheinungen am Bewegungsapparat	100 613	100
54	hirnorganische Anfälle (auch mit geistig-seelischen Störungen) mit neurologischen Ausfallserscheinungen am Bewegungsapparat	57 934	100
55	hirnorganisches Psychosyndrom (Hirnleistungsschwäche, organische Wesensänderung) ohne neurologische Ausfallserscheinungen am Bewegungsapparat; symptomatische Psychosen	174 199	100
56	hirnorganisches Psychosyndrom (Hirnleistungsschwäche, organische Wesensänderung) mit neurologischen Ausfallserscheinungen am Bewegungsapparat	269 132	100
57	Störungen der geistigen Entwicklung (z. B. Lernbehinderung, geistige Behinderung)	263 823	100
58	körperlich nicht begründbare (endogene) Psychosen (Schizophrenie, affektive Psychosen)	177 810	100
59	Neurosen, Persönlichkeits- und Verhaltensstörungen	126 753	100
60	Suchtkrankheiten	44 090	100
61	Zusammen ...	1 231 147	100
	Sonstige und ungenügend bezeichnete Behinderungen		
62	nur Behinderungen mit Einzel-GdB unter 25	77 808	100
63	anderweitig nicht einzuordnende oder ungenügend bezeichnete Behinderungen	1 006 228	100
64	Zusammen ...	1 084 036	100
65	Insgesamt ...	6 765 355	100

am 31.12.2005
und Grad der Behinderung
dem Grad der Behinderung

Grad der Behinderung						Lfd. Nr.
50	60	70	80	90	100	
%						
samt						
24,2	13,7	15,9	16,4	8,4	21,4	1
14,5	10,4	16,0	16,9	11,0	31,2	2
25,7	12,2	9,2	10,5	5,2	37,2	3
13,0	9,3	8,5	11,2	7,7	50,3	4
15,9	11,1	11,6	12,0	6,4	42,9	5
21,1	12,7	12,8	13,5	9,0	30,9	6
16,9	11,1	14,8	15,8	9,8	31,6	7
44,4	20,1	12,9	10,9	4,1	7,6	8
41,8	21,4	13,3	10,1	4,4	9,0	9
43,0	19,3	11,9	9,9	4,2	11,6	10
30,7	21,1	14,8	12,4	6,1	14,8	11
19,3	14,5	13,4	16,4	7,7	28,8	12
24,1	19,0	14,7	13,2	7,4	21,6	13
21,5	16,0	13,4	14,0	7,0	28,1	14
32,2	20,1	14,1	12,2	5,8	15,5	15
36,6	19,3	14,7	13,3	5,2	10,9	16
52,3	20,8	11,2	7,2	2,8	5,6	17
42,6	20,8	12,8	9,8	4,2	9,8	18
35,8	21,4	14,6	11,6	5,1	11,5	19
46,2	20,8	12,2	8,9	3,7	8,2	20
-	-	-	-	-	100,0	21
-	-	-	-	-	100,0	22
22,2	12,6	12,4	12,9	10,2	29,6	23
13,8	7,9	7,8	8,1	6,4	56,0	24
28,5	13,6	9,5	16,8	6,0	25,7	25
0,7	0,7	4,4	14,7	7,5	72,0	26
-	-	-	-	-	100,0	27
31,9	20,2	16,0	12,8	6,4	12,8	28
27,9	17,8	16,2	14,7	7,5	16,0	29
26,3	16,6	13,5	12,1	6,0	25,5	30
29,3	17,4	12,4	15,9	4,7	20,3	31
38,0	15,9	10,5	11,9	3,9	19,8	32
35,4	22,8	9,5	13,2	4,1	15,1	33
35,4	22,5	9,5	13,2	4,1	15,3	34
39,9	20,9	14,6	11,1	4,3	9,2	35
26,6	19,4	15,9	14,6	6,7	16,7	36
27,6	14,1	9,8	16,1	5,2	27,2	37
22,9	14,7	11,8	13,9	6,2	30,5	38
32,4	18,2	12,6	12,9	5,4	18,5	39
21,3	16,7	13,8	14,3	7,6	26,4	40
25,2	13,1	8,6	18,8	6,0	28,3	41
18,9	13,2	10,2	14,4	7,5	35,8	42
23,0	16,6	8,4	11,6	3,9	36,6	43
16,1	12,6	9,3	10,8	5,2	46,1	44
35,2	17,6	7,7	19,8	5,3	14,4	45
19,2	16,0	11,3	17,1	8,8	27,6	46
59,9	18,8	8,5	5,8	1,9	5,1	47
42,3	22,8	13,4	9,0	3,5	9,0	48
25,1	16,4	9,1	16,2	4,0	29,1	49
16,5	14,6	11,4	15,1	6,0	36,3	50
31,4	17,7	11,9	13,6	5,4	20,1	51
1,1	1,0	1,4	4,2	2,1	90,2	52
25,0	15,3	11,9	14,2	5,7	27,9	53
10,3	8,1	8,6	14,2	6,6	52,2	54
17,2	10,2	9,4	13,4	6,1	43,6	55
9,6	7,6	8,3	13,4	7,1	54,0	56
9,5	5,0	5,9	14,9	3,4	61,2	57
34,6	15,2	12,1	15,1	3,6	19,4	58
52,7	18,3	9,8	8,4	2,5	8,3	59
30,9	20,1	15,0	14,1	4,7	15,3	60
20,6	10,6	9,1	13,5	4,9	41,3	61
60,3	16,6	7,7	5,8	2,9	6,8	62
28,7	15,0	11,0	12,9	5,4	27,1	63
30,9	15,1	10,8	12,4	5,2	25,7	64
30,2	16,2	11,4	12,2	5,2	24,7	65

1 Schwerbehinderte Menschen
1.3 nach Art der schwersten Behinderung

Lfd. Nr.	Art der schwersten Behinderung	Insgesamt	
		Anzahl	%

1.3.3 Männ			
Verlust oder Teilverlust von Gliedmaßen			
1	eines Armes	12 496	0,4
2	eines Beines	36 052	1,0
3	beider Arme	1 823	0,1
4	beider Beine	5 460	0,2
5	eines Armes und eines Beines	1 220	0,0
6	von drei oder vier Gliedmaßen	1 167	0,0
7	Zusammen ...	58 218	1,7
Funktionseinschränkung von Gliedmaßen			
8	eines Armes	40 973	1,2
9	eines Beines	104 852	3,0
10	beider Arme	11 624	0,3
11	beider Beine	242 586	6,9
12	eines Armes und eines Beines	32 136	0,9
13	von drei Gliedmaßen	9 538	0,3
14	beider Arme und beider Beine	36 885	1,0
15	Zusammen ...	478 594	13,6
Funktionseinschränkung der Wirbelsäule und des Rumpfes, Deformierung des Brustkorbes			
16	Deformierung des Brustkorbes mit Funktionseinschränkung der Wirbelsäule	2 356	0,1
17	Funktionseinschränkung der Wirbelsäule	182 308	5,2
18	Funktionseinschränkung der Wirbelsäule und der Gliedmaßen	245 315	7,0
19	sonstige Einschränkungen der Stützfunktion des Rumpfes	15 321	0,4
20	Zusammen ...	445 300	12,6
Blindheit und Sehbehinderung			
21	Blindheit oder Verlust beider Augen	31 444	0,9
22	hochgradige Sehbehinderung	17 007	0,5
23	sonstige Sehbehinderung	92 782	2,6
24	Zusammen ...	141 233	4,0
Sprach- oder Sprechstörungen, Taubheit, Schwerhörigkeit, Gleichgewichtsstörungen			
25	Sprach- oder Sprechstörungen	4 601	0,1
26	Taubheit	12 303	0,3
27	Taubheit kombiniert mit Störungen der Sprachentwicklung und entsprechenden Störungen der geistigen Entwicklung	11 254	0,3
28	Schwerhörigkeit, auch kombiniert mit Gleichgewichtsstörungen	120 655	3,4
29	Gleichgewichtsstörungen	3 826	0,1
30	Zusammen ...	152 639	4,3
Verlust einer Brust oder beider Brüste, Entstellungen u. a.			
31	Kleinwuchs	628	0,0
32	Entstellung, belästigende oder abstoßende Absonderungen oder Gerüche	2 419	0,1
33	Verlust einer Brust oder beider Brüste	1 119	0,0
34	Zusammen ...	4 166	0,1
Beeinträchtigung der Funktion von inneren Organen bzw. Organsystemen			
35	von Herz-Kreislauf	192 662	5,5
36	von Herz-Kreislauf und einem oder mehreren weiteren inneren Organen	177 745	5,0
37	der oberen Atemwege	14 251	0,4
38	der oberen Atemwege und eines oder mehrerer weiterer innerer Organe	8 990	0,3
39	der tieferen Atemwege und Lungen	88 973	2,5
40	der tieferen Atemwege und Lungen sowie eines oder mehrerer weiterer innerer Organe	54 643	1,5
41	der Verdauungsorgane	102 113	2,9
42	der Verdauungsorgane und eines oder mehrerer weiterer innerer Organe	54 852	1,6
43	der Harnorgane	59 452	1,7
44	der Harnorgane und eines oder mehrerer weiterer innerer Organe	40 109	1,1
45	der Geschlechtsorgane	63 710	1,8
46	der Geschlechtsorgane und eines oder mehrerer weiterer innerer Organe	27 289	0,8
47	der inneren Sekretion und/oder des Stoffwechsels	72 527	2,1
48	der inneren Sekretion und/oder des Stoffwechsels u. eines o. mehr. weit. inn. Organe	35 008	1,0
49	des Blutes und des retikulo-endothelialen Systems	22 708	0,6
50	des Blutes und des retikulo-endothelialen Systems u. eines o. mehr. weit. inn. Organe	9 775	0,3
51	Zusammen ...	1 024 807	29,0
Querschnittlähmung, zerebrale Störungen, geistig-seelische Behinderungen, Suchtkrankheiten			
52	Querschnittlähmung	11 551	0,3
53	hirnorganische Anfälle (auch mit geistig-seelischen Störungen) ohne neurologische Ausfallserscheinungen am Bewegungsapparat	55 287	1,6
54	hirnorganische Anfälle (auch mit geistig-seelischen Störungen) mit neurologischen Ausfallserscheinungen am Bewegungsapparat	31 414	0,9
55	hirnorganisches Psychosyndrom (Hirnleistungsschwäche, organische Wesensänderung) ohne neurologische Ausfallserscheinungen am Bewegungsapparat; symptomatische Psychosen	90 369	2,6
56	hirnorganisches Psychosyndrom (Hirnleistungsschwäche, organische Wesensänderung) mit neurologischen Ausfallserscheinungen am Bewegungsapparat	141 394	4,0
57	Störungen der geistigen Entwicklung (z. B. Lernbehinderung, geistige Behinderung)	152 001	4,3
58	körperlich nicht begründbare (endogene) Psychosen (Schizophrenie, affektive Psychosen)	86 484	2,5
59	Neurosen, Persönlichkeits- und Verhaltensstörungen	55 905	1,6
60	Suchtkrankheiten	30 951	0,9
61	Zusammen ...	655 356	18,6
Sonstige und ungenügend bezeichnete Behinderungen			
62	nur Behinderungen mit Einzel-GdB unter 25	42 720	1,2
63	anderweitig nicht einzuordnende oder ungenügend bezeichnete Behinderungen	524 950	14,9
64	Zusammen ...	567 670	16,1
65	Insgesamt ...	3 527 983	100

am 31.12.2005
und Grad der Behinderung

Grad der Behinderung						Lfd. Nr.
50	60	70	80	90	100	
Anzahl						
lich						
2 803	1 639	2 097	2 144	1 137	2 676	1
5 087	3 650	5 863	6 115	4 084	11 253	2
467	222	171	192	94	677	3
571	349	369	596	435	3 140	4
178	133	132	148	73	556	5
228	152	141	155	110	381	6
9 334	6 145	8 773	9 350	5 933	18 683	7
17 920	8 214	5 396	4 545	1 734	3 164	8
44 813	22 295	13 772	10 137	4 540	9 295	9
5 103	2 223	1 402	1 103	472	1 321	10
82 989	51 379	33 760	27 246	13 233	33 979	11
6 918	4 956	4 326	5 198	2 399	8 339	12
2 533	1 837	1 394	1 240	673	1 861	13
8 308	5 863	4 664	4 787	2 315	10 948	14
168 584	96 767	64 714	54 256	25 366	68 907	15
860	431	365	308	134	258	16
101 322	37 086	18 718	11 684	4 601	8 897	17
118 849	50 976	28 522	19 867	8 307	18 794	18
6 093	3 379	2 088	1 599	652	1 510	19
227 124	91 872	49 693	33 458	13 694	29 459	20
-	-	-	-	-	31 444	21
-	-	-	-	-	17 007	22
27 171	13 361	11 500	10 583	7 876	22 291	23
27 171	13 361	11 500	10 583	7 876	70 742	24
1 304	571	401	823	279	1 223	25
108	92	506	1 743	863	8 991	26
-	-	-	-	-	11 254	27
42 871	25 528	18 698	13 978	6 602	12 978	28
1 264	745	595	477	251	494	29
45 547	26 936	20 200	17 021	7 995	34 940	30
157	101	73	123	35	139	31
923	379	244	284	89	500	32
331	254	98	174	58	204	33
1 411	734	415	581	182	843	34
86 126	40 588	26 323	18 525	6 802	14 298	35
53 607	35 820	27 533	23 532	10 883	26 370	36
3 532	1 828	1 265	2 456	776	4 394	37
1 883	1 225	998	1 209	559	3 116	38
28 449	15 896	11 052	11 255	4 854	17 467	39
11 616	8 937	7 227	7 556	4 089	15 218	40
26 106	13 503	8 613	18 410	5 986	29 495	41
10 658	7 304	5 559	7 620	3 985	19 726	42
13 167	9 854	4 883	7 310	2 431	21 807	43
5 956	4 861	3 634	4 447	2 240	18 971	44
18 974	8 822	4 871	16 086	4 875	10 082	45
3 777	3 662	2 974	5 396	3 110	8 370	46
44 625	13 554	5 982	3 638	1 221	3 507	47
15 505	8 048	4 479	2 890	1 103	2 983	48
5 584	3 580	2 011	3 836	896	6 801	49
1 506	1 466	1 101	1 431	577	3 694	50
331 071	178 948	118 505	135 597	54 387	206 299	51
120	105	174	450	219	10 483	52
14 332	8 602	6 674	7 748	3 055	14 876	53
3 364	2 646	2 761	4 509	2 102	16 032	54
18 418	10 671	9 421	12 744	5 451	33 664	55
15 388	12 113	12 782	19 390	9 963	71 758	56
15 901	8 341	9 496	23 359	5 192	89 712	57
29 475	12 867	10 688	13 792	2 942	16 720	58
29 223	10 097	5 569	4 832	1 342	4 842	59
8 705	6 305	4 870	4 706	1 473	4 892	60
134 926	71 747	62 435	91 530	31 739	262 979	61
26 417	6 946	3 061	2 293	1 105	2 898	62
153 199	77 642	56 879	67 261	27 279	142 690	63
179 616	84 588	59 940	69 554	28 384	145 588	64
1 124 784	571 098	396 175	421 930	175 556	838 440	65

1 Schwerbehinderte Menschen
1.3 nach Art der schwersten Behinderung

Lfd. Nr.	Art der schwersten Behinderung	Insgesamt	
		Anzahl	%

1.3.4 Weib			
Verlust oder Teilverlust von Gliedmaßen			
1	eines Armes	3 983	0,1
2	eines Beines	11 918	0,4
3	beider Arme	625	0,0
4	beider Beine	2 985	0,1
5	eines Armes und eines Beines	496	0,0
6	von drei oder vier Gliedmaßen	579	0,0
7	Zusammen ...	20 586	0,6
Funktionseinschränkung von Gliedmaßen			
8	eines Armes	16 341	0,5
9	eines Beines	72 598	2,2
10	beider Arme	8 170	0,3
11	beider Beine	287 616	8,9
12	eines Armes und eines Beines	22 809	0,7
13	von drei Gliedmaßen	6 911	0,2
14	beider Arme und beider Beine	57 721	1,8
15	Zusammen ...	472 166	14,6
Funktionseinschränkung der Wirbelsäule und des Rumpfes, Deformierung des Brustkorbes			
16	Deformierung des Brustkorbes mit Funktionseinschränkung der Wirbelsäule	1 928	0,1
17	Funktionseinschränkung der Wirbelsäule	168 851	5,2
18	Funktionseinschränkung der Wirbelsäule und der Gliedmaßen	244 821	7,6
19	sonstige Einschränkungen der Stützfunktion des Rumpfes	17 118	0,5
20	Zusammen ...	432 718	13,4
Blindheit und Sehbehinderung			
21	Blindheit oder Verlust beider Augen	48 324	1,5
22	hochgradige Sehbehinderung	33 647	1,0
23	sonstige Sehbehinderung	124 022	3,8
24	Zusammen ...	205 993	6,4
Sprach- oder Sprechstörungen, Taubheit, Schwerhörigkeit, Gleichgewichtsstörungen			
25	Sprach- oder Sprechstörungen	2 240	0,1
26	Taubheit	13 133	0,4
27	Taubheit kombiniert mit Störungen der Sprachentwicklung und entsprechenden Störungen der geistigen Entwicklung	10 507	0,3
28	Schwerhörigkeit, auch kombiniert mit Gleichgewichtsstörungen	92 643	2,9
29	Gleichgewichtsstörungen	5 080	0,2
30	Zusammen ...	123 603	3,8
Verlust einer Brust oder beider Brüste, Entstellungen u. a.			
31	Kleinwuchs	1 400	0,0
32	Entstellung, belästigende oder abstoßende Absonderungen oder Gerüche	1 906	0,1
33	Verlust einer Brust oder beider Brüste	166 079	5,1
34	Zusammen ...	169 385	5,2
Beeinträchtigung der Funktion von inneren Organen bzw. Organsystemen			
35	von Herz-Kreislauf	115 824	3,6
36	von Herz-Kreislauf und einem oder mehreren weiteren inneren Organen	124 244	3,8
37	der oberen Atemwege	5 968	0,2
38	der oberen Atemwege und eines oder mehrerer weiterer innerer Organe	4 365	0,1
39	der tieferen Atemwege und Lungen	54 350	1,7
40	der tieferen Atemwege und Lungen sowie eines oder mehrerer weiterer innerer Organe	32 976	1,0
41	der Verdauungsorgane	72 535	2,2
42	der Verdauungsorgane und eines oder mehrerer weiterer innerer Organe	37 688	1,2
43	der Harnorgane	37 086	1,1
44	der Harnorgane und eines oder mehrerer weiterer innerer Organe	25 117	0,8
45	der Geschlechtsorgane	74 556	2,3
46	der Geschlechtsorgane und eines oder mehrerer weiterer innerer Organe	26 869	0,8
47	der inneren Sekretion und/oder des Stoffwechsels	58 753	1,8
48	der inneren Sekretion und/oder des Stoffwechsels u. eines o. mehr. weit. inn. Organe	27 410	0,8
49	des Blutes und des retikulo-endothelialen Systems	16 597	0,5
50	des Blutes und des retikulo-endothelialen Systems u. eines o. mehr. weit. inn. Organe	6 426	0,2
51	Zusammen ...	720 764	22,3
Querschnittslähmung, zerebrale Störungen, geistig-seelische Behinderungen, Suchtkrankheiten			
52	Querschnittslähmung	5 242	0,2
53	hirnorganische Anfälle (auch mit geistig-seelischen Störungen) ohne neurologische Ausfallserscheinungen am Bewegungsapparat	45 326	1,4
54	hirnorganische Anfälle (auch mit geistig-seelischen Störungen) mit neurologischen Ausfallserscheinungen am Bewegungsapparat	26 520	0,8
55	hirnorganisches Psychosyndrom (Hirnleistungsschwäche, organische Wesensänderung) ohne neurologische Ausfallserscheinungen am Bewegungsapparat; symptomatische Psychosen	83 830	2,6
56	hirnorganisches Psychosyndrom (Hirnleistungsschwäche, organische Wesensänderung) mit neurologischen Ausfallserscheinungen am Bewegungsapparat	127 738	3,9
57	Störungen der geistigen Entwicklung (z. B. Lernbehinderung, geistige Behinderung)	111 822	3,5
58	körperlich nicht begründbare (endogene) Psychosen (Schizophrenie, affektive Psychosen)	91 326	2,8
59	Neurosen, Persönlichkeits- und Verhaltensstörungen	70 848	2,2
60	Suchtkrankheiten	13 139	0,4
61	Zusammen ...	575 791	17,8
Sonstige und ungenügend bezeichnete Behinderungen			
62	nur Behinderungen mit Einzel-GdB unter 25	35 088	1,1
63	anderweitig nicht einzuordnende oder ungenügend bezeichnete Behinderungen	481 278	14,9
64	Zusammen ...	516 366	16,0
65	Insgesamt ...	3 237 372	100

am 31.12.2005
und Grad der Behinderung

Grad der Behinderung						Lfd. Nr.
50	60	70	80	90	100	
Anzahl						
lich						
1 185	622	523	566	244	843	1
1 862	1 340	1 811	1 993	1 216	3 696	2
161	77	55	65	33	234	3
524	439	346	349	215	1 112	4
95	58	67	58	37	181	5
140	69	83	81	47	159	6
3 967	2 605	2 885	3 112	1 792	6 225	7
7 506	3 323	2 013	1 702	594	1 203	8
29 308	15 642	9 847	7 844	3 309	6 648	9
3 418	1 605	958	851	353	985	10
79 961	60 702	44 566	38 585	19 251	44 551	11
3 677	2 998	3 017	3 797	1 808	7 512	12
1 429	1 287	1 027	934	545	1 689	13
12 045	9 253	7 988	8 477	4 284	15 674	14
137 344	94 810	69 416	62 190	30 144	78 262	15
707	397	264	263	87	210	16
82 506	35 897	20 570	13 750	5 407	10 721	17
90 009	50 977	34 335	28 151	12 139	29 210	18
5 518	3 577	2 639	2 171	989	2 224	19
178 740	90 848	57 808	44 335	18 622	42 365	20
-	-	-	-	-	48 324	21
-	-	-	-	-	33 647	22
20 888	14 053	15 446	17 397	14 332	41 906	23
20 888	14 053	15 446	17 397	14 332	123 877	24
649	357	246	324	129	535	25
74	94	607	2 002	1 038	9 318	26
-	-	-	-	-	10 507	27
25 095	17 553	15 343	13 297	7 008	14 347	28
1 219	838	845	832	419	927	29
27 037	18 842	17 041	16 455	8 594	35 634	30
438	252	178	200	60	272	31
722	307	209	232	80	356	32
58 915	37 818	15 706	21 836	6 774	25 030	33
60 075	38 377	16 093	22 268	6 914	25 658	34
37 031	23 951	18 640	15 710	6 311	14 181	35
26 817	22 854	20 386	20 567	9 418	24 202	36
2 053	1 030	710	803	276	1 096	37
1 173	737	581	650	271	953	38
17 931	10 222	7 025	7 254	2 903	9 015	39
7 031	5 688	4 841	5 005	2 529	7 882	40
17 838	9 455	6 376	14 391	4 542	19 933	41
6 870	4 903	3 888	5 694	2 935	13 398	42
9 052	6 138	3 230	3 861	1 322	13 483	43
4 530	3 328	2 449	2 581	1 163	11 066	44
29 653	15 576	5 842	11 230	2 488	9 767	45
6 630	4 980	3 133	3 875	1 662	6 589	46
34 073	11 067	5 210	3 942	1 256	3 205	47
10 867	6 201	3 912	2 711	1 094	2 625	48
4 277	2 875	1 569	2 538	689	4 649	49
1 164	901	741	1 023	402	2 195	50
216 990	129 906	88 533	101 835	39 261	144 239	51
65	60	65	256	139	4 657	52
10 806	6 817	5 339	6 556	2 630	13 178	53
2 591	2 070	2 222	3 707	1 745	14 185	54
11 602	7 128	7 036	10 627	5 145	42 292	55
10 469	8 442	9 685	16 540	9 012	73 590	56
9 193	4 982	6 108	15 938	3 849	71 752	57
32 019	14 189	10 795	13 137	3 392	17 794	58
37 519	13 056	6 890	5 823	1 845	5 715	59
4 906	2 562	1 727	1 524	579	1 841	60
119 170	59 306	49 867	74 108	28 336	245 004	61
20 477	5 946	2 945	2 209	1 122	2 389	62
135 127	72 796	53 840	62 580	26 750	130 185	63
155 604	78 742	56 785	64 789	27 872	132 574	64
919 815	527 489	373 874	406 489	175 867	833 838	65

1 Schwerbehinderte Menschen
1.4 nach Altersgruppen, Geschlecht und

Lfd. Nr.	Alter von ... bis unter ... Jahren		Insgesamt	Verlust oder Teilverlust von Gliedermaßen	Funktions- einschränkung von Gliedermaßen	Funktionseinschränkung der Wirbelsäule und des Rumpfes, Deformierung des Brustkorbes
Geschlecht						
1.4.1 Insgesamt						
1	unter 4	männlich	8 229	61	305	33
2		weiblich	6 249	31	274	31
3		Zusammen ...	14 478	92	579	64
4	4 - 6	männlich	8 425	47	344	41
5		weiblich	6 186	40	258	30
6		Zusammen ...	14 611	87	602	71
7	6 - 15	männlich	53 476	221	2 285	272
8		weiblich	37 648	179	1 789	261
9		Zusammen ...	91 124	400	4 074	533
10	15 - 18	männlich	24 106	136	1 245	193
11		weiblich	17 236	79	964	251
12		Zusammen ...	41 342	215	2 209	444
13	18 - 25	männlich	64 989	471	4 010	776
14		weiblich	46 733	297	3 051	902
15		Zusammen ...	111 722	768	7 061	1 678
16	25 - 35	männlich	112 305	1 322	9 356	2 384
17		weiblich	87 756	574	6 782	2 783
18		Zusammen ...	200 061	1 896	16 138	5 167
19	35 - 45	männlich	251 216	4 084	25 826	11 835
20		weiblich	217 365	1 489	18 674	11 254
21		Zusammen ...	468 581	5 573	44 500	23 089
22	45 - 55	männlich	418 505	6 242	50 838	38 527
23		weiblich	376 155	1 969	37 692	32 542
24		Zusammen ...	794 660	8 211	88 530	71 069
25	55 - 60	männlich	335 619	3 715	43 410	44 675
26		weiblich	271 848	1 299	30 861	34 313
27		Zusammen ...	607 467	5 014	74 271	78 988
28	60 - 62	männlich	160 432	1 535	21 089	24 321
29		weiblich	121 608	508	14 831	18 189
30		Zusammen ...	282 040	2 043	35 920	42 510
31	62 - 65	männlich	318 926	3 349	43 211	51 246
32		weiblich	216 372	1 134	29 129	33 730
33		Zusammen ...	535 298	4 483	72 340	84 976
34	65 und mehr	männlich	1 771 755	37 035	276 675	270 997
35		weiblich	1 832 216	12 987	327 861	298 432
36		Zusammen ...	3 603 971	50 022	604 536	569 429
37	Insgesamt	männlich	3 527 983	58 218	478 594	445 300
38		weiblich	3 237 372	20 586	472 166	432 718
39		Insgesamt ...	6 765 355	78 804	950 760	878 018

am 31.12.2005

Art der schwersten Behinderung (Oberkategorien)

Blindheit und Sehbehinderung	Sprach- oder Sprechstörungen, Taubheit, Schwerhörigkeit, Gleichgewichtsstörungen	Verlust einer Brust oder beider Brüste, Entstellungen u. a.	Beeinträchtigung der Funktion von inneren Organen bzw. Organsystemen	Querschnittslähmung, zerebrale Störungen, geistig-seelische Behinderungen, Suchtkrankheiten	Sonstige und ungenügend bezeichnete Behinderungen	Lfd. Nr.
samt						
257	465	190	1 644	1 837	3 437	1
188	360	125	1 124	1 438	2 678	2
445	825	315	2 768	3 275	6 115	3
274	493	104	1 347	2 457	3 318	4
234	388	59	1 070	1 656	2 451	5
508	881	163	2 417	4 113	5 769	6
1 837	2 811	216	7 704	21 169	16 961	7
1 434	2 255	143	6 110	13 579	11 898	8
3 271	5 066	359	13 814	34 748	28 859	9
914	1 295	38	3 390	11 061	5 834	10
748	1 082	28	2 663	7 224	4 197	11
1 662	2 377	66	6 053	18 285	10 031	12
2 538	3 375	87	7 500	33 296	12 936	13
1 975	2 808	120	6 050	21 983	9 547	14
4 513	6 183	207	13 550	55 279	22 483	15
4 582	5 574	181	15 166	55 125	18 615	16
3 386	5 113	1 159	12 802	37 572	17 585	17
7 968	10 687	1 340	27 968	92 697	36 200	18
9 498	9 982	450	43 727	101 955	43 859	19
7 545	8 678	10 773	38 902	76 059	43 991	20
17 043	18 660	11 223	82 629	178 014	87 850	21
14 995	14 373	561	103 297	115 571	74 101	22
12 589	12 265	31 261	82 562	94 846	70 429	23
27 584	26 638	31 822	185 859	210 417	144 530	24
10 610	14 201	343	102 729	57 801	58 135	25
8 904	9 929	21 842	65 066	50 471	49 163	26
19 514	24 130	22 185	167 795	108 272	107 298	27
4 839	7 492	149	52 080	22 146	26 781	28
4 168	4 628	9 659	29 374	19 356	20 895	29
9 007	12 120	9 808	81 454	41 502	47 676	30
9 601	14 609	297	105 694	40 660	50 259	31
8 056	7 884	17 157	53 542	31 108	34 632	32
17 657	22 493	17 454	159 236	71 768	84 891	33
81 288	77 969	1 550	580 529	192 278	253 434	34
156 766	68 213	77 059	421 499	220 499	248 900	35
238 054	146 182	78 609	1 002 028	412 777	502 334	36
141 233	152 639	4 166	1 024 807	655 356	567 670	37
205 993	123 603	169 385	720 764	575 791	516 366	38
347 226	276 242	173 551	1 745 571	1 231 147	1 084 036	39

1 Schwerbehinderte Menschen
1.4 nach Altersgruppen, Geschlecht und

Lfd. Nr.	Alter von ... bis unter ... Jahren Geschlecht		Insgesamt	Verlust oder Teilverlust von Gliedermaßen	Funktions- einschränkung von Gliedermaßen	Funktionseinschränkung der Wirbelsäule und des Rumpfes, Deformierung des Brustkorbes
1.4.2 Deut						
1	unter 4	männlich	7 890	59	296	33
2		weiblich	5 992	29	269	27
3		Zusammen ...	13 882	88	565	60
4	4 - 6	männlich	7 979	43	330	38
5		weiblich	5 885	38	251	30
6		Zusammen ...	13 864	81	581	68
7	6 - 15	männlich	48 107	203	2 050	246
8		weiblich	33 778	161	1 621	234
9		Zusammen ...	81 885	364	3 671	480
10	15 - 18	männlich	22 078	122	1 128	171
11		weiblich	15 751	77	872	233
12		Zusammen ...	37 829	199	2 000	404
13	18 - 25	männlich	60 249	438	3 673	706
14		weiblich	43 512	283	2 803	841
15		Zusammen ...	103 761	721	6 476	1 547
16	25 - 35	männlich	101 942	1 158	8 229	2 151
17		weiblich	81 062	501	6 055	2 571
18		Zusammen ...	183 004	1 659	14 284	4 722
19	35 - 45	männlich	235 449	3 764	23 860	10 791
20		weiblich	207 255	1 411	17 524	10 664
21		Zusammen ...	442 704	5 175	41 384	21 455
22	45 - 55	männlich	396 955	5 945	48 587	35 951
23		weiblich	354 611	1 882	35 913	30 007
24		Zusammen ...	751 566	7 827	84 500	65 958
25	55 - 60	männlich	305 598	3 501	40 686	39 758
26		weiblich	249 714	1 227	28 916	30 830
27		Zusammen ...	555 312	4 728	69 602	70 588
28	60 - 62	männlich	145 918	1 452	19 772	21 825
29		weiblich	113 782	486	14 083	16 761
30		Zusammen ...	259 700	1 938	33 855	38 586
31	62 - 65	männlich	296 729	3 224	41 218	47 383
32		weiblich	207 190	1 098	28 182	32 079
33		Zusammen ...	503 919	4 322	69 400	79 462
34	65 und mehr	männlich	1 719 175	36 493	271 314	262 695
35		weiblich	1 804 633	12 825	323 921	293 972
36		Zusammen ...	3 523 808	49 318	595 235	556 667
37	Insgesamt	männlich	3 348 069	56 402	461 143	421 748
38		weiblich	3 123 165	20 018	460 410	418 249
39		Insgesamt ...	6 471 234	76 420	921 553	839 997

am 31.12.2005

Art der schwersten Behinderung (Oberkategorien)

Blindheit und Sehbehinderung	Sprach- oder Sprech- störungen, Taubheit, Schwerhörigkeit, Gleichgewichts- störungen	Verlust einer Brust oder beider Brüste, Entstellungen u. a.	Beeinträchtigung der Funktion von inneren Organen bzw. Organsystemen	Querschnittslähmung, zerebrale Störungen, geistig-seelische Behinderungen, Suchtkrankheiten	Sonstige und ungenügend bezeichnete Behinderungen	Lfd. Nr.
sche						
248	445	188	1 582	1 756	3 283	1
179	344	124	1 085	1 377	2 558	2
427	789	312	2 667	3 133	5 841	3
261	462	102	1 290	2 307	3 146	4
217	366	56	1 036	1 574	2 317	5
478	828	158	2 326	3 881	5 463	6
1 588	2 379	206	7 138	19 166	15 131	7
1 229	1 932	136	5 628	12 218	10 619	8
2 817	4 311	342	12 766	31 384	25 750	9
795	1 128	37	3 176	10 220	5 301	10
664	938	27	2 499	6 663	3 778	11
1 459	2 066	64	5 675	16 883	9 079	12
2 313	3 025	81	7 097	31 008	11 908	13
1 819	2 522	110	5 739	20 603	8 792	14
4 132	5 547	191	12 836	51 611	20 700	15
4 078	4 955	163	13 960	50 446	16 802	16
3 029	4 552	1 080	11 965	35 049	16 260	17
7 107	9 507	1 243	25 925	85 495	33 062	18
8 767	9 151	427	40 812	96 921	40 956	19
7 142	8 086	10 311	37 065	72 969	42 083	20
15 909	17 237	10 738	77 877	169 890	83 039	21
14 152	13 280	548	97 351	111 041	70 100	22
11 912	11 360	29 986	77 926	89 230	66 395	23
26 064	24 640	30 534	175 277	200 271	136 495	24
9 654	12 010	326	93 677	53 279	52 707	25
8 146	8 978	20 861	60 067	45 422	45 267	26
17 800	20 988	21 187	153 744	98 701	97 974	27
4 371	6 306	145	47 485	20 238	24 324	28
3 836	4 214	9 359	27 604	17 847	19 592	29
8 207	10 520	9 504	75 089	38 085	43 916	30
8 897	12 715	288	98 337	38 019	46 648	31
7 622	7 438	16 764	51 314	29 583	33 110	32
16 519	20 153	17 052	149 651	67 602	79 758	33
78 721	74 144	1 522	562 419	186 380	245 487	34
154 507	67 070	76 252	414 769	216 455	244 862	35
233 228	141 214	77 774	977 188	402 835	490 349	36
133 845	140 000	4 033	974 324	620 781	535 793	37
200 302	117 800	165 066	696 697	548 990	495 633	38
334 147	257 800	169 099	1 671 021	1 169 771	1 031 426	39

1 Schwerbehinderte Menschen
1.4 nach Altersgruppen, Geschlecht und

Lfd. Nr.	Alter von ... bis unter ... Jahren Geschlecht		Insgesamt	Verlust oder Teilverlust von Gliedermaßen	Funktions- einschränkung von Gliedermaßen	Funktionseinschränkung der Wirbelsäule und des Rumpfes, Deformierung des Brustkorbes
1.4.3 Aus						
1	unter 4	männlich	339	2	9	-
2		weiblich	257	2	5	4
3		Zusammen ...	596	4	14	4
4	4 - 6	männlich	446	4	14	3
5		weiblich	301	2	7	-
6		Zusammen ...	747	6	21	3
7	6 - 15	männlich	5 369	18	235	26
8		weiblich	3 870	18	168	27
9		Zusammen ...	9 239	36	403	53
10	15 - 18	männlich	2 028	14	117	22
11		weiblich	1 485	2	92	18
12		Zusammen ...	3 513	16	209	40
13	18 - 25	männlich	4 740	33	337	70
14		weiblich	3 221	14	248	61
15		Zusammen ...	7 961	47	585	131
16	25 - 35	männlich	10 363	164	1 127	233
17		weiblich	6 694	73	727	212
18		Zusammen ...	17 057	237	1 854	445
19	35 - 45	männlich	15 767	320	1 966	1 044
20		weiblich	10 110	78	1 150	590
21		Zusammen ...	25 877	398	3 116	1 634
22	45 - 55	männlich	21 550	297	2 251	2 576
23		weiblich	21 544	87	1 779	2 535
24		Zusammen ...	43 094	384	4 030	5 111
25	55 - 60	männlich	30 021	214	2 724	4 917
26		weiblich	22 134	72	1 945	3 483
27		Zusammen ...	52 155	286	4 669	8 400
28	60 - 62	männlich	14 514	83	1 317	2 496
29		weiblich	7 826	22	748	1 428
30		Zusammen ...	22 340	105	2 065	3 924
31	62 - 65	männlich	22 197	125	1 993	3 863
32		weiblich	9 182	36	947	1 651
33		Zusammen ...	31 379	161	2 940	5 514
34	65 und mehr	männlich	52 580	542	5 361	8 302
35		weiblich	27 583	162	3 940	4 460
36		Zusammen ...	80 163	704	9 301	12 762
37	Insgesamt	männlich	179 914	1 816	17 451	23 552
38		weiblich	114 207	568	11 756	14 469
39		Insgesamt ...	294 121	2 384	29 207	38 021

am 31.12.2005

Art der schwersten Behinderung (Oberkategorien)

Blindheit und Sehbehinderung	Sprach- oder Sprech- störungen, Taubheit, Schwerhörigkeit, Gleichgewichts- störungen	Verlust einer Brust oder beider Brüste, Entstellungen u. a.	Beeinträchtigung der Funktion von inneren Organen bzw. Organsystemen	Querschnittslähmung, zerebrale Störungen, geistig-seelische Behinderungen, Suchtkrankheiten	Sonstige und ungenügend bezeichnete Behinderungen	Lfd. Nr.
länder						
9	20	2	62	81	154	1
9	16	1	39	61	120	2
18	36	3	101	142	274	3
13	31	2	57	150	172	4
17	22	3	34	82	134	5
30	53	5	91	232	306	6
249	432	10	566	2 003	1 830	7
205	323	7	482	1 361	1 279	8
454	755	17	1 048	3 364	3 109	9
119	167	1	214	841	533	10
84	144	1	164	561	419	11
203	311	2	378	1 402	952	12
225	350	6	403	2 288	1 028	13
156	286	10	311	1 380	755	14
381	636	16	714	3 668	1 783	15
504	619	18	1 206	4 679	1 813	16
357	561	79	837	2 523	1 325	17
861	1 180	97	2 043	7 202	3 138	18
731	831	23	2 915	5 034	2 903	19
403	592	462	1 837	3 090	1 908	20
1 134	1 423	485	4 752	8 124	4 811	21
843	1 093	13	5 946	4 530	4 001	22
677	905	1 275	4 636	5 616	4 034	23
1 520	1 998	1 288	10 582	10 146	8 035	24
956	2 191	17	9 052	4 522	5 428	25
758	951	981	4 999	5 049	3 896	26
1 714	3 142	998	14 051	9 571	9 324	27
468	1 186	4	4 595	1 908	2 457	28
332	414	300	1 770	1 509	1 303	29
800	1 600	304	6 365	3 417	3 760	30
704	1 894	9	7 357	2 641	3 611	31
434	446	393	2 228	1 525	1 522	32
1 138	2 340	402	9 585	4 166	5 133	33
2 567	3 825	28	18 110	5 898	7 947	34
2 259	1 143	807	6 730	4 044	4 038	35
4 826	4 968	835	24 840	9 942	11 985	36
7 388	12 639	133	50 483	34 575	31 877	37
5 691	5 803	4 319	24 067	26 801	20 733	38
13 079	18 442	4 452	74 550	61 376	52 610	39

1 Schwerbehinderte Menschen
1.5 nach Art der schwersten Behinderung und

Lfd. Nr.	Art der schwersten Behinderung	Insgesamt	Angeborene Behinderung
1.5.1 Insgesamt			
1	Verlust oder Teilverlust von Gliedmaßen		
1	eines Armes	16 479	1 952
2	eines Beines	47 970	457
3	beider Arme	2 448	331
4	beider Beine	8 445	155
5	eines Armes und eines Beines	1 716	155
6	von drei oder vier Gliedmaßen	1 746	156
7	Zusammen ...	78 804	3 206
8	Funktionseinschränkung von Gliedmaßen		
8	eines Armes	57 314	5 130
9	eines Beines	177 450	5 780
10	beider Arme	19 794	1 585
11	beider Beine	530 202	14 021
12	eines Armes und eines Beines	54 945	3 666
13	von drei Gliedmaßen	16 449	673
14	beider Arme und beider Beine	94 606	5 694
15	Zusammen ...	950 760	36 549
16	Funktionseinschränkung der Wirbelsäule und des Rumpfes, Deformierung des Brustkorbes		
16	Deformierung des Brustkorbes mit Funktionseinschränkung der Wirbelsäule	4 284	377
17	Funktionseinschränkung der Wirbelsäule	351 159	2 159
18	Funktionseinschränkung der Wirbelsäule und der Gliedmaßen	490 136	2 778
19	sonstige Einschränkungen der Stützfunktion des Rumpfes	32 439	1 287
20	Zusammen ...	878 018	6 601
21	Blindheit und Sehbehinderung		
21	Blindheit oder Verlust beider Augen	79 768	6 141
22	hochgradige Sehbehinderung	50 654	1 537
23	sonstige Sehbehinderung	216 804	6 162
24	Zusammen ...	347 226	13 840
25	Sprach- oder Sprechstörungen, Taubheit, Schwerhörigkeit, Gleichgewichtsstörungen		
25	Sprach- oder Sprechstörungen	6 841	953
26	Taubheit	25 436	8 057
27	Taubheit kombiniert mit Störungen der Sprachentwicklung und entsprechenden Störungen der geistigen Entwicklung	21 761	11 111
28	Schwerhörigkeit, auch kombiniert mit Gleichgewichtsstörungen	213 298	7 284
29	Gleichgewichtsstörungen	8 906	132
30	Zusammen ...	276 242	27 537
31	Verlust einer Brust oder beider Brüste, Entstellungen u. a.		
31	Kleinwuchs	2 028	1 099
32	Entstellung, belästigende oder abstoßende Absonderungen oder Gerüche	4 325	913
33	Verlust einer Brust oder beider Brüste	167 198	-
34	Zusammen ...	173 551	2 012
35	Beeinträchtigung der Funktion von inneren Organen bzw. Organsystemen		
35	von Herz-Kreislauf	308 486	3 892
36	von Herz-Kreislauf und einem oder mehreren weiteren inneren Organen	301 989	1 156
37	der oberen Atemwege	20 219	302
38	der oberen Atemwege und eines oder mehrerer weiterer innerer Organe	13 355	130
39	der tieferen Atemwege und Lungen	143 323	611
40	der tieferen Atemwege und Lungen sowie eines oder mehrerer weiterer innerer Organe	87 619	346
41	der Verdauungsorgane	174 648	903
42	der Verdauungsorgane und eines oder mehrerer weiterer innerer Organe	92 540	402
43	der Harnorgane	96 538	946
44	der Harnorgane und eines oder mehrerer weiterer innerer Organe	65 226	535
45	der Geschlechtsorgane	138 266	157
46	der Geschlechtsorgane und eines oder mehrerer weiterer innerer Organe	54 158	75
47	der inneren Sekretion und/oder des Stoffwechsels	131 280	1 983
48	der inneren Sekretion und/oder des Stoffwechsels u. eines o. mehr. weit. inn. Organe	62 418	613
49	des Blutes und des retikulo-endothelialen Systems	39 305	1 086
50	des Blutes und des retikulo-endothelialen Systems u. eines o. mehr. weit. inn. Organe	16 201	293
51	Zusammen ...	1 745 571	13 430
52	Querschnittlähmung, zerebrale Störungen, geistig-seelische Behinderungen, Suchtkrankheiten		
52	Querschnittlähmung	16 793	1 265
53	himorganische Anfälle (auch mit geistig-seelischen Störungen) ohne neurologische Ausfallserscheinungen am Bewegungsapparat	100 613	10 136
54	himorganische Anfälle (auch mit geistig-seelischen Störungen) mit neurologischen Ausfallserscheinungen am Bewegungsapparat	57 934	10 430
55	himorganisches Psychosyndrom (Hirnleistungsschwäche, organische Wesensänderung) ohne neurologische Ausfallserscheinungen am Bewegungsapparat; symptomatische Psychosen	174 199	-
56	himorganisches Psychosyndrom (Hirnleistungsschwäche, organische Wesensänderung) mit neurologischen Ausfallserscheinungen am Bewegungsapparat	269 132	-
57	Störungen der geistigen Entwicklung (z. B. Lernbehinderung, geistige Behinderung)	263 823	149 699
58	körperlich nicht begründbare (endogene) Psychosen (Schizophrenie, affektive Psychosen)	177 810	-
59	Neurosen, Persönlichkeits- und Verhaltensstörungen	126 753	-
60	Suchtkrankheiten	44 090	-
61	Zusammen ...	1 231 147	171 530
62	Sonstige und ungenügend bezeichnete Behinderungen		
62	nur Behinderungen mit Einzel-GdB unter 25	77 808	230
63	anderweitig nicht einzuordnende oder ungenügend bezeichnete Behinderungen	1 006 228	33 045
64	Zusammen ...	1 084 036	33 275
65	Insgesamt ...	6 765 355	307 980

am 31.12.2005

Ursache der schwersten Behinderung

Arbeitsunfall (einschl. Wege- und Betriebs- wegeunfall), Berufskrankheit	Verkehrsunfall	Häuslicher Unfall	Sonstiger oder nicht näher bezeichneter Unfall	Anerkannte Kriegs-, Wehr- dienst- oder Zivildienst- beschädigung	Allgemeine Krankheit (einschließlich Impfschaden)	Sonstige, mehrere oder ungenügend bezeichnete Ursachen	Lfd. Nr.
samt							
2 924	542	332	980	4 580	3 599	1 570	1
4 710	3 568	234	1 588	10 610	20 841	5 962	2
433	54	46	152	413	880	139	3
444	269	30	238	1 016	4 517	1 776	4
124	91	9	68	303	754	212	5
170	64	21	64	245	817	209	6
8 805	4 588	672	3 090	17 167	31 408	9 868	7
8 658	3 037	1 133	3 232	9 314	23 923	2 887	8
14 284	7 995	1 653	6 140	12 839	115 160	13 599	9
1 311	325	160	445	1 363	12 869	1 736	10
6 217	3 365	647	2 146	5 114	458 240	40 452	11
2 203	1 417	159	649	2 431	38 728	5 692	12
913	527	52	211	893	10 595	2 585	13
723	611	107	345	714	78 724	7 688	14
34 309	17 277	3 911	13 168	32 668	738 239	74 639	15
59	22	7	24	201	3 281	313	16
1 594	633	264	589	1 048	314 687	30 185	17
2 428	1 092	267	837	1 539	441 637	39 558	18
446	203	33	153	456	26 829	3 032	19
4 527	1 950	571	1 603	3 244	786 434	73 088	20
337	239	60	224	1 101	65 312	6 354	21
88	63	21	39	173	44 296	4 437	22
2 505	858	446	1 513	3 247	185 427	16 646	23
2 930	1 160	527	1 776	4 521	295 035	27 437	24
31	32	6	16	55	5 379	369	25
55	25	27	47	181	15 796	1 248	26
11	14	25	39	38	9 477	1 046	27
1 513	171	62	180	1 203	189 733	13 152	28
36	17	9	17	23	6 608	2 064	29
1 646	259	129	299	1 500	226 993	17 879	30
1	-	-	2	-	801	125	31
71	82	41	58	255	2 697	208	32
8	15	21	46	31	160 259	6 818	33
80	97	62	106	286	163 757	7 151	34
159	47	43	64	762	284 779	18 740	35
96	34	20	48	579	275 071	24 985	36
89	31	5	12	274	18 217	1 289	37
60	18	3	9	193	12 078	864	38
1 710	68	20	44	3 992	126 511	10 367	39
823	39	25	24	2 031	74 875	9 456	40
224	63	13	53	806	158 937	13 649	41
130	47	15	26	486	81 034	10 400	42
159	87	13	59	299	88 753	6 222	43
127	66	15	45	309	56 861	7 268	44
56	10	12	35	139	116 340	21 517	45
21	11	7	13	91	43 691	10 249	46
80	21	15	19	99	120 201	8 862	47
27	11	6	14	68	55 395	6 284	48
36	13	15	12	21	34 665	3 457	49
16	4	1	1	13	13 282	2 591	50
3 813	570	228	478	10 162	1 560 690	156 200	51
1 908	2 827	417	1 816	156	7 403	1 001	52
595	877	132	530	1 181	72 816	14 346	53
386	737	82	321	726	40 803	4 449	54
2 224	2 917	308	1 134	2 531	153 184	11 901	55
2 422	4 313	424	1 514	1 408	244 778	14 273	56
144	287	111	206	84	101 944	11 348	57
-	-	-	-	-	159 656	18 154	58
162	119	22	68	258	115 341	10 783	59
8	18	9	11	44	37 882	6 118	60
7 849	12 095	1 505	5 600	6 388	933 807	92 373	61
843	108	33	90	760	64 217	11 527	62
13 340	3 614	651	2 077	19 677	817 413	116 411	63
14 183	3 722	684	2 167	20 437	881 630	127 938	64
78 142	41 718	8 289	28 287	96 373	5 617 993	586 573	65

1 Schwerbehinderte Menschen
1.5 nach Art der schwersten Behinderung und

Lfd. Nr.	Art der schwersten Behinderung	Insgesamt	Angeborene Behinderung
1.5.2 Männ			
	Verlust oder Teilverlust von Gliedmaßen		
1	eines Armes	12 496	905
2	eines Beines	36 052	255
3	beider Arme	1 823	183
4	beider Beine	5 460	77
5	eines Armes und eines Beines	1 220	98
6	von drei oder vier Gliedmaßen	1 167	79
7	Zusammen ...	58 218	1 597
	Funktionseinschränkung von Gliedmaßen		
8	eines Armes	40 973	2 868
9	eines Beines	104 852	2 635
10	beider Arme	11 624	806
11	beider Beine	242 586	5 529
12	eines Armes und eines Beines	32 136	2 164
13	von drei Gliedmaßen	9 538	378
14	beider Arme und beider Beine	36 885	3 155
15	Zusammen ...	478 594	17 535
	Funktionseinschränkung der Wirbelsäule und des Rumpfes, Deformierung des Brustkorbes		
16	Deformierung des Brustkorbes mit Funktionseinschränkung der Wirbelsäule	2 356	178
17	Funktionseinschränkung der Wirbelsäule	182 308	824
18	Funktionseinschränkung der Wirbelsäule und der Gliedmaßen	245 315	1 161
19	sonstige Einschränkungen der Stützfunktion des Rumpfes	15 321	366
20	Zusammen ...	445 300	2 529
	Blindheit und Sehbehinderung		
21	Blindheit oder Verlust beider Augen	31 444	3 235
22	hochgradige Sehbehinderung	17 007	802
23	sonstige Sehbehinderung	92 782	3 408
24	Zusammen ...	141 233	7 445
	Sprach- oder Sprechstörungen, Taubheit, Schwerhörigkeit, Gleichgewichtsstörungen		
25	Sprach- oder Sprechstörungen	4 601	639
26	Taubheit	12 303	4 097
27	Taubheit kombiniert mit Störungen der Sprachentwicklung und entsprechenden Störungen der geistigen Entwicklung	11 254	5 815
28	Schwerhörigkeit, auch kombiniert mit Gleichgewichtsstörungen	120 655	3 975
29	Gleichgewichtsstörungen	3 826	63
30	Zusammen ...	152 639	14 589
	Verlust einer Brust oder beider Brüste, Entstellungen u. a.		
31	Kleinwuchs	628	379
32	Entstellung, belästigende oder abstoßende Absonderungen oder Gerüche	2 419	566
33	Verlust einer Brust oder beider Brüste	1 119	-
34	Zusammen ...	4 166	945
	Beeinträchtigung der Funktion von inneren Organen bzw. Organsystemen		
35	von Herz-Kreislauf	192 662	2 134
36	von Herz-Kreislauf und einem oder mehreren weiteren inneren Organen	177 745	631
37	der oberen Atemwege	14 251	174
38	der oberen Atemwege und eines oder mehrerer weiterer innerer Organe	8 990	83
39	der tieferen Atemwege und Lungen	88 973	351
40	der tieferen Atemwege und Lungen sowie eines oder mehrerer weiterer innerer Organe	54 643	199
41	der Verdauungsorgane	102 113	527
42	der Verdauungsorgane und eines oder mehrerer weiterer innerer Organe	54 852	224
43	der Harnorgane	59 452	596
44	der Harnorgane und eines oder mehrerer weiterer innerer Organe	40 109	322
45	der Geschlechtsorgane	63 710	79
46	der Geschlechtsorgane und eines oder mehrerer weiterer innerer Organe	27 289	32
47	der inneren Sekretion und/oder des Stoffwechsels	72 527	1 075
48	der inneren Sekretion und/oder des Stoffwechsels u. eines o. mehr. weit. inn. Organe	35 008	344
49	des Blutes und des retikulo-endothelialen Systems	22 708	890
50	des Blutes und des retikulo-endothelialen Systems u. eines o. mehr. weit. inn. Organe	9 775	212
51	Zusammen ...	1 024 807	7 873
	Querschnittlähmung, zerebrale Störungen, geistig-seelische Behinderungen, Suchtkrankheiten		
52	Querschnittlähmung	11 551	654
53	himorganische Anfälle (auch mit geistig-seelischen Störungen) ohne neurologische Ausfallserscheinungen am Bewegungsapparat	55 287	5 700
54	himorganische Anfälle (auch mit geistig-seelischen Störungen) mit neurologischen Ausfallserscheinungen am Bewegungsapparat	31 414	5 805
55	himorganisches Psychosyndrom (Hirnleistungsschwäche, organische Wesensänderung) ohne neurologische Ausfallserscheinungen am Bewegungsapparat; symptomatische Psychosen	90 369	-
56	himorganisches Psychosyndrom (Hirnleistungsschwäche, organische Wesensänderung) mit neurologischen Ausfallserscheinungen am Bewegungsapparat	141 394	-
57	Störungen der geistigen Entwicklung (z. B. Lernbehinderung, geistige Behinderung)	152 001	85 883
58	körperlich nicht begründbare (endogene) Psychosen (Schizophrenie, affektive Psychosen)	86 484	-
59	Neurosen, Persönlichkeits- und Verhaltensstörungen	55 905	-
60	Suchtkrankheiten	30 951	-
61	Zusammen ...	655 356	98 042
	Sonstige und ungenügend bezeichnete Behinderungen		
62	nur Behinderungen mit Einzel-GdB unter 25	42 720	123
63	anderweitig nicht einzuordnende oder ungenügend bezeichnete Behinderungen	524 950	18 589
64	Zusammen ...	567 670	18 712
65	Insgesamt ...	3 527 983	169 267

am 31.12.2005

Ursache der schwersten Behinderung

Arbeitsunfall (einschl. Wege- und Betriebs- wegeunfall), Berufskrankheit	Verkehrsunfall	Häuslicher Unfall	Sonstiger oder nicht näher bezeichneter Unfall	Anerkannte Kriegs-, Wehr- dienst- oder Zivildienst- beschädigung	Allgemeine Krankheit (einschließlich Impfschaden)	Sonstige, mehrere oder ungenügend bezeichnete Ursachen	Lfd. Nr.
lich							
2 591	430	258	812	4 398	2 221	881	1
4 289	2 833	166	1 266	10 186	13 854	3 203	2
377	38	38	129	397	558	103	3
400	191	19	158	981	2 890	744	4
111	71	7	52	289	463	129	5
152	53	15	59	232	464	113	6
7 920	3 616	503	2 476	16 483	20 450	5 173	7
7 502	2 445	793	2 310	9 047	14 281	1 727	8
12 238	5 788	876	3 850	12 127	60 024	7 314	9
1 142	240	110	321	1 315	6 619	1 071	10
5 350	2 257	343	1 307	4 767	204 202	18 831	11
1 928	1 042	108	470	2 355	20 946	3 123	12
784	377	33	143	862	5 340	1 621	13
603	434	68	267	660	28 552	3 146	14
29 547	12 583	2 331	8 668	31 133	339 964	36 833	15
49	15	3	12	181	1 758	160	16
1 322	358	149	358	921	163 935	14 441	17
2 104	685	149	529	1 401	219 533	19 753	18
375	141	19	87	424	12 319	1 590	19
3 850	1 199	320	986	2 927	397 545	35 944	20
303	169	41	182	1 015	24 096	2 403	21
77	45	9	23	156	14 398	1 497	22
2 332	603	338	1 236	3 039	75 113	6 713	23
2 712	817	388	1 441	4 210	113 607	10 613	24
28	19	4	9	53	3 620	229	25
48	16	14	28	135	7 415	550	26
5	9	11	18	25	4 860	511	27
1 405	109	46	129	1 066	106 666	7 259	28
29	10	5	14	19	2 844	842	29
1 515	163	80	198	1 298	125 405	9 391	30
-	-	-	1	-	215	33	31
53	41	19	32	231	1 377	100	32
1	1	-	3	2	1 066	46	33
54	42	19	36	233	2 658	179	34
130	34	31	51	667	178 735	10 880	35
75	18	10	28	500	161 882	14 601	36
81	20	5	9	252	12 841	869	37
51	15	-	6	181	8 072	582	38
1 522	40	16	33	3 689	77 229	6 093	39
734	28	13	20	1 893	45 832	5 924	40
168	48	8	34	743	92 850	7 735	41
102	34	12	19	466	47 770	6 225	42
145	59	8	43	276	54 518	3 807	43
114	46	10	32	288	34 604	4 693	44
48	6	8	22	105	56 754	6 688	45
18	6	6	9	72	22 194	4 952	46
58	16	9	11	85	66 490	4 783	47
17	8	4	8	59	31 049	3 519	48
29	9	6	10	20	19 817	1 927	49
13	3	1	1	9	7 850	1 686	50
3 305	390	147	336	9 305	918 487	84 964	51
1 662	2 159	285	1 391	146	4 594	660	52
491	641	90	402	1 089	39 026	7 848	53
336	533	55	227	662	21 386	2 410	54
1 875	2 067	224	880	2 367	76 813	6 143	55
1 997	3 046	300	1 131	1 299	126 029	7 592	56
106	202	69	125	65	58 897	6 654	57
-	-	-	-	-	77 820	8 664	58
109	72	10	44	138	50 733	4 799	59
7	10	8	7	31	27 458	3 430	60
6 583	8 730	1 041	4 207	5 797	482 756	48 200	61
709	78	19	56	680	34 971	6 084	62
11 426	2 490	401	1 496	18 367	414 036	58 145	63
12 135	2 568	420	1 552	19 047	449 007	64 229	64
67 621	30 108	5 249	19 900	90 433	2 849 879	295 526	65

1 Schwerbehinderte Menschen
1.5 nach Art der schwersten Behinderung und

Lfd. Nr.	Art der schwersten Behinderung	Insgesamt	Angeborene Behinderung
1.5.3 Weib			
Verlust oder Teilverlust von Gliedmaßen			
1	eines Armes	3 983	1 047
2	eines Beines	11 918	202
3	beider Arme	625	148
4	beider Beine	2 985	78
5	eines Armes und eines Beines	496	57
6	von drei oder vier Gliedmaßen	579	77
7	Zusammen ...	20 586	1 609
Funktionseinschränkung von Gliedmaßen			
8	eines Armes	16 341	2 262
9	eines Beines	72 598	3 145
10	beider Arme	8 170	779
11	beider Beine	287 616	8 492
12	eines Armes und eines Beines	22 809	1 502
13	von drei Gliedmaßen	6 911	295
14	beider Arme und beider Beine	57 721	2 539
15	Zusammen ...	472 166	19 014
Funktionseinschränkung der Wirbelsäule und des Rumpfes, Deformierung des Brustkorbes			
16	Deformierung des Brustkorbes mit Funktionseinschränkung der Wirbelsäule	1 928	199
17	Funktionseinschränkung der Wirbelsäule	168 851	1 335
18	Funktionseinschränkung der Wirbelsäule und der Gliedmaßen	244 821	1 617
19	sonstige Einschränkungen der Stützfunktion des Rumpfes	17 118	921
20	Zusammen ...	432 718	4 072
Blindheit und Sehbehinderung			
21	Blindheit oder Verlust beider Augen	48 324	2 906
22	hochgradige Sehbehinderung	33 647	735
23	sonstige Sehbehinderung	124 022	2 754
24	Zusammen ...	205 993	6 395
Sprach- oder Sprechstörungen, Taubheit, Schwerhörigkeit, Gleichgewichtsstörungen			
25	Sprach- oder Sprechstörungen	2 240	314
26	Taubheit	13 133	3 960
27	Taubheit kombiniert mit Störungen der Sprachentwicklung und entsprechenden Störungen der geistigen Entwicklung	10 507	5 296
28	Schwerhörigkeit, auch kombiniert mit Gleichgewichtsstörungen	92 643	3 309
29	Gleichgewichtsstörungen	5 080	69
30	Zusammen ...	123 603	12 948
Verlust einer Brust oder beider Brüste, Entstellungen u. a.			
31	Kleinwuchs	1 400	720
32	Entstellung, belästigende oder abstoßende Absonderungen oder Gerüche	1 906	347
33	Verlust einer Brust oder beider Brüste	166 079	-
34	Zusammen ...	169 385	1 067
Beeinträchtigung der Funktion von inneren Organen bzw. Organsystemen			
35	von Herz-Kreislauf	115 824	1 758
36	von Herz-Kreislauf und einem oder mehreren weiteren inneren Organen	124 244	525
37	der oberen Atemwege	5 968	128
38	der oberen Atemwege und eines oder mehrerer weiterer innerer Organe	4 365	47
39	der tieferen Atemwege und Lungen	54 350	260
40	der tieferen Atemwege und Lungen sowie eines oder mehrerer weiterer innerer Organe	32 976	147
41	der Verdauungsorgane	72 535	376
42	der Verdauungsorgane und eines oder mehrerer weiterer innerer Organe	37 688	178
43	der Harnorgane	37 086	350
44	der Harnorgane und eines oder mehrerer weiterer innerer Organe	25 117	213
45	der Geschlechtsorgane	74 556	78
46	der Geschlechtsorgane und eines oder mehrerer weiterer innerer Organe	26 869	43
47	der inneren Sekretion und/oder des Stoffwechsels	58 753	908
48	der inneren Sekretion und/oder des Stoffwechsels u. eines o. mehr. weit. inn. Organe	27 410	269
49	des Blutes und des retikulo-endothelialen Systems	16 597	196
50	des Blutes und des retikulo-endothelialen Systems u. eines o. mehr. weit. inn. Organe	6 426	81
51	Zusammen ...	720 764	5 557
Querschnittlähmung, zerebrale Störungen, geistig-seelische Behinderungen, Suchtkrankheiten			
52	Querschnittlähmung	5 242	611
53	hirnorganische Anfälle (auch mit geistig-seelischen Störungen) ohne neurologische Ausfallserscheinungen am Bewegungsapparat	45 326	4 436
54	hirnorganische Anfälle (auch mit geistig-seelischen Störungen) mit neurologischen Ausfallserscheinungen am Bewegungsapparat	26 520	4 625
55	hirnorganisches Psychosyndrom (Hirnleistungsschwäche, organische Wesensänderung) ohne neurologische Ausfallserscheinungen am Bewegungsapparat; symptomatische Psychosen	83 830	-
56	hirnorganisches Psychosyndrom (Hirnleistungsschwäche, organische Wesensänderung) mit neurologischen Ausfallserscheinungen am Bewegungsapparat	127 738	-
57	Störungen der geistigen Entwicklung (z. B. Lernbehinderung, geistige Behinderung)	111 822	63 816
58	körperlich nicht begründbare (endogene) Psychosen (Schizophrenie, affektive Psychosen)	91 326	-
59	Neurosen, Persönlichkeits- und Verhaltensstörungen	70 848	-
60	Suchtkrankheiten	13 139	-
61	Zusammen ...	575 791	73 488
Sonstige und ungenügend bezeichnete Behinderungen			
62	nur Behinderungen mit Einzel-GdB unter 25	35 088	107
63	anderweitig nicht einzuordnende oder ungenügend bezeichnete Behinderungen	481 278	14 456
64	Zusammen ...	516 366	14 563
65	Insgesamt ...	3 237 372	138 713

am 31.12.2005

Ursache der schwersten Behinderung

Arbeitsunfall (einschl. Wege- und Betriebs- wegeunfall), Berufskrankheit	Verkehrsunfall	Häuslicher Unfall	Sonstiger oder nicht näher bezeichneter Unfall	Anerkannte Kriegs-, Wehr- dienst- oder Zivildienst- beschädigung	Allgemeine Krankheit (einschließlich Impfschaden)	Sonstige, mehrere oder ungenügend bezeichnete Ursachen	Lfd. Nr.
lich							
333	112	74	168	182	1 378	689	1
421	735	68	322	424	6 987	2 759	2
56	16	8	23	16	322	36	3
44	78	11	80	35	1 627	1 032	4
13	20	2	16	14	291	83	5
18	11	6	5	13	353	96	6
885	972	169	614	684	10 958	4 695	7
1 156	592	340	922	267	9 642	1 160	8
2 046	2 207	777	2 290	712	55 136	6 285	9
169	85	50	124	48	6 250	665	10
867	1 108	304	839	347	254 038	21 621	11
275	375	51	179	76	17 782	2 569	12
129	150	19	68	31	5 255	964	13
120	177	39	78	54	50 172	4 542	14
4 762	4 694	1 580	4 500	1 535	398 275	37 806	15
10	7	4	12	20	1 523	153	16
272	275	115	231	127	150 752	15 744	17
324	407	118	308	138	222 104	19 805	18
71	62	14	66	32	14 510	1 442	19
677	751	251	617	317	388 889	37 144	20
34	70	19	42	86	41 216	3 951	21
11	18	12	16	17	29 898	2 940	22
173	255	108	277	208	110 314	9 933	23
218	343	139	335	311	181 428	16 824	24
3	13	2	7	2	1 759	140	25
7	9	13	19	46	8 381	698	26
6	5	14	21	13	4 617	535	27
108	62	16	51	137	83 067	5 893	28
7	7	4	3	4	3 764	1 222	29
131	96	49	101	202	101 588	8 488	30
1	-	-	1	-	586	92	31
18	41	22	26	24	1 320	108	32
7	14	21	43	29	159 193	6 772	33
26	55	43	70	53	161 099	6 972	34
29	13	12	13	95	106 044	7 860	35
21	16	10	20	79	113 189	10 384	36
8	11	-	3	22	5 376	420	37
9	3	3	3	12	4 006	282	38
188	28	4	11	303	49 282	4 274	39
89	11	12	4	138	29 043	3 532	40
56	15	5	19	63	66 087	5 914	41
28	13	3	7	20	33 264	4 175	42
14	28	5	16	23	34 235	2 415	43
13	20	5	13	21	22 257	2 575	44
8	4	4	13	34	59 586	14 829	45
3	5	1	4	19	21 497	5 297	46
22	5	6	8	14	53 711	4 079	47
10	3	2	6	9	24 346	2 765	48
7	4	9	2	1	14 848	1 530	49
3	1	-	-	4	5 432	905	50
508	180	81	142	857	642 203	71 236	51
246	668	132	425	10	2 809	341	52
104	236	42	128	92	33 790	6 498	53
50	204	27	94	64	19 417	2 039	54
349	850	84	254	164	76 371	5 758	55
425	1 267	124	383	109	118 749	6 681	56
38	85	42	81	19	43 047	4 694	57
-	-	-	-	-	81 836	9 490	58
53	47	12	24	120	64 608	5 984	59
1	8	1	4	13	10 424	2 688	60
1 266	3 365	464	1 393	591	451 051	44 173	61
134	30	14	34	80	29 246	5 443	62
1 914	1 124	250	581	1 310	403 377	58 266	63
2 048	1 154	264	615	1 390	432 623	63 709	64
10 521	11 610	3 040	8 387	5 940	2 768 114	291 047	65

1 Schwerbehinderte Menschen
1.5 nach Art der schwersten Behinderung und

Lfd. Nr.	Art der schwersten Behinderung	Insgesamt	Angeborene Behinderung
1.5.4 Deut			
	Verlust oder Teilverlust von Gliedmaßen		
1	eines Armes	15 897	1 902
2	eines Beines	46 646	440
3	beider Arme	2 344	320
4	beider Beine	8 200	147
5	eines Armes und eines Beines	1 654	147
6	von drei oder vier Gliedmaßen	1 679	146
7	Zusammen ...	76 420	3 102
	Funktionseinschränkung von Gliedmaßen		
8	eines Armes	54 814	4 865
9	eines Beines	171 418	5 559
10	beider Arme	18 992	1 535
11	beider Beine	515 984	13 588
12	eines Armes und eines Beines	53 120	3 563
13	von drei Gliedmaßen	16 048	649
14	beider Arme und beider Beine	91 177	5 412
15	Zusammen ...	921 553	35 171
	Funktionseinschränkung der Wirbelsäule und des Rumpfes, Deformierung des Brustkorbes		
16	Deformierung des Brustkorbes mit Funktionseinschränkung der Wirbelsäule	4 162	370
17	Funktionseinschränkung der Wirbelsäule	335 127	2 114
18	Funktionseinschränkung der Wirbelsäule und der Gliedmaßen	468 665	2 650
19	sonstige Einschränkungen der Stützfunktion des Rumpfes	32 043	1 260
20	Zusammen ...	839 997	6 394
	Blindheit und Sehbehinderung		
21	Blindheit oder Verlust beider Augen	77 079	5 853
22	hochgradige Sehbehinderung	49 062	1 469
23	sonstige Sehbehinderung	208 006	5 935
24	Zusammen ...	334 147	13 257
	Sprach- oder Sprechstörungen, Taubheit, Schwerhörigkeit, Gleichgewichtsstörungen		
25	Sprach- oder Sprechstörungen	6 599	925
26	Taubheit	23 860	7 606
27	Taubheit kombiniert mit Störungen der Sprachentwicklung und entsprechenden Störungen der geistigen Entwicklung	20 013	10 318
28	Schwerhörigkeit, auch kombiniert mit Gleichgewichtsstörungen	199 079	6 925
29	Gleichgewichtsstörungen	8 249	119
30	Zusammen ...	257 800	25 893
	Verlust einer Brust oder beider Brüste, Entstellungen u. a.		
31	Kleinwuchs	1 933	1 060
32	Entstellung, belästigende oder abstoßende Absonderungen oder Gerüche	4 219	887
33	Verlust einer Brust oder beider Brüste	162 947	-
34	Zusammen ...	169 099	1 947
	Beeinträchtigung der Funktion von inneren Organen bzw. Organsystemen		
35	von Herz-Kreislauf	296 980	3 687
36	von Herz-Kreislauf und einem oder mehreren weiteren inneren Organen	291 897	1 086
37	der oberen Atemwege	19 215	289
38	der oberen Atemwege und eines oder mehrerer weiterer innerer Organe	12 756	125
39	der tieferen Atemwege und Lungen	134 374	588
40	der tieferen Atemwege und Lungen sowie eines oder mehrerer weiterer innerer Organe	82 828	332
41	der Verdauungsorgane	167 656	868
42	der Verdauungsorgane und eines oder mehrerer weiterer innerer Organe	89 070	379
43	der Harnorgane	91 732	905
44	der Harnorgane und eines oder mehrerer weiterer innerer Organe	62 021	508
45	der Geschlechtsorgane	134 619	153
46	der Geschlechtsorgane und eines oder mehrerer weiterer innerer Organe	52 717	69
47	der inneren Sekretion und/oder des Stoffwechsels	124 377	1 870
48	der inneren Sekretion und/oder des Stoffwechsels u. eines o. mehr. weit. inn. Organe	58 538	568
49	des Blutes und des retikulo-endothelialen Systems	37 048	963
50	des Blutes und des retikulo-endothelialen Systems u. eines o. mehr. weit. inn. Organe	15 193	251
51	Zusammen ...	1 671 021	12 641
	Querschnittlähmung, zerebrale Störungen, geistig-seelische Behinderungen, Suchtkrankheiten		
52	Querschnittlähmung	15 833	1 226
53	himorganische Anfälle (auch mit geistig-seelischen Störungen) ohne neurologische Ausfallserscheinungen am Bewegungsapparat	96 084	9 827
54	himorganische Anfälle (auch mit geistig-seelischen Störungen) mit neurologischen Ausfallserscheinungen am Bewegungsapparat	55 565	9 976
55	himorganisches Psychosyndrom (Hirnleistungsschwäche, organische Wesensänderung) ohne neurologische Ausfallserscheinungen am Bewegungsapparat; symptomatische Psychosen	168 760	-
56	himorganisches Psychosyndrom (Hirnleistungsschwäche, organische Wesensänderung) mit neurologischen Ausfallserscheinungen am Bewegungsapparat	258 491	-
57	Störungen der geistigen Entwicklung (z. B. Lernbehinderung, geistige Behinderung)	253 899	144 685
58	körperlich nicht begründbare (endogene) Psychosen (Schizophrenie, affektive Psychosen)	164 601	-
59	Neurosen, Persönlichkeits- und Verhaltensstörungen	114 684	-
60	Suchtkrankheiten	41 854	-
61	Zusammen ...	1 169 771	165 714
	Sonstige und ungenügend bezeichnete Behinderungen		
62	nur Behinderungen mit Einzel-GdB unter 25	73 581	223
63	anderweitig nicht einzuordnende oder ungenügend bezeichnete Behinderungen	957 845	30 812
64	Zusammen ...	1 031 426	31 035
65	Insgesamt ...	6 471 234	295 154

am 31.12.2005

Ursache der schwersten Behinderung

Arbeitsunfall (einschl. Wege- und Betriebs- wegeunfall), Berufskrankheit	Verkehrsunfall	Häuslicher Unfall	Sonstiger oder nicht näher bezeichneter Unfall	Anerkannte Kriegs-, Wehr- dienst- oder Zivildienst- beschädigung	Allgemeine Krankheit (einschließlich Impfschaden)	Sonstige, mehrere oder ungenügend bezeichnete Ursachen	Lfd. Nr.
sche							
2 775	509	317	928	4 567	3 415	1 484	1
4 547	3 447	230	1 503	10 575	20 155	5 749	2
415	54	44	139	411	832	129	3
429	258	30	222	1 012	4 370	1 732	4
119	87	9	66	300	718	208	5
164	57	21	60	244	788	199	6
8 449	4 412	651	2 918	17 109	30 278	9 501	7
8 103	2 901	1 094	3 052	9 286	22 776	2 737	8
13 786	7 689	1 602	5 890	12 796	110 998	13 098	9
1 236	306	151	419	1 358	12 324	1 663	10
5 986	3 238	619	2 047	5 094	446 070	39 342	11
2 119	1 374	153	633	2 427	37 349	5 502	12
884	515	52	202	892	10 321	2 533	13
696	576	100	328	710	75 966	7 389	14
32 810	16 599	3 771	12 571	32 563	715 804	72 264	15
56	20	7	24	200	3 180	305	16
1 541	602	258	569	1 040	300 159	28 844	17
2 294	1 035	256	790	1 532	422 434	37 674	18
438	199	33	151	456	26 514	2 992	19
4 329	1 856	554	1 534	3 228	752 287	69 815	20
327	224	56	206	1 096	63 172	6 145	21
78	61	19	37	170	42 909	4 319	22
2 388	825	437	1 440	3 237	177 852	15 892	23
2 793	1 110	512	1 683	4 503	283 933	26 356	24
31	30	6	15	54	5 179	359	25
52	23	27	44	179	14 772	1 157	26
10	13	24	37	37	8 637	937	27
1 483	163	60	176	1 198	177 035	12 039	28
35	17	9	17	23	6 148	1 881	29
1 611	246	126	289	1 491	211 771	16 373	30
1	-	-	2	-	757	113	31
67	81	37	52	254	2 638	203	32
7	14	20	45	31	156 155	6 675	33
75	95	57	99	285	159 550	6 991	34
153	46	42	64	756	274 090	18 142	35
92	32	20	46	577	265 924	24 120	36
88	29	5	10	272	17 294	1 228	37
58	17	3	8	192	11 516	837	38
1 659	65	19	43	3 976	118 273	9 751	39
792	38	25	23	2 028	70 700	8 890	40
215	58	12	53	802	152 505	13 143	41
125	46	15	25	485	78 019	9 976	42
152	86	13	57	298	84 322	5 899	43
123	64	15	44	306	54 083	6 878	44
54	10	12	35	138	113 326	20 891	45
21	11	7	13	90	42 608	9 898	46
77	21	15	19	99	113 929	8 347	47
27	11	6	14	68	52 036	5 808	48
36	13	13	11	21	32 729	3 262	49
16	4	1	-	13	12 492	2 416	50
3 688	551	223	465	10 121	1 493 846	149 486	51
1 802	2 662	397	1 705	153	6 960	928	52
579	845	126	517	1 176	69 390	13 624	53
375	713	75	306	724	39 138	4 258	54
2 143	2 816	300	1 098	2 527	148 383	11 493	55
2 303	4 115	406	1 418	1 402	235 123	13 724	56
139	277	109	199	82	97 460	10 948	57
-	-	-	-	-	148 272	16 329	58
154	114	21	61	252	104 356	9 726	59
8	18	9	9	43	36 172	5 595	60
7 503	11 560	1 443	5 313	6 359	885 254	86 625	61
804	103	33	85	755	60 920	10 658	62
12 581	3 429	622	1 962	19 605	778 799	110 035	63
13 385	3 532	655	2 047	20 360	839 719	120 693	64
74 643	39 961	7 992	26 919	96 019	5 372 442	558 104	65

1 Schwerbehinderte Menschen
1.5 nach Art der schwersten Behinderung und

Lfd. Nr.	Art der schwersten Behinderung	Insgesamt	Angeborene Behinderung
1.5.5 Aus			
	Verlust oder Teilverlust von Gliedmaßen		
1	eines Armes	582	50
2	eines Beines	1 324	17
3	beider Arme	104	11
4	beider Beine	245	8
5	eines Armes und eines Beines	62	8
6	von drei oder vier Gliedmaßen	67	10
7	Zusammen ...	2 384	104
	Funktionseinschränkung von Gliedmaßen		
8	eines Armes	2 500	265
9	eines Beines	6 032	221
10	beider Arme	802	50
11	beider Beine	14 218	433
12	eines Armes und eines Beines	1 825	103
13	von drei Gliedmaßen	401	24
14	beider Arme und beider Beine	3 429	282
15	Zusammen ...	29 207	1 378
	Funktionseinschränkung der Wirbelsäule und des Rumpfes, Deformierung des Brustkorbes		
16	Deformierung des Brustkorbes mit Funktionseinschränkung der Wirbelsäule	122	7
17	Funktionseinschränkung der Wirbelsäule	16 032	45
18	Funktionseinschränkung der Wirbelsäule und der Gliedmaßen	21 471	128
19	sonstige Einschränkungen der Stützfunktion des Rumpfes	396	27
20	Zusammen ...	38 021	207
	Blindheit und Sehbehinderung		
21	Blindheit oder Verlust beider Augen	2 689	288
22	hochgradige Sehbehinderung	1 592	68
23	sonstige Sehbehinderung	8 798	227
24	Zusammen ...	13 079	583
	Sprach- oder Sprechstörungen, Taubheit, Schwerhörigkeit, Gleichgewichtsstörungen		
25	Sprach- oder Sprechstörungen	242	28
26	Taubheit	1 576	451
27	Taubheit kombiniert mit Störungen der Sprachentwicklung und entsprechenden Störungen der geistigen Entwicklung	1 748	793
28	Schwerhörigkeit, auch kombiniert mit Gleichgewichtsstörungen	14 219	359
29	Gleichgewichtsstörungen	657	13
30	Zusammen ...	18 442	1 644
	Verlust einer Brust oder beider Brüste, Entstellungen u. a.		
31	Kleinwuchs	95	39
32	Entstellung, belästigende oder abstoßende Absonderungen oder Gerüche	106	26
33	Verlust einer Brust oder beider Brüste	4 251	-
34	Zusammen ...	4 452	65
	Beeinträchtigung der Funktion von inneren Organen bzw. Organsystemen		
35	von Herz-Kreislauf	11 506	205
36	von Herz-Kreislauf und einem oder mehreren weiteren inneren Organen	10 092	70
37	der oberen Atemwege	1 004	13
38	der oberen Atemwege und eines oder mehrerer weiterer innerer Organe	599	5
39	der tieferen Atemwege und Lungen	8 949	23
40	der tieferen Atemwege und Lungen sowie eines oder mehrerer weiterer innerer Organe	4 791	14
41	der Verdauungsorgane	6 992	35
42	der Verdauungsorgane und eines oder mehrerer weiterer innerer Organe	3 470	23
43	der Harnorgane	4 806	41
44	der Harnorgane und eines oder mehrerer weiterer innerer Organe	3 205	27
45	der Geschlechtsorgane	3 647	4
46	der Geschlechtsorgane und eines oder mehrerer weiterer innerer Organe	1 441	6
47	der inneren Sekretion und/oder des Stoffwechsels	6 903	113
48	der inneren Sekretion und/oder des Stoffwechsels u. eines o. mehr. weit. inn. Organe	3 880	45
49	des Blutes und des retikulo-endothelialen Systems	2 257	123
50	des Blutes und des retikulo-endothelialen Systems u. eines o. mehr. weit. inn. Organe	1 008	42
51	Zusammen ...	74 550	789
	Querschnittlähmung, zerebrale Störungen, geistig-seelische Behinderungen, Suchtkrankheiten		
52	Querschnittlähmung	960	39
53	himorganische Anfälle (auch mit geistig-seelischen Störungen) ohne neurologische Ausfallserscheinungen am Bewegungsapparat	4 529	309
54	himorganische Anfälle (auch mit geistig-seelischen Störungen) mit neurologischen Ausfallserscheinungen am Bewegungsapparat	2 369	454
55	himorganisches Psychosyndrom (Hirnleistungsschwäche, organische Wesensänderung) ohne neurologische Ausfallserscheinungen am Bewegungsapparat; symptomatische Psychosen	5 439	-
56	himorganisches Psychosyndrom (Hirnleistungsschwäche, organische Wesensänderung) mit neurologischen Ausfallserscheinungen am Bewegungsapparat	10 641	-
57	Störungen der geistigen Entwicklung (z. B. Lernbehinderung, geistige Behinderung)	9 924	5 014
58	körperlich nicht begründbare (endogene) Psychosen (Schizophrenie, affektive Psychosen)	13 209	-
59	Neurosen, Persönlichkeits- und Verhaltensstörungen	12 069	-
60	Suchtkrankheiten	2 236	-
61	Zusammen ...	61 376	5 816
	Sonstige und ungenügend bezeichnete Behinderungen		
62	nur Behinderungen mit Einzel-GdB unter 25	4 227	7
63	anderweitig nicht einzuordnende oder ungenügend bezeichnete Behinderungen	48 383	2 233
64	Zusammen ...	52 610	2 240
65	Insgesamt ...	294 121	12 826

am 31.12.2005

Ursache der schwersten Behinderung

Arbeitsunfall (einschl. Wege- und Betriebs- wegeunfall), Berufskrankheit	Verkehrsunfall	Häuslicher Unfall	Sonstiger oder nicht näher bezeichneter Unfall	Anerkannte Kriegs-, Wehr- dienst- oder Zivildienst- beschädigung	Allgemeine Krankheit (einschließlich Impfschaden)	Sonstige, mehrere oder ungenügend bezeichnete Ursachen	Lfd. Nr.
länder							
149	33	15	52	13	184	86	1
163	121	4	85	35	686	213	2
18	-	2	13	2	48	10	3
15	11	-	16	4	147	44	4
5	4	-	2	3	36	4	5
6	7	-	4	1	29	10	6
356	176	21	172	58	1 130	367	7
555	136	39	180	28	1 147	150	8
498	306	51	250	43	4 162	501	9
75	19	9	26	5	545	73	10
231	127	28	99	20	12 170	1 110	11
84	43	6	16	4	1 379	190	12
29	12	-	9	1	274	52	13
27	35	7	17	4	2 758	299	14
1 499	678	140	597	105	22 435	2 375	15
3	2	-	-	1	101	8	16
53	31	6	20	8	14 528	1 341	17
134	57	11	47	7	19 203	1 884	18
8	4	-	2	-	315	40	19
198	94	17	69	16	34 147	3 273	20
10	15	4	18	5	2 140	209	21
10	2	2	2	3	1 387	118	22
117	33	9	73	10	7 575	754	23
137	50	15	93	18	11 102	1 081	24
-	2	-	1	1	200	10	25
3	2	-	3	2	1 024	91	26
1	1	1	2	1	840	109	27
30	8	2	4	5	12 698	1 113	28
1	-	-	-	-	460	183	29
35	13	3	10	9	15 222	1 506	30
-	-	-	-	-	44	12	31
4	1	4	6	1	59	5	32
1	1	1	1	-	4 104	143	33
5	2	5	7	1	4 207	160	34
6	1	1	-	6	10 689	598	35
4	2	-	2	2	9 147	865	36
1	2	-	2	2	923	61	37
2	1	-	1	1	562	27	38
51	3	1	1	16	8 238	616	39
31	1	-	1	3	4 175	566	40
9	5	1	-	4	6 432	506	41
5	1	-	1	1	3 015	424	42
7	1	-	2	1	4 431	323	43
4	2	-	1	3	2 778	390	44
2	-	-	-	1	3 014	626	45
-	-	-	-	1	1 083	351	46
3	-	-	-	-	6 272	515	47
-	-	-	-	-	3 359	476	48
-	-	2	1	-	1 936	195	49
-	-	-	1	-	790	175	50
125	19	5	13	41	66 844	6 714	51
106	165	20	111	3	443	73	52
16	32	6	13	5	3 426	722	53
11	24	7	15	2	1 665	191	54
81	101	8	36	4	4 801	408	55
119	198	18	96	6	9 655	549	56
5	10	2	7	2	4 484	400	57
-	-	-	-	-	11 384	1 825	58
8	5	1	7	6	10 985	1 057	59
-	-	-	2	1	1 710	523	60
346	535	62	287	29	48 553	5 748	61
39	5	-	5	5	3 297	869	62
759	185	29	115	72	38 614	6 376	63
798	190	29	120	77	41 911	7 245	64
3 499	1 757	297	1 368	354	245 551	28 469	65

1 Schwerbehinderte Menschen
1.6 nach Ursache der schwersten Behinderung,
1.6.1 Insgesamt

Lfd. Nr.	Ursache der schwersten Behinderung	Insgesamt	
		Anzahl	%

Männ

1	Angeborene Behinderung	169 267	4,8
2	Arbeitsunfall (einschl. Wege- und Betriebswegeunfall), Berufskrankheit	67 621	1,9
3	Verkehrsunfall	30 108	0,9
4	Häuslicher Unfall	5 249	0,1
5	Sonstiger oder nicht näher bezeichneter Unfall	19 900	0,6
6	Anerkannte Kriegs-, Wehrdienst- oder Zivildienstbeschädigung	90 433	2,6
7	Allgemeine Krankheit (einschließlich Impfschaden)	2 849 879	80,8
8	Sonstige, mehrere oder ungenügend bezeichnete Ursachen	295 526	8,4
9	Zusammen ...	3 527 983	100

Weib

10	Angeborene Behinderung	138 713	4,3
11	Arbeitsunfall (einschl. Wege- und Betriebswegeunfall), Berufskrankheit	10 521	0,3
12	Verkehrsunfall	11 610	0,4
13	Häuslicher Unfall	3 040	0,1
14	Sonstiger oder nicht näher bezeichneter Unfall	8 387	0,3
15	Anerkannte Kriegs-, Wehrdienst- oder Zivildienstbeschädigung	5 940	0,2
16	Allgemeine Krankheit (einschließlich Impfschaden)	2 768 114	85,5
17	Sonstige, mehrere oder ungenügend bezeichnete Ursachen	291 047	9,0
18	Zusammen ...	3 237 372	100

Insgesamt

19	Angeborene Behinderung	307 980	4,6
20	Arbeitsunfall (einschl. Wege- und Betriebswegeunfall), Berufskrankheit	78 142	1,2
21	Verkehrsunfall	41 718	0,6
22	Häuslicher Unfall	8 289	0,1
23	Sonstiger oder nicht näher bezeichneter Unfall	28 287	0,4
24	Anerkannte Kriegs-, Wehrdienst- oder Zivildienstbeschädigung	96 373	1,4
25	Allgemeine Krankheit (einschließlich Impfschaden)	5 617 993	83,0
26	Sonstige, mehrere oder ungenügend bezeichnete Ursachen	586 573	8,7
27	Insgesamt ...	6 765 355	100

am 31.12.2005
Grad der Behinderung und Geschlecht
samt

Grad der Behinderung						Lfd. Nr.
50	60	70	80	90	100	
Anzahl						

lich

21 581	10 966	10 475	21 268	5 440	99 537	1
24 508	13 395	9 133	7 181	3 196	10 208	2
8 474	4 623	3 915	3 997	1 513	7 586	3
2 043	864	560	496	185	1 101	4
6 938	3 203	2 386	2 040	832	4 501	5
17 485	12 511	12 835	13 095	8 204	26 303	6
952 214	478 742	322 725	336 077	140 017	620 104	7
91 541	46 794	34 146	37 776	16 169	69 100	8
1 124 784	571 098	396 175	421 930	175 556	838 440	9

lich

17 613	9 324	8 505	16 044	4 610	82 617	10
3 667	2 087	1 433	1 168	495	1 671	11
3 412	1 825	1 400	1 516	565	2 892	12
1 042	515	312	338	122	711	13
2 767	1 394	1 035	957	411	1 823	14
1 107	937	816	950	524	1 606	15
804 750	463 865	325 733	347 591	152 734	673 441	16
85 457	47 542	34 640	37 925	16 406	69 077	17
919 815	527 489	373 874	406 489	175 867	833 838	18

samt

39 194	20 290	18 980	37 312	10 050	182 154	19
28 175	15 482	10 566	8 349	3 691	11 879	20
11 886	6 448	5 315	5 513	2 078	10 478	21
3 085	1 379	872	834	307	1 812	22
9 705	4 597	3 421	2 997	1 243	6 324	23
18 592	13 448	13 651	14 045	8 728	27 909	24
1 756 964	942 607	648 458	683 668	292 751	1 293 545	25
176 998	94 336	68 786	75 701	32 575	138 177	26
2 044 599	1 098 587	770 049	828 419	351 423	1 672 278	27

1 Schwerbehinderte Menschen
1.6 nach Ursache der schwersten Behinderung,
1.6.2 Prozentuale Struktur nach

Lfd. Nr.	Ursache der schwersten Behinderung	Insgesamt	
		Anzahl	

Männ

1	Angeborene Behinderung	169 267	100
2	Arbeitsunfall (einschl. Wege- und Betriebswegeunfall), Berufskrankheit	67 621	100
3	Verkehrsunfall	30 108	100
4	Häuslicher Unfall	5 249	100
5	Sonstiger oder nicht näher bezeichneter Unfall	19 900	100
6	Anerkannte Kriegs-, Wehrdienst- oder Zivildienstbeschädigung	90 433	100
7	Allgemeine Krankheit (einschließlich Impfschaden)	2 849 879	100
8	Sonstige, mehrere oder ungenügend bezeichnete Ursachen	295 526	100
9	Zusammen ...	3 527 983	100

Weib

10	Angeborene Behinderung	138 713	100
11	Arbeitsunfall (einschl. Wege- und Betriebswegeunfall), Berufskrankheit	10 521	100
12	Verkehrsunfall	11 610	100
13	Häuslicher Unfall	3 040	100
14	Sonstiger oder nicht näher bezeichneter Unfall	8 387	100
15	Anerkannte Kriegs-, Wehrdienst- oder Zivildienstbeschädigung	5 940	100
16	Allgemeine Krankheit (einschließlich Impfschaden)	2 768 114	100
17	Sonstige, mehrere oder ungenügend bezeichnete Ursachen	291 047	100
18	Zusammen ...	3 237 372	100

Insge

19	Angeborene Behinderung	307 980	100
20	Arbeitsunfall (einschl. Wege- und Betriebswegeunfall), Berufskrankheit	78 142	100
21	Verkehrsunfall	41 718	100
22	Häuslicher Unfall	8 289	100
23	Sonstiger oder nicht näher bezeichneter Unfall	28 287	100
24	Anerkannte Kriegs-, Wehrdienst- oder Zivildienstbeschädigung	96 373	100
25	Allgemeine Krankheit (einschließlich Impfschaden)	5 617 993	100
26	Sonstige, mehrere oder ungenügend bezeichnete Ursachen	586 573	100
27	Insgesamt ...	6 765 355	100

am 31.12.2005
Grad der Behinderung und Geschlecht
dem Grad der Behinderung

Grad der Behinderung						Lfd. Nr.
50	60	70	80	90	100	
%						

lich

12,7	6,5	6,2	12,6	3,2	58,8	1
36,2	19,8	13,5	10,6	4,7	15,1	2
28,1	15,4	13,0	13,3	5,0	25,2	3
38,9	16,5	10,7	9,4	3,5	21,0	4
34,9	16,1	12,0	10,3	4,2	22,6	5
19,3	13,8	14,2	14,5	9,1	29,1	6
33,4	16,8	11,3	11,8	4,9	21,8	7
31,0	15,8	11,6	12,8	5,5	23,4	8
31,9	16,2	11,2	12,0	5,0	23,8	9

lich

12,7	6,7	6,1	11,6	3,3	59,6	10
34,9	19,8	13,6	11,1	4,7	15,9	11
29,4	15,7	12,1	13,1	4,9	24,9	12
34,3	16,9	10,3	11,1	4,0	23,4	13
33,0	16,6	12,3	11,4	4,9	21,7	14
18,6	15,8	13,7	16,0	8,8	27,0	15
29,1	16,8	11,8	12,6	5,5	24,3	16
29,4	16,3	11,9	13,0	5,6	23,7	17
28,4	16,3	11,5	12,6	5,4	25,8	18

samt

12,7	6,6	6,2	12,1	3,3	59,1	19
36,1	19,8	13,5	10,7	4,7	15,2	20
28,5	15,5	12,7	13,2	5,0	25,1	21
37,2	16,6	10,5	10,1	3,7	21,9	22
34,3	16,3	12,1	10,6	4,4	22,4	23
19,3	14,0	14,2	14,6	9,1	29,0	24
31,3	16,8	11,5	12,2	5,2	23,0	25
30,2	16,1	11,7	12,9	5,6	23,6	26
30,2	16,2	11,4	12,2	5,2	24,7	27

1 Schwerbehinderte Menschen
1.7 nach Altersgruppen und Ursache

Lfd. Nr.	Alter von ... bis unter ... Jahren Geschlecht		Insgesamt	Angeborene Behinderung	Arbeitsunfall (einschl. Wege- und Betriebs- wegeunfall), Berufskrankheit
					1.7.1 Inse
1	unter 4	männlich	8 229	3 330	1
2		weiblich	6 249	2 469	2
3		Zusammen ...	14 478	5 799	3
4	4 - 6	männlich	8 425	2 843	6
5		weiblich	6 186	2 097	3
6		Zusammen ...	14 611	4 940	9
7	6 - 15	männlich	53 476	16 866	32
8		weiblich	37 648	11 934	21
9		Zusammen ...	91 124	28 800	53
10	15 - 18	männlich	24 106	7 730	30
11		weiblich	17 236	5 435	14
12		Zusammen ...	41 342	13 165	44
13	18 - 25	männlich	64 989	18 946	263
14		weiblich	46 733	13 565	86
15		Zusammen ...	111 722	32 511	349
16	25 - 35	männlich	112 305	25 801	1 259
17		weiblich	87 756	19 293	359
18		Zusammen ...	200 061	45 094	1 618
19	35 - 45	männlich	251 216	38 014	5 378
20		weiblich	217 365	29 274	945
21		Zusammen ...	468 581	67 288	6 323
22	45 - 55	männlich	418 505	27 447	9 447
23		weiblich	376 155	23 337	1 485
24		Zusammen ...	794 660	50 784	10 932
25	55 - 60	männlich	335 619	7 941	6 587
26		weiblich	271 848	7 419	957
27		Zusammen ...	607 467	15 360	7 544
28	60 - 62	männlich	160 432	2 381	3 078
29		weiblich	121 608	2 301	450
30		Zusammen ...	282 040	4 682	3 528
31	62 - 65	männlich	318 926	3 931	6 434
32		weiblich	216 372	3 915	828
33		Zusammen ...	535 298	7 846	7 262
34	65 und mehr	männlich	1 771 755	14 037	35 106
35		weiblich	1 832 216	17 674	5 371
36		Zusammen ...	3 603 971	31 711	40 477
37	Insgesamt	männlich	3 527 983	169 267	67 621
38		weiblich	3 237 372	138 713	10 521
39		Insgesamt ...	6 765 355	307 980	78 142

am 31.12.2005
der schwersten Behinderung

Verkehrsunfall	Häuslicher Unfall	Sonstiger oder nicht näher bezeichneter Unfall	Anerkannte Kriegs-, Wehrdienst- oder Zivildienstbeschädigung	Allgemeine Krankheit (einschließlich Impfschaden)	Sonstige, mehrere oder ungenügend bezeichnete Ursachen	Lfd. Nr.
samt						
3	5	7	3	3 847	1 033	1
5	3	4	4	2 935	827	2
8	8	11	7	6 782	1 860	3
4	8	9	1	4 552	1 002	4
4	5	-	5	3 314	758	5
8	13	9	6	7 866	1 760	6
116	44	87	14	31 648	4 669	7
61	27	42	6	22 522	3 035	8
177	71	129	20	54 170	7 704	9
75	20	94	7	14 302	1 848	10
59	19	31	4	10 462	1 212	11
134	39	125	11	24 764	3 060	12
766	78	363	23	39 153	5 397	13
317	46	140	34	28 691	3 854	14
1 083	124	503	57	67 844	9 251	15
2 681	224	1 050	189	72 543	8 558	16
901	100	358	54	59 387	7 304	17
3 582	324	1 408	243	131 930	15 862	18
7 324	563	2 818	591	176 227	20 301	19
2 150	235	850	136	164 200	19 575	20
9 474	798	3 668	727	340 427	39 876	21
7 473	891	3 792	1 182	329 594	38 679	22
2 291	349	1 171	207	309 672	37 643	23
9 764	1 240	4 963	1 389	639 266	76 322	24
2 644	566	1 981	837	281 637	33 426	25
962	224	656	131	232 695	28 804	26
3 606	790	2 637	968	514 332	62 230	27
884	242	824	410	137 129	15 484	28
369	80	311	125	105 540	12 432	29
1 253	322	1 135	535	242 669	27 916	30
1 658	457	1 644	965	275 192	28 645	31
694	200	551	363	189 994	19 827	32
2 352	657	2 195	1 328	465 186	48 472	33
6 480	2 151	7 231	86 211	1 484 055	136 484	34
3 797	1 752	4 273	4 871	1 638 702	155 776	35
10 277	3 903	11 504	91 082	3 122 757	292 260	36
30 108	5 249	19 900	90 433	2 849 879	295 526	37
11 610	3 040	8 387	5 940	2 768 114	291 047	38
41 718	8 289	28 287	96 373	5 617 993	586 573	39

**1 Schwerbehinderte Menschen
1.7 nach Altersgruppen und Ursache**

Lfd. Nr.	Alter von ... bis unter ... Jahren Geschlecht		Insgesamt	Angeborene Behinderung	Arbeitsunfall (einschl. Wege- und Betriebs- wegeunfall), Berufskrankheit
					1.7.2 Deut
1	unter 4	männlich	7 890	3 217	1
2		weiblich	5 992	2 358	2
3		Zusammen ...	13 882	5 575	3
4	4 - 6	männlich	7 979	2 689	6
5		weiblich	5 885	1 993	3
6		Zusammen ...	13 864	4 682	9
7	6 - 15	männlich	48 107	15 126	28
8		weiblich	33 778	10 709	21
9		Zusammen ...	81 885	25 835	49
10	15 - 18	männlich	22 078	7 118	27
11		weiblich	15 751	4 973	12
12		Zusammen ...	37 829	12 091	39
13	18 - 25	männlich	60 249	17 710	252
14		weiblich	43 512	12 641	80
15		Zusammen ...	103 761	30 351	332
16	25 - 35	männlich	101 942	24 057	1 134
17		weiblich	81 062	18 074	336
18		Zusammen ...	183 004	42 131	1 470
19	35 - 45	männlich	235 449	36 977	4 996
20		weiblich	207 255	28 473	918
21		Zusammen ...	442 704	65 450	5 914
22	45 - 55	männlich	396 955	27 092	8 920
23		weiblich	354 611	23 002	1 410
24		Zusammen ...	751 566	50 094	10 330
25	55 - 60	männlich	305 598	7 839	5 995
26		weiblich	249 714	7 278	870
27		Zusammen ...	555 312	15 117	6 865
28	60 - 62	männlich	145 918	2 349	2 809
29		weiblich	113 782	2 258	429
30		Zusammen ...	259 700	4 607	3 238
31	62 - 65	männlich	296 729	3 876	6 029
32		weiblich	207 190	3 871	798
33		Zusammen ...	503 919	7 747	6 827
34	65 und mehr	männlich	1 719 175	13 911	34 267
35		weiblich	1 804 633	17 563	5 300
36		Zusammen ...	3 523 808	31 474	39 567
37	Insgesamt	männlich	3 348 069	161 961	64 464
38		weiblich	3 123 165	133 193	10 179
39		Insgesamt ...	6 471 234	295 154	74 643

am 31.12.2005
der schwersten Behinderung

Verkehrsunfall	Häuslicher Unfall	Sonstiger oder nicht näher bezeichneter Unfall	Anerkannte Kriegs-, Wehrdienst- oder Zivildienstbeschädigung	Allgemeine Krankheit (einschließlich Impfschaden)	Sonstige, mehrere oder ungenügend bezeichnete Ursachen	Lfd. Nr.
sche						
3	5	7	3	3 672	982	1
4	3	4	4	2 829	788	2
7	8	11	7	6 501	1 770	3
4	8	9	1	4 313	949	4
4	5	-	4	3 164	712	5
8	13	9	5	7 477	1 661	6
97	41	75	14	28 548	4 178	7
58	25	38	5	20 235	2 687	8
155	66	113	19	48 783	6 865	9
65	19	80	5	13 066	1 698	10
54	15	28	4	9 554	1 111	11
119	34	108	9	22 620	2 809	12
718	72	339	22	36 106	5 030	13
304	39	129	33	26 677	3 609	14
1 022	111	468	55	62 783	8 639	15
2 493	201	932	177	65 213	7 735	16
830	90	314	45	54 607	6 766	17
3 323	291	1 246	222	119 820	14 501	18
7 046	528	2 619	573	163 974	18 736	19
2 060	214	797	129	156 215	18 449	20
9 106	742	3 416	702	320 189	37 185	21
7 252	863	3 600	1 159	311 711	36 358	22
2 196	334	1 105	193	291 512	34 859	23
9 448	1 197	4 705	1 352	603 223	71 217	24
2 484	534	1 834	822	255 718	30 372	25
883	215	611	126	213 527	26 204	26
3 367	749	2 445	948	469 245	56 576	27
818	228	763	406	124 359	14 186	28
345	78	299	123	98 657	11 593	29
1 163	306	1 062	529	223 016	25 779	30
1 569	437	1 571	957	255 446	26 844	31
668	190	532	359	181 831	18 941	32
2 237	627	2 103	1 316	437 277	45 785	33
6 278	2 114	7 024	86 006	1 437 233	132 342	34
3 728	1 734	4 209	4 849	1 614 275	152 975	35
10 006	3 848	11 233	90 855	3 051 508	285 317	36
28 827	5 050	18 853	90 145	2 699 359	279 410	37
11 134	2 942	8 066	5 874	2 673 083	278 694	38
39 961	7 992	26 919	96 019	5 372 442	558 104	39

**1 Schwerbehinderte Menschen
1.7 nach Altersgruppen und Ursache**

Lfd. Nr.	Alter von ... bis unter ... Jahren Geschlecht		Insgesamt	Angeborene Behinderung	Arbeitsunfall (einschl. Wege- und Betriebs- wegeunfall), Berufskrankheit
1.7.3 Aus					
1	unter 4	männlich	339	113	-
2		weiblich	257	111	-
3		Zusammen ...	596	224	-
4	4 - 6	männlich	446	154	-
5		weiblich	301	104	-
6		Zusammen ...	747	258	-
7	6 - 15	männlich	5 369	1 740	4
8		weiblich	3 870	1 225	-
9		Zusammen ...	9 239	2 965	4
10	15 - 18	männlich	2 028	612	3
11		weiblich	1 485	462	2
12		Zusammen ...	3 513	1 074	5
13	18 - 25	männlich	4 740	1 236	11
14		weiblich	3 221	924	6
15		Zusammen ...	7 961	2 160	17
16	25 - 35	männlich	10 363	1 744	125
17		weiblich	6 694	1 219	23
18		Zusammen ...	17 057	2 963	148
19	35 - 45	männlich	15 767	1 037	382
20		weiblich	10 110	801	27
21		Zusammen ...	25 877	1 838	409
22	45 - 55	männlich	21 550	355	527
23		weiblich	21 544	335	75
24		Zusammen ...	43 094	690	602
25	55 - 60	männlich	30 021	102	592
26		weiblich	22 134	141	87
27		Zusammen ...	52 155	243	679
28	60 - 62	männlich	14 514	32	269
29		weiblich	7 826	43	21
30		Zusammen ...	22 340	75	290
31	62 - 65	männlich	22 197	55	405
32		weiblich	9 182	44	30
33		Zusammen ...	31 379	99	435
34	65 und mehr	männlich	52 580	126	839
35		weiblich	27 583	111	71
36		Zusammen ...	80 163	237	910
37	Insgesamt	männlich	179 914	7 306	3 157
38		weiblich	114 207	5 520	342
39		Insgesamt ...	294 121	12 826	3 499

am 31.12.2005
der schwersten Behinderung

Verkehrsunfall	Häuslicher Unfall	Sonstiger oder nicht näher bezeichneter Unfall	Anerkannte Kriegs-, Wehrdienst- oder Zivildienstbeschädigung	Allgemeine Krankheit (einschließlich Impfschaden)	Sonstige, mehrere oder ungenügend bezeichnete Ursachen	Lfd. Nr.
länder						
-	-	-	-	175	51	1
1	-	-	-	106	39	2
1	-	-	-	281	90	3
-	-	-	-	239	53	4
-	-	-	1	150	46	5
-	-	-	1	389	99	6
19	3	12	-	3 100	491	7
3	2	4	1	2 287	348	8
22	5	16	1	5 387	839	9
10	1	14	2	1 236	150	10
5	4	3	-	908	101	11
15	5	17	2	2 144	251	12
48	6	24	1	3 047	367	13
13	7	11	1	2 014	245	14
61	13	35	2	5 061	612	15
188	23	118	12	7 330	823	16
71	10	44	9	4 780	538	17
259	33	162	21	12 110	1 361	18
278	35	199	18	12 253	1 565	19
90	21	53	7	7 985	1 126	20
368	56	252	25	20 238	2 691	21
221	28	192	23	17 883	2 321	22
95	15	66	14	18 160	2 784	23
316	43	258	37	36 043	5 105	24
160	32	147	15	25 919	3 054	25
79	9	45	5	19 168	2 600	26
239	41	192	20	45 087	5 654	27
66	14	61	4	12 770	1 298	28
24	2	12	2	6 883	839	29
90	16	73	6	19 653	2 137	30
89	20	73	8	19 746	1 801	31
26	10	19	4	8 163	886	32
115	30	92	12	27 909	2 687	33
202	37	207	205	46 822	4 142	34
69	18	64	22	24 427	2 801	35
271	55	271	227	71 249	6 943	36
1 281	199	1 047	288	150 520	16 116	37
476	98	321	66	95 031	12 353	38
1 757	297	1 368	354	245 551	28 469	39

1 Schwerbehinderte Menschen
1.8 nach Art der schwersten Behinderung und Art der

Lfd. Nr.	Art der schwersten Behinderung	Insgesamt	darunter mit	
			einer	zwei oder mehreren
			weiteren Behinderung(en)	
1.8.1 Insgesamt				
1	Verlust oder Teilverlust von Gliedmaßen			
2	eines Armes	16 479	3 818	1 934
3	eines Beines	47 970	14 594	7 688
4	beider Arme	2 448	549	220
5	beider Beine	8 445	2 550	1 208
6	eines Armes und eines Beines	1 716	393	193
7	von drei oder vier Gliedmaßen	1 746	525	111
	Zusammen ...	78 804	22 429	11 354
8	Funktionseinschränkung von Gliedmaßen			
9	eines Armes	57 314	15 337	5 688
10	eines Beines	177 450	50 623	19 522
11	beider Arme	19 794	5 533	2 363
12	beider Beine	530 202	165 128	88 450
13	eines Armes und eines Beines	54 945	16 106	5 667
14	von drei Gliedmaßen	16 449	5 481	1 966
15	beider Arme und beider Beine	94 606	27 821	10 489
	Zusammen ...	950 760	286 029	134 145
16	Funktionseinschränkung			
17	der Wirbelsäule und des Rumpfes, Deformierung des Brustkorbes			
18	Deformierung des Brustkorbes mit Funktionseinschränkung der Wirbelsäule	4 284	1 317	266
19	Funktionseinschränkung der Wirbelsäule	351 159	130 922	53 373
20	Funktionseinschränkung der Wirbelsäule und der Gliedmaßen	490 136	172 585	60 201
	sonstige Einschränkungen der Stützfunktion des Rumpfes	32 439	9 916	3 520
	Zusammen ...	878 018	314 740	117 360
21	Blindheit und Sehbehinderung			
22	Blindheit oder Verlust beider Augen	79 768	17 320	11 947
23	hochgradige Sehbehinderung	50 654	13 307	11 869
24	sonstige Sehbehinderung	216 804	67 772	47 941
	Zusammen ...	347 226	98 399	71 757
25	Sprach- oder Sprechstörungen,			
26	Taubheit, Schwerhörigkeit, Gleichgewichtsstörungen			
27	Sprach- oder Sprechstörungen	6 841	1 615	658
28	Taubheit	25 436	4 092	1 920
29	Taubheit kombiniert mit Störungen der Sprachentwicklung und entsprechenden			
30	Störungen der geistigen Entwicklung	21 761	2 248	568
	Schwerhörigkeit, auch kombiniert mit Gleichgewichtsstörungen	213 298	62 038	42 382
	Gleichgewichtsstörungen	8 906	3 106	2 242
	Zusammen ...	276 242	73 099	47 770
31	Verlust einer Brust oder beider Brüste,			
32	Entstellungen u. a.			
33	Kleinwuchs	2 028	524	213
34	Entstellung, belästigende oder abstoßende Absonderungen oder Gerüche	4 325	1 056	396
	Verlust einer Brust oder beider Brüste	167 198	38 603	20 761
	Zusammen ...	173 551	40 183	21 370
35	Beeinträchtigung der Funktion			
36	von inneren Organen bzw. Organsystemen			
37	von Herz-Kreislauf	308 486	93 759	41 699
38	von Herz-Kreislauf und einem oder mehreren weiteren inneren Organen	301 989	115 653	39 536
39	der oberen Atemwege	20 219	5 126	1 685
40	der oberen Atemwege und eines oder mehrerer weiterer innerer Organe	13 355	4 467	1 317
41	der tieferen Atemwege und Lungen	143 323	38 540	15 335
42	der tieferen Atemwege und Lungen sowie eines oder mehrerer weiterer innerer Organe	87 619	29 292	10 462
43	der Verdauungsorgane	174 648	40 241	14 597
44	der Verdauungsorgane und eines oder mehrerer weiterer innerer Organe	92 540	29 098	9 984
45	der Harnorgane	96 538	22 999	9 602
46	der Harnorgane und eines oder mehrerer weiterer innerer Organe	65 226	21 092	8 013
47	der Geschlechtsorgane	138 266	26 493	10 617
48	der Geschlechtsorgane und eines oder mehrerer weiterer innerer Organe	54 158	16 002	6 384
49	der inneren Sekretion und/oder des Stoffwechsels	131 280	31 942	12 707
50	der inneren Sekretion und/oder des Stoffwechsels u. eines o. mehr. weit. inn. Organe	62 418	19 672	7 018
51	des Blutes und des retikulo-endothelialen Systems	39 305	7 109	2 291
	des Blutes und des retikulo-endothelialen Systems u. eines o. mehr. weit. inn. Organe	16 201	4 360	1 610
	Zusammen ...	1 745 571	505 845	192 857
52	Querschnittlähmung, zerebrale Störungen,			
53	geistig-seelische Behinderungen, Suchtkrankheiten			
54	Querschnittlähmung	16 793	1 645	347
55	himnorganische Anfälle (auch mit geistig-seelischen Störungen) ohne neurologische			
	Ausfallserscheinungen am Bewegungsapparat	100 613	22 211	9 314
56	himnorganische Anfälle (auch mit geistig-seelischen Störungen) mit neurologischen			
	Ausfallserscheinungen am Bewegungsapparat	57 934	10 953	3 166
57	himnorganisches Psychosyndrom (Hirnleistungsschwäche, organische Wesensänderung)			
	ohne neurologische Ausfallserscheinungen am Bewegungsapparat; symptomatische			
	Psychosen	174 199	42 958	30 757
58	himnorganisches Psychosyndrom (Hirnleistungsschwäche, organische Wesensänderung)			
	mit neurologischen Ausfallserscheinungen am Bewegungsapparat	269 132	67 908	29 207
59	Störungen der geistigen Entwicklung (z. B. Lernbehinderung, geistige Behinderung)	263 823	27 534	5 531
60	körperlich nicht begründbare (endogene) Psychosen (Schizophrenie, affektive Psychosen)	177 810	30 691	12 697
61	Neurosen, Persönlichkeits- und Verhaltensstörungen	126 753	33 677	17 515
	Suchtkrankheiten	44 090	13 396	5 350
	Zusammen ...	1 231 147	250 973	113 884
62	Sonstige und ungenügend bezeichnete Behinderungen			
63	nur Behinderungen mit Einzel-GdB unter 25	77 808	-	-
64	anderweitig nicht einzuordnende oder ungenügend bezeichnete Behinderungen	1 006 228	200 875	86 226
	Zusammen ...	1 084 036	200 875	86 226
65	Insgesamt ...	6 765 355	1 792 572	796 723

am 31.12.2005

weiteren Behinderungen (Oberkategorien)

und zwar mit										Lfd. Nr.
Verlust oder Teilverlust von Gliedmaßen	Funktions-einschränkung von Gliedmaßen	Funktions-einschränkung der Wirbelsäule und des Rumpfes, Deformierung des Brustkorbes	Blindheit und Sehbehinderung	Sprach- oder Sprechstörungen, Taubheit, Schwerhörigkeit, Gleichgewichtsstörungen	Verlust einer Brust oder beider Brüste, Entstellungen u. a.	Beeinträchtigung der Funktion von inneren Organen bzw. Organsystemen	Querschnittslähmung, zerebrale Störungen, geistig-seelische Behinderungen, Suchtkrankheiten	sonstige und ungenügend bezeichnete Behinderungen		
samt										
-	1 109	1 706	432	455	47	2 242	580	1 115	1	
-	3 941	5 412	1 353	1 199	130	11 700	2 140	4 095	2	
-	136	202	87	58	5	285	78	138	3	
-	332	776	278	202	24	2 056	479	819	4	
-	79	146	41	38	6	255	79	135	5	
-	97	185	32	45	2	233	65	88	6	
-	5 694	8 427	2 223	1 997	214	16 771	3 421	6 390	7	
75	-	7 833	1 241	1 705	448	8 708	2 321	4 382	8	
329	-	27 869	4 021	4 704	844	31 815	6 293	13 792	9	
40	-	3 387	439	614	121	2 888	835	1 935	10	
611	-	109 692	14 862	17 508	4 396	121 338	20 314	53 307	11	
152	-	5 098	1 945	1 686	263	11 231	2 902	4 163	12	
27	-	3 099	437	543	117	3 414	682	1 094	13	
132	-	13 796	2 437	2 555	682	16 207	4 217	8 773	14	
1 366	-	170 774	25 382	29 315	6 871	195 601	37 564	87 446	15	
10	341	33	65	110	29	841	156	264	16	
728	58 722	1 139	9 324	15 651	2 406	86 125	28 255	35 318	17	
809	35 024	391	14 446	23 860	4 173	117 699	34 583	62 002	18	
38	2 266	2 700	992	1 075	237	6 923	1 029	1 696	19	
1 585	96 353	4 263	24 827	40 696	6 845	211 588	64 023	99 280	20	
422	5 288	6 084	-	3 344	423	13 663	5 669	6 321	21	
330	5 105	5 639	-	2 998	424	12 786	3 792	5 971	22	
768	22 506	35 988	-	12 455	1 826	51 498	15 134	23 479	23	
1 520	32 899	47 711	-	18 797	2 673	77 947	24 595	35 771	24	
13	474	528	117	180	27	857	413	322	25	
33	948	1 492	767	51	108	2 059	1 098	1 376	26	
29	485	453	502	7	38	714	525	631	27	
470	21 033	41 541	8 687	253	1 382	39 116	13 719	20 601	28	
14	887	2 184	477	19	97	2 392	938	582	29	
559	23 827	46 198	10 550	510	1 652	45 138	16 693	23 512	30	
4	186	235	45	71	4	183	122	100	31	
2	290	363	158	140	16	465	207	207	32	
107	12 275	22 865	2 768	2 940	37	20 291	7 763	11 079	33	
113	12 751	23 463	2 971	3 151	57	20 939	8 092	11 386	34	
654	39 621	65 829	9 890	12 201	2 000	-	17 668	29 294	35	
747	37 732	71 537	10 785	12 429	2 022	-	14 772	44 701	36	
46	1 544	3 140	381	680	86	-	906	1 713	37	
17	1 152	2 473	291	446	54	-	616	2 052	38	
281	12 214	25 611	3 149	4 617	891	-	6 973	15 474	39	
266	8 401	17 324	2 468	3 160	554	-	4 191	13 852	40	
339	13 364	23 533	3 131	4 203	1 034	-	8 696	15 135	41	
289	8 838	15 522	2 285	2 739	652	-	5 174	13 567	42	
368	8 836	12 927	2 425	2 782	556	-	4 470	9 839	43	
453	7 272	9 922	2 605	2 061	358	-	3 424	11 023	44	
259	9 795	16 438	2 142	3 099	826	-	5 188	9 980	45	
236	5 398	9 266	1 166	1 728	351	-	2 544	8 081	46	
317	12 766	17 025	5 630	2 966	529	-	6 428	11 695	47	
226	6 715	9 412	3 144	1 596	285	-	3 271	9 059	48	
66	2 376	3 522	623	673	199	-	1 503	2 729	49	
48	1 276	2 079	339	395	100	-	883	2 460	50	
4 612	177 300	305 560	50 454	55 775	10 497	-	86 707	200 654	51	
46	-	228	147	88	25	1 027	345	433	52	
346	6 100	8 932	3 083	2 273	351	11 345	409	8 000	53	
101	-	3 722	2 109	1 215	208	6 479	129	3 322	54	
462	17 631	21 582	8 207	6 776	1 072	35 494	355	12 893	55	
623	-	24 766	12 399	8 074	1 345	53 645	477	24 993	56	
162	6 888	5 622	6 241	3 962	382	8 925	273	6 141	57	
239	8 327	16 537	2 459	3 010	821	15 022	469	9 201	58	
125	9 153	25 593	2 556	4 233	820	16 556	298	9 373	59	
100	4 012	5 513	982	862	131	7 396	1 549	3 551	60	
2 204	52 111	112 495	38 183	30 493	5 155	155 889	4 304	77 907	61	
-	-	-	-	-	-	-	-	-	62	
2 665	56 435	102 080	23 747	22 303	5 324	127 748	33 007	18	63	
2 665	56 435	102 080	23 747	22 303	5 324	127 748	33 007	18	64	
14 624	457 370	820 971	178 337	203 037	39 288	851 621	278 406	542 364	65	

1 Schwerbehinderte Menschen
1.8 nach Art der schwersten Behinderung und Art der

Lfd. Nr.	Art der schwersten Behinderung	Insgesamt	darunter mit	
			einer	zwei oder mehreren
			weiteren Behinderung(en)	
1.8.2 Männer				
	Verlust oder Teilverlust von Gliedmaßen			
1	eines Armes	12 496	2 935	1 463
2	eines Beines	36 052	10 716	5 504
3	beider Arme	1 823	411	159
4	beider Beine	5 460	1 605	752
5	eines Armes und eines Beines	1 220	262	132
6	von drei oder vier Gliedmaßen	1 167	358	56
7	Zusammen ...	58 218	16 287	8 066
	Funktionseinschränkung von Gliedmaßen			
8	eines Armes	40 973	11 070	3 902
9	eines Beines	104 852	29 994	10 713
10	beider Arme	11 624	3 209	1 294
11	beider Beine	242 586	76 456	36 617
12	eines Armes und eines Beines	32 136	9 332	3 166
13	von drei Gliedmaßen	9 538	3 175	950
14	beider Arme und beider Beine	36 885	10 623	3 410
15	Zusammen ...	478 594	143 859	60 052
	Funktionseinschränkung der Wirbelsäule und des Rumpfes, Deformierung des Brustkorbes			
16	Deformierung des Brustkorbes mit Funktionseinschränkung der Wirbelsäule	2 356	719	145
17	Funktionseinschränkung der Wirbelsäule	182 308	67 511	24 601
18	Funktionseinschränkung der Wirbelsäule und der Gliedmaßen	245 315	84 954	26 198
19	sonstige Einschränkungen der Stützfunktion des Rumpfes	15 321	4 682	1 474
20	Zusammen ...	445 300	157 866	52 418
	Blindheit und Sehbehinderung			
21	Blindheit oder Verlust beider Augen	31 444	6 814	3 777
22	hochgradige Sehbehinderung	17 007	4 459	3 537
23	sonstige Sehbehinderung	92 782	29 954	17 525
24	Zusammen ...	141 233	41 227	24 839
	Sprach- oder Sprechstörungen, Taubheit, Schwerhörigkeit, Gleichgewichtsstörungen			
25	Sprach- oder Sprechstörungen	4 601	1 054	428
26	Taubheit	12 303	1 948	808
27	Taubheit kombiniert mit Störungen der Sprachentwicklung und entsprechenden Störungen der geistigen Entwicklung	11 254	1 157	273
28	Schwerhörigkeit, auch kombiniert mit Gleichgewichtsstörungen	120 655	36 396	22 223
29	Gleichgewichtsstörungen	3 826	1 382	843
30	Zusammen ...	152 639	41 937	24 575
	Verlust einer Brust oder beider Brüste, Entstellungen u. a.			
31	Kleinwuchs	628	159	48
32	Entstellung, belästigende oder abstoßende Absonderungen oder Gerüche	2 419	569	213
33	Verlust einer Brust oder beider Brüste	1 119	287	168
34	Zusammen ...	4 166	1 015	429
	Beeinträchtigung der Funktion von inneren Organen bzw. Organsystemen			
35	von Herz-Kreislauf	192 662	56 337	21 260
36	von Herz-Kreislauf und einem oder mehreren weiteren inneren Organen	177 745	65 336	19 170
37	der oberen Atemwege	14 251	3 541	1 140
38	der oberen Atemwege und eines oder mehrerer weiterer innerer Organe	8 990	3 036	901
39	der tieferen Atemwege und Lungen	88 973	23 692	8 907
40	der tieferen Atemwege und Lungen sowie eines oder mehrerer weiterer innerer Organe	54 643	18 108	6 177
41	der Verdauungsorgane	102 113	23 837	8 113
42	der Verdauungsorgane und eines oder mehrerer weiterer innerer Organe	54 852	17 379	5 477
43	der Harnorgane	59 452	13 787	5 544
44	der Harnorgane und eines oder mehrerer weiterer innerer Organe	40 109	12 783	4 781
45	der Geschlechtsorgane	63 710	12 418	5 792
46	der Geschlechtsorgane und eines oder mehrerer weiterer innerer Organe	27 289	8 375	3 792
47	der inneren Sekretion und/oder des Stoffwechsels	72 527	18 057	6 471
48	der inneren Sekretion und/oder des Stoffwechsels u. eines o. mehr. weit. inn. Organe	35 008	10 857	3 555
49	des Blutes und des retikulo-endothelialen Systems	22 708	3 980	1 192
50	des Blutes und des retikulo-endothelialen Systems u. eines o. mehr. weit. inn. Organe	9 775	2 501	879
51	Zusammen ...	1 024 807	294 024	103 151
	Querschnittslähmung, zerebrale Störungen, geistig-seelische Behinderungen, Suchtkrankheiten			
52	Querschnittslähmung	11 551	1 025	207
53	hirnorganische Anfälle (auch mit geistig-seelischen Störungen) ohne neurologische Ausfallserscheinungen am Bewegungsapparat	55 287	12 182	4 934
54	hirnorganische Anfälle (auch mit geistig-seelischen Störungen) mit neurologischen Ausfallserscheinungen am Bewegungsapparat	31 414	5 882	1 620
55	hirnorganisches Psychosyndrom (Hirnleistungsschwäche, organische Wesensänderung) ohne neurologische Ausfallserscheinungen am Bewegungsapparat; symptomatische Psychosen	90 369	22 805	13 826
56	hirnorganisches Psychosyndrom (Hirnleistungsschwäche, organische Wesensänderung) mit neurologischen Ausfallserscheinungen am Bewegungsapparat	141 394	35 791	14 377
57	Störungen der geistigen Entwicklung (z. B. Lernbehinderung, geistige Behinderung)	152 001	15 295	2 857
58	körperlich nicht begründbare (endogene) Psychosen (Schizophrenie, affektive Psychosen)	86 484	13 358	5 005
59	Neurosen, Persönlichkeits- und Verhaltensstörungen	55 905	14 141	7 048
60	Suchtkrankheiten	30 951	9 029	3 838
61	Zusammen ...	655 356	129 508	53 712
	Sonstige und ungenügend bezeichnete Behinderungen			
62	nur Behinderungen mit Einzel-GdB unter 25	42 720	-	-
63	anderweitig nicht einzuordnende oder ungenügend bezeichnete Behinderungen	524 950	106 549	43 069
64	Zusammen ...	567 670	106 549	43 069
65	Insgesamt ...	3 527 983	932 272	370 311

am 31.12.2005

weiteren Behinderungen (Oberkategorien)

und zwar mit										Lfd. Nr.
Verlust oder Teilverlust von Glieder- maßen	Funktions- einschrän- kung von Glieder- maßen	Funktions- einschränkung der Wirbelsäule und des Rumpfes, Deformierung des Brustkorbes	Blindheit und Sehbe- hinderung	Sprach- oder Sprechstörungen, Taubheit, Schwerhörigkeit, Gleichgewichts- störungen	Verlust einer Brust oder beider Brüste, Entstellungen u. a.	Beeinträchtigung der Funktion von inneren Organen bzw. Organsystemen	Querschnittslähmung, zerebrale Störungen, geistig-seelische Behinderungen, Suchtkrankheiten	sonstige und ungenügend bezeichnete Behinderungen		
lich										
-	878	1 271	346	379	3	1 787	408	789	1	
-	2 975	3 881	920	908	15	8 682	1 482	2 861	2	
-	99	131	74	48	1	213	59	104	3	
-	202	397	166	135	-	1 428	315	466	4	
-	56	107	27	23	2	165	57	89	5	
-	67	123	26	28	1	136	38	51	6	
-	4 277	5 910	1 559	1 521	22	12 411	2 359	4 360	7	
54	-	5 496	901	1 377	20	6 467	1 471	3 088	8	
227	-	15 427	2 189	3 087	38	19 020	3 238	8 194	9	
24	-	1 886	262	420	15	1 748	407	1 035	10	
367	-	45 965	5 558	8 957	108	56 646	8 434	23 655	11	
84	-	2 897	1 086	1 030	10	6 623	1 570	2 364	12	
19	-	1 665	212	344	4	1 866	362	603	13	
64	-	4 824	816	1 141	30	6 072	1 464	3 032	14	
839	-	78 160	11 024	16 356	225	98 442	16 946	41 971	15	
8	197	14	34	74	5	459	79	139	16	
400	28 809	568	4 086	9 781	86	43 513	12 234	17 236	17	
425	17 245	178	5 773	14 325	91	55 931	14 402	28 980	18	
26	1 044	1 108	376	611	8	3 191	405	861	19	
859	47 295	1 868	10 269	24 791	190	103 094	27 120	47 216	20	
253	1 760	1 666	-	1 298	25	4 567	2 333	2 466	21	
179	1 467	1 376	-	1 030	14	4 083	1 330	2 054	22	
415	8 528	14 028	-	5 389	95	20 641	6 423	9 485	23	
847	11 755	17 070	-	7 717	134	29 291	10 086	14 005	24	
8	331	333	83	118	9	558	259	211	25	
23	410	658	323	21	7	924	536	662	26	
21	224	214	240	4	8	355	289	348	27	
313	11 350	24 106	3 965	139	73	22 548	7 177	11 171	28	
10	316	917	164	11	8	1 066	361	215	29	
375	12 631	26 228	4 775	293	105	25 451	8 622	12 607	30	
1	53	54	16	22	-	43	41	25	31	
1	157	190	91	95	-	265	90	106	32	
-	96	139	19	29	-	198	50	92	33	
2	306	383	126	146	-	506	181	223	34	
443	21 817	36 270	4 833	7 725	78	-	10 010	17 681	35	
497	20 005	37 236	4 927	7 565	62	-	8 040	25 344	36	
41	1 111	2 103	249	509	9	-	607	1 192	37	
13	812	1 601	196	347	2	-	431	1 436	38	
212	7 634	15 066	1 905	3 272	62	-	3 818	9 537	39	
177	5 280	10 236	1 429	2 256	27	-	2 401	8 656	40	
250	7 959	13 715	1 733	2 792	38	-	4 734	8 842	41	
218	5 250	8 840	1 243	1 809	22	-	2 893	8 058	42	
268	5 332	7 450	1 353	1 977	29	-	2 436	6 030	43	
332	4 456	5 810	1 430	1 437	11	-	1 996	6 873	44	
114	5 147	8 081	1 102	2 078	22	-	2 171	5 287	45	
124	3 053	4 899	672	1 202	5	-	1 265	4 739	46	
207	7 290	9 066	2 850	1 837	24	-	3 260	6 465	47	
136	3 727	4 920	1 542	968	14	-	1 714	4 946	48	
33	1 367	1 874	305	419	9	-	791	1 566	49	
31	731	1 119	183	262	6	-	516	1 411	50	
3 096	100 971	168 286	25 952	36 455	420	-	47 083	118 063	51	
35	-	130	78	56	3	657	205	275	52	
213	3 314	4 600	1 632	1 334	25	6 465	282	4 185	53	
52	-	1 840	1 103	694	15	3 552	91	1 775	54	
277	8 274	9 942	3 772	3 604	59	17 828	246	6 455	55	
423	-	11 946	5 907	4 457	45	28 782	335	12 650	56	
107	3 707	2 939	3 456	2 232	107	4 846	216	3 399	57	
127	3 471	6 488	1 072	1 518	25	6 524	355	3 788	58	
71	3 670	9 931	1 081	2 208	17	7 411	161	3 687	59	
91	2 967	3 245	697	628	13	5 384	1 137	2 543	60	
1 396	25 403	51 061	18 798	16 731	309	81 449	3 028	38 757	61	
-	-	-	-	-	-	-	-	-	62	
1 489	29 300	50 840	11 315	12 738	133	70 931	15 932	9	63	
1 489	29 300	50 840	11 315	12 738	133	70 931	15 932	9	64	
8 903	231 938	399 806	83 818	116 748	1 538	421 575	131 357	277 211	65	

1 Schwerbehinderte Menschen
1.8 nach Art der schwersten Behinderung und Art der

Lfd. Nr.	Art der schwersten Behinderung	Insgesamt	darunter mit	
			einer	zwei oder mehreren
			weiteren Behinderung(en)	
1.8.3 Weib				
	Verlust oder Teilverlust von Gliedmaßen			
1	eines Armes	3 983	883	471
2	eines Beines	11 918	3 878	2 184
3	beider Arme	625	138	61
4	beider Beine	2 985	945	456
5	eines Armes und eines Beines	496	131	61
6	von drei oder vier Gliedmaßen	579	167	55
7	Zusammen ...	20 586	6 142	3 288
	Funktionseinschränkung von Gliedmaßen			
8	eines Armes	16 341	4 267	1 786
9	eines Beines	72 598	20 629	8 809
10	beider Arme	8 170	2 324	1 069
11	beider Beine	287 616	88 672	51 833
12	eines Armes und eines Beines	22 809	6 774	2 501
13	von drei Gliedmaßen	6 911	2 306	1 016
14	beider Arme und beider Beine	57 721	17 198	7 079
15	Zusammen ...	472 166	142 170	74 093
	Funktionseinschränkung der Wirbelsäule und des Rumpfes, Deformierung des Brustkorbes			
16	Deformierung des Brustkorbes mit Funktionseinschränkung der Wirbelsäule	1 928	598	121
17	Funktionseinschränkung der Wirbelsäule	168 851	63 411	28 772
18	Funktionseinschränkung der Wirbelsäule und der Gliedmaßen	244 821	87 631	34 003
19	sonstige Einschränkungen der Stützfunktion des Rumpfes	17 118	5 234	2 046
20	Zusammen ...	432 718	156 874	64 942
	Blindheit und Sehbehinderung			
21	Blindheit oder Verlust beider Augen	48 324	10 506	8 170
22	hochgradige Sehbehinderung	33 647	8 848	8 332
23	sonstige Sehbehinderung	124 022	37 818	30 416
24	Zusammen ...	205 993	57 172	46 918
	Sprach- oder Sprechstörungen, Taubheit, Schwerhörigkeit, Gleichgewichtsstörungen			
25	Sprach- oder Sprechstörungen	2 240	561	230
26	Taubheit	13 133	2 144	1 112
27	Taubheit kombiniert mit Störungen der Sprachentwicklung und entsprechenden Störungen der geistigen Entwicklung	10 507	1 091	295
28	Schwerhörigkeit, auch kombiniert mit Gleichgewichtsstörungen	92 643	25 642	20 159
29	Gleichgewichtsstörungen	5 080	1 724	1 399
30	Zusammen ...	123 603	31 162	23 195
	Verlust einer Brust oder beider Brüste, Entstellungen u. a.			
31	Kleinwuchs	1 400	365	165
32	Entstellung, belastigende oder abstoßende Absonderungen oder Gerüche	1 906	487	183
33	Verlust einer Brust oder beider Brüste	166 079	38 316	20 593
34	Zusammen ...	169 385	39 168	20 941
	Beeinträchtigung der Funktion von inneren Organen bzw. Organsystemen			
35	von Herz-Kreislauf	115 824	37 422	20 439
36	von Herz-Kreislauf und einem oder mehreren weiteren inneren Organen	124 244	50 317	20 366
37	der oberen Atemwege	5 968	1 585	545
38	der oberen Atemwege und eines oder mehrerer weiterer innerer Organe	4 365	1 431	416
39	der tieferen Atemwege und Lungen	54 350	14 848	6 428
40	der tieferen Atemwege und Lungen sowie eines oder mehrerer weiterer innerer Organe	32 976	11 184	4 285
41	der Verdauungsorgane	72 535	16 404	6 484
42	der Verdauungsorgane und eines oder mehrerer weiterer innerer Organe	37 688	11 719	4 507
43	der Harnorgane	37 086	9 212	4 058
44	der Harnorgane und eines oder mehrerer weiterer innerer Organe	25 117	8 309	3 232
45	der Geschlechtsorgane	74 556	14 075	4 825
46	der Geschlechtsorgane und eines oder mehrerer weiterer innerer Organe	26 869	7 627	2 592
47	der inneren Sekretion und/oder des Stoffwechsels	58 753	13 885	6 236
48	der inneren Sekretion und/oder des Stoffwechsels u. eines o. mehr. weit. inn. Organe	27 410	8 815	3 463
49	des Blutes und des retikulo-endothelialen Systems	16 597	3 129	1 099
50	des Blutes und des retikulo-endothelialen Systems u. eines o. mehr. weit. inn. Organe	6 426	1 859	731
51	Zusammen ...	720 764	211 821	89 706
	Querschnittlähmung, zerebrale Störungen, geistig-seelische Behinderungen, Suchtkrankheiten			
52	Querschnittlähmung	5 242	620	140
53	hirnorganische Anfälle (auch mit geistig-seelischen Störungen) ohne neurologische Ausfallserscheinungen am Bewegungsapparat	45 326	10 029	4 380
54	hirnorganische Anfälle (auch mit geistig-seelischen Störungen) mit neurologischen Ausfallserscheinungen am Bewegungsapparat	26 520	5 071	1 546
55	hirnorganisches Psychosyndrom (Hirnleistungsschwäche, organische Wesensänderung) ohne neurologische Ausfallserscheinungen am Bewegungsapparat; symptomatische Psychosen	83 830	20 153	16 931
56	hirnorganisches Psychosyndrom (Hirnleistungsschwäche, organische Wesensänderung) mit neurologischen Ausfallserscheinungen am Bewegungsapparat	127 738	32 117	14 830
57	Störungen der geistigen Entwicklung (z. B. Lernbehinderung, geistige Behinderung)	111 822	12 239	2 674
58	körperlich nicht begründbare (endogene) Psychosen (Schizophrenie, affektive Psychosen)	91 326	17 333	7 692
59	Neurosen, Persönlichkeits- und Verhaltensstörungen	70 848	19 536	10 467
60	Suchtkrankheiten	13 139	4 367	1 512
61	Zusammen ...	575 791	121 465	60 172
	Sonstige und ungenügend bezeichnete Behinderungen			
62	nur Behinderungen mit Einzel-GdB unter 25	35 088	-	-
63	anderweitig nicht einzuordnende oder ungenügend bezeichnete Behinderungen	481 278	94 326	43 157
64	Zusammen ...	516 366	94 326	43 157
65	Insgesamt ...	3 237 372	860 300	426 412

am 31.12.2005

weiteren Behinderungen (Oberkategorien)

und zwar mit									Lfd. Nr.
Verlust oder Teilverlust von Glieder- maßen	Funktions- einschrän- kung von Glieder- maßen	Funktions- einschränkung der Wirbelsäule und des Rumpfes, Deformierung des Brustkorbes	Blindheit und Sehbe- hinderung	Sprach- oder Sprechstörungen, Taubheit, Schwerhörigkeit, Gleichgewichts- störungen	Verlust einer Brust oder beider Brüste, Entstellungen u. a.	Beeinträchtigung der Funktion von inneren Organen bzw. Organsystemen	Querschnittslähmung, zerebrale Störungen, geistig-seelische Behinderungen, Suchtkrankheiten	sonstige und ungenügend bezeichnete Behinderungen	
lich									
-	231	435	86	76	44	455	172	326	1
-	966	1 531	433	291	115	3 018	658	1 234	2
-	37	71	13	10	4	72	19	34	3
-	130	379	112	67	24	628	164	353	4
-	23	39	14	15	4	90	22	46	5
-	30	62	6	17	1	97	27	37	6
-	1 417	2 517	664	476	192	4 360	1 062	2 030	7
21	-	2 337	340	328	428	2 241	850	1 294	8
102	-	12 442	1 832	1 617	806	12 795	3 055	5 598	9
16	-	1 501	177	194	106	1 140	428	900	10
244	-	63 727	9 304	8 551	4 288	64 692	11 880	29 652	11
68	-	2 201	859	656	253	4 608	1 332	1 799	12
8	-	1 434	225	199	113	1 548	320	491	13
68	-	8 972	1 621	1 414	652	10 135	2 753	5 741	14
527	-	92 614	14 358	12 959	6 646	97 159	20 618	45 475	15
2	144	19	31	36	24	382	77	125	16
328	29 913	571	5 238	5 870	2 320	42 612	16 021	18 082	17
384	17 779	213	8 673	9 535	4 082	61 768	20 181	33 022	18
12	1 222	1 592	616	464	229	3 732	624	835	19
726	49 058	2 395	14 558	15 905	6 655	108 494	36 903	52 064	20
169	3 528	4 418	-	2 046	398	9 096	3 336	3 855	21
151	3 638	4 263	-	1 968	410	8 703	2 462	3 917	22
353	13 978	21 960	-	7 066	1 731	30 857	8 711	13 994	23
673	21 144	30 641	-	11 080	2 539	48 656	14 509	21 766	24
5	143	195	34	62	18	299	154	111	25
10	538	834	444	30	101	1 135	562	714	26
8	261	239	262	3	30	359	236	283	27
157	9 683	17 435	4 722	114	1 309	16 568	6 542	9 430	28
4	571	1 267	313	8	89	1 326	577	367	29
184	11 196	19 970	5 775	217	1 547	19 687	8 071	10 905	30
3	133	181	29	49	4	140	81	75	31
1	133	173	67	45	16	200	117	101	32
107	12 179	22 726	2 749	2 911	37	20 093	7 713	10 987	33
111	12 445	23 080	2 845	3 005	57	20 433	7 911	11 163	34
211	17 804	29 559	5 057	4 476	1 922	-	7 658	11 613	35
250	17 727	34 301	5 858	4 864	1 960	-	6 732	19 357	36
5	433	1 037	132	171	77	-	299	521	37
4	340	872	95	99	52	-	185	616	38
69	4 580	10 545	1 244	1 345	829	-	3 155	5 937	39
89	3 121	7 088	1 039	904	527	-	1 790	5 196	40
89	5 405	9 818	1 398	1 411	996	-	3 962	6 293	41
71	3 588	6 682	1 042	930	630	-	2 281	5 509	42
100	3 504	5 477	1 072	805	527	-	2 034	3 809	43
121	2 816	4 112	1 175	624	347	-	1 428	4 150	44
145	4 648	8 357	1 040	1 021	804	-	3 017	4 693	45
112	2 345	4 367	494	526	346	-	1 279	3 342	46
110	5 476	7 959	2 780	1 129	505	-	3 168	5 230	47
90	2 988	4 492	1 602	628	271	-	1 557	4 113	48
33	1 009	1 648	318	254	190	-	712	1 163	49
17	545	960	156	133	94	-	367	1 049	50
1 516	76 329	137 274	24 502	19 320	10 077	-	39 624	82 591	51
11	-	98	69	32	22	370	140	158	52
133	2 786	4 332	1 451	939	326	4 880	127	3 815	53
49	-	1 882	1 006	521	193	2 927	38	1 547	54
185	9 357	11 640	4 435	3 172	1 013	17 666	109	6 438	55
200	-	12 820	6 492	3 617	1 300	24 863	142	12 343	56
55	3 181	2 683	2 785	1 730	275	4 079	57	2 742	57
112	4 856	10 049	1 387	1 492	796	8 498	114	5 413	58
54	5 483	15 662	1 475	2 025	803	9 145	137	5 686	59
9	1 045	2 268	285	234	118	2 012	412	1 008	60
808	26 708	61 434	19 385	13 762	4 846	74 440	1 276	39 150	61
-	-	-	-	-	-	-	-	-	62
1 176	27 135	51 240	12 432	9 565	5 191	56 817	17 075	9	63
1 176	27 135	51 240	12 432	9 565	5 191	56 817	17 075	9	64
5 721	225 432	421 165	94 519	86 289	37 750	430 046	147 049	265 153	65

1 Schwerbehinderte Menschen
1.9 nach Altersgruppen, Mehrfachbehinderungen

Lfd. Nr.	Alter von ... bis unter ... Jahren				Insgesamt
	Anzahl der Behinderungen				
					1.9.1 Insge
1	unter	4	mit	einer Behinderung	13 277
2				mehreren Behinderungen	1 201
3				Zusammen ...	14 478
4	4	-	6	mit einer Behinderung	13 319
5				mehreren Behinderungen	1 292
6				Zusammen ...	14 611
7	6	-	15	mit einer Behinderung	81 802
8				mehreren Behinderungen	9 322
9				Zusammen ...	91 124
10	15	-	18	mit einer Behinderung	36 647
11				mehreren Behinderungen	4 695
12				Zusammen ...	41 342
13	18	-	25	mit einer Behinderung	98 189
14				mehreren Behinderungen	13 533
15				Zusammen ...	111 722
16	25	-	35	mit einer Behinderung	173 801
17				mehreren Behinderungen	26 260
18				Zusammen ...	200 061
19	35	-	45	mit einer Behinderung	383 932
20				mehreren Behinderungen	84 649
21				Zusammen ...	468 581
22	45	-	55	mit einer Behinderung	578 071
23				mehreren Behinderungen	216 589
24				Zusammen ...	794 660
25	55	-	60	mit einer Behinderung	394 958
26				mehreren Behinderungen	212 509
27				Zusammen ...	607 467
28	60	-	62	mit einer Behinderung	175 213
29				mehreren Behinderungen	106 827
30				Zusammen ...	282 040
31	62	-	65	mit einer Behinderung	329 416
32				mehreren Behinderungen	205 882
33				Zusammen ...	535 298
34	65 und mehr		mit	einer Behinderung	1 897 435
35				mehreren Behinderungen	1 706 536
36				Zusammen ...	3 603 971
37	Insgesamt		mit	einer Behinderung	4 176 060
38				mehreren Behinderungen	2 589 295
39				Insgesamt ...	6 765 355

am 31.12.2005
und Grad der Behinderung

Grad der Behinderung						Lfd. Nr.
50	60	70	80	90	100	
samt						
2 463	690	660	2 013	206	7 245	1
74	107	71	129	76	744	2
2 537	797	731	2 142	282	7 989	3
2 740	822	833	2 268	259	6 397	4
92	134	98	143	84	741	5
2 832	956	931	2 411	343	7 138	6
18 478	5 487	5 575	14 787	1 998	35 477	7
965	934	899	1 236	695	4 593	8
19 443	6 421	6 474	16 023	2 693	40 070	9
8 481	2 451	2 423	6 170	957	16 165	10
591	508	433	579	336	2 248	11
9 072	2 959	2 856	6 749	1 293	18 413	12
25 468	8 117	7 631	13 306	2 159	41 508	13
1 963	1 727	1 408	1 512	898	6 025	14
27 431	9 844	9 039	14 818	3 057	47 533	15
52 944	18 114	13 643	21 126	4 003	63 971	16
5 108	4 057	3 028	2 912	1 670	9 485	17
58 052	22 171	16 671	24 038	5 673	73 456	18
132 810	50 248	30 752	46 701	10 060	113 361	19
22 467	15 511	10 998	9 427	5 108	21 138	20
155 277	65 759	41 750	56 128	15 168	134 499	21
227 966	89 041	48 322	67 672	16 852	128 218	22
69 887	44 237	29 713	22 479	12 109	38 164	23
297 853	133 278	78 035	90 151	28 961	166 382	24
175 522	66 924	33 220	41 339	11 577	66 376	25
75 678	45 112	29 044	20 515	10 859	31 301	26
251 200	112 036	62 264	61 854	22 436	97 677	27
82 289	30 250	14 531	17 210	5 179	25 754	28
39 318	22 135	14 371	10 151	5 473	15 379	29
121 607	52 385	28 902	27 361	10 652	41 133	30
152 088	57 568	28 312	32 969	10 114	48 365	31
71 057	41 885	27 884	20 786	11 333	32 937	32
223 145	99 453	56 196	53 755	21 447	81 302	33
630 406	334 686	212 469	218 380	88 884	412 610	34
245 744	257 842	253 731	254 609	150 534	544 076	35
876 150	592 528	466 200	472 989	239 418	956 686	36
1 511 655	664 398	398 371	483 941	152 248	965 447	37
532 944	434 189	371 678	344 478	199 175	706 831	38
2 044 599	1 098 587	770 049	828 419	351 423	1 672 278	39

1 Schwerbehinderte Menschen
1.9 nach Altersgruppen, Mehrfachbehinderungen

Lfd. Nr.	Alter von ... bis unter ... Jahren				Insgesamt
	Anzahl der Behinderungen				
1.9.2 Männ					
1	unter	4	mit	einer Behinderung	7 538
2				mehreren Behinderungen	691
3				Zusammen ...	8 229
4	4	-	6	mit einer Behinderung	7 645
5				mehreren Behinderungen	780
6				Zusammen ...	8 425
7	6	-	15	mit einer Behinderung	47 984
8				mehreren Behinderungen	5 492
9				Zusammen ...	53 476
10	15	-	18	mit einer Behinderung	21 390
11				mehreren Behinderungen	2 716
12				Zusammen ...	24 106
13	18	-	25	mit einer Behinderung	57 351
14				mehreren Behinderungen	7 638
15				Zusammen ...	64 989
16	25	-	35	mit einer Behinderung	97 927
17				mehreren Behinderungen	14 378
18				Zusammen ...	112 305
19	35	-	45	mit einer Behinderung	205 502
20				mehreren Behinderungen	45 714
21				Zusammen ...	251 216
22	45	-	55	mit einer Behinderung	300 850
23				mehreren Behinderungen	117 655
24				Zusammen ...	418 505
25	55	-	60	mit einer Behinderung	215 671
26				mehreren Behinderungen	119 948
27				Zusammen ...	335 619
28	60	-	62	mit einer Behinderung	98 857
29				mehreren Behinderungen	61 575
30				Zusammen ...	160 432
31	62	-	65	mit einer Behinderung	194 482
32				mehreren Behinderungen	124 444
33				Zusammen ...	318 926
34	65 und mehr		mit	einer Behinderung	970 203
35				mehreren Behinderungen	801 552
36				Zusammen ...	1 771 755
37	Insgesamt		mit	einer Behinderung	2 225 400
38				mehreren Behinderungen	1 302 583
39				Insgesamt ...	3 527 983

am 31.12.2005
und Grad der Behinderung

Grad der Behinderung						Lfd. Nr.
50	60	70	80	90	100	
lich						
1 406	383	363	1 162	125	4 099	1
52	58	46	76	40	419	2
1 458	441	409	1 238	165	4 518	3
1 553	465	503	1 364	153	3 607	4
53	82	55	86	49	455	5
1 606	547	558	1 450	202	4 062	6
10 537	3 230	3 412	9 198	1 238	20 369	7
606	554	548	769	408	2 607	8
11 143	3 784	3 960	9 967	1 646	22 976	9
4 896	1 436	1 432	3 672	589	9 365	10
361	296	265	323	203	1 268	11
5 257	1 732	1 697	3 995	792	10 633	12
14 654	4 777	4 557	8 096	1 249	24 018	13
1 132	975	781	880	499	3 371	14
15 786	5 752	5 338	8 976	1 748	27 389	15
28 451	9 975	8 042	12 256	2 223	36 980	16
2 738	2 201	1 677	1 598	909	5 255	17
31 189	12 176	9 719	13 854	3 132	42 235	18
67 448	25 719	17 131	25 204	5 419	64 581	19
12 150	8 337	5 969	5 128	2 758	11 372	20
79 598	34 056	23 100	30 332	8 177	75 953	21
114 778	44 136	26 559	35 104	9 169	71 104	22
37 400	23 680	16 115	12 382	6 694	21 384	23
152 178	67 816	42 674	47 486	15 863	92 488	24
94 688	35 520	19 101	22 687	6 591	37 084	25
41 777	25 272	16 456	11 755	6 228	18 460	26
136 465	60 792	35 557	34 442	12 819	55 544	27
46 395	16 737	8 302	9 764	3 055	14 604	28
22 404	12 660	8 222	5 881	3 181	9 227	29
68 799	29 397	16 524	15 645	6 236	23 831	30
91 304	33 219	16 712	19 396	5 980	27 871	31
44 001	24 913	16 379	12 146	6 820	20 185	32
135 305	58 132	33 091	31 542	12 800	48 056	33
352 522	171 675	106 718	108 663	43 818	186 807	34
133 478	124 798	116 830	114 340	68 158	243 948	35
486 000	296 473	223 548	223 003	111 976	430 755	36
828 632	347 272	212 832	256 566	79 609	500 489	37
296 152	223 826	183 343	165 364	95 947	337 951	38
1 124 784	571 098	396 175	421 930	175 556	838 440	39

1 Schwerbehinderte Menschen
1.9 nach Altersgruppen, Mehrfachbehinderungen

Lfd. Nr.	Alter von ... bis unter ... Jahren				Insgesamt
	Anzahl der Behinderungen				
					1.9.3 Weib
1	unter	4	mit	einer Behinderung	5 739
2				mehreren Behinderungen	510
3				Zusammen ...	6 249
4	4	-	6	mit einer Behinderung	5 674
5				mehreren Behinderungen	512
6				Zusammen ...	6 186
7	6	-	15	mit einer Behinderung	33 818
8				mehreren Behinderungen	3 830
9				Zusammen ...	37 648
10	15	-	18	mit einer Behinderung	15 257
11				mehreren Behinderungen	1 979
12				Zusammen ...	17 236
13	18	-	25	mit einer Behinderung	40 838
14				mehreren Behinderungen	5 895
15				Zusammen ...	46 733
16	25	-	35	mit einer Behinderung	75 874
17				mehreren Behinderungen	11 882
18				Zusammen ...	87 756
19	35	-	45	mit einer Behinderung	178 430
20				mehreren Behinderungen	38 935
21				Zusammen ...	217 365
22	45	-	55	mit einer Behinderung	277 221
23				mehreren Behinderungen	98 934
24				Zusammen ...	376 155
25	55	-	60	mit einer Behinderung	179 287
26				mehreren Behinderungen	92 561
27				Zusammen ...	271 848
28	60	-	62	mit einer Behinderung	76 356
29				mehreren Behinderungen	45 252
30				Zusammen ...	121 608
31	62	-	65	mit einer Behinderung	134 934
32				mehreren Behinderungen	81 438
33				Zusammen ...	216 372
34	65 und mehr		mit	einer Behinderung	927 232
35				mehreren Behinderungen	904 984
36				Zusammen ...	1 832 216
37	Insgesamt		mit	einer Behinderung	1 950 660
38				mehreren Behinderungen	1 286 712
39				Insgesamt ...	3 237 372

am 31.12.2005
und Grad der Behinderung

Grad der Behinderung						Lfd. Nr.
50	60	70	80	90	100	
lich						
1 057	307	297	851	81	3 146	1
22	49	25	53	36	325	2
1 079	356	322	904	117	3 471	3
1 187	357	330	904	106	2 790	4
39	52	43	57	35	286	5
1 226	409	373	961	141	3 076	6
7 941	2 257	2 163	5 589	760	15 108	7
359	380	351	467	287	1 986	8
8 300	2 637	2 514	6 056	1 047	17 094	9
3 585	1 015	991	2 498	368	6 800	10
230	212	168	256	133	980	11
3 815	1 227	1 159	2 754	501	7 780	12
10 814	3 340	3 074	5 210	910	17 490	13
831	752	627	632	399	2 654	14
11 645	4 092	3 701	5 842	1 309	20 144	15
24 493	8 139	5 601	8 870	1 780	26 991	16
2 370	1 856	1 351	1 314	761	4 230	17
26 863	9 995	6 952	10 184	2 541	31 221	18
65 362	24 529	13 621	21 497	4 641	48 780	19
10 317	7 174	5 029	4 299	2 350	9 766	20
75 679	31 703	18 650	25 796	6 991	58 546	21
113 188	44 905	21 763	32 568	7 683	57 114	22
32 487	20 557	13 598	10 097	5 415	16 780	23
145 675	65 462	35 361	42 665	13 098	73 894	24
80 834	31 404	14 119	18 652	4 986	29 292	25
33 901	19 840	12 588	8 760	4 631	12 841	26
114 735	51 244	26 707	27 412	9 617	42 133	27
35 894	13 513	6 229	7 446	2 124	11 150	28
16 914	9 475	6 149	4 270	2 292	6 152	29
52 808	22 988	12 378	11 716	4 416	17 302	30
60 784	24 349	11 600	13 573	4 134	20 494	31
27 056	16 972	11 505	8 640	4 513	12 752	32
87 840	41 321	23 105	22 213	8 647	33 246	33
277 884	163 011	105 751	109 717	45 066	225 803	34
112 266	133 044	136 901	140 269	82 376	300 128	35
390 150	296 055	242 652	249 986	127 442	525 931	36
683 023	317 126	185 539	227 375	72 639	464 958	37
236 792	210 363	188 335	179 114	103 228	368 880	38
919 815	527 489	373 874	406 489	175 867	833 838	39

1 Schwerbehinderte Menschen
1.10 nach Staatsangehörigkeit, Geschlecht

Lfd. Nr.	Staatsangehörigkeit	Männlich	Weiblich	Insgesamt		
					unter 4	4 - 6
	Europa					
1	Deutschland	3 348 069	3 123 165	6 471 234	13 882	13 864
2	Belgien	540	354	894	1	3
3	Dänemark	123	282	405	2	1
4	Estland	28	22	50	-	-
5	Finnland	52	314	366	2	-
6	Frankreich	1 721	1 291	3 012	8	7
7	Griechenland	10 703	7 686	18 389	24	32
8	Irland	83	80	163	-	1
9	Italien	21 149	8 919	30 068	55	69
10	Lettland	153	149	302	1	1
11	Litauen	63	87	150	1	1
12	Luxemburg	127	82	209	-	1
13	Malta	13	4	17	-	-
14	Niederlande	2 532	1 767	4 299	6	9
15	Österreich	5 110	3 204	8 314	4	6
16	Polen	1 864	2 120	3 984	12	13
17	Portugal	2 698	1 790	4 488	13	10
18	Schweden	112	193	305	1	1
19	Slowakei	133	128	261	-	1
20	Slowenien	715	525	1 240	-	-
21	Spanien	3 958	2 315	6 273	6	4
22	Tschechische Republik	264	255	519	1	-
23	Ungarn	710	404	1 114	4	-
24	Vereinigtes Königreich	1 838	961	2 799	3	6
25	Zypern	15	2	17	-	-
26	Europäische Union Zusammen ...	3 402 773	3 156 099	6 558 872	14 026	14 029
27	Bosnien und Herzegowina	3 959	2 729	6 688	12	14
28	Bulgarien	200	190	390	1	-
29	Island	113	68	181	-	-
30	Serbien und Montenegro	19 987	13 899	33 886	33	70
31	Kroatien	7 163	5 530	12 693	10	6
32	Mazedonien 1)	875	579	1 454	8	8
33	Norwegen	49	77	126	-	-
34	Rumänien	545	659	1 204	1	4
35	Russische Föderation	2 531	2 829	5 360	14	16
36	Schweiz	463	515	978	1	-
37	Türkei	64 215	37 698	101 913	169	225
38	sonstige europäische Länder	3 973	3 967	7 940	13	36
39	Europa Zusammen ...	3 506 846	3 224 839	6 731 685	14 288	14 408
	Afrika					
40	Ägypten	257	103	360	-	1
41	Äthiopien	240	128	368	1	1
42	Algerien	345	49	394	4	-
43	Ghana	224	118	342	4	6
44	Marokko	2 695	692	3 387	13	10
45	Tunesien	901	212	1 113	2	1
46	sonstige afrikanische Länder	1 133	584	1 717	23	29
47	Afrika Zusammen ...	5 795	1 886	7 681	47	48
	Amerika					
48	Vereinigte Staaten/USA	1 591	923	2 514	2	-
49	Argentinien	29	32	61	-	-
50	Brasilien	81	173	254	-	1
51	Chile	76	67	143	-	1
52	Kanada	131	115	246	1	-
53	sonstige amerikanische Länder	287	274	561	1	1
54	Amerika Zusammen ...	2 195	1 584	3 779	4	3
	Asien					
55	Afghanistan	785	546	1 331	10	11
56	China	65	63	128	3	2
57	Indien	402	246	648	3	6
58	Indonesien	50	71	121	-	-
59	Iran, Islam. Republik	1 608	862	2 470	4	5
60	Israel	200	166	366	2	1
61	Japan	33	92	125	1	-
62	Jordanien	337	65	402	-	1
63	Korea, Dem. Volksrep., Republik	114	170	284	-	-
64	Libanon	660	356	1 016	11	16
65	Pakistan	495	180	675	5	5
66	Philippinen	53	216	269	1	-
67	sonstige asiatische Länder	3 113	2 089	5 202	73	73
68	Asien Zusammen ...	7 915	5 122	13 037	113	120
69	Australien und Ozeanien	107	99	206	1	-
70	staatenlos	1 182	630	1 812	4	8
71	ungeklärt 2)	755	496	1 251	12	8
72	ohne Angabe	3 188	2 716	5 904	9	16
73	Insgesamt ...	3 527 983	3 237 372	6 765 355	14 478	14 611

¹⁾ Vorläufige Bezeichnung.

²⁾ Einschl. von/nach See, unbekanntes Ausland.

am 31.12.2005
und Altersgruppen

Davon im Alter von ... bis unter ... Jahren										Lfd. Nr.
6 - 15	15 - 18	18 - 25	25 - 35	35 - 45	45 - 55	55 - 60	60 - 62	62 - 65	65 und mehr	
81 885	37 829	103 761	183 004	442 704	751 566	555 312	259 700	503 919	3 523 808	1
10	4	6	20	68	162	111	48	59	402	2
2	3	4	13	36	79	87	39	42	97	3
-	1	-	3	5	8	8	1	1	23	4
5	1	4	10	16	65	111	44	51	57	5
30	12	25	88	258	672	630	199	250	833	6
296	107	318	808	1 298	2 511	3 352	1 690	2 052	5 901	7
1	1	4	9	22	45	27	8	22	23	8
565	259	686	1 375	2 390	5 230	5 196	2 046	3 248	8 949	9
7	6	8	11	15	38	42	10	14	149	10
4	4	8	23	8	23	12	4	3	60	11
2	2	6	3	17	31	32	14	21	80	12
3	-	-	1	1	4	3	1	-	4	13
28	14	16	74	218	647	661	328	446	1 852	14
51	13	56	195	527	1 243	1 626	748	1 170	2 675	15
109	68	164	294	448	1 199	629	155	173	720	16
112	45	91	205	461	575	957	483	604	932	17
-	1	2	6	23	39	36	20	32	144	18
9	-	6	12	17	43	76	21	24	52	19
8	7	10	44	49	182	429	142	200	169	20
48	21	77	276	487	822	1 012	601	742	2 177	21
7	5	8	51	45	102	116	27	44	113	22
13	4	16	48	67	301	242	85	66	268	23
32	20	55	74	258	528	449	188	220	966	24
1	-	-	1	3	2	3	1	3	3	25
83 228	38 427	105 331	186 648	449 441	766 117	571 159	266 603	513 406	3 550 457	26
254	85	173	291	484	1 296	1 821	591	666	1 001	27
11	3	9	33	40	77	62	15	35	104	28
1	2	11	9	11	25	34	12	16	60	29
612	275	701	1 479	1 419	4 257	8 791	3 169	4 528	8 552	30
156	44	116	421	478	2 438	4 425	1 400	1 645	1 554	31
43	16	41	110	100	290	411	146	141	140	32
1	1	2	3	9	21	22	14	21	32	33
29	18	52	123	172	227	140	44	62	332	34
120	55	126	314	426	602	443	153	178	2 913	35
8	7	6	25	68	151	126	66	106	414	36
4 688	1 741	3 705	7 871	11 181	12 606	15 288	8 178	11 969	24 292	37
221	61	165	311	463	731	802	198	346	4 593	38
89 372	40 735	110 438	197 638	464 292	788 838	603 524	280 589	533 119	3 594 444	39
16	5	6	19	50	74	36	10	22	121	40
16	4	34	69	106	86	21	7	7	16	41
7	3	13	16	48	69	20	9	18	187	42
23	6	14	21	55	99	50	13	26	25	43
183	81	166	334	243	359	421	195	307	1 075	44
19	23	64	80	60	212	341	84	90	137	45
184	38	95	197	433	288	137	52	68	173	46
448	160	392	736	995	1 187	1 026	370	538	1 734	47
33	7	21	55	280	462	261	110	209	1 074	48
-	2	-	2	9	12	2	4	7	23	49
4	5	9	17	47	69	34	15	15	38	50
2	-	1	6	12	28	26	4	23	40	51
2	2	3	6	30	30	22	6	21	123	52
27	6	16	36	127	122	52	22	31	120	53
68	22	50	122	505	723	397	161	306	1 418	54
137	46	110	149	189	254	113	38	55	219	55
11	3	8	13	21	27	8	6	6	20	56
22	4	19	40	46	136	140	64	58	110	57
3	1	2	7	16	25	26	9	9	23	58
89	47	101	177	405	599	270	98	152	523	59
8	3	4	13	25	44	50	11	15	190	60
4	-	3	11	12	28	26	7	14	19	61
10	4	15	32	39	35	35	21	59	151	62
3	-	8	14	19	61	65	38	31	45	63
135	65	93	146	221	161	39	20	27	82	64
72	28	39	60	97	169	78	14	29	79	65
7	1	10	13	46	83	50	16	14	28	66
489	148	280	559	1 012	1 066	436	126	149	791	67
990	350	692	1 234	2 148	2 688	1 336	468	618	2 280	68
1	1	1	4	23	20	23	7	20	105	69
25	10	22	48	106	276	216	40	75	982	70
70	24	33	82	123	207	162	58	89	383	71
150	40	94	197	389	721	783	347	533	2 625	72
91 124	41 342	111 722	200 061	468 581	794 660	607 467	282 040	535 298	3 603 971	73

1 Schwerbehinderte Menschen
1.11 nach Art der schwersten

Lfd. Nr.	Art der schwersten Behinderung	Deutsch-land	Baden-Württem-berg	Bayern	Berlin	Branden-burg	Bremen	Hamburg
	Verlust oder Teilverlust von Gliedmaßen							
1	eines Armes	16 479	1 824	2 332	404	612	145	283
2	eines Beines	47 970	6 094	6 136	1 424	1 706	529	719
3	beider Arme	2 448	325	372	110	44	40	81
4	beider Beine	8 445	962	865	314	213	74	125
5	eines Armes und eines Beines	1 716	219	237	72	24	35	54
6	von drei oder vier Gliedmaßen	1 746	138	161	154	11	5	67
7	Zusammen ...	78 804	9 562	10 103	2 478	2 610	828	1 329
	Funktionseinschränkung von Gliedmaßen							
8	eines Armes	57 314	7 123	10 979	2 004	1 393	513	905
9	eines Beines	177 450	18 365	32 117	5 706	5 444	1 501	2 613
10	beider Arme	19 794	2 659	4 029	694	397	182	426
11	beider Beine	530 202	62 282	99 975	16 247	16 453	4 761	12 345
12	eines Armes und eines Beines	54 945	7 161	7 770	2 802	1 409	627	642
13	von drei Gliedmaßen	16 449	1 962	3 694	586	1 524	200	280
14	beider Arme und beider Beine	94 606	12 422	12 822	5 403	3 207	1 472	2 641
15	Zusammen ...	950 760	111 974	171 386	33 442	29 827	9 256	19 852
	Funktionseinschränkung der Wirbelsäule und des Rumpfes, Deformierung des Brustkorbes							
16	Deformierung des Brustkorbes mit Funktionsein-schränkung der Wirbelsäule	4 284	460	608	456	107	54	77
17	Funktionseinschränkung der Wirbelsäule	351 159	35 171	56 545	38 706	11 761	3 356	4 157
18	Funktionseinschränkung der Wirbelsäule und der Gliedmaßen	490 136	65 369	57 269	8 759	7 841	5 210	8 311
19	sonstige Einschränkungen der Stützfunktion des Rumpfes	32 439	449	1 335	1 195	410	208	117
20	Zusammen ...	878 018	101 449	115 757	49 116	20 119	8 828	12 662
	Blindheit und Sehbehinderung							
21	Blindheit oder Verlust beider Augen	79 768	6 984	9 462	2 565	3 927	509	3 110
22	hochgradige Sehbehinderung	50 654	4 713	6 367	2 692	2 736	520	1 202
23	sonstige Sehbehinderung	216 804	23 733	35 409	10 456	5 752	2 284	4 690
24	Zusammen ...	347 226	35 430	51 238	15 713	12 415	3 313	9 002
	Sprach- oder Sprechstörungen, Taubheit, Schwerhörigkeit, Gleichgewichtsstörungen							
25	Sprach- oder Sprechstörungen	6 841	548	1 334	241	243	106	147
26	Taubheit	25 436	2 985	2 141	1 125	1 387	176	1 032
27	Taubheit kombiniert mit Störungen der Sprach-entwicklung und entsprechenden Störungen der geistigen Entwicklung	21 761	3 403	3 644	1 166	736	321	748
28	Schwerhörigkeit, auch kombiniert mit Gleich-gewichtsstörungen	213 298	25 649	33 966	2 672	6 336	1 958	3 739
29	Gleichgewichtsstörungen	8 906	257	985	5 791	132	95	23
30	Zusammen ...	276 242	32 842	42 070	10 995	8 834	2 656	5 689
	Verlust einer Brust oder beider Brüste, Entstellungen u. a.							
31	Kleinwuchs	2 028	223	339	91	39	29	49
32	Entstellung, belästigende oder abstoßende Absonderungen oder Gerüche	4 325	368	907	137	158	42	192
33	Verlust einer Brust oder beider Brüste	167 198	21 243	31 141	7 155	6 492	1 557	5 365
34	Zusammen ...	173 551	21 834	32 387	7 383	6 689	1 628	5 606

am 31.12.2005

Behinderung und Ländern

Hessen	Mecklen- burg- Vor- pommern	Nieder- sachsen	Nordrhein- Westfalen	Rheinland- Pfalz	Saarland	Sachsen	Sachsen- Anhalt	Schleswig- Holstein	Thüringen	Lfd. Nr.
1 765	283	1 718	2 448	1 080	253	857	724	1 140	611	1
5 553	939	4 328	7 046	2 744	744	2 945	2 498	2 551	2 014	2
168	34	211	432	143	56	205	63	82	82	3
1 769	132	752	1 008	414	91	453	420	511	342	4
185	44	188	222	106	29	75	56	91	79	5
207	91	319	83	70	29	58	152	68	133	6
9 647	1 523	7 516	11 239	4 557	1 202	4 593	3 913	4 443	3 261	7
3 988	1 122	6 120	10 133	3 289	756	3 283	1 651	1 782	2 273	8
11 293	4 668	18 538	31 222	8 686	2 152	15 167	3 878	7 564	8 536	9
1 426	384	1 997	3 867	1 054	247	530	468	771	663	10
26 985	13 463	49 371	129 076	18 859	5 027	31 237	10 635	16 584	16 902	11
3 782	1 019	6 358	7 670	2 700	966	2 642	2 316	3 347	3 734	12
663	496	2 128	2 125	545	130	638	454	366	658	13
6 518	1 918	11 121	24 791	1 933	374	1 275	2 424	3 663	2 622	14
54 655	23 070	95 633	208 884	37 066	9 652	54 772	21 826	34 077	35 388	15
271	101	934	365	321	93	38	140	178	81	16
17 927	8 996	43 884	57 763	25 577	5 075	10 668	6 667	14 814	10 092	17
60 530	2 427	41 447	150 329	47 414	9 660	1 076	4 771	13 122	6 601	18
1 032	120	8 592	1 519	7 368	2 295	50	6 891	366	492	19
79 760	11 644	94 857	209 976	80 680	17 123	11 832	18 469	28 480	17 266	20
3 954	3 204	9 868	13 721	3 771	1 083	6 747	4 028	3 300	3 535	21
3 659	2 058	5 963	11 252	1 070	472	3 040	1 944	1 557	1 409	22
15 744	4 085	21 244	44 146	10 690	3 373	14 195	7 742	6 025	7 236	23
23 357	9 347	37 075	69 119	15 531	4 928	23 982	13 714	10 882	12 180	24
426	169	769	755	412	141	700	344	212	294	25
1 445	689	1 920	6 382	1 202	211	1 697	1 690	530	824	26
1 302	573	1 912	3 852	1 270	241	1 182	263	635	513	27
17 586	5 327	21 916	48 333	9 489	3 138	13 245	6 935	5 658	7 351	28
233	145	279	428	79	17	205	27	126	84	29
20 992	6 903	26 796	59 750	12 452	3 748	17 029	9 259	7 161	9 066	30
151	39	194	363	133	37	178	66	62	35	31
280	82	597	462	185	34	324	319	164	74	32
5 491	3 973	12 252	37 000	7 897	2 183	12 019	6 485	1 667	5 278	33
5 922	4 094	13 043	37 825	8 215	2 254	12 521	6 870	1 893	5 387	34

**1 Schwerbehinderte Menschen
1.11 nach Art der schwersten**

Lfd. Nr.	Art der schwersten Behinderung	Deutsch-land	Baden-Württem-berg	Bayern	Berlin	Branden-burg	Bremen	Hamburg
	Beeinträchtigung der Funktion von inneren Organen bzw. Organsystemen							
35	von Herz-Kreislauf	308 486	35 927	49 194	19 786	6 995	3 181	6 215
36	von Herz-Kreislauf und einem oder mehreren weiteren inneren Organen	301 989	22 219	41 292	17 835	12 860	1 935	6 035
37	der oberen Atemwege	20 219	2 930	2 390	887	458	215	460
38	der oberen Atemwege und eines oder mehrerer weiterer innerer Organe	13 355	1 306	1 236	772	484	97	180
39	der tieferen Atemwege und Lungen	143 323	17 796	22 737	8 673	2 954	1 817	3 610
40	der tieferen Atemwege und Lungen sowie eines oder mehrerer weiterer innerer Organe	87 619	8 416	13 893	3 281	5 776	769	2 191
41	der Verdauungsorgane	174 648	25 462	32 060	9 448	3 290	1 912	3 206
42	der Verdauungsorgane und eines oder mehrerer weiterer innerer Organe	92 540	10 011	15 211	3 570	5 272	662	1 756
43	der Harnorgane	96 538	13 848	17 485	3 838	1 902	1 049	1 578
44	der Harnorgane und eines oder mehrerer weiterer innerer Organe	65 226	7 680	9 286	2 100	4 286	537	1 318
45	der Geschlechtsorgane	138 266	21 211	17 540	9 565	2 931	1 812	2 801
46	der Geschlechtsorgane und eines oder mehrerer weiterer innerer Organe	54 158	5 486	6 072	1 191	3 659	453	1 057
47	der inneren Sekretion und/oder des Stoffwechsels	131 280	17 575	20 234	6 556	4 734	1 276	2 461
48	der inneren Sekretion und/oder des Stoffwechsels und eines oder mehrerer weiterer innerer Organe	62 418	7 009	9 650	2 759	5 958	420	1 020
49	des Blutes und des retikulo-endothelialen Systems	39 305	5 069	7 479	2 026	1 055	401	1 129
50	des Blutes und des retikulo-endothelialen Systems und eines oder mehrerer weiterer innerer Organe	16 201	1 552	1 574	2 190	1 005	146	445
51	Zusammen ...	1 745 571	203 497	267 333	94 477	63 619	16 682	35 462
	Querschnittlähmung, zerebrale Störungen, geistig-seelische Behinderungen, Suchtkrankheiten							
52	Querschnittlähmung	16 793	2 614	2 876	577	463	142	430
53	hirnorganische Anfälle (auch mit geistig-seelischen Störungen) ohne neurologische Ausfallserscheinungen am Bewegungsapparat	100 613	9 595	11 936	4 240	3 019	816	4 989
54	hirnorganische Anfälle (auch mit geistig-seelischen Störungen) mit neurologischen Ausfallserscheinungen am Bewegungsapparat	57 934	7 230	6 080	3 066	791	446	907
55	hirnorganisches Psychosyndrom (Hirnleistungsschwäche, organische Wesensänderung) ohne neurologische Ausfallserscheinungen am Bewegungsapparat; symptomatische Psychosen	174 199	19 520	31 547	9 146	11 439	1 692	3 173
56	hirnorganisches Psychosyndrom (Hirnleistungsschwäche, organische Wesensänderung) mit neurologischen Ausfallserscheinungen am Bewegungsapparat	269 132	35 523	55 476	10 807	6 207	4 001	8 181
57	Störungen der geistigen Entwicklung (z. B. Lernbehinderung, geistige Behinderung)	263 823	30 963	37 191	8 180	12 111	2 159	4 021
58	körperlich nicht begründbare (endogene) Psychosen (Schizophrenie, affektive Psychosen)	177 810	25 468	30 853	7 491	5 046	1 664	5 103
59	Neurosen, Persönlichkeits- und Verhaltensstörungen	126 753	21 512	25 158	6 192	2 249	2 406	6 035
60	Suchtkrankheiten	44 090	3 433	6 955	9 291	1 728	463	1 000
61	Zusammen ...	1 231 147	155 858	208 072	58 990	43 053	13 789	33 839
	Sonstige und ungenügend bezeichnete Behinderungen							
62	nur Behinderungen mit Einzel-GdB unter 25	77 808	1 930	23 277	7 227	184	541	1 195
63	anderweitig nicht einzuordnende oder ungenügend bezeichnete Behinderungen	1 006 228	54 164	131 592	28 944	22 709	2 254	8 346
64	Zusammen ...	1 084 036	56 094	154 869	36 171	22 893	2 795	9 541
65	Insgesamt ...	6 765 355	728 540	1 053 215	308 765	210 059	59 775	132 982

am 31.12.2005
Behinderung und Ländern

Hessen	Mecklen- burg- Vor- pommern	Nieder- sachsen	Nordrhein- Westfalen	Rheinland- Pfalz	Saarland	Sachsen	Sachsen- Anhalt	Schleswig- Holstein	Thüringen	Lfd. Nr.
23 242	9 842	37 215	48 959	14 713	3 649	13 982	10 461	11 727	13 398	35
11 704	9 165	28 289	91 263	20 223	4 403	6 653	9 961	7 260	10 892	36
873	444	2 959	3 294	2 179	561	693	505	634	737	37
445	283	1 414	4 240	1 237	366	189	357	247	502	38
10 389	3 164	14 839	29 043	5 489	1 745	6 749	4 140	5 573	4 605	39
6 034	1 513	6 058	25 543	2 980	803	3 302	1 645	3 384	2 031	40
13 184	3 040	18 040	30 562	8 000	2 179	9 325	4 429	5 506	5 005	41
6 280	1 489	6 658	25 688	4 352	824	4 130	1 899	2 947	1 791	42
6 673	1 742	10 840	15 671	4 498	1 373	6 029	3 790	2 664	3 558	43
4 690	976	4 520	17 184	3 260	868	3 352	1 514	2 267	1 388	44
13 141	1 962	17 303	21 533	4 426	1 074	7 456	3 841	8 423	3 247	45
6 528	415	4 249	15 228	2 151	404	2 616	460	3 704	485	46
10 180	3 246	14 227	19 718	6 358	2 053	8 214	3 728	5 148	5 572	47
4 627	654	2 885	16 607	2 933	646	3 392	1 026	1 846	986	48
2 797	759	3 948	6 498	1 442	908	2 425	947	1 381	1 041	49
1 331	89	714	5 012	468	140	623	155	633	124	50
122 118	38 783	174 158	376 043	84 709	21 996	79 130	48 858	63 344	55 362	51
1 156	443	2 107	2 102	946	382	829	559	568	599	52
10 483	2 019	8 125	19 849	3 804	2 748	4 122	2 961	7 163	4 744	53
4 233	1 521	8 216	10 191	3 408	2 176	868	3 651	2 090	3 060	54
6 918	6 533	14 854	33 411	7 241	2 161	12 490	2 961	3 959	7 154	55
13 288	3 855	28 302	60 429	9 825	2 000	14 720	6 210	5 169	5 139	56
11 826	9 904	26 982	53 303	13 395	2 204	21 498	14 898	8 335	6 853	57
17 010	3 353	12 850	37 487	5 811	2 244	7 953	2 791	7 629	5 057	58
8 561	3 007	12 743	23 669	5 045	762	3 343	2 047	2 647	1 377	59
1 428	1 527	3 029	7 902	886	234	3 092	1 512	822	788	60
74 903	32 162	117 208	248 343	50 361	14 911	68 915	37 590	38 382	34 771	61
10 962	92	8 507	17 653	2 241	1 276	2 301	281	-	141	62
126 078	14 387	74 244	398 818	28 378	8 649	25 414	16 631	49 129	16 491	63
137 040	14 479	82 751	416 471	30 619	9 925	27 715	16 912	49 129	16 632	64
528 394	142 005	649 037	1 637 650	324 190	85 739	300 489	177 411	237 791	189 313	65

1 Schwerbehinderte Menschen am 31.12.2005

1.12 nach Ländern, Art der schwersten Behinderung (Oberkategorien) und Grad der Behinderung

Land	Insgesamt		Grad der Behinderung					
			50	60	70	80	90	100
Art der schwersten Behinderung	Anzahl	%	Anzahl					
Deutschland								
Verlust oder Teilverlust von Glied- maßen	78 804	1,2	13 301	8 750	11 658	12 462	7 725	24 908
Funktionseinschränkung von Glied- maßen	950 760	14,1	305 928	191 577	134 130	116 446	55 510	147 169
Funktionseinschränkung der Wirbel- säule und des Rumpfes, Deformierung des Brustkorbes	878 018	13,0	405 864	182 720	107 501	77 793	32 316	71 824
Blindheit und Sehbehinderung	347 226	5,1	48 059	27 414	26 946	27 980	22 208	194 619
Sprach- oder Sprechstörungen, Taub- heit, Schwerhörigkeit, Gleich- gewichtsstörungen	276 242	4,1	72 584	45 778	37 241	33 476	16 589	70 574
Verlust einer Brust oder beider Brüste, Entstellungen u. a.	173 551	2,6	61 486	39 111	16 508	22 849	7 096	26 501
Beeinträchtigung der Funktion von inneren Organen bzw. Organsystemen	1 745 571	25,8	548 061	308 854	207 038	237 432	93 648	350 538
Querschnittlähmung, zerebrale Störungen, geistig-seelische Behinderungen, Suchtkrankheiten	1 231 147	18,2	254 096	131 053	112 302	165 638	60 075	507 983
sonstige und ungenügend bezeichnete Behinderungen	1 084 036	16,0	335 220	163 330	116 725	134 343	56 256	278 162
Insgesamt ...	6 765 355	100	2 044 599	1 098 587	770 049	828 419	351 423	1 672 278
Baden-Württemberg								
Verlust oder Teilverlust von Glied- maßen	9 562	1,3	1 287	914	1 275	1 424	849	3 813
Funktionseinschränkung von Glied- maßen	111 974	15,4	36 171	21 839	15 385	13 522	6 005	19 052
Funktionseinschränkung der Wirbel- säule und des Rumpfes, Deformierung des Brustkorbes	101 449	13,9	46 715	20 248	12 045	8 835	3 893	9 713
Blindheit und Sehbehinderung	35 430	4,9	5 498	2 996	3 054	3 178	2 544	18 160
Sprach- oder Sprechstörungen, Taub- heit, Schwerhörigkeit, Gleich- gewichtsstörungen	32 842	4,5	9 170	5 535	4 225	3 728	1 881	8 303
Verlust einer Brust oder beider Brüste, Entstellungen u. a.	21 834	3,0	7 226	4 839	2 183	2 797	935	3 854
Beeinträchtigung der Funktion von inneren Organen bzw. Organsystemen	203 497	27,9	62 716	33 521	22 294	26 371	10 516	48 079
Querschnittlähmung, zerebrale Störungen, geistig-seelische Behinderungen, Suchtkrankheiten	155 858	21,4	33 524	16 675	13 705	19 357	6 862	65 735
sonstige und ungenügend bezeichnete Behinderungen	56 094	7,7	16 017	7 608	5 380	6 958	2 770	17 361
Zusammen ...	728 540	100	218 324	114 175	79 546	86 170	36 255	194 070
Bayern								
Verlust oder Teilverlust von Glied- maßen	10 103	1,0	1 525	1 138	1 359	1 641	1 063	3 377
Funktionseinschränkung von Glied- maßen	171 386	16,3	54 730	33 914	22 863	19 927	10 355	29 597
Funktionseinschränkung der Wirbel- säule und des Rumpfes, Deformierung des Brustkorbes	115 757	11,0	54 633	23 379	13 291	9 758	4 313	10 383
Blindheit und Sehbehinderung	51 238	4,9	8 000	4 421	4 155	4 048	3 229	27 385
Sprach- oder Sprechstörungen, Taub- heit, Schwerhörigkeit, Gleich- gewichtsstörungen	42 070	4,0	11 802	7 010	5 286	4 645	2 170	11 157
Verlust einer Brust oder beider Brüste, Entstellungen u. a.	32 387	3,1	11 316	7 472	2 933	4 187	1 260	5 219
Beeinträchtigung der Funktion von inneren Organen bzw. Organsystemen	267 333	25,4	85 426	46 505	29 999	34 161	14 163	57 079
Querschnittlähmung, zerebrale Störungen, geistig-seelische Behinderungen, Suchtkrankheiten	208 072	19,8	44 317	21 942	17 181	23 892	9 478	91 262
sonstige und ungenügend bezeichnete Behinderungen	154 869	14,7	51 240	22 564	14 610	17 487	7 432	41 536
Zusammen ...	1 053 215	100	322 989	168 345	111 677	119 746	53 463	276 995

1 Schwerbehinderte Menschen am 31.12.2005

1.12 nach Ländern, Art der schwersten Behinderung (Oberkategorien) und Grad der Behinderung

Land	Insgesamt		Grad der Behinderung					
			50	60	70	80	90	100
Art der schwersten Behinderung	Anzahl	%	Anzahl					
Berlin								
Verlust oder Teilverlust von Gliedmaßen	2 478	0,8	394	263	390	432	304	695
Funktionseinschränkung von Gliedmaßen	33 442	10,8	10 333	6 907	5 203	4 372	2 254	4 373
Funktionseinschränkung der Wirbelsäule und des Rumpfes, Deformierung des Brustkorbes	49 116	15,9	23 434	10 533	6 408	4 165	1 759	2 817
Blindheit und Sehbehinderung	15 713	5,1	2 007	1 258	1 381	1 592	1 288	8 187
Sprach- oder Sprechstörungen, Taubheit, Schwerhörigkeit, Gleichgewichtsstörungen	10 995	3,6	2 521	1 694	1 640	1 371	752	3 017
Verlust einer Brust oder beider Brüste, Entstellungen u. a.	7 383	2,4	2 592	1 570	732	967	365	1 157
Beeinträchtigung der Funktion von inneren Organen bzw. Organsystemen	94 477	30,6	31 062	17 504	12 512	13 280	4 915	15 204
Querschnittslähmung, zerebrale Störungen, geistig-seelische Behinderungen, Suchtkrankheiten	58 990	19,1	16 333	9 065	8 014	8 345	3 281	13 952
sonstige und ungenügend bezeichnete Behinderungen	36 171	11,7	12 024	6 020	4 169	4 942	2 058	6 958
Zusammen ...	308 765	100	100 700	54 814	40 449	39 466	16 976	56 360
Brandenburg								
Verlust oder Teilverlust von Gliedmaßen	2 610	1,2	412	228	413	447	288	822
Funktionseinschränkung von Gliedmaßen	29 827	14,2	9 277	6 270	4 302	3 453	1 894	4 631
Funktionseinschränkung der Wirbelsäule und des Rumpfes, Deformierung des Brustkorbes	20 119	9,6	9 223	4 303	2 553	1 675	792	1 573
Blindheit und Sehbehinderung	12 415	5,9	1 372	815	825	959	869	7 575
Sprach- oder Sprechstörungen, Taubheit, Schwerhörigkeit, Gleichgewichtsstörungen	8 834	4,2	1 997	1 372	1 322	1 219	622	2 302
Verlust einer Brust oder beider Brüste, Entstellungen u. a.	6 689	3,2	2 438	1 628	667	891	279	786
Beeinträchtigung der Funktion von inneren Organen bzw. Organsystemen.....	63 619	30,3	19 685	11 623	7 946	8 787	3 580	11 998
Querschnittslähmung, zerebrale Störungen, geistig-seelische Behinderungen, Suchtkrankheiten	43 053	20,5	8 381	4 497	3 800	6 475	2 406	17 494
sonstige und ungenügend bezeichnete Behinderungen	22 893	10,9	6 006	3 308	2 383	3 123	1 430	6 643
Zusammen ...	210 059	100	58 791	34 044	24 211	27 029	12 160	53 824
Bremen								
Verlust oder Teilverlust von Gliedmaßen	828	1,4	112	59	124	128	86	319
Funktionseinschränkung von Gliedmaßen	9 256	15,5	3 160	1 923	1 364	1 137	475	1 197
Funktionseinschränkung der Wirbelsäule und des Rumpfes, Deformierung des Brustkorbes	8 828	14,8	3 650	1 795	1 252	954	316	861
Blindheit und Sehbehinderung	3 313	5,5	518	272	311	340	232	1 640
Sprach- oder Sprechstörungen, Taubheit, Schwerhörigkeit, Gleichgewichtsstörungen	2 656	4,4	573	427	332	321	170	833
Verlust einer Brust oder beider Brüste, Entstellungen u. a.	1 628	2,7	535	372	159	265	50	247
Beeinträchtigung der Funktion von inneren Organen bzw. Organsystemen	16 682	27,9	5 094	2 923	2 043	2 493	859	3 270
Querschnittslähmung, zerebrale Störungen, geistig-seelische Behinderungen, Suchtkrankheiten	13 789	23,1	2 954	1 472	1 469	2 132	682	5 080
sonstige und ungenügend bezeichnete Behinderungen	2 795	4,7	1 124	391	274	311	120	575
Zusammen ...	59 775	100	17 720	9 634	7 328	8 081	2 990	14 022

1 Schwerbehinderte Menschen am 31.12.2005

1.12 nach Ländern, Art der schwersten Behinderung (Oberkategorien) und Grad der Behinderung

Land	Insgesamt		Grad der Behinderung					
			50	60	70	80	90	100
Art der schwersten Behinderung	Anzahl	%	Anzahl					
Hamburg								
Verlust oder Teilverlust von Gliedmaßen	1 329	1,0	261	135	192	232	109	400
Funktionseinschränkung von Gliedmaßen	19 852	14,9	6 446	4 234	2 778	2 502	1 192	2 700
Funktionseinschränkung der Wirbelsäule und des Rumpfes, Deformierung des Brustkorbes	12 662	9,5	5 768	2 718	1 550	1 214	467	945
Blindheit und Sehbehinderung	9 002	6,8	1 070	642	663	663	546	5 418
Sprach- oder Sprechstörungen, Taubheit, Schwerhörigkeit, Gleichgewichtsstörungen	5 689	4,3	1 191	834	711	738	416	1 799
Verlust einer Brust oder beider Brüste, Entstellungen u. a.	5 606	4,2	1 971	1 172	449	1 084	229	701
Beeinträchtigung der Funktion von inneren Organen bzw. Organsystemen	35 462	26,7	10 945	6 075	3 796	5 403	2 196	7 047
Querschnittslähmung, zerebrale Störungen, geistig-seelische Behinderungen, Suchtkrankheiten	33 839	25,4	8 841	4 424	3 472	5 075	1 730	10 297
sonstige und ungenügend bezeichnete Behinderungen	9 541	7,2	3 402	1 464	986	1 194	498	1 997
Zusammen ...	132 982	100	39 895	21 698	14 597	18 105	7 383	31 304
Hessen								
Verlust oder Teilverlust von Gliedmaßen	9 647	1,8	2 238	1 469	1 483	1 224	676	2 557
Funktionseinschränkung von Gliedmaßen	54 655	10,3	18 648	10 485	7 526	6 416	2 741	8 839
Funktionseinschränkung der Wirbelsäule und des Rumpfes, Deformierung des Brustkorbes	79 760	15,1	40 284	15 283	8 741	6 196	2 501	6 755
Blindheit und Sehbehinderung	23 357	4,4	3 766	1 957	1 798	1 904	1 454	12 478
Sprach- oder Sprechstörungen, Taubheit, Schwerhörigkeit, Gleichgewichtsstörungen	20 992	4,0	6 655	3 676	2 660	2 160	1 083	4 758
Verlust einer Brust oder beider Brüste, Entstellungen u. a.	5 922	1,1	2 236	1 293	713	689	205	786
Beeinträchtigung der Funktion von inneren Organen bzw. Organsystemen	122 118	23,1	40 315	20 893	13 546	15 530	6 113	25 721
Querschnittslähmung, zerebrale Störungen, geistig-seelische Behinderungen, Suchtkrankheiten	74 903	14,2	20 263	8 632	6 540	9 401	2 893	27 174
sonstige und ungenügend bezeichnete Behinderungen	137 040	25,9	48 154	20 605	14 675	15 518	6 560	31 528
Zusammen ...	528 394	100	182 559	84 293	57 682	59 038	24 226	120 596
Mecklenburg-Vorpommern								
Verlust oder Teilverlust von Gliedmaßen	1 523	1,1	271	167	268	258	173	386
Funktionseinschränkung von Gliedmaßen	23 070	16,2	7 647	4 884	3 346	2 824	1 341	3 028
Funktionseinschränkung der Wirbelsäule und des Rumpfes, Deformierung des Brustkorbes	11 644	8,2	6 257	2 498	1 292	746	289	562
Blindheit und Sehbehinderung	9 347	6,6	870	583	646	682	453	6 113
Sprach- oder Sprechstörungen, Taubheit, Schwerhörigkeit, Gleichgewichtsstörungen	6 903	4,9	1 619	1 195	1 141	912	435	1 601
Verlust einer Brust oder beider Brüste, Entstellungen u. a.	4 094	2,9	1 602	997	364	566	118	447
Beeinträchtigung der Funktion von inneren Organen bzw. Organsystemen	38 783	27,3	12 017	7 726	5 394	5 733	1 894	6 019
Querschnittslähmung, zerebrale Störungen, geistig-seelische Behinderungen, Suchtkrankheiten	32 162	22,6	6 327	3 571	3 254	5 348	1 834	11 828
sonstige und ungenügend bezeichnete Behinderungen	14 479	10,2	4 126	2 144	1 706	2 205	758	3 540
Zusammen ...	142 005	100	40 736	23 765	17 411	19 274	7 295	33 524

1 Schwerbehinderte Menschen am 31.12.2005

1.12 nach Ländern, Art der schwersten Behinderung (Oberkategorien) und Grad der Behinderung

Land Art der schwersten Behinderung	Insgesamt		Grad der Behinderung					
			50	60	70	80	90	100
	Anzahl	%	Anzahl					
Niedersachsen								
Verlust oder Teilverlust von Glied- maßen	7 516	1,2	1 344	873	1 164	1 290	845	2 000
Funktionseinschränkung von Glied- maßen	95 633	14,7	31 777	20 230	14 309	11 970	5 945	11 402
Funktionseinschränkung der Wirbel- säule und des Rumpfes, Deformierung des Brustkorbes	94 857	14,6	43 783	20 998	12 558	8 552	3 530	5 436
Blindheit und Sehbehinderung	37 075	5,7	4 941	2 770	2 460	2 571	2 004	22 329
Sprach- oder Sprechstörungen, Taub- heit, Schwerhörigkeit, Gleich- gewichtsstörungen.....	26 796	4,1	7 296	4 696	3 883	3 306	1 803	5 812
Verlust einer Brust oder beider Brüste, Entstellungen u. a.	13 043	2,0	4 536	2 988	1 414	1 814	560	1 731
Beeinträchtigung der Funktion von inneren Organen bzw. Organsystemen	174 158	26,8	55 402	31 956	21 404	23 552	10 077	31 767
Querschnittlähmung, zerebrale Störungen, geistig-seelische Behinderungen, Suchtkrankheiten	117 208	18,1	20 734	10 994	10 077	15 630	6 066	53 707
sonstige und ungenügend bezeichnete Behinderungen	82 751	12,7	24 636	11 571	8 240	10 642	4 529	23 133
Zusammen ...	649 037	100	194 449	107 076	75 509	79 327	35 359	157 317
Nordrhein-Westfalen								
Verlust oder Teilverlust von Glied- maßen	11 239	0,7	1 696	1 076	1 456	1 747	1 013	4 251
Funktionseinschränkung von Glied- maßen	208 884	12,8	61 464	43 254	31 029	27 072	12 273	33 792
Funktionseinschränkung der Wirbel- säule und des Rumpfes, Deformierung des Brustkorbes.....	209 976	12,8	94 485	45 428	26 239	20 106	7 276	16 442
Blindheit und Sehbehinderung	69 119	4,2	9 795	5 366	4 897	5 411	3 998	39 652
Sprach- oder Sprechstörungen, Taub- heit, Schwerhörigkeit, Gleich- gewichtsstörungen	59 750	3,6	14 613	9 556	7 636	7 802	3 914	16 229
Verlust einer Brust oder beider Brüste, Entstellungen u. a.	37 825	2,3	12 462	8 423	3 898	5 098	1 816	6 128
Beeinträchtigung der Funktion von inneren Organen bzw. Organsystemen	376 043	23,0	110 823	67 888	46 352	53 286	21 087	76 607
Querschnittlähmung, zerebrale Störungen, geistig-seelische Behinderungen, Suchtkrankheiten	248 343	15,2	46 334	26 071	22 143	35 940	12 939	104 916
sonstige und ungenügend bezeichnete Behinderungen	416 471	25,4	120 009	65 725	48 120	51 600	22 361	108 656
Zusammen ...	1 637 650	100	471 681	272 787	191 770	208 062	86 677	406 673
Rheinland-Pfalz								
Verlust oder Teilverlust von Glied- maßen	4 557	1,4	684	462	561	627	463	1 760
Funktionseinschränkung von Glied- maßen	37 066	11,4	11 491	6 840	4 783	4 447	2 158	7 347
Funktionseinschränkung der Wirbel- säule und des Rumpfes, Deformierung des Brustkorbes	80 680	24,9	33 727	16 197	9 953	7 314	3 676	9 813
Blindheit und Sehbehinderung	15 531	4,8	2 571	1 432	1 353	1 326	1 068	7 781
Sprach- oder Sprechstörungen, Taub- heit, Schwerhörigkeit, Gleich- gewichtsstörungen.....	12 452	3,8	3 337	1 988	1 565	1 349	634	3 579
Verlust einer Brust oder beider Brüste, Entstellungen u. a.	8 215	2,5	2 887	1 695	626	1 140	287	1 580
Beeinträchtigung der Funktion von inneren Organen bzw. Organsystemen	84 709	26,1	27 456	14 281	9 861	10 974	4 247	17 890
Querschnittlähmung, zerebrale Störungen, geistig-seelische Behinderungen, Suchtkrankheiten	50 361	15,5	8 864	4 371	3 857	6 382	2 269	24 618
sonstige und ungenügend bezeichnete Behinderungen	30 619	9,4	10 420	4 342	2 896	3 756	1 209	7 996
Zusammen ...	324 190	100	101 437	51 608	35 455	37 315	16 011	82 364

1 Schwerbehinderte Menschen am 31.12.2005

1.12 nach Ländern, Art der schwersten Behinderung (Oberkategorien) und Grad der Behinderung

Land Art der schwersten Behinderung	Insgesamt		Grad der Behinderung					
			50	60	70	80	90	100
	Anzahl	%	Anzahl					
Saarland								
Verlust oder Teilverlust von Glied- maßen	1 202	1,4	184	119	145	178	134	442
Funktionseinschränkung von Glied- maßen	9 652	11,3	2 870	1 875	1 318	1 147	556	1 886
Funktionseinschränkung der Wirbel- säule und des Rumpfes, Deformierung des Brustkorbes	17 123	20,0	7 497	3 673	2 106	1 426	684	1 737
Blindheit und Sehbehinderung	4 928	5,7	713	389	414	424	315	2 673
Sprach- oder Sprechstörungen, Taub- heit, Schwerhörigkeit, Gleich- gewichtsstörungen	3 748	4,4	974	644	534	452	226	918
Verlust einer Brust oder beider Brüste, Entstellungen u. a.	2 254	2,6	756	523	252	266	112	345
Beeinträchtigung der Funktion von inneren Organen bzw. Organsystemen	21 996	25,7	6 257	3 902	2 821	2 972	1 399	4 645
Querschnittlähmung, zerebrale Störungen, geistig-seelische Behinderungen, Suchtkrankheiten	14 911	17,4	2 748	1 526	1 294	1 922	824	6 597
sonstige und ungenügend bezeichnete Behinderungen	9 925	11,6	3 191	1 443	939	1 167	538	2 647
Zusammen ...	85 739	100	25 190	14 094	9 823	9 954	4 788	21 890
Sachsen								
Verlust oder Teilverlust von Glied- maßen	4 593	1,5	834	489	863	815	420	1 172
Funktionseinschränkung von Glied- maßen	54 772	18,2	19 817	11 055	7 037	6 341	3 163	7 359
Funktionseinschränkung der Wirbel- säule und des Rumpfes, Deformierung des Brustkorbes	11 832	3,9	5 648	2 490	1 342	985	424	943
Blindheit und Sehbehinderung	23 982	8,0	2 375	1 739	1 906	1 900	1 624	14 438
Sprach- oder Sprechstörungen, Taub- heit, Schwerhörigkeit, Gleich- gewichtsstörungen	17 029	5,7	3 950	2 754	2 551	2 245	989	4 540
Verlust einer Brust oder beider Brüste, Entstellungen u. a.	12 521	4,2	4 957	3 016	917	1 473	415	1 743
Beeinträchtigung der Funktion von inneren Organen bzw. Organsystemen	79 130	26,3	25 181	13 836	8 419	11 218	3 894	16 582
Querschnittlähmung, zerebrale Störungen, geistig-seelische Behinderungen, Suchtkrankheiten	68 915	22,9	12 806	7 037	6 956	9 179	3 186	29 751
sonstige und ungenügend bezeichnete Behinderungen	27 715	9,2	8 543	4 138	2 982	3 886	1 592	6 574
Zusammen ...	300 489	100	84 111	46 554	32 973	38 042	15 707	83 102
Sachsen-Anhalt								
Verlust oder Teilverlust von Glied- maßen	3 913	2,2	555	477	741	765	486	889
Funktionseinschränkung von Glied- maßen	21 826	12,3	7 949	4 408	3 022	2 718	1 210	2 519
Funktionseinschränkung der Wirbel- säule und des Rumpfes, Deformierung des Brustkorbes	18 469	10,4	8 297	4 018	2 512	1 865	726	1 051
Blindheit und Sehbehinderung	13 714	7,7	1 691	1 094	1 325	1 238	1 114	7 252
Sprach- oder Sprechstörungen, Taub- heit, Schwerhörigkeit, Gleich- gewichtsstörungen	9 259	5,2	2 420	1 597	1 529	1 157	506	2 050
Verlust einer Brust oder beider Brüste, Entstellungen u. a.	6 870	3,9	2 989	1 563	469	795	184	870
Beeinträchtigung der Funktion von inneren Organen bzw. Organsystemen	48 858	27,5	16 702	9 046	5 720	7 114	2 151	8 125
Querschnittlähmung, zerebrale Störungen, geistig-seelische Behinderungen, Suchtkrankheiten	37 590	21,2	7 113	3 429	3 229	5 754	2 068	15 997
sonstige und ungenügend bezeichnete Behinderungen	16 912	9,5	5 074	2 216	1 789	2 445	909	4 479
Zusammen ...	177 411	100	52 790	27 848	20 336	23 851	9 354	43 232

1 Schwerbehinderte Menschen am 31.12.2005

1.12 nach Ländern, Art der schwersten Behinderung (Oberkategorien) und Grad der Behinderung

Land	Insgesamt		Grad der Behinderung					
			50	60	70	80	90	100
Art der schwersten Behinderung	Anzahl	%	Anzahl					
Schleswig-Holstein								
Verlust oder Teilverlust von Gliedmaßen	4 443	1,9	992	588	672	702	422	1 067
Funktionseinschränkung von Gliedmaßen	34 077	14,3	12 532	6 684	4 697	4 330	1 832	4 002
Funktionseinschränkung der Wirbelsäule und des Rumpfes, Deformierung des Brustkorbes	28 480	12,0	14 327	5 594	3 386	2 632	923	1 618
Blindheit und Sehbehinderung	10 882	4,6	1 300	789	835	899	702	6 357
Sprach- oder Sprechstörungen, Taubheit, Schwerhörigkeit, Gleichgewichtsstörungen	7 161	3,0	1 814	1 241	1 021	1 020	466	1 599
Verlust einer Brust oder beider Brüste, Entstellungen u. a.	1 893	0,8	806	364	229	207	72	215
Beeinträchtigung der Funktion von inneren Organen bzw. Organsystemen	63 344	26,6	20 337	11 092	7 588	9 794	3 652	10 881
Querschnittslähmung, zerebrale Störungen, geistig-seelische Behinderungen, Suchtkrankheiten	38 382	16,1	7 239	3 774	3 555	6 122	1 838	15 854
sonstige und ungenügend bezeichnete Behinderungen	49 129	20,7	15 881	7 361	5 584	7 004	2 631	10 668
Zusammen ...	237 791	100	75 228	37 487	27 567	32 710	12 538	52 261
Thüringen								
Verlust oder Teilverlust von Gliedmaßen	3 261	1,7	512	293	552	552	394	958
Funktionseinschränkung von Gliedmaßen	35 388	18,7	11 616	6 775	5 168	4 268	2 116	5 445
Funktionseinschränkung der Wirbelsäule und des Rumpfes, Deformierung des Brustkorbes	17 266	9,1	8 136	3 565	2 273	1 370	747	1 175
Blindheit und Sehbehinderung	12 180	6,4	1 572	891	923	845	768	7 181
Sprach- oder Sprechstörungen, Taubheit, Schwerhörigkeit, Gleichgewichtsstörungen	9 066	4,8	2 652	1 559	1 205	1 051	522	2 077
Verlust einer Brust oder beider Brüste, Entstellungen u. a.	5 387	2,8	2 177	1 196	503	610	209	692
Beeinträchtigung der Funktion von inneren Organen bzw. Organsystemen	55 362	29,2	18 643	10 083	7 343	6 764	2 905	9 624
Querschnittslähmung, zerebrale Störungen, geistig-seelische Behinderungen, Suchtkrankheiten	34 771	18,4	7 318	3 573	3 756	4 684	1 719	13 721
sonstige und ungenügend bezeichnete Behinderungen	16 632	8,8	5 373	2 430	1 992	2 105	861	3 871
Zusammen ...	189 313	100	57 999	30 365	23 715	22 249	10 241	44 744

1 Schwerbehinderte Menschen am 31.12.2005
1.13 nach Ländern, Altersgruppen und Grad der Behinderung

Land Alter von ... bis unter ... Jahren	Insgesamt		Grad der Behinderung					
	Anzahl	%	50	60	70	80	90	100
Deutschland								
unter 18	161 555	2,4	33 884	11 133	10 992	27 325	4 611	73 610
18 - 25	111 722	1,7	27 431	9 844	9 039	14 818	3 057	47 533
25 - 35	200 061	3,0	58 052	22 171	16 671	24 038	5 673	73 456
35 - 45	468 581	6,9	155 277	65 759	41 750	56 128	15 168	134 499
45 - 55	794 660	11,7	297 853	133 278	78 035	90 151	28 961	166 382
55 - 60	607 467	9,0	251 200	112 036	62 264	61 854	22 436	97 677
60 - 62	282 040	4,2	121 607	52 385	28 902	27 361	10 652	41 133
62 - 65	535 298	7,9	223 145	99 453	56 196	53 755	21 447	81 302
65 und mehr	3 603 971	53,3	876 150	592 528	466 200	472 989	239 418	956 686
Insgesamt ...	6 765 355	100	2 044 599	1 098 587	770 049	828 419	351 423	1 672 278
Baden-Württemberg								
unter 18	19 470	2,7	4 270	1 307	1 158	2 727	494	9 514
18 - 25	11 674	1,6	2 827	952	919	1 383	318	5 275
25 - 35	22 186	3,0	6 371	2 391	1 776	2 704	639	8 305
35 - 45	52 326	7,2	16 948	7 454	4 632	6 309	1 720	15 263
45 - 55	88 376	12,1	32 731	14 869	8 631	9 870	3 204	19 071
55 - 60	73 258	10,1	30 085	13 301	7 699	7 256	2 688	12 229
60 - 62	34 581	4,7	14 884	6 449	3 587	3 158	1 268	5 235
62 - 65	62 035	8,5	25 997	11 360	6 432	5 993	2 432	9 821
65 und mehr	364 634	50,0	84 211	56 092	44 712	46 770	23 492	109 357
Zusammen ...	728 540	100	218 324	114 175	79 546	86 170	36 255	194 070
Bayern								
unter 18	25 065	2,4	5 164	1 588	1 467	3 851	702	12 293
18 - 25	16 398	1,6	4 119	1 392	1 311	2 109	484	6 983
25 - 35	30 138	2,9	9 011	3 475	2 424	3 242	818	11 168
35 - 45	70 042	6,7	22 896	9 791	6 091	7 920	2 281	21 063
45 - 55	115 727	11,0	43 127	19 485	10 693	12 770	4 290	25 362
55 - 60	98 016	9,3	40 725	18 146	9 371	9 769	3 543	16 462
60 - 62	43 779	4,2	19 277	7 980	4 134	4 114	1 659	6 615
62 - 65	80 715	7,7	34 383	14 885	8 021	7 626	3 048	12 752
65 und mehr	573 335	54,4	144 287	91 603	68 165	68 345	36 638	164 297
Zusammen ...	1 053 215	100	322 989	168 345	111 677	119 746	53 463	276 995
Berlin								
unter 18	5 808	1,9	1 293	584	595	1 101	206	2 029
18 - 25	4 500	1,5	1 215	536	539	572	128	1 510
25 - 35	8 057	2,6	2 538	1 152	891	894	236	2 346
35 - 45	21 140	6,8	7 686	3 780	2 334	2 431	678	4 231
45 - 55	35 474	11,5	14 422	6 666	3 964	3 971	1 193	5 258
55 - 60	28 798	9,3	12 775	5 717	3 113	2 816	1 003	3 374
60 - 62	15 457	5,0	6 946	3 060	1 696	1 487	612	1 656
62 - 65	29 912	9,7	13 135	5 714	3 340	3 090	1 162	3 471
65 und mehr	159 619	51,7	40 690	27 605	23 977	23 104	11 758	32 485
Zusammen ...	308 765	100	100 700	54 814	40 449	39 466	16 976	56 360
Brandenburg								
unter 18	5 146	2,4	1 216	392	277	1 087	177	1 997
18 - 25	5 345	2,5	1 511	512	353	787	161	2 021
25 - 35	7 160	3,4	2 237	747	516	905	214	2 541
35 - 45	16 431	7,8	5 709	2 321	1 461	1 986	562	4 392
45 - 55	29 737	14,2	10 987	5 164	2 980	3 529	1 219	5 858
55 - 60	16 722	8,0	6 521	3 306	1 803	1 801	687	2 604
60 - 62	8 773	4,2	3 614	1 706	943	868	392	1 250
62 - 65	18 806	9,0	7 254	3 536	2 126	2 081	878	2 931
65 und mehr	101 939	48,5	19 742	16 360	13 752	13 985	7 870	30 230
Zusammen ...	210 059	100	58 791	34 044	24 211	27 029	12 160	53 824
Bremen								
unter 18	1 298	2,2	237	59	85	254	29	634
18 - 25	729	1,2	161	40	47	113	25	343
25 - 35	1 697	2,8	491	188	166	237	51	564
35 - 45	4 229	7,1	1 322	510	464	599	133	1 201
45 - 55	6 680	11,2	2 489	1 106	694	805	249	1 337
55 - 60	5 290	8,8	2 094	984	566	626	177	843
60 - 62	2 499	4,2	1 041	446	270	283	88	371
62 - 65	4 589	7,7	1 764	871	534	514	180	726
65 und mehr	32 764	54,8	8 121	5 430	4 502	4 650	2 058	8 003
Zusammen ...	59 775	100	17 720	9 634	7 328	8 081	2 990	14 022
Hamburg								
unter 18	3 188	2,4	900	311	303	446	78	1 150
18 - 25	1 873	1,4	516	184	166	270	50	687
25 - 35	4 273	3,2	1 245	489	392	582	113	1 452
35 - 45	9 808	7,4	3 297	1 396	855	1 399	303	2 558
45 - 55	14 495	10,9	5 341	2 336	1 356	1 915	531	3 016
55 - 60	11 526	8,7	4 553	1 980	1 130	1 430	503	1 930
60 - 62	5 596	4,2	2 223	975	542	725	240	891
62 - 65	9 929	7,5	3 850	1 771	985	1 271	470	1 582
65 und mehr	72 294	54,4	17 970	12 256	8 868	10 067	5 095	18 038
Zusammen ...	132 982	100	39 895	21 698	14 597	18 105	7 383	31 304

1 Schwerbehinderte Menschen am 31.12.2005
1.13 nach Ländern, Altersgruppen und Grad der Behinderung

Land	Insgesamt		Grad der Behinderung					
			50	60	70	80	90	100
Alter von ... bis unter ... Jahren	Anzahl	%	Anzahl					
Hessen								
unter 18	11 152	2,1	2 273	710	828	1 898	272	5 171
18 - 25	6 733	1,3	1 727	601	552	835	166	2 852
25 - 35	14 593	2,8	4 823	1 647	1 226	1 813	376	4 708
35 - 45	36 242	6,9	13 357	5 255	3 139	4 359	1 064	9 068
45 - 55	65 470	12,4	27 568	11 191	6 365	6 752	2 189	11 405
55 - 60	57 120	10,8	26 421	10 682	5 768	4 979	1 884	7 386
60 - 62	25 139	4,8	12 077	4 637	2 558	2 103	757	3 007
62 - 65	46 125	8,7	21 421	8 553	4 706	3 916	1 564	5 965
65 und mehr	265 820	50,3	72 892	41 017	32 540	32 383	15 954	71 034
Zusammen ...	528 394	100	182 559	84 293	57 682	59 038	24 226	120 596
Mecklenburg-Vorpommern								
unter 18	3 471	2,4	821	272	270	735	107	1 266
18 - 25	4 161	2,9	1 100	414	355	597	139	1 556
25 - 35	5 753	4,1	1 650	642	474	753	208	2 026
35 - 45	11 729	8,3	3 928	1 693	1 116	1 572	414	3 006
45 - 55	22 593	15,9	8 328	3 917	2 476	2 841	812	4 219
55 - 60	12 336	8,7	5 026	2 367	1 348	1 346	479	1 770
60 - 62	5 369	3,8	2 303	1 007	579	590	178	712
62 - 65	11 549	8,1	4 565	2 310	1 349	1 281	424	1 620
65 und mehr	65 044	45,8	13 015	11 143	9 444	9 559	4 534	17 349
Zusammen ...	142 005	100	40 736	23 765	17 411	19 274	7 295	33 524
Niedersachsen								
unter 18	16 918	2,6	3 522	1 068	985	2 676	477	8 190
18 - 25	9 956	1,5	2 241	748	662	1 229	223	4 853
25 - 35	19 120	2,9	5 179	1 861	1 425	2 148	455	8 052
35 - 45	45 177	7,0	13 959	5 823	3 791	5 210	1 397	14 997
45 - 55	70 297	10,8	24 908	11 227	6 672	8 041	2 623	16 826
55 - 60	53 237	8,2	20 679	9 607	5 639	5 720	2 174	9 418
60 - 62	23 703	3,7	9 525	4 462	2 592	2 431	983	3 710
62 - 65	46 994	7,2	18 566	8 897	5 112	4 893	2 197	7 329
65 und mehr	363 635	56,0	95 870	63 383	48 631	46 979	24 830	83 942
Zusammen ...	649 037	100	194 449	107 076	75 509	79 327	35 359	157 317
Nordrhein-Westfalen								
unter 18	38 540	2,4	7 172	2 538	2 732	7 115	1 059	17 924
18 - 25	23 004	1,4	5 217	2 060	1 855	3 294	639	9 939
25 - 35	42 845	2,6	11 989	4 992	3 555	5 564	1 278	15 467
35 - 45	106 221	6,5	34 969	15 451	9 181	13 005	3 504	30 111
45 - 55	184 386	11,3	69 153	31 865	18 056	20 633	6 728	37 951
55 - 60	141 268	8,6	58 562	26 457	14 569	14 137	5 258	22 285
60 - 62	64 962	4,0	27 694	12 370	6 768	6 208	2 496	9 426
62 - 65	122 007	7,5	50 104	22 995	13 074	12 199	4 910	18 725
65 und mehr	914 417	55,8	206 821	154 059	121 980	125 907	60 805	244 845
Zusammen ...	1 637 650	100	471 681	272 787	191 770	208 062	86 677	406 673
Rheinland-Pfalz								
unter 18	7 179	2,2	1 389	445	380	1 007	155	3 803
18 - 25	4 752	1,5	1 059	387	352	560	123	2 271
25 - 35	8 846	2,7	2 436	909	716	1 032	262	3 491
35 - 45	21 782	6,7	6 858	2 862	1 848	2 610	725	6 879
45 - 55	37 132	11,5	13 762	5 789	3 507	4 250	1 337	8 487
55 - 60	27 309	8,4	11 171	4 872	2 750	2 675	955	4 886
60 - 62	11 763	3,6	5 105	2 073	1 170	1 121	444	1 850
62 - 65	23 706	7,3	10 250	4 332	2 372	2 207	914	3 631
65 und mehr	181 721	56,1	49 407	29 939	22 360	21 853	11 096	47 066
Zusammen ...	324 190	100	101 437	51 608	35 455	37 315	16 011	82 364
Saarland								
unter 18	1 762	2,1	375	106	144	287	67	783
18 - 25	1 212	1,4	311	103	104	142	38	514
25 - 35	2 102	2,5	585	255	189	237	52	784
35 - 45	5 875	6,9	1 707	774	515	702	222	1 955
45 - 55	10 654	12,4	3 603	1 759	1 068	1 195	468	2 561
55 - 60	7 736	9,0	2 913	1 426	862	798	335	1 402
60 - 62	3 274	3,8	1 349	637	334	306	140	508
62 - 65	6 536	7,6	2 600	1 211	753	625	292	1 055
65 und mehr	46 588	54,3	11 747	7 823	5 854	5 662	3 174	12 328
Zusammen ...	85 739	100	25 190	14 094	9 823	9 954	4 788	21 890
Sachsen								
unter 18	7 647	2,5	1 777	639	632	1 404	220	2 975
18 - 25	8 324	2,8	2 172	825	767	990	186	3 384
25 - 35	12 081	4,0	3 432	1 304	1 080	1 227	312	4 726
35 - 45	22 676	7,5	7 584	3 020	2 141	2 524	617	6 790
45 - 55	39 981	13,3	14 257	6 506	4 061	4 645	1 399	9 113
55 - 60	24 318	8,1	9 321	4 249	2 421	2 822	917	4 588
60 - 62	12 987	4,3	5 184	2 344	1 206	1 425	507	2 321
62 - 65	23 537	7,8	8 870	4 239	2 349	2 728	989	4 362
65 und mehr	148 938	49,6	31 514	23 428	18 316	20 277	10 560	44 843
Zusammen ...	300 489	100	84 111	46 554	32 973	38 042	15 707	83 102

1 Schwerbehinderte Menschen am 31.12.2005
1.13 nach Ländern, Altersgruppen und Grad der Behinderung

Land Alter von ... bis unter ... Jahren	Insgesamt		Grad der Behinderung					
			50	60	70	80	90	100
	Anzahl	%	Anzahl					
Sachsen-Anhalt								
unter 18	4 763	2,7	1 075	330	251	1 003	194	1 910
18 - 25	4 904	2,8	1 188	375	371	715	141	2 114
25 - 35	6 890	3,9	1 859	634	534	853	229	2 781
35 - 45	13 391	7,5	4 343	1 599	1 192	1 594	464	4 199
45 - 55	22 960	12,9	8 345	3 358	2 175	2 823	850	5 409
55 - 60	13 518	7,6	5 272	2 264	1 246	1 663	492	2 581
60 - 62	6 528	3,7	2 693	1 079	647	764	242	1 103
62 - 65	13 962	7,9	5 498	2 508	1 400	1 701	565	2 290
65 und mehr	90 495	51,0	22 517	15 701	12 520	12 735	6 177	20 845
Zusammen ...	177 411	100	52 790	27 848	20 336	23 851	9 354	43 232
Schleswig-Holstein								
unter 18	6 278	2,6	1 466	508	550	1 183	236	2 335
18 - 25	3 932	1,7	962	340	297	709	118	1 506
25 - 35	7 591	3,2	2 190	814	691	1 121	238	2 537
35 - 45	17 687	7,4	5 884	2 237	1 565	2 428	604	4 969
45 - 55	25 101	10,6	9 375	3 926	2 432	3 171	886	5 311
55 - 60	20 156	8,5	8 323	3 612	2 002	2 317	683	3 219
60 - 62	9 491	4,0	4 146	1 716	930	1 030	356	1 313
62 - 65	19 486	8,2	8 464	3 396	1 959	2 148	801	2 718
65 und mehr	128 069	53,9	34 418	20 938	17 141	18 603	8 616	28 353
Zusammen ...	237 791	100	75 228	37 487	27 567	32 710	12 538	52 261
Thüringen								
unter 18	3 870	2,0	934	276	335	551	138	1 636
18 - 25	4 225	2,2	1 105	375	389	513	118	1 725
25 - 35	6 729	3,6	2 016	671	616	726	192	2 508
35 - 45	13 825	7,3	4 830	1 793	1 425	1 480	480	3 817
45 - 55	25 597	13,5	9 457	4 114	2 905	2 940	983	5 198
55 - 60	16 859	8,9	6 759	3 066	1 977	1 699	658	2 700
60 - 62	8 139	4,3	3 546	1 444	946	748	290	1 165
62 - 65	15 410	8,1	6 424	2 875	1 684	1 482	621	2 324
65 und mehr	94 659	50,0	22 928	15 751	13 438	12 110	6 761	23 671
Zusammen ...	189 313	100	57 999	30 365	23 715	22 249	10 241	44 744

1 Schwerbehinderte Menschen am 31.12.2005
1.14 nach Grad der Behinderung, Staatsangehörigkeit und Ländern
1.14.1 Anzahl

Land	Insgesamt	Grad der Behinderung					
		50	60	70	80	90	100
Deutsche							
Deutschland ...	6 471 234	1 943 817	1 045 626	736 686	796 181	339 165	1 609 759
Baden-Württemberg	667 642	196 461	103 050	72 606	79 945	33 780	181 800
Bayern	1 002 687	304 992	159 247	106 315	114 412	51 355	266 366
Berlin	291 050	94 612	51 204	38 054	37 487	16 214	53 479
Brandenburg	209 311	58 598	33 920	24 120	26 932	12 117	53 624
Bremen	56 013	16 601	8 974	6 847	7 610	2 815	13 166
Hamburg	124 429	36 994	20 202	13 641	17 036	7 034	29 522
Hessen	488 527	167 604	77 044	53 302	54 863	22 752	112 962
Mecklenburg-Vorpommern	141 699	40 671	23 723	17 360	19 225	7 285	33 435
Niedersachsen	633 252	189 535	104 424	73 745	77 620	34 622	153 306
Nordrhein-Westfalen	1 560 425	447 050	258 971	182 908	199 081	83 362	389 053
Rheinland-Pfalz	314 279	98 040	49 965	34 417	36 270	15 620	79 967
Saarland	83 329	24 518	13 708	9 547	9 662	4 665	21 229
Sachsen	299 710	83 890	46 432	32 879	37 943	15 680	82 886
Sachsen-Anhalt	176 889	52 652	27 773	20 293	23 783	9 319	43 069
Schleswig-Holstein	232 984	73 693	36 666	26 969	32 098	12 317	51 241
Thüringen	189 008	57 906	30 323	23 683	22 214	10 228	44 654
Ausländer							
Deutschland ...	294 121	100 782	52 961	33 363	32 238	12 258	62 519
Baden-Württemberg	60 898	21 863	11 125	6 940	6 225	2 475	12 270
Bayern	50 528	17 997	9 098	5 362	5 334	2 108	10 629
Berlin	17 715	6 088	3 610	2 395	1 979	762	2 881
Brandenburg	748	193	124	91	97	43	200
Bremen	3 762	1 119	660	481	471	175	856
Hamburg	8 553	2 901	1 496	956	1 069	349	1 782
Hessen	39 867	14 955	7 249	4 380	4 175	1 474	7 634
Mecklenburg-Vorpommern	306	65	42	51	49	10	89
Niedersachsen	15 785	4 914	2 652	1 764	1 707	737	4 011
Nordrhein-Westfalen	77 225	24 631	13 816	8 862	8 981	3 315	17 620
Rheinland-Pfalz	9 911	3 397	1 643	1 038	1 045	391	2 397
Saarland	2 410	672	386	276	292	123	661
Sachsen	779	221	122	94	99	27	216
Sachsen-Anhalt	522	138	75	43	68	35	163
Schleswig-Holstein	4 807	1 535	821	598	612	221	1 020
Thüringen	305	93	42	32	35	13	90
Insgesamt							
Deutschland ...	6 765 355	2 044 599	1 098 587	770 049	828 419	351 423	1 672 278
Baden-Württemberg	728 540	218 324	114 175	79 546	86 170	36 255	194 070
Bayern	1 053 215	322 989	168 345	111 677	119 746	53 463	276 995
Berlin	308 765	100 700	54 814	40 449	39 466	16 976	56 360
Brandenburg	210 059	58 791	34 044	24 211	27 029	12 160	53 824
Bremen	59 775	17 720	9 634	7 328	8 081	2 990	14 022
Hamburg	132 982	39 895	21 698	14 597	18 105	7 383	31 304
Hessen	528 394	182 559	84 293	57 682	59 038	24 226	120 596
Mecklenburg-Vorpommern	142 005	40 736	23 765	17 411	19 274	7 295	33 524
Niedersachsen	649 037	194 449	107 076	75 509	79 327	35 359	157 317
Nordrhein-Westfalen	1 637 650	471 681	272 787	191 770	208 062	86 677	406 673
Rheinland-Pfalz	324 190	101 437	51 608	35 455	37 315	16 011	82 364
Saarland	85 739	25 190	14 094	9 823	9 954	4 788	21 890
Sachsen	300 489	84 111	46 554	32 973	38 042	15 707	83 102
Sachsen-Anhalt	177 411	52 790	27 848	20 336	23 851	9 354	43 232
Schleswig-Holstein	237 791	75 228	37 487	27 567	32 710	12 538	52 261
Thüringen	189 313	57 999	30 365	23 715	22 249	10 241	44 744

1 Schwerbehinderte Menschen am 31.12.2005
1.14 nach Grad der Behinderung, Staatsangehörigkeit und Ländern
1.14.2 Prozent

Land	Insgesamt	Grad der Behinderung					
		50	60	70	80	90	100
Deutsche							
Deutschland ...	100	30,0	16,2	11,4	12,3	5,2	24,9
Baden-Württemberg	100	29,4	15,4	10,9	12,0	5,1	27,2
Bayern	100	30,4	15,9	10,6	11,4	5,1	26,6
Berlin	100	32,5	17,6	13,1	12,9	5,6	18,4
Brandenburg	100	28,0	16,2	11,5	12,9	5,8	25,6
Bremen	100	29,6	16,0	12,2	13,6	5,0	23,5
Hamburg	100	29,7	16,2	11,0	13,7	5,7	23,7
Hessen	100	34,3	15,8	10,9	11,2	4,7	23,1
Mecklenburg-Vorpommern	100	28,7	16,7	12,3	13,6	5,1	23,6
Niedersachsen	100	29,9	16,5	11,6	12,3	5,5	24,2
Nordrhein-Westfalen	100	28,6	16,6	11,7	12,8	5,3	24,9
Rheinland-Pfalz	100	31,2	15,9	11,0	11,5	5,0	25,4
Saarland	100	29,4	16,5	11,5	11,6	5,6	25,5
Sachsen	100	28,0	15,5	11,0	12,7	5,2	27,7
Sachsen-Anhalt	100	29,8	15,7	11,5	13,4	5,3	24,3
Schleswig-Holstein	100	31,6	15,7	11,6	13,8	5,3	22,0
Thüringen	100	30,6	16,0	12,5	11,8	5,4	23,6
Ausländer							
Deutschland ...	100	34,3	18,0	11,3	11,0	4,2	21,3
Baden-Württemberg	100	35,9	18,3	11,4	10,2	4,1	20,1
Bayern	100	35,6	18,0	10,6	10,6	4,2	21,0
Berlin	100	34,4	20,4	13,5	11,2	4,3	16,3
Brandenburg	100	25,8	16,6	12,2	13,0	5,7	26,7
Bremen	100	29,7	17,5	12,8	12,5	4,7	22,8
Hamburg	100	33,9	17,5	11,2	12,5	4,1	20,8
Hessen	100	37,5	18,2	11,0	10,5	3,7	19,1
Mecklenburg-Vorpommern	100	21,2	13,7	16,7	16,0	3,3	29,1
Niedersachsen	100	31,1	16,8	11,2	10,8	4,7	25,4
Nordrhein-Westfalen	100	31,9	17,9	11,5	11,6	4,3	22,8
Rheinland-Pfalz	100	34,3	16,6	10,5	10,5	3,9	24,2
Saarland	100	27,9	16,0	11,5	12,1	5,1	27,4
Sachsen	100	28,4	15,7	12,1	12,7	3,5	27,7
Sachsen-Anhalt	100	26,4	14,4	8,2	13,0	6,7	31,2
Schleswig-Holstein	100	31,9	17,1	12,4	12,7	4,6	21,2
Thüringen	100	30,5	13,8	10,5	11,5	4,3	29,5
Insgesamt							
Deutschland ...	100	30,2	16,2	11,4	12,2	5,2	24,7
Baden-Württemberg	100	30,0	15,7	10,9	11,8	5,0	26,6
Bayern	100	30,7	16,0	10,6	11,4	5,1	26,3
Berlin	100	32,6	17,8	13,1	12,8	5,5	18,3
Brandenburg	100	28,0	16,2	11,5	12,9	5,8	25,6
Bremen	100	29,6	16,1	12,3	13,5	5,0	23,5
Hamburg	100	30,0	16,3	11,0	13,6	5,6	23,5
Hessen	100	34,5	16,0	10,9	11,2	4,6	22,8
Mecklenburg-Vorpommern	100	28,7	16,7	12,3	13,6	5,1	23,6
Niedersachsen	100	30,0	16,5	11,6	12,2	5,4	24,2
Nordrhein-Westfalen	100	28,8	16,7	11,7	12,7	5,3	24,8
Rheinland-Pfalz	100	31,3	15,9	10,9	11,5	4,9	25,4
Saarland	100	29,4	16,4	11,5	11,6	5,6	25,5
Sachsen	100	28,0	15,5	11,0	12,7	5,2	27,7
Sachsen-Anhalt	100	29,8	15,7	11,5	13,4	5,3	24,4
Schleswig-Holstein	100	31,6	15,8	11,6	13,8	5,3	22,0
Thüringen	100	30,6	16,0	12,5	11,8	5,4	23,6

**2 Behinderungen
2.1 nach Art und Ursache**

Lfd. Nr.	Art der Behinderung	Insgesamt	Angeborene Behinderung
2.1.1 Schwerste			
	Verlust oder Teilverlust von Gliedmaßen		
1	eines Armes	16 479	1 952
2	eines Beines	47 970	457
3	beider Arme	2 448	331
4	beider Beine	8 445	155
5	eines Armes und eines Beines	1 716	155
6	von drei oder vier Gliedmaßen	1 746	156
7	Zusammen ...	78 804	3 206
	Funktionseinschränkung von Gliedmaßen		
8	eines Armes	57 314	5 130
9	eines Beines	177 450	5 780
10	beider Arme	19 794	1 585
11	beider Beine	530 202	14 021
12	eines Armes und eines Beines	54 945	3 666
13	von drei Gliedmaßen	16 449	673
14	beider Arme und beider Beine	94 606	5 694
15	Zusammen ...	950 760	36 549
	Funktionseinschränkung der Wirbelsäule und des Rumpfes, Deformierung des Brustkorbes		
16	Deformierung des Brustkorbes mit Funktionseinschränkung der Wirbelsäule	4 284	377
17	Funktionseinschränkung der Wirbelsäule	351 159	2 159
18	Funktionseinschränkung der Wirbelsäule und der Gliedmaßen	490 136	2 778
19	sonstige Einschränkungen der Stützfunktion des Rumpfes	32 439	1 287
20	Zusammen ...	878 018	6 601
	Blindheit und Sehbehinderung		
21	Blindheit oder Verlust beider Augen	79 768	6 141
22	hochgradige Sehbehinderung	50 654	1 537
23	sonstige Sehbehinderung	216 804	6 162
24	Zusammen ...	347 226	13 840
	Sprach- oder Sprechstörungen, Taubheit, Schwerhörigkeit, Gleichgewichtsstörungen		
25	Sprach- oder Sprechstörungen	6 841	953
26	Taubheit	25 436	8 057
27	Taubheit kombiniert mit Störungen der Sprachentwicklung und entsprechenden Störungen der geistigen Entwicklung	21 761	11 111
28	Schwerhörigkeit, auch kombiniert mit Gleichgewichtsstörungen	213 298	7 284
29	Gleichgewichtsstörungen	8 906	132
30	Zusammen ...	276 242	27 537
	Verlust einer Brust oder beider Brüste, Entstellungen u. a.		
31	Kleinwuchs	2 028	1 099
32	Entstellung, belästigende oder abstoßende Absonderungen oder Gerüche	4 325	913
33	Verlust einer Brust oder beider Brüste	167 198	-
34	Zusammen ...	173 551	2 012
	Beeinträchtigung der Funktion von inneren Organen bzw. Organsystemen		
35	von Herz-Kreislauf	308 486	3 892
36	von Herz-Kreislauf und einem oder mehreren weiteren inneren Organen	301 989	1 156
37	der oberen Atemwege	20 219	302
38	der oberen Atemwege und eines oder mehrerer weiterer innerer Organe	13 355	130
39	der tieferen Atemwege und Lungen	143 323	611
40	der tieferen Atemwege und Lungen sowie eines oder mehrerer weiterer innerer Organe	87 619	346
41	der Verdauungsorgane	174 648	903
42	der Verdauungsorgane und eines oder mehrerer weiterer innerer Organe	92 540	402
43	der Harnorgane	96 538	946
44	der Harnorgane und eines oder mehrerer weiterer innerer Organe	65 226	535
45	der Geschlechtsorgane	138 266	157
46	der Geschlechtsorgane und eines oder mehrerer weiterer innerer Organe	54 158	75
47	der inneren Sekretion und/oder des Stoffwechsels	131 280	1 983
48	der inneren Sekretion und/oder des Stoffwechsels u. eines o. mehr. weit. inn. Organe	62 418	613
49	des Blutes und des retikulo-endothelialen Systems	39 305	1 086
50	des Blutes und des retikulo-endothelialen Systems u. eines o. mehr. weit. inn. Organe	16 201	293
51	Zusammen ...	1 745 571	13 430
	Querschnittslähmung, zerebrale Störungen, geistig-seelische Behinderungen, Suchtkrankheiten		
52	Querschnittslähmung	16 793	1 265
53	himorganische Anfälle (auch mit geistig-seelischen Störungen) ohne neurologische Ausfallserscheinungen am Bewegungsapparat	100 613	10 136
54	himorganische Anfälle (auch mit geistig-seelischen Störungen) mit neurologischen Ausfallserscheinungen am Bewegungsapparat	57 934	10 430
55	himorganisches Psychosyndrom (Hirnleistungsschwäche, organische Wesensänderung) ohne neurologische Ausfallserscheinungen am Bewegungsapparat; symptomatische Psychosen	174 199	-
56	himorganisches Psychosyndrom (Hirnleistungsschwäche, organische Wesensänderung) mit neurologischen Ausfallserscheinungen am Bewegungsapparat	269 132	-
57	Störungen der geistigen Entwicklung (z. B. Lernbehinderung, geistige Behinderung)	263 823	149 699
58	körperlich nicht begründbare (endogene) Psychosen (Schizophrenie, affektive Psychosen)	177 810	-
59	Neurosen, Persönlichkeits- und Verhaltensstörungen	126 753	-
60	Suchtkrankheiten	44 090	-
61	Zusammen ...	1 231 147	171 530
	Sonstige und ungenügend bezeichnete Behinderungen		
62	nur Behinderungen mit Einzel-GdB unter 25	77 808	230
63	anderweitig nicht einzuordnende oder ungenügend bezeichnete Behinderungen	1 006 228	33 045
64	Zusammen ...	1 084 036	33 275
65	Insgesamt ...	6 765 355	307 980

am 31.12.2005
der einzelnen Behinderungen

Arbeitsunfall (einschl. Wege- und Betriebs- wegeunfall), Berufskrankheit	Verkehrsunfall	Häuslicher Unfall	Sonstiger oder nicht näher bezeichneter Unfall	Anerkannte Kriegs-, Wehr- dienst- oder Zivildienst- beschädigung	Allgemeine Krankheit (einschl. Impfschaden)	Sonstige, mehrere oder ungenügend bezeichnete Ursachen	Lfd. Nr.
Behinderung							
2 924	542	332	980	4 580	3 599	1 570	1
4 710	3 568	234	1 588	10 610	20 841	5 962	2
433	54	46	152	413	880	139	3
444	269	30	238	1 016	4 517	1 776	4
124	91	9	68	303	754	212	5
170	64	21	64	245	817	209	6
8 805	4 588	672	3 090	17 167	31 408	9 868	7
8 658	3 037	1 133	3 232	9 314	23 923	2 887	8
14 284	7 995	1 653	6 140	12 839	115 160	13 599	9
1 311	325	160	445	1 363	12 869	1 736	10
6 217	3 365	647	2 146	5 114	458 240	40 452	11
2 203	1 417	159	649	2 431	38 728	5 692	12
913	527	52	211	893	10 595	2 585	13
723	611	107	345	714	78 724	7 688	14
34 309	17 277	3 911	13 168	32 668	738 239	74 639	15
59	22	7	24	201	3 281	313	16
1 594	633	264	589	1 048	314 687	30 185	17
2 428	1 092	267	837	1 539	441 637	39 558	18
446	203	33	153	456	26 829	3 032	19
4 527	1 950	571	1 603	3 244	786 434	73 088	20
337	239	60	224	1 101	65 312	6 354	21
88	63	21	39	173	44 296	4 437	22
2 505	858	446	1 513	3 247	185 427	16 646	23
2 930	1 160	527	1 776	4 521	295 035	27 437	24
31	32	6	16	55	5 379	369	25
55	25	27	47	181	15 796	1 248	26
11	14	25	39	38	9 477	1 046	27
1 513	171	62	180	1 203	189 733	13 152	28
36	17	9	17	23	6 608	2 064	29
1 646	259	129	299	1 500	226 993	17 879	30
1	-	-	2	-	801	125	31
71	82	41	58	255	2 697	208	32
8	15	21	46	31	160 259	6 818	33
80	97	62	106	286	163 757	7 151	34
159	47	43	64	762	284 779	18 740	35
96	34	20	48	579	275 071	24 985	36
89	31	5	12	274	18 217	1 289	37
60	18	3	9	193	12 078	864	38
1 710	68	20	44	3 992	126 511	10 367	39
823	39	25	24	2 031	74 875	9 456	40
224	63	13	53	806	158 937	13 649	41
130	47	15	26	486	81 034	10 400	42
159	87	13	59	299	88 753	6 222	43
127	66	15	45	309	56 861	7 268	44
56	10	12	35	139	116 340	21 517	45
21	11	7	13	91	43 691	10 249	46
80	21	15	19	99	120 201	8 862	47
27	11	6	14	68	55 395	6 284	48
36	13	15	12	21	34 665	3 457	49
16	4	1	1	13	13 282	2 591	50
3 813	570	228	478	10 162	1 560 690	156 200	51
1 908	2 827	417	1 816	156	7 403	1 001	52
595	877	132	530	1 181	72 816	14 346	53
386	737	82	321	726	40 803	4 449	54
2 224	2 917	308	1 134	2 531	153 184	11 901	55
2 422	4 313	424	1 514	1 408	244 778	14 273	56
144	287	111	206	84	101 944	11 348	57
-	-	-	-	-	159 656	18 154	58
162	119	22	68	258	115 341	10 783	59
8	18	9	11	44	37 882	6 118	60
7 849	12 095	1 505	5 600	6 388	933 807	92 373	61
843	108	33	90	760	64 217	11 527	62
13 340	3 614	651	2 077	19 677	817 413	116 411	63
14 183	3 722	684	2 167	20 437	881 630	127 938	64
78 142	41 718	8 289	28 287	96 373	5 617 993	586 573	65

**2 Behinderungen
2.1 nach Art und Ursache**

Lfd. Nr.	Art der Behinderung	Insgesamt	Angeborene Behinderung
2.1.2 Zweitschwerste			
	Verlust oder Teilverlust von Gliedmaßen		
1	eines Armes	2 791	84
2	eines Beines	6 889	24
3	beider Arme	450	16
4	beider Beine	1 338	8
5	eines Armes und eines Beines	293	7
6	von drei oder vier Gliedmaßen	314	2
7	Zusammen ...	12 075	141
	Funktionseinschränkung von Gliedmaßen		
8	eines Armes	24 302	390
9	eines Beines	71 401	667
10	beider Arme	11 752	145
11	beider Beine	200 393	1 579
12	eines Armes und eines Beines	11 501	319
13	von drei Gliedmaßen	6 310	41
14	beider Arme und beider Beine	23 636	532
15	Zusammen ...	349 295	3 673
	Funktionseinschränkung der Wirbelsäule und des Rumpfes, Deformierung des Brustkorbes		
16	Deformierung des Brustkorbes mit Funktionseinschränkung der Wirbelsäule	1 602	91
17	Funktionseinschränkung der Wirbelsäule	361 770	841
18	Funktionseinschränkung der Wirbelsäule und der Gliedmaßen	256 513	325
19	sonstige Einschränkungen der Stützfunktion des Rumpfes	11 239	183
20	Zusammen ...	631 124	1 440
	Blindheit und Sehbehinderung		
21	Blindheit oder Verlust beider Augen	3 778	490
22	hochgradige Sehbehinderung	3 525	245
23	sonstige Sehbehinderung	123 277	2 143
24	Zusammen ...	130 580	2 878
	Sprach- oder Sprechstörungen, Taubheit, Schwerhörigkeit, Gleichgewichtsstörungen		
25	Sprach- oder Sprechstörungen	3 511	549
26	Taubheit	1 531	223
27	Taubheit kombiniert mit Störungen der Sprachentwicklung und entsprechenden Störungen der geistigen Entwicklung	481	138
28	Schwerhörigkeit, auch kombiniert mit Gleichgewichtsstörungen	131 854	1 028
29	Gleichgewichtsstörungen	7 003	32
30	Zusammen ...	144 380	1 970
	Verlust einer Brust oder beider Brüste, Entstellungen u. a.		
31	Kleinwuchs	653	268
32	Entstellung, belästigende oder abstoßende Absonderungen oder Gerüche	1 492	166
33	Verlust einer Brust oder beider Brüste	28 266	-
34	Zusammen ...	30 411	434
	Beeinträchtigung der Funktion von inneren Organen bzw. Organsystemen		
35	von Herz-Kreislauf	187 554	1 358
36	von Herz-Kreislauf und einem oder mehreren weiteren inneren Organen	163 198	261
37	der oberen Atemwege	6 353	46
38	der oberen Atemwege und eines oder mehrerer weiterer innerer Organe	3 695	22
39	der tieferen Atemwege und Lungen	44 170	150
40	der tieferen Atemwege und Lungen sowie eines oder mehrerer weiterer innerer Organe	23 269	35
41	der Verdauungsorgane	43 200	156
42	der Verdauungsorgane und eines oder mehrerer weiterer innerer Organe	23 333	69
43	der Harnorgane	29 518	404
44	der Harnorgane und eines oder mehrerer weiterer innerer Organe	18 235	140
45	der Geschlechtsorgane	14 567	38
46	der Geschlechtsorgane und eines oder mehrerer weiterer innerer Organe	7 583	11
47	der inneren Sekretion und/oder des Stoffwechsels	63 359	131
48	der inneren Sekretion und/oder des Stoffwechsels u. eines o. mehr. weit. inn. Organe	31 154	84
49	des Blutes und des retikulo-endothelialen Systems	5 274	55
50	des Blutes und des retikulo-endothelialen Systems u. eines o. mehr. weit. inn. Organe	2 151	10
51	Zusammen ...	666 613	2 970
	Querschnittlähmung, zerebrale Störungen, geistig-seelische Behinderungen, Suchtkrankheiten		
52	Querschnittlähmung	311	27
53	himorganische Anfälle (auch mit geistig-seelischen Störungen) ohne neurologische Ausfallserscheinungen am Bewegungsapparat	19 567	461
54	himorganische Anfälle (auch mit geistig-seelischen Störungen) mit neurologischen Ausfallserscheinungen am Bewegungsapparat	4 833	220
55	himorganisches Psychosyndrom (Hirnleistungsschwäche, organische Wesensänderung) ohne neurologische Ausfallserscheinungen am Bewegungsapparat; symptomatische Psychosen	42 210	-
56	himorganisches Psychosyndrom (Hirnleistungsschwäche, organische Wesensänderung) mit neurologischen Ausfallserscheinungen am Bewegungsapparat	26 111	-
57	Störungen der geistigen Entwicklung (z. B. Lernbehinderung, geistige Behinderung)	9 406	3 560
58	körperlich nicht begründbare (endogene) Psychosen (Schizophrenie, affektive Psychosen)	33 557	-
59	Neurosen, Persönlichkeits- und Verhaltensstörungen	64 325	-
60	Suchtkrankheiten	14 354	-
61	Zusammen ...	214 674	4 268
	Sonstige und ungenügend bezeichnete Behinderungen		
62	nur Behinderungen mit Einzel-GdB unter 25	-	-
63	anderweitig nicht einzuordnende oder ungenügend bezeichnete Behinderungen	410 143	1 973
64	Zusammen ...	410 143	1 973
65	Insgesamt ...	2 589 295	19 747

am 31.12.2005
der einzelnen Behinderungen

Arbeitsunfall (einschl. Wege- und Betriebs- wegeunfall), Berufskrankheit	Verkehrsunfall	Häuslicher Unfall	Sonstiger oder nicht näher bezeichneter Unfall	Anerkannte Kriegs-, Wehr- dienst- oder Zivildienst- beschädigung	Allgemeine Krankheit (einschl. Impfschaden)	Sonstige, mehrere oder ungenügend bezeichnete Ursachen	Lfd. Nr.
Behinderung							
327	27	63	119	316	1 189	666	1
208	114	17	103	503	3 181	2 739	2
46	4	9	24	46	255	50	3
14	5	4	6	36	713	552	4
18	2	1	3	26	141	95	5
18	3	1	9	20	212	49	6
631	155	95	264	947	5 691	4 151	7
2 945	467	372	1 063	2 175	14 767	2 123	8
4 332	1 107	521	1 695	2 684	51 474	8 921	9
335	71	44	139	266	9 579	1 173	10
1 050	351	122	362	928	177 795	18 206	11
444	171	39	148	470	7 264	2 646	12
188	63	15	81	201	4 725	996	13
73	40	10	37	97	20 006	2 841	14
9 367	2 270	1 123	3 525	6 821	285 610	36 906	15
15	3	-	5	41	1 312	135	16
843	303	121	364	583	323 610	35 105	17
445	147	47	144	329	233 574	21 502	18
105	48	12	45	129	9 538	1 179	19
1 408	501	180	558	1 082	568 034	57 921	20
6	11	7	12	28	2 805	419	21
10	9	2	9	26	2 954	270	22
1 297	589	209	807	1 285	105 001	11 946	23
1 313	609	218	828	1 339	110 760	12 635	24
14	47	2	9	27	2 566	297	25
10	2	1	5	29	1 112	149	26
2	1	1	1	3	313	22	27
780	95	21	70	704	118 082	11 074	28
10	10	3	5	9	4 923	2 011	29
816	155	28	90	772	126 996	13 553	30
1	-	-	-	-	337	47	31
29	36	8	18	67	1 067	101	32
3	1	1	4	4	26 240	2 013	33
33	37	9	22	71	27 644	2 161	34
53	32	16	24	207	168 425	17 439	35
36	5	11	23	154	147 088	15 620	36
26	22	1	10	50	5 741	457	37
12	6	1	1	20	3 364	269	38
265	28	6	14	530	39 225	3 952	39
107	10	4	7	210	19 651	3 245	40
55	39	1	14	242	39 168	3 525	41
22	33	3	14	108	20 538	2 546	42
70	68	10	41	76	26 318	2 531	43
36	44	5	21	47	15 145	2 797	44
9	8	3	3	27	12 888	1 591	45
2	2	-	2	9	6 346	1 211	46
20	7	1	12	38	57 258	5 892	47
6	2	1	4	20	26 579	4 458	48
6	16	2	6	2	4 698	489	49
3	1	-	1	3	1 814	319	50
728	323	65	197	1 743	594 246	66 341	51
6	10	2	12	4	221	29	52
71	80	10	55	94	14 464	4 332	53
20	21	7	18	36	3 979	532	54
305	403	30	157	269	37 348	3 698	55
97	86	18	59	92	23 961	1 798	56
9	25	5	13	4	5 109	681	57
-	-	-	-	-	27 523	6 034	58
47	55	5	25	81	57 825	6 287	59
8	5	3	3	9	10 909	3 417	60
563	685	80	342	589	181 339	26 808	61
-	-	-	-	-	-	-	62
3 796	699	179	599	4 547	361 970	36 380	63
3 796	699	179	599	4 547	361 970	36 380	64
18 655	5 434	1 977	6 425	17 911	2 262 290	256 856	65

2 Behinderungen
2.1 nach Art und Ursache

Lfd. Nr.	Art der Behinderung	Insgesamt	Angeborene Behinderung
2.1.3 Drittschwerste			
	Verlust oder Teilverlust von Gliedmaßen		
1	eines Armes	759	4
2	eines Beines	1 258	6
3	beider Arme	129	2
4	beider Beine	258	2
5	eines Armes und eines Beines	63	1
6	von drei oder vier Gliedmaßen	82	-
7	Zusammen ...	2 549	15
	Funktionseinschränkung von Gliedmaßen		
8	eines Armes	9 188	41
9	eines Beines	21 852	69
10	beider Arme	5 191	19
11	beider Beine	62 616	152
12	eines Armes und eines Beines	2 161	19
13	von drei Gliedmaßen	1 109	4
14	beider Arme und beider Beine	5 958	30
15	Zusammen ...	108 075	334
	Funktionseinschränkung der Wirbelsäule und des Rumpfes, Deformierung des Brustkorbes		
16	Deformierung des Brustkorbes mit Funktionseinschränkung der Wirbelsäule	270	8
17	Funktionseinschränkung der Wirbelsäule	121 189	106
18	Funktionseinschränkung der Wirbelsäule und der Gliedmaßen	65 837	26
19	sonstige Einschränkungen der Stützfunktion des Rumpfes	2 551	11
20	Zusammen ...	189 847	151
	Blindheit und Sehbehinderung		
21	Blindheit oder Verlust beider Augen	404	13
22	hochgradige Sehbehinderung	592	13
23	sonstige Sehbehinderung	46 761	330
24	Zusammen ...	47 757	356
	Sprach- oder Sprechstörungen, Taubheit, Schwerhörigkeit, Gleichgewichtsstörungen		
25	Sprach- oder Sprechstörungen	941	70
26	Taubheit	216	7
27	Taubheit kombiniert mit Störungen der Sprachentwicklung und entsprechenden Störungen der geistigen Entwicklung	39	5
28	Schwerhörigkeit, auch kombiniert mit Gleichgewichtsstörungen	54 342	137
29	Gleichgewichtsstörungen	3 119	3
30	Zusammen ...	58 657	222
	Verlust einer Brust oder beider Brüste, Entstellungen u. a.		
31	Kleinwuchs	174	49
32	Entstellung, belästigende oder abstoßende Absonderungen oder Gerüche	448	31
33	Verlust einer Brust oder beider Brüste	8 255	-
34	Zusammen ...	8 877	80
	Beeinträchtigung der Funktion von inneren Organen bzw. Organsystemen		
35	von Herz-Kreislauf	63 255	132
36	von Herz-Kreislauf und einem oder mehreren weiteren inneren Organen	36 773	27
37	der oberen Atemwege	1 793	9
38	der oberen Atemwege und eines oder mehrerer weiterer innerer Organe	739	2
39	der tieferen Atemwege und Lungen	13 525	25
40	der tieferen Atemwege und Lungen sowie eines oder mehrerer weiterer innerer Organe	4 626	4
41	der Verdauungsorgane	13 496	22
42	der Verdauungsorgane und eines oder mehrerer weiterer innerer Organe	4 975	12
43	der Harnorgane	8 899	68
44	der Harnorgane und eines oder mehrerer weiterer innerer Organe	3 811	16
45	der Geschlechtsorgane	3 406	6
46	der Geschlechtsorgane und eines oder mehrerer weiterer innerer Organe	1 376	2
47	der inneren Sekretion und/oder des Stoffwechsels	19 260	11
48	der inneren Sekretion und/oder des Stoffwechsels u. eines o. mehr. weit. inn. Organe	7 483	4
49	des Blutes und des retikulo-endothelialen Systems	1 126	6
50	des Blutes und des retikulo-endothelialen Systems u. eines o. mehr. weit. inn. Organe	465	2
51	Zusammen ...	185 008	348
	Querschnittslähmung, zerebrale Störungen, geistig-seelische Behinderungen, Suchtkrankheiten		
52	Querschnittslähmung	21	-
53	himorganische Anfälle (auch mit geistig-seelischen Störungen) ohne neurologische Ausfallserscheinungen am Bewegungsapparat	4 612	40
54	himorganische Anfälle (auch mit geistig-seelischen Störungen) mit neurologischen Ausfallserscheinungen am Bewegungsapparat	724	6
55	himorganisches Psychosyndrom (Hirnleistungsschwäche, organische Wesensänderung) ohne neurologische Ausfallserscheinungen am Bewegungsapparat; symptomatische Psychosen	14 635	-
56	himorganisches Psychosyndrom (Hirnleistungsschwäche, organische Wesensänderung) mit neurologischen Ausfallserscheinungen am Bewegungsapparat	5 023	-
57	Störungen der geistigen Entwicklung (z. B. Lernbehinderung, geistige Behinderung)	1 058	267
58	körperlich nicht begründbare (endogene) Psychosen (Schizophrenie, affektive Psychosen)	10 993	-
59	Neurosen, Persönlichkeits- und Verhaltensstörungen	23 940	-
60	Suchtkrankheiten	2 726	-
61	Zusammen ...	63 732	313
	Sonstige und ungenügend bezeichnete Behinderungen		
62	nur Behinderungen mit Einzel-GdB unter 25	-	-
63	anderweitig nicht einzuordnende oder ungenügend bezeichnete Behinderungen	132 221	234
64	Zusammen ...	132 221	234
65	Insgesamt ...	796 723	2 053

am 31.12.2005
der einzelnen Behinderungen

Arbeitsunfall (einschl. Wege- und Betriebs- wegeunfall), Berufskrankheit	Verkehrsunfall	Häuslicher Unfall	Sonstiger oder nicht näher bezeichneter Unfall	Anerkannte Kriegs-, Wehr- dienst- oder Zivildienst- beschädigung	Allgemeine Krankheit (einschl. Impfschaden)	Sonstige, mehrere oder ungenügend bezeichnete Ursachen	Lfd. Nr.
Behinderung							
62	6	8	24	59	377	219	1
17	3	3	6	56	497	670	2
16	-	4	5	3	87	12	3
6	-	-	1	6	145	98	4
2	-	-	1	3	36	20	5
-	-	-	1	-	67	14	6
103	9	15	38	127	1 209	1 033	7
729	87	105	312	534	6 464	916	8
968	144	104	404	507	16 781	2 875	9
91	14	14	33	47	4 500	473	10
221	46	28	65	183	56 549	5 372	11
58	16	2	7	89	1 223	747	12
8	4	1	9	31	851	201	13
7	-	2	3	26	5 126	764	14
2 082	311	256	833	1 417	91 494	11 348	15
3	2	-	2	6	220	29	16
171	53	35	75	105	109 398	11 246	17
80	16	7	30	72	60 439	5 167	18
12	9	2	6	22	2 310	179	19
266	80	44	113	205	172 367	16 621	20
-	-	-	-	2	364	25	21
1	1	5	1	6	524	41	22
263	95	28	139	271	41 040	4 595	23
264	96	33	140	279	41 928	4 661	24
1	8	1	4	5	746	106	25
4	-	-	-	4	168	33	26
-	-	-	-	-	32	2	27
193	33	4	16	170	49 276	4 513	28
1	2	-	-	1	2 186	926	29
199	43	5	20	180	52 408	5 580	30
2	-	-	-	-	102	21	31
3	9	6	2	16	357	24	32
2	-	-	5	3	7 540	705	33
7	9	6	7	19	7 999	750	34
9	7	5	3	38	56 915	6 146	35
4	-	4	7	25	33 650	3 056	36
5	4	-	2	13	1 669	91	37
1	1	1	-	1	678	55	38
63	4	2	1	84	12 227	1 119	39
20	4	3	-	25	3 791	779	40
15	5	-	1	42	12 426	985	41
2	4	1	2	18	4 369	567	42
12	8	-	8	11	7 878	914	43
7	7	1	2	6	3 015	757	44
2	-	-	3	7	3 128	260	45
-	-	-	-	1	1 190	183	46
5	1	-	2	8	17 477	1 756	47
1	-	1	-	2	6 275	1 200	48
4	2	1	1	1	993	118	49
-	3	-	-	2	359	99	50
150	50	19	32	284	166 040	18 085	51
1	-	-	-	-	17	3	52
5	12	2	10	18	3 311	1 214	53
1	-	-	1	3	638	75	54
47	44	8	27	54	13 170	1 285	55
8	8	-	7	10	4 678	312	56
-	3	-	2	1	720	65	57
-	-	-	-	-	9 547	1 446	58
10	6	1	5	23	22 131	1 764	59
2	-	-	-	-	2 048	676	60
74	73	11	52	109	56 260	6 840	61
-	-	-	-	-	-	-	62
1 066	126	52	169	1 379	118 499	10 696	63
1 066	126	52	169	1 379	118 499	10 696	64
4 211	797	441	1 404	3 999	708 204	75 614	65

2 Behinderungen
2.1 nach Art und Ursache

Lfd. Nr.	Art der Behinderung	Insgesamt	Angeborene Behinderung
2.1.4 Behinderungen			
Verlust oder Teilverlust von Gliedmaßen			
1	eines Armes	20 029	2 040
2	eines Beines	56 117	487
3	beider Arme	3 027	349
4	beider Beine	10 041	165
5	eines Armes und eines Beines	2 072	163
6	von drei oder vier Gliedmaßen	2 142	158
7	Zusammen ...	93 428	3 362
Funktionseinschränkung von Gliedmaßen			
8	eines Armes	90 804	5 561
9	eines Beines	270 703	6 516
10	beider Arme	36 737	1 749
11	beider Beine	793 211	15 752
12	eines Armes und eines Beines	68 607	4 004
13	von drei Gliedmaßen	23 868	718
14	beider Arme und beider Beine	124 200	6 256
15	Zusammen ...	1 408 130	40 556
Funktionseinschränkung der Wirbelsäule und des Rumpfes, Deformierung des Brustkorbes			
16	Deformierung des Brustkorbes mit Funktionseinschränkung der Wirbelsäule	6 156	476
17	Funktionseinschränkung der Wirbelsäule	834 118	3 106
18	Funktionseinschränkung der Wirbelsäule und der Gliedmaßen	812 486	3 129
19	sonstige Einschränkungen der Stützfunktion des Rumpfes	46 229	1 481
20	Zusammen ...	1 698 989	8 192
Blindheit und Sehbehinderung			
21	Blindheit oder Verlust beider Augen	83 950	6 644
22	hochgradige Sehbehinderung	54 771	1 795
23	sonstige Sehbehinderung	386 842	8 635
24	Zusammen ...	525 563	17 074
Sprach- oder Sprechstörungen, Taubheit, Schwerhörigkeit, Gleichgewichtsstörungen			
25	Sprach- oder Sprechstörungen	11 293	1 572
26	Taubheit	27 183	8 287
27	Taubheit kombiniert mit Störungen der Sprachentwicklung und entsprechenden Störungen der geistigen Entwicklung	22 281	11 254
28	Schwerhörigkeit, auch kombiniert mit Gleichgewichtsstörungen	399 494	8 449
29	Gleichgewichtsstörungen	19 028	167
30	Zusammen ...	479 279	29 729
Verlust einer Brust oder beider Brüste, Entstellungen u. a.			
31	Kleinwuchs	2 855	1 416
32	Entstellung, belästigende oder abstoßende Absonderungen oder Gerüche	6 265	1 110
33	Verlust einer Brust oder beider Brüste	203 719	-
34	Zusammen ...	212 839	2 526
Beeinträchtigung der Funktion von inneren Organen bzw. Organsystemen			
35	von Herz-Kreislauf	559 295	5 382
36	von Herz-Kreislauf und einem oder mehreren weiteren inneren Organen	501 960	1 444
37	der oberen Atemwege	28 365	357
38	der oberen Atemwege und eines oder mehrerer weiterer innerer Organe	17 789	154
39	der tieferen Atemwege und Lungen	201 018	786
40	der tieferen Atemwege und Lungen sowie eines oder mehrerer weiterer innerer Organe	115 514	385
41	der Verdauungsorgane	231 344	1 081
42	der Verdauungsorgane und eines oder mehrerer weiterer innerer Organe	120 848	483
43	der Harnorgane	134 955	1 418
44	der Harnorgane und eines oder mehrerer weiterer innerer Organe	87 272	691
45	der Geschlechtsorgane	156 239	201
46	der Geschlechtsorgane und eines oder mehrerer weiterer innerer Organe	63 117	88
47	der inneren Sekretion und/oder des Stoffwechsels	213 899	2 125
48	der inneren Sekretion und/oder des Stoffwechsels u. eines o. mehr. weit. inn. Organe	101 055	701
49	des Blutes und des retikulo-endothelialen Systems	45 705	1 147
50	des Blutes und des retikulo-endothelialen Systems u. eines o. mehr. weit. inn. Organe	18 817	305
51	Zusammen ...	2 597 192	16 748
Querschnittlähmung, zerebrale Störungen, geistig-seelische Behinderungen, Suchtkrankheiten			
52	Querschnittlähmung	17 125	1 292
53	himorganische Anfälle (auch mit geistig-seelischen Störungen) ohne neurologische Ausfallserscheinungen am Bewegungsapparat	124 792	10 637
54	himorganische Anfälle (auch mit geistig-seelischen Störungen) mit neurologischen Ausfallserscheinungen am Bewegungsapparat	63 491	10 656
55	himorganisches Psychosyndrom (Hirnleistungsschwäche, organische Wesensänderung) ohne neurologische Ausfallserscheinungen am Bewegungsapparat; symptomatische Psychosen	231 044	-
56	himorganisches Psychosyndrom (Hirnleistungsschwäche, organische Wesensänderung) mit neurologischen Ausfallserscheinungen am Bewegungsapparat	300 266	-
57	Störungen der geistigen Entwicklung (z. B. Lernbehinderung, geistige Behinderung)	274 287	153 526
58	körperlich nicht begründbare (endogene) Psychosen (Schizophrenie, affektive Psychosen)	222 360	-
59	Neurosen, Persönlichkeits- und Verhaltensstörungen	215 018	-
60	Suchtkrankheiten	61 170	-
61	Zusammen ...	1 509 553	176 111
Sonstige und ungenügend bezeichnete Behinderungen			
62	nur Behinderungen mit Einzel-GdB unter 25	77 808	230
63	anderweitig nicht einzuordnende oder ungenügend bezeichnete Behinderungen	1 548 592	35 252
64	Zusammen ...	1 626 400	35 482
65	Insgesamt ...	10 151 373	329 780

am 31.12.2005
der einzelnen Behinderungen

Arbeitsunfall (einschl. Wege- und Betriebs- wegeunfall), Berufskrankheit	Verkehrsunfall	Häuslicher Unfall	Sonstiger oder nicht näher bezeichneter Unfall	Anerkannte Kriegs-, Wehr- dienst- oder Zivildienst- beschädigung	Allgemeine Krankheit (einschl. Impfschaden)	Sonstige, mehrere oder ungenügend bezeichnete Ursachen	Lfd. Nr.
Insgesamt							
3 313	575	403	1 123	4 955	5 165	2 455	1
4 935	3 685	254	1 697	11 169	24 519	9 371	2
495	58	59	181	462	1 222	201	3
464	274	34	245	1 058	5 375	2 426	4
144	93	10	72	332	931	327	5
188	67	22	74	265	1 096	272	6
9 539	4 752	782	3 392	18 241	38 308	15 052	7
12 332	3 591	1 610	4 607	12 023	45 154	5 926	8
19 584	9 246	2 278	8 239	16 030	183 415	25 395	9
1 737	410	218	617	1 676	26 948	3 382	10
7 488	3 762	797	2 573	6 225	692 584	64 030	11
2 705	1 604	200	804	2 990	47 215	9 085	12
1 109	594	68	301	1 125	16 171	3 782	13
803	651	119	385	837	103 856	11 293	14
45 758	19 858	5 290	17 526	40 906	1 115 343	122 893	15
77	27	7	31	248	4 813	477	16
2 608	989	420	1 028	1 736	747 695	76 536	17
2 953	1 255	321	1 011	1 940	735 650	66 227	18
563	260	47	204	607	38 677	4 390	19
6 201	2 531	795	2 274	4 531	1 526 835	147 630	20
343	250	67	236	1 131	68 481	6 798	21
99	73	28	49	205	47 774	4 748	22
4 065	1 542	683	2 459	4 803	331 468	33 187	23
4 507	1 865	778	2 744	6 139	447 723	44 733	24
46	87	9	29	87	8 691	772	25
69	27	28	52	214	17 076	1 430	26
13	15	26	40	41	9 822	1 070	27
2 486	299	87	266	2 077	357 091	28 739	28
47	29	12	22	33	13 717	5 001	29
2 661	457	162	409	2 452	406 397	37 012	30
4	-	-	2	-	1 240	193	31
103	127	55	78	338	4 121	333	32
13	16	22	55	38	194 039	9 536	33
120	143	77	135	376	199 400	10 062	34
221	86	64	91	1 007	510 119	42 325	35
136	39	35	78	758	455 809	43 661	36
120	57	6	24	337	25 627	1 837	37
73	25	5	10	214	16 120	1 188	38
2 038	100	28	59	4 606	177 963	15 438	39
950	53	32	31	2 266	98 317	13 480	40
294	107	14	68	1 090	210 531	18 159	41
154	84	19	42	612	105 941	13 513	42
241	163	23	108	386	122 949	9 667	43
170	117	21	68	362	75 021	10 822	44
67	18	15	41	173	132 356	23 368	45
23	13	7	15	101	51 227	11 643	46
105	29	16	33	145	194 936	16 510	47
34	13	8	18	90	88 249	11 942	48
46	31	18	19	24	40 356	4 064	49
19	8	1	2	18	15 455	3 009	50
4 691	943	312	707	12 189	2 320 976	240 626	51
1 915	2 837	419	1 828	160	7 641	1 033	52
671	969	144	595	1 293	90 591	19 892	53
407	758	89	340	765	45 420	5 056	54
2 576	3 364	346	1 318	2 854	203 702	16 884	55
2 527	4 407	442	1 580	1 510	273 417	16 383	56
153	315	116	221	89	107 773	12 094	57
-	-	-	-	-	196 726	25 634	58
219	180	28	98	362	195 297	18 834	59
18	23	12	14	53	50 839	10 211	60
8 486	12 853	1 596	5 994	7 086	1 171 406	126 021	61
843	108	33	90	760	64 217	11 527	62
18 202	4 439	882	2 845	25 603	1 297 882	163 487	63
19 045	4 547	915	2 935	26 363	1 362 099	175 014	64
101 008	47 949	10 707	36 116	118 283	8 588 487	919 043	65

3 Schwerbehinderte Menschen am Jahresende
3.1 nach Geschlecht, Altersgruppen und Anteil an der Wohnbevölkerung
3.1.1 Deutschland^{*)}

Geschlecht Alter von ... bis unter ... Jahren	Schwerbehinderte Menschen am 31.12. ...							
	Deutschland							
	1991	1993	1995	1997	1999	2001	2003	2005
Männlich	2 901 872	3 407 782	3 453 906	3 501 132	3 497 458	3 530 018	3 485 341	3 527 983
Weiblich	2 470 088	2 976 566	3 042 627	3 120 025	3 136 008	3 181 779	3 153 551	3 237 372
Insgesamt ...	5 371 960	6 384 348	6 496 533	6 621 157	6 633 466	6 711 797	6 638 892	6 765 355
unter 4	12 788	15 286	15 118	15 257	15 693	15 938	15 276	14 478
4 - 6	12 367	15 997	16 283	15 248	14 344	15 026	14 885	14 611
6 - 15	61 203	83 739	92 067	95 842	97 394	96 197	93 824	91 124
15 - 18	23 751	29 847	32 172	35 599	36 114	37 740	40 471	41 342
18 - 25	94 185	100 861	93 612	92 587	96 482	101 247	106 209	111 722
25 - 35	224 007	275 719	278 628	268 036	247 819	227 247	210 406	200 061
35 - 45	281 860	359 191	386 133	415 801	442 721	464 455	476 492	468 581
45 - 55	662 977	735 750	683 753	661 851	665 975	734 219	770 516	794 660
55 - 60	598 616	746 026	769 294	755 101	688 449	591 238	568 325	607 467
60 - 62	299 371	307 771	359 731	356 207	381 717	390 301	319 984	282 040
62 - 65	485 885	535 228	483 567	520 809	541 288	570 797	596 952	535 298
65 und mehr	2 614 950	3 178 933	3 286 175	3 388 819	3 405 470	3 467 392	3 425 552	3 603 971
je 1 000 Einwohner¹⁾								
unter 4	4	4	5	5	5	5	5	5
4 - 6	9	9	9	9	9	9	9	10
6 - 15	11	10	11	12	12	12	12	12
15 - 18	12	12	12	13	13	14	14	14
18 - 25	15	14	14	15	15	15	16	16
25 - 35	20	20	20	20	20	20	20	20
35 - 45	32	31	32	33	33	34	34	34
45 - 55	75	70	68	66	65	67	67	66
55 - 60	153	135	129	128	127	131	129	125
60 - 62	213	187	175	164	160	162	166	170
62 - 65	233	207	200	187	172	168	168	178
65 und mehr	265	257	258	261	255	247	231	227
Insgesamt ...	83	78	79	81	81	81	80	82

^{*)} Bis 1991 früheres Bundesgebiet einschl. Berlin-West.

¹⁾ Bevölkerungsstand am Jahresende.

3 Schwerbehinderte Menschen am Jahresende
3.1 nach Geschlecht, Altersgruppen und Anteil an der Wohnbevölkerung
3.1.2 Früheres Bundesgebiet^{*)}

<div style="text-align: center;">Geschlecht</div> <div style="text-align: center;">Alter von ... bis unter ... Jahren</div>	Schwerbehinderte Menschen am 31.12. ...						
	Früheres Bundesgebiet						
	1993	1995	1997	1999	2001	2003	2005
Männlich	3 000 767	3 011 313	3 038 825	3 041 987	3 048 190	2 991 141	3 018 971
Weiblich	2 569 264	2 600 169	2 648 849	2 676 091	2 697 102	2 660 594	2 727 107
Insgesamt ...	5 570 031	5 611 482	5 687 674	5 718 078	5 745 292	5 651 735	5 746 078
unter 4	13 416	13 691	13 917	14 218	14 294	13 534	12 727
4 - 6	13 094	13 924	13 669	12 917	13 381	13 046	12 650
6 - 15	65 857	73 058	76 734	79 457	80 127	79 973	78 872
15 - 18	23 532	24 776	27 256	27 566	28 884	31 180	32 409
18 - 25	83 410	75 614	72 847	74 047	76 287	80 157	84 763
25 - 35	233 555	234 065	223 962	206 795	188 466	172 081	161 448
35 - 45	301 935	320 467	343 245	366 249	385 198	395 737	390 529
45 - 55	635 950	586 279	565 008	565 534	614 783	637 661	653 792
55 - 60	653 288	666 997	645 895	588 089	509 096	491 697	523 714
60 - 62	272 354	318 013	313 388	330 417	333 875	270 876	240 244
62 - 65	471 086	423 854	457 872	476 918	494 648	509 476	452 034
65 und mehr	2 802 554	2 860 744	2 933 881	2 975 871	3 006 253	2 956 317	3 102 896
je 1 000 Einwohner¹⁾							
unter 4	5	5	5	5	5	5	5
4 - 6	9	9	9	9	9	9	10
6 - 15	11	11	11	12	12	12	12
15 - 18	12	12	13	13	13	13	14
18 - 25	14	14	14	14	14	15	15
25 - 35	20	20	20	20	20	20	19
35 - 45	32	32	33	33	33	33	33
45 - 55	74	70	68	67	68	68	67
55 - 60	147	137	134	133	136	132	128
60 - 62	207	190	176	169	170	172	176
62 - 65	227	215	202	186	178	177	184
65 und mehr	276	270	272	269	259	241	238
Insgesamt ...	85	83	84	84	84	82	83

^{*)} 1993 einschl. Berlin-West. Ab 1995 einschl. Gesamt-Berlin.

¹⁾ Bevölkerungsstand am Jahresende.

3 Schwerbehinderte Menschen am Jahresende
3.1 nach Geschlecht, Altersgruppen und Anteil an der Wohnbevölkerung
3.1.3 Neue Länder^{*)}

<div style="text-align: center;">Geschlecht</div> <div style="text-align: center;">Alter von ... bis unter ... Jahren</div>	Schwerbehinderte Menschen am 31.12. ...						
	Neue Länder						
	1993	1995	1997	1999	2001	2003	2005
Männlich	407 015	442 593	462 307	455 471	481 828	494 200	509 012
Weiblich	407 302	442 458	471 176	459 917	484 677	492 957	510 265
Insgesamt ...	814 317	885 051	933 483	915 388	966 505	987 157	1 019 277
unter 4	1 870	1 427	1 340	1 475	1 644	1 742	1 751
4 - 6	2 903	2 359	1 579	1 427	1 645	1 839	1 961
6 - 15	17 882	19 009	19 108	17 937	16 070	13 851	12 252
15 - 18	6 315	7 396	8 343	8 548	8 856	9 291	8 933
18 - 25	17 451	17 998	19 740	22 435	24 960	26 052	26 959
25 - 35	42 164	44 563	44 074	41 024	38 781	38 325	38 613
35 - 45	57 256	65 666	72 556	76 472	79 257	80 755	78 052
45 - 55	99 800	97 474	96 843	100 441	119 436	132 855	140 868
55 - 60	92 738	102 297	109 206	100 360	82 142	76 628	83 753
60 - 62	35 417	41 718	42 819	51 300	56 426	49 108	41 796
62 - 65	64 142	59 713	62 937	64 370	76 149	87 476	83 264
65 und mehr	376 379	425 431	454 938	429 599	461 139	469 235	501 075
je 1 000 Einwohner¹⁾							
unter 4	4	5	4	4	4	4	4
4 - 6	7	9	10	9	9	10	10
6 - 15	9	11	12	13	14	15	16
15 - 18	11	12	14	14	15	16	17
18 - 25	14	16	17	18	20	21	22
25 - 35	17	21	22	23	24	25	26
35 - 45	24	29	32	33	35	36	37
45 - 55	51	57	56	56	60	64	66
55 - 60	84	94	101	101	107	110	108
60 - 62	107	109	109	117	126	139	144
62 - 65	124	133	121	112	122	132	148
65 und mehr	171	199	207	187	189	180	178
Insgesamt ...	52	62	66	66	70	73	76

^{*)} 1993 einschl. Berlin-Ost. Ab 1995 ohne Berlin.

¹⁾ Bevölkerungsstand am Jahresende.

3 Schwerbehinderte Menschen am Jahresende

3.2 nach Art der schwersten Behinderung

3.2.1 Deutschland - Absolut -

Art der schwersten Behinderung	Schwerbehinderte Menschen am 31.12. ...						
	1993	1995	1997	1999	2001	2003	2005
Verlust oder Teilverlust von Gliedmaßen							
eines Armes	29 963	28 518	23 232	20 398	19 493	17 608	16 479
eines Beines	74 289	71 786	67 272	57 669	55 219	51 355	47 970
beider Arme	3 247	3 271	3 169	2 755	2 929	2 559	2 448
beider Beine	10 015	9 991	9 649	8 390	8 455	8 298	8 445
eines Armes und eines Beines	2 324	2 258	2 131	1 914	1 954	1 787	1 716
von drei oder vier Gliedmaßen	1 616	1 586	1 560	1 767	1 816	1 800	1 746
Zusammen ...	121 454	117 410	107 013	92 893	89 866	83 407	78 804
Funktionseinschränkung von Gliedmaßen							
eines Armes	79 219	78 839	76 604	66 458	66 405	61 322	57 314
eines Beines	220 522	224 182	218 700	192 379	194 875	184 277	177 450
beider Arme	22 244	22 290	22 380	20 301	21 055	20 304	19 794
beider Beine	454 661	481 136	500 556	474 247	519 239	517 076	530 202
eines Armes und eines Beines	66 991	68 766	68 388	62 121	61 243	56 958	54 945
von drei Gliedmaßen	21 068	20 335	19 556	17 352	17 448	16 483	16 449
beider Arme und beider Beine	99 849	99 679	99 432	92 652	100 052	96 662	94 606
Zusammen ...	964 554	995 227	1 005 616	925 510	980 317	953 082	950 760
Funktionseinschränkung der Wirbelsäule und des Rumpfes, Deformierung des Brustkorbes							
Deformierung des Brustkorbes mit Funktionseinschränkung der Wirbelsäule	8 750	8 047	7 483	6 296	5 816	4 965	4 284
Funktionseinschränkung der Wirbelsäule	356 064	366 153	368 595	334 366	358 415	352 522	351 159
Funktionseinschränkung der Wirbelsäule und der Gliedmaßen	582 762	582 307	576 383	477 437	529 970	513 184	490 136
sonstige Einschränkungen der Stützfunktion des Rumpfes	57 194	57 582	57 412	45 014	41 892	36 334	32 439
Zusammen ...	1 004 770	1 014 089	1 009 873	863 113	936 093	907 005	878 018
Blindheit und Sehbehinderung							
Blindheit oder Verlust beider Augen	68 226	73 866	77 925	77 677	82 996	81 027	79 768
hochgradige Sehbehinderung	43 935	43 607	46 656	45 368	49 619	49 151	50 654
sonstige Sehbehinderung	202 243	212 692	218 611	207 708	221 201	214 189	216 804
Zusammen ...	314 404	330 165	343 192	330 753	353 816	344 367	347 226
Sprach- oder Sprechstörungen, Taubheit, Schwerhörigkeit, Gleichgewichtsstörungen							
Sprach- oder Sprechstörungen	7 646	7 788	7 827	7 553	7 398	7 017	6 841
Taubheit	25 276	25 244	25 493	24 806	24 812	25 296	25 436
Taubheit kombiniert mit Störungen der Sprachentwicklung und entsprechenden Störungen der geistigen Entwicklung	23 252	22 867	23 253	22 351	22 039	22 202	21 761
Schwerhörigkeit, auch kombiniert mit Gleichgewichtsstörungen	185 219	193 197	201 368	190 499	208 682	208 248	213 298
Gleichgewichtsstörungen	1 948	2 306	2 468	8 283	9 212	9 137	8 906
Zusammen ...	243 341	251 402	260 409	253 492	272 143	271 900	276 242
Verlust einer Brust oder beider Brüste, Entstellungen u. a.							
Kleinwuchs	2 236	2 255	2 295	2 151	2 185	2 127	2 028
Entstellung, belästigende oder abstoßende Absonderungen oder Gerüche	6 052	6 339	6 477	4 975	4 867	4 563	4 325
Verlust einer Brust oder beider Brüste	137 657	150 671	163 405	161 477	173 495	168 108	167 198
Zusammen ...	145 945	159 265	172 177	168 603	180 547	174 798	173 551
Beeinträchtigung der Funktion von inneren Organen bzw. Organsystemen							
von Herz-Kreislauf	530 665	522 132	491 244	404 363	398 194	345 359	308 486
von Herz-Kreislauf und einem oder mehreren weiteren inneren Organen	551 414	503 502	454 106	351 684	363 234	322 564	301 989
der oberen Atemwege	23 871	24 237	24 711	23 289	23 614	21 370	20 219
der oberen Atemwege und eines oder mehrerer weiterer innerer Organe	18 218	17 642	17 341	15 259	15 876	14 347	13 355
der tieferen Atemwege und Lungen	147 280	153 922	157 346	144 538	153 487	144 880	143 323
der tieferen Atemwege und Lungen sowie eines oder mehrerer weiterer innerer Organe	104 384	100 710	97 073	82 867	89 049	84 964	87 619
der Verdauungsorgane	161 646	170 037	179 180	166 813	176 458	172 936	174 648
der Verdauungsorgane und eines oder mehrerer weiterer innerer Organe	103 697	101 174	99 892	84 635	91 092	88 206	92 540
der Harnorgane	78 553	86 077	93 137	90 569	96 120	92 973	96 538
der Harnorgane und eines oder mehrerer weiterer innerer Organe	58 801	59 618	61 045	54 447	59 053	59 745	65 226
der Geschlechtsorgane	65 548	71 911	79 474	82 284	97 579	116 077	138 266
der Geschlechtsorgane und eines oder mehrerer weiterer innerer Organe	34 512	35 018	36 204	32 811	38 114	43 322	54 158
der inneren Sekretion und/oder des Stoffwechsels	82 935	89 986	98 242	104 738	124 617	129 610	131 280
der inneren Sekretion und/oder des Stoffwechsels u. eines o. mehr. weit. inn. Organe	43 193	44 553	46 416	46 048	55 765	60 251	62 418
des Blutes und des retikulo-endothelialen Systems	26 791	30 979	34 112	33 948	35 536	36 693	39 305
des Blutes und des retikulo-endothelialen Systems u. eines o. mehr. weit. inn. Organe	11 349	11 952	12 779	12 488	14 077	14 699	16 201
Zusammen ...	2 042 857	2 023 450	1 982 302	1 730 781	1 831 865	1 747 996	1 745 571
Querschnittlähmung, zerebrale Störungen, geistig-seelische Behinderungen, Suchtkrankheiten							
Querschnittlähmung	15 291	15 925	16 383	16 091	16 950	16 794	16 793
himorganische Anfälle (auch mit geistig-seelischen Störungen) ohne neurologische Ausfallserscheinungen am Bewegungsapparat	82 270	85 855	88 982	85 332	93 471	96 637	100 613
himorganische Anfälle (auch mit geistig-seelischen Störungen) mit neurologischen Ausfallserscheinungen am Bewegungsapparat	53 967	55 115	56 459	54 995	58 451	58 171	57 934
himorganisches Psychosyndrom (Hirnleistungsschwäche, organische Wesensänderung) ohne neurologische Ausfallserscheinungen am Bewegungsapparat; symptomatische Psychosen	142 809	156 288	164 358	157 902	157 790	165 528	174 199
himorganisches Psychosyndrom (Hirnleistungsschwäche, organische Wesensänderung) mit neurologischen Ausfallserscheinungen am Bewegungsapparat	161 166	180 475	202 118	214 124	244 260	251 372	269 132
Störungen der geistigen Entwicklung (z. B. Lernbehinderung, geistige Behinderung)	209 654	225 892	238 062	236 293	253 373	259 165	263 823
körperlich nicht begründbare (endogene) Psychosen (Schizophrenie, affektive Psychosen)	101 880	112 900	124 867	129 684	147 817	162 164	177 810
Neurosen, Persönlichkeits- und Verhaltensstörungen	48 509	54 984	65 202	72 335	89 591	105 355	126 753
Suchtkrankheiten	13 209	14 231	16 515	23 276	30 485	37 657	44 090
Zusammen ...	828 755	901 665	972 946	990 032	1 092 188	1 152 843	1 231 147
Sonstige und ungenügend bezeichnete Behinderungen							
nur Behinderungen mit Einzel-GdB unter 25	98 248	97 587	100 829	646 416	165 565	81 408	77 808
anderweitig nicht einzuordnende oder ungenügend bezeichnete Behinderungen	620 020	606 273	666 800	631 873	809 397	922 086	1 006 228
Zusammen ...	718 268	703 860	767 629	1 278 289	974 962	1 003 494	1 084 036
Insgesamt ...	6 384 348	6 496 533	6 621 157	6 633 466	6 711 797	6 638 892	6 765 355

3 Schwerbehinderte Menschen am Jahresende
3.2 nach Art der schwersten Behinderung
3.2.1 Deutschland - Veränderungsraten -

Art der schwersten Behinderung	Veränderungen in +/- %					
	1995 gegenüber 1993	1997 gegenüber 1995	1999 gegenüber 1997	2001 gegenüber 1999	2003 gegenüber 2001	2005 gegenüber 2003
Verlust oder Teilverlust von Gliedmaßen						
eines Armes	- 4,8	- 18,5	- 12,2	- 4,4	- 9,7	- 6,4
eines Beines	- 3,4	- 6,3	- 14,3	- 4,2	- 7,0	- 6,6
beider Arme	+ 0,7	- 3,1	- 13,1	+ 6,3	- 12,6	- 4,3
beider Beine	- 0,2	- 3,4	- 13,0	+ 0,8	- 1,9	+ 1,8
eines Armes und eines Beines	- 2,8	- 5,6	- 10,2	+ 2,1	- 8,5	- 4,0
von drei oder vier Gliedmaßen	- 1,9	- 1,6	+ 13,3	+ 2,8	- 0,9	- 3,0
Zusammen ...	- 3,3	- 8,9	- 13,2	- 3,3	- 7,2	- 5,5
Funktionseinschränkung von Gliedmaßen						
eines Armes	- 0,5	- 2,8	- 13,2	- 0,1	- 7,7	- 6,5
eines Beines	+ 1,7	- 2,4	- 12,0	+ 1,3	- 5,4	- 3,7
beider Arme	+ 0,2	+ 0,4	- 9,3	+ 3,7	- 3,6	- 2,5
beider Beine	+ 5,8	+ 4,0	- 5,3	+ 9,5	- 0,4	+ 2,5
eines Armes und eines Beines	+ 2,6	- 0,5	- 9,2	- 1,4	- 7,0	- 3,5
von drei Gliedmaßen	- 3,5	- 3,8	- 11,3	+ 0,6	- 5,5	- 0,2
beider Arme und beider Beine	- 0,2	- 0,2	- 6,8	+ 8,0	- 3,4	- 2,1
Zusammen ...	+ 3,2	+ 1,0	- 8,0	+ 5,9	- 2,8	- 0,2
Funktionseinschränkung der Wirbelsäule und des Rumpfes, Deformierung des Brustkorbes						
Deformierung des Brustkorbes mit Funktionseinschränkung der Wirbelsäule	- 8,0	- 7,0	- 15,9	- 7,6	- 14,6	- 13,7
Funktionseinschränkung der Wirbelsäule	+ 2,8	+ 0,7	- 9,3	+ 7,2	- 1,6	- 0,4
Funktionseinschränkung der Wirbelsäule und der Gliedmaßen	- 0,1	- 1,0	- 17,2	+ 11,0	- 3,2	- 4,5
sonstige Einschränkungen der Stützfunktion des Rumpfes	+ 0,7	- 0,3	- 21,6	- 6,9	- 13,3	- 10,7
Zusammen ...	+ 0,9	- 0,4	- 14,5	+ 8,5	- 3,1	- 3,2
Blindheit und Sehbehinderung						
Blindheit oder Verlust beider Augen	+ 8,3	+ 5,5	- 0,3	+ 6,8	- 2,4	- 1,6
hochgradige Sehbehinderung	- 0,7	+ 7,0	- 2,8	+ 9,4	- 0,9	+ 3,1
sonstige Sehbehinderung	+ 5,2	+ 2,8	- 5,0	+ 6,5	- 3,2	+ 1,2
Zusammen ...	+ 5,0	+ 3,9	- 3,6	+ 7,0	- 2,7	+ 0,8
Sprach- oder Sprechstörungen, Taubheit, Schwerhörigkeit, Gleichgewichtsstörungen						
Sprach- oder Sprechstörungen	+ 1,9	+ 0,5	- 3,5	- 2,1	- 5,2	- 2,5
Taubheit	- 0,1	+ 1,0	- 2,7	+ 0,0	+ 2,0	+ 0,6
Taubheit kombiniert mit Störungen der Sprachentwicklung und entsprechenden Störungen der geistigen Entwicklung	- 1,7	+ 1,7	- 3,9	- 1,4	+ 0,7	- 2,0
Schwerhörigkeit, auch kombiniert mit Gleichgewichtsstörungen	+ 4,3	+ 4,2	- 5,4	+ 9,5	- 0,2	+ 2,4
Gleichgewichtsstörungen	+ 18,4	+ 7,0	X	+ 11,2	- 0,8	- 2,5
Zusammen ...	+ 3,3	+ 3,6	- 2,7	+ 7,4	- 0,1	+ 1,6
Verlust einer Brust oder beider Brüste, Entstellungen u. a.						
Kleinwuchs	+ 0,8	+ 1,8	- 6,3	+ 1,6	- 2,7	- 4,7
Entstellung, belästigende oder abstoßende Absonderungen oder Gerüche	+ 4,7	+ 2,2	- 23,2	- 2,2	- 6,2	- 5,2
Verlust einer Brust oder beider Brüste	+ 9,5	+ 8,5	- 1,2	+ 7,4	- 3,1	- 0,5
Zusammen ...	+ 9,1	+ 8,1	- 2,1	+ 7,1	- 3,2	- 0,7
Beeinträchtigung der Funktion von inneren Organen bzw. Organsystemen						
von Herz-Kreislauf	- 1,6	- 5,9	- 17,7	- 1,5	- 13,3	- 10,7
von Herz-Kreislauf und einem oder mehreren weiteren inneren Organen	- 8,7	- 9,8	- 22,6	+ 3,3	- 11,2	- 6,4
der oberen Atemwege	+ 1,5	+ 2,0	- 5,8	+ 1,4	- 9,5	- 5,4
der oberen Atemwege und eines oder mehrerer weiterer innerer Organe	- 3,2	- 1,7	- 12,0	+ 4,0	- 9,6	- 6,9
der tieferen Atemwege und Lungen	+ 4,5	+ 2,2	- 8,1	+ 6,2	- 5,6	- 1,1
der tieferen Atemwege und Lungen sowie eines oder mehrerer weiterer innerer Organe	- 3,5	- 3,6	- 14,6	+ 7,5	- 4,6	+ 3,1
der Verdauungsorgane	+ 5,2	+ 5,4	- 6,9	+ 5,8	- 2,0	+ 1,0
der Verdauungsorgane und eines oder mehrerer weiterer innerer Organe	- 2,4	- 1,3	- 15,3	+ 7,6	- 3,2	+ 4,9
der Harnorgane	+ 9,6	+ 8,2	- 2,8	+ 6,1	- 3,3	+ 3,8
der Harnorgane und eines oder mehrerer weiterer innerer Organe	+ 1,4	+ 2,4	- 10,8	+ 8,5	+ 1,2	+ 9,2
der Geschlechtsorgane	+ 9,7	+ 10,5	+ 3,5	+ 18,6	+ 19,0	+ 19,1
der Geschlechtsorgane und eines oder mehrerer weiterer innerer Organe	+ 1,5	+ 3,4	- 9,4	+ 16,2	+ 13,7	+ 25,0
der inneren Sekretion und/oder des Stoffwechsels	+ 8,5	+ 9,2	+ 6,6	+ 19,0	+ 4,0	+ 1,3
der inneren Sekretion und/oder des Stoffwechsels u. eines o. mehr. weit. inn. Organe	+ 3,1	+ 4,2	- 0,8	+ 21,1	+ 8,0	+ 3,6
des Blutes und des retikulo-endothelialen Systems	+ 15,6	+ 10,1	- 0,5	+ 4,7	+ 3,3	+ 7,1
des Blutes und des retikulo-endothelialen Systems u. eines o. mehr. weit. inn. Organe	+ 5,3	+ 6,9	- 2,3	+ 12,7	+ 4,4	+ 10,2
Zusammen ...	- 0,9	- 2,0	- 12,7	+ 5,8	- 4,6	- 0,1
Querschnittlähmung, zerebrale Störungen, geistig-seelische Behinderungen, Suchtkrankheiten						
Querschnittlähmung	+ 4,1	+ 2,9	- 1,8	+ 5,3	- 0,9	- 0,0
himorganische Anfälle (auch mit geistig-seelischen Störungen) ohne neurologische Ausfallserscheinungen am Bewegungsapparat	+ 4,4	+ 3,6	- 4,1	+ 9,5	+ 3,4	+ 4,1
himorganische Anfälle (auch mit geistig-seelischen Störungen) mit neurologischen Ausfallserscheinungen am Bewegungsapparat	+ 2,1	+ 2,4	- 2,6	+ 6,3	- 0,5	- 0,4
himorganisches Psychosyndrom (Hirnleistungsschwäche, organische Wesensänderung) ohne neurologische Ausfallserscheinungen am Bewegungsapparat; symptomatische Psychosen	+ 9,4	+ 5,2	- 3,9	- 0,1	+ 4,9	+ 5,2
himorganisches Psychosyndrom (Hirnleistungsschwäche, organische Wesensänderung) mit neurologischen Ausfallserscheinungen am Bewegungsapparat	+ 12,0	+ 12,0	+ 5,9	+ 14,1	+ 2,9	+ 7,1
Störungen der geistigen Entwicklung (z. B. Lernbehinderung, geistige Behinderung)	+ 7,7	+ 5,4	- 0,7	+ 7,2	+ 2,3	+ 1,8
körperlich nicht begründbare (endogene) Psychosen (Schizophrenie, affektive Psychosen)	+ 10,8	+ 10,6	+ 3,9	+ 14,0	+ 9,7	+ 9,6
Neurosen, Persönlichkeits- und Verhaltensstörungen	+ 13,3	+ 18,6	+ 10,9	+ 23,9	+ 17,6	+ 20,3
Suchtkrankheiten	+ 7,7	+ 16,0	+ 40,9	+ 31,0	+ 23,5	+ 17,1
Zusammen ...	+ 8,8	+ 7,9	+ 1,8	+ 10,3	+ 5,6	+ 6,8
Sonstige und ungenügend bezeichnete Behinderungen						
nur Behinderungen mit Einzel-GdB unter 25	- 0,7	+ 3,3	X	- 74,4	- 50,8	- 4,4
anderweitig nicht einzuordnende oder ungenügend bezeichnete Behinderungen	- 2,2	+ 10,0	- 5,2	+ 28,1	+ 13,9	+ 9,1
Zusammen ...	- 2,0	+ 9,1	+ 66,5	- 23,7	+ 2,9	+ 8,0
Insgesamt ...	+ 1,8	+ 1,9	+ 0,2	+ 1,2	- 1,1	+ 1,9

3 Schwerbehinderte Menschen am Jahresende
3.2 nach Art der schwersten Behinderung
3.2.2 Früheres Bundesgebiet^{*)} - Absolut -

Art der schwersten Behinderung	Schwerbehinderte Menschen am 31.12. ...						
	1993	1995	1997	1999	2001	2003	2005
Verlust oder Teilverlust von Gliedmaßen							
eines Armes	24 580	22 821	18 065	15 916	15 394	14 114	13 392
eines Beines	61 232	57 132	53 393	45 135	43 307	40 661	37 868
beider Arme	2 712	2 672	2 610	2 269	2 439	2 118	2 020
beider Beine	8 087	7 992	7 671	6 569	6 652	6 650	6 885
eines Armes und eines Beines	1 906	1 839	1 742	1 572	1 623	1 478	1 438
von drei oder vier Gliedmaßen	1 309	1 319	1 291	1 519	1 516	1 337	1 301
Zusammen ...	99 826	93 775	84 772	72 980	70 931	66 358	62 904
Funktionseinschränkung von Gliedmaßen							
eines Armes	68 213	65 089	63 124	54 440	54 777	51 029	47 592
eines Beines	188 076	180 242	175 080	152 404	155 491	147 076	139 757
beider Arme	19 353	19 097	19 202	17 317	18 104	17 709	17 352
beider Beine	384 948	394 994	411 551	389 562	430 989	430 991	441 512
eines Armes und eines Beines	58 035	56 600	55 584	50 347	49 765	45 960	43 825
von drei Gliedmaßen	19 275	18 140	17 236	15 138	14 926	13 619	12 679
beider Arme und beider Beine	90 707	88 538	87 817	81 215	87 795	84 721	83 160
Zusammen ...	828 607	822 700	829 594	760 423	811 847	791 105	785 877
Funktionseinschränkung der Wirbelsäule und des Rumpfes, Deformierung des Brustkorbes							
Deformierung des Brustkorbes mit Funktionseinschränkung der Wirbelsäule	7 935	7 374	6 853	5 683	5 230	4 421	3 817
Funktionseinschränkung der Wirbelsäule	326 163	331 155	331 944	297 632	317 913	309 367	302 975
Funktionseinschränkung der Wirbelsäule und der Gliedmaßen	565 406	560 125	552 310	452 815	503 574	488 238	467 420
sonstige Einschränkungen der Stützfunktion des Rumpfes	44 835	47 985	47 757	36 022	32 949	28 196	24 476
Zusammen ...	944 339	946 639	938 864	792 152	859 666	830 222	798 688
Blindheit und Sehbehinderung							
Blindheit oder Verlust beider Augen	53 262	54 947	57 930	54 431	59 301	58 728	58 327
hochgradige Sehbehinderung	33 162	34 156	36 214	35 903	39 500	38 477	39 467
sonstige Sehbehinderung	168 630	170 902	176 003	169 178	182 027	176 577	177 794
Zusammen ...	255 054	260 005	270 147	259 512	280 828	273 782	275 588
Sprach- oder Sprechstörungen, Taubheit, Schwerhörigkeit, Gleichgewichtsstörungen							
Sprach- oder Sprechstörungen	6 655	6 524	6 526	5 967	5 813	5 365	5 091
Taubheit	18 606	18 540	18 674	18 362	18 298	18 935	19 149
Taubheit kombiniert mit Störungen der Sprachentwicklung und entsprechenden Störungen der geistigen Entwicklung	19 462	19 100	19 619	18 790	18 531	18 819	18 494
Schwerhörigkeit, auch kombiniert mit Gleichgewichtsstörungen	158 407	159 458	165 823	155 569	171 717	171 402	174 104
Gleichgewichtsstörungen	1 642	1 810	1 950	7 781	8 682	8 605	8 313
Zusammen ...	204 772	205 432	212 592	206 469	223 041	223 126	225 151
Verlust einer Brust oder beider Brüste, Entstellungen u. a.							
Kleinwuchs	1 924	1 860	1 902	1 787	1 828	1 769	1 671
Entstellung, belastigende oder abstoßende Absonderungen oder Gerüche	5 440	5 558	5 618	4 097	3 953	3 614	3 368
Verlust einer Brust oder beider Brüste	119 909	127 939	137 960	134 293	143 993	136 934	132 951
Zusammen ...	127 273	135 357	145 480	140 177	149 774	142 317	137 990
Beeinträchtigung der Funktion von inneren Organen bzw. Organsystemen							
von Herz-Kreislauf	444 492	426 345	397 476	322 109	320 746	281 064	253 808
von Herz-Kreislauf und einem oder mehreren weiteren inneren Organen	510 939	458 770	412 223	316 064	322 653	277 179	252 458
der oberen Atemwege	19 767	20 120	20 616	19 395	19 775	18 135	17 382
der oberen Atemwege und eines oder mehrerer weiterer innerer Organe	16 155	15 584	15 279	13 304	13 830	12 396	11 540
der tieferen Atemwege und Lungen	124 648	126 350	129 055	117 879	127 450	122 143	121 711
der tieferen Atemwege und Lungen sowie eines oder mehrerer weiterer innerer Organe	93 110	86 980	83 696	70 804	76 436	72 194	73 352
der Verdauungsorgane	147 490	151 521	157 314	143 258	151 455	148 503	149 559
der Verdauungsorgane und eines oder mehrerer weiterer innerer Organe	97 907	93 438	91 280	76 002	80 952	76 702	77 959
der Harnorgane	66 059	70 577	75 609	72 222	77 260	76 148	79 517
der Harnorgane und eines oder mehrerer weiterer innerer Organe	53 784	53 285	54 062	47 350	50 997	50 603	53 710
der Geschlechtsorgane	54 865	59 256	65 174	66 970	81 233	98 561	118 829
der Geschlechtsorgane und eines oder mehrerer weiterer innerer Organe	31 631	31 337	32 240	28 608	33 281	37 732	46 523
der inneren Sekretion und/oder des Stoffwechsels	68 016	71 462	77 454	81 623	98 143	103 601	105 786
der inneren Sekretion und/oder des Stoffwechsels u. eines o. mehr. weit. inn. Organe	36 926	36 932	38 319	37 320	45 160	48 658	50 402
des Blutes und des retikulo-endothelialen Systems	22 605	25 351	27 836	27 610	29 389	30 753	33 078
des Blutes und des retikulo-endothelialen Systems u. eines o. mehr. weit. inn. Organe	10 173	10 532	11 330	11 010	12 552	13 102	14 205
Zusammen ...	1 798 567	1 737 840	1 688 963	1 451 528	1 541 312	1 467 474	1 459 819
Querschnittlähmung, zerebrale Störungen, geistig-seelische Behinderungen, Suchtkrankheiten							
Querschnittlähmung	13 110	13 405	13 739	13 415	14 176	13 985	13 900
himorganische Anfälle (auch mit geistig-seelischen Störungen) ohne neurologische Ausfallserscheinungen am Bewegungsapparat	69 253	70 311	72 399	68 417	75 917	79 837	83 748
himorganische Anfälle (auch mit geistig-seelischen Störungen) mit neurologischen Ausfallserscheinungen am Bewegungsapparat	46 231	47 181	48 319	46 901	49 373	48 343	48 043
himorganisches Psychosyndrom (Hirnleistungsschwäche, organische Wesensänderung) ohne neurologische Ausfallserscheinungen am Bewegungsapparat; symptomatische Psychosen	122 366	127 543	132 174	126 194	124 130	129 834	133 622
himorganisches Psychosyndrom (Hirnleistungsschwäche, organische Wesensänderung) mit neurologischen Ausfallserscheinungen am Bewegungsapparat	145 566	159 918	177 555	186 628	213 327	218 425	233 001
Störungen der geistigen Entwicklung (z. B. Lernbehinderung, geistige Behinderung)	170 722	174 663	182 500	178 951	193 495	197 375	198 559
körperlich nicht begründbare (endogene) Psychosen (Schizophrenie, affektive Psychosen)	92 076	98 467	107 937	111 779	127 877	140 623	153 610
Neurosen, Persönlichkeits- und Verhaltensstörungen	46 099	51 320	60 365	66 468	82 172	96 067	114 730
Suchtkrankheiten	12 316	13 019	14 394	19 854	25 601	30 947	35 443
Zusammen ...	717 739	755 827	809 382	818 607	906 068	955 436	1 014 656
Sonstige und ungenügend bezeichnete Behinderungen							
nur Behinderungen mit Einzel-GdB unter 25	96 836	95 250	98 333	644 337	163 344	78 853	74 809
anderweitig nicht einzuordnende oder ungenügend bezeichnete Behinderungen	497 018	558 657	609 547	571 893	738 481	823 062	910 596
Zusammen ...	593 854	653 907	707 880	1 216 230	901 825	901 915	985 405
Insgesamt ...	5 570 031	5 611 482	5 687 674	5 718 078	5 745 292	5 651 735	5 746 078

^{*)} Bis 1993 einschl. Berlin-West. Ab 1995 einschl. Gesamt-Berlin.

3 Schwerbehinderte Menschen am Jahresende
3.2 nach Art der schwersten Behinderung
3.2.2 Früheres Bundesgebiet¹⁾ - Veränderungsraten -

Art der schwersten Behinderung	Veränderungen in +/- %						
	1993 gegenüber 1991	1995 gegenüber 1993	1997 gegenüber 1995	1999 gegenüber 1997	2001 gegenüber 1999	2003 gegenüber 2001	2005 gegenüber 2003
Verlust oder Teilverlust von Gliedmaßen							
eines Armes	- 6,0	- 7,2	- 20,8	- 11,9	- 3,3	- 8,3	- 5,1
eines Beines	- 6,0	- 6,7	- 6,5	- 15,5	- 4,1	- 6,1	- 6,9
beider Arme	- 0,8	- 1,5	- 2,3	- 13,1	+ 7,5	- 13,2	- 4,6
beider Beine	- 4,0	- 1,2	- 4,0	- 14,4	+ 1,3	- 0,0	+ 3,5
eines Armes und eines Beines	- 3,9	- 3,5	- 5,3	- 9,8	+ 3,2	- 8,9	- 2,7
von drei oder vier Gliedmaßen	+ 1,2	+ 0,8	- 2,1	+ 17,7	- 0,2	- 11,8	- 2,7
Zusammen ...	- 5,6	- 6,1	- 9,6	- 13,9	- 2,8	- 6,4	- 5,2
Funktionseinschränkung von Gliedmaßen							
eines Armes	- 1,9	- 4,6	- 3,0	- 13,8	+ 0,6	- 6,8	- 6,7
eines Beines	- 0,8	- 4,2	- 2,9	- 13,0	+ 2,0	- 5,4	- 5,0
beider Arme	+ 0,8	- 1,3	+ 0,5	- 9,8	+ 4,5	- 2,2	- 2,0
beider Beine	+ 5,8	+ 2,6	+ 4,2	- 5,3	+ 10,6	+ 0,0	+ 2,4
eines Armes und eines Beines	- 0,1	- 2,5	- 1,8	- 9,4	- 1,2	- 7,6	- 4,6
von drei Gliedmaßen	- 2,7	- 5,9	- 5,0	- 12,2	- 1,4	- 8,8	- 6,9
beider Arme und beider Beine	+ 1,3	- 2,4	- 0,8	- 7,5	+ 8,1	- 3,5	- 1,8
Zusammen ...	+ 2,3	- 0,7	+ 0,8	- 8,3	+ 6,8	- 2,6	- 0,7
Funktionseinschränkung der Wirbelsäule und des Rumpfes, Deformierung des Brustkorbes							
Deformierung des Brustkorbes mit Funktionseinschränkung der Wirbelsäule	- 1,7	- 7,1	- 7,1	- 17,1	- 8,0	- 15,5	- 13,7
Funktionseinschränkung der Wirbelsäule	+ 5,9	+ 1,5	+ 0,2	- 10,3	+ 6,8	- 2,7	- 2,1
Funktionseinschränkung der Wirbelsäule und der Gliedmaßen	+ 5,8	- 0,9	- 1,4	- 18,0	+ 11,2	- 3,0	- 4,3
sonstige Einschränkungen der Stützfunktion des Rumpfes	+ 1,4	+ 7,0	- 0,5	- 24,6	- 8,5	- 14,4	- 13,2
Zusammen ...	+ 5,5	+ 0,2	- 0,8	- 15,6	+ 8,5	- 3,4	- 3,8
Blindheit und Sehbehinderung							
Blindheit oder Verlust beider Augen	+ 3,5	+ 3,2	+ 5,4	- 6,0	+ 8,9	- 1,0	- 0,7
hochgradige Sehbehinderung	+ 5,0	+ 3,0	+ 6,0	- 0,9	+ 10,0	- 2,6	+ 2,6
sonstige Sehbehinderung	+ 4,3	+ 1,3	+ 3,0	- 3,9	+ 7,6	- 3,0	+ 0,7
Zusammen ...	+ 4,2	+ 1,9	+ 3,9	- 3,9	+ 8,2	- 2,5	+ 0,7
Sprach- oder Sprechstörungen, Taubheit, Schwerhörigkeit, Gleichgewichtsstörungen							
Sprach- oder Sprechstörungen	+ 1,3	- 2,0	+ 0,0	- 8,6	- 2,6	- 7,7	- 5,1
Taubheit	+ 1,3	- 0,4	+ 0,7	- 1,7	- 0,3	+ 3,5	+ 1,1
Taubheit kombiniert mit Störungen der Sprachentwicklung und entsprechenden Störungen der geistigen Entwicklung	+ 1,1	- 1,9	+ 2,7	- 4,2	- 1,4	+ 1,6	- 1,7
Schwerhörigkeit, auch kombiniert mit Gleichgewichtsstörungen	+ 4,7	+ 0,7	+ 4,0	- 6,2	+ 10,4	- 0,2	+ 1,6
Gleichgewichtsstörungen	+ 10,1	+ 10,2	+ 7,7	X	+ 11,6	- 0,9	- 3,4
Zusammen ...	+ 4,0	+ 0,3	+ 3,5	- 2,9	+ 8,0	+ 0,0	+ 0,9
Verlust einer Brust oder beider Brüste, Entstellungen u. a.							
Kleinwuchs	- 1,0	- 3,3	+ 2,3	- 6,0	+ 2,3	- 3,2	- 5,5
Entstellung, belästigende oder abstoßende Absonderungen oder Gerüche	+ 0,5	+ 2,2	+ 1,1	- 27,1	- 3,5	- 8,6	- 6,8
Verlust einer Brust oder beider Brüste	+ 7,7	+ 6,7	+ 7,8	- 2,7	+ 7,2	- 4,9	- 2,9
Zusammen ...	+ 7,2	+ 6,4	+ 7,5	- 3,6	+ 6,8	- 5,0	- 3,0
Beeinträchtigung der Funktion von inneren Organen bzw. Organsystemen							
von Herz-Kreislauf	- 1,7	- 4,1	- 6,8	- 19,0	- 0,4	- 12,4	- 9,7
von Herz-Kreislauf und einem oder mehreren weiteren inneren Organen	- 5,6	- 10,2	- 10,1	- 23,3	+ 2,1	- 14,1	- 8,9
der oberen Atemwege	+ 3,5	+ 1,8	+ 2,5	- 5,9	+ 2,0	- 8,3	- 4,2
der oberen Atemwege und eines oder mehrerer weiterer innerer Organe	- 0,6	- 3,5	- 2,0	- 12,9	+ 4,0	- 10,4	- 6,9
der tieferen Atemwege und Lungen	+ 4,4	+ 1,4	+ 2,1	- 8,7	+ 8,1	- 4,2	- 0,4
der tieferen Atemwege und Lungen sowie eines oder mehrerer weiterer innerer Organe	- 1,8	- 6,6	- 3,8	- 15,4	+ 8,0	- 5,5	+ 1,6
der Verdauungsorgane	+ 5,7	+ 2,7	+ 3,8	- 8,9	+ 5,7	- 1,9	+ 0,7
der Verdauungsorgane und eines oder mehrerer weiterer innerer Organe	+ 0,8	- 4,6	- 2,3	- 16,7	+ 6,5	- 5,3	+ 1,6
der Harnorgane	+ 8,5	+ 6,8	+ 7,1	- 4,5	+ 7,0	- 1,4	+ 4,4
der Harnorgane und eines oder mehrerer weiterer innerer Organe	+ 2,9	- 0,9	+ 1,5	- 12,4	+ 7,7	- 0,8	+ 6,1
der Geschlechtsorgane	+ 6,5	+ 8,0	+ 10,0	+ 2,8	+ 21,3	+ 21,3	+ 20,6
der Geschlechtsorgane und eines oder mehrerer weiterer innerer Organe	+ 4,0	- 0,9	+ 2,9	- 11,3	+ 16,3	+ 13,4	+ 23,3
der inneren Sekretion und/oder des Stoffwechsels	+ 6,1	+ 5,1	+ 8,4	+ 5,4	+ 20,2	+ 5,6	+ 2,1
der inneren Sekretion und/oder des Stoffwechsels u. eines o. mehr. weit. inn. Organe	+ 2,2	+ 0,0	+ 3,8	- 2,6	+ 21,0	+ 7,7	+ 3,6
des Blutes und des retikulo-endothelialen Systems	+ 15,9	+ 12,1	+ 9,8	- 0,8	+ 6,4	+ 4,6	+ 7,6
des Blutes und des retikulo-endothelialen Systems u. eines o. mehr. weit. inn. Organe	+ 7,2	+ 3,5	+ 7,6	- 2,8	+ 14,0	+ 4,4	+ 8,4
Zusammen ...	- 0,3	- 3,4	- 2,8	- 14,1	+ 6,2	- 4,8	- 0,5
Querschnittlähmung, zerebrale Störungen, geistig-seelische Behinderungen, Suchtkrankheiten							
Querschnittlähmung	+ 4,2	+ 2,3	+ 2,5	- 2,4	+ 5,7	- 1,3	- 0,6
himorganische Anfälle (auch mit geistig-seelischen Störungen) ohne neurologische Ausfallserscheinungen am Bewegungsapparat	+ 3,1	+ 1,5	+ 3,0	- 5,5	+ 11,0	+ 5,2	+ 4,9
himorganische Anfälle (auch mit geistig-seelischen Störungen) mit neurologischen Ausfallserscheinungen am Bewegungsapparat	+ 4,6	+ 2,1	+ 2,4	- 2,9	+ 5,3	- 2,1	- 0,6
himorganisches Psychosyndrom (Hirnleistungsschwäche, organische Wesensänderung) ohne neurologische Ausfallserscheinungen am Bewegungsapparat; symptomatische Psychosen	+ 6,6	+ 4,2	+ 3,6	- 4,5	- 1,6	+ 4,6	+ 2,9
himorganisches Psychosyndrom (Hirnleistungsschwäche, organische Wesensänderung) mit neurologischen Ausfallserscheinungen am Bewegungsapparat	+ 12,9	+ 9,9	+ 11,0	+ 5,1	+ 14,3	+ 2,4	+ 6,7
Störungen der geistigen Entwicklung (z. B. Lernbehinderung, geistige Behinderung)	+ 3,2	+ 2,3	+ 4,5	- 1,9	+ 8,1	+ 2,0	+ 0,6
körperlich nicht begründbare (endogene) Psychosen (Schizophrenie, affektive Psychosen)	+ 8,6	+ 6,9	+ 9,6	+ 3,6	+ 14,4	+ 10,0	+ 9,2
Neurosen, Persönlichkeits- und Verhaltensstörungen	+ 13,7	+ 11,3	+ 17,6	+ 10,1	+ 23,6	+ 16,9	+ 19,4
Suchtkrankheiten	+ 8,2	+ 5,7	+ 10,6	+ 37,9	+ 28,9	+ 20,9	+ 14,5
Zusammen ...	+ 7,1	+ 5,3	+ 7,1	+ 1,1	+ 10,7	+ 5,4	+ 6,2
Sonstige und ungenügend bezeichnete Behinderungen							
nur Behinderungen mit Einzel-GdB unter 25	+ 2,8	- 1,6	+ 3,2	X	- 74,6	- 51,7	- 5,1
anderweitig nicht einzuordnende oder ungenügend bezeichnete Behinderungen	+ 14,8	+ 12,4	+ 9,1	- 6,2	+ 29,1	+ 11,5	+ 10,6
Zusammen ...	+ 12,6	+ 10,1	+ 8,3	+ 71,8	- 25,9	+ 0,0	+ 9,3
Insgesamt ...	+ 3,7	+ 0,7	+ 1,4	+ 0,5	+ 0,5	- 1,6	+ 1,7

¹⁾ Bis 1993 einschl. Berlin-West. Ab 1995 einschl. Gesamt-Berlin.

3 Schwerbehinderte Menschen am Jahresende

3.2 nach Art der schwersten Behinderung

3.2.3 Neue Länder^{*)} - Absolut -

Art der schwersten Behinderung	Schwerbehinderte Menschen am 31.12. ...						
	1993	1995	1997	1999	2001	2003	2005
Verlust oder Teilverlust von Gliedmaßen							
eines Armes	5 383	5 697	5 167	4 482	4 099	3 494	3 087
eines Beines	13 057	14 654	13 879	12 534	11 912	10 694	10 102
beider Arme	535	599	559	486	490	441	428
beider Beine	1 928	1 999	1 978	1 821	1 803	1 648	1 560
eines Armes und eines Beines	418	419	389	342	331	309	278
von drei oder vier Gliedmaßen	307	267	269	248	300	463	445
Zusammen ...	21 628	23 635	22 241	19 913	18 935	17 049	15 900
Funktionseinschränkung von Gliedmaßen							
eines Armes	11 006	13 750	13 480	12 018	11 628	10 293	9 722
eines Beines	32 446	43 940	43 620	39 975	39 384	37 201	37 693
beider Arme	2 891	3 193	3 178	2 984	2 951	2 595	2 442
beider Beine	69 713	86 142	89 005	84 685	88 250	86 085	88 690
eines Armes und eines Beines	8 956	12 166	12 804	11 774	11 478	10 998	11 120
von drei Gliedmaßen	1 793	2 195	2 320	2 214	2 522	2 864	3 770
beider Arme und beider Beine	9 142	11 141	11 615	11 437	12 257	11 941	11 446
Zusammen ...	135 947	172 527	176 022	165 087	168 470	161 977	164 883
Funktionseinschränkung der Wirbelsäule und des Rumpfes, Deformierung des Brustkorbes							
Deformierung des Brustkorbes mit Funktionseinschränkung der Wirbelsäule	815	673	630	613	586	544	467
Funktionseinschränkung der Wirbelsäule	29 901	34 998	36 651	36 734	40 502	43 155	48 184
Funktionseinschränkung der Wirbelsäule und der Gliedmaßen	17 356	22 182	24 073	24 622	26 396	24 946	22 716
sonstige Einschränkungen der Stützfunktion des Rumpfes	12 359	9 597	9 655	8 992	8 943	8 138	7 963
Zusammen ...	60 431	67 450	71 009	70 961	76 427	76 783	79 330
Blindheit und Sehbehinderung							
Blindheit oder Verlust beider Augen	14 964	18 919	19 995	23 246	23 695	22 299	21 441
hochgradige Sehbehinderung	10 773	9 451	10 442	9 465	10 119	10 674	11 187
sonstige Sehbehinderung	33 613	41 790	42 608	38 530	39 174	37 612	39 010
Zusammen ...	59 350	70 160	73 045	71 241	72 988	70 585	71 638
Sprach- oder Sprechstörungen, Taubheit, Schwerhörigkeit, Gleichgewichtsstörungen							
Sprach- oder Sprechstörungen	991	1 264	1 301	1 586	1 585	1 652	1 750
Taubheit	6 670	6 704	6 819	6 444	6 514	6 361	6 287
Taubheit kombiniert mit Störungen der Sprachentwicklung und entsprechenden Störungen der geistigen Entwicklung	3 790	3 767	3 634	3 561	3 508	3 383	3 267
Schwerhörigkeit, auch kombiniert mit Gleichgewichtsstörungen	26 812	33 739	35 545	34 930	36 965	36 846	39 194
Gleichgewichtsstörungen	306	496	518	502	530	532	593
Zusammen ...	38 569	45 970	47 817	47 023	49 102	48 774	51 091
Verlust einer Brust oder beider Brüste, Entstellungen u. a.							
Kleinwuchs	312	395	393	364	357	358	357
Entstellung, belästigende oder abstoßende Absonderungen oder Gerüche	612	781	859	878	914	949	957
Verlust einer Brust oder beider Brüste	17 748	22 732	25 445	27 184	29 502	31 174	34 247
Zusammen ...	18 672	23 908	26 697	28 426	30 773	32 481	35 561
Beeinträchtigung der Funktion von inneren Organen bzw. Organsystemen							
von Herz-Kreislauf	86 173	95 787	93 768	82 254	77 448	64 295	54 678
von Herz-Kreislauf und einem oder mehreren weiteren inneren Organen	40 475	44 732	41 883	35 620	40 581	45 385	49 531
der oberen Atemwege	4 104	4 117	4 095	3 894	3 839	3 235	2 837
der oberen Atemwege und eines oder mehrerer weiterer innerer Organe	2 063	2 058	2 062	1 955	2 046	1 951	1 815
der tieferen Atemwege und Lungen	22 632	27 572	28 291	26 659	26 037	22 737	21 612
der tieferen Atemwege und Lungen sowie eines oder mehrerer weiterer innerer Organe	11 274	13 730	13 377	12 063	12 613	12 770	14 267
der Verdauungsorgane	14 156	18 516	21 866	23 555	25 003	24 433	25 089
der Verdauungsorgane und eines oder mehrerer weiterer innerer Organe	5 790	7 736	8 612	8 633	10 140	11 504	14 581
der Harnorgane	12 494	15 500	17 528	18 347	18 860	16 825	17 021
der Harnorgane und eines oder mehrerer weiterer innerer Organe	5 017	6 333	6 983	7 097	8 056	9 142	11 516
der Geschlechtsorgane	10 683	12 655	14 300	15 314	16 346	17 516	19 437
der Geschlechtsorgane und eines oder mehrerer weiterer innerer Organe	2 881	3 681	3 964	4 203	4 833	5 590	7 635
der inneren Sekretion und/oder des Stoffwechsels	14 919	18 524	20 788	23 115	26 474	26 009	25 494
der inneren Sekretion und/oder des Stoffwechsels u. eines o. mehr. weit. inn. Organe	6 267	7 621	8 097	8 728	10 605	11 593	12 016
des Blutes und des retikulo-endothelialen Systems	4 186	5 628	6 276	6 338	6 147	5 940	6 227
des Blutes und des retikulo-endothelialen Systems u. eines o. mehr. weit. inn. Organe	1 176	1 420	1 449	1 478	1 525	1 597	1 996
Zusammen ...	244 290	285 610	293 339	279 253	290 553	280 522	285 752
Querschnittlähmung, zerebrale Störungen, geistig-seelische Behinderungen, Suchtkrankheiten							
Querschnittlähmung	2 181	2 520	2 644	2 676	2 774	2 809	2 893
himorganische Anfälle (auch mit geistig-seelischen Störungen) ohne neurologische Ausfallserscheinungen am Bewegungsapparat	13 017	15 544	16 583	16 915	17 554	16 800	16 865
himorganische Anfälle (auch mit geistig-seelischen Störungen) mit neurologischen Ausfallserscheinungen am Bewegungsapparat	7 736	7 934	8 140	8 094	9 078	9 828	9 891
himorganisches Psychosyndrom (Hirnleistungsschwäche, organische Wesensänderung) ohne neurologische Ausfallserscheinungen am Bewegungsapparat; symptomatische Psychosen	20 443	28 745	32 184	31 708	33 660	35 694	40 577
himorganisches Psychosyndrom (Hirnleistungsschwäche, organische Wesensänderung) mit neurologischen Ausfallserscheinungen am Bewegungsapparat	15 600	20 557	24 563	27 496	30 933	32 947	36 131
Störungen der geistigen Entwicklung (z. B. Lernbehinderung, geistige Behinderung)	38 932	51 229	55 562	57 342	59 878	61 790	65 264
körperlich nicht begründbare (endogene) Psychosen (Schizophrenie, affektive Psychosen)	9 804	14 433	16 930	17 905	19 940	21 541	24 200
Neurosen, Persönlichkeits- und Verhaltensstörungen	2 410	3 664	4 837	5 867	7 419	9 288	12 023
Suchtkrankheiten	893	1 212	2 121	3 422	4 884	6 710	8 647
Zusammen ...	111 016	145 838	163 564	171 425	186 120	197 407	216 491
Sonstige und ungenügend bezeichnete Behinderungen							
nur Behinderungen mit Einzel-GdB unter 25	1 412	2 337	2 496	2 079	2 221	2 555	2 999
anderweitig nicht einzuordnende oder ungenügend bezeichnete Behinderungen	123 002	47 616	57 253	59 980	70 916	99 024	95 632
Zusammen ...	124 414	49 953	59 749	62 059	73 137	101 579	98 631
Insgesamt ...	814 317	885 051	933 483	915 388	966 505	987 157	1 019 277

^{*)} 1993 einschl. Berlin-Ost. Ab 1995 ohne Berlin.

3 Schwerbehinderte Menschen am Jahresende
3.2 nach Art der schwersten Behinderung
3.2.3 Neue Länder^{*)} - Veränderungsraten -

Art der schwersten Behinderung	Veränderungen in +/- %					
	1995 gegenüber 1993	1997 gegenüber 1995	1999 gegenüber 1997	2001 gegenüber 1999	2003 gegenüber 2001	2005 gegenüber 2003
Verlust oder Teilverlust von Gliedmaßen						
eines Armes	+ 5,8	- 9,3	- 13,3	- 8,5	- 14,8	- 11,6
eines Beines	+ 12,2	- 5,3	- 9,7	- 5,0	- 10,2	- 5,5
beider Arme	+ 12,0	- 6,7	- 13,1	+ 0,8	- 10,0	- 2,9
beider Beine	+ 3,7	- 1,1	- 7,9	- 1,0	- 8,6	- 5,3
eines Armes und eines Beines	+ 0,2	- 7,2	- 12,1	- 3,2	- 6,6	- 10,0
von drei oder vier Gliedmaßen	- 13,0	+ 0,7	- 7,8	+ 21,0	+ 54,3	- 3,9
Zusammen ...	+ 9,3	- 5,9	- 10,5	- 4,9	- 10,0	- 6,7
Funktionseinschränkung von Gliedmaßen						
eines Armes	+ 24,9	- 2,0	- 10,8	- 3,2	- 11,5	- 5,5
eines Beines	+ 35,4	- 0,7	- 8,4	- 1,5	- 5,5	+ 1,3
beider Arme	+ 10,4	- 0,5	- 6,1	- 1,1	- 12,1	- 5,9
beider Beine	+ 23,6	+ 3,3	- 4,9	+ 4,2	- 2,5	+ 3,0
eines Armes und eines Beines	+ 35,8	+ 5,2	- 8,0	- 2,5	- 4,2	+ 1,1
von drei Gliedmaßen	+ 22,4	+ 5,7	- 4,6	+ 13,9	+ 13,6	+ 31,6
beider Arme und beider Beine	+ 21,9	+ 4,3	- 1,5	+ 7,2	- 2,6	- 4,1
Zusammen ...	+ 26,9	+ 2,0	- 6,2	+ 2,0	- 3,9	+ 1,8
Funktionseinschränkung der Wirbelsäule und des Rumpfes, Deformierung des Brustkorbes						
Deformierung des Brustkorbes mit Funktionseinschränkung der Wirbelsäule	- 17,4	- 6,4	- 2,7	- 4,4	- 7,2	- 14,2
Funktionseinschränkung der Wirbelsäule	+ 17,0	+ 4,7	+ 0,2	+ 10,3	+ 6,6	+ 11,7
Funktionseinschränkung der Wirbelsäule und der Gliedmaßen	+ 27,8	+ 8,5	+ 2,3	+ 7,2	- 5,5	- 8,9
sonstige Einschränkungen der Stützfunktion des Rumpfes	- 22,3	+ 0,6	- 6,9	- 0,5	- 9,0	- 2,2
Zusammen ...	+ 11,6	+ 5,3	- 0,1	+ 7,7	+ 0,5	+ 3,3
Blindheit und Sehbehinderung						
Blindheit oder Verlust beider Augen	+ 26,4	+ 5,7	+ 16,3	+ 1,9	- 5,9	- 3,8
hochgradige Sehbehinderung	- 12,3	+ 10,5	- 9,4	+ 6,9	+ 5,5	+ 4,8
sonstige Sehbehinderung	+ 24,3	+ 2,0	- 9,6	+ 1,7	- 4,0	+ 3,7
Zusammen ...	+ 18,2	+ 4,1	- 2,5	+ 2,5	- 3,3	+ 1,5
Sprach- oder Sprechstörungen, Taubheit, Schwerhörigkeit, Gleichgewichtsstörungen						
Sprach- oder Sprechstörungen	+ 27,5	+ 2,9	+ 21,9	- 0,1	+ 4,2	+ 5,9
Taubheit	+ 0,5	+ 1,7	- 5,5	+ 1,1	- 2,3	- 1,2
Taubheit kombiniert mit Störungen der Sprachentwicklung und entsprechenden Störungen der geistigen Entwicklung	- 0,6	- 3,5	- 2,0	- 1,5	- 3,6	- 3,4
Schwerhörigkeit, auch kombiniert mit Gleichgewichtsstörungen	+ 25,8	+ 5,4	- 1,7	+ 5,8	- 0,3	+ 6,4
Gleichgewichtsstörungen	+ 62,1	+ 4,4	- 3,1	+ 5,6	+ 0,4	+ 11,5
Zusammen ...	+ 19,2	+ 4,0	- 1,7	+ 4,4	- 0,7	+ 4,8
Verlust einer Brust oder beider Brüste, Entstellungen u. a.						
Kleinwuchs	+ 26,6	- 0,5	- 7,4	- 1,9	+ 0,3	- 0,3
Entstellung, belastigende oder abstoßende Absonderungen oder Gerüche	+ 27,6	+ 10,0	+ 2,2	+ 4,1	+ 3,8	+ 0,8
Verlust einer Brust oder beider Brüste	+ 28,1	+ 11,9	+ 6,8	+ 8,5	+ 5,7	+ 9,9
Zusammen ...	+ 28,0	+ 11,7	+ 6,5	+ 8,3	+ 5,6	+ 9,5
Beeinträchtigung der Funktion von inneren Organen bzw. Organsystemen						
von Herz-Kreislauf	+ 11,2	- 2,1	- 12,3	- 5,8	- 17,0	- 15,0
von Herz-Kreislauf und einem oder mehreren weiteren inneren Organen	+ 10,5	- 6,4	- 15,0	+ 13,9	+ 11,8	+ 9,1
der oberen Atemwege	+ 0,3	- 0,5	- 4,9	- 1,4	- 15,7	- 12,3
der oberen Atemwege und eines oder mehrerer weiterer innerer Organe	- 0,2	+ 0,2	- 5,2	+ 4,7	- 4,6	- 7,0
der tieferen Atemwege und Lungen	+ 21,8	+ 2,6	- 5,8	- 2,3	- 12,7	- 4,9
der tieferen Atemwege und Lungen sowie eines oder mehrerer weiterer innerer Organe	+ 21,8	- 2,6	- 9,8	+ 4,6	+ 1,2	+ 11,7
der Verdauungsorgane	+ 30,8	+ 18,1	+ 7,7	+ 6,1	- 2,3	+ 2,7
der Verdauungsorgane und eines oder mehrerer weiterer innerer Organe	+ 33,6	+ 11,3	+ 0,2	+ 17,5	+ 13,5	+ 26,7
der Hamorgane	+ 24,1	+ 13,1	+ 4,7	+ 2,8	- 10,8	+ 1,2
der Hamorgane und eines oder mehrerer weiterer innerer Organe	+ 26,2	+ 10,3	+ 1,6	+ 13,5	+ 13,5	+ 26,0
der Geschlechtsorgane	+ 18,5	+ 13,0	+ 7,1	+ 6,7	+ 7,2	+ 11,0
der Geschlechtsorgane und eines oder mehrerer weiterer innerer Organe	+ 27,8	+ 7,7	+ 6,0	+ 15,0	+ 15,7	+ 36,6
der inneren Sekretion und/oder des Stoffwechsels	+ 24,2	+ 12,2	+ 11,2	+ 14,5	- 1,8	- 2,0
der inneren Sekretion und/oder des Stoffwechsels u. eines o. mehr. weit. inn. Organe	+ 21,6	+ 6,2	+ 7,8	+ 21,5	+ 9,3	+ 3,6
des Blutes und des retikulo-endothelialen Systems	+ 34,4	+ 11,5	+ 1,0	- 3,0	- 3,4	+ 4,8
des Blutes und des retikulo-endothelialen Systems u. eines o. mehr. weit. inn. Organe	+ 20,7	+ 2,0	+ 2,0	+ 3,2	+ 4,7	+ 25,0
Zusammen ...	+ 16,9	+ 2,7	- 4,8	+ 4,0	- 3,5	+ 1,9
Querschnittslähmung, zerebrale Störungen, geistig-seelische Behinderungen, Suchtkrankheiten						
Querschnittslähmung	+ 15,5	+ 4,9	+ 1,2	+ 3,7	+ 1,3	+ 3,0
hirmorganische Anfälle (auch mit geistig-seelischen Störungen) ohne neurologische Ausfallserscheinungen am Bewegungsapparat	+ 19,4	+ 6,7	+ 2,0	+ 3,8	- 4,3	+ 0,4
hirmorganische Anfälle (auch mit geistig-seelischen Störungen) mit neurologischen Ausfallserscheinungen am Bewegungsapparat	+ 2,6	+ 2,6	- 0,6	+ 12,2	+ 8,3	+ 0,6
hirmorganisches Psychosyndrom (Hirnleistungsschwäche, organische Wesensänderung) ohne neurologische Ausfallserscheinungen am Bewegungsapparat; symptomatische Psychosen	+ 40,6	+ 12,0	- 1,5	+ 6,2	+ 6,0	+ 13,7
hirmorganisches Psychosyndrom (Hirnleistungsschwäche, organische Wesensänderung) mit neurologischen Ausfallserscheinungen am Bewegungsapparat	+ 31,8	+ 19,5	+ 11,9	+ 12,5	+ 6,5	+ 9,7
Störungen der geistigen Entwicklung (z. B. Lernbehinderung, geistige Behinderung)	+ 31,6	+ 8,5	+ 3,2	+ 4,4	+ 3,2	+ 5,6
körperlich nicht begründbare (endogene) Psychosen (Schizophrenie, affektive Psychosen)	+ 47,2	+ 17,3	+ 5,8	+ 11,4	+ 8,0	+ 12,3
Neurosen, Persönlichkeits- und Verhaltensstörungen	+ 52,0	+ 32,0	+ 21,3	+ 26,5	+ 25,2	+ 29,4
Suchtkrankheiten	+ 35,7	+ 75,0	+ 61,3	+ 42,7	+ 37,4	+ 28,9
Zusammen ...	+ 31,4	+ 12,2	+ 4,8	+ 8,6	+ 6,1	+ 9,7
Sonstige und ungenügend bezeichnete Behinderungen						
nur Behinderungen mit Einzel-GdB unter 25	+ 65,5	+ 6,8	- 16,7	+ 6,8	+ 15,0	+ 17,4
anderweitig nicht einzuordnende oder ungenügend bezeichnete Behinderungen	- 61,3	+ 20,2	+ 4,8	+ 18,2	+ 39,6	- 3,4
Zusammen ...	- 59,8	+ 19,6	+ 3,9	+ 17,9	+ 38,9	- 2,9
Insgesamt ...	+ 8,7	+ 5,5	- 1,9	+ 5,6	+ 2,1	+ 3,3

^{*)} 1993 einschl. Berlin-Ost. Ab 1995 ohne Berlin.

3 Schwerbehinderte Menschen am Jahresende
3.3 nach Ursache der schwersten Behinderung
3.3.1 Deutschland - Absolut -

Ursache der schwersten Behinderung	Schwerbehinderte Menschen am 31.12. ...						
	1993	1995	1997	1999	2001	2003	2005

Männlich

Angeborene Behinderung	155 990	162 996	168 078	162 457	170 717	171 109	169 267
Arbeitsunfall (einschl. Wege- und Betriebswegeunfall), Berufskrankheit	80 434	79 240	78 709	71 278	75 091	71 589	67 621
Verkehrsunfall	31 181	31 658	32 203	30 319	31 504	31 121	30 108
Häuslicher Unfall	6 186	6 142	6 145	5 437	5 703	5 526	5 249
Sonstiger oder nicht näher bezeichneter Unfall	22 383	22 479	22 396	20 358	21 063	20 550	19 900
Anerkannte Kriegs-, Wehrdienst- oder Zivildienstbeschädigung	256 445	231 780	203 367	159 165	139 486	114 022	90 433
Allgemeine Krankheit (einschließlich Impfschaden)	2 683 219	2 754 746	2 826 451	2 895 386	2 903 413	2 819 311	2 849 879
Sonstige, mehrere oder ungenügend bezeichnete Ursachen	171 944	164 865	163 783	153 058	183 041	252 113	295 526
Zusammen ..	3 407 782	3 453 906	3 501 132	3 497 458	3 530 018	3 485 341	3 527 983

Weiblich

Angeborene Behinderung	133 418	138 412	141 512	135 768	141 693	141 037	138 713
Arbeitsunfall (einschl. Wege- und Betriebswegeunfall), Berufskrankheit	11 542	11 720	11 838	11 043	11 363	10 971	10 521
Verkehrsunfall	12 658	12 760	12 825	11 913	12 240	11 982	11 610
Häuslicher Unfall	4 268	4 163	3 986	3 354	3 440	3 256	3 040
Sonstiger oder nicht näher bezeichneter Unfall	10 507	10 482	10 298	9 092	9 164	8 666	8 387
Anerkannte Kriegs-, Wehrdienst- oder Zivildienstbeschädigung	9 926	9 460	8 919	7 431	7 149	6 577	5 940
Allgemeine Krankheit (einschließlich Impfschaden)	2 649 685	2 716 404	2 790 024	2 820 024	2 824 940	2 727 208	2 768 114
Sonstige, mehrere oder ungenügend bezeichnete Ursachen	144 562	139 226	140 623	137 383	171 790	243 854	291 047
Zusammen ..	2 976 566	3 042 627	3 120 025	3 136 008	3 181 779	3 153 551	3 237 372

Insgesamt

Angeborene Behinderung	289 408	301 408	309 590	298 225	312 410	312 146	307 980
Arbeitsunfall (einschl. Wege- und Betriebswegeunfall), Berufskrankheit	91 976	90 960	90 547	82 321	86 454	82 560	78 142
Verkehrsunfall	43 839	44 418	45 028	42 232	43 744	43 103	41 718
Häuslicher Unfall	10 454	10 305	10 131	8 791	9 143	8 782	8 289
Sonstiger oder nicht näher bezeichneter Unfall	32 890	32 961	32 694	29 450	30 227	29 216	28 287
Anerkannte Kriegs-, Wehrdienst- oder Zivildienstbeschädigung	266 371	241 240	212 286	166 596	146 635	120 599	96 373
Allgemeine Krankheit (einschließlich Impfschaden)	5 332 904	5 471 150	5 616 475	5 715 410	5 728 353	5 546 519	5 617 993
Sonstige, mehrere oder ungenügend bezeichnete Ursachen	316 506	304 091	304 406	290 441	354 831	495 967	586 573
Insgesamt ...	6 384 348	6 496 533	6 621 157	6 633 466	6 711 797	6 638 892	6 765 355

3 Schwerbehinderte Menschen am Jahresende
3.3 nach Ursache der schwersten Behinderung
3.3.1 Deutschland - Veränderungsraten -

Ursache der schwersten Behinderung	Veränderungen in +/- %					
	1995 gegenüber 1993	1997 gegenüber 1995	1999 gegenüber 1997	2001 gegenüber 1999	2003 gegenüber 2001	2005 gegenüber 2003
Männlich						
Angeborene Behinderung	+ 4,5	+ 3,1	- 3,3	+ 5,1	+ 0,2	- 1,1
Arbeitsunfall (einschl. Wege- und Betriebswegeunfall), Berufskrankheit	- 1,5	- 0,7	- 9,4	+ 5,3	- 4,7	- 5,5
Verkehrsunfall	+ 1,5	+ 1,7	- 5,9	+ 3,9	- 1,2	- 3,3
Häuslicher Unfall	- 0,7	+ 0,0	- 11,5	+ 4,9	- 3,1	- 5,0
Sonstiger oder nicht näher bezeichneter Unfall	+ 0,4	- 0,4	- 9,1	+ 3,5	- 2,4	- 3,2
Anerkannte Kriegs-, Wehrdienst- oder Zivildienstbeschädigung	- 9,6	- 12,3	- 21,7	- 12,4	- 18,3	- 20,7
Allgemeine Krankheit (einschließlich Impfschaden)	+ 2,7	+ 2,6	+ 2,4	+ 0,3	- 2,9	+ 1,1
Sonstige, mehrere oder ungenügend bezeichnete Ursachen	- 4,1	- 0,7	- 6,5	+ 19,6	+ 37,7	+ 17,2
Zusammen	+ 1,4	+ 1,4	- 0,1	+ 0,9	- 1,3	+ 1,2
Weiblich						
Angeborene Behinderung	+ 3,7	+ 2,2	- 4,1	+ 4,4	- 0,5	- 1,6
Arbeitsunfall (einschl. Wege- und Betriebswegeunfall), Berufskrankheit	+ 1,5	+ 1,0	- 6,7	+ 2,9	- 3,4	- 4,1
Verkehrsunfall	+ 0,8	+ 0,5	- 7,1	+ 2,7	- 2,1	- 3,1
Häuslicher Unfall	- 2,5	- 4,3	- 15,9	+ 2,6	- 5,3	- 6,6
Sonstiger oder nicht näher bezeichneter Unfall	- 0,2	- 1,8	- 11,7	+ 0,8	- 5,4	- 3,2
Anerkannte Kriegs-, Wehrdienst- oder Zivildienstbeschädigung	- 4,7	- 5,7	- 16,7	- 3,8	- 8,0	- 9,7
Allgemeine Krankheit (einschließlich Impfschaden)	+ 2,5	+ 2,7	+ 1,1	+ 0,2	- 3,5	+ 1,5
Sonstige, mehrere oder ungenügend bezeichnete Ursachen	- 3,7	+ 1,0	- 2,3	+ 25,0	+ 41,9	+ 19,4
Zusammen	+ 2,2	+ 2,5	+ 0,5	+ 1,5	- 0,9	+ 2,7
Insgesamt						
Angeborene Behinderung	+ 4,1	+ 2,7	- 3,7	+ 4,8	- 0,1	- 1,3
Arbeitsunfall (einschl. Wege- und Betriebswegeunfall), Berufskrankheit	- 1,1	- 0,5	- 9,1	+ 5,0	- 4,5	- 5,4
Verkehrsunfall	+ 1,3	+ 1,4	- 6,2	+ 3,6	- 1,5	- 3,2
Häuslicher Unfall	- 1,4	- 1,7	- 13,2	+ 4,0	- 3,9	- 5,6
Sonstiger oder nicht näher bezeichneter Unfall	+ 0,2	- 0,8	- 9,9	+ 2,6	- 3,3	- 3,2
Anerkannte Kriegs-, Wehrdienst- oder Zivildienstbeschädigung	- 9,4	- 12,0	- 21,5	- 12,0	- 17,8	- 20,1
Allgemeine Krankheit (einschließlich Impfschaden)	+ 2,6	+ 2,7	+ 1,8	+ 0,2	- 3,2	+ 1,3
Sonstige, mehrere oder ungenügend bezeichnete Ursachen	- 3,9	+ 0,1	- 4,6	+ 22,2	+ 39,8	+ 18,3
Insgesamt	+ 1,8	+ 1,9	+ 0,2	+ 1,2	- 1,1	+ 1,9

3 Schwerbehinderte Menschen am Jahresende
3.3 nach Ursache der schwersten Behinderung
3.3.2 Früheres Bundesgebiet^{*)} - Absolut -

Ursache der schwersten Behinderung	Schwerbehinderte Menschen am 31.12. ...						
	1993	1995	1997	1999	2001	2003	2005

Männlich

Angeborene Behinderung	124 624	125 080	127 920	121 759	128 960	129 597	127 903
Arbeitsunfall (einschl. Wege- und Betriebswegeunfall), Berufskrankheit	67 919	64 113	63 817	57 652	61 417	58 834	55 712
Verkehrsunfall	27 442	26 943	27 083	25 101	26 133	25 840	24 949
Häuslicher Unfall	5 187	4 954	4 907	4 223	4 425	4 246	3 990
Sonstiger oder nicht näher bezeichneter Unfall	18 839	18 082	17 864	16 063	16 639	16 175	15 549
Anerkannte Kriegs-, Wehrdienst- oder Zivildienstbeschädigung	224 290	199 810	175 205	136 153	119 666	98 259	78 291
Allgemeine Krankheit (einschließlich Impfschaden)	2 390 916	2 434 159	2 491 573	2 562 247	2 545 079	2 449 163	2 457 863
Sonstige, mehrere oder ungenügend bezeichnete Ursachen	141 550	138 172	130 456	118 789	145 871	209 027	254 714
Zusammen ..	3 000 767	3 011 313	3 038 825	3 041 987	3 048 190	2 991 141	3 018 971

Weiblich

Angeborene Behinderung	105 108	104 603	106 269	100 628	106 056	106 125	104 356
Arbeitsunfall (einschl. Wege- und Betriebswegeunfall), Berufskrankheit	9 172	8 850	8 978	8 441	8 737	8 514	8 208
Verkehrsunfall	10 991	10 685	10 634	9 765	10 040	9 874	9 553
Häuslicher Unfall	3 502	3 231	3 054	2 488	2 599	2 469	2 296
Sonstiger oder nicht näher bezeichneter Unfall	8 694	8 216	8 066	7 052	7 120	6 763	6 494
Anerkannte Kriegs-, Wehrdienst- oder Zivildienstbeschädigung	8 908	8 348	7 828	6 465	6 219	5 736	5 205
Allgemeine Krankheit (einschließlich Impfschaden)	2 311 219	2 343 901	2 398 158	2 439 709	2 423 365	2 321 630	2 340 233
Sonstige, mehrere oder ungenügend bezeichnete Ursachen	111 670	112 335	105 862	101 543	132 966	199 483	250 762
Zusammen ..	2 569 264	2 600 169	2 648 849	2 676 091	2 697 102	2 660 594	2 727 107

Insgesamt

Angeborene Behinderung	229 732	229 683	234 189	222 387	235 016	235 722	232 259
Arbeitsunfall (einschl. Wege- und Betriebswegeunfall), Berufskrankheit	77 091	72 963	72 795	66 093	70 154	67 348	63 920
Verkehrsunfall	38 433	37 628	37 717	34 866	36 173	35 714	34 502
Häuslicher Unfall	8 689	8 185	7 961	6 711	7 024	6 715	6 286
Sonstiger oder nicht näher bezeichneter Unfall	27 533	26 298	25 930	23 115	23 759	22 938	22 043
Anerkannte Kriegs-, Wehrdienst- oder Zivildienstbeschädigung	233 198	208 158	183 033	142 618	125 885	103 995	83 496
Allgemeine Krankheit (einschließlich Impfschaden)	4 702 135	4 778 060	4 889 731	5 001 956	4 968 444	4 770 793	4 798 096
Sonstige, mehrere oder ungenügend bezeichnete Ursachen	253 220	250 507	236 318	220 332	278 837	408 510	505 476
Insgesamt ...	5 570 031	5 611 482	5 687 674	5 718 078	5 745 292	5 651 735	5 746 078

^{*)} Bis 1993 einschl. Berlin-West. Ab 1995 einschl. Gesamt-Berlin.

3 Schwerbehinderte Menschen am Jahresende
3.3 nach Ursache der schwersten Behinderung
3.3.2 Früheres Bundesgebiet^{*)} - Veränderungsraten -

Ursache der schwersten Behinderung	Veränderungen in +/- %						
	1993 gegenüber 1991	1995 gegenüber 1993	1997 gegenüber 1995	1999 gegenüber 1997	2001 gegenüber 1999	2003 gegenüber 2001	2005 gegenüber 2003

Männlich

Angeborene Behinderung	+ 1,7	+ 0,4	+ 2,3	- 4,8	+ 5,9	+ 0,5	- 1,3
Arbeitsunfall (einschl. Wege- und Betriebswegeunfall), Berufskrankheit	+ 0,2	- 5,6	- 0,5	- 9,7	+ 6,5	- 4,2	- 5,3
Verkehrsunfall	+ 1,9	- 1,8	+ 0,5	- 7,3	+ 4,1	- 1,1	- 3,4
Häuslicher Unfall	- 0,5	- 4,5	- 0,9	- 13,9	+ 4,8	- 4,0	- 6,0
Sonstiger oder nicht näher bezeichneter Unfall	+ 0,6	- 4,0	- 1,2	- 10,1	+ 3,6	- 2,8	- 3,9
Anerkannte Kriegs-, Wehrdienst- oder Zivildienstbeschädigung	- 10,6	- 10,9	- 12,3	- 22,3	- 12,1	- 17,9	- 20,3
Allgemeine Krankheit (einschließlich Impfschaden)	+ 5,5	+ 1,8	+ 2,4	+ 2,8	- 0,7	- 3,8	+ 0,4
Sonstige, mehrere oder ungenügend bezeichnete Ursachen	- 2,0	- 2,4	- 5,6	- 8,9	+ 22,8	+ 43,3	+ 21,9
Zusammen ...	+ 3,4	+ 0,4	+ 0,9	+ 0,1	+ 0,2	- 1,9	+ 0,9

Weiblich

Angeborene Behinderung	+ 1,2	- 0,5	+ 1,6	- 5,3	+ 5,4	+ 0,1	- 1,7
Arbeitsunfall (einschl. Wege- und Betriebswegeunfall), Berufskrankheit	+ 1,5	- 3,5	+ 1,4	- 6,0	+ 3,5	- 2,6	- 3,6
Verkehrsunfall	+ 1,0	- 2,8	- 0,5	- 8,2	+ 2,8	- 1,7	- 3,3
Häuslicher Unfall	- 1,3	- 7,7	- 5,5	- 18,5	+ 4,5	- 5,0	- 7,0
Sonstiger oder nicht näher bezeichneter Unfall	- 1,3	- 5,5	- 1,8	- 12,6	+ 1,0	- 5,0	- 4,0
Anerkannte Kriegs-, Wehrdienst- oder Zivildienstbeschädigung	- 5,0	- 6,3	- 6,2	- 17,4	- 3,8	- 7,8	- 9,3
Allgemeine Krankheit (einschließlich Impfschaden)	+ 4,5	+ 1,4	+ 2,3	+ 1,7	- 0,7	- 4,2	+ 0,8
Sonstige, mehrere oder ungenügend bezeichnete Ursachen	- 1,4	+ 0,6	- 5,8	- 4,1	+ 30,9	+ 50,0	+ 25,7
Zusammen ...	+ 4,0	+ 1,2	+ 1,9	+ 1,0	+ 0,8	- 1,4	+ 2,5

Insgesamt

Angeborene Behinderung	+ 1,5	- 0,0	+ 2,0	- 5,0	+ 5,7	+ 0,3	- 1,5
Arbeitsunfall (einschl. Wege- und Betriebswegeunfall), Berufskrankheit	+ 0,3	- 5,4	- 0,2	- 9,2	+ 6,1	- 4,0	- 5,1
Verkehrsunfall	+ 1,7	- 2,1	+ 0,2	- 7,6	+ 3,7	- 1,3	- 3,4
Häuslicher Unfall	- 0,8	- 5,8	- 2,7	- 15,7	+ 4,7	- 4,4	- 6,4
Sonstiger oder nicht näher bezeichneter Unfall	+ 0,0	- 4,5	- 1,4	- 10,9	+ 2,8	- 3,5	- 3,9
Anerkannte Kriegs-, Wehrdienst- oder Zivildienstbeschädigung	- 10,4	- 10,7	- 12,1	- 22,1	- 11,7	- 17,4	- 19,7
Allgemeine Krankheit (einschließlich Impfschaden)	+ 5,0	+ 1,6	+ 2,3	+ 2,3	- 0,7	- 4,0	+ 0,6
Sonstige, mehrere oder ungenügend bezeichnete Ursachen	- 1,7	- 1,1	- 5,7	- 6,8	+ 26,6	+ 46,5	+ 23,7
Insgesamt ...	+ 3,7	+ 0,7	+ 1,4	+ 0,5	+ 0,5	- 1,6	+ 1,7

^{*)} Bis 1993 einschl. Berlin-West. Ab 1995 einschl. Gesamt-Berlin.

3 Schwerbehinderte Menschen am Jahresende
3.3 nach Ursache der schwersten Behinderung
3.3.3 Neue Länder¹⁾ - Absolut -

Ursache der schwersten Behinderung	Schwerbehinderte Menschen am 31.12. ...						
	1993	1995	1997	1999	2001	2003	2005
Männlich							
Angeborene Behinderung	31 366	37 916	40 158	40 698	41 757	41 512	41 364
Arbeitsunfall (einschl. Wege- und Betriebswegeunfall), Berufskrankheit	12 515	15 127	14 892	13 626	13 674	12 755	11 909
Verkehrsunfall	3 739	4 715	5 120	5 218	5 371	5 281	5 159
Häuslicher Unfall	999	1 188	1 238	1 214	1 278	1 280	1 259
Sonstiger oder nicht näher bezeichneter Unfall	3 544	4 397	4 532	4 295	4 424	4 375	4 351
Anerkannte Kriegs-, Wehrdienst- oder Zivildienstbeschädigung	32 155	31 970	28 162	23 012	19 820	15 763	12 142
Allgemeine Krankheit (einschließlich Impfschaden)	292 303	320 587	334 878	333 139	358 334	370 148	392 016
Sonstige, mehrere oder ungenügend bezeichnete Ursachen	30 394	26 693	33 327	34 269	37 170	43 086	40 812
Zusammen	407 015	442 593	462 307	455 471	481 828	494 200	509 012
Weiblich							
Angeborene Behinderung	28 310	33 809	35 243	35 140	35 637	34 912	34 357
Arbeitsunfall (einschl. Wege- und Betriebswegeunfall), Berufskrankheit	2 370	2 870	2 860	2 602	2 626	2 457	2 313
Verkehrsunfall	1 667	2 075	2 191	2 148	2 200	2 108	2 057
Häuslicher Unfall	766	932	932	866	841	787	744
Sonstiger oder nicht näher bezeichneter Unfall	1 813	2 266	2 232	2 040	2 044	1 903	1 893
Anerkannte Kriegs-, Wehrdienst- oder Zivildienstbeschädigung	1 018	1 112	1 091	966	930	841	735
Allgemeine Krankheit (einschließlich Impfschaden)	338 466	372 503	391 866	380 315	401 575	405 578	427 881
Sonstige, mehrere oder ungenügend bezeichnete Ursachen	32 892	26 891	34 761	35 840	38 824	44 371	40 285
Zusammen	407 302	442 458	471 176	459 917	484 677	492 957	510 265
Insgesamt							
Angeborene Behinderung	59 676	71 725	75 401	75 838	77 394	76 424	75 721
Arbeitsunfall (einschl. Wege- und Betriebswegeunfall), Berufskrankheit	14 885	17 997	17 752	16 228	16 300	15 212	14 222
Verkehrsunfall	5 406	6 790	7 311	7 366	7 571	7 389	7 216
Häuslicher Unfall	1 765	2 120	2 170	2 080	2 119	2 067	2 003
Sonstiger oder nicht näher bezeichneter Unfall	5 357	6 663	6 764	6 335	6 468	6 278	6 244
Anerkannte Kriegs-, Wehrdienst- oder Zivildienstbeschädigung	33 173	33 082	29 253	23 978	20 750	16 604	12 877
Allgemeine Krankheit (einschließlich Impfschaden)	630 769	693 090	726 744	713 454	759 909	775 726	819 897
Sonstige, mehrere oder ungenügend bezeichnete Ursachen	63 286	53 584	68 088	70 109	75 994	87 457	81 097
Insgesamt	814 317	885 051	933 483	915 388	966 505	987 157	1 019 277

¹⁾ 1993 einschl. Berlin-Ost. Ab 1995 ohne Berlin.

3 Schwerbehinderte Menschen am Jahresende
3.3 nach Ursache der schwersten Behinderung
3.3.3 Neue Länder¹⁾ - Veränderungsraten -

Art der schwersten Behinderung	Veränderungen in +/- %					
	1995 gegenüber 1993	1997 gegenüber 1995	1999 gegenüber 1997	2001 gegenüber 1999	2003 gegenüber 2001	2005 gegenüber 2003
Männlich						
Angeborene Behinderung	+ 20,9	+ 5,9	+ 1,3	+ 2,6	- 0,6	- 0,4
Arbeitsunfall (einschl. Wege- und Betriebswegeunfall), Berufskrankheit	+ 20,9	- 1,6	- 8,5	+ 0,4	- 6,7	- 6,6
Verkehrsunfall	+ 26,1	+ 8,6	+ 1,9	+ 2,9	- 1,7	- 2,3
Häuslicher Unfall	+ 18,9	+ 4,2	- 1,9	+ 5,3	+ 0,2	- 1,6
Sonstiger oder nicht näher bezeichneter Unfall	+ 24,1	+ 3,1	- 5,2	+ 3,0	- 1,1	- 0,5
Anerkannte Kriegs-, Wehrdienst- oder Zivildienstbeschädigung	- 0,6	- 11,9	- 18,3	- 13,9	- 20,5	- 23,0
Allgemeine Krankheit (einschließlich Impfschaden)	+ 9,7	+ 4,5	- 0,5	+ 7,6	+ 3,3	+ 5,9
Sonstige, mehrere oder ungenügend bezeichnete Ursachen	- 12,2	+ 24,9	+ 2,8	+ 8,5	+ 15,9	- 5,3
Zusammen ..	+ 8,7	+ 4,5	- 1,5	+ 5,8	+ 2,6	+ 3,0
Weiblich						
Angeborene Behinderung	+ 19,4	+ 4,2	- 0,3	+ 1,4	- 2,0	- 1,6
Arbeitsunfall (einschl. Wege- und Betriebswegeunfall), Berufskrankheit	+ 21,1	- 0,3	- 9,0	+ 0,9	- 6,4	- 5,9
Verkehrsunfall	+ 24,5	+ 5,6	- 2,0	+ 2,4	- 4,2	- 2,4
Häuslicher Unfall	+ 21,7	+ 0,0	- 7,1	- 2,9	- 6,4	- 5,5
Sonstiger oder nicht näher bezeichneter Unfall	+ 25,0	- 1,5	- 8,6	+ 0,2	- 6,9	- 0,5
Anerkannte Kriegs-, Wehrdienst- oder Zivildienstbeschädigung	+ 9,2	- 1,9	- 11,5	- 3,7	- 9,6	- 12,6
Allgemeine Krankheit (einschließlich Impfschaden)	+ 10,1	+ 5,2	- 2,9	+ 5,6	+ 1,0	+ 5,5
Sonstige, mehrere oder ungenügend bezeichnete Ursachen	- 18,2	+ 29,3	+ 3,1	+ 8,3	+ 14,3	- 9,2
Zusammen ..	+ 8,6	+ 6,5	- 2,4	+ 5,4	+ 1,7	+ 3,5
Insgesamt						
Angeborene Behinderung	+ 20,2	+ 5,1	+ 0,6	+ 2,1	- 1,3	- 0,9
Arbeitsunfall (einschl. Wege- und Betriebswegeunfall), Berufskrankheit	+ 20,9	- 1,4	- 8,6	+ 0,4	- 6,7	- 6,5
Verkehrsunfall	+ 25,6	+ 7,7	+ 0,8	+ 2,8	- 2,4	- 2,3
Häuslicher Unfall	+ 20,1	+ 2,4	- 4,1	+ 1,9	- 2,5	- 3,1
Sonstiger oder nicht näher bezeichneter Unfall	+ 24,4	+ 1,5	- 6,3	+ 2,1	- 2,9	- 0,5
Anerkannte Kriegs-, Wehrdienst- oder Zivildienstbeschädigung	- 0,3	- 11,6	- 18,0	- 13,5	- 20,0	- 22,4
Allgemeine Krankheit (einschließlich Impfschaden)	+ 9,9	+ 4,9	- 1,8	+ 6,5	+ 2,1	+ 5,7
Sonstige, mehrere oder ungenügend bezeichnete Ursachen	- 15,3	+ 27,1	+ 3,0	+ 8,4	+ 15,1	- 7,3
Insgesamt ...	+ 8,7	+ 5,5	- 1,9	+ 5,6	+ 2,1	+ 3,3

¹⁾ 1993 einschl. Berlin-Ost. Ab 1995 ohne Berlin.