

Gesundheit

Diagnosedaten der Patienten und Patientinnen in Krankenhäusern (einschl. Sterbe- und Stundenfälle)



2009

Erscheinungsfolge: jährlich
Erschienen am 28.01.2011, korrigiert am 10.03.2011
Artikelnummer: 2120621097004

Weitere Informationen zur Thematik dieser Publikation unter:
Telefon: +49 (0)228 99 643-8951; Fax: +49 (0)228 99 643-8996;
E-Mail: gesundheit@destatis.de

© **Statistisches Bundesamt, Wiesbaden 2011**

Vervielfältigung und Verbreitung, auch auszugsweise, mit Quellenangabe gestattet.

Inhaltsverzeichnis

Textteil

Qualitätsbericht

Erläuterungen zu den Erhebungsmerkmalen

Allgemeiner Überblick 2009

Tabellenteil

1 Eckdaten der vollstationären Patienten und Patientinnen der Krankenhäuser

1.1 Zeitreihe 1994-2009

1.2 Hauptdiagnose nach Europäischer Kurzliste 1994-2009

2 Vollstationäre Patienten und Patientinnen der Krankenhäuser 2009

2.1 Nach Europäischer Kurzliste und Altersgruppen

2.1.1 Insgesamt

2.1.1.1 Anzahl

2.1.1.2 Durchschnittliche Verweildauer

2.1.2 Männlich

2.1.2.1 Anzahl

2.1.2.2 Durchschnittliche Verweildauer

2.1.3 Weiblich

2.1.3.1 Anzahl

2.1.3.2 Durchschnittliche Verweildauer

2.2 Nach Hauptdiagnose (dreistelliger ICD-Schlüssel) und Altersgruppen

2.3 Nach Fachabteilung mit der längsten Verweildauer und Altersgruppen

2.3.1 Insgesamt

2.3.2 Männlich

2.3.3 Weiblich

2.4 Nach Europäischer Kurzliste und Behandlungsort (Länder)

2.4.1 Insgesamt

2.4.1.1 Anzahl

2.4.1.2 Verweildauer

2.4.2 Männlich

2.4.2.1 Anzahl

2.4.2.2 Verweildauer

2.4.3 Weiblich

2.4.3.1 Anzahl

2.4.3.2 Verweildauer

2.5 Sterbefälle nach Europäischer Kurzliste und Altersgruppen

2.5.1 Anzahl

2.5.2 Verweildauer

2.6 Stundenfälle nach Europäischer Kurzliste und Altersgruppen

2.6.1 Insgesamt

2.6.2 Männlich

2.6.3 Weiblich

2.7 Wegen Fehlbildungen im Geburtsmonat vollstationär Behandelte nach Hauptdiagnose und Wohnort (Ländern)

2.7.1 Insgesamt

2.7.2 Männlich

2.7.3 Weiblich

2.8 Nach dem Wohnort (Land) und dem Behandlungsort (Land)

2.8.1 Insgesamt

2.8.2 Männlich

2.8.3 Weiblich

Anhang

Europäische Kurzliste

Legende

– = nichts vorhanden

. = Zahlenwert unbekannt oder geheimzuhalten

X = Tabellenfach gesperrt, keine sinnvolle Aussage möglich

ICD-9 = Internationale Klassifikation der Krankheiten, Verletzungen und Todesursachen (9. Revision)

ICD-10 = Internationale statistische Klassifikation der Krankheiten und verwandter Gesundheitsprobleme (10. Revision)

n.n.bez. = nicht näher bezeichnet

a.n.k. = andernorts nicht klassifiziert

o.n.A. = ohne nähere Angabe

1 Allgemeine Angaben zur Statistik

1.1 Bezeichnung der Statistik (gem. EVAS)

23131 - Diagnosen der Krankenhauspatienten

1.2 Berichtszeitraum

1. Januar bis 31. Dezember

1.3 Erhebungstermin

Die Daten werden kontinuierlich über das Berichtsjahr von den Krankenhäusern erfasst. Meldetermin ist der 1. April des dem Berichtsjahr folgenden Jahres.

1.4 Periodizität und Zeitraum, für den eine Zeitreihe ohne Bruch vorliegt

Jährlich seit 1993.

1.5 Regionale Gliederung

Erhebungsbereich ist das gesamte Bundesgebiet. Erhoben werden die Daten bis auf Gemeindeebene.

1.6 Erhebungsgesamtheit und Zuordnungsprinzip der Erhebungseinheiten

Patienten und Patientinnen, die im Berichtsjahr aus der vollstationären Behandlung eines Krankenhauses entlassen wurden.

Patienten in Krankenhäusern, die innerhalb des Erhebungsjahres oder zwischen dem Erhebungsstichtag und dem Meldetermin schließen, können in der Statistik u. U. nicht erfasst werden.

1.7 Erhebungseinheiten

Krankenhäuser nach § 1 Abs. 3 Nr. 1 KHStatV. Ausgeschlossen sind Krankenhäuser im Straf- oder Maßregelvollzug und Polizeikrankenhäuser. Bundeswehrkrankenhäuser sind nur soweit sie Leistungen für Zivilpatienten und -patientinnen erbringen, einbezogen.

1.8 Rechtsgrundlagen

1.8.1 EU-Recht

1.8.2 Bundesrecht

Verordnung über die Bundesstatistik für Krankenhäuser (Krankenhausstatistik-Verordnung – KHStatV) vom 10. April 1990 (BGBl. I S. 730), zuletzt geändert durch Artikel 4b des Gesetzes vom 17. März 2009 (BGBl. I S. 534) in Verbindung mit dem Bundesstatistikgesetz (BStatG) vom 22. Januar 1987 (BGBl. I S. 462, 565), zuletzt geändert durch Artikel 3 des Gesetzes vom 7. September 2007 (BGBl. I S. 2246). Grundlage für die Erhebung der Diagnosedaten sind die Angaben zu § 3 Nr. 14 KHStatV. Für die Erhebung besteht Auskunftspflicht gemäß § 6 KHStatV in Verbindung mit § 15 BStatG.

1.8.3 Landesrecht

1.8.4 Sonstige Grundlagen

1.9 Geheimhaltung und Datenschutz

Die erhobenen Einzelangaben werden nach § 16 BStatG grundsätzlich geheim gehalten. Nur in ausdrücklich gesetzlich geregelten Ausnahmefällen dürfen Einzelangaben übermittelt werden. Nach § 16 Abs. 6 BStatG ist es möglich, den Hochschulen oder sonstigen Einrichtungen mit der Aufgabe unabhängiger wissenschaftlicher Forschung für die Durchführung wissenschaftlicher Vorhaben Einzelangaben dann zur Verfügung zu stellen, wenn diese so anonymisiert sind, dass sie nur mit einem unverhältnismäßig großen Aufwand an Zeit, Kosten und Arbeitskraft dem Befragten oder Betroffenen zugeordnet werden können. Die Pflicht zur Geheimhaltung besteht auch für Personen, die Empfänger von Einzelangaben sind.

Nach § 7 Abs. 1 KHStatV ist die Übermittlung von Tabellen mit statistischen Ergebnissen, auch soweit Tabellenfelder nur einen einzigen Fall ausweisen, an die fachlich zuständigen obersten Bundes- und Landesbehörden nach § 16 Abs. 4 BStatG zulässig. Dies gilt nicht für diagnosebezogene Daten nach § 3 Nr. 14 KHStatV, soweit diese differenzierter als auf Kreisebene ausgewiesen werden. Ferner sind die Statistischen Landesämter nach § 7 Abs. 3 KHStatV berechtigt, mit Zustimmung der Krankenhäuser für Zwecke der Krankenhausplanung Tabellen mit diagnosebezogenen Daten nach § 3 Nr. 14 KHStatV für einzelne Krankenhäuser zu übermitteln, wenn nicht mehr als die Hauptdiagnose, gegliedert nach Altersgruppen, in Verbindung mit Patientenzahl, Verweildauer und der Angabe, ob operiert worden ist, verbunden werden. Das Gleiche gilt bei Einzugsgebietsstatistiken, bei denen nur die Wohngemeinde, in Stadtstaaten Stadtteile, mit Fachabteilung, Hauptdiagnose und Patientenzahl verbunden werden darf.

2 Zweck und Ziele der Statistik

2.1 Erhebungsinhalte

Neben der Erkrankungsart, Verweildauer und Fachabteilung werden soziodemographische Merkmale der Patienten und Patientinnen (z. B. Alter, Geschlecht, Wohnort) erhoben.

2.2 Zweck der Statistik

Die Ergebnisse bilden die statistische Basis für viele gesundheitspolitische Entscheidungen des Bundes und der Länder und dienen den an der Krankenhausfinanzierung beteiligten Institutionen als Planungsgrundlage. Die Erhebung liefert wichtige Informationen über das Volumen und die Struktur der Leistungsnachfrage und der Morbiditätsentwicklung in der stationären Versorgung. Darüber hinaus wird auf dieser Datengrundlage eine Einzugsgebietsstatistik erstellt, die u. a. Aufschluss über die Patientenwanderung gibt. Die Diagnosestatistik dient damit auch der epidemiologischen Forschung und trägt zur Information der Bevölkerung bei.

2.3 Hauptnutzer/-innen der Statistik

Gesundheits- und Sozialministerien des Bundes und der Länder, Europäische Kommission, Weltgesundheitsorganisation (WHO), Organisation für wirtschaftliche Zusammenarbeit und Entwicklung (OECD), nationale und internationale Gesundheitsberichterstattungssysteme, nationale Organisationen (z. B. Krankenkassen) und Wirtschaftsunternehmen (z. B. Pharma- und Beratungsunternehmen), epidemiologische und gesundheitsökonomische Institute, Medien.

2.4 Einbeziehung der Nutzer/-innen

Änderungen erfolgen vor allem durch das Bundesministerium für Gesundheit, Anregungen gibt es durch die Tagung des Fachausschusses der Nutzer der Krankenhausstatistik, durch Nutzerkonferenzen, sowie die Mitarbeit in internationalen Arbeitsgruppen (z. B. Eurostat) und durch Rückmeldungen der Nutzer im Rahmen des Auskunftsdienstes.

3 Erhebungsmethodik

3.1 Art der Datengewinnung

Schriftliche (postalische) Befragung mit Auskunftspflicht. In der Erhebungspraxis werden alternativ elektronische Dateien mit den Diagnosedaten vom Krankenhaus erzeugt.

3.2 Stichprobenverfahren

Nicht relevant. Es handelt sich um eine Vollerhebung mit durchschnittlich 17 Millionen Krankenhausfällen.

3.2.1 Stichprobendesign

3.2.2 Stichprobenumfang, Auswahlatz und Auswahlinheit

3.2.3 Schichtung der Stichprobe

3.2.4 Hochrechnung

3.3 Saisonbereinigungsverfahren

Keine

3.4 Erhebungsinstrumente und Berichtsweg

Der ausgefüllte schriftliche Fragebogen bzw. die elektronische Datei wird an das jeweilige Landesamt für Statistik übermittelt und dort elektronisch erfasst. Daran schließen sich Datenprüfverfahren (z. B. Format- und Plausibilitätsprüfung) an. Anschließend erfolgt die Übermittlung aggregierter Landesergebnisse an das Statistische Bundesamt.

3.5 Belastung der Auskunftspflichtigen

Die Belastung hängt vor allem von der Fallzahl ab, sowie von dem Einsatz von DV-Technik. Pro Patient/Patientin werden elf Merkmale erhoben.

3.6 Dokumentation des Fragebogens

Ein Muster des [Fragebogens](#) mit den dazu gehörigen Erläuterungen (Stand: Berichtsjahr 2010) ist als Anlage beigelegt.

4 Genauigkeit

4.1 Qualitative Gesamtbewertung der Genauigkeit

Da es sich um eine Vollerhebung handelt, können nur nicht-stichprobenbedingte Fehler auftreten. Grundsätzlich kann davon ausgegangen werden, dass sämtliche Elemente der Grundgesamtheit in der Erhebung enthalten sind. Allerdings kann es zu Fehlern in der Erfassungsgrundlage kommen, wenn im Berichtsjahr neu eröffnete Krankenhäuser nicht an die Landesämter für Statistik gemeldet werden. Darüber hinaus können Patienten und Patientinnen in Krankenhäusern, die innerhalb des Erhebungsjahres oder zwischen dem Erhebungsstichtag und dem Meldetermin schließen, nicht in der Statistik enthalten sein. In diesen Fällen kommt es in der Folge zu einer Untererfassung der Patienten und Patientinnen. Der Statistik liegt zur Verschlüsselung der Hauptdiagnose der Patienten und Patientinnen die Internationale Statistische Klassifikation der Krankheiten und verwandter Gesundheitsprobleme (ICD) zu Grunde. Das Deutsche Institut für Medizinische Dokumentation und Information (DIMDI) gibt eine deutsche Version dieser Klassifikation heraus. Daneben stellt das DIMDI Metadaten bereit, in denen eine entsprechende Beschreibung der Plausibilitäten erfolgt, so z. B. welcher Diagnoseschlüssel bei welcher Geschlechts- und/oder Altersgruppe vorkommen kann bzw. darf. An diesen Vorgaben orientiert sich die statistische Aufbereitung der Daten. Dabei ist stets zu bedenken, dass die Vergabe des Diagnoseschlüssels im Krankenhaus erfolgt und bereits dort Fehler auftreten können. Dadurch, dass die Angabe der Hauptdiagnose für die Krankenhäuser entgeltrelevant ist, kann davon ausgegangen werden, dass die Qualität der Diagnoseangabe hoch ist. Sollten dennoch Unstimmigkeiten auftreten, so können diese in der Datenaufbereitungsphase bei der Plausibilisierung der Angaben berichtigt werden, z. B. wenn Diagnose- und Geschlechtsangabe des Patienten/der Patientin nicht übereinstimmen.

4.2 Stichprobenbedingte Fehler

Nicht relevant.

4.2.1 Standardfehler

4.2.2 Ergebnisverzerrungen durch das Hochrechnungsverfahren

4.3 Nicht-stichprobenbedingte Fehler

4.3.1 Fehler durch die Erfassungsgrundlage

Trotz intensiver Recherchen können Fehler, die durch eine falsche oder unvollständige Erfassungsgrundlage bedingt sind, nicht völlig ausgeschlossen werden. Eine Meldung über neu eröffnete Krankenhäuser z. B. seitens der Gesundheitsbehörden erfolgt grundsätzlich nicht. In einigen Ländern informieren die zuständigen Krankenhausplanungsbehörden über alle Veränderungen bei den Plankrankenhäusern, und zwar über den von ihnen zu erstellenden Krankenhausplan für das jeweilige Bundesland. Informationen über Nicht-Plankrankenhäuser können nur über Recherchen und Abfragen bei verschiedenen Institutionen (z. B. Gesundheits- und Gewerbeämter) gewonnen werden. Darüber hinaus können Patienten in Krankenhäusern, die innerhalb des Erhebungsjahres oder zwischen dem Erhebungsstichtag und dem Meldetermin schließen, nicht in der Statistik enthalten sein. Sofern Krankenhäuser in der Erfassungsgrundlage fehlen, sind auch die dort aus der vollstationären Behandlung entlassenen Patienten und Patientinnen nicht enthalten.

4.3.2 Antwortausfälle auf Ebene der Einheiten (Unit-Non-Response)

Antwortausfälle auf Ebene der Krankenhäuser sind nicht bekannt. Auf Ebene der Erhebungseinheiten (Patienten und Patientinnen) kommt es in einigen Krankenhäusern zu Antwortausfällen, die u. a. aus technischen Problemen bei der Erstellung der Diagnosedatei resultieren. Verglichen mit der Anzahl der Entlassungen in den Grunddaten der Krankenhäuser gibt es in der Diagnosestatistik eine Untererfassung. Durchschnittlich werden 99,4% aller Entlassungen erfasst.

4.3.3 Antwortausfälle auf Ebene wichtiger Merkmale (Item-Non-Response)

Antwortausfälle auf Ebene wichtiger Merkmale fallen durchweg gering aus und stellen keine Beeinträchtigung für die Nutzung der Daten dar. Antwortausfälle kommen zum einen durch fehlende Angaben, zum anderen durch unplausible Daten zustande. In beiden Fällen erfolgt zunächst eine Rückfrage bei den Krankenhäusern, bevor die Merkmalsausprägung auf unbekannt gesetzt wird. Der Anteil unbekannter Hauptdiagnosen liegt durchschnittlich unter 0,1%.

4.3.4 Imputationsmethoden

4.3.5 Weiterführende Analysen zum systematischen Fehler

4.4 Laufende Revisionen

Es werden keine vorläufigen Ergebnisse veröffentlicht. Dadurch entsteht kein Revisionsbedarf.

4.4.1 Umfang des Revisionsbedarfs

4.4.2 Gründe für Revisionen

4.5 Außergewöhnliche Fehlerquellen

Nicht bekannt.

5 Aktualität und Pünktlichkeit

5.1 Aktualität vorläufiger Ergebnisse

Es werden keine vorläufigen Ergebnisse veröffentlicht.

5.2 Aktualität endgültiger Ergebnisse

Die Befragten berichten bis zum 1. April des dem Berichtsjahr folgenden Jahres. Endgültige tief gegliederte Ergebnisse stehen grundsätzlich Ende Dezember zur Verfügung.

5.3 Pünktlichkeit

6 Zeitliche und räumliche Vergleichbarkeit

6.1 Qualitative Bewertung der Vergleichbarkeit

Maßgeblich für die statistische Erfassung der Hauptdiagnose der Patienten und Patientinnen ist die Internationale Statistische Klassifikation der Krankheiten und verwandter Gesundheitsprobleme (ICD). Dadurch, dass die Hauptdiagnose nach ICD verschlüsselt und erfasst wird, ist die internationale Vergleichbarkeit gewährleistet.

6.2 Änderungen, die Auswirkungen auf die zeitliche Vergleichbarkeit haben

Bis einschließlich 1999 galt die neunte Revision der Internationalen Statistischen Klassifikation der Krankheiten und verwandter Gesundheitsprobleme (ICD). Seit 2000 ist deren zehnte Revision gültig. Anhand einer standardisierten europäischen Diagnosenkurzliste ist eine Überleitung der alten in die neuen Diagnoseschlüssel für ausgewählte Hauptdiagnosen möglich. Dadurch sind zeitliche Vergleiche bezogen auf diese Diagnosen möglich. Die ICD wird permanent weiterentwickelt, so dass auch die zehnte Revision der ICD unterschiedliche Versionen aufweist. Maßgeblich ist die jeweils im Berichtsjahr gültige Version der ICD.

7 Bezüge zu anderen Erhebungen

7.1 Input für andere Statistiken

Die Diagnosen der Krankenhauspatienten fließen in die Gesundheitsberichterstattung auf regionaler, nationaler sowie internationaler Ebene und in die gesundheitsbezogenen Rechensysteme auf nationaler und internationaler Ebene ein. Sie bilden ferner eine Berechnungsgröße für Indikatoren der Volkswirtschaftlichen Gesamtrechnungen.

7.2 Unterschiede zu vergleichbaren Statistiken oder Ergebnissen

Einige Merkmale der Diagnosen der Krankenhauspatienten werden auch in den Grunddaten der Krankenhäuser erfasst. Zum Teil weisen diese Unterschiede auf. Dies betrifft zum einen die Fallzahl. In den Diagnosedaten entspricht die Fallzahl den Entlassungen im Berichtsjahr. In den Grunddaten wird sie auf Basis des Patientenzu- und -abgangs im Berichtsjahr ermittelt.

Des Weiteren unterscheidet sich die Summe der Berechnungs- und Belegungstage in den Diagnosedaten von jener in den Grunddaten. In der erstgenannten Erhebung ist es die kumulierte Verweildauer aller im Berichtsjahr entlassenen Patienten und Patientinnen. In der letztgenannten Erhebung sind es alle im Berichtsjahr erbrachten Berechnungs- und Belegungstage. Die Verweildauer kann in den Diagnosedaten mitunter höher ausfallen als die Anzahl der Kalendertage im Berichtsjahr (sog. Überlieger), während dies in den Grunddaten nicht möglich ist.

Als Folge der beiden zuvor genannten Unterschiede weicht die durchschnittliche Verweildauer beider Erhebungen voneinander ab. In den Diagnosedaten ermittelt sie sich als Quotient aus der Summe der Verweildauern aller im Berichtsjahr entlassenen Patienten und Patientinnen und deren Anzahl. In den Grunddaten wird sie als Quotient aus den im Berichtsjahr erbrachten Berechnungs- und Belegungstagen und der Fallzahl berechnet.

Eine der Diagnosestatistik vergleichbare Statistik ist die des Instituts für das Entgeltsystem im Krankenhausbereich (InEK). Mit der Einführung eines pauschalierten Entgeltsystems im Krankenhausbereich ab 2004 werden Daten nach § 21 Krankenhausentgeltgesetz (KHEntgG) erhoben. Im Unterschied zu den Diagnosedaten der amtlichen Krankenhausstatistik sind in dieser Erhebung keine Einrichtungen und Patienten enthalten, die außerhalb des Geltungsbereichs des neuen

Entgeltsystems liegen. Dies sind psychiatrische und psychotherapeutische Einrichtungen bzw. psychiatrisch und psychotherapeutisch behandelte Patienten und Patientinnen.

8 Weitere Informationsquellen

8.1 Publikationswege, Bezugsadresse

Die wichtigsten Ergebnisse der Erhebung werden jährlich in der Fachserie 12 Reihe 6.2.1 im Publikationsservice des Statistischen Bundesamtes veröffentlicht. Die [Publikation](#) kann kostenlos im Internet herunter geladen werden.

[Tiefgegliederte Diagnosedaten](#) der Krankenhauspatienten in Datensatzstruktur können ebenfalls über den Publikationsservice bezogen werden.

Des Weiteren sind die Ergebnisse Bestandteil des Internetangebots der Gesundheitsberichterstattung des Bundes unter www.gbe-bund.de. Eckwerte werden im Internetangebot von DESTATIS und in GENESIS-online zur Verfügung gestellt.

8.2 Kontaktinformation

Statistisches Bundesamt Zweigstelle Bonn
Gruppe H 1 Gesundheit
Graurheindorfer Straße 198
53117 Bonn
Fon +49 (0) 228 99 643-8951
Fax +49 (0) 228 99 643-8996
E-Mail gesundheit@destatis.de

8.3 Weiterführende Veröffentlichungen

Jährliche Veröffentlichung, zuletzt: **Schelhase**, Torsten: Diagnosedaten der Krankenhäuser 2008, in: *Klauber/Geraedts/Friedrich* (Hrsg.): Krankenhaus-Report 2011, Stuttgart 2011, S. 319-348.

Erläuterungen zu einzelnen Erhebungsmerkmalen 2009

Grundgesamtheit

Die Meldungen zur Diagnosestatistik beziehen sich auf alle im Laufe des Berichtsjahres entlassenen vollstationären Patienten und Patientinnen. Zeitpunkt für die Erfassung ist die Entlassung aus dem Krankenhaus.

Die Angaben betreffen auch die im Krankenhaus verstorbenen, nicht jedoch vor-, nach-, teilstationär oder ambulant behandelte Patienten und Patientinnen. Bei mehrfach im Jahr vollstationär behandelten Patienten und Patientinnen wird für jeden Krankenhausaufenthalt jeweils ein vollständiger Datensatz erstellt; gleiches gilt für beurlaubte Patienten und Patientinnen, wenn für die Urlaubszeit keine Pflegesätze berechnet werden (Fallzahlenstatistik). Erfasst wird die ununterbrochene vollstationäre Behandlung im Krankenhaus, unabhängig von der Zahl der dabei durchlaufenen Fachabteilungen. Seit dem Erhebungsjahr 2004 werden auch die gesunden Neugeborenen nachgewiesen.

Erhebungsmerkmale im Überblick

In § 3 Nr. 14 KHStatV sind die Merkmale der Diagnosestatistik festgeschrieben. Im Einzelnen werden folgende Merkmale in der Diagnosestatistik erhoben:

- Geschlecht
- Geburtsmonat, Geburtsjahr
- Zugangsdatum (Tag, Monat, Jahr)
- Abgangsdatum (Tag, Monat, Jahr)
- Sterbefall (ja/nein)
- Hauptdiagnose (4-stelliger ICD-10-GM Schlüssel),
- Operation im Zusammenhang mit der Hauptdiagnose (ja/nein)
- Fachabteilung, in der die Patientin/der Patient am längsten gelegen hat
- Wohnort der Patientin/des Patienten (Postleitzahl, Gemeindename)

Erhebungsmerkmale im Einzelnen

○ Alter

Als Alter wird das am Tage der Krankenhausaufnahme erreichte Alter herangezogen. Dieses ergibt sich als Differenz zwischen dem Zugangsdatum und dem Geburtsdatum. Da das Geburtsdatum nicht vollständig bekannt ist (Monat, Jahr) ist keine taggenaue, sondern nur eine monatsgenaue Ermittlung des Alters möglich.

Das Alter wird in der Fachserie in 5-Jahres-Altersklassen angegeben, wobei Patientinnen und Patienten unter einem Jahr und über 95 Jahre gesondert ausgewiesen werden.

○ Sterbefall

Um einen Sterbefall handelt es sich, wenn der vollstationär behandelte Patient/die vollstationär behandelte Patientin während des Aufenthalts im Krankenhaus verstorben ist. Die in der Fachserie dargestellten Ergebnisse schließen i.d.R. die Sterbefälle mit ein.

○ Stundenfälle innerhalb eines Tages

Stundenfälle sind Patientinnen und Patienten, die vollstationär in ein Krankenhaus aufgenommen, jedoch am gleichen Tag wieder entlassen bzw. in ein anderes Krankenhaus verlegt werden, oder am Aufnahmetag versterben.

○ Fachabteilung mit der längsten Verweildauer

Den Patientinnen und Patienten in der Diagnosestatistik wird jeweils die Fachabteilung zugeordnet, in der sie sich während der vollstationären Behandlung am längsten aufgehalten haben, d.h. für jeden Fall wird nur eine Fachabteilung nachgewiesen.

Fachabteilungen sind abgegrenzte, von Ärztinnen oder

Ärzten mit Gebiets- oder Teilgebietsbezeichnung ständig verantwortlich geleitete Abteilungen mit besonderen Behandlungseinrichtungen. In einem nach Fachabteilungen gegliederten Krankenhaus werden die Patientinnen und Patienten einer der aufgeführten Fachabteilungen nach der Gebiets- bzw. Schwerpunktbezeichnung des leitenden Arztes oder der leitenden Ärztin zugeordnet. Aus Gründen einheitlicher Zählweise wird auf den gesonderten Ausweis einer Fachabteilung „Intensivmedizin“ verzichtet. Vorübergehende Behandlungen von Patienten in der Fachabteilung „Intensivmedizin“ werden der abgebenden bzw., falls die Aufnahme von außerhalb erfolgt war, der aufnehmenden Fachabteilung zugeordnet. Ausschließlich in der Fachabteilung „Intensivmedizin“ behandelte Fälle werden ebenfalls einer der aufgeführten Fachabteilungen zugerechnet.

○ Hauptdiagnose

Als Hauptdiagnose wird gemäß den Deutschen Kodierrichtlinien die Diagnose angegeben, die nach Analyse als diejenige festgestellt wurde, die hauptsächlich für die Veranlassung des stationären Krankenhausaufenthaltes des Patienten verantwortlich ist. Der Begriff "nach Analyse" bezeichnet die Evaluation der Befunde am Ende des stationären Aufenthalts. Sie ist entsprechend der 10. Revision der Internationalen Statistischen Klassifikation der Krankheiten und verwandter Gesundheitsprobleme GM (German Modification) zu melden. Bis auf die in der ICD-10 vorgesehenen Ausnahmen wird die Hauptdiagnose grundsätzlich vierstellig angegeben, wobei in der Fachserie nur dreistellige Codes veröffentlicht werden. Maßgeblich ist die jeweils im Berichtsjahr gültige Version der ICD.

○ Exkurs: ICD

Die Abkürzung ICD steht für „International Statistical Classification of Diseases and Related Health Problems“. Die Ziffer 10 bezeichnet deren 10. Revision. Diese Klassifikation wurde von der Weltgesundheitsorganisation (WHO) herausgegeben und wird weltweit eingesetzt. Die deutschsprachige Ausgabe (GM=German Modification) wurde vom Deutschen Institut für Medizinische Dokumentation und Information (DIMDI) erstellt. In der ambulanten und stationären Versorgung werden Diagnosen seit dem 1. Januar 2000 nach der ICD-10 in der SGB V-Ausgabe (Sozialgesetzbuch V) verschlüsselt. In der vorliegenden Fachserie werden aus Gründen der Vergleichbarkeit die Ergebnisse in Anlehnung an die Europäische Kurzliste (European Shortlist) dargestellt.

Die vierstellige ausführliche Systematik der ICD umfasst mehr als 8 000 Diagnoseschlüssel, die zu 238 Gruppen und diese wiederum zu 22 Kapiteln zusammengefasst sind. Die Ergebnisse der vorliegenden Veröffentlichung werden zum einen nach dem dreistelligen Diagnoseschlüssel, und zum anderen nach der Europäischen Kurzliste abgebildet.

Erkrankungen werden durch die ICD-10-Systematik mit den Schlüsseln A00 bis T98 und U00-U99 kodiert. Neben diesen Diagnoseschlüsseln weist die Diagnosestatistik den Bereich Z00 bis Z99 aus, der die nichtkranken Zustände beschreibt, d.h. Faktoren, die den Gesundheitszustand beeinflussen und zur Inanspruchnahme des Gesundheitswesens führen. Hierzu gehören z.B. Krankenhausaufnahmen von Personen, die wegen Vorsorgemaßnahmen (Impfung, Schwangerschaftsüberwachung u.a.), der Abklärung von Verdachtsfällen oder als Organspender behandelt werden.

Nicht ausgewiesen werden die Diagnoseschlüssel V01 bis Y98, mit denen „Äußere Ursachen von Morbidität und Mortalität“ bezeichnet werden. Diese Schlüssel stellen eine Zusatzklassifikation dar, mit der beschrieben wird, durch welche externen Faktoren die Erkrankung (A00 bis T98) beeinflusst wurde, falls diese zum Zeitpunkt der Entlassung aus dem Krankenhaus bekannt sind. Sie dürfen nur zusätzlich benutzt werden, um einen andernorts klassifizierten Zustand besonders zu kennzeichnen.

○ Europäische Kurzliste

Die europäische Kurzliste ist eine europaweit standardisierte Liste ausgewählter Diagnosen. Neben den 22 Diagnosekapiteln der ICD-10-Systematik enthält sie besonders bedeutsame dreistellige Einzeldiagnosen und Diagnosegruppen (z.B. Tuberkulose, Hautkrebs). Obwohl alle Diagnosen nach dem ICD-10-Schlüssel aufgeführt werden, erlaubt die Kurzliste die Zuordnung der entsprechenden Diagnosen des ICD-9-Schlüssels. Durch die Europäische Kurzliste ist es möglich, Diagnosen auch über den ICD-Wechsel im Jahr 2000 zu betrachten. Eine Darstellung der Europäischen Kurzliste ist im Anhang dieser Veröffentlichung zu finden.

○ Verweildauer

Als Verweildauer wird die durchschnittliche Verweildauer aller im Berichtsjahr aus dem Krankenhaus entlassenen Patientinnen und Patienten errechnet. Die Verweildauer der einzelnen Krankenhausesfälle ergibt sich aus der Differenz zwischen den beiden Angaben Zugangsdatum ins Krankenhaus und Abgangsdatum aus dem Krankenhaus. Die Stundenfälle fließen als ein Tag mit in die Berechnung ein. Die durchschnittliche Verweildauer gibt die Zahl der Tage an, die die Patientinnen und Patienten durchschnittlich in stationärer Behandlung verbringen. Durch die Einbeziehung der Stundenfälle können Vergleiche mit den Grunddaten (Fachserie 12 Reihe 6.1.1) angestellt werden. Etwaige Abweichungen resultieren aus methodischen Unterschieden bezüglich der Ermittlung der Verweildauer. Während in den Grunddaten die Summe der Berechnungs-/Belegungstage im Berichtsjahr (1.1. bis 31.12.) durch die Anzahl der Fälle im Berichtszeitraum dividiert wird, ermittelt sich die durchschnittliche Verweildauer der Diagnosedaten als Quotient aus der Summe der Verweildauern aller Patientinnen und Patienten (hier kann die Anzahl der Tage je Patient größer sein als die Anzahl der Kalendertage im Berichtsjahr) und der Anzahl der Patientinnen und Patienten.

○ Kurzlieger

Als Kurzlieger werden Patientinnen und Patienten bezeichnet, die wegen einer vollstationären Behandlung mindestens eine Nacht und höchstens 3 Nächte im Krankenhaus verbracht haben. Kurzlieger haben im Wesentlichen zwei Auswirkungen auf die Statistik. Zum einen erhöhen sie die Fallzahl und senken zum anderen aufgrund ihres kurzen Krankenhausaufenthaltes die durchschnittliche Verweildauer.

○ Operation im Zusammenhang mit der Hauptdiagnose

Das Operationsmerkmal gibt an, ob die Patientin bzw. der Patient während des Krankenhausaufenthaltes im Zusammenhang mit der Hauptdiagnose operiert wurde. Im Rahmen der Diagnosestatistik wird unter einer Operation jeder Eingriff verstanden, für den ein Schlüssel gemäß Kapitel 5 des amtlichen Operationenschlüssels (OPS, Version 2009) vergeben wurde.

○ Wohnort des Patienten/der Patientin

Wohnort ist die Wohngemeinde der Patientin bzw. des Patienten. Für Patientinnen und Patienten, die in den Stadtstaaten Hamburg, Bremen und Berlin wohnen, wird auch der Stadtteil erfasst. Bei Patientinnen und Patienten mit ständigem Wohnsitz im Ausland wird der Name des ausländischen Staates angegeben. Als Wohnort nichtsesshafter Patientinnen und Patienten wird die Wohngemeinde des behandelnden Krankenhauses eingetragen. Die Angabe des Wohnortes erlaubt es, das regionale Auftreten von Krankenhausbehandlungsfällen zu ermitteln sowie eine Krankenhauseinzugsgebietsstatistik zu erstellen.

○ Behandlungsort

Als Behandlungsort gilt die Gemeinde, in der das Krankenhaus seinen ständigen Verwaltungssitz hat. Mittels der Merkmale Wohn- und Behandlungsort kann eine Einzugsgebietsstatistik erstellt werden, die Aufschluss über die Patientenwanderung gibt.

Änderungen im Zeitverlauf

○ Stundenfälle

Seit 2003 werden Stundenfälle nicht mehr separat ausgewiesen; sie sind in der Gesamtzahl der Fälle enthalten. Ergebnisse der Diagnosestatistik ohne Stundenfälle sind künftig unter www.gbe-bund.de erhältlich.

○ Gesunde Neugeborene (Z38)

Seit dem Erhebungsjahr 2004 werden die gesunden Neugeborenen nachgewiesen.

○ Fachabteilungsgliederung

Mit dem Berichtsjahr 2007 ist die Unterposition der Klinischen Geriatrie bei der Inneren Medizin weggefallen und in die "normale" Fachabteilungsgliederung mit aufgenommen worden.

Seit dem Berichtsjahr 2008 wird der Schwerpunkt Sucht innerhalb der Fachabteilung Psychiatrie und Psychotherapie ausgewiesen.

○ Operationen im Zusammenhang mit der Hauptdiagnose

In der Diagnosestatistik wird künftig auf den Nachweis einer im Zusammenhang mit der Hauptdiagnose durchgeführten Operation verzichtet. Als Operation im Sinne der Diagnosestatistik wurde jeder Eingriff bezeichnet, für den ein (beliebiger) Schlüssel aus Kapitel 5 des amtlichen Operationenschlüssels (OPS, Version 2009) vergeben wurde.

Demgegenüber liefert die Fallpauschalenbezogene Diagnosestatistik (DRG-Statistik) auf der Ebene des 6-stelligen OPS-Codes wesentlich differenziertere Angaben zu den während eines Krankenhausaufenthaltes vorgenommenen operativen Eingriffen und medizinischen Prozeduren.

Erläuterungen zu den Ergebnissen 2009

Aufbereitung der Daten

Die Art der Datenerhebung und die Menge der zu verarbeitenden Datensätze machen spezielle Verfahren zur Verarbeitung und Aufbereitung nötig. Nachdem die Datenlieferungen in den Statistischen Landesämtern eingegangen sind, werden sie einer ersten Überprüfung unterzogen. Hierbei wird das korrekte Datenformat kontrolliert und eine erste Fehlerprüfung durchgeführt. Nach dieser ersten Prüfung werden u.U. Rücksprachen mit den befragten Einrichtungen notwendig, um Fehler zu beheben. Weisen die Daten nur wenige Fehler auf, kann die weitere Aufbereitung, Prüfung und Fehlerbereinigung weitgehend maschinell erfolgen. Unplausible Angaben werden dabei bereinigt. Ist eine maschinelle Fehlerbereinigung nicht möglich, wird das unplausible Merkmal auf „unbekannt“ gesetzt.

Erfassungsgrad und Antwortausfälle

Lt. Krankenhaus-Grunddaten (vgl. FS 12, R 6.1.1) gab es im Jahr 2009 insgesamt 17,8 Mill. vollstationäre Behandlungsfälle. Demgegenüber sind in der Diagnosestatistik 17,8 Mill. Patienten erfasst (ohne die gesunden Neugeborenen).

Aufgrund des geringen Ausmaßes der Antwortausfälle (*unit-nonresponse*) von 0,3 % ist bei Auswertungen auf Ebene des Bundes mit keinen Verzerrungen zu rechnen.

Fehlende Angaben

Fehlende Angaben (*item-nonresponse*) kommen zustande, wenn die Krankenhäuser bei einzelnen Datensätzen Merkmale nicht angegeben haben oder wenn im Rahmen der maschinellen Prüfung unplausible Merkmale auf „unbekannt“ gesetzt wurden. Aus Tabelle 1 ist zu entnehmen, wie hoch der Anteil der fehlenden Angaben bei den Erhebungsmerkmalen ist.

Tabelle 1: Datensätze mit fehlenden Merkmalen in der Krankenhausdiagnosestatistik 2009

Merkmal	Anzahl fehlender Werte	Prozent an allen Datensätzen
Geschlecht	123	0,001
Sterbefall (ja/nein)	0	0,000
Alter	54	0,000
Fachabteilung	89	0,000
Hauptdiagnose	3 517	0,019

Zuverlässigkeit der Diagnoseangabe

Bei der Beurteilung der Qualität der Diagnoseverschlüsselung ist zu beachten, dass bei 3 517 Datensätzen nach der Durchführung der Fehlerbereinigung die Angabe zur Diagnose unbekannt war (0,019%). Hierbei handelt es sich zum größeren Teil um Datensätze, bei denen Krankenhäuser keine Diagnoseangabe liefern konnten. Bei dem anderen Teil der Datensätze wurde im Rahmen der Plausibilitätsprüfung die Diagnoseangabe auf unbekannt gesetzt. Dies geschieht immer dann, wenn für die Hauptdiagnose ein unzulässiger Schlüssel verwendet wurde oder wenn der Zusammenhang zwischen Diagnose und Alter nicht plausibel war. In diesen Fällen wurde der demographischen Angabe der Vorzug eingeräumt.

Von den Statistischen Landesämtern kann nicht überprüft werden, ob die Angabe der Hauptdiagnose im Einzelfall korrekt ist. Die Festlegung und Verschlüsselung der Hauptdiagnose erfolgt in den Krankenhäusern. Sowohl bei der Festlegung, als auch bei der Verschlüsselung der

Hauptdiagnose, ist von einem gewissen Anteil von Fehlern auszugehen, die auch durch die Überprüfungen in den Statistischen Ämtern nicht aufgedeckt werden können. Vergleicht man die Ergebnisse der Diagnosestatistik mit anderen Erhebungen (Schwangerschaftsabbruchstatistik), so ist die Übereinstimmung sehr hoch. Probleme treten allerdings bei solchen Erkrankungen auf, die extrem selten sind. Hier werden Fehlkodierungen besonders deutlich. Kommen seltene Krankheiten in bestimmten Krankenhäusern besonders häufig vor, muss diesen Angaben nachgegangen werden. Allerdings sind auch bei größten Anstrengungen nicht alle Fehlkodierungen zu korrigieren.

Keine Angabe, da Zahlenwert nicht sicher genug

Angaben, die unsicher (oder falsch) sind, werden nicht ausgewiesen. Insbesondere bei der durchschnittlichen Verweildauer können in Einzelfällen scheinbar oder tatsächlich unplausible Angaben vorliegen. Diese treten auf, wenn aufgrund sehr geringer Fallzahlen einzelne Ausreißerwerte mit extrem hoher Verweildauer das Gesamtergebnis bestimmen. Aus diesem Grund werden Angaben für die durchschnittliche Verweildauer von über 500 Tagen nicht ausgewiesen und durch einen Schrägstrich (/) gekennzeichnet.

Vergleichbarkeit der Ergebnisse seit 1993

Bei einem Vergleich der Ergebnisse von 2009 mit denen früherer Berichtsjahre ist zu berücksichtigen, dass der Erfassungsgrad im ersten Berichtsjahr 96,2% im Gegensatz zu 99,0% in 1994, 99,2% in 1995, 99,7% in 1996, 99,8% in 1997, 99,9% in 1998, 99,5% in 1999 und 99,6% für die Jahre 2000 bis 2002. Ab 2003 wurden die Werte ohne gesunde Neugeborene ermittelt. Für 2003 wurde 100,1% und in den Jahren 2004 und 2005 100,0 %, 2006 98,9 %, 2007 99,4 % sowie 2008 99,6 % ermittelt. Im Jahr 2009 lag der Erfassungsgrad bei 99,7%. Da die Antwortausfälle in 1993 größtenteils auf einzelne Krankenhäuser zurückzuführen sind, ergeben sich systematische Abweichungen. Weitere Erläuterungen zur Vergleichbarkeit der Ergebnisse im Zeitablauf enthält der Aufsatz „10 Jahre bundeseinheitliche Krankenhausstatistik“ in Wirtschaft und Statistik, Heft 5, 2002, S. 383-387.

Zudem ist ein Vergleich der Ergebnisse des Erhebungsmerkmals Hauptdiagnose über den ICD-Wechsel im Jahre 2000 auf der Basis dreistelliger Diagnosen grundsätzlich nicht möglich. Einzig die Ergebnisse der Europäischen Kurzliste erlauben einen Vergleich mit Ergebnissen früherer Berichtsjahre. Hierzu stellt das Statistische Bundesamt im Anhang dieser Veröffentlichung die Europäische Kurzliste (Diagnosebezeichnung, ICD-10, ICD-9) zur Verfügung.

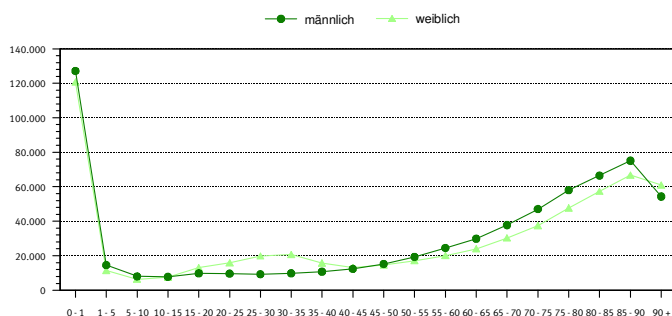
Allgemeiner Überblick 2009

Krankenhäuser

Im Jahr 2009 wurden insgesamt 18,2 Mill. Patienten und Patientinnen¹ aus der vollstationären Krankenhausbehandlung entlassen. Davon waren 47% männlich. Im Durchschnitt waren die Behandelten 54 Jahre alt (Männer 53 Jahre, Frauen 54 Jahre). Die durchschnittliche Verweildauer lag bei 8,0 Tagen und hat sich gegenüber dem Vorjahr um 1,2% verringert.

Die Fallzahl stieg im Vergleich zum Vorjahr um 1,6%. Lässt man die gesunden Neugeborenen unberücksichtigt, so sank die altersstandardisierte Fallzahl von 2000 bis 2009 um 2,4% auf 19 801 Fälle je 100 000 Einwohner.

Abbildung 1: Patienten und Patientinnen nach Altersgruppen je 100 000 Einwohner 2009



Verweildauer bei psychischen und Verhaltensstörungen am höchsten

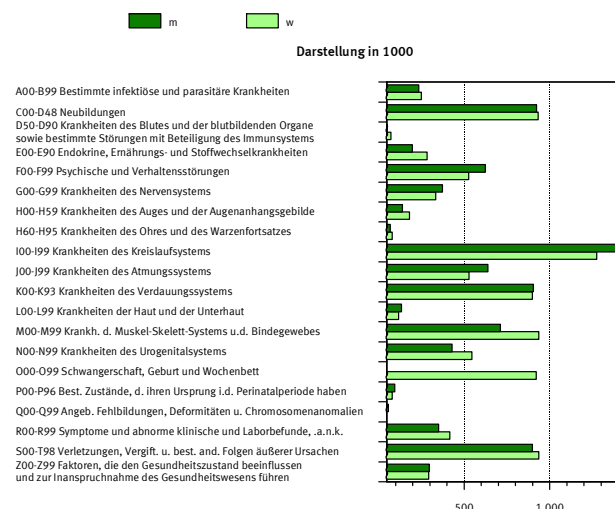
Mit durchschnittlich 20,3 Tagen wiesen Patienten und Patientinnen die längste Verweildauer auf, die wegen psychischer und Verhaltensstörungen vollstationär behandelt wurden (F00-F99). Krankenhausaufenthalte aufgrund von Schwangerschaft, Geburt und Wochenbett (O00-O99) dauerten im Schnitt noch 4,4 Tage. Am kürzesten verweilten Patienten und Patientinnen, die wegen Krankheiten des Auges und der Augenanhangsgebilde vollstationär behandelt wurden mit durchschnittlich 3,5 Tagen. Die Anzahl der Berechnungs- und Belegungstage des Jahres 2009 betrug 146 Mill. und ist gegenüber dem Vorjahr um 0,1% gestiegen.

Kreislaufferkrankungen und Neubildungen führten zu den meisten Krankenhausaufenthalten

Mit 2,7 Mill. Fällen wurden 15% aller Patienten und Patientinnen aufgrund von Krankheiten des Kreislaufsystems behandelt. Davon waren 1,4 Mill. Männer und 1,3 Mill. Frauen. Die zweithäufigste Diagnosegruppe stellten die Neubildungen mit 1,9 Mill. Patienten und Patientinnen.

An dritter Stelle lagen die Verletzungen und Vergiftungen und andere Folgen äußerer Ursachen mit 1,8 Mill. Patienten. Grundsätzlich waren die Schwerpunkte, die zu einem Krankenhausaufenthalt führten, bei Männern und Frauen ähnlich.

Abbildung 2: Patienten und Patientinnen nach den acht größten ICD-10 Diagnosekapitel und Geschlecht 2009



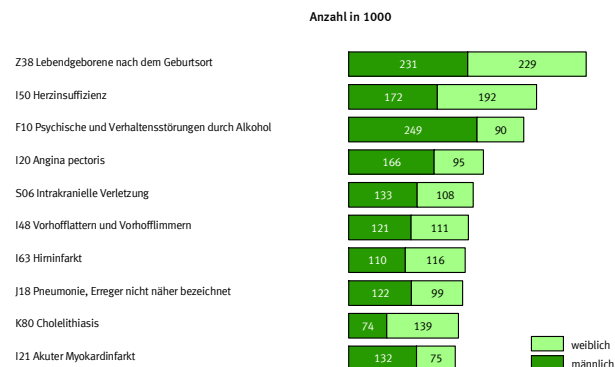
Häufigste Hauptdiagnose: Gesunde Neugeborene

Die Auswertung nach den häufigsten Einzeldiagnosen (ICD-10-3-Steller) gibt ein etwas anderes Bild.

Die Hauptdiagnose der gesunden Neugeborenen (Z38) mit 459 300 Fällen war die häufigste Einzeldiagnose.

Die zweithäufigste Einzeldiagnose war die Herzinsuffizienz (I50) mit 363 700 Fällen, die zu den Krankheiten des Kreislaufsystems gehört, gefolgt von psychischen und Verhaltensstörungen durch Alkohol (F10) mit 339 100 Fällen und Angina pectoris (I20) mit 260 500 Fällen.

Abbildung 3: Die 10 häufigsten Hauptdiagnosen der Patienten und Patientinnen nach Geschlecht 2009



Ein Drittel der Patienten und Patientinnen in der Inneren Medizin behandelt

Von den 18,2 Mill. aus vollstationärer Behandlung Entlassenen in 2009 wurden 34% der Patienten und Patientinnen in der Inneren Medizin behandelt. Zusammen mit der zweiten großen Fachabteilung Chirurgie lagen 54,8% aller Patienten und Patientinnen am längsten in diesen beiden Fachabteilungen. Mit 2,1 Mill. Fällen verbrachten 11,8% aller Patientinnen und Patienten ihren Krankenhausaufenthalt in der Frauenheilkunde und Geburtshilfe. In den psychiatrischen Fachabteilungen wurden in 2009 knapp 875 300 Patienten und Patientinnen behandelt, dies waren 4,8% aller Behandlungsfälle.

¹ Im Berichtsjahr aus der vollstationären Behandlung entlassene Patienten und Patientinnen einschl. Sterbe- und Stundenfälle aus Krankenhäusern. Diese werden im Folgenden Fälle bzw. Patienten und Patientinnen genannt.

1 Eckdaten der vollstationären Patienten und Patientinnen der Krankenhäuser

1.1 Zeitreihe 1994-2009

Gegenstand der Nachweisung	2009 ¹⁾	2008 ¹⁾	2007 ¹⁾	2006 ¹⁾	2005 ¹⁾	2004 ¹⁾	2003	2002	2001	2000	1999	1998	1997	1996	1995	1994	Veränderungs- rate 2008 zu 2009
	Anzahl																in Prozent
Patienten und Patientinnen der Krankenhäuser ²⁾																	
Absolute Fallzahl																	
insgesamt	18 231 569	17 937 101	17 568 576	17 142 476	17 033 775	17 233 624	17 313 222	17 398 538	17 259 596	17 187 527	17 027 961	16 825 974	16 388 506	16 124 015	15 789 811	15 358 986	1,6
männlich	8 569 023	8 392 426	8 188 483	7 995 913	7 923 621	7 968 271	7 907 222	7 899 301	7 813 749	7 754 764	7 664 738	7 539 580	7 330 133	7 175 209	7 029 705	6 812 283	2,1
weiblich	9 662 423	9 544 617	9 379 967	9 146 276	9 110 081	9 265 287	9 405 898	9 498 237	9 445 553	9 432 580	9 362 968	9 285 894	9 058 121	8 948 639	8 758 783	8 546 319	1,2
Absolute Fallzahl³⁾																	
insgesamt	18 161 404	17 869 372	17 497 527	17 078 512	16 970 819	17 159 213	17 244 171	17 331 212	17 183 495	17 109 619	-	-	-	-	-	-	1,6
männlich	8 530 096	8 354 296	8 149 525	7 960 327	7 889 241	7 929 456	7 871 052	7 864 291	7 774 416	7 713 538	-	-	-	-	-	-	2,1
weiblich	9 631 308	9 515 076	9 348 002	9 118 185	9 081 578	9 229 757	9 373 119	9 466 921	9 409 079	9 396 081	-	-	-	-	-	-	1,2
Altersspezifische Fallzahl je 100 000 Einwohner³⁾																	
unter 15 Jahre	15 867	16 052	15 810	15 427	15 284	14 678	11 386	11 416	11 559	11 749	12 003	12 351	12 304	12 194	12 507	12 681	-1,1
15 bis unter 45 Jahre	13 197	12 891	12 634	12 361	12 348	12 783	13 512	13 857	13 969	14 147	14 356	14 446	14 471	14 383	14 260	14 196	2,4
45 bis unter 65 Jahre	19 710	19 544	19 339	19 319	19 498	20 319	21 372	21 785	21 802	21 879	21 935	21 676	21 015	20 865	20 492	19 799	0,8
65 Jahre und älter	46 445	45 685	44 817	43 722	43 774	44 355	45 418	45 534	45 095	44 847	44 204	43 089	41 069	40 152	38 803	37 178	1,7
Altersstandardisierte Fallzahl je 100 000 Einwohner³⁾⁴⁾																	
insgesamt	20 513	20 291	20 003	19 651	19 629	19 962	20 030	20 256	20 230	20 293	-	-	-	-	-	-	1,1
männlich	18 496	18 263	17 990	17 753	17 744	17 992	17 859	17 977	18 066	18 131	-	-	-	-	-	-	1,3
weiblich	22 082	21 883	21 589	21 144	21 122	21 549	21 821	22 100	22 057	22 134	-	-	-	-	-	-	0,9
Kurzlager (1 bis 3 Tage)	6 568 703	6 279 499	5 944 592	5 631 308	5 401 207	5 406 254	5 262 823	5 086 019	4 896 539	4 710 656	4 496 595	4 283 540	4 025 976	3 832 089	3 572 998	3 306 882	4,6
Stundenfälle	516 298	504 116	493 400	493 861	506 891	606 418	687 725	732 721	740 280	777 404	829 959	886 948	930 481	927 599	957 617	903 600	2,4
Sterbefälle	408 310	400 943	395 169	389 339	392 715	384 805	404 526	400 510	391 408	399 413	399 277	399 376	395 440	396 625	405 182	415 484	1,8
Durchschnittliche Verweildauer (in Tagen)	8,0	8,1	8,3	8,4	8,6	8,6	9,0	9,3	9,4	9,7	10,0	10,3	10,7	11,5	11,8	12,3	-1,2

¹⁾ Ab dem Berichtsjahr 2004 einschließlich gesunde Neugeborene.

²⁾ Aus vollstationärer Krankenhausbehandlung im Berichtsjahr entlassene Patientinnen und Patienten (einschl. Sterbe- und Stundenfälle).

³⁾ Ab dem Berichtsjahr 2000 ohne Patientinnen/Patienten mit ausländischem Wohnort, unbekanntem Wohnort, unbekanntem Alter und unbekanntem Geschlecht.

⁴⁾ Standardisiert mit der Standardbevölkerung "Deutschland 1987".

1 Eckdaten der vollstationären Patienten und Patientinnen der Krankenhäuser
1.2 Hauptdiagnose nach Europäischer Kurzliste 1994-2009

Lfd. Nr.	Pos.-Nr. der ICD-10 / Hauptdiagnose		2009	2008	2007	2006	2005	2004	2003	2002	2001	2000	1999	1998	1997	1996	1995	1994
			Anzahl															
1		Insgesamt	18 231 569	17 937 101	17 568 576	17 142 476	17 033 775	17 233 624	17 313 222	17 398 538	17 259 596	17 187 527	17 027 961	16 825 974	16 388 506	16 124 015	15 789 811	15 358 986
2	A00-T98	Krankheiten, Verletzungen und Vergiftungen	17 635 534	17 317 671	16 943 940	16 524 523	16 372 136	16 596 997	16 985 072	17 086 241	16 948 705	17 043 722	16 821 993	16 618 168	16 176 680	15 908 202	15 569 848	15 157 091
3	A00-B99	Bestimmte infektiöse u. parasitäre Krankheiten	484 209	497 236	483 969	451 116	415 410	412 958	409 155	394 828	352 785	329 936	308 892	300 425	297 099	294 135	288 804	291 489
4	A15-19, B90	Tuberkulose einschl. ihrer Folgezustände	6 004	6 086	6 698	6 990	7 359	7 929	9 818	10 628	11 452	12 678	13 122	13 579	13 994	15 291	16 638	19 062
5	A39	Meningokokkeninfektion	566	564	550	659	763	737	1 016	1 005	1 183	1 266	636	604	718	588	600	686
6	B15-B19	Virushepatitis	5 791	6 891	7 296	8 595	10 458	12 793	14 511	15 105	16 347	17 283	11 187	11 646	12 319	11 691	10 629	9 895
7	B20-B24	HIV-Krankheit	1 424	1 663	1 822	2 027	2 119	2 299	3 171	4 343	5 235	6 054	6 002	6 086	6 667	7 954	7 393	8 653
8	C00-D48	Neubildungen	1 856 127	1 861 651	1 856 121	1 833 302	1 843 435	1 928 029	1 924 063	1 979 940	2 001 368	2 104 721	2 080 082	2 036 312	1 954 725	1 916 062	1 880 232	1 820 166
9	C00-C97	Bösartige Neubildungen	1 492 330	1 501 283	1 497 769	1 480 828	1 483 743	1 541 857	1 505 753	1 557 366	1 588 186	1 693 566	1 646 376	1 612 281	1 547 596	1 515 997	1 489 747	1 433 232
10	C00-C14	der Lippe, Mundhöhle und des Pharynx	53 664	52 403	50 211	48 518	46 341	44 610	43 663	44 432	45 685	48 805	46 211	45 445	44 054	43 847	43 375	41 592
11	C15	des Ösophagus	27 111	27 470	26 188	26 015	25 511	24 687	24 034	24 568	24 156	24 469	23 290	21 995	19 999	18 148	17 589	15 837
12	C16	des Magens	49 979	51 046	50 860	51 125	48 618	46 596	47 424	50 969	51 317	55 026	53 782	52 277	50 646	47 635	46 860	47 001
13	C18	des Dickdarmes	90 331	95 308	99 329	102 875	104 218	102 423	109 510	118 652	128 275	151 759	142 093	140 954	135 305	124 995	114 604	108 382
14	C19-C21	des Rektums und des Anus	83 743	87 218	88 454	89 132	89 715	85 743	87 773	91 674	92 762	100 945	102 011	99 393	94 845	91 733	90 656	83 798
15	C22	der Leber und der intrahepatischen Gallengänge	25 774	24 546	23 219	23 458	20 947	21 199	20 334	20 530	20 169	19 969	19 391	18 886	17 849	15 378	15 547	14 814
16	C25	des Pankreas	43 611	42 698	43 027	42 216	40 612	39 459	37 627	40 450	41 633	43 261	43 254	40 174	34 716	30 438	26 690	25 489
17	C32-C34	des Larynx, der Trachea, der Bronchien und der Lunge	204 009	205 633	205 759	200 846	197 901	185 118	174 584	186 631	190 297	199 439	194 878	184 979	169 765	159 376	154 660	146 818
18	C43	Bösartiges Melanom der Haut	25 592	25 142	23 066	22 364	21 437	18 414	20 455	21 922	22 132	23 449	25 831	25 789	24 722	24 353	22 821	21 695
19	C50	Bösartige Neubildung der Brustdrüse (Mamma)	148 413	150 779	148 020	147 810	154 131	159 995	157 243	185 019	214 369	256 826	257 842	251 009	240 433	252 698	252 656	243 792
20	C53	der Cervix uteri	15 822	15 594	16 209	16 666	16 815	17 179	17 391	19 317	19 712	21 709	21 233	21 674	22 306	23 325	24 798	26 465
21	C54-C55	des Corpus uteri und des Uterus, Teil n.n.bez.	20 688	21 063	21 590	20 739	21 090	20 845	19 957	21 261	22 212	23 417	23 364	23 332	24 314	25 025	26 560	27 050
22	C61	der Prostata	84 397	86 059	89 424	83 848	79 459	80 782	86 925	84 267	81 968	81 749	76 423	68 586	63 071	61 592	61 799	58 720
23	C67	der Harnblase	96 628	97 256	95 375	92 835	91 940	92 760	91 990	90 894	90 970	93 109	94 588	91 449	89 752	87 236	83 627	80 874
24	C81-C96	des lymphatischen, blutbildenden u. verwandten Gewebes	133 096	133 619	135 879	141 279	144 690	153 150	152 154	161 709	167 072	181 968	176 414	182 288	182 578	181 146	183 997	177 782
25	D50-D90	Krankheiten des Blutes und der blutbildenden Organe 1)	124 921	124 128	118 966	117 695	115 318	116 533	116 319	113 579	111 114	106 089	114 571	113 681	110 755	106 804	103 284	97 189
26	E00-E90	Endokrine, Ernährungs- und Stoffwechselkrankheiten	482 555	483 972	473 444	471 375	463 384	469 626	486 261	487 638	505 019	491 764	472 992	477 270	463 022	457 752	458 258	439 340
27	E10-E14	Diabetes mellitus	211 071	217 318	215 887	213 971	214 624	205 628	206 045	205 468	209 454	212 863	202 379	208 498	200 396	198 354	204 585	204 262
28	F00-F99	Psychische und Verhaltensstörungen	1 151 390	1 127 971	1 093 641	1 057 564	1 046 365	1 019 154	993 732	986 573	981 269	926 300	896 190	885 011	852 548	823 164	812 177	770 514
29	F10	durch Alkohol	339 092	333 804	316 119	298 955	299 428	290 864	286 115	284 282	285 753	280 622	224 503	225 371	226 904	217 190	210 540	205 733
30	F11-16,18-19	durch andere psychotrope Substanzen	93 832	92 656	89 888	87 907	88 487	84 147	83 539	83 339	87 212	85 326	109 330	105 437	99 508	92 585	85 778	76 207
31	G00-G99	Krankheiten des Nervensystems	707 325	697 242	678 937	672 490	694 826	700 420	691 001	684 562	673 813	648 072	417 938	392 590	377 062	364 344	349 710	344 145
32	G00-G03	Meningitis	3 918	4 623	4 565	5 753	5 954	5 542	6 158	7 833	10 993	14 649	12 823	11 742	13 214	10 824	10 303	12 467
33	H00-H59	Krankheiten des Auges und der Augenanhangsgebilde	322 586	317 711	313 552	313 861	310 195	332 250	369 288	394 337	405 155	420 426	432 201	432 012	442 975	439 507	423 342	408 798
34	H60-H95	Krankheiten des Ohres und des Warzenfortsatzes	150 800	148 215	147 839	144 855	142 657	149 569	162 730	176 340	186 513	191 999	188 259	188 801	181 735	177 713	176 156	168 484
35	I00-I99	Krankheiten des Kreislaufsystems	2 704 239	2 675 770	2 627 928	2 567 816	2 556 680	2 652 786	2 748 657	2 808 526	2 798 176	2 818 895	2 852 047	2 811 995	2 664 228	2 591 360	2 493 221	2 362 308
36	I20-I25	Ischämische Herzkrankheiten	664 096	682 764	704 602	718 648	732 468	785 163	820 874	858 509	859 814	915 754	882 394	885 736	842 669	822 214	799 913	728 249
37	I30-33,I39-52	Sonstige Herzkrankheiten	788 984	758 829	729 250	686 981	672 490	630 799	643 596	650 301	643 387	618 277	628 544	614 188	573 599	553 098	515 369	489 902
38	I60-I69	Zerebrovaskuläre Krankheiten	357 841	356 024	350 746	345 150	340 825	359 660	385 622	393 924	394 135	400 738	489 504	476 044	451 671	432 558	408 980	395 466
39	J00-J99	Krankheiten des Atmungssystems	1 169 430	1 086 070	1 088 890	1 035 987	1 086 910	1 042 041	1 102 542	1 093 143	1 066 476	1 089 252	1 107 447	1 107 721	1 058 102	1 077 650	1 090 805	1 072 299
40	J09-J11	Grippe	19 959	5 136	5 321	3 046	6 124	3 733	11 636	5 851	5 831	8 433	11 277	9 327	10 337	12 592	11 886	9 219
41	J12-J18	Pneumonie	276 048	255 227	258 213	254 314	269 661	239 066	251 395	249 889	233 991	242 230	247 987	233 034	204 379	196 367	177 567	165 394
42	J40-J47	Chronische Krankheiten der unteren Atemwege	238 586	219 219	217 157	195 840	207 464	195 673	200 886	191 765	185 626	200 228	200 692	201 959	191 070	199 851	200 625	197 590
43	J45-J46	Asthma	27 244	26 378	29 066	28 863	27 913	31 406	30 516	38 072	40 421	48 929	55 559	60 333	60 766	65 521	69 687	69 861
44	K00-K93	Krankheiten des Verdauungssystems	1 803 275	1 777 641	1 736 084	1 718 742	1 706 286	1 747 304	1 786 271	1 760 472	1 715 738	1 704 716	1 613 585	1 584 922	1 540 345	1 511 767	1 493 890	1 502 860
45	K25-K28	Ulcus ventriculi, duodeni, pepticum, pepticum jejuni	76 792	78 666	81 647	81 276	82 048	83 536	79 848	77 408	79 080	88 712	84 744	86 401	88 891	90 909	93 286	95 487
46	K70,K73-74	Alkohol. u. chronische Leberkrankheit, Fibrose, Leberzirrhose	57 485	56 746	56 031	57 020	57 409	53 783	55 343	54 730	54 919	56 419	66 516	68 188	67 585	67 643	68 161	69 737
47	L00-L99	Krankheiten der Haut und der Unterhaut	252 203	246 942	239 995	233 276	228 294	232 012	241 431	243 762	243 799	241 796	246 789	243 277	234 007	229 583	233 360	237 599
48	M00-M99	Krankheiten des Muskel-Skelett-Systems u. Bindegewebes	1 647 486	1 589 775	1 523 927	1 439 927	1 400 064	1 389 520	1 394 152	1 363 949	1 323 087	1 264 040	1 211 776	1 159 034	1 101 319	1 062 143	1 054 653	1 021 265
49	M05-06,15-19	Polyarthritis und Arthrose	450 252	443 054	428 597	405 663	397 573	391 428	382 505	370 596	355 390	338 774	330 085	313 319	298 516	278 854	271 186	258 387
50	N00-N99	Krankheiten des Urogenitalsystems	974 007	948 869	934 813	908 656	891 951	934 327	1 067 921	1 071 390	1 079 419	1 093 521	1 126 267	1 125 631	1 125 447	1 158 572	1 186 587	1 195 374
51	N00-N29	Krankheiten der Niere	364 405	347 473	331 842	317 522	305 705	313 209	335 837	332 572	330 478	331 659	323 272	315 464	313 903	325 805	330 431	331 096
52	O00-O99	Schwangerschaft, Geburt und Wochenbett	920 314	936 854	942 250	922 466	933 377	968 098	1 006 106	1 031 048	1 050 411	1 103 446	1 123 570	1 151 431	1 185 686	1 171 421	1 115 710	1 127 454
53	P00-P96	Bestimmte Zustände, mit Ursprung in der Perinatalperiode	175 845	182 212	174 471	167 686	162 561	144 749	108 409	108 576	109 323	114 560	111 406	111 827	115 726			

2 Vollstationäre Patienten und Patientinnen der Krankenhäuser 2009

2.1 Nach Europäischer Kurzliste und Altersgruppen

2.1.1 Insgesamt

2.1.1.1 Anzahl

Lfd. Nr.	Pos.-Nr. der ICD-10 / Hauptdiagnose	Ins- gesamt ¹⁾	davon im Alter von ... bis unter ... Jahre																				
			unter 1	1 - 5	5 - 10	10 - 15	15 - 20	20 - 25	25 - 30	30 - 35	35 - 40	40 - 45	45 - 50	50 - 55	55 - 60	60 - 65	65 - 70	70 - 75	75 - 80	80 - 85	85 - 90	90 - 95	95 u. älter
			Anzahl																				
1	Insgesamt	18 231 569	836 159	359 905	265 468	304 966	501 903	622 897	721 301	715 455	718 437	887 201	1 037 837	1 090 716	1 202 302	1 145 429	1 696 282	1 938 855	1 588 253	1 383 760	907 782	223 223	83 384
2	A00-T98 Krankheiten, Verletzungen und Vergiftungen	17 635 534	359 588	354 305	262 869	302 548	498 971	619 102	716 696	710 569	712 899	880 339	1 030 355	1 082 885	1 192 994	1 137 288	1 684 379	1 926 834	1 578 698	1 375 929	903 080	222 123	83 077
3	A00-B99 Bestimmte infektiöse u. parasitäre Krankheiten	484 209	29 056	59 255	23 182	17 532	17 796	15 759	13 322	11 837	12 443	15 712	17 324	18 107	20 344	20 156	31 930	40 540	39 011	40 092	29 914	7 896	3 001
4	A15-19, B90 Tuberkulose einschl. ihrer Folgezustände	6 004	16	165	66	56	137	303	379	406	368	458	510	471	457	367	459	451	413	301	186	32	3
5	A39 Meningokokkeninfektion	566	62	102	33	37	109	57	20	7	6	12	20	12	18	19	15	16	6	7	8	-	-
6	B15-B19 Virushepatitis	5 791	13	34	62	82	155	266	452	514	547	623	661	703	566	317	334	235	106	73	37	9	2
7	B20-B24 HIV-Krankheit	1 424	2	10	6	3	22	35	96	143	201	268	231	169	87	69	43	27	8	4	-	-	-
8	C00-D48 Neubildungen	1 856 127	4 665	9 868	8 227	8 616	12 577	13 464	18 316	24 229	41 522	84 435	122 990	144 002	176 161	191 189	291 122	289 759	199 265	136 105	64 653	11 601	3 361
9	C00-C97 Bösartige Neubildungen	1 492 330	766	7 406	6 163	5 777	7 658	7 221	10 000	12 925	21 727	45 144	75 396	108 459	147 217	165 108	254 766	254 602	174 848	118 776	55 527	10 019	2 825
10	C00-C14 der Lippe, Mundhöhle und des Pharynx	53 664	1	13	16	35	98	89	153	213	599	1 653	4 815	8 010	9 782	8 518	8 394	5 769	2 885	1 718	722	127	54
11	C15 des Ösophagus	27 111	-	-	-	-	26	1	14	45	93	484	1 267	2 461	3 824	3 903	5 409	4 721	2 684	1 562	516	90	11
12	C16 des Magens	49 979	-	-	-	7	6	25	122	255	608	1 359	2 343	3 246	4 545	5 252	8 228	9 363	6 777	4 789	2 431	475	148
13	C18 des Dickdarmes	90 331	-	-	2	27	61	88	165	248	497	1 409	2 452	4 202	6 689	8 470	15 187	18 471	14 651	10 807	5 560	1 065	280
14	C19-C21 des Rektums und des Anus	83 743	-	1	-	4	8	55	135	253	586	1 851	3 352	6 038	8 809	9 383	15 695	16 526	10 685	6 502	3 080	620	160
15	C22 der Leber und der intrahepatischen Gallengänge	25 774	46	105	11	53	77	28	89	49	145	385	669	1 435	2 411	2 965	4 923	5 336	3 627	2 399	875	118	28
16	C25 des Pankreas	43 611	-	-	-	1	17	23	52	66	184	638	1 300	2 558	4 129	4 947	8 370	8 712	6 108	4 089	2 027	318	72
17	C32-C34 des Larynx, der Trachea, der Bronchien und der Lunge	204 009	-	12	3	1	40	70	86	264	884	3 171	8 484	17 657	25 305	29 376	42 073	37 592	23 791	11 530	3 272	337	61
18	C43 Bösartiges Melanom der Haut	25 592	1	4	4	29	90	227	449	474	825	1 593	1 969	1 842	2 260	2 576	3 872	3 864	2 695	1 781	845	130	62
19	C50 Bösartige Neubildung der Brustdrüse (Mamma)	148 413	-	-	-	-	7	67	540	1 670	4 027	9 199	14 334	17 132	18 246	18 332	24 109	17 742	10 824	7 467	3 880	665	172
20	C53 der Cervix uteri	15 822	-	-	-	2	3	81	337	676	1 286	2 074	2 285	1 916	1 733	1 364	1 411	1 046	723	491	322	53	19
21	C54-C55 des Corpus uteri und des Uterus, Teil n.n.bez.	20 688	-	-	-	7	1	2	20	73	149	377	794	1 451	2 063	2 308	3 626	3 954	2 683	1 873	1 077	191	39
22	C61 der Prostata	84 397	-	7	1	-	-	5	2	1	10	118	827	2 502	6 595	10 881	21 204	21 101	11 265	6 527	2 753	503	95
23	C67 der Harnblase	96 628	16	49	13	2	15	30	70	123	440	986	2 343	4 167	6 661	8 660	15 794	19 388	16 397	13 453	6 582	1 132	307
24	C81-C96 des lymphatischen, blutbildenden u. verwandten Gewebes	133 096	112	3 751	3 439	2 858	3 216	2 268	2 012	2 010	2 493	4 457	6 254	7 319	10 056	11 928	18 896	20 127	15 106	11 220	4 795	626	153
25	D50-D90 Krankheiten des Blutes und der blutbildenden Organe ²⁾	124 921	1 039	3 392	3 130	2 330	2 562	1 826	1 909	1 974	2 671	4 079	5 162	5 208	6 069	6 484	11 256	15 021	15 886	17 037	12 958	3 595	1 333
26	E00-E90 Endokrine, Ernährungs- und Stoffwechselkrankheiten	482 555	1 828	3 958	6 094	9 313	8 298	7 004	8 143	9 671	14 282	22 440	28 542	31 142	35 945	34 086	46 883	56 775	49 917	50 252	41 086	11 896	4 999
27	E10-E14 Diabetes mellitus	211 071	28	931	2 589	5 140	4 607	2 952	2 614	2 611	3 743	6 213	9 004	11 831	15 909	16 225	23 923	31 848	27 277	23 601	15 551	3 452	1 022
28	F00-F99 Psychische und Verhaltensstörungen	1 151 390	1 036	4 651	12 943	28 363	71 336	79 455	83 281	78 908	92 096	126 916	135 813	110 177	79 582	46 694	48 945	46 072	37 214	35 453	24 648	5 581	2 226
29	F10 durch Alkohol	339 092	7	9	9	4 460	23 906	16 273	16 306	19 768	29 889	50 600	59 653	47 765	31 461	16 000	12 030	7 057	2 551	995	312	27	14
30	F11-16, 18-19 durch andere psychotrope Substanzen	93 832	13	30	10	285	5 873	14 991	18 644	15 909	12 385	10 219	6 225	3 568	1 722	914	958	705	550	475	278	62	16
31	G00-G99 Krankheiten des Nervensystems	707 325	4 446	11 001	13 436	14 577	17 955	18 747	19 374	20 246	27 474	41 864	51 853	53 169	56 167	49 584	68 491	79 271	63 998	53 973	32 728	6 891	2 080
32	G00-G03 Meningitis	3 918	251	224	274	201	219	189	179	193	193	229	230	219	249	203	277	263	136	121	61	7	-
33	H00-H59 Krankheiten des Auges und der Augenanhangsgebilde	322 586	1 124	2 903	5 082	2 672	2 958	3 197	3 632	3 762	4 939	8 009	11 115	13 808	19 221	22 792	42 118	55 700	49 149	42 834	22 988	3 728	855
34	H60-H95 Krankheiten des Ohres und des Warzenfortsatzes	150 800	2 277	7 404	4 491	3 843	3 890	4 081	4 663	5 275	6 998	10 370	12 165	12 621	13 301	11 369	14 581	13 975	9 377	6 498	3 086	457	78
35	I00-I99 Krankheiten des Kreislaufsystems	2 704 239	1 474	1 854	3 526	6 916	11 231	12 956	15 197	20 182	33 958	66 698	106 697	145 885	197 270	215 903	354 736	450 878	394 828	354 560	234 128	55 757	19 605
36	I20-I25 Ischämische Herzkrankheiten	664 096	14	22	24	16	128	349	697	1 696	4 934	14 447	29 616	45 819	61 941	66 291	103 492	126 119	96 827	69 444	33 520	6 577	2 123
37	I30-33, 39-52 Sonstige Herzkrankheiten	788 784	917	590	839	1 285	3 384	4 557	4 703	5 470	7 887	13 936	21 027	28 681	42 232	51 272	93 668	129 101	126 009	126 135	93 758	24 245	9 088
38	I60-I69 Zerebrovaskuläre Krankheiten	357 841	188	160	148	192	442	792	1 107	1 650	2 891	6 367	11 038	15 439	20 872	23 774	42 149	57 485	57 280	58 411	43 078	10 722	3 656
39	J00-J99 Krankheiten des Atmungssystems	1 169 430	45 340	115 114	51 516	29 011	47 977	44 994	37 438	34 119	35 575	42 630	45 587	48 167	55 887	57 174	86 632	103 303	96 277	94 383	68 837	20 536	8 933
40	J09-J11 Grippe	19 959	1 340	3 207	2 414	2 264	2 289	1 398	1 010	838	752	871	750	666	504	339	339	371	246	190	136	25	10
41	J12-J18 Pneumonie	276 048	10 983	25 499	7 615	3 389	2 581	2 176	2 400	2 758	3 812	5 528	6 643	8 354	10 876	12 097	22 134	30 569	33 347	37 952	31 678	10 740	4 917
42	J40-J47 Chronische Krankheiten der unteren Atemwege	238 586	644	3 238	3 693	3 092	2 615	2 275	2 014	2 063	2 598	4 59											

2 Vollstationäre Patienten und Patientinnen der Krankenhäuser 2009

2.1 Nach Europäischer Kurzliste und Altersgruppen

2.1.1 Insgesamt

2.1.1.2 Verweildauer

Lfd. Nr.	Pos.-Nr. der ICD-10 / Hauptdiagnose	Ins- gesamt ¹⁾	Davon im Alter von ... bis unter ... Jahre																				
			unter 1	1 - 5	5 - 10	10 - 15	15 - 20	20 - 25	25 - 30	30 - 35	35 - 40	40 - 45	45 - 50	50 - 55	55 - 60	60 - 65	65 - 70	70 - 75	75 - 80	80 - 85	85 - 90	90 - 95	95 u. älter
			Berechnungs- und Belegungstage																				
1	Insgesamt	8,0	5,2	3,7	4,9	6,2	6,0	6,1	6,3	6,3	6,8	7,5	7,9	8,0	8,0	8,1	8,5	9,1	9,8	10,1	10,2	9,5	9,0
2	A00-T98 Krankheiten, Verletzungen und Vergiftungen	8,2	7,3	3,7	4,9	6,3	6,0	6,1	6,3	6,3	6,9	7,5	7,9	8,0	8,1	8,2	8,6	9,1	9,8	10,2	10,2	9,5	9,0
3	A00-B99 Bestimmte infektiöse u. parasitäre Krankheiten	7,7	4,1	3,4	3,4	3,5	4,1	4,6	5,2	5,8	6,6	7,5	8,3	8,8	9,5	10,2	10,6	11,0	11,3	11,1	10,5	9,8	9,2
4	A15-19, B90 Tuberkulose einschl. ihrer Folgezustände	27,5	21,4	17,1	12,3	18,0	28,4	28,7	31,2	25,7	28,6	33,4	28,8	28,5	27,8	28,8	26,4	24,9	25,8	25,7	28,3	28,3	31,3
5	A39 Meningokokkeninfektion	12,2	15,1	10,6	8,5	10,1	9,5	12,2	10,9	10,6	11,3	9,8	10,9	24,0	20,8	17,0	15,7	15,9	17,5	12,7	17,9	-	-
6	B15-B19 Virushepatitis	4,8	4,8	4,5	3,1	4,0	3,8	3,8	3,5	3,6	3,9	4,0	4,2	4,7	5,5	6,2	6,2	7,6	9,7	12,2	14,3	7,9	8,5
7	B20-B24 HIV-Krankheit	12,7	89,0	7,4	18,8	13,0	4,3	9,3	14,6	12,6	10,2	11,8	12,6	12,4	18,0	14,4	15,1	17,7	14,0	5,0	-	-	-
8	C00-D48 Neubildungen	8,4	4,6	5,8	5,4	5,7	5,9	6,3	6,0	6,0	6,4	6,7	7,2	7,7	8,1	8,3	8,6	9,0	9,6	10,1	10,4	9,8	8,6
9	C00-C97 Bösartige Neubildungen	9,0	10,4	6,5	5,8	6,4	6,9	8,1	7,5	7,4	7,6	7,8	8,1	8,3	8,5	8,6	8,9	9,3	9,9	10,5	10,8	10,3	9,1
10	C00-C14 der Lippe, Mundhöhle und des Pharynx	9,7	3,0	6,1	3,9	5,7	6,7	9,3	7,1	8,4	8,1	9,7	9,4	9,1	9,2	9,6	9,9	10,4	10,7	11,0	11,8	10,4	9,6
11	C15 des Ösophagus	9,9	-	-	-	-	2,6	4,0	10,4	9,1	10,3	9,4	10,2	9,5	9,6	9,9	10,0	9,8	11,0	9,7	10,6	9,5	10,5
12	C16 des Magens	10,1	-	-	-	12,9	1,7	9,8	8,0	9,3	7,7	8,0	8,6	8,4	8,8	8,5	9,4	10,2	12,0	13,2	13,4	10,8	8,0
13	C18 des Dickdarmes	11,7	-	-	5,0	3,8	7,2	9,0	7,9	9,0	10,0	8,6	9,0	8,9	9,2	9,3	10,1	10,8	12,6	15,7	18,1	17,2	15,6
14	C19-C21 des Rektums und des Anus	10,6	-	3,0	-	3,5	6,9	8,3	9,1	9,1	9,1	8,7	8,8	8,7	8,9	9,5	9,8	10,9	12,1	14,5	15,5	13,8	11,3
15	C22 der Leber und der intrahepatischen Gallengänge	8,9	7,8	12,2	10,7	4,4	7,5	12,3	7,7	11,4	10,1	9,4	9,1	9,2	8,7	8,5	8,5	8,8	9,3	8,7	9,9	9,9	9,3
16	C25 des Pankreas	10,5	-	-	-	16,0	9,1	8,0	10,5	12,0	9,4	8,8	10,1	9,8	9,3	10,3	10,2	10,9	11,1	11,4	10,7	10,1	10,3
17	C32-C34 des Larynx, der Trachea, der Bronchien und der Lunge	8,1	-	6,7	2,0	3,0	6,3	8,2	8,2	6,9	6,5	7,4	7,3	7,3	7,6	7,7	8,1	8,4	9,0	9,4	10,2	9,5	10,1
18	C43 Bösartiges Melanom der Haut	5,3	1,0	7,8	2,3	4,9	4,0	4,1	3,6	4,1	4,5	4,5	4,6	5,0	4,9	4,9	5,4	5,8	5,9	6,6	7,5	7,5	4,9
19	C50 Bösartige Neubildung der Brustdrüse (Mamma)	6,9	-	-	-	-	10,4	5,6	4,9	5,4	5,6	5,8	6,1	6,1	6,4	6,5	6,8	7,6	8,9	9,7	10,3	10,4	8,6
20	C53 der Cervix uteri	8,3	-	-	-	6,5	8,3	6,0	6,8	7,6	7,2	7,9	7,7	8,0	7,7	8,1	9,0	10,0	10,9	11,0	10,9	8,9	14,3
21	C54-C55 des Corpus uteri und des Uterus, Teil n.n.bez.	10,1	-	-	-	2,7	10,0	5,0	6,7	7,1	7,6	8,7	8,4	9,2	9,7	9,9	10,0	10,5	11,1	11,0	10,0	8,9	7,4
22	C61 der Prostata	8,1	-	5,1	9,0	-	-	5,2	3,5	11,0	11,1	7,0	8,0	8,3	8,5	8,4	8,4	7,9	7,2	7,9	8,1	8,8	8,6
23	C67 der Harnblase	7,1	6,6	7,0	6,0	1,0	3,2	7,5	5,0	6,4	5,7	6,0	6,1	6,3	6,5	6,7	6,7	7,2	7,4	7,7	7,6	7,8	7,7
24	C81-C96 des lymphatischen, blutbildenden u. verwandten Gewebes	10,7	21,1	6,1	6,1	6,4	8,1	11,7	11,5	11,7	13,6	12,7	12,4	13,2	12,2	11,8	11,1	10,5	10,2	9,6	9,3	9,0	9,8
25	D50-D90 Krankheiten des Blutes und der blutbildenden Organe ²⁾	7,4	7,2	5,1	5,3	5,1	5,1	6,0	6,1	6,2	6,3	6,2	6,6	7,0	7,4	7,6	7,7	8,2	8,4	8,2	7,7	6,3	5,5
26	E00-E90 Endokrine, Ernährungs- und Stoffwechselkrankheiten	8,5	8,0	5,9	5,1	5,6	5,9	6,4	6,0	5,7	5,6	5,9	6,5	7,3	8,2	8,8	9,5	10,4	10,4	10,0	9,2	8,0	7,2
27	E10-E14 Diabetes mellitus	11,7	14,9	9,8	7,7	6,8	6,3	7,0	7,6	7,9	8,2	9,2	10,3	11,1	12,1	12,6	13,1	13,4	13,0	12,5	11,5	10,0	9,2
28	F00-F99 Psychische und Verhaltensstörungen	20,3	6,9	9,9	30,2	30,0	17,7	19,1	20,3	19,6	19,3	19,4	19,6	20,6	21,7	22,2	23,1	22,5	20,8	18,8	17,0	15,5	20,9
29	F10 durch Alkohol	7,8	1,9	1,1	1,3	1,4	1,8	3,9	6,3	7,4	8,1	8,5	8,9	9,1	9,5	9,6	9,6	9,1	8,3	7,7	6,1	5,7	6,4
30	F11-16,18-19 durch andere psychotrope Substanzen	12,0	13,3	2,5	2,8	9,0	11,3	11,1	11,7	11,9	12,0	12,4	13,1	12,7	14,3	16,0	15,7	16,2	13,6	12,2	10,6	6,5	7,5
31	G00-G99 Krankheiten des Nervensystems	7,1	9,2	5,8	5,0	5,3	5,0	5,2	5,6	6,0	5,5	5,6	5,9	5,9	6,0	6,6	7,6	8,4	9,3	9,6	9,5	8,6	7,8
32	G00-G03 Meningitis	11,7	13,5	8,6	6,6	7,3	7,2	8,8	8,3	8,8	9,3	11,7	12,1	14,5	13,1	15,6	15,7	16,1	17,5	14,8	18,4	10,0	-
33	H00-H59 Krankheiten des Auges und der Augenanhangsgebilde	3,5	4,2	2,5	2,3	2,9	3,5	3,8	4,0	4,0	4,0	4,0	4,0	4,0	4,0	3,9	3,7	3,5	3,3	3,2	3,2	3,4	3,5
34	H60-H95 Krankheiten des Ohres und des Warzenfortsatzes	4,9	3,8	3,8	3,6	3,9	4,1	4,2	4,3	4,4	4,5	4,6	4,7	4,8	5,0	5,0	5,3	5,6	6,0	6,5	6,8	7,1	6,7
35	I00-I99 Krankheiten des Kreislaufsystems	8,4	9,7	5,4	4,1	3,4	4,3	4,6	4,8	4,9	5,2	5,6	6,1	6,5	6,8	7,3	7,9	8,7	9,7	10,3	10,4	9,8	8,9
36	I20-I25 Ischämische Herzkrankheiten	6,4	4,3	6,4	3,5	3,9	3,4	3,7	3,9	4,3	4,3	4,6	4,9	5,1	5,4	5,7	6,0	6,6	7,4	8,0	8,6	8,3	7,7
37	I30-33,I39-52 Sonstige Herzkrankheiten	8,8	10,2	6,7	6,1	4,5	4,7	4,5	4,8	4,7	5,1	5,4	5,9	6,4	6,9	7,3	8,0	8,8	9,9	10,4	10,5	9,8	9,0
38	I60-I69 Zerebrovaskuläre Krankheiten	12,3	11,2	10,2	8,9	11,8	11,9	11,1	10,8	10,5	11,9	12,1	12,2	11,9	11,8	12,0	12,4	12,9	12,7	12,3	11,3	9,7	9,7
39	J00-J99 Krankheiten des Atmungssystems	7,4	5,1	3,6	4,0	4,3	4,7	4,7	4,7	4,8	4,9	5,4	6,1	7,0	8,1	9,0	9,7	10,2	10,7	10,7	10,4	9,8	9,1
40	J09-J11 Grippe	4,1	4,3	4,0	3,3	3,1	3,2	3,3	3,5	3,8	3,9	4,3	5,0	5,7	6,0	6,9	6,5	7,7	7,6	8,2	8,8	9,6	8,8
41	J12-J18 Pneumonie	10,2	7,0	5,4	5,6	6,2	6,9	7,3	7,3	7,3	7,7	8,8	9,5	10,1	10,8	11,2	11,6	11,9	11,9	11,8	11,3	10,5	9,8
42	J40-J47 Chronische Krankheiten der unteren Atemwege	9,2	4,6	3,4	3,4	3,7	3,7	3,5	3,8	4,3	5,0	5,8	6,9	8,1	9,1	9,8	10,2	10,3	10,4	10,3	10,1	9,3	8,8
43	J45-J46 Asthma	4,7	4,1	3,3	3,4	3,7	3,7	3,2	3,3	3,7	4,2	4,5	5,2	5,5	6,0	6,6	6,9	7,7	7,8	7,9	8,3	8,0	10,6
44	K00-K93 Krankheiten des Verdauungssystems	6,7	4,1	3,5	3,4	3,8	3,9	4,0	4,3	4,6	5,0	5,5	6,1	6,5	6,8	7,0	7,4	7,9	8,6	8,9	8,9	8,1	7,3
45	K25-K28 Ulcus ventriculi, duodeni, pepticum, pepticum jejuni	9,4	16,0	4,1	5,2	5,0	5,0	4,4	4,7	5,1	5,7	6,5	7,4	8,3	8,6	9,1	9,5	9,9	10,6	10,8	10,9	10,2	9,6
46	K70,K73-74 Alkohol. u. chronische Leberkrankheit, Fibrose, Leberzirrhose	11,4	13,4	14,7	8,3	8,1	4,6	7,4	8,6	9,6	10,7	10,8	11,3	11,2	11,4	11,6	11,8	11,4	11,8	11,9	11,2	11,2	8,5
47	L00-L99 Krankheiten der Haut und der Unterhaut	8,2	5,9	4,8	4,4	4,4	4,3	4,3	4,7	5,4	6,1	6,9	7,9	8,8	9,7	10,2	11,0	11,8	12,4	12,8	12,6	12,0	10,8
48	M00-M99 Krankheiten des Muskel-Skelett-Systems u. Bindegewebes	8,5	8,2	5,3	6,3	6,4	5,2</																

2 Vollstationäre Patienten und Patientinnen der Krankenhäuser 2009

2.1 Nach Europäischer Kurzliste und Altersgruppen

2.1.2 Männlich

2.1.2.1 Anzahl

Lfd. Nr.	Pos.-Nr. der ICD-10 / Hauptdiagnose	Ins- gesamt ¹⁾	Davon im Alter von ... bis unter ... Jahre																				
			unter 1	1 - 5	5 - 10	10 - 15	15 - 20	20 - 25	25 - 30	30 - 35	35 - 40	40 - 45	45 - 50	50 - 55	55 - 60	60 - 65	65 - 70	70 - 75	75 - 80	80 - 85	85 - 90	90 - 95	95 u. älter
			Anzahl																				
1	Insgesamt	8 569 023	439 522	206 351	151 752	158 472	220 003	240 731	234 256	233 488	296 614	440 556	538 808	583 011	655 026	626 218	908 989	1 002 888	753 180	543 470	265 001	54 020	16 644
2	A00-T98 Krankheiten, Verletzungen und Vergiftungen	8 269 093	200 039	203 235	150 206	157 164	218 746	239 286	232 639	231 665	294 295	437 423	535 156	578 951	650 059	621 608	902 176	995 626	747 764	539 630	263 209	53 671	16 542
3	A00-B99 Bestimmte infektiöse u. parasitäre Krankheiten	234 543	15 572	31 671	12 410	8 910	7 688	7 214	6 383	6 115	6 770	8 781	9 778	9 808	10 953	10 772	16 973	20 483	18 145	15 159	8 470	1 915	573
4	A15-19, B90 Tuberkulose einschl. ihrer Folgezustände	3 598	5	91	37	30	71	162	193	243	228	305	355	314	318	239	272	251	231	155	83	15	-
5	A39 Meningokokkeninfektion	294	28	60	21	19	65	27	13	5	5	6	8	5	6	6	4	5	4	4	3	-	-
6	B15-B19 Virushepatitis	3 354	8	22	33	48	76	146	297	358	370	422	390	404	288	157	147	97	46	38	4	3	-
7	B20-B24 HIV-Krankheit	1 040	1	2	4	-	18	24	58	94	133	193	171	136	80	56	38	23	6	3	-	-	-
8	C00-D48 Neubildungen	922 774	1 837	5 014	4 728	4 393	6 387	6 205	7 305	8 361	11 978	23 649	39 538	61 713	90 323	103 983	165 673	169 421	112 017	68 645	26 483	4 105	1 016
9	C00-C97 Bösartige Neubildungen	811 605	436	3 877	3 659	3 092	4 671	4 458	5 349	6 261	8 939	18 631	32 949	53 596	80 175	93 630	149 775	152 684	100 473	61 128	23 340	3 617	865
10	C00-C14 der Lippe, Mundhöhle und des Pharynx	40 668	1	2	15	14	55	61	62	113	432	1 312	3 760	6 410	7 749	6 691	6 368	4 295	1 945	968	332	57	26
11	C15 des Ösophagus	21 515	-	-	-	-	26	1	9	31	78	417	1 041	2 018	3 158	3 219	4 380	3 781	1 989	1 068	257	40	2
12	C16 des Magens	31 499	-	-	-	5	-	16	83	124	318	833	1 473	2 076	3 010	3 498	5 704	6 223	4 273	2 629	1 060	133	41
13	C18 des Dickdarmes	48 359	-	-	-	19	29	38	76	148	215	748	1 141	2 194	3 844	5 096	8 919	10 721	7 954	4 933	1 929	290	65
14	C19-C21 des Rektums und des Anus	50 999	-	1	-	-	3	10	78	118	297	1 065	1 921	3 650	5 845	6 180	10 413	10 543	6 287	3 171	1 193	191	33
15	C22 der Leber und der intrahepatischen Gallengänge	17 708	27	62	6	33	26	24	57	32	76	198	458	1 024	1 775	2 240	3 557	3 821	2 481	1 325	427	48	11
16	C25 des Pankreas	22 388	-	-	-	1	5	18	25	27	122	387	763	1 453	2 386	2 825	4 619	4 467	2 943	1 607	632	99	9
17	C32-C34 des Larynx, der Trachea, der Bronchien und der Lunge	141 808	-	1	2	1	29	43	41	147	439	1 816	5 073	11 256	16 901	19 903	30 448	27 949	17 418	8 128	1 997	185	31
18	C43 Bösartiges Melanom der Haut	13 943	1	4	3	7	60	68	212	214	380	735	1 029	972	1 254	1 554	2 284	2 347	1 544	906	311	46	12
19	C50 Bösartige Neubildung der Brustdrüse (Mamma)	1 070	-	-	-	-	-	1	-	3	29	33	58	88	110	153	178	182	118	86	25	6	-
20	C53 der Cervix uteri	-	-	-	-	-	-	-	-	-	-	-	-	-	-	-	-	-	-	-	-	-	-
21	C54-C55 des Corpus uteri und des Uterus, Teil n.n.bez.	-	-	-	-	-	-	-	-	-	-	-	-	-	-	-	-	-	-	-	-	-	-
22	C61 der Prostata	84 397	-	7	1	-	-	5	2	1	10	118	827	2 502	6 595	10 881	21 204	21 101	11 265	6 527	2 753	503	95
23	C67 der Harnblase	73 997	14	19	8	2	9	11	41	89	307	696	1 741	3 210	5 106	6 811	12 629	15 196	12 912	9 984	4 365	693	154
24	C81-C96 des lymphatischen, blutbildenden u. verwandten Gewebes	73 597	67	1 941	2 122	1 524	1 863	1 343	1 122	1 175	1 508	2 801	3 870	4 511	6 032	6 911	10 540	11 153	7 895	5 118	1 834	216	51
25	D50-D90 Krankheiten des Blutes und der blutbildenden Organe ²⁾	51 518	682	1 887	1 748	1 185	1 141	739	809	873	1 155	1 678	1 996	2 247	2 847	3 131	5 402	6 999	6 613	5 781	3 517	856	232
26	E00-E90 Endokrine, Ernährungs- und Stoffwechselkrankheiten	198 679	977	2 074	3 061	4 727	3 847	2 800	3 004	3 234	5 048	8 535	11 779	13 726	17 379	17 287	23 497	27 260	21 176	16 558	9 553	2 336	821
27	E10-E14 Diabetes mellitus	114 267	19	506	1 261	2 579	2 333	1 507	1 458	1 563	2 406	4 119	5 956	7 788	10 616	10 936	15 302	18 299	13 516	9 103	4 128	728	144
28	F00-F99 Psychische und Verhaltensstörungen	623 733	526	2 926	9 131	14 859	35 901	43 602	49 692	48 727	55 712	74 943	79 059	63 793	44 451	24 237	22 501	19 302	14 345	11 731	6 513	1 371	411
29	F10 durch Alkohol	249 250	6	5	7	2 153	15 701	11 554	12 357	15 307	23 020	38 013	44 365	36 065	23 709	11 460	8 295	4 768	1 697	597	155	10	6
30	F11-16, 18-19 durch andere psychotrope Substanzen	68 516	11	20	8	145	3 970	10 830	14 194	12 793	9 862	7 493	4 388	2 333	1 021	378	432	247	188	127	61	12	3
31	G00-G99 Krankheiten des Nervensystems	373 588	2 490	6 371	7 533	7 496	8 161	8 550	9 298	10 354	14 895	23 469	29 686	31 308	33 721	29 984	39 585	44 721	32 503	21 982	9 849	1 639	443
32	G00-G03 Meningitis	2 133	154	151	171	124	118	94	85	92	113	121	128	98	111	114	161	166	56	55	20	1	-
33	H00-H59 Krankheiten des Auges und der Augenanhangsgebilde	141 233	586	1 546	2 726	1 349	1 450	1 496	1 854	2 004	2 617	4 405	6 141	7 423	10 008	11 352	19 788	24 997	19 694	14 370	6 250	977	200
34	H60-H95 Krankheiten des Ohres und des Warzenfortsatzes	70 275	1 293	4 360	2 525	2 113	1 859	1 882	2 157	2 501	3 298	5 028	5 913	5 993	6 258	5 457	6 727	6 086	3 677	2 209	820	98	21
35	I00-I99 Krankheiten des Kreislaufsystems	1 430 113	870	1 119	1 975	3 474	5 543	6 886	8 181	11 214	19 290	40 041	67 520	95 803	128 960	136 873	215 375	256 147	199 950	144 931	68 909	13 288	3 764
36	I20-I25 Ischämische Herzkrankheiten	439 629	8	15	15	7	89	270	529	1 314	3 866	11 424	23 318	36 036	47 187	48 850	72 901	83 294	58 333	36 231	13 291	2 116	535
37	I30-33, I39-52 Sonstige Herzkrankheiten	399 705	521	327	467	687	2 003	2 701	2 781	3 329	4 871	9 068	14 184	19 501	28 342	33 038	56 126	72 111	62 915	50 867	28 070	5 964	1 832
38	I60-I69 Zerebrovaskuläre Krankheiten	178 014	130	108	86	85	199	316	505	760	1 519	3 362	6 207	9 553	13 707	15 461	26 449	33 148	28 740	22 931	11 736	2 403	609
39	J00-J99 Krankheiten des Atmungssystems	639 021	27 057	68 120	29 269	14 153	20 223	21 622	19 221	18 177	19 970	24 577	26 318	27 236	31 730	33 796	53 361	63 342	57 147	48 075	26 905	6 484	2 238
40	J09-J11 Grippe	10 495	783	1 792	1 414	1 247	1 195	718	473	399	342	453	375	314	234	165	158	177	113	85	43	12	3
41	J12-J18 Pneumonie	154 088	6 516	14 225	4 055	1 773	1 406	1 162	1 299	1 422	2 070	3 242	4 079	5 160	6 638	7 637	14 485	19 825	20 841	20 131	13 128	3 645	1 349
42	J40-J47 Chronische Krankheiten der unteren Atemwege	129 224	428	2 165	2 506	1 864	1 106	1 023	866	900	1 178	2 087	3 716	5 759	9 056	11 849	19 390	22 690	19 853	14 853	6 536	1 120	279
43	J45-J46 Asthma	12 263	120	1 339	2 248	1 691	893	709	532	494	496	603	628	516	461	326	391	372	231	142	60	7	4
44	K00-K93 Krankheiten des Verdauungssystems	905 143	8 690	9 410	12 473	20 495	23 739	27 086	27 380	28 543	38 413	58 325	71 020	72 669	76 325	69 610	94 842	100 998	75 292				

2 Vollstationäre Patienten und Patientinnen der Krankenhäuser 2009

2.1 Nach Europäischer Kurzliste und Altersgruppen

2.1.2 Männlich

2.1.2.2 Verweildauer

Nr.	Pos.-Nr. der ICD-10 / Hauptdiagnose	Ins- gesamt ¹⁾	Davon im Alter von ... bis unter ... Jahre																				
			unter 1	1 - 5	5 - 10	10 - 15	15 - 20	20 - 25	25 - 30	30 - 35	35 - 40	40 - 45	45 - 50	50 - 55	55 - 60	60 - 65	65 - 70	70 - 75	75 - 80	80 - 85	85 - 90	90 - 95	95 u. älter
			Berechnungs- und Belegungstage																				
1	Insgesamt	7,9	5,3	3,7	5,2	6,5	6,0	6,6	7,4	7,4	7,4	7,5	7,7	7,9	8,0	8,1	8,5	8,9	9,5	9,7	9,7	9,3	8,8
2	A00-T98 Krankheiten, Verletzungen und Vergiftungen	8,1	7,3	3,7	5,3	6,5	6,0	6,7	7,5	7,5	7,4	7,5	7,7	7,9	8,0	8,1	8,5	8,9	9,5	9,7	9,7	9,3	8,8
3	A00-B99 Bestimmte infektiöse u. parasitäre Krankheiten	7,8	4,1	3,4	3,4	3,5	4,3	4,9	5,8	6,3	7,1	8,1	9,0	9,4	10,3	11,0	11,0	11,3	11,6	11,3	10,7	10,3	9,6
4	A15-19, B90 Tuberkulose einschl. ihrer Folgezustände	29,4	22,2	12,5	13,0	19,7	29,6	28,8	38,2	26,8	31,2	37,6	30,4	30,7	30,1	31,8	28,0	25,5	25,6	25,5	28,7	31,5	-
5	A39 Meningokokkeninfektion	11,5	13,4	11,1	7,8	9,8	9,7	10,6	9,5	10,6	11,6	13,2	11,1	22,0	28,2	11,3	12,8	14,4	20,8	12,5	26,0	-	-
6	B15-B19 Virushepatitis	4,9	5,4	4,5	2,9	4,4	3,5	4,0	3,8	3,8	3,9	4,1	4,3	4,8	6,1	7,4	6,9	8,3	9,3	11,1	9,5	4,3	-
7	B20-B24 HIV-Krankheit	12,2	60,0	2,0	24,3	-	4,1	7,2	13,2	9,3	10,1	11,9	11,5	12,6	17,8	14,6	14,7	16,2	13,7	5,7	-	-	-
8	C00-D48 Neubildungen	8,6	5,5	6,1	5,3	5,8	6,5	7,4	7,2	7,2	7,5	7,7	8,1	8,3	8,4	8,5	8,6	8,8	9,1	9,4	9,5	9,3	8,1
9	C00-C97 Bösartige Neubildungen	8,9	11,2	6,6	5,7	6,4	7,1	8,3	7,9	7,8	8,2	8,3	8,7	8,7	8,7	8,8	8,9	9,0	9,4	9,7	9,8	9,6	8,7
10	C00-C14 der Lippe, Mundhöhle und des Pharynx	9,6	3,0	12,5	3,6	4,8	6,6	9,7	7,2	8,5	8,1	9,9	9,6	9,1	9,2	9,5	9,7	10,3	10,4	10,4	10,5	9,0	9,1
11	C15 des Ösophagus	9,7	-	-	-	-	2,6	4,0	11,2	9,0	10,1	9,0	10,3	9,6	9,4	9,8	9,6	9,5	10,7	9,1	10,0	8,3	6,0
12	C16 des Magens	9,7	-	-	-	2,8	-	10,6	7,7	9,6	8,0	7,6	8,2	8,3	8,7	8,3	9,2	9,7	11,5	12,5	12,9	10,4	6,6
13	C18 des Dickdarmes	11,1	-	-	-	3,2	6,5	9,2	8,0	8,5	11,5	8,9	9,8	9,3	9,3	9,2	10,1	10,6	12,2	14,7	16,7	16,9	17,0
14	C19-C21 des Rektums und des Anus	10,3	-	3,0	-	-	3,7	13,2	7,7	8,7	9,4	8,9	9,1	8,8	8,8	9,6	9,6	10,8	11,8	13,9	13,8	14,5	12,5
15	C22 der Leber und der intrahepatischen Gallengänge	8,5	7,9	13,1	2,3	4,4	10,0	13,3	6,9	11,6	9,7	10,1	8,8	9,3	8,6	8,3	8,2	8,2	8,8	8,2	9,5	10,6	9,8
16	C25 des Pankreas	10,2	-	-	-	16,0	12,4	8,7	11,9	10,0	8,4	8,3	9,8	9,7	9,2	10,1	10,0	10,8	10,5	11,2	10,7	10,2	14,6
17	C32-C34 des Larynx, der Trachea, der Bronchien und der Lunge	8,1	-	51,0	1,0	3,0	6,0	7,6	8,4	6,6	6,8	7,2	7,5	7,3	7,6	7,7	8,0	8,3	8,8	9,2	9,8	9,2	7,9
18	C43 Bösartiges Melanom der Haut	5,1	1,0	7,8	2,0	3,9	3,6	4,1	3,5	3,9	4,5	4,6	4,4	4,9	4,8	4,6	5,1	5,5	5,3	6,0	7,1	7,2	4,9
19	C50 Bösartige Neubildung der Brustdrüse (Mamma)	7,1	-	-	-	-	-	4,0	-	13,7	4,5	8,0	7,1	5,6	6,1	6,2	6,9	7,2	9,4	8,7	8,8	9,8	-
20	C53 der Cervix uteri	-	-	-	-	-	-	-	-	-	-	-	-	-	-	-	-	-	-	-	-	-	-
21	C54-C55 des Corpus uteri und des Uterus, Teil n.n.bez.	-	-	-	-	-	-	-	-	-	-	-	-	-	-	-	-	-	-	-	-	-	-
22	C61 der Prostata	8,1	-	5,1	9,0	-	-	5,2	3,5	11,0	11,1	7,0	8,0	8,3	8,5	8,4	8,4	7,9	7,2	7,9	8,1	8,8	8,6
23	C67 der Harnblase	7,0	5,6	6,9	7,0	1,0	2,7	4,3	4,1	4,7	5,9	5,7	6,0	6,3	6,4	6,7	6,7	7,1	7,2	7,5	7,5	7,8	8,0
24	C81-C96 des lymphatischen, blutbildenden u. verwandten Gewebes	10,5	22,4	6,1	6,1	6,4	8,5	12,2	12,0	12,2	13,1	12,1	11,8	12,6	11,8	11,5	10,9	10,2	9,9	9,2	9,0	8,6	10,6
25	D50-D90 Krankheiten des Blutes und der blutbildenden Organe ²⁾	7,3	6,8	5,3	5,2	4,7	5,5	6,6	6,8	6,5	6,6	6,4	7,1	7,3	7,8	7,6	7,8	8,0	8,1	7,8	7,5	6,2	5,7
26	E00-E90 Endokrine, Ernährungs- und Stoffwechselkrankheiten	9,7	7,8	6,0	5,0	5,6	5,9	6,8	6,9	6,7	6,7	7,1	7,8	8,8	9,8	10,5	11,1	11,7	11,4	10,7	9,6	8,4	6,9
27	E10-E14 Diabetes mellitus	12,3	14,7	9,9	7,8	6,9	6,3	6,8	7,4	7,8	8,2	9,3	10,4	11,5	12,6	13,3	13,8	14,2	13,8	13,2	12,5	10,7	8,6
28	F00-F99 Psychische und Verhaltensstörungen	17,5	6,6	10,5	32,2	33,0	14,6	16,6	17,7	16,8	16,4	16,3	16,3	17,1	18,1	18,6	19,2	18,6	18,2	16,6	15,8	15,8	13,8
29	F10 durch Alkohol	8,0	1,8	1,0	1,3	1,3	1,9	4,2	6,5	7,5	8,1	8,6	8,9	9,2	9,5	9,4	9,3	8,6	7,7	7,2	6,3	3,9	4,8
30	F11-16,18-19 durch andere psychotrope Substanzen	11,9	8,3	1,7	3,3	11,4	12,1	11,1	11,6	11,8	12,0	12,2	13,1	12,2	13,8	13,8	15,3	16,0	11,8	11,3	8,2	3,9	4,3
31	G00-G99 Krankheiten des Nervensystems	6,7	9,4	5,8	4,9	5,5	5,3	5,5	5,7	5,2	5,2	5,3	5,4	5,6	6,3	7,2	8,1	9,1	9,4	9,4	9,0	7,9	-
32	G00-G03 Meningitis	11,5	13,8	7,6	6,2	6,4	7,1	8,9	8,8	9,3	8,8	11,1	12,1	15,8	13,6	16,4	15,8	14,9	19,6	15,9	15,4	5,0	-
33	H00-H59 Krankheiten des Auges und der Augenanhangsgebilde	3,7	4,2	2,5	2,3	2,9	3,7	4,0	4,1	4,3	4,1	4,1	4,3	4,1	4,1	4,2	3,8	3,7	3,5	3,5	3,4	3,3	3,4
34	H60-H95 Krankheiten des Ohres und des Warzenfortsatzes	4,8	3,8	3,7	3,6	3,9	4,2	4,2	4,2	4,4	4,6	4,7	4,7	4,8	5,0	5,0	5,2	5,4	5,8	6,2	6,6	4,9	6,3
35	I00-I99 Krankheiten des Kreislaufsystems	8,3	9,7	5,5	3,8	3,5	4,4	4,6	4,9	5,1	5,4	5,8	6,2	6,7	7,1	7,6	8,2	8,8	9,7	10,1	10,2	9,7	9,3
36	I20-I25 Ischämische Herzkrankheiten	6,3	4,6	6,2	3,9	3,7	3,1	3,7	3,9	4,2	4,3	4,6	5,0	5,2	5,5	5,8	6,2	6,6	7,3	7,8	8,1	8,0	7,5
37	I30-33,I39-52 Sonstige Herzkrankheiten	8,5	9,7	6,9	4,6	4,9	5,1	5,0	5,1	5,1	5,4	5,7	6,1	6,6	7,0	7,4	8,2	8,8	9,8	10,2	10,2	9,6	9,0
38	I60-I69 Zerebrovaskuläre Krankheiten	12,1	10,8	8,8	9,6	14,2	13,7	9,9	10,4	10,1	11,6	12,2	12,0	11,6	11,6	11,9	11,9	12,2	12,6	12,5	12,2	11,4	10,2
39	J00-J99 Krankheiten des Atmungssystems	7,4	5,1	3,6	3,8	4,2	4,8	4,8	4,8	4,8	5,0	5,4	6,2	7,1	8,2	9,1	9,8	10,3	10,7	10,7	10,5	9,9	9,4
40	J09-J11 Grippe	4,1	4,4	4,0	3,2	3,1	3,2	3,4	3,6	3,6	4,0	4,3	5,2	5,9	6,1	7,9	6,0	7,2	8,1	8,6	8,7	6,6	12,0
41	J12-J18 Pneumonie	10,2	7,0	5,3	5,5	6,1	7,4	7,5	7,6	7,3	7,9	9,0	9,5	10,2	10,9	11,3	11,6	11,9	11,8	11,8	11,2	10,7	10,0
42	J40-J47 Chronische Krankheiten der unteren Atemwege	9,1	4,7	3,5	3,4	3,7	4,1	3,4	4,0	4,3	4,9	5,8	7,0	7,9	8,8	9,7	10,1	10,2	10,2	10,1	9,9	8,9	8,8
43	J45-J46 Asthma	4,2	4,1	3,4	3,4	3,6	4,2	3,1	3,4	3,7	3,7	4,1	4,9	5,4	5,4	5,7	6,2	7,2	6,9	7,1	8,4	2,7	5,0
44	K00-K93 Krankheiten des Verdauungssystems	6,4	3,9	3,4	3,4	3,8	4,0	4,0	4,3	4,5	5,0	5,5	6,1	6,4	6,7	6,8	7,1	7,5	8,1	8,3	8,3	7,9	7,3
45	K25-K28 Ulcus ventriculi, duodeni, pepticum, pepticum jejuni	9,0	16,0	3,0	5,6	5,6	5,5	4,7	4,9	5,2	5,8	6,4	7,4	8,3	8,8	8,9	9,5	9,7	10,4	10,4	10,7	9,8	11,4
46	K70,K73-74 Alkohol. u. chronische Leberkrankheit, Fibrose, Leberzirrhose	11,2	12,3	7,6	10,6	7,0	3,9	9,0	9,1	9,3	10,4	10,6	11,2	11,1	11,3	11,4	11,6	11,3	11,5	11,7	11,2	10,4	8,0
47	L00-L99 Krankheiten der Haut und der Unterhaut	7,7	6,2	4,9	4,3	4,3	4,2	4,1	4,5	5,3	6,2	7,1	8,2	9,1	10,1	10,4	11,3	11,6	11,7	11,7	11,4	11,0	9,9
48	M00-M99 Krankheiten des Muskel-Skelett-Systems u. Bindegewebes	8,0	9,1	5,2	6,2	6,7	5,3	4,9	5,1	5,6	5,8	6,0	6,4	7,0	7,5	8,1	9,0	9,9	10,9	11,6	12,0	11,5	10,5
49	M05-06,15-19 Polyarthritiden und Arthrose	10,9																					

2 Vollstationäre Patienten und Patientinnen der Krankenhäuser 2009

2.1 Nach Europäischer Kurzliste und Altersgruppen

2.1.3 Weiblich

2.1.3.1 Anzahl

Lfd. Nr.	Pos.-Nr. der ICD-10 / Hauptdiagnose	Ins- gesamt ¹⁾	Davon im Alter von ... bis unter ... Jahre																						
			unter 1	1 - 5	5 - 10	10 - 15	15 - 20	20 - 25	25 - 30	30 - 35	35 - 40	40 - 45	45 - 50	50 - 55	55 - 60	60 - 65	65 - 70	70 - 75	75 - 80	80 - 85	85 - 90	90 - 95	95 u. älter		
			Anzahl																						
1	Insgesamt	9 662 423	396 636	153 554	113 716	146 494	281 897	382 144	487 033	481 944	421 809	446 625	499 020	507 698	547 273	519 209	787 290	935 965	835 073	840 290	642 780	169 202	66 740		
2	A00-T98 Krankheiten, Verletzungen und Vergiftungen	9 366 325	159 549	151 070	112 663	145 384	280 222	379 795	484 047	478 883	418 590	442 896	495 190	503 927	542 932	515 678	782 200	931 206	830 934	836 299	639 870	168 452	66 535		
3	A00-B99 Bestimmte infektiöse u. parasitäre Krankheiten	249 666	13 484	27 584	10 772	8 622	10 108	8 545	6 939	5 722	5 673	6 931	7 546	8 299	9 391	9 384	14 957	20 057	20 866	24 933	21 444	5 981	2 428		
4	A15-19, B90 Tuberkulose einschl. ihrer Folgezustände	2 406	11	74	29	26	66	141	186	163	140	153	155	157	139	128	187	200	182	146	103	17	3		
5	A39 Meningokokkeninfektion	272	34	42	12	18	44	30	7	2	1	6	12	7	12	13	11	11	2	3	5	-	-		
6	B15-B19 Virushepatitis	2 437	5	12	29	34	79	120	155	156	177	201	271	299	278	160	187	138	60	35	33	6	2		
7	B20-B24 HIV-Krankheit	384	1	8	2	3	4	11	38	49	68	75	60	33	7	13	5	4	2	1	-	-	-		
8	C00-D48 Neubildungen	933 353	2 828	4 854	3 499	4 223	6 190	7 259	11 011	15 868	29 544	60 786	83 452	82 289	85 838	87 206	125 449	120 338	87 248	67 460	38 170	7 496	2 345		
9	C00-C97 Bösartige Neubildungen	680 725	330	3 529	2 504	2 685	2 987	2 763	4 651	6 664	12 788	26 513	42 447	54 863	67 042	71 478	104 991	101 918	74 375	57 648	32 187	6 402	1 960		
10	C00-C14 der Lippe, Mundhöhle und des Pharynx	12 996	-	11	1	21	43	28	91	100	167	341	1 055	1 600	2 033	1 827	2 026	1 474	940	750	390	70	28		
11	C15 des Ösophagus	5 596	-	-	-	-	-	-	5	14	15	67	226	443	666	684	1 029	940	695	494	259	50	9		
12	C16 des Magens	18 480	-	-	-	2	6	9	39	131	290	526	870	1 170	1 535	1 754	2 524	3 140	2 504	2 160	1 371	342	107		
13	C18 des Dickdarmes	41 972	-	-	2	8	32	50	89	100	282	661	1 311	2 008	2 845	3 374	6 268	7 750	6 697	5 874	3 631	775	215		
14	C19-C21 des Rektums und des Anus	32 744	-	-	-	4	5	45	57	135	289	786	1 431	2 388	2 964	3 203	5 282	5 983	4 398	3 331	1 887	429	127		
15	C22 der Leber und der intrahepatischen Gallengänge	8 066	19	43	5	20	51	4	32	17	69	187	211	411	636	725	1 366	1 515	1 146	1 074	448	70	17		
16	C25 des Pankreas	21 223	-	-	-	-	12	5	27	39	62	251	537	1 105	1 743	2 122	3 751	4 245	3 165	2 482	1 395	219	63		
17	C32-C34 des Larynx, der Trachea, der Bronchien und der Lunge	62 201	-	11	1	-	11	27	45	117	445	1 355	3 411	6 401	8 404	9 473	11 625	9 643	6 373	3 402	1 275	152	30		
18	C43 Bösartiges Melanom der Haut	11 649	-	-	1	22	30	159	237	260	445	858	940	870	1 006	1 022	1 588	1 517	1 151	875	534	84	50		
19	C50 Bösartige Neubildung der Brustdrüse (Mamma)	147 343	-	-	-	-	7	66	540	1 667	3 998	9 166	14 276	17 044	18 136	18 179	23 931	17 560	10 706	7 381	3 855	659	172		
20	C53 der Cervix uteri	15 822	-	-	-	2	3	81	337	676	1 286	2 074	2 285	1 916	1 733	1 364	1 411	1 046	723	491	322	53	19		
21	C54-C55 des Corpus uteri und des Uterus, Teil n.n.bez.	20 688	-	-	-	7	1	2	20	73	149	377	794	1 451	2 063	2 308	3 626	3 954	2 683	1 873	1 077	191	39		
22	C61 der Prostata	-	-	-	-	-	-	-	-	-	-	-	-	-	-	-	-	-	-	-	-	-	-		
23	C67 der Harnblase	22 631	2	30	5	-	6	19	29	34	133	290	602	957	1 555	1 849	3 165	4 192	3 485	3 469	2 217	439	153		
24	C81-C96 des lymphatischen, blutbildenden u. verwandten Gewebes	59 499	45	1 810	1 317	1 334	1 353	925	890	835	985	1 656	2 384	2 808	4 024	5 017	8 356	8 974	7 211	6 102	2 961	410	102		
25	D50-D90 Krankheiten des Blutes und der blutbildenden Organe ²⁾	73 403	357	1 505	1 382	1 145	1 421	1 087	1 100	1 101	1 516	2 401	3 166	2 961	3 222	3 353	5 854	8 022	9 273	11 256	9 441	2 739	1 101		
26	E00-E90 Endokrine, Ernährungs- und Stoffwechselkrankheiten	283 866	851	1 884	3 033	4 586	4 451	4 200	5 139	6 435	9 234	13 903	16 763	17 414	18 566	16 799	23 386	29 515	28 741	33 694	31 533	9 560	4 178		
27	E10-E14 Diabetes mellitus	96 804	9	425	1 328	2 561	2 274	1 445	1 156	1 048	1 337	2 094	3 048	4 043	5 293	5 289	8 621	13 549	13 761	14 498	11 423	2 724	878		
28	F00-F99 Psychische und Verhaltensstörungen	527 657	510	1 725	3 812	13 504	35 435	35 853	33 589	30 181	36 384	51 973	56 754	46 384	35 131	22 457	26 444	26 770	22 869	23 722	18 135	4 210	1 815		
29	F10 durch Alkohol	89 842	1	4	2	2 307	8 205	4 719	3 949	4 461	6 869	12 587	15 288	11 700	7 752	4 540	3 735	2 289	854	398	157	17	8		
30	F11-16,18-19 durch andere psychotrope Substanzen	25 316	2	10	2	140	1 903	4 161	4 450	3 116	2 523	2 726	1 837	1 235	701	536	526	458	362	348	217	50	13		
31	G00-G99 Krankheiten des Nervensystems	333 737	1 956	4 630	5 903	7 081	9 794	10 197	10 076	9 892	12 579	18 395	22 167	21 861	22 446	19 600	28 906	35 000	31 495	31 991	22 879	5 252	1 637		
32	G00-G03 Meningitis	1 785	97	73	103	77	101	95	94	101	80	108	102	121	138	89	116	97	80	66	41	6	-		
33	H00-H59 Krankheiten des Auges und der Augenanhangsgebilde	181 352	538	1 357	2 356	1 323	1 508	1 701	1 778	1 758	2 322	3 604	4 974	6 385	9 213	11 440	22 329	30 703	29 455	28 464	16 738	2 751	655		
34	H60-H95 Krankheiten des Ohres und des Warzenfortsatzes	80 525	984	3 044	1 966	1 730	2 031	2 199	2 506	2 774	3 700	5 342	6 252	6 628	7 043	5 912	7 854	7 889	5 700	4 289	2 266	359	57		
35	I00-I99 Krankheiten des Kreislaufsystems	1 274 126	604	735	1 551	3 442	5 688	6 070	7 016	8 968	14 668	26 657	39 177	50 082	68 310	79 030	139 361	194 731	194 878	209 629	165 219	42 469	15 841		
36	I20-I25 Ischämische Herzkrankheiten	224 467	6	7	9	9	39	79	168	382	1 068	3 023	6 298	9 783	14 754	17 441	30 591	42 825	38 494	33 213	20 229	4 461	1 588		
37	I30-33,39-52 Sonstige Herzkrankheiten	389 079	396	263	372	598	1 381	1 856	1 922	2 141	3 016	4 868	6 843	9 180	13 890	18 234	37 542	56 990	63 094	75 268	65 688	18 281	7 256		
38	I60-I69 Zerebrovaskuläre Krankheiten	179 827	58	52	62	107	243	476	602	890	1 372	3 005	4 831	5 886	7 165	8 313	15 700	24 337	28 540	35 480	31 342	8 319	3 047		
39	J00-J99 Krankheiten des Atmungssystems	530 397	18 283	46 994	22 247	14 858	27 753	23 372	18 215	15 939	15 605	18 052	19 268	20 929	24 156	23 378	33 271	39 960	39 130	46 308	41 932	14 052	6 695		
40	J09-J11 Grippe	9 464	557	1 415	1 000	1 017	1 094	680	537	439	410	418	375	352	270	174	181	194	133	105	93	13	7		
41	J12-J18 Pneumonie	121 959	4 467	11 274	3 560	1 616	1 175	1 014	1 101	1 336	1 742	2 286	2 564	3 194	4 238	4 460	7 649	10 743	12 506	17 821	18 550	7 095	3 568		
42	J40-J47 Chronische Krankheiten der unteren Atemwege	109 358	216	1 073	1 187	1 228	1 509	1 252	1 147	1 161	1 420	2 508	3 945	5 742	8 009	9 148	12 962	15 112	14 117	14 225	10 037	2 461	899		
43	J45-J46 Asthma	14 981	50	575	1 025	1 110	1 245	912	749	714	763	1 078	1 102	940	934	657	915	806	646	462	241	42	15		
44	K00-K93 Krankheiten des Verdauungssystems	898 129	4 086	6 405	10 206	21 978	36 822	33 828	29 482	27 673	32 949	45 679	53 306												

2 Vollstationäre Patienten und Patientinnen der Krankenhäuser 2009

2.1 Nach Europäischer Kurzliste und Altersgruppen

2.1.3 Weiblich

2.1.3.2 Verweildauer

Nr.	Pos.-Nr. der ICD-10 / Hauptdiagnose	Ins- gesamt ¹⁾	Davon im Alter von ... bis unter ... Jahre																				
			unter 1	1 - 5	5 - 10	10 - 15	15 - 20	20 - 25	25 - 30	30 - 35	35 - 40	40 - 45	45 - 50	50 - 55	55 - 60	60 - 65	65 - 70	70 - 75	75 - 80	80 - 85	85 - 90	90 - 95	95 u. älter
			Berechnungs- und Belegungstage																				
1	Insgesamt	8,1	5,1	3,7	4,4	6,0	6,0	5,8	5,7	5,8	6,5	7,5	8,0	8,1	8,1	8,2	8,6	9,3	10,1	10,4	10,4	9,6	9,0
2	A00-T98 Krankheiten, Verletzungen und Vergiftungen	8,2	7,4	3,7	4,4	6,0	6,1	5,8	5,7	5,8	6,5	7,6	8,0	8,1	8,2	8,2	8,6	9,3	10,1	10,5	10,4	9,6	9,1
3	A00-B99 Bestimmte infektiöse u. parasitäre Krankheiten	7,6	4,1	3,4	3,4	3,6	4,0	4,4	4,7	5,3	5,9	6,8	7,4	8,1	8,6	9,3	10,1	10,6	11,0	11,0	10,4	9,6	9,1
4	A15-19, B90 Tuberkulose einschl. ihrer Folgezustände	24,6	21,0	22,7	11,3	16,0	27,2	28,6	24,0	24,0	24,5	25,2	24,9	23,9	22,4	23,4	24,1	24,0	26,0	26,0	27,9	25,5	31,3
5	A39 Meningokokkeninfektion	12,9	16,5	9,9	9,7	10,4	9,3	13,6	13,6	10,5	10,0	6,3	10,8	25,4	17,1	19,6	16,7	16,5	11,0	13,0	13,0	-	-
6	B15-B19 Virushepatitis	4,8	4,0	4,6	3,3	3,5	4,1	3,5	3,0	2,9	3,8	3,7	4,2	4,5	4,9	5,1	5,5	7,0	10,0	13,4	14,9	9,7	8,5
7	B20-B24 HIV-Krankheit	14,1	118,0	8,8	8,0	13,0	5,5	14,0	16,7	18,9	10,3	11,6	15,8	11,5	20,9	13,3	18,6	26,3	15,0	3,0	-	-	-
8	C00-D48 Neubildungen	8,2	4,0	5,5	5,4	5,6	5,3	5,3	5,3	5,4	5,9	6,3	6,7	7,2	7,7	8,0	8,5	9,3	10,1	10,8	11,0	10,1	8,8
9	C00-C97 Bösartige Neubildungen	9,1	9,4	6,4	6,0	6,3	6,7	7,8	7,1	7,1	7,2	7,4	7,7	7,9	8,3	8,4	9,0	9,7	10,6	11,3	11,6	10,7	9,3
10	C00-C14 der Lippe, Mundhöhle und des Pharynx	10,1	-	4,9	8,0	6,3	6,9	8,4	7,1	8,3	8,0	8,8	8,9	9,1	9,3	9,9	10,7	10,7	11,3	11,8	13,0	11,5	10,2
11	C15 des Ösophagus	10,8	-	-	-	-	-	-	8,8	9,4	11,1	12,1	9,7	9,0	10,6	10,1	11,6	10,8	11,7	10,9	11,2	10,5	11,6
12	C16 des Magens	10,9	-	-	-	38,0	1,7	8,6	8,9	9,0	7,5	8,6	9,1	8,7	9,0	8,9	9,9	11,1	12,7	14,0	13,8	11,0	8,5
13	C18 des Dickdarmes	12,3	-	-	5,0	5,1	7,9	8,9	7,8	9,8	9,0	8,3	8,2	8,4	9,1	9,4	10,1	11,1	13,1	16,6	18,9	17,4	15,2
14	C19-C21 des Rektums und des Anus	11,1	-	-	-	3,5	8,8	7,2	10,9	9,4	8,9	8,4	8,5	8,5	9,3	9,1	10,1	11,1	12,5	15,2	16,5	13,4	11,0
15	C22 der Leber und der intrahepatischen Gallengänge	9,6	7,7	11,0	20,8	4,5	6,3	6,3	8,9	11,0	10,6	8,6	9,6	8,9	9,2	9,0	9,3	10,1	10,5	9,3	10,3	9,4	8,9
16	C25 des Pankreas	10,8	-	-	-	-	7,7	5,8	9,1	13,3	11,4	9,7	10,6	10,1	9,4	10,5	10,4	11,1	11,7	11,6	10,6	10,1	9,7
17	C32-C34 des Larynx, der Trachea, der Bronchien und der Lunge	8,2	-	2,6	4,0	-	7,1	9,1	8,0	7,2	6,3	7,7	7,0	7,4	7,7	7,7	8,3	8,6	9,4	10,0	10,7	9,8	12,3
18	C43 Bösartiges Melanom der Haut	5,6	-	-	3,0	5,3	4,7	4,2	3,7	4,3	4,5	4,5	4,7	5,1	4,9	5,2	5,7	6,2	6,7	7,3	7,7	7,6	4,8
19	C50 Bösartige Neubildung der Brustdrüse (Mamma)	6,9	-	-	-	-	10,4	5,6	4,9	5,4	5,6	5,8	6,1	6,1	6,4	6,5	6,8	7,6	8,9	9,7	10,3	10,4	8,6
20	C53 der Cervix uteri	8,3	-	-	-	6,5	8,3	6,0	6,8	7,6	7,2	7,9	7,7	8,0	7,7	8,1	9,0	10,0	10,9	11,0	10,9	8,9	14,3
21	C54-C55 des Corpus uteri und des Uterus, Teil n.n.bez.	10,1	-	-	-	2,7	10,0	5,0	6,7	7,1	7,6	8,7	8,4	9,2	9,7	9,9	10,0	10,5	11,1	11,0	10,0	8,9	7,4
22	C61 der Prostata	-	-	-	-	-	-	-	-	-	-	-	-	-	-	-	-	-	-	-	-	-	-
23	C67 der Harnblase	7,4	13,5	7,0	4,4	-	4,0	9,4	6,4	10,7	5,3	6,8	6,7	6,5	6,5	6,4	6,8	7,4	8,1	8,2	7,9	7,9	7,4
24	C81-C96 des lymphatischen, blutbildenden u. verwandten Gewebes	10,9	19,1	6,1	6,1	6,3	7,5	10,9	10,9	10,9	14,4	13,7	13,6	14,2	12,6	12,1	11,3	11,0	10,6	9,9	9,4	9,2	9,5
25	D50-D90 Krankheiten des Blutes und der blutbildenden Organe ²⁾	7,4	8,0	4,8	5,3	5,4	4,9	5,6	5,5	5,9	6,1	6,1	6,2	6,8	7,1	7,6	7,7	8,3	8,6	8,4	7,7	6,3	5,5
26	E00-E90 Endokrine, Ernährungs- und Stoffwechselkrankheiten	7,7	8,2	5,8	5,3	5,6	6,0	6,1	5,5	5,2	5,1	5,2	5,6	6,1	6,7	7,0	7,8	9,2	9,7	9,6	9,0	7,9	7,2
27	E10-E14 Diabetes mellitus	11,0	15,4	9,8	7,6	6,8	6,4	7,1	7,8	8,1	8,1	9,1	10,1	10,3	10,9	11,1	11,8	12,4	12,2	12,1	11,2	9,9	9,3
28	F00-F99 Psychische und Verhaltensstörungen	23,7	7,2	8,9	25,4	26,7	20,9	22,1	24,0	24,2	23,7	23,9	24,2	25,4	26,3	26,2	26,4	25,3	22,5	19,8	17,4	15,3	22,5
29	F10 durch Alkohol	7,5	2,0	1,3	1,5	1,6	1,7	3,0	5,5	7,3	7,8	8,2	8,9	9,0	9,4	10,1	10,1	10,2	9,4	8,3	5,8	6,7	7,6
30	F11-16,18-19 durch andere psychotrope Substanzen	12,3	41,0	4,1	1,0	6,7	9,8	10,9	11,8	12,3	12,1	12,7	13,2	13,6	15,0	17,5	16,0	16,3	14,6	12,5	11,2	7,2	8,2
31	G00-G99 Krankheiten des Nervensystems	7,6	9,0	5,9	5,1	5,0	4,8	5,1	5,7	6,3	5,9	6,1	6,8	6,5	6,7	7,1	8,1	8,8	9,5	9,7	9,6	8,4	7,8
32	G00-G03 Meningitis	11,9	13,0	10,7	7,4	8,9	7,5	8,6	7,9	8,3	10,1	12,4	12,0	13,3	12,7	14,5	15,6	18,2	16,1	13,8	19,9	10,8	-
33	H00-H59 Krankheiten des Auges und der Augenanhangsgebilde	3,4	4,3	2,5	2,3	2,9	3,3	3,7	3,9	3,7	3,8	3,9	3,7	3,8	3,8	3,6	3,5	3,4	3,2	3,1	3,2	3,4	3,6
34	H60-H95 Krankheiten des Ohres und des Warzenfortsatzes	5,1	3,8	3,8	3,6	4,0	4,1	4,2	4,3	4,3	4,5	4,6	4,7	4,8	5,0	5,1	5,4	5,8	6,2	6,6	6,8	7,7	6,8
35	I00-I99 Krankheiten des Kreislaufsystems	8,6	9,8	5,3	4,4	3,4	4,2	4,7	4,7	4,7	4,9	5,3	5,8	6,1	6,3	6,8	7,5	8,6	9,7	10,4	10,5	9,9	8,8
36	I20-I25 Ischämische Herzkrankheiten	6,7	3,8	6,9	2,9	4,1	4,0	3,6	3,8	4,4	4,4	4,4	4,6	4,9	5,0	5,3	5,7	6,6	7,4	8,2	8,9	8,5	7,7
37	I30-33,39-52 Sonstige Herzkrankheiten	9,1	10,9	6,5	7,9	4,0	4,2	4,0	4,4	4,1	4,5	4,7	5,4	6,0	6,6	7,0	7,7	8,8	10,0	10,6	10,6	9,9	9,0
38	I60-I69 Zerebrovaskuläre Krankheiten	12,4	11,9	13,3	7,9	9,9	10,4	11,9	11,1	10,8	12,2	12,0	12,4	12,3	12,2	12,1	12,2	12,7	13,1	12,8	12,3	11,2	9,6
39	J00-J99 Krankheiten des Atmungssystems	7,4	5,1	3,7	4,1	4,5	4,6	4,6	4,6	4,8	4,9	5,3	6,1	6,9	8,0	8,8	9,5	10,2	10,6	10,8	10,4	9,7	9,0
40	J09-J11 Grippe	4,1	4,1	3,9	3,4	3,1	3,2	3,1	3,5	4,0	3,8	4,3	4,7	5,5	5,9	5,9	7,0	8,1	7,2	8,0	8,8	12,4	7,4
41	J12-J18 Pneumonie	10,1	7,0	5,4	5,7	6,4	6,3	7,0	6,9	7,2	7,5	8,5	9,5	9,8	10,8	11,1	11,5	11,9	12,1	11,9	11,4	10,5	9,7
42	J40-J47 Chronische Krankheiten der unteren Atemwege	9,3	4,3	3,3	3,5	3,9	3,5	3,5	3,7	4,4	5,0	5,8	6,9	8,3	9,4	9,9	10,2	10,5	10,6	10,6	10,3	9,4	8,9
43	J45-J46 Asthma	5,1	4,1	3,2	3,4	3,8	3,4	3,3	3,3	3,6	4,6	4,7	5,3	5,6	6,2	7,0	7,2	7,9	8,1	8,1	8,3	8,9	12,1
44	K00-K93 Krankheiten des Verdauungssystems	7,0	4,5	3,5	3,4	3,8	3,9	4,1	4,4	4,6	5,0	5,5	6,1	6,6	6,9	7,3	7,7	8,3	9,0	9,2	9,1	8,2	7,3
45	K25-K28 Ulcus ventriculi, duodeni, pepticum, pepticum jejuni	9,8	-	4,6	4,5	4,4	4,2	4,0	4,1	4,7	5,6	6,5	7,4	8,1	8,2	9,5	9,5	10,1	10,7	11,0	11,0	10,3	9,1
46	K70,K73-74 Alkohol. u. chronische Leberkrankheit, Fibrose, Leberzirrhose	11,7	15,1	19,6	5,1	10,4	5,6	4,8	7,5	10,3	11,2	11,3	11,5	11,6	11,6	12,0	12,0	11,5	12,3	12,1	11,3	11,8	8,8
47	L00-L99 Krankheiten der Haut und der Unterhaut	8,7	5,4	4,8	4,6	4,6	4,4	4,5	5,1	5,6	6,1	6,7	7,6	8,5	9,2	9,9	10,7	12,0	12,9	13,4	13,0	12,3	11,0
48	M00-M99 Krankheiten des Muskel-Skelett-Systems u. Bindegewebes	8,9	7,1	5,5	6,6	6,2	5,0	4,9	5,4	5,7	6,0	6,2	6,5	7,0	7,6	8,3	9,2	10,3					

2 Vollstationäre Patienten und Patientinnen der Krankenhäuser 2009

2.2 Nach Hauptdiagnose (dreistelliger ICD-Schlüssel) und Altersgruppen

Anzahl

Lfd. Nr.	Pos.-Nr. der ICD-10 / Hauptdiagnose	Ins- gesamt ¹⁾	Davon im Alter von ... bis unter ... Jahre																				
			Anzahl																				
			unter 1	1 - 5	5 - 10	10 - 15	15 - 20	20 - 25	25 - 30	30 - 35	35 - 40	40 - 45	45 - 50	50 - 55	55 - 60	60 - 65	65 - 70	70 - 75	75 - 80	80 - 85	85 - 90	90 - 95	95 u. älter
1	Insgesamt	18 231 569	836 159	359 905	265 468	304 966	501 903	622 897	721 301	715 455	718 437	887 201	1 037 837	1 090 716	1 202 302	1 145 429	1 696 282	1 938 855	1 588 253	1 383 760	907 782	223 223	83 384
2	A00-T98 Krankheiten, Verletzungen und Vergiftungen	17 635 534	359 588	354 305	262 869	302 548	498 971	619 102	716 696	710 569	712 899	880 339	1 030 355	1 082 885	1 192 994	1 137 288	1 684 379	1 926 834	1 578 698	1 375 929	903 080	222 123	83 077
3	A00-B99 Bestimmte infektiöse und parasitäre Krankheiten	484 209	29 056	59 255	23 182	17 532	17 796	15 759	13 322	11 837	12 443	15 712	17 324	18 107	20 344	20 156	31 930	40 540	39 011	40 092	29 914	7 896	3 001
4	A00-A09 Infektiöse Darmkrankheiten	231 603	22 186	46 657	15 703	11 326	9 366	8 779	7 100	5 456	5 025	5 711	5 779	5 608	5 998	5 843	9 542	12 767	13 689	16 236	13 537	3 779	1 516
5	A00 Cholera	1	-	-	-	-	1	-	-	-	-	-	-	-	-	-	-	-	-	-	-	-	-
6	A01 Typhus abdominalis und Paratyphus	229	9	17	20	25	15	26	20	8	6	14	12	8	5	7	9	10	10	7	1	-	-
7	A02 Sonstige Salmonelleninfektionen	8 804	342	1 381	1 015	668	531	427	252	191	214	268	282	318	288	298	455	605	509	447	235	59	19
8	A03 Shigellose (Bakterielle Ruhr)	82	1	13	7	5	2	11	5	10	5	8	8	4	-	-	1	2	-	-	-	-	-
9	A04 Sonstige bakterielle Darminfektionen	33 858	436	891	656	682	969	1 232	1 008	687	747	981	1 043	1 038	1 259	1 269	2 397	3 533	4 135	5 220	4 192	1 070	413
10	A05 Sonstige bakteriell bedingte Lebensmittelvergiftungen	1 390	15	22	38	48	106	115	114	97	81	73	99	80	65	55	78	107	58	80	46	9	4
11	A06 Amöbiasis	110	1	6	3	4	4	4	7	13	7	7	10	9	7	5	17	2	2	2	-	-	-
12	A07 Sonstige Darmkrankheiten durch Protozoen	402	10	53	39	41	24	24	21	16	19	17	28	24	21	12	10	21	9	16	15	6	-
13	A08 Virusbedingte u. sonstige näher bezeichnete Darminfektionen	66 087	11 364	24 201	4 091	1 895	1 462	1 339	1 144	916	837	869	866	965	1 090	1 086	1 783	2 416	2 625	3 144	2 811	846	337
14	A09 Diarrhoe und Gastroenteritis, vermutlich infektiösen Ursprungs	120 640	10 008	20 073	9 834	7 958	6 252	5 604	4 534	3 515	3 111	3 463	3 435	3 165	3 272	3 113	4 782	6 084	6 332	7 321	6 246	1 795	743
15	A15-A19 Tuberkulose	6 003	16	165	66	56	137	303	379	406	367	458	510	471	457	367	459	451	413	301	186	32	3
16	A15 Tuberkulose der Atmungsorgane, bakteriologisch, molekularbiologisch oder histologisch gesichert	3 307	9	62	17	22	86	180	223	224	207	260	308	269	254	191	230	211	231	183	119	20	1
17	A16 Tuberkulose der Atmungsorgane, weder bakteriologisch, molekularbiologisch noch histologisch gesichert	1 436	6	51	39	22	39	56	62	79	83	98	122	129	112	90	127	120	95	66	35	5	-
18	A17 Tuberkulose des Nervensystems	154	-	8	4	4	1	7	8	10	7	14	16	10	10	9	13	18	9	6	-	-	-
19	A18 Tuberkulose sonstiger Organe	932	1	41	6	7	9	52	75	77	64	76	53	57	68	63	73	82	58	39	25	5	1
20	A19 Miliartuberkulose	174	-	3	-	1	2	8	11	16	6	10	11	6	13	14	16	20	20	7	7	2	1
21	A20-A28 Bestimmte bakterielle Zoonosen	641	3	35	48	37	32	26	23	33	38	37	39	45	35	34	51	47	43	18	17	-	-
22	A20 Pest	2	-	-	-	-	-	-	-	1	-	-	-	-	-	-	1	-	-	-	-	-	-
23	A21 Tularämie	5	-	-	-	-	-	1	-	-	-	1	1	-	-	-	-	1	1	-	-	-	-
24	A22 Anthrax (Milzbrand)	-	-	-	-	-	-	-	-	-	-	-	-	-	-	-	-	-	-	-	-	-	-
25	A23 Brucellose	53	-	-	1	1	9	5	5	3	6	1	6	3	3	4	3	3	-	-	-	-	-
26	A24 Rotz (Malleus) und Melioidose (Pseudorotz)	13	-	-	-	-	-	-	1	-	-	-	-	-	-	2	2	3	1	1	3	-	-
27	A25 Rattenbisskrankheiten	1	-	-	1	-	-	-	-	-	-	-	-	-	-	-	-	-	-	-	-	-	-
28	A26 Erysipeloid	224	2	18	25	11	8	4	6	5	14	13	13	13	10	16	14	26	10	10	-	-	-
29	A27 Leptospirose	64	-	-	-	2	1	3	4	6	10	5	4	12	5	3	3	3	-	-	-	-	-
30	A28 Sonstige bakterielle Zoonosen, anderenorts nicht klassifiziert	279	1	17	21	23	14	13	7	17	17	16	15	17	14	15	26	23	12	7	4	-	-
31	A30-A49 Sonstige bakterielle Krankheiten	134 711	1 713	2 179	1 485	1 140	1 614	1 545	1 593	1 950	2 821	4 506	5 861	6 826	8 468	8 911	14 368	18 684	17 585	17 245	12 013	3 067	1 137
32	A30 Lepra (Aussatz)	1	-	-	-	-	-	1	-	-	-	-	-	-	-	-	-	-	-	-	-	-	-
33	A31 Infektion durch sonstige Mykobakterien	764	5	64	18	5	4	12	16	16	16	39	68	65	76	66	104	76	58	38	15	3	-
34	A32 Listeriose	278	3	1	1	1	1	-	5	1	1	9	6	15	30	20	32	55	41	33	17	6	-
35	A33 Tetanus neonatorum	-	-	-	-	-	-	-	-	-	-	-	-	-	-	-	-	-	-	-	-	-	-
36	A34 Tetanus während der Schwangerschaft, der Geburt und des Wochenbettes	1	-	-	-	-	-	-	-	-	1	-	-	-	-	-	-	-	-	-	-	-	-
37	A35 Sonstiger Tetanus	12	-	-	-	-	-	-	-	-	-	-	-	-	2	1	2	1	4	-	2	-	-
38	A36 Diphtherie	3	1	-	-	-	-	-	-	-	-	-	-	1	-	1	-	-	-	-	-	-	-
39	A37 Keuchhusten	773	340	39	19	61	23	8	16	13	13	18	26	32	17	24	36	29	22	22	13	-	2
40	A38 Scharlach	765	11	365	249	62	28	7	5	13	11	4	2	-	1	4	1	1	-	1	-	-	-
41	A39 Meningokokkeninfektion	566	62	102	33	37	109	57	20	7	6	12	20	12	18	19	15	16	6	7	8	-	-
42	A40 Streptokokkensepsis	6 155	141	124	48	24	41	49	56	67	136	175	218	278	415	450	705	916	853	794	494	134	37
43	A41 Sonstige Sepsis	63 936	855	656	399	312	488	429	443	545	709	1 184	1 837	2 400	3 300	3 854	7 118	9 948	9 995	10 018	7 097	1 751	598
44	A42 Aktinomykose	215	-	3	3	3	6	5	6	5	6	19	29	20	25	9	25	19	16	10	6	-	-
45	A43 Nocardiose	17	-	-	-	-	-	-	-	-	1	1	-	3	1	1	7	2	-	1	-	-	-
46	A44 Bartonellose	26	-	5	7	4	-	3	-	-	1	1	3	1	-	-	-	-	1	-	-	-	-
47	A46 Erysipel (Wundrose)	52 721	34	208	321	298	564	845	899	1 166	1 767	2 801	3 372	3 623	4 126	3 980	5 465	6 655	5 717	5 497	3 875	1 052	456
48	A48 Sonstige bakterielle Krankheiten, a. n.k.	873	9	20	13	30	59	7	12	11	24	54	78	80	77	65	85	82	62	64	35	5	1
49	A49 Bakterielle Infektion nicht näher bestimmter Lokalisation	7 605	252	592	374	303	291	122	115	106	129	189	201	297	380	417	773	884	811	759	451	116	43
50	A50-A64 Infektionen, die vorwiegend durch Geschlechtsverkehr übertragen werden	2 178	11	7	6	21	398	427	267	185	180	175	131	88	71	44	63	38	26	17	17	5	1
51	A50 Syphilis connata	18	10	1	-	-	-	-	-	-	4	1	-	1	-	1	-	-	-	-	-	-	-
52	A51 Frühsyphilis	299	-	1	-	-	5	39	39	53	35	39	38	18	16	8	6	2	-	-	-	-	-
53	A52 Spätsyphilis	282	-	-	-	-	1	9	18	22	31	41	38	29	22	16	29	14	5	3	4	-	-
54																							

2 Vollstationäre Patienten und Patientinnen der Krankenhäuser 2009

2.2 Nach Hauptdiagnose (dreistelliger ICD-Schlüssel) und Altersgruppen

Anzahl

Lfd. Nr.	Pos.-Nr. der ICD-10 / Hauptdiagnose	Ins- gesamt ¹⁾	Davon im Alter von ... bis unter ... Jahre																				
			Anzahl																				
			unter 1	1-5	5-10	10-15	15-20	20-25	25-30	30-35	35-40	40-45	45-50	50-55	55-60	60-65	65-70	70-75	75-80	80-85	85-90	90-95	95 u. älter
68	A68 Rückfallfieber	23	-	1	3	1	2	1	1	-	-	1	-	6	-	2	3	1	1	-	-	-	-
69	A69 Sonstige Spirochäteninfektionen	7 305	2	205	874	705	284	207	195	212	287	430	503	569	563	438	645	619	345	166	52	3	1
70	A70-A74 Sonstige Krankheiten durch Chlamydien	176	4	6	4	8	13	14	13	13	17	11	10	11	16	4	12	8	7	4	1	-	-
71	A70 Infektionen durch Chlamydia psittaci	26	-	1	-	-	-	-	-	3	2	3	-	4	5	1	4	-	2	1	-	-	-
72	A71 Trachom	1	-	-	-	-	-	-	-	-	-	-	-	-	-	-	1	-	-	-	-	-	-
73	A74 Sonstige Krankheiten durch Chlamydien	149	4	5	4	8	13	14	13	10	15	8	10	7	11	3	7	8	5	3	1	-	-
74	A75-A79 Rickettsiosen	92	-	1	-	1	2	6	9	8	2	7	12	15	7	7	6	3	4	1	1	-	-
75	A75 Fleckfieber	5	-	-	-	-	-	-	-	2	-	-	2	1	-	-	-	-	-	-	-	-	-
76	A77 Zeckenbissfieber (Rickettsiosen, durch Zecken übertragen)	13	-	-	-	-	-	2	2	-	-	-	-	2	3	2	2	-	-	-	-	-	-
77	A78 Q-Fieber	57	-	1	-	1	2	1	6	4	2	5	8	9	3	5	2	3	3	1	1	-	-
78	A79 Sonstige Rickettsiosen	17	-	-	-	-	-	3	1	2	-	2	2	3	1	-	2	-	1	-	-	-	-
79	A80-A89 Virusinfektionen des Zentralnervensystems	4 742	109	196	355	218	282	347	318	368	364	402	288	222	212	172	262	262	184	124	47	6	4
80	A80 Akute Poliomyelitis (Spinale Kinderlähmung)	3	-	-	-	-	-	-	-	-	-	-	-	-	1	-	-	-	1	-	-	-	-
81	A81 Atypische Virus-Infektionen des Zentralnervensystems	618	4	9	4	17	14	15	5	18	33	40	40	43	60	40	66	90	55	35	24	3	3
82	A82 Tollwut (Rabies)	3	-	-	1	-	-	-	-	-	-	1	1	-	-	-	-	-	-	-	-	-	-
83	A83 Viruserzephalitis, durch Moskitos (Stechmücken) übertragen	-	-	-	-	-	-	-	-	-	-	-	-	-	-	-	-	-	-	-	-	-	-
84	A84 Viruserzephalitis, durch Zecken übertragen	357	-	4	5	9	9	13	11	23	34	44	36	27	26	23	46	15	24	8	-	-	-
85	A85 Sonstige Viruserzephalitis, anderenorts nicht klassifiziert	173	6	19	13	12	11	3	7	3	7	17	7	8	6	9	6	11	14	8	5	1	-
86	A86 Viruserzephalitis, nicht näher bezeichnet	713	8	25	26	14	33	47	41	37	37	51	41	34	43	31	66	76	50	39	11	2	1
87	A87 Virusmeningitis	2 828	91	136	306	162	210	266	253	285	250	243	158	108	74	69	76	66	38	31	6	-	-
88	A88 Sonstige Virusinfektionen des Zentralnervensystems, a. n. k.	28	-	2	-	3	5	1	-	1	2	-	1	-	2	-	2	4	2	2	1	-	-
89	A89 Virusinfektion des Zentralnervensystems, n. n. bez.	19	-	1	-	1	-	2	1	1	1	6	4	2	-	-	-	-	-	-	-	-	-
90	A90-A99 Durch Arthropoden übertragene Viruserkrankheiten und virale hämorrhagische Fieber	213	-	-	2	5	5	25	27	19	25	29	22	14	15	9	11	4	1	-	-	-	-
91	A90 Dengue-Fieber (Klassische Dengue)	80	-	-	1	1	2	12	14	11	9	8	4	4	5	1	6	2	-	-	-	-	-
92	A91 Hämorrhagisches Dengue-Fieber	6	-	-	-	2	1	-	2	-	-	-	1	-	-	-	-	-	-	-	-	-	-
93	A92 Sonstige durch Moskitos (Stechmücken) übertragene Viruserkrankheiten	4	-	-	-	-	-	-	-	-	1	3	-	-	-	-	-	-	-	-	-	-	-
94	A93 Sonstige durch Arthropoden übertragene Viruserkrankheiten, a. n. k.	1	-	-	-	-	-	-	-	-	1	-	-	-	-	-	-	-	-	-	-	-	-
95	A94 Durch Arthropoden übertragene Viruserkrankheit, n. n. bez.	2	-	-	-	-	-	-	1	-	-	-	-	1	-	-	-	-	-	-	-	-	-
96	A95 Gelbfieber	-	-	-	-	-	-	-	-	-	-	-	-	-	-	-	-	-	-	-	-	-	-
97	A96 Hämorrhagisches Fieber durch Arenaviren	-	-	-	-	-	-	-	-	-	-	-	-	-	-	-	-	-	-	-	-	-	-
98	A98 Sonstige hämorrhagische Viruserkrankheiten, a. n. k.	120	-	-	1	2	2	13	10	8	14	18	17	9	10	8	5	2	1	-	-	-	-
99	A99 Nicht näher bezeichnete hämorrhagische Viruserkrankheit	-	-	-	-	-	-	-	-	-	-	-	-	-	-	-	-	-	-	-	-	-	-
100	B00-B09 Virusinfektionen, die durch Haut- und Schleimhautläsionen gekennzeichnet sind	28 565	1 497	3 148	925	730	664	711	647	597	676	876	963	1 076	1 424	1 530	2 521	3 103	2 765	2 493	1 697	395	127
101	B00 Infektionen durch Herpesviren (Herpes simplex)	5 716	283	1 558	280	217	257	261	190	173	150	240	229	192	217	198	309	348	269	203	121	16	5
102	B01 Varizellen (Windpocken)	958	95	141	112	38	45	52	62	58	82	46	48	27	32	16	21	32	25	12	10	4	-
103	B02 Zoster (Herpes zoster)	17 431	6	49	137	183	175	225	263	268	346	474	599	778	1 107	1 278	2 129	2 682	2 436	2 256	1 551	368	121
104	B03 Pocken	-	-	-	-	-	-	-	-	-	-	-	-	-	-	-	-	-	-	-	-	-	-
105	B04 Affenpocken	-	-	-	-	-	-	-	-	-	-	-	-	-	-	-	-	-	-	-	-	-	-
106	B05 Masern	164	18	21	8	10	14	30	26	15	9	8	1	3	-	-	1	-	-	-	-	-	-
107	B06 Röteln (Rubeola) (Rubella)	14	-	-	-	1	3	2	1	2	1	-	1	-	1	-	2	-	-	-	-	-	-
108	B07 Viruswarzen	1 149	-	29	154	184	125	99	71	52	56	59	60	57	43	28	36	29	29	19	12	6	1
109	B08 Sonstige Virusinfektionen, die durch Haut- und Schleimhautläsionen gekennzeichnet sind, a. n. k.	2 763	1 007	1 241	199	76	26	32	23	18	24	36	17	13	15	6	18	6	3	1	2	-	-
110	B09 Nicht näher bezeichnete Virusinfektion, die durch Haut- und Schleimhautläsionen gekennzeichnet ist	370	88	109	35	21	19	10	11	11	8	13	8	6	9	4	8	3	3	2	1	1	-
111	B15-B19 Virushepatitis	5 791	13	34	62	82	155	266	452	514	547	623	661	703	566	317	334	235	106	73	37	9	2
112	B15 Akute Virushepatitis A	585	1	18	40	41	30	36	38	28	45	53	46	45	36	26	29	35	17	11	7	3	-
113	B16 Akute Virushepatitis B	642	2	3	4	3	19	43	68	55	66	67	75	63	52	29	32	17	13	14	14	3	-
114	B17 Sonstige akute Virushepatitis	448	5	6	3	8	23	40	42	45	39	36	33	37	37	21	25	23	11	8	5	1	-
115	B18 Chronische Virushepatitis	3 977	1	1	14	18	71	141	295	381	386	460	493	548	432	235	242	149	60	36	11	2	1
116	B19 Nicht näher bezeichnete Virushepatitis	139	4	6	1	12	12	6	9	5	11	7	14	10	9	6	6	11	5	4	-	-	-
117	B20-B24 HIV-Krankheit (Humane Immundefizienz-Viruskrankheit)	1 424	2	10	6	3	22	35	96	143	201	268	231	169	87	69	43	27	8	4	-	-	-
118	B20 Infektiöse und parasitäre Krankheiten infolge HIV-Krankheit (Humane Immundefizienz-Viruskrankheit)	457	1	2	-	1	2	11	36	38	71	94	76	50	28	24	9	10	2	2	-	-	-
119	B21 Bösartige Neubildungen infolge HIV-Krankheit (Humane Immundefizienz-Viruskrankheit)	74	-	-	1	-	-	-	5	10	4	14	14	6	8	3	9	-	-	-	-	-	-
120	B22 Sonstige näher bezeichnete Krankheiten infolge HIV-Krankheit (Humane Immundefizienz-Viruskrankheit)	330	-	-	-	1	12	3	19	26	58	52	50	43	23	15	14	10	4	-	-	-	-
121	B23 Sonstige Krankheitszustände infolge HIV-Krankheit (Humane Immundefizienz-Viruskrankheit)	313	-	3	3	-	6	11	20	36	40	58	52	39	17	16	7	4	-	1	-	-	-
122	B24 Nicht näher bezeichnete HIV-Krankheit (Humane Immundefizienz-Viruskrankheit)	250	1	5	2	1	2	10	16	33	28	50	39	31	11	11	4	3	2	1	-	-	-
123	B25-B34 Sonstige Viruserkrankheiten	21 191	1 688	3 730	2 171	2 015	3 419	1 780	975	748	638	651	583	509	424	387	480	385	293	191	96	22	6
124	B25 Zytomegalie	1 738	78	52	28	22	56	72	96	127	123	128	148	153	145	152	168	103	49	23	14	1	-
125	B26 Mumps	96	-	5	7	2	13	21	14	4	9	4	2	4	4	-	2	-	2	1	2	-	-
126	B27 Infektiöse Mononukleose	7 659	30	912	682	919	2 635	1 214	470	256	179	140	68	44	28	27	26	13	12	4	-	-	-
127	B30 Viruskonjunktivitis	29	1	3	-	-	2	4	1	1	2	1	1	4	-	-	4	2	2	1	-	-	-
128	B33 Sonstige Viruserkrankheiten, anderenorts nicht klassifiziert	393	9	9	14	15	35	30	15														

2 Vollstationäre Patienten und Patientinnen der Krankenhäuser 2009

2.2 Nach Hauptdiagnose (dreistelliger ICD-Schlüssel) und Altersgruppen

Anzahl

Lfd. Nr.	Pos.-Nr. der ICD-10 / Hauptdiagnose	Ins- gesamt ¹⁾	Davon im Alter von ... bis unter ... Jahre																				
			Anzahl																				
			unter 1	1-5	5-10	10-15	15-20	20-25	25-30	30-35	35-40	40-45	45-50	50-55	55-60	60-65	65-70	70-75	75-80	80-85	85-90	90-95	95 u. älter
132	B36 Sonstige oberflächliche Mykosen	70	5	3	2	2	3	2	2	1	-	1	3	6	4	4	4	7	8	9	3	1	-
133	B37 Kandidose	6 800	243	80	31	41	98	88	94	109	142	234	326	338	444	488	737	949	858	819	541	108	32
134	B38 Kokzidioidomykose	3	-	-	-	-	-	-	-	-	-	-	-	1	1	-	1	-	-	-	-	-	-
135	B39 Histoplasmose	5	2	-	-	-	-	-	1	-	-	-	-	1	-	-	1	-	-	-	-	-	-
136	B40 Blastomykose	4	-	1	-	-	-	-	1	-	-	-	-	-	1	-	-	-	1	-	-	-	-
137	B41 Parakokzidioidomykose	-	-	-	-	-	-	-	-	-	-	-	-	-	-	-	-	-	-	-	-	-	-
138	B42 Sporotrichose	-	-	-	-	-	-	-	-	-	-	-	-	-	-	-	-	-	-	-	-	-	-
139	B43 Chromomykose und chromomykotischer Abszess	2	-	-	1	-	1	-	-	-	-	-	-	-	-	-	-	-	-	-	-	-	-
140	B44 Aspergillose	1 372	2	5	6	10	18	23	27	28	34	62	94	132	163	155	235	170	122	62	21	2	1
141	B45 Kryptokokkose	57	-	-	-	-	-	3	1	5	11	7	9	6	4	2	1	4	1	1	2	-	-
142	B46 Zygomykose	14	-	-	-	1	-	1	1	-	1	2	3	3	-	-	2	-	-	-	-	-	-
143	B47 Myzetom	16	-	-	-	-	1	-	-	-	3	1	2	-	3	-	4	1	1	-	-	-	-
144	B48 Sonstige Mykosen, anderenorts nicht klassifiziert	39	-	2	-	-	-	4	-	1	1	2	1	-	2	2	5	7	3	3	4	2	-
145	B49 Nicht näher bezeichnete Mykose	86	1	-	-	1	-	1	2	1	1	5	5	5	9	5	12	17	8	6	7	-	-
146	B50-B64 Protozoenkrankheiten	2 200	11	29	33	48	76	129	157	171	238	261	236	173	132	103	159	125	79	31	9	-	-
147	B50 Malaria tropica durch Plasmodium falciparum	566	2	18	12	17	25	48	51	56	87	77	64	48	25	16	11	7	2	-	-	-	-
148	B51 Malaria tertiana durch Plasmodium vivax	83	-	-	3	4	4	10	13	5	10	7	11	7	3	1	2	3	-	-	-	-	-
149	B52 Malaria quartana durch Plasmodium malariae	23	-	1	3	2	1	2	4	3	4	-	1	1	1	-	-	-	-	-	-	-	-
150	B53 Sonstige parasitologisch bestätigte Malaria	18	-	-	-	1	2	2	2	2	-	2	2	1	-	2	2	-	-	-	-	-	-
151	B54 Malaria, nicht näher bezeichnet	48	-	1	2	-	3	2	5	10	7	4	7	2	1	2	1	1	-	-	-	-	-
152	B55 Leishmaniose	41	-	3	2	5	1	4	2	-	1	5	2	1	4	1	4	2	4	-	-	-	-
153	B56 Afrikanische Trypanosomiasis	2	-	-	-	-	1	-	-	-	-	-	-	-	1	-	-	-	-	-	-	-	-
154	B57 Chagas-Krankheit	-	-	-	-	-	-	-	-	-	-	-	-	-	-	-	-	-	-	-	-	-	-
155	B58 Toxoplasmose	494	3	5	8	17	30	36	45	48	58	63	56	40	27	12	22	17	5	2	-	-	-
156	B59 Pneumozystose	889	6	1	3	2	3	21	30	44	66	99	93	71	69	69	114	94	66	29	9	-	-
157	B60 Sonstige Protozoenkrankheiten, a.n.k.	36	-	-	-	-	6	4	5	3	5	4	-	2	1	-	3	1	2	-	-	-	-
158	B64 Nicht näher bezeichnete Protozoenkrankheit	-	-	-	-	-	-	-	-	-	-	-	-	-	-	-	-	-	-	-	-	-	-
159	B65-B83 Helminthosen	1 219	2	48	180	280	125	58	44	54	57	61	59	55	49	33	36	25	25	18	9	-	1
160	B65 Schistosomiasis (Bilharziose)	34	-	-	1	2	6	1	1	3	4	2	6	6	2	-	-	-	-	-	-	-	-
161	B66 Befall durch sonstige Trematoden (Egel)	11	-	-	-	-	1	1	1	1	-	3	-	-	2	-	2	-	-	-	-	-	-
162	B67 Echinokokkose	309	-	2	3	7	19	24	27	30	36	26	23	30	18	26	13	15	7	3	-	-	-
163	B68 Taeniasis	8	-	-	1	-	1	-	1	-	1	-	-	2	-	-	-	-	-	1	1	-	-
164	B69 Zystizerkose	17	-	-	-	1	4	-	1	2	-	3	1	2	1	2	-	-	-	-	-	-	-
165	B70 Diphylobothriose und Sparganose	-	-	-	-	-	-	-	-	-	-	-	-	-	-	-	-	-	-	-	-	-	-
166	B71 Befall durch sonstige Zestoden	5	-	-	-	3	-	-	-	1	-	-	-	-	-	-	1	-	-	-	-	-	-
167	B72 Drakunkulose	-	-	-	-	-	-	-	-	-	-	-	-	-	-	-	-	-	-	-	-	-	-
168	B73 Onchozerkose	-	-	-	-	-	-	-	-	-	-	-	-	-	-	-	-	-	-	-	-	-	-
169	B74 Filariose	17	-	-	-	-	1	4	-	3	1	1	2	2	1	1	-	1	-	-	-	-	-
170	B75 Trichinellose	1	-	-	-	-	-	-	-	-	-	-	-	1	-	-	-	-	-	-	-	-	-
171	B76 Hakenwurm-Krankheit	2	-	-	-	-	-	1	-	-	-	-	-	-	-	1	-	-	-	-	-	-	-
172	B77 Askariidose	359	-	37	77	114	47	9	5	6	9	7	6	8	4	5	4	6	5	5	5	-	-
173	B78 Strongyloidiasis	8	-	-	-	-	-	1	-	-	4	-	1	-	-	1	-	-	1	-	-	-	-
174	B79 Trichuriasis	7	-	-	2	-	1	1	1	-	-	-	-	1	-	-	-	1	-	-	-	-	-
175	B80 Enterobiasis	289	1	7	68	108	36	14	8	7	2	5	8	7	6	3	1	1	3	3	-	-	1
176	B81 Sonstige intestinale Helminthosen, a. n. k.	18	-	-	2	3	6	1	1	2	1	-	2	-	-	-	-	-	-	-	-	-	-
177	B82 Nicht näher bestimmter intestinaler Parasitismus	72	1	4	15	27	7	3	1	-	2	-	6	2	3	1	-	-	-	-	-	-	-
178	B83 Sonstige Helminthosen	62	-	-	12	19	8	3	-	2	3	4	1	1	-	1	4	1	1	2	-	-	-
179	B85-B89 Pedikulose (Läusebefall), Akarinfestigkeit (Milbenbefall) und sonstiger Parasitenbefall der Haut	901	133	122	57	35	48	37	37	22	28	34	20	27	27	30	27	50	45	46	52	16	8
180	B85 Pedikulose (Läusebefall) und Phthiriasis (Filzläusebefall)	29	-	3	2	8	1	-	-	1	-	-	4	1	2	1	-	4	-	2	-	-	-
181	B86 Skabies	810	133	116	52	23	47	35	34	19	26	26	15	20	21	23	24	40	42	41	49	16	8
182	B87 Myiasis	8	-	-	1	-	-	-	-	-	-	-	-	1	-	2	1	1	-	1	1	-	-
183	B88 Sonstiger Parasitenbefall der Haut	43	-	3	2	3	-	1	3	-	2	5	1	4	4	4	1	3	3	2	2	-	-
184	B89 Nicht näher bezeichnete parasitäre Krankheit	11	-	-	-	1	-	1	-	2	-	3	-	1	-	-	1	2	-	-	-	-	-
185	B90-B94 Folgezustände von infektiösen und parasitären Krankheiten	3	-	-	-	-	-	-	-	1	1	-	1	-	-	-	-	-	-	-	-	-	-
186	B90 Folgezustände der Tuberkulose	1	-	-	-	-	-	-	-	-	1	-	-	-	-	-	-	-	-	-	-	-	-
187	B91 Folgezustände der Poliomyelitis	1	-	-	-	-	-	-	-	1	-	-	-	-	-	-	-	-	-	-	-	-	-
188	B92 Folgezustände der Lepra	-	-	-	-	-	-	-	-	-	-	-	-	-	-	-	-	-	-	-	-	-	-
189	B94 Folgezustände sonstiger und nicht näher bestimmter infektiöser und parasitärer Krankheiten	1	-	-	-	-	-	-	-	-	-	-	1	-	-	-	-	-	-	-	-	-	-
190	B95-B97 Bakterien, Viren u. sonst. Infektionserreger als Ursache von Krankh., die in a. Kap. klassifiziert sind	-	-	-	-	-	-	-	-	-	-	-	-	-	-	-	-	-	-	-	-	-	-
191	B95 Streptokokken und Staphylokokken als Ursache von Krankheiten, die in anderen Kapiteln klassifiziert sind	-	-	-	-	-	-	-	-	-	-	-	-	-	-	-	-	-	-	-	-	-	-
192	B96 Sonstige Bakterien als Ursache von Krankheiten, die in anderen Kapiteln klassifiziert sind	-	-	-	-	-	-	-	-	-	-	-	-	-	-	-	-	-	-	-	-	-	-
193	B97 Viren als Ursache von Krankheiten, die in anderen Kapiteln klassifiziert sind	-	-	-	-	-	-	-	-	-	-	-	-	-	-	-	-	-	-	-	-	-	-
194	B99 Sonstige und nicht näher bezeichnete Infektionskrankheiten	26 273	1 408	2 563	1 107	740	1 022	921	848	783	722	838	943	1 000	1 128	1 187	1 880	2 507	2 349	2 184	1 541	443	159
195	C00-D48 Neubildungen	1 856 127	4 665	9 868	8 227	8 616	12 577	13 464	18 316	24 229	41 522	84 435	122 990	144 002	176 161	191 189	291 122	289 759	199 265	136 105	64 653	11 601	3 361
196	C00-C97 Bösartige Neubildungen	1 492 330	766	7 406	6 163	5 777	7 658	7 221	10 000	12 925	21 727	45 144	75 396	108 459	147 217	165 108	254 766	254 602	174 848	118 776	55 527	10 019	2 825
197	C00-C75 BN an gen. bez. Lokalisa., als primär festgest. od. vermutet, ausge. lymphat., blutbil. u. verw. Gewebes	1 230 417	630	3 598	2 682	2 799	4 205	4 556	7 339	10 132	17 624	36 741	62 175	91 215	123 524	138 376	213 143	212 255	144 913	97 463	46 003	8 581	2 463

2 Vollstationäre Patienten und Patientinnen der Krankenhäuser 2009

2.2 Nach Hauptdiagnose (dreistelliger ICD-Schlüssel) und Altersgruppen

Anzahl

Lfd. Nr.	Pos.-Nr. der ICD-10 / Hauptdiagnose	Ins- gesamt ¹⁾	Davon im Alter von ... bis unter ... Jahre																				
			Anzahl																				
			unter 1	1 - 5	5 - 10	10 - 15	15 - 20	20 - 25	25 - 30	30 - 35	35 - 40	40 - 45	45 - 50	50 - 55	55 - 60	60 - 65	65 - 70	70 - 75	75 - 80	80 - 85	85 - 90	90 - 95	95 u. älter
198	C00-C14 Bösartige Neubildungen der Lippe, der Mundhöhle und des Pharynx	53 664	1	13	16	35	98	89	153	213	599	1 653	4 815	8 010	9 782	8 518	8 394	5 769	2 885	1 718	722	127	54
199	C00 Bösartige Neubildung der Lippe	1 517	-	-	-	-	1	-	3	2	2	19	47	79	77	114	215	328	277	208	104	31	10
200	C01 Bösartige Neubildung des Zungengrundes	4 194	-	-	-	-	1	8	7	22	53	110	405	554	861	613	727	454	215	121	35	2	6
201	C02 Bösartige Neubildung sonstiger und nicht näher bezeichneter Teile der Zunge	5 174	-	-	-	-	17	30	28	60	116	191	419	763	746	722	841	586	321	199	113	17	5
202	C03 Bösartige Neubildung des Zahnfleisches	1 559	-	-	1	-	3	-	1	2	16	24	131	184	196	213	256	219	127	129	46	10	1
203	C04 Bösartige Neubildung des Mundbodens	7 519	-	-	-	-	1	-	6	10	53	239	834	1 382	1 426	1 142	1 226	694	287	154	62	2	1
204	C05 Bösartige Neubildung des Gaumens	1 893	-	1	1	-	-	9	6	12	25	71	156	269	343	290	316	201	94	62	24	2	11
205	C06 Bösartige Neubildung sonstiger und nicht näher bezeichneter Teile des Mundes	1 381	-	-	1	1	5	4	3	7	13	37	111	182	192	179	202	169	126	98	40	7	4
206	C07 Bösartige Neubildung der Parotis	1 960	-	1	1	9	23	12	30	26	43	58	125	175	140	184	244	291	237	217	106	25	13
207	C08 Bösartige Neubildung sonstiger und nicht näher bezeichneter großer Speicheldrüsen	646	-	1	-	3	3	2	6	4	24	21	57	71	110	64	74	76	53	48	28	1	-
208	C09 Bösartige Neubildung der Tonsille	5 320	-	-	-	-	-	2	2	10	25	161	537	915	1 073	941	793	476	222	95	57	11	-
209	C10 Bösartige Neubildung des Oropharynx	9 828	-	-	2	-	-	1	4	9	65	298	848	1 575	2 100	1 879	1 542	922	375	157	45	4	2
210	C11 Bösartige Neubildung des Nasopharynx	2 245	-	10	10	22	44	19	56	47	89	167	217	260	340	315	215	262	126	35	8	2	1
211	C12 Bösartige Neubildung des Recessus piriformis	461	-	-	-	-	-	1	-	-	2	23	39	69	83	83	70	66	17	3	5	-	-
212	C13 Bösartige Neubildung des Hypopharynx	9 279	1	-	-	-	-	-	1	2	69	217	826	1 438	1 945	1 684	1 541	947	379	174	44	11	-
213	C14 Bösartige Neub. sonstiger u. ungenau bezeichneter Lokalisationen d. Lippe, d. Mundhöhle u. d. Pharynx	688	-	-	-	-	-	1	-	-	4	17	63	94	150	95	132	78	29	18	5	2	-
214	C15-C26 Bösartige Neubildungen der Verdauungsorgane	335 882	46	106	13	95	197	236	602	955	2 199	6 445	11 924	20 786	31 560	36 476	60 531	66 009	46 859	31 880	15 377	2 839	747
215	C15 Bösartige Neubildung des Ösophagus	27 111	-	-	-	-	26	1	14	45	93	484	1 267	2 461	3 824	3 903	5 409	4 721	2 684	1 562	516	90	11
216	C16 Bösartige Neubildung des Magens	49 979	-	-	-	7	6	25	122	255	608	1 359	2 343	3 246	4 545	5 252	8 228	9 363	6 777	4 789	2 431	475	148
217	C17 Bösartige Neubildung des Dünndarmes	4 353	-	-	-	3	-	12	14	23	36	194	262	314	427	520	814	713	514	316	148	31	12
218	C18 Bösartige Neubildung des Kolons	90 331	-	-	2	27	61	88	165	248	497	1 409	2 452	4 202	6 689	8 470	15 187	18 471	14 651	10 807	5 560	1 065	280
219	C19 Bösartige Neubildung am Rektosigmoid, Übergang	8 476	-	-	-	-	2	16	22	20	40	132	294	523	746	818	1 593	1 844	1 185	786	344	88	23
220	C20 Bösartige Neubildung des Rektums	69 663	-	-	-	4	6	38	93	177	435	1 382	2 626	4 856	7 350	7 968	13 340	13 945	9 029	5 346	2 474	476	118
221	C21 Bösartige Neubildung des Anus und des Analkanals	5 604	-	1	-	-	-	1	20	56	111	337	432	659	713	597	762	737	471	370	262	56	19
222	C22 Bösartige Neubildung der Leber und der intrahepatischen Gallengänge	25 774	46	105	11	53	77	28	89	49	145	385	669	1 435	2 411	2 965	4 923	5 336	3 627	2 399	875	118	28
223	C23 Bösartige Neubildung der Gallenblase	4 028	-	-	-	-	-	-	1	2	6	42	78	185	237	341	683	849	700	545	288	46	25
224	C24 Bösartige Neubildung sonstiger und nicht näher bezeichneter Teile der Gallenwege	6 384	-	-	-	-	1	4	10	13	41	64	181	311	451	635	1 108	1 210	1 052	800	428	65	10
225	C25 Bösartige Neubildung des Pankreas	43 611	-	-	-	1	17	23	52	66	184	638	1 300	2 558	4 129	4 947	8 370	8 712	6 108	4 089	2 027	318	72
226	C26 Bösartige Neubildung sonstiger und ungenau bezeichneter Verdauungsorgane	568	-	-	-	-	1	-	-	1	3	19	20	36	38	60	114	108	61	71	24	11	1
227	C30-C39 Bösartige Neubildungen der Atmungsorgane und sonstiger intrathorakaler Organe	210 166	2	31	11	16	74	121	180	338	1 045	3 496	9 043	18 179	25 953	29 999	42 989	38 459	24 455	11 892	3 426	392	65
228	C30 Bösartige Neubildung der Nasenhöhle und des Mittelohres	1 305	1	11	5	7	13	9	15	13	33	84	154	133	138	114	186	168	127	57	23	10	4
229	C31 Bösartige Neubildung der Nasennebenhöhlen	1 956	-	2	1	5	7	7	10	29	60	105	186	180	215	184	280	265	223	123	50	24	-
230	C32 Bösartige Neubildung des Larynx	15 473	-	-	-	-	-	2	10	23	73	320	855	1 722	2 428	2 402	3 002	2 465	1 236	673	212	42	8
231	C33 Bösartige Neubildung der Trachea	455	-	-	-	-	-	-	8	-	9	3	33	49	84	54	87	56	35	27	8	-	2
232	C34 Bösartige Neubildung der Bronchien und der Lunge	188 081	-	12	3	1	40	68	68	241	802	2 848	7 596	15 886	22 793	26 920	38 984	35 071	22 520	10 830	3 052	295	51
233	C37 Bösartige Neubildung des Thymus	1 034	-	-	-	-	9	7	36	17	26	56	116	81	152	119	141	119	97	37	21	-	-
234	C38 Bösartige Neubildung des Herzens, des Mediastinums und der Pleura	1 803	1	6	2	3	5	27	33	15	41	80	100	125	137	195	300	304	212	138	58	21	-
235	C39 Bös. Neub. sonstiger u. ungenau bez. Lokalisationen des Atmungssys. u. sonstiger intrathorakaler Organe	59	-	-	-	-	-	1	-	-	1	-	3	3	6	11	9	11	5	7	2	-	-
236	C40-C41 Bösartige Neubildungen des Knochens und des Gelenkknorpels	8 611	32	136	297	1 203	1 431	612	531	277	410	491	480	358	507	343	458	491	310	153	57	25	9
237	C40 Bösartige Neubildung des Knochens und des Gelenkknorpels der Extremitäten	3 994	9	21	140	831	1 008	343	223	128	154	154	148	124	193	94	111	153	86	44	19	8	3
238	C41 Bösartige Neubildung des Knochens und des Gelenkknorpels sonstiger und nicht näher bezeichneter Lokalisationen	4 617	23	115	157	372	423	269	308	149	256	337	332	234	314	249	347	338	224	109	38	17	6
239	C43-C44 Melanom und sonstige bösartige Neubildungen der Haut	84 804	2	8	11	33	112	286	560	652	1 200	2 482	3 375	3 716	5 003	6 201	11 488	14 452	12 744	12 059	7 609	2 027	784
240	C43 Bösartiges Melanom der Haut	25 592	1	4	4	29	90	227	449	474	825	1 593	1 969	1 842	2 260	2 576	3 872	3 864	2 695	1 781	845	130	62
241	C44 Sonstige bösartige Neubildungen der Haut	59 212	1	4	7	4	22	59	111	178	375	889	1 406	1 874	2 743	3 625	7 616	10 588	10 049	10 278	6 764	1 897	722
242	C45-C49 Bösartige Neubildungen des mesothelialen Gewebes und des Weichteilgewebes	26 155	151	810	504	480	631	397	590	588	710	1 119	1 491	1 656	2 182	2 448	3 751	4 051	2 409	1 430	622	104	31
243	C45 Mesotheliom	7 029	-	-	-	4	3	2	11	27	25	71	161	265	411	828	1 610	1 808	1 044	572	162	21	4
244	C46 Kaposi-Sarkom (Sarcoma idiopathicum multiplex haemorrhagicum)	278	-	-	-	-	5	1	10	15	12	22	12	21	9	24	38	48	21	18	19	3	-
245	C47 Bösartige Neubildung der peripheren Nerven und des autonomen Nervensystems	1 401	91	475	228	36	53	46	48	51	24	42	51	58	36	50	35	36	27	9	4	1	-
246	C48 Bösartige Neubildung des Retroperitoneums und des Peritoneums	2 773	5	5	7	29	29	18	29	51	63	118	146	188	244	226	474	543	358	156	75	8	1
247	C49 Bösartige Neubildung sonstigen Bindegewebes und anderer Weichteilgewebe	14 674	55	330	269	411	541	330	492	444	586	866	1 121	1 124	1 482	1 320	1 594	1 616	959	675	362	71	26
248	C50 Bösartige Neubildung der Brustdrüse (Mamma)	148 413	-	-																			

2 Vollstationäre Patienten und Patientinnen der Krankenhäuser 2009

2.2 Nach Hauptdiagnose (dreistelliger ICD-Schlüssel) und Altersgruppen

Anzahl

Lfd. Nr.	Pos.-Nr. der ICD-10 / Hauptdiagnose	Ins- gesamt ¹⁾	Davon im Alter von ... bis unter ... Jahre																				95 u. älter	
			Anzahl																					
			unter 1	1 - 5	5 - 10	10 - 15	15 - 20	20 - 25	25 - 30	30 - 35	35 - 40	40 - 45	45 - 50	50 - 55	55 - 60	60 - 65	65 - 70	70 - 75	75 - 80	80 - 85	85 - 90	90 - 95		
253	C54 Bösartige Neubildung des Corpus uteri	19 983	-	-	-	1	1	2	20	71	140	328	745	1 363	2 011	2 215	3 517	3 862	2 626	1 824	1 040	182	35	
254	C55 Bösartige Neubildung des Uterus, Teil nicht näher bezeichnet	705	-	-	-	6	-	-	-	2	9	49	49	88	52	93	109	92	57	49	37	9	4	
255	C56 Bösartige Neubildung des Ovars	33 189	-	12	47	30	128	172	222	310	524	1 206	2 159	2 882	3 330	3 588	5 760	5 585	3 863	2 338	863	138	32	
256	C57 Bösartige Neubildung sonstiger und nicht näher bezeichneter weiblicher Genitalorgane	1 648	-	-	-	-	-	2	10	7	7	35	63	107	184	169	335	310	218	139	48	12	2	
257	C58 Bösartige Neubildung der Plazenta	132	-	-	-	3	-	3	24	22	20	10	25	20	4	-	-	1	-	-	-	-	-	
258	C60-C63 Bösartige Neubildungen der männlichen Genitalorgane	99 399	3	51	12	22	545	1 400	1 896	1 978	1 860	2 147	2 519	3 454	7 208	11 268	21 722	21 616	11 551	6 687	2 845	519	96	
259	C60 Bösartige Neubildung des Penis	1 872	-	-	-	-	-	3	8	6	6	62	127	174	242	200	332	346	170	115	66	14	1	
260	C61 Bösartige Neubildung der Prostata	84 397	-	7	1	-	-	5	2	1	10	118	827	2 502	6 595	10 881	21 204	21 101	11 265	6 527	2 753	503	95	
261	C62 Bösartige Neubildung des Hodens	12 717	3	20	5	15	502	1 386	1 880	1 969	1 827	1 956	1 555	769	339	165	138	102	58	18	8	2	-	
262	C63 Bösartige Neubildung sonstiger und nicht näher bezeichneter männlicher Genitalorgane	413	-	24	6	7	43	6	6	2	17	11	10	9	32	22	48	67	58	27	18	-	-	
263	C64-C68 Bösartige Neubildungen der Harnorgane	129 910	92	702	258	51	50	59	136	234	687	1 631	3 659	6 132	9 733	11 889	21 421	26 148	21 151	16 520	7 741	1 269	347	
264	C64 Bösartige Neubildung der Niere, ausgenommen Nierenbecken	24 276	74	653	245	49	35	28	65	105	209	551	1 088	1 608	2 415	2 405	3 944	4 740	3 292	1 932	745	79	14	
265	C65 Bösartige Neubildung des Nierenbeckens	4 713	1	-	-	-	-	-	1	4	21	48	123	209	387	409	886	1 099	754	537	198	27	9	
266	C66 Bösartige Neubildung des Ureters	2 808	-	-	-	-	-	-	-	2	12	30	50	92	184	264	511	591	475	422	140	24	11	
267	C67 Bösartige Neubildung der Harnblase	96 628	16	49	13	2	15	30	70	123	440	986	2 343	4 167	6 661	8 660	15 794	19 388	16 397	13 453	6 582	1 132	307	
268	C68 Bösartige Neubildung sonstiger und nicht näher bezeichneter Harnorgane	1 485	1	-	-	-	-	1	-	-	5	16	55	56	86	151	286	330	233	176	76	7	6	
269	C69-C72 Bösartige Neubildungen des Auges, des Gehirns und sonstiger Teile des Zentralnervensystems	30 170	248	1 355	1 342	652	532	455	621	899	1 105	1 746	2 166	2 508	2 995	2 783	3 648	3 430	2 048	1 159	427	44	7	
270	C69 Bösartige Neubildung des Auges u. der Augenanhangsgebilde	3 948	124	205	58	7	6	12	25	40	93	126	235	290	352	363	619	602	369	287	108	23	4	
271	C70 Bösartige Neubildung der Meningen	392	1	11	1	8	12	3	3	6	12	14	62	53	31	33	43	58	20	14	6	1	-	
272	C71 Bösartige Neubildung des Gehirns	24 705	94	981	1 101	576	464	393	568	813	958	1 554	1 803	2 057	2 542	2 340	2 928	2 735	1 629	844	302	20	3	
273	C72 Bösartige Neubildung des Rückenmarkes, der Hirnnerven und anderer Teile des Zentralnervensystems	1 125	29	158	182	61	50	47	25	40	42	52	66	108	70	47	58	35	30	14	11	-	-	
274	C73-C75 Bösartige Neubildungen der Schilddrüse und sonstiger endokriner Drüsen	24 637	49	357	165	162	384	534	893	1 191	1 701	2 383	2 623	2 530	2 509	2 136	2 566	2 074	1 278	765	294	34	9	
275	C73 Bösartige Neubildung der Schilddrüse	21 369	-	2	14	110	313	493	850	1 120	1 637	2 177	2 417	2 272	2 196	1 844	2 155	1 682	1 112	670	265	31	9	
276	C74 Bösartige Neubildung der Nebenniere	1 514	49	347	144	18	22	13	12	36	35	103	87	103	111	101	157	97	52	23	3	1	-	
277	C75 Bösartige Neubildung sonstiger endokriner Drüsen und verwandter Strukturen	1 754	-	8	7	34	49	28	31	35	29	103	119	155	202	191	254	295	114	72	26	2	-	
278	C76-C80 Bösartige Neubildungen ungenau bezeichneter, sekundärer und nicht näher bezeichneter Lokalisationen	128 817	24	57	42	120	237	397	649	783	1 610	3 946	6 967	9 925	13 637	14 804	22 727	22 220	14 829	10 093	4 729	812	209	
279	C76 Bösartige Neubildung sonstiger und ungenau bezeichneter Lokalisationen	1 666	10	9	6	25	11	18	12	12	23	64	84	97	144	139	230	269	161	182	133	31	6	
280	C77 Sekundäre und nicht näher bezeichnete bösartige Neubildung der Lymphknoten	15 112	-	-	-	8	54	120	206	202	279	658	1 124	1 425	1 773	1 786	2 466	2 212	1 358	889	442	93	17	
281	C78 Sekundäre bösartige Neubildung der Atmungs- und Verdauungsorgane	46 954	1	13	18	50	113	135	212	260	593	1 416	2 276	3 375	4 774	5 423	8 698	8 535	5 512	3 554	1 637	287	72	
282	C79 Sekundäre bösartige Neubildung an sonstigen Lokalisationen	49 339	-	12	7	20	36	81	150	238	549	1 412	2 684	3 906	5 377	5 797	8 697	8 562	5 892	3 897	1 719	246	57	
283	C80 Bösartige Neubildung ohne Angabe der Lokalisation	15 746	13	23	11	17	23	43	69	71	166	396	799	1 122	1 569	1 659	2 636	2 642	1 906	1 571	798	155	57	
284	C81-C96 Bösartige Neubildungen des lymphatischen, blutbildenden und verwandten Gewebes	133 096	112	3 751	3 439	2 858	3 216	2 268	2 012	2 010	2 493	4 457	6 254	7 319	10 556	11 928	18 896	20 127	15 106	11 220	4 795	626	153	
285	C81 Hodgkin-Krankheit (Lymphogranulomatose)	9 343	-	16	175	542	1 172	867	745	635	584	711	634	537	513	383	580	494	427	247	66	12	3	
286	C82 Follikuläres (noduläres) Non-Hodgkin-Lymphom	8 062	-	4	30	11	37	34	32	79	121	280	500	677	882	981	1 327	1 384	860	586	206	30	1	
287	C83 Diffuses Non-Hodgkin-Lymphom	28 934	-	88	338	277	330	325	310	384	447	998	1 469	1 660	2 171	2 914	4 754	4 859	3 581	2 783	1 090	113	43	
288	C84 Periphere und kutane T-Zell-Lymphome	5 846	7	29	77	53	29	73	53	75	81	185	388	484	635	561	959	871	677	411	168	23	7	
289	C85 Sonstige und nicht näher bezeichnete Typen des Non-Hodgkin-Lymphoms	17 192	-	10	109	97	134	142	151	206	239	507	751	950	1 296	1 545	2 677	2 967	2 333	1 952	917	169	40	
290	C88 Bösartige immunproliferative Krankheiten	1 475	-	1	-	4	3	2	9	5	13	34	41	63	89	164	240	280	251	185	71	17	3	
291	C90 Plasmozytom und bösartige Plasmazellen-Neubildungen	20 712	-	-	-	-	1	5	7	40	149	412	780	1 183	2 046	2 622	3 774	3 795	2 864	2 078	850	93	13	
292	C91 Lymphatische Leukämie	21 994	70	3 141	2 475	1 638	1 203	538	359	249	301	537	683	607	998	1 167	1 922	2 395	1 753	1 326	557	60	15	
293	C92 Myeloische Leukämie	17 433	19	333	193	203	257	244	306	295	513	685	896	1 041	1 265	1 433	2 449	2 818	2 124	1 479	774	90	16	
294	C93 Monozytenleukämie	677	1	45	4	6	11	11	18	15	11	55	38	45	52	65	79	87	50	49	29	5	1	
295	C94 Sonstige Leukämien näher bezeichneten Zelltyps	369	9	56	18	7	1	3	7	3	6	10	22	16	31	24	30	36	46	29	14	1	-	
296	C95 Leukämie nicht näher bezeichneten Zelltyps	696	6	26	19	18	28	20	11	16	21	26	22	29	37	36	60	91	105	62	44	11	8	
297	C96 Sonstige u. nicht näher bezeichnete bösartige Neubildungen des lymphatischen, blutbildenden und verwandten Gewebes	363	-	2	1	2	10	4	4	8	7	17	30	27	41	33	45	50	35	33	9	2	3	
298	C97 Bösartige Neubildungen als Primärtumoren an mehreren Lokalisationen	-	-	-	-	-	-	-	-	-	-	-	-	-	-	-	-	-	-	-	-	-	-	
299	D00-D09 In-situ-Neubildungen	27 196	-	-	1	8	23	348	878	1 087	1 505	2 325	2 456	3 168	2 870	2 782	3 719	2 533	1 608	1 166	598	88	33	
300	D00 Carcinoma in situ der Mundhöhle, des Ösophagus und des Magens	399	-	-	1	-	-	1	-	-	2	12	23	48	41	50	58	70	43	34	13	2	1	
301	D01 Carcinoma in situ sonstiger und nicht näher bezeichneter Verdauungsorgane	1 055	-	-	-	-	-	2	3	2	15	35	57	56	95	96	179							

2 Vollstationäre Patienten und Patientinnen der Krankenhäuser 2009

2.2 Nach Hauptdiagnose (dreistelliger ICD-Schlüssel) und Altersgruppen

Anzahl

Lfd. Nr.	Pos.-Nr. der ICD-10 / Hauptdiagnose	Ins-gesamt ¹⁾	Davon im Alter von ... bis unter ... Jahre																				
			Anzahl																				
			unter 1	1 - 5	5 - 10	10 - 15	15 - 20	20 - 25	25 - 30	30 - 35	35 - 40	40 - 45	45 - 50	50 - 55	55 - 60	60 - 65	65 - 70	70 - 75	75 - 80	80 - 85	85 - 90	90 - 95	95 u. älter
308	D09 Carcinoma in situ sonstiger und nicht näher bezeichneter Lokalisationen	694	-	-	-	1	2	1	2	2	3	16	18	33	56	59	113	153	117	79	35	4	-
309	D10-D36 Gutartige Neubildungen	236 640	3 596	1 888	1 477	2 010	3 840	4 695	5 969	8 595	15 936	32 819	39 554	25 633	17 997	14 811	19 107	17 891	10 895	6 599	2 869	365	94
310	D10 Gutartige Neubildung des Mundes und des Pharynx	2 939	21	21	24	37	53	48	76	97	137	201	249	306	361	291	354	335	183	102	36	6	1
311	D11 Gutartige Neubildung der großen Speicheldrüsen	7 320	1	9	5	23	66	127	206	286	350	541	686	900	942	774	871	784	419	232	87	7	4
312	D12 Gutartige Neubildung des Kolons, des Rektums, des Analkanals und des Anus	24 735	2	9	28	56	97	109	118	139	234	458	785	1 306	2 408	2 703	4 369	4 882	3 440	2 365	1 069	133	25
313	D13 Gutartige Neubildung sonstiger und ungenau bezeichneter Teile des Verdauungssystems	7 124	10	9	10	13	55	101	136	162	201	328	470	486	700	698	1 038	1 185	734	536	221	29	2
314	D14 Gutartige Neubildung des Mittelohres u. des Atmungssystems	5 988	10	123	68	56	43	108	105	125	229	402	517	649	696	595	894	714	388	191	67	7	1
315	D15 Gutartige Neubildung sonstiger und nicht näher bezeichneter intrathorakaler Organe	1 206	12	3	4	9	8	28	38	29	38	60	91	117	136	118	166	157	111	58	21	2	-
316	D16 Gutartige Neubildung des Knochens und des Gelenkknorpels	5 639	5	64	181	566	615	442	348	282	384	459	482	431	370	293	270	237	113	67	21	8	1
317	D17 Gutartige Neubildung des Fettgewebes	11 492	30	65	47	70	94	155	272	387	669	1 021	1 307	1 368	1 402	1 253	1 340	1 100	531	270	93	15	3
318	D18 Hämangiom und Lymphangiom	8 988	3 117	869	327	307	304	274	259	241	323	433	413	422	403	298	336	306	196	110	41	8	1
319	D19 Gutartige Neubildung des mesothelialen Gewebes	136	-	1	-	-	1	2	3	3	4	9	20	18	9	16	17	9	10	11	3	-	-
320	D20 Gutartige Neubildung des Weichteilgewebes des Retroperitoneums und des Peritoneums	288	1	-	3	-	9	8	12	15	19	23	35	33	20	20	33	30	19	7	1	-	-
321	D21 Sonstige gutartige Neubildungen des Bindegewebes und anderer Weichteilgewebe	2 744	101	103	60	71	98	95	86	103	149	218	227	210	208	213	274	241	148	93	38	4	4
322	D22 Melanozytennävus	2 318	147	244	304	249	267	132	88	86	102	100	102	90	87	72	87	74	44	28	10	3	2
323	D23 Sonstige gutartige Neubildungen der Haut	2 953	59	98	81	68	69	76	75	62	105	178	201	201	208	205	293	323	247	212	145	37	10
324	D24 Gutartige Neubildung der Brustdrüse (Mamma)	14 084	-	-	-	36	697	968	702	698	979	1 744	1 838	1 620	1 183	953	1 160	852	396	165	84	7	2
325	D25 Leiomyom des Uterus	81 561	-	-	-	1	28	162	1 179	3 300	8 767	21 818	26 557	11 942	3 364	1 534	1 304	928	409	184	78	3	3
326	D26 Sonstige gutartige Neubildungen des Uterus	429	-	1	-	-	1	8	13	19	38	55	93	37	33	23	22	32	27	14	11	1	1
327	D27 Gutartige Neubildung des Ovars	23 632	2	10	28	154	816	1 208	1 412	1 457	1 611	2 273	2 547	2 404	2 160	1 857	2 269	1 764	981	467	189	22	1
328	D28 Gutartige Neubildung sonstiger und nicht näher bezeichneter weiblicher Genitalorgane	1 426	2	2	5	5	24	49	50	75	92	169	193	163	125	87	121	117	65	52	23	6	1
329	D29 Gutartige Neubildung der männlichen Genitalorgane	1 048	3	5	2	7	34	43	61	49	73	94	87	85	69	79	125	111	60	43	14	2	2
330	D30 Gutartige Neubildung der Harnorgane	4 235	1	7	7	5	22	23	29	59	91	166	224	311	412	392	653	763	539	345	158	19	9
331	D31 Gutartige Neubildung des Auges und der Augenanhangsgebilde	648	18	36	43	43	34	13	18	22	25	38	43	33	51	43	58	49	41	26	11	1	2
332	D32 Gutartige Neubildung der Meningen	8 835	1	5	3	7	17	46	73	157	277	546	769	839	896	868	1 294	1 257	859	596	276	34	15
333	D33 Gutartige Neubildung des Gehirns und anderer Teile des Zentralnervensystems	3 926	31	150	174	104	107	131	159	178	242	322	345	341	407	288	324	322	151	85	61	3	1
334	D34 Gutartige Neubildung der Schilddrüse	2 787	-	-	4	8	24	30	69	112	206	279	303	321	318	274	304	263	170	77	24	-	1
335	D35 Gutartige Neubildung sonstiger und nicht näher bezeichneter endokriner Drüsen	6 197	2	10	13	61	110	135	206	246	314	526	579	626	640	561	782	718	438	177	51	2	-
336	D36 Gutartige Neubildung an sonstigen und nicht näher bezeichneten Lokalisationen	3 962	20	44	56	54	147	174	176	206	277	358	391	374	389	303	349	338	176	86	36	6	2
337	D37-D48 Neubildungen unsicheren oder unbekannten Verhaltens	99 961	303	574	586	821	1 056	1 200	1 469	1 622	2 354	4 147	5 584	6 742	8 077	8 488	13 530	14 733	11 914	9 564	5 659	1 129	409
338	D37 Neubildung unsicheren oder unbekannten Verhaltens der Mundhöhle und der Verdauungsorgane	19 779	30	39	15	48	81	162	193	240	397	771	1 149	1 476	1 754	1 940	2 926	3 187	2 345	1 770	978	201	77
339	D38 Neubildung unsicheren oder unbekannten Verhaltens des Mittelohres, der Atmungsorgane und der intrathorakalen Organe	18 201	15	26	22	26	45	76	147	128	243	524	892	1 388	1 912	2 063	3 249	3 212	2 356	1 329	473	62	13
340	D39 Neubildung unsicheren oder unbekannten Verhaltens der weiblichen Genitalorgane	6 311	5	2	9	27	94	122	196	219	354	506	696	643	542	474	669	642	492	352	211	47	9
341	D40 Neubildung unsicheren oder unbekannten Verhaltens der männlichen Genitalorgane	3 737	6	8	-	13	36	78	74	90	100	118	142	193	310	398	734	712	435	198	73	16	3
342	D41 Neubildung unsicheren oder unbekannten Verhaltens der Harnorgane	9 642	20	18	16	13	26	34	48	80	124	260	399	565	736	833	1 423	1 769	1 440	1 114	567	116	41
343	D42 Neubildung unsicheren oder unbekannten Verhaltens der Meningen	237	-	1	2	1	1	-	5	8	12	18	9	14	19	31	33	30	23	18	11	1	-
344	D43 Neubildung unsicheren oder unbekannten Verhaltens des Gehirns und des Zentralnervensystems	5 960	26	122	160	155	159	127	159	179	231	361	435	440	451	473	678	668	516	408	174	32	6
345	D44 Neubildung unsicheren oder unbekannten Verhaltens der endokrinen Drüsen	3 264	10	48	76	69	71	84	99	120	134	235	294	302	341	262	378	361	227	102	43	7	1
346	D45 Polycythaemia vera	596	1	-	1	-	-	3	5	7	2	11	17	23	37	36	99	112	100	83	48	11	-
347	D46 Myelodysplastische Syndrome	11 778	6	34	44	89	59	13	7	12	24	47	101	152	317	410	1 066	1 690	2 108	2 721	2 209	477	192
348	D47 Sonst. Neubildungen unsicheren od. unbekannten Verhaltens des lymphatischen, blutbildenden u. verwandten Gewebes	4 454	12	21	27	46	53	31	35	33	60	117	175	195	283	304	632	724	672	627	340	52	15
349	D48 Neubildung unsicheren oder unbekannten Verhaltens an sonstigen und nicht näher bezeichneten Lokalisationen	16 002	172	255	214	334	431	470	501	506	673	1 179	1 275	1 351	1 375	1 264	1 643	1 626	1 200	842	532	107	52
350	D50-D90 Krankheiten des Blutes und der blutbildenden Organe sowie bestimmte Störungen mit Beteiligung des Immunsystems	124 921	1 039	3 392	3 130	2 330	2 562	1 826	1 909	1 974	2 671	4 079	5 162	5 208	6 069	6 484	11 256	15 021	15 886	17 037	12 958	3 595	1 333
351	D50-D53 Alimentäre Anämien	41 501	103	179	53	224	541	478	368	461	764	1 320	1 767	1 355	1 447	1 828	3 241	4 984	6 230	7 490	6 124	1 818	726
352	D50 Eisenmangelanämie	35 408	90	165	51	217	529	460	340	419	694	1 182	1 573	1 141	1 217	1 538	2 720	4 217	5 213	6 407	5 113	1 512	610
353	D51 Vitamin-B12-Mangelanämie	3 629	9	5	2	3	4	14	17	23	46	78	107	124	131	163	326	515	632	658	565	156	51
354	D52 Folsäure-Mangelanämie	747	1	-	-	-	1	-	2	10	13	26	39	38	34	31	54	71	101	135	141	37	13
355	D53 Sonstige alimentäre Anämien	1 717	3	9	-	4	7	4	9	11	34	48	52	65	96	141	181	284	290	305	113	52	52
356	D55-D59 Hämolytische Anämien	6 542	208	595	610	602	678	328	286	186	126	160	169	155	192	185	351	466	438	461	268	55	23
357	D55 Anämie durch Enzymdefekte	99	9	19	13	11	6	11	3	5	2	2	4	2	-	3	3	-	3	3	-	-	-
358	D56 Thalassämie	1 607	42																				

2 Vollstationäre Patienten und Patientinnen der Krankenhäuser 2009

2.2 Nach Hauptdiagnose (dreistelliger ICD-Schlüssel) und Altersgruppen

Anzahl

Nr.	Pos.-Nr. der ICD-10 / Hauptdiagnose	Ins- gesamt ¹⁾	Davon im Alter von ... bis unter ... Jahre																				
			Anzahl																				
			unter 1	1-5	5-10	10-15	15-20	20-25	25-30	30-35	35-40	40-45	45-50	50-55	55-60	60-65	65-70	70-75	75-80	80-85	85-90	90-95	95 u. älter
361	D59 Erworbene hämolytische Anämien	3 327	59	175	140	56	57	63	43	54	67	111	119	135	177	168	326	424	415	415	251	51	21
362	D60-D64 Aplastische und sonstige Anämien	32 593	206	533	344	363	333	208	219	201	300	580	894	1 156	1 402	1 715	3 082	4 269	4 837	5 452	4 595	1 396	508
363	D60 Erworbene isolierte aplastische Anämie (Erythroblastopenie) (pure red cell aplasia)	331	8	47	7	11	6	1	2	2	4	1	8	15	6	10	28	38	40	40	45	11	1
364	D61 Sonstige aplastische Anämien	8 830	70	323	289	264	183	119	107	79	103	209	335	475	606	707	1 155	1 311	1 061	812	469	124	29
365	D62 Akute Blutungsanämie	6 610	6	26	7	27	32	38	53	60	77	141	229	251	280	348	589	880	1 048	1 199	928	273	118
366	D63 Anämie bei chronischen, anderenorts klassifizierten Krankheiten	-	-	-	-	-	-	-	-	-	-	-	-	-	-	-	-	-	-	-	-	-	-
367	D64 Sonstige Anämien	16 822	122	137	41	61	112	50	57	60	116	229	322	415	510	650	1 310	2 040	2 688	3 401	3 153	988	360
368	D65-D69 Koagulopathien, Purpura und sonstige hämorrhagische Diathesen	22 863	248	1 596	1 738	663	532	313	270	314	337	461	625	808	1 066	1 054	2 071	2 930	2 953	2 843	1 674	302	65
369	D65 Disseminierte intravasale Gerinnung (Defibrinationssyndrom)	61	2	1	1	3	1	-	1	5	1	1	-	5	5	2	5	7	10	6	4	1	-
370	D66 Hereditärer Faktor-VIII-Mangel	340	34	49	45	25	35	14	6	9	13	9	13	11	9	6	12	28	4	12	5	-	1
371	D67 Hereditärer Faktor-IX-Mangel	53	-	5	6	10	7	3	6	-	3	1	2	4	3	-	-	3	-	-	-	-	-
372	D68 Sonstige Koagulopathien	10 908	29	101	78	45	67	63	58	61	65	143	218	269	428	487	1 131	1 850	2 113	2 157	1 281	217	47
373	D69 Purpura und sonstige hämorrhagische Diathesen	11 501	183	1 440	1 608	580	422	233	199	239	255	307	392	519	621	559	923	1 042	826	668	384	84	17
374	D70-D77 Sonstige Krankheiten des Blutes und der blutbildenden Organe	11 833	202	318	213	255	246	207	204	219	325	545	708	863	1 122	1 101	1 747	1 669	1 026	584	245	24	10
375	D70 Agranulozytose	7 738	71	112	62	74	92	107	120	143	195	338	487	605	812	868	1 339	1 241	694	281	85	10	2
376	D71 Funktionelle Störungen der neutrophilen Granulozyten	68	5	16	25	9	8	1	-	1	-	-	-	1	1	-	-	1	-	-	-	-	-
377	D72 Sonstige Krankheiten der Leukozyten	781	15	12	11	16	21	15	26	19	30	60	46	82	73	50	86	79	68	46	23	1	2
378	D73 Krankheiten der Milz	1 129	6	6	10	47	57	43	25	26	49	70	74	66	84	70	118	139	98	88	47	5	1
379	D74 Methämoglobinämie	25	12	-	1	2	4	-	2	-	2	-	-	1	1	-	-	-	-	-	-	-	-
380	D75 Sonstige Krankheiten des Blutes u. der blutbildenden Organe	1 188	15	9	5	10	12	11	10	12	16	30	51	73	81	86	166	189	149	163	87	8	5
381	D76 Bestimmte Krankheiten mit Beteiligung des lymphoretikulären Gewebes und des retikuloendothelialen Systems	904	78	163	99	97	52	30	21	19	32	47	50	35	70	27	38	21	16	6	3	-	-
382	D77 Sonstige Krankheiten des Blutes und der blutbildenden Organe bei anderenorts klassifizierten Krankheiten	-	-	-	-	-	-	-	-	-	-	-	-	-	-	-	-	-	-	-	-	-	-
383	D80-D90 Bestimmte Störungen mit Beteiligung des Immunsystems	9 589	72	171	172	223	232	292	562	593	819	1 013	999	871	840	601	764	703	402	207	52	-	1
384	D80 Immundefekt mit vorherrschendem Antikörpermangel	610	17	90	86	91	90	26	17	9	5	24	18	18	13	7	24	42	21	6	6	-	-
385	D81 Kombinierte Immundefekte	116	18	19	29	18	13	-	1	-	9	2	-	2	-	2	-	2	-	-	1	-	-
386	D82 Immundefekt in Verbindung mit anderen schweren Defekten	131	25	38	7	14	18	4	2	2	8	2	1	3	1	1	1	2	-	2	-	-	-
387	D83 Variabler Immundefekt (common variable immunodeficiency)	171	-	2	25	43	29	5	7	2	7	13	19	5	1	1	5	4	3	-	-	-	-
388	D84 Sonstige Immundefekte	365	9	14	17	37	28	13	16	18	18	20	20	21	23	18	19	19	27	16	11	-	1
389	D86 Sarkoidose	7 471	-	1	4	14	47	240	510	552	752	923	902	776	739	481	600	534	282	97	17	-	-
390	D89 Sonst. Störungen mit Beteiligung des Immunsystems, a.n.k.	351	2	2	3	3	6	1	6	8	6	12	12	16	23	48	44	52	26	68	13	-	-
391	D90 Immunkompromittierung nach Bestrahlung, Chemotherapie und sonstigen Immunsuppressiven Maßnahmen	374	1	5	1	3	1	3	3	2	14	17	27	30	40	43	71	48	43	18	4	-	-
392	E00-E90 Endokrine, Ernährungs- und Stoffwechselkrankheiten	482 555	1 828	3 958	6 094	9 313	8 298	7 004	8 143	9 671	14 282	22 440	28 542	31 142	35 945	34 086	46 883	56 775	49 917	50 252	41 086	11 896	4 999
393	E00-E07 Krankheiten der Schilddrüse	126 240	124	29	63	228	642	1 259	2 631	4 409	7 298	11 939	14 814	14 528	14 662	12 773	14 724	12 757	7 555	3 998	1 579	190	38
394	E00 Angeborenes Jodmangelsyndrom	2	-	-	-	-	-	-	-	-	-	-	1	-	-	-	-	-	-	1	-	-	-
395	E01 Jodmangelbedingte Schilddrüsenkrankheiten und verwandte Zustände	1 974	1	-	-	5	8	16	35	75	126	231	275	239	234	222	217	168	82	28	12	-	-
396	E02 Subklinische Jodmangel-Hypothyreose	7	-	-	1	2	-	-	-	-	-	-	1	-	-	2	-	-	-	-	1	-	-
397	E03 Sonstige Hypothyreose	1 553	106	21	21	31	30	30	15	33	65	55	91	84	78	82	130	150	160	189	137	29	16
398	E04 Sonstige nichttoxische Struma	73 822	-	-	10	61	248	637	1 519	2 878	5 162	8 478	9 818	9 267	7 975	8 103	6 175	2 883	1 086	304	26	3	3
399	E05 Hyperthyreose (Thyreotoxikose)	46 311	2	3	10	64	291	514	964	1 276	1 729	2 896	4 282	4 724	4 866	4 312	6 078	6 099	4 335	2 631	1 086	130	19
400	E06 Thyreoiditis	2 465	14	5	21	65	63	58	94	143	210	273	338	279	204	171	181	157	89	59	36	5	-
401	E07 Sonstige Krankheiten der Schilddrüse	106	1	-	-	-	2	4	4	4	6	6	8	13	13	9	15	8	6	4	3	-	-
402	E10-E14 Diabetes mellitus	211 071	28	931	2 589	5 140	4 607	2 952	2 614	2 611	3 743	6 213	9 004	11 831	15 909	16 225	23 923	31 848	27 277	23 601	15 551	3 452	1 022
403	E10 Primär insulinabhängiger Diabetes mellitus (Typ-I-Diabetes)	34 955	25	902	2 553	5 002	4 370	2 637	2 138	1 871	2 144	2 579	2 464	2 083	1 661	1 031	1 127	997	705	445	189	25	7
404	E11 Nicht primär insulinabhängiger Diabetes mellitus (Typ-II-Diabetes)	171 299	1	7	14	85	182	283	425	648	1 432	3 233	6 023	9 208	13 766	14 747	22 268	30 328	26 160	22 893	15 188	3 402	1 006
405	E12 Diabetes mellitus in Verbindung mit Fehl- oder Mangelernährung (Malnutrition)	70	-	-	-	-	1	1	1	2	2	3	7	8	9	2	7	10	8	4	3	2	-
406	E13 Sonstiger näher bezeichneter Diabetes mellitus	3 190	1	9	7	23	30	17	27	63	137	342	445	436	357	290	339	281	181	123	67	11	4
407	E14 Nicht näher bezeichneter Diabetes mellitus	1 557	1	13	15	30	24	14	23	27	28	56	65	96	116	155	182	232	223	136	104	12	5
408	E15-E16 Sonstige Störungen der Blutzucker-Regulation und der inneren Sekretion des Pankreas	3 901	97	178	67	63	96	134	130	124	148	188	212	208	193	180	259	350	374	430	317	106	47
409	E15 Hypoglykämisches Koma, nichtdiabetisch	803	3	17	1	6	11	23	12	12	20	28	51	43	32	43	56	104	94	112	91	29	15
410	E16 Sonstige Störungen der inneren Sekretion des Pankreas	3 098	94	161	66	57	85	111	118	112	128	160	161	165	161	137	203	246	280	318	226	77	32

2 Vollstationäre Patienten und Patientinnen der Krankenhäuser 2009

2.2 Nach Hauptdiagnose (dreistelliger ICD-Schlüssel) und Altersgruppen

Anzahl

Lfd. Nr.	Pos.-Nr. der ICD-10 / Hauptdiagnose	Ins- gesamt ¹⁾	Davon im Alter von ... bis unter ... Jahre																				
			unter 1	1 - 5	5 - 10	10 - 15	15 - 20	20 - 25	25 - 30	30 - 35	35 - 40	40 - 45	45 - 50	50 - 55	55 - 60	60 - 65	65 - 70	70 - 75	75 - 80	80 - 85	85 - 90	90 - 95	95 u. älter
			Anzahl																				
424	E32 Krankheiten des Thymus	76	5	1	2	6	7	7	9	8	8	5	6	7	2	2	-	-	1	-	-	-	-
425	E34 Sonstige endokrine Störungen	2 033	27	314	701	711	97	8	7	7	6	11	15	11	21	12	45	20	10	5	4	-	1
426	E35 Störungen der endokrinen Drüsen bei anderenorts klassifizierten Krankheiten	-	-	-	-	-	-	-	-	-	-	-	-	-	-	-	-	-	-	-	-	-	-
427	E40-E46 Mangelernährung	2 176	199	248	54	36	51	46	40	12	34	45	74	67	105	99	148	192	188	223	214	78	23
428	E40 Kwashiorkor	4	-	-	-	-	-	2	-	-	1	-	-	-	-	1	-	-	-	-	-	-	-
429	E41 Alimentärer Marasmus	956	42	74	21	11	28	29	27	7	19	30	40	34	48	50	67	83	89	102	98	41	16
430	E42 Kwashiorkor-Marasmus	10	-	-	-	2	-	-	-	-	-	1	1	-	2	-	-	1	1	1	1	-	-
431	E43 Nicht näher bezeichnete erhebliche Energie- und Eiweißmangelernährung	282	11	8	2	4	7	4	3	1	7	3	8	11	15	17	32	39	31	35	29	14	1
432	E44 Energie- und Eiweißmangelernährung mäßigen und leichten Grades	294	36	40	8	4	3	4	3	2	3	3	6	5	17	10	17	20	20	41	41	7	4
433	E45 Entwicklungsverzögerung durch Energie- und Eiweißmangelernährung	172	66	87	13	4	2	-	-	-	-	-	-	-	-	-	-	-	-	-	-	-	-
434	E46 Nicht näher bezeichnete Energie- und Eiweißmangelernährung	458	44	39	10	11	11	7	7	2	4	8	19	17	23	21	32	49	47	44	45	16	2
435	E50-E64 Sonstige alimentäre Mangelzustände	2 479	58	51	15	27	26	25	29	25	58	118	228	225	249	180	253	294	239	208	142	22	7
436	E50 Vitamin-A-Mangel	8	-	-	-	-	1	-	-	-	-	3	1	1	-	-	-	-	1	-	1	-	-
437	E51 Thiaminmangel (Vitamin-B1-Mangel)	754	1	-	-	-	-	-	3	10	17	60	135	127	125	94	86	52	24	14	5	1	-
438	E52 Niazinmangel (Pellagra)	1	-	-	-	-	-	-	1	-	-	-	-	-	-	-	-	-	-	-	-	-	-
439	E53 Mangel an sonstigen Vitaminen des Vitamin-B-Komplexes	1 265	15	10	9	2	4	10	13	9	31	40	72	82	101	69	141	203	180	161	97	11	5
440	E54 Ascorbinsäuremangel	5	-	-	-	-	-	-	-	-	-	2	-	1	-	-	1	-	1	-	-	-	-
441	E55 Vitamin-D-Mangel	84	14	15	3	11	4	1	2	2	1	3	1	7	3	1	2	2	7	1	2	1	1
442	E56 Sonstige Vitaminmangelzustände	23	6	2	-	1	1	-	1	-	-	-	-	-	1	-	3	4	1	-	2	1	-
443	E58 Alimentärer Kalziummangel	18	-	1	-	-	-	-	1	-	-	-	-	-	2	4	2	3	1	-	4	-	-
444	E59 Alimentärer Selenmangel	-	-	-	-	-	-	-	-	-	-	-	-	-	-	-	-	-	-	-	-	-	-
445	E60 Alimentärer Zinkmangel	3	-	-	-	-	-	-	-	-	-	-	1	-	-	1	1	-	-	-	-	-	-
446	E61 Mangel an sonstigen Spurenelementen	182	2	7	1	9	16	10	7	4	7	7	14	4	12	10	11	12	17	12	16	4	-
447	E63 Sonstige alimentäre Mangelzustände	135	20	16	2	4	-	4	1	-	2	3	4	3	4	1	6	18	8	19	16	3	1
448	E64 Folgen von Mangelernährung oder sonstigen alimentären Mangelzuständen	1	-	-	-	-	-	-	-	-	-	-	-	-	1	-	-	-	-	-	-	-	-
449	E65-E68 Adipositas und sonstige Überernährung	11 246	13	48	157	319	217	435	681	869	1 202	1 525	1 482	1 248	1 120	706	576	387	184	60	16	1	-
450	E65 Lokalisierte Adipositas	2 233	-	1	2	-	28	137	223	230	296	365	314	242	179	110	76	24	6	-	-	-	-
451	E66 Adipositas	8 991	9	47	155	318	189	298	456	639	905	1 160	1 166	1 005	941	594	498	359	178	58	15	1	-
452	E67 Sonstige Überernährung	20	4	-	-	1	-	-	1	-	1	-	2	-	-	2	4	-	2	1	-	-	-
453	E68 Folgen der Überernährung	2	-	-	-	-	-	-	1	-	-	-	-	1	-	-	-	-	-	-	-	-	-
454	E70-E90 Stoffwechselstörungen	112 322	1 101	1 757	1 909	2 269	2 152	1 823	1 594	1 218	1 353	1 720	1 959	2 244	2 776	3 167	5 857	9 913	13 335	21 287	23 018	8 014	3 855
455	E70 Störungen des Stoffwechsels aromatischer Aminosäuren	216	109	35	32	15	4	11	3	-	-	-	3	2	1	-	-	1	-	-	-	-	-
456	E71 Störungen des Stoffwechsels verzweigter Aminosäuren und des Fettsäurestoffwechsels	526	113	105	79	79	31	20	13	19	7	18	16	9	7	1	4	4	-	1	-	-	-
457	E72 Sonstige Störungen des Aminosäurestoffwechsels	408	98	131	67	38	22	14	6	4	4	3	4	1	4	2	5	2	1	1	1	-	-
458	E73 Laktoseintoleranz	2 550	30	79	252	442	245	148	113	97	106	131	109	122	98	93	129	140	91	70	46	6	3
459	E74 Sonstige Störungen des Kohlenhydratstoffwechsels	1 769	72	146	382	389	110	51	38	20	53	119	77	36	52	23	97	63	21	14	6	-	-
460	E75 Störungen des Sphingolipidstoffwechsels und sonstige Störungen der Lipidspeicherung	569	22	99	65	71	52	45	15	19	32	34	54	18	15	12	8	8	-	-	-	-	-
461	E76 Störungen des Glykosaminoglykan-Stoffwechsels	376	16	92	134	82	35	2	7	3	4	-	-	-	-	1	-	-	-	-	-	-	-
462	E77 Störungen des Glykoproteinistoffwechsels	60	14	13	10	8	6	-	-	-	-	-	-	-	2	1	1	2	-	-	3	-	-
463	E78 Störungen des Lipoproteinistoffwechsels und sonstige Lipidämien	555	10	8	7	19	26	3	7	13	26	40	48	93	71	38	59	41	31	8	5	2	-
464	E79 Störungen des Purin- und Pyrimidinistoffwechsels	121	-	3	2	6	-	1	1	4	-	3	2	14	9	8	15	12	10	16	11	3	1
465	E80 Störungen des Porphyrin- und Bilirubinistoffwechsels	947	30	6	12	87	139	92	95	63	83	95	65	37	25	39	28	26	12	8	5	-	-
466	E83 Störungen des Mineralstoffwechsels	2 634	63	42	59	60	57	58	56	54	71	118	155	171	209	212	289	361	254	203	113	18	11
467	E84 Zystische Fibrose	4 557	116	233	327	564	882	809	671	361	263	193	76	27	7	10	9	2	5	1	1	-	-
468	E85 Amyloidose	1 583	1	36	55	73	80	79	56	58	61	39	80	95	111	133	186	235	130	60	14	1	-
469	E86 Volumenmangel	73 757	186	522	295	223	292	267	226	194	242	364	487	707	1 041	1 423	3 088	6 204	9 793	17 350	19 980	7 259	3 614
470	E87 Sonstige Störungen des Wasser- und Elektrolythaushaltes sowie des Säure-Basen-Gleichgewichts	18 857	170	160	69	49	109	133	166	171	179	309	477	616	880	959	1 711	2 632	2 868	3 470	2 791	714	224
471	E88 Sonstige Stoffwechselstörungen	2 049	51	47	61	58	50	74	99	114	177	204	232	214	182	154	146	102	46	25	8	2	2
472	E89 Endokrine und Stoffwechselstörungen nach medizinischen Maßnahmen, anderenorts nicht klassifiziert	788	-	-	1	6	12	16	22	24	45	50	74	80	63	58	81	80	73	60	34	9	-
473	E90 Ernährungs- und Stoffwechselstörungen bei anderenorts klassifizierten Krankheiten	-	-	-	-	-	-	-	-	-	-	-	-	-	-	-	-	-	-	-	-	-	-
474	F00-F99 Psychische und Verhaltensstörungen	1 151 390	1 036	4 651	12 943	28 363	71 336	79 455	83 281	78 908	92 096	126 916	135 813	110 177	79 582	46 694	48 945	46 072	37 214	35 453	24 648	5 581	2 226
475	F00-F09 Organische, einschließlich symptomatischer psychischer Störungen	94 374	1	24	64	119	303	539	646	598	855	1 332	2 050	2 289	2 869	3 133	7 031	12 126	16 146	20 845	17 403	4 412	1 589
476	F00 Demenz bei Alzheimer-Krankheit	-	-	-	-	-	-	-	-	-	-	-	-	-	-	-	-	-	-	-	-	-	-
477	F01 Vaskuläre Demenz	13 959	-	-	-	-	-	-	-	1	-	7	13	52	139	232	801	1 798	2 849	3 885	3 211	740	231
478	F02 Demenz bei anderenorts klassifizierten Krankheiten	-	-	-	-	-	-	-	-	-	-	-	-	-	-	-	-	-	-	-	-	-	-
479	F03 Nicht näher bezeichnete Demenz	12 991	-	-	-	-	-	-	7	4	12	17	60	135	221	337	916	1 745	2 442	3 244	2 888	729	234
480	F04 Organisches amnestisches Syndrom, nicht durch Alkohol oder andere psychotrope Substanzen bedingt	367	-	-	-	-	4	2	4	8	10	21	24	48	40	24	53	48	29	35	17	-	-
481	F05 Delir, nicht durch Alkohol oder andere psychotrope Substanzen bedingt	33 282	-	4	3	14	30	49	39	37	78	133	218	324	531	757	2 031	4 164	6 203	8 468	7 374	2 026	799
482	F06 Andere psych. Störungen aufgrund einer Schädigung oder Funktionsstör. des Gehirns oder einer körperl. Krankh.	24 305	-	4	22	24	97	196	329	329	464	722	1 121	1 122	1 372	1 274	2 355	3 301	3 557	4 021	3 027	710	258

2 Vollstationäre Patienten und Patientinnen der Krankenhäuser 2009

2.2 Nach Hauptdiagnose (dreistelliger ICD-Schlüssel) und Altersgruppen

Anzahl

Nr.	Pos.-Nr. der ICD-10 / Hauptdiagnose	Ins- gesamt ¹⁾	Davon im Alter von ... bis unter ... Jahre																				
			unter 1	1 - 5	5 - 10	10 - 15	15 - 20	20 - 25	25 - 30	30 - 35	35 - 40	40 - 45	45 - 50	50 - 55	55 - 60	60 - 65	65 - 70	70 - 75	75 - 80	80 - 85	85 - 90	90 - 95	95 u. älter
			Anzahl																				
483	F07 Persönlichkeits- und Verhaltensstörung aufgrund einer Krankheit, Schädigung oder Funktionsstörung des Gehirns	8 835	-	15	38	79	163	288	256	210	275	409	590	578	532	477	800	988	984	1 088	823	184	58
484	F09 Nicht näher bezeichnete organische oder symptomatische psychische Störung	635	1	1	1	2	9	4	11	9	16	23	24	30	34	32	75	82	82	104	63	23	9
485	F10-F19 Psychische und Verhaltensstörungen durch psychotrope Substanzen	433 182	25	43	20	4 750	29 803	31 289	34 962	35 698	42 299	60 857	65 913	51 357	33 200	16 926	12 992	7 766	3 103	1 470	590	89	30
486	F10 Psychische und Verhaltensstörungen durch Alkohol	339 092	7	9	9	4 460	23 906	16 273	16 306	19 768	29 889	50 600	59 653	47 765	31 461	16 000	12 030	7 057	2 551	995	312	27	14
487	F11 Psychische und Verhaltensstörungen durch Opioide	31 496	4	5	-	9	697	3 818	6 997	6 654	4 997	3 854	2 080	1 069	426	170	207	155	125	128	77	22	2
488	F12 Psychische und Verhaltensstörungen durch Cannabinoide	7 251	1	1	-	143	2 041	2 436	1 336	607	308	192	115	42	20	4	2	2	1	-	-	-	-
489	F13 Psychische und Verhaltensstörungen durch Sedativa oder Hypnotika	9 094	1	13	8	19	234	465	716	662	772	999	1 102	953	704	546	594	442	351	296	166	38	13
490	F14 Psychische und Verhaltensstörungen durch Kokain	1 050	-	-	-	1	56	179	244	214	160	117	47	20	7	1	1	2	-	-	1	-	-
491	F15 Psychische und Verhaltensstörungen durch andere Stimulanzien, einschließlich Koffein	1 848	2	6	1	16	291	589	418	216	135	82	36	23	7	7	5	3	4	4	3	-	-
492	F16 Psychische und Verhaltensstörungen durch Halluzinogene	431	-	-	-	7	94	119	70	46	38	27	10	7	2	1	2	2	2	-	4	-	-
493	F17 Psychische und Verhaltensstörungen durch Tabak	258	5	4	1	5	24	25	12	21	25	38	35	24	17	12	4	4	2	-	-	-	-
494	F18 Psychische und Verhaltensstörungen durch flüchtige Lösungsmittel	194	-	3	-	19	27	31	29	17	21	10	8	11	7	3	3	2	-	1	2	-	-
495	F19 Psychische und Verhaltensstörungen durch multiplen Substanzgebrauch und Konsum anderer psychotroper Substanzen	42 468	5	2	1	71	2 433	7 354	8 834	7 493	5 954	4 938	2 827	1 443	549	182	144	97	67	46	25	2	1
496	F20-F29 Schizophrenie, schizotype und wahnhaftige Störungen	136 251	-	2	11	260	2 897	9 927	14 268	13 378	14 044	17 716	18 108	14 248	10 295	5 962	5 934	4 397	2 299	1 497	783	118	107
497	F20 Schizophrenie	93 018	-	-	4	127	1 897	7 795	11 379	10 249	10 127	12 240	11 943	9 262	6 451	3 496	3 466	2 412	1 208	658	234	29	41
498	F21 Schizotypie Störung	719	-	-	1	13	75	111	100	77	69	84	70	42	27	18	15	6	9	1	1	-	-
499	F22 Anhaltende wahnhaftige Störungen	5 267	-	1	-	11	80	163	227	264	325	431	448	448	375	358	467	513	407	381	283	54	31
500	F23 Akute vorübergehende psychotische Störungen	7 996	-	1	2	70	497	948	939	755	765	922	894	564	409	215	240	252	178	170	145	21	9
501	F24 Induzierte wahnhaftige Störung	140	-	-	2	3	12	19	24	10	5	16	9	3	3	1	11	8	5	6	2	1	-
502	F25 Schizoaffektive Störungen	28 064	-	-	1	16	269	821	1 530	1 966	2 681	3 939	4 654	3 859	2 965	1 829	1 668	1 135	433	210	56	7	25
503	F28 Sonstige nichtorganische psychotische Störungen	265	-	-	1	7	15	14	10	11	13	20	19	27	12	8	15	20	16	28	23	5	1
504	F29 Nicht näher bezeichnete nichtorganische Psychose	782	-	-	-	13	52	56	59	46	59	64	71	43	53	37	52	51	43	43	39	1	-
505	F30-F39 Affektive Störungen	237 774	74	23	122	1 542	7 971	11 417	12 118	12 320	16 605	25 418	29 457	27 374	22 353	13 998	16 346	15 791	11 486	8 414	4 110	616	219
506	F30 Manische Episode	1 331	-	-	4	12	83	74	98	80	88	145	165	130	111	81	92	76	40	29	16	6	1
507	F31 Bipolare affektive Störung	21 803	-	-	1	25	282	699	967	1 044	1 530	2 374	2 951	2 747	2 438	1 775	2 090	1 520	784	404	139	14	19
508	F32 Depressive Episode	114 545	-	-	105	1 387	6 185	6 862	6 542	6 309	8 037	11 733	13 050	11 748	9 258	5 653	6 894	7 144	5 832	4 738	2 514	420	134
509	F33 Rezidivierende depressive Störung	98 609	-	-	3	71	1 312	3 682	4 416	4 813	6 874	11 038	13 136	12 624	10 416	6 410	7 185	6 985	4 777	3 214	1 419	172	62
510	F34 Anhaltende affektive Störungen	1 187	-	-	4	33	91	84	79	64	64	113	141	113	115	74	69	52	43	24	19	3	2
511	F38 Andere affektive Störungen	238	73	21	5	12	11	8	12	8	9	13	11	8	8	5	12	6	8	3	3	1	1
512	F39 Nicht näher bezeichnete affektive Störung	61	1	2	-	2	7	8	4	2	3	2	3	4	7	-	4	8	2	2	-	-	-
513	F40-F48 Neurotische, Belastungs- und somatoforme Störungen	148 373	158	236	1 596	6 515	14 006	13 616	11 702	10 580	12 493	15 651	15 492	11 995	9 057	5 721	5 819	5 304	3 744	2 853	1 468	257	110
514	F40 Phobische Störungen	5 284	-	-	17	213	618	648	539	422	410	527	467	377	305	173	157	177	119	71	37	3	4
515	F41 Andere Angststörungen	25 297	1	10	85	426	1 092	1 618	1 848	1 824	2 176	2 731	2 649	2 172	1 908	1 467	1 524	1 435	980	827	444	59	21
516	F42 Zwangsstörung	3 340	-	2	52	218	424	382	472	338	358	350	282	185	112	53	55	28	12	10	4	-	3
517	F43 Reaktionen auf schwere Belastungen und Anpassungsstörungen	68 524	154	165	764	3 099	8 352	8 127	6 243	5 311	6 183	7 545	7 022	4 950	3 202	1 780	1 649	1 370	1 107	858	482	108	53
518	F44 Dissoziative Störungen (Konversionsstörungen)	8 207	-	6	85	417	1 071	922	650	647	734	889	927	569	380	186	249	181	131	96	48	13	6
519	F45 Somatoforme Störungen	36 221	2	51	582	2 098	2 334	1 830	1 864	1 934	2 506	3 478	3 986	3 600	3 008	1 983	2 116	2 030	1 345	947	438	68	21
520	F48 Andere neurotische Störungen	1 500	1	2	11	44	115	89	86	104	126	131	159	142	142	79	69	83	50	44	15	6	2
521	F50-F59 Verhaltensauffälligkeiten mit körperlichen Störungen und Faktoren	16 043	65	355	464	1 551	2 914	2 250	1 610	1 021	861	927	848	679	594	369	395	338	243	241	216	70	32
522	F50 Essstörungen	10 763	22	98	153	1 347	2 696	1 969	1 266	672	529	471	335	235	138	79	85	110	124	160	184	61	29
523	F51 Nichtorganische Schlafstörungen	3 694	39	249	274	130	112	161	162	182	210	330	391	341	359	225	241	156	73	37	17	2	3
524	F52 Sexuelle Funktionsstörungen, nicht verursacht durch eine organische Störung oder Krankheit	200	-	-	-	-	2	6	13	17	11	18	16	23	24	29	17	16	8	-	-	-	-
525	F53 Psychische oder Verhaltensstörungen im Wochenbett, a.n.k.	340	1	-	-	-	8	52	107	95	59	17	-	-	-	-	-	-	-	1	-	-	-
526	F54 Psychologische Faktoren oder Verhaltensfaktoren bei anderenorts klassifizierten Krankheiten	508	2	5	29	61	53	22	14	20	27	44	58	40	47	15	30	19	11	10	1	-	-
527	F55 Schädlicher Gebrauch nichtabhängigkeitserzeugenden Substanzen	473	-	1	-	7	37	38	41	32	22	42	43	38	26	20	21	31	24	30	14	6	-
528	F59 Nicht näher bezeichnete Verhaltensauffälligkeiten bei körperlichen Störungen und Faktoren	65	1	2	8	6	6	2	7	3	3	5	5	2	-	1	1	6	3	3	-	1	-
529	F60-F69 Persönlichkeits- und Verhaltensstörungen	40 749	2	25	51	305	5 014	8 811	6 947	4 585	4 218	4 176	3 033	1 675	832	344	243	193	108	92	53	14	28
530	F60 Spezifische Persönlichkeitsstörungen	32 513	1	3	14	162	4 341	7 697	5 870	3 676	3 315	3 139	2 159	1 082	510	175	135	89	59	39	16	6	25
531	F61 Kombinierte und andere Persönlichkeitsstörungen	4 855	-	-	-	10	326	721	757	570	577	6											

2 Vollstationäre Patienten und Patientinnen der Krankenhäuser 2009

2.2 Nach Hauptdiagnose (dreistelliger ICD-Schlüssel) und Altersgruppen

Anzahl

Lfd. Nr.	Pos.-Nr. der ICD-10 / Hauptdiagnose	Ins- gesamt ¹⁾	Davon im Alter von ... bis unter ... Jahre																				
			unter 1	1 - 5	5 - 10	10 - 15	15 - 20	20 - 25	25 - 30	30 - 35	35 - 40	40 - 45	45 - 50	50 - 55	55 - 60	60 - 65	65 - 70	70 - 75	75 - 80	80 - 85	85 - 90	90 - 95	95 u. älter
			Anzahl																				
544	F74 Dissoziierte Intelligenz	38	-	6	18	9	3	1	-	-	-	-	1	-	-	-	-	-	-	-	-	-	-
545	F78 Andere Intelligenzminderung	55	-	3	12	5	3	9	4	2	-	4	6	1	1	-	4	-	-	-	-	-	-
546	F79 Nicht näher bezeichnete Intelligenzminderung	261	-	12	22	25	27	21	26	19	11	25	19	12	11	7	11	8	4	1	-	-	-
547	F80-F89 Entwicklungsstörungen	6 754	248	2 438	2 341	835	420	176	94	37	50	39	25	19	3	6	4	3	3	4	2	-	7
548	F80 Umschriebene Entwicklungsstörungen des Sprechens und der Sprache	1 283	-	406	773	62	13	3	2	2	2	2	2	-	2	1	2	2	3	4	2	-	-
549	F81 Umschriebene Entwicklungsstörungen schulischer Fertigkeiten	228	-	2	109	74	22	6	5	4	-	5	-	-	-	1	-	-	-	-	-	-	-
550	F82 Umschriebene Entwicklungsstörung d. motorischen Funktionen	435	84	226	95	18	7	1	-	-	-	-	-	1	-	-	2	-	1	-	-	-	-
551	F83 Kombinierte umschriebene Entwicklungsstörungen	2 254	111	1 234	717	150	34	6	1	-	1	-	-	-	-	-	-	-	-	-	-	-	-
552	F84 Tiefgreifende Entwicklungsstörungen	1 912	9	248	471	495	304	137	85	31	47	32	22	19	1	3	1	-	-	-	-	-	7
553	F88 Andere Entwicklungsstörungen	112	3	29	24	6	30	20	-	-	-	-	-	-	-	-	-	-	-	-	-	-	-
554	F89 Nicht näher bezeichnete Entwicklungsstörung	530	41	293	152	30	10	3	1	-	-	-	-	-	-	-	-	-	-	-	-	-	-
555	F90-F98 Verhaltens- und emotionale Störungen mit Beginn in der Kindheit und Jugend	30 375	458	1 368	7 831	12 055	7 327	436	214	118	91	93	76	35	41	18	18	30	31	18	16	5	96
556	F90 Hyperkinetische Störungen	7 752	1	105	2 989	3 030	1 104	173	103	56	38	35	27	6	11	5	4	9	10	6	6	1	33
557	F91 Störungen des Sozialverhaltens	4 493	2	228	863	1 736	1 471	50	18	9	8	11	5	5	14	3	3	13	10	10	7	2	25
558	F92 Kombinierte Störung des Sozialverhaltens und der Emotionen	9 684	-	73	1 213	4 519	3 656	107	25	12	10	12	12	6	1	2	1	-	1	1	-	-	33
559	F93 Emotionale Störungen des Kindesalters	3 288	59	226	848	1 497	646	7	-	-	1	-	-	1	-	-	-	-	-	-	-	-	3
560	F94 Störungen sozialer Funktionen mit Beginn in der Kindheit und Jugend	1 372	8	148	579	478	144	1	3	-	1	-	2	-	1	-	1	2	2	-	1	-	1
561	F95 Ticstörungen	921	13	61	338	236	83	36	32	21	17	21	17	11	9	5	7	6	6	-	-	2	-
562	F98 Andere Verhaltens- und emotionale Störungen mit Beginn in der Kindheit und Jugend	2 865	375	527	1 001	559	223	62	33	20	16	14	13	6	5	3	2	-	2	1	2	-	1
563	F99 Psychische Störung ohne nähere Angabe	176	2	13	14	12	22	11	5	6	9	8	14	11	6	13	8	8	6	5	3	-	-
564	G00-G99 Krankheiten des Nervensystems	707 325	4 446	11 001	13 436	14 577	17 955	18 747	19 374	20 246	27 474	41 864	51 853	53 169	56 167	49 584	68 491	79 271	63 998	53 973	32 728	6 891	2 080
565	G00-G09 Entzündliche Krankheiten des Zentralnervensystems	13 487	288	360	445	410	535	691	724	745	897	1 181	1 112	1 076	963	818	1 066	1 014	559	418	170	14	1
566	G00 Bakterielle Meningitis, anderenorts nicht klassifiziert	1 755	161	83	78	54	73	58	60	62	68	94	99	97	136	119	152	166	79	70	40	6	-
567	G01 Meningitis bei anderenorts klassifizierten bakteriellen Krankheiten	-	-	-	-	-	-	-	-	-	-	-	-	-	-	-	-	-	-	-	-	-	-
568	G02 Meningitis bei sonstigen anderenorts klassifizierten infektiösen und parasitären Krankheiten	-	-	-	-	-	-	-	-	-	-	-	-	-	-	-	-	-	-	-	-	-	-
569	G03 Meningitis durch sonstige und nicht näher bezeichnete Ursachen	2 163	90	141	196	147	146	131	119	131	125	135	131	122	113	84	125	97	57	51	21	1	-
570	G04 Enzephalitis, Myelitis und Enzephalomyelitis	6 874	30	125	146	150	272	446	492	479	606	745	671	573	485	364	436	415	230	130	74	4	1
571	G05 Enzephalitis, Myelitis und Enzephalomyelitis bei anderenorts klassifizierten Krankheiten	-	-	-	-	-	-	-	-	-	-	-	-	-	-	-	-	-	-	-	-	-	-
572	G06 Intrakranielle und intraspinale Abszesse und Granulome	2 545	5	8	22	54	37	42	47	63	89	190	196	270	225	243	344	323	188	164	32	3	-
573	G07 Intrakranielle und intraspinale Abszesse und Granulome bei anderenorts klassifizierten Krankheiten	-	-	-	-	-	-	-	-	-	-	-	-	-	-	-	-	-	-	-	-	-	-
574	G08 Intrakranielle und intraspinale Phlebitis und Thrombophlebitis	146	2	3	3	4	6	14	6	10	9	17	15	14	4	7	9	12	5	3	3	-	-
575	G09 Folgen entzündlicher Krankheiten des Zentralnervensystems	4	-	-	-	1	1	-	-	-	-	-	-	-	-	1	-	1	-	-	-	-	-
576	G10-G13 Systematrophien, die vorwiegend das Zentralnervensystem betreffen	7 624	54	119	82	74	67	60	85	113	208	407	553	611	762	773	1 214	1 215	675	408	133	9	2
577	G10 Chorea Huntington	1 094	1	-	-	1	1	8	31	36	85	142	160	157	144	82	116	75	27	26	2	-	-
578	G11 Hereditäre Ataxie	1 326	1	52	35	35	29	23	29	42	50	88	102	116	119	118	182	148	78	55	18	4	2
579	G12 Spinale Muskelatrophie und verwandte Syndrome	5 204	52	67	47	38	37	29	25	35	73	177	291	338	499	573	916	992	570	327	113	5	-
580	G13 Systematrophien, vorwiegend das Zentralnervensystem betreffend, bei anderenorts klassifizierten Krankheiten	-	-	-	-	-	-	-	-	-	-	-	-	-	-	-	-	-	-	-	-	-	-
581	G20-G26 Extrapyramidale Krankheiten und Bewegungsstörungen	52 073	310	158	157	261	371	288	267	387	799	1 264	1 790	2 714	3 416	7 458	10 889	10 022	7 412	3 342	415	-	84
582	G20 Primäres Parkinson-Syndrom	35 954	-	-	-	-	-	2	7	22	74	241	447	834	1 533	2 266	5 397	8 358	8 077	5 833	2 520	294	49
583	G21 Sekundäres Parkinson-Syndrom	3 349	-	-	-	3	7	10	17	9	19	17	44	68	120	150	402	722	689	675	352	39	6
584	G22 Parkinson-Syndrom bei anderenorts klassifizierten Krankheiten	-	-	-	-	-	-	-	-	-	-	-	-	-	-	-	-	-	-	-	-	-	-
585	G23 Sonstige degenerative Krankheiten der Basalganglien	1 905	-	-	6	5	10	2	1	5	5	15	33	57	144	192	417	482	300	166	62	3	-
586	G24 Dystonie	2 664	29	64	66	143	191	137	108	97	115	160	217	221	209	150	214	217	121	112	73	14	6
587	G25 Sonstige extrapyramidale Krankheiten und Bewegungsstörungen	8 201	281	94	85	110	163	137	134	136	174	366	523	610	708	658	1 028	1 110	835	626	335	65	23
588	G26 Extrapyramidale Krankheiten und Bewegungsstörungen bei anderenorts klassifizierten Krankheiten	-	-	-	-	-	-	-	-	-	-	-	-	-	-	-	-	-	-	-	-	-	-
589	G30-G32 Sonstige degenerative Krankheiten des Nervensystems	21 572	47	105	61	51	46	35	39	35	53	122	194	344	546	749	1 763	3 079	4 104	5 048	3 962	881	308
590	G30 Alzheimer-Krankheit	17 492	-	-	-	-	1	-	1	2	3	7	33	115	263	432	1 190	2 432	3 571	4 575	3 727	841	299
591	G31 Sonstige degenerative Krankheiten des Nervensystems, a.n.k.	4 080	47	105	61	51	45	35	38	33	50	115	161	229	283	317	573	647	533	473	235	40	9
592	G32 Sonstige degenerative Krankheiten des Nervensystems bei anderenorts klassifizierten Krankheiten	-	-	-	-	-	-	-	-	-	-	-	-	-	-	-	-	-	-	-	-	-	-
593	G35-G37 Demyelinisierende Krankheiten des Zentralnervensystems	53 685	-	34	73	261	950	2 054	3 243	3 729	5 402	7 974	9 254	7 115	5 375	3 347	2 788	1 491	433	135	25	2	-
594	G35 Multiple Sklerose (Encephalomyelitis disseminata)	51 308	-	1	26	184	841	1 921	3 040	3 517	5 174	7 657	8 960	6 884	5 228	3 249	2 682	1 421	381	122	19	1	-
595	G36 Sonstige akute disseminierte Demyelinisation	553	-	-	19	8	16	25	49	48	55	97	60	62	35	18	28	13	18	1	1	-	-
596	G37 Sonstige demyelinisierende Krankheiten des Zentralnervensystems	1 824	-	33	28	69	93	108	154	164	173	220	234	169	112	80	78	57	34	12	5	1	-
597	G40-G47 Episodische und paroxysmale Krankheiten des Nervensystems	419 297	2 848	8 123	10 144	10 447	12 377	11 742	11 067	11 028	14 967	23 183	29 640	31 862	34 601	30 564	40 022	44 908	34 872	30 362	20 196	4 817	1 527
598	G40 Epilepsie	137 392	1 617	6 056	7 733	6 494	7 342	6 553	5 541	4 673	5 410	7 956	9 274	8 432	7 834	6 406	9 244	10 878	9 498	8 803	5 916	1 333	399
599	G41 Status epilepticus	11 330	83	504	401	254	298	302	337	282	352	539	691	663	736	623	974	1 162	1 057	1 058	746	201	67
600	G43 Migräne	23 819	-	92	702	2 574	2 862	2 417	2 123	1 966	2 026	2 280	2 180	1 471	1 101	6							

2 Vollstationäre Patienten und Patientinnen der Krankenhäuser 2009

2.2 Nach Hauptdiagnose (dreistelliger ICD-Schlüssel) und Altersgruppen

Anzahl

Lfd. Nr.	Pos.-Nr. der ICD-10 / Hauptdiagnose	Ins- gesamt ¹⁾	Davon im Alter von ... bis unter ... Jahre																				
			unter 1	1 - 5	5 - 10	10 - 15	15 - 20	20 - 25	25 - 30	30 - 35	35 - 40	40 - 45	45 - 50	50 - 55	55 - 60	60 - 65	65 - 70	70 - 75	75 - 80	80 - 85	85 - 90	90 - 95	95 u. älter
			Anzahl																				
601	G44 Sonstige Kopfschmerzsyndrome	15 057	-	24	221	500	1 091	1 317	1 167	1 111	1 325	1 528	1 636	1 300	986	627	705	671	405	271	143	20	9
602	G45 Zerebrale transitorische Ischämie und verwandte Syndrome	106 939	1	5	9	35	91	233	408	556	1 106	2 122	3 405	4 656	6 276	7 310	12 370	17 227	16 526	17 470	12 856	3 232	1 045
603	G46 Zerebrale Gefäßsyndrome bei zerebrovaskulären Krankheiten	-	-	-	-	-	-	-	-	-	-	-	-	-	-	-	-	-	-	-	-	-	-
604	G47 Schlafstörungen	124 760	1 147	1 442	1 078	590	693	920	1 491	2 440	4 748	8 758	12 454	15 340	17 668	14 975	16 229	14 487	7 159	2 625	485	25	6
605	G50-G59 Krankheiten von Nerven, Nervenwurzeln und Nervenplexus	59 207	67	245	576	1 212	1 610	1 799	2 002	2 152	2 776	4 147	4 758	4 939	5 042	4 134	5 455	6 119	5 038	4 382	2 254	409	91
606	G50 Krankheiten des N. trigeminus (V. Hirnnerv)	4 859	1	2	6	13	46	91	134	133	229	366	394	417	456	385	546	611	427	363	188	38	13
607	G51 Krankheiten des N. facialis (VII. Hirnnerv)	16 274	41	211	464	903	840	777	829	824	827	1 094	1 136	1 168	1 196	1 047	1 349	1 448	1 065	671	315	57	12
608	G52 Krankheiten sonstiger Hirnnerven	653	2	6	1	8	11	16	25	25	33	49	65	57	71	59	59	64	41	38	20	3	-
609	G53 Krankheiten der Hirnnerven bei anderenorts klassifizierten Krankheiten	-	-	-	-	-	-	-	-	-	-	-	-	-	-	-	-	-	-	-	-	-	-
610	G54 Krankheiten von Nervenwurzeln und Nervenplexus	3 597	20	11	17	20	98	151	153	139	236	363	417	362	310	241	336	303	190	151	63	14	2
611	G55 Kompression von Nervenwurzeln und Nervenplexus bei anderenorts klassifizierten Krankheiten	-	-	-	-	-	-	-	-	-	-	-	-	-	-	-	-	-	-	-	-	-	-
612	G56 Mononeuropathien der oberen Extremität	20 596	1	9	25	41	117	223	307	412	674	1 160	1 486	1 701	1 844	1 436	2 009	2 521	2 526	2 512	1 327	225	40
613	G57 Mononeuropathien der unteren Extremität	5 276	2	3	13	36	130	175	183	207	263	450	561	550	570	447	538	485	322	216	103	14	8
614	G58 Sonstige Mononeuropathien	7 952	-	3	50	191	368	366	371	412	514	665	699	684	595	519	618	687	467	431	238	58	16
615	G59 Mononeuropathie bei anderenorts klassifizierten Krankheiten	-	-	-	-	-	-	-	-	-	-	-	-	-	-	-	-	-	-	-	-	-	-
616	G60-G64 Polyneuropathien und sonstige Krankheiten des peripheren Nervensystems	24 258	4	74	79	115	160	185	209	308	556	955	1 529	1 893	2 423	2 237	3 450	4 029	3 074	1 933	907	123	15
617	G60 Hereditäre und idiopathische Neuropathie	1 159	2	4	11	24	24	17	20	20	50	61	109	90	105	87	132	132	133	91	37	9	1
618	G61 Polyneuritis	6 691	1	61	62	58	96	117	113	145	255	348	526	594	678	708	915	953	609	294	142	12	4
619	G62 Sonstige Polyneuropathien	16 335	1	9	6	32	39	47	76	143	249	542	893	1 207	1 627	1 437	2 394	2 932	2 321	1 542	726	102	10
620	G63 Polyneuropathie bei anderenorts klassifizierten Krankheiten	-	-	-	-	-	-	-	-	-	-	-	-	-	-	-	-	-	-	-	-	-	-
621	G64 Sonstige Krankheiten des peripheren Nervensystems	73	-	-	-	1	1	4	-	-	2	4	1	2	13	5	9	12	11	6	2	-	-
622	G70-G73 Krankheiten im Bereich der neuromuskulären Synapse und des Muskels	7 531	87	202	219	233	351	304	269	270	316	416	474	495	536	509	684	865	650	443	182	25	1
623	G70 Myasthenia gravis und sonstige neuromuskuläre Krankheiten	3 631	13	42	39	34	52	113	109	134	142	165	172	174	237	255	382	569	466	360	150	23	-
624	G71 Primäre Myopathien	2 077	67	133	152	174	240	145	108	55	88	111	144	137	133	112	111	97	45	12	13	-	-
625	G72 Sonstige Myopathien	1 823	7	27	28	25	59	46	52	81	86	140	158	184	166	142	191	199	139	71	19	2	1
626	G73 Krankheiten im Bereich der neuromuskulären Synapse und des Muskels bei anderenorts klassifizierten Krankheiten	-	-	-	-	-	-	-	-	-	-	-	-	-	-	-	-	-	-	-	-	-	-
627	G80-G83 Zerebrale Lähmung und sonstige Lähmungssyndrome	16 117	81	680	933	919	764	506	461	464	566	844	1 065	1 092	1 199	1 023	1 373	1 543	1 091	906	504	76	27
628	G80 Infantile Zerebralparese	2 949	32	439	681	675	424	159	92	57	64	72	61	55	45	24	35	16	11	3	4	-	-
629	G81 Hemiparese und Hemiplegie	3 595	27	128	85	63	64	62	101	91	100	168	234	235	263	247	366	429	336	341	204	34	17
630	G82 Paraparese und Tetraplegie, Tetraparese und Tetraplegie	6 468	3	73	137	132	181	159	166	203	254	422	538	562	622	541	691	784	492	322	161	23	2
631	G83 Sonstige Lähmungssyndrome	3 105	19	40	30	49	95	126	102	113	148	182	232	240	269	211	281	314	252	240	135	19	8
632	G90-G99 Sonstige Krankheiten des Nervensystems	32 474	660	901	667	594	724	1 083	1 008	1 133	1 346	1 836	2 010	1 952	2 006	2 014	3 218	4 119	3 480	2 526	1 053	120	24
633	G90 Krankheiten des autonomen Nervensystems	2 960	17	10	6	9	62	92	107	79	80	122	142	140	174	199	376	448	390	313	178	13	3
634	G91 Hydrozephalus	10 856	418	496	237	140	150	165	114	131	170	203	283	341	381	539	1 214	2 014	1 905	1 436	483	34	2
635	G92 Toxische Enzephalopathie	251	-	1	2	3	1	1	1	7	8	9	12	17	29	25	43	46	19	21	6	-	-
636	G93 Sonstige Krankheiten des Gehirns	10 009	160	326	327	353	345	472	407	487	502	712	780	713	740	646	806	844	672	421	232	50	14
637	G94 Sonstige Krankheiten des Gehirns bei anderenorts klassifizierten Krankheiten	-	-	-	-	-	-	-	-	-	-	-	-	-	-	-	-	-	-	-	-	-	-
638	G95 Sonstige Krankheiten des Rückenmarkes	4 949	18	27	46	46	72	166	205	204	308	404	400	418	393	409	503	537	374	270	128	17	4
639	G96 Sonstige Krankheiten des Zentralnervensystems	1 415	43	22	19	16	18	64	49	81	89	145	167	127	136	80	127	112	59	35	20	6	-
640	G97 Krankheiten des Nervensystems nach medizinischen Maßnahmen, anderenorts nicht klassifiziert	1 959	4	18	30	26	73	123	122	144	185	235	221	186	141	108	137	109	60	30	6	-	1
641	G98 Sonstige Krankheiten des Nervensystems, a.n.k.	74	-	1	-	1	3	-	3	-	4	6	4	10	12	8	12	9	1	-	-	-	-
642	G99 Sonstige Krankheiten des Nervensystems bei anderenorts klassifizierten Krankheiten	1	-	-	-	-	-	-	-	-	-	-	1	-	-	-	-	-	-	-	-	-	-
643	H00-H59 Krankheiten des Auges und der Augenanhängegebilde	322 586	1 124	2 903	5 082	2 672	2 958	3 197	3 632	3 762	4 939	8 009	11 115	13 808	19 221	22 792	42 118	55 700	49 149	42 834	22 988	3 728	855
644	H00-H06 Affektionen des Augenlides, des Tränenapparates und der Orbita	21 290	352	1 286	616	387	340	311	367	375	482	739	953	1 095	1 314	1 479	2 522	2 878	2 250	2 041	1 182	227	94
645	H00 Hordeolum und Chalazion	1 704	63	410	229	132	82	68	75	47	55	77	64	46	42	40	73	73	54	44	27	2	1
646	H01 Sonstige Entzündung des Augenlides	267	9	35	18	10	12	9	13	6	11	14	12	12	16	11	17	20	16	18	7	1	-
647	H02 Sonstige Affektionen des Augenlides	11 091	38	92	79	67	91	94	73	94	140	289	451	557	722	871	1 522	1 875	1 598	1 420	811	157	50
648	H03 Affektionen des Augenlides bei anderenorts klassifizierten Krankheiten	-	-	-	-	-	-	-	-	-	-	-	-	-	-	-	-	-	-	-	-	-	-
649	H04 Affektionen des Tränenapparates	6 288	154	367	86	47	80	96	145	168	209	274	320	366	445	468	803	810	523	510	313	63	41
650	H05 Affektionen der Orbita	1 940	88	382	204	131	75	44	61	60	67	85	106	114	89	89	107						

2 Vollstationäre Patienten und Patientinnen der Krankenhäuser 2009

2.2 Nach Hauptdiagnose (dreistelliger ICD-Schlüssel) und Altersgruppen Anzahl

Nr.	Pos.-Nr. der ICD-10 / Hauptdiagnose	Ins- gesamt ¹⁾	Davon im Alter von ... bis unter ... Jahre																				
			unter 1	1 - 5	5 - 10	10 - 15	15 - 20	20 - 25	25 - 30	30 - 35	35 - 40	40 - 45	45 - 50	50 - 55	55 - 60	60 - 65	65 - 70	70 - 75	75 - 80	80 - 85	85 - 90	90 - 95	95 u. älter
			Anzahl																				
661	H19 Affektionen der Sklera und der Hornhaut bei anderenorts klassifizierten Krankheiten	-	-	-	-	-	-	-	-	-	-	-	-	-	-	-	-	-	-	-	-	-	-
662	H20 Iridozyklitis	2 785	4	19	72	92	76	125	141	120	143	201	230	212	216	165	234	258	212	157	91	13	4
663	H21 Sonstige Affektionen der Iris und des Ziliarkörpers	768	11	13	13	8	13	6	16	11	7	25	39	40	53	42	102	126	102	78	54	8	1
664	H22 Affektionen der Iris und des Ziliarkörpers bei anderenorts klassifizierten Krankheiten	-	-	-	-	-	-	-	-	-	-	-	-	-	-	-	-	-	-	-	-	-	-
665	H25-H28 Affektionen der Linse	113 977	66	159	153	100	141	172	198	239	392	836	1 410	2 214	3 899	5 691	12 911	21 656	23 899	23 849	13 404	2 114	474
666	H25 Cataracta senilis	95 468	-	1	1	1	9	24	21	63	120	337	674	1 363	2 702	4 405	10 594	18 632	21 031	21 285	11 952	1 846	407
667	H26 Sonstige Kataraktformen	15 090	47	66	105	74	82	104	143	141	207	409	609	713	998	1 080	1 938	2 486	2 407	2 077	1 155	198	51
668	H27 Sonstige Affektionen der Linse	3 419	19	92	47	25	50	44	34	35	65	90	127	138	199	206	379	538	461	487	297	70	16
669	H28 Katarakt und sonstige Affektionen der Linse bei anderenorts klassifizierten Krankheiten	-	-	-	-	-	-	-	-	-	-	-	-	-	-	-	-	-	-	-	-	-	-
670	H30-H36 Affektionen der Aderhaut und der Netzhaut	71 677	172	77	106	174	350	492	598	697	902	1 719	2 816	3 975	5 848	6 922	11 733	13 718	10 022	7 078	3 603	577	98
671	H30 Chorioretinitis	846	3	4	9	21	43	58	64	39	59	89	77	60	63	42	79	70	27	27	10	2	-
672	H31 Sonstige Affektionen der Aderhaut	386	-	-	3	6	3	5	5	6	2	7	9	13	16	24	40	73	68	53	42	9	2
673	H32 Chorioretinale Affektionen bei anderenorts klassifizierten Krankheiten	-	-	-	-	-	-	-	-	-	-	-	-	-	-	-	-	-	-	-	-	-	-
674	H33 Netzhautablösung und Netzhautriss	26 282	14	30	58	119	244	325	378	437	532	1 020	1 759	2 494	3 393	3 249	4 250	3 730	2 269	1 325	572	69	15
675	H34 Netzhautgefäßverschluss	11 130	-	-	1	4	15	24	48	74	135	271	398	593	823	1 009	1 694	2 162	1 703	1 326	715	116	19
676	H35 Sonstige Affektionen der Netzhaut	33 033	155	43	35	24	45	80	103	141	174	332	573	815	1 553	2 598	5 670	7 683	5 955	4 347	2 264	381	62
677	H36 Affektionen der Netzhaut bei anderenorts klassifizierten Krankheiten	-	-	-	-	-	-	-	-	-	-	-	-	-	-	-	-	-	-	-	-	-	-
678	H40-H42 Glaukom	56 106	31	67	170	292	299	326	368	516	817	1 473	2 358	2 973	4 215	4 927	9 259	10 896	8 034	5 907	2 700	396	82
679	H40 Glaukom	56 106	31	67	170	292	299	326	368	516	817	1 473	2 358	2 973	4 215	4 927	9 259	10 896	8 034	5 907	2 700	396	82
680	H42 Glaukom bei anderenorts klassifizierten Krankheiten	-	-	-	-	-	-	-	-	-	-	-	-	-	-	-	-	-	-	-	-	-	-
681	H43-H45 Affektionen des Glaskörpers und des Augapfels	10 756	18	22	21	36	41	88	115	140	198	296	441	633	882	990	1 592	1 845	1 501	1 139	626	115	17
682	H43 Affektionen des Glaskörpers	7 561	9	7	8	14	16	36	59	85	120	183	312	452	668	771	1 187	1 324	1 061	757	411	69	12
683	H44 Affektionen des Augapfels	3 195	9	15	13	22	25	52	56	55	78	113	129	181	214	219	405	521	440	382	215	46	5
684	H45 Affektionen des Glaskörpers und des Augapfels bei anderenorts klassifizierten Krankheiten	-	-	-	-	-	-	-	-	-	-	-	-	-	-	-	-	-	-	-	-	-	-
685	H46-H48 Affektionen des N. opticus und der Sehbahn	7 940	14	49	141	171	341	404	536	402	448	590	589	612	605	464	711	776	519	368	168	29	3
686	H46 Neuritis nervi optici	3 272	-	3	32	73	259	343	459	332	356	418	317	243	186	86	73	46	24	14	7	1	-
687	H47 Sonstige Affektionen des N. opticus (II. Hirnnerv) und der Sehbahn	4 668	14	46	109	98	82	61	77	70	92	172	272	369	419	378	638	730	495	354	161	28	3
688	H48 Affektionen des N. opticus (II. Hirnnerv) und der Sehbahn bei anderenorts klassifizierten Krankheiten	-	-	-	-	-	-	-	-	-	-	-	-	-	-	-	-	-	-	-	-	-	-
689	H49-H52 Affekt. der Augenmuskeln, Störungen der Blickbewegungen sowie Akkommodationsstör. u. Refraktionsfehler	14 854	71	891	3 303	1 002	858	625	564	520	622	831	802	645	691	621	856	919	501	375	132	21	4
690	H49 Strabismus paralyticus	3 691	20	67	87	68	59	61	73	90	108	188	238	225	304	322	478	570	329	275	109	17	3
691	H50 Sonstiger Strabismus	10 533	33	793	3 164	900	769	536	467	400	477	611	527	382	352	262	347	288	133	77	12	2	1
692	H51 Sonstige Störungen der Blickbewegungen	244	12	9	26	10	15	16	15	18	18	12	18	9	14	11	11	12	11	3	3	1	-
693	H52 Akkommodationsstörungen und Refraktionsfehler	386	6	22	26	24	15	12	9	12	19	20	19	29	21	26	20	49	28	20	8	1	-
694	H53-H54 Sehstörungen und Blindheit	4 996	19	55	247	241	187	205	220	180	212	345	376	345	333	359	432	461	348	256	135	36	4
695	H53 Sehstörungen	4 251	10	37	209	210	158	167	184	161	176	298	332	296	304	312	377	404	287	199	98	29	3
696	H54 Blindheit und Sehschwäche	745	9	18	38	31	29	38	36	19	36	47	44	49	29	47	55	57	61	57	37	7	1
697	H55-H59 Sonstige Affektionen des Auges und der Augenanhangsgebilde	1 861	174	114	105	51	41	40	57	52	54	103	103	110	95	91	136	196	151	130	46	9	3
698	H55 Nystagmus und sonstige abnorme Augenbewegungen	366	113	47	56	17	10	8	13	8	6	16	13	7	8	10	9	8	8	5	3	1	-
699	H57 Sonstige Affektionen des Auges und der Augenanhangsgebilde	642	61	66	44	32	28	25	31	32	25	54	43	46	23	18	29	30	23	22	7	2	1
700	H58 Sonstige Affektionen des Auges und der Augenanhangsgebilde bei anderenorts klassifizierten Krankheiten	-	-	-	-	-	-	-	-	-	-	-	-	-	-	-	-	-	-	-	-	-	-
701	H59 Affektionen des Auges und der Augenanhangsgebilde nach medizinischen Maßnahmen, anderenorts nicht klassifiziert	853	-	1	5	2	3	7	13	12	23	33	47	57	64	63	98	158	120	103	36	6	2
702	H60-H95 Krankheiten des Ohres und des Warzenfortsatzes	150 800	2 277	7 404	4 491	3 843	3 890	4 081	4 663	5 275	6 998	10 370	12 165	12 621	13 301	11 369	14 581	13 975	9 377	6 498	3 086	457	78
703	H60-H62 Krankheiten des äußeren Ohres	7 177	51	174	247	265	268	258	264	297	341	488	641	634	618	462	689	575	387	319	166	29	4
704	H60 Otitis externa	3 234	46	102	144	169	138	142	146	160	153	216	245	243	208	157	243	232	205	167	99	15	4
705	H61 Sonstige Krankheiten des äußeren Ohres	3 943	5	72	103	96	130	116	118	137	188	272	396	391	410	305	446	343	182	152	67	14	-
706	H62 Krankheiten des äußeren Ohres bei anderenorts klassifizierten Krankheiten	-	-	-	-	-	-	-	-	-	-	-	-	-	-	-	-	-	-	-	-	-	-
707	H65-H75 Krankheiten des Mittelohres und des Warzenfortsatzes	41 434	1 652	5 808	3 230	2 479	1 944	1 703	1 711	1 685	1 947	2 477	2 814	2 872	2 716	2 193	2 596	1 928	972	465	213	24	5
708	H65 Nichteitrige Otitis media	6 417	458	1 980	687	262	200	157	179	187	221	246	278	276	298	223	298	222	130	73	39	2	1
709	H66 Eitrige und nicht näher bezeichnete Otitis media	17 347	1 086	3 001	1 124	901	700	630	616	682	749	1 002	1 149	1 240	1 122	885	1 081	766	358	175	67	10	3
710	H67 Otitis media bei anderenorts klassifizierten Krankheiten	-	-	-	-	-	-	-	-	-	-	-	-	-	-	-	-	-	-	-			

2 Vollstationäre Patienten und Patientinnen der Krankenhäuser 2009

2.2 Nach Hauptdiagnose (dreistelliger ICD-Schlüssel) und Altersgruppen

Anzahl

Nr.	Pos.-Nr. der ICD-10 / Hauptdiagnose	Ins- gesamt ¹⁾	Davon im Alter von ... bis unter ... Jahre																				
			unter 1	1 - 5	5 - 10	10 - 15	15 - 20	20 - 25	25 - 30	30 - 35	35 - 40	40 - 45	45 - 50	50 - 55	55 - 60	60 - 65	65 - 70	70 - 75	75 - 80	80 - 85	85 - 90	90 - 95	95 u. älter
			Anzahl																				
721	H81 Störungen der Vestibularfunktion	62 771	1	24	39	137	465	868	1 200	1 610	2 466	4 030	4 976	5 519	6 292	5 822	7 669	8 129	6 195	4 640	2 287	345	57
722	H82 Schwindelsyndrome bei anderenorts klassifizierten Krankh.	-	-	-	-	-	-	-	-	-	-	-	-	-	-	-	-	-	-	-	-	-	-
723	H83 Sonstige Krankheiten des Innenohres	2 183	1	10	21	59	110	118	82	81	121	164	206	207	196	156	230	184	126	70	38	3	-
724	H90-H95 Sonstige Krankheiten des Ohres	32 894	572	1 385	946	879	1 050	1 048	1 209	1 286	1 641	2 469	2 798	2 836	3 034	2 456	3 164	3 013	1 666	995	379	56	12
725	H90 Hörverlust durch Schallleitungs- od. Schallempfindungsstörung	5 374	425	661	284	235	200	167	166	192	191	311	377	354	384	337	437	368	175	82	26	2	-
726	H91 Sonstiger Hörverlust	20 399	128	657	580	468	612	613	709	769	1 008	1 511	1 682	1 795	1 909	1 613	2 109	2 093	1 147	701	246	43	6
727	H92 Otitis und Ohrenfluss	231	6	46	20	9	10	10	5	5	8	12	8	11	16	13	9	11	8	7	13	2	2
728	H93 Sonstige Krankheiten des Ohres, anderenorts nicht klassifiziert	5 814	13	14	19	81	167	194	270	256	376	546	626	602	648	419	515	477	299	189	91	8	4
729	H94 Sonstige Krankheiten des Ohres bei anderenorts klassifizierten Krankheiten	-	-	-	-	-	-	-	-	-	-	-	-	-	-	-	-	-	-	-	-	-	-
730	H95 Krankheiten des Ohres und des Warzenfortsatzes nach medizinischen Maßnahmen, anderenorts nicht klassifiziert	1 076	-	7	43	86	61	64	59	64	58	89	105	74	77	74	94	64	37	16	3	1	-
731	I00-I99 Krankheiten des Kreislaufsystems	2 704 239	1 474	1 854	3 526	6 916	11 231	12 956	15 197	20 182	33 958	66 698	106 697	145 885	197 270	215 903	354 736	450 878	394 828	354 560	234 128	55 757	19 605
732	I00-I02 Akutes rheumatisches Fieber	636	-	8	26	18	31	25	16	17	26	22	26	36	36	60	62	80	61	52	32	2	-
733	I00 Rheumatisches Fieber ohne Angabe einer Herzbeteiligung	392	-	5	10	10	21	18	12	8	16	17	17	28	20	36	34	47	36	37	18	2	-
734	I01 Rheumatisches Fieber mit Herzbeteiligung	211	-	2	3	3	3	7	4	8	9	5	8	8	15	23	28	31	25	15	14	-	-
735	I02 Rheumatische Chorea	33	-	1	13	5	7	-	-	1	1	-	1	-	1	1	-	2	-	-	-	-	
736	I05-I09 Chronische rheumatische Herzkrankheiten	5 579	11	9	6	6	9	14	21	37	70	89	149	216	291	339	767	1 107	1 131	867	375	55	10
737	I05 Rheumatische Mitralklappenkrankheiten	985	3	-	1	2	4	2	6	9	34	28	41	73	83	74	170	191	139	89	32	4	-
738	I06 Rheumatische Aortenklappenkrankheiten	528	-	1	-	-	-	3	1	1	4	10	6	21	23	32	66	105	99	98	50	6	2
739	I07 Rheumatische Trikuspidalklappenkrankheiten	394	7	7	3	3	-	8	5	16	6	12	12	6	16	34	47	59	59	58	26	10	-
740	I08 Krankheiten mehrerer Herzklappen	3 633	1	1	2	1	4	1	8	11	24	38	88	111	167	194	480	746	830	618	265	35	8
741	I09 Sonstige rheumatische Herzkrankheiten	39	-	-	-	-	1	-	1	-	2	1	2	5	2	5	4	6	4	4	2	-	-
742	I10-I15 Hypertonie (Hochdruckkrankheit)	254 217	41	74	146	469	1 005	1 016	1 273	1 986	3 702	7 333	11 751	15 561	20 597	21 857	32 561	40 145	34 760	32 347	21 607	4 598	1 388
743	I10 Essentielle (primäre) Hypertonie	199 096	22	48	112	416	934	938	1 155	1 752	3 252	6 240	9 710	12 563	16 160	16 963	24 714	30 362	26 413	25 291	17 168	3 729	1 154
744	I11 Hypertensive Herzkrankheit	50 770	-	-	2	1	16	41	73	172	361	958	1 853	2 784	4 197	4 621	7 369	9 161	7 739	6 482	3 980	762	198
745	I12 Hypertensive Nierenkrankheit	757	5	8	7	12	9	6	9	13	20	37	53	37	47	47	74	107	103	85	66	9	3
746	I13 Hypertensive Herz- und Nierenkrankheit	2 069	2	-	2	1	1	3	4	16	20	32	39	65	72	105	219	314	349	381	318	93	33
747	I15 Sekundäre Hypertonie	1 525	12	18	23	39	45	28	32	33	49	66	96	112	121	121	185	201	156	108	75	5	-
748	I20-I25 Ischämische Herzkrankheiten	664 096	14	22	24	16	128	349	697	1 696	4 934	14 447	29 616	45 819	61 941	66 291	103 492	126 119	96 827	69 444	33 520	6 577	2 123
749	I20 Angina pectoris	260 505	1	-	1	2	74	226	410	854	2 244	6 156	12 048	18 929	25 608	27 203	42 247	50 645	37 159	24 586	10 195	1 534	383
750	I21 Akuter Myokardinfarkt	207 691	1	2	4	5	26	104	204	623	1 858	5 405	10 375	14 025	16 999	16 862	25 164	32 356	29 680	28 665	19 026	4 647	1 660
751	I22 Rezidivierender Myokardinfarkt	776	-	-	-	-	-	-	-	-	7	8	23	44	69	49	109	139	122	108	69	20	9
752	I23 Bestimmte akute Komplikationen nach akutem Myokardinfarkt	232	-	-	-	-	1	1	-	-	1	6	11	18	16	18	26	53	40	24	12	4	1
753	I24 Sonstige akute ischämische Herzkrankheit	2 440	1	2	1	2	7	3	13	16	22	81	133	157	208	208	308	414	332	281	186	48	17
754	I25 Chronische ischämische Herzkrankheit	192 452	11	18	18	7	20	15	70	203	802	2 791	7 026	12 646	19 041	21 951	35 638	42 512	29 494	15 780	4 032	324	53
755	I26-I28 Pulmonale Herzkrankheit und Krankheiten des Lungenkreislaufes	56 840	69	79	51	56	325	556	692	762	1 116	1 828	2 606	2 642	3 573	3 731	7 113	9 309	8 431	7 758	4 857	996	290
756	I26 Lungenembolie	48 006	-	1	1	9	241	488	600	662	955	1 590	2 254	2 229	2 923	3 094	5 884	7 594	7 001	6 870	4 418	916	276
757	I27 Sonstige pulmonale Herzkrankheiten	8 644	55	56	40	37	72	60	86	92	156	230	347	402	639	623	1 212	1 704	1 417	885	439	78	14
758	I28 Sonstige Krankheiten der Lungengefäße	190	14	22	10	10	12	8	6	8	5	8	5	11	11	14	17	11	13	3	-	2	-
759	I30-I52 Sonstige Formen der Herzkrankheit	853 596	969	656	917	1 396	3 518	4 731	4 922	5 762	8 388	14 997	22 708	31 014	45 706	55 318	101 632	141 962	138 815	136 660	99 147	25 099	9 279
760	I30 Akute Perikarditis	2 200	1	7	9	25	98	127	122	91	145	168	202	180	197	155	191	229	126	95	22	8	2
761	I31 Sonstige Krankheiten des Perikards	6 177	22	17	11	37	218	300	253	254	289	425	424	504	571	450	701	688	523	309	156	21	4
762	I32 Perikarditis bei anderenorts klassifizierten Krankheiten	-	-	-	-	-	-	-	-	-	-	-	-	-	-	-	-	-	-	-	-	-	-
763	I33 Akute und subakute Endokarditis	5 574	6	9	14	22	28	61	83	77	129	207	282	315	437	452	790	1 023	828	564	227	14	6
764	I34 Nicht rheumatische Mitralklappenkrankheiten	12 945	3	11	22	24	43	59	82	86	167	401	634	853	1 152	1 185	2 040	2 542	2 044	1 174	383	35	5
765	I35 Nicht rheumatische Aortenklappenkrankheiten	49 771	10	16	17	30	43	65	93	152	277	598	950	1 392	2 193	2 728	5 668	9 949	10 474	9 181	4 941	808	186
766	I36 Nicht rheumatische Trikuspidalklappenkrankheiten	593	3	3	-	-	3	8	4	15	9	9	25	26	26	37	84	143	123	50	22	3	-
767	I37 Pulmonalklappenkrankheiten	390	22	24	32	51	37	34	23	24	18	19	20	16	17	16	17	11	7	1	-	1	-
768	I38 Endokarditis, Herzklappe nicht näher bezeichnet	1 113	14	12	7	6	8	8	17	15	30	34	52	46	86	80	155	216	158	119	43	7	-
769	I39 Endokarditis und Herzklappenkrankheiten bei anderenorts klassifizierten Krankheiten	-	-	-	-	-	-	-	-	-	-	-	-	-	-	-	-	-	-	-	-	-	-
770	I40 Akute Myokarditis	3 460	18	23	19	46	301	453	351	335	304	369	286	225	211	151</							

2 Vollstationäre Patienten und Patientinnen der Krankenhäuser 2009

2.2 Nach Hauptdiagnose (dreistelliger ICD-Schlüssel) und Altersgruppen

Anzahl

Nr.	Pos.-Nr. der ICD-10 / Hauptdiagnose	Ins- gesamt ¹⁾	Davon im Alter von ... bis unter ... Jahre																				
			unter 1	1 - 5	5 - 10	10 - 15	15 - 20	20 - 25	25 - 30	30 - 35	35 - 40	40 - 45	45 - 50	50 - 55	55 - 60	60 - 65	65 - 70	70 - 75	75 - 80	80 - 85	85 - 90	90 - 95	95 u. älter
			Anzahl																				
789	I65 Verschluss und Stenose präzerebraler Arterien ohne resultierenden Hirninfarkt	36 193	5	1	3	1	2	8	11	32	48	175	630	1 482	2 850	3 793	7 078	8 205	6 343	3 960	1 381	156	29
790	I66 Verschluss und Stenose zerebraler Arterien ohne resultierenden Hirninfarkt	927	-	2	6	5	4	8	5	13	23	34	64	61	78	82	130	124	115	88	67	15	3
791	I67 Sonstige zerebrovaskuläre Krankheiten	27 908	14	47	50	79	128	235	255	371	515	1 087	1 505	1 684	1 687	1 537	2 417	3 411	3 820	4 412	3 520	836	298
792	I68 Zerebrovaskuläre Störungen bei anderenorts klassifizierten Krankheiten	-	-	-	-	-	-	-	-	-	-	-	-	-	-	-	-	-	-	-	-	-	-
793	I69 Folgen einer zerebrovaskulären Krankheit	91	-	-	-	3	2	1	1	-	3	1	3	9	6	1	17	16	12	10	5	-	1
794	I70-I79 Krankheiten der Arterien, Arteriolen und Kapillaren	239 705	81	68	78	121	245	321	432	620	1 293	3 132	7 523	13 437	20 145	22 475	36 808	43 503	34 744	29 587	18 720	4 578	1 794
795	I70 Atherosklerose	174 407	2	4	7	5	21	48	53	116	360	1 504	4 805	9 985	15 404	17 015	27 578	32 254	25 614	21 769	13 460	3 199	1 204
796	I71 Aortenaneurysma und -dissektion	26 272	2	2	10	6	22	46	58	118	249	418	749	1 052	1 745	2 461	4 477	5 820	4 358	3 072	1 364	203	40
797	I72 Sonstiges Aneurysma und sonstige Dissektion	9 170	1	4	8	9	25	42	67	99	167	336	508	613	850	907	1 479	1 690	1 238	773	297	45	12
798	I73 Sonstige periphere Gefäßkrankheiten	3 631	42	23	8	48	82	82	97	117	215	270	356	303	330	247	370	363	279	222	140	25	12
799	I74 Arterielle Embolie und Thrombose	20 182	14	3	11	10	24	41	56	97	153	360	717	952	1 146	1 212	2 003	2 455	2 675	3 369	3 292	1 078	514
800	I77 Sonstige Krankheiten der Arterien und Arteriolen	5 213	12	27	28	38	66	59	87	61	135	216	351	451	553	544	807	806	480	310	143	28	11
801	I78 Krankheiten der Kapillaren	830	8	5	6	5	5	3	14	12	14	28	37	81	117	89	94	115	100	72	24	-	1
802	I79 Krankheiten der Arterien, Arteriolen und Kapillaren bei anderenorts klassifizierten Krankheiten	-	-	-	-	-	-	-	-	-	-	-	-	-	-	-	-	-	-	-	-	-	-
803	I80-I89 Krankheiten der Venen, der Lymphgefäße und der Lymphknoten, anderenorts nicht klassifiziert	228 662	63	724	1 648	2 595	3 006	3 954	5 157	6 906	10 619	17 272	19 710	19 959	21 983	20 036	26 647	26 071	17 425	13 423	8 583	2 113	768
804	I80 Phlebitis und Thrombophlebitis	46 474	1	8	15	60	495	752	906	982	1 356	2 243	2 674	2 712	3 166	3 126	4 900	6 180	5 601	5 508	4 135	1 173	481
805	I81 Pfortaderthrombose	873	6	21	18	22	17	25	18	39	48	85	67	101	81	61	91	73	52	28	18	2	-
806	I82 Sonstige venöse Embolie und Thrombose	4 067	18	6	8	17	74	100	123	106	160	245	284	332	363	334	444	455	371	322	234	50	21
807	I83 Varizen der unteren Extremitäten	103 354	2	1	1	17	141	657	1 571	2 634	4 734	8 305	9 743	10 201	12 326	11 522	14 558	12 858	7 019	4 239	2 216	475	134
808	I84 Hämorrhoiden	48 491	7	37	38	50	378	1 036	1 700	2 369	3 473	5 354	5 704	5 246	4 569	3 511	4 462	4 206	2 779	2 076	1 189	224	83
809	I85 Ösophagusvarizen	2 469	1	20	12	13	16	13	17	32	85	133	215	256	271	271	308	345	231	140	69	16	5
810	I86 Varizen sonstiger Lokalisationen	3 409	-	1	18	410	710	611	351	253	191	110	130	91	87	68	94	106	70	70	33	5	-
811	I87 Sonstige Venenkrankheiten	4 355	2	6	5	14	25	34	54	86	143	208	244	309	365	368	527	602	489	440	325	88	21
812	I88 Unspezifische Lymphadenitis	7 338	18	523	1 327	1 828	989	576	310	226	218	252	202	196	141	123	167	124	68	35	12	2	1
813	I89 Sonstige nichtinfektiöse Krankheiten der Lymphgefäße und Lymphknoten	7 832	8	101	206	164	161	150	107	179	211	337	447	515	614	652	1 096	1 122	745	565	352	78	22
814	I95-I99 Sonstige und nicht näher bezeichnete Krankheiten des Kreislaufsystems	43 067	38	54	482	2 047	2 522	1 198	880	746	919	1 211	1 570	1 762	2 126	2 022	3 505	5 097	5 354	6 011	4 209	1 017	297
815	I95 Hypotonie	39 982	21	39	454	1 983	2 408	1 111	786	665	782	1 066	1 389	1 557	1 873	1 788	3 166	4 726	5 042	5 764	4 082	989	291
816	I97 Kreislaufkomplikationen nach med. Maßnahmen, a.n.k.	2 022	9	8	13	17	31	45	56	48	90	97	112	141	179	175	264	275	222	166	63	11	-
817	I98 Sonstige Störungen des Kreislaufsystems bei anderenorts klassifizierten Krankheiten	-	-	-	-	-	-	-	-	-	-	-	-	-	-	-	-	-	-	-	-	-	-
818	I99 Sonstige und nicht näher bezeichnete Krankheiten des Kreislaufsystems	1 063	8	7	15	47	83	42	38	33	47	48	69	64	74	59	75	96	90	81	64	17	6
819	J00-J99 Krankheiten des Atmungssystems	1 169 430	45 340	115 114	51 516	29 011	47 977	44 994	37 438	34 119	35 575	42 630	45 587	48 167	55 887	57 174	86 632	103 303	96 277	94 383	68 837	20 536	8 933
820	J00-J06 Akute Infektionen der oberen Atemwege	80 940	9 714	26 210	7 995	4 821	5 058	3 969	3 100	2 863	2 484	2 243	1 954	1 673	1 507	1 206	1 526	1 528	1 195	995	646	182	71
821	J00 Akute Rhinopharyngitis (Erkältungsschnupfen)	1 951	566	644	120	58	86	63	61	55	40	33	41	33	27	25	18	24	23	18	11	4	1
822	J01 Akute Sinusitis	8 039	4	222	498	854	756	574	584	644	629	636	563	429	366	304	320	283	184	116	59	9	5
823	J02 Akute Pharyngitis	4 269	432	1 640	494	280	266	169	117	125	113	107	77	58	77	54	62	70	48	47	27	4	2
824	J03 Akute Tonsillitis	20 664	656	6 815	2 694	1 354	2 292	1 895	1 318	1 106	798	539	323	232	196	103	110	110	73	30	15	5	-
825	J04 Akute Laryngitis und Tracheitis	5 499	414	1 542	630	343	141	128	101	98	106	154	182	204	225	210	277	261	200	162	91	25	5
826	J05 Akute obstruktive Laryngitis (Krupp) und Epiglottitis	3 916	522	2 020	545	94	26	39	44	58	57	66	72	69	61	48	71	57	33	26	5	3	-
827	J06 Akute Infektionen an mehreren oder nicht näher bezeichneten Lokalisationen der oberen Atemwege	36 602	7 120	13 327	3 014	1 838	1 491	1 101	875	777	741	708	696	648	555	462	668	723	634	596	438	132	58
828	J09-J18 Grippe und Pneumonie	296 007	12 323	28 706	10 029	5 653	4 870	3 574	3 410	3 596	4 564	6 399	7 393	9 020	11 380	12 436	22 473	30 940	33 593	38 142	31 814	10 765	4 927
829	J09 Grippe durch nachgewiesene Vogelgrippe-Viren	8 866	635	1 335	1 252	1 217	1 166	686	465	327	288	366	310	281	209	104	79	69	41	20	11	4	1
830	J10 Grippe durch nachgewiesene Influenzaviren	5 464	480	1 169	744	608	566	318	204	162	154	170	159	148	115	105	87	99	68	53	47	6	2
831	J11 Grippe, Viren nicht nachgewiesen	5 629	225	703	418	439	557	394	341	349	310	335	281	237	180	130	173	203	137	117	78	15	7
832	J12 Viruspneumonie, anderenorts nicht klassifiziert	7 110	3 752	2 279	291	112	57	28	30	34	42	41	50	51	50	40	62	62	47	45	24	9	4
833	J13 Pneumonie durch Streptococcus pneumoniae	3 573	55	263	100	33	42	45	52	86	111	166	149	164	234	232	420	409	353	344	220	64	31
834	J14 Pneumonie durch Haemophilus influenzae	1 826	64	210	52	16	15	21	26	26	42	53	62	89	111	135	199	245	176	149	103	23	9
835	J15 Pneumonie durch Bakterien, anderenorts nicht klassifiziert	40 000	637	2 451																			

2 Vollstationäre Patienten und Patientinnen der Krankenhäuser 2009

2.2 Nach Hauptdiagnose (dreistelliger ICD-Schlüssel) und Altersgruppen Anzahl

Nr.	Pos.-Nr. der ICD-10 / Hauptdiagnose	Ins- gesamt ¹⁾	Davon im Alter von ... bis unter ... Jahre																				95 u. älter
			unter 1	1 - 5	5 - 10	10 - 15	15 - 20	20 - 25	25 - 30	30 - 35	35 - 40	40 - 45	45 - 50	50 - 55	55 - 60	60 - 65	65 - 70	70 - 75	75 - 80	80 - 85	85 - 90	90 - 95	
			Anzahl																				
853	J39 Sonstige Krankheiten der oberen Atemwege	3 833	55	95	68	43	143	153	151	134	192	270	323	313	387	297	370	385	211	144	82	14	3
854	J40-J47 Chronische Krankheiten der unteren Atemwege	238 586	644	3 238	3 693	3 092	2 615	2 275	2 014	2 063	2 598	4 595	7 662	11 501	17 065	20 997	32 352	37 802	33 970	29 078	16 573	3 581	1 178
855	J40 Bronchitis, nicht als akut oder chronisch bezeichnet	15 391	292	537	141	91	247	358	323	309	345	464	601	657	801	800	1 195	1 669	1 801	1 987	1 860	649	264
856	J41 Einfache und schleimig-eitrige chronische Bronchitis	3 247	25	108	70	28	23	35	41	47	63	98	158	201	228	237	353	445	367	343	283	64	30
857	J42 Nicht näher bezeichnete chronische Bronchitis	3 215	44	261	79	44	35	39	40	54	87	133	178	204	267	265	350	404	281	248	144	39	19
858	J43 Emphysem	2 301	7	7	2	5	15	23	27	37	66	94	180	223	282	233	267	285	232	168	123	17	8
859	J44 Sonstige chronische obstruktive Lungenerkrankheit	185 396	105	404	107	102	128	177	268	371	717	2 049	4 704	8 606	13 924	18 318	28 550	33 538	30 263	25 642	13 827	2 760	836
860	J45 Asthma bronchiale	22 326	153	1 558	2 687	2 347	1 760	1 332	1 031	969	1 022	1 342	1 390	1 167	1 139	817	1 102	989	723	491	254	36	17
861	J46 Status asthmaticus	4 918	17	356	586	454	378	289	250	239	237	339	340	289	256	166	204	189	154	113	47	13	2
862	J47 Bronchiektasen	1 792	1	7	21	21	29	22	34	37	61	76	111	154	168	161	331	283	149	86	35	3	2
863	J60-J70 Lungenerkrankheiten durch exogene Substanzen	33 254	183	331	112	125	181	286	254	242	328	515	754	989	1 272	1 550	2 808	4 196	4 721	5 969	5 615	1 875	948
864	J60 Kohlenbergarbeiter-Pneumoniose	204	-	-	-	-	-	-	1	-	3	9	7	17	15	25	43	37	29	16	2	-	-
865	J61 Pneumoniose durch Asbest und sonstige anorganische Fasern	363	-	-	-	-	-	-	-	1	-	1	5	9	15	28	58	102	86	47	9	1	1
866	J62 Pneumoniose durch Quarzstaub	353	-	-	-	-	-	-	-	2	1	2	13	13	17	18	28	59	92	89	15	3	1
867	J63 Pneumoniose durch sonstige anorganische Stäube	91	-	-	-	1	-	12	1	-	-	7	9	6	6	2	14	13	5	7	7	1	-
868	J64 Nicht näher bezeichnete Pneumoniose	69	-	-	-	-	-	1	-	-	-	1	2	5	2	4	10	18	10	12	3	1	-
869	J65 Pneumoniose in Verbindung mit Tuberkulose	33	-	-	-	-	-	-	-	-	1	-	-	-	-	2	1	4	4	15	3	2	1
870	J66 Krankheit der Atemwege durch spezifischen organischen Staub	19	-	1	-	-	1	-	4	-	3	5	2	-	-	1	1	1	-	-	-	-	-
871	J67 Allergische Alveolitis durch organischen Staub	1 358	-	1	6	18	9	15	20	27	42	71	104	136	177	125	195	246	114	42	10	-	-
872	J68 Krankheiten der Atmungsorgane durch Einatmen von chemischen Substanzen, Gasen, Rauch und Dämpfen	976	10	30	14	44	61	95	91	66	77	74	71	75	64	39	30	48	27	30	22	7	1
873	J69 Pneumonie durch feste und flüssige Substanzen	28 940	173	297	91	62	109	159	132	139	190	328	519	663	907	1 215	2 267	3 487	4 212	5 660	5 525	1 860	945
874	J70 Krankheiten der Atmungsorgane durch sonstige exogene Substanzen	848	-	2	1	-	1	4	5	7	11	17	22	65	67	92	158	181	131	63	20	1	-
875	J80-J84 Sonstige Krankheiten der Atmungsorgane, die hauptsächlich das Interstitium betreffen	17 433	47	149	81	94	85	115	122	187	288	553	763	1 033	1 443	1 525	2 708	3 227	2 402	1 699	723	133	56
876	J80 Atemnotsyndrom des Erwachsenen (ARDS)	1 097	6	13	9	8	32	36	28	41	62	89	89	88	94	84	127	131	68	54	31	6	1
877	J81 Lungenödem	1 155	3	-	4	-	5	1	2	1	7	15	31	28	42	68	142	167	174	187	183	60	35
878	J82 Eosinophiles Lungeninfiltrat, anderenorts nicht klassifiziert	548	-	2	1	1	2	19	12	14	22	24	34	53	65	57	69	85	47	29	11	1	-
879	J84 Sonstige interstitielle Lungenerkrankheiten	14 633	38	134	67	85	46	59	80	131	197	425	609	864	1 242	1 316	2 370	2 844	2 113	1 429	498	66	20
880	J85-J86 Purulente und nekrotisierende Krankheitszustände der unteren Atemwege	8 837	9	97	32	33	65	100	157	220	281	479	688	782	971	828	1 113	1 161	843	619	283	64	12
881	J85 Abszess der Lunge und des Mediastinums	2 404	5	43	13	10	15	35	41	64	89	152	193	246	274	191	295	273	218	167	59	18	3
882	J86 Pyothorax	6 433	4	54	19	23	50	65	116	156	192	327	495	536	697	637	818	888	625	452	224	46	9
883	J90-J94 Sonstige Krankheiten der Pleura	25 884	41	57	41	90	1 217	1 579	1 373	873	816	1 085	1 263	1 319	1 550	1 662	2 549	3 206	2 726	2 363	1 576	356	142
884	J90 Pleuraerguss, anderenorts nicht klassifiziert	13 024	4	36	24	29	47	96	94	119	177	337	518	676	876	999	1 645	2 113	1 905	1 707	1 208	291	123
885	J91 Pleuraerguss bei anderenorts klassifizierten Krankheiten	-	-	-	-	-	-	-	-	-	-	-	-	-	-	-	-	-	-	-	-	-	-
886	J92 Pleuraerguss bei anderenorts klassifizierten Krankheiten	164	-	-	-	-	1	-	-	-	-	1	2	16	18	17	34	38	24	11	2	-	-
887	J93 Pneumothorax	10 491	10	5	11	56	1 148	1 446	1 252	726	600	685	632	521	530	465	605	668	465	392	217	42	15
888	J94 Sonstige Krankheitszustände der Pleura	2 205	27	16	6	5	21	37	27	28	39	62	111	106	126	181	265	387	332	253	149	23	4
889	J95-J99 Sonstige Krankheiten des Atmungssystems	40 267	528	787	337	277	479	623	471	511	595	1 097	1 759	2 495	3 663	4 036	5 648	6 225	4 801	3 402	1 903	460	170
890	J95 Krankheiten der Atemwege nach med. Maßnahmen, a.n.k.	5 864	48	123	78	40	65	62	57	79	105	220	370	474	658	652	881	871	587	341	119	22	12
891	J96 Respiratorische Insuffizienz, anderenorts nicht klassifiziert	26 849	245	327	148	163	270	359	246	255	293	583	1 006	1 622	2 489	2 872	4 007	4 503	3 410	2 395	1 281	274	101
892	J98 Sonstige Krankheiten der Atemwege	7 554	235	337	111	74	144	202	168	177	197	294	383	399	516	512	760	851	804	666	503	164	57
893	J99 Krankheiten der Atemwege bei anderenorts klassifizierten Krankheiten	-	-	-	-	-	-	-	-	-	-	-	-	-	-	-	-	-	-	-	-	-	-
894	K00-K93 Krankheiten des Verdauungssystems	1 803 275	12 776	15 815	22 679	42 473	60 561	60 914	56 862	56 216	71 362	104 006	124 326	127 668	135 686	122 624	172 818	193 372	156 234	139 636	94 749	23 496	9 002
895	K00-K14 Krankheiten der Mundhöhle, der Speicheldrüsen und der Kiefer	63 102	277	2 655	2 165	1 404	4 133	4 299	3 520	2 921	3 090	3 908	4 287	4 113	4 192	3 613	4 656	4 758	3 716	2 937	1 838	430	190
896	K00 Störungen der Zahnentwicklung und des Zahndurchbruchs	220	12	6	36	39	41	32	14	9	6	5	3	5	2	5	2	1	-	1	-	1	-
897	K01 Retinierte und impaktierte Zähne	1 606	-	1	13	124	429	233	125	93	71	69	72	65	49	46	62	73	31	28	16	5	1
898	K02 Zahnkaries	4 490	-	556	479	144	100	128	151	117	136	203	238	201	248	213	325	407	358	278	163	37	8
899	K03 Sonstige Krankheiten der Zahnhartsubstanzen	149	-	7	3	5	6	1	1	4	2	5	14	6	18	5	12	13	21	18	6	2	-
900	K04 Krankheiten der Pulpa und des periapikalen Gewebes	7 126	-	315	320	101	110	165	208	193	261	358	430	432	474	527	683	845	677	602	339	62	24
901	K05 Gingivitis und Krankheiten des Parodonts	1 514	1	49	24	18	30	43	27	31	45	64	92	100	127	142	183	179	145	127	66	12	9
902	K06 Sonstige Krankheiten																						

2 Vollstationäre Patienten und Patientinnen der Krankenhäuser 2009

2.2 Nach Hauptdiagnose (dreistelliger ICD-Schlüssel) und Altersgruppen

Anzahl

Nr.	Pos.-Nr. der ICD-10 / Hauptdiagnose	Ins- gesamt ¹⁾	Davon im Alter von ... bis unter ... Jahre																				
			unter 1	1 - 5	5 - 10	10 - 15	15 - 20	20 - 25	25 - 30	30 - 35	35 - 40	40 - 45	45 - 50	50 - 55	55 - 60	60 - 65	65 - 70	70 - 75	75 - 80	80 - 85	85 - 90	90 - 95	95 u. älter
			Anzahl																				
919	K28 Ulcus pepticum jejuni	1 184	-	-	3	2	8	5	7	13	22	41	61	88	91	111	136	183	169	140	88	13	3
920	K29 Gastritis und Duodenitis	111 484	15	182	726	2 298	3 997	4 175	3 837	3 751	4 580	6 239	7 196	7 132	7 475	6 625	9 838	12 377	11 004	10 858	7 145	1 572	462
921	K30 Dyspepsie	1 533	59	10	30	58	123	110	74	65	84	115	100	100	87	97	116	111	76	81	30	6	1
922	K31 Sonstige Krankheiten des Magens und des Duodenum	14 198	55	35	43	83	101	137	156	168	245	380	600	686	913	1 101	1 926	2 339	2 011	1 750	1 145	251	73
923	K35-K38 Krankheiten der Appendix	127 517	13	728	6 757	18 532	23 570	16 211	10 299	7 589	6 775	7 302	6 387	5 225	4 399	3 012	3 547	3 032	1 915	1 290	727	154	53
924	K35 Akute Appendizitis	108 763	11	693	5 988	15 660	18 931	13 111	8 670	6 513	5 812	6 331	5 636	4 697	4 012	2 795	3 269	2 818	1 760	1 188	682	138	48
925	K36 Sonstige Appendizitis	15 759	-	22	618	2 374	3 937	2 654	1 376	908	842	831	634	438	321	169	218	158	118	85	39	13	4
926	K37 Nicht näher bezeichnete Appendizitis	2 209	-	12	122	377	539	356	182	125	91	108	81	66	38	24	27	24	21	8	4	3	1
927	K38 Sonstige Krankheiten der Appendix	786	2	1	29	121	163	90	71	43	30	32	36	24	28	24	33	32	16	9	2	-	-
928	K40-K46 Hernien	258 349	6 255	2 570	1 321	700	2 311	4 474	5 348	6 602	10 364	16 224	20 125	21 405	24 334	23 840	32 299	33 009	22 622	15 290	7 486	1 354	416
929	K40 Hernia inguinalis	168 574	5 775	2 100	992	452	1 759	3 475	3 891	4 323	6 667	10 404	12 464	13 260	15 210	15 215	20 885	21 179	14 641	10 099	4 728	815	240
930	K41 Hernia femoralis	4 577	1	5	11	10	27	66	61	76	156	282	315	267	288	342	445	600	542	507	417	110	49
931	K42 Hernia umbilicalis	24 972	416	317	248	120	301	479	609	944	1 485	2 150	2 661	2 661	2 739	2 335	2 348	2 275	1 393	931	439	97	24
932	K43 Hernia ventralis	49 936	49	113	49	76	164	339	637	1 029	1 691	2 836	3 969	4 405	5 222	5 074	7 396	7 591	4 955	2 843	1 246	185	67
933	K44 Hernia diaphragmatica	8 028	13	31	21	34	54	102	121	196	278	437	583	619	666	656	915	1 018	818	762	548	125	31
934	K45 Sonstige abdominale Hernien	1 939	1	3	-	5	4	8	20	22	74	100	108	164	182	194	265	305	245	122	92	21	4
935	K46 Nicht näher bezeichnete abdominale Hernie	323	-	1	-	3	2	5	9	12	13	15	25	29	27	24	45	41	28	26	16	1	1
936	K50-K52 Nichtinfektiöse Enteritis und Kolitis	141 475	959	1 922	2 825	6 875	11 122	11 108	8 513	6 816	6 633	7 797	7 736	6 885	6 803	5 826	8 398	10 553	9 949	10 309	7 643	2 056	747
937	K50 Crohn-Krankheit (Enteritis regionalis) (Morbus Crohn)	23 396	3	63	274	1 261	2 232	2 657	2 344	1 901	1 945	2 185	2 165	1 609	1 390	907	868	693	459	302	124	10	4
938	K51 Colitis ulcerosa	17 366	20	80	184	613	1 040	1 117	1 133	1 024	1 031	1 389	1 319	1 189	1 086	870	1 162	1 375	1 162	958	502	84	28
939	K52 Sonstige nichtinfektiöse Gastroenteritis und Kolitis	100 713	936	1 779	2 367	5 001	7 850	7 334	5 036	3 891	3 657	4 223	4 252	4 087	4 327	4 049	6 368	8 485	8 328	9 049	7 017	1 962	715
940	K55-K63 Sonstige Krankheiten des Darms	434 906	2 388	5 188	6 366	8 671	7 211	7 674	8 877	9 645	13 687	22 112	26 848	28 632	30 993	29 059	43 277	52 109	45 260	43 716	31 507	8 342	3 344
941	K55 Gefäßkrankheiten des Darms	20 820	14	6	9	16	29	65	70	81	125	240	403	563	850	1 032	1 985	3 079	3 580	4 002	3 362	946	363
942	K56 Paralytischer Ileus und mechanischer Ileus ohne Hernie	105 725	683	1 250	788	1 224	1 643	1 793	1 753	1 684	2 358	3 821	4 698	5 301	5 978	6 211	10 407	13 226	12 606	13 787	11 403	3 533	1 578
943	K57 Divertikulose des Darms	123 226	-	4	6	8	54	178	505	1 207	2 643	5 851	8 345	10 053	11 434	10 519	15 149	18 512	15 210	13 234	8 046	1 728	540
944	K58 Colon irritabile	6 640	2	28	49	190	404	414	356	329	349	508	491	476	547	420	612	627	395	276	142	21	4
945	K59 Sonstige funktionelle Darmstörungen	61 144	903	3 307	5 040	6 689	3 628	1 658	1 185	939	1 087	1 473	1 713	1 784	2 022	2 091	3 670	5 323	5 376	6 236	5 004	1 402	614
946	K60 Fissur und Fistel in der Anal- und Rektalregion	30 112	216	141	138	143	434	1 117	1 830	1 991	2 764	3 914	4 026	3 603	2 793	2 013	2 035	1 554	752	410	196	33	9
947	K61 Abszess in der Anal- und Rektalregion	27 053	423	133	88	164	595	1 479	2 047	2 095	2 600	3 559	3 675	2 922	2 296	1 453	1 435	1 005	521	313	189	44	17
948	K62 Sonstige Krankheiten des Anus und des Rektums	30 076	105	256	191	158	294	770	916	1 028	1 358	1 957	2 312	2 174	2 228	2 201	3 114	3 468	2 835	2 465	1 703	390	153
949	K63 Sonstige Krankheiten des Darms	30 110	42	63	57	79	130	200	215	291	403	789	1 185	1 756	2 845	3 119	4 870	5 315	3 985	2 993	1 462	245	66
950	K65-K67 Krankheiten des Peritoneums	26 740	22	64	91	279	726	1 039	1 060	1 268	1 685	2 306	2 680	2 238	2 138	1 920	2 627	2 677	1 741	1 251	715	155	58
951	K65 Peritonitis	8 832	9	51	63	122	173	217	218	250	317	500	657	712	758	739	1 036	1 127	771	590	377	105	40
952	K66 Sonstige Krankheiten des Peritoneums	17 908	13	13	28	157	553	822	842	1 018	1 368	1 806	2 023	1 526	1 380	1 181	1 591	1 550	970	661	338	50	18
953	K67 Krankheiten des Peritoneums bei anderenorts klassifizierten Infektionskrankheiten	-	-	-	-	-	-	-	-	-	-	-	-	-	-	-	-	-	-	-	-	-	-
954	K70-K77 Krankheiten der Leber	81 977	174	150	180	309	430	572	965	1 335	2 494	5 113	8 365	10 244	11 362	9 161	10 791	9 654	5 475	3 429	1 499	207	68
955	K70 Alkoholische Leberkrankheit	37 893	-	-	-	-	11	28	199	449	1 147	2 755	4 955	5 905	6 476	4 937	5 179	3 698	1 478	534	129	12	1
956	K71 Toxische Leberkrankheit	5 487	48	18	27	21	56	100	134	140	191	318	418	492	579	508	632	742	448	387	180	35	13
957	K72 Leberversagen, anderenorts nicht klassifiziert	4 226	32	15	17	18	35	56	69	78	110	212	350	444	480	387	557	574	373	267	132	16	4
958	K73 Chronische Hepatitis, anderenorts nicht klassifiziert	292	5	-	4	2	6	2	11	12	28	15	36	35	37	18	30	20	20	9	2	-	-
959	K74 Fibrose und Zirrhose der Leber	19 300	25	29	34	39	47	90	136	176	352	816	1 342	1 921	2 241	1 992	2 700	2 968	2 063	1 506	710	86	27
960	K75 Sonstige entzündliche Leberkrankheiten	6 022	15	30	39	112	151	131	165	200	241	380	476	548	600	481	704	723	491	334	163	24	14
961	K76 Sonstige Krankheiten der Leber	8 757	49	58	59	117	124	165	251	280	425	617	788	899	949	838	989	929	602	392	183	34	9
962	K77 Leberkrankheiten bei anderenorts klassifizierten Krankheiten	-	-	-	-	-	-	-	-	-	-	-	-	-	-	-	-	-	-	-	-	-	-
963	K80-K87 Krankheiten der Gallenblase, der Gallenwege und des Pankreas	334 517	64	125	283	950	4 066	7 627	10 607	12 250	16 773	24 540	29 242	29 013	29 569	25 095	35 112	37 776	28 227	23 575	14 796	3 458	1 369
964	K80 Cholelithiasis																						

2 Vollstationäre Patienten und Patientinnen der Krankenhäuser 2009

2.2 Nach Hauptdiagnose (dreistelliger ICD-Schlüssel) und Altersgruppen

Anzahl

Lfd. Nr.	Pos.-Nr. der ICD-10 / Hauptdiagnose	Ins- gesamt ¹⁾	Davon im Alter von ... bis unter ... Jahre																				
			unter 1	1 - 5	5 - 10	10 - 15	15 - 20	20 - 25	25 - 30	30 - 35	35 - 40	40 - 45	45 - 50	50 - 55	55 - 60	60 - 65	65 - 70	70 - 75	75 - 80	80 - 85	85 - 90	90 - 95	95 u. älter
			Anzahl																				
989	L13 Sonstige bullöse Dermatosen	263	3	8	2	4	3	5	5	5	5	14	24	9	16	14	24	38	21	36	22	2	3
990	L14 Bullöse Dermatosen bei anderenorts klassifizierten Krankheiten	-	-	-	-	-	-	-	-	-	-	-	-	-	-	-	-	-	-	-	-	-	-
991	L20-L30 Dermatitis und Ekzem	31 229	1 311	1 524	657	614	1 355	1 559	1 297	1 126	1 232	1 729	2 061	1 993	2 100	1 669	2 329	2 643	2 093	2 042	1 409	372	114
992	L20 Atopisches (endogenes) Ekzem	10 199	851	1 046	428	315	641	806	655	491	451	615	712	574	495	359	461	476	290	313	169	44	7
993	L21 Seborrhoisches Ekzem	261	71	5	-	3	14	8	6	4	4	11	9	11	22	11	19	14	13	21	13	-	2
994	L22 Windeldermatitis	244	164	38	-	1	1	-	3	1	1	-	1	2	3	1	2	3	6	8	7	2	-
995	L23 Allergische Kontaktdermatitis	3 428	20	73	48	99	203	214	183	143	159	224	278	213	227	177	269	299	229	178	141	39	12
996	L24 Toxische Kontaktdermatitis	470	2	11	17	15	14	12	11	14	25	24	41	36	43	40	38	38	34	25	15	11	4
997	L25 Nicht näher bezeichnete Kontaktdermatitis	318	2	6	6	5	15	8	10	10	12	22	15	22	27	17	31	16	34	24	24	9	3
998	L26 Exfoliative Dermatitis	21	-	4	1	-	-	-	-	-	-	1	1	-	2	-	2	4	3	2	1	-	-
999	L27 Dermatitis durch oral, enteral oder parenteral aufgenommene ubstanzen	5 596	60	169	59	82	280	257	209	193	247	305	308	353	370	341	501	592	481	431	276	67	15
1000	L28 Lichen simplex chronicus und Prurigo	2 065	3	5	6	4	13	8	15	27	43	73	133	123	191	178	250	303	241	225	170	47	7
1001	L29 Pruritus	888	1	8	3	4	11	16	20	26	28	36	48	50	47	55	90	121	106	111	78	23	6
1002	L30 Sonstige Dermatitis	7 739	137	159	89	86	163	230	185	217	261	418	516	609	673	490	666	777	656	704	515	130	58
1003	L40-L45 Papulosquamöse Hautkrankheiten	19 051	9	57	123	191	398	523	606	786	1 108	1 625	2 139	2 361	2 446	1 814	1 823	1 477	794	478	247	40	6
1004	L40 Psoriasis	17 320	1	24	109	169	369	483	566	746	1 039	1 518	1 988	2 203	2 266	1 624	1 598	1 254	709	402	213	34	5
1005	L41 Parapsoriasis	367	1	9	3	9	4	7	12	4	11	23	29	16	27	39	48	55	30	22	15	2	1
1006	L42 Pityriasis rosea	44	-	1	-	-	5	5	5	3	6	2	4	1	2	3	2	3	-	2	-	-	-
1007	L43 Lichen ruber planus	1 096	-	4	5	5	14	20	16	30	45	71	89	129	131	139	157	139	43	39	17	3	-
1008	L44 Sonstige papulosquamöse Hautkrankheiten	224	7	19	6	8	6	8	7	3	7	11	29	12	20	9	18	26	12	13	2	1	-
1009	L45 Papulosquamöse Hautkrankheiten bei anderenorts klassifizierten Krankheiten	-	-	-	-	-	-	-	-	-	-	-	-	-	-	-	-	-	-	-	-	-	-
1010	L50-L54 Urtikaria und Erythem	12 504	247	1 278	871	811	771	789	729	619	745	863	848	687	687	512	616	541	388	283	169	35	15
1011	L50 Urtikaria	9 464	192	1 039	739	650	611	599	585	482	598	664	650	522	538	370	429	350	221	137	64	17	7
1012	L51 Erythema exsudativum multiforme	1 358	36	194	66	69	59	72	54	43	44	72	73	71	57	54	77	93	82	80	49	9	4
1013	L52 Erythema nodosum	1 008	-	23	48	78	84	97	75	76	79	100	88	60	49	39	44	30	19	13	6	-	-
1014	L53 Sonstige erythematöse Krankheiten	674	19	22	18	14	17	21	15	18	24	27	37	34	43	49	66	68	66	53	50	9	4
1015	L54 Erythem bei anderenorts klassifizierten Krankheiten	-	-	-	-	-	-	-	-	-	-	-	-	-	-	-	-	-	-	-	-	-	-
1016	L55-L59 Krankheiten der Haut und der Unterhaut durch Strahleneinwirkung	3 293	6	18	21	61	78	60	47	48	73	155	200	218	230	214	416	467	390	338	203	43	7
1017	L55 Dermatitis solaris acuta	269	6	12	17	45	63	38	18	18	10	12	7	5	3	3	3	2	4	3	-	-	-
1018	L56 Sonstige akute Hautveränderungen durch Ultraviolettstrahlen	471	-	6	4	16	9	6	12	10	16	22	18	25	28	36	68	83	51	39	20	1	1
1019	L57 Hautveränderungen durch chronische Exposition gegenüber nichtionisierender Strahlung	2 164	-	-	-	-	5	16	14	18	41	115	157	157	151	141	275	320	276	269	167	37	5
1020	L58 Radiodermatitis	205	-	-	-	-	1	-	2	1	3	2	5	20	23	18	40	35	26	19	7	2	1
1021	L59 Sonstige Krankheiten der Haut und der Unterhaut durch Strahleneinwirkung	184	-	-	-	-	-	-	1	1	3	4	13	11	25	16	30	27	33	8	9	3	-
1022	L60-L75 Krankheiten der Hautanhangsgebilde	17 021	155	184	136	331	780	1 300	1 313	1 183	1 433	1 686	1 717	1 372	1 062	788	1 024	995	720	471	275	76	20
1023	L60 Krankheiten der Nägel	1 365	37	32	37	191	191	79	36	34	36	48	58	58	49	49	89	112	93	72	46	16	2
1024	L62 Krankheiten der Nägel bei anderenorts klassifizierten Krankheiten	-	-	-	-	-	-	-	-	-	-	-	-	-	-	-	-	-	-	-	-	-	-
1025	L63 Alopecia areata	243	1	3	3	13	36	15	26	27	15	25	30	15	15	10	5	4	-	-	-	-	-
1026	L64 Alopecia androgenetica	3	-	-	1	-	-	-	-	-	-	-	1	-	-	-	-	1	-	-	-	-	-
1027	L65 Sonstiger Haarausfall ohne Narbenbildung	24	-	2	6	4	2	-	1	1	1	1	3	1	1	-	1	-	-	-	-	-	-
1028	L66 Narbige Alopezie (Haarausfall mit Narbenbildung)	181	-	4	4	3	7	7	6	16	11	18	15	24	22	8	12	5	16	2	1	-	-
1029	L67 Anomalien der Haarfarbe und des Haarschaftes	1	-	-	-	-	-	-	-	-	1	-	-	-	-	-	-	-	-	-	-	-	-
1030	L68 Hypertrichose	34	-	5	2	3	2	3	5	-	-	2	3	1	3	1	3	1	-	-	-	-	-
1031	L70 Akne	315	16	1	1	16	62	52	24	18	22	32	18	23	15	7	2	4	1	1	-	-	-
1032	L71 Rosazea	774	-	1	-	-	4	8	13	20	33	26	45	81	64	85	129	132	91	26	13	3	-
1033	L72 Follikuläre Zysten der Haut und der Unterhaut	7 337	94	127	76	57	161	333	366	328	430	592	706	616	594	471	658	644	473	342	198	54	17
1034	L73 Sonstige Krankheiten der Haarfollikel	4 383	1	4	4	13	153	457	537	474	626	661	580	401	210	100	81	44	18	14	4	1	-
1035	L74 Krankheiten der ekkrinen Schweißdrüsen	2 296	6	5	2	31	158	337	283	262	256	274	255	147	88	56	39	45	27	11	11	2	1
1036	L75 Krankheiten der apokrinen Schweißdrüsen	65	-	-	-	-	4	9	16	3	2	7	3	5	1	1	5	4	-	3	2	-	-
1037	L80-L99 Sonstige Krankheiten der Haut und der Unterhaut	41 691	121	231	300	502	767	907	908	986	1 268	1 953	2 376	2 535	2 887	2 730	4 127	5 022	4 452	4 395	3 766	1 033	425
1038	L80 Vitiligo	102	-	7	8	5	9	8	6	5	12	17	8	9	3	3	2	-	-	-	-	-	-
1039	L81 Sonstige Störungen der Hautpigmentierung	207	10	8	4	6	8	6	5	7	6	8	9	20	12	21	24	12	15	12	12	2	-
1040	L82 Seborrhoische Keratose	339	-	1	2	-	-	1	2	1	4	7	14	18	27	29	60	41	45	47	29	7	4
1041	L83 Acanthosis nigricans	16	-	-	-	2	1	-	1	1	2	1	1	2	1	-	2	2	-	-	-	-	-
1042	L84 Hühneraugen und Horn- (Haut-) Schwielen	272	-	-	3	1	3	4	5	2	7	8	14	25	20	19	25	33	21	40	29	9	4
1043	L85 Sonstige Epidermisverdickung	443	11	2	1	2	3	1	4	2	5												

2 Vollstationäre Patienten und Patientinnen der Krankenhäuser 2009

2.2 Nach Hauptdiagnose (dreistelliger ICD-Schlüssel) und Altersgruppen Anzahl

Lfd. Nr.	Pos.-Nr. der ICD-10 / Hauptdiagnose	Ins- gesamt ¹⁾	Davon im Alter von ... bis unter ... Jahre																				
			Anzahl																				
			unter 1	1-5	5-10	10-15	15-20	20-25	25-30	30-35	35-40	40-45	45-50	50-55	55-60	60-65	65-70	70-75	75-80	80-85	85-90	90-95	95 u. älter
1056	L99 Sonstige Krankheiten der Haut und der Unterhaut bei anderenorts klassifizierten Krankheiten	-	-	-	-	-	-	-	-	-	-	-	-	-	-	-	-	-	-	-	-	-	-
1057	M00-M99 Krankheiten des Muskel-Skelett-Systems und des Bindegewebes	1 647 486	492	4 770	8 677	15 681	25 658	27 861	31 612	38 686	60 581	100 086	128 594	144 889	165 657	147 514	205 859	224 565	158 505	102 469	45 713	7 548	2 065
1058	M00-M25 Arthropathien	718 909	139	2 966	4 867	7 982	13 245	12 343	11 172	11 123	17 312	30 112	41 753	54 533	72 453	72 858	104 669	116 030	81 047	45 476	16 254	2 046	525
1059	M00-M03 Infektiöse Arthropathien	11 597	27	240	269	211	276	346	338	334	462	638	834	820	928	832	1 159	1 333	1 071	842	496	105	36
1060	M00 Eitrige Arthritis	8 943	25	77	95	90	166	189	209	200	303	432	608	640	758	707	990	1 174	958	758	442	89	33
1061	M01 Direkte Gelenkinfektionen bei anderenorts klassifizierten infektiösen und parasitären Krankheiten	-	-	-	-	-	-	-	-	-	-	-	-	-	-	-	-	-	-	-	-	-	-
1062	M02 Reaktive Arthritiden	2 654	2	163	174	121	110	157	129	134	159	206	226	180	170	125	169	159	113	84	54	16	3
1063	M03 Postinfektiöse und reaktive Arthritiden bei anderenorts klassifizierten Krankheiten	-	-	-	-	-	-	-	-	-	-	-	-	-	-	-	-	-	-	-	-	-	-
1064	M05-M14 Entzündliche Polyarthropathien	52 000	42	1 798	2 409	2 288	1 703	713	695	760	1 210	2 164	3 288	4 037	4 663	3 949	6 091	6 463	4 658	3 229	1 489	258	93
1065	M05 Seropositive chronische Polyarthritis	15 458	-	3	3	7	37	57	108	186	353	674	1 176	1 587	1 908	1 619	2 523	2 509	1 586	849	245	21	7
1066	M06 Sonstige chronische Polyarthritis	14 110	1	8	16	25	92	167	211	210	350	662	1 026	1 331	1 580	1 312	2 023	2 164	1 548	973	356	46	9
1067	M07 Arthritis psoriatica und Arthritiden bei gastrointestinalen Grundkrankheiten	-	-	-	-	-	-	-	-	-	-	-	-	-	-	-	-	-	-	-	-	-	-
1068	M08 Juvenile Arthritis	6 206	12	970	1 451	1 903	1 321	223	84	47	44	37	39	13	17	12	13	11	3	2	3	1	-
1069	M09 Juvenile Arthritis bei anderenorts klassifizierten Krankheiten	-	-	-	-	-	-	-	-	-	-	-	-	-	-	-	-	-	-	-	-	-	-
1070	M10 Gicht	5 952	-	-	-	2	7	8	20	41	103	218	324	389	443	437	691	946	853	773	530	122	45
1071	M11 Sonstige Kristall-Arthropathien	677	-	-	-	-	1	5	7	14	22	39	46	58	69	61	89	80	73	63	40	8	2
1072	M12 Sonstige näher bezeichnete Arthropathien	2 166	16	538	615	124	49	53	43	52	52	89	93	81	84	62	69	68	41	25	10	2	-
1073	M13 Sonstige Arthritis	7 431	13	279	324	227	196	200	222	210	286	445	584	578	562	446	683	685	554	544	305	58	30
1074	M14 Arthropathien bei sonstigen anderenorts klassifizierten Krankheiten	-	-	-	-	-	-	-	-	-	-	-	-	-	-	-	-	-	-	-	-	-	-
1075	M15-M19 Arthrose	420 684	2	2	1	39	315	700	1 119	1 810	3 937	9 412	16 699	26 914	41 308	46 136	71 837	87 075	64 033	35 579	12 120	1 351	295
1076	M15 Polyarthrose	4 216	-	-	-	-	2	2	4	12	27	64	155	400	579	469	694	667	450	383	240	54	14
1077	M16 Koxarthrose (Arthrose des Hüftgelenkes)	164 004	1	1	-	6	84	176	279	474	1 108	2 851	5 496	9 184	14 531	17 209	28 887	36 045	25 951	15 302	5 679	615	125
1078	M17 Gonarthrose (Arthrose des Kniegelenkes)	205 659	1	1	1	14	95	187	312	612	1 552	3 900	7 177	12 178	19 759	23 139	35 476	43 928	33 774	17 631	5 288	528	106
1079	M18 Rhizarthrose (Arthrose des Daumensattelgelenkes)	9 601	-	-	-	-	1	7	7	13	53	224	648	1 223	1 952	1 573	1 782	1 257	528	246	73	10	4
1080	M19 Sonstige Arthrose	37 204	-	-	-	19	133	328	517	699	1 197	2 373	3 223	3 929	4 487	3 746	4 998	5 178	3 330	2 017	840	144	46
1081	M20-M25 Sonstige Gelenkkrankheiten	234 628	68	926	2 188	5 444	10 951	10 584	9 020	8 219	11 703	17 898	20 932	22 762	25 554	21 941	25 582	21 159	11 285	5 826	2 149	332	101
1082	M20 Erworbene Deformitäten der Finger und Zehen	56 265	5	16	29	252	1 066	1 311	1 201	1 246	1 835	3 269	4 697	5 838	7 989	7 639	8 729	6 407	2 800	1 385	503	40	8
1083	M21 Sonstige erworbene Deformitäten der Extremitäten	11 455	13	217	789	2 288	1 301	505	375	325	400	706	829	820	768	645	688	460	217	75	27	5	-
1084	M22 Krankheiten der Patella	13 799	-	3	40	743	2 845	1 901	1 257	960	974	1 044	977	755	612	399	467	416	276	109	19	2	-
1085	M23 Binnenschädigung des Kniegelenkes (internal derangement)	109 370	2	17	80	531	3 025	4 036	3 742	3 601	5 890	9 315	10 766	11 836	12 932	10 886	12 891	10 944	5 724	2 532	572	38	8
1086	M24 Sonstige näher bezeichnete Gelenkschädigungen	16 294	32	339	831	962	1 445	1 372	1 168	973	1 150	1 483	1 401	1 152	1 046	737	741	665	383	228	141	30	15
1087	M25 Sonstige Gelenkkrankheiten, anderenorts nicht klassifiziert	27 445	16	334	419	668	1 269	1 459	1 277	1 114	1 454	2 081	2 262	2 361	2 207	1 635	2 066	2 267	1 885	1 497	887	217	70
1088	M30-M36 Systemkrankheiten des Bindegewebes	36 758	62	305	338	491	710	735	981	979	1 384	2 184	2 612	2 912	3 535	2 967	4 939	5 226	3 334	2 157	791	98	18
1089	M30 Panarteriitis nodosa und verwandte Zustände	1 554	53	222	84	29	24	16	43	33	56	73	86	129	167	99	151	150	73	61	5	-	-
1090	M31 Sonstige nekrotisierende Vaskulopathien	10 456	6	27	18	42	103	136	172	215	215	492	627	743	966	1 020	1 716	1 732	1 143	742	300	37	4
1091	M32 Systemischer Lupus erythematoses	4 997	2	5	28	155	350	365	457	351	436	525	527	388	370	252	313	258	118	76	19	2	-
1092	M33 Dermatomyositis-Polymyositis	2 142	-	32	148	128	65	23	46	37	72	125	155	222	216	181	224	235	136	70	23	3	1
1093	M34 Systemische Sklerose	5 599	-	-	8	11	25	44	69	120	234	387	583	677	828	548	757	765	361	135	45	2	-
1094	M35 Sonstige Krankheiten mit Systembeteiligung des Bindegewebes	12 010	1	19	52	126	143	151	194	223	371	582	634	753	988	867	1 778	2 086	1 503	1 073	399	54	13
1095	M36 Systemkrankheiten des Bindegewebes bei anderenorts klassifizierten Krankheiten	-	-	-	-	-	-	-	-	-	-	-	-	-	-	-	-	-	-	-	-	-	-
1096	M40-M54 Krankheiten der Wirbelsäule und des Rückens	547 529	55	325	694	1 883	3 491	6 390	11 282	17 729	28 280	43 693	51 996	51 752	52 690	42 177	59 941	69 334	50 518	35 345	16 545	2 704	705
1097	M40-M43 Deformitäten der Wirbelsäule und des Rückens	54 252	34	259	521	1 237	1 103	479	673	1 061	2 080	3 462	4 605	5 108	5 504	4 452	6 612	7 484	4 900	3 128	1 311	197	42
1098	M40 Kyphose und Lordose	1 505	-	13	20	68	88	28	33	31	54	83	97	108	129	130	188	188	130	71	45	-	1
1099	M41 Skoliose	5 096	4	69	291	941	791	160	75	64	93	103	130	154	221	242	442	591	359	224	116	23	3
1100	M42 Osteochondrose der Wirbelsäule	34 217	-	2	2	25	95	183	421	732	1 467	2 492	3 321	3 686	3 835	2 924	4 022	4 620	3 128	2 175	926	135	26
1101	M43 Sonstige Deformitäten der Wirbelsäule und des Rückens	13 434	30	175	208	203	129	108	144	234	466	784	1 057	1 160	1 319	1 156	1 960	2 085	1 283	658	224	39	12
1102	M45-M49 Spondylopathien	138 795	8	24	22	82	177	394	745	1 215	2 274</												

2 Vollstationäre Patienten und Patientinnen der Krankenhäuser 2009

2.2 Nach Hauptdiagnose (dreistelliger ICD-Schlüssel) und Altersgruppen

Anzahl

Lfd. Nr.	Pos.-Nr. der ICD-10 / Hauptdiagnose	Ins- gesamt ¹⁾	Davon im Alter von ... bis unter ... Jahre																				
			unter 1	1 - 5	5 - 10	10 - 15	15 - 20	20 - 25	25 - 30	30 - 35	35 - 40	40 - 45	45 - 50	50 - 55	55 - 60	60 - 65	65 - 70	70 - 75	75 - 80	80 - 85	85 - 90	90 - 95	95 u. älter
			Anzahl																				
1123	M68 Krankheiten der Synovialis und der Sehnen bei anderenorts klassifizierten Krankheiten	-	-	-	-	-	-	-	-	-	-	-	-	-	-	-	-	-	-	-	-	-	-
1124	M70-M79 Sonstige Krankheiten des Weichteilgewebes	181 119	51	365	611	1 110	1 652	2 040	2 503	3 536	6 834	14 135	20 942	24 390	25 402	19 880	22 788	18 332	9 027	4 822	2 127	430	142
1125	M70 Krankheiten des Weichteilgewebes im Zusammenhang mit Beanspruchung, Überbeanspruchung und Druck	14 125	-	14	54	89	182	277	345	462	686	1 146	1 381	1 386	1 381	1 142	1 514	1 515	1 096	871	469	83	32
1126	M71 Sonstige Bursopathien	5 969	1	64	115	58	83	73	104	129	248	412	565	618	664	550	667	635	452	296	164	57	14
1127	M72 Fibromatosen	15 134	7	18	18	25	29	78	102	128	224	488	862	1 237	1 884	2 059	3 041	2 708	1 319	641	226	29	11
1128	M73 Krankheiten des Weichteilgewebes bei anderenorts klassifizierten Krankheiten	-	-	-	-	-	-	-	-	-	-	-	-	-	-	-	-	-	-	-	-	-	-
1129	M75 Schulterläsionen	105 686	1	-	1	20	228	537	886	1 496	3 610	8 514	13 482	16 385	17 074	13 034	14 273	10 397	4 174	1 276	265	30	3
1130	M76 Enthesopathien der unteren Extremität mit Ausnahme des Fußes	2 903	-	-	7	36	92	111	108	118	197	296	410	406	324	238	232	183	66	51	25	2	1
1131	M77 Sonstige Enthesopathien	8 940	5	26	50	166	280	286	237	314	561	1 032	1 345	1 185	949	772	773	539	238	134	45	3	-
1132	M79 Sonstige Krankheiten des Weichteilgewebes, a.n.k	28 362	37	243	366	716	758	678	721	889	1 308	2 247	2 897	3 173	3 126	2 085	2 288	2 355	1 682	1 553	933	226	81
1133	M80-M94 Osteopathien und Chondropathien	104 177	97	466	1 482	3 313	4 044	3 413	2 991	2 787	3 756	5 685	6 674	6 865	7 216	6 148	8 732	10 574	10 253	10 528	7 094	1 589	470
1134	M80-M85 Veränderungen der Knochendichte und -struktur	55 897	12	102	394	754	1 512	1 645	1 423	1 131	1 375	1 925	2 429	2 576	2 865	2 767	4 767	6 622	7 544	8 414	5 897	1 339	404
1135	M80 Osteoporose mit pathologischer Fraktur	27 263	-	5	8	21	18	7	10	20	44	106	198	395	759	1 084	2 544	4 262	5 457	6 461	4 546	1 022	296
1136	M81 Osteoporose ohne pathologische Fraktur	3 545	-	5	17	36	53	11	5	8	18	35	59	112	126	133	297	445	571	767	624	157	66
1137	M82 Osteoporose bei anderenorts klassifizierten Krankheiten	-	-	-	-	-	-	-	-	-	-	-	-	-	-	-	-	-	-	-	-	-	-
1138	M83 Osteomalazie im Erwachsenenalter	127	1	-	-	-	2	5	3	3	6	10	12	11	9	15	9	17	6	9	5	3	1
1139	M84 Veränderungen der Knochenkontinuität	21 992	4	54	210	388	1 100	1 424	1 234	946	1 135	1 525	1 900	1 841	1 766	1 410	1 765	1 793	1 443	1 151	707	155	41
1140	M85 Sonstige Veränderungen der Knochendichte und -struktur	2 970	7	38	159	309	339	198	171	154	172	249	260	217	205	125	152	105	67	26	15	2	-
1141	M86-M90 Sonstige Osteopathien	29 559	83	287	420	842	620	585	593	718	1 113	1 906	2 417	2 758	2 868	2 415	3 080	3 193	2 352	1 884	1 128	235	62
1142	M86 Osteomyelitis	12 150	75	248	341	564	273	218	229	278	421	689	881	1 004	1 075	963	1 310	1 284	916	764	483	102	32
1143	M87 Knochennekrose	10 808	1	13	24	90	156	172	191	249	436	743	954	1 086	1 080	901	1 111	1 195	1 002	809	472	99	24
1144	M88 Osteodystrophia deformans (Paget-Krankheit)	167	-	1	-	3	1	-	-	-	2	6	10	16	14	10	17	24	31	19	11	2	-
1145	M89 Sonstige Knochenkrankheiten	6 434	7	25	55	185	190	195	173	191	254	468	572	652	699	541	642	690	403	292	162	32	6
1146	M90 Osteopathien bei anderenorts klassifizierten Krankheiten	-	-	-	-	-	-	-	-	-	-	-	-	-	-	-	-	-	-	-	-	-	-
1147	M91-M94 Chondropathien	18 721	2	77	668	1 717	1 912	1 183	975	938	1 268	1 854	1 828	1 531	1 483	966	885	759	357	230	69	15	4
1148	M91 Juvenile Osteochondrose der Hüfte und des Beckens	927	-	69	548	218	56	9	3	4	4	3	2	2	1	2	4	1	-	1	-	-	-
1149	M92 Sonstige juvenile Osteochondrosen	951	-	3	22	167	241	125	82	39	45	48	50	42	37	21	12	7	7	2	1	-	-
1150	M93 Sonstige Osteochondropathien	7 443	2	4	92	1 266	1 387	745	531	442	536	614	540	363	318	173	170	118	55	53	25	7	2
1151	M94 Sonstige Knorpelkrankheiten	9 400	-	1	6	66	228	304	359	453	683	1 189	1 236	1 124	1 127	770	699	633	295	175	42	8	2
1152	M95-M99 Sonstige Krankheiten des Muskel-Skelett-Systems und des Bindegewebes	20 281	19	10	18	51	1 076	1 446	1 222	1 005	1 063	1 391	1 418	1 298	1 181	903	1 393	1 644	1 695	1 772	1 269	320	87
1153	M95 Sonstige erworbene Deformitäten des Muskel-Skelett-Systems und des Bindegewebes	7 079	18	7	15	42	1 042	1 378	1 103	788	685	662	503	323	211	116	100	52	20	13	1	-	-
1154	M96 Krankheiten des Muskel-Skelett-Systems nach medizinischen Maßnahmen, anderenorts nicht klassifiziert	13 174	1	3	3	9	34	68	118	216	377	727	912	973	968	781	1 292	1 591	1 672	1 757	1 266	319	87
1155	M99 Biomechanische Funktionsstörungen, anderenorts nicht klassifiziert	28	-	-	-	-	-	-	1	1	1	2	3	2	2	6	1	1	3	2	2	1	-
1156	N00-N99 Krankheiten des Urogenitalsystems	974 007	7 201	8 952	8 530	10 106	26 558	34 604	36 030	37 715	47 377	65 548	72 248	65 373	64 950	63 310	97 307	111 135	85 911	71 298	45 024	10 840	3 990
1157	N00-N08 Glomeruläre Krankheiten	7 160	30	431	514	311	345	323	278	249	438	486	504	544	464	492	566	540	316	220	80	16	13
1158	N00 Akutes nephritisches Syndrom	639	3	38	73	47	56	35	29	24	29	34	33	37	41	39	42	38	22	15	3	1	-
1159	N01 Rapid-progressives nephritisches Syndrom	428	-	-	7	2	8	3	16	9	15	27	45	42	30	56	55	62	31	17	3	-	-
1160	N02 Rezidivierende und persistierende Hämaturie	652	-	17	34	28	21	39	23	21	24	44	44	44	33	29	41	53	51	49	34	10	13
1161	N03 Chronisches nephritisches Syndrom	867	-	4	15	27	43	52	42	54	61	83	89	81	71	76	68	71	21	8	1	-	-
1162	N04 Nephritisches Syndrom	3 312	22	308	299	120	128	115	107	96	226	201	201	238	221	229	275	235	157	96	35	3	-
1163	N05 Nicht näher bezeichnetes nephritisches Syndrom	1 109	5	60	81	70	82	70	57	40	65	84	82	84	57	54	75	73	31	33	4	2	-
1164	N06 Isolierte Proteinurie mit Angabe morphologischer Veränderungen	124	-	1	3	14	6	8	2	5	15	12	7	17	6	8	7	8	3	2	-	-	-
1165	N07 Hereditäre Nephropathie, anderenorts nicht klassifiziert	29	-	3	2	3	1	1	2	-	3	1	3	1	5	1	3	-	-	-	-	-	-
1166	N08 Glomeruläre Krankheiten bei anderenorts klassifizierten Krankheiten	-	-	-	-	-	-	-	-	-	-	-	-	-	-	-	-	-	-	-	-	-	-
1167	N10-N16 Tubulointerstitielle Nierenkrankheiten	131 165	3 885	3 454	2 137	1 239	5 325	6 197	5 381	5 106	6 033	7 915	8 985	8 926	9 096	7 994	11 706	13 274	9 846	8 531	4 870	979	286
1168	N10 Akute tubulointerstitielle Nephritis	32 483	2 861	2 329	1 306	747	3 477	3 262	2 044	1 367	1 310	1 452	1 396	1 207	1 167	1 043	1 588	1 877	1 507	1 369	881	209	84
1169	N11 Chronische tubulointerstitielle Nephritis	962	38	46	18	21	58	55	30	48	42	46	51	51	43	58	92	106	64	54	35	5	1
1170	N12 Tubulointerstitielle Nephritis, nicht als akut oder chronisch bezeichnet	4 765	320	256	169	111	521	442	313	212	207	226	212	215	206	181	287	264	237	203	135	36	12
1171	N13 Obstruktive Uropathie																						

2 Vollstationäre Patienten und Patientinnen der Krankenhäuser 2009

2.2 Nach Hauptdiagnose (dreistelliger ICD-Schlüssel) und Altersgruppen

Anzahl

Nr.	Pos.-Nr. der ICD-10 / Hauptdiagnose	Ins- gesamt ¹⁾	Davon im Alter von ... bis unter ... Jahre																				
			unter 1	1 - 5	5 - 10	10 - 15	15 - 20	20 - 25	25 - 30	30 - 35	35 - 40	40 - 45	45 - 50	50 - 55	55 - 60	60 - 65	65 - 70	70 - 75	75 - 80	80 - 85	85 - 90	90 - 95	95 u. älter
			Anzahl																				
1185	N25 Krankheiten infolge Schädigung der tubulären Nierenfunktion	755	26	14	14	6	8	18	30	29	43	78	99	87	85	69	67	38	27	11	4	2	-
1186	N26 Schrumpfniere, nicht näher bezeichnet	484	8	6	10	14	18	17	19	20	20	38	44	42	45	23	55	52	31	17	4	-	1
1187	N27 Kleine Niere unbekannter Ursache	26	1	7	4	2	-	-	2	1	2	-	1	-	1	1	2	1	-	-	-	-	-
1188	N28 Sonstige Krankheiten der Niere und des Ureters, a.n.k.	4 546	107	57	42	24	60	68	88	121	161	282	324	399	399	400	534	582	435	295	133	28	7
1189	N29 Sonstige Krankheiten der Niere und des Ureters bei anderenorts klassifizierten Krankheiten	-	-	-	-	-	-	-	-	-	-	-	-	-	-	-	-	-	-	-	-	-	-
1190	N30-N39 Sonstige Krankheiten des Harnsystems	196 781	1 980	2 131	2 489	1 922	4 706	3 950	2 811	2 623	3 540	5 817	8 022	8 850	10 583	11 834	20 753	27 255	24 741	25 058	19 633	5 759	2 324
1191	N30 Zystitis	45 001	188	313	501	487	1 509	1 207	794	678	733	1 107	1 301	1 564	1 915	2 243	3 937	5 876	5 909	6 658	5 612	1 762	707
1192	N31 Neuromuskuläre Dysfunktion der Harnblase, a.n.k.	6 460	22	69	262	160	149	144	162	138	268	377	442	468	424	404	665	730	620	511	342	86	17
1193	N32 Sonstige Krankheiten der Harnblase	15 662	16	20	60	36	55	76	70	100	157	315	508	583	984	1 282	2 647	3 134	2 426	1 872	974	236	111
1194	N33 Krankheiten der Harnblase bei anderenorts klassifizierten Krankheiten	-	-	-	-	-	-	-	-	-	-	-	-	-	-	-	-	-	-	-	-	-	-
1195	N34 Urethritis und urethrales Syndrom	739	2	10	12	12	31	56	40	40	42	50	64	34	41	39	52	74	57	46	28	7	2
1196	N35 Harnröhrenstriktur	14 426	9	72	197	122	224	330	323	352	471	694	875	936	1 043	1 107	1 947	2 307	1 660	1 179	479	84	15
1197	N36 Sonstige Krankheiten der Harnröhre	3 560	6	130	95	48	51	77	84	62	83	112	139	171	181	217	458	511	387	365	282	82	19
1198	N37 Krankheiten der Harnröhre bei anderenorts klassifizierten Krankheiten	-	-	-	-	-	-	-	-	-	-	-	-	-	-	-	-	-	-	-	-	-	-
1199	N39 Sonstige Krankheiten des Harnsystems	110 933	1 737	1 517	1 362	1 057	2 687	2 060	1 338	1 253	1 786	3 162	4 693	5 094	5 995	6 542	11 047	14 623	13 682	14 427	11 916	3 502	1 453
1200	N40-N51 Krankheiten der männlichen Genitalorgane	132 023	912	2 394	2 731	3 598	2 983	2 838	2 435	2 135	2 489	3 524	4 353	5 614	8 888	12 310	21 285	23 772	16 188	9 373	3 569	485	147
1201	N40 Prostatahyperplasie	71 821	-	-	-	-	2	1	2	9	50	175	653	1 831	4 734	8 403	15 756	18 083	12 455	6 916	2 407	276	68
1202	N41 Entzündliche Krankheiten der Prostata	6 074	-	-	-	-	12	52	59	75	139	271	410	514	718	777	1 093	1 008	547	277	102	18	2
1203	N42 Sonstige Krankheiten der Prostata	1 707	-	-	2	-	6	4	5	9	8	19	26	35	78	107	262	357	295	268	173	37	16
1204	N43 Hydrozele und Spermatozele	12 438	269	364	129	115	376	308	233	230	358	619	915	1 030	1 272	1 242	1 678	1 723	963	473	129	10	2
1205	N44 Hodentorsion und Hydatidentorsion	6 968	132	200	883	2 389	1 519	716	436	241	151	126	71	42	24	13	13	5	3	2	2	-	-
1206	N45 Orchitis und Epididymitis	13 642	98	140	378	526	491	648	598	543	650	949	928	943	873	832	1 326	1 474	1 069	761	336	61	18
1207	N46 Sterilität beim Mann	318	-	-	-	-	3	12	30	64	77	66	45	10	5	5	1	-	-	-	-	-	-
1208	N47 Vorhauthypertrophie, Phimose und Paraphimose	6 604	300	1 005	1 001	324	171	151	131	74	101	156	157	182	277	262	450	566	487	429	290	60	30
1209	N48 Sonstige Krankheiten des Penis	5 823	64	532	197	59	163	598	629	490	401	412	376	393	385	335	312	196	134	76	54	9	8
1210	N49 Entzündliche Krankheiten der männl. Genitalorgane, a.n.k.	4 374	6	36	32	25	51	150	189	270	404	546	609	514	399	252	284	245	163	128	57	12	2
1211	N50 Sonstige Krankheiten der männlichen Genitalorgane	2 254	43	117	109	160	189	198	123	130	150	185	163	120	123	82	110	115	72	43	19	2	1
1212	N51 Krankheiten der männlichen Genitalorgane bei anderenorts klassifizierten Krankheiten	-	-	-	-	-	-	-	-	-	-	-	-	-	-	-	-	-	-	-	-	-	-
1213	N60-N64 Krankheiten der Mamma (Brustdrüse)	25 162	38	12	14	311	1 420	1 662	1 521	1 489	2 032	2 962	3 118	2 756	2 079	1 576	1 804	1 195	614	366	162	24	7
1214	N60 Gutartige Mammadysplasie (Brustdrüsendysplasie)	6 318	1	-	1	11	90	139	164	219	414	819	1 035	1 012	661	493	595	366	178	91	23	4	2
1215	N61 Entzündliche Krankheiten der Mamma (Brustdrüse)	6 989	35	8	9	177	182	300	436	493	673	940	927	728	545	357	417	348	209	125	64	12	4
1216	N62 Hypertrophie der Mamma (Brustdrüse)	8 327	1	2	4	113	1 066	1 039	705	576	661	836	733	646	554	439	445	257	116	91	36	6	1
1217	N63 Nicht näher bezeichnete Knoten in der Mamma (Brustdrüse)	288	-	-	-	-	8	13	10	12	8	29	44	32	25	26	39	18	14	4	5	-	-
1218	N64 Sonstige Krankheiten der Mamma (Brustdrüse)	3 240	1	2	-	9	74	171	206	189	276	338	379	338	294	261	308	206	97	55	34	2	-
1219	N70-N77 Entzündliche Krankheiten der weiblichen Beckenorgane	34 439	27	62	58	224	2 666	4 495	4 035	3 790	3 952	4 308	4 012	2 279	1 111	679	721	690	469	442	306	87	26
1220	N70 Salpingitis und Oophoritis	15 712	-	-	2	97	1 713	2 641	2 029	1 698	1 691	1 944	1 999	982	350	182	151	119	57	32	23	1	1
1221	N71 Entzündliche Krankheit des Uterus, ausgenommen der Zervix	2 492	-	-	-	7	149	319	323	307	275	282	187	113	50	40	51	92	83	96	90	23	5
1222	N72 Entzündliche Krankheit der Cervix uteri	656	-	-	-	1	16	42	51	56	71	99	95	63	33	30	36	31	9	14	8	1	-
1223	N73 Sonstige entzündliche Krankheiten im weiblichen Becken	6 622	1	-	1	26	287	616	719	886	989	1 019	818	463	255	167	165	105	60	31	13	1	-
1224	N74 Entzündung im weiblichen Becken bei anderenorts klassifizierten Krankheiten	-	-	-	-	-	-	-	-	-	-	-	-	-	-	-	-	-	-	-	-	-	-
1225	N75 Krankheiten der Bartholin-Drüsen	3 094	5	-	1	17	122	308	375	411	385	399	382	281	152	69	58	61	26	23	11	6	2
1226	N76 Sonstige entzündliche Krankheit der Vagina und Vulva	5 863	21	62	54	76	379	569	538	432	541	565	531	377	271	191	260	282	234	246	161	55	18
1227	N77 Vulvovaginale Ulzeration und Entzündung bei anderenorts klassifizierten Krankheiten	-	-	-	-	-	-	-	-	-	-	-	-	-	-	-	-	-	-	-	-	-	-
1228	N80-N98 Nichtentzündliche Krankheiten des weiblichen Genitaltraktes	206 502	77	60	101	1 821	6 614	9 866	12 235	13 792	17 093	23 723	24 508	17 688	13 292	11 157	16 635	17 032	10 798	6 451	2 933	483	143
1229	N80 Endometriose	21 903	-	-	-	9	393	1 399	2 650	3 437	4 179	4 724	3 336	1 153	287	127	99	58	36	13	3	-	-
1230	N81 Genitalprolaps bei der Frau	52 926	-	-	-	1	5	23	88	300	784	2 055	3 458	4 733	6 224	5 822	9 567	9 648	5 821	3 068	1 139	158	32
1231	N82 Fisteln mit Beteiligung des weiblichen Genitaltraktes	2 899	8	2	4	6	14	45	88	117	158	301	319	291	242	186	264	294	257	175	106	15	7
1232	N83 Nichtentzündliche Krankheiten des Ovars, der Tuba uterina und des Lig. latum uteri	44 340	52	15	42	1 170	4 145	5 230	4 868	4 418	4 442	5 584	5 167	2 986	1 576	1 226	1 481	1 055	523	243	99	12	6
1233	N84 Polyp des weiblichen Genitaltraktes	12 630	4	2	4	3	7	46	97	140	374	648	995	1 138	1 278	1 217	1 843	2 147	1 380	901	356	42	8
1234	N85 Sonstige nichtentzündliche Krankheiten des Uterus, ausgenommen der Zervix																						

2 Vollstationäre Patienten und Patientinnen der Krankenhäuser 2009

2.2 Nach Hauptdiagnose (dreistelliger ICD-Schlüssel) und Altersgruppen Anzahl

Lfd. Nr.	Pos.-Nr. der ICD-10 / Hauptdiagnose	Ins-	Davon im Alter von ... bis unter ... Jahre																					
		gesamt ¹⁾	unter 1	1 - 5	5 - 10	10 - 15	15 - 20	20 - 25	25 - 30	30 - 35	35 - 40	40 - 45	45 - 50	50 - 55	55 - 60	60 - 65	65 - 70	70 - 75	75 - 80	80 - 85	85 - 90	90 - 95	95 u. älter	
		Anzahl																						
1248	N99 Krankheiten des Urogenitalsystems nach medizinischen Maßnahmen, anderenorts nicht klassifiziert	14 695	5	87	111	80	116	194	228	257	403	614	751	795	1 078	1 362	2 524	2 732	1 790	1 090	402	59	17	
1249	000-099 Schwangerschaft, Geburt und Wochenbett	920 314	-	-	-	361	37 182	152 521	273 385	270 219	149 041	35 861	1 654	79	11	-	-	-	-	-	-	-	-	-
1250	000-008 Schwangerschaft mit abortivem Ausgang	48 683	-	-	-	73	2 306	7 477	11 730	12 485	9 896	4 290	398	25	3	-	-	-	-	-	-	-	-	-
1251	000 Extrutergravidität	11 765	-	-	-	2	339	1 595	3 267	3 485	2 360	675	37	4	1	-	-	-	-	-	-	-	-	-
1252	001 Blasenmole	312	-	-	-	-	16	67	77	61	49	13	18	11	-	-	-	-	-	-	-	-	-	-
1253	002 Sonstige abnorme Konzeptionsprodukte	11 383	-	-	-	12	417	1 558	2 640	2 966	2 504	1 171	112	3	-	-	-	-	-	-	-	-	-	-
1254	003 Spontanabort	10 629	-	-	-	12	579	1 741	2 500	2 531	2 086	1 061	115	3	1	-	-	-	-	-	-	-	-	-
1255	004 Ärztlich eingeleiteter Abort	5 805	-	-	-	34	477	973	1 114	1 277	1 299	591	38	1	1	-	-	-	-	-	-	-	-	-
1256	005 Sonstiger Abort	1 499	-	-	-	-	70	237	364	371	283	161	13	-	-	-	-	-	-	-	-	-	-	-
1257	006 Nicht näher bezeichneter Abort	5 665	-	-	-	10	288	948	1 387	1 428	1 041	506	54	3	-	-	-	-	-	-	-	-	-	-
1258	007 Misslungene Aborteinleitung	96	-	-	-	-	4	24	11	22	18	16	1	-	-	-	-	-	-	-	-	-	-	-
1259	008 Komplikationen nach Abort, Extrutergravidität und Molenschwangerschaft	1 529	-	-	-	3	116	334	370	344	256	96	10	-	-	-	-	-	-	-	-	-	-	-
1260	009 Schwangerschaftsdauer	-	-	-	-	-	-	-	-	-	-	-	-	-	-	-	-	-	-	-	-	-	-	-
1261	010-016 Ödeme, Proteinurie und Hypertonie während der Schwangerschaft, der Geburt und des Wochenbettes	23 240	-	-	-	2	720	3 652	6 894	6 694	4 023	1 175	72	7	1	-	-	-	-	-	-	-	-	-
1262	010 Vorher bestehende Hypertonie, die Schwangerschaft, Geburt und Wochenbett kompliziert	1 110	-	-	-	-	13	121	279	326	268	97	5	1	-	-	-	-	-	-	-	-	-	-
1263	011 Vorher bestehende Hypertonie mit aufgeproppter Proteinurie, die Schwangerschaft, Geburt und Wochenbett kompliziert	501	-	-	-	-	7	42	125	160	124	41	2	-	-	-	-	-	-	-	-	-	-	-
1264	012 Gestationsödeme und Gestationsproteinurie (schwangerschaftsinduziert) ohne Hypertonie	2 033	-	-	-	1	106	429	678	516	243	56	4	-	-	-	-	-	-	-	-	-	-	-
1265	013 Gestationshypertonie (schwangerschaftsinduziert) ohne bedeutsame Proteinurie	7 467	-	-	-	1	192	1 141	2 251	2 133	1 339	385	22	3	-	-	-	-	-	-	-	-	-	-
1266	014 Gestationshypertonie (schwangerschaftsinduziert) mit bedeutsamer Proteinurie	11 489	-	-	-	-	357	1 803	3 394	3 391	1 936	566	38	3	1	-	-	-	-	-	-	-	-	-
1267	015 Eklampsie	394	-	-	-	-	35	77	98	104	61	18	1	-	-	-	-	-	-	-	-	-	-	-
1268	016 Nicht näher bezeichnete Hypertonie der Mutter	246	-	-	-	-	10	39	69	64	52	12	-	-	-	-	-	-	-	-	-	-	-	-
1269	020-029 Sonstige Krankheiten der Mutter, die vorwiegend mit der Schwangerschaft verbunden sind	97 565	-	-	-	61	6 320	21 331	29 580	24 507	12 679	2 914	165	7	1	-	-	-	-	-	-	-	-	-
1270	020 Blutung in der Frühschwangerschaft	24 263	-	-	-	8	1 178	4 704	7 502	6 469	3 527	813	60	1	1	-	-	-	-	-	-	-	-	-
1271	021 Übermäßiges Erbrechen während der Schwangerschaft	22 226	-	-	-	15	1 527	5 351	7 123	5 442	2 322	427	18	1	-	-	-	-	-	-	-	-	-	-
1272	022 Venenkrankheiten als Komplikation in der Schwangerschaft	1 048	-	-	-	-	17	142	299	330	195	61	3	1	-	-	-	-	-	-	-	-	-	-
1273	023 Infektionen des Urogenitaltraktes in der Schwangerschaft	9 788	-	-	-	14	1 218	2 796	2 797	1 896	875	186	6	-	-	-	-	-	-	-	-	-	-	-
1274	024 Diabetes mellitus in der Schwangerschaft	11 811	-	-	-	-	167	1 209	3 227	3 801	2 618	736	52	1	-	-	-	-	-	-	-	-	-	-
1275	025 Fehl- und Mangelernährung in der Schwangerschaft	56	-	-	-	-	3	12	16	14	8	3	-	-	-	-	-	-	-	-	-	-	-	-
1276	026 Betreuung der Mutter bei sonstigen Zuständen, die vorwiegend mit der Schwangerschaft verbunden sind	25 777	-	-	-	24	2 107	6 632	7 792	5 836	2 768	593	22	3	-	-	-	-	-	-	-	-	-	-
1277	028 Abnorme Befunde bei der Screeninguntersuchung der Mutter zur pränatalen Diagnostik	2 574	-	-	-	-	102	480	814	714	365	95	4	-	-	-	-	-	-	-	-	-	-	-
1278	029 Komplikationen bei Anästhesie in der Schwangerschaft	22	-	-	-	-	1	5	10	5	1	-	-	-	-	-	-	-	-	-	-	-	-	-
1279	030-048 Betreuung der Mutter im Hinblick auf den Feten und die Amnionhöhle sowie mögliche Entbindungskomplikationen	234 308	-	-	-	70	8 752	37 009	67 892	69 997	40 318	9 853	392	22	3	-	-	-	-	-	-	-	-	-
1280	030 Mehrlingsschwangerschaft	4 463	-	-	-	-	65	421	1 223	1 554	969	200	25	5	1	-	-	-	-	-	-	-	-	-
1281	031 Komplikationen, die für eine Mehrlingsschwangerschaft spezifisch sind	193	-	-	-	-	2	31	54	52	43	10	1	-	-	-	-	-	-	-	-	-	-	-
1282	032 Betreuung der Mutter bei festgestellter oder vermuteter Lage- und Einstellungsanomalie des Feten	12 663	-	-	-	2	266	1 427	3 667	4 233	2 433	610	24	1	-	-	-	-	-	-	-	-	-	-
1283	033 Betreuung der Mutter bei festgestelltem oder vermutetem Missverhältnis zwischen Fetus und Becken	7 393	-	-	-	2	229	1 066	2 219	2 251	1 291	323	12	-	-	-	-	-	-	-	-	-	-	-
1284	034 Betreuung der Mutter bei festgestellter oder vermuteter Anomalie der Beckenorgane	42 511	-	-	-	14	1 154	5 290	11 012	13 260	9 302	2 384	88	6	1	-	-	-	-	-	-	-	-	-
1285	035 Betreuung der Mutter bei festgestellter oder vermuteter Anomalie oder Schädigung des Feten	2 628	-	-	-	1	95	439	692	697	530	164	10	-	-	-	-	-	-	-	-	-	-	-
1286	036 Betreuung der Mutter wegen sonstiger festgestellter oder vermuteter Komplikationen beim Feten	29 157	-	-	-	12	1 439	5 582	8 592	7 828	4 518	1 122	60	4	-	-	-	-	-	-	-	-	-	-
1287	040 Polyhydramnion	1 302	-	-	-	2	42	209	328	371	265	80	5	-	-	-	-	-	-	-	-	-	-	-
1288	041 Sonstige Veränderungen des Fruchtwassers und der Eihäute	8 771	-	-	-	1	413	1 683	2 708	2 360	1 283	313	10	-	-	-	-	-	-	-	-	-	-	-
1289	042 Vorzeitiger Blasensprung	58 605	-	-	-	3	1 761	8 846	17 557	18 339	9 734	2 287	78	-	-	-	-	-	-	-	-	-	-	-
1290	043 Pathologische Zustände der Plazenta	2 091	-	-	-	1	108	400	611	583	308	74	6	-	-	-	-	-	-	-	-	-	-	-
1291	044 Placenta praevia	5 271	-	-	-	1	88	421	1 300	1 802	1 233	411	13	1	1	-	-	-	-	-	-	-	-	-
1292	045 Vorzeitige Plazentalösung (Abruptio placentae)	2 140	-	-	-	-	53	299	618	645	403	114	7	1	-	-	-	-	-	-	-	-	-	-
1293	046 Präpartale Blutung, anderenorts nicht klassifiziert	5 170	-	-	-	3	279	790	1 583	1 455	827	223	10	-	-	-	-	-	-	-	-	-	-	-
1294	047 Frustrane Kontraktionen (Unnütze Wehen)	21 272	-	-	-	22	1 660	5 106	6 465	5 033	2 403	562	20	1	-	-	-	-	-	-	-	-	-	-
1295	048 Übertragene Schwangerschaft	30 678	-	-	-	6	1 098	4 999	9 263	9 534	4 776	976	23	3	-	-	-	-	-	-	-	-	-	-
1296	060-075 Komplikationen bei Wehentätigkeit und Entbindung	386 180	-	-	-	106	13 749	60 569	117 601	118 756	61 937	13 011	437	12	2	-	-	-	-	-	-	-	-	-
1297	060 Vorzeitige Wehen	48 570	-	-	-	39	3 152	10 306	14 681	12 670	6 283	1 354	78	6	1	-	-	-	-	-	-	-	-	-
1298	061 Misslungene Geburtseinleitung	2 897	-	-	-	1	104	477	825	839	523	122	6	-	-	-	-	-	-	-	-	-	-	-
1299	062 Abnorme Wehentätigkeit	13 586	-	-	-	4	527	2 369	4 268	3 990	1 937	481	10	-	-	-	-	-	-	-	-	-	-	-
1300	063 Protrahierte Geburt	26 011	-	-	-	4	805	3 931	8 274	8 171	4 038	769	18	1	-	-	-	-	-	-	-	-	-	-
1301	064 Geburtshindernis durch Lage-, Haltungs- und Einstellungsanomalien des Feten	23 595	-	-	-	4	551	2 933	7 075	7 741	4 300	958	31	2	-	-	-	-	-	-	-	-	-	-
1302	065 Geburtshindernis durch Anomalie des mütterlichen Beckens	16 542	-	-	-	3	369	2 144	4 794	5 179	3 259	764	30	-	-	-	-	-	-	-	-	-	-	-

2 Vollstationäre Patienten und Patientinnen der Krankenhäuser 2009

2.2 Nach Hauptdiagnose (dreistelliger ICD-Schlüssel) und Altersgruppen Anzahl

Lfd. Nr.	Pos.-Nr. der ICD-10 / Hauptdiagnose	Ins- gesamt ¹⁾	Davon im Alter von ... bis unter ... Jahre																					
			unter 1	1 - 5	5 - 10	10 - 15	15 - 20	20 - 25	25 - 30	30 - 35	35 - 40	40 - 45	45 - 50	50 - 55	55 - 60	60 - 65	65 - 70	70 - 75	75 - 80	80 - 85	85 - 90	90 - 95	95 u. älter	
			Anzahl																					
1303	O66 Sonstiges Geburtshindernis	3 744	-	-	-	-	97	510	1 119	1 147	690	178	3	-	-	-	-	-	-	-	-	-	-	-
1304	O67 Komplikationen bei Wehen und Entbindung durch intrapartale Blutung, anderenorts nicht klassifiziert	341	-	-	-	-	4	39	100	111	63	24	-	-	-	-	-	-	-	-	-	-	-	-
1305	O68 Komplikationen bei Wehen und Entbindung durch fetalen Distress (fetal distress) (fetaler Gefahrenzustand)	68 405	-	-	-	18	2 606	11 322	20 680	20 373	10 771	2 544	90	1	-	-	-	-	-	-	-	-	-	-
1306	O69 Komplikationen bei Wehen und Entbindung durch Nabelschnurkomplikationen	17 379	-	-	-	3	619	2 912	5 394	5 156	2 680	586	28	1	-	-	-	-	-	-	-	-	-	-
1307	O70 Dammriss unter der Geburt	104 990	-	-	-	17	2 606	13 923	31 959	34 816	18 174	3 408	86	1	-	-	-	-	-	-	-	-	-	-
1308	O71 Sonstige Verletzungen unter der Geburt	34 301	-	-	-	9	1 695	6 405	10 966	9 943	4 476	791	15	-	1	-	-	-	-	-	-	-	-	-
1309	O72 Postpartale Blutung	9 329	-	-	-	2	300	1 358	2 804	3 001	1 540	309	15	-	-	-	-	-	-	-	-	-	-	-
1310	O73 Retention der Plazenta und der Eihäute ohne Blutung	3 023	-	-	-	-	79	384	883	1 000	549	128	-	-	-	-	-	-	-	-	-	-	-	-
1311	O74 Komplikationen bei Anästhesie während der Wehentätigkeit und bei der Entbindung	568	-	-	-	-	18	74	161	201	99	13	2	-	-	-	-	-	-	-	-	-	-	-
1312	O75 Sonstige Komplikationen bei Wehentätigkeit und Entbindung, anderenorts nicht klassifiziert	12 899	-	-	-	2	217	1 482	3 618	4 418	2 555	582	25	-	-	-	-	-	-	-	-	-	-	-
1313	O80-O82 Entbindung	81 921	-	-	-	25	2 633	12 853	24 849	24 877	13 458	3 098	125	3	-	-	-	-	-	-	-	-	-	-
1314	O80 Spontangeburt eines Einlings	53 759	-	-	-	15	1 715	8 922	17 091	16 256	8 068	1 637	55	-	-	-	-	-	-	-	-	-	-	-
1315	O81 Geburt eines Einlings durch Zangen- oder Vakuumextraktion	3 948	-	-	-	3	149	687	1 291	1 186	520	109	3	-	-	-	-	-	-	-	-	-	-	-
1316	O82 Geburt eines Einlings d. Schnittentbindung (Sectio caesarea)	24 214	-	-	-	7	769	3 244	6 467	7 435	4 870	1 352	67	3	-	-	-	-	-	-	-	-	-	-
1317	O85-O92 Komplikationen, die vorwiegend im Wochenbett auftreten	11 759	-	-	-	4	385	1 919	3 604	3 532	1 836	459	18	1	1	-	-	-	-	-	-	-	-	-
1318	O85 Puerperalfieber	1 625	-	-	-	1	65	294	500	457	247	58	3	-	-	-	-	-	-	-	-	-	-	-
1319	O86 Sonstige Wochenbettinfektionen	1 626	-	-	-	-	67	313	499	439	238	69	1	-	-	-	-	-	-	-	-	-	-	-
1320	O87 Venenkrankheiten als Komplikation im Wochenbett	456	-	-	-	-	9	56	128	148	81	32	2	-	-	-	-	-	-	-	-	-	-	-
1321	O88 Embolie während der Gestationsperiode	115	-	-	-	-	4	20	30	32	23	5	1	-	-	-	-	-	-	-	-	-	-	-
1322	O89 Komplikationen bei Anästhesie im Wochenbett	175	-	-	-	-	10	36	68	37	18	6	-	-	-	-	-	-	-	-	-	-	-	-
1323	O90 Wochenbettkomplikationen, anderenorts nicht klassifiziert	2 670	-	-	-	1	82	415	762	844	437	126	3	-	-	-	-	-	-	-	-	-	-	-
1324	O91 Infektionen der Mamma (Brustdrüse) im Zusammenhang mit der Gestation	3 931	-	-	-	2	92	573	1 225	1 270	635	130	4	-	-	-	-	-	-	-	-	-	-	-
1325	O92 Sonstige Krankheiten der Mamma (Brustdrüse) im Zusammenhang mit der Gestation und Laktationsstörungen	1 161	-	-	-	-	56	212	392	305	157	33	4	1	1	-	-	-	-	-	-	-	-	-
1326	O94-O99 Sonstige Krankheitszustände während der Gestationsperiode, die anderenorts nicht klassifiziert sind	36 658	-	-	-	20	2 317	7 711	11 235	9 371	4 894	1 061	47	2	-	-	-	-	-	-	-	-	-	-
1327	O94 Folgen von Komplikationen während Schwangerschaft, Geburt und Wochenbett	1	-	-	-	-	-	-	-	-	-	1	-	-	-	-	-	-	-	-	-	-	-	-
1328	O95 Sterbefall während der Gestationsperiode nicht näher bezeichneter Ursache	-	-	-	-	-	-	-	-	-	-	-	-	-	-	-	-	-	-	-	-	-	-	-
1329	O96 Tod infolge jeder gestationsbedingten Ursache nach mehr als 42 Tagen bis unter einem Jahr nach der Entbindung	-	-	-	-	-	-	-	-	-	-	-	-	-	-	-	-	-	-	-	-	-	-	-
1330	O97 Tod an den Folgen direkt gestationsbedingter Ursachen	-	-	-	-	-	-	-	-	-	-	-	-	-	-	-	-	-	-	-	-	-	-	-
1331	O98 Infekt. u. parasitäre Krankh. d. Mutter, die anderenorts klassifiz. sind, d. jed. Schwang., Geb. u. Wochenb. kompl.	4 183	-	-	-	1	285	939	1 272	1 083	504	96	3	-	-	-	-	-	-	-	-	-	-	-
1332	O99 Sonst. Krankh. der Mutter, d. anderenorts klassifizierbar sind, d. jed. Schwang., Geb. u. Wochenb. kompl.	32 474	-	-	-	19	2 032	6 772	9 963	8 288	4 390	964	44	2	-	-	-	-	-	-	-	-	-	-
1333	P00-P96 Best. Zustände, die ihren Ursprung in der Perinatalperiode haben	175 845	175 618	191	17	4	1	1	-	-	-	5	-	-	4	1	2	1	-	-	-	-	-	-
1334	P00-P04 Schäd. des Feten u. Neugeb. durch mütterl. Fakt. u. durch Komplikationen bei Schwangers., Wehentätigk. u. Entb.	5 712	5 712	-	-	-	-	-	-	-	-	-	-	-	-	-	-	-	-	-	-	-	-	-
1335	P00 Schädig. des Feten u. Neugeb. durch Zustände der Mutter, die zur vorl. Schwangerschaft keine Bezieh. haben müssen	1 159	1 159	-	-	-	-	-	-	-	-	-	-	-	-	-	-	-	-	-	-	-	-	-
1336	P01 Schädigung des Feten und Neugeborenen durch mütterliche Schwangerschaftskomplikationen	699	699	-	-	-	-	-	-	-	-	-	-	-	-	-	-	-	-	-	-	-	-	-
1337	P02 Schädigung des Feten und Neugeborenen durch Komplikationen von Plazenta, Nabelschnur und Eihäuten	2 392	2 392	-	-	-	-	-	-	-	-	-	-	-	-	-	-	-	-	-	-	-	-	-
1338	P03 Schädigung des Feten und Neugeborenen durch sonstige Komplikationen bei Wehen und Entbindung	676	676	-	-	-	-	-	-	-	-	-	-	-	-	-	-	-	-	-	-	-	-	-
1339	P04 Schädigung des Feten und Neugeborenen durch Noxen, die transplazentar oder mit der Muttermilch übertragen werden	786	786	-	-	-	-	-	-	-	-	-	-	-	-	-	-	-	-	-	-	-	-	-
1340	P05-P08 Störungen im Zusammenhang mit der Schwangerschaftsdauer und dem fetalen Wachstum	74 201	74 169	32	-	-	-	-	-	-	-	-	-	-	-	-	-	-	-	-	-	-	-	-
1341	P05 Intrauterine Mangelentwicklung und fetale Mangelernährung	10 328	10 328	-	-	-	-	-	-	-	-	-	-	-	-	-	-	-	-	-	-	-	-	-
1342	P07 Störungen im Zusammenhang mit kurzer Schwangerschaftsdauer und niedrigem Geburtsgewicht, a.n.k.	50 171	50 140	31	-	-	-	-	-	-	-	-	-	-	-	-	-	-	-	-	-	-	-	-
1343	P08 Störungen im Zusammenhang mit langer Schwangerschaftsdauer und hohem Geburtsgewicht	13 702	13 701	1	-	-	-	-	-	-	-	-	-	-	-	-	-	-	-	-	-	-	-	-
1344	P10-P15 Geburtstrauma	2 358	2 333	5	7	2	1	1	-	-	-	2	-	-	4	1	1	1	-	-	-	-	-	-
1345	P10 Intrakranielle Verletzung und Blutung durch Geburtsverletzung	23	23	-	-	-	-	-	-	-	-	-	-	-	-	-	-	-	-	-	-	-	-	-
1346	P11 Sonstige Geburtsverletzungen des Zentralnervensystems	27	25	1	-	-	-	1	-	-	-	-	-	-	-	-	-	-	-	-	-	-	-	-
1347	P12 Geburtsverletzung der behaarten Kopfhaut	1 555	1 554	1	-	-	-	-	-	-	-	-	-	-	-	-	-	-	-	-	-	-	-	-
1348	P13 Geburtsverletzung des Skeletts	402	402	-	-	-	-	-	-	-	-	-	-	-	-	-	-	-	-	-	-	-	-	-
1349	P14 Geburtsverletzung des peripheren Nervensystems	171	149	3	7	2	1	-	-	-	2	-	-	4	1	1	1	1	-	-	-	-	-	-
1350	P15 Sonstige Geburtsverletzungen	180	180	-	-	-	-	-	-	-	-	-	-	-	-	-	-	-	-	-	-	-	-	-
1351	P20-P29 Krankheiten des Atmungs- und Herz-Kreislaufsystems, die für die Perinatalperiode spezifisch sind	30 667	30 596	66	2	2	-	-	-	-	-	-	-	-	-	-	1	-	-	-	-	-	-	-
1352	P20 Intrauterine Hypoxie	1 794	1 794	-	-	-	-	-	-	-	-	-	-	-	-	-	-	-	-	-	-	-	-	-

2 Vollstationäre Patienten und Patientinnen der Krankenhäuser 2009

2.2 Nach Hauptdiagnose (dreistelliger ICD-Schlüssel) und Altersgruppen

Anzahl

Lfd. Nr.	Pos.-Nr. der ICD-10 / Hauptdiagnose	Ins-	Davon im Alter von ... bis unter ... Jahre																					
		gesamt ¹⁾	unter 1	1 - 5	5 - 10	10 - 15	15 - 20	20 - 25	25 - 30	30 - 35	35 - 40	40 - 45	45 - 50	50 - 55	55 - 60	60 - 65	65 - 70	70 - 75	75 - 80	80 - 85	85 - 90	90 - 95	95 u. älter	
		Anzahl																						
1353	P21 Asphyxie unter der Geburt	4 543	4 540	3	-	-	-	-	-	-	-	-	-	-	-	-	-	-	-	-	-	-	-	-
1354	P22 Atemnot (Respiratory distress) beim Neugeborenen	12 416	12 414	2	-	-	-	-	-	-	-	-	-	-	-	-	-	-	-	-	-	-	-	-
1355	P23 Angeborene Pneumonie	1 478	1 477	1	-	-	-	-	-	-	-	-	-	-	-	-	-	-	-	-	-	-	-	-
1356	P24 Aspirationssyndrome beim Neugeborenen	711	710	1	-	-	-	-	-	-	-	-	-	-	-	-	-	-	-	-	-	-	-	-
1357	P25 Interstitielles Emphysem und verwandte Zustände mit Ursprung in der Perinatalperiode	205	205	-	-	-	-	-	-	-	-	-	-	-	-	-	-	-	-	-	-	-	-	-
1358	P26 Lungenblutung mit Ursprung in der Perinatalperiode	4	4	-	-	-	-	-	-	-	-	-	-	-	-	-	-	-	-	-	-	-	-	-
1359	P27 Chronische Atemwegskrankheit mit Ursprung in der Perinatalperiode	215	172	38	2	2	-	-	-	-	-	-	-	-	-	-	-	1	-	-	-	-	-	-
1360	P28 Sonstige Störungen der Atmung mit Ursprung in der Perinatalperiode	7 607	7 586	21	-	-	-	-	-	-	-	-	-	-	-	-	-	-	-	-	-	-	-	-
1361	P29 Kardiovaskuläre Krankheiten mit Ursprung in der Perinatalperiode	1 694	1 694	-	-	-	-	-	-	-	-	-	-	-	-	-	-	-	-	-	-	-	-	-
1362	P35-P39 Infektionen, die für die Perinatalperiode spezifisch sind	12 889	12 877	10	2	-	-	-	-	-	-	-	-	-	-	-	-	-	-	-	-	-	-	-
1363	P35 Angeborene Viruskrankheiten	157	152	3	2	-	-	-	-	-	-	-	-	-	-	-	-	-	-	-	-	-	-	-
1364	P36 Bakterielle Sepsis beim Neugeborenen	4 105	4 104	1	-	-	-	-	-	-	-	-	-	-	-	-	-	-	-	-	-	-	-	-
1365	P37 Sonstige angeborene infektiöse und parasitäre Krankheiten	916	914	2	-	-	-	-	-	-	-	-	-	-	-	-	-	-	-	-	-	-	-	-
1366	P38 Omphalitis beim Neugeborenen mit oder ohne leichte Blutung	440	437	3	-	-	-	-	-	-	-	-	-	-	-	-	-	-	-	-	-	-	-	-
1367	P39 Sonstige Infektionen, die für die Perinatalperiode spezifisch sind	7 271	7 270	1	-	-	-	-	-	-	-	-	-	-	-	-	-	-	-	-	-	-	-	-
1368	P50-P61 Hämorrhagische und hämatologische Krankheiten beim Feten und Neugeborenen	23 569	23 547	20	2	-	-	-	-	-	-	-	-	-	-	-	-	-	-	-	-	-	-	-
1369	P50 Fetalen Blutverlust	44	44	-	-	-	-	-	-	-	-	-	-	-	-	-	-	-	-	-	-	-	-	-
1370	P51 Nabelblutung beim Neugeborenen	40	40	-	-	-	-	-	-	-	-	-	-	-	-	-	-	-	-	-	-	-	-	-
1371	P52 Intrakranielle nichttraumatische Blutung beim Feten und Neugeborenen	117	117	-	-	-	-	-	-	-	-	-	-	-	-	-	-	-	-	-	-	-	-	-
1372	P53 Hämorrhagische Krankheit beim Feten und Neugeborenen	9	9	-	-	-	-	-	-	-	-	-	-	-	-	-	-	-	-	-	-	-	-	-
1373	P54 Sonstige Blutungen beim Neugeborenen	477	477	-	-	-	-	-	-	-	-	-	-	-	-	-	-	-	-	-	-	-	-	-
1374	P55 Hämolytische Krankheit beim Feten und Neugeborenen	1 101	1 096	5	-	-	-	-	-	-	-	-	-	-	-	-	-	-	-	-	-	-	-	-
1375	P56 Hydrops fetalis durch hämolytische Krankheit	5	5	-	-	-	-	-	-	-	-	-	-	-	-	-	-	-	-	-	-	-	-	-
1376	P57 Kernikterus	42	41	-	1	-	-	-	-	-	-	-	-	-	-	-	-	-	-	-	-	-	-	-
1377	P58 Neugeborenenikterus durch sonstige gesteigerte Hämolyse	1 057	1 057	-	-	-	-	-	-	-	-	-	-	-	-	-	-	-	-	-	-	-	-	-
1378	P59 Neugeborenenikterus durch sonstige und nicht näher bezeichnete Ursachen	19 767	19 752	15	-	-	-	-	-	-	-	-	-	-	-	-	-	-	-	-	-	-	-	-
1379	P60 Disseminierte intravasale Gerinnung beim Feten und Neugeborenen	2	2	-	-	-	-	-	-	-	-	-	-	-	-	-	-	-	-	-	-	-	-	-
1380	P61 Sonstige hämatologische Krankheiten in der Perinatalperiode	908	907	-	1	-	-	-	-	-	-	-	-	-	-	-	-	-	-	-	-	-	-	-
1381	P70-P74 Transitorische endokrine und Stoffwechselstörungen, die für den Feten und das Neugeborene spezifisch sind	11 950	11 947	2	-	-	-	-	-	-	-	-	1	-	-	-	-	-	-	-	-	-	-	-
1382	P70 Transitorische Störungen des Kohlenhydratstoffwechsels, die für den Feten und das Neugeborene spezifisch sind	11 245	11 242	2	-	-	-	-	-	-	-	-	1	-	-	-	-	-	-	-	-	-	-	-
1383	P71 Transitorische Störungen des Kalzium- und Magnesiumstoffwechsels beim Neugeborenen	73	73	-	-	-	-	-	-	-	-	-	-	-	-	-	-	-	-	-	-	-	-	-
1384	P72 Sonstige transitorische endokrine Krankheiten beim Neugeborenen	78	78	-	-	-	-	-	-	-	-	-	-	-	-	-	-	-	-	-	-	-	-	-
1385	P74 Sonstige transitorische Störungen des Elektrolythaushaltes und des Stoffwechsels beim Neugeborenen	554	554	-	-	-	-	-	-	-	-	-	-	-	-	-	-	-	-	-	-	-	-	-
1386	P75-P78 Krankheiten des Verdauungssystems beim Feten und Neugeborenen	928	924	4	-	-	-	-	-	-	-	-	-	-	-	-	-	-	-	-	-	-	-	-
1387	P75 Mekoniumileus bei zystischer Fibrose	-	-	-	-	-	-	-	-	-	-	-	-	-	-	-	-	-	-	-	-	-	-	-
1388	P76 Sonstiger Darmverschluss beim Neugeborenen	213	213	-	-	-	-	-	-	-	-	-	-	-	-	-	-	-	-	-	-	-	-	-
1389	P77 Enterocolitis necroticans beim Feten und Neugeborenen	201	198	3	-	-	-	-	-	-	-	-	-	-	-	-	-	-	-	-	-	-	-	-
1390	P78 Sonstige Krankheiten des Verdauungssystems in der Perinatalperiode	514	513	1	-	-	-	-	-	-	-	-	-	-	-	-	-	-	-	-	-	-	-	-
1391	P80-P83 Krankheitszustände mit Beteiligung der Haut und der Temperaturregulation beim Feten und Neugeborenen	2 821	2 791	30	-	-	-	-	-	-	-	-	-	-	-	-	-	-	-	-	-	-	-	-
1392	P80 Hypothermie beim Neugeborenen	923	923	-	-	-	-	-	-	-	-	-	-	-	-	-	-	-	-	-	-	-	-	-
1393	P81 Sonstige Störungen der Temperaturregulation beim Neugeborenen	642	641	1	-	-	-	-	-	-	-	-	-	-	-	-	-	-	-	-	-	-	-	-
1394	P83 Sonstige Krankheitszustände mit Beteiligung der Haut, die für den Feten und das Neugeborene spezifisch sind	1 256	1 227	29	-	-	-	-	-	-	-	-	-	-	-	-	-	-	-	-	-	-	-	-
1395	P90-P96 Sonstige Störungen, die ihren Ursprung in der Perinatalperiode haben	10 750	10 722	22	4	-	-	-	-	-	-	-	2	-	-	-	-	-	-	-	-	-	-	-
1396	P90 Krämpfe beim Neugeborenen	590	590	-	-	-	-	-	-	-	-	-	-	-	-	-	-	-	-	-	-	-	-	-
1397	P91 Sonstige zerebrale Störungen beim Neugeborenen	342	337	5	-	-	-	-	-	-	-	-	-	-	-	-	-	-	-	-	-	-	-	-
1398	P92 Ernährungsprobleme beim Neugeborenen	7 986	7 983	3	-	-	-	-	-	-	-	-	-	-	-	-	-	-	-	-	-	-	-	-
1399	P93 Reaktionen und Intoxikationen durch Arzneimittel oder Drogen, die dem Feten und Neugeborenen verabreicht wurden	7	7	-	-	-	-	-	-	-	-	-	-	-	-	-	-	-	-	-	-	-	-	-
1400	P94 Störungen des Muskeltonus beim Neugeborenen	221	204	13	4	-	-	-	-	-	-	-	-	-	-	-	-	-	-	-	-	-	-	-
1401	P95 Fetal Tod nicht näher bezeichneter Ursache	169	169	-	-	-	-	-	-	-	-	-	-	-	-	-	-	-	-	-	-	-	-	-
1402	P96 Sonstige Zustände, die ihren Ursprung in der Perinatalperiode haben	1 435	1 432	1	-	-	-	-	-	-	-	-	2	-	-	-	-	-	-	-	-	-	-	-
1403	Q00-Q99 Angeborene Fehlbildungen, Deformitäten und Chromosomenanomalien	107 590	30 865	18 446	10 819	7 391	6 858	4 724	3 608	2 924	3 029	3 549	3 446	2 725	2 321	1 769	2 058	1 615	821	401	190	20	11	

2 Vollstationäre Patienten und Patientinnen der Krankenhäuser 2009

2.2 Nach Hauptdiagnose (dreistelliger ICD-Schlüssel) und Altersgruppen Anzahl

Lfd. Nr.	Pos.-Nr. der ICD-10 / Hauptdiagnose	Ins- gesamt ¹⁾	Davon im Alter von ... bis unter ... Jahre																				
			Anzahl																				
			unter 1	1 - 5	5 - 10	10 - 15	15 - 20	20 - 25	25 - 30	30 - 35	35 - 40	40 - 45	45 - 50	50 - 55	55 - 60	60 - 65	65 - 70	70 - 75	75 - 80	80 - 85	85 - 90	90 - 95	95 u. älter
1404	Q00-Q07 Angeborene Fehlbildungen des Nervensystems	3 342	1 013	730	407	238	161	92	79	83	69	81	81	67	61	41	61	47	21	6	4	-	-
1405	Q00 Anenzephalie und ähnliche Fehlbildungen	20	12	-	-	-	1	-	2	-	1	-	1	-	1	-	1	-	1	-	-	-	-
1406	Q01 Enzephalozele	86	35	23	4	4	1	1	-	1	1	2	-	4	4	2	1	2	1	-	-	-	-
1407	Q02 Mikrozephalie	269	100	124	39	4	1	-	1	-	-	-	-	-	-	-	-	-	-	-	-	-	-
1408	Q03 Angeborener Hydrozephalus	618	198	107	57	33	26	30	21	13	16	10	17	17	10	7	27	18	10	1	-	-	-
1409	Q04 Sonstige angeborene Fehlbildungen des Gehirns	763	331	191	92	52	23	9	6	3	6	13	8	7	4	2	8	5	2	-	1	-	-
1410	Q05 Spina bifida	743	251	158	112	88	49	23	6	18	11	10	1	6	1	1	3	2	2	1	-	-	-
1411	Q06 Sonstige angeborene Fehlbildungen des Rückenmarks	345	55	68	59	32	16	9	4	11	7	9	16	18	16	9	8	4	-	1	3	-	-
1412	Q07 Sonstige angeborene Fehlbildungen des Nervensystems	498	31	59	44	25	44	20	39	37	27	37	38	15	25	20	14	15	6	2	-	-	-
1413	Q10-Q18 Angeborene Fehlbildungen des Auges, des Ohres, des Gesichtes und des Halses	10 890	1 045	1 515	2 146	1 325	829	547	450	429	417	484	483	339	252	196	179	135	66	31	18	3	1
1414	Q10 Angeborene Fehlbildungen des Augenlides, des Tränenapparates und der Orbita	1 040	190	487	139	40	58	21	9	7	8	17	13	9	5	7	6	13	4	6	1	-	-
1415	Q11 Anophthalmus, Mikrophthalmus und Makrophthalmus	200	49	46	14	11	4	4	5	2	8	7	10	8	8	5	9	5	2	3	-	-	-
1416	Q12 Angeborene Fehlbildungen der Linse	534	202	136	60	25	24	6	8	8	14	13	11	6	2	4	5	3	3	1	3	-	-
1417	Q13 Angeborene Fehlbildungen des vorderen Augenabschnittes	166	60	30	11	2	3	4	4	5	5	7	14	4	10	-	3	3	-	-	-	1	-
1418	Q14 Angeborene Fehlbildung des hinteren Augenabschnittes	135	49	26	9	6	8	3	3	3	6	4	4	1	2	2	6	2	1	-	-	-	-
1419	Q15 Sonstige angeborene Fehlbildungen des Auges	1 119	147	167	106	121	97	81	58	62	75	66	57	34	22	13	5	5	3	-	-	-	-
1420	Q16 Angeborene Fehlbildungen des Ohres, die eine Beeinträchtigung des Hörvermögens verursachen	321	27	15	54	28	25	35	17	12	10	10	24	10	11	13	17	6	3	4	-	-	-
1421	Q17 Sonstige angeborene Fehlbildungen des Ohres	2 996	175	107	1 381	879	267	69	36	21	13	18	11	9	3	1	4	1	-	-	1	-	-
1422	Q18 Sonstige angeborene Fehlbildungen des Gesichtes und des Halses	4 379	146	501	372	213	343	324	310	309	278	342	339	258	189	151	124	97	50	17	13	2	1
1423	Q20-Q28 Angeborene Fehlbildungen des Kreislaufsystems	22 220	7 075	2 553	1 360	1 000	971	692	604	602	730	1 026	1 183	934	905	664	845	628	296	106	41	3	2
1424	Q20 Angeborene Fehlbildungen der Herzhöhlen und verbindender Strukturen	1 801	1 015	344	121	97	75	34	34	19	23	10	11	9	1	5	1	1	1	-	-	-	-
1425	Q21 Angeborene Fehlbildungen der Herzsepten	9 869	3 176	859	496	234	241	206	214	269	349	582	641	533	539	373	491	400	186	63	16	1	-
1426	Q22 Angeborene Fehlbildungen der Pulmonal- und der Trikuspidalklappe	1 208	578	197	98	92	72	35	28	28	16	12	17	10	6	1	14	1	3	-	-	-	-
1427	Q23 Angeborene Fehlbildungen der Aorten- und der Mitralklappe	1 909	661	326	105	123	97	60	37	36	63	66	76	47	44	43	55	44	17	5	4	-	-
1428	Q24 Sonstige angeborene Fehlbildungen des Herzens	648	191	100	75	57	43	12	12	6	10	16	32	14	21	14	14	17	7	6	-	-	1
1429	Q25 Angeborene Fehlbildungen der großen Arterien	2 769	1 205	545	271	174	139	72	45	37	24	35	39	28	26	26	20	24	27	15	14	2	1
1430	Q26 Angeborene Fehlbildungen der großen Venen	322	104	57	32	17	18	8	11	5	16	5	13	3	7	7	15	4	-	-	-	-	-
1431	Q27 Sonstige angeborene Fehlbildungen des peripheren Gefäßsystems	918	78	68	89	105	103	74	70	36	41	58	51	40	30	17	23	25	6	2	2	-	-
1432	Q28 Sonstige angeborene Fehlbildungen des Kreislaufsystems	2 776	67	57	73	101	183	191	153	166	188	242	303	250	231	178	212	112	49	15	5	-	-
1433	Q30-Q34 Angeborene Fehlbildungen des Atmungssystems	2 398	890	283	112	41	188	157	143	92	76	71	65	61	52	29	49	42	26	17	4	-	-
1434	Q30 Angeborene Fehlbildungen der Nase	963	127	50	27	20	160	149	130	74	56	55	40	28	22	8	7	10	-	-	-	-	-
1435	Q31 Angeborene Fehlbildungen des Kehlkopfes	643	359	84	21	3	7	4	1	2	9	7	8	17	21	14	26	22	20	14	4	-	-
1436	Q32 Angeborene Fehlbildungen der Trachea und der Bronchien	343	185	85	32	8	2	1	3	2	5	1	3	1	3	1	6	3	1	1	-	-	-
1437	Q33 Angeborene Fehlbildungen der Lunge	313	165	41	15	3	16	3	4	11	4	6	9	14	4	-	7	6	3	2	-	-	-
1438	Q34 Sonstige angeborene Fehlbildungen des Atmungssystems	136	54	23	17	7	3	-	5	3	2	2	5	1	2	6	3	1	2	-	-	-	-
1439	Q35-Q37 Lippen-, Kiefer- und Gaumenspalte	4 838	2 239	758	431	400	441	183	94	53	54	54	31	37	17	15	17	9	4	1	-	-	-
1440	Q35 Gaumenspalte	1 209	644	289	108	42	26	18	15	9	10	6	6	8	5	8	7	4	3	1	-	-	-
1441	Q36 Lippenspalte	472	352	42	25	16	25	4	3	1	1	2	-	1	-	-	-	-	-	-	-	-	-
1442	Q37 Gaumenspalte mit Lippenspalte	3 157	1 243	427	298	342	390	161	76	43	43	46	25	28	12	7	10	5	1	-	-	-	-
1443	Q38-Q45 Sonstige angeborene Fehlbildungen des Verdauungssystems	6 882	3 804	672	279	159	142	96	75	72	104	186	159	192	172	147	192	184	114	80	46	4	3
1444	Q38 Sonstige angeborene Fehlbildungen der Zunge, des Mundes und des Rachens	777	621	56	24	5	5	6	2	3	3	8	12	3	5	2	8	8	4	1	-	-	1
1445	Q39 Angeborene Fehlbildungen des Ösophagus	670	396	120	50	22	5	2	2	1	8	1	4	7	5	12	8	7	8	7	5	-	-
1446	Q40 Sonstige angeborene Fehlbildungen des oberen Verdauungstraktes	1 367	1 281	11	3	6	2	5	1	2	3	4	7	6	5	11	3	6	6	5	-	-	-
1447	Q41 Angeborene(s) Fehlen, Atresie und Stenose des Dünndarmes	226	210	4	2	-	2	1	1	1	-	-	2	-	-	-	1	1	1	-	-	-	-
1448	Q42 Angeborene(s) Fehlen, Atresie und Stenose des Dickdarmes	751	590	101	25	11	7	1	4	3	-	-	2	2	1	-	1	2	1	-	-	-	-
1449	Q43 Sonstige angeborene Fehlbildungen des Darmes	2 016	517	306	133	94	90	64	53	42	56	85	65	85	77	60	77	82	61	33	33	3	-
1450	Q44 Angeborene Fehlbildungen der Gallenblase, der Gallengänge und der Leber	798	152	69	39	18	17	10	7	7	28	70	50	63	58	39	59	50	25	28	8	-	1
1451	Q45 Sonstige angeborene Fehlbildungen des Verdauungssystems	277	37	5	3	3	14	7	5	13	6	18	17	26	21	23	35	28	8	6	-	1	1
1452	Q50-Q56 Angeborene Fehlbildungen der Genitalorgane	15 240	1 641	6 862	2 470	992	571	428	344	316	281	293	253	190	170	114	105	106	59	30	11	4	-
1453	Q50 Angeborene Fehlbildungen der Ovarien, der Tubae uterinae und der Ligg. lata uteri	1 420	85	-	1	33	149	110	85	105	108	149	135	105	99	61	68	70	39	14	4	-	-
1454	Q51 Angeborene Fehlbildungen des Uterus und der Cervix uteri	391	-	-	1	20	43	50	82	68	66	27	7	5	8	3	2	2	4	2	1	-	-
1455	Q52 Sonstige angeborene Fehlbildungen der weiblichen Genitalorgane	595	69	45	35	93	122	62	47	25	20	12	12	8	4	5	4	12	6	9	3	2	-
1456	Q53 Nondescensus testis	8 019	758	4 445	1 769	569	79	65	43	39	41	49	54	36	29	16	13	7	5	1	-	1	-
1457	Q54 Hypospadie	3 423	608	1 954	486	166	47	39	14	19	11	16	11	10	6	8	5	11	5	4	2	1	-
1458	Q55 Sonstige angeborene Fehlbildungen der männlichen Genitalorgane	1 366																					

2 Vollstationäre Patienten und Patientinnen der Krankenhäuser 2009

2.2 Nach Hauptdiagnose (dreistelliger ICD-Schlüssel) und Altersgruppen

Anzahl

Nr.	Pos.-Nr. der ICD-10 / Hauptdiagnose	Ins- gesamt ¹⁾	Davon im Alter von ... bis unter ... Jahre																				
			Anzahl																				
			unter 1	1-5	5-10	10-15	15-20	20-25	25-30	30-35	35-40	40-45	45-50	50-55	55-60	60-65	65-70	70-75	75-80	80-85	85-90	90-95	95 u. älter
1464	Q63 Sonstige angeborene Fehlbildungen der Niere	590	273	127	47	12	15	13	15	10	14	10	10	8	8	5	8	6	4	1	3	1	-
1465	Q64 Sonstige angeborene Fehlbildungen des Harnsystems	2 091	414	327	491	187	118	126	80	43	39	39	38	36	30	36	38	28	11	9	1	-	-
1466	Q65-Q79 Angeborene Fehlbildungen und Deformitäten des Muskel-Skelett-Systems	24 217	8 628	2 505	1 841	2 416	2 363	1 399	950	662	663	673	563	403	312	202	263	196	106	51	18	-	3
1467	Q65 Angeborene Deformitäten der Hüfte	6 958	3 479	481	428	373	453	444	370	225	262	221	126	55	20	7	4	3	3	4	-	-	-
1468	Q66 Angeborene Deformitäten der Füße	6 361	2 746	388	512	815	423	167	104	82	78	104	108	142	145	113	166	144	74	38	11	-	1
1469	Q67 Angeborene Muskel-Skelett-Deformitäten des Kopfes, des Gesichtes, der Wirbelsäule und des Thorax	2 819	121	65	76	213	740	472	260	192	152	163	141	90	56	24	32	14	6	1	1	-	-
1470	Q68 Sonstige angeborene Muskel-Skelett-Deformitäten	551	191	66	62	92	61	17	16	10	9	8	6	4	4	2	3	-	-	-	-	-	-
1471	Q69 Polydaktylie	696	388	230	43	19	8	1	2	1	1	1	1	1	-	-	-	-	-	-	-	-	-
1472	Q70 Syndaktylie	647	180	281	69	46	28	11	8	5	8	6	-	2	1	1	-	1	-	-	-	-	-
1473	Q71 Reduktionsdefekte der oberen Extremität	365	72	135	47	38	27	10	7	3	4	5	6	5	3	1	1	1	-	-	-	-	-
1474	Q72 Reduktionsdefekte der unteren Extremität	785	39	104	151	238	134	44	27	16	12	3	10	3	1	2	1	-	-	-	-	-	-
1475	Q73 Reduktionsdefekte nicht näher bezeichneter Extremität(en)	133	6	3	4	2	7	8	8	10	8	25	25	12	12	-	2	-	-	-	-	-	1
1476	Q74 Sonstige angeborene Fehlbildungen der Extremität(en)	1 577	110	148	117	269	273	121	89	67	73	82	75	44	31	28	25	14	9	-	2	-	-
1477	Q75 Sonstige angeborene Fehlbildungen der Schädel- und Gesichtsschädelknochen	1 081	569	334	73	25	26	12	5	2	1	7	8	5	3	-	5	3	2	1	-	-	-
1478	Q76 Angeborene Fehlbildungen der Wirbelsäule und des knöchernen Thorax	446	37	49	79	74	33	19	16	13	16	20	20	20	14	8	8	9	6	3	2	-	-
1479	Q77 Osteochondrodysplasie mit Wachstumsstörungen der Röhrenknochen und der Wirbelsäule	201	60	36	23	19	18	15	9	4	7	2	5	-	2	-	-	-	1	-	-	-	-
1480	Q78 Sonstige Osteochondrodysplasien	791	61	108	131	178	114	47	23	21	21	18	18	13	13	8	9	3	2	3	-	-	-
1481	Q79 Angeborene Fehlbildungen d. Muskel-Skelett-Systems, a.n.k.	806	569	77	26	15	18	11	6	11	11	8	14	7	7	8	7	4	3	1	2	-	1
1482	Q80-Q89 Sonstige angeborene Fehlbildungen	7 208	663	474	358	296	863	840	675	479	487	510	444	299	211	190	168	129	64	35	18	5	-
1483	Q80 Ichthyosis congenita	70	12	8	4	3	9	4	5	2	-	2	2	6	-	-	3	5	2	3	-	-	-
1484	Q81 Epidermolysis bullosa	95	29	6	8	9	9	1	7	-	3	4	7	2	-	-	-	4	3	1	1	1	-
1485	Q82 Sonstige angeborene Fehlbildungen der Haut	1 981	398	206	113	82	87	71	61	67	90	113	138	116	108	95	85	72	35	27	13	4	-
1486	Q83 Angeborene Fehlbildungen der Mamma (Brustdrüse)	3 155	4	2	1	16	635	674	495	346	305	292	186	84	51	29	27	6	2	-	-	-	-
1487	Q84 Sonstige angeborene Fehlbildungen des Integumentes	67	36	17	7	2	1	-	-	-	-	1	1	-	-	-	1	-	-	-	1	-	-
1488	Q85 Phakomatosen, anderenorts nicht klassifiziert	1 437	53	200	190	162	96	66	90	53	68	85	92	80	46	54	43	34	18	4	3	-	-
1489	Q86 Angeborene Fehlbildungssyndrome durch bekannte äußere Ursachen, anderenorts nicht klassifiziert	30	24	5	1	-	-	-	-	-	-	-	-	-	-	-	-	-	-	-	-	-	-
1490	Q87 Sonstige näher bezeichnete angeborene Fehlbildungssyndrome mit Beteiligung mehrerer Systeme	88	11	8	10	4	12	13	6	2	7	5	3	3	2	1	-	-	1	-	-	-	-
1491	Q89 Sonstige angeborene Fehlbildungen, anderenorts nicht klassifiziert	285	96	22	24	18	14	11	11	9	14	8	15	8	4	11	10	7	3	-	-	-	-
1492	Q90-Q99 Chromosomenanomalien, anderenorts nicht klassifiziert	946	594	91	68	47	36	26	12	13	9	10	8	6	9	12	3	1	-	1	-	-	-
1493	Q90 Down-Syndrom	524	417	22	10	4	15	4	4	7	6	5	6	5	8	9	2	-	-	-	-	-	-
1494	Q91 Edwards-Syndrom und Patau-Syndrom	93	79	4	6	1	-	-	1	1	-	1	-	-	-	-	-	-	-	-	-	-	-
1495	Q92 Sonst. Trisomien u. partielle Trisomien der Autosomen, a.n.k.	28	15	3	5	3	1	-	1	-	-	-	-	-	-	-	-	-	-	-	-	-	-
1496	Q93 Monosomien und Deletionen der Autosomen, anderenorts nicht klassifiziert	132	24	41	26	12	8	12	4	1	2	1	1	-	-	-	-	-	-	-	-	-	-
1497	Q95 Balancierte Chromosomen-Rearrangements und Struktur-Marker, anderenorts nicht klassifiziert	9	7	1	1	-	-	-	-	-	-	-	-	-	-	-	-	-	-	-	-	-	-
1498	Q96 Turner-Syndrom	45	17	1	6	15	5	1	-	-	-	-	-	-	-	-	-	-	-	-	-	-	-
1499	Q97 Sonstige Anomalien der Gonosomen bei weiblichem Phänotyp, anderenorts nicht klassifiziert	8	5	1	-	-	1	1	-	-	-	-	-	-	-	-	-	-	-	-	-	-	-
1500	Q98 Sonstige Anomalien der Gonosomen bei männlichem Phänotyp, anderenorts nicht klassifiziert	15	7	-	1	-	1	4	-	1	-	-	1	-	-	-	-	-	-	-	-	-	-
1501	Q99 Sonstige Chromosomenanomalien, a.n.k.	92	23	18	13	12	5	4	2	3	1	3	-	1	1	3	1	1	-	1	-	-	-
1502	R00-R99 Symptome und abnorme klinische und Laborbefunde, die andernorts nicht klassifiziert sind	767 841	14 628	16 855	18 658	30 858	38 372	30 428	25 526	24 341	28 277	38 762	42 824	43 555	45 115	41 701	60 396	73 511	65 440	66 384	46 591	11 654	3 965
1503	R00-R09 Symptome, die das Kreislaufsystem und das Atmungssystem betreffen	198 806	3 925	1 447	1 583	2 925	5 275	5 753	5 965	6 995	9 398	13 937	16 015	16 328	16 769	14 486	18 732	20 409	15 769	13 036	7 747	1 716	596
1504	R00 Störungen des Herzschlages	22 343	109	51	130	252	754	1 104	1 072	1 081	1 221	1 561	1 433	1 268	1 440	1 245	1 863	2 211	1 992	1 939	1 254	262	101
1505	R01 Herzgeräusche und andere Herz-Schallphänomene	326	252	30	15	3	7	5	1	1	-	1	1	2	2	-	1	3	-	-	2	-	-
1506	R02 Gangrän, anderenorts nicht klassifiziert	1 589	2	6	11	10	7	21	17	11	22	57	87	86	113	91	183	204	182	208	179	55	37
1507	R03 Abnormer Blutdruckwert ohne Diagnose	199	2	1	6	15	27	16	13	11	10	17	10	14	7	8	11	12	5	5	6	1	2
1508	R04 Blutung aus den Atemwegen	22 097	34	247	327	293	440	391	368	346	490	741	1 073	1 352	1 593	1 646	2 451	2 997	2 796	2 553	1 519	341	99
1509	R05 Husten	1 660	77	135	86	83	40	40	37	47	55	76	108	121	128	111	180	121	102	56	40	12	5
1510	R06 Störungen der Atmung	32 223	3 414	912	538	1 239	1 716	1 292	1 101	1 099	1 317	1 665	1 838	1 824	1 964	1 764	2 428	2 835	2 200	1 713	998	265	101
1511	R07 Hals- und Brustschmerzen	112 601	1	47	461	1 010	2 117	2 623	3 101	4 146	5 967	9 397	11 006	11 206	11 090	9 294	11 091	11 437	8 048	6 126	3 490	715	228
1512	R09 Sonstige Symptome, die das Kreislaufsystem und das Atmungssystem betreffen	5 768	34	18	9	20	167	261	255	253	316	422	459	455	432	327	524	589	444	436	259	65	23
1513	R10-R19 Symptome, die das Verdauungssystem und das Abdomen betreffen	167 192	2 766	4 209	8 677	15 811	17 417	12 765	9 214	7 398	7 089	8 225	8 142	7 361	7 452	6 887	9 596	10 668	8 275	7 879	5 477	1 370	514
1514	R10 Bauch- und Beckenschmerzen	118 407	338	1 260	6 210	14 076	15 825	11 491	8 142	6 453	6 066	6 671	6 205	5 221	4 715	4 033	5 258	5 647	4 059	3 678	2 280	560	219
1515	R11 Übelkeit und Erbrechen	22 069	1 655	2 672	2 033	1 239	845	660	557	432	431	607	636	674	7								

2 Vollstationäre Patienten und Patientinnen der Krankenhäuser 2009

2.2 Nach Hauptdiagnose (dreistelliger ICD-Schlüssel) und Altersgruppen

Anzahl

Lfd. Nr.	Pos.-Nr. der ICD-10 / Hauptdiagnose	Ins- gesamt ¹⁾	Davon im Alter von ... bis unter ... Jahre																				
			unter 1	1 - 5	5 - 10	10 - 15	15 - 20	20 - 25	25 - 30	30 - 35	35 - 40	40 - 45	45 - 50	50 - 55	55 - 60	60 - 65	65 - 70	70 - 75	75 - 80	80 - 85	85 - 90	90 - 95	95 u. älter
			Anzahl																				
1523	R19 Sonstige Symptome, die das Verdauungssystem und das Abdomen betreffen	5 329	55	55	114	232	439	341	238	221	214	294	269	276	286	293	427	452	395	380	270	60	18
1524	R20-R23 Symptome, die die Haut und das Unterhautgewebe betreffen	18 609	798	468	259	420	743	1 147	1 411	1 356	1 607	1 932	1 669	1 373	1 073	788	902	980	674	548	333	99	29
1525	R20 Sensibilitätsstörungen der Haut	13 600	1	15	64	262	621	1 016	1 301	1 247	1 484	1 732	1 472	1 147	846	573	602	569	313	218	93	21	3
1526	R21 Hautausschlag und sonstige unspezifische Hauteruptionen	859	91	107	46	37	47	45	35	30	32	50	38	30	30	31	33	48	50	38	32	8	1
1527	R22 Lokalisierte Schwellung, Raumforderung und Knoten der Haut und der Unterhaut	2 724	76	77	54	52	53	71	65	68	77	131	143	171	175	156	248	324	269	257	175	59	23
1528	R23 Sonstige Hautveränderungen	1 426	630	269	95	69	22	15	10	11	14	19	16	25	22	28	19	39	42	35	33	11	2
1529	R25-R29 Symptome, die das Nervensystem und das Muskel-Skelett-System betreffen	26 338	286	635	317	280	290	232	225	244	286	482	584	675	745	865	1 576	2 865	3 707	5 371	4 796	1 362	515
1530	R25 Abnorme unwillkürliche Bewegungen	1 555	99	62	55	68	85	57	49	62	65	86	92	113	109	95	112	118	85	78	50	9	6
1531	R26 Störungen des Ganges und der Mobilität	15 361	2	311	73	66	71	60	59	67	116	206	255	312	354	485	1 009	1 952	2 523	3 532	2 918	732	258
1532	R27 Sonstige Koordinationsstörungen	968	61	120	46	31	12	18	20	21	15	25	61	41	59	57	82	95	87	67	41	8	1
1533	R29 Sonstige Symptome, die das Nervensystem und das Muskel-Skelett-System betreffen	8 454	124	142	143	115	122	97	97	94	90	165	176	209	223	228	373	700	1 012	1 694	1 787	613	250
1534	R30-R39 Symptome, die das Harnsystem betreffen	27 340	132	361	514	381	265	268	223	249	338	547	695	850	1 237	1 427	2 885	4 022	3 936	4 361	3 290	999	360
1535	R30 Schmerzen beim Wasserlassen	285	-	18	14	18	9	13	13	8	6	15	9	17	14	9	35	31	24	19	10	2	1
1536	R31 Nicht näher bezeichnete Hämaturie	12 572	24	90	149	155	123	123	108	107	139	255	276	374	514	615	1 304	1 872	1 909	2 153	1 593	507	182
1537	R32 Nicht näher bezeichnete Harninkontinenz	1 139	1	30	210	95	10	6	10	11	14	15	30	30	52	58	92	130	111	122	81	24	7
1538	R33 Hamverhaltung	9 876	18	160	53	49	75	78	50	67	106	150	242	283	452	557	1 083	1 519	1 453	1 656	1 288	389	148
1539	R34 Anurie und Oligurie	213	14	6	-	2	3	5	-	3	2	2	4	4	9	6	17	28	31	36	33	7	1
1540	R35 Polyurie	214	-	14	28	14	5	4	5	8	6	16	8	15	17	12	18	19	6	11	6	1	1
1541	R36 Ausfluss aus der Harnröhre	5	-	-	-	-	1	-	-	-	-	-	-	-	-	-	1	2	-	1	-	-	-
1542	R39 Sonstige Symptome, die das Harnsystem betreffen	3 036	75	43	60	48	39	39	37	45	65	94	126	127	179	170	335	421	402	363	279	69	20
1543	R40-R46 Symptome, die das Erkennungs- und Wahrnehmungsvermögen, die Stimmung und das Verhalten betreffen	52 153	757	499	497	1 006	1 518	1 429	1 413	1 426	1 743	2 510	2 843	3 057	3 190	2 951	4 490	5 930	5 702	5 941	4 002	948	301
1544	R40 Somnolenz, Sopor und Koma	6 617	46	143	59	98	221	204	141	125	120	207	228	236	262	284	426	636	788	1 044	922	311	116
1545	R41 Sonstige Symptome, die das Erkennungsvermögen und das Bewusstsein betreffen	4 264	92	126	98	119	176	135	98	65	82	120	120	181	195	197	381	516	483	511	420	109	40
1546	R42 Schwindel und Taumel	38 257	2	86	229	685	963	966	1 073	1 152	1 445	2 063	2 356	2 522	2 632	2 352	3 558	4 622	4 265	4 183	2 496	484	123
1547	R43 Störungen des Geruchs- und Geschmackssinnes	86	-	-	1	1	2	1	1	3	3	6	11	7	11	9	12	6	5	4	3	-	-
1548	R44 Sonstige Symptome, die die Sinneswahrnehmungen und das Wahrnehmungsvermögen betreffen	408	1	7	37	22	14	8	4	4	5	6	12	9	12	14	18	31	44	71	58	21	10
1549	R45 Symptome, die die Stimmung betreffen	2 388	606	112	58	73	137	112	91	74	86	105	113	98	71	92	83	115	109	123	98	21	11
1550	R46 Symptome, die das äußere Erscheinungsbild und das Verhalten betreffen	133	10	25	15	8	5	3	5	3	2	3	3	4	7	3	12	4	8	5	5	2	1
1551	R47-R49 Symptome, die die Sprache und die Stimme betreffen	2 580	3	28	34	32	32	54	52	47	83	138	179	189	174	182	300	301	269	255	164	53	11
1552	R47 Sprech- und Sprachstörungen, anderenorts nicht klassifiziert	1 972	1	18	16	22	27	47	35	33	62	89	126	137	117	121	222	217	239	231	151	52	9
1553	R48 Dyslexie und sonstige Werkzeugstörungen, a.n.k.	58	-	-	2	6	-	-	1	-	2	2	2	3	5	4	2	7	4	6	9	1	2
1554	R49 Störungen der Stimme	550	2	10	16	4	5	7	16	14	19	47	51	49	52	57	76	77	26	18	4	-	-
1555	R50-R69 Allgemeinsymptome	255 812	5 476	8 648	5 931	9 460	12 420	8 345	6 471	5 985	6 924	9 897	11 357	12 099	12 858	12 652	19 814	26 381	25 804	28 191	20 442	5 038	1 619
1556	R50 Fieber sonstiger und unbekannter Ursache	9 606	541	801	369	298	298	336	305	320	311	454	451	511	568	598	854	994	689	518	296	71	23
1557	R51 Kopfschmerz	18 240	2	333	1 323	2 195	2 023	1 443	1 321	1 151	1 188	1 317	1 227	974	728	566	638	620	478	397	252	51	13
1558	R52 Schmerz, anderenorts nicht klassifiziert	8 516	-	13	34	62	110	110	133	178	261	477	749	793	796	709	929	1 036	800	739	454	104	29
1559	R53 Unwohlsein und Ermüdung	5 575	10	48	66	110	101	88	110	145	153	221	274	306	314	320	547	705	670	688	506	146	47
1560	R54 Senilität	231	-	-	-	-	-	-	-	-	-	-	-	-	-	-	3	9	29	56	74	38	22
1561	R55 Synkope und Kollaps	155 151	61	613	1 809	4 979	7 736	4 617	3 207	2 893	3 534	5 206	6 060	6 855	7 742	7 925	12 970	18 267	18 776	21 284	15 624	3 809	1 184
1562	R56 Krämpfe, anderenorts nicht klassifiziert	21 669	1 594	4 988	1 720	1 320	1 295	722	566	504	590	909	1 027	899	746	631	805	914	783	806	629	164	57
1563	R57 Schock, anderenorts nicht klassifiziert	6 215	23	13	21	44	132	114	91	89	106	214	248	330	388	328	595	771	796	937	697	200	78
1564	R58 Blutung, anderenorts nicht klassifiziert	1 125	9	6	6	7	14	12	11	18	27	36	47	82	81	82	134	178	169	184	95	17	10
1565	R59 Lymphknotenvergrößerung	6 035	14	117	126	93	209	295	268	271	329	427	499	486	480	461	628	657	376	198	90	10	1
1566	R60 Ödem, anderenorts nicht klassifiziert	2 555	16	14	10	16	44	38	65	64	90	142	170	177	166	173	221	315	297	256	216	52	13
1567	R61 Hyperhidrose	1 096	8	5	15	7	129	245	167	117	86	77	59	22	19	25	35	27	24	16	12	1	-
1568	R62 Ausbleiben der erwarteten normalen physiologischen Entwicklung	1 999	887	843	198	62	7	-	2	-	-	-	-	-	-	-	-	-	-	-	-	-	-
1569	R63 Symptome, die die Nahrungs- und Flüssigkeitsaufnahme betreffen	14 559	1 638	742	223	258	285	264	185	177	191	325	423	511	632	640	1 169	1 580	1 678	1 857	1 332	327	122
1570	R64 Kachexie	1 283	15	2	1	3	14	23	12	14	34	42	49	82	101	104	147	159	148	165	121	33	14
1571	R65 Systemisches inflammatorisches Response-Syndrom (SIRS)	-	-	-	-	-	-	-	-	-	-	-	-	-	-</								

2 Vollstationäre Patienten und Patientinnen der Krankenhäuser 2009

2.2 Nach Hauptdiagnose (dreistelliger ICD-Schlüssel) und Altersgruppen

Anzahl

Lfd. Nr.	Pos.-Nr. der ICD-10 / Hauptdiagnose	Ins-gesamt ¹⁾	Davon im Alter von ... bis unter ... Jahre																				
			Anzahl																				
			unter 1	1 - 5	5 - 10	10 - 15	15 - 20	20 - 25	25 - 30	30 - 35	35 - 40	40 - 45	45 - 50	50 - 55	55 - 60	60 - 65	65 - 70	70 - 75	75 - 80	80 - 85	85 - 90	90 - 95	95 u. älter
1584	R79 Sonstige abnorme Befunde der Blutchemie	803	147	9	8	20	34	18	5	14	19	17	32	43	47	45	88	91	76	48	29	9	4
1585	R80-R82 Abnorme Urinuntersuchungsbefunde ohne Vorliegen einer Diagnose	739	31	73	65	74	51	33	16	25	20	44	41	54	44	39	55	35	22	13	4	-	-
1586	R80 Isolierte Proteinurie	506	-	14	32	54	36	27	11	22	19	41	36	47	36	30	50	25	14	9	3	-	-
1587	R81 Glukosurie	43	2	24	13	1	2	-	-	-	-	1	-	-	-	-	-	-	-	-	-	-	-
1588	R82 Sonstige abnorme Urinbefunde	190	29	35	20	19	13	6	5	3	1	2	5	7	8	9	5	10	8	4	1	-	-
1589	R83-R89 Abn. Befunde o. Vorliegen einer Diag. bei der Untersuchung anderer Körperflüssigkeiten, Subst. u. Gewebe	2 376	17	7	6	5	26	123	252	268	292	308	260	202	115	92	124	124	82	41	26	6	-
1590	R83 Abnorme Liquorbefunde	123	-	1	2	-	5	3	7	10	13	12	16	17	8	7	7	5	8	2	-	-	-
1591	R84 Abnorme Befunde in Untersuchungsmaterialien aus Atemwegen und Thorax	41	8	2	2	-	-	-	-	-	-	-	2	2	3	4	5	8	3	1	1	-	-
1592	R85 Abnorme Befunde in Untersuchungsmaterialien aus Verdauungsorganen und Bauchhöhle	134	-	2	-	2	2	1	-	2	2	3	6	10	12	6	17	20	20	12	12	5	-
1593	R86 Abnorme Befunde in Untersuchungsmaterialien aus den männlichen Genitalorganen	21	-	-	-	-	-	-	-	-	-	-	1	2	3	1	8	2	3	1	-	-	-
1594	R87 Abnorme Befunde in Untersuchungsmaterialien aus den weiblichen Genitalorganen	1 957	-	-	-	-	13	112	240	253	275	287	227	164	85	68	81	77	43	23	8	1	-
1595	R89 Abnorme Befunde in Untersuchungsmaterialien aus anderen Körperorganen, -systemen und -geweben	100	9	2	2	3	6	7	5	3	2	6	8	7	4	6	6	12	5	2	5	-	-
1596	R90-R94 Abnorme Befunde ohne Vorliegen einer Diagnose bei bildgebender Diagnostik und Funktionsprüfungen	10 560	139	333	639	312	163	98	130	164	250	445	705	968	1 048	979	1 417	1 305	823	453	159	24	6
1597	R90 Abnorme Befunde bei der bildgebenden Diagnostik des Zentralnervensystems	1 139	14	32	30	29	24	34	36	54	59	74	101	86	95	90	122	117	75	43	18	6	-
1598	R91 Abnorme Befunde bei der bildgebenden Diagnostik der Lunge	2 777	3	3	4	-	9	9	25	24	47	95	141	248	281	319	454	493	363	194	57	5	3
1599	R92 Abnorme Befunde bei der bildgebenden Diagnostik der Mamma (Brustdrüse)	1 424	-	-	-	-	4	3	6	16	33	80	152	285	213	186	231	138	60	12	5	-	-
1600	R93 Abnorme Befunde bei der bildgebenden Diagnostik sonstiger Körperstrukturen	1 696	36	17	21	14	22	17	27	25	43	75	111	125	171	147	258	266	159	103	49	9	1
1601	R94 Abnorme Ergebnisse von Funktionsprüfungen	3 524	86	281	584	269	104	35	36	45	68	121	200	224	288	237	352	291	166	101	30	4	2
1602	R95-R99 Ungenau bezeichnete und unbekannte Diagnose	115	48	5	-	-	-	1	1	-	1	-	-	1	6	7	6	8	6	8	8	6	3
1603	R95 Plötzlicher Kindstod	46	42	4	-	-	-	-	-	-	-	-	-	-	-	-	-	-	-	-	-	-	-
1604	R96 Sonstiger plötzlicher Tod unbekannter Ursache	17	6	-	-	-	-	-	-	-	-	-	-	-	-	2	1	2	1	1	2	1	1
1605	R98 Tod ohne Anwesenheit anderer Personen	1	-	-	-	-	-	-	-	-	-	-	-	-	-	-	-	-	-	-	-	1	-
1606	R99 Sonstige ungenau oder nicht näher bezeichnete Todesursachen	51	-	1	-	-	-	1	1	-	1	-	-	-	1	6	5	5	6	5	7	6	4
1607	S00-T98 Verletzungen, Vergiftungen und bestimmte andere Folgen äußerer Ursachen	1 833 391	22 118	62 157	56 065	66 663	93 350	88 241	69 227	57 499	67 673	92 314	102 207	99 971	103 322	91 999	132 567	153 228	142 625	151 455	126 025	38 072	16 612
1608	S00-S09 Verletzungen des Kopfes	350 634	17 846	37 961	24 907	24 484	29 545	24 840	15 508	10 533	10 913	13 675	14 498	13 140	11 888	9 617	13 737	16 283	15 970	19 231	17 457	5 825	2 776
1609	S00 Oberflächliche Verletzung des Kopfes	44 224	7 361	8 509	3 420	2 914	2 653	1 792	1 107	794	780	952	1 020	978	869	725	1 087	1 458	1 718	2 370	2 404	854	459
1610	S01 Offene Wunde des Kopfes	13 786	135	2 419	1 059	429	528	635	466	330	430	542	624	564	517	454	675	738	747	987	978	360	169
1611	S02 Fraktur des Schädels und der Gesichtsschädelknochen	42 883	1 090	967	944	1 313	4 325	5 444	3 676	2 376	2 321	2 762	2 822	2 274	1 932	1 423	1 699	1 931	1 672	1 854	1 468	403	187
1612	S03 Luxation, Verstauchung und Zerrung von Gelenken und Bändern des Kopfes	695	1	120	73	51	63	50	37	25	28	30	28	24	27	17	20	20	20	21	18	9	13
1613	S04 Verletzung von Hirnnerven	204	-	3	8	8	16	24	10	7	11	15	22	19	15	9	11	6	8	2	9	-	1
1614	S05 Verletzung des Auges und der Orbita	5 783	12	148	275	427	514	487	371	327	371	451	425	335	271	225	246	247	187	209	167	61	27
1615	S06 Intrakranielle Verletzung	240 576	9 200	25 649	19 007	19 204	21 253	16 213	9 695	6 572	6 871	8 780	9 442	8 811	8 118	6 672	9 852	11 738	11 500	13 674	12 308	4 114	1 903
1616	S07 Zerquetschung des Kopfes	14	1	2	-	-	2	3	-	-	-	1	1	2	-	1	1	-	-	-	-	-	-
1617	S08 Traumatische Amputation von Teilen des Kopfes	1 054	1	14	19	27	42	51	36	27	42	51	46	82	77	58	101	106	83	86	74	19	12
1618	S09 Sonstige und nicht näher bezeichnete Verletzungen des Kopfes	1 415	45	130	102	111	149	141	110	75	59	91	68	51	62	33	45	39	35	28	31	5	5
1619	S10-S19 Verletzungen des Halses	21 765	53	286	490	1 011	2 258	2 392	1 575	1 105	1 175	1 400	1 333	1 083	958	713	977	1 130	1 094	1 211	1 112	292	117
1620	S10 Oberflächliche Verletzung des Halses	1 139	10	49	92	148	145	102	76	62	59	59	64	45	44	27	33	31	34	22	27	9	1
1621	S11 Offene Wunde des Halses	393	-	25	20	10	24	37	39	25	14	38	36	24	20	11	18	14	18	8	5	5	2
1622	S12 Fraktur im Bereich des Halses	6 481	2	7	15	52	210	260	249	170	197	300	304	320	337	292	473	598	707	856	816	227	89
1623	S13 Luxation, Verstauchung und Zerrung von Gelenken und Bändern in Halshöhe	12 070	19	186	349	756	1 773	1 845	1 120	775	812	888	809	596	443	296	316	330	233	252	211	42	19
1624	S14 Verletzung des Nerven und des Rückenmarkes in Halshöhe	1 351	22	13	4	17	68	108	70	54	71	88	93	82	102	80	124	141	91	61	49	8	5
1625	S15 Verletzung von Blutgefäßen in Halshöhe	111	-	2	1	5	12	8	6	4	8	6	14	7	6	2	7	9	6	5	2	1	-
1626	S16 Verletzung von Muskeln und Sehnen in Halshöhe	66	-	1	4	4	8	10	3	4	2	11	3	-	3	4	1	2	1	4	-	-	1
1627	S17 Zerquetschung des Halses	20	-	-	-	1	2	3	2	3	2	2	2	2	1	-	1	-	1	-	-	-	-
1628	S18 Traumatische Amputation in Halshöhe	4	-	-	-	-	1	1	-	-	-	1	-	-	-	-	1	-	-	-	-	-	-
1629	S19 Sonstige und nicht näher bezeichnete Verletzungen des Halses	130	-	3	5	18	15	18	10	8	10	7	8	8	3	1	3	5	3	3	2	-	-
1630	S20-S29 Verletzungen des Thorax	85 142	38	231	850	1 543	2 574	2 890	2 312	2 141	2 631	4 235	5 211	5 557	5 426	4 597	6 730	8 248	8 202	9 673	8 285	2 647	1 121
1631	S20 Oberflächliche Verletzung des Thorax	16 277	28	141	434	726	1 012	958	608	585	635	861	974	874	826	632	858	1 147	1 238	1 619	1 417	468	236
1632	S21 Offene Wunde des Thorax	765	-	10	25	15	75	94	67	59	58	73	53	43	31	31	40	32	22	21	10	4	2
1633	S22 Fraktur der Rippe(n), des Sternum und der Brustwirbelsäule	56 680	7	26	269	560	888	1 145	1 058	1 039	1 441	2 480	3 307	3 663	3 785	3 263	4 943	6 143	6 212	7 314	6 317	2 005	815
1634	S23 Luxation, Verstauchung und Zerrung von Gelenken und Bändern im Bereich des Thorax	1 068	1	8	34	101	92	81	46	47	34	54	58	50	54	20	53	64	71	80	79	26	15
1635	S24 Verletzung der Nerven und des Rückenmarkes in Thoraxhöhe	556	-	1	4	8	37	36	48	31	34	43	40	42	23	25	45	52	47	23	15	2	-
1636	S25 Verletzung von Blutgefäßen des Thorax	110	-	-	-	-	15	8	14	8	9	9	6	7	3	3	5	7	4	5	5	2	-
1637	S26 Verletzung des Herzens	369	1	1	5	7	26																

2 Vollstationäre Patienten und Patientinnen der Krankenhäuser 2009

2.2 Nach Hauptdiagnose (dreistelliger ICD-Schlüssel) und Altersgruppen

Anzahl

Lfd. Nr.	Pos.-Nr. der ICD-10 / Hauptdiagnose	Ins- gesamt ¹⁾	Davon im Alter von ... bis unter ... Jahre																				
			unter 1	1 - 5	5 - 10	10 - 15	15 - 20	20 - 25	25 - 30	30 - 35	35 - 40	40 - 45	45 - 50	50 - 55	55 - 60	60 - 65	65 - 70	70 - 75	75 - 80	80 - 85	85 - 90	90 - 95	95 u. älter
			Anzahl																				
1641	S30-S39 Verletzungen des Abdomens, der Lumbosakralgegend, der Lendenwirbelsäule und des Beckens	127 355	183	1 306	3 532	4 515	5 568	4 631	3 559	2 827	3 101	4 214	4 840	4 951	5 298	4 934	8 439	11 563	13 426	17 312	15 988	5 090	2 078
1642	S30 Oberflächliche Verletzung des Abdomens, der Lumbosakralgegend und des Beckens	25 673	59	380	1 240	1 716	1 672	1 176	909	689	749	903	893	926	826	698	1 180	1 700	2 113	3 026	3 147	1 183	488
1643	S31 Offene Wunde des Abdomens, der Lumbosakralgegend und des Beckens	2 888	5	147	284	189	236	267	247	182	167	202	222	147	119	106	100	101	61	60	36	8	2
1644	S32 Fraktur der Lendenwirbelsäule und des Beckens	77 504	-	22	87	433	1 389	1 455	1 236	1 071	1 279	1 935	2 489	2 817	3 433	3 411	6 235	8 808	10 403	13 449	12 244	3 778	1 530
1645	S33 Luxation, Verstauchung und Zerrung von Gelenken und Bändern der Lendenwirbelsäule und des Beckens	2 333	-	12	24	101	113	153	106	93	103	151	162	136	130	99	131	141	167	212	209	60	30
1646	S34 Verletzung der Nerven und des lumbalen Rückenmarkes in Höhe des Abdomens, der Lumbosakralgegend und des Beckens	376	-	1	3	8	27	25	30	22	28	33	32	26	19	20	30	26	19	14	13	-	-
1647	S35 Verletzung von Blutgefäßen in Höhe des Abdomens, der Lumbosakralgegend und des Beckens	222	2	-	5	11	8	12	11	12	12	9	22	16	20	11	14	12	18	12	12	3	-
1648	S36 Verletzung von intraabdominalen Organen	5 784	14	114	329	333	476	438	296	220	260	365	403	354	317	276	336	380	379	281	170	31	12
1649	S37 Verletzung der Hamorgane und der Beckenorgane	4 203	1	33	140	253	424	359	236	207	198	279	299	277	236	173	274	285	188	193	117	22	9
1650	S38 Zerquetschung und traumatische Amputation von Teilen des Abdomens, der Lumbosakralgegend und des Beckens	59	-	1	6	1	7	8	5	4	6	3	2	4	-	2	5	1	2	2	-	-	-
1651	S39 Sonstige und nicht näher bezeichnete Verletzungen des Abdomens, der Lumbosakralgegend und des Beckens	8 313	102	596	1 414	1 470	1 216	738	483	327	299	334	316	248	198	138	134	109	76	63	40	5	7
1652	S40-S49 Verletzungen der Schulter und des Oberarmes	141 600	121	1 691	4 450	3 550	4 877	5 503	4 807	4 058	5 087	7 635	9 002	8 712	9 492	8 425	11 528	13 239	12 346	12 864	10 302	2 790	1 121
1653	S40 Oberflächliche Verletzung der Schulter und des Oberarmes	2 751	9	21	32	70	128	106	68	71	86	105	90	111	104	79	152	182	261	439	424	137	76
1654	S41 Offene Wunde der Schulter und des Oberarmes	712	1	13	65	55	34	61	41	31	45	47	50	40	37	20	38	33	29	28	19	15	10
1655	S42 Fraktur im Bereich der Schulter und des Oberarmes	105 720	107	1 643	4 333	3 264	3 035	2 695	2 582	2 192	2 847	4 409	5 397	5 721	6 614	6 395	9 213	11 063	10 575	11 247	9 000	2 429	959
1656	S43 Luxation, Verstauchung und Zerrung von Gelenken und Bändern des Schultergürtels	23 449	3	6	6	132	1 599	2 509	1 988	1 554	1 649	2 089	2 055	1 473	1 317	1 072	1 302	1 355	1 233	1 029	803	204	71
1657	S44 Verletzung von Nerven in Höhe der Schulter und des Oberarmes	193	-	5	4	7	15	20	14	11	15	11	16	9	15	2	14	12	9	9	4	1	-
1658	S45 Verletzung von Blutgefäßen in Höhe der Schulter und des Oberarmes	136	-	1	7	4	8	16	5	9	8	8	6	4	10	7	2	16	12	2	10	1	-
1659	S46 Verletzung von Muskeln und Sehnen in Höhe der Schulter und des Oberarmes	8 538	1	-	3	15	42	87	96	184	436	956	1 378	1 347	1 389	848	803	575	226	103	41	3	5
1660	S47 Zerquetschung der Schulter und des Oberarmes	16	-	-	-	1	1	1	3	1	-	2	1	1	1	-	-	-	1	2	1	-	-
1661	S48 Traumatische Amputation an Schulter und Oberarm	44	-	2	-	2	6	4	7	2	1	2	4	3	3	1	4	2	-	1	-	-	-
1662	S49 Sonstige und nicht näher bezeichnete Verletzungen der Schulter und des Oberarmes	41	-	-	-	-	9	4	3	3	-	6	5	3	2	1	-	1	-	4	-	-	-
1663	S50-S59 Verletzungen des Ellenbogens und des Unterarmes	147 006	33	2 068	9 254	10 024	4 625	4 019	3 733	3 543	4 544	6 238	7 472	8 614	11 038	10 127	13 714	14 612	12 337	11 305	7 371	1 734	600
1664	S50 Oberflächliche Verletzung des Unterarmes	1 485	5	23	40	55	87	72	49	46	54	63	78	66	54	58	74	98	137	175	160	60	31
1665	S51 Offene Wunde des Unterarmes	3 288	2	32	107	113	232	230	204	181	188	234	238	204	176	134	186	191	157	191	178	75	35
1666	S52 Fraktur des Unterarmes	135 376	16	1 960	8 768	9 471	3 840	3 130	2 993	2 928	3 843	5 426	6 603	7 818	10 323	9 546	13 056	13 961	11 825	10 807	6 946	1 587	528
1667	S53 Luxation, Verstauchung und Zerrung des Ellenbogengelenkes und von Bändern des Ellenbogens	4 095	10	35	266	300	245	265	213	164	226	260	299	343	317	282	281	274	157	93	54	8	3
1668	S54 Verletzung von Nerven in Höhe des Unterarmes	629	-	3	17	20	56	74	51	57	61	62	63	42	44	23	19	8	13	8	7	1	-
1669	S55 Verletzung von Blutgefäßen in Höhe des Unterarmes	640	-	7	18	12	57	70	62	53	41	49	56	29	37	32	39	25	23	15	14	1	-
1670	S56 Verletzung von Muskeln und Sehnen in Höhe des Unterarmes	1 325	-	6	31	46	99	161	147	92	125	124	121	100	81	48	49	48	23	12	10	2	-
1671	S57 Zerquetschung des Unterarmes	53	-	1	1	3	4	5	7	8	4	6	3	2	1	1	3	-	-	2	1	-	1
1672	S58 Traumatische Amputation am Unterarm	36	-	1	-	-	2	5	1	8	1	2	5	5	4	2	-	-	-	-	-	-	-
1673	S59 Sonstige und nicht näher bezeichnete Verletzungen des Unterarmes	79	-	-	6	4	3	7	6	6	1	12	6	5	1	1	7	7	2	2	1	-	2
1674	S60-S69 Verletzungen des Handgelenkes und der Hand	58 766	61	1 269	1 303	2 171	5 134	5 946	4 818	3 676	4 056	5 265	5 349	4 477	3 731	2 553	2 765	2 418	1 643	1 184	727	155	65
1675	S60 Oberflächliche Verletzung des Handgelenkes und der Hand	1 614	13	95	88	77	90	117	81	82	79	107	130	97	87	51	59	84	80	76	84	24	13
1676	S61 Offene Wunde des Handgelenkes und der Hand	7 403	22	443	278	284	531	654	507	411	512	611	645	556	417	311	376	317	214	171	103	30	10
1677	S62 Fraktur im Bereich des Handgelenkes und der Hand	23 648	7	242	469	1 166	2 558	2 847	2 142	1 421	1 475	1 825	1 817	1 564	1 355	929	1 051	1 007	734	565	373	70	31
1678	S63 Luxation, Verstauchung und Zerrung von Gelenken und Bändern in Höhe des Handgelenkes und der Hand	5 668	-	17	37	97	360	417	452	379	478	708	649	564	415	299	256	202	142	114	67	10	5
1679	S64 Verletzung von Nerven in Höhe des Handgelenkes und der Hand	2 689	1	32	47	81	255	323	258	219	233	271	281	209	179	92	76	80	33	12	6	1	-
1680	S65 Verletzung von Blutgefäßen in Höhe des Handgelenkes und der Hand	1 551	1	23	27	41	121	162	155	130	113	152	146	112	105	68	72	53	36	23	8	2	1
1681	S66 Verletzung von Muskeln und Sehnen in Höhe des Handgelenkes und der Hand	9 797	3	117	168	271	889	1 036	864	701	752	957	967	768	642	419	469	357	221	132	49	11	4
1682	S67 Zerquetschung des Handgelenkes und der Hand	222	-	4	4	4	10	20	16	18	18	35	23	32	17	5	3	7	4	2	-	-	-
1683	S68 Traumatische Amputation an Handgelenk und Hand	5 873	13	292	179	143	301	345	319	293	369	574	668	549	498	364	377	300	167	81	34	7	-
1684	S69 Sonstige und nicht näher bezeichnete Verletzungen des Handgelenkes und der Hand	301	1	4	6	7	19	25	24	22	27	25	23	26	16	15	26	11	12	8	3	-	1
1685	S70-S79 Verletzungen der Hüfte und des Oberschenkels	188 612	259	1 098	1 104	1 522	2 234	1 916	1 449	1 259	1 712	2 763	3 863	4 820	6 152	6 463	11 731	18 001	24 798	37 249	39 899	13 654	6 666
1686	S70 Oberflächliche Verletzung der Hüfte und des Oberschenkels	16 482	16	59	109	249	407	293	229	187	242	329	472	488	546	559	932	1 585	1 933	2 902	3 260	1 165	520
1687	S71 Offene Wunde der Hüfte und des Oberschenkels	1 334	1	14	86	151	79	103	93	85	101	103	135	89	63	41	65	44	42	17	16	4	2
1688	S72 Fraktur des Femurs	160 510	236	978	812	894	1 454	1 255	862	759	1 021	1 786	2 548	3 560	4 692	5 099	9 617	15 082	21 746	33 519	36 104	12 385	6 101
1689	S73 Luxation, Verstauchung und Zerrung des Hüftgelenkes und von Bändern der Hüfte	3 275	4	39	55	65	67	46	49	26	32	52	75	82	144	175	367	532	535	482	340	78	30
1690	S74 Verletzung von Nerven in Höhe der Hüfte und des Oberschenkels	74	1	-	-	3	6	9	4	1	6	6	8	1	4	6	4	2	2	8	3	-	-
1691	S75 Verletzung von Blutgefäßen in Höhe der Hüfte und des Oberschenkels	191	-	-	-	8	5	16	7	8	8	13	16	6	12	8	16	18	26	11	13	-	-

2 Vollstationäre Patienten und Patientinnen der Krankenhäuser 2009

2.2 Nach Hauptdiagnose (dreistelliger ICD-Schlüssel) und Altersgruppen

Anzahl

Nr.	Pos.-Nr. der ICD-10 / Hauptdiagnose	Ins- gesamt ¹⁾	Davon im Alter von ... bis unter ... Jahre																				
			Anzahl																				
			unter 1	1 - 5	5 - 10	10 - 15	15 - 20	20 - 25	25 - 30	30 - 35	35 - 40	40 - 45	45 - 50	50 - 55	55 - 60	60 - 65	65 - 70	70 - 75	75 - 80	80 - 85	85 - 90	90 - 95	95 u. älter
1692	S76 Verletzung von Muskeln und Sehnen in Höhe der Hüfte und des Oberschenkels	6 511	1	6	37	140	198	175	195	186	277	455	583	585	670	572	718	726	500	303	154	19	11
1693	S77 Zerquetschung der Hüfte und des Oberschenkels	61	-	1	1	2	4	6	2	3	8	5	6	4	8	2	4	3	2	-	-	-	-
1694	S78 Traumatische Amputation an Hüfte und Oberschenkel	67	-	-	1	-	2	4	3	1	9	10	12	3	9	1	6	3	1	1	1	-	-
1695	S79 Sonstige und nicht näher bezeichnete Verletzungen der Hüfte und des Oberschenkels	107	-	1	3	10	12	9	5	3	8	4	8	2	4	-	2	6	11	6	8	3	2
1696	S80-S89 Verletzungen des Knies und des Unterschenkels	242 114	73	937	2 244	8 463	17 863	16 935	14 595	12 789	15 949	21 285	21 157	18 371	16 739	13 614	16 654	15 653	10 983	9 178	6 148	1 736	748
1697	S80 Oberflächliche Verletzung des Unterschenkels	15 059	14	68	134	363	639	484	389	339	454	580	713	675	737	623	1 065	1 584	1 817	2 014	1 617	515	235
1698	S81 Offene Wunde des Unterschenkels	6 181	1	44	195	349	404	310	253	238	223	360	373	354	326	267	419	474	409	498	451	146	87
1699	S82 Fraktur des Unterschenkels, einschließlich des oberen Sprunggelenkes	144 933	56	797	1 709	5 177	6 786	6 580	6 379	5 999	7 663	11 348	12 957	12 692	12 437	10 534	13 094	11 786	7 772	5 996	3 756	1 010	405
1700	S83 Luxation, Verstauchung und Zerrung des Kniegelenkes und von Bändern des Kniegelenkes	60 448	1	16	162	2 440	9 805	9 234	6 870	5 074	5 770	6 501	4 987	3 096	1 959	1 201	1 110	1 031	543	402	202	32	12
1701	S84 Verletzung von Nerven in Höhe des Unterschenkels	146	-	-	2	5	20	10	13	6	13	12	10	15	13	6	10	6	3	1	-	1	-
1702	S85 Verletzung von Blutgefäßen in Höhe des Unterschenkels	270	-	-	1	6	7	11	14	8	13	20	14	16	26	10	29	28	22	18	18	6	3
1703	S86 Verletzung von Muskeln und Sehnen in Höhe des Unterschenkels	14 478	1	4	24	92	159	267	646	1 097	1 785	2 425	2 051	1 477	1 207	939	895	697	387	219	82	21	3
1704	S87 Zerquetschung des Unterschenkels	207	-	5	7	13	15	14	11	8	11	19	21	18	11	9	11	15	3	9	3	2	2
1705	S88 Traumatische Amputation am Unterschenkel	76	-	-	-	2	7	4	4	6	4	6	6	6	10	7	4	7	1	1	-	1	-
1706	S89 Sonstige und nicht näher bezeichnete Verletzungen des Unterschenkels	316	-	3	10	16	21	21	16	14	13	14	25	22	13	18	17	25	26	20	19	2	1
1707	S90-S99 Verletzungen der Knöchelregion und des Fußes	37 128	50	427	696	1 358	2 712	2 786	2 461	2 164	2 567	3 331	3 497	3 273	2 741	1 903	2 217	1 843	1 219	987	648	188	60
1708	S90 Oberflächliche Verletzung der Knöchelregion und des Fußes	2 088	21	145	156	142	201	167	101	93	96	118	133	95	86	70	86	86	76	101	78	25	12
1709	S91 Offene Wunde der Knöchelregion und des Fußes	2 077	17	110	202	192	175	124	120	75	90	132	132	133	133	76	103	90	64	54	39	13	3
1710	S92 Fraktur des Fußes (ausgenommen oberes Sprunggelenk)	23 528	1	79	186	680	1 218	1 460	1 483	1 396	1 689	2 231	2 470	2 409	1 993	1 390	1 612	1 314	849	602	361	83	22
1711	S93 Luxation, Verstauchung und Zerrung der Gelenke und Bänder in Höhe des oberen Sprunggelenkes und des Fußes	7 782	1	43	79	257	960	881	643	502	564	666	629	502	424	311	343	292	215	217	165	66	22
1712	S94 Verletzung von Nerven in Höhe des Knöchels und des Fußes	33	-	-	1	3	4	5	3	1	4	4	3	1	1	1	-	2	-	-	-	-	-
1713	S95 Verletzung von Blutgefäßen in Höhe des Knöchels und des Fußes	34	1	-	2	2	2	3	2	-	3	3	-	4	-	2	3	5	1	-	1	-	-
1714	S96 Verletzung von Muskeln und Sehnen in Höhe des Knöchels und des Fußes	905	2	8	33	49	93	88	65	59	76	112	73	73	58	31	43	28	7	6	1	-	-
1715	S97 Zerquetschung des oberen Sprunggelenkes und des Fußes	383	2	23	24	18	37	38	26	23	22	37	37	35	24	9	9	7	6	5	-	-	1
1716	S98 Traumatische Amputation am oberen Sprunggelenk und Fuß	216	2	15	9	6	15	12	14	11	15	21	14	19	18	11	14	15	1	1	2	1	-
1717	S99 Sonstige und nicht näher bezeichnete Verletzungen der Knöchelregion und des Fußes	82	3	4	4	9	7	8	4	4	8	7	6	2	4	2	4	4	-	1	1	-	-
1718	T00-T07 Verletzungen mit Beteiligung mehrerer Körperregionen	1 244	13	41	44	29	99	90	67	52	54	73	76	49	57	45	52	72	86	94	95	34	22
1719	T00 Oberflächliche Verletzungen mit Beteiligung mehrerer Körperregionen	736	10	29	31	16	59	44	34	23	23	34	36	24	28	16	27	48	53	70	80	32	19
1720	T01 Offene Wunden mit Beteiligung mehrerer Körperregionen	124	-	6	6	3	8	10	8	12	10	5	8	3	5	4	8	7	6	8	4	1	2
1721	T02 Frakturen mit Beteiligung mehrerer Körperregionen	80	-	1	3	1	5	8	3	3	1	5	6	3	3	8	6	6	7	7	3	-	1
1722	T03 Luxationen, Verstauchungen und Zerrungen mit Beteiligung mehrerer Körperregionen	12	-	2	-	3	-	-	-	-	1	-	-	2	-	-	-	-	3	-	1	-	-
1723	T04 Zerquetschungen mit Beteiligung mehrerer Körperregionen	5	2	-	-	-	-	1	-	-	2	-	-	-	-	-	-	-	-	-	-	-	-
1724	T05 Traumatische Amputationen mit Beteiligung mehrerer Körperregionen	11	-	-	-	-	-	2	-	1	-	3	-	1	2	1	-	-	-	1	-	-	-
1725	T06 Sonstige Verletzungen mit Beteiligung mehrerer Körperregionen, anderenorts nicht klassifiziert	28	-	-	1	-	1	5	2	3	3	1	3	-	3	2	1	1	-	2	-	-	-
1726	T07 Nicht näher bezeichnete multiple Verletzungen	248	1	3	3	6	26	20	20	10	14	25	23	16	16	14	10	10	17	6	7	1	-
1727	T08-T14 Verletzungen nicht näher bestimmter Teile des Rumpfes, der Extremitäten oder anderer Körperregionen	5 935	70	252	308	343	299	280	223	217	207	290	298	301	267	232	377	453	400	492	417	146	63
1728	T08 Fraktur der Wirbelsäule, Höhe nicht näher bezeichnet	286	-	-	2	7	4	11	6	1	3	9	6	9	14	13	25	41	51	37	34	13	-
1729	T09 Sonstige Verletzungen der Wirbelsäule und des Rumpfes, Höhe nicht näher bezeichnet	1 671	4	46	114	164	83	56	50	41	50	59	71	66	51	46	89	99	119	193	172	64	34
1730	T10 Fraktur der oberen Extremität, Höhe nicht näher bezeichnet	3	-	2	-	-	-	-	-	-	-	-	-	-	-	-	1	-	-	-	-	-	-
1731	T11 Sonstige Verletzungen der oberen Extremität, Höhe nicht näher bezeichnet	105	4	4	3	8	9	9	6	3	3	4	5	4	2	6	3	7	3	9	8	2	3
1732	T12 Fraktur der unteren Extremität, Höhe nicht näher bezeichnet	3	-	-	-	-	-	1	-	-	-	-	-	-	-	-	1	-	1	-	-	-	-
1733	T13 Sonstige Verletzungen der unteren Extremität, Höhe nicht näher bezeichnet	243	1	10	11	12	14	8	12	12	9	8	16	10	8	8	13	20	20	19	19	9	4
1734	T14 Verletzung an einer nicht näher bezeichneten Körperregion	3 624	61	190	178	152	189	195	149	160	142	210	200	212	192	159	245	286	206	234	184	58	22
1735	T15-T19 Folgen des Eindringens eines Fremdkörpers durch eine natürliche Körperöffnung	13 414	489	2 101	794	407	410	376	406	367	432	586	632	658	698	591	866	975	850	825	660	193	98
1736	T15 Fremdkörper im äußeren Auge	360	9	83	58	19	17	29	20	15	16	14	27	15	12	8	5	8	2	2	-	-	1
1737	T16 Fremdkörper im Ohr	130	-	42	43	16	5	3	1	3	-	4	1	1	3	2	1	-	2	1	2	-	-
1738	T17 Fremdkörper in den Atemwegen	4 835	282	968	168	103	57	64	80	75	103	133	127	180	202	171	325	393	382	423	387	139	73
1739	T18 Fremdkörper im Verdauungstrakt	7 433	196	1 000	501	244	314	263	288	259	282	396	426	411	417	360	471	515	416	357	246	49	22
1740	T19 Fremdkörper im Urogenitaltrakt	656	2	8	24	25	17	17	15	31	39	51	51	64	50	64	59	48	42	25	5	2	2
1741	T20-T32 Verbrennungen oder Verätzungen	16 086	912	3 541	811	710	918	969	850	734	821	1 039	944	795	684	471	486	437	342	348	181	68	25
1742	T20-T25 Verbrennungen oder Verätzungen der äußeren Körperoberfläche, Lokalisation bezeichnet	13 279	851	3 190	719	631	741	774	665	543	617	767	677	626	524	370	395	352	294	304	155	63	21
1743	T20 Verbrennung oder Verätzung des Kopfes und des Halses	2 212	81	440	130	134	170	141	134	127	121	143	140	98	92	53	67	48	29	31	24	8	1
1744	T21 Verbrennung oder Verätzung des Rumpfes	2 832	189	952	193	120	108	146	95	85	81	95	95	88	103	62	71	96	78	110	45	15	5

2 Vollstationäre Patienten und Patientinnen der Krankenhäuser 2009

2.2 Nach Hauptdiagnose (dreistelliger ICD-Schlüssel) und Altersgruppen

Anzahl

Lfd. Nr.	Pos.-Nr. der ICD-10 / Hauptdiagnose	Ins- gesamt ¹⁾	Davon im Alter von ... bis unter ... Jahre																				
			Anzahl																				
			unter 1	1-5	5-10	10-15	15-20	20-25	25-30	30-35	35-40	40-45	45-50	50-55	55-60	60-65	65-70	70-75	75-80	80-85	85-90	90-95	95 u. älter
1745	T22 Verbrennung oder Verätzung der Schulter und des Armes, ausgenommen Handgelenk und Hand	2 111	144	671	72	58	90	136	99	73	95	120	119	97	81	50	55	49	40	39	17	5	1
1746	T23 Verbrennung oder Verätzung des Handgelenkes und der Hand	2 476	197	560	74	85	157	168	162	112	138	188	130	138	95	75	58	47	50	25	13	3	1
1747	T24 Verbrennung oder Verätzung der Hüfte und des Beines, ausgenommen Knöchelregion und Fuß	2 387	167	339	178	201	164	129	123	103	114	133	126	119	96	65	69	65	60	62	41	26	7
1748	T25 Verbrennung oder Verätzung der Knöchelregion und des Fußes	1 261	73	228	72	33	52	54	52	43	68	88	67	86	57	65	75	47	37	37	15	6	6
1749	T26-T28 Verbrennungen oder Verätzungen, die auf das Auge und auf innere Organe begrenzt sind	2 051	12	146	51	50	113	160	146	162	178	233	223	141	135	78	74	67	33	29	16	2	2
1750	T26 Verbrennung oder Verätzung, begrenzt auf das Auge und seine Anhangsgebilde	1 401	3	19	17	16	79	119	110	128	145	188	183	103	110	55	49	40	17	11	8	1	-
1751	T27 Verbrennung oder Verätzung der Atemwege	134	1	2	-	1	3	19	10	13	16	15	12	8	7	5	8	5	4	3	1	-	1
1752	T28 Verbrennung oder Verätzung sonstiger innerer Organe	516	8	125	34	33	31	22	26	21	17	30	28	30	18	18	17	22	12	15	7	1	1
1753	T29-T32 Verbrennungen oder Verätzungen mehrerer und nicht näher bezeichneter Körperregionen	756	49	205	41	29	64	35	39	29	26	39	44	28	25	23	17	18	15	15	10	3	2
1754	T29 Verbrennungen oder Verätzungen mehrerer Körperregionen	444	24	100	19	17	46	24	22	16	20	25	37	20	10	17	7	8	11	9	9	3	-
1755	T30 Verbrennung oder Verätzung, Körperregion nicht näher bezeichnet	312	25	105	22	12	18	11	17	13	6	14	7	8	15	6	10	10	4	6	1	-	2
1756	T31 Verbrennungen, klassifiziert nach dem Ausmaß der betroffenen Körperoberfläche	-	-	-	-	-	-	-	-	-	-	-	-	-	-	-	-	-	-	-	-	-	-
1757	T32 Verätzungen, klassifiziert nach dem Ausmaß der betroffenen Körperoberfläche	-	-	-	-	-	-	-	-	-	-	-	-	-	-	-	-	-	-	-	-	-	-
1758	T33-T35 Erfrierungen	272	1	2	-	6	15	17	12	3	15	18	24	22	34	23	19	17	14	15	11	3	1
1759	T33 Oberflächliche Erfrierung	103	-	2	-	4	10	4	5	1	7	4	11	6	9	7	7	9	4	7	5	-	1
1760	T34 Erfrierung mit Gewebsnekrose	150	1	-	-	2	4	12	7	2	7	12	11	13	23	14	12	8	7	7	5	3	-
1761	T35 Erfrierung mit Beteiligung mehrerer Körperregionen und nicht näher bezeichnete Erfrierung	19	-	-	-	-	1	1	-	-	1	2	2	3	2	2	-	-	3	1	1	-	-
1762	T36-T50 Vergiftungen durch Arzneimittel, Drogen und biologisch aktive Substanzen	43 479	183	1 806	260	791	3 923	3 714	2 973	2 646	2 933	3 818	3 672	2 826	1 930	1 391	1 802	2 051	1 995	2 368	1 805	447	145
1763	T36 Vergiftung durch systemisch wirkende Antibiotika	165	1	8	1	9	49	26	20	9	4	5	10	2	4	-	4	4	1	3	4	1	-
1764	T37 Vergiftung durch sonstige systemisch wirkende Antinfektiva und Antiparasitika	34	-	2	-	-	8	3	5	3	3	1	1	-	2	2	-	1	2	-	1	-	-
1765	T38 Vergiftung durch Hormone und deren synthetische Ersatzstoffe und Antagonisten, anderenorts nicht klassifiziert	713	7	37	8	10	48	33	30	24	29	52	64	49	41	40	43	61	53	46	29	7	2
1766	T39 Vergiftung durch nichtopioidhaltige Analgetika, Antipyretika und Antirheumatika	4 245	22	123	18	164	942	647	401	314	317	382	326	184	99	52	61	50	41	61	27	10	4
1767	T40 Vergiftung durch Betäubungsmittel und Psychodysleptika (Halluzinogene)	3 159	5	37	6	37	246	290	308	298	217	225	168	136	110	96	133	188	180	235	189	41	14
1768	T41 Vergiftung durch Anästhetika und therapeutische Gase	65	2	4	-	2	5	7	6	9	4	4	2	5	2	1	5	4	1	1	-	-	1
1769	T42 Vergiftung durch Antiepileptika, Sedativa, Hypnotika und Antiparkinsonmittel	9 825	8	159	38	100	491	636	637	653	782	1 031	1 068	799	578	415	488	523	442	474	386	89	28
1770	T43 Vergiftung durch psychotrope Substanzen, anderenorts nicht klassifiziert	7 834	15	140	32	105	674	854	715	610	682	918	820	671	409	235	259	237	150	169	105	30	4
1771	T44 Vergiftung durch primär auf das autonome Nervensystem wirkende Arzneimittel	960	10	90	10	19	73	65	37	31	53	69	100	71	57	39	48	59	39	57	29	4	-
1772	T45 Vergiftung durch primär systemisch und auf das Blut wirkende Mittel, anderenorts nicht klassifiziert	2 356	6	111	24	20	79	64	46	42	31	75	79	101	80	98	177	294	348	401	247	26	7
1773	T46 Vergiftung durch primär auf das Herz-Kreislaufsystem wirkende Mittel	2 830	9	169	9	19	57	48	36	29	40	83	89	90	75	58	161	237	354	555	494	165	53
1774	T47 Vergiftung durch primär auf den Magen-Darmtrakt wirkende Mittel	171	4	27	5	13	32	17	7	9	12	5	9	7	5	2	3	4	1	1	5	1	2
1775	T48 Vergiftung durch primär auf die glatte Muskulatur, die Skelettmuskulatur und das Atmungssystem wirkende Mittel	335	14	76	11	20	41	20	13	8	12	16	11	11	9	9	7	17	16	12	7	3	2
1776	T49 Vergift.d. prim.a.Haut u.Schleimh. wirk.u.i.d. Augen-.d.Hals-Nasen-Ohren- u.d.Zahnheilk. angew.Mittel z.topi.Anw.	71	12	21	1	1	6	2	2	2	5	5	2	-	2	1	1	2	-	1	3	2	-
1777	T50 Vergift. durch Diuretika u. sonstige u. nicht näher bez. Arzneimittel, Drogen u. biologisch aktive Substanzen	10 716	68	802	97	272	1 172	1 002	710	605	742	947	923	700	457	343	412	370	367	352	279	68	28
1778	T51-T65 Toxische Wirkungen von vorwiegend nicht medizinisch verwendeten Substanzen	28 165	465	1 904	1 089	1 586	2 712	1 919	1 651	1 460	1 683	2 178	2 257	1 925	1 655	1 215	1 375	1 163	731	599	440	113	45
1779	T51 Toxische Wirkung von Alkohol	3 246	4	35	2	284	1 005	331	193	138	192	220	217	211	137	86	82	49	31	14	12	2	1
1780	T52 Toxische Wirkung von organischen Lösungsmitteln	549	15	174	17	23	53	45	31	26	29	40	29	16	16	10	11	7	2	4	-	1	-
1781	T53 Toxische Wirkung von halogenierten aliphatischen und aromatischen Kohlenwasserstoffen	73	-	9	3	1	6	9	8	3	4	7	6	8	5	-	1	-	-	1	2	-	-
1782	T54 Toxische Wirkung von ätzenden Substanzen	385	22	99	6	11	28	29	27	19	12	20	24	23	17	9	12	8	7	7	2	2	1
1783	T55 Toxische Wirkung von Seifen und Detergenzien	454	21	168	12	13	30	23	17	14	11	19	21	8	15	7	13	15	11	9	21	4	2
1784	T56 Toxische Wirkung von Metallen	129	1	11	5	13	23	9	14	7	13	7	8	7	5	3	-	1	1	1	-	-	-
1785	T57 Toxische Wirkung von sonstigen anorganischen Substanzen	69	1	8	1	2	1	8	5	5	3	4	8	10	1	3	2	2	1	1	2	1	-
1786	T58 Toxische Wirkung von Kohlenmonoxid	3 947	62	128	102	187	278	295	290	236	252	309	301	288	226	163	173	184	150	153	120	36	14
1787	T59 Toxische Wirkung sonstiger Gase, Dämpfe oder sonstigen Rauchs	5 270	71	164	170	365	440	437	381	347	347	406	451	336	294	175	186	187	158	141	152	44	18
1788	T60 Toxische Wirkung von Schädlingsbekämpfungsmitteln (Pestiziden)	185	-	26	8	2	12	10	13	6	12	12	16	8	11	10	5	14	6	5	7	2	-
1789	T61 Toxische Wirkung schädlicher Substanzen, die mit essbaren Meerestieren aufgenommen wurden	197	-	2	1	2	4	19	8	10	13	15	24	20	13	16	14	18	7	7	3	-	1

2 Vollstationäre Patienten und Patientinnen der Krankenhäuser 2009

2.2 Nach Hauptdiagnose (dreistelliger ICD-Schlüssel) und Altersgruppen Anzahl

Lfd. Nr.	Pos.-Nr. der ICD-10 / Hauptdiagnose	Ins- gesamt ¹⁾	Davon im Alter von ... bis unter ... Jahre																				
			Anzahl																				
			unter 1	1 - 5	5 - 10	10 - 15	15 - 20	20 - 25	25 - 30	30 - 35	35 - 40	40 - 45	45 - 50	50 - 55	55 - 60	60 - 65	65 - 70	70 - 75	75 - 80	80 - 85	85 - 90	90 - 95	95 u. älter
1790	T62 Toxische Wirkung sonstiger schädlicher Substanzen, die mit der Nahrung aufgenommen wurden	1 514	57	365	118	55	82	70	70	62	77	79	81	74	63	52	71	58	34	20	25	1	-
1791	T63 Toxische Wirkung durch Kontakt mit giftigen Tieren	9 654	42	276	594	582	557	430	384	415	568	830	891	785	757	639	755	577	289	193	70	14	6
1792	T64 Toxische Wirkung von Aflatoxin und sonstigem Mykotoxin in kontaminierten Lebensmitteln	34	-	3	-	-	2	2	2	2	4	-	3	3	-	6	4	1	2	-	-	-	-
1793	T65 Toxische Wirkung sonstiger und nicht näher bezeichneter Substanzen	2 459	169	436	50	46	191	202	208	170	146	210	177	128	95	36	46	42	32	43	24	6	2
1794	T66-T78 Sonstige und nicht näher bezeichnete Schäden durch äußere Ursachen	39 538	585	3 105	1 623	1 633	2 716	2 962	2 410	2 018	2 113	2 473	2 589	2 322	2 084	1 960	2 413	2 321	1 643	1 337	930	213	88
1795	T66 Nicht näher bezeichnete Schäden durch Strahlung	55	-	-	-	1	-	-	-	-	1	1	4	6	3	5	10	12	5	5	2	-	-
1796	T67 Schäden durch Hitze und Sonnenlicht	1 212	8	55	102	200	152	93	70	38	40	52	50	34	36	29	52	68	47	48	31	5	2
1797	T68 Hypothermie	1 498	7	21	13	21	71	66	36	24	43	69	100	108	95	87	115	121	125	163	145	46	22
1798	T69 Sonstige Schäden durch niedrige Temperatur	54	-	-	-	3	3	3	2	3	-	2	3	3	4	2	14	4	1	5	2	-	-
1799	T70 Schäden durch Luft- und Wasserdruck	210	-	-	2	8	15	20	27	13	19	29	32	16	14	7	4	3	-	1	-	-	-
1800	T71 Erstickung	315	9	17	15	14	9	27	25	22	19	25	24	24	17	17	15	12	12	8	4	-	-
1801	T73 Schäden durch sonstigen Mangel	135	2	-	4	4	13	14	10	7	8	10	17	10	8	4	7	6	5	4	1	1	-
1802	T74 Missbrauch von Personen	5	2	-	3	-	-	-	-	-	-	-	-	-	-	-	-	-	-	-	-	-	-
1803	T75 Schäden durch sonstige äußere Ursachen	9 532	102	1 620	592	417	985	1 342	1 022	754	694	637	488	336	199	111	81	70	39	28	11	4	-
1804	T78 Unerwünschte Nebenwirkungen, anderenorts nicht klassifiziert	26 522	455	1 392	892	965	1 468	1 397	1 218	1 157	1 289	1 648	1 871	1 785	1 708	1 698	2 115	2 025	1 409	1 075	734	157	64
1805	T79 Bestimmte Frühkomplikationen eines Traumas, anderenorts nicht klassifiziert	7 071	9	137	184	202	369	398	339	286	333	490	510	487	511	413	547	556	428	447	324	70	31
1806	T80-T88 Komplikationen bei chirurgischen Eingriffen und medizinischer Behandlung, anderenorts nicht klassifiziert	276 850	670	1 964	2 087	2 280	4 463	5 613	5 435	5 569	7 282	11 235	14 887	17 480	21 819	22 614	36 040	42 094	34 056	24 674	13 180	2 667	741
1807	T80 Komplikationen nach Infusion, Transfusion oder Injektion zu therapeutischen Zwecken	2 080	25	27	17	36	37	79	98	101	105	120	133	120	158	126	216	243	178	158	76	20	7
1808	T81 Komplikationen bei Eingriffen, anderenorts nicht klassifiziert	71 040	120	867	951	903	2 357	2 882	2 512	2 464	2 908	4 078	4 767	4 970	5 588	5 527	8 110	8 861	6 333	4 293	2 072	385	92
1809	T82 Komplikationen durch Prothesen, Implantate oder Transplantate im Herzen und in den Gefäßen	52 750	58	158	143	158	185	254	403	438	736	1 410	2 181	3 094	4 392	4 601	7 798	9 444	7 884	6 005	2 845	475	88
1810	T83 Komplikationen durch Prothesen, Implantate oder Transplantate im Urogenitaltrakt	9 491	16	17	23	17	56	109	156	196	245	317	390	487	557	560	1 014	1 416	1 259	1 328	983	265	80
1811	T84 Komplikationen durch orthopädische Endoprothesen, Implantate oder Transplantate	90 019	2	49	145	244	579	765	728	787	1 168	1 966	3 167	4 471	6 655	7 691	13 286	17 019	14 790	9 940	5 259	1 027	281
1812	T85 Komplikationen durch sonstige interne Prothesen, Implantate oder Transplantate	21 036	177	468	446	448	370	450	466	536	705	1 155	1 477	1 467	1 629	1 660	2 255	2 199	1 835	1 604	1 203	345	141
1813	T86 Versagen und Abstoßung von transplantierten Organen und Geweben	12 412	6	106	153	230	367	500	514	486	691	1 150	1 473	1 559	1 392	1 109	1 366	810	272	152	68	7	1
1814	T87 Komplikationen, die für Replantation und Amputation bezeichnend sind	4 248	-	2	10	15	32	53	52	61	109	201	253	310	438	362	597	647	449	358	231	45	23
1815	T88 Sonstige Komplikationen bei chirurgischen Eingriffen und medizinischer Behandlung, anderenorts nicht klassifiziert	13 774	266	270	199	229	480	521	506	500	615	838	1 046	1 002	1 010	978	1 398	1 455	1 056	836	443	98	28
1816	T89 Sonstige Komplikationen eines Traumas, anderenorts nicht klassifiziert	989	4	28	34	33	34	38	32	39	50	48	62	77	91	77	82	91	58	59	44	7	1
1817	T90-T98 Folgen von Verletzungen, Vergiftungen und sonstigen Auswirkungen äußerer Ursachen	226	-	2	1	2	2	7	12	13	15	25	34	31	29	21	16	8	4	3	1	-	-
1818	T90 Folgen von Verletzungen des Kopfes	25	-	2	1	2	1	1	1	2	-	-	2	3	-	2	4	3	-	1	-	-	-
1819	T91 Folgen von Verletzungen des Halses und des Rumpfes	39	-	-	-	-	-	1	-	3	5	4	13	6	4	3	-	-	-	-	-	-	-
1820	T92 Folgen von Verletzungen der oberen Extremität	38	-	-	-	-	1	1	1	2	3	4	4	7	7	2	4	1	-	1	-	-	-
1821	T93 Folgen von Verletzungen der unteren Extremität	104	-	-	-	-	-	3	5	4	7	17	12	14	17	11	8	4	2	-	-	-	-
1822	T94 Folgen von Verletzungen mehrerer oder nicht näher bezeichneter Körperregionen	6	-	-	-	-	-	-	-	1	-	-	-	1	1	2	-	-	-	1	-	-	-
1823	T95 Folgen von Verbrennungen, Verätzungen oder Erfrierungen	2	-	-	-	-	-	-	-	-	-	-	2	-	-	-	-	-	-	-	-	-	-
1824	T96 Folgen einer Vergiftung durch Arzneimittel, Drogen und biologisch aktive Substanzen	4	-	-	-	-	-	1	1	1	-	-	1	-	-	-	-	-	-	-	-	-	-
1825	T97 Folgen toxischer Wirkungen von vorwiegend nicht medizinisch verwendeten Substanzen	-	-	-	-	-	-	-	-	-	-	-	-	-	-	-	-	-	-	-	-	-	-
1826	T98 Folgen sonstiger und nicht näher bezeichneter Wirkungen äußerer Ursachen	8	-	-	-	-	-	-	4	-	-	-	-	-	-	1	-	-	2	-	1	-	-
1827	Z00-Z99 Faktoren, die den Gesundheitszustand beeinflussen und zur Inanspruchnahme des Gesundheitswesens führen	592 482	476 477	5 451	2 541	2 361	2 858	3 600	4 169	4 264	4 990	6 477	7 277	7 693	9 176	8 039	11 809	11 950	9 484	7 787	4 679	1 095	305
1828	Z00-Z13 Personen, die das Gesundheitswesen zur Untersuchung und Abklärung in Anspruch nehmen	70 442	11 589	4 849	1 953	1 754	1 862	1 775	1 831	1 840	2 373	3 406	4 153	4 521	5 062	4 601	6 034	5 475	3 547	2 389	1 101	253	74
1829	Z00 Allgemeinuntersuchung und Abklärung bei Personen ohne Beschwerden oder angegebene Diagnose	571	-	-	1	2	5	12	24	39	45	72	85	99	61	48	56	13	8	1	-	-	-
1830	Z01 Sonstige spezielle Untersuchungen und Abklärungen bei Personen ohne Beschwerden oder angegebene Diagnose	11 699	2 389	235	138	166	294	413	420	474	653	980	1 099	971	942	743	847	587	236	83	22	5	2
1831	Z02 Untersuchung und Konsultation aus administrativen Gründen	33	21	-	-	-	-	-	1	1	-	-	2	-	3	-	2	-	1	1	-	1	-
1832	Z03 Ärztliche Beobachtung und Beurteilung von Verdachtsfällen	31 182	6 855	3 665	1 329	1 231	1 129	796	773	715	941	1 262	1 385	1 505	1 544	1 357	1 720	1 737	1 344	1 061	587	190	56
1833	Z04 Untersuchung und Beobachtung aus sonstigen Gründen	3 689	598	543	206	148	213	312	309	238	174	134	135	143	121	81	100	80	56	52	26	10	10
1834	Z08 Nachuntersuchung nach Behandlung wegen bösartiger Neubildung	13 497	2	87	81	34	52	67	116	168	276	471	763	1 110	1 500	1 600	2 274	2 182	1 422	897	359	33	3
1835	Z09 Nachuntersuchung nach Behandlung wegen anderer Krankheitszustände außer bösartigen Neubildungen	7 425	403	231	153	132	136	153	171	178	266	439	632	629	796	671	923	768	412	233	86	11	2
1836	Z10 Allgemeine Reihenuntersuchung bestimmter Bevölkerungsgruppen	-	-	-	-	-	-	-	-	-	-	-	-	-	-	-	-	-	-	-	-	-	-

2 Vollstationäre Patienten und Patientinnen der Krankenhäuser 2009

2.2 Nach Hauptdiagnose (dreistelliger ICD-Schlüssel) und Altersgruppen

Anzahl

Lfd. Nr.	Pos.-Nr. der ICD-10 / Hauptdiagnose	Ins- gesamt ¹⁾	Davon im Alter von ... bis unter ... Jahre																				
			Anzahl																				
			unter 1	1 - 5	5 - 10	10 - 15	15 - 20	20 - 25	25 - 30	30 - 35	35 - 40	40 - 45	45 - 50	50 - 55	55 - 60	60 - 65	65 - 70	70 - 75	75 - 80	80 - 85	85 - 90	90 - 95	95 u. älter
1837	Z11 Spezielles Verfahren zur Untersuchung auf infektiöse und parasitäre Krankheiten	95	25	1	1	2	5	3	4	5	2	7	6	4	3	8	4	7	3	2	2	1	-
1838	Z12 Spezielles Verfahren zur Untersuchung auf Neubildungen	444	-	1	2	3	4	4	1	3	5	14	15	26	61	66	82	61	42	39	14	-	1
1839	Z13 Spezielles Verfahren zur Untersuchung auf sonstige Krankheiten oder Störungen	1 807	1 296	86	42	36	24	15	12	19	11	27	31	34	31	27	26	40	23	20	5	2	-
1840	Z20-Z29 Personen mit potentiellen Gesundheitsrisiken hinsichtlich übertragbarer Krankheiten	2 717	2 090	161	46	20	60	18	19	29	14	18	20	21	33	21	60	26	23	24	12	2	-
1841	Z20 Kontakt mit und Exposition gegenüber übertragbaren Krankheiten	454	386	12	15	1	1	6	3	9	2	4	4	4	6	-	-	1	-	-	-	-	-
1842	Z21 Asymptomatische HIV-Infektion (Humane Immundefizienz-Virusinfektion)	6	-	-	-	-	-	-	3	-	1	-	-	2	-	-	-	-	-	-	-	-	-
1843	Z22 Keimträger von Infektionskrankheiten	148	40	5	1	1	4	4	5	6	5	4	9	7	3	5	10	10	8	13	6	2	-
1844	Z23 Notwendigkeit der Impfung (Immunisierung) gegen einzelne bakterielle Krankheiten	111	103	3	1	-	1	-	-	-	-	1	1	-	1	-	-	-	-	-	-	-	-
1845	Z24 Notwendigkeit der Impfung (Immunisierung) gegen bestimmte einzelne Viruskrankheiten	476	449	4	2	3	2	2	2	2	1	2	3	1	1	-	1	1	-	-	-	-	-
1846	Z25 Notwendigkeit der Impfung (Immunisierung) gegen andere einzelne Viruskrankheiten	56	16	16	9	6	1	2	1	-	1	-	-	-	2	-	1	1	-	-	-	-	-
1847	Z26 Notwendigkeit der Impfung (Immunisierung) gegen andere einzelne Infektionskrankheiten	223	205	15	2	1	-	-	-	-	-	-	-	-	-	-	-	-	-	-	-	-	-
1848	Z27 Notwendigkeit der Impfung (Immunisierung) gegen Kombinationen von Infektionskrankheiten	890	779	96	7	6	1	-	-	-	-	1	-	-	-	-	-	-	-	-	-	-	-
1849	Z28 Nicht durchgeführte Impfung [Immunisierung]	1	-	1	-	-	-	-	-	-	-	-	-	-	-	-	-	-	-	-	-	-	-
1850	Z29 Notwendigkeit von anderen prophylaktischen Maßnahmen	352	112	9	9	2	50	4	5	12	4	6	3	7	20	16	48	13	15	11	6	-	-
1851	Z30-Z39 Personen, die das Gesundheitswesen im Zusammenhang mit Problemen der Reproduktion in Anspruch nehmen	462 604	459 324	-	-	2	105	423	835	890	649	275	74	15	11	1	-	-	-	-	-	-	-
1852	Z30 Kontrazeptive Maßnahmen	470	3	-	-	1	13	26	53	75	133	109	43	6	8	-	-	-	-	-	-	-	-
1853	Z31 Fertilisationsfördernde Maßnahmen	161	-	-	-	2	-	-	20	40	34	29	23	9	3	1	-	-	-	-	-	-	-
1854	Z32 Untersuchung und Test zur Feststellung einer Schwangerschaft	-	-	-	-	-	-	-	-	-	-	-	-	-	-	-	-	-	-	-	-	-	-
1855	Z33 Schwangerschaftsfeststellung als Nebenbefund	-	-	-	-	-	-	-	-	-	-	-	-	-	-	-	-	-	-	-	-	-	-
1856	Z34 Überwachung einer normalen Schwangerschaft	3	-	-	-	-	-	2	1	-	-	-	-	-	-	-	-	-	-	-	-	-	-
1857	Z35 Überwachung einer Risikoschwangerschaft	1	-	-	-	-	-	-	1	-	-	-	-	-	-	-	-	-	-	-	-	-	-
1858	Z36 Pränatales Screening	57	-	-	-	-	6	7	16	11	13	4	-	-	-	-	-	-	-	-	-	-	-
1859	Z37 Resultat der Entbindung	-	-	-	-	-	-	-	-	-	-	-	-	-	-	-	-	-	-	-	-	-	-
1860	Z38 Lebendgeborene nach dem Geburtsort	459 315	459 315	-	-	-	-	-	-	-	-	-	-	-	-	-	-	-	-	-	-	-	-
1861	Z39 Postpartale Betreuung und Untersuchung der Mutter	2 597	6	-	-	-	-	-	-	-	-	-	-	-	-	-	-	-	-	-	-	-	-
1862	Z40-Z54 Pers., die das Gesundheitsw. zum Zwecke spezifischer Maßn. u. zur med. Betreuung in Anspruch nehmen	50 724	200	359	510	532	745	1 294	1 360	1 264	1 680	2 516	2 815	2 938	3 894	3 278	5 545	6 269	5 755	5 250	3 477	817	226
1863	Z40 Prophylaktische Operation	424	2	1	-	2	2	4	11	25	56	90	99	51	41	16	13	10	1	-	-	-	-
1864	Z41 Maßnahmen aus anderen Gründen als der Wiederherstellung des Gesundheitszustandes	2 343	28	1	5	4	90	312	332	284	271	273	207	159	154	92	84	30	10	5	1	1	-
1865	Z42 Nachbehandlung unter Anwendung plastischer Chirurgie	1 167	-	5	1	2	16	21	36	50	75	163	210	169	152	112	103	40	10	1	1	-	-
1866	Z43 Versorgung künstlicher Körperöffnungen	3 435	31	81	66	37	37	43	30	42	54	109	163	241	313	347	397	481	427	292	173	54	17
1867	Z44 Versorgen mit und Anpassen einer Ektoprothese	136	-	1	-	-	6	1	7	5	4	8	13	17	17	13	12	10	13	8	1	-	-
1868	Z45 Anpassung und Handhabung eines implantierten medizinischen Gerätes	24 521	2	28	62	61	60	94	131	111	167	324	444	683	1 044	1 324	2 861	4 165	4 441	4 478	3 103	732	206
1869	Z46 Versorgen mit und Anpassen von anderen medizinischen Geräten oder Hilfsmitteln	704	63	72	77	52	38	20	9	8	9	14	20	21	25	28	51	55	47	47	37	9	2
1870	Z47 Andere orthopädische Nachbehandlung	471	3	12	34	24	30	12	9	13	18	42	46	39	44	33	52	28	15	8	9	-	-
1871	Z48 Andere Nachbehandlung nach chirurgischem Eingriff	1 679	16	63	25	19	32	43	49	52	66	89	112	132	150	120	197	198	187	86	38	5	-
1872	Z49 Dialysebehandlung	3 518	-	2	-	1	4	21	112	41	12	49	122	140	679	190	705	690	423	241	82	4	-
1873	Z50 Rehabilitationsmaßnahmen	-	-	-	-	-	-	-	-	-	-	-	-	-	-	-	-	-	-	-	-	-	-
1874	Z51 Sonstige medizinische Behandlung	7 346	22	26	190	276	309	257	269	324	552	815	894	835	822	580	652	367	103	43	8	2	-
1875	Z52 Spender von Organen oder Geweben	4 141	3	39	35	40	105	442	347	288	360	487	427	393	385	360	312	104	11	3	-	-	-
1876	Z53 Pers., die Einricht. des Gesundheitsw. wegen spezifischer Maßn. aufgesucht haben, die aber nicht durchgeführt wurden	839	30	28	15	14	16	24	18	21	36	53	58	58	68	63	106	91	67	38	24	10	1
1877	Z54 Rekonvaleszenz	-	-	-	-	-	-	-	-	-	-	-	-	-	-	-	-	-	-	-	-	-	-
1878	Z55-Z65 Personen mit potentiellen Gesundheitsrisiken aufgrund sozioökonomischer oder psychosozialer Umstände	138	18	14	11	14	8	11	9	5	5	12	12	6	2	2	2	2	-	1	2	2	-
1879	Z55 Kontaktanlässe mit Bezug auf die Ausbildung	-	-	-	-	-	-	-	-	-	-	-	-	-	-	-	-	-	-	-	-	-	-
1880	Z56 Kontaktanlässe mit Bezug auf das Berufsleben	4	-	-	-	-	-	-	-	1	-	-	3	-	-	-	-	-	-	-	-	-	-
1881	Z57 Berufliche Exposition gegenüber Risikofaktoren	-	-	-	-	-	-	-	-	-	-	-	-	-	-	-	-	-	-	-	-	-	-
1882	Z58 Kontaktanlässe mit Bezug auf die physikalische Umwelt	-	-	-	-	-	-	-	-	-	-	-	-	-	-	-	-	-	-	-	-	-	-
1883	Z59 Kontaktanlässe mit Bezug auf das Wohnumfeld oder die wirtschaftliche Lage	3	-	-	-	-	-	-	-	-	1	-	-	-	-	1	1	-	-	-	-	-	-
1884	Z60 Kontaktanlässe mit Bezug auf die soziale Umgebung	25	-	-	-	4	1	4	1	-	1	3	2	3	-	-	1	2	-	1	1	1	-
1885	Z61 Kontaktanlässe mit Bezug auf Kindheitserlebnisse	3	-	-	1	-	-	-	1	-	-	1	-	-	-	-	-	-	-	-	-	-	-
1886	Z62 Andere Kontaktanlässe mit Bezug auf die Erziehung	9	1	3	3	-	1	-	1	-	-	-	-	-	-	-	-	-	-	-	-	-	-
1887	Z63 Andere Kontaktanlässe mit Bezug auf den engeren Familienkreis	24	-	4	1	-	-	2	2	2	1	5	5	1	-	1	-	-	-	-	-	-	-
1888	Z64 Kontaktanlässe mit Bezug auf bestimmte psychosoziale Umstände	3	-	-	-	-	-	2	-	1	-	-	-	-	-	-	-	-	-	-	-	-	-
1889	Z65 Kontaktanlässe mit Bezug auf andere psychosoziale Umstände	67	17	7	6	10	6	3	4	1	2	3	2	2	2	2	-	-	-	-	1	1	-

2 Vollstationäre Patienten und Patientinnen der Krankenhäuser 2009

2.2 Nach Hauptdiagnose (dreistelliger ICD-Schlüssel) und Altersgruppen

Anzahl

Lfd. Nr.	Pos.-Nr. der ICD-10 / Hauptdiagnose	Ins- gesamt ¹⁾	Davon im Alter von ... bis unter ... Jahre																				
			unter 1	1 - 5	5 - 10	10 - 15	15 - 20	20 - 25	25 - 30	30 - 35	35 - 40	40 - 45	45 - 50	50 - 55	55 - 60	60 - 65	65 - 70	70 - 75	75 - 80	80 - 85	85 - 90	90 - 95	95 u. älter
			Anzahl																				
1890	Z70-Z76 Personen, die das Gesundheitswesen aus sonstigen Gründen in Anspruch nehmen	2 146	524	44	12	29	54	54	93	208	216	178	129	105	96	67	73	55	80	56	53	16	4
1891	Z70 Beratung in Bezug auf Sexualeinstellung, -verhalten oder -orientierung	-	-	-	-	-	-	-	-	-	-	-	-	-	-	-	-	-	-	-	-	-	-
1892	Z71 Pers., die das Gesundheitsw. zum Zwecke anderer Beratung o. ärztl. Konsultation in Anspruch nehmen, a. n. k.	47	4	3	2	1	7	1	3	2	1	-	4	2	4	3	3	4	2	-	1	-	-
1893	Z72 Probleme mit Bezug auf die Lebensführung	48	-	2	1	7	7	5	-	-	4	3	3	3	2	1	1	6	3	-	-	-	-
1894	Z73 Probleme mit Bezug auf Schwierigkeiten bei der Lebensbewältigung	481	3	-	2	11	24	18	20	30	49	64	63	56	49	38	12	13	18	4	6	-	1
1895	Z74 Probleme mit Bezug auf Pflegebedürftigkeit	195	6	2	2	4	1	4	4	2	-	2	6	6	10	6	15	15	31	34	32	11	2
1896	Z75 Probleme mit Bezug auf medizinische Betreuungsmöglichkeiten oder andere Gesundheitsversorgung	3	-	-	-	-	1	-	-	1	-	-	-	-	-	-	-	-	1	-	-	-	-
1897	Z76 Personen, die das Gesundheitswesen aus sonstigen Gründen in Anspruch nehmen	1 372	511	37	5	6	14	26	66	173	162	109	53	38	31	19	42	17	25	18	14	5	1
1898	Z80-Z99 Pers. m.pot. Gesundheitsrisiken aufgr.d.Familien- o. Eigenanamnese u.best.Zust., d.d. Gesundheitszust.beeinfl.	3 711	2 732	24	9	10	24	25	22	28	53	72	74	87	78	69	95	123	79	67	34	5	1
1899	Z80 Bösartige Neubildung in der Familienanamnese	153	8	10	1	1	-	1	3	5	9	26	18	24	13	11	11	9	2	1	-	-	-
1900	Z81 Psychische Krankheiten oder Verhaltensstörungen in der Familienanamnese	8	5	1	-	-	1	1	-	-	-	-	-	-	-	-	-	-	-	-	-	-	-
1901	Z82 Best. Behinderungen o. chron. Krankh. in der Familienanamnese, die zu Schädigung o. Behinderung führen	22	14	2	2	2	-	-	-	1	1	-	-	-	-	-	-	-	-	-	-	-	-
1902	Z83 Andere spezifische Krankheiten in der Familienanamnese	2 655	2 635	2	1	-	2	3	1	1	2	2	1	2	1	-	-	1	-	1	-	-	-
1903	Z84 Andere Krankheiten oder Zustände in der Familienanamnese	76	67	6	1	-	-	-	-	-	-	-	-	1	1	-	-	-	-	-	-	-	-
1904	Z85 Bösartige Neubildung in der Eigenanamnese	58	-	-	-	-	-	-	1	-	1	1	6	3	7	10	8	9	5	4	3	-	-
1905	Z86 Bestimmte andere Krankheiten in der Eigenanamnese	18	-	-	-	1	1	1	-	-	-	3	2	-	2	1	4	-	-	-	3	-	-
1906	Z87 Andere Krankheiten oder Zustände in der Eigenanamnese	11	1	-	2	-	-	-	-	-	1	-	-	-	2	-	-	1	-	3	-	-	1
1907	Z88 Allergie gegenüber Arzneimitteln, Drogen oder biologisch aktiven Substanzen in der Eigenanamnese	31	-	-	1	-	-	3	-	2	7	-	3	3	2	3	2	4	1	-	-	-	-
1908	Z89 Extremitätenverlust	11	-	1	-	-	-	-	-	-	1	-	1	2	4	-	-	1	-	-	-	-	1
1909	Z90 Verlust von Organen, anderenorts nicht klassifiziert	32	-	-	1	1	-	-	-	-	-	-	-	1	3	4	7	2	7	3	3	-	-
1910	Z91 Risikofaktoren in der Eigenanamnese, a.n.k.	207	-	-	-	2	17	15	13	15	16	31	20	24	13	6	12	9	4	5	3	2	-
1911	Z92 Medizinische Behandlung in der Eigenanamnese	44	1	-	-	-	-	1	1	1	-	2	3	1	2	1	10	5	9	5	2	-	-
1912	Z93 Vorhandensein einer künstlichen Körperöffnung	60	1	-	-	-	-	-	1	-	2	1	5	3	10	6	11	14	5	-	1	-	-
1913	Z94 Zustand nach Organ- oder Gewebetransplantation	7	-	2	-	1	-	-	-	-	-	1	1	-	-	1	-	1	-	-	-	-	-
1914	Z95 Vorhandensein von kardialen oder vaskulären Implantaten oder Transplantaten	134	-	-	-	-	-	-	1	-	4	2	4	3	9	13	11	38	24	17	7	1	-
1915	Z96 Vorhandensein von anderen funktionellen Implantaten	81	-	-	-	-	1	-	-	1	3	-	4	9	3	5	9	14	12	13	6	1	-
1916	Z97 Vorhandensein anderer medizinischer Geräte oder Hilfsmittel	7	-	-	-	-	-	-	-	-	-	1	-	1	-	1	-	1	2	1	-	-	-
1917	Z98 Sonstige Zustände nach chirurgischem Eingriff	73	-	-	-	2	1	-	1	2	5	2	6	6	5	5	8	10	8	8	4	-	-
1918	Z99 Abhängigkeit von unterstützenden Apparaten, medizinischen Geräten oder Hilfsmitteln, anderenorts nicht klassifiziert	23	-	-	-	-	1	-	-	-	1	-	-	4	1	2	2	4	-	6	2	-	-
1919	U00-U99 Schlüsselnummern für besondere Zwecke	36	-	2	1	-	-	-	1	-	-	-	-	2	2	2	5	1	6	3	7	3	1
1920	U00-U49 Vorläufige Zuordnungen für Krankheiten mit unklarer Ätiologie	2	-	-	-	-	-	-	-	-	-	-	-	-	1	1	-	-	-	-	-	-	-
1921	U04 Schweres akutes respiratorisches Syndrom (SARS)	2	-	-	-	-	-	-	-	-	-	-	-	-	1	1	-	-	-	-	-	-	-
1922	U05 Nicht belegte Schlüsselnummer	-	-	-	-	-	-	-	-	-	-	-	-	-	-	-	-	-	-	-	-	-	-
1923	U50-U52 Funktionseinschränkung	32	-	2	1	-	-	-	-	-	-	-	-	1	1	1	5	1	6	3	7	3	1
1924	U50 Motorische Funktionseinschränkung	15	-	1	1	-	-	-	-	-	-	-	-	1	-	-	3	-	2	1	2	3	1
1925	U51 Kognitive Funktionseinschränkung	12	-	-	-	-	-	-	-	-	-	-	-	-	-	-	2	1	2	2	5	-	-
1926	U52 Frührehabilitations-Barthel-Index (FRB)	5	-	1	-	-	-	-	-	-	-	-	-	-	1	1	-	2	-	-	-	-	-
1927	U55 Erfolgte Registrierung zur Organtransplantation	2	-	-	-	-	-	-	1	-	-	-	-	1	-	-	-	-	-	-	-	-	-
1928	U60-U61 Stadieneinteilung der HIV-Infektion	-	-	-	-	-	-	-	-	-	-	-	-	-	-	-	-	-	-	-	-	-	-
1929	U60 Klinische Kategorien der HIV-Krankheit	-	-	-	-	-	-	-	-	-	-	-	-	-	-	-	-	-	-	-	-	-	-
1930	U61 Anzahl der T-Helferzellen bei HIV-Krankheit	-	-	-	-	-	-	-	-	-	-	-	-	-	-	-	-	-	-	-	-	-	-
1931	U80-U85 Infektionserreger mit Resistenzen gegen bestimmte Antibiotika oder Chemotherapeutika	-	-	-	-	-	-	-	-	-	-	-	-	-	-	-	-	-	-	-	-	-	-
1932	U80 Erreger mit best. Antibiotikaresistenzen, die bes. therapeutische oder hygienische Maßnahmen erfordern	-	-	-	-	-	-	-	-	-	-	-	-	-	-	-	-	-	-	-	-	-	-
1933	U81 Bakterien mit Multiresistenzen gegen Antibiotika	-	-	-	-	-	-	-	-	-	-	-	-	-	-	-	-	-	-	-	-	-	-
1934	U82 Mykobakterien mit Resistenz gegen Antituberkulotika	-	-	-	-	-	-	-	-	-	-	-	-	-	-	-	-	-	-	-	-	-	-
1935	U83 Candida mit Resistenz gegen Fluconazol oder Voriconazol	-	-	-	-	-	-	-	-	-	-	-	-	-	-	-	-	-	-	-	-	-	-
1936	U84 Herpesviren mit Resistenz gegen Virustatika	-	-	-	-	-	-	-	-	-	-	-	-	-	-	-	-	-	-	-	-	-	-
1937	U85 Humanes Immundefizienz-Virus mit Resistenz gegen Virustatika oder Proteinaseinhibitoren	-	-	-	-	-	-	-	-	-	-	-	-	-	-	-	-	-	-	-	-	-	-
1938	Unbekannt	3 517	94	147	57	57	74	195	435	622	548	385	205	136	130	100	89	70	65	41	16	2	1

¹⁾ Einschließlich der Fälle mit unbekanntem Alter.
© Statistisches Bundesamt, Fachserie 12, Reihe 6.2.1, 2009

2 Vollstationäre Patienten und Patientinnen der Krankenhäuser 2009

2.3 Nach Fachabteilung mit der längsten Verweildauer und Altersgruppen

2.3.1 Insgesamt

Lfd. Nr.	Fachabteilungsbezeichnung	Ins- gesamt ¹⁾	Davon im Alter von ... bis unter ... Jahre																				
			unter 1	1 - 5	5 - 10	10 - 15	15 - 20	20 - 25	25 - 30	30 - 35	35 - 40	40 - 45	45 - 50	50 - 55	55 - 60	60 - 65	65 - 70	70 - 75	75 - 80	80 - 85	85 - 90	90 - 95	95 u. älter
			Anzahl																				
1	Fachabteilungen insgesamt	18 231 569	836 159	359 905	265 468	304 966	501 903	622 897	721 301	715 455	718 437	887 201	1 037 837	1 090 716	1 202 302	1 145 429	1 696 282	1 938 855	1 588 253	1 383 760	907 782	223 223	83 384
2	- Allgemeine Fachabteilungen zusammen	17 356 202	836 090	359 365	259 795	288 323	461 174	561 665	652 854	650 658	643 554	785 744	930 713	1 004 578	1 140 785	1 110 249	1 659 339	1 903 887	1 560 076	1 357 111	889 368	219 168	81 652
3	Augenheilkunde	336 613	725	2 641	4 366	2 389	3 331	3 753	3 956	4 261	5 626	8 816	12 176	14 842	20 457	24 123	43 917	58 007	50 755	43 954	23 728	3 879	911
4	Chirurgie	3 798 889	3 292	11 371	28 002	62 448	136 466	142 549	122 314	115 979	150 973	221 951	263 444	278 311	307 143	282 120	394 952	427 581	328 549	271 871	181 546	48 010	20 012
5	Gefäßchirurgie	191 177	1	12	66	217	932	1 474	1 871	2 367	3 990	6 950	9 927	13 365	18 099	19 178	29 197	31 822	22 979	17 197	9 006	1 830	697
6	Thoraxchirurgie	67 054	83	54	61	162	856	1 193	1 293	1 147	1 549	2 557	3 713	5 067	6 621	7 402	10 869	11 174	7 498	4 116	1 368	214	57
7	Unfallchirurgie	824 774	308	4 092	8 737	14 953	33 521	35 363	29 584	26 645	33 812	48 831	57 030	57 956	61 336	53 970	73 126	81 560	69 306	64 598	49 265	14 477	6 304
8	Viszeralchirurgie	167 700	165	242	900	2 321	5 954	7 073	6 370	6 164	7 371	10 571	12 352	12 880	14 108	13 298	18 687	18 725	13 051	9 760	5 702	1 448	558
9	Sonstige und allgemeine Chirurgie	2 548 184	2 735	6 971	18 238	44 795	95 203	97 446	83 196	79 656	104 251	153 042	180 422	189 043	206 979	188 272	263 073	284 300	215 715	176 200	116 205	30 041	12 396
10	Frauenheilkunde und Geburtshilfe	2 143 679	556 590	125	76	1 866	51 261	176 200	302 042	303 874	195 482	111 777	90 143	67 755	53 084	47 364	63 990	54 693	33 392	21 068	10 565	1 830	499
11	Frauenheilkunde	382 772	3 525	11	23	734	10 953	26 543	36 727	36 580	33 052	37 484	39 559	30 082	23 958	21 753	28 811	24 163	14 283	9 020	4 558	743	210
12	Geburtshilfe	374 100	35 090	83	4	147	12 675	53 269	97 483	99 246	55 906	13 853	1 761	1 011	715	585	808	658	367	261	144	24	7
13	Sonstige Frauenheilkunde und Geburtshilfe	927 492	58 660	31	49	985	27 633	96 388	167 832	168 048	106 524	60 440	48 823	36 662	28 411	25 026	34 371	29 872	18 742	11 787	5 863	1 063	282
14	Hals-Nasen-Ohrenheilkunde	578 399	696	31 131	28 275	18 366	43 263	43 578	36 365	33 231	34 814	41 960	43 474	41 957	41 497	33 158	38 089	31 696	18 218	11 620	5 541	1 090	380
15	Haut- und Geschlechtskrankheiten	184 621	523	1 098	904	1 313	3 809	5 688	5 966	5 939	7 478	10 802	12 595	12 861	14 260	13 620	20 558	22 049	17 413	15 030	9 495	2 383	837
16	Herzchirurgie	79 252	415	156	83	79	263	402	470	499	789	1 582	3 180	5 051	7 202	8 082	13 336	16 494	12 275	6 769	1 882	215	28
17	Thoraxchirurgie	9 946	236	94	35	30	45	32	48	49	83	163	368	536	763	915	1 546	2 025	1 604	982	353	29	10
18	Sonstige und allgemeine Herzchirurgie	69 306	179	62	48	49	218	370	422	450	706	1 419	2 812	4 515	6 439	7 167	11 790	14 469	10 671	5 787	1 529	186	18
19	Innere Medizin	6 192 574	1 430	2 784	2 193	6 512	75 775	108 951	102 921	106 230	141 056	226 601	305 983	367 954	450 906	464 465	726 248	890 512	789 962	739 089	508 192	127 563	47 207
20	Angiologie	20 515	126	286	110	90	167	201	212	222	279	578	825	1 118	1 636	1 557	2 649	3 093	2 763	2 456	1 601	405	141
21	Endokrinologie	30 721	-	3	11	50	562	911	982	915	1 027	1 508	1 839	1 994	2 485	2 491	3 576	3 877	3 049	2 766	1 984	514	177
22	Gastroenterologie	468 958	20	24	36	251	7 122	12 188	11 358	11 294	14 313	21 153	26 181	29 390	34 103	35 285	52 262	60 183	52 601	50 851	36 577	9 889	3 877
23	Hämatologie und internistische Onkologie	235 359	99	795	591	738	2 532	3 988	4 114	4 034	5 111	9 107	13 200	16 887	23 722	26 064	38 554	36 723	24 756	15 553	6 967	1 368	456
24	Kardiologie	964 700	148	91	45	183	4 737	8 539	8 683	10 389	15 490	29 189	44 617	60 290	78 576	85 915	136 461	165 266	133 801	106 744	59 353	12 207	3 976
25	Nephrologie	96 614	2	2	2	8	799	1 775	1 881	1 929	2 675	3 972	4 997	5 852	6 954	7 505	11 934	14 186	12 449	10 948	6 785	1 495	464
26	Pneumologie	238 386	6	23	78	271	1 450	2 288	2 585	3 089	4 978	8 964	13 637	19 667	26 011	28 208	39 792	39 029	25 716	14 885	6 007	1 252	450
27	Rheumatologie	54 519	-	11	23	64	491	1 032	1 234	1 455	2 168	3 504	5 080	5 941	6 707	5 014	6 757	6 713	4 335	2 643	1 106	190	51
28	Sonstige und allgemeine Innere Medizin	4 082 802	1 029	1 549	1 297	4 857	57 915	78 029	71 872	72 903	95 015	148 626	195 607	226 815	270 712	272 426	434 263	561 442	530 492	532 243	387 812	100 243	37 615
29	Geriatrie	193 094	-	-	-	24	514	570	479	422	425	659	949	1 302	2 175	3 862	10 650	22 308	33 502	49 596	46 095	14 021	5 541
30	Kinderchirurgie	107 078	17 961	29 793	26 683	25 675	6 358	312	113	71	39	25	18	13	2	3	4	4	1	1	2	-	-
31	Kinderheilkunde	914 914	248 931	270 529	155 293	148 240	82 725	3 479	1 593	883	638	507	390	227	184	122	197	241	233	273	184	36	9
32	Kinderkardiologie	14 454	4 201	3 228	1 948	1 850	1 474	486	300	225	172	173	130	88	55	36	41	30	11	5	-	1	-
33	Neonatalogie	29 351	29 008	343	-	-	-	-	-	-	-	-	-	-	-	-	-	-	-	-	-	-	-
34	Sonstige und allgemeine Kinderheilkunde	871 109	215 722	266 958	153 345	146 390	81 251	2 993	1 293	658	466	334	260	139	129	86	156	211	222	268	184	35	9
35	Mund-Kiefer-Gesichtschirurgie	97 214	753	2 006	1 921	1 864	6 581	7 648	5 718	4 300	4 418	5 610	6 621	6 675	6 765	5 758	7 735	7 819	6 032	4 963	3 007	709	311
36	Neurochirurgie	206 609	130	390	420	639	2 184	3 813	5 146	7 116	10 703	16 943	20 499	20 484	20 369	17 273	24 298	25 190	16 351	9 949	3 982	574	156
37	Neurologie	739 034	127	934	1 627	1 549	12 954	22 083	22 883	23 640	30 456	44 882	53 920	53 771	56 439	50 936	77 044	92 214	77 068	65 651	39 788	8 437	2 631
38	Nuklearmedizin	50 655	-	16	18	59	268	512	1 005	1 370	2 068	3 385	4 638	5 166	5 443	5 007	6 777	6 790	4 622	2 578	844	78	11
39	Orthopädie	721 102	1 613	2 357	5 666	11 384	17 340	16 255	15 885	16 743	25 225	41 007	51 894	59 797	71 290	65 666	92 227	98 784	67 904	40 238	16 443	2 619	760
40	Rheumatologie	24 181	1	4	21	97	322	297	367	396	671	1 205	1 633	2 060	2 693	2 685	3 731	3 908	2 301	1 279	446	54	10
41	Sonstige und allgemeine Orthopädie	696 921	1 612	2 353	5 645	11 287	17 018	15 958	15 518	16 347	24 554	39 802	50 261	57 737	68 597	62 981	88 496	94 876	65 603	38 959	15 997	2 565	750
42	Plastische Chirurgie																						

2 Vollstationäre Patienten und Patientinnen der Krankenhäuser 2009

2.3 Nach Fachabteilung mit der längsten Verweildauer und Altersgruppen

2.3.2 Männlich

Lfd. Nr.	Fachabteilungsbezeichnung	Ins- gesamt ¹⁾	Davon im Alter von ... bis unter ... Jahre																				
			unter 1	1 - 5	5 - 10	10 - 15	15 - 20	20 - 25	25 - 30	30 - 35	35 - 40	40 - 45	45 - 50	50 - 55	55 - 60	60 - 65	65 - 70	70 - 75	75 - 80	80 - 85	85 - 90	90 - 95	95 u. älter
			Anzahl																				
1	Fachabteilungen insgesamt	8 569 023	439 522	206 351	151 752	158 472	220 003	240 731	234 256	233 488	296 614	440 556	538 808	583 011	655 026	626 218	908 989	1 002 888	753 180	543 470	265 001	54 020	16 644
2	- Allgemeine Fachabteilungen zusammen	8 103 573	439 489	205 990	147 441	149 126	201 500	208 154	193 934	193 785	252 045	381 932	478 068	534 572	621 729	608 510	892 673	988 555	742 249	534 532	259 993	52 953	16 320
3	Augenheilkunde	151 193	351	1 385	2 378	1 336	1 910	2 113	2 353	2 525	3 265	5 187	7 059	8 202	10 871	12 171	20 841	26 227	20 503	14 811	6 490	997	218
4	Chirurgie	1 885 774	1 941	6 843	16 360	34 019	72 970	83 880	72 392	67 046	86 372	125 450	147 892	152 700	165 744	150 011	201 534	206 635	142 437	94 603	44 471	9 255	3 219
5	Gefäßchirurgie	107 381	1	9	34	104	403	712	877	1 035	1 734	3 059	5 019	7 621	11 160	11 960	18 342	19 738	13 362	8 478	3 108	487	138
6	Thoraxchirurgie	42 926	44	37	30	86	518	715	739	681	901	1 500	2 324	3 195	4 443	5 034	7 357	7 539	4 767	2 325	596	77	18
7	Unfallchirurgie	396 430	164	2 388	5 185	9 281	22 284	24 869	20 811	18 500	22 508	31 731	35 394	33 083	31 705	25 580	30 943	30 898	22 311	16 245	9 247	2 393	910
8	Viszeralchirurgie	88 229	128	157	518	1 127	2 604	3 466	3 339	3 240	3 901	5 626	6 764	7 142	8 003	7 681	10 808	10 464	6 770	4 253	1 796	333	109
9	Sonstige und allgemeine Chirurgie	1 250 808	1 604	4 252	10 593	23 421	47 161	54 118	46 626	43 590	57 328	83 534	98 391	101 659	110 433	99 756	134 084	137 996	95 227	63 302	29 724	5 965	2 044
10	Frauenheilkunde und Geburtshilfe ²⁾	287 683	282 417	59	3	22	169	208	303	412	367	318	298	332	342	446	516	605	403	304	120	26	11
11	Frauenheilkunde	2 906	1 891	2	1	12	63	70	68	53	53	71	69	70	84	78	111	107	54	35	13	1	-
12	Geburtshilfe	19 213	18 752	46	1	1	2	15	59	124	118	53	13	7	2	1	5	5	4	3	-	-	-
13	Sonstige Frauenheilkunde und Geburtshilfe	35 054	31 264	11	1	9	104	123	176	235	196	194	216	255	256	367	400	493	345	266	107	25	11
14	Hals-Nasen-Ohrenheilkunde	324 047	384	18 686	15 413	8 366	18 285	21 169	18 908	18 111	19 873	24 903	26 316	25 356	25 280	20 865	23 624	19 492	10 459	5 825	2 258	369	105
15	Haut- und Geschlechtskrankheiten	89 191	337	626	467	639	1 598	2 459	2 625	2 722	3 551	5 154	5 976	6 284	6 889	7 029	10 559	11 724	9 119	7 025	3 430	763	215
16	Herzchirurgie	54 849	224	97	51	49	167	268	319	312	560	1 185	2 469	4 039	5 660	6 191	9 940	11 298	7 433	3 688	816	73	10
17	Thoraxchirurgie	6 690	134	55	19	20	22	21	33	29	56	118	294	421	600	695	1 157	1 366	958	539	140	10	3
18	Sonstige und allgemeine Herzchirurgie	48 159	90	42	32	29	145	247	286	283	504	1 067	2 175	3 618	5 060	5 496	8 783	9 932	6 475	3 149	676	63	7
19	Innere Medizin	3 152 201	797	1 612	1 258	2 977	36 144	53 793	53 841	58 147	79 494	131 679	180 439	219 476	267 726	273 603	417 914	487 307	391 958	299 529	152 866	31 915	9 708
20	Angiologie	11 069	75	167	58	39	86	89	118	124	158	336	500	702	1 050	1 016	1 650	1 835	1 411	1 079	454	92	30
21	Endokrinologie	15 097	-	1	4	22	246	387	431	435	546	803	1 003	1 126	1 353	1 457	2 045	2 045	1 366	1 102	575	126	24
22	Gastroenterologie	230 433	13	17	18	99	3 112	5 499	5 615	5 877	7 701	11 736	14 812	16 822	19 112	19 917	28 986	31 848	25 412	20 007	10 658	2 440	732
23	Hämatologie und internistische Onkologie	128 616	60	473	367	390	1 483	2 360	2 203	2 307	2 743	4 831	6 952	9 202	13 121	14 771	22 157	21 139	13 766	7 287	2 467	417	120
24	Kardiologie	565 789	83	53	26	92	2 584	4 623	4 986	6 205	9 899	19 476	30 608	41 810	53 491	56 923	86 655	99 338	73 647	49 850	20 985	3 509	946
25	Nephrologie	50 623	-	2	1	4	362	782	909	998	1 352	2 201	2 865	3 382	4 104	4 450	6 906	7 992	6 527	4 856	2 331	486	113
26	Pneumologie	150 945	4	16	46	157	771	1 224	1 491	1 891	3 191	5 817	8 883	12 439	16 295	18 095	26 191	25 834	16 782	8 463	2 740	476	139
27	Rheumatologie	16 587	-	1	7	27	147	329	408	496	766	1 166	1 665	1 836	2 076	1 520	2 010	2 033	1 216	618	208	50	8
28	Sonstige und allgemeine Innere Medizin	1 983 042	562	882	731	2 147	27 353	38 500	37 680	39 814	53 138	85 313	113 151	132 157	157 124	155 454	241 314	295 243	251 831	206 267	112 448	24 319	7 596
29	Geriatrie	62 167	-	-	-	15	325	369	280	250	230	372	502	716	1 176	2 052	5 401	9 602	12 561	14 575	10 085	2 672	984
30	Kinderchirurgie	64 700	11 266	18 805	16 209	14 743	3 285	211	71	47	19	12	14	8	1	2	3	2	-	1	1	-	-
31	Kinderheilkunde	490 987	138 826	151 312	86 452	74 227	35 971	1 735	675	361	254	230	213	117	92	52	107	130	87	85	48	9	4
32	Kinderkardiologie	7 836	2 330	1 759	1 065	1 015	784	264	145	112	75	95	63	41	25	11	24	20	5	2	-	1	-
33	Neonatalogie	16 337	16 098	239	-	-	-	-	-	-	-	-	-	-	-	-	-	-	-	-	-	-	-
34	Sonstige und allgemeine Kinderheilkunde	466 814	120 398	149 314	85 387	73 212	35 187	1 471	530	249	179	135	150	76	67	41	83	110	82	83	48	8	4
35	Mund-Kiefer-Gesichtschirurgie	56 344	473	1 180	1 109	1 059	3 806	5 067	3 598	2 633	2 667	3 337	4 061	4 162	4 255	3 488	4 620	4 377	3 135	2 087	963	184	83
36	Neurochirurgie	106 567	87	238	250	376	1 214	2 159	2 892	3 889	5 808	8 882	10 736	10 886	10 956	9 272	12 399	12 505	7 869	4 394	1 484	216	55
37	Neurologie	357 965	63	554	1 046	875	5 483	9 360	9 936	10 777	14 233	21 673	26 590	27 997	31 041	28 519	42 210	49 158	37 692	26 456	11 836	1 984	482
38	Nuklearmedizin	15 376	-	6	10	24	62	117	236	324	467	872	1 231	1 550	1 797	1 771	2 362	2 271	1 438	669	153	15	1
39	Orthopädie	312 587	607	1 256	3 292	6 030	9 612	10 058	9 511	9 655	14 014	21 917	26 222	28 668	32 880	28 695	36 420	35 772	22 359	11 428	3 529	528	131
40	Rheumatologie	8 608	-	2	12	42	162	181	183	190	318	526	696	772	1 025	916	1 259	1 242	655	333	80	13	1
41	Sonstige und allgemeine Orthopädie	303 979	607	1 254	3 280	5 988	9 450	9 877	9 328	9 465	13 696	21 391	25 526	27 896	31 855	27 779	35 161	34 530	21 704	11 095	3 449	515	130
42	Plastische Chirurgie	33 952	46	265	293	565	2 047	2 637	2 290	1 951	2 222	2 958	3 128	2 775	2 772	2 176	2 470	2 258	1 537	990	454	90	28
43	Strahlentherapie	47 647	-	-	3	17	64	122	149	266	499	1 337	2 523	4 578	6 350	6 583	8 973	8 525	4 870	2 112	590	78	8
44	Urologie	526 371	331	2 722	2 433	3 142	6 126	9 470	10 696	11 618	14 606	21 208	25 951	30 184	40 672	48 820							

2 Vollstationäre Patienten und Patientinnen der Krankenhäuser 2009

2.3 Nach Fachabteilung mit der längsten Verweildauer und Altersgruppen

2.3.3 Weiblich

Lfd. Nr.	Fachabteilungsbezeichnung	Ins- gesamt ¹⁾	Davon im Alter von ... bis unter ... Jahre																				
			unter 1	1 - 5	5 - 10	10 - 15	15 - 20	20 - 25	25 - 30	30 - 35	35 - 40	40 - 45	45 - 50	50 - 55	55 - 60	60 - 65	65 - 70	70 - 75	75 - 80	80 - 85	85 - 90	90 - 95	95 u. älter
			Anzahl																				
1	Fachabteilungen insgesamt	9 662 423	396 636	153 554	113 716	146 494	281 897	382 144	487 033	481 944	421 809	446 625	499 020	507 698	547 273	519 209	787 290	935 965	835 073	840 290	642 780	169 202	66 740
2	- Allgemeine Fachabteilungen zusammen	9 252 506	396 600	153 375	112 354	139 197	259 671	353 489	458 908	456 850	391 495	403 792	452 636	469 999	519 053	501 737	766 663	915 330	817 827	822 579	629 374	166 214	65 332
3	Augenheilkunde	185 419	374	1 256	1 988	1 053	1 421	1 640	1 603	1 736	2 361	3 629	5 117	6 640	9 586	11 952	23 075	31 780	30 252	29 143	17 238	2 882	693
4	Chirurgie	1 913 113	1 351	4 528	11 642	28 429	63 496	58 669	49 922	48 933	64 601	96 501	115 552	125 610	141 399	132 109	193 418	220 945	186 112	177 268	137 075	38 755	16 793
5	Gefäßchirurgie	83 796	-	3	32	113	529	762	994	1 332	2 256	3 891	4 908	5 744	6 939	7 218	10 855	12 084	9 617	8 719	5 898	1 343	559
6	Thoraxchirurgie	24 128	39	17	31	76	338	478	554	466	648	1 057	1 389	1 872	2 178	2 368	3 512	3 635	2 731	1 791	772	137	39
7	Unfallchirurgie	428 343	144	1 704	3 552	5 672	11 237	10 494	8 773	8 145	11 304	17 100	21 636	24 872	29 631	28 390	42 183	50 662	46 995	48 353	40 018	12 084	5 394
8	Viszeralchirurgie	79 471	37	85	382	1 194	3 350	3 607	3 031	2 924	3 470	4 945	5 588	5 738	6 105	5 617	7 879	8 261	6 281	5 507	3 906	1 115	449
9	Sonstige und allgemeine Chirurgie	1 297 375	1 131	2 719	7 645	21 374	48 042	43 328	36 570	36 066	46 923	69 508	82 031	87 384	96 546	88 516	128 989	146 303	120 488	112 898	86 481	24 076	10 352
10	Frauenheilkunde und Geburtshilfe ²⁾	1 855 996	274 173	66	73	1 844	51 092	175 992	301 739	303 462	195 115	111 459	89 845	67 423	52 742	46 918	63 474	54 088	32 989	20 764	10 445	1 804	488
11	Frauenheilkunde	379 866	1 634	9	22	722	10 890	26 473	36 659	36 527	32 999	37 413	39 490	30 012	23 874	21 675	28 700	24 056	14 229	8 985	4 545	742	210
12	Geburtshilfe	354 887	16 338	37	3	146	12 673	53 254	97 424	99 122	55 788	13 800	1 748	1 004	713	584	803	653	363	258	144	24	7
13	Sonstige Frauenheilkunde und Geburtshilfe	892 438	27 396	20	48	976	27 529	96 265	167 656	167 813	106 328	60 246	48 607	36 407	28 155	24 659	33 971	29 379	18 397	11 521	5 756	1 038	271
14	Hals-Nasen-Ohrenheilkunde	254 336	312	12 445	12 862	10 000	24 977	22 408	17 453	15 115	14 941	17 056	17 157	16 599	16 216	12 293	14 465	12 204	7 759	5 795	3 283	721	275
15	Haut- und Geschlechtskrankheiten	95 430	186	472	437	674	2 211	3 229	3 341	3 217	3 927	5 648	6 619	6 577	7 371	6 591	9 999	10 325	8 294	8 005	6 065	1 620	622
16	Herzchirurgie	24 403	191	59	32	30	96	134	151	187	229	397	711	1 012	1 542	1 891	3 396	5 196	4 842	3 081	1 066	142	18
17	Thoraxchirurgie	3 256	102	39	16	10	23	11	15	20	27	45	74	115	163	220	389	659	646	443	213	19	7
18	Sonstige und allgemeine Herzchirurgie	21 147	89	20	16	20	73	123	136	167	202	352	637	897	1 379	1 671	3 007	4 537	4 196	2 638	853	123	11
19	Innere Medizin	3 040 371	633	1 172	935	3 535	39 631	55 158	49 080	48 083	61 562	94 922	125 544	148 478	183 180	190 862	308 334	403 204	398 004	439 560	355 325	95 648	37 499
20	Angiologie	9 446	51	119	52	51	81	112	94	98	121	242	325	416	586	541	999	1 258	1 352	1 377	1 147	313	111
21	Endokrinologie	15 624	-	2	7	28	316	524	551	480	481	705	836	868	1 132	1 034	1 531	1 832	1 683	1 664	1 409	388	153
22	Gastroenterologie	238 525	7	7	18	152	4 010	6 689	5 743	5 417	6 612	9 417	11 369	12 568	14 991	15 368	23 276	28 335	27 189	30 844	25 919	7 449	3 145
23	Hämatologie und internistische Onkologie	106 743	39	322	224	348	1 049	1 628	1 911	1 727	2 368	4 276	6 248	7 685	10 601	11 293	16 397	15 584	10 990	8 266	4 500	951	336
24	Kardiologie	398 911	65	38	19	91	2 153	3 916	3 697	4 184	5 591	9 713	14 009	18 480	25 085	28 992	49 806	65 928	60 154	56 894	38 368	8 698	3 030
25	Nephrologie	45 991	2	-	1	4	437	993	972	931	1 323	1 771	2 132	2 470	2 850	3 055	5 028	6 194	5 922	6 092	4 454	1 009	351
26	Pneumologie	87 441	2	7	32	114	679	1 064	1 094	1 198	1 787	3 147	4 754	7 228	9 716	10 113	13 601	13 195	8 934	6 422	3 267	776	311
27	Rheumatologie	37 932	-	10	16	37	344	703	826	959	1 402	2 338	3 415	4 105	4 631	3 494	4 747	4 680	3 119	2 025	898	140	43
28	Sonstige und allgemeine Innere Medizin	2 099 758	467	667	566	2 710	30 562	39 529	34 192	33 089	41 877	63 313	82 456	94 658	113 588	116 972	192 949	266 198	278 661	325 976	275 363	75 924	30 019
29	Geriatrie	130 927	-	-	-	9	189	201	199	172	195	287	447	586	999	1 810	5 249	12 706	20 941	35 021	36 010	11 349	4 557
30	Kinderchirurgie	42 378	6 695	10 988	10 474	10 932	3 073	101	42	24	20	13	4	5	1	1	1	2	1	-	1	-	-
31	Kinderheilkunde	423 926	110 104	119 217	68 841	74 013	46 754	1 744	918	522	384	277	177	110	92	70	90	111	146	188	136	27	5
32	Kinderkardiologie	6 618	1 871	1 469	883	835	690	222	155	113	97	78	67	47	30	25	17	10	6	3	-	-	-
33	Neonatalogie	13 014	12 910	104	-	-	-	-	-	-	-	-	-	-	-	-	-	-	-	-	-	-	-
34	Sonstige und allgemeine Kinderheilkunde	404 294	95 323	117 644	67 958	73 178	46 064	1 522	763	409	287	199	110	63	62	45	73	101	140	185	136	27	5
35	Mund-Kiefer-Gesichtschirurgie	40 870	280	826	812	805	2 775	2 581	2 120	1 667	1 751	2 273	2 560	2 513	2 510	2 270	3 115	3 442	2 897	2 876	2 044	525	228
36	Neurochirurgie	100 041	43	152	170	263	970	1 654	2 254	3 227	4 895	8 061	9 763	9 598	9 413	8 001	11 898	12 685	8 482	5 555	2 498	358	101
37	Neurologie	381 069	64	380	581	674	7 471	12 723	12 947	12 863	16 223	23 209	27 330	25 774	25 398	22 417	34 834	43 056	39 376	39 195	27 952	6 453	2 149
38	Nuklearmedizin	35 278	-	10	8	35	206	395	769	1 046	1 601	2 513	3 407	3 616	3 646	3 236	4 415	4 519	3 184	1 909	691	62	10
39	Orthopädie	408 513	1 006	1 101	2 374	5 354	7 728	6 197	6 374	7 088	11 211	19 089	25 672	31 129	38 410	36 971	55 806	63 012	45 545	28 810	12 914	2 091	629
40	Rheumatologie	15 573	1	2	9	55	160	116	184	206	353	679	937	1 288	1 668	1 769	2 472	2 666	1 646	946	366	41	9
41	Sonstige und allgemeine Orthopädie	392 940	1 005	1 099	2 365	5 299	7 568	6 081	6 190	6 882	10 858	18 410	24 735	29 841	36 742	35 202	53 334	60 346	43 899	27 864	12 548	2 050	620
42	Plastische Chirurgie	35 973	20	199	305	454	1 348	2 130	2 028	1 904	2 311	3 256	3 519	3 292	3 101	2 527	3 013	2 426	1 663	1 334	845	216	81
43	Strahlentherapie	33 709	-	1	7	24	49	143	298	332	774	1 552	2 538	3 351	3 949	3 957	5 373	4 758	3 201	2 136	1 072	15	

2 Vollstationäre Patienten und Patientinnen der Krankenhäuser 2009

2.4 Nach Europäischer Kurzliste und Behandlungsort (Länder)¹⁾

2.4.1 Insgesamt

2.4.1.1 Anzahl

Lfd. Nr.	Pos.-Nr. der ICD-10 / Hauptdiagnose	Deutsch-land	Baden-Württemberg	Bayern	Berlin	Branden-burg	Bremen	Hamburg	Hessen	Mecklenburg-Vorpommern	Nieder-sachsen	Nordrhein-Westfalen	Rheinland-Pfalz	Saar-land	Sachsen	Sachsen-Anhalt	Schleswig-Holstein	Thüringen
		Anzahl																
1	Insgesamt	18 231 569	2 072 047	2 810 750	764 356	547 851	200 523	441 603	1 290 467	407 816	1 612 349	4 210 797	901 677	262 820	981 759	591 009	565 453	570 292
2	A00-T98 Krankheiten, Verletzungen und Vergiftungen	17 635 534	1 992 496	2 718 180	733 706	531 828	193 554	424 891	1 244 153	396 061	1 557 435	4 077 775	874 988	255 699	951 789	574 365	554 146	554 468
3	A00-B99 Bestimmte infektiöse u. parasitäre Krankheiten	484 209	52 658	77 454	17 166	15 006	4 908	11 190	32 997	12 703	43 293	112 565	26 477	7 794	25 544	16 676	13 346	14 432
4	A15-19, B90 Tuberkulose einschl. ihrer Folgezustände	6 004	774	915	293	153	90	172	457	121	386	1 418	194	69	283	264	209	206
5	A39 Meningokokkeninfektion	566	54	115	43	14	10	10	33	11	43	129	28	5	18	21	17	15
6	B15-B19 Virushepatitis	5 791	598	854	258	103	39	196	601	66	477	1 474	426	148	241	113	94	103
7	B20-B24 HIV-Krankheit	1 424	178	161	111	16	31	54	249	27	73	369	56	16	28	14	25	16
8	C00-D48 Neubildungen	1 856 127	223 194	269 716	90 092	56 697	22 355	47 846	122 032	42 324	143 339	428 520	82 619	28 902	114 171	63 634	54 424	66 262
9	C00-C97 Bösartige Neubildungen	1 492 330	179 950	218 880	71 926	46 059	18 348	37 571	96 386	33 077	113 248	344 605	66 252	23 646	93 400	50 668	44 139	54 175
10	C00-C14 der Lippe, Mundhöhle und des Pharynx	53 664	6 918	7 524	2 808	2 028	922	1 633	3 535	1 460	4 640	11 079	2 488	874	2 926	1 611	1 398	1 820
11	C15 des Ösophagus	27 111	2 913	3 577	972	664	348	635	2 247	608	2 413	7 330	1 363	458	1 344	679	730	830
12	C16 des Magens	49 979	4 973	7 741	2 132	1 713	583	824	3 012	1 343	3 541	11 080	2 384	979	4 103	2 064	1 196	2 311
13	C18 des Dickdarmes	90 331	8 566	14 883	2 958	3 350	1 022	1 639	5 627	1 838	6 574	21 461	4 454	1 648	6 478	3 413	2 239	4 181
14	C19-C21 des Rektums und des Anus	83 743	9 146	13 669	2 739	2 736	989	1 432	5 613	1 651	6 615	18 657	3 993	1 380	6 270	2 878	2 133	3 842
15	C22 der Leber und der intrahepatischen Gallengänge	25 774	3 452	4 387	1 653	480	260	583	1 607	494	1 644	5 426	1 561	374	1 493	998	446	916
16	C25 des Pankreas	43 611	5 158	7 126	2 028	1 258	561	914	2 762	842	2 855	10 394	1 864	580	2 739	1 414	1 057	2 059
17	C32-C34 des Larynx, der Trachea, der Bronchien und der Lunge	204 009	25 159	25 269	12 861	6 828	2 831	3 976	12 131	4 830	14 640	52 029	7 219	3 763	10 721	7 140	7 402	7 210
18	C43 Bösartiges Melanom der Haut	25 592	3 290	3 866	1 615	690	299	639	1 736	580	1 622	5 710	970	487	1 623	889	804	772
19	C50 Bösartige Neubildung der Brustdrüse (Mamma)	148 413	18 096	22 109	6 148	4 259	1 908	4 769	10 875	2 866	11 422	33 463	7 513	1 918	9 184	4 161	5 721	4 001
20	C53 der Cervix uteri	15 822	1 742	2 331	1 191	521	191	249	1 153	386	1 188	3 079	770	285	1 157	493	412	674
21	C54-C55 des Corpus uteri und des Uterus, Teil n.n.bez.	20 688	2 748	3 432	962	738	253	348	1 213	468	1 612	3 959	981	460	1 449	752	607	706
22	C61 der Prostata	84 397	11 234	12 212	2 811	2 625	608	3 307	5 217	1 805	6 863	18 351	4 187	1 189	6 135	2 660	2 661	2 532
23	C67 der Harnblase	96 628	10 275	12 287	4 218	2 880	775	2 591	5 852	2 287	8 711	24 731	4 595	1 510	6 006	3 309	3 136	3 465
24	C81-C96 des lymphatischen, blutbildenden u. verwandten Gewebes	133 096	16 141	19 922	6 416	4 180	2 359	3 745	7 740	3 333	9 236	31 079	4 559	2 279	8 770	4 329	3 594	5 414
25	D50-D90 Krankheiten des Blutes und der blutbildenden Organe 2)	124 921	14 696	17 017	5 241	4 221	1 350	2 784	9 019	3 464	11 430	28 003	5 711	1 728	7 542	4 667	4 035	4 013
26	E00-E90 Endokrine, Ernährungs- und Stoffwechselkrankheiten	482 555	54 808	73 673	20 248	15 942	4 913	10 745	34 677	13 701	42 142	107 593	20 769	6 366	28 542	18 980	12 488	16 968
27	E10-E14 Diabetes mellitus	211 071	24 309	28 553	7 962	8 947	1 974	4 334	14 909	7 794	17 664	46 132	8 239	2 765	13 970	9 833	5 547	8 139
28	F00-F99 Psychische und Verhaltensstörungen	1 151 390	130 142	174 812	49 956	35 206	12 072	24 968	79 261	26 379	104 814	269 221	55 633	17 021	56 344	35 096	48 957	31 508
29	F10 durch Alkohol	339 092	38 602	50 489	12 819	10 441	3 972	6 154	21 550	10 665	34 848	76 146	14 889	3 934	18 743	12 624	13 636	9 580
30	F11-16,18-19 durch andere psychotrope Substanzen	93 832	9 141	12 209	4 102	1 228	1 240	2 215	9 019	1 212	8 698	27 862	3 516	1 211	3 381	1 651	5 116	2 031
31	G00-G99 Krankheiten des Nervensystems	707 325	71 768	109 994	26 695	20 474	7 383	18 634	51 148	16 943	55 598	178 357	37 980	11 303	33 191	19 207	23 306	25 344
32	G00-G03 Meningitis	3 918	448	699	144	79	38	117	335	103	383	865	170	81	173	91	95	97
33	H00-H59 Krankheiten des Auges und der Augenanhangsgebilde	322 586	34 599	44 412	18 757	5 492	4 293	13 092	19 427	7 797	25 308	73 794	13 198	6 367	23 184	9 633	12 761	10 472
34	H60-H95 Krankheiten des Ohres und des Warzenfortsatzes	150 800	18 351	20 167	5 502	5 459	2 353	3 611	11 063	4 308	15 051	33 706	6 903	2 332	7 884	6 118	3 428	4 564
35	I00-I99 Krankheiten des Kreislaufsystems	2 704 239	293 463	395 750	112 224	91 936	27 858	61 147	195 072	63 786	240 028	630 511	137 043	42 761	149 861	90 912	81 200	90 687
36	I20-I25 Ischämische Herzkrankheiten	664 096	71 660	90 504	31 468	23 071	7 142	13 588	48 569	15 941	58 470	167 005	32 858	10 619	29 575	21 757	21 061	20 808
37	I30-33,I39-52 Sonstige Herzkrankheiten	788 784	84 827	116 484	31 176	28 124	7 566	18 137	55 520	19 197	72 852	177 116	40 840	11 718	48 435	27 630	21 871	27 291
38	I60-I69 Zerebrovaskuläre Krankheiten	357 841	40 923	53 530	14 698	12 562	4 515	9 241	25 644	7 959	32 332	76 229	16 412	6 569	21 386	12 538	11 189	12 114
39	J00-J99 Krankheiten des Atmungssystems	1 169 430	131 495	174 107	44 963	36 078	14 996	28 522	82 050	27 704	109 073	276 877	57 886	16 424	58 155	41 635	33 941	35 524
40	J09-J11 Grippe	19 959	2 541	3 756	534	522	192	362	1 203	461	1 622	4 114	1 159	244	1 231	845	525	648
41	J12-J18 Pneumonie	276 048	30 848	41 743	10 969	8 957	2 693	6 484	18 754	7 374	26 784	63 835	14 643	3 179	13 533	9 857	9 051	7 344
42	J40-J47 Chronische Krankheiten der unteren Atemwege	238 586	22 550	32 880	9 945	7 072	2 974	4 819	17 793	5 214	21 805	63 387	12 266	3 641	11 301	7 282	7 864	7 793
43	J45-J46 Asthma	27 244	3 054	4 360	602	780	336	567	1 970	511	2 473	6 999	1 357	403	1 240	870	999	723
44	K00-K93 Krankheiten des Verdauungssystems	1 803 275	199 055	267 697	77 010	52 525	19 059	40 597	130 253	39 727	165 992	425 871	93 373	25 732	96 080	59 426	53 126	57 752
45	K25-K28 Ulcus ventriculi, duodeni, pepticum, pepticum jejuni	76 792	7 818	11 109	2 909	2 543	786	1 569	5 388	1 757	7 253	18 363	4 173	1 009	4 502	2 743	2 439	2 431
46	K70,K73-74 Alkohol. u. chronische Leberkrankheit, Fibrose, Leberzirrhose	57 485	6 587	8 454	3 253	2 203	570	1 598	3 663	1 751	4 339	11 049	2 933	951	4 259	2 434	1 324	2 117
47	L00-L99 Krankheiten der Haut und der Unterhaut	252 203	25 405	41 532	10 839	7 110	3 152	6 064	18 731	5 825	22 055	59 187	11 074	2 874	13 189	9 675	7 446	8 045
48	M00-M99 Krankheiten des Muskel-Skelett-Systems u. Bindegewebes	1 647 486	173 424	282 338	62 888	51 928	16 988	41 417	112 431	30 034	147 649	387 276	80 333	21 157	80 985	46 942	59 582	52 114
49	M05-06,15-19 Polyarthritiden und Arthrose	450 252	51 203	74 756	15 206	13 549	4 450	10 610	30 480	8 269	44 376	101 557	21 421	4 815	25 4			

2 Vollstationäre Patienten und Patientinnen der Krankenhäuser 2009

2.4 Nach Europäischer Kurzliste und Behandlungsort (Länder)¹⁾

2.4.1 Insgesamt

2.4.1.2 Verweildauer

Lfd. Nr.	Pos.-Nr. der ICD-10 / Hauptdiagnose	Deutsch-land	Baden-Württemberg	Bayern	Berlin	Branden-burg	Bremen	Hamburg	Hessen	Mecklenburg-Vorpommern	Nieder-sachsen	Nordrhein-Westfalen	Rheinland-Pfalz	Saar-land	Sachsen	Sachsen-Anhalt	Schleswig-Holstein	Thüringen
		Berechnungs- und Belegungstage																
1	Insgesamt	8,0	8,0	7,8	7,8	8,4	7,5	8,1	8,1	7,7	7,9	8,1	7,8	8,0	8,1	8,0	8,3	8,2
2	A00-T98 Krankheiten, Verletzungen und Vergiftungen	8,2	8,2	8,0	8,0	8,5	7,7	8,3	8,2	7,8	8,1	8,2	7,9	8,2	8,3	8,1	8,4	8,3
3	A00-B99 Bestimmte infektiöse u. parasitäre Krankheiten	7,7	7,7	7,8	8,8	7,4	7,6	7,6	7,9	6,9	7,3	7,8	7,3	8,3	7,8	7,1	7,6	8,1
4	A15-19, B90 Tuberkulose einschl. ihrer Folgezustände	27,5	23,8	39,7	27,0	22,3	21,7	18,9	27,9	26,0	27,8	23,3	29,3	17,6	31,5	22,3	36,1	23,2
5	A39 Meningokokkeninfektion	12,2	12,0	11,0	11,0	11,9	10,9	18,7	12,3	13,3	11,7	13,1	11,1	17,6	12,1	11,6	13,5	15,4
6	B15-B19 Virushepatitis	4,8	3,9	5,3	5,4	8,9	7,1	3,0	3,7	5,8	4,8	5,2	3,3	3,4	7,3	4,7	4,0	7,0
7	B20-B24 HIV-Krankheit	12,7	13,4	13,4	8,1	10,2	19,5	13,3	9,9	11,6	9,5	14,3	17,9	13,4	15,7	11,5	15,0	11,5
8	C00-D48 Neubildungen	8,4	8,5	8,2	8,1	8,4	8,1	8,6	8,5	8,1	8,8	8,5	8,2	8,1	8,5	7,9	8,3	8,5
9	C00-C97 Bösartige Neubildungen	9,0	9,1	8,8	8,9	8,9	8,5	9,5	9,2	8,8	9,5	9,2	8,7	8,6	9,0	8,5	8,8	8,9
10	C00-C14 der Lippe, Mundhöhle und des Pharynx	9,7	9,4	9,9	8,6	10,3	9,0	12,9	8,7	11,7	8,3	9,2	9,1	9,7	10,9	10,9	10,4	12,1
11	C15 des Ösophagus	9,9	10,4	9,9	12,0	11,6	9,6	13,7	8,2	11,0	9,7	9,5	8,2	9,2	10,9	11,2	10,6	10,4
12	C16 des Magens	10,1	11,3	10,1	10,4	10,2	9,6	11,9	10,4	10,3	11,2	10,5	8,3	7,0	8,9	9,5	11,9	8,8
13	C18 des Dickdarmes	11,7	13,4	10,3	14,1	9,9	10,8	14,0	13,8	11,8	13,7	11,9	11,0	9,7	9,9	9,6	14,3	8,8
14	C19-C21 des Rektums und des Anus	10,6	11,1	9,6	12,3	10,3	9,7	12,7	11,1	10,4	11,5	10,8	10,2	9,6	10,1	10,9	11,7	9,5
15	C22 der Leber und der intrahepatischen Gallengänge	8,9	9,0	8,3	9,6	10,8	7,8	8,8	7,9	8,0	10,5	9,2	7,5	9,1	9,6	6,8	9,4	9,4
16	C25 des Pankreas	10,5	11,3	9,7	10,9	9,9	9,9	13,2	12,0	10,2	11,7	10,1	10,1	11,9	9,7	9,0	12,7	8,9
17	C32-C34 des Larynx, der Trachea, der Bronchien und der Lunge	8,1	8,0	7,7	7,8	8,2	7,5	9,1	8,0	7,7	8,7	8,4	8,6	6,9	8,1	7,2	8,2	8,1
18	C43 Bösartiges Melanom der Haut	5,3	5,1	5,4	4,8	7,0	5,7	4,1	5,1	5,3	5,3	5,6	5,0	4,5	4,9	5,3	5,3	6,1
19	C50 Bösartige Neubildung der Brustdrüse (Mamma)	6,9	7,5	6,7	6,5	6,8	7,2	5,3	7,4	6,2	7,4	7,4	6,9	7,9	6,5	6,9	5,2	6,5
20	C53 der Cervix uteri	8,3	6,9	8,5	9,1	8,7	7,8	12,0	7,9	7,4	8,4	8,6	6,8	7,1	8,6	8,9	8,2	9,8
21	C54-C55 des Corpus uteri und des Uterus, Teil n.n.bez.	10,1	9,4	9,9	10,0	9,0	11,5	11,6	11,0	9,7	10,9	10,7	9,2	5,8	10,0	9,6	10,5	11,4
22	C61 der Prostata	8,1	7,8	8,8	7,7	7,6	7,2	6,7	8,1	7,8	8,2	8,7	8,0	7,5	6,9	7,3	6,7	8,8
23	C67 der Harnblase	7,1	7,1	7,3	6,1	7,0	6,4	7,1	7,1	6,5	7,1	7,3	7,4	6,9	7,3	6,8	6,2	6,9
24	C81-C96 des lymphatischen, blutbildenden u. verwandten Gewebes	10,7	11,1	10,3	11,0	9,2	8,5	12,6	11,6	9,8	11,3	10,4	11,1	10,7	12,1	10,0	10,5	9,5
25	D50-D90 Krankheiten des Blutes und der blutbildenden Organe 2)	7,4	7,4	7,0	7,3	7,3	7,1	7,9	7,0	7,0	7,1	7,7	7,3	7,6	8,2	7,0	6,8	7,7
26	E00-E90 Endokrine, Ernährungs- und Stoffwechselkrankheiten	8,5	8,4	8,0	8,5	9,8	7,1	7,6	8,0	8,8	8,3	8,7	8,6	8,9	9,5	8,8	7,7	9,2
27	E10-E14 Diabetes mellitus	11,7	11,6	11,4	11,4	12,4	9,8	10,9	10,8	10,9	11,6	12,3	12,7	12,1	12,9	11,6	10,0	12,4
28	F00-F99 Psychische und Verhaltensstörungen	20,3	23,5	21,5	17,6	19,1	17,0	21,5	20,4	17,5	19,8	19,5	18,6	16,3	21,2	20,4	20,8	20,6
29	F10 durch Alkohol	7,8	8,8	7,1	8,1	8,1	7,4	10,0	7,3	7,2	7,2	7,3	6,3	6,5	12,2	7,8	8,0	8,9
30	F11-16,18-19 durch andere psychotrope Substanzen	12,0	11,9	11,8	9,2	11,5	9,9	11,9	14,1	11,8	12,0	11,8	10,4	9,4	14,4	12,6	12,4	14,0
31	G00-G99 Krankheiten des Nervensystems	7,1	7,5	6,6	7,0	8,9	5,9	7,3	7,9	7,8	6,6	6,9	6,1	7,8	7,9	7,9	7,3	6,4
32	G00-G03 Meningitis	11,7	11,9	10,8	13,7	12,2	15,8	15,4	12,0	13,0	11,1	11,6	10,3	13,1	12,0	10,6	11,3	10,5
33	H00-H59 Krankheiten des Auges und der Augenanhangsgebilde	3,5	4,1	3,7	3,2	3,9	3,6	3,8	3,9	4,1	3,4	3,2	3,6	5,3	3,0	3,9	2,6	3,7
34	H60-H95 Krankheiten des Ohres und des Warzenfortsatzes	4,9	4,3	4,8	4,1	5,5	5,1	4,5	5,1	5,1	5,2	5,0	5,4	5,1	5,4	5,7	3,9	5,3
35	I00-I99 Krankheiten des Kreislaufsystems	8,4	8,1	8,3	8,2	8,8	8,4	8,7	8,4	8,2	8,4	8,5	8,4	8,8	8,6	8,5	8,6	8,5
36	I20-I25 Ischämische Herzkrankheiten	6,4	6,1	6,4	5,5	6,4	7,4	7,2	6,3	5,8	6,8	6,6	6,6	6,3	6,2	6,5	7,0	6,1
37	I30-33,I39-52 Sonstige Herzkrankheiten	8,8	8,4	8,7	9,0	8,9	7,2	8,1	8,7	8,3	8,5	9,3	8,8	9,2	8,8	8,9	8,5	8,9
38	I60-I69 Zerebrovaskuläre Krankheiten	12,3	11,3	12,1	11,7	14,6	11,9	14,2	12,7	13,9	12,5	11,8	12,1	12,2	12,3	12,9	12,8	12,8
39	J00-J99 Krankheiten des Atmungssystems	7,4	7,2	7,2	7,8	7,4	6,9	7,2	7,3	7,3	7,2	7,8	7,4	7,6	7,5	7,1	7,7	7,2
40	J09-J11 Grippe	4,1	4,0	3,9	4,2	4,0	4,1	4,3	4,0	4,6	3,9	4,0	3,9	4,8	4,9	4,7	3,4	4,1
41	J12-J18 Pneumonie	10,2	9,8	10,1	10,8	9,9	9,6	10,0	10,2	9,5	9,9	10,8	10,1	10,4	10,2	9,6	10,4	9,9
42	J40-J47 Chronische Krankheiten der unteren Atemwege	9,2	8,9	9,1	10,1	9,4	8,2	9,2	8,9	8,5	8,9	9,7	9,0	10,2	9,3	8,6	8,8	8,9
43	J45-J46 Asthma	4,7	4,5	5,2	5,3	5,5	4,1	4,2	4,2	4,3	3,9	4,7	4,2	4,5	5,4	4,5	4,7	5,3
44	K00-K93 Krankheiten des Verdauungssystems	6,7	6,7	6,5	6,5	7,0	6,4	6,4	6,5	6,8	6,7	7,0	6,6	6,7	7,1	6,6	6,5	6,9
45	K25-K28 Ulcus ventriculi, duodeni, pepticum, pepticum jejunum	9,4	9,4	9,2	9,8	9,3	9,3	9,2	9,2	9,0	9,3	9,7	9,2	9,0	9,9	8,9	9,2	9,3
46	K70,K73-74 Alkohol. u. chronische Leberkrankheit, Fibrose, Leberzirrhose	11,4	11,6	11,2	11,0	10,8	10,4	10,9	10,5	11,0	11,5	12,4	11,0	11,4	11,2	10,0	12,0	11,3
47	L00-L99 Krankheiten der Haut und der Unterhaut	8,2	8,4	8,7	8,0	8,5	7,6	8,4	8,0	7,5	8,2	7,7	8,3	8,8	8,2	7,7	7,9	10,0
48	M00-M99 Krankheiten des Muskel-Skelett-Systems u. Bindegewebes	8,5	8,2	8,2	8,2	9,2	8,6	8,6	8,6	8,2	8,4	8,5	9,0	10,2	8,5	8,4	8,4	9,3
49	M05-06,15-19 Polyarthritiden und Arthrose	11,4	11,2	11,3	10,9	11,6	11,3	10,7	11,4	11,6	11,4	11,4	12,3	12,4	10,9	11,0	12,2	11,5
50	N00-N99 Krankheiten des Urogenitalsystems	5,8	5,7	5,6	5,7	6,0	5,6	5,5	5,8	5,8	5,9	6,1	5,8	5,8	5,8	5,6	5,4	6,2
51	N00-N29 Krankheiten der Niere	6,4	6,3	6,1	7,2	6,7	6,7	6,2	6,3	6,4	6,2	6,6	6,1	6,4	6,4	6,3	6,0	7,0
52	O00-O99 Schwangerschaft, Geburt und Wochenbett	4,4	4,4	4,5	3,8	4,7	4,3	3,9	4,5	4,4	4,4	4,5	4,4	4,7	4,4	4,4	4,0	4,6
53	P00-P96 Bestimmte Zustände, mit Ursprung in der Perinatalperiode	9,7	9,4	9,3	8,5	9,2	10,0	9,6	10,5	9,8	9,9	10,1	9,6	10,6	8,8	10,5	9,1	10,5
54	Q00-Q99 Angeb. Fehlbildungen,Deformitäten,Chromosomenanomalien	6,1	6,6	6,1	5,4	5,0	6,5	6,3	5,7	6,0	6,4	6,3	5,6	6,7	6,0	5,3	6,6	6,1
55	Q00-Q07 des Nervensystems	8,7	10,4	9,6	7,2	7,3	9,8	8,4	10,1	9,6	10,1	7,5	7,3	10,0	6,8	6,3	10,0	8,1
56	Q20-Q28 des Kreislaufsystems	8,0	8,5	8,7	5,8	5,3	6,2	8,5	6,9	6,4	8,1	8,6	8,6	7,3	8,3	6,3	9,6	6,1
57	R00-R99 Symptome u. abnorme klinische u. Laborbefunde, a.n.k.	4,4	4,0	3,9	4,9	4,6	3,7	4,9	5,4	4,0	3,7	4,8	4,6	4,5	4,7	4,5	4,0	4,5
58	R95-R99 Ungenau bezeichnete und unbekannte Diagnosen	9,9	12,2	13,2	1,0	16,8	1,0	-	3,9	12,0	3,3	7,9	29,8	-	11,7	11,7	-	1,0
59	S00-T98 Verletzungen, Vergiftungen u. andere Folgen äußerer Ursachen	7,6	7,2	6,9	8,9	8,2	7,7	9,4										

2 Vollstationäre Patienten und Patientinnen der Krankenhäuser 2009

2.4 Nach Europäischer Kurzliste und Behandlungsort (Länder)¹⁾

2.4.2 Männlich

2.4.2.1 Anzahl

Nr.	Pos.-Nr. der ICD-10 / Hauptdiagnose	Deutsch-	Baden-	Bayern	Berlin	Branden-	Bremen	Hamburg	Hessen	Mecklenburg-	Nieder-	Nordrhein-	Rheinland-	Saar-	Sachsen	Sachsen-	Schleswig-	Thüringen
		land	Württemberg			burg				Vorpommern	sachsen	-Westfalen	-Pfalz	-land		-Anhalt	-Holstein	
		Anzahl																
1	Insgesamt	8 569 023	983 310	1 329 233	352 991	259 854	92 814	206 724	600 586	199 383	751 627	1 961 844	422 315	126 034	465 256	281 397	263 012	272 643
2	A00-T98 Krankheiten, Verletzungen und Vergiftungen	8 269 093	943 865	1 282 878	337 646	251 727	89 273	198 208	577 317	193 450	723 779	1 894 589	409 091	122 454	450 162	272 794	257 240	264 620
3	A00-B99 Bestimmte infektiöse u. parasitäre Krankheiten	234 543	25 869	37 412	8 462	7 235	2 338	5 497	16 212	6 256	20 802	53 752	12 889	3 861	12 295	8 096	6 550	7 017
4	A15-19, B90 Tuberkulose einschl. ihrer Folgezustände	3 598	453	568	182	103	53	95	280	75	238	827	122	54	158	148	118	124
5	A39 Meningokokkeninfektion	294	28	65	17	4	7	5	20	7	21	66	13	2	8	12	11	8
6	B15-B19 Virushepatitis	3 354	356	472	149	59	19	113	363	30	269	877	246	83	132	69	61	56
7	B20-B24 HIV-Krankheit	1 040	125	133	91	13	21	38	170	20	57	253	40	14	25	10	16	14
8	C00-D48 Neubildungen	922 774	111 884	133 558	43 294	29 243	10 745	23 551	58 880	21 842	70 497	212 149	39 885	14 723	58 802	32 904	25 701	35 116
9	C00-C97 Bösartige Neubildungen	811 605	98 816	117 436	37 957	25 947	9 608	20 224	51 167	18 870	61 992	186 832	35 185	13 195	51 847	28 678	22 831	31 020
10	C00-C14 der Lippe, Mundhöhle und des Pharynx	40 668	5 145	5 762	2 084	1 680	693	1 197	2 723	1 228	3 528	7 979	1 826	621	2 371	1 329	1 029	1 473
11	C15 des Ösophagus	21 515	2 305	2 864	756	573	246	483	1 805	493	1 895	5 668	1 179	320	1 119	551	568	690
12	C16 des Magens	31 499	3 176	4 789	1 344	1 042	338	485	1 805	811	2 221	7 173	1 501	586	2 629	1 354	791	1 454
13	C18 des Dickdarmes	48 359	4 472	8 403	1 521	1 944	516	810	3 013	980	3 326	11 091	2 392	878	3 545	1 978	1 140	2 350
14	C19-C21 des Rektums und des Anus	50 999	5 701	8 585	1 583	1 678	616	791	3 413	1 051	3 845	10 912	2 402	830	4 078	1 835	1 249	2 430
15	C22 der Leber und der intrahepatischen Gallengänge	17 708	2 487	3 193	1 032	304	156	397	1 164	361	1 112	3 476	1 130	271	1 029	680	285	631
16	C25 des Pankreas	22 388	2 666	3 587	1 014	651	266	469	1 368	490	1 396	5 531	881	287	1 392	676	507	1 207
17	C32-C34 des Larynx, der Trachea, der Bronchien und der Lunge	141 808	17 174	17 149	8 349	5 127	1 904	2 562	8 260	3 683	10 465	35 369	4 881	2 668	8 334	5 472	4 801	5 610
18	C43 Bösartiges Melanom der Haut	13 943	1 854	2 208	939	404	158	363	904	299	843	3 014	534	253	867	493	400	410
19	C50 Bösartige Neubildung der Brustdrüse (Mamma)	1 070	106	351	26	28	2	23	70	13	79	185	45	20	41	25	33	23
20	C53 der Cervix uteri	-	-	-	-	-	-	-	-	-	-	-	-	-	-	-	-	-
21	C54-C55 des Corpus uteri und des Uterus, Teil n.n.bez.	-	-	-	-	-	-	-	-	-	-	-	-	-	-	-	-	-
22	C61 der Prostata	84 397	11 234	12 212	2 811	2 625	608	3 307	5 217	1 805	6 863	18 351	4 187	1 189	6 135	2 660	2 661	2 532
23	C67 der Harnblase	73 997	8 024	9 238	3 006	2 294	562	1 987	4 671	1 723	6 748	18 942	3 621	1 132	4 572	2 450	2 309	2 718
24	C81-C96 des lymphatischen, blutbildenden u. verwandten Gewebes	73 597	8 814	11 098	3 662	2 311	1 409	2 044	4 111	1 765	5 214	17 250	2 463	1 373	4 813	2 328	1 936	3 006
25	D50-D90 Krankheiten des Blutes und der blutbildenden Organe 2)	51 518	6 316	7 102	2 219	1 789	579	1 093	3 507	1 527	4 531	11 378	2 240	722	3 195	1 985	1 613	1 722
26	E00-E90 Endokrine, Ernährungs- und Stoffwechselkrankheiten	198 679	22 949	30 530	7 949	6 877	1 981	4 286	14 379	6 015	16 765	43 557	8 521	2 705	12 052	7 763	5 207	7 143
27	E10-E14 Diabetes mellitus	114 267	13 196	15 906	4 413	4 726	1 085	2 464	8 239	4 131	9 455	24 835	4 446	1 520	7 505	5 004	3 107	4 235
28	F00-F99 Psychische und Verhaltensstörungen	623 733	68 794	91 154	27 056	19 454	6 584	12 671	43 038	15 740	57 814	147 865	28 760	9 140	31 449	20 251	26 406	17 557
29	F10 durch Alkohol	249 250	27 856	35 127	9 619	8 343	2 878	4 370	15 437	8 697	25 557	55 356	10 817	2 790	14 622	10 171	10 019	7 591
30	F11-16,18-19 durch andere psychotrope Substanzen	68 516	6 599	8 733	2 975	889	905	1 561	6 561	855	6 412	20 762	2 557	861	2 425	1 165	3 809	1 447
31	G00-G99 Krankheiten des Nervensystems	373 588	37 124	59 313	13 867	9 986	3 856	10 125	27 786	9 067	28 215	94 719	20 758	5 568	17 135	9 562	13 049	13 458
32	G00-G03 Meningitis	2 133	258	351	79	34	14	53	210	58	201	481	87	42	95	54	58	58
33	H00-H59 Krankheiten des Auges und der Augenanhangsgebilde	141 233	16 214	20 402	8 033	2 360	1 971	5 823	8 807	3 504	10 717	31 381	6 223	2 943	9 312	3 982	5 373	4 188
34	H60-H95 Krankheiten des Ohres und des Warzenfortsatzes	70 275	8 780	9 324	2 592	2 512	1 140	1 810	5 155	1 895	7 074	15 575	3 244	1 042	3 709	2 841	1 538	2 044
35	I00-I99 Krankheiten des Kreislaufsystems	1 430 113	157 541	209 223	61 260	47 792	15 174	32 361	104 046	34 446	126 758	334 294	70 611	22 598	77 738	46 349	43 146	46 776
36	I20-I25 Ischämische Herzkrankheiten	439 629	47 672	60 855	21 080	14 740	4 724	9 180	32 614	10 672	38 532	110 551	21 386	6 906	19 551	13 727	13 802	13 637
37	I30-33,I39-52 Sonstige Herzkrankheiten	399 705	43 750	59 165	15 710	13 811	4 031	9 657	28 249	9 851	37 192	89 827	20 383	5 837	24 460	13 319	11 099	13 364
38	I60-I69 Zerebrovaskuläre Krankheiten	178 014	20 732	27 167	7 083	6 161	2 315	4 459	12 667	4 075	16 355	37 747	8 395	3 266	10 189	5 996	5 464	5 943
39	J00-J99 Krankheiten des Atmungssystems	639 021	73 028	94 770	23 756	19 886	8 148	15 528	44 401	15 793	58 994	149 696	31 617	8 944	32 981	23 052	18 455	19 972
40	J09-J11 Grippe	10 495	1 327	1 977	273	270	98	194	667	242	845	2 107	621	127	655	481	276	335
41	J12-J18 Pneumonie	154 088	17 355	23 019	5 905	5 031	1 468	3 483	10 446	4 340	14 888	35 616	8 137	1 825	7 702	5 620	5 058	4 195
42	J40-J47 Chronische Krankheiten der unteren Atemwege	129 224	12 429	17 814	4 896	3 923	1 653	2 525	9 391	2 950	11 697	33 711	6 766	1 969	6 723	4 164	4 206	4 407
43	J45-J46 Asthma	12 263	1 388	2 027	254	321	166	304	887	235	1 144	3 005	631	190	602	419	381	309
44	K00-K93 Krankheiten des Verdauungssystems	905 143	103 472	136 391	39 877	27 045	9 227	20 600	65 080	20 774	82 208	206 181	45 945	12 979	49 619	30 221	26 328	29 196
45	K25-K28 Ulcus ventriculi, duodeni, pepticum, pepticum jejuni	39 164	4 107	5 712	1 530	1 397	385	786	2 662	996	3 636	9 063	2 000	517	2 347	1 476	1 266	1 284
46	K70,K73-74 Alkohol. u. chronische Leberkrankheit, Fibrose, Leberzirrhose	37 444	4 390	5 477	2 135	1 538	341	1 008	2 328	1 278	2 709	6 676	1 893	648	3 054	1 750	825	1 394
47	L00-L99 Krankheiten der Haut und der Unterhaut	134 537	13 660	21 909	5 726	3 989	1 687	3 390	10 030	3 218	11 894	30 946	6 033	1 506	7 162	5 211	3 944	4 232
48	M00-M99 Krankheiten des Muskel-Skelett-Systems u. Bindegewebes	711 050	78 387	125 678	25 281	22 208	7 044	18 096	47 367	13 287	63 447	162 470	35 505	9 397	34 929	20 820	24 813	22 321
49	M05-06,15-19 Polyarthritiden und Arthrose	168 032	20 324	29 280	5 117	5 049	1 512	3 812	11 153	3 193	16 699	36 069	8 090	1 859	9 389	5 135	6 276	5 075
50	N00-N99 Krankheiten des Urogenitalsystems	428 539	49 275	64 434	17 093	11 972	3 004	11 163	30 437	9 046	38 926	101 449	21 330	6 319	24 484	14 138	13 375	12 094
51	N00-N29 Krankheiten der Niere	203 381	23 608	29 851	8 191	5 629	1 585	4 927	14 689	4 368	19 461	49 014	9 684	2 7				

2 Vollstationäre Patienten und Patientinnen der Krankenhäuser 2009

2.4 Nach Europäischer Kurzliste und Behandlungsort (Länder)¹⁾

2.4.2 Männlich

2.4.2.2 Verweildauer

Lfd. Nr.	Pos.-Nr. der ICD-10 / Hauptdiagnose	Deutsch-land	Baden-Württemberg	Bayern	Berlin	Branden-burg	Bremen	Hamburg	Hessen	Mecklenburg-Vorpommern	Nieder-sachsen	Nordrhein-Westfalen	Rheinland-Pfalz	Saar-land	Sachsen	Sachsen-Anhalt	Schleswig-Holstein	Thüringen
		Berechnungs- und Belegungstage																
1	Insgesamt	7,9	8,0	7,7	7,8	8,3	7,4	8,2	8,0	7,8	7,9	8,0	7,7	7,9	8,2	8,0	8,2	8,1
2	A00-T98 Krankheiten, Verletzungen und Vergiftungen	8,1	8,1	7,9	8,0	8,5	7,6	8,4	8,1	7,9	8,0	8,2	7,8	8,0	8,4	8,1	8,3	8,3
3	A00-B99 Bestimmte infektiöse u. parasitäre Krankheiten	7,8	7,8	8,0	9,0	7,4	7,7	7,6	8,0	7,1	7,3	7,9	7,4	8,5	8,1	7,2	7,9	8,2
4	A15-19, B90 Tuberkulose einschl. ihrer Folgezustände	29,4	23,9	44,3	28,8	24,1	22,4	20,9	28,6	30,1	27,9	24,9	32,9	18,9	33,4	22,8	41,0	24,2
5	A39 Meningokokkeninfektion	11,5	8,8	10,9	9,4	7,8	9,0	25,6	10,9	13,7	12,3	13,3	10,5	11,5	14,0	10,0	13,2	9,0
6	B15-B19 Virushepatitis	4,9	3,6	5,6	5,9	9,6	6,9	3,4	3,9	4,9	5,0	5,0	3,3	3,4	7,9	4,4	4,4	5,8
7	B20-B24 HIV-Krankheit	12,2	13,5	14,2	7,5	10,3	21,6	10,7	9,5	11,5	8,9	13,6	15,2	12,6	13,6	13,7	10,6	12,4
8	C00-D48 Neubildungen	8,6	8,6	8,4	8,4	8,7	8,4	9,1	8,6	8,5	9,0	8,7	8,4	8,0	8,7	8,0	8,7	8,6
9	C00-C97 Bösartige Neubildungen	8,9	8,9	8,7	8,9	9,0	8,6	9,6	9,0	8,9	9,4	9,0	8,7	8,3	9,0	8,4	9,0	8,8
10	C00-C14 der Lippe, Mundhöhle und des Pharynx	9,6	9,3	9,7	8,8	9,8	8,9	12,8	8,5	11,6	8,1	9,1	8,7	9,1	10,9	10,8	10,3	11,9
11	C15 des Ösophagus	9,7	9,9	9,5	11,7	11,1	10,1	13,7	8,1	11,2	9,6	9,2	7,7	10,2	10,7	11,2	10,2	10,0
12	C16 des Magens	9,7	10,7	9,5	10,1	10,2	10,6	11,0	10,2	10,1	10,9	10,0	7,7	6,8	8,4	8,7	11,3	8,4
13	C18 des Dickdarmes	11,1	13,1	9,8	13,8	9,5	10,6	13,3	12,9	12,4	13,4	11,2	10,8	9,1	9,7	9,1	13,0	8,2
14	C19-C21 des Rektums und des Anus	10,3	10,5	9,1	12,3	10,0	9,7	12,5	10,6	10,3	11,7	10,7	10,0	9,2	9,6	10,8	11,4	8,8
15	C22 der Leber und der intrahepatischen Gallengänge	8,5	8,7	8,0	9,8	10,2	7,5	8,2	7,5	7,3	10,0	9,0	6,9	8,0	9,4	6,5	8,5	9,0
16	C25 des Pankreas	10,2	10,9	9,5	10,9	9,5	9,6	13,1	11,7	10,0	11,9	9,5	9,7	12,8	9,6	9,4	13,0	8,8
17	C32-C34 des Larynx, der Trachea, der Bronchien und der Lunge	8,1	7,9	7,6	7,7	8,3	7,7	9,1	7,8	7,7	8,6	8,4	8,6	6,9	8,0	7,2	8,3	8,2
18	C43 Bösartiges Melanom der Haut	5,1	4,8	5,1	4,4	6,8	5,7	3,7	5,1	4,9	5,1	5,4	4,8	3,9	4,9	5,0	4,9	5,8
19	C50 Bösartige Neubildung der Brustdrüse (Mamma)	7,1	9,0	6,6	9,5	9,4	9,5	4,5	8,0	7,2	6,8	7,4	5,6	4,7	5,8	8,7	5,9	8,0
20	C53 der Cervix uteri	-	-	-	-	-	-	-	-	-	-	-	-	-	-	-	-	-
21	C54-C55 des Corpus uteri und des Uterus, Teil n.n.bez.	-	-	-	-	-	-	-	-	-	-	-	-	-	-	-	-	-
22	C61 der Prostata	8,1	7,8	8,8	7,7	7,6	7,2	6,7	8,1	7,8	8,2	8,7	8,0	7,5	6,9	7,3	6,7	8,8
23	C67 der Harnblase	7,0	7,0	7,2	6,0	6,9	6,4	7,1	7,1	6,2	7,1	7,1	7,3	6,6	7,2	6,6	6,2	6,7
24	C81-C96 des lymphatischen, blutbildenden u. verwandten Gewebes	10,5	10,8	10,0	10,7	9,5	8,8	13,1	11,6	10,0	11,0	10,2	11,0	10,6	12,0	9,9	10,4	9,3
25	D50-D90 Krankheiten des Blutes und der blutbildenden Organe 2)	7,3	7,4	6,8	7,1	7,2	7,5	8,0	7,0	7,0	7,1	7,6	7,2	7,0	8,3	7,0	6,9	7,4
26	E00-E90 Endokrine, Ernährungs- und Stoffwechselkrankheiten	9,7	9,5	8,9	9,6	10,9	8,1	9,2	8,9	9,7	9,5	10,1	9,9	10,0	11,0	10,0	8,9	10,3
27	E10-E14 Diabetes mellitus	12,3	12,1	11,8	11,8	12,9	10,5	11,5	11,0	11,3	12,1	13,0	13,5	12,9	13,8	12,3	10,9	13,1
28	F00-F99 Psychische und Verhaltensstörungen	17,5	20,2	18,3	15,2	16,3	14,2	19,5	17,7	14,4	16,7	17,0	15,8	14,4	18,8	17,3	17,6	18,1
29	F10 durch Alkohol	8,0	9,0	7,3	8,1	8,1	7,6	10,1	7,4	7,3	7,1	7,4	6,4	6,6	12,3	7,8	8,0	8,9
30	F11-16,18-19 durch andere psychotrope Substanzen	11,9	11,8	11,4	9,0	11,3	10,0	11,6	14,5	11,4	11,9	11,8	10,1	9,4	14,3	11,8	12,3	13,9
31	G00-G99 Krankheiten des Nervensystems	6,7	7,1	6,3	6,7	8,9	5,7	7,1	7,6	8,0	6,4	6,2	5,5	7,4	7,6	7,8	6,9	6,0
32	G00-G03 Meningitis	11,5	10,4	10,6	14,5	10,6	17,8	15,6	11,8	12,6	10,2	12,0	10,3	13,0	13,3	9,5	11,8	10,6
33	H00-H59 Krankheiten des Auges und der Augenanhangsgebilde	3,7	4,2	3,9	3,4	4,1	3,7	4,0	4,0	4,3	3,7	3,4	3,8	5,6	3,1	4,1	2,8	4,0
34	H60-H95 Krankheiten des Ohres und des Warzenfortsatzes	4,8	4,2	4,6	4,0	5,6	5,1	4,4	5,0	5,0	5,1	4,7	5,2	4,7	5,3	5,5	3,6	5,2
35	I00-I99 Krankheiten des Kreislaufsystems	8,3	8,0	8,3	7,8	8,6	8,4	8,6	8,2	8,2	8,4	8,3	8,3	8,7	8,4	8,4	8,5	8,3
36	I20-I25 Ischämische Herzkrankheiten	6,3	6,0	6,2	5,2	6,2	7,5	7,0	6,1	5,7	6,7	6,5	6,6	6,3	6,0	6,4	6,8	5,9
37	I30-33,I39-52 Sonstige Herzkrankheiten	8,5	8,0	8,4	8,6	8,5	6,9	7,7	8,3	8,2	8,2	8,9	8,6	8,9	8,6	8,7	8,3	8,7
38	I60-I69 Zerebrovaskuläre Krankheiten	12,1	11,1	12,3	11,3	14,4	11,8	14,1	12,4	14,3	12,4	11,5	11,9	12,1	12,1	12,6	12,4	12,4
39	J00-J99 Krankheiten des Atmungssystems	7,4	7,2	7,2	7,7	7,4	6,9	7,2	7,2	7,4	7,3	7,8	7,4	7,5	7,6	7,2	7,8	7,2
40	J09-J11 Grippe	4,1	3,8	3,9	4,2	3,9	4,2	4,2	4,0	4,8	3,9	4,1	3,8	4,9	4,9	4,7	3,2	4,0
41	J12-J18 Pneumonie	10,2	9,8	10,1	10,8	9,9	9,7	10,0	10,2	9,6	10,0	10,8	10,1	10,4	10,3	9,7	10,6	9,8
42	J40-J47 Chronische Krankheiten der unteren Atemwege	9,1	8,9	9,1	9,8	9,4	7,9	9,1	8,7	8,5	8,9	9,6	9,0	9,9	9,1	8,4	8,8	8,9
43	J45-J46 Asthma	4,2	3,7	4,8	4,0	5,1	3,4	3,6	3,7	4,3	3,6	4,2	3,8	4,2	4,7	4,0	4,2	5,0
44	K00-K93 Krankheiten des Verdauungssystems	6,4	6,4	6,1	6,2	6,9	6,2	6,0	6,2	6,8	6,4	6,6	6,3	6,3	6,9	6,4	6,2	6,8
45	K25-K28 Ulcus ventriculi, duodeni, pepticum, pepticum jejunum	9,0	8,8	8,9	9,4	8,6	8,9	8,7	8,5	8,5	9,0	9,2	8,8	8,3	9,4	8,8	8,8	9,3
46	K70,K73-74 Alkohol. u. chronische Leberkrankheit, Fibrose, Leberzirrhose	11,2	11,5	11,0	10,8	10,8	10,7	10,9	10,3	11,1	11,5	12,2	10,7	11,5	11,3	9,7	11,6	11,1
47	L00-L99 Krankheiten der Haut und der Unterhaut	7,7	7,9	8,2	7,5	8,2	7,0	8,7	7,7	7,3	7,6	7,2	8,0	8,1	7,8	7,4	7,2	9,3
48	M00-M99 Krankheiten des Muskel-Skelett-Systems u. Bindegewebes	8,0	7,7	7,7	7,6	8,7	8,1	8,7	8,2	7,9	8,0	7,9	8,3	9,4	8,1	8,2	7,7	8,9
49	M05-M06,15-19 Polyarthritiden und Arthrose	10,9	10,7	10,8	10,4	11,4	10,9	10,7	10,9	11,3	11,0	10,9	11,7	11,7	10,7	10,7	11,4	11,1
50	N00-N99 Krankheiten des Urogenitalsystems	6,1	6,0	6,0	6,3	6,3	5,8	5,7	6,1	5,9	6,0	6,3	6,1	5,9	6,0	6,0	5,6	6,5
51	N00-N29 Krankheiten der Niere	6,1	6,0	5,8	6,9	6,3	6,2	5,8	6,0	6,2	5,9	6,3	5,7	6,0	6,2	5,9	5,6	6,6
52	O00-O99 Schwangerschaft, Geburt und Wochenbett	-	-	-	-	-	-	-	-	-	-	-	-	-	-	-	-	-
53	P00-P96 Bestimmte Zustände, mit Ursprung in der Perinatalperiode	9,5	9,3	9,1	8,5	9,2	9,6	9,6	10,3	9,6	9,7	10,0	9,9	10,1	8,9	10,4	8,8	10,2
54	Q00-Q99 Angeb. Fehlbildungen,Deformitäten,Chromosomenanomalien	6,1	6,6	6,3	5,6	4,5	6,0	6,5	5,9	6,2	6,1	6,0	5,3	6,8	6,0	5,4	7,2	5,8
55	Q00-Q07 des Nervensystems	8,7	9,8	10,4	5,9	7,6	9,9	7,7	10,1	11,6	9,1	7,7	6,4	12,2	6,8	6,6	11,9	7,4
56	Q20-Q28 des Kreislaufsystems	8,3	8,6	9,5	6,1	4,8	6,2	8,6	7,2	5,7	7,6	9,0	8,3	7,6	8,9	7,0	11,1	5,4
57	R00-R99 Symptome u. abnorme klinische u. Laborbefunde, a.n.k.	4,2	3,9	3,8	4,7	4,6	3,6	4,5	4,8	3,9	3,6	4,5	4,7	4,2	4,5	4,3	3,7	4,4
58	R95-R99 Ungenau bezeichnete und unbekannte Diagnosen	8,8	11,0	14,7	1,0	3,5	1,0	-	1,0	17,0	1,0	3,2	39,0	-	11,8	11,7	-	1,0
59	S00-T98 Verletzungen, Vergiftungen u. andere Folgen äußerer Ursachen	6,8	6,6	6,3	7,7	7,2	6,5	8,6	7,2	6,6	6,6	6,8	6,8	6,7	6,9	7,4	6,7	6,9
60	Z00-Z99 Faktoren, die den Gesundheitszustand beeinflussen u. zur Inanspruchnahme des Gesundheitswesens führen	3,6	3,6	3,7	3,0	3,5	3,3	3,1										

2 Vollstationäre Patienten und Patientinnen der Krankenhäuser 2009

2.4 Nach Europäischer Kurzliste und Behandlungsort (Länder)¹⁾

2.4.3 Weiblich

2.4.3.1 Anzahl

Nr.	Pos.-Nr. der ICD-10 / Hauptdiagnose	Deutsch-	Baden-	Bayern	Berlin	Branden-	Bremen	Hamburg	Hessen	Mecklenburg-	Nieder-	Nordrhein-	Rheinland-	Saar-	Sachsen	Sachsen-	Schleswig-	Thüringen
		land	Württemberg			burg				Vorpommern	sachsen	-Westfalen	-Pfalz	-land		-Anhalt	-Holstein	
		Anzahl																
1	Insgesamt	9 662 423	1 088 736	1 481 517	411 365	287 997	107 709	234 864	689 781	208 433	860 722	2 248 953	479 357	136 786	516 503	309 612	302 439	297 649
2	A00-T98 Krankheiten, Verletzungen und Vergiftungen	9 366 325	1 048 631	1 435 302	396 060	280 101	104 281	226 673	666 736	202 611	833 656	2 183 186	465 893	133 245	501 627	301 571	296 904	289 848
3	A00-B99 Bestimmte infektiöse u. parasitäre Krankheiten	249 666	26 789	40 042	8 704	7 771	2 570	5 693	16 785	6 447	22 491	58 813	13 588	3 933	13 249	8 580	6 796	7 415
4	A15-19, B90 Tuberkulose einschli. ihrer Folgezustände	2 406	321	347	111	50	37	77	177	46	148	591	72	15	125	116	91	82
5	A39 Meningokokkeninfektion	272	26	50	26	10	3	5	13	4	22	63	15	3	10	9	6	7
6	B15-B19 Virushepatitis	2 437	242	382	109	44	20	83	238	36	208	597	180	65	109	44	33	47
7	B20-B24 HIV-Krankheit	384	53	28	20	3	10	16	79	7	16	116	16	2	3	4	9	2
8	C00-D48 Neubildungen	933 353	111 310	136 158	46 798	27 454	11 610	24 295	63 152	20 482	72 842	216 371	42 734	14 179	55 369	30 730	28 723	31 146
9	C00-C97 Bösartige Neubildungen	680 725	81 134	101 444	33 969	20 112	8 740	17 347	45 219	14 207	51 256	157 773	31 067	10 451	41 553	21 990	21 308	23 155
10	C00-C14 der Lippe, Mundhöhle und des Pharynx	12 996	1 773	1 762	724	348	229	436	812	232	1 112	3 100	662	253	555	282	369	347
11	C15 des Ösophagus	5 596	608	713	216	91	102	152	442	115	518	1 662	184	138	225	128	162	140
12	C16 des Magens	18 480	1 797	2 952	788	671	245	339	1 207	532	1 320	3 907	883	393	1 474	710	405	857
13	C18 des Dickdarmes	41 972	4 094	6 480	1 437	1 406	506	829	2 614	858	3 248	10 370	2 062	770	2 933	1 435	1 099	1 831
14	C19-C21 des Rektums und des Anus	32 744	3 445	5 084	1 156	1 058	373	641	2 200	600	2 770	7 745	1 591	550	2 192	1 043	884	1 412
15	C22 der Leber und der intrahepatischen Gallengänge	8 066	965	1 194	621	176	104	186	443	133	532	1 950	431	103	464	318	161	285
16	C25 des Pankreas	21 223	2 492	3 539	1 014	607	295	445	1 394	352	1 459	4 863	983	293	1 347	738	550	852
17	C32-C34 des Larynx, der Trachea, der Bronchien und der Lunge	62 201	7 985	8 120	4 512	1 701	927	1 414	3 871	1 147	4 175	16 660	2 338	1 095	2 387	1 668	2 601	1 600
18	C43 Bösartiges Melanom der Haut	11 649	1 436	1 658	676	286	141	276	832	281	779	2 696	436	234	756	396	404	362
19	C50 Bösartige Neubildung der Brustdrüse (Mamma)	147 343	17 990	21 758	6 122	4 231	1 906	4 746	10 805	2 853	11 343	33 278	7 468	1 898	9 143	4 136	5 688	3 978
20	C53 der Cervix uteri	15 822	1 742	2 331	1 191	521	191	249	1 153	386	1 188	3 079	770	285	1 157	493	412	674
21	C54-C55 des Corpus uteri und des Uterus, Teil n.n.bez.	20 688	2 748	3 432	962	738	253	348	1 213	468	1 612	3 959	981	460	1 449	752	607	706
22	C61 der Prostata	-	-	-	-	-	-	-	-	-	-	-	-	-	-	-	-	-
23	C67 der Harnblase	22 631	2 251	3 049	1 212	586	213	604	1 181	564	1 963	5 789	974	378	1 434	859	827	747
24	C81-C96 des lymphatischen, blutbildenden u. verwandten Gewebes	59 499	7 327	8 824	2 754	1 869	950	1 701	3 629	1 568	4 022	13 829	2 096	906	3 957	2 001	1 658	2 408
25	D50-D90 Krankheiten des Blutes und der blutbildenden Organe ²⁾	73 403	8 380	9 915	3 022	2 432	771	1 691	5 512	1 937	6 899	16 625	3 471	1 006	4 347	2 682	2 422	2 291
26	E00-E90 Endokrine, Ernährungs- und Stoffwechselkrankheiten	283 866	31 859	43 143	12 299	9 065	2 932	6 459	20 288	7 686	25 377	64 036	12 248	3 661	16 490	11 217	7 281	9 825
27	E10-E14 Diabetes mellitus	96 804	11 113	12 647	3 549	4 221	889	1 870	6 670	3 663	8 209	21 297	3 793	1 245	6 465	4 829	2 440	3 904
28	F00-F99 Psychische und Verhaltensstörungen	527 657	61 348	83 658	22 900	15 752	5 488	12 297	36 223	10 639	47 000	121 356	26 873	7 881	24 895	14 845	22 551	13 951
29	F10 durch Alkohol	89 842	10 746	15 362	3 200	2 098	1 094	1 784	6 113	1 968	9 291	20 790	4 072	1 144	4 121	2 453	3 617	1 989
30	F11-16,18-19 durch andere psychotrope Substanzen	25 316	2 542	3 476	1 127	339	335	654	2 458	357	2 286	7 100	959	350	956	486	1 307	584
31	G00-G99 Krankheiten des Nervensystems	333 737	34 644	50 681	12 828	10 488	3 527	8 509	23 362	7 876	27 383	83 638	17 222	5 735	16 056	9 645	10 257	11 886
32	G00-G03 Meningitis	1 785	190	348	65	45	24	64	125	45	182	384	83	39	78	37	37	39
33	H00-H59 Krankheiten des Auges und der Augenanhangsgebilde	181 352	18 385	24 010	10 724	3 132	2 322	7 269	10 620	4 293	14 591	42 413	6 975	3 424	13 872	5 651	7 387	6 284
34	H60-H95 Krankheiten des Ohres und des Warzenfortsatzes	80 525	9 571	10 843	2 910	2 947	1 213	1 801	5 908	2 413	7 977	18 131	3 659	1 290	4 175	3 277	1 890	2 520
35	I00-I99 Krankheiten des Kreislaufsystems	1 274 126	135 922	186 527	50 964	44 144	12 684	28 786	91 026	29 340	113 270	296 217	66 432	20 163	72 123	44 563	38 054	43 911
36	I20-I25 Ischämische Herzerkrankheiten	224 467	23 988	29 649	10 388	8 331	2 418	4 408	15 955	5 269	19 938	56 454	11 472	3 713	10 024	8 030	7 259	7 171
37	I30-33,I39-52 Sonstige Herzerkrankheiten	389 079	41 077	57 319	15 466	14 313	3 535	8 480	27 271	9 346	35 660	87 289	20 457	5 881	23 975	14 311	10 772	13 927
38	I60-I69 Zerebrovaskuläre Krankheiten	179 827	20 191	26 363	7 615	6 401	2 200	4 782	12 977	3 884	15 977	38 482	8 017	3 303	11 197	6 542	5 725	6 171
39	J00-J99 Krankheiten des Atmungssystems	530 397	58 467	79 337	21 207	16 192	6 848	12 984	37 649	11 911	50 079	127 181	26 268	7 480	25 174	18 583	15 485	15 552
40	J09-J11 Grippe	9 464	1 214	1 779	261	252	94	168	536	219	777	2 007	538	117	576	364	249	313
41	J12-J18 Pneumonie	121 959	13 493	18 724	5 064	3 926	1 225	3 001	8 308	3 034	11 896	28 219	6 505	1 354	5 831	4 237	3 993	3 149
42	J40-J47 Chronische Krankheiten der unteren Atemwege	109 358	10 121	15 066	5 049	3 149	1 321	2 290	8 402	2 264	10 108	29 676	5 500	1 672	4 578	3 118	3 658	3 386
43	J45-J46 Asthma	14 981	1 666	2 333	348	459	170	263	1 083	276	1 329	3 994	726	213	638	451	618	414
44	K00-K93 Krankheiten des Verdauungssystems	898 129	95 583	131 306	37 133	25 480	9 832	19 997	65 170	18 953	83 784	219 690	47 428	12 753	46 461	29 205	26 798	28 556
45	K25-K28 Ulcus ventriculi, duodeni, pepticum, pepticum jejuni	37 628	3 711	5 397	1 379	1 146	401	783	2 726	761	3 617	9 300	2 173	492	2 155	1 267	1 173	1 147
46	K70,K73-74 Alkohol. u. chronische Leberkrankheit, Fibrose, Leberzirrhose	20 041	2 197	2 977	1 118	665	229	590	1 335	473	1 630	4 373	1 040	303	1 205	684	499	723
47	L00-L99 Krankheiten der Haut und der Unterhaut	117 666	11 745	19 623	5 113	3 121	1 465	2 674	8 701	2 607	10 161	28 241	5 041	1 368	6 027	4 464	3 502	3 813
48	M00-M99 Krankheiten des Muskel-Skelett-Systems u. Bindegewebes	936 432	95 037	156 660	37 607	29 720	9 944	23 321	65 062	16 747	84 202	224 806	44 826	11 760	46 056	26 122	34 769	29 793
49	M05-06,15-19 Polyarthritiden und Arthrose	282 219	30 879	45 476	10 089	8 500	2 938	6 798	19 327	5 076	27 677	65 488	13 330	2 956	16 097	7 962	11 026	8 600
50	N00-N99 Krankheiten des Urogenitalsystems	545 458	59 308	77 798	25 437	17 843	5 298	11 712	38 532	12 039	48 354	130 859	27 060	6 945	31 725	20 286	16 481	15 781
51	N00-N29 Krankheiten der Niere	161 024	17 154	23 198	6 957	4 888	1 337	3 642	11 080	3 669	14 385	39 146	7 957	2 324	9 645	6 196		

2 Vollstationäre Patienten und Patientinnen der Krankenhäuser 2009

2.4 Nach Europäischer Kurzliste und Behandlungsort (Länder)¹⁾

2.4.3 Weiblich

2.4.3.2 Verweildauer

Lfd. Nr.	Pos.-Nr. der ICD-10 / Hauptdiagnose	Deutsch-land	Baden-Württemberg	Bayern	Berlin	Branden-burg	Bremen	Hamburg	Hessen	Mecklenburg-Vorpommern	Nieder-sachsen	Nordrhein-Westfalen	Rheinland-Pfalz	Saar-land	Sachsen	Sachsen-Anhalt	Schleswig-Holstein	Thüringen
		Berechnungs- und Belegungstage																
1	Insgesamt	8,1	8,1	7,9	7,8	8,5	7,6	8,0	8,2	7,6	7,9	8,2	7,9	8,2	8,0	7,9	8,4	8,3
2	A00-T98 Krankheiten, Verletzungen und Vergiftungen	8,2	8,3	8,1	8,0	8,6	7,7	8,2	8,3	7,7	8,1	8,3	8,0	8,3	8,2	8,0	8,5	8,4
3	A00-B99 Bestimmte infektiöse u. parasitäre Krankheiten	7,6	7,6	7,5	8,7	7,5	7,6	7,6	7,7	6,8	7,3	7,8	7,2	8,1	7,5	7,0	7,2	8,1
4	A15-19, B90 Tuberkulose einschl. ihrer Folgezustände	24,6	23,5	32,2	24,0	18,7	20,8	16,5	27,0	19,2	27,7	21,1	23,1	13,1	29,2	21,7	29,8	21,6
5	A39 Meningokokkeninfektion	12,9	15,5	11,2	12,0	13,5	15,3	11,8	14,5	12,5	11,2	12,8	11,6	21,7	10,6	13,8	14,2	22,7
6	B15-B19 Virushepatitis	4,8	4,3	4,9	4,7	7,9	7,3	2,5	3,5	6,5	4,6	5,5	3,3	3,3	6,4	5,0	3,3	8,4
7	B20-B24 HIV-Krankheit	14,1	13,3	9,6	10,8	9,7	15,2	19,3	10,7	12,1	11,8	15,9	24,8	19,0	33,7	6,0	22,8	5,0
8	C00-D48 Neubildungen	8,2	8,4	8,1	7,8	8,1	7,8	8,1	8,4	7,7	8,6	8,4	7,9	8,1	8,3	7,8	7,9	8,4
9	C00-C97 Bösartige Neubildungen	9,1	9,4	8,8	9,0	8,9	8,4	9,3	9,4	8,6	9,6	9,3	8,7	8,9	9,0	8,6	8,7	9,1
10	C00-C14 der Lippe, Mundhöhle und des Pharynx	10,1	9,8	10,4	8,3	12,6	9,0	13,3	9,2	12,0	9,0	9,4	10,3	11,2	10,8	11,0	10,7	12,9
11	C15 des Ösophagus	10,8	12,0	11,5	13,2	15,0	8,5	13,5	8,3	10,2	10,0	10,3	11,5	6,8	11,7	11,0	11,9	11,9
12	C16 des Magens	10,9	12,2	11,0	11,1	10,4	8,3	13,1	10,5	10,5	11,7	11,4	9,5	7,2	9,7	10,9	13,1	9,6
13	C18 des Dickdarmes	12,3	13,8	10,8	14,5	10,4	11,0	14,8	14,9	11,1	14,1	12,6	11,3	10,4	10,3	10,3	15,7	9,5
14	C19-C21 des Rektums und des Anus	11,1	12,0	10,5	12,3	10,8	9,8	12,9	11,9	10,6	11,2	11,0	10,4	10,2	11,0	10,9	12,0	10,5
15	C22 der Leber und der intrahepatischen Gallengänge	9,6	9,8	8,9	9,2	11,7	8,3	10,1	8,9	10,1	11,6	9,6	9,0	12,0	10,2	7,3	10,9	10,1
16	C25 des Pankreas	10,8	11,8	9,9	10,9	10,3	10,1	13,3	12,3	10,4	11,6	10,9	10,5	11,1	9,7	8,6	12,5	9,1
17	C32-C34 des Larynx, der Trachea, der Bronchien und der Lunge	8,2	8,1	7,9	8,0	8,1	7,1	9,1	8,4	7,8	9,1	8,5	8,6	7,0	8,2	7,4	8,0	7,8
18	C43 Bösartiges Melanom der Haut	5,6	5,5	5,8	5,3	7,3	5,6	4,6	5,1	5,8	5,5	6,0	5,3	5,0	4,9	5,7	5,7	6,5
19	C50 Bösartige Neubildung der Brustdrüse (Mamma)	6,9	7,5	6,7	6,5	6,7	7,2	5,3	7,4	6,2	7,4	7,4	6,9	7,9	6,5	6,9	5,2	6,5
20	C53 der Cervix uteri	8,3	6,9	8,5	9,1	8,7	7,8	12,0	7,9	7,4	8,4	8,6	6,8	7,1	8,6	8,9	8,2	9,8
21	C54-C55 des Corpus uteri und des Uterus, Teil n.n.bez.	10,1	9,4	9,9	10,0	9,0	11,5	11,6	11,0	9,7	10,9	10,7	9,2	5,8	10,0	9,6	10,5	11,4
22	C61 der Prostata	-	-	-	-	-	-	-	-	-	-	-	-	-	-	-	-	-
23	C67 der Harnblase	7,4	7,3	7,6	6,3	7,6	6,4	7,2	7,4	7,2	7,3	7,7	7,7	7,7	7,5	7,3	6,2	7,5
24	C81-C96 des lymphatischen, blutbildenden u. verwandten Gewebes	10,9	11,6	10,7	11,4	8,9	8,2	12,0	11,6	9,5	11,7	10,7	11,2	10,9	12,4	10,0	10,6	9,7
25	D50-D90 Krankheiten des Blutes und der blutbildenden Organe 2)	7,4	7,4	7,1	7,4	7,4	6,8	7,8	7,0	7,0	7,1	7,8	7,4	8,0	8,1	7,0	6,7	7,9
26	E00-E90 Endokrine, Ernährungs- und Stoffwechselkrankheiten	7,7	7,6	7,3	7,8	8,9	6,4	6,6	7,3	8,0	7,5	7,8	7,7	8,1	8,4	8,0	6,8	8,4
27	E10-E14 Diabetes mellitus	11,0	10,9	11,0	10,9	11,8	9,0	10,0	10,5	10,4	10,9	11,4	11,7	11,2	11,7	10,9	8,9	11,6
28	F00-F99 Psychische und Verhaltensstörungen	23,7	27,2	25,0	20,5	22,5	20,4	23,6	23,5	22,1	23,6	22,6	21,6	18,4	24,1	24,6	24,6	23,7
29	F10 durch Alkohol	7,5	8,4	6,6	8,1	8,0	6,8	9,7	7,1	6,9	7,3	7,2	6,0	6,3	11,8	7,4	8,0	8,7
30	F11-16,18-19 durch andere psychotrope Substanzen	12,3	12,4	12,8	9,9	12,0	9,5	12,7	12,9	13,0	12,2	11,7	11,5	9,5	14,7	14,5	12,8	14,4
31	G00-G99 Krankheiten des Nervensystems	7,6	8,0	7,1	7,4	8,9	6,2	7,6	8,3	7,6	6,8	7,7	6,8	8,2	8,3	7,9	7,7	6,9
32	G00-G03 Meningitis	11,9	13,9	10,9	12,7	13,4	14,6	15,3	12,5	13,5	12,0	11,2	10,3	13,2	10,5	12,1	10,6	10,5
33	H00-H59 Krankheiten des Auges und der Augenanhangsgebilde	3,4	4,1	3,6	3,1	3,8	3,5	3,6	3,8	3,9	3,2	3,0	3,4	5,1	2,9	3,7	2,4	3,5
34	H60-H95 Krankheiten des Ohres und des Warzenfortsatzes	5,1	4,3	4,9	4,1	5,5	5,2	4,5	5,3	5,2	5,3	5,1	5,5	5,4	5,6	5,8	4,1	5,4
35	I00-I99 Krankheiten des Kreislaufsystems	8,6	8,3	8,4	8,7	9,1	8,4	8,8	8,7	8,2	8,5	8,7	8,4	8,9	8,8	8,6	8,8	8,7
36	I20-I25 Ischämische Herzkrankheiten	6,7	6,3	6,8	6,0	6,7	7,1	7,6	6,9	5,9	7,0	6,9	6,8	6,4	6,4	6,8	7,4	6,3
37	I30-33,I39-52 Sonstige Herzkrankheiten	9,1	8,8	9,0	9,4	9,2	7,6	8,6	9,1	8,5	8,8	9,7	9,1	9,5	9,1	9,1	8,7	9,2
38	I60-I69 Zerebrovaskuläre Krankheiten	12,4	11,4	12,0	12,0	14,7	12,0	14,3	13,0	13,5	12,5	12,2	12,3	12,2	12,5	13,1	13,1	13,1
39	J00-J99 Krankheiten des Atmungssystems	7,4	7,2	7,2	7,8	7,4	6,9	7,1	7,3	7,2	7,2	7,8	7,4	7,6	7,4	7,0	7,5	7,2
40	J09-J11 Grippe	4,1	4,3	3,9	4,3	4,1	3,9	4,4	4,0	4,3	3,9	4,0	4,1	4,7	4,9	4,5	3,7	4,2
41	J12-J18 Pneumonie	10,1	9,7	10,0	10,7	10,0	9,5	9,9	10,1	9,4	9,9	10,8	10,1	10,5	10,0	9,4	10,1	10,0
42	J40-J47 Chronische Krankheiten der unteren Atemwege	9,3	9,0	9,2	10,4	9,5	9,5	9,4	9,1	8,4	8,9	9,8	9,1	10,6	9,4	8,7	8,8	9,0
43	J45-J46 Asthma	5,1	5,1	5,6	6,2	5,8	4,7	4,8	4,6	4,3	4,2	5,1	4,7	4,8	6,1	5,0	5,0	5,6
44	K00-K93 Krankheiten des Verdauungssystems	7,0	7,0	6,8	6,9	7,2	6,6	6,7	6,9	6,9	6,9	7,3	6,9	7,0	7,4	6,7	6,8	7,1
45	K25-K28 Ulcus ventriculi, duodeni, pepticum, pepticum jejuni	9,8	10,1	9,5	10,4	10,1	9,6	9,7	9,8	9,8	9,5	10,1	9,6	9,8	10,4	9,1	9,7	9,4
46	K70,K73-74 Alkohol. u. chronische Leberkrankheit, Fibrose, Leberzirrhose	11,7	12,0	11,5	11,3	11,0	9,9	10,8	10,7	10,7	11,6	12,7	11,5	11,4	11,0	10,7	12,7	11,8
47	L00-L99 Krankheiten der Haut und der Unterhaut	8,7	8,9	9,2	8,6	8,9	8,2	7,9	8,4	7,8	9,0	8,3	8,8	9,5	8,7	8,1	8,6	10,8
48	M00-M99 Krankheiten des Muskel-Skelett-Systems u. Bindegewebes	8,9	8,6	8,5	8,6	9,5	9,0	8,6	9,0	8,4	8,7	9,0	9,6	10,8	8,8	8,6	9,0	9,7
49	M05-06,15-19 Polyarthritiden und Arthrose	11,7	11,5	11,6	11,2	11,8	11,5	10,7	11,7	11,8	11,6	11,7	12,7	12,8	11,1	11,1	12,6	11,7
50	N00-N99 Krankheiten des Urogenitalsystems	5,6	5,5	5,4	5,4	5,8	5,5	5,4	5,6	5,6	5,8	5,9	5,5	5,6	5,6	5,4	5,2	6,0
51	N00-N29 Krankheiten der Niere	6,8	6,7	6,4	7,5	7,2	7,4	6,7	6,8	6,7	6,6	7,1	6,6	6,9	6,7	6,6	6,5	7,5
52	O00-O99 Schwangerschaft, Geburt und Wochenbett	4,4	4,4	4,5	3,8	4,7	4,3	3,9	4,5	4,4	4,4							

2 Vollstationäre Patienten und Patientinnen der Krankenhäuser 2009

2.5 Sterbefälle nach Europäischer Kurzliste und Altersgruppen

2.5.1 Anzahl

Lfd. Nr.	Pos.-Nr. der ICD-10 / Hauptdiagnose	Ins- gesamt ¹⁾	Davon im Alter von ... bis unter ... Jahre																				
			unter 1	1-5	5-10	10-15	15-20	20-25	25-30	30-35	35-40	40-45	45-50	50-55	55-60	60-65	65-70	70-75	75-80	80-85	85-90	90-95	95 u. älter
			Anzahl																				
1	Insgesamt	408 310	1 984	324	178	229	480	626	765	978	1 748	4 049	7 857	11 955	17 619	21 415	39 330	55 501	63 019	76 783	69 520	23 077	10 873
2	A00-T98 Krankheiten, Verletzungen und Vergiftungen	408 157	1 977	321	178	229	479	626	765	977	1 748	4 044	7 851	11 951	17 609	21 399	39 316	55 478	62 999	76 763	69 506	23 072	10 869
3	A00-B99 Bestimmte infektiöse u. parasitäre Krankheiten	21 968	33	24	11	16	21	28	59	61	101	223	417	636	860	1 099	2 099	3 118	3 659	4 254	3 713	1 084	452
4	A15-19, B90 Tuberkulose einschl. ihrer Folgezustände	219	-	-	-	-	-	-	2	3	2	6	14	11	15	19	26	28	25	41	20	7	-
5	A39 Meningokokkeninfektion	35	5	5	2	-	5	3	2	-	-	1	2	3	-	1	2	2	1	1	-	-	-
6	B15-B19 Virushepatitis	42	-	-	-	-	-	-	-	1	1	2	-	4	3	4	6	7	6	5	3	-	-
7	B20-B24 HIV-Krankheit	73	-	-	-	-	-	1	3	5	3	11	15	11	7	6	6	4	1	-	-	-	-
8	C00-D48 Neubildungen	85 330	14	44	39	51	63	117	175	275	523	1 356	2 835	4 601	7 014	8 321	13 618	15 576	12 777	10 579	5 838	1 149	365
9	C00-C97 Bösartige Neubildungen	82 902	10	41	38	49	62	117	173	270	514	1 335	2 787	4 556	6 922	8 182	13 388	15 172	12 344	10 077	5 474	1 057	334
10	C00-C14 der Lippe, Mundhöhle und des Pharynx	1 879	-	-	-	-	-	1	3	5	18	35	111	234	309	323	305	248	138	98	40	7	4
11	C15 des Ösophagus	1 881	-	-	-	-	-	-	2	3	3	25	75	151	241	252	376	313	216	152	61	10	1
12	C16 des Magens	3 963	-	-	-	-	-	1	7	12	28	82	127	205	289	310	534	763	611	554	345	73	22
13	C18 des Dickdarmes	5 672	-	-	-	-	-	-	3	9	13	50	90	161	286	381	721	938	954	1 059	752	182	73
14	C19-C21 des Rektums und des Anus	3 392	-	-	-	-	-	-	3	5	7	16	39	85	163	225	305	555	621	521	475	271	75
15	C22 der Leber und der intrahepatischen Gallengänge	2 941	-	-	1	-	2	3	7	7	16	22	71	141	262	307	508	600	448	335	174	31	6
16	C25 des Pankreas	5 891	-	-	-	-	-	-	-	3	7	17	45	140	267	473	629	1 005	1 176	895	740	412	65
17	C32-C34 des Larynx, der Trachea, der Bronchien und der Lunge	17 535	-	-	-	-	-	4	3	10	56	237	564	1 176	1 794	2 191	3 444	3 317	2 480	1 562	607	75	15
18	C43 Bösartiges Melanom der Haut	722	-	-	-	-	2	4	6	12	18	32	60	60	57	68	96	126	88	57	30	5	1
19	C50 Bösartige Neubildung der Brustdrüse (Mamma)	4 533	-	-	-	-	-	3	8	30	55	167	333	390	508	508	679	667	494	396	228	46	21
20	C53 der Cervix uteri	564	-	-	-	-	-	2	8	10	18	54	72	70	74	50	49	55	44	32	19	5	2
21	C54-C55 des Corpus uteri und des Uterus, Teil n.n.bez.	758	-	-	-	-	-	-	-	3	2	3	17	28	48	77	121	164	119	99	69	5	3
22	C61 der Prostata	2 643	-	-	-	-	-	-	-	-	-	1	13	33	90	166	408	564	571	472	263	51	11
23	C67 der Harnblase	2 142	-	-	-	-	-	-	-	-	2	4	20	32	52	126	137	281	393	403	376	238	56
24	C81-C96 des lymphatischen, blutbildenden u. verwandten Gewebes	7 868	3	12	7	25	24	48	39	37	67	129	204	278	417	589	1 125	1 562	1 369	1 194	622	91	26
25	D50-D90 Krankheiten des Blutes und der blutbildenden Organe 2)	2 426	8	3	4	3	3	4	10	2	12	19	44	59	102	109	203	335	371	501	419	159	56
26	E00-E90 Endokrine, Ernährungs- und Stoffwechselkrankheiten	9 779	12	9	5	4	4	20	18	14	16	45	75	147	242	324	673	1 216	1 501	2 147	2 156	755	396
27	E10-E14 Diabetes mellitus	4 773	-	2	-	-	-	-	3	2	1	3	15	43	65	130	198	386	750	849	1 076	896	255
28	F00-F99 Psychische und Verhaltensstörungen	2 595	-	1	-	2	3	11	22	32	29	76	103	90	121	112	204	233	336	470	486	178	86
29	F10 durch Alkohol	301	-	-	-	1	-	-	-	3	7	27	35	39	46	38	48	24	20	9	4	-	-
30	F11-16,18-19 durch andere psychotrope Substanzen	84	-	-	-	-	1	3	6	10	5	12	6	3	2	3	4	4	6	7	10	2	-
31	G00-G99 Krankheiten des Nervensystems	6 152	30	27	12	16	24	23	34	34	42	84	159	195	283	369	658	866	976	1 066	893	282	79
32	G00-G03 Meningitis	152	1	1	-	1	1	2	1	-	2	7	8	1	11	9	21	23	21	26	12	4	-
33	H00-H59 Krankheiten des Auges und der Augenanhangsgebilde	94	-	-	-	-	-	-	-	-	-	1	3	3	3	2	4	10	10	26	25	4	3
34	H60-H95 Krankheiten des Ohres und des Warzenfortsatzes	37	-	-	-	-	-	-	-	-	-	2	-	1	-	2	3	4	6	6	7	5	1
35	I00-I99 Krankheiten des Kreislaufsystems	125 115	48	38	26	29	82	88	133	203	400	800	1 598	2 411	3 468	4 612	9 383	15 647	20 323	27 151	25 990	8 713	3 972
36	I20-I25 Ischämische Herzkrankheiten	25 553	2	3	-	1	1	2	9	24	60	181	423	584	920	1 221	2 313	3 616	4 285	5 405	4 462	1 431	610
37	I30-33,I39-52 Sonstige Herzkrankheiten	48 375	37	28	21	22	53	44	63	74	118	258	433	728	1 010	1 449	3 035	5 351	7 532	10 757	11 300	4 081	1 981
38	I60-I69 Zerebrovaskuläre Krankheiten	28 944	1	-	3	3	13	17	28	52	107	224	434	621	789	948	2 058	3 459	4 666	6 385	6 289	1 977	870
39	J00-J99 Krankheiten des Atmungssystems	56 907	49	64	29	41	68	78	69	74	131	295	626	1 000	1 719	2 274	4 785	7 334	9 198	11 942	11 082	4 033	2 016
40	J09-J11 Grippe	107	1	5	3	7	6	4	3	2	2	6	13	5	10	2	6	9	5	8	6	3	1
41	J12-J18 Pneumonie	29 792	12	24	12	19	27	29	30	29	54	135	288	457	782	950	2 164	3 485	4 641	6 422	6 410	2 555	1 267
42	J40-J47 Chronische Krankheiten der unteren Atemwege	9 092	1	-	1	2	1	2	5	3	5	18	56	154	300	536	1 073	1 478	1 761	1 922	1 302	317	155
43	J45-J46 Asthma	99	-	-	1	2	1	2	2	2	2	1	3	8	10	3	5	10	15	17	10	5	-
44	K00-K93 Krankheiten des Verdauungssystems	40 972	16	13	7	4	10	19	49	94	226	636	1 213	1 739	2 267	2 325	3 795	5 009	5 636	7 097	7 062	2 516	1 239
45	K25-K28 Ulcus ventriculi, duodeni, pepticum, pepticum jejuni	4 039	-	-	-	1	3	1	2	5	5	24	65	115	128	196	302	497	621	797	850	301	126
46	K70,K73-74 Alkohol. u. chronische Leberkrankheit, Fibrose, Leberzirrhose	6 461	1	2	-	-	-	2	14	37	113	328	600	811	985	783	970	837	488	326	139	18	7
47	L00-L99 Krankheiten der Haut und der Unterhaut	2 312	1	-	-	-	3	2	2	6	6	17	23	49	63	79	186	286	347	470	498	176	98
48	M00-M99 Krankheiten des Muskel-Skelett-Systems u. Bindegewebes	4 002	-	-	3	1	3	2	7	8	17	33	64	87	131	175	353	600	749	830	677	186	76
49	M05-M6,15-19 Polyarthrit und Arthrose	577	-	-	-	-	-	-	-	-	-	1	3	7	14	20	39	93	145	156	82	13	4
50	N00-N99 Krankheiten des Urogenitalsystems	14 627	6	4	1	2	1	5	4	8	31	54	105	178	321	476	1 033	1 773	2 514	3 459	3 220	976	456
51	N00-N29 Krankheiten der Niere	11 341	6	4	-	2	1	5	2	5	17	44	84	146	269	406	830	1 424	1 983	2 664	2 448	672	329
52	O00-O99 Schwangerschaft, Geburt und Wochenbett	32	-	-	-	-	1	1	5	10	11	3	1	-	-	-	-	-	-	-	-	-	-
53	P00-P96 Bestimmte Zustände, mit Ursprung in der Perinatalperiode	1 300	1 300	-	-	-	-	-	-	-	-	-	-	-	-	-	-	-	-	-	-	-	-
54	Q00-Q99 Angeb. Fehlbildungen,Deformitäten,Chromosomenanomalien	510	369	23	5	7	7	5	7	6	4	5	8	6	3	4	13						

2 Vollstationäre Patienten und Patientinnen der Krankenhäuser 2009

2.5 Sterbefälle nach Europäischer Kurzliste und Altersgruppen

2.5.2 Verweildauer

Lfd. Nr.	Pos.-Nr. der ICD-10 / Hauptdiagnose	Ins- gesamt ¹⁾	Davon im Alter von ... bis unter ... Jahre																						
			unter 1	1-5	5-10	10-15	15-20	20-25	25-30	30-35	35-40	40-45	45-50	50-55	55-60	60-65	65-70	70-75	75-80	80-85	85-90	90-95	95 u. älter		
			Berechnungs- und Belegungstage																						
1	Insgesamt	11,1	12,2	15,8	16,4	27,6	9,5	11,7	18,3	12,1	11,8	12,1	12,5	12,5	12,7	13,0	12,9	12,6	11,9	10,4	9,0	7,8	7,0		
2	A00-T98 Krankheiten, Verletzungen und Vergiftungen	11,1	12,3	16,0	16,4	27,6	9,5	11,7	18,3	12,1	11,8	12,1	12,5	12,5	12,7	13,0	12,9	12,6	11,9	10,4	9,0	7,8	7,0		
3	A00-B99 Bestimmte infektiöse u. parasitäre Krankheiten	11,3	22,2	5,8	13,3	16,9	10,6	7,7	17,6	13,0	15,8	16,4	13,5	13,1	13,5	14,2	12,8	12,9	11,7	10,4	8,6	7,6	7,2		
4	A15-19, B90 Tuberkulose einschl. ihrer Folgezustände	27,4	-	-	-	-	-	-	45,5	22,0	18,0	53,0	17,4	25,1	36,8	33,1	30,4	24,1	28,6	21,8	25,4	29,6	-		
5	A39 Meningokokkeninfektion	3,9	6,6	3,0	1,0	-	3,2	5,7	1,0	-	-	1,0	7,0	1,7	-	5,0	1,5	10,5	1,0	1,0	-	-	-		
6	B15-B19 Virushepatitis	21,3	-	-	-	-	-	-	-	32,0	6,0	17,5	-	30,0	26,0	59,5	8,7	10,1	20,2	21,2	11,3	-	-		
7	B20-B24 HIV-Krankheit	22,5	-	-	-	-	-	-	1,0	48,3	13,0	61,3	24,8	14,4	18,0	22,7	15,3	16,3	51,0	10,0	-	-	-		
8	C00-D48 Neubildungen	13,4	24,1	23,8	20,2	23,4	19,1	23,5	18,0	17,0	15,1	14,0	13,1	13,3	13,4	13,3	13,7	13,8	12,7	11,9	10,8	9,6			
9	C00-C97 Bösartige Neubildungen	13,3	32,4	24,4	20,6	22,2	19,3	23,5	18,0	16,7	15,0	14,0	13,0	13,2	13,3	13,1	13,7	13,6	13,8	12,6	12,0	11,0	9,7		
10	C00-C14 der Lippe, Mundhöhle und des Pharynx	13,2	-	-	-	-	-	1,0	25,3	14,0	15,1	11,5	9,7	13,8	13,1	13,3	11,7	13,6	16,2	11,9	19,4	11,6	8,5		
11	C15 des Ösophagus	14,5	-	-	-	-	-	-	4,0	19,7	4,3	18,0	15,6	16,4	12,6	15,9	14,5	15,2	15,1	9,9	14,8	11,5	11,0		
12	C16 des Magens	14,4	-	-	-	-	-	1,0	9,0	8,8	10,2	13,8	12,4	12,2	14,4	13,9	15,6	14,7	15,7	14,8	13,4	11,1	6,7		
13	C18 des Dickdarmes	15,9	-	-	-	-	-	-	5,0	16,6	16,3	13,4	13,5	11,0	13,9	12,9	16,0	16,0	17,4	16,8	17,1	13,8	13,1		
14	C19-C21 des Rektums und des Anus	15,9	-	-	-	-	-	15,7	29,8	15,6	9,6	20,1	11,3	13,7	13,1	13,9	15,1	16,4	18,6	17,8	15,8	12,8	11,8		
15	C22 der Leber und der intrahepatischen Gallengänge	11,8	-	-	70,0	-	7,5	14,7	11,3	9,0	18,8	14,9	9,1	14,4	11,5	12,9	11,9	11,4	12,6	11,0	9,8	10,8	5,8		
16	C25 des Pankreas	12,4	-	-	-	-	-	-	11,3	21,1	17,3	12,9	12,5	11,8	11,8	12,5	13,2	12,9	12,7	12,2	10,1	8,1	5,7		
17	C32-C34 des Larynx, der Trachea, der Bronchien und der Lunge	10,9	-	-	-	-	-	22,0	10,7	18,1	8,9	10,0	10,3	10,4	11,0	11,1	11,5	11,1	11,3	10,0	9,1	7,7	8,7		
18	C43 Bösartiges Melanom der Haut	9,7	-	-	-	-	6,0	13,8	8,7	11,4	11,8	9,8	12,4	9,0	9,2	9,0	10,9	8,3	9,9	8,2	11,6	6,2	7,0		
19	C50 Bösartige Neubildung der Brustdrüse (Mamma)	10,6	-	-	-	-	-	22,7	5,0	16,1	10,4	9,0	10,4	9,8	12,3	10,2	11,0	10,9	11,4	8,9	9,7	8,3	9,5		
20	C53 der Cervix uteri	12,7	-	-	-	-	-	19,0	29,1	16,9	14,1	11,5	10,2	9,3	14,5	13,4	13,2	14,5	12,3	13,6	9,3	10,8	37,0		
21	C54-C55 des Corpus uteri und des Uterus, Teil n.n.bez.	14,4	-	-	-	-	-	-	-	3,3	9,5	5,7	10,4	7,8	17,4	13,4	15,3	15,5	17,2	12,6	11,4	17,6	13,0		
22	C61 der Prostata	9,3	-	-	-	-	-	-	-	-	-	8,0	4,4	12,3	10,8	8,7	9,7	10,1	9,3	9,3	7,7	7,1	6,2		
23	C67 der Harnblase	14,0	-	-	-	-	-	-	-	-	50,0	19,8	16,8	10,9	17,2	13,5	15,6	16,9	14,5	14,5	13,4	10,4	9,1	8,5	
24	C81-C96 des lymphatischen, blutbildenden u. verwandten Gewebes	18,1	19,0	20,0	37,0	31,1	31,5	37,0	30,5	36,3	35,0	29,3	28,4	28,9	24,8	22,4	19,2	17,1	15,3	12,8	11,4	10,1	11,0		
25	D50-D90 Krankheiten des Blutes und der blutbildenden Organe 2)	11,0	40,4	2,0	29,0	50,7	53,7	41,5	22,9	13,0	22,8	18,8	9,0	10,3	13,2	13,1	12,4	11,6	11,8	9,9	9,7	6,6	5,7		
26	E00-E90 Endokrine, Ernährungs- und Stoffwechselerkrankheiten	11,7	12,2	11,9	14,0	46,3	4,0	28,3	32,9	11,7	17,8	14,4	13,7	15,3	13,9	16,4	15,2	16,0	12,7	10,9	9,0	7,5	7,4		
27	E10-E14 Diabetes mellitus	15,2	-	1,0	-	-	-	3,0	5,5	1,0	6,7	22,1	16,7	11,8	15,8	19,0	18,8	20,0	16,1	14,4	11,7	9,7	7,9		
28	F00-F99 Psychische und Verhaltensstörungen	20,6	-	X	-	294,5	29,0	17,0	28,4	21,0	13,3	26,1	20,1	41,6	35,6	39,6	16,8	16,5	18,1	14,6	14,8	27,8	11,8		
29	F10 durch Alkohol	10,5	-	-	-	47,0	-	-	-	2,3	6,1	8,3	5,8	9,7	9,8	13,8	13,1	7,4	15,3	10,7	20,5	-	-		
30	F11-16,18-19 durch andere psychotrope Substanzen	6,2	-	-	-	-	3,0	6,7	3,5	5,3	4,4	4,2	7,3	2,3	1,0	7,0	12,0	4,5	10,8	5,4	9,5	6,0	-		
31	G00-G99 Krankheiten des Nervensystems	16,2	29,4	14,8	62,8	176,6	12,4	21,0	100,9	9,9	12,0	9,0	49,3	14,7	14,4	22,0	17,5	16,0	14,6	12,9	10,5	9,3	11,5		
32	G00-G03 Meningitis	13,4	1,0	2,0	-	3,0	1,0	4,5	15,0	-	6,5	20,9	15,5	21,0	18,2	9,7	17,2	18,1	10,3	10,7	10,5	5,3	-		
33	H00-H59 Krankheiten des Auges und der Augenanhangsgebilde	11,4	-	-	-	-	-	-	-	-	-	29,0	15,3	6,7	18,7	6,5	14,5	12,5	15,6	10,2	10,6	7,0	3,3		
34	H60-H95 Krankheiten des Ohres und des Warzenfortsatzes	17,1	-	-	-	-	-	-	-	-	-	24,0	-	51,0	-	1,5	7,0	25,5	23,7	14,8	12,0	14,4	21,0		
35	I00-I99 Krankheiten des Kreislaufsystems	9,1	19,5	7,5	13,2	4,6	9,6	8,8	11,7	7,4	7,5	6,8	7,0	9,1	9,3	10,2	10,7	10,7	10,1	9,0	7,9	6,8	6,1		
36	I20-I25 Ischämische Herzkrankheiten	7,4	1,0	13,3	-	1,0	1,0	1,0	4,0	5,3	4,1	3,7	6,0	7,7	7,2	8,5	8,9	8,9	8,3	7,4	5,9	5,0	4,3		
37	I30-33,I39-52 Sonstige Herzkrankheiten	8,9	14,4	5,5	3,5	3,9	7,9	12,3	17,1	6,9	8,1	8,1	6,9	9,4	9,6	9,8	10,7	10,3	9,9	9,2	8,0	6,9	6,3		
38	I60-I69 Zerebrovaskuläre Krankheiten	8,4	6,0	-	2,3	11,7	7,6	10,2	9,9	11,5	6,9	7,3	7,8	8,5	9,4	9,6	10,1	9,5	8,9	8,0	7,8	6,8	6,4		
39	J00-J99 Krankheiten des Atmungssystems	9,5	27,3	12,3	9,8	12,5	10,7	7,2	14,1	9,6	9,0	11,0	11,7	10,6	11,4	11,3	11,0	10,4	9,2	7,8	7,2	6,5			
40	J09-J11 Grippe	10,3	1,0	8,0	8,3	3,9	19,3	4,8	18,0	10,5	25,0	11,7	10,0	10,0	10,3	12,5	3,8	16,4	4,4	8,4	4,0	23,0	17,0		
41	J12-J18 Pneumonie	9,0	12,2	9,5	15,3	12,2	10,1	5,6	9,7	6,3	8,0	10,0	11,4	9,1	10,1	10,2	10,3	10,3	9,9	9,1	7,8	7,3	6,7		
42	J40-J47 Chronische Krankheiten der unteren Atemwege	10,8	10,0	-	7,0	16,0	1,0	5,5	6,8	4,0	13,8	9,7	11,4	11,0	11,6	12,2	12,8	12,2	11,1	10,3	8,6	7,2	8,0		
43	J45-J46 Asthma	8,4	-	-	7,0	16,0	1,0	5,5	1,5	4,5	23,5	10,0	4,3	10,0	11,6	10,7	8,6	9,4	7,6	6,3	9,7	3,6	-		
44	K00-K93 Krankheiten des Verdauungssystems	12,1	27,9	38,0	4,7	6,0	8,9	12,8	15,2	11,2	12,6	13,2	14,0	13,9	14,2	14,0	14,6	14,3	13,7	11,5	9,2	7,0	5,9		
45	K25-K28 Ulcus ventriculi, duodeni, pepticum, pepticum jejunum	12,7	-	-	-	1,0	9,0	5,0	9,0	13,8	9,8	17,7	13,3	12,1	16,0	13,7	16,4	14,1	14,1	13,0	10,8	8,0	7,1		
46	K70,K73-74 Alkohol. u. chronische Leberkrankheit, Fibrose, Leberzirrhose	12,7	41,0	117,5	-	-	-	17,0	15,5	9,1	11,6	11,5	12,5	12,3	13,1	12,8	13,6	13,0	12,8	12,1	9,9	9,2	11,9		
47	L00-L99 Krankheiten der Haut und der Unterhaut	19,5	6,0	-	-	-	5,3	10,0	34,5	15,2	17,0	25,7	29,9	32,3	27,2	24,1	21,1	23,5	20,8	19,0	15,9	14,4	12,6		
48	M00-M99 Krankheiten des Muskel-Skelett-Systems u. Bindegewebes	19,6	-	-	28,3	8,0	13,0	11,5	43,6	27,4	17,1	23,8	21,2	19,4	21,6	21,6	21,7	20,7	21,1	18,8	17,3	14,1	14,2		
49	M05-06,15-19 Polyarthritiden und Arthrose	16,9	-	-	-	-	-	-	-	-	-	8,0	33,0	14,7	11,4	8,5	16,0	18,3	19,3						

2 Vollstationäre Patienten und Patientinnen der Krankenhäuser 2009

2.6 Stundenfälle nach Europäischer Kurzliste und Altersgruppen

2.6.1 Insgesamt

Lfd. Nr.	Pos.-Nr. der ICD-10 / Hauptdiagnose	Ins- gesamt ¹⁾	Davon im Alter von ... bis unter ... Jahre																				
			unter 1	1 - 5	5 - 10	10 - 15	15 - 20	20 - 25	25 - 30	30 - 35	35 - 40	40 - 45	45 - 50	50 - 55	55 - 60	60 - 65	65 - 70	70 - 75	75 - 80	80 - 85	85 - 90	90 - 95	95 u. älter
			Anzahl																				
1	Insgesamt	516 298	28 436	13 880	9 089	9 626	35 455	41 086	36 874	32 050	29 693	31 888	32 040	29 676	28 643	24 690	32 328	32 638	24 678	21 682	15 433	4 430	1 983
2	A00-T98 Krankheiten, Verletzungen und Vergiftungen	489 989	12 326	13 383	8 905	9 431	35 081	40 528	36 250	31 601	29 165	31 223	31 341	29 039	27 489	24 127	31 276	31 721	24 105	21 370	15 292	4 374	1 962
3	A00-B99 Bestimmte infektiöse u. parasitäre Krankheiten	8 672	276	662	350	300	576	774	644	510	421	419	413	317	344	273	384	472	450	464	426	143	54
4	A15-19, B90 Tuberkulose einschl. ihrer Folgezustände	69	-	1	1	-	1	4	3	6	4	7	6	8	6	2	7	7	3	-	3	-	-
5	A39 Meningokokkeninfektion	36	4	4	2	1	8	5	3	1	-	-	1	-	2	-	1	1	1	1	-	-	-
6	B15-B19 Virushepatitis	125	-	3	-	1	3	11	16	14	18	16	20	8	11	1	1	1	-	1	-	-	-
7	B20-B24 HIV-Krankheit	17	-	-	-	-	-	-	1	4	2	4	4	1	1	-	-	-	-	-	-	-	-
8	C00-D48 Neubildungen	42 345	207	1 217	945	683	631	401	513	733	997	1 929	2 745	3 729	4 551	4 706	6 509	5 703	3 268	1 908	809	121	40
9	C00-C97 Bösartige Neubildungen	36 850	48	894	757	546	489	256	328	528	731	1 512	2 316	3 292	4 115	4 354	6 022	5 298	2 993	1 637	607	101	26
10	C00-C14 der Lippe, Mundhöhle und des Pharynx	963	-	-	-	1	-	1	16	8	34	29	82	187	209	158	128	67	20	14	7	1	-
11	C15 des Ösophagus	496	-	-	-	-	-	-	-	-	2	5	24	76	90	81	81	83	28	16	8	2	-
12	C16 des Magens	997	-	-	-	-	1	1	3	9	11	76	71	92	72	162	188	126	73	65	35	11	1
13	C18 des Dickdarmes	1 380	-	-	-	1	2	3	1	28	9	37	69	138	171	180	280	229	125	58	34	13	2
14	C19-C21 des Rektums und des Anus	1 926	-	-	-	-	-	2	5	2	19	30	143	221	252	247	353	339	188	59	57	7	2
15	C22 der Leber und der intrahepatischen Gallengänge	563	1	4	1	1	1	2	2	1	-	5	23	55	95	80	97	93	42	51	8	1	-
16	C25 des Pankreas	1 597	-	-	-	-	1	1	-	1	4	25	41	79	164	176	366	315	268	116	36	4	-
17	C32-C34 des Larynx, der Trachea, der Bronchien und der Lunge	4 326	-	-	1	-	2	16	4	15	18	96	196	385	569	666	864	788	438	213	49	5	1
18	C43 Bösartiges Melanom der Haut	282	-	-	-	2	7	3	5	5	9	15	42	22	28	36	38	30	21	9	7	1	2
19	C50 Bösartige Neubildung der Brustdrüse (Mamma)	6 908	-	-	-	-	-	1	26	141	218	464	742	981	1 080	996	1 040	756	281	138	38	5	1
20	C53 der Cervix uteri	592	-	-	-	-	-	13	17	10	79	90	62	76	52	63	67	28	15	16	3	1	-
21	C54-C55 des Corpus uteri und des Uterus, Teil n.n.bez.	608	-	-	-	-	-	-	-	5	4	10	36	45	54	105	96	119	68	31	28	7	-
22	C61 der Prostata	2 391	-	-	-	-	-	-	1	-	-	11	13	61	118	263	625	643	431	171	48	4	2
23	C67 der Harnblase	859	-	-	1	2	-	-	6	1	5	14	17	69	110	98	178	150	110	59	31	4	4
24	C81-C96 des lymphatischen, blutbildenden u. verwandten Gewebes	4 094	6	462	497	362	305	57	49	62	61	74	178	145	201	246	432	388	255	228	76	9	1
25	D50-D90 Krankheiten des Blutes und der blutbildenden Organe 2)	4 048	99	431	474	465	364	117	134	43	76	128	118	133	119	134	183	227	207	269	210	84	33
26	E00-E90 Endokrine, Ernährungs- und Stoffwechselkrankheiten	6 551	34	127	259	222	250	283	243	206	305	449	442	422	390	330	492	473	426	505	465	153	75
27	E10-E14 Diabetes mellitus	2 956	1	13	25	85	127	135	109	102	145	218	223	240	222	206	257	260	229	173	132	41	13
28	F00-F99 Psychische und Verhaltensstörungen	74 393	50	137	138	1 320	15 147	11 881	7 365	5 279	5 488	6 647	6 480	4 665	3 069	1 727	1 567	1 260	773	749	498	110	43
29	F10 durch Alkohol	49 117	4	2	1	875	12 454	8 245	4 371	2 974	3 209	4 281	4 483	3 255	2 105	1 113	886	545	209	70	30	2	3
30	F11-16, 18-19 durch andere psychotrope Substanzen	5 832	3	1	1	28	643	1 193	1 177	853	679	521	313	188	84	34	39	29	21	10	11	4	-
31	G00-G99 Krankheiten des Nervensystems	16 872	163	442	388	327	963	1 328	1 214	1 049	1 247	1 442	1 598	1 229	976	793	906	930	701	584	432	126	34
32	G00-G03 Meningitis	235	2	4	7	8	28	20	17	13	17	14	17	18	12	11	14	18	7	6	2	-	-
33	H00-H59 Krankheiten des Auges und der Augenanhangsgebilde	5 249	67	230	120	50	59	79	93	78	95	131	197	218	241	355	542	800	774	654	391	65	10
34	H60-H95 Krankheiten des Ohres und des Warzenfortsatzes	2 444	92	276	158	59	55	96	76	115	134	193	190	171	184	152	163	143	84	62	30	8	3
35	I00-I99 Krankheiten des Kreislaufsystems	77 394	93	123	132	205	583	841	882	1 110	1 764	3 107	4 576	5 560	6 665	6 786	9 765	10 769	8 751	7 967	5 517	1 507	691
36	I20-I25 Ischämische Herzkrankheiten	25 049	2	1	1	-	24	63	95	212	403	990	1 616	2 041	2 402	2 339	3 274	3 714	3 080	2 653	1 607	369	163
37	I30-33, I39-52 Sonstige Herzkrankheiten	22 893	55	44	53	82	202	322	318	380	541	916	1 113	1 424	1 823	2 095	3 169	3 206	2 420	2 151	1 714	582	283
38	I60-I69 Zerebrovaskuläre Krankheiten	12 369	13	40	14	18	53	96	122	163	282	470	748	871	1 002	926	1 398	1 732	1 545	1 530	988	230	128
39	J00-J99 Krankheiten des Atmungssystems	17 837	626	2 705	969	373	748	906	685	583	517	698	731	712	742	703	977	1 043	1 035	1 257	1 163	408	256
40	J09-J11 Grippe	452	7	21	31	32	75	72	56	33	21	44	17	13	10	4	8	5	1	-	1	1	-
41	J12-J18 Pneumonie	2 950	34	92	29	11	28	50	40	42	47	67	76	90	112	131	207	287	334	465	497	191	120
42	J40-J47 Chronische Krankheiten der unteren Atemwege	3 670	13	56	54	94	205	276	212	146	148	217	249	241	253	249	313	286	246	212	142	41	17
43	J45-J46 Asthma	1 516	2	40	47	88	187	236	172	121	96	138	120	89	59	27	37	18	17	16	4	2	-
44	K00-K93 Krankheiten des Verdauungssystems	28 505	254	1 085	1 009	1 130	1 635	2 075	1 923	1 468	1 581	1 939	1 952	1 717	1 712	1 330	1 617	1 702	1 317	1 325	1 161	386	187
45	K25-K28 Ulcus ventriculi, duodeni, pepticum, pepticum jejunum	767	-	-	-	7	19	28	29	34	30	42	53	59	51	57	59	64	76	63	68	21	7
46	K70, K73-74 Alkohol. u. chronische Leberkrankheit, Fibrose, Leberzirrhose	823	-	1	1	1	2	2	6	11	25	66	108	138	126	100	96	76	33	17	12	1	1
47	L00-L99 Krankheiten der Haut und der Unterhaut	4 282	68	207	117	142	270	513	479	352	360	365	364	230	169	154	149	129	83	68	44	12	7
48	M00-M99 Krankheiten des Muskel-Skelett-Systems u. Bindegewebes	12 008	23	213	198	247	397	509	637	596	785	1 114	1 157	1 132	893	752	919	1 033	707	432	222	32	10
49	M05-06, 15-19 Polyarthritiden und Arthrose	1 101	-	4	1	1	3	6	14	9	25	59	77	90	99	103	158	180	147	88	30	6	1
50	N00-N99 Krankheiten des Urogenitalsystems	20 118	222	460	472	332	1 028	1 748	1 581	1 510	1 499	1 815	1 699	1 460	1 058	851	1 060	1 051	853	685	532	151	51
51	N00-N29 Krankheiten der Niere	10 165	153	177	157	75	253	552	583	674	799	1 039	925	864	654	542	622	645	558	441	343	88	21
52	O00-O99 Schwangerschaft, Geburt und Wochenbett	39 155	-	-	-	14	1 947	6 820	10 1														

2.6.2 Männlich

¹⁾ Einschließlich der Fälle mit unbekanntem Alter. ²⁾ Bitte entnehmen Sie die genaue Bezeichnung der ausführlichen Europäischen Kurzliste im Anhang

2.6.3 Weiblich

¹⁾ Einschließlich der Fälle mit unbekanntem Alter. ²⁾ Bitte entnehmen Sie die genaue Bezeichnung der ausführlichen Europäischen Kurzliste im Anhang © Statistisches Bundesamt, Fachserie 12, Reihe 6.2.1, 2009

2 Vollstationäre Patienten und Patientinnen der Krankenhäuser 2009

2.7 Wegen Fehlbildungen im Geburtsmonat vollstationär Behandelte nach Hauptdiagnose und Wohnort (Ländern)

2.7.1 Insgesamt

Lfd. Nr.	Pos.-Nr. der ICD-10 / Hauptdiagnose ¹⁾	Insgesamt	Baden-Württemberg	Bayern	Berlin	Brandenburg	Bremen	Hamburg	Hessen	Mecklenburg-Vorpommern	Niedersachsen	Nordrhein-Westfalen	Rheinland-Pfalz	Saarland	Sachsen	Sachsen-Anhalt	Schleswig-Holstein	Thüringen	Ausland	Unbekannt
Anzahl																				
1	Q00-Q99 Angeborene Fehlbildungen, Deformitäten und Chromosomenanomalien	11 631	1 382	2 195	475	298	82	158	703	307	868	2 316	667	71	1 015	427	385	259	21	2
2	Q00-Q07 Angeborene Fehlbildungen des Nervensystems	271	41	48	18	7	3	8	19	6	24	62	10	4	6	3	7	5	-	-
3	Q00 Anenzephalie und ähnliche Fehlbildungen	11	1	-	-	1	-	-	-	1	1	7	-	-	-	-	-	-	-	-
4	Q01 Enzephalozele	11	1	2	1	-	-	1	-	-	-	3	3	-	-	-	-	-	-	-
5	Q02 Mikrozephalie	22	2	7	2	2	1	-	3	-	1	3	-	-	1	-	-	-	-	-
6	Q03 Angeborener Hydrozephalus	47	7	9	2	3	-	1	3	2	4	11	1	-	2	-	1	1	-	-
7	Q04 Sonstige angeborene Fehlbildungen des Gehirns	96	11	13	7	1	2	3	9	1	9	20	5	3	2	1	6	3	-	-
8	Q05 Spina bifida	64	18	15	1	-	-	2	4	2	6	12	-	-	1	2	-	1	-	-
9	Q06 Sonstige angeborene Fehlbildungen des Rückenmarks	16	1	1	4	-	-	1	-	-	1	6	1	1	-	-	-	-	-	-
10	Q07 Sonstige angeborene Fehlbildungen des Nervensystems	4	-	1	1	-	-	-	-	-	2	-	-	-	-	-	-	-	-	-
11	Q10-Q18 Angeborene Fehlbildungen des Auges, des Ohres, des Gesichtes und des Halses	210	34	50	7	1	-	3	15	3	10	46	13	2	15	2	5	4	-	-
12	Q10 Angeborene Fehlbildungen des Augenlides, des Tränenapparates und der Orbita	26	2	7	1	-	-	-	1	1	1	8	2	-	2	-	-	1	-	-
13	Q11 Anophthalmus, Mikrophthalmus und Makrophthalmus	8	-	2	1	-	-	-	2	-	-	-	-	1	2	-	-	-	-	-
14	Q12 Angeborene Fehlbildungen der Linse	11	2	5	-	-	-	1	-	-	1	1	-	-	1	-	-	-	-	-
15	Q13 Angeborene Fehlbildungen des vorderen Augenabschnittes	7	-	3	-	-	-	-	-	-	-	1	2	-	-	-	1	-	-	-
16	Q14 Angeborene Fehlbildung des hinteren Augenabschnittes	1	1	-	-	-	-	-	-	-	-	-	-	-	-	-	-	-	-	-
17	Q15 Sonstige angeborene Fehlbildungen des Auges	8	1	2	-	-	-	-	1	-	2	2	-	-	-	-	-	-	-	-
18	Q16 Angeborene Fehlbildungen des Ohres, die eine Beeinträchtigung des Hörvermögens verursachen	16	3	7	1	-	-	-	-	-	-	3	1	-	-	1	-	-	-	-
19	Q17 Sonstige angeborene Fehlbildungen des Ohres	106	19	23	2	1	-	1	8	1	5	24	6	1	10	-	3	2	-	-
20	Q18 Sonstige angeborene Fehlbildungen des Gesichtes und des Halses	27	6	1	2	-	-	1	3	1	1	7	2	-	-	1	1	1	-	-
21	Q20-Q28 Angeborene Fehlbildungen des Kreislaufsystems	2 600	309	378	158	87	26	45	251	64	216	570	131	20	131	70	56	75	13	-
22	Q20 Angeborene Fehlbildungen der Herzhöhlen und verbindender Strukturen	339	35	45	15	11	1	5	33	13	27	81	11	2	20	7	10	17	6	-
23	Q21 Angeborene Fehlbildungen der Herzsepten	1 344	146	204	100	46	15	16	156	28	123	282	82	5	50	35	21	33	2	-
24	Q22 Angeborene Fehlbildungen der Pulmonal- und der Trikuspidalklappe	172	31	24	7	3	-	7	10	5	13	40	7	3	9	5	5	2	1	-
25	Q23 Angeborene Fehlbildungen der Aorten- und der Mitralklappe	175	30	22	10	5	5	3	6	5	11	45	7	1	8	4	7	4	2	-
26	Q24 Sonstige angeborene Fehlbildungen des Herzens	86	13	11	2	4	1	-	7	2	3	19	1	-	6	6	4	7	-	-
27	Q25 Angeborene Fehlbildungen der großen Arterien	389	43	60	23	15	4	9	36	9	32	89	16	7	15	11	8	11	1	-
28	Q26 Angeborene Fehlbildungen der großen Venen	28	3	3	1	1	-	3	1	2	2	5	2	2	2	-	-	1	-	-
29	Q27 Sonstige angeborene Fehlbildungen des peripheren Gefäßsystems	53	8	7	-	2	-	-	2	-	3	7	1	-	21	2	-	-	-	-
30	Q28 Sonstige angeborene Fehlbildungen des Kreislaufsystems	14	-	2	-	-	-	2	-	-	2	2	4	-	-	-	1	-	1	-
31	Q30-Q34 Angeborene Fehlbildungen des Atmungssystems	184	24	28	11	3	3	4	12	5	8	50	7	1	9	6	7	6	-	-
32	Q30 Angeborene Fehlbildungen der Nase	28	8	4	2	1	1	-	-	-	2	8	-	-	1	1	-	-	-	-
33	Q31 Angeborene Fehlbildungen des Kehlkopfes	46	8	9	2	-	-	2	3	-	3	12	1	1	-	1	3	1	-	-
34	Q32 Angeborene Fehlbildungen der Trachea und der Bronchien	26	4	1	2	-	1	-	3	1	1	6	1	-	-	2	2	2	-	-
35	Q33 Angeborene Fehlbildungen der Lunge	78	3	14	5	2	-	1	5	4	2	22	5	-	8	2	2	3	-	-
36	Q34 Sonstige angeborene Fehlbildungen des Atmungssystems	6	1	-	-	-	1	1	1	-	-	2	-	-	-	-	-	-	-	-
37	Q35-Q37 Lippen-, Kiefer- und Gaumenspalte	571	77	93	17	15	6	13	55	12	67	100	31	5	37	14	18	11	-	-
38	Q35 Gaumenspalte	184	30	25	7	1	1	6	23	4	27	31	8	2	6	4	5	4	-	-
39	Q36 Lippenspalte	82	11	13	1	1	2	3	5	-	11	22	3	-	2	3	4	1	-	-
40	Q37 Gaumenspalte mit Lippenspalte	305	36	55	9	13	3	4	27	8	29	47	20	3	29	7	9	6	-	-
41	Q38-Q45 Sonstige angeborene Fehlbildungen des Verdauungssystems	952	90	126	67	24	4	22	68	35	62	193	59	3	127	18	25	26	3	-
42	Q38 Sonstige angeborene Fehlbildungen der Zunge, des Mundes und des Rachens	473	42	44	50	13	-	3	22	30	15	77	29	1	105	9	15	17	1	-
43	Q39 Angeborene Fehlbildungen des Ösophagus	104	16	14	1	-	2	2	14	-	10	21	10	1	7	1	4	-	1	-
44	Q40 Sonstige angeborene Fehlbildungen des oberen Verdauungstraktes	49	3	9	1	4	-	1	7	-	5	10	1	-	2	-	2	3	1	-
45	Q41 Angeborene(s) Fehlen, Atresie und Stenose des Dünndarmes	70	6	15	2	3	-	5	2	1	5	22	6	-	1	1	-	1	-	-
46	Q42 Angeborene(s) Fehlen, Atresie und Stenose des Dickdarms	158	17	29	7	2	1	4	16	3	14	41	3	1	6	7	4	3	-	-
47	Q43 Sonstige angeborene Fehlbildungen des Darmes	65	5	12	5	-	-	4	6	1	9	14	5	-	3	-	-	1	-	-
48	Q44 Angeborene Fehlbildungen der Gallenblase, der Gallengänge und der Leber	15	-	2	1	1	1	-	-	-	1	3	3	-	3	-	-	-	-	-
49	Q45 Sonstige angeborene Fehlbildungen des Verdauungssystems	18	1	1	-	1	-	3	1	-	3	5	2	-	-	-	-	1	-	-
50	Q50-Q56 Angeborene Fehlbildungen der Genitalorgane	537	82	89	21	9	10	5	33	19	48	100	39	1	35	12	24	10	-	-
51	Q50 Angeborene Fehlbildungen der Ovarien, der Tubae uterinae und der Ligg. lata uteri	49	4	7	4	1	2	-	3	1	6	11	1	-	1	1	4	3	-	-
52	Q52 Sonstige angeborene Fehlbildungen der weiblichen Genitalorgane	40	7	6	1	-	2	-	2	-	5	12	-	-	1	1	2	1	-	-
53	Q53 Nondescensus testis	164	30	32	8	6	1	-	8	5	9	22	25	-	10	1	5	2	-	-
54	Q54 Hypospadie	246	35	41	7	2	5	5	19	13	22	44	11	1	19	7	12	3	-	-
55	Q55 Sonstige angeborene Fehlbildungen der männlichen Genitalorgane	30	5	2	1	-	-	-	1	-	6	7	2	-	3	2	1	-	-	-
56	Q56 Unbestimmtes Geschlecht und Pseudohermaphroditismus	8	1	1	-	-	-	-	-	-	-	4	-	-	1	-	-	1	-	-
57	Q60-Q64 Angeborene Fehlbildungen des Harnsystems	812	82	137	40	29	7	7	42	32	65	185	32	6	64	31	27	24	2	-
58	Q60 Nierenagenesie und sonstige Reduktionsdefekte der Niere	58	5	6	2	4	1	1	6	7	6	8	1	-	3	5	1	1	1	-
59	Q61 Zystische Nierenkrankheit	128	14	21	8	6	3	1	4	3	15	28	2	3	9	5	3	3	-	-

2 Vollstationäre Patienten und Patientinnen der Krankenhäuser 2009

2.7 Wegen Fehlbildungen im Geburtsmonat vollstationär Behandelte nach Hauptdiagnose und Wohnort (Ländern)

2.7.1 Insgesamt

Lfd. Nr.	Pos.-Nr. der ICD-10 / Hauptdiagnose ¹⁾	Insgesamt	Baden-Württemberg	Bayern	Berlin	Brandenburg	Bremen	Hamburg	Hessen	Mecklenburg-Vorpommern	Niedersachsen	Nordrhein-Westfalen	Rheinland-Pfalz	Saarland	Sachsen	Sachsen-Anhalt	Schleswig-Holstein	Thüringen	Ausland	Unbekannt
Anzahl																				
60	Q62 Angeborene obstruktive Defekte des Nierenbeckens und angeborene Fehlbildungen des Ureters	473	53	81	21	15	3	5	18	19	34	114	19	1	44	14	14	18	-	-
61	Q63 Sonstige angeborene Fehlbildungen der Niere	86	5	18	7	2	-	-	4	2	6	18	4	1	6	6	6	-	1	-
62	Q64 Sonstige angeborene Fehlbildungen des Harnsystems	67	5	11	2	2	-	-	10	1	4	17	6	1	2	1	3	2	-	-
63	Q65-Q79 Angeborene Fehlbildungen und Deformitäten des Muskel-Skelett-Systems	4 747	527	1 119	102	111	17	34	168	120	311	853	292	20	540	253	188	87	3	2
64	Q65 Angeborene Deformitäten der Hüfte	2 200	218	661	28	71	2	12	43	73	138	422	95	2	251	27	138	17	2	-
65	Q66 Angeborene Deformitäten der Füße	1 715	202	336	32	28	8	9	61	32	99	268	107	11	240	212	20	48	-	2
66	Q67 Angeborene Muskel-Skelett-Deformitäten des Kopfes, des Gesichtes, der Wirbelsäule und des Thorax	45	5	6	4	-	-	1	-	1	3	6	7	-	7	1	2	1	1	-
67	Q68 Sonstige angeborene Muskel-Skelett-Deformitäten	140	7	13	8	-	-	-	12	1	8	13	60	1	9	1	5	2	-	-
68	Q69 Polydaktylie	149	18	23	11	1	4	3	8	5	13	26	4	2	16	4	7	4	-	-
69	Q70 Syndaktylie	75	11	16	3	2	-	1	4	1	8	16	2	1	4	1	1	4	-	-
70	Q71 Reduktionsdefekte der oberen Extremität	54	9	6	-	1	-	1	6	1	8	9	2	-	5	1	1	4	-	-
71	Q72 Reduktionsdefekte der unteren Extremität	21	3	2	3	1	-	-	1	-	3	5	-	-	1	-	2	-	-	-
72	Q73 Reduktionsdefekte nicht näher bezeichneter Extremität(en)	4	2	-	-	-	-	-	1	-	-	-	-	1	-	-	-	-	-	-
73	Q74 Sonstige angeborene Fehlbildungen der Extremität(en)	65	10	8	2	1	1	1	6	-	10	15	4	1	1	1	3	1	-	-
74	Q75 Sonstige angeborene Fehlbildungen der Schädel- und Gesichtsschädelknochen	37	8	3	1	-	-	2	5	-	5	5	1	-	1	-	3	3	-	-
75	Q76 Angeborene Fehlbildungen der Wirbelsäule und des knöchernen Thorax	18	6	4	3	-	-	-	-	-	1	3	-	-	-	1	-	-	-	-
76	Q77 Osteochondrodysplasie mit Wachstumsstörungen der Röhrenknochen und der Wirbelsäule	23	3	9	1	-	-	-	2	1	1	5	-	-	1	-	-	-	-	-
77	Q78 Sonstige Osteochondrodysplasien	17	1	1	-	-	-	-	-	-	2	10	-	-	1	2	-	-	-	-
78	Q79 Angeborene Fehlbildungen des Muskel-Skelett-Systems, andernorts nicht klassifiziert	184	24	31	6	6	2	4	19	5	12	50	10	1	3	2	6	3	-	-
79	Q80-Q89 Sonstige angeborene Fehlbildungen	362	62	54	20	8	4	8	19	2	23	62	31	3	29	17	17	3	-	-
80	Q80 Ichthyosis congenita	2	-	-	-	-	-	-	-	-	-	1	-	-	-	-	1	-	-	-
81	Q81 Epidermolysis bullosa	16	6	1	-	-	1	-	-	1	-	6	-	-	-	-	1	-	-	-
82	Q82 Sonstige angeborene Fehlbildungen der Haut	253	41	33	16	5	3	2	12	-	16	40	26	2	25	15	14	3	-	-
83	Q83 Angeborene Fehlbildungen der Mamma (Brustdrüse)	3	2	-	-	-	-	-	1	-	-	-	-	-	-	-	-	-	-	-
84	Q84 Sonstige angeborene Fehlbildungen des Integumentes	26	5	6	1	2	-	1	1	-	2	5	2	-	-	1	-	-	-	-
85	Q85 Phakomatosen, andernorts nicht klassifiziert	4	-	-	-	-	-	-	-	-	-	1	1	-	1	-	1	-	-	-
86	Q86 Angeborene Fehlbildungssyndrome durch bekannte äußere Ursachen, andernorts nicht klassifiziert	5	-	2	1	-	-	-	-	-	-	1	-	-	1	-	-	-	-	-
87	Q87 Sonstige näher bezeichnete angeborene Fehlbildungssyndrome mit Beteiligung mehrerer Systeme	4	1	-	-	-	-	-	1	-	1	-	-	-	-	1	-	-	-	-
88	Q89 Sonstige angeborene Fehlbildungen, andernorts nicht klassifiziert	49	7	12	2	1	-	5	4	1	4	8	2	1	2	-	-	-	-	-
89	Q90-Q99 Chromosomenanomalien, andernorts nicht klassifiziert	385	54	73	14	4	2	9	21	9	34	95	22	6	22	1	11	8	-	-
90	Q90 Down-Syndrom	288	36	54	11	1	-	9	12	7	26	76	16	6	18	1	8	7	-	-
91	Q91 Edwards-Syndrom und Patau-Syndrom	42	10	6	2	1	-	-	2	-	5	10	2	-	2	-	2	-	-	-
92	Q92 Sonstige Trisomien und partielle Trisomien der Autosomen, andernorts nicht klassifiziert	6	2	-	-	-	-	-	1	-	1	1	1	-	-	-	-	-	-	-
93	Q93 Monosomien und Deletionen der Autosomen, andernorts nicht klassifiziert	6	-	4	-	1	-	-	-	-	-	1	-	-	-	-	-	-	-	-
94	Q95 Balancierte Chromosomen-Rearrangements und Struktur-Marker, andernorts nicht klassifiziert	3	-	-	-	-	-	-	1	-	1	-	1	-	-	-	-	-	-	-
95	Q96 Turner-Syndrom	16	3	-	1	1	1	-	2	-	-	3	2	-	2	-	-	1	-	-
96	Q97 Sonstige Anomalien der Gonosomen bei weiblichem Phänotyp, andernorts nicht klassifiziert	5	-	3	-	-	-	-	1	-	-	1	-	-	-	-	-	-	-	-
97	Q98 Sonstige Anomalien der Gonosomen bei männlichem Phänotyp, andernorts nicht klassifiziert	5	1	2	-	-	-	-	-	2	-	-	-	-	-	-	-	-	-	-
98	Q99 Sonstige Chromosomenanomalien, andernorts nicht klassifiziert	14	2	4	-	-	1	-	2	-	1	3	-	-	-	-	1	-	-	-

¹⁾ Säuglinge, die im Geburtsmonat mehrfach wegen einer angeborenen Fehlbildung im Krankenhaus vollstationär behandelt wurden, werden auch mehrfach gezählt.

2 Vollstationäre Patienten und Patientinnen der Krankenhäuser 2009

2.7 Wegen Fehlbildungen im Geburtsmonat vollstationär Behandelte nach Hauptdiagnose und Wohnort (Ländern)

2.7.2 Männlich

Lfd. Nr.	Pos.-Nr. der ICD-10 / Hauptdiagnose ¹⁾	Insgesamt	Baden-Württemberg	Bayern	Berlin	Brandenburg	Bremen	Hamburg	Hessen	Mecklenburg-Vorpommern	Niedersachsen	Nordrhein-Westfalen	Rheinland-Pfalz	Saarland	Sachsen	Sachsen-Anhalt	Schleswig-Holstein	Thüringen	Ausland	Unbekannt
Anzahl																				
1	Q00-Q99 Angeborene Fehlbildungen, Deformitäten und Chromosomenanomalien	5 978	713	1 104	253	165	39	89	380	147	453	1 218	349	35	509	201	191	121	11	-
2	Q00-Q07 Angeborene Fehlbildungen des Nervensystems	136	17	26	10	4	2	7	9	2	14	30	3	2	3	-	4	3	-	-
3	Q00 Anenzephalie und ähnliche Fehlbildungen	6	-	-	-	1	-	-	-	-	-	5	-	-	-	-	-	-	-	-
4	Q01 Enzephalozele	6	-	-	1	-	-	1	-	-	-	1	3	-	-	-	-	-	-	-
5	Q02 Mikrozephalie	8	2	2	1	-	-	-	1	-	-	1	-	-	1	-	-	-	-	-
6	Q03 Angeborener Hydrozephalus	24	2	4	2	3	-	1	1	2	3	3	-	-	1	-	1	1	-	-
7	Q04 Sonstige angeborene Fehlbildungen des Gehirns	48	7	8	4	-	2	3	5	-	4	10	-	1	-	-	3	1	-	-
8	Q05 Spina bifida	31	5	10	-	-	-	1	2	-	4	7	-	-	1	-	-	1	-	-
9	Q06 Sonstige angeborene Fehlbildungen des Rückenmarks	10	1	1	2	-	-	1	-	-	1	3	-	1	-	-	-	-	-	-
10	Q07 Sonstige angeborene Fehlbildungen des Nervensystems	3	-	1	-	-	-	-	-	-	2	-	-	-	-	-	-	-	-	-
11	Q10-Q18 Angeborene Fehlbildungen des Auges, des Ohres, des Gesichtes und des Halses	110	21	23	3	-	-	1	10	1	4	26	7	2	7	1	3	1	-	-
12	Q10 Angeborene Fehlbildungen des Augenlides, des Tränenapparates und der Orbita	4	-	2	-	-	-	-	-	-	-	2	-	-	-	-	-	-	-	-
13	Q11 Anophthalmus, Mikrophthalmus und Makrophthalmus	4	-	1	-	-	-	-	1	-	-	-	-	1	1	-	-	-	-	-
14	Q12 Angeborene Fehlbildungen der Linse	7	1	4	-	-	-	-	-	-	1	1	-	-	-	-	-	-	-	-
15	Q13 Angeborene Fehlbildungen des vorderen Augenabschnittes	3	-	1	-	-	-	-	-	-	-	2	-	-	-	-	-	-	-	-
16	Q14 Angeborene Fehlbildung des hinteren Augenabschnittes	1	1	-	-	-	-	-	-	-	-	-	-	-	-	-	-	-	-	-
17	Q15 Sonstige angeborene Fehlbildungen des Auges	2	1	-	-	-	-	-	1	-	-	-	-	-	-	-	-	-	-	-
18	Q16 Angeborene Fehlbildungen des Ohres, die eine Beeinträchtigung des Hörvermögens verursachen	10	2	3	1	-	-	-	-	-	-	3	-	-	-	1	-	-	-	-
19	Q17 Sonstige angeborene Fehlbildungen des Ohres	61	12	12	1	-	-	-	5	1	2	15	3	1	6	-	2	1	-	-
20	Q18 Sonstige angeborene Fehlbildungen des Gesichtes und des Halses	18	4	-	1	-	-	1	3	-	1	5	2	-	-	-	1	-	-	-
21	Q20-Q28 Angeborene Fehlbildungen des Kreislaufsystems	1 325	156	183	71	46	8	27	128	35	112	308	63	7	75	37	29	32	8	-
22	Q20 Angeborene Fehlbildungen der Herzhöhlen und verbindender Strukturen	212	22	22	8	7	-	5	20	11	20	56	6	1	13	5	6	6	4	-
23	Q21 Angeborene Fehlbildungen der Herzsepten	596	68	94	40	18	5	5	70	11	60	120	37	-	26	17	9	15	1	-
24	Q22 Angeborene Fehlbildungen der Pulmonal- und der Trikuspidalklappe	75	12	7	5	2	-	3	4	2	5	24	3	-	5	2	1	-	-	-
25	Q23 Angeborene Fehlbildungen der Aorten- und der Mitralklappe	116	21	17	5	2	2	3	4	3	6	33	2	1	6	1	4	4	2	-
26	Q24 Sonstige angeborene Fehlbildungen des Herzens	57	8	9	-	4	-	-	6	2	1	11	-	-	4	5	4	3	-	-
27	Q25 Angeborene Fehlbildungen der großen Arterien	216	19	30	13	12	1	6	22	5	15	57	9	3	10	6	5	3	-	-
28	Q26 Angeborene Fehlbildungen der großen Venen	19	2	-	-	-	-	3	-	1	2	5	2	2	1	-	-	1	-	-
29	Q27 Sonstige angeborene Fehlbildungen des peripheren Gefäßsystems	25	4	2	-	1	-	-	2	-	2	2	1	-	10	1	-	-	-	-
30	Q28 Sonstige angeborene Fehlbildungen des Kreislaufsystems	9	-	2	-	-	-	2	-	-	1	-	3	-	-	-	-	-	1	-
31	Q30-Q34 Angeborene Fehlbildungen des Atmungssystems	104	16	13	7	1	1	2	9	2	6	29	5	1	4	5	1	2	-	-
32	Q30 Angeborene Fehlbildungen der Nase	14	6	1	-	-	-	-	-	-	1	5	-	-	-	1	-	-	-	-
33	Q31 Angeborene Fehlbildungen des Kehlkopfes	27	5	3	2	-	-	1	2	-	3	8	-	1	-	1	-	1	-	-
34	Q32 Angeborene Fehlbildungen der Trachea und der Bronchien	14	3	-	1	-	1	-	2	-	1	3	1	-	-	1	1	-	-	-
35	Q33 Angeborene Fehlbildungen der Lunge	46	2	9	4	1	-	-	4	2	1	12	4	-	4	2	-	1	-	-
36	Q34 Sonstige angeborene Fehlbildungen des Atmungssystems	3	-	-	-	-	-	1	1	-	-	1	-	-	-	-	-	-	-	-
37	Q35-Q37 Lippen-, Kiefer- und Gaumenspalte	344	45	58	7	11	5	8	28	6	40	72	16	3	18	9	11	7	-	-
38	Q35 Gaumenspalte	90	14	15	3	1	1	4	6	-	17	15	3	-	3	3	2	3	-	-
39	Q36 Lippenspalte	62	8	7	-	1	1	3	4	-	8	21	2	-	2	3	2	-	-	-
40	Q37 Gaumenspalte mit Lippenspalte	192	23	36	4	9	3	1	18	6	15	36	11	3	13	3	7	4	-	-
41	Q38-Q45 Sonstige angeborene Fehlbildungen des Verdauungssystems	594	48	78	50	19	1	16	36	25	32	111	43	1	84	15	18	15	2	-
42	Q38 Sonstige angeborene Fehlbildungen der Zunge, des Mundes und des Rachens	311	22	27	41	11	-	2	11	21	11	48	25	-	66	7	9	10	-	-
43	Q39 Angeborene Fehlbildungen des Ösophagus	62	10	10	-	-	1	-	6	-	5	10	6	1	7	1	4	-	1	-
44	Q40 Sonstige angeborene Fehlbildungen des oberen Verdauungstraktes	44	3	9	1	4	-	1	5	-	4	9	-	-	2	-	2	3	1	-
45	Q41 Angeborene(s) Fehlen, Atrie und Stenose des Dünndarmes	34	1	8	1	2	-	4	1	1	1	11	2	-	-	1	-	1	-	-
46	Q42 Angeborene(s) Fehlen, Atrie und Stenose des Dickdarms	94	10	13	5	2	-	3	10	3	5	24	3	-	6	6	3	1	-	-
47	Q43 Sonstige angeborene Fehlbildungen des Darmes	33	1	9	2	-	-	3	3	-	3	6	5	-	1	-	-	-	-	-
48	Q44 Angeborene Fehlbildungen der Gallenblase, der Gallengänge und der Leber	5	-	1	-	-	-	-	-	-	1	-	1	-	2	-	-	-	-	-
49	Q45 Sonstige angeborene Fehlbildungen des Verdauungssystems	11	1	1	-	-	-	3	-	-	2	3	1	-	-	-	-	-	-	-
50	Q50-Q56 Angeborene Fehlbildungen der Genitalorgane	444	71	76	16	8	6	5	28	18	37	75	38	1	32	10	18	5	-	-
51	Q53 Nondescensus testis	164	30	32	8	6	1	-	8	5	9	22	25	-	10	1	5	2	-	-
52	Q54 Hypospadie	246	35	41	7	2	5	5	19	13	22	44	11	1	19	7	12	3	-	-
53	Q55 Sonstige angeborene Fehlbildungen der männlichen Genitalorgane	30	5	2	1	-	-	-	1	-	6	7	2	-	3	2	1	-	-	-
54	Q56 Unbestimmtes Geschlecht und Pseudohermaphroditismus	4	1	1	-	-	-	-	-	-	-	2	-	-	-	-	-	-	-	-
55	Q60-Q64 Angeborene Fehlbildungen des Harnsystems	522	48	94	25	19	6	4	24	18	43	123	20	3	45	18	18	13	1	-
56	Q60 Nierenagenesie und sonstige Reduktionsdefekte der Niere	30	2	3	1	3	1	-	4	4	2	3	1	-	1	3	1	-	1	-
57	Q61 Zystische Nierenkrankheit	73	7	14	4	3	3	-	3	-	8	17	-	3	5	3	2	1	-	-
58	Q62 Angeborene obstruktive Defekte des Nierenbeckens und angeborene Fehlbildungen des Ureters	330	34	62	13	12	2	4	8	13	26	82	13	-	32	7	11	11	-	-
59	Q63 Sonstige angeborene Fehlbildungen der Niere	46	2	11	5	1	-	-	1	-	3	9	2	-	5	4	3	-	-	-
60	Q64 Sonstige angeborene Fehlbildungen des Harnsystems	43	3	4	2	-	-	-	8	1	4	12	4	-	2	1	1	1	-	-

2 Vollstationäre Patienten und Patientinnen der Krankenhäuser 2009

2.7 Wegen Fehlbildungen im Geburtsmonat vollstationär Behandelte nach Hauptdiagnose und Wohnort (Ländern)

2.7.2 Männlich

Lfd. Nr.	Pos.-Nr. der ICD-10 / Hauptdiagnose ¹⁾	Insgesamt	Baden-Württemberg	Bayern	Berlin	Brandenburg	Bremen	Hamburg	Hessen	Mecklenburg-Vorpommern	Niedersachsen	Nordrhein-Westfalen	Rheinland-Pfalz	Saarland	Sachsen	Sachsen-Anhalt	Schleswig-Holstein	Thüringen	Ausland	Unbekannt
Anzahl																				
61	Q65-Q79 Angeborene Fehlbildungen und Deformitäten des Muskel-Skelett-Systems	2 016	218	486	45	49	10	13	86	37	133	362	131	10	226	97	74	39	-	-
62	Q65 Angeborene Deformitäten der Hüfte	742	54	248	5	22	1	3	20	14	54	129	41	-	87	9	49	6	-	-
63	Q66 Angeborene Deformitäten der Füße	804	101	164	18	18	5	4	29	11	41	137	50	7	106	82	10	21	-	-
64	Q67 Angeborene Muskel-Skelett-Deformitäten des Kopfes, des Gesichtes, der Wirbelsäule und des Thorax	21	3	4	-	-	-	-	-	1	3	4	1	-	3	1	-	1	-	-
65	Q68 Sonstige angeborene Muskel-Skelett-Deformitäten	60	2	8	3	-	-	-	5	1	4	3	28	-	3	-	2	1	-	-
66	Q69 Polydaktylie	94	11	14	7	1	1	2	2	4	4	21	3	2	15	2	3	2	-	-
67	Q70 Syndaktylie	53	8	13	2	2	-	1	3	1	5	10	1	-	3	1	1	2	-	-
68	Q71 Reduktionsdefekte der oberen Extremität	28	4	4	-	1	-	1	3	1	4	3	-	-	4	-	1	2	-	-
69	Q72 Reduktionsdefekte der unteren Extremität	10	1	1	2	-	-	-	1	-	-	3	-	-	-	-	2	-	-	-
70	Q73 Reduktionsdefekte nicht näher bezeichneter Extremität(en)	2	2	-	-	-	-	-	-	-	-	-	-	-	-	-	-	-	-	-
71	Q74 Sonstige angeborene Fehlbildungen der Extremität(en)	37	7	5	1	-	1	-	4	-	7	8	3	-	1	-	-	-	-	-
72	Q75 Sonstige angeborene Fehlbildungen der Schädel- und Gesichtsschädelknochen	27	7	3	-	-	-	2	4	-	2	3	-	-	1	-	3	2	-	-
73	Q76 Angeborene Fehlbildungen der Wirbelsäule und des knöchernen Thorax	6	3	-	1	-	-	-	-	-	-	2	-	-	-	-	-	-	-	-
74	Q77 Osteochondrodysplasie mit Wachstumsstörungen der Röhrenknochen und der Wirbelsäule	17	3	5	1	-	-	-	2	1	1	3	-	-	1	-	-	-	-	-
75	Q78 Sonstige Osteochondrodysplasien	10	-	-	-	-	-	-	-	-	2	7	-	-	-	1	-	-	-	-
76	Q79 Angeborene Fehlbildungen des Muskel-Skelett-Systems, andernorts nicht klassifiziert	105	12	17	5	5	2	-	13	3	6	29	4	1	2	1	3	2	-	-
77	Q80-Q89 Sonstige angeborene Fehlbildungen	183	38	24	11	6	-	3	11	1	13	33	15	1	10	9	8	-	-	-
78	Q81 Epidermolysis bullosa	10	4	1	-	-	-	-	-	1	-	4	-	-	-	-	-	-	-	-
79	Q82 Sonstige angeborene Fehlbildungen der Haut	128	25	15	9	3	-	1	7	-	10	21	12	1	8	8	8	-	-	-
80	Q83 Angeborene Fehlbildungen der Mamma (Brustdrüse)	2	2	-	-	-	-	-	-	-	-	-	-	-	-	-	-	-	-	-
81	Q84 Sonstige angeborene Fehlbildungen des Integumentes	13	3	1	-	2	-	1	1	-	1	3	1	-	-	-	-	-	-	-
82	Q85 Phakomatosen, andernorts nicht klassifiziert	2	-	-	-	-	-	-	-	-	-	1	1	-	-	-	-	-	-	-
83	Q86 Angeborene Fehlbildungssyndrome durch bekannte äußere Ursachen, andernorts nicht klassifiziert	1	-	-	-	-	-	-	-	-	-	-	-	-	1	-	-	-	-	-
84	Q87 Sonstige näher bezeichnete angeborene Fehlbildungssyndrome mit Beteiligung mehrerer Systeme	3	1	-	-	-	-	-	1	-	-	-	-	-	-	1	-	-	-	-
85	Q89 Sonstige angeborene Fehlbildungen, andernorts nicht klassifiziert	24	3	7	2	1	-	1	2	-	2	4	1	-	1	-	-	-	-	-
86	Q90-Q99 Chromosomenanomalien, andernorts nicht klassifiziert	200	35	43	8	2	-	3	11	2	19	49	8	4	5	-	7	4	-	-
87	Q90 Down-Syndrom	157	26	32	7	-	-	3	7	-	15	41	8	4	5	-	5	4	-	-
88	Q91 Edwards-Syndrom und Patau-Syndrom	24	7	4	1	1	-	-	2	-	2	5	-	-	-	-	2	-	-	-
89	Q92 Sonstige Trisomien und partielle Trisomien der Autosomen, andernorts nicht klassifiziert	1	-	-	-	-	-	-	-	-	-	1	-	-	-	-	-	-	-	-
90	Q93 Monosomien und Deletionen der Autosomen, andernorts nicht klassifiziert	2	-	1	-	1	-	-	-	-	-	-	-	-	-	-	-	-	-	-
91	Q95 Balancierte Chromosomen-Rearrangements und Struktur-Marker, andernorts nicht klassifiziert	2	-	-	-	-	-	-	1	-	1	-	-	-	-	-	-	-	-	-
92	Q98 Sonstige Anomalien der Gonosomen bei männlichem Phänotyp, andernorts nicht klassifiziert	5	1	2	-	-	-	-	-	2	-	-	-	-	-	-	-	-	-	-
93	Q99 Sonstige Chromosomenanomalien, andernorts nicht klassifiziert	9	1	4	-	-	-	-	1	-	1	2	-	-	-	-	-	-	-	-

¹⁾ Säuglinge, die im Geburtsmonat mehrfach wegen einer angeborenen Fehlbildung im Krankenhaus vollstationär behandelt wurden, werden auch mehrfach gezählt.

2 Vollstationäre Patienten und Patientinnen der Krankenhäuser 2009

2.7 Wegen Fehlbildungen im Geburtsmonat vollstationär Behandelte nach Hauptdiagnose und Wohnort (Ländern)

2.7.3 Weiblich

Lfd. Nr.	Pos.-Nr. der ICD-10 / Hauptdiagnose ¹⁾	Insgesamt	Baden-Württemberg	Bayern	Berlin	Brandenburg	Bremen	Hamburg	Hessen	Mecklenburg-Vorpommern	Niedersachsen	Nordrhein-Westfalen	Rheinland-Pfalz	Saarlant	Sachsen	Sachsen-Anhalt	Schleswig-Holstein	Thüringen	Ausland	Unbekannt
Anzahl																				
1	Q00-Q99 Angeborene Fehlbildungen, Deformitäten und Chromosomenanomalien	5 653	669	1 091	222	133	43	69	323	160	415	1 098	318	36	506	226	194	138	10	2
2	Q00-Q07 Angeborene Fehlbildungen des Nervensystems	135	24	22	8	3	1	1	10	4	10	32	7	2	3	3	3	2	-	-
3	Q00 Anenzephalie und ähnliche Fehlbildungen	5	1	-	-	-	-	-	-	1	1	2	-	-	-	-	-	-	-	-
4	Q01 Enzephalozele	5	1	2	-	-	-	-	-	-	-	2	-	-	-	-	-	-	-	-
5	Q02 Mikrozephalie	14	-	5	1	2	1	-	2	-	1	2	-	-	-	-	-	-	-	-
6	Q03 Angeborener Hydrozephalus	23	5	5	-	-	-	-	2	-	1	8	1	-	1	-	-	-	-	-
7	Q04 Sonstige angeborene Fehlbildungen des Gehirns	48	4	5	3	1	-	-	4	1	5	10	5	2	2	1	3	2	-	-
8	Q05 Spina bifida	33	13	5	1	-	-	1	2	2	5	-	-	-	-	2	-	-	-	-
9	Q06 Sonstige angeborene Fehlbildungen des Rückenmarks	6	-	-	2	-	-	-	-	-	-	3	1	-	-	-	-	-	-	-
10	Q07 Sonstige angeborene Fehlbildungen des Nervensystems	1	-	-	1	-	-	-	-	-	-	-	-	-	-	-	-	-	-	-
11	Q10-Q18 Angeborene Fehlbildungen des Auges, des Ohres, des Gesichtes und des Halses	100	13	27	4	1	-	2	5	2	6	20	6	-	8	1	2	3	-	-
12	Q10 Angeborene Fehlbildungen des Augenlides, des Tränenapparates und der Orbita	22	2	5	1	-	-	-	1	1	1	6	2	-	2	-	-	1	-	-
13	Q11 Anophthalmus, Mikrophthalmus und Makrophthalmus	4	-	1	1	-	-	-	1	-	-	-	-	-	1	-	-	-	-	-
14	Q12 Angeborene Fehlbildungen der Linse	4	1	1	-	-	-	1	-	-	-	-	-	-	1	-	-	-	-	-
15	Q13 Angeborene Fehlbildungen des vorderen Augenabschnittes	4	-	2	-	-	-	-	-	-	-	1	-	-	-	-	1	-	-	-
16	Q15 Sonstige angeborene Fehlbildungen des Auges	6	-	2	-	-	-	-	-	-	2	2	-	-	-	-	-	-	-	-
17	Q16 Angeborene Fehlbildungen des Ohres, die eine Beeinträchtigung des Hörvermögens verursachen	6	1	4	-	-	-	-	-	-	-	-	1	-	-	-	-	-	-	-
18	Q17 Sonstige angeborene Fehlbildungen des Ohres	45	7	11	1	1	-	1	3	-	3	9	3	-	4	-	1	1	-	-
19	Q18 Sonstige angeborene Fehlbildungen des Gesichtes und des Halses	9	2	1	1	-	-	-	-	1	-	2	-	-	-	1	-	1	-	-
20	Q20-Q28 Angeborene Fehlbildungen des Kreislaufsystems	1 275	153	195	87	41	18	18	123	29	104	262	68	13	56	33	27	43	5	-
21	Q20 Angeborene Fehlbildungen der Herzhöhlen und verbindender Strukturen	127	13	23	7	4	1	-	13	2	7	25	5	1	7	2	4	11	2	-
22	Q21 Angeborene Fehlbildungen der Herzsepten	748	78	110	60	28	10	11	86	17	63	162	45	5	24	18	12	18	1	-
23	Q22 Angeborene Fehlbildungen der Pulmonal- und der Trikuspidalklappe	97	19	17	2	1	-	4	6	3	8	16	4	3	4	3	4	2	1	-
24	Q23 Angeborene Fehlbildungen der Aorten- und der Mitralklappe	59	9	5	5	3	3	-	2	2	5	12	5	-	2	3	3	-	-	-
25	Q24 Sonstige angeborene Fehlbildungen des Herzens	29	5	2	2	-	1	-	1	-	2	8	1	-	2	1	-	4	-	-
26	Q25 Angeborene Fehlbildungen der großen Arterien	173	24	30	10	3	3	3	14	4	17	32	7	4	5	5	3	8	1	-
27	Q26 Angeborene Fehlbildungen der großen Venen	9	1	3	1	1	-	-	1	1	-	-	-	-	1	-	-	-	-	-
28	Q27 Sonstige angeborene Fehlbildungen des peripheren Gefäßsystems	28	4	5	-	1	-	-	-	-	1	5	-	-	11	1	-	-	-	-
29	Q28 Sonstige angeborene Fehlbildungen des Kreislaufsystems	5	-	-	-	-	-	-	-	-	1	2	1	-	-	-	1	-	-	-
30	Q30-Q34 Angeborene Fehlbildungen des Atmungssystems	80	8	15	4	2	2	2	3	3	2	21	2	-	5	1	6	4	-	-
31	Q30 Angeborene Fehlbildungen der Nase	14	2	3	2	1	1	-	-	-	1	3	-	-	1	-	-	-	-	-
32	Q31 Angeborene Fehlbildungen des Kehlkopfes	19	3	6	-	-	-	1	1	-	-	4	1	-	-	-	3	-	-	-
33	Q32 Angeborene Fehlbildungen der Trachea und der Bronchien	12	1	1	1	-	-	-	1	1	-	3	-	-	-	1	1	2	-	-
34	Q33 Angeborene Fehlbildungen der Lunge	32	1	5	1	1	-	1	1	2	1	10	1	-	4	-	2	2	-	-
35	Q34 Sonstige angeborene Fehlbildungen des Atmungssystems	3	1	-	-	-	1	-	-	-	-	1	-	-	-	-	-	-	-	-
36	Q35-Q37 Lippen-, Kiefer- und Gaumenspalte	227	32	35	10	4	1	5	27	6	27	28	15	2	19	5	7	4	-	-
37	Q35 Gaumenspalte	94	16	10	4	-	-	2	17	4	10	16	5	2	3	1	3	1	-	-
38	Q36 Lippenspalte	20	3	6	1	-	1	-	1	-	3	1	1	-	-	-	2	1	-	-
39	Q37 Gaumenspalte mit Lippenspalte	113	13	19	5	4	-	3	9	2	14	11	9	-	16	4	2	2	-	-
40	Q38-Q45 Sonstige angeborene Fehlbildungen des Verdauungssystems	358	42	48	17	5	3	6	32	10	30	82	16	2	43	3	7	11	1	-
41	Q38 Sonstige angeborene Fehlbildungen der Zunge, des Mundes und des Rachens	162	20	17	9	2	-	1	11	9	4	29	4	1	39	2	6	7	1	-
42	Q39 Angeborene Fehlbildungen des Ösophagus	42	6	4	1	-	1	2	8	-	5	11	4	-	-	-	-	-	-	-
43	Q40 Sonstige angeborene Fehlbildungen des oberen Verdauungstraktes	5	-	-	-	-	-	-	2	-	1	1	1	-	-	-	-	-	-	-
44	Q41 Angeborene(s) Fehlen, Atrie und Stenose des Dünndarmes	36	5	7	1	1	-	1	1	-	4	11	4	-	1	-	-	-	-	-
45	Q42 Angeborene(s) Fehlen, Atrie und Stenose des des Dickdarms	64	7	16	2	-	1	1	6	-	9	17	-	1	-	1	1	2	-	-
46	Q43 Sonstige angeborene Fehlbildungen des Darmes	32	4	3	3	-	-	1	3	1	6	8	-	-	2	-	-	1	-	-
47	Q44 Angeborene Fehlbildungen der Gallenblase, der Gallengänge und der Leber	10	-	1	1	1	1	-	-	-	-	3	2	-	1	-	-	-	-	-
48	Q45 Sonstige angeborene Fehlbildungen des Verdauungssystems	7	-	-	-	1	-	-	1	-	1	2	1	-	-	-	-	1	-	-
49	Q50-Q56 Angeborene Fehlbildungen der Genitalorgane	93	11	13	5	1	4	-	5	1	11	25	1	-	3	2	6	5	-	-
50	Q50 Angeborene Fehlbildungen der Ovarien, der Tubae uterinae und der Liggg. lata uteri	49	4	7	4	1	2	-	3	1	6	11	1	-	1	1	4	3	-	-

2 Vollstationäre Patienten und Patientinnen der Krankenhäuser 2009

2.7 Wegen Fehlbildungen im Geburtsmonat vollstationär Behandelte nach Hauptdiagnose und Wohnort (Ländern)

2.7.3 Weiblich

Lfd. Nr.	Pos.-Nr. der ICD-10 / Hauptdiagnose ¹⁾	Insgesamt	Baden-Württemberg	Bayern	Berlin	Brandenburg	Bremen	Hamburg	Hessen	Mecklenburg-Vorpommern	Niedersachsen	Nordrhein-Westfalen	Rheinland-Pfalz	Saarlant	Sachsen	Sachsen-Anhalt	Schleswig-Holstein	Thüringen	Ausland	Unbekannt
Anzahl																				
51	Q52 Sonstige angeborene Fehlbildungen der weiblichen Genitalorgane	40	7	6	1	-	2	-	2	-	5	12	-	-	1	1	2	1	-	-
52	Q56 Unbestimmtes Geschlecht und Pseudohermaphroditismus	4	-	-	-	-	-	-	-	-	-	2	-	-	1	-	-	1	-	-
53	Q60-Q64 Angeborene Fehlbildungen des Harnsystems	290	34	43	15	10	1	3	18	14	22	62	12	3	19	13	9	11	1	-
54	Q60 Nierenagenesie und sonstige Reduktionsdefekte der Niere	28	3	3	1	1	-	1	2	3	4	5	-	-	2	2	-	1	-	-
55	Q61 Zystische Nierenkrankheit	55	7	7	4	3	-	1	1	3	7	11	2	-	4	2	1	2	-	-
56	Q62 Angeborene obstruktive Defekte des Nierenbeckens und angeborene Fehlbildungen des Ureters	143	19	19	8	3	1	1	10	6	8	32	6	1	12	7	3	7	-	-
57	Q63 Sonstige angeborene Fehlbildungen der Niere	40	3	7	2	1	-	-	3	2	3	9	2	1	1	2	3	-	1	-
58	Q64 Sonstige angeborene Fehlbildungen des Harnsystems	24	2	7	-	2	-	-	2	-	-	5	2	1	-	-	2	1	-	-
59	Q65-Q79 Angeborene Fehlbildungen und Deformitäten des Muskel-Skelett-Systems	2 731	309	633	57	62	7	21	82	83	178	491	161	10	314	156	114	48	3	2
60	Q65 Angeborene Deformitäten der Hüfte	1 458	164	413	23	49	1	9	23	59	84	293	54	2	164	18	89	11	2	-
61	Q66 Angeborene Deformitäten der Füße	911	101	172	14	10	3	5	32	21	58	131	57	4	134	130	10	27	-	2
62	Q67 Angeborene Muskel-Skelett-Deformitäten des Kopfes, des Gesichtes, der Wirbelsäule und des Thorax	24	2	2	4	-	-	1	-	-	-	2	6	-	4	-	2	-	1	-
63	Q68 Sonstige angeborene Muskel-Skelett-Deformitäten	80	5	5	5	-	-	7	-	-	4	10	32	1	6	1	3	1	-	-
64	Q69 Polydaktylie	55	7	9	4	-	3	1	6	1	9	5	1	-	1	2	4	2	-	-
65	Q70 Syndaktylie	22	3	3	1	-	-	-	1	-	3	6	1	1	1	-	-	2	-	-
66	Q71 Reduktionsdefekte der oberen Extremität	26	5	2	-	-	-	-	3	-	4	6	2	-	1	1	-	2	-	-
67	Q72 Reduktionsdefekte der unteren Extremität	11	2	1	1	1	-	-	-	-	3	2	-	-	1	-	-	-	-	-
68	Q73 Reduktionsdefekte nicht näher bezeichneter Extremität(en)	2	-	-	-	-	-	-	1	-	-	-	-	1	-	-	-	-	-	-
69	Q74 Sonstige angeborene Fehlbildungen der Extremität(en)	28	3	3	1	1	-	1	2	-	3	7	1	1	-	1	3	1	-	-
70	Q75 Sonstige angeborene Fehlbildungen der Schädel- und Gesichtsschädelknochen	10	1	-	1	-	-	-	1	-	3	2	1	-	-	-	-	1	-	-
71	Q76 Angeborene Fehlbildungen der Wirbelsäule und des knöchernen Thorax	12	3	4	2	-	-	-	-	-	1	1	-	-	-	1	-	-	-	-
72	Q77 Osteochondrodysplasie mit Wachstumsstörungen der Röhrenknochen und der Wirbelsäule	6	-	4	-	-	-	-	-	-	-	2	-	-	-	-	-	-	-	-
73	Q78 Sonstige Osteochondrodysplasien	7	1	1	-	-	-	-	-	-	3	-	-	-	1	1	-	-	-	-
74	Q79 Angeborene Fehlbildungen des Muskel-Skelett-Systems, andernorts nicht klassifiziert	79	12	14	1	1	-	4	6	2	6	21	6	-	1	1	3	1	-	-
75	Q80-Q89 Sonstige angeborene Fehlbildungen	179	24	30	9	2	4	5	8	1	10	29	16	2	19	8	9	3	-	-
76	Q80 Ichthyosis congenita	2	-	-	-	-	-	-	-	-	-	1	-	-	-	-	1	-	-	-
77	Q81 Epidermolysis bullosa	6	2	-	-	-	1	-	-	-	-	2	-	-	-	-	1	-	-	-
78	Q82 Sonstige angeborene Fehlbildungen der Haut	125	16	18	7	2	3	1	5	-	6	19	14	1	17	7	6	3	-	-
79	Q83 Angeborene Fehlbildungen der Mamma (Brustdrüse)	1	-	-	-	-	-	-	1	-	-	-	-	-	-	-	-	-	-	-
80	Q84 Sonstige angeborene Fehlbildungen des Integuments	13	2	5	1	-	-	-	-	-	1	2	1	-	-	1	-	-	-	-
81	Q85 Phakomatosen, andernorts nicht klassifiziert	2	-	-	-	-	-	-	-	-	-	-	-	-	1	-	1	-	-	-
82	Q86 Angeborene Fehlbildungssyndrome durch bekannte äußere Ursachen, andernorts nicht klassifiziert	4	-	2	1	-	-	-	-	-	-	1	-	-	-	-	-	-	-	-
83	Q87 Sonstige näher bezeichnete angeborene Fehlbildungssyndrome mit Beteiligung mehrerer Systeme	1	-	-	-	-	-	-	-	-	1	-	-	-	-	-	-	-	-	-
84	Q89 Sonstige angeborene Fehlbildungen, andernorts nicht klassifiziert	25	4	5	-	-	-	4	2	1	2	4	1	1	1	-	-	-	-	-
85	Q90-Q99 Chromosomenanomalien, andernorts nicht klassifiziert	185	19	30	6	2	2	6	10	7	15	46	14	2	17	1	4	4	-	-
86	Q90 Down-Syndrom	131	10	22	4	1	-	6	5	7	11	35	8	2	13	1	3	3	-	-
87	Q91 Edwards-Syndrom und Patau-Syndrom	18	3	2	1	-	-	-	-	-	3	5	2	-	2	-	-	-	-	-
88	Q92 Sonstige Trisomien und partielle Trisomien der Autosomen, andernorts nicht klassifiziert	5	2	-	-	-	-	-	1	-	1	-	1	-	-	-	-	-	-	-
89	Q93 Monosomien und Deletionen der Autosomen, andernorts nicht klassifiziert	4	-	3	-	-	-	-	-	-	-	1	-	-	-	-	-	-	-	-
90	Q95 Balancierte Chromosomen-Rearrangements und Struktur-Marker, andernorts nicht klassifiziert	1	-	-	-	-	-	-	-	-	-	-	1	-	-	-	-	-	-	-
91	Q96 Turner-Syndrom	16	3	-	1	1	1	-	2	-	-	3	2	-	2	-	-	1	-	-
92	Q97 Sonstige Anomalien der Gonosomen bei weiblichem Phänotyp, andernorts nicht klassifiziert	5	-	3	-	-	-	-	1	-	-	1	-	-	-	-	-	-	-	-
93	Q99 Sonstige Chromosomenanomalien, andernorts nicht klassifiziert	5	1	-	-	-	1	-	1	-	-	1	-	-	-	-	1	-	-	-

¹⁾ Säuglinge, die im Geburtsmonat mehrfach wegen einer angeborenen Fehlbildung im Krankenhaus vollstationär behandelt wurden, werden auch mehrfach gezählt.

2 Vollstationäre Patienten und Patientinnen der Krankenhäuser 2009

2.8 Nach dem Wohnort (Land) und dem Behandlungsort (Land)

2.8.1 Insgesamt

Lfd. Nr.	Wohnsitz der Patienten (Land)	Sitz des Krankenhauses																
		Deutsch-land	Baden-Württemberg	Bayern	Berlin	Branden-burg	Bremen	Hamburg	Hessen	Mecklenburg-Vorpommern	Nieder-sachsen	Nordrhein-Westfalen	Rheinland-Pfalz	Saar-land	Sachsen	Sachsen-Anhalt	Schleswig-Holstein	Thüringen
		Anzahl																
1	Insgesamt	18 231 569	2 072 047	2 810 750	764 356	547 851	200 523	441 603	1 290 467	407 816	1 612 349	4 210 797	901 677	262 820	981 759	591 009	565 453	570 292
2	Deutschland	18 161 581	2 061 080	2 793 862	761 141	546 305	200 114	439 171	1 286 195	407 141	1 608 754	4 196 855	897 414	259 253	980 799	590 474	563 275	569 748
3	Baden-Württemberg	2 012 973	1 920 155	54 381	1 311	417	163	698	8 224	553	1 636	4 057	17 367	684	1 080	432	1 084	731
4	Bayern	2 754 651	46 482	2 670 632	1 635	471	175	629	14 217	502	1 716	3 547	1 921	325	3 477	763	950	7 209
5	Berlin	683 267	1 024	2 747	652 701	15 063	130	778	700	2 481	1 494	1 811	390	67	1 240	916	1 154	571
6	Brandenburg	625 842	542	1 310	84 951	510 797	48	456	352	8 500	835	861	199	34	11 908	3 888	535	626
7	Bremen	138 426	281	347	214	59	126 161	1 063	244	170	7 985	855	89	6	65	80	754	53
8	Hamburg	344 244	492	1 037	554	271	270	311 463	500	1 239	4 366	1 148	214	1	273	189	22 105	122
9	Hessen	1 324 495	34 992	20 261	1 227	322	171	919	1 195 776	494	12 514	17 972	33 444	554	885	487	1 277	3 200
10	Mecklenburg-Vorpommern	406 430	274	521	3 754	2 995	106	3 081	207	383 376	1 957	643	155	19	414	414	8 221	293
11	Niedersachsen	1 710 357	2 521	4 533	3 207	1 193	71 321	37 672	9 168	2 916	1 505 138	47 912	1 180	168	1 367	8 799	9 886	3 376
12	Nordrhein-Westfalen	4 202 691	7 968	11 849	2 892	880	912	3 204	21 836	1 533	51 049	4 073 984	17 287	688	1 520	1 169	4 548	1 372
13	Rheinland-Pfalz	944 369	40 527	4 713	539	157	81	391	25 742	239	1 061	38 481	809 019	21 984	355	189	558	333
14	Saarland	254 429	2 052	894	159	24	15	61	900	31	171	697	14 683	234 534	46	19	76	67
15	Sachsen	969 609	1 386	5 297	3 079	5 073	53	313	923	1 391	752	1 144	512	60	933 447	5 102	404	10 673
16	Sachsen-Anhalt	614 136	660	1 505	3 044	7 732	83	428	672	1 296	7 464	1 151	270	29	13 845	560 633	368	14 956
17	Schleswig-Holstein	602 388	724	1 371	936	364	386	77 813	827	1 822	4 215	1 629	383	58	299	266	511 089	206
18	Thüringen	573 274	1 000	12 464	938	487	39	202	5 907	598	6 401	963	301	42	10 578	7 128	266	525 960
19	Ausland	66 421	9 761	16 888	3 158	1 522	409	1 391	4 235	675	3 456	13 942	4 100	3 389	959	534	1 458	544
20	Unbekannt	3 567	1 206	-	57	24	-	1 041	37	-	139	-	163	178	1	1	720	-
		Verweildauer																
21	Insgesamt	8,0	8,0	7,8	7,8	8,4	7,5	8,1	8,1	7,7	7,9	8,1	7,8	8,0	8,1	8,0	8,3	8,2
22	Deutschland	8,0	8,0	7,8	7,8	8,4	7,5	8,1	8,1	7,7	7,9	8,1	7,8	8,1	8,1	8,0	8,3	8,2
23	Baden-Württemberg	8,1	8,0	9,7	7,3	6,1	7,5	9,4	9,5	5,8	7,7	7,6	9,3	8,1	6,2	7,4	11,5	7,6
24	Bayern	7,8	8,7	7,7	6,9	6,1	6,8	8,2	8,2	5,7	7,7	7,8	9,1	6,8	7,5	7,6	11,0	8,9
25	Berlin	7,9	10,1	10,5	7,9	10,7	7,3	8,7	9,0	7,4	8,8	8,4	7,9	7,2	9,0	7,7	10,1	7,3
26	Brandenburg	8,2	8,6	9,0	7,2	8,3	6,3	7,9	8,9	8,4	6,4	7,8	8,6	7,0	7,5	8,4	9,9	7,9
27	Bremen	7,8	10,0	10,3	6,7	8,7	7,6	10,0	11,1	16,2	9,1	8,9	8,6	14,3	6,6	8,1	13,9	5,1
28	Hamburg	8,3	10,3	13,6	7,4	6,3	6,9	8,1	10,9	9,5	13,1	7,7	9,4	1,0	5,9	7,0	9,3	6,9
29	Hessen	8,0	8,4	9,9	7,1	8,4	6,5	8,3	8,0	5,8	9,1	8,0	8,2	7,8	7,1	7,6	9,8	8,8
30	Mecklenburg-Vorpommern	7,8	9,1	9,9	8,6	9,3	6,1	9,7	8,2	7,7	6,7	8,5	9,8	7,0	7,2	9,2	8,2	9,8
31	Niedersachsen	7,9	10,8	11,4	7,3	7,6	7,3	8,5	11,0	9,0	7,9	8,4	9,5	8,9	7,5	7,5	11,1	7,6
32	Nordrhein-Westfalen	8,1	10,8	11,9	7,2	6,5	6,2	9,3	10,4	5,2	8,2	8,1	9,4	8,2	7,3	8,2	10,3	10,3
33	Rheinland-Pfalz	7,8	8,0	11,8	7,6	7,9	5,6	7,9	9,0	5,2	7,8	7,6	7,7	7,6	7,5	9,4	11,0	7,9
34	Saarland	8,2	14,2	11,8	8,5	4,8	4,2	6,2	10,2	8,0	9,2	7,4	8,0	8,1	8,6	5,6	12,1	9,6
35	Sachsen	8,2	8,8	8,9	7,9	8,8	5,9	10,8	9,1	5,5	7,7	7,2	8,9	6,6	8,1	11,4	14,0	9,6
36	Sachsen-Anhalt	8,0	9,5	8,5	8,8	8,8	6,3	9,8	9,7	7,8	8,0	7,8	6,8	6,4	9,3	7,9	11,0	8,5
37	Schleswig-Holstein	8,1	10,9	13,3	7,8	6,9	9,1	7,6	12,8	10,2	9,2	8,9	12,6	4,9	5,8	6,5	8,2	7,6
38	Thüringen	8,2	8,8	8,2	8,6	8,4	6,8	8,4	7,0	5,3	8,6	8,4	7,5	5,8	8,4	9,1	10,9	8,2
39	Ausland	7,2	7,5	7,4	7,2	6,1	6,5	8,6	8,6	5,5	7,2	6,9	6,2	6,7	6,3	5,7	7,2	6,3
40	Unbekannt	8,3	7,9	-	7,1	10,0	-	8,7	4,6	-	12,4	-	8,2	9,4	1,0	1,0	7,3	-

2 Vollstationäre Patienten und Patientinnen der Krankenhäuser 2009

2.8 Nach dem Wohnort (Land) und dem Behandlungsort (Land)

2.8.2 Männlich

Lfd. Nr.	Wohnsitz der Patienten (Land)	Sitz des Krankenhauses																
		Deutsch-land	Baden-Württemberg	Bayern	Berlin	Branden-burg	Bremen	Hamburg	Hessen	Mecklenburg-Vorpommern	Nieder-sachsen	Nordrhein-Westfalen	Rheinland-Pfalz	Saar-land	Sachsen	Sachsen-Anhalt	Schleswig-Holstein	Thüringen
		Anzahl																
1	Insgesamt	8 569 023	983 310	1 329 233	352 991	259 854	92 814	206 724	600 586	199 383	751 627	1 961 844	422 315	126 034	465 256	281 397	263 012	272 643
2	Deutschland	8 530 119	977 246	1 319 846	351 106	259 075	92 590	205 324	598 267	199 021	749 568	1 954 353	419 939	124 033	464 673	281 074	261 669	272 335
3	Baden-Württemberg	949 863	904 258	26 831	668	202	84	397	4 028	257	801	1 977	8 361	366	581	205	510	337
4	Bayern	1 300 893	23 229	1 258 245	831	252	85	334	7 550	251	919	1 812	980	175	1 724	397	484	3 625
5	Berlin	312 241	521	1 360	296 943	7 294	58	476	373	1 313	693	952	190	36	676	472	602	282
6	Brandenburg	298 994	303	731	42 182	241 219	25	287	209	4 535	489	500	114	24	5 703	2 034	306	333
7	Bremen	63 228	149	186	106	30	56 664	567	126	94	4 358	409	40	4	36	38	395	26
8	Hamburg	155 303	222	481	279	148	119	139 529	246	605	2 027	523	86	-	135	94	10 752	57
9	Hessen	617 110	18 530	9 597	607	161	94	518	552 196	248	6 401	9 081	16 406	338	476	239	617	1 601
10	Mecklenburg-Vorpommern	198 750	135	255	1 988	1 608	75	1 704	113	186 607	1 013	353	74	13	231	212	4 220	149
11	Niedersachsen	801 062	1 270	2 242	1 670	674	34 583	20 614	4 661	1 513	697 172	24 210	536	88	748	4 359	4 888	1 834
12	Nordrhein-Westfalen	1 955 833	4 131	5 798	1 485	466	479	1 712	11 392	758	25 355	1 891 644	7 783	389	855	625	2 263	698
13	Rheinland-Pfalz	446 880	21 347	2 337	271	78	41	235	12 450	112	512	19 855	377 339	11 543	205	114	264	177
14	Saarland	120 877	1 052	448	94	14	8	35	460	23	101	359	7 222	110 934	29	12	44	42
15	Sachsen	460 204	775	2 935	1 552	2 679	28	179	517	733	440	669	252	38	440 553	2 888	188	5 778
16	Sachsen-Anhalt	293 758	391	833	1 498	3 793	47	274	402	717	4 010	645	175	22	7 315	265 543	199	7 894
17	Schleswig-Holstein	280 962	366	675	452	185	187	38 341	432	942	2 137	820	199	35	132	140	235 803	116
18	Thüringen	274 161	567	6 892	480	272	13	122	3 112	313	3 140	544	182	28	5 274	3 702	134	249 386
19	Ausland	36 853	5 383	9 387	1 845	765	224	892	2 306	362	1 985	7 491	2 243	1 886	582	323	871	308
20	Unbekannt	2 051	681	-	40	14	-	508	13	-	74	-	133	115	1	-	472	-
		Verweildauer																
21	Insgesamt	7,9	8,0	7,7	7,8	8,3	7,4	8,2	8,0	7,8	7,9	8,0	7,7	7,9	8,2	8,0	8,2	8,1
22	Deutschland	7,9	8,0	7,7	7,8	8,3	7,4	8,2	8,0	7,8	7,9	8,0	7,7	7,9	8,2	8,0	8,2	8,1
23	Baden-Württemberg	8,0	7,9	9,0	7,4	6,2	7,6	8,3	8,7	5,7	6,6	7,7	9,9	8,4	6,3	9,3	10,2	6,7
24	Bayern	7,7	8,7	7,7	6,8	5,7	5,9	9,5	8,1	5,9	7,3	7,9	7,6	7,0	7,6	7,9	10,6	8,8
25	Berlin	7,9	8,8	9,2	7,8	10,7	5,6	8,5	7,4	8,0	7,7	8,5	6,9	4,6	9,8	7,7	9,2	7,6
26	Brandenburg	8,1	8,2	7,8	7,4	8,3	5,2	7,7	8,4	8,7	5,5	8,0	6,1	6,5	7,6	7,8	8,5	6,7
27	Bremen	7,9	8,0	10,1	6,6	10,2	7,7	11,5	10,9	19,5	8,9	8,6	6,2	9,5	5,0	7,4	12,1	5,5
28	Hamburg	8,2	8,4	10,3	7,4	6,2	6,2	8,1	9,8	11,1	11,2	7,8	6,8	-	6,3	6,2	8,8	6,6
29	Hessen	7,9	8,0	9,2	6,9	8,4	6,6	6,9	7,9	5,9	8,8	7,8	8,1	7,6	7,5	7,9	9,0	8,8
30	Mecklenburg-Vorpommern	7,8	8,6	9,9	8,8	8,8	5,4	10,5	7,8	7,8	6,4	8,4	8,2	4,8	7,9	10,6	8,3	9,7
31	Niedersachsen	7,9	9,0	9,4	6,8	7,3	7,1	8,9	10,6	9,8	7,8	8,2	7,9	9,4	7,6	7,7	10,1	7,9
32	Nordrhein-Westfalen	8,0	9,5	9,5	6,8	5,7	5,5	8,8	10,2	5,1	8,0	8,0	8,1	7,9	7,0	8,4	9,0	10,6
33	Rheinland-Pfalz	7,7	7,8	10,6	7,2	8,3	4,6	7,8	9,0	5,7	7,6	7,6	7,6	7,5	7,3	10,7	9,7	7,6
34	Saarland	8,0	12,9	10,5	8,1	6,7	1,8	5,7	9,2	6,5	6,9	7,0	8,0	8,0	8,2	5,2	10,7	8,4
35	Sachsen	8,2	7,6	7,9	7,6	8,4	5,1	10,0	8,2	5,6	7,0	6,7	8,0	6,7	8,2	12,7	12,2	9,5
36	Sachsen-Anhalt	8,0	8,3	7,3	9,6	8,6	4,8	9,5	9,0	8,2	7,8	7,2	5,4	5,8	9,7	7,9	9,1	8,4
37	Schleswig-Holstein	8,1	9,4	10,1	7,5	6,9	6,8	7,9	10,7	11,4	7,9	8,4	10,5	4,7	5,5	6,1	8,1	7,3
38	Thüringen	8,1	7,0	7,8	9,1	7,2	12,6	9,2	6,7	5,1	8,7	8,3	7,5	5,4	8,6	9,9	8,7	8,1
39	Ausland	7,3	7,5	7,4	7,7	7,2	8,0	8,5	9,4	6,0	7,4	6,9	6,2	6,9	6,4	5,9	7,7	5,8
40	Unbekannt	8,5	9,2	-	7,0	13,4	-	8,7	3,2	-	12,6	-	8,0	10,7	1,0	-	6,7	-

2 Vollstationäre Patienten und Patientinnen der Krankenhäuser 2009

2.8 Nach dem Wohnort (Land) und dem Behandlungsort (Land)

2.8.3 Weiblich

Lfd. Nr.	Wohnsitz der Patienten (Land)	Sitz des Krankenhauses																
		Deutsch-land ¹⁾	Baden-Württemberg	Bayern	Berlin	Branden-burg	Bremen	Hamburg	Hessen	Mecklenburg-Vorpommern	Nieder-sachsen	Nordrhein-Westfalen	Rheinland-Pfalz	Saar-land	Sachsen	Sachsen-Anhalt	Schleswig-Holstein	Thüringen
		Anzahl																
1	Insgesamt	9 662 423	1 088 736	1 481 517	411 365	287 997	107 709	234 864	689 781	208 433	860 722	2 248 953	479 357	136 786	516 503	309 612	302 439	297 649
2	Deutschland	9 631 339	1 083 833	1 474 016	410 035	287 230	107 524	233 832	687 828	208 120	859 186	2 242 502	477 470	135 220	516 126	309 400	301 604	297 413
3	Baden-Württemberg	1 063 108	1 015 896	27 550	643	215	79	301	4 196	296	835	2 080	9 005	318	499	227	574	394
4	Bayern	1 453 750	23 253	1 412 387	804	219	90	295	6 659	251	797	1 735	941	150	1 753	366	466	3 584
5	Berlin	371 026	503	1 387	355 758	7 769	72	302	327	1 168	801	859	200	31	564	444	552	289
6	Brandenburg	326 848	239	579	42 769	269 578	23	169	143	3 965	346	361	85	10	6 205	1 854	229	293
7	Bremen	75 198	132	161	108	29	69 497	496	118	76	3 627	446	49	2	29	42	359	27
8	Hamburg	188 932	270	556	275	123	151	171 925	254	634	2 339	625	128	1	138	95	11 353	65
9	Hessen	707 322	16 462	10 664	620	161	77	400	643 518	246	6 113	8 891	17 038	216	409	248	660	1 599
10	Mecklenburg-Vorpommern	207 680	139	266	1 766	1 387	31	1 377	94	196 769	944	290	81	6	183	202	4 001	144
11	Niedersachsen	909 291	1 251	2 291	1 537	519	36 738	17 054	4 507	1 403	807 966	23 702	644	80	619	4 440	4 998	1 542
12	Nordrhein-Westfalen	2 246 858	3 837	6 051	1 407	414	433	1 492	10 444	775	25 694	2 182 340	9 504	299	665	544	2 285	674
13	Rheinland-Pfalz	497 457	19 180	2 376	268	79	40	156	13 264	127	549	18 626	431 676	10 441	150	75	294	156
14	Saarland	133 552	1 000	446	65	10	7	26	440	8	70	338	7 461	123 600	17	7	32	25
15	Sachsen	509 405	611	2 362	1 527	2 394	25	134	406	658	312	475	260	22	492 894	2 214	216	4 895
16	Sachsen-Anhalt	320 378	269	672	1 546	3 939	36	154	270	579	3 454	506	95	7	6 530	295 090	169	7 062
17	Schleswig-Holstein	321 421	358	696	484	179	199	39 471	393	880	2 078	809	184	23	167	126	275 284	90
18	Thüringen	299 113	433	5 572	458	215	26	80	2 795	285	3 261	419	119	14	5 304	3 426	132	276 574
19	Ausland	29 568	4 378	7 501	1 313	757	185	499	1 929	313	1 471	6 451	1 857	1 503	377	211	587	236
20	Unbekannt	1 516	525	-	17	10	-	533	24	-	65	-	30	63	-	1	248	-
		Verweildauer																
21	Insgesamt	8,1	8,1	7,9	7,8	8,5	7,6	8,0	8,2	7,6	7,9	8,2	7,9	8,2	8,0	7,9	8,4	8,3
22	Deutschland	8,1	8,1	7,9	7,8	8,5	7,6	8,0	8,2	7,6	7,9	8,2	7,9	8,2	8,0	7,9	8,4	8,3
23	Baden-Württemberg	8,1	8,0	10,3	7,2	6,1	7,4	10,9	10,3	5,9	8,8	7,5	8,7	7,9	6,1	5,6	12,7	8,4
24	Bayern	7,8	8,8	7,8	6,9	6,5	7,7	6,8	8,2	5,5	8,2	7,7	10,6	6,5	7,3	7,3	11,5	9,1
25	Berlin	8,0	11,5	11,7	7,9	10,7	8,8	9,1	10,8	6,6	9,7	8,2	8,8	10,2	8,1	7,7	11,2	6,9
26	Brandenburg	8,2	9,0	10,6	7,1	8,4	7,5	8,2	9,6	8,0	7,5	7,6	11,8	8,2	7,4	8,9	11,7	9,4
27	Bremen	7,8	12,4	10,4	6,8	7,2	7,6	8,2	11,5	12,2	9,4	9,2	10,5	24,0	8,7	8,6	15,9	4,7
28	Hamburg	8,3	11,9	16,5	7,5	6,4	7,4	8,1	11,9	7,9	14,6	7,7	11,1	1,0	5,4	7,7	9,7	7,2
29	Hessen	8,1	8,9	10,5	7,4	8,3	6,4	10,2	8,1	5,7	9,4	8,3	8,3	8,2	6,8	7,2	10,5	8,9
30	Mecklenburg-Vorpommern	7,7	9,7	10,0	8,4	9,9	7,8	8,6	8,6	7,7	7,1	8,5	11,2	11,8	6,3	7,8	8,1	9,9
31	Niedersachsen	7,9	12,6	13,3	7,9	8,0	7,5	8,0	11,4	8,1	7,9	8,6	10,8	8,3	7,4	7,4	12,2	7,2
32	Nordrhein-Westfalen	8,2	12,1	14,2	7,7	7,4	7,0	9,9	10,7	5,3	8,3	8,2	10,4	8,5	7,7	8,1	11,6	9,9
33	Rheinland-Pfalz	7,9	8,3	13,0	8,0	7,6	6,6	8,1	9,0	4,7	8,0	7,7	7,8	7,7	7,6	7,5	12,1	8,1
34	Saarland	8,3	15,5	13,1	9,0	2,1	7,0	7,0	11,3	12,1	12,7	7,7	8,0	8,2	9,1	6,4	14,0	11,6
35	Sachsen	8,1	10,5	10,2	8,2	9,3	6,7	11,7	10,2	5,3	8,8	8,0	9,7	6,2	8,1	9,8	15,6	9,7
36	Sachsen-Anhalt	8,0	11,3	10,1	8,0	8,9	8,4	10,4	10,7	7,3	8,2	8,5	9,4	8,6	8,9	7,9	13,3	8,6
37	Schleswig-Holstein	8,2	12,5	16,3	8,1	6,8	11,3	7,4	15,2	8,8	10,6	9,4	14,8	5,3	6,0	7,0	8,2	7,9
38	Thüringen	8,2	11,0	8,7	8,0	9,9	4,0	7,1	7,3	5,5	8,5	8,5	7,5	6,5	8,1	8,2	13,0	8,2
39	Ausland	7,0	7,5	7,3	6,5	5,0	4,7	8,7	7,6	4,8	7,1	7,0	6,2	6,5	6,3	5,3	6,4	6,9
40	Unbekannt	7,9	6,2	-	7,5	5,4	-	8,8	5,3	-	12,1	-	9,4	7,2	-	1,0	8,5	-

Anhang

Europäische Kurzliste

für die Zwecke der Krankenhausdiagnosestatistik modifiziert

Lfd. Nr.	Pos.-Nr. der ICD-10	Diagnose	Pos.-Nr. der ICD-9
1	A00-T98, Z00-Z99 ¹⁾ , Unbek.	Insgesamt	001-999, V01-V82 ¹⁾ , Unbek.
2	A00-T98	Krankheiten, Verletzungen und Vergiftungen	001-999
3	A00-B99	Bestimmte infektiöse u. parasitäre Krankheiten	001-139
4	A15-A19, B90	Tuberkulose einschl. ihrer Folgezustände	010-018, 137
5	A39	Meningokokkeninfektion	036
6	B15-B19	Virushepatitis	070
7	B20-B24	HIV-Krankheit (Humane Immundefizienz-Viruskrankheit)	042-044
8	C00-D48	Neubildungen	140-239
9	C00-C97	Bösartige Neubildungen	140-208
10	C00-C14	Bösartige Neubildungen der Lippe, Mundhöhle und des Pharynx	140-149
11	C15	Bösartige Neubildung des Ösophagus	150
12	C16	Bösartige Neubildung des Magens	151
13	C18	Bösartige Neubildung des Dickdarms	153
14	C19-C21	Bösartige Neubildung des Rektums und des Anus	154
15	C22	Bösartige Neubildung der Leber und der intrahepatischen Gallengänge	155
16	C25	Bösartige Neubildung des Pankreas	157
17	C32-C34	Bösartige Neubildung des Larynx, der Trachea, der Bronchien u. der Lunge	161-162
18	C43	Bösartiges Melanom der Haut	172
19	C50	Bösartige Neubildung der Brustdrüse (Mamma)	174-175
20	C53	Bösartige Neubildung der Cervix uteri	180
21	C54-C55	Bösartige Neubildung des Corpus uteri und des Uterus, Teil nicht n.bez.	179, 182
22	C61	Bösartige Neubildung der Prostata	185
23	C67	Bösartige Neubildung der Harnblase	188
24	C81-C96	Bösartige Neubildungen des lymphatischen, blutbildenden und verwandten Gewebes	200-208
25	D50-D90 ²⁾	Krankheiten des Blutes und der blutbildenden Organe sowie bestimmte Störungen mit Beteiligung des Immunsystems	279-289
26	E00-E90	Endokrine, Ernährungs- und Stoffwechselkrankheiten	240-278
27	E10-E14	Diabetes mellitus	250
28	F00-F99	Psychische und Verhaltensstörungen	290-319
29	F10	Psychische und Verhaltensstörungen durch Alkohol	291, 303
30	F11-F16, F18-F19	Psychische und Verhaltensstörungen durch andere psychotrope Substanzen	304-305
31	G00-G99	Krankheiten des Nervensystems	320-359
32	G00-G03	Meningitis	320-322
33	H00-H59	Krankheiten des Auges und der Augenanhangsgebilde	360-379
34	H60-H95	Krankheiten des Ohres und des Warzenfortsatzes	380-389
35	I00-I99	Krankheiten des Kreislaufsystems	390-459
36	I20-I25	Ischämische Herzkrankheiten	410-414
37	I30-I33, I39-I52	Sonstige Herzkrankheiten	420-423, 425-429
38	I60-I69	Zerebrovaskuläre Krankheiten	430-438
39	J00-J99	Krankheiten des Atmungssystems	460-519
40	J09-J11 ³⁾	Grippe	487
41	J12-J18	Pneumonie	480-486
42	J40-J47	Chronische Krankheiten der unteren Atemwege	490-494, 496
43	J45-J46	Asthma	493
44	K00-K93	Krankheiten des Verdauungssystems	520-579
45	K25-K28	Ulcus ventriculi, duodeni, pepticum, pepticum jejuni	531-534
46	K70, K73-K74	Alkoholische Leberkrankheit, Chronische Leberkrankheit, Fibrose und Leberzirrhose	571
47	L00-L99	Krankheiten der Haut und der Unterhaut	680-709
48	M00-M99	Krankheiten des Muskel-Skelett-Systems und des Bindegewebes	710-739
49	M05-M06, M15-M19	Polyarthrit und Arthrose	714-715
50	N00-N99	Krankheiten des Urogenitalsystems	580-629
51	N00-N29	Krankheiten der Niere	580-594
52	O00-O99	Schwangerschaft, Geburt und Wochenbett	630-676
53	P00-P96	Bestimmte Zustände die ihren Ursprung in der Perinatalperiode haben	760-779
54	Q00-Q99	Angeborene Fehlbildungen, Deformitäten und Chromosomenanomalien	740-759
55	Q00-Q07	Angeborene Fehlbildungen des Nervensystems	740-742
56	Q20-Q28	Angeborene Fehlbildungen des Kreislaufsystems	745-747
57	R00-R99	Symptome und abnorme klinische und Laborbefunde, die a.n.k. sind	780-799
58	R95-R99	Ungenau bezeichnete und unbekannte Diagnosen	798, 799
59	S00-T98	Verletzungen, Vergiftungen und bestimmte andere Folgen äußerer Ursachen	800-999
60	Z00-Z99 ¹⁾	Faktoren, die den Gesundheitszustand beeinflussen und zur Beanspruchung des Gesundheitswesens führen	V01-V82 ¹⁾
61	Z38	Gesunde Neugeborene	
62	U00-U99 ⁴⁾	Schlüsselnummern für besondere Zwecke	
63	Unbekannt	Ohne Diagnoseangabe	Unbekannt

¹⁾ Berichtsjahre 1994-2003 ohne Z38 bzw. V30-V39: gesunde Neugeborene ²⁾ Berichtsjahre 2000-2003 D50-D89

3) Berichtsjahre 2000-2006 J10-J11 4) Erstmalig mit Berichtsjahr 2005