

Gesundheit

Diagnosedaten der Patienten und Patientinnen in Krankenhäusern (einschl. Sterbe- und Stundenfälle)



2008

Erscheinungsfolge: jährlich
Erschienen am 15.12.2009, Tabellen 1.1 und 1.2 korrigiert am 26.07.2010
Artikelnummer: 2120621087004

Weitere Informationen zur Thematik dieser Publikation unter:
Telefon: +49 (0) 228 99643-8951; Fax: +49 (0) 228 99644-8996;
E-Mail: gesundheitsstatistiken@destatis.de

© **Statistisches Bundesamt, Wiesbaden 2009**

Vervielfältigung und Verbreitung, auch auszugsweise, mit Quellenangabe gestattet.

Inhaltsverzeichnis

Textteil

Qualitätsbericht

Erläuterungen zu den Erhebungsmerkmalen

Allgemeiner Überblick 2008

Tabellenteil

1 Eckdaten der vollstationären Patienten und Patientinnen der Krankenhäuser

1.1 Zeitreihe 1994-2008

1.2 Hauptdiagnose nach Europäischer Kurzliste 1994-2008

2 Vollstationäre Patienten und Patientinnen der Krankenhäuser 2008

2.1 Nach Europäischer Kurzliste und Altersgruppen

2.1.1 Insgesamt

2.1.1.1 Anzahl

2.1.1.2 Durchschnittliche Verweildauer

2.1.2 Männlich

2.1.2.1 Anzahl

2.1.2.2 Durchschnittliche Verweildauer

2.1.3 Weiblich

2.1.3.1 Anzahl

2.1.3.2 Durchschnittliche Verweildauer

2.2 Nach Hauptdiagnose (dreistelliger ICD-Schlüssel) und Altersgruppen

2.3 Nach Fachabteilung mit der längsten Verweildauer und Altersgruppen

2.3.1 Insgesamt

2.3.2 Männlich

2.3.3 Weiblich

2.4 Nach Europäischer Kurzliste und Behandlungsort (Länder)

2.4.1 Insgesamt

2.4.1.1 Anzahl

2.4.1.2 Verweildauer

2.4.2 Männlich

2.4.2.1 Anzahl

2.4.2.2 Verweildauer

2.4.3 Weiblich

2.4.3.1 Anzahl

2.4.3.2 Verweildauer

2.5 Sterbefälle nach Europäischer Kurzliste und Altersgruppen

2.5.1 Anzahl

2.5.2 Verweildauer

2.6 Stundenfälle nach Europäischer Kurzliste und Altersgruppen

2.6.1 Insgesamt

2.6.2 Männlich

2.6.3 Weiblich

2.7 Wegen Fehlbildungen im Geburtsmonat vollstationär Behandelte nach Hauptdiagnose und Wohnort (Ländern)

2.7.1 Insgesamt

2.7.2 Männlich

2.7.3 Weiblich

2.8 Nach dem Wohnort (Land) und dem Behandlungsort (Land)

2.8.1 Insgesamt

2.8.2 Männlich

2.8.3 Weiblich

Anhang

Europäische Kurzliste

Legende

– = nichts vorhanden

. = Zahlenwert unbekannt oder geheimzuhalten

X = Tabellenfach gesperrt, keine sinnvolle Aussage möglich

ICD-9 = Internationale Klassifikation der Krankheiten, Verletzungen und Todesursachen (9. Revision)

ICD-10 = Internationale statistische Klassifikation der Krankheiten und verwandter Gesundheitsprobleme (10. Revision)

n.n.bez. = nicht näher bezeichnet

a.n.k. = andernorts nicht klassifiziert

o.n.A. = ohne nähere Angabe

1 Allgemeine Angaben zur Statistik

1.1 Bezeichnung der Statistik (gem. EVAS)

23131 - Diagnosen der Krankenhauspatienten

1.2 Berichtszeitraum

1. Januar bis 31. Dezember

1.3 Erhebungstermin

Die Daten werden kontinuierlich über das Berichtsjahr von den Krankenhäusern erfasst. Meldetermin ist der 1. April des dem Berichtsjahr folgenden Jahres.

1.4 Periodizität und Zeitraum, für den eine Zeitreihe ohne Bruch vorliegt

Jährlich seit 1993.

1.5 Regionale Gliederung

Erhebungsbereich ist das gesamte Bundesgebiet. Erhoben werden die Daten bis auf Gemeindeebene.

1.6 Erhebungsgesamtheit und Zuordnungsprinzip der Erhebungseinheiten

Patienten und Patientinnen, die im Berichtsjahr aus der vollstationären Behandlung eines Krankenhauses entlassen wurden.

Patienten in Krankenhäusern, die innerhalb des Erhebungsjahres oder zwischen dem Erhebungsstichtag und dem Meldetermin schließen, können in der Statistik u. U. nicht erfasst werden.

1.7 Erhebungseinheiten

Krankenhäuser nach § 1 Abs. 3 Nr. 1 KHStatV. Ausgeschlossen sind Krankenhäuser im Straf- oder Maßregelvollzug und Polizeikrankenhäuser. Bundeswehrkrankenhäuser sind nur soweit sie Leistungen für Zivilpatienten und -patientinnen erbringen, einbezogen.

1.8 Rechtsgrundlagen

1.8.1 EU-Recht

1.8.2 Bundesrecht

Verordnung über die Bundesstatistik für Krankenhäuser (Krankenhausstatistik-Verordnung – KHStatV) vom 10. April 1990 (BGBl. I S. 730), zuletzt geändert durch Artikel 4b des Gesetzes vom 17. März 2009 (BGBl. I S. 534) in Verbindung mit dem Bundesstatistikgesetz (BStatG) vom 22. Januar 1987 (BGBl. I S. 462, 565), zuletzt geändert durch Artikel 3 des Gesetzes vom 7. September 2007 (BGBl. I S. 2246). Grundlage für die Erhebung der Diagnosedaten sind die Angaben zu § 3 Nr. 14 KHStatV. Für die Erhebung besteht Auskunftspflicht gemäß § 6 KHStatV in Verbindung mit § 15 BStatG.

1.8.3 Landesrecht

1.8.4 Sonstige Grundlagen

1.9 Geheimhaltung und Datenschutz

Die erhobenen Einzelangaben werden nach § 16 BStatG grundsätzlich geheim gehalten. Nur in ausdrücklich gesetzlich geregelten Ausnahmefällen dürfen Einzelangaben übermittelt werden. Nach § 16 Abs. 6 BStatG ist es möglich, den Hochschulen oder sonstigen Einrichtungen mit der Aufgabe unabhängiger wissenschaftlicher Forschung für die Durchführung wissenschaftlicher Vorhaben Einzelangaben dann zur Verfügung zu stellen, wenn diese so anonymisiert sind, dass sie nur mit einem unverhältnismäßig großen Aufwand an Zeit, Kosten und Arbeitskraft dem Befragten oder Betroffenen zugeordnet werden können. Die Pflicht zur Geheimhaltung besteht auch für Personen, die Empfänger von Einzelangaben sind.

Nach § 7 Abs. 1 KHStatV ist die Übermittlung von Tabellen mit statistischen Ergebnissen, auch soweit Tabellenfelder nur einen einzigen Fall ausweisen, an die fachlich zuständigen obersten Bundes- und Landesbehörden nach § 16 Abs. 4 BStatG zulässig. Dies gilt nicht für diagnosebezogene Daten nach § 3 Nr. 14 KHStatV, soweit diese differenzierter als auf Kreisebene ausgewiesen werden. Ferner sind die Statistischen Landesämter nach § 7 Abs. 3 KHStatV berechtigt, mit Zustimmung der Krankenhäuser für Zwecke der Krankenhausplanung Tabellen mit diagnosebezogenen Daten nach § 3 Nr. 14 KHStatV für einzelne Krankenhäuser zu übermitteln, wenn nicht mehr als die Hauptdiagnose, gegliedert nach Altersgruppen, in Verbindung mit Patientenzahl, Verweildauer und der Angabe, ob operiert worden ist, verbunden werden. Das Gleiche gilt bei Einzugsgebietsstatistiken, bei denen nur die Wohngemeinde, in Stadtstaaten Stadtteile, mit Fachabteilung, Hauptdiagnose und Patientenzahl verbunden werden darf.

2 Zweck und Ziele der Statistik

2.1 Erhebungsinhalte

Neben der Erkrankungsart, Verweildauer und Fachabteilung werden soziodemographische Merkmale der Patienten und Patientinnen (z.B. Alter, Geschlecht, Wohnort) erhoben.

2.2 Zweck der Statistik

Die Ergebnisse bilden die statistische Basis für viele gesundheitspolitische Entscheidungen des Bundes und der Länder und dienen den an der Krankenhausfinanzierung beteiligten Institutionen als Planungsgrundlage. Die Erhebung liefert wichtige Informationen über das Volumen und die Struktur der Leistungsnachfrage und der Morbiditätsentwicklung in der stationären Versorgung. Darüber hinaus wird auf dieser Datengrundlage eine Einzugsgebietsstatistik erstellt, die u. a. Aufschluss über die Patientenwanderung gibt. Die Diagnosestatistik dient damit auch der epidemiologischen Forschung und trägt zur Information der Bevölkerung bei.

2.3 Hauptnutzer/-innen der Statistik

Gesundheits- und Sozialministerien des Bundes und der Länder, Europäische Kommission, Weltgesundheitsorganisation (WHO), Organisation für wirtschaftliche Zusammenarbeit und Entwicklung (OECD), nationale und internationale Gesundheitsberichterstattungssysteme, nationale Organisationen (z.B. Krankenkassen) und Wirtschaftsunternehmen (z.B. Pharma- und Beratungsunternehmen), epidemiologische und gesundheitsökonomische Institute, Medien.

2.4 Einbeziehung der Nutzer/-innen

Änderungen erfolgen vor allem durch das Bundesministerium für Gesundheit, Anregungen gibt es durch die Tagung des Fachausschusses der Nutzer der Krankenhausstatistik sowie die Mitarbeit in internationalen Arbeitsgruppen (z.B. Eurostat) und durch Rückmeldungen der Nutzer im Rahmen des Auskunftsdienstes.

3 Erhebungsmethodik

3.1 Art der Datengewinnung

Schriftliche (postalische) Befragung mit Auskunftspflicht. In der Erhebungspraxis werden alternativ elektronische Dateien mit den Diagnosedaten vom Krankenhaus erzeugt.

3.2 Stichprobenverfahren

Nicht relevant. Es handelt sich um eine Vollerhebung mit durchschnittlich 17 Millionen Krankenhausfällen.

3.2.1 Stichprobendesign

3.2.2 Stichprobenumfang, Auswahlatz und Auswahlinheit

3.2.3 Schichtung der Stichprobe

3.2.4 Hochrechnung

3.3 Saisonbereinigungsverfahren

Keine

3.4 Erhebungsinstrumente und Berichtsweg

Der ausgefüllte schriftliche Fragebogen bzw. die elektronische Datei wird an das jeweilige Landesamt für Statistik übermittelt und dort elektronisch erfasst. Daran schließen sich Datenprüfverfahren (z.B. Format- und Plausibilitätsprüfung) an. Anschließend erfolgt die Übermittlung aggregierter Landesergebnisse an das Statistische Bundesamt.

3.5 Belastung der Auskunftspflichtigen

Die Belastung hängt vor allem von der Fallzahl ab, sowie von dem Einsatz von DV-Technik. Pro Patient/Patientin werden elf Merkmale erhoben.

3.6 Dokumentation des Fragebogens

Ein Muster des Fragebogens mit den dazu gehörigen Erläuterungen (Stand: Berichtsjahr 2009) ist als Anlage beigefügt.

4 Genauigkeit

4.1 Qualitative Gesamtbewertung der Genauigkeit

Da es sich um eine Vollerhebung handelt, können nur nicht-stichprobenbedingte Fehler auftreten. Grundsätzlich kann davon ausgegangen werden, dass sämtliche Elemente der Grundgesamtheit in der Erhebung enthalten sind. Allerdings kann es zu Fehlern in der Erfassungsgrundlage kommen, wenn im Berichtsjahr neu eröffnete Krankenhäuser nicht an die Landesämter für Statistik gemeldet werden. Darüber hinaus können Patienten in Krankenhäusern, die innerhalb des Erhebungsjahres oder zwischen dem Erhebungsstichtag und dem Meldetermin schließen, nicht in der Statistik enthalten sein. In diesen Fällen kommt es in der Folge zu einer Untererfassung der Patienten und Patientinnen.

Der Statistik liegt zur Verschlüsselung der Hauptdiagnose der Patienten und Patientinnen die Internationale Statistische Klassifikation der Krankheiten und verwandter Gesundheitsprobleme (ICD) zu Grunde. Das Deutsche Institut für Medizinische Dokumentation und Information (DIMDI) gibt eine deutsche Version dieser Klassifikation heraus. Daneben stellt das DIMDI Metadaten bereit, in denen eine entsprechende Beschreibung der Plausibilitäten erfolgt, so z.B. welcher Diagnoseschlüssel bei welcher Geschlechts- und/oder Altersgruppe vorkommen kann bzw. darf. An diesen Vorgaben orientiert sich die statistische Aufbereitung der Daten. Dabei ist stets zu bedenken, dass die Vergabe des Diagnoseschlüssels im Krankenhaus erfolgt und bereits dort Fehler auftreten können. Dadurch, dass die Angabe der Hauptdiagnose für die Krankenhäuser entgeltrelevant ist, kann davon ausgegangen werden, dass die Qualität der Diagnoseangabe hoch ist. Sollten dennoch Unstimmigkeiten auftreten, so können diese in der Datenaufbereitungsphase bei der Plausibilisierung der Angaben berichtigt werden, z.B. wenn Diagnose- und Geschlechtsangabe des Patienten/der Patientin nicht übereinstimmen.

4.2 Stichprobenbedingte Fehler

Nicht relevant.

4.2.1 Standardfehler

4.2.2 Ergebnisverzerrungen durch das Hochrechnungsverfahren

4.3 Nicht-stichprobenbedingte Fehler

4.3.1 Fehler durch die Erfassungsgrundlage

Trotz intensiver Recherchen können Fehler, die durch eine falsche oder unvollständige Erfassungsgrundlage bedingt sind, nicht völlig ausgeschlossen werden. Eine Meldung über neu eröffnete Krankenhäuser z.B. seitens der Gesundheitsbehörden erfolgt grundsätzlich nicht. In einigen Ländern informieren die zuständigen Krankenhausplanungsbehörden über alle Veränderungen bei den Plankrankenhäusern, und zwar über den von ihnen zu erstellenden Krankenhausplan für das jeweilige Bundesland. Informationen über Nicht-Plankrankenhäuser können nur über Recherchen und Abfragen bei verschiedenen Institutionen (z.B. Gesundheits- und Gewerbeämter) gewonnen werden. Darüber hinaus können Patienten in Krankenhäusern, die innerhalb des Erhebungsjahres oder zwischen dem Erhebungsstichtag und dem Meldetermin schließen, nicht in der Statistik enthalten sein. Sofern Krankenhäuser in der Erfassungsgrundlage fehlen, sind auch die dort aus der vollstationären Behandlung entlassenen Patienten und Patientinnen nicht enthalten.

4.3.2 Antwortausfälle auf Ebene der Einheiten (Unit-Non-Response)

Antwortausfälle auf Ebene der Krankenhäuser sind nicht bekannt. Auf Ebene der Erhebungseinheiten (Patienten und Patientinnen) kommt es in einigen Krankenhäusern zu Antwortausfällen, die u. a. aus technischen Problemen bei der Erstellung der Diagnosedatei resultieren. Verglichen mit der Anzahl der Entlassungen in den Grunddaten der Krankenhäuser gibt es in der Diagnosestatistik eine Untererfassung. Durchschnittlich werden 99,4% aller Entlassungen erfasst.

4.3.3 Antwortausfälle auf Ebene wichtiger Merkmale (Item-Non-Response)

Antwortausfälle auf Ebene wichtiger Merkmale fallen durchweg gering aus und stellen keine Beeinträchtigung für die Nutzung der Daten dar. Antwortausfälle kommen zum einen durch fehlende Angaben, zum anderen durch unplausible Daten zustande. In beiden Fällen erfolgt zunächst eine Rückfrage bei den Krankenhäusern, bevor die Merkmalsausprägung auf unbekannt gesetzt wird. Der Anteil unbekannter Hauptdiagnosen liegt durchschnittlich unter 0,1%.

4.3.4 Imputationsmethoden

4.3.5 Weiterführende Analysen zum systematischen Fehler

4.4 Laufende Revisionen

Es werden keine vorläufigen Ergebnisse veröffentlicht. Dadurch entsteht kein Revisionsbedarf.

4.4.1 Umfang des Revisionsbedarfs

4.4.2 Gründe für Revisionen

4.5 Außergewöhnliche Fehlerquellen

Nicht bekannt.

5 Aktualität und Pünktlichkeit

5.1 Aktualität vorläufiger Ergebnisse

Es werden keine vorläufigen Ergebnisse veröffentlicht.

5.2 Aktualität endgültiger Ergebnisse

Die Befragten berichten bis zum 1. April des dem Berichtsjahr folgenden Jahres. Endgültige tief gegliederte Ergebnisse stehen grundsätzlich Ende Dezember zur Verfügung.

5.3 Pünktlichkeit

6 Zeitliche und räumliche Vergleichbarkeit

6.1 Qualitative Bewertung der Vergleichbarkeit

Maßgeblich für die statistische Erfassung der Hauptdiagnose der Patienten und Patientinnen ist die Internationale Statistische Klassifikation der Krankheiten und verwandter Gesundheitsprobleme (ICD). Dadurch, dass die Hauptdiagnose nach ICD verschlüsselt und erfasst wird, ist die internationale Vergleichbarkeit gewährleistet.

6.2 Änderungen, die Auswirkungen auf die zeitliche Vergleichbarkeit haben

Bis einschließlich 1999 galt die neunte Revision der Internationalen Statistischen Klassifikation der Krankheiten und verwandter Gesundheitsprobleme (ICD). Seit 2000 ist deren zehnte Revision gültig. Anhand einer standardisierten europäischen Diagnosenkurzliste ist eine Überleitung der alten in die neuen Diagnoseschlüssel für ausgewählte Hauptdiagnosen möglich. Dadurch sind zeitliche Vergleiche bezogen auf diese Diagnosen möglich. Die ICD wird permanent weiterentwickelt, so dass auch die zehnte Revision der ICD unterschiedliche Versionen aufweist. Maßgeblich ist die jeweils im Berichtsjahr gültige Version der ICD.

7 Bezüge zu anderen Erhebungen

7.1 Input für andere Statistiken

Die Diagnosen der Krankenhauspatienten fließen in die Gesundheitsberichterstattung auf regionaler, nationaler sowie internationaler Ebene und in die gesundheitsbezogenen Rechensysteme auf nationaler und internationaler Ebene ein. Sie bilden ferner eine Berechnungsgröße für Indikatoren der Volkswirtschaftlichen Gesamtrechnungen.

7.2 Unterschiede zu vergleichbaren Statistiken oder Ergebnissen

Einige Merkmale der Diagnosen der Krankenhauspatienten werden auch in den Grunddaten der Krankenhäuser erfasst. Zum Teil weisen diese Unterschiede auf. Dies betrifft zum einen die Fallzahl. In den Diagnosedaten entspricht die Fallzahl den Entlassungen im Berichtsjahr. In den Grunddaten wird sie auf Basis des Patientenzu- und -abgangs im Berichtsjahr ermittelt.

Des Weiteren unterscheidet sich die Summe der Berechnungs- und Belegungstage in den Diagnosedaten von jener in den Grunddaten. In der erstgenannten Erhebung ist es die kumulierte Verweildauer aller im Berichtsjahr entlassenen Patienten und Patientinnen. In der letztgenannten Erhebung sind es alle im Berichtsjahr erbrachten Berechnungs- und Belegungstage. Die Verweildauer kann in den Diagnosedaten mitunter höher ausfallen als die Anzahl der Kalendertage im Berichtsjahr (sog. Überlieger), während dies in den Grunddaten nicht möglich ist.

Als Folge der beiden zuvor genannten Unterschiede weicht die durchschnittliche Verweildauer beider Erhebungen voneinander ab. In den Diagnosedaten ermittelt sie sich als Quotient aus der Summe der Verweildauern aller im Berichtsjahr entlassenen Patienten und Patientinnen und deren Anzahl. In den Grunddaten wird sie als Quotient aus den im Berichtsjahr erbrachten Berechnungs- und Belegungstagen und der Fallzahl berechnet.

Eine der Diagnosestatistik vergleichbare Statistik ist die des Instituts für das Entgeltsystem im Krankenhausbereich (InEK). Mit der Einführung eines pauschalierten Entgeltsystems im Krankenhausbereich ab 2004 werden Daten nach § 21 Krankenhausentgeltgesetz (KHEntgG) erhoben. Im Unterschied zu den Diagnosedaten der amtlichen Krankenhausstatistik sind in dieser Erhebung keine Einrichtungen und Patienten enthalten, die außerhalb des Geltungsbereichs des neuen Entgeltsystems liegen. Dies sind psychiatrische und psychotherapeutische Einrichtungen bzw. psychiatrisch und psychotherapeutisch behandelte Patienten und Patientinnen.

8 Weitere Informationsquellen

8.1 Publikationswege, Bezugsadresse

Die wichtigsten Ergebnisse der Erhebung werden jährlich in der Fachserie 12 Reihe 6.2.1 im Publikationsservice des Statistischen Bundesamtes veröffentlicht. Die [Publikation](#) kann kostenlos im Internet herunter geladen werden.

[Tiefgegliederte Diagnosedaten](#) der Krankenhauspatienten in Datensatzstruktur können ebenfalls über den Publikationsservice bezogen werden.

Des Weiteren sind die Ergebnisse Bestandteil des Internetangebots der Gesundheitsberichterstattung des Bundes unter www.gbe-bund.de.

8.2 Kontaktinformation

Statistisches Bundesamt Zweigstelle Bonn

Gruppe VIII A Gesundheit

Graurheindorfer Straße 198

53117 Bonn

Fon +49 (0) 228 99643-8951

Fax +49 (0) 228 99643-8996

E-Mail gesundheitsstatistiken@destatis.de

8.3 Weiterführende Veröffentlichungen

Jährliche Veröffentlichung, zuletzt: **Schelhase**, Torsten: Diagnosedaten der Krankenhäuser 2007, in: *Klauber/Geraedts/Friedrich* (Hrsg.): Krankenhaus-Report 2010, Stuttgart 2010, S. 353-385.

Erläuterungen zu einzelnen Erhebungsmerkmalen 2008

Grundgesamtheit

Die Meldungen zur Diagnosestatistik beziehen sich auf alle im Laufe des Berichtsjahres entlassenen vollstationären Patienten und Patientinnen. Zeitpunkt für die Erfassung ist die Entlassung aus dem Krankenhaus.

Die Angaben betreffen auch die im Krankenhaus verstorbenen, nicht jedoch vor-, nach-, teilstationär oder ambulant behandelte Patienten und Patientinnen. Bei mehrfach im Jahr vollstationär behandelten Patienten und Patientinnen wird für jeden Krankenhausaufenthalt jeweils ein vollständiger Datensatz erstellt; gleiches gilt für beurlaubte Patienten und Patientinnen, wenn für die Urlaubszeit keine Pflegesätze berechnet werden (Fallzahlenstatistik). Erfasst wird die ununterbrochene vollstationäre Behandlung im Krankenhaus, unabhängig von der Zahl der dabei durchlaufenen Fachabteilungen. Seit dem Erhebungsjahr 2004 werden auch die gesunden Neugeborenen nachgewiesen.

Erhebungsmerkmale im Überblick

In § 3 Nr. 14 KHStatV sind die Merkmale der Diagnosestatistik festgeschrieben. Im Einzelnen werden folgende Merkmale in der Diagnosestatistik erhoben:

- Geschlecht
- Geburtsmonat, Geburtsjahr
- Zugangsdatum (Tag, Monat, Jahr)
- Abgangsdatum (Tag, Monat, Jahr)
- Sterbefall (ja/nein)
- Hauptdiagnose (4-stelliger ICD-10-GM Schlüssel),
- Operation im Zusammenhang mit der Hauptdiagnose (ja/nein)
- Fachabteilung, in der die Patientin/der Patient am längsten gelegen hat
- Wohnort der Patientin/des Patienten (Postleitzahl, Gemeindename)

Erhebungsmerkmale im Einzelnen

○ Alter

Als Alter wird das am Tage der Krankenhausaufnahme erreichte Alter herangezogen. Dieses ergibt sich als Differenz zwischen dem Zugangsdatum und dem Geburtsdatum. Da das Geburtsdatum nicht vollständig bekannt ist (Monat, Jahr) ist keine taggenaue, sondern nur eine monatsgenaue Ermittlung des Alters möglich.

Das Alter wird in der Fachserie in 5-Jahres-Altersklassen angegeben, wobei Patientinnen und Patienten unter einem Jahr und über 95 Jahre gesondert ausgewiesen werden.

○ Sterbefall

Um einen Sterbefall handelt es sich, wenn der vollstationär behandelte Patient/die vollstationär behandelte Patientin während des Aufenthalts im Krankenhaus verstorben ist. Die in der Fachserie dargestellten Ergebnisse schließen i.d.R. die Sterbefälle mit ein.

○ Stundenfälle innerhalb eines Tages

Stundenfälle sind Patientinnen und Patienten, die vollstationär in ein Krankenhaus aufgenommen, jedoch am gleichen Tag wieder entlassen bzw. in ein anderes Krankenhaus verlegt werden, oder am Aufnahmetag versterben.

○ Fachabteilung mit der längsten Verweildauer

Den Patientinnen und Patienten in der Diagnosestatistik wird jeweils die Fachabteilung zugeordnet, in der sie sich während der vollstationären Behandlung am längsten aufgehalten haben, d.h. für jeden Fall wird nur eine Fachabteilung nachgewiesen.

Fachabteilungen sind abgegrenzte, von Ärztinnen oder

Ärzten mit Gebiets- oder Teilgebietsbezeichnung ständig verantwortlich geleitete Abteilungen mit besonderen Behandlungseinrichtungen. In einem nach Fachabteilungen gegliederten Krankenhaus werden die Patientinnen und Patienten einer der aufgeführten Fachabteilungen nach der Gebiets- bzw. Schwerpunktbezeichnung des leitenden Arztes oder der leitenden Ärztin zugeordnet. Aus Gründen einheitlicher Zählweise wird auf den gesonderten Ausweis einer Fachabteilung „Intensivmedizin“ verzichtet. Vorübergehende Behandlungen von Patienten in der Fachabteilung „Intensivmedizin“ werden der abgebenden bzw., falls die Aufnahme von außerhalb erfolgt war, der aufnehmenden Fachabteilung zugeordnet. Ausschließlich in der Fachabteilung „Intensivmedizin“ behandelte Fälle werden ebenfalls einer der aufgeführten Fachabteilungen zugerechnet.

○ Hauptdiagnose

Als Hauptdiagnose wird gemäß den Deutschen Kodierichtlinien die Diagnose angegeben, die nach Analyse als diejenige festgestellt wurde, die hauptsächlich für die Veranlassung des stationären Krankenhausaufenthaltes des Patienten verantwortlich ist. Der Begriff "nach Analyse" bezeichnet die Evaluation der Befunde am Ende des stationären Aufenthalts. Sie ist entsprechend der 10. Revision der Internationalen Statistischen Klassifikation der Krankheiten und verwandter Gesundheitsprobleme GM (German Modification) zu melden. Bis auf die in der ICD-10 vorgesehenen Ausnahmen wird die Hauptdiagnose grundsätzlich vierstellig angegeben, wobei in der Fachserie nur dreistellige Codes veröffentlicht werden. Maßgeblich ist die jeweils im Berichtsjahr gültige Version der ICD.

○ Exkurs: ICD

Die Abkürzung ICD steht für „International Statistical Classification of Diseases and Related Health Problems“. Die Ziffer 10 bezeichnet den 10. Revision. Diese Klassifikation wurde von der Weltgesundheitsorganisation (WHO) herausgegeben und wird weltweit eingesetzt. Die deutschsprachige Ausgabe (GM=German Modification) wurde vom Deutschen Institut für Medizinische Dokumentation und Information (DIMDI) erstellt. In der ambulanten und stationären Versorgung werden Diagnosen seit dem 1. Januar 2000 nach der ICD-10 in der SGB V-Ausgabe (Sozialgesetzbuch V) verschlüsselt. In der vorliegenden Fachserie werden aus Gründen der Vergleichbarkeit die Ergebnisse in Anlehnung an die Europäische Kurzliste (European Shortlist) dargestellt.

Die vierstellige ausführliche Systematik der ICD umfasst mehr als 8 000 Diagnoseschlüssel, die zu 238 Gruppen und diese wiederum zu 22 Kapiteln zusammengefasst sind. Die Ergebnisse der vorliegenden Veröffentlichung werden zum einen nach dem dreistelligen Diagnoseschlüssel (1 551 Positionen), und zum anderen nach der Europäischen Kurzliste abgebildet.

Erkrankungen werden durch die ICD-10-Systematik mit den Schlüsseln A00 bis T98 und U00-U99 kodiert. Neben diesen Diagnoseschlüsseln weist die Diagnosestatistik den Bereich Z00 bis Z99 aus, der die nichtkranken Zustände beschreibt, d.h. Faktoren, die den Gesundheitszustand beeinflussen und zur Inanspruchnahme des Gesundheitswesens führen. Hierzu gehören z.B. Krankenhausaufnahmen von Personen, die wegen Vorsorgemaßnahmen (Impfung, Schwangerschaftsüberwachung u.a.), der Abklärung von Verdachtsfällen oder als Organspender behandelt werden.

Nicht ausgewiesen werden die Diagnoseschlüssel V01 bis Y98, mit denen „Äußere Ursachen von Morbidität und Mortalität“ bezeichnet werden. Diese Schlüssel stellen eine Zusatzklassifikation dar, mit der beschrieben wird, durch welche externen Faktoren die Erkrankung (A00 bis T98) beeinflusst wurde, falls diese zum Zeitpunkt der Entlassung aus dem Krankenhaus bekannt sind. Sie dürfen nur zusätzlich benutzt werden, um einen andernorts klassifizierten Zustand besonders zu kennzeichnen.

○ Europäische Kurzliste

Die europäische Kurzliste ist eine europaweit standardisierte Liste ausgewählter Diagnosen. Neben den 22 Diagnosekapiteln der ICD-10-Systematik enthält sie besonders bedeutsame dreistellige Einzeldiagnosen und Diagnosegruppen (z.B. Tuberkulose, Hautkrebs). Obwohl alle Diagnosen nach dem ICD-10-Schlüssel aufgeführt werden, erlaubt die Kurzliste die Zuordnung der entsprechenden Diagnosen des ICD-9-Schlüssels. Durch die Europäische Kurzliste ist es möglich, Diagnosen auch über den ICD-Wechsel im Jahr 2000 zu betrachten. Eine Darstellung der Europäischen Kurzliste ist im Anhang dieser Veröffentlichung zu finden.

○ Verweildauer

Als Verweildauer wird die durchschnittliche Verweildauer aller im Berichtsjahr aus dem Krankenhaus entlassenen Patientinnen und Patienten errechnet. Die Verweildauer der einzelnen Krankenhausesfälle ergibt sich aus der Differenz zwischen den beiden Angaben Zugangsdatum ins Krankenhaus und Abgangsdatum aus dem Krankenhaus. Die Stundenfälle fließen als ein Tag mit in die Berechnung ein. Die durchschnittliche Verweildauer gibt die Zahl der Tage an, die die Patientinnen und Patienten durchschnittlich in stationärer Behandlung verbringen. Durch die Einbeziehung der Stundenfälle können Vergleiche mit den Grunddaten (Fachserie 12 Reihe 6.1.1) angestellt werden. Etwaige Abweichungen resultieren aus methodischen Unterschieden bezüglich der Ermittlung der Verweildauer. Während in den Grunddaten die Summe der Berechnungs-/Belegungstage im Berichtsjahr (1.1. bis 31.12.) durch die Anzahl der Fälle im Berichtszeitraum dividiert wird, ermittelt sich die durchschnittliche Verweildauer der Diagnosedaten als Quotient aus der Summe der Verweildauern aller Patientinnen und Patienten (hier kann die Anzahl der Tage je Patient größer sein als die Anzahl der Kalendertage im Berichtsjahr) und der Anzahl der Patientinnen und Patienten.

○ Kurzlieger

Als Kurzlieger werden Patientinnen und Patienten bezeichnet, die wegen einer vollstationären Behandlung mindestens eine Nacht und höchstens 3 Nächte im Krankenhaus verbracht haben. Kurzlieger haben im Wesentlichen zwei Auswirkungen auf die Statistik. Zum einen erhöhen sie die Fallzahl und senken zum anderen aufgrund ihres kurzen Krankenhausaufenthaltes die durchschnittliche Verweildauer.

○ Operation im Zusammenhang mit der Hauptdiagnose

Das Operationsmerkmal gibt an, ob die Patientin bzw. der Patient während des Krankenhausaufenthaltes im Zusammenhang mit der Hauptdiagnose operiert wurde. Im Rahmen der Diagnosestatistik wird unter einer Operation jeder Eingriff verstanden, für den ein Schlüssel gemäß Kapitel 5 des amtlichen Operationenschlüssels (OPS, Version 2008) vergeben wurde.

○ Wohnort des Patienten/der Patientin

Wohnort ist die Wohngemeinde der Patientin bzw. des Patienten. Für Patientinnen und Patienten, die in den Stadtstaaten Hamburg, Bremen und Berlin wohnen, wird auch der Stadtteil erfasst. Bei Patientinnen und Patienten mit ständigem Wohnsitz im Ausland wird der Name des ausländischen Staates angegeben. Als Wohnort nichtsesshafter Patientinnen und Patienten wird die Wohngemeinde des behandelnden Krankenhauses eingetragen. Die Angabe des Wohnortes erlaubt es, das regionale Auftreten von Krankenhausbehandlungsfällen zu ermitteln sowie eine Krankenhauseinzugsgebietsstatistik zu erstellen.

○ Behandlungsort

Als Behandlungsort gilt die Gemeinde, in der das Krankenhaus seinen ständigen Verwaltungssitz hat. Mittels der Merkmale Wohn- und Behandlungsort kann eine Einzugsgebietsstatistik erstellt werden, die Aufschluss über die Patientenwanderung gibt.

Änderungen im Zeitverlauf

○ Stundenfälle

Seit 2003 werden Stundenfälle nicht mehr separat ausgewiesen; sie sind in der Gesamtzahl der Fälle enthalten. Ergebnisse der Diagnosestatistik ohne Stundenfälle sind künftig unter www.gbe-bund.de erhältlich.

○ Gesunde Neugeborene (Z38)

Seit dem Erhebungsjahr 2004 werden die gesunden Neugeborenen nachgewiesen.

○ Fachabteilungsgliederung

Mit dem Berichtsjahr 2007 ist die Unterposition der Klinischen Geriatrie bei der Inneren Medizin weggefallen und in die "normale" Fachabteilungsgliederung mit aufgenommen worden.

Seit dem Berichtsjahr 2008 wird der Schwerpunkt Sucht innerhalb der Fachabteilung Psychiatrie und Psychotherapie ausgewiesen.

○ Operationen im Zusammenhang mit der Hauptdiagnose

In der Diagnosestatistik wird künftig auf den Nachweis einer im Zusammenhang mit der Hauptdiagnose durchgeführten Operation verzichtet. Als Operation im Sinne der Diagnosestatistik wurde jeder Eingriff bezeichnet, für den ein (beliebiger) Schlüssel aus Kapitel 5 des amtlichen Operationenschlüssels (OPS, Version 2008) vergeben wurde.

Demgegenüber liefert die Fallpauschalenbezogene Diagnosestatistik (DRG-Statistik) auf der Ebene des 6-stelligen OPS-Codes wesentlich differenziertere Angaben zu den während eines Krankenhausaufenthaltes vorgenommenen operativen Eingriffen und medizinischen Prozeduren.

Erläuterungen zu den Ergebnissen 2008

Aufbereitung der Daten

Die Art der Datenerhebung und die Menge der zu verarbeitenden Datensätze machen spezielle Verfahren zur Verarbeitung und Aufbereitung nötig. Nachdem die Datenlieferungen in den Statistischen Landesämtern eingegangen sind, werden sie einer ersten Überprüfung unterzogen. Hierbei wird das korrekte Datenformat kontrolliert und eine erste Fehlerprüfung durchgeführt. Nach dieser ersten Prüfung werden u.U. Rücksprachen mit den befragten Einrichtungen notwendig, um Fehler zu beheben. Weisen die Daten nur wenige Fehler auf, kann die weitere Aufbereitung, Prüfung und Fehlerbereinigung weitgehend maschinell erfolgen. Unplausible Angaben werden dabei bereinigt. Ist eine maschinelle Fehlerbereinigung nicht möglich, wird das unplausible Merkmal auf „unbekannt“ gesetzt.

Erfassungsgrad und Antwortausfälle

Lt. Krankenhaus-Grunddaten (vgl. FS 12, R 6.1.1) gab es im Jahr 2008 insgesamt 17,5 Mill. vollstationäre Behandlungsfälle. Demgegenüber sind in der Diagnosestatistik 17,4 Mill. Patienten erfasst (ohne die gesunden Neugeborenen).

Aufgrund des geringen Ausmaßes der Antwortausfälle (*unit-nonresponse*) von 0,4 % ist bei Auswertungen auf Ebene des Bundes mit keinen Verzerrungen zu rechnen.

Fehlende Angaben

Fehlende Angaben (*item-nonresponse*) kommen zustande, wenn die Krankenhäuser bei einzelnen Datensätzen Merkmale nicht angegeben haben oder wenn im Rahmen der maschinellen Prüfung unplausible Merkmale auf „unbekannt“ gesetzt wurden. Aus Tabelle 1 ist zu entnehmen, wie hoch der Anteil der fehlenden Angaben bei den Erhebungsmerkmalen ist.

Tabelle 1: Datensätze mit fehlenden Merkmalen in der Krankenhausdiagnosestatistik 2008

Merkmal	Anzahl fehlender Werte	Prozent an allen Datensätzen
Geschlecht	58	0,000
Sterbefall (ja/nein)	0	0,000
Alter	33	0,000
Fachabteilung	3 923	0,022
Hauptdiagnose	7 830	0,044

Zuverlässigkeit der Diagnoseangabe

Bei der Beurteilung der Qualität der Diagnoseverschlüsselung ist zu beachten, dass bei 7 830 Datensätzen nach der Durchführung der Fehlerbereinigung die Angabe zur Diagnose unbekannt war (0,044%). Hierbei handelt es sich zum größeren Teil um Datensätze, bei denen Krankenhäuser keine Diagnoseangabe liefern konnten. Bei dem anderen Teil der Datensätze wurde im Rahmen der Plausibilitätsprüfung die Diagnoseangabe auf unbekannt gesetzt. Dies geschieht immer dann, wenn für die Hauptdiagnose ein unzulässiger Schlüssel verwendet wurde oder wenn der Zusammenhang zwischen Diagnose und Alter nicht plausibel war. In diesen Fällen wurde der demographischen Angabe der Vorzug eingeräumt.

Von den Statistischen Landesämtern kann nicht überprüft werden, ob die Angabe der Hauptdiagnose im Einzelfall korrekt ist. Die Festlegung und Verschlüsselung der Hauptdiagnose erfolgt in den Krankenhäusern. Sowohl bei der Festlegung, als auch bei der Verschlüsselung der

Hauptdiagnose, ist von einem gewissen Anteil von Fehlern auszugehen, die auch durch die Überprüfungen in den Statistischen Ämtern nicht aufgedeckt werden können. Vergleicht man die Ergebnisse der Diagnosestatistik mit anderen Erhebungen (Schwangerschaftsabbruchstatistik), so ist die Übereinstimmung sehr hoch. Probleme treten allerdings bei solchen Erkrankungen auf, die extrem selten sind. Hier werden Fehlkodierungen besonders deutlich. Kommen seltene Krankheiten in bestimmten Krankenhäusern besonders häufig vor, muss diesen Angaben nachgegangen werden. Allerdings sind auch bei größten Anstrengungen nicht alle Fehlkodierungen zu korrigieren.

Keine Angabe, da Zahlenwert nicht sicher genug

Angaben, die unsicher (oder falsch) sind, werden nicht ausgewiesen. Insbesondere bei der durchschnittlichen Verweildauer können in Einzelfällen scheinbar oder tatsächlich unplausible Angaben vorliegen. Diese treten auf, wenn aufgrund sehr geringer Fallzahlen einzelne Ausreißerwerte mit extrem hoher Verweildauer das Gesamtergebnis bestimmen. Aus diesem Grund werden Angaben für die durchschnittliche Verweildauer von über 500 Tagen nicht ausgewiesen und durch einen Schrägstrich (/) gekennzeichnet.

Vergleichbarkeit der Ergebnisse seit 1993

Bei einem Vergleich der Ergebnisse von 2008 mit denen früherer Berichtsjahre ist zu berücksichtigen, dass der Erfassungsgrad im ersten Berichtsjahr 96,2% im Gegensatz zu 99,0% in 1994, 99,2% in 1995, 99,7% in 1996, 99,8% in 1997, 99,9% in 1998, 99,5% in 1999 und 99,6% für die Jahre 2000 bis 2002. Ab 2003 wurden die Werte ohne gesunde Neugeborene ermittelt. Für 2003 wurde 100,1% und in den Jahren 2004 und 2005 100,0 %, 2006 98,9 % sowie für 2007 99,4 % ermittelt. Im Jahr 2008 lag der Erfassungsgrad bei 99,6%. Da die Antwortausfälle in 1993 größtenteils auf einzelne Krankenhäuser zurückzuführen sind, ergeben sich systematische Abweichungen. Weitere Erläuterungen zur Vergleichbarkeit der Ergebnisse im Zeitablauf enthält der Aufsatz „10 Jahre bundeseinheitliche Krankenhausstatistik“ in Wirtschaft und Statistik, Heft 5, 2002, S. 383-387.

Zudem ist ein Vergleich der Ergebnisse des Erhebungsmerkmals Hauptdiagnose über den ICD-Wechsel im Jahre 2000 auf der Basis dreistelliger Diagnosen grundsätzlich nicht möglich. Einzig die Ergebnisse der Europäischen Kurzliste erlauben einen Vergleich mit Ergebnissen früherer Berichtsjahre. Hierzu stellt das Statistische Bundesamt im Anhang dieser Veröffentlichung die Europäische Kurzliste (Diagnosebezeichnung, ICD-10, ICD-9) zur Verfügung.

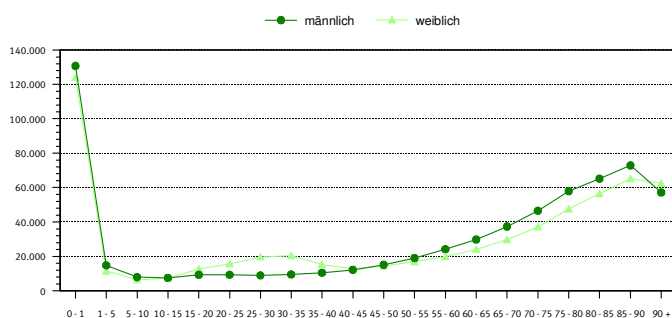
Allgemeiner Überblick 2008

Krankenhäuser

Im Jahr 2008 wurden insgesamt 17,9 Mill. Patienten und Patientinnen¹ aus der vollstationären Krankenhausbehandlung entlassen. Davon waren 46,8% männlich. Im Durchschnitt waren die Behandelten 53 Jahre alt (Männer 52 Jahre, Frauen 54 Jahre). Die durchschnittliche Verweildauer lag bei 8,1 Tagen und hat sich gegenüber dem Vorjahr um 2,4% verringert.

Die Fallzahl stieg im Vergleich zum Vorjahr um 2,1%. Lässt man die gesunden Neugeborenen unberücksichtigt, so sank die altersstandardisierte Fallzahl von 2000 bis 2008 um 3,8% auf 19 526 Fälle je 100 000 Einwohner.

Abbildung 1: Patienten und Patientinnen nach Altersgruppen je 100 000 Einwohner 2008



Verweildauer bei psychischen und Verhaltensstörungen am höchsten

Mit durchschnittlich 20,3 Tagen wiesen Patienten und Patientinnen die längste Verweildauer auf, die wegen psychischer und Verhaltensstörungen vollstationär behandelt wurden (F00-F99). Krankenhausaufenthalte aufgrund von Schwangerschaft, Geburt und Wochenbett (O00-O99) dauerten im Schnitt noch 4,5 Tage. Am kürzesten verweilten Patienten und Patientinnen, die wegen Krankheiten des Auges und der Augenanhangsgebilde vollstationär behandelt wurden mit durchschnittlich 3,6 Tagen. Die Anzahl der Berechnungs- und Belegungstage des Jahres 2008 betrug 146 Mill. und ist gegenüber dem Vorjahr um 0,1% gestiegen.

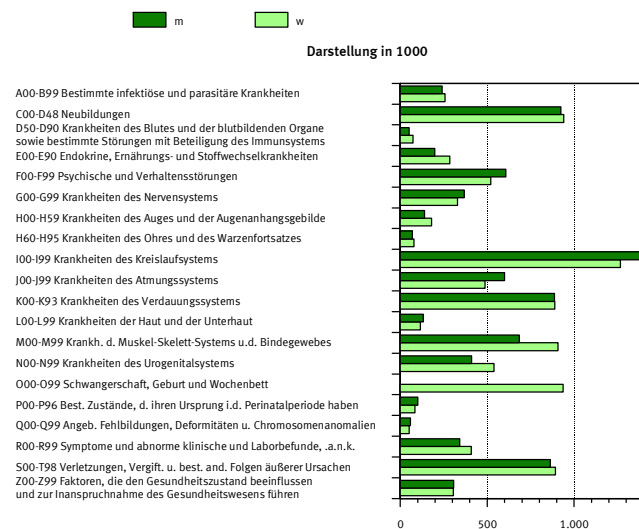
Kreislaufferkrankungen und Neubildungen führten zu den meisten Krankenhausaufenthalten

Mit 2,7 Mill. Fällen wurden 15% aller Patienten und Patientinnen aufgrund von Krankheiten des Kreislaufsystems behandelt. Davon waren 1,4 Mill. Männer und 1,3 Mill. Frauen. Die zweithäufigste Diagnosegruppe stellten die Neubildungen mit 1,9 Mill. Patienten und Patientinnen.

An dritter Stelle lagen die Krankheiten des Verdauungssystems mit 1,8 Mill. Patienten.

Grundsätzlich waren die Schwerpunkte, die zu einem Krankenhausaufenthalt führten, bei Männern und Frauen ähnlich.

Abbildung 2: Patienten und Patientinnen nach ICD-10 Diagnosekapitel und Geschlecht 2008



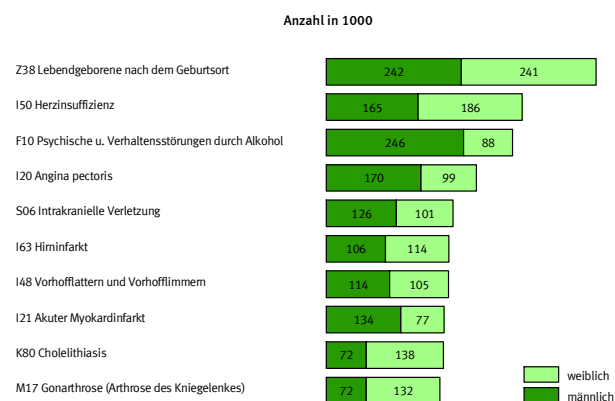
Häufigste Hauptdiagnose: Gesunde Neugeborene

Die Auswertung nach den häufigsten Einzeldiagnosen (ICD-10-3-Steller) gibt ein etwas anderes Bild.

Die Hauptdiagnose der gesunden Neugeborenen (Z38) mit 482 200 Fällen war die häufigste Einzeldiagnose.

Die zweithäufigste Einzeldiagnose war die Herzinsuffizienz (I50) mit 350 700 Fällen, die zu den Krankheiten des Kreislaufsystems gehört, gefolgt von psychischen und Verhaltensstörungen durch Alkohol (F10) mit 333 800 Fällen und Angina pectoris (I20) mit 268 900 Fällen.

Abbildung 3: Die 10 häufigsten Hauptdiagnosen der Patienten und Patientinnen nach Geschlecht 2008



Ein Drittel der Patienten und Patientinnen in der Inneren Medizin behandelt

Von den 17,9 Mill. aus vollstationärer Behandlung Entlassenen in 2008 wurden 33,8% der Patienten und Patientinnen in der Inneren Medizin behandelt. Zusammen mit der zweiten großen Fachabteilung Chirurgie lagen 54,4% aller Patienten und Patientinnen am längsten in diesen beiden Fachabteilungen. Mit 2,2 Mill. Fällen verbrachten 12,2% aller Patientinnen und Patienten ihren Krankenhausaufenthalt in der Frauenheilkunde und Geburtshilfe. In den psychiatrischen Fachabteilungen wurden in 2008 rund 854 300 Patienten und Patientinnen behandelt, dies waren 4,8% aller Behandlungsfälle.

¹ Im Berichtsjahr aus der vollstationären Behandlung entlassene Patienten und Patientinnen einschl. Sterbe- und Stundenfälle aus Krankenhäusern. Diese werden im Folgenden Fälle bzw. Patienten und Patientinnen genannt.

1 Eckdaten der vollstationären Patienten und Patientinnen der Krankenhäuser 1.1 Zeitreihe 1994-2008

[Zum Inhalt](#)

Gegenstand der Nachweisung	2008 ¹⁾	2007 ¹⁾	2006 ¹⁾	2005 ¹⁾	2004 ¹⁾	2003	2002	2001	2000	1999	1998	1997	1996	1995	1994	Veränderungs- rate 2007 zu 2008
	Anzahl															in Prozent
Patienten und Patientinnen der Krankenhäuser²⁾																
Absolute Fallzahl																
insgesamt	17 937 101	17 568 576	17 142 476	17 033 775	17 233 624	17 313 222	17 398 538	17 259 596	17 187 527	17 027 961	16 825 974	16 388 506	16 124 015	15 789 811	15 358 986	2,1
männlich	8 392 426	8 188 483	7 995 913	7 923 621	7 968 271	7 907 222	7 899 301	7 813 749	7 754 764	7 664 738	7 539 580	7 330 133	7 175 209	7 029 705	6 812 283	2,5
weiblich	9 544 617	9 379 967	9 146 276	9 110 081	9 265 287	9 405 898	9 498 237	9 445 553	9 432 580	9 362 968	9 285 894	9 058 121	8 948 639	8 758 783	8 546 319	1,8
Absolute Fallzahl³⁾																
insgesamt	17 869 372	17 497 527	17 078 512	16 970 819	17 159 213	17 244 171	17 331 212	17 183 495	17 109 619	-	-	-	-	-	-	2,1
männlich	8 354 296	8 149 525	7 960 327	7 889 241	7 929 456	7 871 052	7 864 291	7 774 416	7 713 538	-	-	-	-	-	-	2,5
weiblich	9 515 076	9 348 002	9 118 185	9 081 578	9 229 757	9 373 119	9 466 921	9 409 079	9 396 081	-	-	-	-	-	-	1,8
Altersspezifische Fallzahl je 100 000 Einwohner³⁾																
unter 15 Jahre	16 052	15 810	15 427	15 284	14 678	11 386	11 416	11 559	11 749	12 003	12 351	12 304	12 194	12 507	12 681	1,5
15 bis unter 45 Jahre	12 891	12 634	12 361	12 348	12 783	13 512	13 857	13 969	14 147	14 356	14 446	14 471	14 383	14 260	14 196	2,0
45 bis unter 65 Jahre	19 544	19 339	19 319	19 498	20 319	21 372	21 785	21 802	21 879	21 935	21 676	21 015	20 865	20 492	19 799	1,1
65 Jahre und älter	45 685	44 817	43 722	43 774	44 355	45 418	45 534	45 095	44 847	44 204	43 089	41 069	40 152	38 803	37 178	1,9
Altersstandardisierte Fallzahl je 100 000 Einwohner^{3)a)}																
insgesamt	20 291	20 003	19 651	19 629	19 962	20 030	20 256	20 230	20 293	-	-	-	-	-	-	1,4
männlich	18 263	17 990	17 753	17 744	17 992	17 859	17 977	18 066	18 131	-	-	-	-	-	-	1,5
weiblich	21 883	21 589	21 144	21 122	21 549	21 821	22 100	22 057	22 134	-	-	-	-	-	-	1,4
Kurzliewer (1 bis 3 Tage)	6 279 499	5 944 592	5 631 308	5 401 207	5 406 254	5 262 823	5 086 019	4 896 539	4 710 656	4 496 595	4 283 540	4 025 976	3 832 089	3 572 998	3 306 882	5,6
Stundenfälle	504 116	493 400	493 861	506 891	606 418	687 725	732 721	740 280	777 404	829 959	886 948	930 481	927 599	957 617	903 600	2,2
Sterbefälle	400 943	395 169	389 339	392 715	384 805	404 526	400 510	391 408	399 413	399 277	399 376	395 440	396 625	405 182	415 484	1,5
Durchschnittliche Verweildauer (in Tagen)	8,1	8,3	8,4	8,6	8,6	9,0	9,3	9,4	9,7	10,0	10,3	10,7	11,5	11,8	12,3	-2,4

¹⁾ Ab dem Berichtsjahr 2004 einschließlich gesunde Neugeborene.

²⁾ Aus vollstationärer Krankenhausbehandlung im Berichtsjahr entlassene Patientinnen und Patienten (einschl. Sterbe- und Stundenfälle).

³⁾ Ab dem Berichtsjahr 2000 ohne Patientinnen/Patienten mit ausländischem Wohnort, unbekanntem Wohnort, unbekanntem Alter und unbekanntem Geschlecht.

⁴⁾ Standardisiert mit der Standardbevölkerung "Deutschland 1987".

1 Eckdaten der vollstationären Patienten und Patientinnen der Krankenhäuser
1.2 Hauptdiagnose nach Europäischer Kurzliste 1994-2008

[Zum Inhalt](#)

Lfd. Nr.	Pos.-Nr. der ICD-10 / Hauptdiagnose	2008	2007	2006	2005	2004	2003	2002	2001	2000	1999	1998	1997	1996	1995	1994
		Anzahl														
1	Insgesamt.....	17 937 101	17 568 576	17 142 476	17 033 775	17 233 624	17 313 222	17 398 538	17 259 596	17 187 527	17 027 961	16 825 974	16 388 506	16 124 015	15 789 811	15 358 986
2	A00-T98 Krankheiten, Verletzungen und Vergiftungen	17 317 671	16 943 940	16 524 523	16 372 136	16 596 997	16 985 072	17 086 241	16 948 705	17 043 722	16 821 993	16 618 168	16 176 680	15 908 202	15 569 848	15 157 091
3	A00-B99 Bestimmte infektiöse u. parasitäre Krankheiten	497 236	483 969	451 116	415 410	412 958	409 155	394 828	352 785	329 936	308 892	300 425	297 099	294 135	288 804	291 489
4	A15-I9, B90 Tuberkulose einschl. ihrer Folgezustände	6 086	6 698	6 990	7 359	7 929	9 818	10 628	11 452	12 678	13 122	13 579	13 994	15 291	16 638	19 062
5	A39 Meningokokkeninfektion	564	550	659	763	737	1 016	1 005	1 183	1 266	636	604	718	588	600	686
6	B15-B19 Virushepatitis	6 891	7 296	8 595	10 458	12 793	14 511	15 105	16 347	17 283	11 187	11 646	12 319	11 691	10 629	9 895
7	B20-B24 HIV-Krankheit	1 663	1 822	2 027	2 119	2 299	3 171	4 343	5 235	6 054	6 002	6 086	6 667	7 954	7 393	8 653
8	C00-D48 Neubildungen	1 861 651	1 856 121	1 833 302	1 843 435	1 928 029	1 924 063	1 979 940	2 001 368	2 104 721	2 080 082	2 036 312	1 954 725	1 916 062	1 880 232	1 820 166
9	C00-C97 Bösartige Neubildungen	1 501 283	1 497 769	1 480 828	1 483 743	1 541 857	1 505 753	1 557 366	1 588 186	1 693 566	1 646 376	1 612 281	1 547 596	1 515 997	1 489 747	1 433 232
10	C00-C14 der Lippe, Mundhöhle und des Pharynx	52 403	50 211	48 518	46 341	44 610	43 663	44 432	45 685	48 805	46 211	45 445	44 054	43 847	43 375	41 592
11	C15 des Ösophagus	27 470	26 188	26 015	25 511	24 687	24 034	24 568	24 156	24 469	23 290	21 995	19 999	18 148	17 589	15 837
12	C16 des Magens	51 046	50 860	51 125	48 618	46 596	47 424	50 969	51 317	55 026	53 782	52 277	50 646	47 635	46 860	47 001
13	C18 des Dickdarmes	95 308	99 329	102 875	104 218	102 423	109 510	118 652	128 275	151 759	142 093	140 954	135 305	124 995	114 604	108 382
14	C19-C21 des Rektums und des Anus	87 218	88 454	89 132	89 715	85 743	87 773	91 674	92 762	100 945	102 011	99 393	94 845	91 733	90 656	83 798
15	C22 der Leber und der intrahepatischen Gallengänge	24 546	23 219	23 458	20 947	21 199	20 334	20 530	20 169	19 969	19 391	18 886	17 849	15 378	15 547	14 814
16	C25 des Pankreas	42 698	43 027	42 216	40 612	39 459	37 627	40 420	41 633	43 261	43 254	40 174	34 716	30 438	26 690	25 489
17	C32-C34 des Larynx, der Trachea, der Bronchien und der Lunge	205 633	205 759	200 846	197 901	185 118	174 584	186 631	190 297	199 439	194 878	184 979	169 765	159 376	154 660	146 818
18	C43 Bösartiges Melanom der Haut	25 142	23 066	22 364	21 437	18 414	20 455	22 132	23 449	25 831	25 789	24 722	24 924	24 353	22 821	21 695
19	C50 Bösartige Neubildung der Brustdrüse (Mamma)	150 779	148 020	147 810	154 131	159 995	157 243	185 019	214 369	256 826	257 842	251 009	240 433	252 698	252 656	243 792
20	C53 der Cervix uteri	15 594	16 209	16 666	16 815	17 179	17 391	19 712	21 709	21 309	21 233	21 674	22 306	23 325	24 798	26 465
21	C54-C55 des Corpus uteri und des Uterus, Teil n.n.bez.	21 063	21 590	20 739	21 090	20 845	19 957	21 261	22 212	23 417	23 364	23 332	24 314	25 025	26 560	27 050
22	C61 der Prostata	86 059	89 424	83 848	79 459	80 782	86 925	84 267	81 968	81 749	76 423	68 586	63 071	61 592	61 799	58 720
23	C67 der Harnblase	97 256	95 375	92 835	91 940	92 760	91 990	90 894	90 970	93 109	94 588	91 449	89 752	87 236	83 627	80 874
24	C81-C96 des lymphatischen, blutbildenden u. verwandten Gewebes	133 619	135 879	141 279	144 690	153 150	152 154	161 709	167 072	181 968	176 414	182 288	182 578	181 146	183 997	177 782
25	D50-D90 Krankheiten des Blutes und der blutbildenden Organe 1)	124 128	118 966	117 695	115 318	116 533	116 319	113 579	111 114	106 089	114 571	113 681	110 755	106 804	103 284	97 189
26	E00-E90 Endokrine, Ernährungs- und Stoffwechselkrankheiten	483 972	473 444	471 375	463 384	469 626	486 261	487 638	505 019	491 764	472 992	477 270	463 022	457 752	458 258	439 340
27	E10-E14 Diabetes mellitus	217 318	215 887	213 971	214 624	205 628	206 045	205 468	209 454	212 863	202 379	208 498	200 396	198 354	204 585	204 262
28	F00-F99 Psychische und Verhaltensstörungen	1 127 971	1 093 641	1 057 564	1 046 365	1 019 154	993 732	986 573	981 269	926 300	896 190	885 011	852 548	823 164	812 177	770 514
29	F10 durch Alkohol	333 804	316 119	298 955	299 428	290 864	286 115	284 282	285 753	280 622	224 503	225 371	226 904	217 190	210 540	205 733
30	F11-16,18-19 durch andere psychotrope Substanzen	92 656	89 888	87 907	88 487	84 147	83 539	83 339	87 212	85 326	109 330	105 437	99 508	92 585	85 778	76 207
31	G00-G99 Krankheiten des Nervensystems	697 242	678 937	672 490	694 826	700 420	691 001	684 562	673 812	648 072	417 938	392 950	377 062	364 344	349 710	344 145
32	G00-G03 Meningitis	4 623	4 565	5 753	5 954	5 542	6 158	7 833	10 993	14 649	12 823	11 742	13 214	10 824	10 303	12 467
33	H00-H59 Krankheiten des Auges und der Augenanhängsgebilde	317 711	313 552	313 861	310 195	332 250	369 288	394 537	405 155	420 426	432 201	432 012	442 975	439 507	423 342	408 798
34	H60-H95 Krankheiten des Ohres und des Warzenfortsatzes	148 215	147 839	144 855	142 657	149 569	162 730	176 340	186 513	191 999	188 259	188 801	181 735	177 713	176 156	168 484
35	I00-I99 Krankheiten des Kreislaufsystems	2 675 710	2 627 928	2 567 816	2 556 680	2 652 786	2 748 657	2 808 526	2 798 176	2 818 895	2 852 047	2 811 995	2 664 228	2 591 360	2 493 221	2 362 308
36	I20-I25 Ischämische Herzkrankheiten	682 764	704 602	718 648	732 468	785 163	820 874	858 509	859 814	915 754	882 394	885 736	842 669	822 214	799 913	728 249
37	I30-I33,I39-52 Sonstige Herzkrankheiten	758 829	729 250	686 981	672 490	630 799	643 596	650 301	643 387	618 277	628 544	614 188	573 599	553 098	515 369	489 902
38	I60-I69 Zerebrovaskuläre Krankheiten	356 024	350 746	345 150	340 825	359 660	385 622	393 924	394 135	400 738	489 504	476 044	451 671	432 558	408 980	395 466
39	J00-J99 Krankheiten des Atmungssystems	1 086 070	1 088 890	1 035 987	1 086 910	1 042 041	1 102 542	1 093 143	1 066 476	1 089 252	1 107 447	1 107 721	1 058 102	1 077 650	1 090 805	1 072 299
40	J09-J11 Grippe	5 136	5 321	3 046	6 124	3 733	11 636	5 851	5 831	8 433	11 277	9 327	10 337	12 592	11 886	9 219
41	J12-J18 Pneumonie	255 227	258 213	254 314	269 661	239 066	251 395	249 889	233 991	242 230	247 987	233 034	204 379	196 367	177 567	165 394
42	J40-J47 Chronische Krankheiten der unteren Atemwege	219 219	217 157	195 840	207 464	195 673	200 886	191 765	185 626	200 228	200 692	201 959	191 070	199 851	200 625	197 590
43	J45-J46 Asthma	26 378	29 066	28 863	27 913	31 406	30 516	38 072	40 421	48 929	55 559	60 333	60 766	65 521	69 687	69 861
44	K00-K93 Krankheiten des Verdauungssystems	1 777 641	1 736 084	1 718 742	1 706 286	1 747 304	1 786 271	1 760 472	1 715 738	1 704 716	1 613 585	1 584 922	1 540 345	1 511 767	1 493 890	1 502 860
45	K25-K28 Ulcus ventriculi, duodeni, pepticum, pepticum jejunum	78 666	81 647	81 276	82 048	83 536	79 848	77 408	79 080	88 712	84 744	86 401	88 891	90 909	93 286	95 487
46	K70,K73-74 Alkohol u. chronische Leberkrankheit, Fibrose, Leberzirrhose	56 746	56 031	57 020	57 409	53 783	55 343	54 730	54 919	56 419	66 516	68 188	67 585	67 643	68 161	69 737
47	L00-L99 Krankheiten der Haut und der Unterhaut	246 942	239 995	233 276	228 294	232 012	241 431	243 762	243 799	241 796	246 789	243 277	234 007	229 583	233 360	237 599
48	M00-M99 Krankheiten des Muskel-Skelett-Systems u. Bindegewebes	1 589 775	1 523 927	1 439 927	1 400 064	1 389 520	1 394 152	1 363 949	1 323 087	1 264 040	1 211 776	1 159 034	1 101 319	1 062 143	1 054 653	1 021 265
49	M05-06,15-19 Polyarthritiden und Arthrose	443 054	428 597	405 663	397 573	391 428	382 505	370 596	358 774	338 573	330 085	319 319	298 516	278 850	271 186	258 387
50	N00-N99 Krankheiten des Urogenitalsystems	948 869	934 813	908 656	891 951	934 327	1 067 921	1 071 390	1 079 419	1 093 521	1 126 267	1 125 631	1 125 447	1 158 572	1 186 587	1 195 374
51	N00-N29 Krankheiten der Niere	347 473	331 842	317 522	305 705	313 209	335 873	332 572	330 478	331 659	323 279	315 464	325 805	330 431	331 096	331 096
52	O00-O99 Schwangerschaft, Geburt und Wochenbett	936 854	942 250	922 466	933 377	968 098	1 006 106	1 031 048	1 050 411	1 103 446	1 123 570	1 151 431	1 185 686	1 171 421	1 115 710	1 127 454
53	P00-P96 Bestimmte Zustände, mit Ursprung in der Perinatalperiode	182 212	174 471	167 686	162 561	144 749	108 409	108 576	109 323	114 560	111 406	111 827	115 726	118 428	132 042	137 434
54	Q00-Q99 Angeb. Fehlbildungen, Deformitäten, Chromosomenanomalien	108 055	106 111	103 253	107 273	112 094	117 737	124 137	126 115	131 469	121 586	123 005	126 497	127 312	128 303	125 736
55	Q00-Q07 des Nervensystems	3 430	3 241	3 192	3 315	3 389	3 741	3 990	4 609	5 291	6 588	7 018	7 133	7 091	7 727	8 015
56	Q20-Q28 des Kreislaufsystems	21 959	21 821	20 624	20 703	21 256	21 829	24 172	23 915	26 058	22 405	22 201	23 841	23 093	22 806	21 268
57	R00-R99 Symptome u. abnorme klinische u. Laborbefunde, a.n															

2 Vollstationäre Patienten und Patientinnen der Krankenhäuser 2008

2.1 Nach Europäischer Kurzliste und Altersgruppen

2.1.1 Insgesamt

2.1.1.1 Anzahl

Lfd. Nr.	Pos.-Nr. der ICD-10 / Hauptdiagnose	Ins- gesamt ¹⁾	davon im Alter von ... bis unter ... Jahre																			
			Anzahl																			
			unter 1	1 - 5	5 - 10	10 - 15	15 - 20	20 - 25</														

2 Vollstationäre Patienten und Patientinnen der Krankenhäuser 2008

2.1 Nach Europäischer Kurzliste und Altersgruppen

2.1.1 Insgesamt

2.1.1.2 Verweildauer

Lfd. Nr.	Pos.-Nr. der ICD-10 / Hauptdiagnose	Ins- gesamt ¹⁾	Davon im Alter von ... bis unter ... Jahre																				
			unter 1	1 - 5	5 - 10	10 - 15	15 - 20	20 - 25	25 - 30	30 - 35	35 - 40	40 - 45	45 - 50	50 - 55	55 - 60	60 - 65	65 - 70	70 - 75	75 - 80	80 - 85	85 - 90	90 - 95	95 u. älter
			Berechnungs- und Belegungstage																				
1	Insgesamt.....	8,1	5,2	3,7	4																		

2 Vollstationäre Patienten und Patientinnen der Krankenhäuser 2008

2.1 Nach Europäischer Kurzliste und Altersgruppen

2.1.2 Männlich

2.1.2.1 Anzahl

Lfd. Nr.	Pos.-Nr. der ICD-10 / Hauptdiagnose	Ins- gesamt ¹⁾	Davon im Alter von ... bis unter ... Jahre																							
			unter 1	1 - 5	5 - 10	10 - 15	15 - 20	20 - 25	25 - 30	30 - 35	35 - 40	40 - 45	45 - 50	50 - 55	55 - 60											

2 Vollstationäre Patienten und Patientinnen der Krankenhäuser 2008

2.1 Nach Europäischer Kurzliste und Altersgruppen

2.1.2 Männlich

2.1.2.2 Verweildauer

Lfd. Nr.	Pos.-Nr. der ICD-10 / Hauptdiagnose	Ins- gesamt ¹⁾	Davon im Alter von ... bis unter ... Jahre																				
			unter 1	1 - 5	5 - 10	10 - 15	15 - 20	20 - 25	25 - 30	30 - 35	35 - 40	40 - 45	45 - 50	50 - 55	55 - 60	60 - 65	65 - 70	70 - 75	75 - 80	80 - 85	85 - 90	90 - 95	95 u. älter
Berechnungs- und Belegungstage																							
1	Insgesamt.....	8,0	5,3	3,7	5,2	6,5	6,1	6,9	7,6	7,6	7,4	7,6	7,9	8,0	8,1	8,2	8,6	9,0	9,6	9,8	9,9	9,4	8,9
2	A00-T98 Krankheiten, Verletzungen und Vergiftungen	8,2	7,2	3,7	5,3	6,5	6,1	7,0	7,7	7,6	7,5	7,6	7,9	8,1	8,1	8,3	8,7	9,1	9,6	9,9	9,9	9,4	8,9
3	A00-B99 Bestimmte infektiöse u. parasitäre Krankheiten	7,6	4,1	3,4	3,5	3,6	4,4	4,8	5,6	6,4	7,2	8,0	9,0	9,7	10,5	10,6	11,3	11,4	11,6	11,5	10,9	10,1	9,5
4	A15-19, B90 Tuberkulose einschl. ihrer Folgezustände	28,1	34,0	13,7	10,0	12,9	23,2	29,5	24,3	32,0	30,7	29,1	33,1	31,0	29,4	29,7	26,1	24,0	25,9	25,6	27,2	23,2	22,5
5	A39 Meningokokkeninfektion	13,6	13,2	12,3	7,1	8,5	12,0	15,5	13,1	19,0	15,5	19,4	59,0	1,0	14,9	11,6	10,3	20,4	20,8	-	24,0	-	-
6	B15-B19 Virushepatitis	4,7	4,5	3,9	3,5	4,5	3,7	4,3	4,4	4,0	3,7	4,4	3,9	4,1	5,5	6,2	6,7	7,7	11,2	11,4	14,2	12,0	-
7	B20-B24 HIV-Krankheit	12,2	19,2	2,6	-	3,5	2,3	7,6	15,0	10,3	11,7	11,8	12,5	15,3	12,1	11,8	12,0	12,4	4,6	24,0	-	-	-
8	C00-D48 Neubildungen	8,7	5,1	6,0	5,3	6,0	6,3	7,7	7,2	7,3	7,2	7,6	8,1	8,4	8,5	8,6	8,8	8,9	9,2	9,6	9,6	9,0	8,1
9	C00-C97 Bösartige Neubildungen	9,0	8,4	6,6	5,8	6,6	6,8	8,5	7,9	8,0	7,8	8,2	8,6	8,7	8,8	8,9	9,0	9,1	9,4	9,9	9,9	9,4	8,6
10	C00-C14 der Lippe, Mundhöhle und des Pharynx	9,9	-	155,0	2,8	4,7	7,4	7,8	7,8	9,4	8,9	9,3	9,3	9,7	9,4	10,0	10,1	10,5	10,9	11,1	11,0	8,4	8,0
11	C15 des Ösophagus	9,4	-	-	-	-	2,0	2,0	8,2	6,8	10,4	9,0	9,5	8,8	9,2	9,1	9,7	9,8	9,9	9,4	8,6	7,6	7,3
12	C16 des Magens	9,7	-	-	-	-	4,5	8,0	8,3	11,4	8,5	6,9	8,2	8,5	8,1	9,0	9,2	9,9	11,5	12,8	12,3	8,6	7,8
13	C18 des Dickdarmes	10,8	-	-	3,3	5,3	4,6	11,4	7,6	8,4	8,8	7,7	9,1	8,8	9,0	9,1	9,7	10,3	12,1	14,7	17,3	16,6	16,7
14	C19-C21 des Rektums und des Anus	10,3	-	3,0	-	-	4,0	8,1	10,7	7,8	8,2	8,9	8,7	8,8	9,2	9,7	9,5	10,8	11,8	13,4	14,6	13,8	11,5
15	C22 der Leber und der intrahepatischen Gallengänge	8,8	11,0	10,3	6,3	4,2	4,5	12,4	10,5	14,0	9,1	8,9	9,7	8,5	8,7	8,7	8,7	8,9	8,6	8,9	9,0	8,0	3,4
16	C25 des Pankreas	10,2	-	-	-	3,0	12,7	12,3	8,9	6,2	8,0	9,3	9,0	9,6	9,4	9,9	10,3	10,7	10,6	11,1	10,2	11,0	8,0
17	C32-C34 des Larynx, der Trachea, der Bronchien und der Lunge	8,1	-	-	8,7	8,7	9,4	10,8	10,5	5,7	6,5	7,6	7,3	7,5	7,6	7,6	8,0	8,3	9,0	9,6	9,6	11,2	8,1
18	C43 Bösartiges Melanom der Haut	5,4	-	9,5	5,6	4,6	4,8	4,4	4,4	4,4	5,1	4,5	4,6	4,7	5,4	5,1	5,4	6,3	7,0	7,4	7,6	7,3	7,3
19	C50 Bösartige Neubildung der Brustdrüse (Mamma)	8,1	-	-	-	-	-	-	3,0	5,4	16,4	5,0	5,9	10,2	8,6	6,8	7,8	7,3	10,3	9,9	10,1	6,1	4,0
20	C53 der Cervix uteri	-	-	-	-	-	-	-	-	-	-	-	-	-	-	-	-	-	-	-	-	-	-
21	C54-C55 des Corpus uteri und des Uterus, Teil n.n.bez.	-	-	-	-	-	-	-	-	-	-	-	-	-	-	-	-	-	-	-	-	-	-
22	C61 der Prostata	8,3	2,0	4,3	-	9,0	1,0	-	7,0	1,0	7,8	9,8	8,9	8,9	8,7	8,7	8,6	8,2	7,4	7,8	8,4	8,2	8,3
23	C67 der Harnblase	7,1	3,1	5,8	1,3	1,0	2,5	4,8	4,9	5,0	5,3	5,2	6,2	6,9	6,7	6,6	6,9	7,1	7,3	7,8	7,6	7,7	8,2
24	C81-C96 des lymphatischen, blutbildenden u. verwandten Gewebes	10,6	11,8	6,3	6,1	7,0	7,5	12,5	12,7	12,4	11,3	11,7	12,2	12,2	12,2	11,7	11,1	10,6	9,7	9,5	9,6	8,8	8,4
25	D50-D90 Krankheiten des Blutes und der blutbildenden Organe 2)	7,5	6,8	5,2	5,1	4,5	5,3	6,6	6,8	6,8	7,0	7,1	7,3	8,2	7,9	7,9	8,1	8,1	8,4	8,3	7,6	6,6	5,6
26	E00-E90 Endokrine, Ernährungs- und Stoffwechselkrankheiten	9,9	9,0	5,9	5,1	5,6	5,9	6,6	7,0	6,8	6,8	7,2	8,0	9,1	10,1	10,6	11,4	11,9	11,8	10,9	9,8	8,4	7,3
27	E10-E14 Diabetes mellitus	12,6	15,4	9,7	7,6	6,9	6,3	6,8	7,4	7,8	8,5	9,5	10,5	11,8	13,0	13,5	14,1	14,3	14,2	13,3	12,5	11,3	9,0
28	F00-F99 Psychische und Verhaltensstörungen	17,5	6,6	9,5	31,4	32,2	14,9	17,3	17,9	17,2	16,3	16,1	16,2	17,1	18,1	18,6	19,5	18,8	18,4	16,7	15,9	14,3	14,1
29	F10 durch Alkohol	8,2	1,0	1,8	4,0	1,4	1,9	4,5	6,6	7,8	8,3	8,8	9,2	9,6	9,5	9,6	9,7	9,2	8,3	8,2	7,1	9,4	3,1
30	F11-16, 18-19 durch andere psychotrope Substanzen	12,0	14,0	2,1	11,8	10,9	11,7	11,6	11,5	12,4	11,9	12,2	12,7	12,7	12,8	15,4	14,1	13,4	14,1	10,3	9,7	4,5	11,0
31	G00-G99 Krankheiten des Nervensystems	6,7	8,7	6,2	5,0	5,0	5,4	5,9	5,6	5,4	5,2	5,4	5,3	5,4	5,6	6,3	7,2	8,1	9,3	9,7	9,5	9,1	8,1
32	G00-G03 Meningitis	10,6	11,8	7,7	5,8	6,0	7,4	8,2	8,7	10,4	8,7	10,4	13,1	15,3	12,9	13,3	15,1	16,7	17,9	17,6	8,2	9,7	-
33	H00-H59 Krankheiten des Auges und der Augenanhangsgebilde	3,8	3,9	2,6	2,4	3,0	3,6	4,0	4,4	4,3	4,2	4,3	4,4	4,3	4,2	4,0	3,9	3,8	3,6	3,5	3,3	3,3	3,7
34	H60-H95 Krankheiten des Ohres und des Warzenfortsatzes	5,0	4,2	3,8	3,7	4,2	4,4	4,6	4,5	4,6	4,7	4,7	5,0	5,1	5,2	5,2	5,5	5,7	6,1	6,4	6,8	7,7	7,0
35	I00-I99 Krankheiten des Kreislaufsystems	8,4	10,4	5,2	3,7	3,4	4,5	4,8	5,1	5,2	5,6	5,9	6,3	6,8	7,2	7,8	8,4	9,0	9,8	10,2	10,4	9,9	9,4
36	I20-I25 Ischämische Herzkrankheiten	6,4	10,6	5,5	5,9	1,9	3,3	3,7	3,9	4,1	4,6	4,8	5,1	5,3	5,6	5,9	6,3	6,8	7,5	7,9	8,3	8,2	7,7
37	I30-33, I39-52 Sonstige Herzkrankheiten	8,7	10,8	7,0	5,3	4,5	5,3	5,4	5,4	5,3	5,5	5,8	6,3	6,8	7,2	7,8	8,3	9,2	10,0	10,3	10,4	9,9	9,3
38	I60-I69 Zerebrovaskuläre Krankheiten	12,3	12,1	7,4	8,6	10,9	13,4	12,4	12,5	11,7	12,4	12,2	12,0	12,1	11,9	12,0	12,2	12,4	12,6	12,5	12,3	11,3	10,7
39	J00-J99 Krankheiten des Atmungssystems	7,6	5,3	3,7	4,0	4,4	5,0	5,0	4,9	4,9	5,2	5,6	6,4	7,4	8,3	9,3	9,9	10,5	10,9	10,9	10,7	10,2	9,8
40	J09-J11 Grippe	4,9	4,7	4,0	3,6	3,5	3,4	3,7	3,0	3,4	4,4	5,7	5,6	6,2	7,0	5,8	7,7	9,5	8,2	9,0	10,1	8,4	10,3
41	J12-J18 Pneumonie	10,3	7,1	5,3	5,7	6,4	7,1	7,7	7,6	7,9	8,3	8,8	9,8	10,7	11,1	11,5	11,8	11,9	12,0	11,8	11,4	10,9	10,4
42	J40-J47 Chronische Krankheiten der unteren Atemwege	9,3	4,6	3,5	3,6	3,9	4,6	3,6	4,0	4,2	5,3	6,2	7,2	8,4	9,2	9,8	10,3	10,3	10,4	10,2	10,0	9,6	9,1
43	J45-J46 Asthma	4,2	3,7	3,3	3,5	3,9	4,5	3,0	3,0	3,4	4,1	4,5	4,8	5,2	6,0	6,1	6,6	6,9	7,2	7,3	6,3	7,6	-
44	K00-K93 Krankheiten des Verdauungssystems	6,6	3,8	3,3	3,5	3,9	4,1	4,1	4,4	4,8	5,2	5,7	6,3	6,6	6,8	7,0	7,3	7,7	8,3	8,5	8,6	8,1	7,6
45	K25-K28 Ulcus ventriculi, duodeni, pepticum, pepticum jejuni	9,1	1,5	7,3	4,9	4,6	5,1	5,0	5,1	5,5	5,7	7,0	7,7	8,1	8,5	9,6	9,4	9,8	10,6	10,9	11,1	9,8	9,2
46	K70, K73-74 Alkohol. u. chronische Leberkrankheit, Fibrose, Leberzirrhose	11,5	17,5	10,5	7,6	4,6	5,9	10,5	8,4	10,0	10,7	10,6	11,1	11,7	11,5	11,9	12,0	11,3	11,4	11,5	12,0	10,1	13,0
47	L00-L99 Krankheiten der Haut und der Unterhaut	7,8	6,6	5,0	4,3	4,9	4,5	4,3	4,8	5,3	6,2	7,3	8,2	9,6	10,3	10,7	11,4	11,4	11,7	12,1	11,7	11,2	10,5
48	M00-M99 Krankheiten des Muskel-Skelett-Systems u. Bindegewebes	8,2	8,5	5,3	6,6	6																	

2 Vollstationäre Patienten und Patientinnen der Krankenhäuser 2008

2.1 Nach Europäischer Kurzliste und Altersgruppen

2.1.3 Weiblich

2.1.3.1 Anzahl

Lfd. Nr.	Pos.-Nr. der ICD-10 / Hauptdiagnose	Ins- gesamt ¹⁾	Davon im Alter von ... bis unter ... Jahre																				
			unter 1	1 - 5	5 - 10	10 - 15	15 - 20	20 - 25	25 - 30	30 - 35	35 - 40	40 - 45	45 - 50	50 - 55	55 - 60	60 - 65	65 - 70	70 - 75	75 - 80	80 - 85	85 - 90	90 - 95	95 u. älter
			Anzahl																				
1	Insgesamt.....	9 544 617	413 709	156 127	116 996	143 235	283 589	376 287	483 869	475 396	438 361	446 037	481 137	490 615	533 270	518 607	809 315	875 877	832 269	827 025	597 629	181 227	64 015
2	A00-T98 Krankheiten, Verletzungen und Vergiftungen	9 234 305	165 571	153 845	115 808	142 117	281 862	374 025	480 677	471 980	434 754	442 193	477 279	486 719	529 024	514 769	803 734	870 874	827 684	822 575	594 658	180 366	63 772
3	A00-B99 Bestimmte infektiöse u. parasitäre Krankheiten	256 648	15 914	31 755	11 783	8 637	10 245	8 219	7 020	5 847	6 194	7 026	7 561	8 149	9 187	9 257	15 562	18 859	21 150	25 122	20 193	6 636	2 332
4	A15-19, B90 Tuberkulose einschl. ihrer Folgezustände	2 342	4	59	27	46	62	132	184	150	169	153	153	131	115	143	162	204	193	149	83	18	5
5	A39 Meningokokkeninfektion	273	34	47	19	14	66	14	7	6	3	7	10	7	10	6	7	9	2	3	-	2	-
6	B15-B19 Virushepatitis	2 947	1	20	36	47	85	147	201	210	226	266	346	340	314	195	198	148	81	62	19	5	-
7	B20-B24 HIV-Krankheit	383	5	4	3	3	11	11	36	62	54	74	44	38	20	6	5	4	2	1	-	-	-
8	C00-D48 Neubildungen	938 552	3 029	5 011	4 073	4 182	6 351	7 266	10 378	15 809	32 020	62 341	82 717	80 432	86 406	89 690	130 833	115 593	88 320	66 982	36 526	8 244	2 349
9	C00-C97 Bösartige Neubildungen	686 967	425	3 563	3 062	2 694	2 921	2 861	4 155	6 621	14 121	27 271	42 216	53 619	68 266	73 949	110 064	98 303	75 796	57 185	30 998	6 979	1 898
10	C00-C14 der Lippe, Mundhöhle und des Pharynx	12 775	-	3	3	18	34	26	81	87	206	438	1 114	1 485	1 873	1 858	2 105	1 365	911	658	368	110	32
11	C15 des Ösophagus	5 334	-	-	-	-	-	-	-	10	30	60	217	344	639	813	956	869	627	437	252	59	21
12	C16 des Magens	19 532	-	-	-	8	5	17	97	109	368	622	1 096	1 194	1 696	1 635	2 741	3 233	2 748	2 137	1 352	373	101
13	C18 des Dickdarmes	44 376	-	-	-	18	32	29	62	186	321	754	1 320	1 990	3 093	3 950	6 733	7 858	7 345	6 113	3 570	797	205
14	C19-C21 des Rektums und des Anus	33 707	-	-	-	3	1	17	37	92	311	843	1 464	2 265	3 112	3 585	5 695	5 639	4 798	3 413	1 864	431	137
15	C22 der Leber und der intrahepatischen Gallengänge	7 725	6	46	2	33	20	10	34	31	57	145	222	379	609	744	1 371	1 338	1 195	959	433	73	18
16	C25 des Pankreas	20 614	-	-	11	4	6	5	8	30	72	286	555	1 133	1 508	2 107	3 771	3 749	3 135	2 530	1 349	282	73
17	C32-C34 des Larynx, der Trachea, der Bronchien und der Lunge	61 968	-	4	-	1	8	41	40	165	500	1 497	3 382	6 475	9 011	9 204	11 548	8 909	6 551	3 294	1 152	155	31
18	C43 Bösartiges Melanom der Haut	11 721	-	2	4	17	46	205	268	317	519	848	875	875	1 032	970	1 603	1 474	1 163	890	482	100	31
19	C50 Bösartige Neubildung der Brustdrüse (Mamma)	149 919	-	-	-	-	6	92	467	1 523	4 523	9 384	14 265	16 483	18 166	19 407	25 747	17 164	10 536	7 483	3 764	737	172
20	C53 der Cervix uteri	15 594	-	-	-	-	3	64	302	588	1 308	1 935	2 426	1 837	1 735	1 223	1 503	1 088	755	456	282	76	13
21	C54-C55 des Corpus uteri und des Uterus, Teil n.n.bez.	21 063	-	-	-	-	-	-	24	48	124	391	895	1 319	2 107	2 480	4 080	3 950	2 510	1 930	988	174	43
22	C61 der Prostata	-	-	-	-	-	-	-	-	-	-	-	-	-	-	-	-	-	-	-	-	-	-
23	C67 der Harnblase	23 700	-	5	13	-	5	14	28	65	149	337	662	971	1 495	1 917	3 469	4 237	3 898	3 535	2 243	525	132
24	C81-C96 des lymphatischen, blutbildenden u. verwandten Gewebes	59 948	78	1 863	1 522	1 093	1 245	1 025	818	808	1 124	1 620	2 261	2 948	4 325	4 877	8 563	9 036	7 427	5 920	2 794	507	94
25	D50-D90 Krankheiten des Blutes und der blutbildenden Organe 2)	73 213	369	1 486	1 562	1 136	1 452	1 221	1 130	1 189	1 705	2 419	3 168	2 846	3 130	3 323	6 024	7 758	9 511	10 837	8 953	2 943	1 051
26	E00-E90 Endokrine, Ernährungs- und Stoffwechselkrankheiten	286 253	990	1 879	3 167	4 439	4 380	3 866	4 967	6 302	9 716	14 083	16 208	17 621	18 786	17 114	25 160	29 072	29 928	34 345	29 673	10 649	3 901
27	E10-E14 Diabetes mellitus	101 869	13	516	1 388	2 463	2 243	1 275	1 156	1 063	1 392	2 119	3 000	4 123	5 346	5 356	9 661	13 932	14 808	15 955	11 839	3 244	977
28	F00-F99 Psychische und Verhaltensstörungen	519 705	515	1 824	3 886	13 507	35 356	34 377	32 368	29 646	38 451	52 656	54 457	44 220	33 450	22 005	26 900	24 435	23 328	24 173	17 424	4 816	1 910
29	F10 durch Alkohol	87 833	4	3	1	2 443	8 032	4 348	3 581	4 256	7 282	12 993	14 694	11 019	7 542	4 443	3 736	1 983	840	397	185	36	15
30	F11-16, 18-19 durch andere psychotrope Substanzen	25 710	2	16	1	136	1 955	4 359	4 407	3 187	2 739	2 662	1 863	1 171	694	536	529	437	392	344	197	59	24
31	G00-G99 Krankheiten des Nervensystems	329 372	2 119	4 790	5 818	7 148	9 449	9 657	9 889	9 665	13 154	18 777	20 920	20 961	21 994	19 768	29 849	32 682	31 561	31 899	22 104	5 607	1 561
32	G00-G03 Meningitis	2 200	107	99	177	126	123	127	125	120	128	122	123	107	113	98	127	120	121	92	35	7	3
33	H00-H59 Krankheiten des Auges und der Augenanhangsgebilde	179 662	466	1 424	2 421	1 269	1 447	1 502	1 744	1 671	2 352	3 737	4 760	6 160	8 967	11 455	22 415	28 701	30 229	29 107	16 274	2 860	701
34	H60-H95 Krankheiten des Ohres und des Warzenfortsatzes	78 893	934	3 017	2 023	1 666	1 925	2 190	2 354	2 711	3 957	5 315	6 119	6 413	6 707	6 078	8 170	7 327	5 392	4 069	2 090	364	72
35	I00-I99 Krankheiten des Kreislaufsystems	1 266 042	635	816	1 770	3 491	5 746	5 663	6 783	8 946	15 441	27 054	39 155	49 744	68 312	80 541	146 149	186 548	196 441	207 421	154 701	45 638	15 045
36	I20-I25 Ischämische Herzkrankheiten	233 225	7	4	5	3	34	79	164	331	1 054	3 157	6 614	10 154	15 079	18 424	33 730	43 108	40 781	33 801	20 178	4 977	1 541
37	I30-33, I39-52 Sonstige Herzkrankheiten	376 690	390	274	375	542	1 389	1 767	1 755	2 127	3 051	4 771	6 623	8 774	13 731	18 326	37 353	52 891	62 325	73 709	60 382	19 260	6 875
38	I60-I69 Zerebrovaskuläre Krankheiten	180 389	74	49	52	101	240	434	629	829	1 549	3 135	4 715	5 682	7 165	8 559	16 426	23 491	28 942	36 091	30 059	9 299	2 868
39	J00-J99 Krankheiten des Atmungssystems	487 071	17 931	45 811	22 027	13 256	26 116	20 708	16 580	14 748													

2 Vollstationäre Patienten und Patientinnen der Krankenhäuser 2008

2.1 Nach Europäischer Kurzliste und Altersgruppen

2.1.3 Weiblich

2.1.3.2 Verweildauer

Lfd. Nr.	Pos.-Nr. der ICD-10 / Hauptdiagnose	Ins- gesamt ¹⁾	Davon im Alter von ... bis unter ... Jahre																				
			unter 1	1 - 5	5 - 10	10 - 15	15 - 20	20 - 25	25 - 30	30 - 35	35 - 40	40 - 45	45 - 50	50 - 55	55 - 60	60 - 65	65 - 70	70 - 75	75 - 80	80 - 85	85 - 90	90 - 95	95 u. älter
		Berechnungs- und Belegungstage																					
1	Insgesamt.....	8,2	5,2	3,7	4,5	6,1	6,1	5,8	5,7	5,9	6,7	7,7	8,1	8,2	8,2	8,3	8,8	9,5	10,3	10,7	10,6	9,8	9,2
2	A00-T98 Krankheiten, Verletzungen und Vergiftungen	8,3	7,4	3,8	4,5	6,2	6,1	5,9	5,8	5,9	6,7	7,7	8,2	8,3	8,3	8,4	8,8	9,6	10,3	10,7	10,6	9,9	9,3
3	A00-B99 Bestimmte infektiöse u. parasitäre Krankheiten	7,5	4,1	3,4	3,4	3,7	4,1	4,3	4,8	5,2	6,0	6,7	7,3	8,2	8,7	9,5	10,4	10,7	11,1	11,1	10,7	9,8	9,1
4	A15-19, B90 Tuberkulose einschl. ihrer Folgezustände	24,3	22,5	10,3	7,1	18,4	28,4	30,1	26,8	23,8	24,6	25,6	24,9	22,5	22,7	24,5	24,1	23,0	24,4	26,7	25,9	22,1	24,8
5	A39 Meningokokkeninfektion	12,6	13,9	11,7	17,2	11,4	10,4	12,6	10,6	7,7	15,3	12,0	14,1	12,7	11,7	15,5	13,6	15,1	38,0	17,7	-	5,5	-
6	B15-B19 Virushepatitis	4,6	3,0	3,4	4,0	3,8	4,4	3,8	3,7	3,7	3,8	3,7	3,1	4,1	4,3	4,8	6,3	7,7	10,3	10,7	11,9	10,4	-
7	B20-B24 HIV-Krankheit	11,5	18,0	8,0	3,3	13,3	9,8	12,5	12,1	11,8	9,1	11,6	15,5	9,5	11,6	7,5	13,0	16,5	13,5	7,0	-	-	-
8	C00-D48 Neubildungen	8,4	4,1	5,4	5,4	5,6	5,2	5,4	5,5	5,7	6,1	6,5	6,9	7,3	7,8	8,2	8,6	9,5	10,3	11,1	11,2	10,2	9,0
9	C00-C97 Bösartige Neubildungen	9,2	8,2	6,3	5,9	6,3	6,6	7,7	7,5	7,4	7,3	7,5	7,8	8,0	8,4	8,6	9,0	9,9	10,7	11,6	11,8	10,8	9,7
10	C00-C14 der Lippe, Mundhöhle und des Pharynx	10,2	-	3,3	4,3	6,6	8,2	10,5	8,8	8,0	8,0	8,8	9,4	8,8	9,7	9,7	10,9	11,6	11,4	12,1	12,9	9,3	9,3
11	C15 des Ösophagus	10,8	-	-	-	-	-	-	-	16,6	7,7	7,0	11,1	9,6	9,8	10,1	11,8	11,5	10,9	10,8	11,8	9,7	8,5
12	C16 des Magens	10,9	-	-	-	6,1	8,6	8,2	5,4	8,6	7,3	8,1	8,0	8,6	9,1	9,2	9,9	10,5	12,9	14,9	14,4	10,8	10,8
13	C18 des Dickdarmes	12,0	-	-	-	5,9	6,2	9,1	9,7	8,1	8,3	8,5	7,9	8,7	8,6	9,3	9,7	11,1	12,9	16,2	18,8	18,0	14,3
14	C19-C21 des Rektums und des Anus	11,1	-	-	-	4,3	17,0	14,1	8,0	7,7	7,4	8,4	8,1	8,8	8,8	9,5	9,8	11,3	12,6	14,8	16,7	14,4	13,0
15	C22 der Leber und der intrahepatischen Gallengänge	10,0	31,7	8,0	89,5	4,5	7,8	8,6	8,9	7,5	8,9	7,8	8,8	9,3	9,5	9,3	8,8	10,9	10,9	10,7	10,4	10,8	11,7
16	C25 des Pankreas	11,0	-	-	5,0	5,3	5,3	16,0	6,8	11,4	11,9	8,1	10,5	9,1	9,3	10,7	11,0	11,6	11,9	11,6	11,1	10,3	10,7
17	C32-C34 des Larynx, der Trachea, der Bronchien und der Lunge	8,2	-	4,3	-	7,0	8,9	4,8	9,5	7,8	6,5	7,3	7,6	7,3	7,4	7,7	8,2	8,9	9,4	10,2	10,7	9,8	9,4
18	C43 Bösartiges Melanom der Haut	5,9	-	4,5	2,0	5,0	4,0	4,1	4,5	3,9	4,4	5,1	5,3	5,0	5,4	5,8	5,8	6,5	7,0	7,6	7,8	9,4	7,3
19	C50 Bösartige Neubildung der Brustdrüse (Mamma)	7,2	-	-	-	-	4,0	4,5	5,2	5,5	5,5	5,8	6,2	6,3	6,6	6,7	7,1	7,9	9,0	10,4	10,7	10,1	9,1
20	C53 der Cervix uteri	8,7	-	-	-	-	4,3	5,4	6,8	7,7	7,7	7,9	7,7	8,7	8,8	8,4	9,4	9,9	11,3	10,9	11,5	10,7	5,5
21	C54-C55 des Corpus uteri und des Uterus, Teil n.n.bez.	10,3	-	-	-	-	-	-	12,2	10,3	9,2	9,1	8,9	9,6	9,9	9,9	9,6	10,6	11,1	11,4	11,3	10,8	8,8
22	C61 der Prostata	-	-	-	-	-	-	-	-	-	-	-	-	-	-	-	-	-	-	-	-	-	-
23	C67 der Harnblase	7,4	-	8,8	5,3	-	4,4	3,3	6,4	4,6	6,8	6,6	6,5	6,2	6,4	6,6	7,0	7,6	7,9	8,2	7,9	8,1	8,1
24	C81-C96 des lymphatischen, blutbildenden u. verwandten Gewebes	11,0	8,8	6,0	6,0	5,9	7,0	10,2	12,6	13,2	14,4	14,2	14,0	13,3	12,8	12,1	11,3	10,9	10,4	10,3	10,1	8,5	7,9
25	D50-D90 Krankheiten des Blutes und der blutbildenden Organe 2)	7,6	7,9	5,4	4,7	4,6	5,0	5,7	5,7	6,7	6,2	5,9	6,3	6,9	7,4	7,8	7,9	8,7	8,9	8,7	8,0	6,7	5,5
26	E00-E90 Endokrine, Ernährungs- und Stoffwechselkrankheiten	7,9	8,1	5,9	5,5	5,8	6,2	6,0	5,6	5,2	5,1	5,3	5,7	6,2	6,8	7,1	8,2	9,4	10,0	10,1	9,4	8,1	7,3
27	E10-E14 Diabetes mellitus	11,3	13,2	9,6	7,9	6,9	6,5	7,1	7,6	7,9	8,2	9,0	9,9	10,6	11,1	11,3	12,1	12,5	12,6	12,4	11,7	10,1	9,1
28	F00-F99 Psychische und Verhaltensstörungen	23,6	5,9	9,1	25,0	26,8	20,5	22,3	24,0	24,0	23,8	23,5	24,3	25,4	26,2	25,7	26,2	25,0	22,5	19,9	17,5	15,4	21,9
29	F10 durch Alkohol	7,6	1,0	1,0	1,0	1,5	1,6	3,2	5,6	7,4	8,1	8,4	8,8	9,2	9,8	9,7	10,2	9,8	9,3	8,5	7,5	8,9	15,1
30	F11-16, 18-19 durch andere psychotrope Substanzen	12,2	1,5	1,6	1,0	7,3	9,8	10,9	11,7	12,5	12,6	12,4	13,1	13,5	14,7	16,4	16,0	15,3	14,0	11,9	11,1	10,7	11,4
31	G00-G99 Krankheiten des Nervensystems	7,6	8,2	5,9	5,2	5,1	4,9	5,2	5,6	5,6	6,0	6,2	6,5	6,5	6,7	7,3	8,1	8,9	9,7	10,0	9,6	8,6	7,8
32	G00-G03 Meningitis	11,2	12,8	8,3	6,1	6,5	6,4	8,5	7,2	10,1	9,9	8,9	10,1	12,9	14,0	16,2	16,2	17,8	17,0	16,6	16,5	18,0	18,0
33	H00-H59 Krankheiten des Auges und der Augenanhangsgebilde	3,5	3,9	2,4	2,2	2,9	3,5	3,8	4,0	4,0	3,9	4,0	4,0	4,0	4,0	3,8	3,7	3,5	3,3	3,3	3,3	3,5	3,8
34	H60-H95 Krankheiten des Ohres und des Warzenfortsatzes	5,3	4,1	3,9	3,6	4,0	4,3	4,3	4,3	4,6	4,6	4,8	5,0	5,1	5,3	5,4	5,6	6,0	6,6	7,0	7,2	7,0	8,1
35	I00-I99 Krankheiten des Kreislaufsystems	8,8	10,3	5,5	4,0	3,5	4,2	4,9	4,9	4,7	5,0	5,6	6,0	6,2	6,5	7,0	7,7	8,8	9,9	10,6	10,8	10,1	9,1
36	I20-I25 Ischämische Herzkrankheiten	7,0	25,3	9,8	3,2	6,7	3,9	3,4	4,5	3,9	4,7	4,9	5,0	5,2	5,6	6,0	6,8	7,8	8,5	9,0	8,6	8,2	8,2
37	I30-33, I39-52 Sonstige Herzkrankheiten	9,4	10,5	6,6	5,3	4,8	4,2	4,1	4,3	4,5	4,6	5,1	5,8	6,2	6,8	7,3	8,0	9,2	10,3	10,9	10,9	10,1	9,3
38	I60-I69 Zerebrovaskuläre Krankheiten	12,6	11,9	13,0	9,2	11,6	10,0	11,5	10,9	10,7	11,2	12,4	12,7	12,2	12,4	12,2	12,6	12,8	13,2	13,0	12,5	11,4	10,1
39	J00-J99 Krankheiten des Atmungssystems	7,5	5,2	3,8	4,1	4,8	4,8	4,8	4,7	4,8	5,1	5,5	6,2	7,0	8,1	9,0	9,8	10,3	10,9	11,0	10,6	9,9	9,1
40	J09-J11 Grippe	4,9	3,9	4,2	3,4	3,6	3,2	3,2	3,3	3,8	4,3	5,1	4,1	4,8	5,5	5,7	7,1	7,5	9,7	8,0	9,4	7,1	13,7
41	J12-J18 Pneumonie	10,3	7,0	5,4	5,7	6,9	6,8	7,1	6,9	7,2	7,9	8,7	9,7	10,4	10,9	11,5	11,8	12,1	12,3	12,1	11,6	10,7	9,9
42	J40-J47 Chronische Krankheiten der unteren Atemwege	9,4	4,7	3,6	3,7	3,5	3,7	3,8	3,9	4,4	5,1	5,9	7,3	8,4	9,3	10,1	10,5	10,4	10,7	10,7	10,3	9,7	9,0
43	J45-J46 Asthma	5,2	3,9	3,3	3,7	3,5	3,7	3,2	3,6	3,9	4,5	5,1	5,2	5,9	6,4	6,9	7,5	8,1	7,9	8,9	9,0	7,6	11,2
44	K00-K93 Krankheiten des Verdauungssystems	7,2	4,4	3,4	3,5	4,0	4,0	4,2	4,5	4,7	5,2	5,7	6,3	6,8	7,1	7,5	8,0	8,6	9,3	9,5	9,2	8,4	7,5
45	K25-K28 Ulcus ventriculi, duodeni, pepticum, pepticum jejuni	9,9	5,5	3,7	5,2	3,7	3,9	4,1	4,1	5,0	5,7	6,3	7,0	7,6	8,4	9,1	9,7	10,1	10,7	11,3	11,0	10,5	9,9
46	K70, K73-74 Alkohol, u. chronische Leberkrankheit, Fibrose, Leberzirrhose	12,0	12,5	11,1	11,7	9,5	4,8	4,8	11,7	10,8	10,7	11,7	11,8	12,6	12,3	12,1	12,1	12,2	12,2	12,0	11,6	11,3	10,3
47	L00-L99 Krankheiten der Haut und der Unterhaut	8,8	5,6	5,0	4,6	4,8	4,6	4,8	5,2	5,9	6,1	6,8	7,8	8,4	9,4	10,1	10,9	12,6	12,9	13,6	13,3	12,6	11,0
48	M00-M99 Krankheiten des Muskel-Skelett-Systems u. Bindegewebes	9,1	7,2	6,2	6,5	6,4	5,3	5,2</															

2 Vollstationäre Patienten und Patientinnen der Krankenhäuser 2008

2.2 Nach Hauptdiagnose (dreistelliger ICD-Schlüssel) und Altersgruppen

Anzahl

Lfd. Nr.	Pos.-Nr. der ICD-10 / Hauptdiagnose	Ins- gesamt ¹⁾	Davon im Alter von ... bis unter ... Jahre																				
			Anzahl																				
			unter 1	1 - 5	5 - 10	10 - 15	15 - 20	20 - 25	25 - 30	30 - 35	35 - 40	40 - 45	45 - 50	50 - 55	55 - 60	60 - 65	65 - 70	70 - 75	75 - 80	80 - 85	85 - 90	90 - 95	95 u. älter
1	Insgesamt	17 937 101	872 843	366 310	270 728	298 216	501 083	606 590	709 657	701 460	749 134	890 376	1 002 989	1 049 927	1 170 630	1 139 595	1 746 979	1 808 873	1 571 063	1 322 733	840 080	238 265	79 537
2	A00-T98 Krankheiten, Verletzungen und Vergiftungen	17 317 671	375 003	360 965	267 866	295 717	498 005	603 065	705 076	696 375	743 179	883 400	995 467	1 041 931	1 161 725	1 131 090	1 734 492	1 797 123	1 561 093	1 314 586	835 310	236 987	79 191
3	A00-B99 Bestimmte infektiöse und parasitäre Krankheiten	497 236	34 851	68 731	25 701	17 802	18 030	15 178	13 473	11 759	13 586	16 044	16 833	17 729	19 668	19 933	32 632	37 768	38 704	39 134	28 064	8 746	2 870
4	A00-A09 Infektiöse Darmkrankheiten	254 586	27 788	56 504	17 707	11 736	9 778	8 624	7 234	5 482	5 514	5 990	5 763	5 689	6 179	6 167	10 432	12 923	14 741	16 964	13 438	4 447	1 486
5	A00 Cholera	3	-	-	-	-	-	1	-	-	-	-	-	-	-	-	1	-	1	-	-	-	-
6	A01 Typhus abdominalis und Paratyphus	238	3	27	16	35	25	16	14	11	11	9	9	7	6	9	11	3	10	7	4	5	-
7	A02 Sonstige Salmonelleninfektionen	11 170	379	1 840	1 292	785	667	433	318	237	244	308	364	351	400	351	645	737	704	636	357	90	32
8	A03 Shigellose (Bakterielle Ruhr)	77	1	13	7	7	4	4	5	5	7	3	5	4	-	4	5	-	3	-	-	-	-
9	A04 Sonstige bakterielle Darminfektionen	33 759	531	980	659	723	1 024	1 175	1 003	681	814	967	1 009	1 161	1 248	1 382	2 581	3 438	4 237	4 878	3 794	1 149	325
10	A05 Sonstige bakteriell bedingte Lebensmittelvergiftungen	1 381	21	43	32	51	82	125	96	92	93	99	81	82	73	59	75	87	78	53	46	6	7
11	A06 Amöbiasis	163	3	3	6	9	9	12	17	8	9	20	14	10	7	7	11	3	6	2	-	-	-
12	A07 Sonstige Darmkrankheiten durch Protozoen	449	6	43	41	40	25	19	16	15	29	34	28	40	30	19	15	24	11	8	4	1	1
13	A08 Virusbedingte u. sonstige näher bezeichnete Darminfektionen	77 798	14 786	29 713	4 756	2 113	1 566	1 312	1 217	986	933	901	935	908	1 091	1 132	1 951	2 477	2 926	3 623	3 005	1 074	393
14	A09 Diarrhoe und Gastroenteritis, vermutlich infektiösen Ursprungs	129 548	12 058	23 842	10 898	7 973	6 376	5 527	4 548	3 447	3 374	3 649	3 318	3 126	3 324	3 204	5 141	6 146	6 768	7 753	6 226	2 122	728
15	A15-A19 Tuberkulose	6 081	10	120	52	77	123	277	416	364	448	480	497	478	427	417	459	456	457	340	146	30	7
16	A15 Tuberkulose der Atmungsorgane, bakteriologisch, molekularbiologisch oder histologisch gesichert	3 118	1	37	16	20	62	164	222	204	212	270	278	250	218	210	249	218	224	167	74	18	4
17	A16 Tuberkulose der Atmungsorgane, weder bakteriologisch, molekularbiologisch noch histologisch gesichert	1 636	6	59	27	37	36	57	78	66	129	113	139	152	124	109	122	124	120	94	38	4	2
18	A17 Tuberkulose des Nervensystems	159	1	4	2	6	2	11	5	7	17	15	14	7	9	18	17	12	5	5	1	1	-
19	A18 Tuberkulose sonstiger Organe	1 018	-	20	7	12	22	38	98	78	72	76	60	61	68	68	59	94	92	55	31	6	1
20	A19 Milartuberkulose	150	2	-	-	2	1	7	13	9	18	6	6	8	8	12	12	8	16	19	2	1	-
21	A20-A28 Bestimmte bakterielle Zoonosen	731	6	33	65	64	41	37	34	26	34	46	52	47	33	35	55	49	30	25	14	4	1
22	A20 Pest	1	-	-	-	-	-	-	-	-	-	-	-	-	-	1	-	-	-	-	-	-	-
23	A21 Tularämie	13	-	-	-	-	-	4	1	-	-	2	-	-	-	-	6	-	-	-	-	-	-
24	A22 Anthrax (Milzbrand)	1	-	-	-	-	-	-	-	-	-	-	1	-	-	-	-	-	-	-	-	-	-
25	A23 Brucellose	62	1	2	7	6	6	6	4	10	4	1	5	1	3	3	1	1	-	-	-	-	-
26	A24 Rotz (Malleus) und Mellioidose (Pseudorotz)	7	-	-	-	-	-	-	1	-	-	-	-	-	-	1	-	2	2	-	1	-	-
27	A25 Rattenbisskrankheiten	4	-	-	1	-	-	1	-	-	-	-	-	-	1	-	1	-	-	-	-	-	-
28	A26 Erysipeloid	260	2	14	26	12	10	8	10	3	10	17	20	15	16	7	21	24	13	16	11	4	1
29	A27 Leptospirose	53	-	-	-	1	4	3	6	4	1	4	8	7	2	3	3	2	4	1	-	-	-
30	A28 Sonstige bakterielle Zoonosen, anderenorts nicht klassifiziert	330	3	17	31	45	21	15	12	9	17	24	18	23	11	20	24	20	10	8	2	-	-
31	A30-A49 Sonstige bakterielle Krankheiten	127 423	1 790	2 120	1 478	1 067	1 490	1 412	1 537	1 839	3 015	4 407	5 354	6 478	7 981	8 399	14 282	16 802	16 813	16 021	10 866	3 213	1 059
32	A30 Lepra (Aussatz)	2	-	-	-	-	-	1	-	-	-	1	-	-	-	-	-	-	-	-	-	-	-
33	A31 Infektion durch sonstige Mykobakterien	764	-	54	13	5	4	7	17	25	35	45	80	82	75	64	84	78	56	27	12	1	-
34	A32 Listeriose	251	4	-	-	-	1	2	2	9	4	8	13	20	19	17	41	34	42	21	13	-	1
35	A33 Tetanus neonatorum	-	-	-	-	-	-	-	-	-	-	-	-	-	-	-	-	-	-	-	-	-	-
36	A34 Tetanus während der Schwangerschaft, der Geburt und des Wochenbettes	-	-	-	-	-	-	-	-	-	-	-	-	-	-	-	-	-	-	-	-	-	-
37	A35 Sonstiger Tetanus	8	-	-	-	2	-	-	-	-	-	-	-	-	-	-	1	2	2	1	-	-	-
38	A36 Diphtherie	2	-	-	-	-	-	1	-	-	-	-	1	-	-	-	-	-	-	-	-	-	-
39	A37 Keuchhusten	806	388	46	27	39	21	13	5	14	10	20	23	25	24	13	36	31	25	27	12	3	4
40	A38 Scharlach	932	9	511	264	70	25	10	11	8	10	5	3	2	-	2	2	-	-	-	-	-	-
41	A39 Meningokokkeninfektion	564	83	99	34	30	124	36	27	15	13	12	14	8	18	13	10	14	8	3	1	2	-
42	A40 Streptokokkensepsis	5 784	172	109	50	26	25	34	49	61	148	176	228	271	362	406	687	813	844	710	467	108	38
43	A41 Sonstige Sepsis	59 872	859	646	459	354	485	391	381	446	762	1 117	1 513	2 180	2 986	3 719	6 950	8 855	9 416	9 387	6 410	1 904	597
44	A42 Aktinomykose	203	2	2	1	6	5	9	4	1	11	20	24	23	24	14	17	15	13	7	5	-	-
45	A43 Nokardiose	18	-	-	-	-	-	-	-	-	-	-	-	-	7	1	3	5	1	-	1	-	-
46	A44 Bartonellose	31	-	4	5	11	1	1	-	1	1	1	1	-	1	2	-	1	-	-	1	-	-
47	A46 Erysipel (Wundrose)	50 972	26	209	318	248	551	785	914	1 134	1 851	2 782	3 175	3 550	4 036	3 713	5 746	6 130	5 655	5 176	3 530	1 068	375
48	A48 Sonstige bakterielle Krankheiten, a. n.k.	907	10	13	10	30	43	7	15	14	37	44	68	86	93	85	101	83	79	56	23	6	4
49	A49 Bakterielle Infektion nicht näher bezeichneter Lokalisation	6 362	237	427	297	246	205	115	112	111	132	177	211	231	336	350	604	741	672	606	391	121	40
50	A50-A64 Infektionen, die vorwiegend durch Geschlechtsverkehr übertragen werden	2 358	26	4	2	23	390	457	296	177	187	193	189	104	70	54	69	54	19	31	10	3	-
51	A50 Syphilis connata	27	20	1	-	1	1	-	-	-	1	-	1	-	-	-	2	-	-	-	-	-	-
52	A51 Frühsyphilis	379	-	-	-	1	16	38	51	45	52	64	46	29	11	9	8	5	3	1	-	-	-
53	A52 Spätsyphilis	341	-	-	-	-	-	10	24	18	33	40	62	32	27	22	33	23	7	9	1	-	-
54	A53 Sonstige und nicht näher bezeichnete Syphilis	124	-	-	-	1	5	17	16	6	22	18	15	8	7	3	5	1	-	-	-	-	-
55	A54 Gonokokkeninfektion	123	3	-	-	1	10	36	16</														

2 Vollstationäre Patienten und Patientinnen der Krankenhäuser 2008

2.2 Nach Hauptdiagnose (dreistelliger ICD-Schlüssel) und Altersgruppen

Anzahl

Lfd. Nr.	Pos.-Nr. der ICD-10 / Hauptdiagnose	ins- gesamt ¹⁾	Davon im Alter von ... bis unter ... Jahre																				
			Anzahl																				
			unter 1	1 - 5	5 - 10	10 - 15	15 - 20	20 - 25	25 - 30	30 - 35	35 - 40	40 - 45	45 - 50	50 - 55	55 - 60	60 - 65	65 - 70	70 - 75	75 - 80	80 - 85	85 - 90	90 - 95	95 u. älter
68	A68 Rückfallfieber	76	-	3	5	3	3	-	2	7	7	5	9	12	6	3	4	4	2	-	1	-	-
69	A69 Sonstige Spirochäteninfektionen	7 787	3	232	946	714	334	202	228	205	320	457	521	541	619	508	746	612	360	182	50	7	-
70	A70-A74 Sonstige Krankheiten durch Chlamydien	196	7	9	9	9	16	19	10	9	13	11	9	12	12	9	12	14	10	4	1	1	-
71	A70 Infektionen durch Chlamydia psittaci	19	-	-	-	2	-	1	1	1	1	-	2	1	4	1	1	2	2	-	-	-	-
72	A71 Trachom	2	-	-	-	-	-	-	-	-	1	-	-	-	-	1	-	-	-	-	-	-	-
73	A74 Sonstige Krankheiten durch Chlamydien	175	7	9	9	7	16	18	9	8	11	11	7	11	8	7	11	12	8	4	1	1	-
74	A75-A79 Rickettsiosen	95	1	1	1	2	1	7	1	6	8	10	9	12	8	8	11	5	1	2	1	-	-
75	A75 Fleckfieber	6	-	-	-	1	-	-	-	-	-	1	-	-	1	2	-	-	1	-	-	-	-
76	A77 Zeckenbissfieber (Rickettsiosen, durch Zecken übertragen)	23	-	1	-	1	-	2	1	1	-	3	2	4	1	3	3	1	-	-	-	-	-
77	A78 Q-Fieber	56	-	-	1	-	1	4	-	4	7	3	7	8	4	3	7	4	-	2	1	-	-
78	A79 Sonstige Rickettsiosen	10	1	-	-	-	-	1	-	1	1	3	-	-	2	-	1	-	-	-	-	-	-
79	A80-A89 Virusinfektionen des Zentralnervensystems	5 622	125	304	686	414	352	324	388	441	439	383	293	240	213	197	251	236	169	108	48	10	1
80	A80 Akute Poliomyelitis (Spinale Kinderlähmung)	5	-	-	1	-	-	-	-	1	-	-	-	-	1	-	-	1	1	-	-	-	-
81	A81 Atypische Virus-Infektionen des Zentralnervensystems	635	-	8	15	28	10	14	9	13	25	40	50	46	49	52	77	66	63	46	17	6	1
82	A82 Tollwut (Rabies)	3	-	-	-	-	-	-	-	1	-	-	-	-	1	-	1	-	-	-	-	-	-
83	A83 Virusenzephalitis, durch Moskitos (Stechmücken) übertragen	3	-	-	-	1	-	-	-	-	-	1	-	-	-	-	-	1	-	-	-	-	-
84	A84 Virusenzephalitis, durch Zecken übertragen	334	-	3	8	9	12	13	12	19	21	33	33	25	27	29	37	33	14	2	3	1	-
85	A85 Sonstige Virusenzephalitis, anderenorts nicht klassifiziert	164	8	14	25	15	10	10	9	3	10	13	7	3	4	4	11	6	4	6	2	-	-
86	A86 Virusenzephalitis, nicht näher bezeichnet	702	2	30	18	14	34	41	45	36	54	40	44	56	25	42	57	66	51	32	15	-	-
87	A87 Virusmeningitis	3 700	111	243	614	345	284	243	310	366	323	250	157	102	105	67	63	59	32	16	8	2	-
88	A88 Sonstige Virusinfektionen des Zentralnervensystems, a. n. k.	52	2	5	3	1	-	1	1	2	4	4	1	6	1	3	4	2	4	4	3	1	-
89	A89 Virusinfektion des Zentralnervensystems, n. n. bez.	24	2	1	2	1	2	2	2	-	2	2	1	2	-	-	1	2	-	2	-	-	-
90	A90-A99 Durch Arthropoden übertragene Viruskrankheiten und virale hämorrhagische Fieber	282	1	1	1	5	14	31	31	29	29	36	33	29	11	14	10	5	1	1	-	-	-
91	A90 Dengue-Fieber (Klassische Dengue)	82	-	-	1	2	6	10	11	13	8	9	5	9	1	4	2	1	-	-	-	-	-
92	A91 Hämorrhagisches Dengue-Fieber	6	-	-	-	-	-	1	-	2	1	-	-	1	-	-	-	1	-	-	-	-	-
93	A92 Sonstige durch Moskitos (Stechmücken) übertragene Viruskrankheiten	3	-	-	-	-	-	-	2	-	-	-	1	-	-	-	-	-	-	-	-	-	-
94	A93 Sonstige durch Arthropoden übertragene Viruskrankheiten, a. n. k.	4	1	1	-	-	-	-	-	-	1	1	-	-	-	-	-	-	-	-	-	-	-
95	A94 Durch Arthropoden übertragene Viruskrankheit, n. n. bez.	-	-	-	-	-	-	-	-	-	-	-	-	-	-	-	-	-	-	-	-	-	-
96	A95 Gelbfieber	-	-	-	-	-	-	-	-	-	-	-	-	-	-	-	-	-	-	-	-	-	-
97	A96 Hämorrhagisches Fieber durch Arenaviren	1	-	-	-	-	-	-	-	-	-	-	1	-	-	-	-	-	-	-	-	-	-
98	A98 Sonstige hämorrhagische Viruskrankheiten, a. n. k.	185	-	-	-	3	8	20	18	14	19	26	26	19	10	9	8	3	1	1	-	-	-
99	A99 Nicht näher bezeichnete hämorrhagische Viruskrankheit	1	-	-	-	-	-	-	-	-	-	-	-	-	-	1	-	-	-	-	-	-	-
100	B00-B09 Virusinfektionen, die durch Haut- und Schleimhautläsionen gekennzeichnet sind	28 346	1 692	3 587	894	644	728	705	655	602	718	807	909	1 066	1 278	1 477	2 608	2 833	2 688	2 391	1 502	421	141
101	B00 Infektionen durch Herpesviren (Herpes simplex)	5 643	354	1 820	276	217	267	246	208	156	163	193	183	179	165	159	256	291	225	160	88	30	7
102	B01 Varizellen (Windpocken)	1 050	113	177	139	41	53	69	64	64	85	50	29	27	21	22	25	18	30	14	5	3	1
103	B02 Zoster (Herpes zoster)	17 057	3	57	134	158	192	229	264	297	370	464	616	779	1 018	1 232	2 269	2 473	2 396	2 193	1 395	386	132
104	B03 Pocken	-	-	-	-	-	-	-	-	-	-	-	-	-	-	-	-	-	-	-	-	-	-
105	B04 Affenpocken	-	-	-	-	-	-	-	-	-	-	-	-	-	-	-	-	-	-	-	-	-	-
106	B05 Masern	121	8	20	7	11	25	16	12	9	6	1	1	1	2	-	1	-	1	-	-	-	-
107	B06 Röteln (Rubeola) (Rubella)	12	1	1	1	-	3	-	3	1	1	-	-	-	-	-	-	1	-	-	-	-	-
108	B07 Viruswarzen	1 054	-	36	112	159	116	90	63	44	54	64	58	54	41	47	37	31	22	16	8	1	1
109	B08 Sonstige Virusinfektionen, die durch Haut- und Schleimhautläsionen gekennzeichnet sind, a. n. k.	2 998	1 119	1 362	194	40	59	32	25	17	28	25	13	11	16	13	11	14	8	6	4	1	-
110	B09 Nicht näher bezeichnete Virusinfektion, die durch Haut- und Schleimhautläsionen gekennzeichnet ist	411	94	114	31	18	13	23	16	14	11	10	9	15	15	4	9	6	5	2	2	-	-
111	B15-B19 Virushepatitis	6 891	5	40	94	106	171	339	563	591	684	770	840	821	623	375	360	239	141	90	31	8	-
112	B15 Akute Virushepatitis A	629	3	25	71	61	40	35	42	30	37	43	39	48	38	25	30	27	20	9	3	3	-
113	B16 Akute Virushepatitis B	763	-	1	-	-	21	48	88	97	91	102	70	62	47	38	39	18	13	16	9	3	-
114	B17 Sonstige akute Virushepatitis	527	1	4	9	3	16	44	58	57	47	55	42	42	42	31	26	25	13	10	2	-	-
115	B18 Chronische Virushepatitis	4 803	-	6	8	33	80	202	361	394	496	557	676	659	489	274	262	159	85	48	13	1	-
116	B19 Nicht näher bezeichnete Virushepatitis	169	1	4	6	9	14	10	14	13	13	13	10	7	7	3	10	10	7	4	1	-	-
117	B20-B24 HIV-Krankheit (Humane Immundefizienz-Viruskrankheit)	1 663	10	9	3	7	23	35	103	163	249	334	280	178	102	91	46	21	7	2	-	-	-
118	B20 Infektöse und parasitäre Krankheiten infolge HIV-Krankheit (Humane Immundefizienz-Viruskrankheit)	594	3	2	1	1	4	9	33	74	96	133	104	50	39	26	9	10	-	-	-	-	-
119	B21 Bösartige Neubildungen infolge HIV-Krankheit (Humane Immundefizienz-Viruskrankheit)	112	-	-	-	-	-	1	9	5	19	21	12	18	11	11	3	2	-	-	-	-	-
120	B22 Sonstige näher bezeichnete Krankheiten infolge HIV-Krankheit (Humane Immundefizienz-Viruskrankheit)	324	1	1	-	4	10	10	15	21	43	68	67	32	14	17	17	1	2	1	-	-	-
121	B23 Sonstige Krankheitszustände infolge HIV-Krankheit (Humane Immundefizienz-Viruskrankheit)	399	1	3	-	2	6	9	28	38	57	64	65	51	28	26	12	6	2	1	-	-	-
122	B24 Nicht näher bezeichnete HIV-Krankheit (Humane Immundefizienz-Viruskrankheit)	234	5	3	2	-	3	6	18	25	34	48	32	27	10	11	5	2	3	-	-	-	-
123	B25-B34 Sonstige Viruskrankheiten	20 388	1 610	3 470	2 366	1 900	3 440	1 640	856	726	696	654	538	436	429	349	435	320	234	172	84	23	10
124	B25 Zytomegalie	1 587	86	46	27	22	47	51	84	92	114	119	140	148	149	137	166	98	38	14	9	-	-
125	B26 Mumps	155	1	11	11	11	23	32	26	7	7	9	4	1	1	1	2	1	2	4	1	-	-
126	B27 Infektöse Mononukleose	8 031	34	979	780	945	2 818	1 176	395	281	212	176	85	48	34	15	22	10	10	8	2	-	1
127	B30 Viruskonjunktivitis	41	2																				

2 Vollstationäre Patienten und Patientinnen der Krankenhäuser 2008

2.2 Nach Hauptdiagnose (dreistelliger ICD-Schlüssel) und Altersgruppen

Anzahl

Lfd. Nr.	Pos.-Nr. der ICD-10 / Hauptdiagnose	ins- gesamt ¹⁾	Davon im Alter von ... bis unter ... Jahre																				
			Anzahl																				
			unter 1	1 - 5	5 - 10	10 - 15	15 - 20	20 - 25	25 - 30	30 - 35	35 - 40	40 - 45	45 - 50	50 - 55	55 - 60	60 - 65	65 - 70	70 - 75	75 - 80	80 - 85	85 - 90	90 - 95	95 u. älter
132	B36 Sonstige oberflächliche Mykosen	60	7	2	1	-	1	-	1	4	5	4	4	2	2	-	5	7	6	7	1	1	-
133	B37 Kandidose	6 275	293	114	30	36	86	84	95	105	138	215	274	324	364	453	718	794	782	741	449	139	41
134	B38 Kokzidioidomykose	5	-	-	-	-	-	-	-	1	1	-	-	1	1	1	-	-	-	-	-	-	-
135	B39 Histoplasmose	8	1	-	-	-	-	-	1	1	1	-	1	-	1	1	1	-	-	-	-	-	-
136	B40 Blastomykose	5	-	-	-	-	-	-	-	-	3	-	1	1	-	-	-	-	-	-	-	-	-
137	B41 Parakokzidioidomykose	1	-	-	-	-	-	1	-	-	-	-	-	-	-	-	-	-	-	-	-	-	-
138	B42 Sporotrichose	-	-	-	-	-	-	-	-	-	-	-	-	-	-	-	-	-	-	-	-	-	-
139	B43 Chromomykose und chromomykotischer Abszess	7	-	1	-	-	-	1	-	-	1	-	1	2	-	-	-	-	1	-	-	-	-
140	B44 Aspergillose	1 237	-	2	6	4	20	20	30	20	37	78	106	113	124	137	223	159	89	54	14	1	-
141	B45 Kryptokokkose	60	-	-	-	2	-	-	3	8	8	13	5	2	5	6	5	2	1	-	-	-	-
142	B46 Zygomykose	12	-	-	-	1	1	-	-	-	-	2	2	1	-	1	1	2	1	-	-	-	-
143	B47 Myzetom	17	-	-	-	-	-	-	-	-	-	2	-	2	1	1	4	3	2	-	1	1	-
144	B48 Sonstige Mykosen, anderenorts nicht klassifiziert	28	-	-	1	1	2	1	4	2	1	-	1	2	1	1	3	5	2	1	-	-	-
145	B49 Nicht näher bezeichnete Mykose	91	-	3	3	1	1	1	-	-	3	4	5	14	8	11	13	8	7	5	2	2	-
146	B50-B64 Protozoenkrankheiten	2 177	18	33	26	55	100	139	169	188	223	272	204	172	134	120	130	101	65	22	6	-	-
147	B50 Malaria tropica durch Plasmodium falciparum	548	2	15	15	14	16	43	58	75	76	85	60	41	23	14	5	2	4	-	-	-	-
148	B51 Malaria tertiana durch Plasmodium vivax	74	1	1	1	-	3	12	11	11	7	3	5	7	3	5	3	1	-	-	-	-	-
149	B52 Malaria quartana durch Plasmodium malariae	6	-	2	-	-	-	-	-	-	-	1	-	-	-	2	1	-	-	-	-	-	-
150	B53 Sonstige parasitologisch bestätigte Malaria	18	-	1	1	-	2	2	2	3	4	1	-	1	-	-	1	-	-	-	-	-	-
151	B54 Malaria, nicht näher bezeichnet	52	-	3	-	2	3	6	10	3	1	7	3	6	2	3	3	-	-	-	-	-	-
152	B55 Leishmaniose	42	-	4	-	-	-	-	2	5	-	7	1	3	2	4	5	7	-	1	1	-	-
153	B56 Afrikanische Trypanosomiasis	7	-	-	-	5	-	1	-	-	-	-	-	1	-	-	-	-	-	-	-	-	-
154	B57 Chagas-Krankheit	1	-	-	-	-	-	-	-	-	-	-	-	-	-	-	-	-	1	-	-	-	-
155	B58 Toxoplasmose	564	7	2	8	31	62	57	50	42	62	68	53	34	29	18	11	16	12	2	-	-	-
156	B59 Pneumozystose	828	8	5	1	3	6	14	30	47	68	95	82	76	73	73	101	75	47	19	5	-	-
157	B60 Sonstige Protozoenkrankheiten, a.n.k.	36	-	-	-	-	8	4	6	2	4	5	-	3	2	1	-	-	1	-	-	-	-
158	B64 Nicht näher bezeichnete Protozoenkrankheit	1	-	-	-	-	-	-	-	-	1	-	-	-	-	-	-	-	-	-	-	-	-
159	B65-B83 Helminthosen	1 269	5	50	166	277	102	54	63	72	72	55	69	46	43	45	38	44	37	18	9	3	1
160	B65 Schistosomiasis (Bilharziose)	44	-	-	-	1	1	5	5	1	4	5	13	4	3	1	-	1	-	-	-	-	-
161	B66 Befall durch sonstige Trematoden (Egel)	4	-	-	-	1	1	1	-	-	-	-	1	-	-	-	-	-	-	-	-	-	-
162	B67 Echinokokkose	345	-	-	3	3	7	15	31	47	34	20	24	25	27	26	19	29	24	8	2	-	1
163	B68 Taeniasis	7	-	-	-	-	-	1	1	1	1	2	-	-	1	-	-	-	-	-	-	-	-
164	B69 Zystizerkose	17	-	-	1	2	1	1	-	1	2	3	2	-	2	-	-	2	-	-	-	-	-
165	B70 Diphylobothriose und Sparganose	-	-	-	-	-	-	-	-	-	-	-	-	-	-	-	-	-	-	-	-	-	-
166	B71 Befall durch sonstige Zestoden	8	-	1	-	-	-	-	2	1	-	-	1	-	-	-	2	-	1	-	-	-	-
167	B72 Drakunkulose	-	-	-	-	-	-	-	-	-	-	-	-	-	-	-	-	-	-	-	-	-	-
168	B73 Onchozerkose	-	-	-	-	-	-	-	-	-	-	-	-	-	-	-	-	-	-	-	-	-	-
169	B74 Filariose	12	-	-	-	1	1	1	4	-	-	-	1	1	1	1	-	1	-	1	-	-	-
170	B75 Trichinellose	1	-	-	-	-	-	-	-	-	1	-	-	-	-	-	-	-	-	-	-	-	-
171	B76 Hakenwurm-Krankheit	8	-	1	-	-	1	1	2	1	-	-	1	1	1	-	-	-	-	-	-	-	-
172	B77 Askaridose	393	3	27	83	126	43	12	7	7	12	8	12	2	5	12	9	7	5	7	3	3	-
173	B78 Strongyloidiasis	6	-	-	-	-	-	-	-	1	-	2	-	1	-	1	1	-	-	-	-	-	-
174	B79 Trichuriasis	4	-	-	-	-	-	1	-	-	-	-	-	-	-	1	1	-	1	-	-	-	-
175	B80 Enterobiasis	268	2	18	56	99	27	8	6	4	7	7	6	6	2	4	2	5	5	1	3	-	-
176	B81 Sonstige intestinale Helminthosen, a. n. k.	16	-	-	2	5	2	-	1	1	1	3	1	-	-	-	-	-	-	-	-	-	-
177	B82 Nicht näher bestimmter intestinaler Parasitismus	70	-	2	14	21	10	6	2	5	2	1	2	3	-	-	-	-	-	1	1	-	-
178	B83 Sonstige Helminthosen	66	-	1	7	18	8	2	2	2	8	4	5	3	2	-	3	-	1	-	-	-	-
179	B85-B89 Pedikulose (Läusebefall), Akarinose (Milbenbefall) und sonstiger Parasitenbefall der Haut	1 046	153	150	72	43	50	41	28	22	18	36	26	36	30	35	41	58	51	79	51	18	8
180	B85 Pedikulose (Läusebefall) und Phthiriasis (Filzläusebefall)	48	-	8	20	8	1	1	-	3	-	2	-	1	2	-	1	-	1	-	-	-	-
181	B86 Skabies	940	153	139	46	34	47	38	27	16	16	30	22	32	23	31	36	55	45	74	50	18	8
182	B87 Myiasis	5	-	-	-	-	-	-	-	-	1	2	-	1	1	-	-	-	-	-	-	-	-
183	B88 Sonstiger Parasitenbefall der Haut	44	-	3	6	-	1	2	-	3	-	2	3	2	3	4	4	3	4	4	-	-	-
184	B89 Nicht näher bezeichnete parasitäre Krankheit	9	-	-	-	1	1	-	1	-	1	-	1	-	1	-	-	-	1	1	1	-	-
185	B90-B94 Folgezustände von infektiösen und parasitären Krankheiten	14	-	1	-	-	-	-	-	-	-	1	1	1	2	2	1	-	3	1	1	-	-
186	B90 Folgezustände der Tuberkulose	5	-	-	-	-	-	-	-	-	-	1	1	-	-	1	-	-	2	-	-	-	-
187	B91 Folgezustände der Poliomyelitis	6	-	-	-	-	-	-	-	-	-	-	-	1	2	1	-	-	-	1	1	-	-
188	B92 Folgezustände der Lepra	-	-	-	-	-	-	-	-	-	-	-	-	-	-	-	-	-	-	-	-	-	-
189	B94 Folgezustände sonstiger und nicht näher bestimmter infektiöser und parasitärer Krankheiten	3	-	1	-	-	-	-	-	-	-	-	-	-	-	-	1	-	1	-	-	-	-
190	B95-B97 Bakterien, Viren u. sonst. Infektionserreger als Ursache von Krankh., die in a. Kap. klassifiziert sind	-	-	-	-	-	-	-	-	-	-	-	-	-	-	-	-	-	-	-	-	-	-
191	B95 Streptokokken und Staphylokokken als Ursache von Krankheiten, die in anderen Kapiteln klassifiziert sind	-	-	-	-	-	-	-	-	-	-	-	-	-	-	-	-	-	-	-	-	-	-
192	B96 Sonstige Bakterien als Ursache von Krankheiten, die in anderen Kapiteln klassifiziert sind	-	-	-	-	-	-	-	-	-	-	-	-	-	-	-	-	-	-	-	-	-	-
193	B97 Viren als Ursache von Krankheiten, die in anderen Kapiteln klassifiziert sind	-	-	-	-	-	-	-	-	-	-	-	-	-	-	-	-	-	-	-	-	-	-
194	B99 Sonstige und nicht näher bezeichnete Infektionskrankheiten	21 948	1 294	1 908	1 035	587	750	713	710	661	701	771	820	848	934	989	1 632	1 976	1 950	1 841	1 309	408	111
195	C00-D48 Neubildungen	1 861 651	5 088	10 379	8 790 </																		

2 Vollstationäre Patienten und Patientinnen der Krankenhäuser 2008

2.2 Nach Hauptdiagnose (dreistelliger ICD-Schlüssel) und Altersgruppen

Anzahl

Lfd. Nr.	Pos.-Nr. der ICD-10 / Hauptdiagnose	Ins-gesamt ¹⁾	Davon im Alter von ... bis unter ... Jahre																				
			unter 1	1 - 5	5 - 10	10 - 15	15 - 20	20 - 25	25 - 30	30 - 35	35 - 40	40 - 45	45 - 50	50 - 55	55 - 60	60 - 65	65 - 70	70 - 75	75 - 80	80 - 85	85 - 90	90 - 95	95 u. älter
Anzahl																							
198	C00-C14 Bösartige Neubildungen der Lippe, der Mundhöhle und des Pharynx	52 403	-	4	12	29	55	62	134	183	640	1 977	5 115	7 757	9 309	7 996	8 637	5 351	2 754	1 492	703	148	45
199	C00 Bösartige Neubildung der Lippe	1 478	-	-	-	-	-	-	1	9	13	18	51	65	83	111	240	272	257	187	118	39	14
200	C01 Bösartige Neubildung des Zungengrundes	3 941	-	2	3	-	-	1	5	14	35	168	340	589	704	666	679	406	211	81	32	3	2
201	C02 Bösartige Neubildung sonstiger und nicht näher bezeichneter Teile der Zunge	4 897	-	1	1	-	3	29	31	43	102	237	489	653	726	642	820	533	301	169	94	16	7
202	C03 Bösartige Neubildung des Zahnfleisches	1 429	-	-	-	-	1	1	-	5	6	65	95	136	193	159	305	188	143	77	48	7	-
203	C04 Bösartige Neubildung des Mundbodens	7 538	-	-	6	-	2	2	6	16	71	316	880	1 291	1 385	1 206	1 184	632	314	142	67	10	8
204	C05 Bösartige Neubildung des Gaumens	1 666	-	-	-	-	-	6	8	5	22	36	176	235	254	243	332	173	92	52	25	6	1
205	C06 Bösartige Neubildung sonstiger und nicht näher bezeichneter Teile des Mundes	1 364	-	-	-	2	-	1	3	7	24	37	90	142	198	158	263	164	133	83	49	10	-
206	C07 Bösartige Neubildung der Parotis	2 118	-	-	-	5	10	10	24	27	75	74	151	177	168	216	242	333	242	212	115	27	10
207	C08 Bösartige Neubildung sonstiger und nicht näher bezeichneter großer Speicheldrüsen	570	-	-	-	4	-	-	7	3	13	26	58	57	94	52	60	90	45	37	12	7	1
208	C09 Bösartige Neubildung der Tonsille	5 158	-	-	-	-	-	1	5	11	43	185	578	857	984	894	780	490	186	103	32	8	1
209	C10 Bösartige Neubildung des Oropharynx	9 407	-	-	-	-	1	2	2	1	73	308	1 000	1 486	2 021	1 635	1 597	747	362	133	37	2	-
210	C11 Bösartige Neubildung des Nasopharynx	2 174	-	-	2	18	34	8	39	40	90	195	231	306	332	249	245	203	102	57	20	3	-
211	C12 Bösartige Neubildung des Recessus piriformis	532	-	-	-	-	-	-	-	-	4	14	40	100	99	87	81	67	31	5	4	-	-
212	C13 Bösartige Neubildung des Hypopharynx	9 470	-	1	-	-	-	1	3	2	68	269	856	1 566	1 964	1 561	1 680	996	313	137	45	7	1
213	C14 Bösartige Neub. sonstiger u. ungenau bezeichneter Lokalisationen d. Lippe, d. Mundhöhle u. d. Pharynx	661	-	-	-	-	-	-	-	-	1	29	80	97	104	117	129	57	22	17	5	3	-
214	C15-C26 Bösartige Neubildungen der Verdauungsorgane	344 132	24	120	26	145	166	190	471	1 019	2 657	6 790	12 659	21 193	32 619	38 693	64 190	64 301	48 745	31 458	14 805	3 063	798
215	C15 Bösartige Neubildung des Ösophagus	27 470	-	-	-	-	1	1	9	25	151	518	1 378	2 562	3 722	4 112	5 638	4 569	2 651	1 481	532	95	25
216	C16 Bösartige Neubildung des Magens	51 046	-	-	-	8	7	32	147	229	652	1 551	2 575	3 479	5 014	5 103	8 471	8 842	7 174	4 651	2 360	601	150
217	C17 Bösartige Neubildung des Dünndarmes	4 114	-	-	-	1	3	14	7	28	108	169	246	326	439	497	736	598	487	303	121	21	10
218	C18 Bösartige Neubildung des Kolons	95 308	-	-	8	24	79	64	117	365	666	1 566	2 560	4 393	7 411	9 435	17 063	18 684	15 300	10 898	5 344	1 063	268
219	C19 Bösartige Neubildung am Rektosigmoid, Übergang	9 156	-	-	-	-	1	2	6	15	55	138	338	521	836	918	1 842	1 856	1 349	817	382	67	13
220	C20 Bösartige Neubildung des Rektums	72 288	-	-	-	3	2	27	68	171	523	1 348	2 603	4 930	7 509	9 017	14 655	13 720	9 611	5 167	2 291	487	156
221	C21 Bösartige Neubildung des Anus und des Analkanals	5 774	-	7	-	-	1	7	12	29	83	326	534	599	732	568	923	712	512	438	233	50	8
222	C22 Bösartige Neubildung der Leber und der intrahepatischen Gallengänge	24 546	24	105	6	100	59	28	68	72	135	313	652	1 313	2 275	2 957	4 833	4 865	3 576	2 234	771	132	28
223	C23 Bösartige Neubildung der Gallenblase	4 440	-	-	-	-	-	1	-	3	12	37	107	163	300	406	741	1 037	708	520	336	54	15
224	C24 Bösartige Neubildung sonstiger und nicht näher bezeichneter Teile der Gallenwege	6 524	-	8	-	1	-	4	5	16	49	74	172	360	445	641	1 085	1 119	1 110	844	453	117	21
225	C25 Bösartige Neubildung des Pankreas	42 698	-	-	11	5	13	8	32	56	215	728	1 445	2 494	3 883	4 923	8 080	8 182	6 171	4 032	1 950	368	102
226	C26 Bösartige Neubildung sonstiger und ungenau bezeichneter Verdauungsorgane	768	-	-	1	3	-	2	-	10	8	22	49	53	53	116	123	117	96	73	32	8	2
227	C30-C39 Bösartige Neubildungen der Atmungsorgane und sonstiger intrathorakaler Organe	211 687	2	15	17	13	53	160	188	469	1 238	3 722	9 402	18 179	26 924	30 495	44 115	37 283	24 651	11 013	3 296	371	81
228	C30 Bösartige Neubildung der Nasenhöhle und des Mittelohres	1 266	-	2	4	-	7	1	19	38	70	111	134	149	128	173	211	92	61	28	14	5	5
229	C31 Bösartige Neubildung der Nasennebenhöhlen	1 985	-	3	3	5	17	13	23	37	29	116	157	176	239	207	305	304	182	89	61	14	5
230	C32 Bösartige Neubildung des Larynx	15 620	-	-	-	-	3	6	12	24	93	424	958	1 814	2 391	2 447	3 181	2 196	1 220	569	253	25	4
231	C33 Bösartige Neubildung der Trachea	452	-	-	-	-	-	5	3	7	-	15	24	59	69	53	91	64	33	23	6	-	-
232	C34 Bösartige Neubildung der Bronchien und der Lunge	189 561	-	4	3	4	15	72	71	326	979	2 966	7 956	15 776	23 831	27 344	39 918	34 151	22 849	10 083	2 855	298	60
233	C37 Bösartige Neubildung des Thymus	1 005	-	-	-	-	5	25	8	24	79	69	74	111	111	117	163	116	65	29	9	-	-
234	C38 Bösartige Neubildung des Herzens, des Mediastinums und der Pleura	1 719	2	5	7	4	6	38	52	32	20	61	120	107	124	187	266	229	202	147	83	20	7
235	C39 Bös. Neub. sonstiger u. ungenau bez. Lokalisationen des Atmungssys. u. sonstiger intrathorakaler Organe	79	-	1	-	-	-	-	-	-	-	1	2	2	10	12	18	12	8	12	1	-	-
236	C40-C41 Bösartige Neubildungen des Knochens und des Gelenkknorpels	8 152	26	126	429	1 189	1 605	557	414	210	338	413	406	336	384	355	476	392	254	164	63	15	-
237	C40 Bösartige Neubildung des Knochens und des Gelenkknorpels der Extremitäten	4 017	17	31	250	865	1 186	272	182	70	122	137	157	85	115	96	148	123	69	55	29	8	-
238	C41 Bösartige Neubildung des Knochens und des Gelenkknorpels sonstiger und nicht näher bezeichneter Lokalisationen	4 135	9	95	179	324	419	285	232	140	216	276	249	251	269	259	328	269	185	109	34	7	-
239	C43-C44 Melanom und sonstige bösartige Neubildungen der Haut	80 621	1	8	18	41	125	361	567	707	1 291	2 356	3 148	3 587	5 016	6 166	11 518	13 156	11 852	10 748	7 089	2 137	729
240	C43 Bösartiges Melanom der Haut	25 142	-	4	12	26	92	316	483	571	929	1 547	1 906	1 879	2 269	2 357	3 932	3 680	2 517	1 656	745	174	47
241	C44 Sonstige bösartige Neubildungen der Haut	55 479	1	4	6	15	33	45	84	136	362	809	1 242	1 708	2 747	3 809	7 586	9 476	9 335	9 092	6 344	1 963	682
242	C45-C49 Bösartige Neubildungen des mesothelialen Gewebes und des Weichteilgewebes	25 518	179	1 049	488	440	581	396	484	499	780	1 203	1 351	1 566	1 951	2 490	3 964	3 768	2 288	1 298	611	100	32
243	C45 Mesotheliom	6 773	-	-	-	5	1	2	6	10	23	114	141	224	393	851	1 662	1 655	1 017	478	168	16	7
244	C46 Kaposi-Sarkom (Sarcoma idiopathicum multiplex haemorrhagicum)	252	-	-	-	-	-	1	14	12	15	24	11	14	5	26	30	22	22	41	15	-	-
245	C47 Bösartige Neubildung der peripheren Nerven und des autonomen Nervensystems	1 431	120	614	212	29	36	24	49	31	42	44	29	43	33	33	20	27	23	10	10	1	1
246	C48 Bösartige Neubildung des Retroperitoneums und des Peritoneums	2 785	9	39	6	41	32	10	22	18	49	115	135	183	248	283	569	511	268	168	66	10	3
247	C49 Bösartige Neubildung sonstigen Bindegewebes und anderer Weichteilgewebe	14 277	50	396	270	365	512	359	393	428	651												

2 Vollstationäre Patienten und Patientinnen der Krankenhäuser 2008

2.2 Nach Hauptdiagnose (dreistelliger ICD-Schlüssel) und Altersgruppen

Anzahl

Lfd. Nr.	Pos.-Nr. der ICD-10 / Hauptdiagnose	Ins-gesamt ¹⁾	Davon im Alter von ... bis unter ... Jahre																				
			Anzahl																				
			unter 1	1 - 5	5 - 10	10 - 15	15 - 20	20 - 25	25 - 30	30 - 35	35 - 40	40 - 45	45 - 50	50 - 55	55 - 60	60 - 65	65 - 70	70 - 75	75 - 80	80 - 85	85 - 90	90 - 95	95 u. älter
253	C54 Bösartige Neubildung des Corpus uteri	20 351	-	-	-	-	-	-	23	42	120	360	832	1 257	2 026	2 404	3 966	3 828	2 457	1 870	959	166	41
254	C55 Bösartige Neubildung des Uterus, Teil nicht näher bezeichnet	712	-	-	-	-	-	-	1	6	4	31	63	62	81	76	114	122	53	60	29	8	2
255	C56 Bösartige Neubildung des Ovars	34 046	2	29	19	65	154	186	167	295	547	1 328	2 206	2 832	3 579	3 782	6 436	5 189	3 960	2 220	863	165	22
256	C57 Bösartige Neubildung sonstiger und nicht näher bezeichneter weiblicher Genitalorgane	1 694	-	-	-	1	5	3	6	3	11	28	54	116	133	199	375	319	224	153	46	16	2
257	C58 Bösartige Neubildung der Plazenta	104	-	-	-	-	1	18	14	38	23	5	-	4	1	-	-	-	-	-	-	-	-
258	C60-C63 Bösartige Neubildungen der männlichen Genitalorgane	101 347	9	14	23	18	500	1 418	2 081	1 953	2 305	2 345	2 215	3 370	7 404	11 881	23 129	20 901	11 859	6 538	2 740	536	108
259	C60 Bösartige Neubildung des Penis	1 839	-	4	-	1	-	-	2	14	36	98	79	164	218	222	286	320	201	125	56	12	1
260	C61 Bösartige Neubildung der Prostata	86 059	1	3	-	1	1	-	2	1	24	119	774	2 521	6 788	11 482	22 683	20 427	11 586	6 352	2 670	520	104
261	C62 Bösartige Neubildung des Hodens	13 167	8	7	6	12	492	1 415	2 077	1 937	2 235	2 118	1 348	668	381	160	128	105	35	27	6	1	1
262	C63 Bösartige Neubildung sonstiger und nicht näher bezeichneter männlicher Genitalorgane	282	-	-	17	4	7	3	-	1	10	10	14	17	17	17	32	49	37	34	8	3	2
263	C64-C68 Bösartige Neubildungen der Harnorgane	130 777	183	664	375	54	33	79	191	259	713	1 862	3 797	6 135	9 613	12 063	22 366	25 176	22 160	15 895	7 414	1 408	337
264	C64 Bösartige Neubildung der Niere, ausgenommen Nierenbecken	24 356	156	633	359	53	16	42	96	98	258	614	1 085	1 647	2 219	2 496	4 373	4 396	3 293	1 770	637	89	26
265	C65 Bösartige Neubildung des Nierenbeckens	4 963	-	-	-	-	-	8	3	3	26	54	109	216	408	521	821	1 203	854	497	201	33	6
266	C66 Bösartige Neubildung des Ureters	2 796	-	-	-	-	-	-	1	2	12	20	63	115	183	225	500	551	561	380	150	28	5
267	C67 Bösartige Neubildung der Harnblase	97 256	27	31	16	1	16	29	88	154	408	1 169	2 482	4 092	6 711	8 681	16 427	18 723	17 208	13 104	6 344	1 247	298
268	C68 Bösartige Neubildung sonstiger und nicht näher bezeichneter Harnorgane	1 406	-	-	-	-	1	-	3	2	9	5	58	65	92	140	245	303	244	144	82	11	2
269	C69-C72 Bösartige Neubildungen des Auges, des Gehirns und sonstiger Teile des Zentralnervensystems	30 629	242	1 304	1 416	872	557	556	649	941	1 272	1 894	2 274	2 305	2 908	2 749	3 925	3 191	2 047	1 047	413	59	8
270	C69 Bösartige Neubildung des Auges u. der Augenanhangsgebilde	3 932	91	199	77	23	8	18	28	36	70	144	261	267	418	380	649	558	348	213	119	21	4
271	C70 Bösartige Neubildung der Meningen	463	-	6	1	2	2	32	16	12	12	6	28	33	37	31	51	80	54	46	9	5	-
272	C71 Bösartige Neubildung des Gehirns	24 989	109	987	1 202	743	510	465	562	839	1 147	1 693	1 857	1 918	2 402	2 285	3 124	2 469	1 600	768	273	32	4
273	C72 Bösartige Neubildung des Rückenmarkes, der Hirnnerven und anderer Teile des Zentralnervensystems	1 245	42	112	136	104	37	41	43	54	43	51	128	87	51	53	101	84	45	20	12	1	-
274	C73-C75 Bösartige Neubildungen der Schilddrüse und sonstiger endokriner Drüsen	25 063	78	309	140	122	345	477	865	1 150	1 817	2 416	2 521	2 625	2 578	2 341	2 702	2 180	1 346	705	295	47	4
275	C73 Bösartige Neubildung der Schilddrüse	21 776	-	4	12	72	308	439	824	1 100	1 744	2 266	2 264	2 351	2 231	1 976	2 200	1 881	1 176	614	266	45	3
276	C74 Bösartige Neubildung der Nebenniere	1 598	76	299	104	22	14	12	13	31	37	77	148	116	169	144	171	78	48	27	11	1	-
277	C75 Bösartige Neubildung sonstiger endokriner Drüsen und verwandter Strukturen	1 689	2	6	24	28	23	26	28	19	36	73	109	158	178	221	331	221	122	64	18	1	1
278	C76-C80 Bösartige Neubildungen ungenau bezeichneter, sekundärer und nicht näher bezeichneter Lokalisationen	127 007	12	40	71	98	206	368	533	838	1 822	3 999	6 819	9 658	13 717	15 037	23 093	20 984	14 574	9 747	4 389	792	210
279	C76 Bösartige Neubildung sonstiger und ungenau bezeichneter Lokalisationen	1 866	3	10	5	10	10	10	16	19	27	55	99	106	171	166	278	264	197	217	142	47	14
280	C77 Sekundäre und nicht näher bezeichnete bösartige Neubildung der Lymphknoten	15 150	-	2	8	11	38	104	160	193	389	713	1 049	1 377	1 842	1 801	2 542	2 104	1 337	937	420	89	34
281	C78 Sekundäre bösartige Neubildung der Atmungs- und Verdauungsorgane	45 988	1	5	31	53	104	141	195	270	548	1 342	2 246	3 195	4 800	5 487	8 694	8 054	5 421	3 472	1 594	264	71
282	C79 Sekundäre bösartige Neubildung an sonstigen Lokalisationen	47 717	2	12	21	21	28	65	114	257	639	1 456	2 621	3 786	5 236	5 737	8 799	7 914	5 610	3 640	1 498	211	50
283	C80 Bösartige Neubildung ohne Angabe der Lokalisation	16 286	6	11	6	3	26	48	48	99	219	433	804	1 194	1 668	1 846	2 780	2 648	2 009	1 481	735	181	41
284	C81-C96 Bösartige Neubildungen des lymphatischen, blutbildenden und verwandten Gewebes	133 619	181	4 131	3 676	2 656	3 069	2 342	1 949	1 925	2 933	4 447	5 969	7 055	10 286	11 870	19 833	19 724	15 433	10 762	4 494	744	140
285	C81 Hodgkin-Krankheit (Lymphogranulomatose)	9 261	-	7	171	397	1 059	869	682	515	639	763	663	486	543	507	678	562	385	263	66	6	-
286	C82 Follikuläres (noduläres) Non-Hodgkin-Lymphom	7 793	-	-	1	1	14	24	23	71	113	287	427	653	894	984	1 490	1 179	883	541	191	14	3
287	C83 Diffuses Non-Hodgkin-Lymphom	27 749	-	73	332	274	302	246	292	337	688	979	1 297	1 496	2 277	2 811	4 537	4 386	3 672	2 523	1 037	153	37
288	C84 Periphere und kutane T-Zell-Lymphome	5 464	-	53	57	102	53	74	76	82	138	207	307	404	585	428	840	842	651	381	151	30	3
289	C85 Sonstige und nicht näher bezeichnete Typen des Non-Hodgkin-Lymphoms	17 186	1	44	104	71	143	151	148	200	233	534	786	902	1 289	1 606	2 745	2 920	2 418	1 920	837	107	27
290	C88 Bösartige immunproliferative Krankheiten	1 775	-	-	1	-	10	3	2	7	12	24	44	72	129	169	252	379	306	241	96	28	-
291	C90 Plasmozytom und bösartige Plasmazellen-Neubildungen	21 754	-	-	-	-	4	10	12	91	188	386	901	1 151	2 001	2 588	4 288	3 891	3 232	2 074	794	122	21
292	C91 Lymphatische Leukämie	23 172	75	3 460	2 836	1 534	1 201	650	359	288	397	501	563	674	1 046	1 233	2 103	2 472	1 751	1 320	561	128	20
293	C92 Myeloische Leukämie	17 314	75	375	131	241	247	287	317	308	467	654	872	1 096	1 386	1 377	2 608	2 795	1 926	1 321	672	139	20
294	C93 Monozytenleukämie	694	20	29	-	1	12	7	6	10	18	38	48	49	58	75	99	91	70	43	19	1	-
295	C94 Sonstige Leukämien näher bezeichneten Zelltyps	427	2	32	6	12	3	8	9	4	9	25	23	15	23	26	68	78	40	30	12	2	-
296	C95 Leukämie nicht näher bezeichneten Zelltyps	679	4	42	30	11	12	12	13	10	16	27	27	30	37	37	85	78	74	81	40	11	2
297	C96 Sonstige u. nicht näher bezeichnete bösartige Neubildungen des lymphatischen, blutbildenden und verwandten Gewebes	351	4	16	7	12	9	1	10	2	15	22	11	27	18	29	40	51	25	24	18	3	7
298	C97 Bösartige Neubildungen als Primärtumoren an mehreren Lokalisationen	-	-	-	-	-	-	-	-	-	-	-	-	-	-	-	-	-	-	-	-	-	-
299	D00-D09 In-situ-Neubildungen	25 583	-	-	2	2	30	316	821	1 138	1 537	2 328	2 316	2 808	2 592	2 585	3 662	2 259	1 503	1 079	491	88	26
300	D00 Carcinoma in situ der Mundhöhle, des Ösophagus und des Magens	424	-	-	-	-	-	-	-	1	3	7	26	49	52	57	82	52	43	37	13		

2 Vollstationäre Patienten und Patientinnen der Krankenhäuser 2008

2.2 Nach Hauptdiagnose (dreistelliger ICD-Schlüssel) und Altersgruppen

Anzahl

Lfd. Nr.	Pos.-Nr. der ICD-10 / Hauptdiagnose	Ins-gesamt ¹⁾	Davon im Alter von ... bis unter ... Jahre																				
			unter 1	1 - 5	5 - 10	10 - 15	15 - 20	20 - 25	25 - 30	30 - 35	35 - 40	40 - 45	45 - 50	50 - 55	55 - 60	60 - 65	65 - 70	70 - 75	75 - 80	80 - 85	85 - 90	90 - 95	95 u. älter
			Anzahl																				
308	D09 Carcinoma in situ sonstiger und nicht näher bezeichneter Lokalisationen	646	-	-	2	1	-	1	5	5	7	13	23	25	55	46	132	128	85	82	32	3	1
309	D10-D36 Gutartige Neubildungen	233 534	3 782	1 943	1 458	1 959	3 936	4 480	5 784	8 474	17 055	33 660	39 024	25 012	16 996	14 780	19 284	16 253	10 472	6 182	2 522	380	98
310	D10 Gutartige Neubildung des Mundes und des Pharynx	2 909	23	28	20	56	59	62	55	80	138	219	260	327	304	272	380	313	185	80	39	7	2
311	D11 Gutartige Neubildung der großen Speicheldrüsen	6 916	-	8	8	25</																	

2 Vollstationäre Patienten und Patientinnen der Krankenhäuser 2008

2.2 Nach Hauptdiagnose (dreistelliger ICD-Schlüssel) und Altersgruppen

Anzahl

Lfd. Nr.	Pos.-Nr. der ICD-10 / Hauptdiagnose	Ins- gesamt ¹⁾	Davon im Alter von ... bis unter ... Jahre																				
			Anzahl																				
			unter 1	1 - 5	5 - 10	10 - 15	15 - 20	20 - 25	25 - 30	30 - 35	35 - 40	40 - 45	45 - 50	50 - 55	55 - 60	60 - 65	65 - 70	70 - 75	75 - 80	80 - 85	85 - 90	90 - 95	95 u. älter
361	D59 Erworbene hämolytische Anämien	3 316	61	178	82	74	57	68	50	55	82	95	124	108	161	198	332	407	443	353	304	66	18
362	D60-D64 Aplastische und sonstige Anämien	32 544	210	476	493	370	337	215	209	288	362	569	892	1 130	1 426	1 650	3 199	4 211	5 035	5 172	4 329	1 442	529
363	D60 Erworbene isolierte aplastische Anämie (Erythroblastopenie) (pure red cell aplasia)	278	3	44	9	14	2	3	7	2	3	6	2	6	8	11	24	31	28	24	38	8	5
364	D61 Sonstige aplastische Anämien	8 673	80	303	416	251	182	112	78	148	118	196	322	421	566	635	1 103	1 189	1 099	773	509	130	42
365	D62 Akute Blutungsanämie	7 385	5	26	17	47	48	50	66	72	110	182	256	310	324	371	707	978	1 143	1 204	1 027	311	131
366	D63 Anämie bei chronischen, anderenorts klassifizierten Krankheiten	-	-	-	-	-	-	-	-	-	-	-	-	-	-	-	-	-	-	-	-	-	-
367	D64 Sonstige Anämien	16 208	122	103	51	58	105	50	58	66	131	185	312	393	528	633	1 365	2 013	2 765	3 171	2 755	993	351
368	D65-D69 Koagulopathien, Purpura und sonstige hämorrhagische Diathesen	23 585	277	1 715	1 736	780	627	374	343	334	379	501	659	759	1 033	1 225	2 266	2 792	3 059	2 750	1 627	282	67
369	D65 Disseminierte intravasale Gerinnung (Defibrinationssyndrom)	63	2	1	-	3	-	-	3	5	-	2	1	4	2	2	8	12	6	6	4	1	1
370	D66 Hereditärer Faktor-VIII-Mangel	391	40	43	45	32	46	21	17	12	11	16	21	20	11	11	19	10	5	8	3	-	-
371	D67 Hereditärer Faktor-IX-Mangel	70	10	17	7	8	9	4	3	1	2	2	-	-	2	-	1	1	2	1	-	-	-
372	D68 Sonstige Koagulopathien	11 386	39	109	80	61	87	67	68	92	111	139	215	281	434	610	1 300	1 889	2 200	2 123	1 249	200	32
373	D69 Purpura und sonstige hämorrhagische Diathesen	11 675	186	1 545	1 604	676	485	282	252	224	255	342	422	454	584	602	938	880	846	612	371	81	34
374	D70-D77 Sonstige Krankheiten des Blutes und der blutbildenden Organe	12 098	154	323	258	245	235	225	243	211	355	581	658	828	1 103	1 115	1 857	1 630	1 126	646	261	39	5
375	D70 Agranulozytose	7 749	173	145	88	81	85	110	117	110	201	354	442	565	829	859	1 419	1 176	691	300	91	11	2
376	D71 Funktionelle Störungen der neutrophilen Granulozyten	53	1	8	21	9	3	1	1	3	2	1	-	-	1	1	-	-	-	1	-	-	-
377	D72 Sonstige Krankheiten der Leukozyten	851	6	13	12	12	33	20	22	20	51	60	56	58	56	46	104	87	97	58	33	6	1
378	D73 Krankheiten der Milz	1 213	4	7	21	45	58	56	47	34	45	75	72	94	75	79	119	134	116	80	47	4	1
379	D74 Methämoglobinämie	23	7	2	-	1	-	3	2	1	2	1	-	1	2	-	-	1	-	-	-	-	-
380	D75 Sonstige Krankheiten des Blutes u. der blutbildenden Organe	1 357	9	3	5	7	8	14	13	14	20	38	51	69	97	109	173	208	213	198	89	18	1
381	D76 Bestimmte Krankheiten mit Beteiligung des lymphoretikulären Gewebes und des retikuloendothelialen Systems	852	54	145	111	90	48	21	41	29	34	52	37	41	43	21	42	24	9	9	1	-	-
382	D77 Sonstige Krankheiten des Blutes und der blutbildenden Organe bei anderenorts klassifizierten Krankheiten	-	-	-	-	-	-	-	-	-	-	-	-	-	-	-	-	-	-	-	-	-	-
383	D80-D90 Bestimmte Störungen mit Beteiligung des Immunsystems	9 435	63	178	225	192	221	276	557	637	807	995	971	863	756	630	793	642	367	203	54	4	1
384	D80 Immundefekt mit vorherrschendem Antikörpermangel	623	18	64	120	68	93	32	28	13	13	31	29	6	12	15	19	39	16	4	2	-	1
385	D81 Kombinierte Immundefekte	133	22	33	25	27	3	2	-	5	-	1	1	3	-	3	3	2	1	2	-	-	-
386	D82 Immundefekt in Verbindung mit anderen schweren Defekten	129	10	31	18	10	11	3	2	7	13	1	3	2	5	2	5	3	1	2	-	-	-
387	D83 Variabler Immundefekt (common variable immunodeficiency)	180	4	6	22	30	37	3	2	13	7	16	18	9	1	5	4	-	1	2	-	-	-
388	D84 Sonstige Immundefekte	350	9	36	18	19	31	18	16	14	11	22	23	22	16	21	22	11	14	24	2	1	-
389	D86 Sarkoidose	7 310	-	-	11	30	35	215	505	584	748	884	850	766	682	529	604	467	259	102	37	2	-
390	D89 Sonst. Störungen mit Beteiligung des Immunsystems, a.n.k.	360	-	4	9	5	6	2	-	1	7	25	22	32	18	22	51	49	33	60	13	1	-
391	D90 Immunkompromittierung nach Bestrahlung, Chemotherapie und sonstigen Immunsuppressiven Maßnahmen	350	-	4	2	3	5	1	4	-	8	15	25	23	22	33	85	71	42	7	-	-	-
392	E00-E90 Endokrine, Ernährungs- und Stoffwechselkrankheiten	483 972	2 063	3 996	6 288	8 961	8 142	6 511	7 761	9 540	15 058	22 708	27 747	31 646	36 272	34 713	50 419	55 255	51 286	49 377	38 431	13 119	4 671
393	E00-E07 Krankheiten der Schilddrüse	130 516	148	31	55	246	643	1 261	2 639	4 459	8 108	12 478	14 535	14 880	15 165	13 351	15 698	12 759	8 013	4 229	1 540	228	50
394	E00 Angeborenes Jodmangelsyndrom	-	-	-	-	-	-	-	-	-	-	-	-	-	-	-	-	-	-	-	-	-	-
395	E01 Jodmangelbedingte Schilddrüsenerkrankheiten und verwandte Zustände	1 911	-	-	-	2	11	17	40	68	177	239	253	258	213	171	210	135	78	34	2	3	-
396	E02 Subklinische Jodmangel-Hypothyreose	7	1	-	-	-	-	-	-	2	-	1	2	-	-	-	-	-	-	-	1	-	-
397	E03 Sonstige Hypothyreose	1 926	128	25	25	51	33	34	49	36	63	103	81	122	115	101	170	190	209	183	150	47	11
398	E04 Sonstige nichttoxische Struma	75 626	-	1	9	64	281	609	1 529	2 982	5 744	8 690	9 637	9 333	9 482	8 110	8 584	6 097	3 059	1 106	270	31	8
399	E05 Hyperthyreose (Thyreotoxikose)	48 591	5	4	11	68	258	525	930	1 228	1 944	3 157	4 263	4 867	5 132	4 784	6 527	6 196	4 580	2 847	1 090	145	30
400	E06 Thyreoiditis	2 337	14	1	9	61	58	71	87	136	168	276	287	287	214	173	195	133	84	55	25	2	1
401	E07 Sonstige Krankheiten der Schilddrüse	118	-	-	1	-	2	5	4	7	12	12	12	13	9	12	12	8	3	4	2	-	-
402	E10-E14 Diabetes mellitus	217 318	30	1 092	2 710	4 888	4 485	2 704	2 585	2 632	3 952	6 226	8 932	12 186	16 057	16 493	26 343	31 931	28 618	24 470	15 798	4 039	1 147
403	E10 Primär insulinabhängiger Diabetes mellitus (Typ-I-Diabetes)	34 742	29	1 058	2 632	4 720	4 242	2 420	2 159	1 836	2 253	2 580	2 554	1 986	1 607	1 038	1 211	1 006	729	448	194	31	9
404	E11 Nicht primär insulinabhängiger Diabetes mellitus (Typ-II-Diabetes)	176 622	-	7	21	75	158	239	368	698	1 512	3 250	5 836	9 565	13 827	14 982	24 438	30 235	27 384	23 619	15 339	3 948	1 121
405	E12 Diabetes mellitus in Verbindung mit Fehl- oder Mangelernährung (Malnutrition)	211	-	-	-	1	3	2	-	4	7	6	10	16	17	19	29	32	22	27	12	2	2
406	E13 Sonstiger näher bezeichneter Diabetes mellitus	3 626	1	15	21	41	52	22	38	60	141	331	434	471	390	284	391	341	257	195	113	20	8
407	E14 Nicht näher bezeichneter Diabetes mellitus	2 117	-	12	36	51	30	21	20	34	39	59	98	148	216	170	274	317	226	181	140	38	7
408	E15-E16 Sonstige Störungen der Blutglukose-Regulation und der inneren Sekretion des Pankreas	3 635	114	201	87	49	136	137	135	119	131	169	197	181	164	139	258	260	350	361	298	111	38
409	E15 Hypoglykämisches Koma, nichtdiabetisch	692	3	13	4	4	14	17	13	12	20	30	36	38	48	25	56	66	98	82	73	33	7
410	E16 Sonstige Störungen der inneren Sekretion des Pankreas	2 943	111	188	83	45	122	120	122	107	111	139	161	143	116	114	202	194	252	279	225	78	31
411	E20-E35 Krankheiten sonstiger endokriner Drüsen	12 841	216	614	1 233	1 193	518	310	378	387	447	629	713	810	878	824	1 145	987	777	495	246	33	8
412	E20 Hypoparathyreoidismus	235	4	6	5	18	5	12	6	7	12	17	10	16	16	22	15	17	21	20	6	-	-
413	E21 Hyperparathyreoidismus und sonstige Krankheiten der Nebenschilddrüse	3 718	3	-	-	9	18	36	49	73	123	220	289	355	396	380	566	482	384	227	94	10	4
414	E22 Überfunktion der Hypophyse	886	6	10	10	9	8	4	10	15	13	31	50	56	61	78	121	118	110	95	63	15	3
415	E23 Unterfunktion und andere Störungen der Hypophyse	2 204	38	190	296	346	167	76	69	62	82	100	121	97	112	103	136	99	66	27	15	2	-
416	E24 Cushing-Syndrom	515	-	7	8	12	27	23	26	42	36	46	43	45	60	43	39	34	14	8	2	-	-
417	E25 Adrenogenitale Störungen	271	86	50	23	32	24	18	12	7	6	4	3	-	2	-	1	3	-	-	-	-	-
418	E26 Hyperaldosteronismus	665	14	8	16	8	12	2	17	25	38	62	63	91</									

2 Vollstationäre Patienten und Patientinnen der Krankenhäuser 2008

2.2 Nach Hauptdiagnose (dreistelliger ICD-Schlüssel) und Altersgruppen

Anzahl

Lfd. Nr.	Pos.-Nr. der ICD-10 / Hauptdiagnose	Ins- gesamt ¹⁾	Davon im Alter von ... bis unter ... Jahre																			
			unter 1	1 - 5	5 - 10	10 - 15	15 - 20	20 - 25	25 - 30	30 - 35	35 - 40	Anzahl										
			40 - 45	45 - 50	50 - 55	55 - 60	60 - 65	65 - 70	70 - 75	75 - 80	80 - 85	85 - 90	90 - 95	95 u. älter								
424	E32 Krankheiten des Thymus	56	8	1	2	3	3	3														

2 Vollstationäre Patienten und Patientinnen der Krankenhäuser 2008

2.2 Nach Hauptdiagnose (dreistelliger ICD-Schlüssel) und Altersgruppen

Anzahl

Lfd. Nr.	Pos.-Nr. der ICD-10 / Hauptdiagnose	Ins-gesamt ¹⁾	Davon im Alter von ... bis unter ... Jahre																				
			Anzahl																				
			unter 1	1 - 5	5 - 10	10 - 15	15 - 20	20 - 25	25 - 30	30 - 35	35 - 40	40 - 45	45 - 50	50 - 55	55 - 60	60 - 65	65 - 70	70 - 75	75 - 80	80 - 85	85 - 90	90 - 95	95 u. älter
483	F07 Persönlichkeits- und Verhaltensstörung aufgrund einer Krankheit, Schädigung oder Funktionsstörung des Gehirns	8 795	6	49	92	126	179	236	239	196	322	501	534	527	543	512	857	943	941	984	691	241	76
484	F09 Nicht näher bezeichnete organische oder symptomatische psychische Störung	671	-	1	1	5	8	8	15	14	18	20	30	33	32	49	64	79	91	99	83	17	4
485	F10-F19 Psychische und Verhaltensstörungen durch psychotrope Substanzen	426 741	18	42	15	4 916	29 451	31 015	33 717	33 961	43 987	62 276	65 121	48 945	31 296	16 548	12 912	7 326	2 991	1 436	592	128	48
486	F10 Psychische und Verhaltensstörungen durch Alkohol	333 804	7	9	8	4 641	23 091	15 279	15 254	18 924	31 654	52 420	59 113	45 678	29 706	15 568	11 987	6 659	2 419	976	329	59	23
487	F11 Psychische und Verhaltensstörungen durch Opioide	30 776	1	3	1	12	778	4 317	7 024	6 313	4 823	3 525	1 900	901	348	190	171	145	128	112	55	18	11
488	F12 Psychische und Verhaltensstörungen durch Cannabinoide	6 297	-	-	1	92	1 979	2 093	1 092	458	245	200	83	26	16	5	2	3	1	1	-	-	-
489	F13 Psychische und Verhaltensstörungen durch Sedativa oder Hypnotika	9 294	3	10	3	27	259	567	687	604	889	1 094	1 174	920	670	568	550	401	364	278	167	46	13
490	F14 Psychische und Verhaltensstörungen durch Kokain	1 388	-	-	-	4	66	256	320	283	217	134	65	23	17	1	-	1	-	1	-	-	-
491	F15 Psychische und Verhaltensstörungen durch andere Stimulanzien, einschließlich Koffein	1 868	1	10	-	20	327	665	383	168	121	78	45	16	15	6	5	3	1	2	2	-	-
492	F16 Psychische und Verhaltensstörungen durch Halluzinogene	482	-	-	-	9	115	155	74	35	27	24	15	5	6	5	3	2	3	2	2	-	-
493	F17 Psychische und Verhaltensstörungen durch Tabak	281	3	3	-	8	23	16	14	13	16	35	40	30	25	13	23	10	3	5	1	-	-
494	F18 Psychische und Verhaltensstörungen durch flüchtige Lösungsmittel	152	-	3	2	20	30	20	18	10	9	6	12	2	9	-	3	1	3	2	2	-	-
495	F19 Psychische und Verhaltensstörungen durch multiplen Substanzgebrauch und Konsum anderer psychotroper Substanzen	42 399	3	4	-	83	2 783	7 647	8 851	7 153	5 986	4 760	2 674	1 344	484	192	168	101	69	57	34	5	1
496	F20-F29 Schizophrenie, schizotyp und wahnhafte Störungen	136 788	-	-	14	298	2 986	10 452	14 281	13 037	14 683	18 011	18 091	14 061	9 861	5 908	6 257	4 027	2 286	1 470	788	172	105
497	F20 Schizophrenie	93 271	-	-	5	144	2 004	8 265	11 355	9 852	10 543	12 282	12 025	9 125	6 108	3 453	3 577	2 269	1 229	657	278	42	58
498	F21 Schizotypie Störung	746	-	-	2	12	69	119	84	86	83	87	68	53	28	17	24	8	5	-	1	-	-
499	F22 Anhaltende wahnhafte Störungen	5 522	-	-	2	10	86	204	247	293	317	514	541	469	394	367	505	462	373	386	270	70	12
500	F23 Akute vorübergehende psychotische Störungen	8 023	-	-	3	89	481	913	965	800	855	906	806	568	384	214	267	218	171	185	151	35	12
501	F24 Induzierte wahnhafte Störung	124	-	-	-	1	13	22	13	9	8	5	8	4	5	4	3	9	8	5	6	1	-
502	F25 Schizoaffektive Störungen	28 021	-	-	-	26	272	836	1 519	1 921	2 800	4 132	4 548	3 775	2 886	1 806	1 815	1 004	444	179	37	5	16
503	F28 Sonstige nichtorganische psychotische Störungen	263	-	-	2	4	15	23	20	15	17	13	21	14	14	7	18	17	14	17	20	8	4
504	F29 Nicht näher bezeichnete nichtorganische Psychose	818	-	-	-	12	46	70	78	61	60	72	74	53	42	40	48	40	42	41	25	11	3
505	F30-F39 Affektive Störungen	222 917	88	22	102	1 400	7 320	9 994	10 913	11 386	16 379	24 429	27 051	24 804	20 811	13 103	16 421	14 301	11 297	8 292	3 960	631	212
506	F30 Manische Episode	1 355	-	-	1	8	73	91	97	81	110	151	162	127	123	85	86	63	50	23	18	5	1
507	F31 Bipolare affektive Störung	20 630	-	-	1	21	294	668	863	875	1 491	2 419	2 841	2 622	2 268	1 699	1 984	1 314	758	373	122	11	6
508	F32 Depressive Episode	108 472	1	2	91	1 266	5 619	5 931	5 919	5 848	8 119	11 503	12 024	10 815	8 787	5 402	7 012	6 623	5 734	4 677	2 529	442	128
509	F33 Rezidivierende depressive Störung	90 806	-	1	2	62	1 209	3 208	3 926	4 503	6 548	10 208	11 862	11 092	9 495	5 840	7 235	6 216	4 700	3 177	1 271	173	77
510	F34 Anhaltende affektive Störungen	1 323	-	-	1	33	106	81	95	69	94	118	136	127	127	70	95	78	42	35	16	-	-
511	F38 Andere affektive Störungen	269	86	19	5	7	12	11	8	8	14	25	18	20	8	7	5	3	7	3	3	-	-
512	F39 Nicht näher bezeichnete affektive Störung	62	1	-	1	3	7	4	5	2	3	5	8	1	3	-	4	4	6	4	1	-	-
513	F40-F48 Neurotische, Belastungs- und somatoforme Störungen	146 100	141	214	1 558	6 631	13 885	12 747	11 559	10 700	13 180	16 005	14 922	11 640	8 747	5 592	5 891	4 731	3 519	2 655	1 393	286	104
514	F40 Phobische Störungen	5 078	-	3	16	234	539	563	547	400	453	536	492	334	295	169	175	127	99	51	39	4	2
515	F41 Andere Angststörungen	24 943	-	3	78	403	1 069	1 566	1 805	1 850	2 365	2 758	2 596	2 186	1 853	1 371	1 582	1 265	997	727	382	65	22
516	F42 Zwangsstörung	3 307	-	-	41	233	400	394	444	337	377	310	269	196	114	71	57	30	21	9	-	1	3
517	F43 Reaktionen auf schwere Belastungen und Anpassungsstörungen	68 083	137	137	695	3 106	8 329	7 418	6 117	5 444	6 403	7 876	6 991	4 882	3 202	1 816	1 651	1 272	1 016	880	538	116	57
518	F44 Dissoziative Störungen (Konversionsstörungen)	7 797	2	9	67	388	990	915	670	638	804	918	771	550	366	208	202	177	150	90	47	12	5
519	F45 Somatoforme Störungen	35 121	2	60	645	2 214	2 449	1 805	1 882	1 917	2 635	3 443	3 649	3 326	2 790	1 869	2 135	1 797	1 179	861	368	80	15
520	F48 Andere neurotische Störungen	1 589	-	2	16	53	109	86	94	114	143	164	154	166	127	88	89	63	57	37	19	8	-
521	F50-F59 Verhaltensauffälligkeiten mit körperlichen Störungen und Faktoren	16 463	77	379	479	1 518	3 029	2 304	1 642	991	954	934	823	749	612	405	399	301	251	275	206	97	38
522	F50 Essstörungen	10 972	38	109	147	1 321	2 787	2 026	1 291	656	561	444	336	271	132	70	75	89	129	195	175	85	35
523	F51 Nichtorganische Schlafstörungen	3 662	37	252	278	129	125	152	177	169	221	339	342	339	355	229	227	155	68	48	15	3	2
524	F52 Sexuelle Funktionsstörungen, nicht verursacht durch eine organische Störung oder Krankheit	217	-	-	-	-	6	14	10	9	8	19	29	30	24	29	28	8	3	-	-	-	-
525	F53 Psychische oder Verhaltensstörungen im Wochenbett, a.n.k.	338	-	-	-	-	11	45	91	96	70	25	-	-	-	-	-	-	-	-	-	-	-
526	F54 Psychologische Faktoren oder Verhaltensfaktoren bei anderenorts klassifizierten Krankheiten	683	1	14	43	61	42	15	28	28	45	55	73	82	70	49	38	20	8	9	2	-	-
527	F55 Schädlicher Gebrauch nichtabhängigkeitserzeugenden Substanzen	525	1	3	2	2	49	46	40	31	45	44	42	24	27	26	29	27	41	23	13	9	1
528	F59 Nicht näher bezeichnete Verhaltensauffälligkeiten bei körperlichen Störungen und Faktoren	66	-	1	9	5	9	6	5	2	4	8	1	3	4	2	2	2	2	-	1	-	-
529	F60-F69 Persönlichkeits- und Verhaltensstörungen	40 997	-	21	42	308	4 901	8 283	6 564	4 414	4 535	4 464	3 237	1 770	949	451	393	253	149	142	74	16	31
530	F60 Spezifische Persönlichkeitsstörungen	32 294	-	2	11	158	4 309	7 255	5 625	3 559	3 593	3 399	2 204	1 061	504	212	160	83	56	51	22	7	23
531	F61 Kombinierte und andere Persönlichkeitsstörungen	4 457	-	-	-	3	289	688	614	518	565	613	529	308	168	75	47	17	12	6	3	-	2
532	F62 Andauernde Persönlichkeitsänderungen, nicht Folge einer Schädigung oder Krankheit des Gehirns	1 907	-	1	1	-	20	35	49	84	139	187	282	281	207	132	159	123	70	77	45	9	6
533	F63 Abnorme Gewohnheiten und Störungen der Impulskontrolle	994	-	2	11	97	171	146	98	98	93	88	73	44	31	10	13	10	3	3	3	-	-
534	F64 Störungen der Geschlechtsidentität	825	-	2	1	6	32	108	130	129	112	129	98	43	23	9	1	1	-	1	-	-	-
535	F65 Störungen der Sexualpräferenz	84	-	-	-	2	13	9	7	5	9	14	5	4	3	4	1	7	-	1	-	-	-
536	F66 Psychische und Verhaltensstörungen in Verbindung mit der sexuellen Entwicklung und Orientierung	45	-	-	3	7	21	2	2	1	-	3	1	2	-	-	1	1	1	-	-	-	-
537	F68 Andere Persönlichkeits- und Verhaltensstörungen	286	-	8	8	22	30	30	33	17	17	26	39	21	9	5	8	5	6	2	-	-	-
538	F69 Nicht näher bezeichnete Persönlichkeits- und Verhaltensstörung	105	-	6	7	13	16	10	6	3	7	5	6	6	4	4	3	6	1	1	1	-	-
539	F70-F79 Intelligenzstörung	7 267	-	150	441	371	704	882	710	541	637	723	695	494	364	179	211	80	42	25	8	1	9
540	F70 Leichte Intelligenzminderung	3 398	-	73	252	222	421																

2 Vollstationäre Patienten und Patientinnen der Krankenhäuser 2008

2.2 Nach Hauptdiagnose (dreistelliger ICD-Schlüssel) und Altersgruppen

Anzahl

Lfd. Nr.	Pos.-Nr. der ICD-10 / Hauptdiagnose	Ins-gesamt ¹⁾	Davon im Alter von ... bis unter ... Jahre																				
			unter 1	1 - 5	5 - 10	10 - 15	15 - 20	20 - 25	25 - 30	30 - 35	35 - 40	40 - 45	45 - 50	50 - 55	55 - 60	60 - 65	65 - 70	70 - 75	75 - 80	80 - 85	85 - 90	90 - 95	95 u. älter
			Anzahl																				
543	F73 Schwerste Intelligenzminderung	206	-	4	14	19	13	12	23	20													

2 Vollstationäre Patienten und Patientinnen der Krankenhäuser 2008

2.2 Nach Hauptdiagnose (dreistelliger ICD-Schlüssel) und Altersgruppen

Anzahl

Lfd. Nr.	Pos.-Nr. der ICD-10 / Hauptdiagnose	Ins-gesamt ¹⁾	Davon im Alter von ... bis unter ... Jahre																				
			Anzahl																				
			unter 1	1 - 5	5 - 10	10 - 15	15 - 20	20 - 25	25 - 30	30 - 35	35 - 40	40 - 45	45 - 50	50 - 55	55 - 60	60 - 65	65 - 70	70 - 75	75 - 80	80 - 85	85 - 90	90 - 95	95 u. älter
600	G43 Migräne	22 894	-	96	767	2 508	2 718	2 230	2 024	1 820	2 074	2 302	1 983	1 462	1 011	586	564	375	195	125	46	8	-
601	G44 Sonstige Kopfschmerzsyndrome	14 178	-	29	220	501	1 051	1 160	1 030	1 081	1 237	1 462	1 502	1 223	952	593	775	572	359	279	126	19	7
602	G45 Zerebrale transitorische Ischämie und verwandte Syndrome	107 041	1	6	12	34	117	241	388	597	1 171	2 132	3 201	4 566	6 408	7 297	12 959	16 090	17 019	17 551	12 713	3 533	1 005
603	G46 Zerebrale Gefäßsyndrome bei zerebrovaskulären Krankheiten	-	-	-	-	-	-	-	-	-	-	-	-	-	-	-	-	-	-	-	-	-	-
604	G47 Schlafstörungen	126 183	1 480	1 377	931	549	584	816	1 344	2 543	5 082	9 064	12 509	15 400	18 138	15 133	17 882	14 025	6 513	2 351	440	20	2
605	G50-G59 Krankheiten von Nerven, Nervenwurzeln und Nervenplexus	57 640	56	245	582	1 213	1 463	1 697	2 015	2 115	2 845	4 017	4 614	4 838	4 698	4 117	5 682	5 911	4 860	4 039	2 183	369	81
606	G50 Krankheiten des N. trigeminus (V. Hirnnerv)	4 600	-	1	5	9	32	86	112	149	224	334	348	401	380	400	580	573	405	343	178	31	9
607	G51 Krankheiten des N. facialis (VII. Hirnnerv)	16 247	30	214	463	942	759	734	842	807	865	1 045	1 137	1 186	1 167	1 052	1 463	1 457	995	717	298	57	17
608	G52 Krankheiten sonstiger Hirnnerven	689	2	1	5	4	11	19	20	24	42	66	61	71	68	61	93	70	29	29	9	3	1
609	G53 Krankheiten der Hirnnerven bei anderenorts klassifizierten Krankheiten	-	-	-	-	-	-	-	-	-	-	-	-	-	-	-	-	-	-	-	-	-	-
610	G54 Krankheiten von Nervenwurzeln und Nervenplexus	3 412	23	11	19	39	82	123	148	155	222	354	359	333	313	228	331	277	176	146	66	5	2
611	G55 Kompression von Nervenwurzeln und Nervenplexus bei anderenorts klassifizierten Krankheiten	-	-	-	-	-	-	-	-	-	-	-	-	-	-	-	-	-	-	-	-	-	-
612	G56 Mononeuropathien der oberen Extremität	19 803	1	9	24	39	114	208	310	419	672	1 096	1 435	1 684	1 643	1 407	1 974	2 457	2 483	2 245	1 328	217	38
613	G57 Mononeuropathien der unteren Extremität	4 890	-	7	13	38	104	152	191	156	274	424	495	501	502	437	529	489	303	170	91	11	3
614	G58 Sonstige Mononeuropathien	7 999	-	2	53	142	361	375	392	405	546	698	779	662	625	532	712	588	469	389	213	45	11
615	G59 Mononeuropathie bei anderenorts klassifizierten Krankheiten	-	-	-	-	-	-	-	-	-	-	-	-	-	-	-	-	-	-	-	-	-	-
616	G60-G64 Polyneuropathien und sonstige Krankheiten des peripheren Nervensystems	22 661	3	90	74	118	158	172	232	310	512	1 004	1 416	1 786	2 282	2 104	3 504	3 545	2 770	1 759	713	90	19
617	G60 Hereditäre und idiopathische Neuropathie	993	1	3	14	30	26	25	25	36	41	44	78	88	108	63	122	100	83	62	38	4	2
618	G61 Polyneuritis	6 152	2	83	51	47	92	108	153	166	223	368	478	539	631	625	908	718	552	299	98	11	-
619	G62 Sonstige Polyneuropathien	15 429	-	4	9	40	39	39	54	107	243	589	850	1 150	1 534	1 408	2 458	2 713	2 131	1 394	575	75	17
620	G63 Polyneuropathie bei anderenorts klassifizierten Krankheiten	-	-	-	-	-	-	-	-	-	-	-	-	-	-	-	-	-	-	-	-	-	-
621	G64 Sonstige Krankheiten des peripheren Nervensystems	87	-	-	-	1	1	-	-	1	5	3	10	9	9	8	16	14	4	4	2	-	-
622	G70-G73 Krankheiten im Bereich der neuromuskulären Synapse und des Muskels	7 158	86	220	198	296	344	283	220	253	347	400	480	401	473	476	729	757	566	449	163	15	2
623	G70 Myasthenia gravis und sonstige neuromuskuläre Krankheiten	3 420	19	51	32	56	62	99	84	117	150	149	158	141	192	242	422	492	438	365	136	13	2
624	G71 Primäre Myopathien	2 045	55	148	141	214	216	136	78	59	95	124	158	127	126	100	110	89	40	23	6	-	-
625	G72 Sonstige Myopathien	1 693	12	21	25	26	66	48	58	77	102	127	164	133	155	134	197	176	88	61	21	2	-
626	G73 Krankheiten im Bereich der neuromuskulären Synapse und des Muskels bei anderenorts klassifizierten Krankheiten	-	-	-	-	-	-	-	-	-	-	-	-	-	-	-	-	-	-	-	-	-	-
627	G80-G83 Zerebrale Lähmung und sonstige Lähmungssyndrome	16 122	98	760	947	899	764	507	459	436	584	897	1 062	1 031	1 196	1 009	1 402	1 464	1 130	834	507	115	21
628	G80 Infantile Zerebralparese	2 962	47	489	699	636	423	166	82	56	56	80	65	32	35	28	33	23	6	3	3	-	-
629	G81 Hemiparese und Hemiplegie	3 711	22	140	77	64	73	69	95	100	109	190	225	218	254	248	380	429	394	330	222	59	13
630	G82 Paraparese und Tetraplegie, Tetraparese und Tetraplegie	6 451	10	94	144	152	179	170	176	164	260	433	553	556	661	528	708	713	465	302	161	16	6
631	G83 Sonstige Lähmungssyndrome	2 998	19	37	27	47	89	102	106	116	159	194	219	225	246	205	281	299	265	199	121	40	2
632	G90-G99 Sonstige Krankheiten des Nervensystems	31 300	778	911	613	590	793	959	1 053	1 085	1 393	1 731	1 881	1 885	1 921	1 950	3 250	3 732	3 332	2 335	959	126	23
633	G90 Krankheiten des autonomen Nervensystems	3 128	14	12	8	7	67	129	77	73	76	99	125	130	197	207	405	485	437	372	170	31	7
634	G91 Hydrozephalus	10 219	463	431	218	159	140	135	124	135	161	236	284	300	424	531	1 189	1 790	1 760	1 266	435	36	2
635	G92 Toxische Enzephalopathie	200	-	4	3	5	4	5	2	6	4	11	6	22	12	33	31	30	13	4	1	-	-
636	G93 Sonstige Krankheiten des Gehirns	9 254	227	396	284	303	371	358	448	421	518	605	674	714	563	590	821	743	574	392	204	36	12
637	G94 Sonstige Krankheiten des Gehirns bei anderenorts klassifizierten Krankheiten	-	-	-	-	-	-	-	-	-	-	-	-	-	-	-	-	-	-	-	-	-	-
638	G95 Sonstige Krankheiten des Rückenmarkes	5 171	12	23	44	48	95	178	210	237	340	421	450	452	464	396	548	494	387	241	114	16	1
639	G96 Sonstige Krankheiten des Zentralnervensystems	1 312	49	20	21	25	19	38	45	71	96	123	162	123	108	87	123	77	61	33	24	6	1
640	G97 Krankheiten des Nervensystems nach medizinischen Maßnahmen, anderenorts nicht klassifiziert	1 940	10	16	30	41	94	115	142	140	196	237	170	153	141	121	125	106	79	16	8	-	-
641	G98 Sonstige Krankheiten des Nervensystems, a.n.k.	76	3	9	5	2	3	1	5	2	6	5	7	2	6	6	6	6	4	2	-	-	-
642	G99 Sonstige Krankheiten des Nervensystems bei anderenorts klassifizierten Krankheiten	-	-	-	-	-	-	-	-	-	-	-	-	-	-	-	-	-	-	-	-	-	-
643	H00-H59 Krankheiten des Auges und der Augenanhangsgebilde	317 711	1 059	2 960	5 047	2 668	2 805	3 036	3 513	3 515	5 029	8 085	10 520	13 205	18 555	22 743	42 585	51 609	50 440	43 021	22 459	3 980	877
644	H00-H06 Affektionen des Augenlides, des Tränenapparates und der Orbita	20 227	312	1 181	613	366	277	320	304	328	480	766	921	1 041	1 282	1 467	2 400	2 621	2 232	1 909	1 080	257	70
645	H00 Hordeolum und Chalazion	1 618	65	417	229	125	79	66	31	49	56	70	77	54	42	51	44	56	36	41	27	3	-
646	H01 Sonstige Entzündung des Augenlides	205	6	25	16	12	7	7	7	7	9	14	3	8	14	13	13	16	13	11	2	2	-
647	H02 Sonstige Affektionen des Augenlides	10 579	30	81	89	56	72	76	76	66	148	312	428	557	688	848	1 468	1 780	1 554	1 321	729	164	36
648	H03 Affektionen des Augenlides bei anderenorts klassifizierten Krankheiten	-	-	-	-	-	-	-	-	-	-	-	-	-	-	-	-	-	-	-	-	-	-
649	H04 Affektionen des Tränenapparates	6 063	146	362	78	51	74	112	138	152	195	281	327	342	450	478	756	674	567	479	288	83	30
650	H05 Affektionen der Orbita	1 762	65	296	201	122	45	59	52	54	72	89	86	80	88	77	119	95	62	57	34	5	4
651	H06 Affektionen des Tränenapparates und der Orbita bei anderenorts klassifizierten Krankheiten	-	-	-	-	-	-	-	-	-	-	-	-	-	-	-	-	-	-	-	-	-	-
652	H10-H13 Affektionen der Konjunktiva	3 205	162	104	54	38	25	33	59	99	180	237	247	237	295	245	402	366	237	118	53	11	3
653	H10 Konjunktivitis	567	148	97	40	25	14	12	7	15	13	13	15	21	16	14	20	25	26	22	16	6	2
654	H11 Sonstige Affektionen der Konjunktiva	2 638	14	7	14	13	11	21	52	84	167	224	232	216	279	231	382	341	211	96	37	5	1
655	H13 Affektionen der Konjunktiva bei anderenorts klassifizierten Krankheiten	-	-	-	-	-	-	-	-	-	-	-	-	-	-	-	-	-	-	-	-	-	-
656	H15-H22 Affektionen der Sklera, der Hornhaut, der Iris und des Ziliarkörpers	15 067	27	74	187	184	330	468	563	506	619	873	877	835	1 009	904	1 562	1 787	1 697	1 438	864	190	73
657	H15 Affektionen der Sklera	241	-	3	3	4	2	8	9	14	7	13	25	12	29	16	34	23	11	22	6	-	-
658	H16 Keratitis	6 050	5	40	66	57	126	169	205	184	232	332											

2 Vollstationäre Patienten und Patientinnen der Krankenhäuser 2008

2.2 Nach Hauptdiagnose (dreistelliger ICD-Schlüssel) und Altersgruppen

Anzahl

Lfd. Nr.	Pos.-Nr. der ICD-10 / Hauptdiagnose	Ins-gesamt ¹⁾	Davon im Alter von ... bis unter ... Jahre																				
			Anzahl																				
			unter 1	1 - 5	5 - 10	10 - 15	15 - 20	20 - 25	25 - 30	30 - 35	35 - 40	40 - 45	45 - 50	50 - 55	55 - 60	60 - 65	65 - 70	70 - 75	75 - 80	80 - 85	85 - 90	90 - 95	95 u. älter
661	H19 Affektionen der Sklera und der Hornhaut bei anderenorts klassifizierten Krankheiten	-	-	-	-	-	-	-	-	-	-	-	-	-	-	-	-	-	-	-	-	-	-
662	H20 Iridozyklitis	2 628	7	15	67	78	104	125	128	95	136	197	198	192	191	137	236	260	214	157	70	19	2
663	H21 Sonstige Affektionen der Iris und des Ziliarkörpers	768	7	2	13	17	13	13	8	12	24	19	33	32	53	54	115	111	122	62	48	7	3
664	H22 Affektionen der Iris und des Ziliarkörpers bei anderenorts klassifizierten Krankheiten	-	-	-	-	-	-	-	-	-	-	-	-	-	-	-	-	-	-	-	-	-	-
665	H25-H28 Affektionen der Linse	114 320	91	176	147	102	138	142	234	250	438	817	1 327	2 086	3 742	5 862	13 148	20 536	25 072	24 139	13 119	2 233	521
666	H25 Cataracta senilis	95 023	-	2	4	9	11	13	24	53	132	322	672	1 182	2 572	4 522	10 801	17 567	21 898	21 249	11 591	1 946	453
667	H26 Sonstige Kataraktformen	16 037	58	77	93	63	96	99	143	153	228	404	561	741	1 018	1 146	1 958	2 504	2 693	2 437	1 275	238	52
668	H27 Sonstige Affektionen der Linse	3 260	33	97	50	30	31	30	67	44	78	91	94	163	152	194	389	465	481	453	253	49	16
669	H28 Katarakt und sonstige Affektionen der Linse bei anderenorts klassifizierten Krankheiten	-	-	-	-	-	-	-	-	-	-	-	-	-	-	-	-	-	-	-	-	-	-
670	H30-H36 Affektionen der Aderhaut und der Netzhaut	69 813	169	113	117	223	354	484	591	622	1 037	1 698	2 716	3 881	5 539	6 712	11 445	12 453	10 028	7 422	3 510	617	82
671	H30 Chorioretinitis	877	2	5	10	18	38	60	66	45	62	78	60	71	76	43	83	77	39	30	10	3	1
672	H31 Sonstige Affektionen der Aderhaut	401	2	1	1	2	6	4	8	2	7	6	16	12	22	20	50	62	78	56	43	2	1
673	H32 Chorioretinale Affektionen bei anderenorts klassifizierten Krankheiten	-	-	-	-	-	-	-	-	-	-	-	-	-	-	-	-	-	-	-	-	-	-
674	H33 Netzhautablösung und Netzhauttriss	25 418	14	33	59	156	240	313	361	371	623	1 025	1 649	2 360	3 097	3 120	4 140	3 534	2 279	1 401	563	68	12
675	H34 Netzhautgefäßverschluss	10 823	-	1	-	2	15	30	32	61	122	245	467	638	833	980	1 699	1 880	1 724	1 351	602	121	20
676	H35 Sonstige Affektionen der Netzhaut	32 294	151	73	47	45	55	77	124	143	223	344	524	800	1 511	2 549	5 473	6 900	5 908	4 584	2 292	423	48
677	H36 Affektionen der Netzhaut bei anderenorts klassifizierten Krankheiten	-	-	-	-	-	-	-	-	-	-	-	-	-	-	-	-	-	-	-	-	-	-
678	H40-H42 Glaukom	55 309	25	79	182	287	277	298	398	454	716	1 499	2 226	2 928	4 124	5 006	9 640	10 042	8 087	5 697	2 782	472	90
679	H40 Glaukom	55 309	25	79	182	287	277	298	398	454	716	1 499	2 226	2 928	4 124	5 006	9 640	10 042	8 087	5 697	2 782	472	90
680	H42 Glaukom bei anderenorts klassifizierten Krankheiten	-	-	-	-	-	-	-	-	-	-	-	-	-	-	-	-	-	-	-	-	-	-
681	H43-H45 Affektionen des Glaskörpers und des Augapfels	10 964	16	29	30	44	49	84	133	136	213	328	450	608	910	1 054	1 674	1 726	1 536	1 216	597	109	22
682	H43 Affektionen des Glaskörpers	7 773	7	10	14	18	17	30	81	78	152	207	294	426	687	862	1 262	1 277	1 083	796	390	67	15
683	H44 Affektionen des Augapfels	3 191	9	19	16	26	32	54	52	58	61	121	156	182	223	192	412	449	453	420	207	42	7
684	H45 Affektionen des Glaskörpers und des Augapfels bei anderenorts klassifizierten Krankheiten	-	-	-	-	-	-	-	-	-	-	-	-	-	-	-	-	-	-	-	-	-	-
685	H46-H48 Affektionen des N. opticus und der Sehbahn	7 694	17	57	124	159	286	411	464	406	446	586	592	526	588	476	779	674	530	381	158	27	7
686	H46 Neuritis nervi optici	3 106	1	1	30	69	237	356	399	353	353	423	317	176	168	59	73	59	11	17	4	-	-
687	H47 Sonstige Affektionen des N. opticus (II. Hirnnerv) und der Sehbahn	4 588	16	56	94	90	49	55	65	53	93	163	275	350	420	417	706	615	519	364	154	27	7
688	H48 Affektionen des N. opticus (II. Hirnnerv) und der Sehbahn bei anderenorts klassifizierten Krankheiten	-	-	-	-	-	-	-	-	-	-	-	-	-	-	-	-	-	-	-	-	-	-
689	H49-H52 Affekt. der Augenmuskeln, Störungen der Blickbewegungen sowie Akkommodationsstör. u. Refraktionsfehler	14 349	73	956	3 232	976	807	592	543	495	608	856	737	610	609	589	892	782	537	327	103	20	5
690	H49 Strabismus paralyticus	3 483	18	90	72	36	49	82	58	94	114	218	201	225	263	293	506	480	366	217	84	15	2
691	H50 Sonstiger Strabismus	10 229	33	823	3 111	893	733	489	451	372	464	594	496	355	311	266	339	259	132	91	12	3	2
692	H51 Sonstige Störungen der Blickbewegungen	243	19	18	27	22	7	12	16	13	12	17	15	7	12	8	11	10	8	6	3	-	-
693	H52 Akkommodationsstörungen und Refraktionsfehler	394	3	25	22	25	18	9	18	16	18	27	25	23	23	22	36	33	31	13	4	2	1
694	H53-H54 Sehstörungen und Blindheit	4 898	14	66	243	237	214	162	185	167	236	339	332	345	335	326	478	459	331	260	135	31	3
695	H53 Sehstörungen	4 159	7	54	218	213	181	137	160	145	203	289	279	299	290	285	413	384	288	199	90	23	2
696	H54 Blindheit und Sehschwäche	739	7	12	25	24	33	25	25	22	33	50	53	46	45	41	65	75	43	61	45	8	1
697	H55-H59 Sonstige Affektionen des Auges und der Augenanhangsgebilde	1 865	153	125	118	52	48	42	39	52	56	86	95	108	122	102	165	163	153	114	58	13	1
698	H55 Nystagmus und sonstige abnorme Augenbewegungen	365	101	55	62	22	15	7	5	9	8	9	7	9	11	13	9	6	10	3	3	1	-
699	H57 Sonstige Affektionen des Auges und der Augenanhangsgebilde	585	52	68	52	26	27	24	20	26	28	29	39	34	28	24	30	26	23	17	10	2	-
700	H58 Sonstige Affektionen des Auges und der Augenanhangsgebilde bei anderenorts klassifizierten Krankheiten	-	-	-	-	-	-	-	-	-	-	-	-	-	-	-	-	-	-	-	-	-	-
701	H59 Affektionen des Auges und der Augenanhangsgebilde nach medizinischen Maßnahmen, anderenorts nicht klassifiziert	915	-	2	4	4	6	11	14	17	20	48	49	65	83	65	126	131	120	94	45	10	1
702	H60-H95 Krankheiten des Ohres und des Warzenfortsatzes	148 215	2 115	7 432	4 499	3 661	3 816	4 168	4 420	5 250	7 502	10 358	11 987	12 216	12 995	11 340	14 998	12 921	9 018	6 070	2 874	478	97
703	H60-H62 Krankheiten des äußeren Ohres	7 045	50	211	287	260	255	248	252	261	383	524	648	578	546	491	644	538	387	252	171	45	14
704	H60 Otitis externa	3 083	41	116	159	179	139	130	140	128	162	204	267	207	183	169	192	212	204	130	93	18	10
705	H61 Sonstige Krankheiten des äußeren Ohres	3 962	9	95	128	81	116	118	112	133	221	320	381	371	363	322	452	326	183	122	78	27	4
706	H62 Krankheiten des äußeren Ohres bei anderenorts klassifizierten Krankheiten	-	-	-	-	-	-	-	-	-	-	-	-	-	-	-	-	-	-	-	-	-	-
707	H65-H75 Krankheiten des Mittelohres und des Warzenfortsatzes	40 533	1 614	5 732	3 171	2 413	1 841	1 733	1 603	1 658	2 044	2 503	2 794	2 785	2 604	2 143	2 633	1 741	884	426	176	26	9
708	H65 Nichteitrige Otitis media	6 152	372	1 914	752	239	158	132	146	168	226	276	276	299	274	219	277	219	116	60	23	5	1
709	H66 Eitrige und nicht näher bezeichnete Otitis media	17 242	1 121	2 986	1 152	921	708	644	607	682	805	1 037	1 194	1 179	1 042	874	1 097	676	303	133	67	12	2
710	H67 Otitis media bei anderenorts klassifizierten Krankheiten	-	-	-	-	-	-	-	-	-	-	-	-	-	-	-	-	-	-	-	-	-	-
711	H68 Entzündung und Verschluss der Tuba auditiva	52	1	11	7	5	4	1	2	1	3	3	3	3	-	1	4	2	-	1	-	-	-
712	H69 Sonstige Krankheiten der Tuba auditiva	147	2	36	19	9	3	10	5	4	3	12	5	3	6	5	12	5	5	2	1	-	-
713	H70 Mastoiditis und verwandte Zustände	3 019	108	614	259	149	86	71	73	82	114	181	151	205	193	156	216	159	110	59	27	3	3
714	H71 Cholesteatom des Mittelohres	9 246	1	90	610	703	594	584	523	500	587	659	778	707	700	587	703	480	261	130	44	2	3
715	H72 Trommelfellperforation	1 694	2	32	181	142	105	105	93	79	99	102	161	130	126	107	110	70	33	12	5	-	-
716	H73 Sonstige Krankheiten des Trommelfells	276	1	5	17	16	10	18	12	15	21	16	20	28	22	27	17	14	8	6	3	-	-
717	H74 Sonstige Krankheiten des Mittelohres und des Warzenfortsatzes	2 705	6	44	174	229	173	168	142	127	186	217	206	231	241	167	197	116	48	23	6	4	-
718	H75 Sonstige Krankheiten des Mittelohres und des Warzenfortsatzes bei anderenorts klassifizierten Krankheiten	-	-	-	-	-	-	-	-	-	-	-	-	-	-	-	-	-	-	-	-	-	-
719	H80-H83 Krankheiten des Innenohres	67 105	3	30	78	196	630	1 114	1 451	2 004	3 228	4 703	5 573	5 984	6 686	6 125	8 311	7 880	6 186	4 379	2 140	344	60

2 Vollstationäre Patienten und Patientinnen der Krankenhäuser 2008

2.2 Nach Hauptdiagnose (dreistelliger ICD-Schlüssel) und Altersgruppen

Anzahl

Lfd. Nr.	Pos.-Nr. der ICD-10 / Hauptdiagnose	Ins- gesamt ¹⁾	Davon im Alter von ... bis unter ... Jahre																				
			Anzahl																				
			unter 1	1 - 5	5 - 10	10 - 15	15 - 20	20 - 25	25 - 30	30 - 35	35 - 40	40 - 45	45 - 50	50 - 55	55 - 60	60 - 65	65 - 70	70 - 75	75 - 80	80 - 85	85 - 90	90 - 95	95 u. älter
720	H80 Otosklerose	4 324	1	1	13	21	51	105	188	324	505	697	680	588	396	300	283	118	41	11	1	-	-
721	H81 Störungen der Vestibularfunktion	60 549	2	23	41	115	427	867	1 166	1 572	2 600	3 833	4 698	5 222	6 086	5 655	7 816	7 576	6 030	4 303	2 114	343	60
722	H82 Schwindelsyndrome bei anderenorts klassifizierten Krankh.	-	-	-	-	-	-	-	-	-	-	-	-	-	-	-	-	-	-	-	-	-	-
723	H83 Sonstige Krankheiten des Innenohres	2 232	-	6	24	60	152	142	97	108	123	173	195	174	204	170	212	186	115	65	25	1	-
724	H90-H95 Sonstige Krankheiten des Ohres	33 532	448	1 459	963	792	1 090	1 073	1 114	1 327	1 847	2 628	2 972	2 869	3 159	2 581	3 410	2 762	1 561	1 013	387	63	14
725	H90 Hörverlust durch Schallleitungs- od. Schallempfindungsstörung	4 758	294	711	291	186	192	159	133	178	226	302	326	315	333	265	352	278	125	74	16	1	1
726	H91 Sonstiger Hörverlust	21 383	127	704	583	435	586	611	664	815	1 125	1 632	1 857	1 868	2 042	1 774	2 393	1 966	1 149	726	273	46	7
727	H92 Otalgie und Ohrenfluss	212	5	20	23	8	18	7	4	1	7	9	14	14	7	7	12	15	15	11	8	5	2
728	H93 Sonstige Krankheiten des Ohres, anderenorts nicht klassifiziert	6 087	22	15	25	96	211	233	245	265	407	594	671	602	698	477	557	444	242	183	85	11	4
729	H94 Sonstige Krankheiten des Ohres bei anderenorts klassifizierten Krankheiten	-	-	-	-	-	-	-	-	-	-	-	-	-	-	-	-	-	-	-	-	-	-
730	H95 Krankheiten des Ohres und des Warzenfortsatzes nach medizinischen Maßnahmen, anderenorts nicht klassifiziert	1 092	-	9	41	67	83	63	68	68	82	91	104	76	79	58	96	59	30	19	5	-	-
731	I00-I99 Krankheiten des Kreislaufsystems	2 675 770	1 539	1 868	3 689	7 089	11 195	12 404	14 833	20 010	36 068	68 295	105 774	143 263	195 183	218 494	373 336	428 639	395 596	341 512	218 354	60 014	18 612
732	I00-I02 Akutes rheumatisches Fieber	673	-	4	23	27	24	24	39	31	32	33	38	28	41	36	68	73	78	58	14	2	-
733	I00 Rheumatisches Fieber ohne Angabe einer Herzbeteiligung	378	-	2	12	15	13	12	26	26	21	24	21	13	15	21	37	36	35	37	11	1	-
734	I01 Rheumatisches Fieber mit Herzbeteiligung	265	-	2	4	5	8	9	12	5	9	9	12	14	26	14	31	37	43	21	3	1	-
735	I02 Rheumatische Chorea	30	-	-	7	7	3	3	1	-	2	-	5	1	-	1	-	-	-	-	-	-	-
736	I05-I09 Chronische rheumatische Herzkrankheiten	5 613	11	8	15	15	10	14	30	47	72	141	145	243	318	367	762	1 092	1 154	733	367	55	14
737	I05 Rheumatische Mitralklappenkrankheiten	1 177	3	4	10	5	4	5	7	18	30	57	40	92	113	96	164	228	168	91	38	4	-
738	I06 Rheumatische Aortenklappenkrankheiten	633	-	-	-	-	1	-	1	1	10	9	18	30	42	36	92	98	124	99	59	11	2
739	I07 Rheumatische Trikuspidalklappenkrankheiten	388	6	2	2	5	3	1	13	8	12	16	8	15	15	26	62	55	62	44	25	7	1
740	I08 Krankheiten mehrerer Herzklappen	3 364	2	2	1	5	1	6	9	18	17	59	77	103	144	200	439	703	794	496	244	33	11
741	I09 Sonstige rheumatische Herzkrankheiten	51	-	-	2	-	1	2	-	2	3	-	2	3	4	9	5	8	6	3	1	-	-
742	I10-I15 Hypertonie (Hochdruckkrankheit)	255 990	27	80	135	420	871	1 008	1 292	2 047	3 921	7 682	12 071	15 808	20 920	21 868	34 938	39 148	35 356	31 911	20 181	5 001	1 305
743	I10 Essentielle (primäre) Hypertonie	198 309	16	46	101	375	795	923	1 198	1 836	3 397	6 530	10 030	12 690	16 304	16 715	26 294	29 268	26 467	24 529	15 794	3 962	1 039
744	I11 Hypertensive Herzkrankheit	53 208	1	-	-	1	10	34	50	149	426	1 017	1 873	2 901	4 362	4 859	8 129	9 202	8 289	6 803	3 954	924	224
745	I12 Hypertensive Nierenkrankheit	897	2	16	8	9	14	15	12	19	25	38	49	44	49	52	130	139	96	90	59	15	16
746	I13 Hypertensive Herz- und Nierenkrankheit	2 013	2	1	1	1	1	6	3	8	12	29	39	61	72	101	174	316	375	380	314	93	24
747	I15 Sekundäre Hypertonie	1 563	6	17	25	34	51	30	29	35	61	68	80	112	133	141	211	223	129	109	60	7	2
748	I20-I25 Ischämische Herzkrankheiten	682 764	12	12	19	12	107	364	680	1 631	5 229	15 453	30 383	46 356	63 145	69 104	113 999	124 694	101 110	68 244	32 808	7 342	2 060
749	I20 Angina pectoris	268 850	-	1	1	5	64	232	386	844	2 400	6 512	12 506	19 053	26 280	28 397	46 394	49 993	38 776	24 778	10 091	1 757	380
750	I21 Akuter Myokardinfarkt	210 705	1	1	-	2	27	95	227	535	1 902	5 654	10 277	14 099	16 857	17 257	27 787	31 943	31 096	27 859	18 355	5 143	1 588
751	I22 Rezidivierender Myokardinfarkt	818	-	-	-	-	-	-	3	1	6	22	33	48	61	56	95	147	126	97	89	29	5
752	I23 Bestimmte akute Komplikationen nach akutem Myokardinfarkt	266	-	-	-	-	-	2	-	1	2	3	19	12	22	24	49	45	41	24	17	4	1
753	I24 Sonstige akute ischämische Herzkrankheit	2 569	3	-	1	-	6	11	4	17	36	64	137	179	209	222	360	402	377	290	186	50	15
754	I25 Chronische ischämische Herzkrankheit	199 556	8	10	17	5	10	24	60	233	883	3 198	7 411	12 965	19 716	23 148	39 314	42 164	30 694	15 196	4 070	359	71
755	I26-I28 Pulmonale Herzkrankheit und Krankheiten des Lungenkreislaufes	53 552	92	76	54	70	304	544	670	720	1 098	1 757	2 263	2 571	3 245	3 719	7 108	8 316	8 195	7 175	4 273	1 010	292
756	I26 Lungenembolie	45 173	2	1	2	6	224	459	569	608	962	1 513	1 944	2 168	2 659	3 069	5 902	6 845	6 901	6 285	3 851	934	269
757	I27 Sonstige pulmonale Herzkrankheiten	8 117	66	47	38	52	69	79	93	97	124	232	299	384	571	644	1 182	1 454	1 284	884	419	76	23
758	I28 Sonstige Krankheiten der Lungengefäße	262	24	28	14	12	11	6	8	15	12	12	20	19	15	6	24	17	10	6	3	-	-
759	I30-I52 Sonstige Formen der Herzkrankheit	819 131	982	673	917	1 330	3 510	4 579	4 577	5 779	8 791	14 904	21 728	29 345	43 971	54 549	102 660	131 156	135 106	128 987	90 227	26 578	8 782
760	I30 Akute Perikarditis	2 280	3	7	3	14	78	126	129	117	137	176	172	180	190	194	227	196	160	112	47	7	5
761	I31 Sonstige Krankheiten des Perikards	6 145	21	19	10	26	206	297	281	251	313	359	464	435	513	470	717	739	512	354	131	20	7
762	I32 Perikarditis bei anderenorts klassifizierten Krankheiten	-	-	-	-	-	-	-	-	-	-	-	-	-	-	-	-	-	-	-	-	-	-
763	I33 Akute und subakute Endokarditis	5 393	2	13	15	16	25	79	109	87	119	213	270	319	394	472	834	901	823	496	183	18	5
764	I34 Nicht rheumatische Mitralklappenkrankheiten	12 016	6	13	20	20	50	66	97	107	202	358	555	795	1 149	1 153	1 932	2 278	1 857	1 027	289	32	10
765	I35 Nicht rheumatische Aortenklappenkrankheiten	46 346	17	36	67	42	99	120	120	187	299	585	960	1 242	2 016	2 864	6 135	9 077	9 731	7 877	3 985	738	149
766	I36 Nicht rheumatische Trikuspidalklappenkrankheiten	508	1	1	2	3	1	3	10	14	12	15	16	16	19	47	83	106	103	38	14	2	2
767	I37 Pulmonalklappenkrankheiten	348	19	26	35	59	51	29	21	16	17	13	18	17	4	5	13	2	3	-	-	-	-
768	I38 Endokarditis, Herzklappe nicht näher bezeichnet	1 084	11	10	6	1	6	17	11	19	26	49	43	54	68	83	151	210	167	99	47	6	-
769	I39 Endokarditis und Herzklappenkrankheiten bei anderenorts klassifizierten Krankheiten	-	-	-	-	-	-	-	-	-	-	-	-	-	-	-	-	-	-	-	-	-	-
770	I40 Akute Myokarditis	3 277	12	15	7	40	328	393	302	320	348	337	288	223	172	120	139	93	71	50	17	1	1
771	I41 Myokarditis bei anderenorts klassifizierten Krankheiten	-	-	-	-	-	-	-	-	-	-	-	-	-	-	-	-	-	-	-	-	-	-
772	I42 Kardiomyopathie	24 608	118	64	58	93	202	223	241	422	649	1 284	2 000	2 412	2 865	2 599	3 768	3 581	2 399	1 136	424	61	9
773	I43 Kardiomyopathie bei anderenorts klassifizierten Krankheiten	-	-	-	-	-	-	-	-	-	-	-	-	-	-	-	-	-	-	-	-	-	-
774	I44 Atrioventrikulärer Block und Linksschenkelblock	25 842	23	37	47	43	90	85	88	83	130	237	339	486	842	1 157	2 831	4 416	5 055	5 077	3 452	1 005	319
775	I45 Sonstige kardiale Erregungsleitungsstörungen	7 179	84	61	127	190	363	333	263	234	328	403	341	346	347	339	602	710	801	714	433	124	36
776	I46 Herzstillstand	5 693	38	28	10	21	38	34	38	51	95	151	247	307	405	461	707	843	844	720	486	133	36
777	I47 Paroxysmale Tachykardie	56 022	329	177	297	507	1 219	1 574	1 434	1 671	2 217	3 313	3 778	4 130	4 849								

2 Vollstationäre Patienten und Patientinnen der Krankenhäuser 2008

2.2 Nach Hauptdiagnose (dreistelliger ICD-Schlüssel) und Altersgruppen

Anzahl

Lfd. Nr.	Pos.-Nr. der ICD-10 / Hauptdiagnose	Ins- gesamt ¹⁾	Davon im Alter von ... bis unter ... Jahre																				
			Anzahl																				
			unter 1	1 - 5	5 - 10	10 - 15	15 - 20	20 - 25	25 - 30	30 - 35	35 - 40	40 - 45	45 - 50	50 - 55	55 - 60	60 - 65	65 - 70	70 - 75	75 - 80	80 - 85	85 - 90	90 - 95	95 u. älter
789	I65 Verschluss und Stenose präzerebraler Arterien ohne resultierenden Hirninfarkt	35 787	6	1	6	1	4	10	15	26	64	213	636	1 436	2 703	3 979	7 362	7 610	6 431	3 752	1 334	169	29
790	I66 Verschluss und Stenose zerebraler Arterien ohne resultierenden Hirninfarkt	928	-	3	2	1	8	5	5	11	20	35	50	61	60	90	135	154	116	90	67	11	4
791	I67 Sonstige zerebrovaskuläre Krankheiten	30 927	18	42	39	59	155	203	267	376	621	1 180	1 622	1 784	1 750	1 726	2 707	3 598	4 385	5 055	3 885	1 137	318
792	I68 Zerebrovaskuläre Störungen bei anderenorts klassifizierten Krankheiten	-	-	-	-	-	-	-	-	-	-	-	-	-	-	-	-	-	-	-	-	-	-
793	I69 Folgen einer zerebrovaskulären Krankheit	208	-	3	1	1	-	1	-	2	1	6	8	9	14	17	29	34	35	29	13	4	1
794	I70-I79 Krankheiten der Arterien, Arteriolen und Kapillaren	228 772	75	50	50	133	254	277	361	544	1 189	3 193	7 157	12 770	18 875	21 912	37 483	39 115	33 752	27 796	17 255	4 907	1 624
795	I70 Atherosklerose	166 232	1	-	4	5	16	36	63	126	408	1 587	4 710	9 548	14 348	16 504	28 123	28 894	24 706	20 213	12 461	3 395	1 084
796	I71 Aortenaneurysma und -dissektion	25 380	2	3	3	9	30	49	66	114	224	442	670	1 017	1 696	2 434	4 575	5 270	4 361	2 961	1 189	217	48
797	I72 Sonstiges Aneurysma und sonstige Dissektion	7 788	5	5	9	8	15	23	36	55	111</												

2 Vollstationäre Patienten und Patientinnen der Krankenhäuser 2008

2.2 Nach Hauptdiagnose (dreistelliger ICD-Schlüssel) und Altersgruppen

Anzahl

Lfd. Nr.	Pos.-Nr. der ICD-10 / Hauptdiagnose	Ins- gesamt ¹⁾	Davon im Alter von ... bis unter ... Jahre																				
			unter 1	1 - 5	5 - 10	10 - 15	15 - 20	20 - 25	25 - 30	30 - 35	35 - 40	40 - 45	45 - 50	50 - 55	55 - 60	60 - 65	65 - 70	70 - 75	75 - 80	80 - 85	85 - 90	90 - 95	95 u. älter
			Anzahl																				
853	J39 Sonstige Krankheiten der oberen Atemwege	3 694	48	92	72	55	144	137	136	164	240	250	280	296	352	287	395	321	226	117	63	15	4
854	J40-J47 Chronische Krankheiten der unteren Atemwege	219 219	888	3 807	3 843	2 954	2 578	2 121	2 021	1 973	2 832	4 465	7 046	10 381	15 188	18 566	30 053	32 489	32 064	26 661	14 536	3 678	1 075
855	J40 Bronchitis, nicht als akut oder chronisch bezeichnet	16 689	341	582	163	87	255	374	388	378	478	613	568	707	864	862	1 372	1 649	1 926	2 224	1 830	735	293
856	J41 Einfache und schleimig-eitrige chronische Bronchitis	3 371	31	130	62	32	43	39	48	46	81	105	141	156	206	236	314	411	411	416	310	103	50
857	J42 Nicht näher bezeichnete chronische Bronchitis	2 961	85	293	98	42	27	29	38	58	87	138	139	198	213	204	344	302	291	201	133	28	13
858	J43 Emphysem	2 289	3	5	3	4	15	32	31	43	64	100	152	206	245	241	284	277	225	197	114	37	11
859	J44 Sonstige chronische obstruktive Lungenerkrankheit	165 737	168	599	141	106	123	163	239	333	769	1 882	4 274	7 621	12 244	15 823	26 152	28 571	28 279	22 977	11 858	2 721	694
860																							

2 Vollstationäre Patienten und Patientinnen der Krankenhäuser 2008

2.2 Nach Hauptdiagnose (dreistelliger ICD-Schlüssel) und Altersgruppen

Anzahl

Lfd. Nr.	Pos.-Nr. der ICD-10 / Hauptdiagnose	Ins- gesamt ¹⁾	Davon im Alter von ... bis unter ... Jahre																				
			unter 1	1 - 5	5 - 10	10 - 15	15 - 20	20 - 25	25 - 30	30 - 35	35 - 40	40 - 45	45 - 50	50 - 55	55 - 60	60 - 65	65 - 70	70 - 75	75 - 80	80 - 85	85 - 90	90 - 95	95 u. älter
919	K28 Ulcus pepticum jejuni	1 242	-	2	-	1	2	4	6	5	25	39	77	91	105	85	181	177	195	146	77	18	6
920	K29 Gastritis und Duodenitis	106 744	12	211	734	2 169	3 724	4 008	3 627	3 634	4 531	6 134	6 747	6 790	6 827	6 470	10 071	11 367	10 815	10 307	6 483	1 665	418
921	K30 Dyspepsie	1 622	62	10	28	69	103	89	104	75	82	91	103	114	104	104	142	111	87	98	28	16	2
922	K31 Sonstige Krankheiten des Magens und des Duodenums	13 676	73	28	47	75	137	145	122	151	246	413	541	678	911	1 085	1 880	2 033	1 968	1 740	1 050	266	87
923	K35-K38 Krankheiten der Appendix	130 512	10	707	7 197	19 669	25 074	16 192	10 312	7 542	7 139	7 474	6 247	4 793	4 193	3 137	3 689	2 913	1 961	1 336	709	175	43
924	K35 Akute Appendizitis	110 143	9	659	6 397	16 499	19 825	13 094	8 550	6 313	6 079	6 438	5 459	4 287	3 782	2 858	3 387	2 662	1 783	1 233	635	155	39
925	K36 Sonstige Appendizitis	16 926	-	31	612	2 620	4 440	2 599	1 476	1 049	886	875	643	410	332	228	226	194	145	81	59	17	3
926	K37 Nicht näher bezeichnete Appendizitis	2 593	-	14	137																		

2 Vollstationäre Patienten und Patientinnen der Krankenhäuser 2008

2.2 Nach Hauptdiagnose (dreistelliger ICD-Schlüssel) und Altersgruppen

Anzahl

Lfd. Nr.	Pos.-Nr. der ICD-10 / Hauptdiagnose	Ins-gesamt ¹⁾	Davon im Alter von ... bis unter ... Jahre																				
			Anzahl																				
			unter 1	1 - 5	5 - 10	10 - 15	15 - 20	20 - 25	25 - 30	30 - 35	35 - 40	40 - 45	45 - 50	50 - 55	55 - 60	60 - 65	65 - 70	70 - 75	75 - 80	80 - 85	85 - 90	90 - 95	95 u. älter
989	L13 Sonstige bullöse Dermatosen	316	9	5	4	5	2	3	4	5	4	19	15	21	26	29	33	40	30	31	22	6	3
990	L14 Bullöse Dermatosen bei anderenorts klassifizierten Krankheiten	-	-	-	-	-	-	-	-	-	-	-	-	-	-	-	-	-	-	-	-	-	-
991	L20-L30 Dermatitis und Ekzem	31 176	1 412	1 485	724	617	1 388	1 586	1 204	1 168	1 388	1 855	2 072	1 891	2 016	1 711	2 485	2 415	2 056	1 925	1 281	362	135
992	L20 Atopisches (endogenes) Ekzem	10 183	840	1 018	440	326	697	869	559	491	545	678	695	500	507	365	481	445	281	247	164	27	8
993	L21 Seborrhoisches Ekzem	241	73	3	-	2	4	7	1	2	6	13	14	20	14	13	19	19	14	9	8	-	-
994	L22 Windeldermatitis	318	236	40	3	-	-	1	-	1	-	-	-	2	2	1	5	4	4	8	9	1	1
995	L23 Allergische Kontaktdermatitis	3 605	24	65	67	81	218	199	177	153	189	269	269	268	266	202	295	238	240	217	121	36	11
996	L24 Toxische Kontaktdermatitis	453	3	11	12	8	19	18	21	17	14	37	40	49	36	20	26	32	25	36	16	9	4
997	L25 Nicht näher bezeichnete Kontaktdermatitis	351	2	8	2	6	12	18	13	10	15	20	19	20	28	30	30	30	26	28	25	6	3
9																							

2 Vollstationäre Patienten und Patientinnen der Krankenhäuser 2008

2.2 Nach Hauptdiagnose (dreistelliger ICD-Schlüssel) und Altersgruppen

Anzahl

Lfd. Nr.	Pos.-Nr. der ICD-10 / Hauptdiagnose	Ins- gesamt ¹⁾	Davon im Alter von ... bis unter ... Jahre																				
			Anzahl																				
			unter 1	1 - 5	5 - 10	10 - 15	15 - 20	20 - 25	25 - 30	30 - 35	35 - 40	40 - 45	45 - 50	50 - 55	55 - 60	60 - 65	65 - 70	70 - 75	75 - 80	80 - 85	85 - 90	90 - 95	95 u. älter
1056	L99 Sonstige Krankheiten der Haut und der Unterhaut bei anderenorts klassifizierten Krankheiten	-	-	-	-	-	-	-	-	-	-	-	-	-	-	-	-	-	-	-	-	-	-
1057	M00-M99 Krankheiten des Muskel-Skelett-Systems und des Bindegewebes	1 589 775	479	4 586	8 884	15 377	25 996	26 162	29 892	37 167	63 059	98 734	121 366	137 071	158 707	144 631	210 001	206 411	153 700	95 945	41 950	7 758	1 895
1058	M00-M25 Arthropathien	711 389	127	2 853	4 997	7 790	13 402	11 810	10 710	10 902	18 592	29 865	39 642	52 947	71 601	72 834	108 737	110 960	81 302	43 885	15 722	2 225	483
1059	M00-M03 Infektiöse Arthropathien	11 777	24	283	287	210	279	327	312	337	501	706	775	8									

2 Vollstationäre Patienten und Patientinnen der Krankenhäuser 2008

2.2 Nach Hauptdiagnose (dreistelliger ICD-Schlüssel) und Altersgruppen

Anzahl

Lfd. Nr.	Pos.-Nr. der ICD-10 / Hauptdiagnose	Ins- gesamt ¹⁾	Davon im Alter von ... bis unter ... Jahre																				
			unter 1	1 - 5	5 - 10	10 - 15	15 - 20	20 - 25	25 - 30	30 - 35	35 - 40	40 - 45	45 - 50	50 - 55	55 - 60	60 - 65	65 - 70	70 - 75	75 - 80	80 - 85	85 - 90	90 - 95	95 u. älter
			Anzahl																				
1123	M68 Krankheiten der Synovialis und der Sehnen bei anderenorts klassifizierten Krankheiten	-	-	-	-	-	-	-	-	-	-	-	-	-	-	-	-	-	-	-	-	-	-
1124	M70-M79 Sonstige Krankheiten des Weichteilgewebes	172 741	66	338	640	1 188	1 624	1 977	2 419	3 374	7 137	13 973	19 483	22 987	24 096	18 979	23 085	16 023	8 359	4 440	1 997	446	109
1125	M70 Krankheiten des Weichteilgewebes im Zusammenhang mit Beanspruchung, Überbeanspruchung und Druck	13 796	1	6	57	100	169	298	311	463	793	1 169	1 356	1 385	1 363	1 156	1 470	1 350	1 057	770	409	96	17
1126	M71 Sonstige Bursopathien	6 327	1	57	130	75	76	76	123	152	264	423	554	630	671	586	764	691	493	320	187	44	10
1127	M72 Fibromatosen	14 618	15	14	18	36	36	73	75	111	259	453	881	1 232	1 730	2 128	3 201	2 410	1 198	536	175		

2 Vollstationäre Patienten und Patientinnen der Krankenhäuser 2008

2.2 Nach Hauptdiagnose (dreistelliger ICD-Schlüssel) und Altersgruppen

Anzahl

Lfd. Nr.	Pos.-Nr. der ICD-10 / Hauptdiagnose	Ins- gesamt ¹⁾	Davon im Alter von ... bis unter ... Jahre																				
			Anzahl																				
			unter 1	1 - 5	5 - 10	10 - 15	15 - 20	20 - 25	25 - 30	30 - 35	35 - 40	40 - 45	45 - 50	50 - 55	55 - 60	60 - 65	65 - 70	70 - 75	75 - 80	80 - 85	85 - 90	90 - 95	95 u. älter
1185	N25 Krankheiten infolge Schädigung der tubulären Nierenfunktion	1 018	21	22	12	9	21	31	41	29	75	104	105	123	122	77	93	77	31	19	3	2	1
1186	N26 Schrumpfniere, nicht näher bezeichnet	517	4	12	12	10	20	23	13	13	19	38	38	48	50	39	81	51	27	15	2	1	1
1187	N27 Kleine Niere unbekannter Ursache	28	5	2	7	2	1	-	-	-	-	-	-	1	-	-	3	3	2	2	-	-	-
1188	N28 Sonstige Krankheiten der Niere und des Ureters, a.n.k.	4 151	108	67	31	39	47	76	89	108	157	275	292	344	378	357	533	536	386	192	104	25	7
1189	N29 Sonstige Krankheiten der Niere und des Ureters bei anderenorts klassifizierten Krankheiten	-	-	-	-	-	-	-	-	-	-	-	-	-	-	-	-	-	-	-	-	-	-
1190	N30-N39 Sonstige Krankheiten des Harnsystems	190 291	1 936	2 254</																			

2 Vollstationäre Patienten und Patientinnen der Krankenhäuser 2008
2.2 Nach Hauptdiagnose (dreistelliger ICD-Schlüssel) und Altersgruppen

Nr.	Pos.-Nr. der ICD-10 / Hauptdiagnose	Ins-	Davon im Alter von ... bis unter ... Jahre																				
		gesamt ¹⁾	unter 1	1 - 5	5 - 10	10 - 15	15 - 20	20 - 25	25 - 30	30 - 35	35 - 40	40 - 45	45 - 50	50 - 55	55 - 60	60 - 65	65 - 70	70 - 75	75 - 80	80 - 85	85 - 90	90 - 95	95 u. älter
		Anzahl																					
1248	N99 Krankheiten des Urogenitalsystems nach medizinischen Maßnahmen, anderenorts nicht klassifiziert	13 946	11	122	111	73	102	166	212	275	415	542	648	759	1 007	1 322	2 487	2 534	1 684	1 023	390	52	11
1249	000-099 Schwangerschaft, Geburt und Wochenbett	936 854	-	-	-	381	40 386	157 454	278 227	268 533	154 815	35 409	1 572	71	5	-	-	-	-	-	-	-	-
1250	000-008 Schwangerschaft mit abortivem Ausgang	49 132	-	-	-	76	2 570	7 396	11 874	12 220	10 273	4 293	393	35	2	-	-	-	-	-	-	-	-
1251	000 Extrauterin gravidität	11 524	-	-	-	4	359	1 529	3 170	3 315	2 431	688	26	2	-	-	-	-	-	-	-	-	-
1252	001 Blasenmole	328	-	-	-	1	22	43	94	62	56	22	16	12	-	-	-	-	-	-	-	-	-
1253	002 Sonstige abnorme Konzeptionsprodukte	11 888	-	-	-	8	475	1 536	2 741	3 074	2 722	1 217	105	10	-	-	-	-	-	-	-	-	-
1254	003 Spontanabort	10 550	-	-	-	7	578	1 771	2 555	2 410	2 111	989	120	8	1	-	-	-	-	-	-	-	-
1255	004 Ärztlich eingeleiteter Abort	6 050	-	-	-	44	540	1 049	1 223	1 263	1 277	610	44	-	-	-	-	-	-	-	-	-	-
1256	005 Sonstiger Abort	1 357	-	-	-	-	67	218	309	353	259	138	13	-	-	-	-	-	-	-	-	-	-
1257	006 Nicht näher bezeichneter Abort	5 800	-	-	-	6	360	938	1 381	1 381	1 152	523	58	1	-	-	-	-	-	-	-	-	-
1258	007 Misslungene Aborteneileitung	114	-	-	-	-	12	28	29	25	11	8	1	-	-	-	-	-	-	-	-	-	-
1259	008 Komplikationen nach Abort, Extrauterin gravidität und Molenschwangerschaft	1 521	-	-	-	6	157	284	372	337	254	98	10	2	1	-	-	-	-	-	-	-	-
1260	009 Schwangerschaftsdauer	-	-	-	-	-	-	-	-	-	-	-	-	-	-	-	-	-	-	-	-	-	-
1261	010-016 Ödeme, Proteinurie und Hypertonie während der Schwangerschaft, der Geburt und des Wochenbettes	23 448	-	-	-	5	822	3 699	7 038	6 465	4 284	1 06											

2 Vollstationäre Patienten und Patientinnen der Krankenhäuser 2008
2.2 Nach Hauptdiagnose (dreistelliger ICD-Schlüssel) und Altersgruppen
 Anzahl

Lfd. Nr.	Pos.-Nr. der ICD-10 / Hauptdiagnose	Ins- gesamt ¹⁾	Davon im Alter von ... bis unter ... Jahre																				
			unter 1	1 - 5	5 - 10	10 - 15	15 - 20	20 - 25	25 - 30	30 - 35	35 - 40	40 - 45	45 - 50	50 - 55	55 - 60	60 - 65	65 - 70	70 - 75	75 - 80	80 - 85	85 - 90	90 - 95	95 u. älter
			Anzahl																				
1303	O66 Sonstiges Geburtshindernis	3 876	-	-	-	1	103	549	1 135	1 172	750	160	6	-	-	-	-	-	-	-	-	-	-
1304	O67 Komplikationen bei Wehen und Entbindung durch intrapartale Blutung, anderenorts nicht klassifiziert	393	-	-	-	-	6	45	125	116	80	19	2	-	-	-	-	-	-	-	-	-	-
1305	O68 Komplikationen bei Wehen und Entbindung durch fetalen Distress (fetal distress) (fetalen Gefährenzustand)	69 349	-	-	-	15	2 792	11 813	21 007	19 945	11 149	2 529	97	2	-	-	-	-	-	-	-	-	-
1306	O69 Komplikationen bei Wehen und Entbindung durch Nabelschnurkomplikationen	18 536	-	-	-	9	731	3 165	5 718	5 357	2 935	602	18	1	-	-	-	-	-	-	-	-	-
1307	O70 Dammriss unter der Geburt	109 843	-	-	-	12	2 956	14 966	33 567	35 530	19 189	3 545	78	-	-	-	-	-	-	-	-	-	-
1308	O71 Sonstige Verletzungen unter der Geburt	35 361	-	-	-	12	1 929	6 876	11 329	9 725	4 679	787	23	1	-	-	-	-	-	-	-	-	-
1309	O72 Postpartale Blutung	9 627	-	-	-	3	325	1 509	2 945	2 913	1 572	353	6	1	-	-	-	-	-	-	-	-	-
1310	O73 Retention der Plazenta und der Eihäute ohne Blutung	3 263	-	-	-	1	99	450	891	1 033	641	144	4	-	-	-	-	-	-	-	-	-	-
1311	O74 Komplikationen bei Anästhesie während der Wehentätigkeit und bei der Entbindung	610	-	-	-	-	22	82	178	196	111	18	3	-	-	-	-	-	-	-	-	-	-
1312	O75 Sonstige Komplikationen bei Wehentätigkeit und Entbindung, anderenorts nicht klassifiziert	12 848	-	-	-	-	218	1 520	3 557	4 345	2 649	549	10	-	-	-	-	-	-	-	-	-	-
1313	O80-O82 Entbindung	90 076	-	-	-	36	3 079	14 324	27 537	26 752	15 073	3 166	104	4	1	-	-	-	-	-	-	-	-
1314	O80 Spontangeburt eines Einlings	59 138	-	-	-	21	2 067	9 969	18 945	17 408	8 943	1 732	51	1	1	-	-	-	-	-	-	-	-
1315	O81 Geburt eines Einlings durch Zangen- oder Vakuumentraktion	4 442	-	-	-	3	180	724	1 443	1 350	622	118	2	-	-	-	-	-	-	-	-	-	-
1316	O82 Geburt eines Einlings d. Schnittentbindung (Sectio caesarea)	26 496	-	-	-	12	832	3 631	7 149	7 994	5 508	1 316	51	3	-	-	-	-	-	-	-	-	-
1317	O85-O92 Komplikationen, die vorwiegend im Wochenbett auftreten	11 704	-	-	-	2	408	1 903	3 496	3 498	1 961	416	19	-	1	-	-	-	-	-	-	-	-
1318	O85 Puerperalfieber	1 648	-	-	-	1	85	301	488	453	270	50	-	-	-	-	-	-	-	-	-	-	-
1319	O86 Sonstige Wochenbettinfektionen	1 630	-	-	-	-	69	280	496	441	282	59	3	-	-	-	-	-	-	-	-	-	-
1320	O87 Venenkrankheiten als Komplikation im Wochenbett	513	-	-	-	-	10	54	136	175	115	23	-	-	-	-	-	-	-	-	-	-	-
1321	O88 Embolie während der Gestationsperiode	85	-	-	-	-	6	14	14	26	21	3	1	-	-	-	-	-	-	-	-	-	-
1322	O89 Komplikationen bei Anästhesie im Wochenbett	160	-	-	-	-	7	25	59	45	22	2	-	-	-	-	-	-	-	-	-	-	-
1323	O90 Wochenbettkomplikationen, anderenorts nicht klassifiziert	2 604	-	-	-	-	78	403	733	823	458	100	9	-	-	-	-	-	-	-	-	-	-
1324	O91 Infektionen der Mamma (Brustdrüse) im Zusammenhang mit der Gestation	3 794	-	-	-	-	96	599	1 182	1 146	619	145	6	-	1	-	-	-	-	-	-	-	-
1325	O92 Sonstige Krankheiten der Mamma (Brustdrüse) im Zusammenhang mit der Gestation und Laktationsstörungen	1 270	-	-	-	1	57	227	388	389	174	34	-	-	-	-	-	-	-	-	-	-	-
1326	O94-O99 Sonstige Krankheitszustände während der Gestationsperiode, die anderenorts nicht klassifiziert sind	33 218	-	-	-	14	2 183	7 165	9 990	8 309	4 488	1 024	42	3	-	-	-	-	-	-	-	-	-
1327	O94 Folgen von Komplikationen während Schwangerschaft, Geburt und Wochenbett	-	-	-	-	-	-	-	-	-	-	-	-	-	-	-	-	-	-	-	-	-	-
1328	O95 Sterbefall während der Gestationsperiode nicht näher bezeichneter Ursache	-	-	-	-	-	-	-	-	-	-	-	-	-	-	-	-	-	-	-	-	-	-
1329	O96 Tod infolge jeder gestationsbedingten Ursache nach mehr als 42 Tagen bis unter einem Jahr nach der Entbindung	-	-	-	-	-	-	-	-	-	-	-	-	-	-	-	-	-	-	-	-	-	-
1330	O97 Tod an den Folgen direkt gestationsbedingter Ursachen	-	-	-	-	-	-	-	-	-	-	-	-	-	-	-	-	-	-	-	-	-	-
1331	O98 Infekt. u. parasitäre Krankh. d. Mutter, die anderenorts klassifiz. sind, d. jed. Schwang., Geb. u. Wochenb. kompl.	4 016	-	-	-	-	286	932	1 233	996	469	98	2	-	-	-	-	-	-	-	-	-	-
1332	O99 Sonst. Krankh. der Mutter, d. anderenorts klassifizierbar sind, d. jed. Schwang., Geb. u. Wochenb. kompl.	29 202	-	-	-	14	1 897	6 233	8 757	7 313	4 019	926	40	3	-	-	-	-	-	-	-	-	-
1333	P00-P96 Best. Zustände, die ihren Ursprung in der Perinatalperiode haben	182 212	182 035	141	10	6	2	1	1	-	3	-	2	2	1	3	4	1	-	-	-	-	-
1334	P00-P04 Schäd. des Feten u. Neugeb. durch mütterl. Fakt. u. durch Komplikationen bei Schwangers., Wehentätig. u. Entb.	6 008	6 006	-	1	-	-	-	-	-	1	-	-	-	-	-	-	-	-	-	-	-	-
1335	P00 Schädig. des Feten u. Neugeb. durch Zustände der Mutter, die zur vorl. Schwangerschaft keine Bezieh. haben müssen	1 234	1 234	-	-	-	-	-	-	-	-	-	-	-	-	-	-	-	-	-	-	-	-
1336	P01 Schädigung des Feten und Neugeborenen durch mütterliche Schwangerschaftskomplikationen	817	816	-	-	-	-	-	-	-	1	-	-	-	-	-	-	-	-	-	-	-	-
1337	P02 Schädigung des Feten und Neugeborenen durch Komplikationen von Plazenta, Nabelschnur und Eihäuten	2 695	2 695	-	-	-	-	-	-	-	-	-	-	-	-	-	-	-	-	-	-	-	-
1338	P03 Schädigung des Feten und Neugeborenen durch sonstige Komplikationen bei Wehen und Entbindung	528	528	-	-	-	-	-	-	-	-	-	-	-	-	-	-	-	-	-	-	-	-
1339	P04 Schädigung des Feten und Neugeborenen durch Noxen, die transplazentar oder mit der Muttermilch übertragen werden	734	733	-	1	-	-	-	-	-	-	-	-	-	-	-	-	-	-	-	-	-	-
1340	P05-P08 Störungen im Zusammenhang mit der Schwangerschaftsdauer und dem fetalen Wachstum	74 019	74 019	-	-	-	-	-	-	-	-	-	-	-	-	-	-	-	-	-	-	-	-
1341	P05 Intrauterine Mangelentwicklung und fetale Mangelernährung	10 254	10 254	-	-	-	-	-	-	-	-	-	-	-	-	-	-	-	-	-	-	-	-
1342	P07 Störungen im Zusammenhang mit kurzer Schwangerschaftsdauer und niedrigem Geburtsgewicht, a.n.k.	50 133	50 133	-	-	-	-	-	-	-	-	-	-	-	-	-	-	-	-	-	-	-	-
1343	P08 Störungen im Zusammenhang mit langer Schwangerschaftsdauer und hohem Geburtsgewicht	13 632	13 632	-	-	-	-	-	-	-	-	-	-	-	-	-	-	-	-	-	-	-	-
1344	P10-P15 Geburtstrauma	2 319	2 288	14	5	2	1	-	-	-	-	-	1	-	1	3	3	1	-	-	-	-	-
1345	P10 Intrakranielle Verletzung und Blutung durch Geburtsverletzung	14	14	-	-	-	-	-	-	-	-	-	-	-	-	-	-	-	-	-	-	-	-
1346	P11 Sonstige Geburtsverletzungen des Zentralnervensystems	24	24	-	-	-	-	-	-	-	-	-	-	-	-	-	-	-	-	-	-	-	-
1347	P12 Geburtsverletzung der behaarten Kopfhaut	1 492	1 492	-	-	-	-	-	-	-	-	-	-	-	-	-	-	-	-	-	-	-	-
1348	P13 Geburtsverletzung des Skeletts	437	437	-	-	-	-	-	-	-	-	-	-	-	-	-	-	-	-	-	-	-	-
1349	P14 Geburtsverletzung des peripheren Nervensystems	197	166	14	5	2	1	-	-	-	-	-	1	-	1	3	3	1	-	-	-	-	-
1350	P15 Sonstige Geburtsverletzungen	155	155	-	-	-	-	-	-	-	-	-	-	-	-	-	-	-	-	-	-	-	-
1351	P20-P29 Krankheiten des Atmungs- und Herz-Kreislaufsystems, die für die Perinatalperiode spezifisch sind	30 339	30 292	43	1	-	1	1	-	-	1	-	-	-	-	-	-	-	-	-	-	-	-
1352	P20 Intrauterine Hypoxie	1 735	1 734	-	-	-	1	-	-	-	-	-	-	-	-	-	-	-	-	-	-	-	-

2 Vollstationäre Patienten und Patientinnen der Krankenhäuser 2008
2.2 Nach Hauptdiagnose (dreistelliger ICD-Schlüssel) und Altersgruppen
Anzahl

Lfd. Nr.	Pos.-Nr. der ICD-10 / Hauptdiagnose	Ins- gesamt ¹⁾	Davon im Alter von ... bis unter ... Jahre																						
		unter 1	1 - 5	5 - 10	10 - 15	15 - 20	20 - 25	25 - 30	30 - 35	35 - 40	40 - 45	45 - 50	50 - 55	55 - 60	60 - 65	65 - 70	70 - 75	75 - 80	80 - 85	85 - 90	90 - 95	95 u. älter			
		Anzahl																							
1353	P21 Asphyxie unter der Geburt	4 658	4 657	-	-	-	-	-	1	-	-	-	-	-	-	-	-	-	-	-	-	-	-		
1354	P22 Atemnot (Respiratory distress) beim Neugeborenen	12 341	12 341	-	-	-	-	-	-	-	-	-	-	-	-	-	-	-	-	-	-	-	-		
1355	P23 Angeborene Pneumonie	1 753	1 753	-	-	-	-	-	-	-	-	-	-	-	-	-	-	-	-	-	-	-	-		
1356	P24 Aspirationssyndrome beim Neugeborenen	778	778	-	-	-	-	-	-	-	-	-	-	-	-	-	-	-	-	-	-	-	-		
1357	P25 Interstitielles Emphysem und verwandte Zustände mit Ursprung in der Perinatalperiode	197	196	1	-	-	-	-	-	-	-	-	-	-	-	-	-	-	-	-	-	-	-		
1358	P26 Lungenblutung mit Ursprung in der Perinatalperiode	6	6	-	-	-	-	-	-	-	-	-	-	-	-	-	-	-	-	-	-	-	-		
1359	P27 Chronische Atemwegskrankheit mit Ursprung in der Perinatalperiode	203	173	28	1	-	-	-	-	-	-	1	-	-	-	-	-	-	-	-	-	-	-		
1360	P28 Sonstige Störungen der Atmung mit Ursprung in der Perinatalperiode	6 939	6 925	14	-	-	-	-	-	-	-	-	-	-	-	-	-	-	-	-	-	-	-		
1361	P29 Kardiovaskuläre Krankheiten mit Ursprung in der Perinatalperiode	1 729	1 729	-	-	-	-	-	-	-	-	-	-	-	-	-	-	-	-	-	-	-	-		
1362	P35-P39 Infektionen, die für die Perinatalperiode spezifisch sind	13 146	13 134	5	1	1	-	-	-	-	-	1	-	1	2	-	-	1	-	-	-	-	-		
1363	P35 Angeborene Viruskrankheiten	163	158	4	1	-	-	-	-	-	-	-	-	-	-	-	-	-	-	-	-	-	-		
1364	P36 Bakterielle Sepsis beim Neugeborenen	4 343	4 343	-	-	-	-	-	-	-	-	-	-	-	-	-	-	-	-	-	-	-	-		
1365	P37 Sonstige angeborene infektiöse und parasitäre Krankheiten	1 074	1 068	-	-	1	-	-	-	-	-	1	-	1	2	-	-	1	-	-	-	-	-		
1366	P38 Omphalitis beim Neugeborenen mit oder ohne leichte Blutung	339	338	1	-	-	-	-	-	-	-	-	-	-	-	-	-	-	-	-	-	-	-		
1367	P39 Sonstige Infektionen, die für die Perinatalperiode spezifisch sind	7 227	7 227	-	-	-	-	-	-	-	-	-	-	-	-	-	-	-	-	-	-	-	-		
1368	P50-P61 Hämorrhagische und hämatologische Krankheiten beim Feten und Neugeborenen	29 511	29 509	1	-	1	-	-	-	-	-	-	-	-	-	-	-	-	-	-	-	-	-		
1369	P50 Fetalen Blutverlust	38	38	-	-	-	-	-	-	-	-	-	-	-	-	-	-	-	-	-	-	-	-		
1370	P51 Nabelblutung beim Neugeborenen	31	31	-	-	-	-	-	-	-	31	-	-	-	-	-	-	-	-	-	-	-	-		
1371	P52 Intrakranielle nichttraumatische Blutung beim Feten und Neugeborenen	124	124	-	-	-	-	-	-	-	-	-	-	-	-	-	-	-	-	-	-	-	-		
1372	P53 Hämorrhagische Krankheit beim Feten und Neugeborenen	17	17	-	-	-	-	-	-	-	-	-	-	-	-	-	-	-	-	-	-	-	-		
1373	P54 Sonstige Blutungen beim Neugeborenen	432	432	-	-	-	-	-	-	-	-	-	-	-	-	-	-	-	-	-	-	-	-		
1374	P55 Hämolytische Krankheit beim Feten und Neugeborenen	1 495	1 495	-	-	-	-	-	-	-	-	-	-	-	-	-	-	-	-	-	-	-	-		
1375	P56 Hydrops fetalis durch hämolytische Krankheit	14	14	-	-	-	-	-	-	-	-	-	-	-	-	-	-	-	-	-	-	-	-		
1376	P57 Kernikterus	31	31	-	-	-	-	-	-	-	-	-	-	-	-	-	-	-	-	-	-	-	-		
1377	P58 Neugeborenenikterus durch sonstige gesteigerte Hämolyse	1 413	1 413	-	-	-	-	-	-	-	-	-	-	-	-	-	-	-	-	-	-	-	-		
1378	P59 Neugeborenenikterus durch sonstige und nicht näher bezeichnete Ursachen	24 930	24 930	-	-	-	-	-	-	-	-	-	-	-	-	-	-	-	-	-	-	-	-		
1379	P60 Disseminierte intravasale Gerinnung beim Feten und Neugeborenen	5	5	-	-	-	-	-	-	-	-	-	-	-	-	-	-	-	-	-	-	-	-		
1380	P61 Sonstige hämatologische Krankheiten in der Perinatalperiode	981	979	1	-	1	-	-	-	-	-	-	-	-	-	-	-	-	-	-	-	-	-		
1381	P70-P74 Transitorische endokrine und Stoffwechselstörungen, die für den Feten und das Neugeborene spezifisch sind	12 415	12 413	-	-	1	-	-	-	1	-	-	-	-	-	-	-	-	-	-	-	-	-		
1382	P70 Transitorische Störungen des Kohlenhydratstoffwechsels, die für den Feten und das Neugeborene spezifisch sind	11 694	11 692	-	-	1	-	-	-	1	-	-	-	-	-	-	-	-	-	-	-	-	-		
1383	P71 Transitorische Störungen des Kalzium- und Magnesiumstoffwechsels beim Neugeborenen	69	69	-	-	-	-	-	-	-	-	-	-	-	-	-	-	-	-	-	-	-	-		
1384	P72 Sonstige transitorische endokrine Krankheiten beim Neugeborenen	122	122	-	-	-	-	-	-	-	-	-	-	-	-	-	-	-	-	-	-	-	-		
1385	P74 Sonstige transitorische Störungen des Elektrolythaushaltes und des Stoffwechsels beim Neugeborenen	530	530	-	-	-	-	-	-	-	-	-	-	-	-	-	-	-	-	-	-	-	-		
1386	P75-P78 Krankheiten des Verdauungssystems beim Feten und Neugeborenen	897	889	8	-	-	-	-	-	-	-	-	-	-	-	-	-	-	-	-	-	-	-		
1387	P75 Mekoniumilleus bei zystischer Fibrose	-	-	-	-	-	-	-	-	-	-	-	-	-	-	-	-	-	-	-	-	-	-		
1388	P76 Sonstiger Darmverschluss beim Neugeborenen	168	167	1	-	-	-	-	-	-	-	-	-	-	-	-	-	-	-	-	-	-	-		
1389	P77 Enterocolitis necroticans beim Feten und Neugeborenen	186	180	6	-	-	-	-	-	-	-	-	-	-	-	-	-	-	-	-	-	-	-		
1390	P78 Sonstige Krankheiten des Verdauungssystems in der Perinatalperiode	543	542	1	-	-	-	-	-	-	-	-	-	-	-	-	-	-	-	-	-	-	-		
1391	P80-P83 Krankheitszustände mit Beteiligung der Haut und der Temperaturregulation beim Feten und Neugeborenen	2 494	2 452	42	-	-	-	-	-	-	-	-	-	-	-	-	-	-	-	-	-	-	-		
1392	P80 Hypothermie beim Neugeborenen	724	724	-	-	-	-	-	-	-	-	-	-	-	-	-	-	-	-	-	-	-	-		
1393	P81 Sonstige Störungen der Temperaturregulation beim Neugeborenen	564	564	-	-	-	-	-	-	-	-	-	-	-	-	-	-	-	-	-	-	-	-		
1394	P83 Sonstige Krankheitszustände mit Beteiligung der Haut, die für den Feten und das Neugeborene spezifisch sind	1 206	1 164	42	-	-	-	-	-	-	-	-	-	-	-	-	-	-	-	-	-	-	-		
1395	P90-P96 Sonstige Störungen, die ihren Ursprung in der Perinatalperiode haben	11 064	11 033	28	2	1	-	-	-	-	-	-	-	-	-	-	-	-	-	-	-	-	-		
1396	P90 Krämpfe beim Neugeborenen	606	606	-	-	-	-	-	-	-	-	-	-	-	-	-	-	-	-	-	-	-	-		
1397	P91 Sonstige zerebrale Störungen beim Neugeborenen	343	337	6	-	-	-	-	-	-	-	-	-	-	-	-	-	-	-	-	-	-	-		
1398	P92 Ernährungsprobleme beim Neugeborenen	8 221	8 220	1	-	-	-	-	-	-	-	-	-	-	-	-	-	-	-	-	-	-	-		
1399	P93 Reaktionen und Intoxikationen durch Arzneimittel oder Drogen, die dem Feten und Neugeborenen verabreicht wurden	10	10	-	-	-	-	-	-	-	-	-	-	-	-	-	-	-	-	-	-	-	-		
1400	P94 Störungen des Muskeltonus beim Neugeborenen	208	185	20	2	1	-	-	-	-	-	-	-	-	-	-	-	-	-	-	-	-	-		
1401	P95 Fetal Tod nicht näher bezeichneter Ursache	192	192	-	-	-	-	-	-	-	-	-	-	-	-	-	-	-	-	-	-	-	-		
1402	P96 Sonstige Zustände, die ihren Ursprung in der Perinatalperiode haben	1 484	1 483	1	-	-	-	-	-	-	-	-	-	-	-	-	-	-	-	-	-	-	-		
1403	Q00-Q99 Angeborene Fehlbildungen, Deformitäten und Chromosomenanomalien	108 505	31 732	17 999	11 341	7 411	6 843	4 585	3 508	2 855	3 193	3 639	3 497	2 619	2 381	1 791	2 103	1 524	848	418	168	43	6		

2 Vollstationäre Patienten und Patientinnen der Krankenhäuser 2008

2.2 Nach Hauptdiagnose (dreistelliger ICD-Schlüssel) und Altersgruppen

Anzahl

Lfd. Nr.	Pos.-Nr. der ICD-10 / Hauptdiagnose	Ins- gesamt ¹⁾	Davon im Alter von ... bis unter ... Jahre																				
			unter 1	1 - 5	5 - 10	10 - 15	15 - 20	20 - 25	25 - 30	30 - 35	35 - 40	40 - 45	45 - 50	50 - 55	55 - 60	60 - 65	65 - 70	70 - 75	75 - 80	80 - 85	85 - 90	90 - 95	95 u. älter
			Anzahl																				
1404	Q00-Q07 Angeborene Fehlbildungen des Nervensystems	3 430	1 050	709	431	264	180	92	80	76	76	87	94	80	62	43	48	31	13	9	4	-	1
1405	Q00 Anenzephalie und ähnliche Fehlbildungen	10	5	1	-	-	-	1	-	2	-	-	-	-	-	-	-	1	-	-	-	-	-
1406	Q01 Enzephalozele	104	50	16	9	-	2	1	1	6	1	1	5	4	-	4	2	-	1	-	1	-	-
1407	Q02 Mikrozephalie	275	117	109	38	10	1	-	-	-	-	-	-	-	-	-	-	-	-	-	-	-	-
1408	Q03 Angeborener Hydrozephalus	648	223	115	57	44	37	20	18	15	15	21	17	11	10	10	16	6	7	4	2	-	-
1409	Q04 Sonstige angeborene Fehlbildungen des Gehirns	751	320	180	91	49	30	17	12	6	6	8	8	3	6	5	3	3	1	1	1	-	1
1410	Q05 Spina bifida	793	269	169	128	87	57	19	14	7	12	12	2	8	5	-	3	-	1	-	-	-	-
1411	Q06 Sonstige angeborene Fehlbildungen des Rückenmarks	375	38	72	67	41	22	7	7	12	15	16	22	19	7	7	10	9	2	2	-	-	-
1412	Q07 Sonstige angeborene Fehlbildungen des Nervensystems	474	28	47	41	33	31	27	28	28	27	29	40	35	34	17	14	12	1	2	-	-	-
1413	Q10-Q18 Angeborene Fehlbildungen des Auges, des Ohres, des Gesichtes und des Halses	11 427	1 089	1 520	2 276	1 452	822	590	510	420	473	512	491	366	306	191	176	119	63	32	14	5	-
1414	Q10 Angeborene Fehlbildungen des Augenlides, des Tränenapparates und der Orbita	932	184	416	120	38	49	18	11	10	12	5	13	12	11	8	10	7	4	3	1	-	-
1415	Q11 Anophthalmus, Mikrophthalmus und Makrophthalmus	216	58	56	13	7	5	1	8	6	9	9	5	8	11	4	4	3	5	2	2	-	-
1416	Q12 Angeborene Fehlbildungen der Linse	608	207	165	86	29	26	9	10	9	7	12	17	7	6	2	5	4	4	1	1	1	-
1417	Q13 Angeborene Fehlbildungen des vorderen Augenabschnittes	176	60	33	11	6	7	5	9	5	4	8	6	8	3	3	2	2	1	3	-	-	-
1418	Q14 Angeborene Fehlbildung des hinteren Augenabschnittes	122	36	17	11	8	8	4	-	2	3	7	6	5	3	4	3	4	1	-	-	-	-
1419	Q15 Sonstige angeborene Fehlbildungen des Auges	1 184	171	202	134	113	71	61	72	54	85	65	63	31	25	6	18	8	5	-	-	-	-
1420	Q16 Angeborene Fehlbildungen des Ohres, die eine Beeinträchtigung des Hörvermögens verursachen	355	35	28	53	55	34	23	15	9	9	17	24	11	13	10	4	7	6	1	1	-	-
1421	Q17 Sonstige angeborene Fehlbildungen des Ohres	3 251	184	119	1 523	954	248	81	49	23	16	21	14	6	4	6	3	-	-	-	-	-	-
1422	Q18 Sonstige angeborene Fehlbildungen des Gesichtes und des Halses	4 583	154	484	325	242	374	388	336	302	328	368	343	278	230	148	127	84	37	22	9	4	-
1423	Q20-Q28 Angeborene Fehlbildungen des Kreislaufsystems	21 959	7 487	2 446	1 333	980	946	635	586	558	702	992	1 128	875	871	638	800	554	290	99	29	9	1
1424	Q20 Angeborene Fehlbildungen der Herzhöhlen und verbindender Strukturen	1 771	999	299	132	87	78	50	39	30	23	5	14	10	2	1	1	-	1	-	-	-	-
1425	Q21 Angeborene Fehlbildungen der Herzsepten	9 851	3 355	802	502	270	252	232	223	247	363	535	638	476	523	369	506	344	169	40	4	1	-
1426	Q22 Angeborene Fehlbildungen der Pulmonal- und der Trikuspidalklappe	1 198	647	198	86	59	55	36	19	15	12	10	16	12	6	8	12	6	1	-	-	-	-
1427	Q23 Angeborene Fehlbildungen der Aorten- und der Mitralklappe	1 853	742	296	111	93	109	48	26	23	54	62	49	40	60	23	40	44	24	9	-	-	-
1428	Q24 Sonstige angeborene Fehlbildungen des Herzens	672	231	81	74	54	30	7	14	10	10	23	27	21	21	13	21	17	13	5	-	-	-
1429	Q25 Angeborene Fehlbildungen der großen Arterien	2 833	1 243	574	245	202	133	50	44	28	18	40	38	30	28	23	31	27	26	28	18	6	1
1430	Q26 Angeborene Fehlbildungen der großen Venen	338	115	66	36	14	12	9	12	6	7	5	11	8	9	9	12	2	3	2	-	-	-
1431	Q27 Sonstige angeborene Fehlbildungen des peripheren Gefäßsystems	820	91	62	80	89	101	64	47	40	50	41	46	33	13	13	23	11	12	3	1	-	-
1432	Q28 Sonstige angeborene Fehlbildungen des Kreislaufsystems	2 623	64	68	67	112	176	139	162	159	165	271	289	245	209	179	154	103	41	12	6	2	-
1433	Q30-Q34 Angeborene Fehlbildungen des Atmungssystems	2 484	950	257	88	54	192	193	126	99	90	89	80	46	59	46	46	32	22	10	5	-	-
1434	Q30 Angeborene Fehlbildungen der Nase	1 026	119	43	36	23	157	181	115	85	64	72	49	28	25	11	11	6	1	-	-	-	-
1435	Q31 Angeborene Fehlbildungen des Kehlkopfes	685	411	75	13	8	6	3	4	6	14	10	17	8	20	22	20	18	17	8	5	-	-
1436	Q32 Angeborene Fehlbildungen der Trachea und der Bronchien	310	178	77	14	9	3	3	1	-	2	-	3	3	2	6	5	1	2	1	-	-	-
1437	Q33 Angeborene Fehlbildungen der Lunge	312	173	38	12	8	21	6	5	6	7	4	7	5	8	4	4	3	1	-	-	-	-
1438	Q34 Sonstige angeborene Fehlbildungen des Atmungssystems	151	69	24	13	6	5	-	1	2	3	3	4	2	4	3	6	4	1	1	-	-	-
1439	Q35-Q37 Lippen-, Kiefer- und Gaumenspalte	4 710	2 202	679	454	398	457	173	81	44	54	32	44	29	19	12	17	11	4	-	-	-	-
1440	Q35 Gaumenspalte	1 140	616	265	100	35	38	11	11	6	10	6	10	6	5	6	6	8	1	-	-	-	-
1441	Q36 Lippenspalte	460	341	28	31	14	31	3	2	-	4	1	1	1	1	1	-	1	-	-	-	-	-
1442	Q37 Gaumenspalte mit Lippenspalte	3 110	1 245	386	323	349	388	159	68	38	40	25	33	22	13	5	11	2	3	-	-	-	-
1443	Q38-Q45 Sonstige angeborene Fehlbildungen des Verdauungssystems	7 100	4 023	613	274	168	132	90	90	74	123	186	163	178	187	168	206	177	114	80	44	9	1
1444	Q38 Sonstige angeborene Fehlbildungen der Zunge, des Mundes und des Rachens	747	575	50	32	9	9	4	6	4	3	13	2	3	10	6	8	7	2	3	1	-	-
1445	Q39 Angeborene Fehlbildungen des Ösophagus	664	412	106	37	13	11	3	1	3	4	2	3	6	6	7	16	9	13	6	5	-	1
1446	Q40 Sonstige angeborene Fehlbildungen des oberen Verdauungstraktes	1 463	1 397	12	4	3	3	-	1	5	3	4	3	5	3	5	1	7	3	2	2	-	-
1447	Q41 Angeborene(s) Fehlen, Atresie und Stenose des Dünndarmes	216	197	9	3	1	-	-	-	2	1	1	1	-	-	-	-	1	-	-	-	-	-
1448	Q42 Angeborene(s) Fehlen, Atresie und Stenose des Dickdarmes	822	688	78	28	9	2	4	2	2	-	5	-	2	-	1	1	-	-	-	-	-	-
1449	Q43 Sonstige angeborene Fehlbildungen des Darmes	2 083	533	304	131	105	90	62	62	43	73	86	75	67	87	65	86	85	50	50	20	9	-
1450	Q44 Angeborene Fehlbildungen der Gallenblase, der Gallengänge und der Leber	871	190	51	36	22	10	11	9	9	26	55	63	77	67	59	71	54	29	17	15	-	-
1451	Q45 Sonstige angeborene Fehlbildungen des Verdauungssystems	234	31	3	3	6	7	6	9	6	13	20	16	18	14	25	23	14	17	2	1	-	-
1452	Q50-Q56 Angeborene Fehlbildungen der Genitalorgane	15 637	1 584	6 783	2 748	1 007	630	456	396	329	305	284	279	188	144	116	135	118	85	27	19	4	-
1453	Q50 Angeborene Fehlbildungen der Ovarien, der Tubae uterinae und der Liggg. lata uteri	1 585	70	-	2	39	168	136	107	101	127	158	160	114	87	70	89	86	48	12	9	2	-
1454	Q51 Angeborene Fehlbildungen des Uterus und der Cervix uteri	430	3	-	2	21	51	61	75	84	66	22	17	6	5	5	6	2	3	-	1	-	-
1455	Q52 Sonstige angeborene Fehlbildungen der weiblichen Genitalorgane	628	70	65	21	96	148	58	35	27	13	14	9	4	6	6	6	14	20	10	5	1	-
1456	Q53 Nondescensus testis	7 943	659	4 260	1 969	573	102	60	58	48	36	42	44	31	17	14	11	8	6	1	3	1	-
1457	Q54 Hypospadie	3 706	679	2 093	555	180	41	27	23	16	11	14	15	13	5	9	8	4	8	4	1	-	-
1458	Q55 Sonstige angeborene Fehlbildungen der männlichen Genitalorgane	1 320	96	359	197	95	118	112	97	53	52	33	34	20	24	12	15	3	-	-	-	-	-
1459	Q56 Unbestimmtes Geschlecht und Pseudohermaphroditismus	25	7	6	2	3	2	2	1	-	-	1	-	-	-	-	-	1	-	-	-	-	-
1460	Q60-Q64 Angeborene Fehlbildungen des Harnsystems																						

2 Vollstationäre Patienten und Patientinnen der Krankenhäuser 2008

2.2 Nach Hauptdiagnose (dreistelliger ICD-Schlüssel) und Altersgruppen

Anzahl

Lfd. Nr.	Pos.-Nr. der ICD-10 / Hauptdiagnose	Ins- gesamt ¹⁾	Davon im Alter von ... bis unter ... Jahre																				
			Anzahl																				
			unter 1	1 - 5	5 - 10	10 - 15	15 - 20	20 - 25	25 - 30	30 - 35	35 - 40	40 - 45	45 - 50	50 - 55	55 - 60	60 - 65	65 - 70	70 - 75	75 - 80	80 - 85	85 - 90	90 - 95	95 u. älter
1463	Q62 Angeborene obstruktive Defekte des Nierenbeckens und angeborene Fehlbildungen des Ureters	5 352	2 170	1 393	780	228	148	91	70	50	65	63	43	38	34	43	51	33	21	22	7	2	-
1464	Q63 Sonstige angeborene Fehlbildungen der Niere	585	282	120	50	21	15	9	8	11	11	7	13	5	13	2	3	6	2	5	1	1	-
1465	Q64 Sonstige angeborene Fehlbildungen des Harnsystems	2 272	417	296	625	247	127	120	63	47	41	46	40	30	19	26	45	37	23	13	7	2	1
1466	Q65-Q79 Angeborene Fehlbildungen und Deformitäten des Muskel-Skelett-Systems	23 969	8 795	2 543	1 781	2 192	2 307	1 293	908	643	687	682	560	396	311	238	274	180	101	53	21	4	-
1467	Q65 Angeborene Deformitäten der Hüfte	7 058	3 580	479	398	335	468	407	379	244	300	233	135	48	23	7	11	6	2	-	3	-	-
1468	Q66 Angeborene Deformitäten der Füße	6 042	2 667	432	487	661	328	146	81	65	78	97	129	143	142	153	185	118	74	40	13	3	-
1469	Q67 Angeborene Muskel-Skelett-Deformitäten des Kopfes, des Gesichtes, der Wirbelsäule und des Thorax	2 722	119	72	99	227	753	412	249	183	136	141	111	69	62	28	33	20	4	2	1	1	-
1470	Q68 Sonstige angeborene Muskel-Skelett-Deformitäten	597	206	83	51	84	66	30	14	9	5	12	6	11	7	6	5	-	1	1	-	-	-
1471	Q69 Polydaktylie	697	390	228	40	13	8	4	2	1	3	2	2	-	3	-	-	-	1	-	-	-	-
1472	Q70 Syndaktylie	597	179	232	68	43	26	17	8	10	5	3	1	-	1	1	1	2	-	-	-	-	-
1473	Q71 Reduktionsdefekte der oberen Extremität	375	76	143	45	42	27	9	4	4	7	5	10	1	1	-	1	-	-	-	-	-	-
1474	Q72 Reduktionsdefekte der unteren Extremität	736	51	120	156	179	131	44	24	4	9	6	7	1	2	-	-	-	1	1	-	-	-
1475	Q73 Reduktionsdefekte nicht näher bezeichneter Extremität(en)	149	12	-	3	-	2	7	-	1	17	34	31	34	8	-	-	-	-	-	-	-	-
1476	Q74 Sonstige angeborene Fehlbildungen der Extremität(en)	1 501	118	109	95	262	270	132	87	65	72	89	66	44	32	16	17	14	8	1	4	-	-
1477	Q75 Sonstige angeborene Fehlbildungen der Schädel- und Gesichtsschädelknochen	1 082	642	301	52	23	25	7	3	6	3	4	2	2	4	3	-	1	4	-	-	-	-
1478	Q76 Angeborene Fehlbildungen der Wirbelsäule und des knöchernen Thorax	500	52	80	75	62	44	13	17	13	27	24	31	21	11	9	8	8	4	1	-	-	-
1479	Q77 Osteochondrodysplasie mit Wachstumsstörungen der Röhrenknochen und der Wirbelsäule	204	43	50	23	22	16	12	10	10	5	5	4	1	1	1	1	-	-	-	-	-	-
1480	Q78 Sonstige Osteochondrodysplasien	894	55	133	172	223	124	43	24	19	14	18	19	15	11	10	5	6	1	2	-	-	-
1481	Q79 Angeborene Fehlbildungen d. Muskel-Skelett-Systems, a.n.k.	815	605	81	17	16	19	10	6	9	6	9	6	6	3	4	7	5	2	4	-	-	-
1482	Q80-Q89 Sonstige angeborene Fehlbildungen	6 944	610	461	383	314	813	806	560	472	504	559	441	245	216	160	173	118	49	45	7	5	2
1483	Q80 Ichthyosis congenita	92	35	10	9	2	6	2	4	1	1	1	3	2	2	1	3	5	1	3	-	1	-
1484	Q81 Epidermolysis bullosa	110	39	11	8	14	9	1	2	-	2	7	4	2	3	-	1	3	3	1	-	-	-
1485	Q82 Sonstige angeborene Fehlbildungen der Haut	1 887	320	191	100	84	89	82	65	76	105	128	140	93	99	73	98	73	33	27	7	3	1
1486	Q83 Angeborene Fehlbildungen der Mamma (Brustdrüse)	2 871	5	2	1	18	562	621	395	322	304	291	173	70	55	28	17	5	1	-	-	-	-
1487	Q84 Sonstige angeborene Fehlbildungen des Integumentes	72	45	11	3	4	4	1	1	1	1	1	-	-	-	-	-	-	-	-	-	-	-
1488	Q85 Phakomatosen, anderenorts nicht klassifiziert	1 534	72	193	238	154	111	82	77	63	78	107	101	64	50	51	46	27	7	12	-	-	1
1489	Q86 Angeborene Fehlbildungssyndrome durch bekannte äußere Ursachen, anderenorts nicht klassifiziert	36	22	9	2	2	-	-	-	-	-	-	1	-	-	-	-	-	-	-	-	-	-
1490	Q87 Sonstige näher bezeichnete angeborene Fehlbildungs- syndrome mit Beteiligung mehrerer Systeme	103	7	11	9	13	17	10	11	2	5	9	5	4	-	-	-	-	-	-	-	-	-
1491	Q89 Sonstige angeborene Fehlbildungen, anderenorts nicht klassifiziert	239	65	23	13	23	15	7	5	7	8	15	14	10	7	7	8	5	4	2	-	1	-
1492	Q90-Q99 Chromosomenanomalien, anderenorts nicht klassifiziert	959	634	71	51	49	51	20	14	8	9	12	11	10	11	7	1	-	-	-	-	-	-
1493	Q90 Down-Syndrom	563	439	9	17	13	21	10	5	4	5	7	7	9	11	5	1	-	-	-	-	-	-
1494	Q91 Edwards-Syndrom und Patau-Syndrom	80	70	4	2	1	1	-	-	-	-	2	-	-	-	-	-	-	-	-	-	-	-
1495	Q92 Sonst. Trisomien u. partielle Trisomien der Autosomen, a.n.k.	34	19	7	1	3	1	-	1	2	-	-	-	-	-	-	-	-	-	-	-	-	-
1496	Q93 Monosomien und Deletionen der Autosomen, anderenorts nicht klassifiziert	99	22	34	15	17	7	2	2	-	-	-	-	-	-	-	-	-	-	-	-	-	-
1497	Q95 Balancierte Chromosomen-Rearrangements und Struktur- Marker, anderenorts nicht klassifiziert	5	5	-	-	-	-	-	-	-	-	-	-	-	-	-	-	-	-	-	-	-	-
1498	Q96 Turner-Syndrom	40	16	4	3	5	7	-	3	-	-	1	1	-	-	-	-	-	-	-	-	-	-
1499	Q97 Sonstige Anomalien der Gonosomen bei weiblichem Phänotyp, anderenorts nicht klassifiziert	9	4	-	-	1	3	-	1	-	-	-	-	-	-	-	-	-	-	-	-	-	-
1500	Q98 Sonstige Anomalien der Gonosomen bei männlichem Phänotyp, anderenorts nicht klassifiziert	35	23	4	1	1	-	2	-	-	1	1	1	-	-	1	-	-	-	-	-	-	-
1501	Q99 Sonstige Chromosomenanomalien, a.n.k.	94	36	9	12	8	11	6	2	2	3	1	2	1	-	1	-	-	-	-	-	-	-
1502	R00-R99 Symptome und abnorme klinische und Laborbefunde, die anderenorts nicht klassifiziert sind	751 836	15 361	17 493	19 068	29 977	36 853	28 685	24 640	23 456	28 752	37 823	41 666	42 223	44 301	41 757	62 634	68 435	65 516	63 527	43 550	12 268	3 849
1503	R00-R09 Symptome, die das Kreislaufsystem und das Atmungssystem betreffen	188 790	4 194	1 425	1 446	2 673	4 675	5 060	5 401	6 481	8 955	13 078	15 116	15 513	15 905	14 357	19 294	18 920	15 231	12 068	6 798	1 660	540
1504	R00 Störungen des Herzschlages	19 521	116	47	110	192	625	927	916	895	1 031	1 266	1 303	1 147	1 177	1 178	1 720	1 876	1 859	1 703	1 090	250	93
1505	R01 Herzgeräusche und andere Herz-Schallphänomene	387	311	26	13	8	5	2	-	-	3	5	3	-	1	1	2	2	3	-	2	-	-
1506	R02 Gangrän, anderenorts nicht klassifiziert	1 543	5	4	6	3	19	17	12	12	37	44	74	79	124	106	165	211	153	213	155	70	34
1507	R03 Abnormer Blutdruckwert ohne Diagnose	154	6	-	5	13	17	4	8	9	8	8	19	8	7	9	5	8	7	8	4	1	-
1508	R04 Blutung aus den Atemwegen	20 966	32	231	287	258	413	408	354	354	516	781	972	1 252	1 599	1 582	2 452	2 645	2 629	2 283	1 405	384	129
1509	R05 Husten	1 553	72	112	71	64	41	28	29	34	51	79	109	122	122	121	164	139	77	62	38	14	4
1510	R06 Störungen der Atmung	30 984	3 594	935	508	1 207	1 646	1 188	1 089	1 088	1 287	1 679	1 769	1 765	1 795	1 673	2 461	2 503	2 023	1 570	889	234	81
1511	R07 Hals- und Brustschmerzen	107 917	-	47	437	908	1 754	2 234	2 744	3 821	5 678	8 798	10 443	10 731	10 675	9 321	11 774	10 994	7 978	5 822	2 954	626	178
1512	R09 Sonstige Symptome, die das Kreislaufsystem und das Atmungssystem betreffen	5 765	58	23	9	20	155	252	249	268	344	418	424	409	405	366	551	542	502	407	261	81	21
1513	R10-R19 Symptome, die das Verdauungssystem und das Abdomen betreffen	162 183	2 827	4 586	9 070	15 689	17 110	12 001	8 714	7 072	7 189	7 871	7 677	6 977	6 938	6 521	9 408	9 699	8 189	7 482	5 107	1 538	518
1514	R10 Bauch- und Beckenschmerzen	115 276	408	1 524	6 599	14 078	15 612	10 820	7 664	6 160	6 073	6 405	5 850	4 824	4 472	3 805	5 253	5 170	4 029	3 465	2 207	646	212
1515	R11 Übelkeit und Erbrechen	21 008	1 600	2 769	2 013	1 033	752	593	524	424	451	546	615	628									

2 Vollstationäre Patienten und Patientinnen der Krankenhäuser 2008

2.2 Nach Hauptdiagnose (dreistelliger ICD-Schlüssel) und Altersgruppen

Anzahl

Lfd. Nr.	Pos.-Nr. der ICD-10 / Hauptdiagnose	Ins-gesamt ¹⁾	Davon im Alter von ... bis unter ... Jahre																				
			Anzahl																				
			unter 1	1 - 5	5 - 10	10 - 15	15 - 20	20 - 25	25 - 30	30 - 35	35 - 40	40 - 45	45 - 50	50 - 55	55 - 60	60 - 65	65 - 70	70 - 75	75 - 80	80 - 85	85 - 90	90 - 95	95 u. älter
1521	R17 Gelbsucht, nicht näher bezeichnet	813	102	1	6	8	18	8	15	16	27	33	27	36	49	45	67	90	87	70	71	25	12
1522	R18 Aszites	5 524	7	1	6	10	25	29	30	41	110	168	326	484	538	628	889	807	649	465	223	80	8
1523	R19 Sonstige Symptome, die das Verdauungssystem und das Abdomen betreffen	5 845	78	72	129	325	536	379	279	211	249	314	328	332	302	287	430	433	456	348	264	62	31
1524	R20-R23 Symptome, die die Haut und das Unterhautgewebe betreffen	17 612	731	484	301	404	782	1 073	1 282	1 330	1 488	1 753	1 531	1 229	1 071	775	937	867	655	506	306	88	19
1525	R20 Sensibilitätsstörungen der Haut	12 416	-	19	74	241	643	961	1 162	1 222	1 339	1 553	1 292	997	814	514	565	468	296	162	74	18	2
1526	R21 Hautausschlag und sonstige unspezifische Hauteruptionen	798	89	92	59	39	47	40	30	25	22	32	37	41	23	25	47	43	41	39	21	5	1
1527	R22 Lokalisierte Schwellung, Raumforderung und Knoten der Haut und der Unterhaut	2 540	62	79	45	46	62	52	69	64	89	129	159	143	180	176	224	276	226	235	162	52	10
1528	R23 Sonstige Hautveränderungen	1 858	580	294	123	78	30	20	21	19	38	39	43	48	54	60	101	80	92	70	49	13	6
1529	R25-R29 Symptome, die das Nervensystem und das Muskel-Skelett-System betreffen	24 031	286	625	327	291	309	228	238	225	391	506	636	667	754	767	1 596	2 367	3 337	4 672	4 076	1 314	419
1530	R25 Abnorme unwillkürliche Bewegungen	1 430	110	51	50	73	106	52	50	44	67	65	85	76	91	86	124	85	75	75	40	14	11
1531	R26 Störungen des Ganges und der Mobilität	14 093	4	284	72	64	58	61	59	71	143	217	286	324	366	441	1 016	1 633	2 317	3 144	2 563	772	198
1532	R27 Sonstige Koordinationsstörungen	989	49	133	50	32	15	13	17	21	18	26	46	51	58	61	83	88	96	77	41	8	6
1533	R29 Sonstige Symptome, die das Nervensystem und das Muskel-Skelett-System betreffen	7 519	123	157	155	122	130	102	112	89	163	198	219	216	239	179	373	561	849	1 376	1 432	520	204
1534	R30-R39 Symptome, die das Harnsystem betreffen	25 905	155	395	552	376	257	267	252	256	367	535	648	860	1 128	1 453	2 894	3 533	3 799	3 961	2 805	1 045	367
1535	R30 Schmerzen beim Wasserlassen	306	3	14	12	18	17	13	12	11	12	15	15	15	21	17	26	23	20	21	16	4	1
1536	R31 Nicht näher bezeichnete Hämaturie	11 495	34	107	127	125	110	111	103	114	146	212	266	367	511	593	1 193	1 602	1 826	1 902	1 360	495	191
1537	R32 Nicht näher bezeichnete Haminkontinenz	1 294	-	34	289	109	18	7	7	7	9	16	26	33	37	55	116	141	136	133	84	27	10
1538	R33 Hamverhaltung	8 900	27	172	55	58	62	73	62	66	111	157	176	253	336	538	1 054	1 235	1 363	1 465	1 085	419	133
1539	R34 Anurie und Oligurie	218	8	1	2	1	3	3	-	2	2	3	5	4	9	7	20	25	37	50	20	14	2
1540	R35 Polyurie	240	4	25	12	12	11	12	11	8	11	13	13	10	14	11	30	13	9	12	6	1	2
1541	R36 Ausfluss aus der Harnröhre	1	-	-	-	-	-	-	-	-	-	1	-	-	-	-	-	-	-	-	-	-	-
1542	R39 Sonstige Symptome, die das Harnsystem betreffen	3 451	79	42	55	53	36	48	57	48	75	119	147	178	200	232	455	494	408	378	234	85	28
1543	R40-R46 Symptome, die das Erkennungs- und Wahrnehmungs-vermögen, die Stimmung und das Verhalten betreffen	47 316	732	466	493	980	1 378	1 246	1 300	1 194	1 725	2 351	2 632	2 693	2 920	2 852	4 202	5 028	5 244	5 268	3 492	874	246
1544	R40 Somnolenz, Sopor und Koma	5 997	48	133	69	100	247	198	135	118	123	197	227	222	245	255	433	577	687	859	780	255	89
1545	R41 Sonstige Symptome, die das Erkennungsvermögen und das Bewusstsein betreffen	3 925	79	123	90	130	158	108	77	69	90	101	143	162	170	211	340	409	470	503	339	117	36
1546	R42 Schwindel und Taumel	34 428	-	77	232	651	816	821	991	934	1 401	1 939	2 124	2 204	2 399	2 288	3 274	3 881	3 916	3 694	2 235	444	107
1547	R43 Störungen des Geruchs- und Geschmackssinnes	114	-	-	1	2	1	2	2	1	5	6	17	11	17	8	13	10	10	7	1	-	-
1548	R44 Sonstige Symptome, die die Sinneswahrnehmungen und das Wahrnehmungsvermögen betreffen	364	3	6	31	14	13	6	5	2	8	11	8	8	8	15	19	24	46	52	54	25	6
1549	R45 Symptome, die die Stimmung betreffen	2 345	591	94	51	70	139	109	85	70	93	95	110	85	76	71	118	118	109	143	78	33	7
1550	R46 Symptome, die das äußere Erscheinungsbild und das Verhalten betreffen	143	11	33	19	13	4	2	5	-	5	2	3	1	5	4	5	9	6	10	5	-	1
1551	R47-R49 Symptome, die die Sprache und die Stimme betreffen	2 523	6	24	35	43	30	50	63	59	68	138	158	174	200	175	301	286	236	242	177	46	12
1552	R47 Sprech- und Sprachstörungen, anderenorts nicht klassifiziert	1 887	-	19	17	27	24	35	55	45	46	84	106	111	136	123	213	223	190	219	159	43	12
1553	R48 Dyslexie und sonstige Werkzeugstörungen, a.n.k.	47	-	-	1	3	-	2	-	-	-	-	3	2	1	8	6	10	4	2	4	1	-
1554	R49 Störungen der Stimme	589	6	5	17	13	6	13	8	14	22	54	49	61	63	44	82	53	42	21	14	2	-
1555	R50-R69 Allgemeinsymptome	264 595	5 902	9 004	5 980	8 986	11 952	8 351	6 769	6 182	7 658	10 322	11 858	12 534	13 791	13 359	21 941	25 973	27 611	28 589	20 485	5 638	1 708
1556	R50 Fieber sonstiger und unbekannter Ursache	10 368	651	841	435	251	290	332	358	331	375	453	489	547	611	658	1 015	970	784	572	304	72	29
1557	R51 Kopfschmerz	17 598	2	352	1 463	2 083	1 907	1 386	1 233	1 129	1 162	1 268	1 165	885	789	521	619	565	445	363	187	57	17
1558	R52 Schmerz, anderenorts nicht klassifiziert	8 045	5	14	28	41	81	107	137	163	281	491	614	673	748	659	937	924	824	703	435	132	48
1559	R53 Unwohlsein und Ermüdung	5 105	12	41	64	103	106	84	97	111	143	211	257	237	279	295	504	581	635	656	491	137	61
1560	R54 Senilität	290	-	-	-	-	-	-	-	-	-	-	-	-	1	-	7	14	35	79	68	64	22
1561	R55 Synkope und Kollaps	156 280	56	602	1 692	4 593	7 102	4 448	3 261	2 941	3 748	5 208	6 257	6 881	8 039	7 956	13 836	17 588	19 674	21 328	15 586	4 265	1 219
1562	R56 Krämpfe, anderenorts nicht klassifiziert	22 931	1 593	5 303	1 657	1 351	1 302	698	609	553	730	987	1 092	997	794	687	916	1 004	900	874	634	190	60
1563	R57 Schock, anderenorts nicht klassifiziert	6 617	22	28	19	61	150	123	100	94	143	205	242	316	409	404	688	833	863	939	697	211	70
1564	R58 Blutung, anderenorts nicht klassifiziert	1 170	8	5	5	9	13	14	18	7	19	33	56	69	97	98	140	142	162	155	90	20	10
1565	R59 Lymphknotenvergrößerung	5 787	21	124	116	102	244	290	261	266	330	432	459	505	440	443	655	513	345	158	66	10	7
1566	R60 Ödem, anderenorts nicht klassifiziert	2 366	17	14	8	14	44	64	61	63	97	135	145	166	179	178	230	257	251	213	170	42	16
1567	R61 Hyperhidrose	1 095	14	5	7	7	143	257	184	103	109	78	48	26	18	18	25	19	16	14	3	1	-
1568	R62 Ausbleiben der erwarteten normalen physiologischen Entwicklung	1 977	916	794	184	74	7	-	1	-	-	-	-	-	1	-	-	-	-	-	-	-	-
1569	R63 Symptome, die die Nahrungs- und Flüssigkeitsaufnahme betreffen	14 001	1 785	746	249	219	318	244	184	160	220	292	413	497									

2 Vollstationäre Patienten und Patientinnen der Krankenhäuser 2008

2.2 Nach Hauptdiagnose (dreistelliger ICD-Schlüssel) und Altersgruppen

Anzahl

Lfd. Nr.	Pos.-Nr. der ICD-10 / Hauptdiagnose	Ins- gesamt ¹⁾	Davon im Alter von ... bis unter ... Jahre																				
			unter 1	1 - 5	5 - 10	10 - 15	15 - 20	20 - 25	25 - 30	30 - 35	35 - 40	40 - 45	45 - 50	50 - 55	55 - 60	60 - 65	65 - 70	70 - 75	75 - 80	80 - 85	85 - 90	90 - 95	95 u. älter
			Anzahl																				
1583	R78 Nachweis von Drogen und anderen Substanzen, die normalerweise nicht im Blut vorhanden sind	57	-	-	-	-	4	3	4	4	-	2	3	6	4	5	8	4	7	2	1	-	-
1584	R79 Sonstige abnorme Befunde der Blutchemie	819	172	9	9	15	24	19	19	10	15	31	29	44	37	47	88	82	72	63	27	5	2
1585	R80-R82 Abnorme Urinuntersuchungsbefunde ohne Vorliegen einer Diagnose	746	38	62	69	66	62	28	31	20	41	44	43	49	52	34	47	28	15	10	4	2	1
1586	R80 Isolierte Proteinurie	524	-	15	28	50	54	25	29	15	39	43	37	43	44	28	38	20	8	7	1	-	-
1587	R81 Glukosurie	47	5	17	13	7	1	-	1	2	-	-	-	-	1	-	-	-	-	-	-	-	-
1588	R82 Sonstige abnorme Urinbefunde	175	33	30	28	9	7	3	1	3	2	1	6	6	7	6	9	8	7	3	3	2	1
1589	R83-R89 Abn. Befunde o. Vorliegen einer Diag. bei der Untersuchung anderer Körperflüssigkeiten, Subst. u. Gewebe	2 593	28	3	3	4	19	123	277	295	341	384	259	201	129	96	125	127	102	48	25	3	1
1590	R83 Abnorme Liquorbefunde	117	-	2	-	-	4	11	4	8	12	13	10	18	9	3	12	9	1	1	-	-	-
1591	R84 Abnorme Befunde in Untersuchungsmaterialien aus Atemwegen und Thorax	55	19	1	2	-	1	2	3	-	-	3	3	3	1	7	-	4	3	2	1	-	-
1592	R85 Abnorme Befunde in Untersuchungsmaterialien aus Verdauungsorganen und Bauchhöhle	143	2	-	-	1	1	-	3	2	1	4	-	11	14	7	11	28	31	17	9	-	1
1593	R86 Abnorme Befunde in Untersuchungsmaterialien aus den männlichen Genitalorganen	19	-	-	-	1	-	-	-	-	-	-	-	-	1	1	7	4	2	2	1	-	-
1594	R87 Abnorme Befunde in Untersuchungsmaterialien aus den weiblichen Genitalorganen	2 152	-	-	1	-	13	102	258	277	319	362	238	159	96	71	84	74	61	23	11	3	-
1595	R89 Abnorme Befunde in Untersuchungsmaterialien aus anderen Körperorganen, -systemen und -geweben	107	7	-	-	2	-	8	9	8	9	2	8	10	8	7	11	8	4	3	3	-	-
1596	R90-R94 Abnorme Befunde ohne Vorliegen einer Diagnose bei bildgebender Diagnostik und Funktionsprüfungen	10 137	112	264	644	297	125	100	139	135	262	478	768	913	1 034	1 033	1 391	1 113	759	395	152	20	3
1597	R90 Abnorme Befunde bei der bildgebenden Diagnostik des Zentralnervensystems	999	11	22	42	20	22	33	46	41	55	82	99	91	85	79	94	66	45	42	19	5	-
1598	R91 Abnorme Befunde bei der bildgebenden Diagnostik der Lunge	2 798	3	3	4	1	11	15	24	31	47	100	174	231	299	304	498	457	351	164	72	7	2
1599	R92 Abnorme Befunde bei der bildgebenden Diagnostik der Mamma (Brustdrüse)	1 757	-	-	-	1	-	3	9	14	49	129	224	296	253	254	292	129	74	24	6	-	-
1600	R93 Abnorme Befunde bei der bildgebenden Diagnostik sonstiger Körperstrukturen	1 417	34	17	15	17	16	20	22	18	46	76	98	103	135	155	188	212	132	83	23	6	1
1601	R94 Abnorme Ergebnisse von Funktionsprüfungen	3 166	64	222	583	258	76	29	38	31	65	91	173	192	262	241	319	249	157	82	32	2	-
1602	R95-R99 Ungenau bezeichnete und unbekannte Diagnose	104	32	2	-	-	-	-	1	-	1	4	2	1	3	4	7	10	13	14	7	2	1
1603	R95 Plötzlicher Kindstod	34	32	2	-	-	-	-	-	-	-	-	-	-	-	-	-	-	-	-	-	-	-
1604	R96 Sonstiger plötzlicher Tod unbekannter Ursache	12	-	-	-	-	-	-	-	-	-	-	-	-	1	1	2	1	1	2	1	2	1
1605	R98 Tod ohne Anwesenheit anderer Personen	4	-	-	-	-	-	-	-	-	-	-	-	-	1	1	1	-	-	1	-	-	-
1606	R99 Sonstige ungenau oder nicht näher bezeichnete Todesursachen	54	-	-	-	-	-	-	1	-	1	4	2	1	1	2	4	9	12	11	6	-	-
1607	S00-T98 Verletzungen, Vergiftungen und bestimmte andere Folgen äußerer Ursachen	1 755 071	21 617	60 201	55 227	64 615	93 940	84 367	66 078	55 947	69 653	91 750	95 869	92 618	96 880	87 767	128 898	137 628	136 755	144 023	115 003	40 369	15 866
1608	S00-S09 Verletzungen des Kopfes	332 438	17 361	36 597	24 024	23 234	29 166	23 403	14 572	10 345	10 974	13 620	13 966	12 193	10 919	9 272	13 454	14 167	14 734	17 061	15 101	5 786	2 489
1609	S00 Oberflächliche Verletzung des Kopfes	39 579	7 002	7 732	3 126	2 654	2 355	1 582	1 007	634	777	879	940	774	747	650	991	1 169	1 435	1 918	1 984	839	384
1610	S01 Offene Wunde des Kopfes	13 356	135	2 281	913	409	572	569	393	398	422	551	635	593	501	470	713	701	779	900	903	362	156
1611	S02 Fraktur des Schädels und der Gesichtsschädelknochen	42 678	1 122	1 024	1 022	1 290	4 563	5 318	3 625	2 501	2 421	2 822	2 771	2 198	1 822	1 335	1 759	1 719	1 666	1 718	1 354	447	181
1612	S03 Luxation, Verstauchung und Zerrung von Gelenken und Bändern des Kopfes	691	3	117	82	49	64	59	39	21	32	37	31	19	12	11	20	16	25	22	18	9	5
1613	S04 Verletzung von Hirnnerven	183	-	-	3	8	16	19	9	14	14	18	22	13	12	4	8	5	8	6	2	2	-
1614	S05 Verletzung des Auges und der Orbita	6 010	14	180	309	413	538	494	436	350	411	457	427	335	293	206	259	217	209	192	189	62	19
1615	S06 Intrakranielle Verletzung	227 469	9 037	25 089	18 432	18 305	20 850	15 190	8 936	6 317	6 787	8 702	9 010	8 136	7 415	6 497	9 573	10 204	10 503	12 185	10 549	4 031	1 721
1616	S07 Zerquetschung des Kopfes	14	1	-	-	2	1	-	-	2	1	3	1	1	-	-	-	1	-	1	-	-	-
1617	S08 Traumatische Amputation von Teilen des Kopfes	1 097	3	13	24	24	38	50	34	35	36	69	64	70	73	58	97	105	82	95	84	25	18
1618	S09 Sonstige und nicht näher bezeichnete Verletzungen des Kopfes	1 361	44	161	113	80	169	122	93	73	73	82	65	54	44	41	34	30	27	24	18	9	5
1619	S10-S19 Verletzungen des Halses	19 988	48	215	469	900	2 161	2 126	1 357	996	1 119	1 346	1 221	1 047	899	787	978	914	980	1 052	971	307	95
1620	S10 Oberflächliche Verletzung des Halses	978	17	37	99	117	140	94	55	47	58	54	53	35	38	23	27	29	19	15	16	2	3
1621	S11 Offene Wunde des Halses	444	1	13	23	16	29	30	45	24	24	45	35	34	26	22	14	21	13	17	11	1	-
1622	S12 Fraktur im Bereich des Halses	5 948	-	5	14	48	230	274	201	172	212	271	296	284	295	300	478	486	621	703	739	247	72
1623	S13 Luxation, Verstauchung und Zerrung von Gelenken und Bändern im Halshöhe	10 998	21	143	306	682	1 657	1 612	985	673	722	853	721	581	448	332	318	262	216	229	167	51	19
1624	S14 Verletzung der Nerven und des Rückenmarkes in Halshöhe	1 318	7	3	10	21	79	86	54	57	78	102	97	99	74	97	129	104	103	75	37	5	1
1625	S15 Verletzung von Blutgefäßen in Halshöhe	122	-	4	2	2	8	10	7	13	6	9	8	7	10	9	7	6	6	1	-	-	-
1626	S16 Verletzung von Muskeln und Sehnen in Halshöhe	67	-	6	4	5	6	5	2	7	10	4	4	2	4	2	2	1	1	2	-	-	-
1627	S17 Zerquetschung des Halses	18	-	-	-	1	2	1	2	-	2	2	2	1	-	2	1	-	-	2	-	-	-
1628	S18 Traumatische Amputation in Halshöhe	2	-	-	-	-	1	1	-	-	-	-	-	-	-	-	-	-	-	-	-	-	-
1629	S19 Sonstige und nicht näher bezeichnete Verletzungen des Halses	93	2	4	11	8	9	13	6	3	7	6	5	4	4	-	2	4	1	3	-	1	-
1630	S20-S29 Verletzungen des Thorax	81 456	36	184	769	1 472	2 570	2 874	2 289	2 058	2 831	4 169	5 055	5 126	5 270	4 477	6 876	7 182	7 819	9 023	7 472	2 803	1 101
1631	S20 Oberflächliche Verletzung des Thorax	15 032	23	102	387	676	978	871	596	501	655	805	844	828	775	576	845	992	1 143	1 402	1 269	522	242
1632	S21 Offene Wunde des Thorax	907	-	9	13	27	96	122	89	60	66	92	77	53	46	34	38	30	27	14	13	-	1
1633	S22 Fraktur der Rippe(n), des Sternums und der Brustwirbelsäule	54 567	8	26	246	516	863	1 108	1 065	1 086	1 588	2 518	3 220	3 422	3 642	3 229	5 113	5 403	5 945	6 950	5 706	2 103	810
1634	S23 Luxation, Verstauchung und Zerrung von Gelenken und Bändern im Bereich des Thorax	1 127	1	4	34	109	119	110	63	43	49	57	60	49	52	26	49	49	60	74	77	30	12
1635	S24 Verletzung der Nerven und des Rückenmarkes in Thoraxhöhe	567	-	2	2	6	25	33	38	30	41	43	38	35	44	44	43	42	45	32	20	4	-
1636	S25 Verletzung von Blutgefäßen des Thorax	120	-	-	1	-	9	13	9	7	12	10	6	5	8	4	6	12	9	6	3	-	-
1637	S26 Verletzung des Herzens	468	-	1	4	12	28	44	24	19	20												

2 Vollstationäre Patienten und Patientinnen der Krankenhäuser 2008

2.2 Nach Hauptdiagnose (dreistelliger ICD-Schlüssel) und Altersgruppen

Anzahl

Lfd. Nr.	Pos.-Nr. der ICD-10 / Hauptdiagnose	Ins- gesamt ¹⁾	Davon im Alter von ... bis unter ... Jahre																				
			Anzahl																				
			unter 1	1 - 5	5 - 10	10 - 15	15 - 20	20 - 25	25 - 30	30 - 35	35 - 40	40 - 45	45 - 50	50 - 55	55 - 60	60 - 65	65 - 70	70 - 75	75 - 80	80 - 85	85 - 90	90 - 95	95 u. älter
1639	S28 Zerquetschung des Thorax und traumatische Amputation von Teilen des Thorax	10	1	-	-	1	-	-	1	-	-	1	1	1	3	1	-	-	-	-	-	-	-
1640	S29 Sonstige und nicht näher bezeichnete Verletzungen des Thorax	1 074	2	12	35	60	113	119	65	55	69	80	86	70	51	34	67	49	44	33	21	9	-
1641	S30-S39 Verletzungen des Abdomens, der Lumbosakralgegend, der Lendenwirbelsäule und des Beckens	124 299	209	1 343	3 723	4 535	5 622	4 690	3 403	2 913	3 406	4 376	4 651	4 693	5 250	4 919	8 336	10 360	13 112	16 942	14 615	5 268	1 933
1642	S30 Oberflächliche Verletzung des Abdomens, der Lumbosakralgegend und des Beckens	24 125	78	389	1 141	1 610	1 475	1 133	798	694	772	835	853	765	779	676	1 145	1 502	2 041	2 971	2 875	1 151	442
1643	S31 Offene Wunde des Abdomens, der Lumbosakralgegend und des Beckens	2 850	13	136	343	173	228	288	237	183	193	193	185	135	128	71	99	90	60	46	40	8	1
1644	S32 Fraktur der Lendenwirbelsäule und des Beckens	75 082	-	21	114	438	1 475	1 468	1 195	1 093	1 399	2 022	2 375	2 803	3 404	3 432	6 092	7 850	10 198	13 169	11 149	3 946	1 439
1645	S33 Luxation, Verstauchung und Zerrung von Gelenken und Bändern der Lendenwirbelsäule und des Beckens	2 479	3	7	35	92	135	120	101	102	109	164	177	147	128	108	144	148	186	240	217	85	31
1646	S34 Verletzung der Nerven und des lumbalen Rückenmarkes in Höhe des Abdomens, der Lumbosakralgegend und des Beckens	428	-	-	4	9	43	47	24	24	25	34	43	30	15	20	26	19	32	21	11	-	1
1647	S35 Verletzung von Blutgefäßen in Höhe des Abdomens, der Lumbosakralgegend und des Beckens	208	-	3	2	4	10	16	10	11	7	16	18	12	16	6	19	20	13	10	14	1	-
1648	S36 Verletzung von intraabdominalen Organen	5 807	2	125	368	366	532	415	296	252	273	388	393	298	303	275	376	367	318	263	153	34	10
1649	S37 Verletzung der Hamorgane und der Beckenorgane	4 254	1	41	163	243	435	354	269	199	263	297	273	259	250	188	277	241	179	156	125	35	6
1650	S38 Zerquetschung und traumatische Amputation von Teilen des Abdomens, der Lumbosakralgegend und des Beckens	74	-	1	3	3	6	14	5	6	2	5	6	3	3	3	5	3	3	3	-	-	-
1651	S39 Sonstige und nicht näher bezeichnete Verletzungen des Abdomens, der Lumbosakralgegend und des Beckens	8 992	112	620	1 550	1 597	1 283	835	468	349	363	422	328	241	224	140	153	120	82	63	31	8	3
1652	S40-S49 Verletzungen der Schulter und des Oberarmes	136 027	138	1 664	4 774	3 600	5 014	5 106	4 493	3 947	5 418	7 678	8 288	8 087	8 586	7 701	11 152	12 120	11 950	12 656	9 610	3 046	999
1653	S40 Oberflächliche Verletzung der Schulter und des Oberarmes	2 364	9	20	17	49	106	97	63	55	89	104	98	65	63	65	110	176	251	404	318	154	51
1654	S41 Offene Wunde der Schulter und des Oberarmes	703	-	11	65	50	49	78	53	38	33	44	42	38	34	20	26	21	22	29	28	16	6
1655	S42 Fraktur im Bereich der Schulter und des Oberarmes	102 442	125	1 626	4 652	3 343	3 134	2 424	2 391	2 148	2 999	4 444	4 961	5 393	6 178	5 859	9 061	10 156	10 335	11 121	8 573	2 639	880
1656	S43 Luxation, Verstauchung und Zerrung von Gelenken und Bändern des Schultergürtels	22 511	3	2	14	126	1 642	2 390	1 873	1 495	1 833	2 062	1 829	1 395	1 220	1 021	1 236	1 310	1 127	1 017	636	219	61
1657	S44 Verletzung von Nerven in Höhe der Schulter und des Oberarmes	177	-	3	7	8	15	11	14	11	9	19	15	13	10	4	13	8	10	3	4	-	-
1658	S45 Verletzung von Blutgefäßen in Höhe der Schulter und des Oberarmes	152	-	1	14	3	6	17	16	10	14	6	13	10	8	9	6	8	4	3	2	2	-
1659	S46 Verletzung von Muskeln und Sehnen in Höhe der Schulter und des Oberarmes	7 587	-	1	5	19	54	75	80	183	431	990	1 316	1 171	1 066	720	696	438	199	78	48	16	1
1660	S47 Zerquetschung der Schulter und des Oberarmes	10	-	-	-	-	3	-	-	1	1	2	1	1	1	-	-	-	-	1	-	-	-
1661	S48 Traumatische Amputation an Schulter und Oberarm	26	-	-	-	1	5	4	2	1	4	2	3	-	-	1	1	1	1	-	-	-	-
1662	S49 Sonstige und nicht näher bezeichnete Verletzungen der Schulter und des Oberarmes	55	1	-	-	1	3	7	1	6	5	6	9	1	6	2	3	2	1	-	1	-	-
1663	S50-S59 Verletzungen des Ellenbogens und des Unterarmes	135 238	44	1 976	9 174	9 816	4 888	3 875	3 525	3 182	4 419	6 175	6 720	7 566	9 335	8 641	12 202	12 625	11 371	10 719	6 651	1 726	608
1664	S50 Oberflächliche Verletzung des Unterarmes	1 295	8	18	32	55	68	68	46	35	40	59	56	48	43	44	61	87	127	164	153	57	26
1665	S51 Offene Wunde des Unterarmes	2 984	-	35	95	105	207	239	181	138	189	214	214	193	163	139	167	157	123	169	151	66	39
1666	S52 Fraktur des Unterarmes	124 201	18	1 858	8 709	9 274	4 125	2 951	2 819	2 658	3 727	5 282	5 882	6 849	8 664	8 124	11 597	12 047	10 951	10 248	6 287	1 593	538
1667	S53 Luxation, Verstauchung und Zerrung des Ellenbogengelenkes und von Bändern des Ellenbogens	3 847	17	46	262	294	235	260	202	147	215	284	302	274	296	234	273	243	132	87	39	3	2
1668	S54 Verletzung von Nerven in Höhe des Unterarmes	715	-	6	22	36	62	79	78	46	65	80	56	45	50	24	26	18	8	9	5	-	-
1669	S55 Verletzung von Blutgefäßen in Höhe des Unterarmes	675	-	5	10	17	60	78	53	53	64	79	56	43	33	23	30	30	13	15	9	3	1
1670	S56 Verletzung von Muskeln und Sehnen in Höhe des Unterarmes	1 298	-	7	41	30	120	174	129	92	93	148	128	101	68	48	42	33	12	20	7	3	2
1671	S57 Zerquetschung des Unterarmes	81	-	1	1	1	2	12	8	7	12	15	9	3	4	2	-	2	-	2	-	-	-
1672	S58 Traumatische Amputation am Unterarm	29	-	-	-	3	3	1	1	3	5	3	5	1	3	1	-	-	-	-	-	-	-
1673	S59 Sonstige und nicht näher bezeichnete Verletzungen des Unterarmes	113	1	-	2	1	6	13	8	3	9	11	12	9	11	2	6	8	5	5	-	1	-
1674	S60-S69 Verletzungen des Handgelenkes und der Hand	58 316	55	1 214	1 376	2 219	5 413	5 973	4 802	3 699	4 441	5 384	5 089	4 167	3 549	2 526	2 771	2 209	1 508	1 100	604	163	54
1675	S60 Oberflächliche Verletzung des Handgelenkes und der Hand	1 458	6	88	91	75	95	85	77	66	102	94	104	98	64	43	74	60	71	73	59	22	11
1676	S61 Offene Wunde des Handgelenkes und der Hand	7 232	21	412	309	266	563	638	543	435	535	648	594	493	426	308	356	270	187	141	58	22	7
1677	S62 Fraktur im Bereich des Handgelenkes und der Hand	23 870	2	243	498	1 212	2 746	2 848	2 128	1 487	1 619	1 963	1 799	1 513	1 266	924	1 025	932	666	549	330	89	31
1678	S63 Luxation, Verstauchung und Zerrung von Gelenken und Bändern in Höhe des Handgelenkes und der Hand	5 131	-	13	46	105	326	391	363	350	474	598	628	437	403	285	268	169	130	84	49	10	2
1679	S64 Verletzung von Nerven in Höhe des Handgelenkes und der Hand	2 729	1	24	52	79	293	353	278	209	268	283	256	167	157	97	99	57	26	19	10	1	-
1680	S65 Verletzung von Blutgefäßen in Höhe des Handgelenkes und der Hand	1 417	2	23	25	44	137	142	123	84	102	159	121	114	91	80	57	51	29	21	10	2	-
1681	S66 Verletzung von Muskeln und Sehnen in Höhe des Handgelenkes und der Hand	9 606	4	125	169	254	941	1 078	855	683	828	903	870	713	590	395	470	332	207	124	51	13	1
1682	S67 Zerquetschung des Handgelenkes und der Hand	280	1	11	6	2	12	24	26	35	30	36	33	27	12	5	6	7	6	-	1	-	-
1683	S68 Traumatische Amputation an Handgelenk und Hand	6 131	17	265	169	170	281	377	368	314	454	655	638	572	515	371	372	300	172	82	33	4	2
1684	S69 Sonstige und nicht näher bezeichnete Verletzungen des Handgelenkes und der Hand	462	1	10	11	12	19	37	41	36	29	45	46	33	25	18	44	31	14	7	3	-	-
1685	S70-S79 Verletzungen der Hüfte und des Oberschenkels	186 043	234	1 076	1 062	1 542	2 467	2 006	1 482	1 320	1 863	2 875	3 667	4 698	5 838	6 320	11 427	16 743	25 303	37 271	37 112	15 175	6 562
1686	S70 Oberflächliche Verletzung der Hüfte und des Oberschenkels	15 623	10	40	121	241	383	305	237	187	250	351	387	424	501	493	916	1 354	2 005	2 846	2 824	1 217	531
1687	S71 Offene Wunde der Hüfte und des Oberschenkels	1 398	2	14	69	131	130	108	99	107	95	116	104	96	69	41	50	51	50	32	28	6	-
1688	S72 Fraktur des Femurs	159 004	209	976	790	959	1 665	1 337	898	813	1 165	1 867	2 595	3 479	4 451	4 982	9 350	14 172	22 122	33 579	33 796	13 816	5 983
1689	S73 Luxation, Verstauchung und Zerrung des Hüftgelenkes und von Bändern der Hüfte	3 367	12	39	49	54	60	53	36	39	36	60	80	102	125	201	373	494	617	467	321	110	39
1690	S74 Verletzung von Nerven in Höhe der Hüfte und des Oberschenkels	57	-	-	1	1	2	6	3	3	3	7											

2 Vollstationäre Patienten und Patientinnen der Krankenhäuser 2008

2.2 Nach Hauptdiagnose (dreistelliger ICD-Schlüssel) und Altersgruppen

Anzahl

Lfd. Nr.	Pos.-Nr. der ICD-10 / Hauptdiagnose	Ins- gesamt ¹⁾	Davon im Alter von ... bis unter ... Jahre																				
			Anzahl																				
			unter 1	1 - 5	5 - 10	10 - 15	15 - 20	20 - 25	25 - 30	30 - 35	35 - 40	40 - 45	45 - 50	50 - 55	55 - 60	60 - 65	65 - 70	70 - 75	75 - 80	80 - 85	85 - 90	90 - 95	95 u. älter
1691	S75 Verletzung von Blutgefäßen in Höhe der Hüfte und des Oberschenkels	210	-	1	-	2	13	10	15	10	7	17	12	20	9	14	22	15	23	12	3	4	1
1692	S76 Verletzung von Muskeln und Sehnen in Höhe der Hüfte und des Oberschenkels	6 139	1	5	26	147	194	167	177	150	289	433	470	555	668	574	695	645	470	320	129	18	6
1693	S77 Zerquetschung der Hüfte und des Oberschenkels	80	-	1	3	3	2	7	7	4	8	12	4	7	4	2	6	2	3	2	3	-	-
1694	S78 Traumatische Amputation an Hüfte und Oberschenkel	53	-	-	1	-	3	6	2	3	5	5	2	5	5	9	1	3	1	2	-	-	-
1695	S79 Sonstige und nicht näher bezeichnete Verletzungen der Hüfte und des Oberschenkels	112	-	-	2	4	15	7	8	4	5	7	7	5	3	3	8	5	7	8	8	4	2
1696	S80-S89 Verletzungen des Knies und des Unterschenkels	230 545	55	807	2 151	8 280	18 085	15 822	13 553	12 178	16 176	20 766	19 483	16 770	16 148	13 336	16 076	14 063	10 297	8 371	5 638	1 723	767
1697	S80 Oberflächliche Verletzung des Unterschenkels	14 253	12	55	170	321	606	436	370	358	440	582	656	667	672	694	1 102	1 444	1 579	1 867	1 475	506	241
1698	S81 Offene Wunde des Unterschenkels	6 030	1	41	154	390	398	300	255	224	290	347	340	333	327	267	396	432	444	461	381	167	82
1699	S82 Fraktur des Unterschenkels, einschließlich des oberen Sprunggelenkes	137 596	39	697	1 651	5 061	7 114	6 385	6 015	5 725	7 697	10 790	11 868	11 608	11 909	10 223	12 543	10 637	7 273	5 455	3 500	980	426
1700	S83 Luxation, Verstauchung und Zerrung des Kniegelenkes und von Bändern des Kniegelenkes	57 334	2	8	140	2 399	9 733	8 400	6 247	4 736	5 785	6 493	4 481	2 684	1 944	1 183	1 106	857	554	330	190	51	11
1701	S84 Verletzung von Nerven in Höhe des Unterschenkels	137	-	-	2	9	14	14	9	6	9	24	16	9	4	10	1	6	-	3	1	-	-
1702	S85 Verletzung von Blutgefäßen in Höhe des Unterschenkels	253	-	-	1	4	11	13	5	5	18	14	24	17	18	12	24	25	19	16	20	4	3
1703	S86 Verletzung von Muskeln und Sehnen in Höhe des Unterschenkels	14 349	1	3	24	67	162	239	624	1 096	1 907	2 470	2 041	1 409	1 218	929	872	614	390	206	62	13	2
1704	S87 Zerquetschung des Unterschenkels	211	-	1	5	7	12	18	15	13	12	28	17	16	17	4	10	10	15	7	3	1	-
1705	S88 Traumatische Amputation am Unterschenkel	106	-	-	1	3	11	7	7	6	5	4	17	12	12	3	3	6	3	5	1	-	-
1706	S89 Sonstige und nicht näher bezeichnete Verletzungen des Unterschenkels	276	-	2	3	19	24	10	6	9	13	14	23	15	27	11	19	32	20	21	5	1	2
1707	S90-S99 Verletzungen der Knöchelregion und des Fußes	37 136	44	364	673	1 319	2 840	2 780	2 455	2 191	2 702	3 495	3 559	3 189	2 786	1 885	2 205	1 630	1 239	963	608	166	43
1708	S90 Oberflächliche Verletzung der Knöchelregion und des Fußes	1 925	14	116	116	144	177	146	124	100	97	136	121	85	75	54	97	86	69	76	66	20	6
1709	S91 Offene Wunde der Knöchelregion und des Fußes	2 108	20	109	188	159	197	137	82	92	108	122	137	136	116	79	125	104	77	60	35	19	6
1710	S92 Fraktur des Fußes (ausgenommen oberes Sprunggelenk)	23 800	-	67	215	675	1 341	1 533	1 486	1 390	1 779	2 365	2 500	2 360	2 114	1 411	1 585	1 153	817	586	333	72	18
1711	S93 Luxation, Verstauchung und Zerrung der Gelenke und Bänder in Höhe des oberen Sprunggelenkes und des Fußes	7 580	1	28	80	257	953	817	621	512	585	700	614	485	368	279	338	245	243	223	164	54	13
1712	S94 Verletzung von Nerven in Höhe des Knöchels und des Fußes	34	-	-	-	2	4	2	4	3	3	2	2	5	2	3	2	-	-	-	-	-	-
1713	S95 Verletzung von Blutgefäßen in Höhe des Knöchels und des Fußes	47	-	2	-	2	1	1	4	3	3	3	7	2	2	2	1	5	4	1	3	1	-
1714	S96 Verletzung von Muskeln und Sehnen in Höhe des Knöchels und des Fußes	880	1	10	28	49	90	77	73	50	72	97	101	57	59	38	35	24	10	6	3	-	-
1715	S97 Zerquetschung des oberen Sprunggelenkes und des Fußes	452	3	10	29	20	46	41	44	30	30	43	51	40	22	10	10	6	10	4	3	-	-
1716	S98 Traumatische Amputation am oberen Sprunggelenk und Fuß	219	1	20	8	4	17	17	10	8	18	21	19	15	24	6	11	5	9	5	1	-	-
1717	S99 Sonstige und nicht näher bezeichnete Verletzungen der Knöchelregion und des Fußes	91	4	2	9	7	14	9	7	3	7	6	7	4	4	3	1	2	-	2	-	-	-
1718	T00-T07 Verletzungen mit Beteiligung mehrerer Körperregionen	1 376	18	39	50	45	104	97	90	72	61	81	74	61	60	46	66	66	69	105	104	52	16
1719	T00 Oberflächliche Verletzungen mit Beteiligung mehrerer Körperregionen	794	15	31	32	31	49	49	39	40	29	39	34	32	29	18	34	33	42	74	86	45	13
1720	T01 Offene Wunden mit Beteiligung mehrerer Körperregionen	129	2	2	7	6	15	12	7	9	8	6	8	7	5	2	10	9	3	6	5	-	-
1721	T02 Frakturen mit Beteiligung mehrerer Körperregionen	96	1	1	4	2	3	6	3	4	7	3	3	3	4	8	9	7	4	6	9	6	3
1722	T03 Luxationen, Verstauchungen und Zerrungen mit Beteiligung mehrerer Körperregionen	21	-	-	1	3	2	1	6	4	-	2	1	-	-	-	-	-	1	-	-	-	-
1723	T04 Zerquetschungen mit Beteiligung mehrerer Körperregionen	20	-	1	-	-	2	-	2	-	2	2	1	3	2	1	-	1	-	3	-	-	-
1724	T05 Traumatische Amputationen mit Beteiligung mehrerer Körperregionen	6	-	-	-	-	2	1	-	-	-	-	1	1	1	-	-	-	-	-	-	-	-
1725	T06 Sonstige Verletzungen mit Beteiligung mehrerer Körperregionen, anderenorts nicht klassifiziert	47	-	2	-	1	2	4	5	1	1	3	1	3	7	3	3	3	2	6	-	-	-
1726	T07 Nicht näher bezeichnete multiple Verletzungen	263	-	2	6	2	29	24	28	14	14	26	25	12	12	14	10	13	17	10	4	1	-
1727	T08-T14 Verletzungen nicht näher bezeichneter Teile des Rumpfes, der Extremitäten oder anderer Körperregionen	6 022	77	211	296	316	315	266	246	202	274	311	332	285	240	284	403	407	439	509	396	148	65
1728	T08 Fraktur der Wirbelsäule, Höhe nicht näher bezeichnet	323	-	-	2	5	3	5	4	4	15	11	15	11	16	16	33	40	47	45	35	11	5
1729	T09 Sonstige Verletzungen der Wirbelsäule und des Rumpfes, Höhe nicht näher bezeichnet	1 681	9	24	104	122	117	67	51	41	60	60	81	56	49	71	97	104	140	177	155	65	31
1730	T10 Fraktur der oberen Extremität, Höhe nicht näher bezeichnet	5	-	-	-	1	3	-	-	-	-	1	-	-	-	-	-	-	-	-	-	-	-
1731	T11 Sonstige Verletzungen der oberen Extremität, Höhe nicht näher bezeichnet	97	3	1	6	6	3	7	8	4	4	2	4	3	4	5	4	5	5	8	8	4	3
1732	T12 Fraktur der unteren Extremität, Höhe nicht näher bezeichnet	6	-	-	1	-	-	-	-	-	-	1	-	1	-	1	-	-	1	1	-	-	-
1733	T13 Sonstige Verletzungen der unteren Extremität, Höhe nicht näher bezeichnet	270	5	6	8	9	16	11	9	13	11	23	14	18	10	5	14	18	27	24	16	9	4
1734	T14 Verletzung an einer nicht näher bezeichneten Körperregion	3 640	60	180	175	173	173	176	174	140	184	213	218	196	161	186	255	240	219	254	182	59	22
1735	T15-T19 Folgen des Eindringens eines Fremdkörpers durch eine natürliche Körperöffnung	12 945	501	2 140	792	440	428	393	364	353	393	541	627	656	617	557	815	849	799	725	645	217	93
1736	T15 Fremdkörper im äußeren Auge	411	9	86	67	21	31	28	27	21	26	21	24	16	10	8	5	3	4	4	-	-	-
1737	T16 Fremdkörper im Ohr	153	-	60	57	8	3	3	4	3	3	2	-	3	-	1	1	2	1	1	-	1	-
1738	T17 Fremdkörper in den Atemwegen	4 703	277	950	170	106	66	67	69	71	91	133	145	162	177	192	303	320	387	401	400	141	75
1739	T18 Fremdkörper im Verdauungstrakt	6 957	215	1 027	473	287	303	273	247	231	248	322	411	413	379	311	431	443	360	293	211	62	17
1740	T19 Fremdkörper im Urogenitaltrakt	721	-	17	25	18	25	22	17	27	25	63	47	62	51	45	75	81	47	26	34	13	1
1741	T20-T32 Verbrennungen oder Verätzungen	16 029	916	3 572	752	677	934	1 020	945	715	903	938	1 044	761	648	391	457	425	333	303	209	61	25
1742	T20-T25 Verbrennungen oder Verätzungen der äußeren Körperoberfläche, Lokalisation bezeichnet	13 012	843	3 158	684	588	736	791	711	544	689	686	748	564	475	308	354	341	265	267	185	54	21
1743	T20 Verbrennung oder Verätzung des Kopfes und des Halses	2 193	80	465	109	127	161	174	150	115	139	136	131	96	79	51	49	43	31	32	15	4	6

2 Vollstationäre Patienten und Patientinnen der Krankenhäuser 2008

2.2 Nach Hauptdiagnose (dreistelliger ICD-Schlüssel) und Altersgruppen

Anzahl

Lfd. Nr.	Pos.-Nr. der ICD-10 / Hauptdiagnose	Ins- gesamt ¹⁾	Davon im Alter von ... bis unter ... Jahre																				
			unter 1	1 - 5	5 - 10	10 - 15	15 - 20	20 - 25	25 - 30	30 - 35	35 - 40	40 - 45	45 - 50	50 - 55	55 - 60	60 - 65	65 - 70	70 - 75	75 - 80	80 - 85	85 - 90	90 - 95	95 u. älter
			Anzahl																				
1744	T21 Verbrennung oder Verätzung des Rumpfes	2 681	192	907	196	101	111	115	98	79	96	87	123	93	83	43	61	66	77	76	56	19	2
1745	T22 Verbrennung oder Verätzung der Schulter und des Armes, ausgenommen Handgelenk und Hand	2 129	143	685	77	60	86	124	123	78	118	121	127	103	69	35	39	43	29	37	22	6	4
1746	T23 Verbrennung oder Verätzung des Handgelenkes und der Hand	2 286	156	522	77	86	165	161	132	125	159	139	143	101	89	49	66	47	25	24	19	1	-
1747	T24 Verbrennung oder Verätzung der Hüfte und des Beines, ausgenommen Knöchelregion und Fuß	2 372	171	334	164	174	153	156	135	97	121	123	132	91	88	75	76	86	67	59	45	19	6
1748	T25 Verbrennung oder Verätzung der Knöchelregion und des Fußes	1 351	101	245	61	40	60	61	73	50	56	80	92	80	67	55	63	56	36	39	28	5	3
1749	T26-T28 Verbrennungen oder Verätzungen, die auf das Auge und auf innere Organe begrenzt sind	2 195	15	158	30	61	149	186	193	141	181	211	241	167	137	68	83	77	51	26	13	5	2
1750	T26 Verbrennung oder Verätzung, begrenzt auf das Auge und seine Anhangsgebilde	1 596	5	27	8	30	117	147	161	118	152	185	191	136	113	47	49	59	30	14	7	-	-
1751	T27 Verbrennung oder Verätzung der Atemwege	83	-	5	-	-	5	9	5	6	5	11	8	2	2	4	6	2	6	5	1	1	-
1752	T28 Verbrennung oder Verätzung sonstiger innerer Organe	516	10	126	22	31	27	30	27	17	24	15	42	29	22	17	28	16	15	7	5	4	2
1753	T29-T32 Verbrennungen oder Verätzungen mehrerer und nicht näher bezeichneter Körperregionen	822	58	256	38	28	49	43	41	30	33	41	55	30	36	15	20	7	17	10	11	2	2
1754	T29 Verbrennungen oder Verätzungen mehrerer Körperregionen	442	23	120	16	12	32	25	25	14	21	28	37	21	19	12	14	4	9	4	5	-	1
1755	T30 Verbrennung oder Verätzung, Körperregion nicht näher bezeichnet	380	35	136	22	16	17	18	16	12	13	18	9	17	3	6	3	8	6	6	2	1	-
1756	T31 Verbrennungen, klassifiziert nach dem Ausmaß der betroffenen Körperoberfläche	-	-	-	-	-	-	-	-	-	-	-	-	-	-	-	-	-	-	-	-	-	-
1757	T32 Verätzungen, klassifiziert nach dem Ausmaß der betroffenen Körperoberfläche	-	-	-	-	-	-	-	-	-	-	-	-	-	-	-	-	-	-	-	-	-	-
1758	T33-T35 Erfrierungen	143	-	-	1	2	10	10	5	5	7	14	12	18	11	13	8	8	9	5	5	-	-
1759	T33 Oberflächliche Erfrierung	47	-	-	-	1	7	7	1	-	1	4	2	7	-	1	1	6	3	2	4	-	-
1760	T34 Erfrierung mit Gewebsnekrose	82	-	-	-	-	3	3	4	5	4	9	8	9	11	11	6	1	4	3	1	-	-
1761	T35 Erfrierung mit Beteiligung mehrerer Körperregionen und nicht näher bezeichnete Erfrierung	14	-	-	1	1	-	-	-	-	2	1	2	2	-	1	1	1	2	-	-	-	-
1762	T36-T50 Vergiftungen durch Arzneimittel, Drogen und biologisch aktive Substanzen	43 856	176	1 962	266	857	3 906	3 728	3 155	2 635	3 073	3 930	3 543	2 556	1 928	1 370	1 848	2 066	2 146	2 325	1 758	482	146
1763	T36 Vergiftung durch systemisch wirkende Antibiotika	143	1	6	1	9	39	16	13	8	7	11	10	4	7	-	4	2	2	2	1	-	-
1764	T37 Vergiftung durch sonstige systemisch wirkende Antinfektiva und Antiparasitika	62	1	6	1	3	15	4	3	5	3	3	4	2	1	2	1	1	1	2	1	1	2
1765	T38 Vergiftung durch Hormone und deren synthetische Ersatzstoffe und Antagonisten, anderenorts nicht klassifiziert	612	4	53	2	14	45	30	25	20	36	58	54	32	41	18	37	49	37	35	19	3	-
1766	T39 Vergiftung durch nichtopioidhaltige Analgetika, Antipyretika und Antirheumatika	4 255	23	119	20	192	903	664	446	291	353	353	283	189	107	72	45	55	55	42	34	8	1
1767	T40 Vergiftung durch Betäubungsmittel und Psychodysleptika (Halluzinogene)	3 299	9	45	7	47	223	320	343	352	249	247	168	112	89	80	153	191	227	224	141	56	16
1768	T41 Vergiftung durch Anästhetika und therapeutische Gase	71	-	6	-	1	8	6	2	4	7	4	5	6	3	2	3	4	8	1	1	-	-
1769	T42 Vergiftung durch Antiepileptika, Sedativa, Hypnotika und Antiparkinsonmittel	10 306	15	158	26	94	536	706	693	626	850	1 097	1 084	774	596	467	553	515	463	531	381	111	30
1770	T43 Vergiftung durch psychotrope Substanzen, anderenorts nicht klassifiziert	7 380	8	158	38	132	675	763	697	566	622	903	738	577	373	219	243	209	166	146	110	26	11
1771	T44 Vergiftung durch primär auf das autonome Nervensystem wirkende Arzneimittel	1 067	8	115	15	23	87	59	38	45	57	96	87	73	62	46	57	62	44	50	35	4	4
1772	T45 Vergiftung durch primär systemisch und auf das Blut wirkende Mittel, anderenorts nicht klassifiziert	2 122	12	114	20	24	82	72	41	31	47	72	78	50	81	73	202	271	334	313	182	19	4
1773	T46 Vergiftung durch primär auf das Herz-Kreislaufsystem wirkende Mittel	3 126	7	169	13	17	51	41	27	27	50	79	101	82	79	78	139	284	435	621	571	195	60
1774	T47 Vergiftung durch primär auf den Magen-Darmtrakt wirkende Mittel	172	3	38	6	11	22	18	8	11	3	5	12	6	4	2	3	6	5	3	5	1	-
1775	T48 Vergiftung durch primär auf die glatte Muskulatur, die Skelettmuskulatur und das Atmungssystem wirkende Mittel	328	9	91	9	9	31	16	9	6	11	14	17	10	12	13	11	17	25	10	5	3	-
1776	T49 Vergift.d. prim.a.Haut u.Schleimh. wirk.u.i.d. Augen-,d.Hals-Nasen-Ohren- u.d.Zahnheilk. angew.Mittel z.topi.Anw.	51	4	17	1	4	5	5	1	3	-	1	1	2	1	-	1	2	1	1	1	-	-
1777	T50 Vergift. durch Diuretika u. sonstige u. nicht näher bez. Arzneimittel, Drogen u. biologisch aktive Substanzen	10 862	72	867	107	277	1 184	1 008	809	640	778	987	901	637	472	298	396	398	343	344	271	55	18
1778	T51-T65 Toxische Wirkungen von vorwiegend nicht medizinisch verwendeten Substanzen	27 268	434	1 931	1 042	1 549	2 792	1 925	1 542	1 388	1 691	2 211	2 123	1 909	1 563	1 210	1 300	1 001	628	523	351	114	41
1779	T51 Toxische Wirkung von Alkohol	4 355	3	35	6	403	1 281	441	239	178	217	337	368	275	194	120	103	80	44	22	7	2	-
1780	T52 Toxische Wirkung von organischen Lösungsmitteln	518	6	178	15	11	53	39	29	26	20	36	22	23	16	10	6	8	6	8	6	-	-
1781	T53 Toxische Wirkung von halogenierten aliphatischen und aromatischen Kohlenwasserstoffen	67	-	10	1	-	7	5	6	3	3	6	8	6	3	3	1	2	2	-	-	1	-
1782	T54 Toxische Wirkung von ätzenden Substanzen	348	17	79	9	8	18	19	29	17	26	33	17	20	21	6	4	9	8	3	3	2	-
1783	T55 Toxische Wirkung von Seifen und Detergenzien	435	16	168	8	16	34	23	14	21	7	20	10	22	10	9	6	10	9	12	16	3	1
1784	T56 Toxische Wirkung von Metallen	77	-	8	2	1	12	13	10	4	3	4	8	3	1	1	3	1	1	-	2	-	-
1785	T57 Toxische Wirkung von sonstigen anorganischen Substanzen	63	2	6	1	4	5	6	9	2	2	6	3	3	5	2	3	2	2	-	-	-	-
1786	T58 Toxische Wirkung von Kohlenmonoxid	3 915	60	196	140	165	282	335	273	237	289	324	272	228	191	155	137	179	134	132	117	50	19
1787	T59 Toxische Wirkung sonstiger Gase, Dämpfe oder sonstigen Rauches	5 184	73	207	161	308	410	437	398	352	350	436	442	349	267	180	210	156	133	156	108	37	14
1788	T60 Toxische Wirkung von Schädlingsbekämpfungsmitteln (Pestiziden)	199	1	26	3	4	5	10	9	8	13	16	16	20	18	14	12	10	7	3	4	-	-
1789	T61 Toxische Wirkung schädlicher Substanzen, die mit essbaren Meerestieren aufgenommen wurden	178	-	2	-	3	5	16	11	16	12	20	19	18	12	6	10	6	10	6	3	2	1

Anzahl

Nr.	Pos.-Nr. der ICD-10 / Hauptdiagnose	Ins-	Davon im Alter von ... bis unter ... Jahre																				
		gesamt ¹⁾	unter 1	1 - 5	5 - 10	10 - 15	15 - 20	20 - 25	25 - 30	30 - 35	35 - 40	40 - 45	45 - 50	50 - 55	55 - 60	60 - 65	65 - 70	70 - 75	75 - 80	80 - 85	85 - 90	90 - 95	95 u. älter
		Anzahl																					
1790	T62 Toxische Wirkung sonstiger schädlicher Substanzen, die mit der Nahrung aufgenommen wurden	1 449	54	344	110	63	90	68	63	57	68	81	67	66	60	55	67	49	42	28	13	3	1
1791	T63 Toxische Wirkung durch Kontakt mit giftigen Tieren	8 503	28	225	547	493	441	357	318	356	564	756	759	803	701	612	697	462	198	123	51	10	2
1792	T64 Toxische Wirkung von Aflatoxin und sonstigem Mykotoxin in kontaminierten Lebensmitteln	39	-	4	2	2	4	-	3	1	1	4	1	2	4	1	2	3	2	3	-	-	-
1793	T65 Toxische Wirkung sonstiger und nicht näher bezeichneter Substanzen	1 938	174	443	37	68	145	156	131	110	116	132	111	71	60	36	39	24	30	27	21	4	3
1794	T66-T78 Sonstige und nicht näher bezeichnete Schäden durch äußere Ursachen	36 637	574	2 809	1 382	1 470	2 374	2 716	2 331	1 920	2 067	2 454	2 375	2 080	2 200	1 747	2 285	2 023	1 488	1 241	804	230	67
1795	T66 Nicht näher bezeichnete Schäden durch Strahlung	50	-	-	-	-	-	-	1	1	-	3	4	3	3	5	9	12	3	2	4	-	-
1796	T67 Schäden durch Hitze und Sonnenlicht	1 255	8	61	124	222	160	85	63	41	43	48	46	39	30	30	64	58	51	41	27	8	6
1797	T68 Hypothermie	1 164	16	21	12	21	65	41	44	26	33	60	74	66	81	79	91	77	78	118	104	40	17
1798	T69 Sonstige Schäden durch niedrige Temperatur	29	-	1	1	3	3	-	1	-	1	1	3	2	2	4	3	1	3	-	-	-	-
1799	T70 Schäden durch Luft- und Wasserdruck	237	-	-	3	5	21	21	25	22	23	41	27	13	13	12	3	4	3	1	-	-	-
1800	T71 Erstickung	319	8	20	5	12	19	31	25	17	20	26	27	20	20	8	14	16	13	9	6	2	1
1801	T73 Schäden durch sonstigen Mangel	113	4	-	1	7	11	8	12	3	6	9	12	8	8	6	7	2	3	3	2	1	-
1802	T74 Missbrauch von Personen	8	3	-	1	-	3	1	-	-	-	-	-	-	-	-	-	-	-	-	-	-	-
1803	T75 Schäden durch sonstige äußere Ursachen	9 005	96	1 595	514	375	819	1 253	974	749	659	642	484	311	210	102	79	60	37	26	17	2	1
1804	T78 Unerwünschte Nebenwirkungen, anderenorts nicht klassifiziert	24 457	439	1 111	721	825	1 273	1 276	1 186	1 061	1 282	1 624	1 698	1 618	1 833	1 501	2 015	1 793	1 297	1 041	644	177	42
1805	T79 Bestimmte Frühkomplikationen eines Traumas, anderenorts nicht klassifiziert	7 194	7	132	192	181	401	461	336	334	409	495	523	467	414	403	564	517	493	452	299	93	21
1806	T80-T88 Komplikationen bei chirurgischen Eingriffen und medizinischer Behandlung, anderenorts nicht klassifiziert	260 809	685	1 930	2 211	2 130	4 398	5 024	5 078	5 436	7 354	10 786	13 424	16 189	20 500	21 811	35 567	38 157	31 956	22 622	12 018	2 796	737
1807	T80 Komplikationen nach Infusion, Transfusion oder Injektion zu therapeutischen Zwecken	2 137	17	23	15	33	44	93	119	106	112	140	140	132	140	145	227	238	172	125	93	22	1
1808	T81 Komplikationen bei Eingriffen, anderenorts nicht klassifiziert	67 580	128	829	1 065	928	2 381	2 658	2 433	2 506	3 132	3 949	4 423	4 562	5 402	5 319	8 088	7 770	5 943	3 797	1 788	384	95
1809	T82 Komplikationen durch Prothesen, Implantate oder Transplantate im Herzen und in den Gefäßen	49 436	73	182	168	130	205	268	347	421	758	1 244	2 029	2 779	4 077	4 545	7 725	8 701	7 290	5 395	2 546	466	87
1810	T83 Komplikationen durch Prothesen, Implantate oder Transplantate im Urogenitaltrakt	8 269	13	24	11	18	52	101	151	201	240	311	391	422	464	474	939	1 107	1 131	1 091	778	262	88
1811	T84 Komplikationen durch orthopädische Endoprothesen, Implantate oder Transplantate	85 236	1	34	124	223	514	593	646	693	1 134	1 958	2 838	4 160	6 232	7 500	13 044	15 858	14 117	9 296	4 913	1 072	286
1812	T85 Komplikationen durch sonstige interne Prothesen, Implantate oder Transplantate	20 105	202	501	481	389	377	396	442	489	672	1 124	1 329	1 447	1 587	1 534	2 165	1 974	1 592	1 602	1 237	423	142
1813	T86 Versagen und Abstoßung von transplantierten Organen und Geweben	10 638	7	102	158	155	356	402	425	507	574	1 017	1 098	1 369	1 236	954	1 259	601	230	125	50	11	2
1814	T87 Komplikationen, die für Replantation und Amputation bezeichnend sind	3 974	-	4	4	23	30	39	49	63	96	187	248	293	382	357	639	552	412	357	181	46	12
1815	T88 Sonstige Komplikationen bei chirurgischen Eingriffen und medizinischer Behandlung, anderenorts nicht klassifiziert	13 434	244	231	185	231	439	474	466	450	636	856	928	1 025	980	983	1 481	1 356	1 069	834	432	110	24
1816	T89 Sonstige Komplikationen eines Traumas, anderenorts nicht klassifiziert	1 098	4	33	41	29	44	64	42	45	52	79	68	79	89	59	103	87	79	53	31	13	4
1817	T90-T98 Folgen von Verletzungen, Vergiftungen und sonstigen Auswirkungen äußerer Ursachen	208	1	2	7	2	8	8	13	13	20	26	25	21	30	12	5	9	3	2	1	-	-
1818	T90 Folgen von Verletzungen des Kopfes	44	-	1	5	1	2	2	4	1	5	7	3	4	3	-	1	2	1	1	1	-	-
1819	T91 Folgen von Verletzungen des Halses und des Rumpfes	17	-	-	-	-	-	-	-	1	2	2	2	2	5	-	1	2	-	-	-	-	-
1820	T92 Folgen von Verletzungen der oberen Extremität	86	-	1	-	-	1	3	9	9	7	11	13	9	14	6	2	1	-	-	-	-	-
1821	T93 Folgen von Verletzungen der unteren Extremität	33	-	-	1	-	3	1	-	1	5	3	2	4	7	2	-	3	-	1	-	-	-
1822	T94 Folgen von Verletzungen mehrerer oder nicht näher bezeichneter Körperregionen	6	-	-	-	-	-	2	-	1	-	1	1	1	-	-	-	-	-	-	-	-	-
1823	T95 Folgen von Verbrennungen, Verätzungen oder Erfrierungen	7	-	-	1	-	1	-	-	-	-	-	1	1	-	2	-	1	-	-	-	-	-
1824	T96 Folgen einer Vergiftung durch Arzneimittel, Drogen und biologisch aktive Substanzen	7	1	-	-	1	1	-	-	-	-	1	2	-	-	-	1	-	-	-	-	-	-
1825	T97 Folgen toxischer Wirkungen von vorwiegend nicht medizinisch verwendeten Substanzen	-	-	-	-	-	-	-	-	-	-	-	-	-	-	-	-	-	-	-	-	-	-
1826	T98 Folgen sonstiger und nicht näher bezeichneter Wirkungen äußerer Ursachen	8	-	-	-	-	-	-	-	-	1	1	1	-	1	2	-	-	2	-	-	-	-
1827	Z00-Z99 Faktoren, die den Gesundheitszustand beeinflussen und zur Inanspruchnahme des Gesundheitswesens führen	611 456	496 514	5 298	2 827	2 465	2 979	3 286	3 990	4 039	5 009	6 379	7 086	7 565	8 477	8 146	12 079	11 395	9 729	7 968	4 645	1 245	330
1828	Z00-Z13 Personen, die das Gesundheitswesen zur Untersuchung und Abklärung in Anspruch nehmen	71 233	10 883	4 731	2 214	1 756	1 945	1 639	1 843	1 841	2 516	3 515	4 139	4 632	5 108	4 679	6 539	5 396	3 751	2 518	1 255	268	65
1829	Z00 Allgemeineuntersuchung und Abklärung bei Personen ohne Beschwerden oder angegebene Diagnose	598	1	1	2	4	-	14	26	48	47	84	86	79	81	54	52	10	7	-	2	-	-
1830	Z01 Sonstige spezielle Untersuchungen und Abklärungen bei Personen ohne Beschwerden oder angegebene Diagnose	11 405	2 462	165	130	159	342	332	419	449	658	978	928	1 007	872	721	917	476	266	93	30	1	-
1831	Z02 Untersuchung und Konsultation aus administrativen Gründen	44	25	-	-	-	-	1	1	1	-	3	4	4	1	3	1	-	-	-	-	-	-
1832	Z03 Ärztliche Beobachtung und Beurteilung von Verdachtsfällen	34 283	7 091	3 717	1 519	1 243	1 164	788	826	797	1 046	1 397	1 603	1 708	1 809	1 529	2 228	1 952	1 568	1 268	760	212	58
1833	Z04 Untersuchung und Beobachtung aus sonstigen Gründen	3 590	606	474	206	137	225	283	294	222	158	148	125	123	136	74	111	103	69	46	40	9	1
1834	Z08 Nachuntersuchung nach Behandlung wegen bösartiger Neubildung	13 473	1	110	114	39	46	87	112	156	309	465	790	1 033	1 429	1 583	2 341	2 178	1 437	861	344	35	3
1835	Z09 Nachuntersuchung nach Behandlung wegen anderer Krankheitszustände außer bösartigen Neubildungen	6 369	356	196	170	139	138	108	139	148	262	380	534	608	683	614	742	569	318	199	57	7	2
1836	Z10 Allgemeine Reihenuntersuchung bestimmter Bevölkerungsgruppen	-	-	-	-	-	-	-	-	-	-	-	-	-	-	-	-	-	-	-	-	-	-

2 Vollstationäre Patienten und Patientinnen der Krankenhäuser 2008
2.2 Nach Hauptdiagnose (dreistelliger ICD-Schlüssel) und Altersgruppen
Anzahl

Nr.	Pos.-Nr. der ICD-10 / Hauptdiagnose	Ins- gesamt ¹⁾	Davon im Alter von ... bis unter ... Jahre																				
			unter 1	1 - 5	5 - 10	10 - 15	15 - 20	20 - 25	25 - 30	30 - 35	35 - 40	40 - 45	45 - 50	50 - 55	55 - 60	60 - 65	65 - 70	70 - 75	75 - 80	80 - 85	85 - 90	90 - 95	95 u. älter
			Anzahl																				
1837	Z11 Spezielles Verfahren zur Untersuchung auf infektiöse und parasitäre Krankheiten	90	38	4	3	3	7	4	6	2	2	2	5	2	1	-	4	3	3	-	1	-	-
1838	Z12 Spezielles Verfahren zur Untersuchung auf Neubildungen	491	1	2	2	2	1	3	3	2	10	24	24	36	64	68	89	57	54	36	11	2	-
1839	Z13 Spezielles Verfahren zur Untersuchung auf sonstige Krankheiten oder Störungen	890	302	62	68	30	22	19	17	16	24	34	40	32	32	33	54	48	29	15	10	2	1
1840	Z20-Z29 Personen mit potentiellen Gesundheitsrisiken hinsichtlich übertragbarer Krankheiten	1 930	1 257	128	26	39	55	25	29	30	21	19	19	18	33	21	85	29	36	30	22	5	3
1841	Z20 Kontakt mit und Exposition gegenüber übertragbaren Krankheiten	408	342	19	12	12	4	5	2	3	2	1	-	-	-	1	2	2	-	-	-	1	-
1842	Z21 Asymptomatische HIV-Infektion (Humane Immundefizienz-Virusinfektion)	4	-	-	-	-	-	-	-	2	1	1	-	-	-	-	-	-	-	-	-	-	-
1843	Z22 Keimträger von Infektionskrankheiten	158	57	4	3	2	2	2	-	4	3	4	4	5	6	4	14	8	15	9	11	1	-
1844	Z23 Notwendigkeit der Impfung (Immunisierung) gegen einzelne bakterielle Krankheiten	69	38	5	2	2	1	2	1	2	2	1	4	2	1	1	1	1	1	1	1	-	-
1845	Z24 Notwendigkeit der Impfung (Immunisierung) gegen bestimmte einzelne Viruskrankheiten	404	383	6	3	1	-	2	1	1	2	1	1	1	-	-	1	1	-	-	-	-	-
1846	Z25 Notwendigkeit der Impfung (Immunisierung) gegen andere einzelne Viruskrankheiten	24	13	7	-	-	-	-	1	-	-	1	-	-	-	-	1	1	-	-	-	-	-
1847	Z26 Notwendigkeit der Impfung (Immunisierung) gegen andere einzelne Infektionskrankheiten	84	71	10	2	1	-	-	-	-	-	-	-	-	-	-	-	-	-	-	-	-	-
1848	Z27 Notwendigkeit der Impfung (Immunisierung) gegen Kombinationen von Infektionskrankheiten	336	205	73	3	4	2	5	5	4	1	3	3	1	5	-	6	3	3	4	3	1	2
1849	Z28 Nicht durchgeführte Impfung [Immunisierung]	-	-	-	-	-	-	-	-	-	-	-	-	-	-	-	-	-	-	-	-	-	-
1850	Z29 Notwendigkeit von anderen prophylaktischen Maßnahmen	443	148	4	1	17	46	9	19	14	10	7	7	9	21	15	60	13	17	16	7	2	1
1851	Z30-Z39 Personen, die das Gesundheitswesen im Zusammenhang mit Problemen der Reproduktion in Anspruch nehmen	485 519	482 174	-	-	4	122	437	869	865	656	301	63	23	1	1	-	1	2	-	-	-	-
1852	Z30 Kontrazeptive Maßnahmen	500	7	-	-	1	9	28	47	100	131	125	37	11	1	-	-	1	2	-	-	-	-
1853	Z31 Fertilisationsfördernde Maßnahmen	185	-	-	-	-	2	7	14	23	50	56	20	12	-	1	-	-	-	-	-	-	-
1854	Z32 Untersuchung und Test zur Feststellung einer Schwangerschaft	8	-	-	-	-	-	4	3	-	-	1	-	-	-	-	-	-	-	-	-	-	-
1855	Z33 Schwangerschaftsfeststellung als Nebenbefund	-	-	-	-	-	-	-	-	-	-	-	-	-	-	-	-	-	-	-	-	-	-
1856	Z34 Überwachung einer normalen Schwangerschaft	14	-	-	-	-	3	6	2	1	1	1	-	-	-	-	-	-	-	-	-	-	-
1857	Z35 Überwachung einer Risikoschwangerschaft	60	-	-	-	2	12	5	12	11	9	9	-	-	-	-	-	-	-	-	-	-	-
1858	Z36 Pränatales Screening	35	-	-	-	-	-	3	12	6	9	5	-	-	-	-	-	-	-	-	-	-	-
1859	Z37 Resultat der Entbindung	-	-	-	-	-	-	-	-	-	-	-	-	-	-	-	-	-	-	-	-	-	-
1860	Z38 Lebendgeborene nach dem Geburtsort	482 162	482 162	-	-	-	-	-	-	-	-	-	-	-	-	-	-	-	-	-	-	-	-
1861	Z39 Postpartale Betreuung und Untersuchung der Mutter	2 555	5	-	-	1	96	384	779	724	456	104	6	-	-	-	-	-	-	-	-	-	-
1862	Z40-Z54 Pers., die das Gesundheitsw. zum Zwecke spezifischer Maßn. u. zur med. Betreuung in Anspruch nehmen	46 497	191	362	541	617	750	1 082	1 122	1 145	1 637	2 312	2 607	2 637	3 026	3 171	4 968	5 514	5 468	5 048	3 152	896	247
1863	Z40 Prophylaktische Operation	301	4	1	-	2	5	-	9	18	40	65	61	46	10	20	9	7	3	1	-	-	-
1864	Z41 Maßnahmen aus anderen Gründen als der Wiederherstellung des Gesundheitszustandes	1 882	20	6	6	6	67	260	252	213	242	231	165	125	105	86	70	15	3	2	3	-	1
1865	Z42 Nachbehandlung unter Anwendung plastischer Chirurgie	1 115	-	2	2	2	10	23	39	52	80	150	194	155	149	121	90	34	6	5	1	-	-
1866	Z43 Versorgung künstlicher Körperöffnungen	3 520	25	89	55	41	48	44	38	30	53	102	180	250	356	292	439	475	419	334	170	50	30
1867	Z44 Versorgen mit und Anpassen einer Ektoprothese	192	-	1	2	5	4	7	1	4	10	21	16	19	23	16	17	22	6	11	6	1	-
1868	Z45 Anpassung und Handhabung eines implantierten medizinischen Gerätes	23 263	2	43	46	49	68	98	127	117	184	300	498	649	930	1 351	2 749	3 734	4 262	4 264	2 774	809	209
1869	Z46 Versorgen mit und Anpassen von anderen medizinischen Geräten oder Hilfsmitteln	660	58	43	59	54	23	10	6	9	9	23	21	33	34	27	45	55	53	49	38	10	1
1870	Z47 Andere orthopädische Nachbehandlung	778	17	9	44	41	42	39	23	23	45	60	60	67	78	57	58	46	41	17	8	1	2
1871	Z48 Andere Nachbehandlung nach chirurgischem Eingriff	2 240	26	54	50	45	67	59	54	84	84	123	152	162	167	186	292	309	182	101	37	4	2
1872	Z49 Dialysebehandlung	1 715	-	1	-	2	3	10	12	16	42	43	60	91	125	138	269	309	320	186	76	12	-
1873	Z50 Rehabilitationsmaßnahmen	-	-	-	-	-	-	-	-	-	-	-	-	-	-	-	-	-	-	-	-	-	-
1874	Z51 Sonstige medizinische Behandlung	6 217	23	30	219	319	286	207	227	262	462	745	725	632	587	511	547	301	80	37	11	5	1
1875	Z52 Spender von Organen oder Geweben	3 679	2	41	38	38	113	295	311	282	338	404	419	348	384	278	272	102	13	-	1	-	-
1876	Z53 Pers., die Einricht. des Gesundheitsw. wegen spezifischer Maßn. aufgesucht haben, die aber nicht durchgeführt wurden	935	14	42	20	13	14	30	23	35	48	45	56	60	78	88	111	105	80	41	27	4	1
1877	Z54 Rekonvaleszenz	-	-	-	-	-	-	-	-	-	-	-	-	-	-	-	-	-	-	-	-	-	-
1878	Z55-Z65 Personen mit potentiellen Gesundheitsrisiken aufgrund sozioökonomischer oder psychosozialer Umstände	114	24	7	14	15	7	7	5	8	5	4	3	2	3	2	2	-	3	1	1	1	-
1879	Z55 Kontaktnäslasse mit Bezug auf die Ausbildung	1	-	-	-	-	-	-	1	-	-	-	-	-	-	-	-	-	-	-	-	-	-
1880	Z56 Kontaktnäslasse mit Bezug auf das Berufsleben	1	-	-	-	-	-	-	-	-	-	1	-	-	-	-	-	-	-	-	-	-	-
1881	Z57 Berufliche Exposition gegenüber Risikofaktoren	-	-	-	-	-	-	-	-	-	-	-	-	-	-	-	-	-	-	-	-	-	-
1882	Z58 Kontaktnäslasse mit Bezug auf die physikalische Umwelt	-	-	-	-	-	-	-	-	-	-	-	-	-	-	-	-	-	-	-	-	-	-
1883	Z59 Kontaktnäslasse mit Bezug auf das Wohnumfeld oder die wirtschaftliche Lage	5	-	-	-	-	-	-	-	-	2	-	1	-	1	-	1	-	-	-	-	-	-
1884	Z60 Kontaktnäslasse mit Bezug auf die soziale Umgebung	12	1	-	1	3	-	1	1	2	-	-	-	1	-	1	-	-	-	1	-	-	-
1885	Z61 Kontaktnäslasse mit Bezug auf Kindheitserlebnisse	5	1	4	-	-	-	-	-	-	-	-	-	-	-	-	-	-	-	-	-	-	-
1886	Z62 Andere Kontaktnäslasse mit Bezug auf die Erziehung	5	-	-	2	3	-	-	-	-	-	-	-	-	-	-	-	-	-	-	-	-	-
1887	Z63 Andere Kontaktnäslasse mit Bezug auf den engeren Familienkreis	23	5	-	1	1	3	4	1	1	1	2	-	-	-	1	-	-	2	-	-	1	-
1888	Z64 Kontaktnäslasse mit Bezug auf bestimmte psychosoziale Umstände	3	-	1	-	-	-	-	1	1	-	-	-	-	-	-	-	-	-	-	-	-	-
1889	Z65 Kontaktnäslasse mit Bezug auf andere psychosoziale Umstände	59	17	2	10	8	4	2	1	4	2	1	2	1	2	-	1	-	1	-	1	-	-

2 Vollstationäre Patienten und Patientinnen der Krankenhäuser 2008
2.2 Nach Hauptdiagnose (dreistelliger ICD-Schlüssel) und Altersgruppen
Anzahl

Lfd. Nr.	Pos.-Nr. der ICD-10 / Hauptdiagnose	Ins- gesamt ¹⁾	Davon im Alter von ... bis unter ... Jahre																				
			unter 1	1 - 5	5 - 10	10 - 15	15 - 20	20 - 25	25 - 30	30 - 35	35 - 40	40 - 45	45 - 50	50 - 55	55 - 60	60 - 65	65 - 70	70 - 75	75 - 80	80 - 85	85 - 90	90 - 95	95 u. älter
			Anzahl																				
1890	Z70-Z76 Personen, die das Gesundheitswesen aus sonstigen Gründen in Anspruch nehmen	1 908	526	49	21	23	53	42	77	102	105	110	85	70	68	66	74	87	108	111	94	28	8
1891	Z70 Beratung in Bezug auf Sexualeinstellung, -verhalten oder -orientierung	-	-	-	-	-	-	-	-	-	-	-	-	-	-	-	-	-	-	-	-	-	-
1892	Z71 Pers., die das Gesundheitsw. zum Zwecke anderer Beratung o. ärztl. Konsultation in Anspruch nehmen, a. n. k.	61	5	6	7	5	6	2	2	6	6	1	2	2	1	3	2	2	-	1	2	-	-
1893	Z72 Probleme mit Bezug auf die Lebensführung	52	-	1	-	6	9	6	1	3	4	4	3	5	4	2	1	2	1	-	-	-	-
1894	Z73 Probleme mit Bezug auf Schwierigkeiten bei der Lebensbewältigung	421	1	3	2	9	25	13	21	21	38	57	59	33	43	37	18	6	16	13	6	-	-
1895	Z74 Probleme mit Bezug auf Pflegebedürftigkeit	443	7	1	1	-	5	3	3	9	6	3	11	10	7	14	37	55	77	82	78	26	8
1896	Z75 Probleme mit Bezug auf medizinische Betreuungsmöglichkeiten oder andere Gesundheitsversorgung	13	-	-	-	-	-	-	-	2	-	2	2	2	2	1	-	1	1	-	-	-	-
1897	Z76 Personen, die das Gesundheitswesen aus sonstigen Gründen in Anspruch nehmen	918	513	38	11	3	8	18	50	61	51	43	8	18	11	9	16	21	13	15	8	2	-
1898	Z80-Z99 Pers. m.pot. Gesundheitsrisiken aufgr.d.Familien- o. Eigenanamnese u.best.Zust., d.d. Gesundheitszust.beeinfl.	4 255	1 459	21	11	11	47	54	45	48	69	118	170	183	238	206	411	368	361	260	121	47	7
1899	Z80 Bösartige Neubildung in der Familienanamnese	105	4	7	4	1	2	1	2	5	4	16	11	13	15	6	6	2	3	3	-	-	-
1900	Z81 Psychische Krankheiten oder Verhaltensstörungen in der Familienanamnese	4	4	-	-	-	-	-	-	-	-	-	-	-	-	-	-	-	-	-	-	-	-
1901	Z82 Best. Behinderungen o. chron. Krankh. in der Familienanamnese, die zu Schädigung o. Behinderung führen	25	8	1	1	-	-	-	-	-	2	1	5	-	1	3	1	1	-	-	1	-	-
1902	Z83 Andere spezifische Krankheiten in der Familienanamnese	1 405	1 374	3	2	-	2	2	-	3	1	3	8	2	1	-	2	2	-	-	-	-	-
1903	Z84 Andere Krankheiten oder Zustände in der Familienanamnese	81	67	4	-	2	3	2	-	-	1	-	-	-	1	1	-	-	-	-	-	-	-
1904	Z85 Bösartige Neubildung in der Eigenanamnese	184	-	4	-	-	1	-	-	5	3	6	12	16	17	19	36	23	18	12	11	1	-
1905	Z86 Bestimmte andere Krankheiten in der Eigenanamnese	33	-	-	-	-	-	1	2	-	2	-	5	1	3	4	1	6	3	4	1	-	-
1906	Z87 Andere Krankheiten oder Zustände in der Eigenanamnese	9	-	-	-	-	-	-	-	-	1	3	1	1	1	-	2	-	-	-	-	-	-
1907	Z88 Allergie gegenüber Arzneimitteln, Drogen oder biologisch aktiven Substanzen in der Eigenanamnese	146	-	-	-	5	6	12	7	8	7	10	14	23	12	11	14	6	7	2	1	1	-
1908	Z89 Extremitätenverlust	60	-	-	-	-	-	-	4	1	4	6	7	5	5	1	5	8	1	10	3	-	-
1909	Z90 Verlust von Organen, anderenorts nicht klassifiziert	83	-	-	-	-	1	2	-	2	2	5	4	5	5	6	10	14	10	11	2	3	1
1910	Z91 Risikofaktoren in der Eigenanamnese, a.n.k.	220	-	-	2	-	23	27	21	14	20	30	24	12	8	6	8	3	10	8	2	1	1
1911	Z92 Medizinische Behandlung in der Eigenanamnese	692	-	-	1	-	2	2	-	2	7	8	24	38	67	56	108	100	116	80	56	22	3
1912	Z93 Vorhandensein einer künstlichen Körperöffnung	109	2	2	1	-	2	2	2	2	5	5	4	10	14	13	24	8	5	3	-	-	-
1913	Z94 Zustand nach Organ- oder Gewebetransplantation	35	-	-	-	-	-	1	1	-	2	5	6	6	6	3	1	2	2	-	-	-	-
1914	Z95 Vorhandensein von kardialen oder vaskulären Implantaten oder Transplantaten	645	-	-	-	1	-	-	2	1	4	6	24	29	45	51	135	111	121	80	25	10	-
1915	Z96 Vorhandensein von anderen funktionellen Implantaten	216	-	-	-	-	-	-	2	1	-	2	8	15	22	17	37	38	34	25	11	4	-
1916	Z97 Vorhandensein anderer medizinischer Geräte oder Hilfsmittel	32	-	-	-	-	-	-	-	-	1	4	1	1	1	-	4	5	7	6	-	1	1
1917	Z98 Sonstige Zustände nach chirurgischem Eingriff	52	-	-	-	-	2	2	2	4	2	4	6	5	6	4	4	3	2	3	1	2	-
1918	Z99 Abhängigkeit von unterstützenden Apparaten, medizinischen Geräten oder Hilfsmitteln, anderenorts nicht klassifiziert	119	-	-	-	2	3	-	-	-	1	4	5	7	12	4	24	20	19	11	4	2	1
1919	U00-U99 Schlüsselnummern für besondere Zwecke	144	-	2	-	-	1	-	3	4	-	4	6	16	16	9	15	8	23	18	16	2	1
1920	U00-U49 Vorläufige Zuordnungen für Krankheiten mit unklarer Ätiologie	-	-	-	-	-	-	-	-	-	-	-	-	-	-	-	-	-	-	-	-	-	-
1921	U04 Schweres akutes respiratorisches Syndrom (SARS)	-	-	-	-	-	-	-	-	-	-	-	-	-	-	-	-	-	-	-	-	-	-
1922	U05 Nicht belegte Schlüsselnummer	-	-	-	-	-	-	-	-	-	-	-	-	-	-	-	-	-	-	-	-	-	-
1923	U50-U52 Funktionseinschränkung	142	-	2	-	-	1	-	3	4	-	4	5	15	16	9	15	8	23	18	16	2	1
1924	U50 Motorische Funktionseinschränkung	112	-	2	-	-	1	-	3	4	-	4	5	12	16	8	9	7	13	13	12	2	1
1925	U51 Kognitive Funktionseinschränkung	30	-	-	-	-	-	-	-	-	-	-	-	3	-	1	6	1	10	5	4	-	-
1926	U52 Frührehabilitations-Barthel-Index (FRB)	-	-	-	-	-	-	-	-	-	-	-	-	-	-	-	-	-	-	-	-	-	-
1927	U55 Erfolgte Registrierung zur Organtransplantation	2	-	-	-	-	-	-	-	-	-	-	1	1	-	-	-	-	-	-	-	-	-
1928	U60-U61 Stadieneinteilung der HIV-Infektion	-	-	-	-	-	-	-	-	-	-	-	-	-	-	-	-	-	-	-	-	-	-
1929	U60 Klinische Kategorien der HIV-Krankheit	-	-	-	-	-	-	-	-	-	-	-	-	-	-	-	-	-	-	-	-	-	-
1930	U61 Anzahl der T-Helferzellen bei HIV-Krankheit	-	-	-	-	-	-	-	-	-	-	-	-	-	-	-	-	-	-	-	-	-	-
1931	U80-U85 Infektionserreger mit Resistenzen gegen bestimmte Antibiotika oder Chemotherapeutika	-	-	-	-	-	-	-	-	-	-	-	-	-	-	-	-	-	-	-	-	-	-
1932	U80 Erreger mit best. Antibiotikaresistenzen, die bes. therapeutische oder hygienische Maßnahmen erfordern	-	-	-	-	-	-	-	-	-	-	-	-	-	-	-	-	-	-	-	-	-	-
1933	U81 Bakterien mit Multiresistenzen gegen Antibiotika	-	-	-	-	-	-	-	-	-	-	-	-	-	-	-	-	-	-	-	-	-	-
1934	U82 Mykobakterien mit Resistenz gegen Antituberkulotika	-	-	-	-	-	-	-	-	-	-	-	-	-	-	-	-	-	-	-	-	-	-
1935	U83 Candida mit Resistenz gegen Fluconazol oder Voriconazol	-	-	-	-	-	-	-	-	-	-	-	-	-	-	-	-	-	-	-	-	-	-
1936	U84 Herpesviren mit Resistenz gegen Virustatika	-	-	-	-	-	-	-	-	-	-	-	-	-	-	-	-	-	-	-	-	-	-
1937	U85 Humanes Immundefizienz-Virus mit Resistenz gegen Virustatika oder Proteinaseinhibitoren	-	-	-	-	-	-	-	-	-	-	-	-	-	-	-	-	-	-	-	-	-	-
1938	Unbekannt	7 830	1 326	45	35	34	98	239	588	1 042	946	593	430	415	412	350	393	347	218	161	109	31	15

¹⁾ Einschließlich der Fälle mit unbekanntem Alter.

2 Vollstationäre Patienten und Patientinnen der Krankenhäuser 2008
2.3 Nach Fachabteilung mit der längsten Verweildauer und Altersgruppen
2.3.1 Insgesamt

Lfd. Nr.	Fachabteilungsbezeichnung	Ins- gesamt ¹⁾	Davon im Alter von ... bis unter ... Jahre																				
			unter 1	1 - 5	5 - 10	10 - 15	15 - 20	20 - 25	25 - 30	30 - 35	35 - 40	40 - 45	45 - 50	50 - 55	55 - 60	60 - 65	65 - 70	70 - 75	75 - 80	80 - 85	85 - 90	90 - 95	95 u. älter
			Anzahl																				
1	Fachabteilungen insgesamt.....	17 937 101	872 843	366 310	270 728	298 216	501 083	606 590	709 657	701 460	749 134	890 376	1 002 989	1 049 927	1 170 630	1 139 595	1 746 979	1 808 873	1 571 063	1 322 733	840 080	238 265	79 537
2	- Allgemeine Fachabteilungen zusammen.....	17 078 861	872 711	365 830	265 372	282 088	460 045	546 737	643 160	639 041	671 757	787 510	898 475	968 207	1 112 386	1 105 172	1 709 312	1 776 625	1 542 986	1 296 810	822 982	233 789	77 834
3	Augenheilkunde.....	331 229	707	2 791	4 402	2 428	3 249	3 538	4 059	3 894	5 552	8 553	11 339	14 170	19 853	23 996	44 608	53 785	51 955	44 114	23 151	4 154	930
4	Chirurgie.....	3 706 852	3 238	11 582	30 062	64 366	140 349	137 477	117 845	113 675	156 960	221 432	250 315	264 605	295 900	277 175	402 859	395 277	323 374	261 034	168 396	51 638	19 287
5	Gefäßchirurgie.....	182 893	-	12	70	231	880	1 262	1 646	2 225	4 052	6 754	9 377	12 730	17 306	19 016	30 091	28 994	22 362	15 715	7 772	1 838	557
6	Thoraxchirurgie.....	70 639	86	54	57	205	1 085	1 328	1 259	1 340	1 741	2 818	3 821	5 174	7 181	7 658	11 787	11 370	7 984	4 068	1 337	238	48
7	Unfallchirurgie.....	776 701	397	4 036	8 837	14 613	33 606	33 790	28 086	25 541	34 400	47 839	52 256	53 197	57 062	50 126	70 781	72 345	64 938	60 003	43 951	14 949	5 947
8	Viszeralchirurgie.....	151 363	149	208	684	1 694	5 107	5 944	5 650	5 297	7 065	9 665	10 924	11 481	12 922	12 580	18 168	16 541	12 019	8 623	4 915	1 281	446
9	Sonstige und allgemeine Chirurgie.....	2 525 256	2 606	7 272	20 414	47 623	99 671	95 153	81 204	79 272	109 702	154 356	173 937	182 023	201 429	187 795	272 032	266 027	216 071	172 625	110 421	33 332	12 289
10	Frauenheilkunde und Geburtshilfe 2)	2 193 639	581 691	140	125	1 960	55 091	180 469	306 408	302 241	204 237	113 746	90 220	66 700	53 246	48 625	68 521	52 727	33 486	21 217	10 226	2 061	501
11	Frauenheilkunde.....	366 354	1 900	10	31	714	10 824	24 052	32 877	32 701	32 306	37 314	38 359	29 002	23 524	21 580	30 046	22 951	14 065	8 856	4 199	845	198
12	Geburtshilfe.....	378 256	37 792	2	2	128	13 806	55 415	98 553	97 611	57 173	13 355	1 347	568	409	417	548	475	307	214	102	24	8
13	Sonstige Frauenheilkunde und Geburtshilfe.....	966 867	59 837	128	92	1 118	30 461	101 002	174 978	171 929	114 758	63 077	50 514	37 130	29 313	26 628	37 927	29 301	19 114	12 147	5 925	1 192	295
14	Hals-Nasen-Ohrenheilkunde.....	567 699	687	31 475	30 029	18 417	43 451	41 131	34 443	32 112	36 717	41 557	42 367	40 528	40 007	32 628	38 961	28 588	17 290	10 613	5 150	1 179	368
15	Haut- und Geschlechtskrankheiten.....	177 217	517	1 079	893	1 351	3 935	5 420	5 685	5 888	7 761	10 671	11 853	12 319	13 687	13 139	20 710	20 309	16 299	13 730	8 703	2 444	824
16	Herzchirurgie.....	75 569	416	180	79	58	205	327	377	410	704	1 588	3 016	4 595	7 133	7 877	13 674	15 281	11 874	5 949	1 620	175	31
17	Thoraxchirurgie.....	8 056	248	117	37	22	34	12	16	27	61	133	260	394	674	721	1 338	1 635	1 386	688	222	29	2
18	Sonstige und allgemeine Herzchirurgie.....	67 513	168	63	42	36	171	315	361	383	643	1 455	2 756	4 201	6 459	7 156	12 336	13 646	10 488	5 261	1 398	146	29
19	Innere Medizin.....	6 055 350	2 139	3 667	2 367	7 038	72 569	101 429	97 776	102 397	147 014	226 842	298 154	357 743	441 402	463 405	750 417	836 913	784 860	707 239	470 306	136 656	45 015
20	Angiologie.....	19 168	157	282	100	93	202	177	251	187	322	522	740	1 039	1 392	1 417	2 570	2 925	2 558	2 261	1 419	415	139
21	Endokrinologie.....	30 157	-	3	12	44	517	808	782	863	1 033	1 425	1 731	1 980	2 457	2 512	3 738	3 639	3 161	2 762	1 906	579	205
22	Gastroenterologie.....	438 915	22	28	28	205	6 250	10 563	10 126	10 338	13 747	19 768	24 440	27 597	32 323	33 854	51 197	55 064	50 604	46 450	32 664	10 010	3 637
23	Hämatologie und internistische Onkologie.....	223 112	87	777	503	717	2 192	3 807	3 704	3 493	5 492	9 056	12 384	16 353	22 988	25 628	38 078	32 687	20 001	14 233	6 088	1 389	455
24	Kardiologie.....	937 761	120	109	48	178	4 708	7 979	8 079	9 783	16 069	28 821	43 461	58 606	77 772	86 585	141 918	154 537	131 116	98 843	53 013	12 455	3 561
25	Nephrologie.....	94 729	-	1	3	12	824	1 717	1 767	1 953	2 634	3 852	4 748	5 753	6 878	7 472	12 482	13 593	12 115	10 460	6 318	1 639	508
26	Pneumologie.....	219 926	3	31	54	290	1 223	1 897	2 352	2 886	4 802	8 390	12 745	18 253	24 919	26 687	37 934	34 184	23 472	12 932	5 318	1 177	377
27	Rheumatologie.....	54 462	-	14	51	97	575	914	1 132	1 490	2 365	3 755	4 928	6 053	6 362	5 114	7 103	6 275	4 387	2 600	1 019	178	50
28	Sonstige und allgemeine Innere Medizin.....	4 037 120	1 750	2 422	1 568	5 402	56 078	73 567	69 583	71 404	100 550	151 253	192 977	222 109	266 311	274 136	455 397	534 009	534 446	516 698	362 561	108 814	36 083
29	Geriatric.....	180 715	-	-	-	14	193	301	283	307	393	554	792	1 309	2 091	3 715	10 458	20 161	32 334	46 463	41 679	14 582	5 086
30	Kinderchirurgie.....	99 970	17 433	27 509	25 060	23 519	5 764	340	153	80	39	29	17	12	4	3	5	2	-	1	-	-	-
31	Kinderheilkunde.....	919 245	258 640	276 629	157 318	141 396	77 176	3 411	1 411	767	530	393	296	232	150	127	220	190	168	114	50	23	4
32	Kinderkardiologie.....	13 056	4 033	2 750	1 792	1 715	1 416	401	267	187	160	106	63	54	30	33	30	7	6	4	1	-	1
33	Neonatalogie.....	27 512	27 281	231	-	-	-	-	-	-	-	-	-	-	-	-	-	-	-	-	-	-	-
34	Sonstige und allgemeine Kinderheilkunde.....	878 677	227 326	273 648	155 526	139 681	75 760	3 010	1 144	580	370	287	233	178	120	94	190	183	162	110	49	23	3
35	Mund-Kiefer-Gesichtschirurgie.....	95 190	801	1 928	2 049	1 911	6 774	7 457	5 566	4 202	4 707	5 653	6 234	6 463	6 417	5 835	8 166	7 244	5 696	4 447	2 652	714	274
36	Neurochirurgie.....	198 568	185	361	473	720	2 414	3 598	4 964	6 973	11 114	17 210	19 784	19 158	19 567	17 149	24 132	22 289	15 486	8 836	3 432	564	159
37	Neurologie.....	696 979	68	901	1 416	1 318	12 587	20 572	22 205	22 480	31 570	44 362	50 393	50 097	53 417	49 197	76 817	81 977	72 449	59 707	34 987	8 274	2 185
38	Nuklearmedizin.....	51 128	-	7	16	44	251	496	931	1 271	2 252	3 513	4 359	5 094	5 468	5 318	7 215	6 753	4 676	2 556	830	73	5
39	Orthopädie.....	701 510	1 907	2 713	5 623	10 761	17 024	14 955	14 694	15 846	26 101	40 384	49 428	57 449	69 500	65 502	95 295	92 301	66 361	37 681	14 792	2 511	679
40	Rheumatologie.....	26 309	-	3	25	107	325	335	385	442	752	1 306	1 737	2 130	2 971	2 903	4 370	3 947	2 634	1 396	465	69	6
41	Sonstige und allgemeine Orthopädie.....	675 201	1 907	2 710	5 598	10 654	16 699	14 620	14 309	15 404	25 349	39 078	47 691	55 319	66 529	62 599	90 925	88 354	63 727	36 285	14 327	2 442	673
42	Plastische Chirurgie.....	65 855	77	554	642	996	3 280	4 265	3 858														

2 Vollstationäre Patienten und Patientinnen der Krankenhäuser 2008
2.3 Nach Fachabteilung mit der längsten Verweildauer und Altersgruppen
2.3.2 Männlich

Lfd. Nr.	Fachabteilungsbezeichnung	Ins- gesamt ¹⁾	Davon im Alter von ... bis unter ... Jahre																						
			unter 1	1 - 5	5 - 10	10 - 15	15 - 20	20 - 25	25 - 30	30 - 35	35 - 40	40 - 45	45 - 50	50 - 55	55 - 60	60 - 65	65 - 70	70 - 75	75 - 80	80 - 85	85 - 90	90 - 95	95 u. älter		
			Anzahl																						
1	Fachabteilungen insgesamt.....	8 392 426	459 132	210 182	153 732	154 980	217 493	230 303	225 788	226 062	310 771	444 335	521 851	559 308	637 357	620 978	937 659	932 983	738 790	495 704	242 451	57 038	15 522		
2	- Allgemeine Fachabteilungen zusammen.....	7 936 540	459 061	209 873	149 689	146 001	198 751	197 950	186 557	188 485	265 306	384 956	461 992	513 433	605 777	603 697	920 779	919 473	728 322	487 416	237 902	55 886	15 227		
3	Augenheilkunde.....	147 973	391	1 444	2 377	1 411	1 915	2 127	2 351	2 315	3 274	4 940	6 520	7 783	10 519	12 109	21 329	24 113	20 979	14 294	6 434	1 164	184		
4	Chirurgie.....	1 841 947	1 913	6 878	17 268	34 947	75 278	81 348	70 348	66 291	90 658	127 063	141 787	145 442	160 211	146 961	206 110	190 815	139 142	86 008	40 723	9 784	2 970		
5	Gefäßchirurgie.....	101 853	-	9	38	107	391	618	781	920	1 640	2 849	4 826	7 300	10 426	11 634	18 842	17 786	12 925	7 428	2 771	445	116		
6	Thoraxchirurgie.....	44 951	50	26	33	108	628	808	755	769	1 006	1 620	2 355	3 304	4 666	5 137	8 038	7 709	5 034	2 192	608	89	16		
7	Unfallchirurgie.....	377 122	222	2 329	5 171	9 139	22 589	23 917	19 960	17 950	23 432	31 943	32 963	30 662	29 927	23 917	29 974	27 126	20 543	14 010	8 149	2 400	799		
8	Viszeralchirurgie.....	80 100	110	149	388	826	2 283	2 931	2 918	2 732	3 710	5 211	5 910	6 388	7 378	7 426	10 475	9 378	6 305	3 649	1 555	302	76		
9	Sonstige und allgemeine Chirurgie.....	1 237 921	1 531	4 365	11 638	24 767	49 387	53 074	45 934	43 920	60 870	85 440	95 733	97 788	107 814	98 847	138 781	128 816	94 335	58 729	27 640	6 548	1 963		
10	Frauenheilkunde und Geburtshilfe 2)	300 157	294 894	68	22	32	181	201	254	423	373	323	287	318	317	386	595	602	434	268	143	29	7		
11	Frauenheilkunde.....	1 864	969	1	-	9	80	73	53	41	32	64	61	51	80	75	101	83	48	28	13	1	1		
12	Geburtshilfe.....	20 818	20 237	1	-	-	2	19	53	198	177	81	25	10	2	4	3	4	-	2	-	-	-		
13	Sonstige Frauenheilkunde und Geburtshilfe.....	35 826	32 039	66	22	23	99	109	148	184	164	178	201	257	235	307	491	515	386	238	130	28	6		
14	Hals-Nasen-Ohrenheilkunde.....	319 864	417	18 755	16 429	8 284	18 523	20 114	17 995	17 780	21 340	24 995	25 844	24 487	24 768	20 334	24 405	17 630	9 947	5 224	2 118	373	101		
15	Haut- und Geschlechtskrankheiten.....	85 754	349	601	463	642	1 663	2 332	2 572	2 801	3 710	5 139	5 900	5 988	6 735	6 708	10 740	10 892	8 392	5 996	3 143	776	212		
16	Herzchirurgie.....	52 418	233	85	41	35	127	197	234	279	482	1 205	2 357	3 685	5 694	6 093	10 144	10 348	7 272	3 118	699	82	8		
17	Thoraxchirurgie.....	5 437	141	53	17	16	24	8	11	22	35	101	209	311	544	554	977	1 108	848	351	89	16	2		
18	Sonstige und allgemeine Herzchirurgie.....	46 981	92	32	24	19	103	189	223	257	447	1 104	2 148	3 374	5 150	5 539	9 167	9 240	6 424	2 767	610	66	6		
19	Innere Medizin.....	3 071 490	1 195	2 014	1 310	3 262	33 980	49 970	51 156	55 751	83 752	132 983	176 251	212 420	261 703	272 950	433 506	457 021	385 801	274 111	139 508	33 719	9 125		
20	Angiologie.....	10 362	93	157	53	53	80	81	126	91	184	335	437	682	955	936	1 656	1 659	1 323	905	434	98	24		
21	Endokrinologie.....	14 905	-	2	5	18	241	352	327	424	569	773	969	1 125	1 384	1 489	2 100	1 873	1 482	1 019	559	150	44		
22	Gastroenterologie.....	215 722	13	13	15	92	2 685	4 751	4 967	5 395	7 435	11 139	13 772	15 705	18 395	19 236	28 428	29 624	24 060	17 447	9 351	2 494	705		
23	Hämatologie und internistische Onkologie.....	121 249	41	409	277	409	1 314	2 208	2 177	1 968	3 050	4 873	6 684	8 941	12 879	14 479	21 898	18 365	12 119	6 532	2 152	361	113		
24	Kardiologie.....	549 018	58	80	29	79	2 439	4 330	4 667	5 969	10 352	19 285	29 703	40 298	52 656	57 025	90 329	92 621	71 672	44 447	18 522	3 620	837		
25	Nephrologie.....	49 754	-	1	5	400	770	831	1 020	1 393	2 195	2 739	3 344	4 004	4 515	7 415	7 637	6 277	4 393	2 182	508	124			
26	Pneumologie.....	140 384	-	20	39	211	692	1 024	1 360	1 820	3 122	5 423	8 267	11 538	15 697	17 398	25 590	22 869	15 677	7 291	2 434	409	113		
27	Rheumatologie.....	16 578	-	3	17	37	185	295	369	583	865	1 322	1 613	1 786	1 950	1 639	2 082	1 810	1 215	580	190	31	6		
28	Sonstige und allgemeine Innere Medizin.....	1 953 518	990	1 329	874	2 358	25 944	36 159	36 332	38 481	56 782	87 638	112 067	129 001	153 783	156 233	254 008	280 563	252 586	191 497	103 684	26 048	7 159		
29	Geriatrie.....	57 196	-	-	-	5	104	160	170	162	220	331	462	764	1 166	2 051	5 312	8 787	11 787	12 856	9 099	2 893	867		
30	Kinderchirurgie.....	60 273	10 918	17 315	15 042	13 524	3 040	238	102	37	21	13	11	7	-	3	1	1	-	-	-	-	-		
31	Kinderheilkunde.....	495 782	144 953	155 501	87 228	71 217	33 030	1 662	644	349	222	163	169	122	88	63	120	114	84	37	12	2	2		
32	Kinderkardiologie.....	7 098	2 253	1 486	1 007	936	744	216	125	86	74	63	33	22	16	11	15	6	2	1	-	-	1		
33	Neonatalogie.....	15 368	15 229	139	-	-	-	-	-	-	-	-	-	-	-	-	-	-	-	-	-	-	-		
34	Sonstige und allgemeine Kinderheilkunde.....	473 316	127 471	153 876	86 221	70 281	32 286	1 446	519	263	148	100	136	100	72	52	105	108	82	36	11	2	1		
35	Mund-Kiefer-Gesichtschirurgie.....	54 933	455	1 106	1 146	1 039	3 876	4 840	3 488	2 603	2 779	3 450	3 819	3 978	3 974	3 530	4 875	4 088	2 918	1 876	816	208	69		
36	Neurochirurgie.....	102 855	134	203	256	406	1 369	2 086	2 793	3 846	6 049	9 017	10 429	10 226	10 609	9 199	12 551	11 008	7 384	3 789	1 263	194	44		
37	Neurologie.....	336 582	31	565	907	684	5 357	8 535	9 714	10 193	14 935	21 249	25 134	26 376	29 090	27 477	42 167	43 321	35 366	22 966	10 178	1 919	418		
38	Nuklearmedizin.....	15 219	-	3	8	16	61	108	191	279	522	879	1 161	1 454	1 805	1 893	2 487	2 222	1 390	594	138	7	1		
39	Orthopädie.....	301 445	726	1 444	3 200	5 684	9 406	9 143	8 741	9 110	14 649	21 654	24 939	27 056	31 813	28 239	37 066	33 135	21 619	9 892	3 315	512	102		
40	Rheumatologie.....	9 394	-	-	12	48	166	201	195	237	351	562	707	812	1 118	1 046	1 450	1 240	800	342	95	12	-		
41	Sonstige und allgemeine Orthopädie.....	292 051	726	1 444	3 188	5 636	9 240	8 942	8 546	8 873	14 298	21 092	24 232	26 244	30 695	27 193	35 616	31 895	20 819	9 550	3 220	500	102		
42	Plastische Chirurgie.....	32 026	49	325	364	571	1 924	2 364	2 075	1 804	2 257	2 963	3 016	2 620	2 441	2 033	2 529	2 063	1 328	794	392	85	28		
43	Strahlentherapie.....	48 346	-	2	1	1	35	162	141	249	573	1 516	2 760	4 576	6 653	9 327	8 246	4 974	1 970	599	83	8	8		
44	Urologie.....	514 034	337	2 908	2 808	3 169	5 912	8 946	10 510	11 283	15 325	20 915	24 092	28 712	40 008	48 91									

2 Vollstationäre Patienten und Patientinnen der Krankenhäuser 2008
2.3 Nach Fachabteilung mit der längsten Verweildauer und Altersgruppen
2.3.3 Weiblich

Lfd. Nr.	Fachabteilungsbezeichnung	Ins- gesamt ¹⁾	Davon im Alter von ... bis unter ... Jahre																				
			unter 1	1 - 5	5 - 10	10 - 15	15 - 20	20 - 25	25 - 30	30 - 35	35 - 40	40 - 45	45 - 50	50 - 55	55 - 60	60 - 65	65 - 70	70 - 75	75 - 80	80 - 85	85 - 90	90 - 95	95 u. älter
			Anzahl																				
1	Fachabteilungen insgesamt.....	9 544 617	413 709	156 127	116 996	143 235	283 589	376 287	483 869	475 396	438 361	446 037	481 137	490 615	533 270	518 607	809 315	875 877	832 269	827 025	597 629	181 227	64 015
2	- Allgemeine Fachabteilungen zusammen.....	9 142 264	413 648	155 956	115 683	136 086	261 293	348 787	456 603	450 554	406 449	402 550	436 482	454 771	506 606	501 465	788 528	857 139	814 660	809 390	585 080	177 903	62 607
3	Augenheilkunde.....	183 254	316	1 347	2 025	1 017	1 334	1 411	1 708	1 579	2 278	3 613	4 819	6 387	9 334	11 887	23 279	29 670	30 976	29 820	16 717	2 990	746
4	Chirurgie.....	1 864 899	1 325	4 704	12 794	29 419	65 071	56 129	47 497	47 384	66 302	94 368	108 528	119 163	135 689	130 211	196 749	204 460	184 232	175 026	127 673	41 854	16 317
5	Gefäßchirurgie.....	81 040	-	3	32	124	489	644	865	1 305	2 412	3 905	4 551	5 430	6 880	7 382	11 249	11 208	9 437	8 287	5 001	1 393	441
6	Thoraxchirurgie.....	25 688	36	28	24	97	457	520	504	571	735	1 198	1 466	1 870	2 515	2 521	3 749	3 661	2 950	1 876	729	149	32
7	Unfallchirurgie.....	399 578	175	1 707	3 666	5 474	11 017	9 873	8 126	7 591	10 968	15 896	19 293	22 535	27 135	26 208	40 807	45 219	44 395	45 993	35 802	12 549	5 148
8	Viszeralchirurgie.....	71 263	39	59	296	868	2 824	3 013	2 732	2 565	3 355	4 454	5 014	5 093	5 544	5 154	7 693	7 163	5 714	4 974	3 360	979	370
9	Sonstige und allgemeine Chirurgie.....	1 287 330	1 075	2 907	8 776	22 856	50 284	42 079	35 270	35 352	48 832	68 915	78 204	84 235	93 615	88 946	133 251	137 209	121 736	113 896	82 781	26 784	10 326
10	Frauenheilkunde und Geburtshilfe2)	1 893 482	286 797	72	103	1 928	54 910	180 268	306 154	301 818	203 864	113 423	89 933	66 382	52 929	48 239	67 926	52 125	33 052	20 949	10 083	2 032	494
11	Frauenheilkunde.....	364 490	931	9	31	705	10 744	23 979	32 824	32 660	32 274	37 250	38 298	28 951	23 444	21 505	29 945	22 868	14 017	8 828	4 186	844	197
12	Geburtshilfe.....	357 438	17 555	1	2	128	13 804	55 396	98 500	97 413	56 996	13 274	1 322	558	407	413	545	471	307	212	102	24	8
13	Sonstige Frauenheilkunde und Geburtshilfe.....	931 041	27 798	62	70	1 095	30 362	100 893	174 830	171 745	114 594	62 899	50 313	36 873	29 078	26 321	37 436	28 786	18 728	11 909	5 795	1 164	289
14	Hals-Nasen-Ohrenheilkunde.....	247 835	270	12 720	13 600	10 133	24 928	21 017	16 448	14 332	15 377	16 562	16 523	16 041	15 239	12 294	14 556	10 958	7 343	5 389	3 032	806	267
15	Haut- und Geschlechtskrankheiten.....	91 463	168	478	430	709	2 272	3 088	3 113	3 087	4 051	5 532	5 953	6 331	6 952	6 431	9 970	9 417	7 907	7 734	5 560	1 668	612
16	Herzchirurgie.....	23 151	183	95	38	23	78	130	143	131	222	383	659	910	1 439	1 784	3 530	4 933	4 602	2 831	921	93	23
17	Thoraxchirurgie.....	2 619	107	64	20	6	10	4	5	5	26	32	51	83	130	167	361	527	538	337	133	13	-
18	Sonstige und allgemeine Herzchirurgie.....	20 532	76	31	18	17	68	126	138	126	196	351	608	827	1 309	1 617	3 169	4 406	4 064	2 494	788	80	23
19	Innere Medizin.....	2 983 850	944	1 653	1 057	3 776	38 589	51 459	46 620	46 645	63 261	93 858	121 903	145 321	179 698	190 454	316 911	379 891	399 058	433 127	330 798	102 937	35 890
20	Angiologie.....	8 805	64	125	47	40	122	96	125	96	137	187	303	357	437	481	914	1 266	1 235	1 356	985	317	115
21	Endokrinologie.....	15 252	-	1	7	26	276	456	455	439	464	652	762	855	1 073	1 023	1 638	1 766	1 679	1 743	1 347	429	161
22	Gastroenterologie.....	223 193	9	15	13	113	3 565	5 812	5 159	4 943	6 312	8 629	10 668	11 892	13 928	14 618	22 769	25 440	26 544	29 003	23 313	7 516	2 932
23	Hämatologie und internistische Onkologie.....	101 863	46	368	226	308	878	1 599	1 527	1 525	2 442	4 183	5 700	7 412	10 109	11 149	16 180	14 322	10 882	7 701	3 936	1 028	342
24	Kardiologie.....	388 743	62	29	19	99	2 269	3 649	3 412	3 814	5 717	9 536	13 758	18 308	25 116	29 560	51 589	61 916	59 444	54 396	34 491	8 835	2 724
25	Nephrologie.....	44 975	-	-	2	7	424	947	936	933	1 241	1 657	2 009	2 409	2 874	2 957	5 067	5 956	5 838	6 067	4 136	1 131	384
26	Pneumologie.....	79 542	3	11	15	79	531	873	992	1 066	1 680	2 967	4 478	6 715	9 222	9 289	12 344	11 315	8 405	5 641	2 884	768	264
27	Rheumatologie.....	37 883	-	11	34	60	390	619	763	907	1 500	2 433	3 315	4 267	4 412	3 475	5 021	4 464	3 172	2 020	829	147	44
28	Sonstige und allgemeine Innere Medizin.....	2 083 594	760	1 093	694	3 044	30 134	37 408	33 251	32 922	43 768	63 614	80 910	93 106	112 527	117 902	201 389	253 446	281 859	325 200	258 877	82 766	28 924
29	Geriatric.....	123 519	-	-	-	9	89	141	113	145	173	223	330	545	925	1 664	5 146	11 374	20 547	33 607	32 580	11 689	4 219
30	Kinderchirurgie.....	39 697	6 515	10 194	10 018	9 995	2 724	102	51	43	18	16	6	5	4	-	4	1	-	1	-	-	-
31	Kinderheilkunde.....	423 460	113 685	121 127	70 090	70 179	44 146	1 749	767	418	308	230	127	110	62	64	100	76	84	77	38	21	2
32	Kinderkardiologie.....	5 958	1 780	1 264	785	779	672	185	142	101	86	43	30	32	14	22	15	1	4	3	-	-	-
33	Neonatalogie.....	12 144	12 052	92	-	-	-	-	-	-	-	-	-	-	-	-	-	-	-	-	-	-	-
34	Sonstige und allgemeine Kinderheilkunde.....	405 358	99 853	119 771	69 305	69 400	43 474	1 564	625	317	222	187	97	78	48	42	85	75	80	74	38	21	2
35	Mund-Kiefer-Gesichtschirurgie.....	40 257	346	822	903	872	2 898	2 617	2 078	1 599	1 928	2 203	2 415	2 485	2 443	2 305	3 291	3 156	2 778	2 571	1 836	506	205
36	Neurochirurgie.....	95 713	51	158	217	314	1 045	1 512	2 171	3 127	5 065	8 193	9 355	8 932	8 958	7 950	11 581	11 281	8 102	5 047	2 169	370	115
37	Neurologie.....	360 396	37	336	509	634	7 230	12 037	12 491	12 287	16 635	23 113	25 259	23 721	24 327	21 720	34 650	38 655	37 083	36 741	24 809	6 355	1 767
38	Nuklearmedizin.....	35 909	-	4	8	28	190	388	740	992	1 730	2 634	3 198	3 640	3 663	3 425	4 728	4 531	3 286	1 962	692	66	4
39	Orthopädie.....	400 034	1 181	1 269	2 423	5 077	7 617	5 812	5 953	6 736	11 452	18 728	24 488	30 392	37 686	37 257	58 224	59 159	44 739	27 786	11 477	1 999	577
40	Rheumatologie.....	16 915	-	3	13	59	159	134	190	205	401	744	1 030	1 318	1 853	1 857	2 920	2 707	1 834	1 054	370	57	6
41	Sonstige und allgemeine Orthopädie.....	383 119	1 181	1 266	2 410	5 018	7 458	5 678	5 763	6 531	11 051	17 984	23 458	29 074	35 833	35 400	55 304	56 452	42 905	26 732	11 107	1 942	571
42	Plastische Chirurgie.....	33 827	28	229	278	425	1 356	1 901	1 783	1 753	2 319	3 031	3 170	3 007	2 938	2 505	2 952	2 155	1 532	1 371	784	233	61
43	Strahlentherapie.....	35 105	-	-	-	3	63	110	281	444	836	1 622	2 766	3 238	4 238	4 180	5 639	4 7					

2 Vollstationäre Patienten und Patientinnen der Krankenhäuser 2008

2.4 Nach Europäischer Kurzliste und Behandlungsort (Länder)¹⁾

2.4.1 Insgesamt

2.4.1.1 Anzahl

Lfd. Nr.	Pos.-Nr. der ICD-10 / Hauptdiagnose	Deutsch-	Baden-	Bayern	Berlin	Branden-	Bremen	Hamburg	Hessen	Mecklenburg-	Nieder-	Nordrhein-	Rheinland-	Saar-	Sachsen	Sachsen-	Schleswig-	Thüringen
		land	Württemberg			burg				Vorpommern	sachsen	-Westfalen	-Pfalz	-land		-Anhalt	-Holstein	
		Anzahl																
1	Insgesamt.....	17 937 101	2 046 490	2 745 865	743 022	538 586	198 828	429 156	1 253 058	402 081	1 585 992	4 168 438	893 252	259 959	962 468	584 893	562 855	562 158
2	A00-T98 Krankheiten, Verletzungen und Vergiftungen	17 317 671	1 967 730	2 649 872	713 567	521 986	191 910	406 178	1 206 610	389 563	1 528 720	4 032 025	866 057	252 732	930 860	565 697	547 486	546 678
3	A00-B99 Bestimmte infektiöse u. parasitäre Krankheiten	497 236	55 036	77 552	17 027	14 918	5 050	11 344	32 626	13 054	46 521	114 983	28 106	8 123	26 680	16 904	13 995	15 317
4	A15-19, B90 Tuberkulose einschl. ihrer Folgezustände	6 086	740	894	289	146	70	164	514	112	446	1 496	224	60	247	237	220	227
5	A39 Meningokokkeninfektion	564	61	87	31	20	5	8	33	28	53	127	32	8	21	12	20	18
6	B15-B19 Virushepatitis	6 891	840	981	269	99	47	292	666	87	530	1 737	504	186	273	144	122	114
7	B20-B24 HIV-Krankheit	1 663	152	190	244	18	39	63	263	13	70	423	75	13	35	21	28	16
8	C00-D48 Neubildungen	1 861 651	224 624	269 216	89 152	55 987	23 516	46 846	123 455	42 984	144 674	433 805	82 333	28 535	113 963	63 921	53 350	65 290
9	C00-C97 Bösartige Neubildungen	1 501 283	181 902	218 084	71 758	45 694	19 483	36 859	97 812	33 939	114 618	350 520	65 968	23 519	93 222	51 421	43 209	53 275
10	C00-C14 der Lippe, Mundhöhle und des Pharynx	52 403	6 951	7 181	2 614	2 050	910	1 376	3 631	1 546	4 514	11 034	2 288	806	2 853	1 566	1 354	1 729
11	C15 des Ösophagus	27 470	3 286	3 295	1 072	717	400	696	2 584	603	2 434	7 379	1 225	433	1 303	687	586	770
12	C16 des Magens	51 046	5 192	7 688	2 183	1 551	722	1 043	3 554	1 435	3 550	11 671	2 341	818	4 097	1 934	1 247	2 020
13	C18 des Dickdarmes	95 308	9 628	15 355	3 128	3 131	1 323	1 875	5 898	1 738	6 998	22 595	4 966	1 530	6 815	3 575	2 342	4 411
14	C19-C21 des Rektums und des Anus	87 218	9 528	14 136	2 791	3 103	1 222	1 497	5 869	1 765	6 955	19 458	3 965	1 446	6 557	3 121	2 078	3 727
15	C22 der Leber und der intrahepatischen Gallengänge	24 546	3 093	4 138	1 396	516	223	561	1 704	490	1 627	5 372	1 445	371	1 322	1 000	470	818
16	C25 des Pankreas	42 698	5 090	7 200	1 789	1 222	500	1 067	2 525	827	2 951	10 092	1 756	496	2 851	1 277	1 048	2 007
17	C32-C34 des Larynx, der Trachea, der Bronchien und der Lunge	205 633	25 219	25 517	13 560	6 789	2 894	4 319	12 218	5 107	15 741	51 121	7 337	3 639	10 603	7 200	7 176	7 193
18	C43 Bösartiges Melanom der Haut	25 142	3 387	3 675	1 459	482	431	591	1 583	553	1 418	5 598	1 088	522	1 709	1 004	765	877
19	C50 Bösartige Neubildung der Brustdrüse (Mamma)	150 779	17 571	22 490	6 469	4 214	1 929	3 999	10 824	3 038	11 915	35 610	7 203	1 934	9 350	4 504	5 394	4 335
20	C53 der Cervix uteri	15 594	1 925	2 359	1 149	441	223	234	996	418	1 175	2 984	705	321	1 161	572	374	557
21	C54-C55 des Corpus uteri und des Uterus, Teil n.n.bez.	21 063	2 746	3 457	940	785	205	354	1 336	528	1 643	4 357	918	435	1 436	741	519	663
22	C61 der Prostata	86 059	11 487	12 496	2 857	2 826	594	2 203	5 637	1 764	6 609	19 675	4 330	1 280	6 100	2 941	2 672	2 588
23	C67 der Harnblase	97 256	10 632	12 182	4 309	2 984	724	2 748	5 639	2 352	8 452	25 101	4 614	1 518	6 002	3 359	3 312	3 328
24	C81-C96 des lymphatischen, blutbildenden u. verwandten Gewebes	133 619	16 442	19 256	6 356	4 112	2 418	3 819	8 326	3 511	9 487	31 156	4 627	2 266	8 510	4 336	3 696	5 301
25	D50-D90 Krankheiten des Blutes und der blutbildenden Organe 2)	124 128	14 945	17 144	5 272	4 383	1 415	2 715	8 785	3 343	11 198	27 910	5 525	1 641	7 425	4 555	4 155	3 717
26	E00-E90 Endokrine, Ernährungs- und Stoffwechselkrankheiten	483 972	54 678	74 521	19 700	17 706	4 824	9 689	33 755	13 589	42 058	107 747	21 183	6 626	28 069	19 779	12 853	17 195
27	E10-E14 Diabetes mellitus	217 318	24 926	29 646	8 384	9 275	1 968	3 795	15 080	7 913	18 385	47 647	8 590	2 963	14 135	10 269	5 872	8 470
28	F00-F99 Psychische und Verhaltensstörungen	1 127 971	129 371	168 514	48 821	34 766	11 803	24 322	76 502	26 042	101 904	266 450	54 739	17 032	53 602	35 056	47 836	31 211
29	F10 durch Alkohol	333 804	38 647	49 147	12 439	10 705	3 785	5 936	21 081	10 632	33 844	75 461	14 665	4 030	17 676	12 503	13 852	9 401
30	F11-16,18-19 durch andere psychotrope Substanzen	92 656	8 750	12 190	4 023	1 284	1 360	2 174	8 669	1 234	8 685	27 901	3 587	1 237	2 936	1 681	5 141	1 804
31	G00-G99 Krankheiten des Nervensystems	697 242	70 676	107 073	25 536	20 358	7 527	18 313	49 535	16 515	55 306	176 292	37 614	12 038	32 099	19 699	23 043	25 618
32	G00-G03 Meningitis	4 623	671	884	208	97	64	131	389	117	432	888	192	94	161	101	102	92
33	H00-H59 Krankheiten des Auges und der Augenanhangsgebilde	317 711	34 470	43 068	18 167	5 544	4 328	13 108	19 184	7 422	24 995	71 452	13 512	6 528	23 020	9 465	13 242	10 206
34	H60-H95 Krankheiten des Ohres und des Warzenfortsatzes	148 215	17 213	19 779	5 260	5 421	2 208	3 345	10 985	4 398	15 172	33 362	6 914	2 257	8 055	5 904	3 368	4 574
35	I00-I99 Krankheiten des Kreislaufsystems	2 675 770	292 313	387 433	111 194	90 775	27 563	57 919	188 307	63 396	235 338	631 585	136 928	42 524	147 590	91 008	81 673	90 224
36	I20-I25 Ischämische Herzkrankheiten	682 764	73 577	91 706	32 514	23 262	7 418	13 147	48 112	16 995	60 476	173 644	33 664	11 609	31 607	21 787	21 832	21 414
37	I30-33, I39-52 Sonstige Herzkrankheiten	758 829	82 439	112 080	30 378	26 610	7 412	16 944	52 910	17 988	69 261	172 156	39 481	11 507	45 930	26 341	21 485	25 907
38	I60-I69 Zerebrovaskuläre Krankheiten	356 024	41 356	53 595	14 498	11 879	4 360	8 964	25 572	7 649	32 262	76 167	16 255	6 432	20 836	12 490	11 570	12 139
39	J00-J99 Krankheiten des Atmungssystems	1 086 070	121 255	162 408	41 533	32 703	14 071	26 574	75 003	25 187	102 051	262 824	52 552	15 349	52 882	38 586	31 226	31 866
40	J09-J11 Grippe	5 136	522	1 208	75	129	25	39	201	178	459	970	282	78	287	353	144	186
41	J12-J18 Pneumonie	255 227	28 207	38 292	10 432	8 097	2 509	5 950	17 480	6 232	25 215	61 087	13 236	3 199	12 194	8 645	7 854	6 598
42	J40-J47 Chronische Krankheiten der unteren Atemwege	219 219	20 651	30 294	8 732	6 319	2 805	4 440	15 417	4 674	20 060	60 895	11 072	3 346	9 674	6 672	7 347	6 821
43	J45-J46 Asthma	26 378	2 750	4 101	596	843	355	699	1 767	457	2 413	6 895	1 241	370	1 155	960	1 029	747
44	K00-K93 Krankheiten des Verdauungssystems	1 777 641	195 638	262 577	74 621	52 054	18 696	38 481	127 228	39 119	162 573	425 234	92 291	25 476	95 114	57 908	52 779	57 852
45	K25-K28 Ulcus ventriculi, duodeni, pepticum, pepticum jejuni	78 666	7 931	11 305	2 978	2 666	776	1 568	5 336	1 742	7 319	19 228	4 251	1 046	4 627	2 810		

2 Vollstationäre Patienten und Patientinnen der Krankenhäuser 2008

2.4 Nach Europäischer Kurzliste und Behandlungsort (Länder)¹⁾

2.4.1 Insgesamt

2.4.1.2 Verweildauer

Lfd. Nr.	Pos.-Nr. der ICD-10 / Hauptdiagnose	Deutsch-land	Baden-Württemberg	Bayern	Berlin	Branden-burg	Bremen	Hamburg	Hessen	Mecklenburg-Vorpommern	Nieder-sachsen	Nordrhein-Westfalen	Rheinland-Pfalz	Saar-land	Sachsen	Sachsen-Anhalt	Schleswig-Holstein	Thüringen
Berechnungs- und Belegungstage																		
1	Insgesamt.....	8,1	8,2	8,0	8,0	8,5	7,7	7,9	8,1	7,7	8,0	8,3	7,9	8,2	8,1	8,1	8,3	8,4
2	A00-T98 Krankheiten, Verletzungen und Vergiftungen	8,3	8,3	8,2	8,2	8,7	7,8	8,2	8,3	7,9	8,2	8,4	8,0	8,3	8,3	8,3	8,4	8,5
3	A00-B99 Bestimmte infektiöse u. parasitäre Krankheiten	7,6	7,6	7,6	8,8	7,5	7,4	7,1	7,9	6,8	7,2	7,7	7,2	8,0	7,6	7,0	7,7	7,8
4	A15-19, B90 Tuberkulose einschl. ihrer Folgezustände	26,6	23,4	35,0	20,7	28,0	24,7	18,7	28,8	23,1	25,8	24,9	26,1	17,7	28,9	21,4	35,6	23,5
5	A39 Meningokokkeninfektion	13,1	9,6	13,6	14,0	10,3	16,6	9,6	19,0	13,1	12,3	12,9	10,9	16,5	12,3	13,3	12,7	22,5
6	B15-B19 Virushepatitis	4,7	4,0	4,4	5,4	5,7	7,6	2,5	4,7	4,1	5,4	5,2	3,5	3,4	5,9	5,1	4,8	6,2
7	B20-B24 HIV-Krankheit	12,0	11,9	13,2	9,9	13,0	16,7	11,3	10,4	6,6	9,5	13,3	14,0	21,3	13,4	7,0	16,8	7,5
8	C00-D48 Neubildungen	8,5	8,6	8,3	8,4	8,4	8,0	8,5	8,4	8,0	9,0	8,7	8,3	8,3	8,6	8,1	8,4	8,6
9	C00-C97 Bösartige Neubildungen	9,1	9,2	8,9	9,1	8,9	8,4	9,4	9,1	8,6	9,7	9,3	8,8	8,8	9,1	8,6	9,0	9,0
10	C00-C14 der Lippe, Mundhöhle und des Pharynx	9,9	9,9	10,3	9,1	10,7	10,1	12,8	8,1	10,6	8,9	9,8	9,7	10,1	10,8	10,7	10,3	12,0
11	C15 des Ösophagus	9,7	9,6	10,1	10,9	10,7	10,4	12,5	7,9	9,7	9,5	9,3	8,8	9,3	10,7	11,0	10,6	11,2
12	C16 des Magens	10,1	11,0	10,1	10,1	10,6	8,9	10,8	9,7	9,6	11,6	10,2	9,0	7,5	9,0	10,1	11,2	10,4
13	C18 des Dickdarmes	11,3	12,9	10,2	13,8	10,0	9,4	12,9	12,2	12,5	13,6	11,7	10,6	10,2	9,8	10,0	13,6	8,1
14	C19-C21 des Rektums und des Anus	10,6	11,0	9,5	13,1	9,3	9,6	12,2	10,7	10,7	11,6	11,0	10,2	9,7	10,0	10,4	12,8	9,2
15	C22 der Leber und der intrahepatischen Gallengänge	9,1	9,3	8,4	10,3	10,0	8,8	8,9	8,1	7,5	11,1	9,6	8,1	9,6	9,4	7,4	9,1	9,8
16	C25 des Pankreas	10,6	11,4	9,7	12,5	10,2	9,0	10,5	11,3	10,4	12,1	10,5	10,6	11,7	9,8	10,1	12,1	8,3
17	C32-C34 des Larynx, der Trachea, der Bronchien und der Lunge	8,2	8,0	7,5	7,7	7,9	7,9	9,3	8,1	7,8	8,6	8,5	8,5	7,3	8,2	7,6	8,5	8,7
18	C43 Bösartiges Melanom der Haut	5,6	5,2	5,8	5,2	6,6	6,5	4,6	5,1	5,2	5,8	6,2	5,5	4,9	5,3	5,4	5,0	6,1
19	C50 Bösartige Neubildung der Brustdrüse (Mamma)	7,2	7,9	7,0	6,6	6,6	6,9	5,5	7,5	6,5	7,7	7,6	7,2	7,9	6,5	6,8	5,6	6,3
20	C53 der Cervix uteri	8,7	7,6	8,7	9,6	8,9	8,8	12,8	8,1	7,7	8,4	9,5	7,3	5,1	8,5	9,1	8,6	10,0
21	C54-C55 des Corpus uteri und des Uterus, Teil n.n.bez.	10,3	9,8	10,3	10,5	8,7	11,2	10,9	11,1	9,3	11,2	10,7	10,2	6,2	9,9	9,7	10,6	10,7
22	C61 der Prostata	8,3	8,1	9,1	7,7	7,8	6,0	7,3	8,3	7,5	8,7	9,0	8,1	7,6	7,1	7,2	6,6	9,1
23	C67 der Harnblase	7,2	7,0	7,3	6,2	7,3	6,2	6,7	7,6	6,4	7,2	7,5	7,3	7,6	7,2	6,9	6,2	6,9
24	C81-C96 des lymphatischen, blutbildenden u. verwandten Gewebes	10,8	11,2	10,6	11,2	9,4	8,7	12,0	10,9	8,8	11,3	10,6	11,2	10,2	12,7	9,8	10,5	9,6
25	D50-D90 Krankheiten des Blutes und der blutbildenden Organe 2)	7,6	7,4	7,2	7,6	7,8	7,3	7,6	7,3	7,3	8,0	7,8	7,7	8,4	7,6	6,8	8,0	8,0
26	E00-E90 Endokrine, Ernährungs- und Stoffwechselkrankheiten	8,7	8,7	8,2	8,8	9,6	7,4	7,6	8,3	8,9	8,6	8,9	8,5	9,3	9,6	9,3	7,7	9,5
27	E10-E14 Diabetes mellitus.....	12,0	11,8	11,8	11,5	12,4	10,4	10,9	11,2	11,0	12,0	12,4	12,3	12,3	13,1	12,1	10,2	12,7
28	F00-F99 Psychische und Verhaltensstörungen	20,3	23,3	21,7	17,8	19,0	17,2	19,6	20,1	17,3	19,8	19,7	18,8	16,5	20,9	20,1	20,3	21,1
29	F10 durch Alkohol	8,1	9,0	7,4	7,9	8,2	7,4	10,3	7,3	7,3	7,4	8,3	6,2	6,9	10,7	7,7	8,2	9,0
30	F11-16,18-19 durch andere psychotrope Substanzen	12,1	11,8	13,6	9,1	11,2	9,9	11,8	12,9	11,4	11,9	11,8	10,3	9,3	14,9	12,0	12,1	14,3
31	G00-G99 Krankheiten des Nervensystems	7,1	7,8	6,9	6,9	9,1	6,1	7,3	7,9	7,7	6,5	6,9	6,1	7,5	7,7	8,1	7,3	6,6
32	G00-G03 Meningitis	10,9	9,9	9,9	12,0	10,5	11,5	14,3	11,0	13,2	10,1	11,7	9,8	12,0	11,5	10,5	12,9	12,9
33	H00-H59 Krankheiten des Auges und der Augenanhangsgebilde	3,6	4,2	3,9	3,4	4,3	3,7	3,8	3,9	4,1	3,6	3,2	3,6	5,2	3,1	4,1	2,6	3,6
34	H60-H95 Krankheiten des Ohres und des Warzenfortsatzes	5,2	4,5	5,0	4,5	5,8	5,4	4,5	5,4	5,3	5,4	5,1	5,4	5,3	5,6	6,0	4,2	5,6
35	I00-I99 Krankheiten des Kreislaufsystems	8,6	8,3	8,5	8,4	9,0	8,8	8,7	8,5	8,1	8,6	8,7	8,4	8,9	8,6	8,7	8,7	8,8
36	I20-I25 Ischämische Herzkrankheiten	6,6	6,3	6,6	5,9	6,7	7,7	7,1	6,4	5,7	7,0	6,8	6,7	6,6	6,2	6,9	6,9	6,4
37	I30-33,I39-52 Sonstige Herzkrankheiten	9,0	8,7	9,1	9,4	9,2	7,9	8,1	8,7	8,5	8,7	9,6	9,0	9,6	9,1	9,1	8,7	9,1
38	I60-I69 Zerebrovaskuläre Krankheiten	12,4	11,4	12,3	12,1	14,9	12,7	14,3	13,3	13,8	12,7	12,0	12,2	12,0	11,4	12,7	13,2	13,2
39	J00-J99 Krankheiten des Atmungssystems	7,5	7,4	7,3	7,9	7,6	7,0	6,8	7,3	7,3	7,3	7,9	7,5	8,0	7,6	7,5	7,6	7,5
40	J09-J11 Grippe	4,9	4,5	4,8	5,4	4,7	4,9	4,0	6,6	4,8	4,4	4,8	4,7	4,7	5,9	5,2	3,9	4,8
41	J12-J18 Pneumonie	10,3	10,1	10,3	10,7	10,0	9,8	9,6	10,1	9,6	9,8	10,8	10,2	11,1	10,4	9,9	10,1	10,2
42	J40-J47 Chronische Krankheiten der unteren Atemwege	9,3	9,0	9,1	10,1	9,5	8,2	8,5	9,2	8,8	8,9	9,7	9,0	10,5	9,5	8,7	8,8	9,2
43	J45-J46 Asthma	4,8	4,4	5,2	5,2	5,4	4,1	3,9	4,6	4,7	4,0	4,8	4,4	4,3	5,5	4,6	5,0	5,6
44	K00-K93 Krankheiten des Verdauungssystems	6,9	6,9	6,7	6,7	7,3	6,6	6,5	6,7	6,8	6,8	7,1	6,8	7,0	7,2	6,8	6,6	7,0
45	K25-K28 Ulcus ventriculi, duodeni, pepticum, pepticum jejuni	9,5	9,5	9,2	9,8	9,4	9,2	9,5	9,3	8,7	9,5	9,8	9,0	10,1	9,7	9,5	9,0	9,3
46	K70,K73-74 Alkohol. u. chronische Leberkrankheit, Fibrose, Leberzirrhose	11,7	12,0	11,4	11,0	11,0	10,7	11,0	11,3	10,9	12,2	12,6	10,9	12,3	11,4	10,4	11,7	11,9
47	L00-L99 Krankheiten der Haut und der Unterhaut	8,3	8,6	9,0	7,9	8,1	7,7	8,8	7,9	7,6	8,3	7,8	8,2	8,8	8,1	7,9	8,2	10,3
48	M00-M99 Krankheiten des Muskel-Skelett-Systems u. Bindegewebes	8,7	8,4	8,5	8,6	9,3	8,9	8,6	8,8	8,4	8,7	8,8	9,3	10,2	8,7	8,5	8,5	9,4
49	M05-06,15-19 Polyarthritiden und Arthrose	11,8	11,6	11,7	11,7	11,7	11,3	10,8	11,7	11,9	11,8	11,8	12,5	12,6	11,2	11,1	12,7	11,6
50	N00-N99 Krankheiten des Urogenitalsystems	5,9	5,8	5,8	5,7	6,2	5,7	5,7	5,9	5,8	6,0	6,2	5,8	5,9	5,8	5,7	5,4	6,2
51	N00-N29 Krankheiten der Niere	6,4	6,2	6,2	7,1	7,0	6,5	6,1	6,5	6,3	6,1	6,7	6,1	6,6	6,3	6,2	5,9	7,1
52	O00-O99 Schwangerschaft, Geburt und Wochenbett	4,5	4,5	4,6	3,8	4,8	4,4	4,0	4,6	4,5	4,5	4,7	4,5	4,9	4,5	4,6	4,1	4,6
53	P00-P96 Bestimmte Zustände, mit Ursprung in der Perinatalperiode	9,6	9,6	9,6	8,0	8,7	9,9	9,0	10,1	10,2	9,7	10,0	9,3	10,4	8,5	10,0	8,6	9,7
54	Q00-Q99 Angeb. Fehlbildungen,Deformitäten,Chromosomenanomalien	6,2	6,5	6,2	6,0	4,8	6,5	6,4	5,7	6,3	6,6	6,4	5,7	6,3	6,4	5,7	6,6	6,0
55	Q00-Q07 des Nervensystems	8,6	8,7	7,9	8,6	7,7	6,7	7,7	11,0	10,2	9,3	8,3	8,7	11,2	6,0	6,1	12,5	8,7
56	Q20-Q28 des Kreislaufsystems	8,2	8,2	8,7	6,7	5,3	7,2	7,9	6,8	7,6	9,2	9,0	7,9	6,6	8,9	5,8	9,0	5,6
57	R00-R99 Symptome u. abnorme klinische u. Laborbefunde, a.n.k.	4,5	4,0	4,0	5,0	4,8	3,8	4,8	5,5	4,1	3,9	4,8	4,7	4,8	4,8	4,6	4,1	4,6
58	R95-R99 Ungenau bezeichnete und unbekannte Diagnosen	11,3	6,4	9,5	15,7	10,7	-	68,0	10,3	2,0	11,0	8,1	30,7	13,5	21,6	79,0	1,0	1,7
59	S00-T98 Verletzungen, Vergiftungen u. andere Folgen äußerer																	

2 Vollstationäre Patienten und Patientinnen der Krankenhäuser 2008

2.4 Nach Europäischer Kurzliste und Behandlungsort (Länder)¹⁾

2.4.2 Männlich

2.4.2.1 Anzahl

Lfd. Nr.	Pos.-Nr. der ICD-10 / Hauptdiagnose	Deutsch-land	Baden-Württemberg	Bayern	Berlin	Branden-burg	Bremen	Hamburg	Hessen	Mecklenburg-Vorpommern	Nieder-sachsen	Nordrhein-Westfalen	Rheinland-Pfalz	Saar-land	Sachsen	Sachsen-Anhalt	Schleswig-Holstein	Thüringen
		Anzahl																
1	Insgesamt.....	8 392 426	965 764	1 287 449	342 427	255 268	92 928	200 079	582 702	195 909	736 253	1 935 047	416 702	123 892	452 315	277 849	261 465	266 377
2	A00-T98 Krankheiten, Verletzungen und Vergiftungen	8 083 310	926 645	1 239 867	327 604	246 915	89 493	190 102	559 114	189 556	707 435	1 866 065	403 149	120 220	436 509	268 335	253 765	258 536
3	A00-B99 Bestimmte infektiöse u. parasitäre Krankheiten	240 587	27 042	37 457	8 421	7 173	2 483	5 638	15 849	6 532	22 285	54 742	13 499	3 957	13 138	8 230	6 724	7 417
4	A15-19, B90 Tuberkulose einschl. ihrer Folgezustände	3 744	426	578	174	89	42	107	312	69	262	939	131	34	158	147	129	147
5	A39 Meningokokkeninfektion	291	31	54	14	14	3	16	20	26	57	16	7	9	1	13	7	7
6	B15-B19 Virushepatitis	3 944	506	554	148	40	29	156	378	49	319	965	303	113	172	72	68	72
7	B20-B24 HIV-Krankheit	1 280	101	167	204	11	27	48	195	10	53	313	57	9	30	18	24	13
8	C00-D48 Neubildungen	923 099	112 612	131 657	42 679	29 149	11 192	23 123	60 029	21 829	70 664	213 706	40 407	14 524	58 762	33 193	25 695	33 878
9	C00-C97 Bösartige Neubildungen	814 316	99 743	115 745	37 663	26 127	10 125	19 732	52 360	18 950	62 218	189 163	35 659	12 955	51 772	29 183	22 910	30 011
10	C00-C14 der Lippe, Mundhöhle und des Pharynx	39 628	5 205	5 523	1 928	1 666	664	978	2 739	1 220	3 422	7 890	1 734	579	2 334	1 296	1 000	1 450
11	C15 des Ösophagus	22 136	2 683	2 615	867	614	315	533	2 106	517	1 975	5 752	1 004	337	1 147	564	456	651
12	C16 des Magens	31 514	3 148	4 499	1 405	946	481	676	2 273	914	2 224	7 425	1 452	454	2 466	1 253	728	1 170
13	C18 des Dickdarmes	50 932	5 060	8 536	1 620	1 883	638	941	3 012	991	3 589	11 490	2 780	825	3 860	2 027	1 170	2 510
14	C19-C21 des Rektums und des Anus	53 511	5 790	8 956	1 612	2 055	734	859	3 604	1 162	3 987	11 504	2 412	988	4 193	2 070	1 228	2 357
15	C22 der Leber und der intrahepatischen Gallengänge	16 821	2 125	2 966	905	325	171	400	1 186	355	1 078	3 508	1 043	261	948	682	321	547
16	C25 des Pankreas	22 084	2 696	3 722	930	611	255	518	1 199	473	1 517	5 272	961	265	1 395	600	509	1 161
17	C32-C34 des Larynx, der Trachea, der Bronchien und der Lunge	143 665	17 446	17 310	8 799	5 092	1 862	2 812	8 428	3 664	11 182	35 224	5 198	2 515	8 396	5 492	4 781	5 464
18	C43 Bösartiges Melanom der Haut	13 421	1 912	2 003	737	275	230	315	858	291	748	2 897	602	255	958	549	378	413
19	C50 Bösartige Neubildung der Brustdrüse (Mamma)	860	118	157	29	20	9	17	60	18	45	220	34	11	27	23	30	42
20	C53 der Cervix uteri	-	-	-	-	-	-	-	-	-	-	-	-	-	-	-	-	-
21	C54-C55 des Corpus uteri und des Uterus, Teil n.n.bez.	-	-	-	-	-	-	-	-	-	-	-	-	-	-	-	-	-
22	C61 der Prostata	86 059	11 487	12 496	2 857	2 826	594	2 203	5 637	1 764	6 609	19 675	4 330	1 280	6 100	2 941	2 672	2 588
23	C67 der Harnblase	73 556	8 191	9 065	3 071	2 281	525	2 094	4 339	1 795	6 478	18 877	3 563	1 135	4 585	2 486	2 513	2 558
24	C81-C96 des lymphatischen, blutbildenden u. verwandten Gewebes	73 671	8 995	10 811	3 568	2 362	1 294	2 086	4 452	1 763	5 297	17 245	2 451	1 334	4 578	2 436	2 106	2 893
25	D50-D90 Krankheiten des Blutes und der blutbildenden Organe 2)	50 915	6 342	7 110	2 241	1 795	560	1 095	3 439	1 406	4 525	11 369	2 111	715	3 145	1 850	1 691	1 521
26	E00-E90 Endokrine, Ernährungs- und Stoffwechselkrankheiten	197 716	23 036	30 436	7 539	7 576	1 981	3 868	13 799	5 904	16 636	43 449	8 425	2 848	11 587	8 135	5 436	7 061
27	E10-E14 Diabetes mellitus	115 447	13 444	16 284	4 464	4 822	1 043	2 212	8 105	4 129	9 659	25 238	4 531	1 562	7 306	5 217	3 189	4 242
28	F00-F99 Psychische und Verhaltensstörungen	608 265	68 218	87 313	26 416	19 457	6 519	12 273	41 506	15 668	56 074	144 935	28 148	8 855	29 468	20 322	25 900	17 193
29	F10 durch Alkohol	245 971	27 862	34 418	9 282	8 625	2 798	4 211	15 106	8 775	24 910	54 915	10 729	2 835	13 631	10 137	10 343	7 394
30	F11-16,18-19 durch andere psychotrope Substanzen	66 946	6 321	8 688	2 867	957	976	1 432	6 253	8 850	6 388	20 510	2 568	823	2 015	1 229	3 779	1 290
31	G00-G99 Krankheiten des Nervensystems	367 868	36 908	57 254	13 120	9 945	4 010	10 047	27 225	8 901	27 950	93 539	20 598	5 984	16 137	9 828	12 791	13 631
32	G00-G03 Meningitis	2 423	385	459	101	56	28	63	204	53	203	492	93	48	89	54	45	50
33	H00-H59 Krankheiten des Auges und der Augenanhangsgebilde	138 048	15 831	18 952	7 566	2 253	1 908	5 833	8 864	3 371	11 351	30 476	6 144	2 970	9 174	3 876	5 398	4 081
34	H60-H95 Krankheiten des Ohres und des Warzenfortsatzes	69 322	8 141	9 167	2 454	2 522	1 079	1 592	5 075	2 016	7 183	15 530	3 323	970	3 806	2 769	1 554	2 141
35	I00-I99 Krankheiten des Kreislaufsystems	1 409 721	156 689	203 957	60 222	47 058	15 163	30 732	100 381	33 932	123 958	334 167	69 690	22 402	76 125	46 164	43 116	45 965
36	I20-I25 Ischämische Herzkrankheiten	449 537	48 903	60 851	21 535	15 024	4 925	8 825	32 348	11 333	39 642	114 716	21 655	7 469	20 640	13 744	14 027	13 900
37	I30-33,I39-52 Sonstige Herzkrankheiten	382 138	42 256	56 776	15 066	13 125	3 947	9 008	26 723	9 134	35 167	86 679	19 346	5 760	22 920	12 771	10 824	12 636
38	I60-I69 Zerebrovaskuläre Krankheiten	175 634	21 000	27 107	6 976	5 763	2 206	4 357	12 536	3 791	16 065	37 416	8 117	3 191	9 860	5 962	5 579	5 708
39	J00-J99 Krankheiten des Atmungssystems	598 997	67 842	89 079	22 254	18 073	7 825	14 554	41 179	14 181	55 939	143 865	28 931	8 341	30 112	21 617	17 095	18 110
40	J09-J11 Grippe	2 604	281	624	28	64	11	16	94	95	220	495	146	39	149	186	60	96
41	J12-J18 Pneumonie	143 754	16 019	21 396	5 604	4 501	1 387	3 290	10 004	3 590	14 202	34 463	7 485	1 787	6 957	4 911	4 394	3 764
42	J40-J47 Chronische Krankheiten der unteren Atemwege	119 660	11 434	16 327	4 360	3 583	1 550	2 360	8 225	2 658	10 981	32 612	6 165	1 837	5 779	3 927	3 947	3 915
43	J45-J46 Asthma	12 248	1 273	1 974	255	358	158	373	781	214	1 197	3 064	575	191	537	509	451	338
44	K00-K93 Krankheiten des Verdauungssystems	888 472	101 093	132 420	38 648	26 537	9 246	19 534	64 010	20 272	79 860	205 910	45 115	12 737	48 691	29 333	26 148	28 918
45	K25-K28 Ulcus ventriculi, duodeni, pepticum, pepticum jejuni	39 751	4 106	5 704	1 588	1 395	378	752	2 684	963	3 621	9 522	2 063	542	2 391	1 528	1 213	1 301
46	K70,K73-74 Alkohol. u. chronische Leberkrankheit, Fibrose, Leberzirrhose	36 984	4 215	5 273	1 982	1 521	314	964	2 437	1 175	2 563	7 006	1 783	656	2 917	1 729	869	1 580
47	L00-L99 Krankheiten der Haut und der Unterhaut	131 938	13 613	21 138	5 632	3 781	1 601	3 320										

2 Vollstationäre Patienten und Patientinnen der Krankenhäuser 2008

2.4 Nach Europäischer Kurzliste und Behandlungsort (Länder)¹⁾

2.4.2 Männlich

2.4.2.2 Verweildauer

Lfd. Nr.	Pos.-Nr. der ICD-10 / Hauptdiagnose	Deutsch-land	Baden-Württemberg	Bayern	Berlin	Branden-burg	Bremen	Hamburg	Hessen	Mecklenburg-Vorpommern	Nieder-sachsen	Nordrhein-Westfalen	Rheinland-Pfalz	Saar-land	Sachsen	Sachsen-Anhalt	Schleswig-Holstein	Thüringen
Berechnungs- und Belegungstage																		
1	Insgesamt	8,0	8,1	7,9	7,9	8,4	7,5	8,0	8,0	7,8	8,0	8,1	7,8	8,1	8,1	8,2	8,1	8,3
2	A00-T98 Krankheiten, Verletzungen und Vergiftungen	8,2	8,3	8,1	8,1	8,6	7,7	8,2	8,2	7,9	8,2	8,3	7,9	8,2	8,3	8,3	8,2	8,5
3	A00-B99 Bestimmte infektiöse u. parasitäre Krankheiten	7,6	7,6	7,7	8,9	7,5	7,4	7,1	8,0	6,9	7,1	7,7	7,2	8,0	7,7	7,1	8,0	7,8
4	A15-19, B90 Tuberkulose einschl. ihrer Folgezustände	28,1	24,1	39,5	23,4	26,2	26,2	18,7	30,6	23,2	24,3	25,5	30,4	17,8	31,6	22,9	35,7	23,7
5	A39 Meningokokkeninfektion	13,6	9,7	14,1	13,9	10,5	6,7	6,3	21,2	15,4	13,9	14,1	11,4	16,6	13,3	14,0	9,5	23,1
6	B15-B19 Virushepatitis	4,7	4,0	4,5	5,3	7,1	8,2	2,6	4,9	4,2	5,0	5,1	3,8	3,4	6,1	5,0	5,0	5,7
7	B20-B24 HIV-Krankheit	12,2	12,6	13,7	9,5	13,4	16,0	10,9	9,8	5,0	9,9	13,7	14,3	24,9	14,7	7,5	18,5	8,2
8	C00-D48 Neubildungen	8,7	8,7	8,5	8,6	8,6	8,1	9,0	8,5	8,3	9,2	8,8	8,4	8,4	8,7	8,2	8,7	8,8
9	C00-C97 Bösartige Neubildungen	9,0	9,0	8,8	9,0	8,9	8,3	9,6	8,9	8,6	9,5	9,1	8,7	8,7	9,0	8,5	9,0	9,0
10	C00-C14 der Lippe, Mundhöhle und des Pharynx	9,9	9,7	10,1	9,0	10,4	10,0	12,8	8,1	10,6	8,7	9,8	9,7	10,3	10,6	10,7	10,5	11,9
11	C15 des Ösophagus	9,4	9,5	9,9	10,0	10,5	9,7	12,4	7,8	9,8	9,2	9,0	8,6	9,2	10,6	10,7	10,3	10,4
12	C16 des Magens	9,7	10,5	9,7	9,6	10,6	7,7	9,4	9,3	9,5	10,7	9,6	8,8	8,1	9,0	9,4	11,5	10,4
13	C18 des Dickdarmes	10,8	12,3	9,8	13,2	8,8	9,2	12,9	11,6	11,9	13,2	11,1	10,3	9,8	9,4	9,2	12,7	7,2
14	C19-C21 des Rektums und des Anus	10,3	10,7	9,1	13,1	8,9	9,5	12,3	10,2	10,2	11,4	10,8	10,1	9,0	9,6	10,1	13,1	8,9
15	C22 der Leber und der intrahepatischen Gallengänge	8,8	9,1	8,1	10,4	9,8	8,6	8,7	7,6	7,3	11,0	9,0	7,4	9,3	9,0	7,3	9,2	9,6
16	C25 des Pankreas	10,2	11,3	9,4	11,7	10,0	8,7	10,7	11,4	10,2	11,7	10,0	9,8	10,6	9,7	10,2	10,9	7,7
17	C32-C34 des Larynx, der Trachea, der Bronchien und der Lunge	8,1	7,9	7,5	7,6	7,8	8,1	9,4	8,1	7,9	8,5	8,4	8,4	7,3	8,1	7,6	8,2	8,8
18	C43 Bösartiges Melanom der Haut	5,4	5,0	5,5	4,9	6,5	6,1	4,3	4,9	4,4	5,5	6,1	5,3	5,3	5,0	4,9	4,4	6,0
19	C50 Bösartige Neubildung der Brustdrüse (Mamma)	8,1	10,4	7,9	6,4	6,8	9,6	4,9	10,7	8,3	8,9	7,7	6,8	11,5	8,0	8,0	7,5	4,0
20	C53 der Cervix uteri	-	-	-	-	-	-	-	-	-	-	-	-	-	-	-	-	-
21	C54-C55 des Corpus uteri und des Uterus, Teil n.n.bez.	-	-	-	-	-	-	-	-	-	-	-	-	-	-	-	-	-
22	C61 der Prostata	8,3	8,1	9,1	7,7	7,8	6,0	7,3	8,3	7,5	8,7	9,0	8,1	7,6	7,1	7,2	6,6	9,1
23	C67 der Harnblase	7,1	6,9	7,2	6,2	7,1	5,9	6,7	7,5	6,1	7,1	7,4	7,5	7,4	7,1	6,9	6,3	6,9
24	C81-C96 des lymphatischen, blutbildenden u. verwandten Gewebes	10,6	11,0	10,3	11,2	9,0	8,5	12,3	11,0	9,0	11,1	10,4	11,0	9,8	12,8	9,5	10,1	9,6
25	D50-D90 Krankheiten des Blutes und der blutbildenden Organe 2)	7,5	7,4	7,0	7,4	7,6	7,5	7,6	7,4	7,3	7,2	7,9	7,9	7,4	8,4	7,8	6,7	7,9
26	E00-E90 Endokrine, Ernährungs- und Stoffwechselkrankheiten	9,9	9,7	9,3	9,8	10,8	8,4	9,1	9,2	9,8	9,9	10,1	9,7	10,1	11,2	10,7	8,4	10,9
27	E10-E14 Diabetes mellitus	12,6	12,3	12,2	11,8	13,1	11,2	11,5	11,5	11,4	12,6	13,0	13,0	13,1	14,1	13,1	10,5	13,9
28	F00-F99 Psychische und Verhaltensstörungen	17,5	20,2	18,9	15,6	16,2	14,4	17,6	17,4	14,4	16,8	17,2	15,6	14,3	18,3	16,9	16,9	19,1
29	F10 durch Alkohol	8,2	9,3	7,8	7,9	8,3	7,5	10,4	7,4	7,4	7,3	8,5	6,3	7,0	10,7	7,7	8,1	9,1
30	F11-16,18-19 durch andere psychotrope Substanzen	12,0	11,9	13,8	9,1	10,9	9,6	11,9	12,8	11,1	11,8	11,7	10,0	9,2	14,7	11,8	12,1	14,0
31	G00-G99 Krankheiten des Nervensystems	6,7	7,4	6,4	6,5	9,0	5,6	7,1	7,6	7,7	6,3	6,3	5,6	7,1	7,3	8,0	7,0	6,0
32	G00-G03 Meningitis	10,6	9,6	9,9	10,8	10,1	11,1	15,6	10,5	15,1	10,8	11,1	8,0	11,9	11,9	12,4	8,3	12,1
33	H00-H59 Krankheiten des Auges und der Augenanhangsgebilde	3,8	4,3	4,0	3,5	4,4	3,8	4,0	4,0	4,3	3,8	3,4	3,8	5,4	3,3	4,4	2,7	4,0
34	H60-H95 Krankheiten des Ohres und des Warzenfortsatzes	5,0	4,3	4,8	4,3	5,7	5,5	4,5	5,2	5,3	5,3	4,9	5,2	5,0	5,5	6,0	4,0	5,4
35	I00-I99 Krankheiten des Kreislaufsystems	8,4	8,2	8,4	8,0	8,8	8,6	8,5	8,3	8,0	8,5	8,5	8,3	8,7	8,4	8,6	8,6	8,6
36	I20-I25 Ischämische Herzkrankheiten	6,4	6,2	6,4	5,6	6,4	7,7	6,7	6,2	5,6	6,8	6,6	6,5	6,5	6,0	6,8	6,8	6,3
37	I30-33,I39-52 Sonstige Herzkrankheiten	8,7	8,3	8,7	9,0	8,8	7,6	7,6	8,3	8,3	8,4	9,2	8,6	9,2	8,8	8,9	8,4	8,9
38	I60-I69 Zerebrovaskuläre Krankheiten	12,3	11,3	12,5	11,6	14,8	12,1	14,0	12,9	14,2	12,8	11,6	12,1	11,8	11,3	12,5	13,2	13,2
39	J00-J99 Krankheiten des Atmungssystems	7,6	7,4	7,3	7,9	7,6	7,1	6,7	7,3	7,3	7,3	7,9	7,6	8,0	7,6	7,6	7,7	7,5
40	J09-J11 Grippe	4,9	4,6	4,7	5,4	4,2	4,8	4,4	6,6	4,7	4,3	5,0	4,7	5,1	5,8	5,3	4,0	4,3
41	J12-J18 Pneumonie	10,3	10,1	10,3	10,7	10,0	10,1	9,4	10,0	9,5	9,8	10,8	10,2	11,1	10,5	10,1	10,1	10,2
42	J40-J47 Chronische Krankheiten der unteren Atemwege	9,3	8,9	9,1	9,8	9,5	8,2	8,5	9,1	8,8	8,9	9,7	9,1	10,7	9,5	8,6	8,7	9,2
43	J45-J46 Asthma	4,2	3,7	4,9	4,5	5,3	3,3	3,4	4,0	4,3	3,5	4,3	4,0	3,9	4,9	4,1	4,2	5,2
44	K00-K93 Krankheiten des Verdauungssystems	6,6	6,5	6,3	6,3	7,2	6,2	6,1	6,4	6,8	6,5	6,8	6,5	6,7	7,0	6,8	6,2	6,8
45	K25-K28 Ulcus ventriculi, duodeni, pepticum, pepticum jejuni	9,1	9,2	8,9	9,1	8,9	8,6	8,7	9,0	8,4	9,1	9,3	8,7	10,2	9,5	9,4	8,4	9,0
46	K70,K73-74 Alkohol. u. chronische Leberkrankheit, Fibrose, Leberzirrhose	11,5	11,7	11,3	10,9	10,8	10,7	10,9	11,0	10,8	12,0	12,3	10,8	12,0	11,4	10,3	11,1	11,6
47	L00-L99 Krankheiten der Haut und der Unterhaut	7,8	8,1	8,5	7,7	7,8	7,0	8,7	7,5	7,3	7,8	7,3	7,7	8,2	7,6	7,7	7,5	9,5
48	M00-M99 Krankheiten des Muskel-Skelett-Systems u. Bindegewebes	8,2	7,9	7,9	7,9	8,8	8,5	8,6	8,4	8,0	8,2	8,1	8,6	9,4	8,2	8,2	7,8	9,1
49	M05-06,15-19 Polyarthritiden und Arthrose	11,3	11,2	11,2	10,9	11,3	10,8	10,3	11,3	11,6	11,3	11,3	11,9	12,0	11,0	10,7	12,0	11,2
50	N00-N99 Krankheiten des Urogenitalsystems	6,2	6,1	6,0	6,2	6,5	5,9	6,0	6,2	6,0	6,1	6,5	6,2	6,1	6,1	6,2	5,6	6,6
51	N00-N29 Krankheiten der Niere	6,1	5,9	5,9	6,7	6,5	6,3	5,8	6,1	6,0	5,8	6,4	5,8	6,3	6,0	5,9	5,6	6,7
52	O00-O99 Schwangerschaft, Geburt und Wochenbett	-	-	-	-	-	-	-	-	-	-	-	-	-	-	-	-	-
53	P00-P96 Bestimmte Zustände, mit Ursprung in der Perinatalperiode	9,4	9,4	9,6	8,1	8,5	9,1	8,9	9,8	10,0	9,7	9,8	9,1	10,6	8,6	9,8	8,5	9,0
54	Q00-Q99 Angeb. Fehlbildungen, Deformitäten, Chromosomenanomalien	6,2	6,5	6,2	6,2	4,6	5,7	6,6	5,7	6,8	6,5	6,2	5,5	6,2	6,4	5,8	6,8	5,6
55	Q00-Q07 des Nervensystems	8,8	8,9	7,9	8,0	6,5	7,9	8,0	9,0	13,3	9,7	8,5	9,5	13,0	6,4	6,4	19,2	8,0
56	Q20-Q28 des Kreislaufsystems	8,5	8,4	9,3	7,5	5,8	6,6	8,7	7,5	8,6	9,3	8,8	8,7	6,7	9,1	6,6	9,2	5,3
57	R00-R99 Symptome u. abnorme klinische u. Laborbefunde, a.n.k.	4,3	3,9	3,9	4,8	4,7	3,7	4,3	4,9	4,0	3,8	4,5	4,9	4,5	4,6	4,4	3,9	4,4
58	R95-R99 Ungenau bezeichnete und unbekannte Diagnosen	12,3	6,6	12,7	10,7	-	-	-	10,8	-	11,0	8,9	30,7	4,0	26,8	79,0	1,0	1,8
59	S00-T98 Verletzungen, Vergiftungen u. andere Folgen äußerer Ursachen	7,0	6,7	6,5	7,9	7,2	6,8	8,9	7,4	6,7	6,8	7,0	7,0	7,2	6,8	7,5	6,8	7,0
60	Z00-Z99 Faktoren, die den Gesundheitszustand beeinflussen u. zur Inanspruchnahme des Gesundheitswesens führen	3,7	3,8	4,1	3,1	3,8	3,3	3,2	3,7	3,6	3,6	3,9	3,7	3,5	3,6	3,9	3,4	3,6
61	Z38 Gesunde Neugeborene	3,7	3,8	3,9	3,1	3,8	3,3	3,2	3,7	3,7	3,7	3,8	3,9	3,8	3,8	3,8	3,5	3,8
62	U00-U99 Schlüsselnummern für besondere Zwecke	14,2	24,6	27,0	18,5	21,5	-	-	-	-	33,0	18,4	13,0	-	1,0	-	-	-
63	Ohne Diagnoseangabe	4,9	4,0	16,0	1,8	7,3	-	3,9	16,8	-	11,0	2,0	6,0	7,0	-	-	7,1	-

¹⁾ Sitz des Krankenhauses. ²⁾ Bitte entnehmen Sie die genaue Bezeichnung der ausführlichen Europäischen Kurzliste im Anhang.

2 Vollstationäre Patienten und Patientinnen der Krankenhäuser 2008

2.4 Nach Europäischer Kurzliste und Behandlungsort (Länder)¹⁾

2.4.3 Weiblich

2.4.3.1 Anzahl

Lfd. Nr.	Pos.-Nr. der ICD-10 / Hauptdiagnose	Deutsch-land	Baden-Württemberg	Bayern	Berlin	Branden-burg	Bremen	Hamburg	Hessen	Mecklenburg-Vorpommern	Nieder-sachsen	Nordrhein-Westfalen	Rheinland-Pfalz	Saar-land	Sachsen	Sachsen-Anhalt	Schleswig-Holstein	Thüringen
		Anzahl																
1	Insgesamt.....	9 544 617	1 080 686	1 458 416	400 594	283 314	105 900	229 072	670 356	206 172	849 738	2 233 391	476 549	136 067	510 153	307 044	301 384	295 781
2	A00-T98 Krankheiten, Verletzungen und Vergiftungen	9 234 305	1 041 046	1 410 005	385 962	275 067	102 417	216 072	647 496	200 007	821 284	2 165 960	462 907	132 512	494 351	297 362	293 715	288 142
3	A00-B99 Bestimmte infektiöse u. parasitäre Krankheiten	256 648	27 994	40 095	8 606	7 745	2 567	5 705	16 777	6 522	24 236	60 241	14 607	4 166	13 542	8 674	7 271	7 900
4	A15-19, B90 Tuberkulose einschl. ihrer Folgezustände	2 342	314	316	115	57	28	57	202	43	184	557	93	26	89	90	91	80
5	A39 Meningokokkeninfektion	273	30	33	17	6	2	5	17	8	27	70	16	1	12	11	7	11
6	B15-B19 Virushepatitis	2 947	334	427	121	59	18	136	288	38	211	772	201	73	101	72	54	42
7	B20-B24 HIV-Krankheit	383	51	23	40	7	12	15	68	3	17	110	18	4	5	3	4	3
8	C00-D48 Neubildungen	938 552	112 012	137 559	46 473	26 838	12 324	23 723	63 426	21 155	74 010	220 099	41 926	14 011	55 201	30 728	27 655	31 412
9	C00-C97 Bösartige Neubildungen	686 967	82 159	102 339	34 095	19 567	9 358	17 127	45 452	14 989	52 400	161 357	30 309	10 564	41 450	22 238	20 299	23 264
10	C00-C14 der Lippe, Mundhöhle und des Pharynx	12 775	1 746	1 658	686	384	246	398	892	326	1 092	3 144	554	227	519	270	354	279
11	C15 des Ösophagus	5 334	603	680	205	103	85	163	478	86	459	1 627	221	96	156	123	130	119
12	C16 des Magens	19 532	2 044	3 189	778	605	241	367	1 281	521	1 326	4 246	889	364	1 631	681	519	850
13	C18 des Dickdarmes	44 376	4 568	6 819	1 508	1 248	685	934	2 886	747	3 409	11 105	2 186	705	2 955	1 548	1 172	1 901
14	C19-C21 des Rektums und des Anus	33 707	3 738	5 180	1 179	1 048	488	638	2 265	603	2 968	7 954	1 553	458	2 364	1 051	850	1 370
15	C22 der Leber und der intrahepatischen Gallengänge	7 725	968	1 172	491	191	52	161	518	135	549	1 864	402	110	374	318	149	271
16	C25 des Pankreas	20 614	2 394	3 478	859	611	245	549	1 326	354	1 434	4 820	795	231	1 456	677	539	846
17	C32-C34 des Larynx, der Trachea, der Bronchien und der Lunge	61 968	7 773	8 207	4 761	1 697	1 032	1 507	3 790	1 443	4 559	15 897	2 139	1 124	2 207	1 708	2 395	1 729
18	C43 Bösartiges Melanom der Haut	11 721	1 475	1 672	722	207	201	276	725	262	670	2 701	486	267	751	455	387	464
19	C50 Bösartige Neubildung der Brustdrüse (Mamma)	149 919	17 453	22 333	6 440	4 194	1 920	3 982	10 764	3 020	11 870	35 390	7 169	1 923	9 323	4 481	5 364	4 293
20	C53 der Cervix uteri	15 594	1 925	2 359	1 149	441	223	334	996	418	1 175	2 984	705	321	1 161	572	374	557
21	C54-C55 des Corpus uteri und des Uterus, Teil n.n.bez.	21 063	2 746	3 457	1 940	785	205	354	1 336	528	1 643	4 357	918	435	1 436	741	519	663
22	C61 der Prostata	-	-	-	-	-	-	-	-	-	-	-	-	-	-	-	-	-
23	C67 der Harnblase	23 700	2 441	3 117	1 238	703	199	654	1 300	557	1 974	6 224	1 051	383	1 417	873	799	770
24	C81-C96 des lymphatischen, blutbildenden u. verwandten Gewebes	59 948	7 447	8 445	2 788	1 750	1 124	1 733	3 874	1 748	4 190	13 911	2 176	932	3 932	1 900	1 590	2 408
25	D50-D90 Krankheiten des Blutes und der blutbildenden Organe 2)	73 213	8 603	10 034	3 031	2 588	855	1 620	5 346	1 937	6 673	16 541	3 414	926	4 280	2 705	2 464	2 196
26	E00-E90 Endokrine, Ernährungs- und Stoffwechselkrankheiten	286 253	31 641	44 085	12 161	10 130	2 843	5 821	19 956	7 685	25 422	64 298	12 758	3 778	16 482	11 644	7 415	10 134
27	E10-E14 Diabetes mellitus	101 869	11 482	13 362	3 920	4 453	925	1 583	6 975	3 784	8 726	22 409	4 059	1 401	6 829	5 052	2 681	4 228
28	F00-F99 Psychische und Verhaltensstörungen	519 705	61 153	81 201	22 404	15 309	5 284	12 049	34 996	10 374	45 830	121 515	26 591	8 177	24 134	14 734	21 936	14 018
29	F10 durch Alkohol	87 833	10 785	14 729	3 157	2 080	987	1 725	5 975	1 857	8 934	20 546	3 936	1 195	4 045	2 366	3 509	2 007
30	F11-16,18-19 durch andere psychotrope Substanzen	25 710	2 429	3 502	1 156	327	384	742	2 416	384	2 297	7 391	1 019	414	921	452	1 362	514
31	G00-G99 Krankheiten des Nervensystems	329 372	33 767	49 819	12 416	10 413	3 517	8 266	22 310	7 614	27 355	82 753	17 016	6 054	15 962	9 871	10 252	11 987
32	G00-G03 Meningitis	2 200	286	425	107	41	36	68	185	64	229	396	99	46	72	47	57	42
33	H00-H59 Krankheiten des Auges und der Augenanhangsgebilde	179 662	18 639	24 116	10 601	3 291	2 420	7 275	10 320	4 051	13 644	40 976	7 368	3 558	13 846	5 589	7 843	6 125
34	H60-H95 Krankheiten des Ohres und des Warzenfortsatzes	78 893	9 072	10 612	2 806	2 899	1 129	1 753	5 910	2 382	7 989	17 832	3 591	1 287	4 249	3 135	1 814	2 433
35	I00-I99 Krankheiten des Kreislaufsystems	1 266 042	135 623	183 476	50 972	43 713	12 400	27 186	87 926	29 464	111 380	297 418	67 237	20 122	71 465	44 844	38 557	44 259
36	I20-I25 Ischämische Herzkrankheiten	233 225	24 673	30 855	10 979	8 237	2 493	4 322	15 764	5 662	20 834	58 928	12 009	4 140	10 967	8 043	7 805	7 514
37	I30-I33,I39-52 Sonstige Herzkrankheiten	376 690	40 183	55 304	15 312	13 484	3 465	7 936	26 187	8 854	34 094	85 477	20 135	5 747	23 010	13 570	10 661	13 271
38	I60-I69 Zerebrovaskuläre Krankheiten	180 389	20 356	26 488	7 522	6 115	2 154	4 607	13 036	3 858	16 197	38 751	8 138	3 241	10 976	6 528	5 991	6 431
39	J00-J99 Krankheiten des Atmungssystems	487 071	53 412	73 329	19 279	14 630	6 246	12 020	33 824	11 006	46 112	118 959	23 621	7 008	22 770	16 969	14 130	13 756
40	J09-J11 Grippe	2 532	241	584	47	65	14	23	107	83	239	475	136	39	138	167	84	90
41	J12-J18 Pneumonie	111 473	12 188	16 896	4 828	3 596	1 122	2 660	7 476	2 642	11 013	26 624	5 751	1 412	5 237	3 734	3 460	2 834
42	J40-J47 Chronische Krankheiten der unteren Atemwege	99 559	9 217	13 967	4 372	2 736	1 255	2 080	7 192	2 016	9 079	28 283	4 907	1 509	3 895	2 745	3 400	2 906
43	J45-J46 Asthma	14 130	1 477	2 127	341	485	197	326	986	243	1 216	3 831	666	179	618	451	578	409
44	K00-K93 Krankheiten des Verdauungssystems	889 167	94 545	130 157	35 973	25 517	9 450	18 946	63 218	18 847	82 713	219 324	47 176	12 739	46 423	28 575	26 630	28 934
45	K25-K28 Ulcus ventriculi, duodeni, pepticum, pepticum jejuni	38 915	3 825	5 601	1 390	1 271	398	816	2 652	779	3 698	9 706	2 188	504	2 236	1 282	1 304	1 265
46	K70,K73-74 Alkohol. u. chronische Leberkrankheit, Fibrose, Leberzirrhose	19 762	2 231	2 793	1 110	733	211	564	1 297	451	1 619	4 294	959	297	1 211	765	521	706
47	L00-L99 Krankheiten der Haut und der Unterhaut	115 004	11 276	19 051	4 808	3 046	1 383	2 578	8 013	2 								

2 Vollstationäre Patienten und Patientinnen der Krankenhäuser 2008

2.4 Nach Europäischer Kurzliste und Behandlungsort (Länder)¹⁾

2.4.3 Weiblich 2.4.3.2 Verweildauer

Lfd. Nr.		Pos.-Nr. der ICD-10 / Hauptdiagnose	Deutsch-land	Baden-Württemberg	Bayern	Berlin	Branden-burg	Bremen	Hamburg	Hessen	Mecklenburg-Vorpommern	Nieder-sachsen	Nordrhein-Westfalen	Rheinland-Pfalz	Saar-land	Sachsen	Sachsen-Anhalt	Schleswig-Holstein	Thüringen
			Berechnungs- und Belegungstage																
1		Insgesamt.....	8,2	8,2	8,1	8,0	8,6	7,8	7,9	8,2	7,7	8,1	8,4	8,0	8,4	8,1	8,1	8,5	8,4
2	A00-T98	Krankheiten, Verletzungen und Vergiftungen	8,3	8,4	8,3	8,2	8,7	8,0	8,1	8,4	7,8	8,2	8,5	8,2	8,5	8,2	8,2	8,6	8,5
3	A00-B99	Bestimmte infektiöse u. parasitäre Krankheiten	7,5	7,6	7,5	8,8	7,4	7,4	7,0	7,8	6,8	7,3	7,7	7,2	8,0	7,5	7,0	7,6	7,9
4	A15-19, B90	Tuberkulose einschl. ihrer Folgezustände	24,3	22,4	26,7	16,6	30,7	22,4	18,8	26,0	22,9	28,1	24,0	20,2	17,6	24,2	18,9	35,5	23,0
5	A39	Meningokokkeninfektion	12,6	9,4	12,8	14,1	9,7	31,5	11,6	17,0	7,3	10,7	11,9	10,3	16,0	11,6	13,3	18,4	22,1
6	B15-B19	Virushepatitis	4,6	4,1	4,3	5,4	4,7	6,7	2,2	4,5	3,9	6,0	5,3	3,0	3,2	5,5	5,2	4,6	7,1
7	B20-B24	HIV-Krankheit	11,5	10,6	9,3	11,9	12,4	18,3	12,6	12,2	12,0	8,2	12,0	12,9	13,3	5,8	4,0	6,5	4,7
8	C00-D48	Neubildungen	8,4	8,5	8,2	8,1	8,3	7,9	8,0	8,3	7,8	8,9	8,6	8,2	8,2	8,4	8,1	8,1	8,3
9	C00-C97	Bösartige Neubildungen	9,2	9,5	8,9	9,2	9,0	8,5	9,1	9,3	8,6	9,9	9,5	8,9	8,9	9,1	8,8	9,0	8,9
10	C00-C14	der Lippe, Mundhöhle und des Pharynx	10,2	10,5	10,9	9,4	11,9	10,4	12,8	8,2	10,6	9,4	9,8	9,5	9,6	11,9	10,5	9,8	12,4
11	C15	des Ösophagus	10,8	10,2	11,2	14,7	12,0	13,0	13,1	8,4	9,0	10,6	10,5	9,7	9,6	11,1	12,3	11,6	15,1
12	C16	des Magens	10,9	11,7	10,8	11,2	10,6	11,2	13,5	10,5	9,7	13,0	11,1	9,5	6,8	9,0	11,5	10,9	10,3
13	C18	des Dickdarmes	12,0	13,5	10,6	14,4	11,7	9,6	12,8	12,7	13,4	14,0	12,3	11,1	10,7	10,3	11,1	14,6	9,2
14	C19-C21	des Rektums und des Anus	11,1	11,5	10,1	13,0	10,0	9,6	12,2	11,6	11,5	11,8	11,3	10,4	11,2	10,7	11,1	12,3	9,7
15	C22	der Leber und der intrahepatischen Gallengänge	10,0	9,8	9,3	9,9	10,2	9,4	9,6	9,3	8,3	11,2	10,8	9,9	10,1	10,3	7,7	8,9	10,2
16	C25	des Pankreas	11,0	11,6	10,1	13,3	10,5	9,4	10,3	11,2	10,6	12,4	11,0	11,5	13,0	9,8	9,9	13,3	9,2
17	C32-C34	des Larynx, der Trachea, der Bronchien und der Lunge	8,2	8,2	7,4	7,8	8,1	7,5	9,1	8,1	7,6	8,7	8,7	8,7	7,1	8,4	7,6	9,1	8,6
18	C43	Bösartiges Melanom der Haut	5,9	5,6	6,1	5,4	6,7	7,1	4,9	5,4	6,1	6,1	6,3	5,8	4,6	5,6	5,9	5,6	6,1
19	C50	Bösartige Neubildung der Brustdrüse (Mamma)	7,2	7,9	7,0	6,6	6,6	6,9	5,5	7,5	6,5	7,7	7,6	7,2	7,9	6,5	6,8	5,6	6,4
20	C53	der Cervix uteri	8,7	7,6	8,7	9,6	8,9	8,8	12,8	8,1	7,7	8,4	9,5	7,3	5,1	8,5	9,1	8,6	10,0
21	C54-C55	des Corpus uteri und des Uterus, Teil n.n.bez.	10,3	9,8	10,3	10,5	8,7	11,2	10,9	11,1	9,3	11,2	10,7	10,2	6,2	9,9	9,7	10,6	10,7
22	C61	der Prostata	-	-	-	-	-	-	-	-	-	-	-	-	-	-	-	-	-
23	C67	der Harnblase	7,4	7,5	7,5	6,1	7,8	6,9	6,9	8,1	7,2	7,6	7,8	6,9	8,0	7,5	7,0	5,9	7,0
24	C81-C96	des lymphatischen, blutbildenden u. verwandten Gewebes	11,0	11,4	10,9	11,2	9,9	9,0	11,6	10,6	8,7	11,7	11,0	11,3	10,7	12,7	10,3	11,1	9,7
25	D50-D90	Krankheiten des Blutes und der blutbildenden Organe 2)	7,6	7,3	7,3	7,7	7,9	7,1	7,6	7,2	7,3	7,4	8,0	7,8	8,0	8,4	7,4	6,8	8,0
26	E00-E90	Endokrine, Ernährungs- und Stoffwechselkrankheiten	7,9	7,9	7,5	8,2	8,8	6,7	6,7	7,6	8,2	7,8	8,1	7,7	8,7	8,5	8,3	7,2	8,5
27	E10-E14	Diabetes mellitus	11,3	11,4	11,3	11,3	11,5	9,4	10,1	10,8	10,6	11,3	11,8	11,4	11,3	11,9	11,1	9,8	11,5
28	F00-F99	Psychische und Verhaltensstörungen	23,6	26,7	24,8	20,5	22,6	20,8	21,7	23,3	21,6	23,5	22,7	22,3	19,0	24,1	24,6	24,4	23,5
29	F10	durch Alkohol	7,6	8,4	6,5	7,8	7,9	7,1	10,1	7,2	6,9	7,4	7,6	6,1	6,7	10,5	7,8	8,3	8,4
30	F11-16,18-19	durch andere psychotrope Substanzen	12,2	11,5	13,0	9,2	12,3	10,4	11,6	13,1	12,2	12,3	12,0	11,0	9,6	15,2	12,7	12,3	15,1
31	G00-G99	Krankheiten des Nervensystems	7,6	8,2	7,4	7,4	9,1	6,6	7,6	8,3	7,6	6,8	7,5	6,7	7,9	8,1	8,2	7,7	7,1
32	G00-G03	Meningitis	11,2	10,2	10,0	13,2	11,1	11,8	13,1	11,7	11,7	9,4	12,5	11,5	12,0	11,0	8,3	16,6	13,7
33	H00-H59	Krankheiten des Auges und der Augenanhangsgebilde	3,5	4,2	3,8	3,3	4,2	3,7	3,7	3,8	3,9	3,5	3,1	3,4	5,1	3,0	4,0	2,4	3,4
34	H60-H95	Krankheiten des Ohres und des Warzenfortsatzes	5,3	4,6	5,2	4,6	5,9	5,4	4,5	5,6	5,4	5,5	5,3	5,5	5,5	5,8	6,1	4,3	5,7
35	I00-I99	Krankheiten des Kreislaufsystems	8,8	8,5	8,7	8,9	9,3	9,0	8,9	8,8	8,2	8,7	8,9	8,5	9,1	8,8	8,8	8,9	9,0
36	I20-I25	Ischämische Herzkrankheiten	7,0	6,7	7,0	6,4	7,1	7,9	7,8	7,0	5,9	7,3	7,1	7,1	6,6	6,5	7,1	7,1	6,8
37	I30-33,I39-52	Sonstige Herzkrankheiten	9,4	9,1	9,4	9,7	9,5	8,2	8,7	9,1	8,7	9,0	10,0	9,3	10,0	9,4	9,3	9,0	9,3
38	I60-I69	Zerebrovaskuläre Krankheiten	12,6	11,6	12,2	12,7	15,0	13,3	14,6	13,6	13,4	12,6	12,4	12,3	12,3	11,5	13,0	13,3	13,3
39	J00-J99	Krankheiten des Atmungssystems	7,5	7,4	7,4	8,0	7,5	6,9	6,8	7,3	7,2	7,2	7,8	7,5	7,9	7,5	7,2	7,5	7,5
40	J09-J11	Grippe	4,9	4,4	4,8	5,4	5,2	5,0	3,7	6,6	4,9	4,5	4,6	4,7	4,4	5,9	5,1	3,8	5,3
41	J12-J18	Pneumonie	10,3	10,2	10,4	10,6	10,0	9,4	9,7	10,2	9,6	9,8	10,8	10,2	11,0	10,3	9,7	10,0	10,2
42	J40-J47	Chronische Krankheiten der unteren Atemwege	9,4	9,2	9,2	10,5	9,4	8,2	8,5	9,3	8,8	8,9	9,8	9,0	10,3	9,5	8,8	8,9	9,2
43	J45-J46	Asthma	5,2	5,1	5,5	5,8	5,5	4,7	4,5	5,1	5,2	4,4	5,2	4,7	4,6	6,0	5,1	5,6	5,9
44	K00-K93	Krankheiten des Verdauungssystems	7,2	7,2	7,0	7,1	7,4	6,9	6,9	7,0	6,9	7,1	7,5	7,1	7,2	7,4	6,9	6,9	7,3
45	K25-K28	Ulcus ventriculi, duodeni, pepticum, pepticum jejuni	9,9	9,8	9,5	10,7	9,9	9,7	10,2	9,7	8,9	9,8	10,3	9,3	9,9	9,9	9,6	9,6	9,7
46	K70,K73-74	Alkohol, u. chronische Leberkrankheit, Fibrose, Leberzirrhose	12,0	12,5	11,5	11,2	11,6	10,6	11,1	11,8	11,1	12,4	13,1	11,0	13,0	11,6	10,4	12,6	12,5
47	L00-L99	Krankheiten der Haut und der Unterhaut	8,8	9,3	9,4	8,1	8,5	8,6	8,9	8,3	8,0	8,9	8,4	8,9	9,4	8,7	8,2	8,9	11,2
48	M00-M99	Krankheiten des Muskel-Skelett-Systems u. Bindegewebes	9,1	8,9	8,9	9,1	9,7	9,2	8,6	9,1	8,8	9,1	9,3	9,8	10,8	9,1	8,8	9,1	9,7
49	M05-06,15-19	Polyarthritiden und Arthrose	12,0	11,9	12,0	12,1	11,9	11,6	11,0	11,9	12,1	12,1	12,2	12,9	13,0	11,4	11,3	13,1	11,8
50	N00-N99	Krankheiten des Urogenitalsystems	5,7	5,6	5,5	5,4	6,0	5,5	5,4	5,6	5,6	5,9	6,0	5,5	5,8	5,6	5,4	5,2	6,0
51	N00-N29	Krankheiten der Niere	6,8	6,7	6,6	7,6	7,6	6,7	6,5	6,9	6,6	6,5	7,2	6,5	7,0	6,6	6,4	6,4	7,5
52	O00-O99	Schwangerschaft, Geburt und Wochenbett	4,5	4,5	4,6	3,8	4,8	4,4	4,0	4,6	4,5	4,5	4,7	4,5	4,9	4,5	4,6	4,1	4,6
53	P00-P96	Bestimmte Zustände, mit Ursprung in der Perinatalperiode	9,7	9,7	9,7	7,9	8,9	10,9	9,0	10,5	10,5	9,7	10,3	9,5	10,1	8,5	10,4	8,6	10,4
54	Q00-Q99	Angeb. Fehlbildungen,Deformitäten,Chromosomenanomalien	6,3	6,4	6,3	5,7	5,0	7,5	6,1	5,7	5,6	6,8	6,6	6,0	6,3	6,4	5,6	6,4	6,5
55	Q00-Q07	des Nervensystems	8,4	8,5	7,8	9,1	8,3	5,8	7,3	12,6	6,8	8,9	8,2	8,0	10,1	5,6	5,9	8,4	9,4
56	Q20-Q28	des Kreislaufsystems	7,9	8,0	8,2	5,8	4,8	7,8	7,1	6,1	6,6	9,2	9,3	7,2	6,6	8,7	5,0	8,9	6,0
57	R00-R99	Symptome u. abnorme klinische u. Laborbefunde, a.n.k.	4,6	4,2	4,1	<													

2 Vollstationäre Patienten und Patientinnen der Krankenhäuser 2008

2.5 Sterbefälle nach Europäischer Kurzliste und Altersgruppen

2.5.1 Anzahl

Lfd. Nr.	Pos.-Nr. der ICD-10 / Hauptdiagnose	Ins- gesamt ¹⁾	Davon im Alter von ... bis unter ... Jahre																				
			unter 1	1 - 5	5 - 10	10 - 15	15 - 20	20 - 25	25 - 30	30 - 35	35 - 40	40 - 45	45 - 50	50 - 55	55 - 60	60 - 65	65 - 70	70 - 75	75 - 80	80 - 85	85 - 90	90 - 95	95 u. älter
			Anzahl																				
1	Insgesamt.....	400 943	2 151	324	187	201	505	643	779	986	1 970	4 337	7 828	11 929	17 421	22 108	40 213	53 064	63 707	73 351	64 286	24 845	10 108
2	A00-T98 Krankheiten, Verletzungen und Vergiftungen	400 673	2 138	324	187	201	503	641	776	985	1 969	4 330	7 820	11 916	17 403	22 084	40 177	53 035	63 678	73 306	64 262	24 835	10 103
3	A00-B99 Bestimmte infektiöse u. parasitäre Krankheiten	21 269	31	30	15	11	23	25	51	67	138	254	371	597	885	1 111	2 068	2 867	3 602	4 144	3 376	1 180	423
4	A15-19, B90 Tuberkulose einschli. ihrer Folgezustände	230	-	-	-	-	-	-	1	4	3	11	8	7	16	10	7	23	25	52	33	20	8
5	A39 Meningokokkeninfektion	44	8	7	5	1	8	1	1	1	1	1	1	1	1	2	2	3	-	-	-	1	-
6	B15-B19 Virushepatitis	43	-	-	-	-	-	-	-	-	1	1	5	3	3	7	2	3	8	6	2	2	-
7	B20-B24 HIV-Krankheit	52	-	-	-	1	-	-	2	3	8	11	11	8	3	2	2	1	-	-	-	-	-
8	C00-D48 Neubildungen	85 897	20	39	45	38	66	117	179	274	605	1 475	2 911	4 671	7 123	8 566	14 197	15 021	13 078	10 264	5 652	1 223	333
9	C00-C97 Bösartige Neubildungen	83 539	12	38	43	36	63	115	175	269	595	1 453	2 865	4 616	7 040	8 433	13 947	14 651	12 641	9 818	5 318	1 117	294
10	C00-C14 der Lippe, Mundhöhle und des Pharynx	2 002	-	1	-	-	-	-	1	3	14	73	158	242	326	306	352	238	134	96	46	11	1
11	C15 des Ösophagus	1 952	-	-	-	-	-	-	1	-	10	29	82	164	242	286	411	312	216	128	53	14	4
12	C16 des Magens	3 983	-	-	-	-	-	3	8	17	38	80	151	214	280	309	543	643	690	575	323	88	21
13	C18 des Dickdarmes	5 739	-	-	-	-	-	-	4	13	21	50	92	145	289	404	789	1 007	984	1 003	706	167	65
14	C19-C21 des Rektums und des Anus	3 353	-	-	-	-	-	1	2	4	17	45	78	156	201	292	546	613	562	445	301	67	23
15	C22 der Leber und der intrahepatischen Gallengänge	2 757	-	2	-	-	-	1	-	5	11	12	17	54	143	215	295	503	552	449	332	138	23
16	C25 des Pankreas	5 562	-	-	1	-	1	-	1	7	15	71	148	243	431	588	951	1 126	841	657	387	79	15
17	C32-C34 des Larynx, der Trachea, der Bronchien und der Lunge	17 869	-	-	-	-	-	3	9	19	64	235	627	1 223	1 906	2 251	3 413	3 272	2 632	1 490	632	76	17
18	C43 Bösartiges Melanom der Haut	658	-	-	-	-	1	2	5	8	20	38	41	50	78	58	109	78	68	59	33	6	4
19	C50 Bösartige Neubildung der Brustdrüse (Mamma)	4 570	-	-	-	-	-	2	11	22	77	172	298	370	507	530	752	664	460	417	231	44	13
20	C53 der Cervix uteri	580	-	-	-	-	-	-	6	13	29	44	86	70	67	44	55	51	47	34	27	6	1
21	C54-C55 des Corpus uteri und des Uterus, Teil n.n.bez.	725	-	-	-	-	-	-	-	2	3	15	25	46	81	115	158	113	99	53	12	1	-
22	C61 der Prostata	2 730	-	-	-	-	-	-	-	-	-	2	9	36	100	177	474	556	556	478	271	63	8
23	C67 der Harnblase	2 141	-	-	-	-	-	-	4	3	4	14	47	51	84	141	272	370	403	410	259	56	23
24	C81-C96 des lymphatischen, blutbildenden u. verwandten Gewebes	8 088	3	11	12	17	18	50	47	45	73	134	221	311	490	631	1 225	1 528	1 398	1 154	585	107	28
25	D50-D90 Krankheiten des Blutes und der blutbildenden Organe 2)	2 468	7	7	3	3	5	8	3	8	16	18	32	70	84	130	212	341	397	485	427	160	52
26	E00-E90 Endokrine, Ernährungs- und Stoffwechselkrankheiten	9 540	15	6	3	6	13	13	22	18	32	44	73	129	212	322	674	1 099	1 606	2 023	2 050	861	319
27	E10-E14 Diabetes mellitus	4 808	-	-	-	-	4	-	4	5	15	20	31	58	123	190	408	697	966	1 043	845	299	100
28	F00-F99 Psychische und Verhaltensstörungen	2 689	-	-	-	-	6	20	22	22	45	53	83	109	103	102	197	246	381	513	485	215	87
29	F10 durch Alkohol	314	-	-	-	-	1	-	-	7	10	26	36	45	37	37	37	34	29	5	7	3	-
30	F11-16,18-19 durch andere psychotrope Substanzen	72	-	-	-	-	1	6	7	5	7	6	4	4	3	2	5	4	5	3	10	-	-
31	G00-G99 Krankheiten des Nervensystems	5 962	45	33	16	15	25	23	29	26	52	97	137	203	258	323	643	897	1 003	1 057	776	223	81
32	G00-G03 Meningitis	179	3	3	2	1	2	1	2	-	6	2	11	7	15	8	20	19	26	31	18	2	-
33	H00-H59 Krankheiten des Auges und der Augenanhängegebilde	109	-	-	-	-	-	-	-	-	1	1	1	3	5	5	9	21	12	23	18	8	2
34	H60-H95 Krankheiten des Ohres und des Warzenfortsatzes	44	-	-	-	1	1	-	-	-	-	2	1	2	2	1	3	7	9	4	7	2	2
35	I00-I99 Krankheiten des Kreislaufsystems	124 242	68	47	23	39	63	86	138	163	374	869	1 540	2 360	3 492	4 732	9 603	15 300	20 899	26 467	24 618	9 557	3 804
36	I20-I25 Ischämische Herzkrankheiten	25 486	-	1	-	1	1	3	11	17	61	186	363	613	853	1 184	2 362	3 675	4 558	5 155	4 328	1 547	567
37	I30-33,I39-52 Sonstige Herzkrankheiten	47 160	52	41	15	30	41	46	53	63	128	263	422	656	1 049	1 446	3 024	5 206	7 466	10 356	10 529	4 375	1 899
38	I60-I69 Zerebrovaskuläre Krankheiten	29 404	5	3	2	3	6	11	42	44	116	253	427	626	822	1 027	2 074	3 321	4 945	6 562	6 018	2 291	806
39	J00-J99 Krankheiten des Atmungssystems	52 252	52	64	34	21	54	56	65	84	138	293	593	962	1 548	2 255	4 752	6 605	8 837	10 574	9 498	4 037	1 730
40	J09-J11 Grippe	48	-	-	-	-	-	1	-	-	-	2	1	-	2	-	-	4	5	16	9	6	2
41	J12-J18 Pneumonie	27 462	9	28	16	9	25	21	26	38	57	136	287	436	679	1 004	2 181	3 157	4 507	5 700	5 488	2 519	1 139
42	J40-J47 Chronische Krankheiten der unteren Atemwege	7 942	2	-	-	1	1	2	3	4	5	11	57	150	257	439	958	1 278	1 637	1 666	1 081	293	97
43	J45-J46 Asthma	60	1	-	-	1	1	1	2	2	2	1	3	3	7	3	8	6	11	5	-	3	-
44	K00-K93 Krankheiten des Verdauungssystems	40 973	15	9	4	4	21	42	45	96	253	705	1 265	1 735	2 176	2 435	3 927	4 977	5 773	6 940	6 664	2 691	1 196
45	K25-K28 Ulcus ventriculi, duodeni, pepticum, pepticum jejuni	4 193	1	-	-	-	1	2	3	4	12	25	72	91	151	188	355	481	628	805	881	336	157
46	K70,K73-74 Alkohol. u. chronische Leberkrankheit, Fibrose, Leberzirrhose	6 446	-	-	-	-	-	2	15	42	118	350	625	815	930	790	985	803	508	297	145	19	2
47	L00-L99 Krankheiten der Haut und der Unterhaut	2 179	-	-	-	-	-	1	2	1	8	13	30	30	55	75	145	248	363	473	432	192	111
48	M00-M99 Krankheiten des Muskel-Skelett-Systems u. Bindegewebes	3 980	1	2	4	6	10	9	6	5	14	29	51	79	127	196	417	546	765	793	626	219	75
49	M05-M06,15-19 Polyarthritiden und Arthrose	655	-	-	-	-	-	1	-	-	1	3	6	17	28	66	110	139	156	98	19	10	-
50	N00-N99 Krankheiten des Urogenitalsystems	13 326	3	4	1	1	4	2	10	10	22	66	119	186	292	467	971	1 571	2 288	3 019	2 794	1 064	432
51	N00-N29 Krankheiten der Niere	10 202	3	2	1	1	2	1	3	6	14	50	99	156	237	369	797	1 260	1 798	2 285	2 081	742	295
52	O00-O99 Schwangerschaft, Geburt und Wochenbett	80	-	-	-	-	6	7	18	27	18	3	-	1	-	-	-	-	-	-	-	-	-
53	P00-P96 Bestimmte Zustände, mit Ursprung in der Perinatalperiode	1 466	1 466	-	-	-	-	-	-	-	-	-	-	-	-	-	-	-	-	-	-	-	-
54	Q00-Q99 Angeb. Fehlbildungen,Deformitäten,Chromosomenanomalien	500</																					

2 Vollstationäre Patienten und Patientinnen der Krankenhäuser 2008

2.5 Sterbefälle nach Europäischer Kurzliste und Altersgruppen

2.5.2 Verweildauer

Nr.	Pos.-Nr. der ICD-10 / Hauptdiagnose	Ins- gesamt ¹⁾	Davon im Alter von ... bis unter ... Jahre																							
			unter 1	1-5	5-10	10-15	15-20	20-25	25-30	30-35	35-40	40-45	45-50	50-55	55-60	60-65	65-70	70-75	75-80	80-85	85-90	90-95	95 u. älter			
			Berechnungs- und Belegungstage																							
1	Insgesamt.....	11,2	12,8	17,4	17,1	15,0	8,8	13,1	12,9	11,7	12,1	12,7	11,8	12,5	12,5	13,0	12,9	12,7	11,9	10,7	9,2	7,9	7,0			
2	A00-T98 Krankheiten, Verletzungen und Vergiftungen	11,2	12,9	17,4	17,1	15,0	8,8	13,1	12,9	11,7	12,1	12,7	11,9	12,5	12,5	13,0	12,9	12,7	11,9	10,7	9,2	7,9	7,0			
3	A00-B99 Bestimmte infektiöse u. parasitäre Krankheiten	11,4	8,8	3,6	6,3	25,1	6,1	12,4	14,4	13,3	15,0	13,4	13,5	14,6	13,1	13,1	13,0	12,7	11,8	10,7	9,2	7,7	7,3			
4	A15-19, B90 Tuberkulose einschli. ihrer Folgezustände	24,4	-	-	-	-	-	25,0	26,3	22,3	24,4	10,8	21,1	31,8	20,1	25,9	30,4	29,5	22,2	22,5	28,7	11,1	9,5			
5	A39 Meningokokkeninfektion	2,8	1,0	2,0	1,0	1,0	6,0	6,0	2,0	1,0	1,0	12,0	1,0	1,0	-	1,5	1,5	5,3	-	-	-	1,0	-			
6	B15-B19 Virushepatitis	14,3	-	-	-	-	-	-	-	-	4,0	19,0	13,6	7,7	47,0	10,3	11,5	5,7	19,4	6,3	11,0	17,0	-			
7	B20-B24 HIV-Krankheit	24,3	-	-	-	20,0	-	-	32,0	22,0	21,3	28,5	12,1	39,6	16,0	25,5	18,0	48,0	-	-	-	-	-			
8	C00-D48 Neubildungen	13,5	20,6	29,3	30,2	28,0	21,3	21,3	15,4	16,0	14,4	13,6	13,3	13,3	13,3	13,6	13,7	13,8	13,6	13,3	12,2	10,5	9,3			
9	C00-C97 Bösartige Neubildungen	13,5	22,7	27,5	31,1	29,0	19,4	21,6	15,4	15,9	14,4	13,7	13,2	13,3	13,3	13,6	13,6	13,8	13,6	13,3	12,3	10,6	9,4			
10	C00-C14 der Lippe, Mundhöhle und des Pharynx	13,5	-	155,0	-	-	-	-	46,0	13,3	17,9	11,6	10,8	12,0	13,3	12,7	13,7	15,3	16,3	14,4	13,2	13,3	27,0			
11	C15 des Ösophagus	13,8	-	-	-	-	-	-	1,0	-	11,1	9,1	13,2	13,0	13,7	13,5	15,1	15,1	13,3	12,6	11,3	6,4	6,0			
12	C16 des Magens	14,8	-	-	-	-	-	23,7	11,3	10,4	14,4	12,5	13,4	15,4	14,4	13,2	14,5	15,1	16,9	15,6	13,7	10,5	7,2			
13	C18 des Dickdarmes	16,5	-	-	-	-	-	-	11,0	14,2	11,5	10,8	12,6	11,7	14,6	15,0	15,0	17,6	17,8	18,3	16,8	15,0	9,8			
14	C19-C21 des Rektums und des Anus	15,9	-	-	-	-	-	11,0	1,0	6,3	17,2	14,5	15,2	15,6	13,7	15,2	14,5	16,3	17,3	17,4	16,7	14,4	12,4			
15	C22 der Leber und der intrahepatischen Gallengänge	11,5	-	17,5	-	-	1,0	-	12,2	10,3	9,7	9,9	15,8	11,9	11,1	11,2	12,4	11,0	11,9	11,2	10,1	10,0	9,0			
16	C25 des Pankreas	12,2	-	-	3,0	-	1,0	-	1,0	9,6	13,8	9,9	11,1	11,6	11,4	12,0	13,0	13,0	12,2	12,4	10,7	9,6	9,6			
17	C32-C34 des Larynx, der Trachea, der Bronchien und der Lunge	11,1	-	-	-	-	-	34,0	10,9	12,2	8,5	10,1	10,3	11,2	10,7	11,2	11,7	11,2	11,2	10,5	9,3	8,4	11,6			
18	C43 Bösartiges Melanom der Haut	10,0	-	-	-	-	1,0	1,0	8,0	14,4	11,8	10,5	9,5	9,5	9,5	9,3	11,6	9,0	9,5	9,5	11,7	11,3	7,0			
19	C50 Bösartige Neubildung der Brustdrüse (Mamma)	10,6	-	-	-	-	-	4,5	8,4	12,7	13,1	11,1	9,4	10,7	9,1	11,3	10,6	12,1	9,9	10,8	9,3	8,1	7,8			
20	C53 der Cervix uteri	14,0	-	-	-	-	-	-	19,2	16,4	16,8	13,5	12,4	12,0	14,2	16,9	14,1	13,3	13,0	16,7	15,3	13,3	1,0			
21	C54-C55 des Corpus uteri und des Uterus, Teil n.n.bez.	13,2	-	-	-	-	-	-	-	9,5	5,5	6,0	11,3	15,2	13,3	17,8	13,5	11,0	13,5	13,6	12,4	10,1	8,0			
22	C61 der Prostata	9,7	-	-	-	-	-	-	-	-	-	7,0	14,2	9,4	7,1	9,2	9,9	10,2	9,9	9,6	9,0	8,8	14,9			
23	C67 der Harnblase	14,5	-	-	-	-	-	-	-	19,8	23,7	21,8	10,1	12,3	17,2	13,9	14,2	17,3	16,1	14,7	13,8	11,4	9,9	9,7		
24	C81-C96 des lymphatischen, blutbildenden u. verwandten Gewebes	18,2	16,0	40,5	52,2	28,6	19,4	29,7	22,5	28,3	24,8	29,8	29,7	25,8	26,0	24,0	19,0	16,4	14,7	13,9	12,6	9,5	6,9			
25	D50-D90 Krankheiten des Blutes und der blutbildenden Organe 2)	12,3	37,0	47,4	33,0	66,0	55,8	26,0	110,0	37,4	19,4	14,1	15,5	11,9	12,1	14,1	13,7	12,9	12,4	11,5	9,7	7,8	6,0			
26	E00-E90 Endokrine, Ernährungs- und Stoffwechselkrankheiten	12,5	33,5	24,8	5,0	14,5	10,0	17,7	18,5	21,8	23,3	19,8	17,1	16,6	16,7	17,1	16,9	16,0	14,1	11,9	9,2	7,6	6,2			
27	E10-E14 Diabetes mellitus	16,5	-	-	-	-	4,0	-	6,5	10,2	5,1	14,1	22,3	20,4	19,8	19,8	21,4	20,2	17,5	16,0	12,2	10,2	8,6			
28	F00-F99 Psychische und Verhaltensstörungen	16,4	-	-	-	-	9,5	37,9	27,6	18,4	18,0	16,5	18,4	24,0	15,9	26,2	17,2	18,0	14,4	14,3	14,2	14,5	16,5			
29	F10 durch Alkohol	11,2	-	-	-	-	1,0	-	-	2,7	8,7	5,5	11,4	9,5	13,1	12,0	10,1	17,2	10,4	13,6	13,1	27,3	-			
30	F11-16,18-19 durch andere psychotrope Substanzen	8,4	-	-	-	-	1,0	15,2	2,3	6,2	5,0	7,2	6,8	9,0	15,0	10,0	5,8	13,0	9,4	15,7	8,6	-	-			
31	G00-G99 Krankheiten des Nervensystems	15,5	34,2	17,5	12,9	14,5	12,0	14,7	11,6	17,8	10,3	39,3	13,4	11,3	13,3	15,8	15,2	15,5	16,4	18,0	11,7	10,4	8,8			
32	G00-G03 Meningitis	12,3	9,3	4,7	3,5	2,0	4,5	3,0	5,0	-	7,2	4,5	9,5	10,3	10,8	13,0	19,7	19,1	11,4	13,5	7,7	7,0	-			
33	H00-H59 Krankheiten des Auges und der Augenanhängegebilde	11,3	-	-	-	-	-	-	-	-	1,0	15,0	27,0	6,3	4,2	12,4	6,9	16,9	13,3	13,8	6,4	9,1	4,5			
34	H60-H95 Krankheiten des Ohres und des Warzenfortsatzes	16,5	-	-	-	5,0	5,0	-	-	-	-	4,0	16,0	3,0	8,5	5,0	23,3	7,7	34,0	20,3	15,3	3,5	18,5			
35	I00-I99 Krankheiten des Kreislaufsystems	9,1	10,3	5,5	24,6	4,8	4,9	6,1	9,9	6,6	6,9	7,8	7,5	8,9	9,4	10,7	10,5	10,9	10,2	9,0	8,0	7,1	6,4			
36	I20-I25 Ischämische Herzkrankheiten	7,4	-	7,0	-	1,0	7,0	1,7	11,3	5,2	4,8	7,1	5,8	6,3	7,3	9,0	8,4	9,0	8,4	7,2	5,8	4,9	4,6			
37	I30-33,I39-52 Sonstige Herzkrankheiten	9,1	8,0	4,6	32,4	5,3	4,1	6,4	12,9	6,7	6,7	7,8	7,2	9,8	9,9	10,5	10,4	10,6	10,2	9,1	8,1	7,2	6,5			
38	I60-I69 Zerebrovaskuläre Krankheiten	8,4	2,6	20,0	2,5	1,3	2,2	8,6	9,5	6,2	7,0	7,7	7,9	8,5	9,7	9,3	9,5	9,8	9,0	8,1	7,6	7,4	6,7			
39	J00-J99 Krankheiten des Atmungssystems	9,7	23,4	36,9	12,8	13,5	7,3	13,1	10,8	8,0	8,8	11,9	10,4	11,7	11,3	11,3	11,6	11,2	10,4	9,4	8,0	6,9	6,4			
40	J09-J11 Grippe	11,4	-	-	-	-	-	3,0	-	-	-	27,5	25,0	-	31,0	-	-	-	14,0	23,4	7,9	5,1	4,8			
41	J12-J18 Pneumonie	9,1	18,3	13,0	14,0	14,0	6,3	11,2	8,8	7,9	9,7	8,7	8,3	9,8	10,2	10,2	10,3	10,2	10,0	9,1	8,1	7,3	6,7			
42	J40-J47 Chronische Krankheiten der unteren Atemwege	11,3	31,5	-	-	4,0	11,0	6,0	16,0	4,3	7,6	35,1	16,2	14,8	14,0	12,4	13,6	12,0	11,5	10,5	9,0	7,2	8,9			
43	J45-J46 Asthma	9,1	1,0	-	-	4,0	11,0	9,0	6,5	3,0	6,0	7,0	2,7	10,3	3,9	4,7	7,3	24,2	10,6	15,0	-	3,0	-			
44	K00-K93 Krankheiten des Verdauungssystems	12,3	12,9	15,8	8,3	15,0	13,0	24,0	22,4	16,5	12,8	14,4	13,8	14,3	14,1	14,6	15,0	14,2	13,5	11,4	9,3	7,6	6,2			
45	K25-K28 Ulcus ventriculi, duodeni, pepticum, pepticum jejuni	12,3	2,0	-	-	51,0	10,0	6,3	20,3	17,3	13,6	12,9	15,7	13,5	17,9	13,6	12,8	14,0	12,7	9,9	9,1	7,8	-			
46	K70,K73-74 Alkohol. u. chronische Leberkrankheit, Fibrose, Leberzirrhose	13,2	-	-	-	-	-	4,0	30,5	10,1	10,2	13,6	11,2	13,0	13,5	13,6	14,4	13,7	13,0	12,9	11,7	10,9	3,5			
47	L00-L99 Krankheiten der Haut und der Unterhaut	19,1	-	-	-	-	-	239,0	11,0	1,0	18,1	25,5	23,6	30,1	28,3	21,9	22,1	21,6	20,0	19,5	15,6	15,8	11,9			
48	M00-M99 Krankheiten des Muskel-Skelett-Systems u. Bindegewebes	19,0	12,0	4,5	12,5	31,2	12,6	17,1	13,2	7,2	23,4	22,3	19,5	20,2	18,4	21,4	20,5	21,0	20,5	18,6	16,6	12,8	14,4			
49	M05-M06,15-19 Polyarthritiden und Arthrose	17,3	-	-	-	-	-	31,0	-	-	14,0	8,0														

2 Vollstationäre Patienten und Patientinnen der Krankenhäuser 2008

2.6 Stundenfälle nach Europäischer Kurzliste und Altersgruppen

2.6.1 Insgesamt

Lfd. Nr.	Pos.-Nr. der ICD-10 / Hauptdiagnose	Ins- gesamt ¹⁾	Davon im Alter von ... bis unter ... Jahre																				
			unter 1	1 - 5	5 - 10	10 - 15	15 - 20	20 - 25	25 - 30	30 - 35	35 - 40	40 - 45	45 - 50	50 - 55	55 - 60	60 - 65	65 - 70	70 - 75	75 - 80	80 - 85	85 - 90	90 - 95	95 u. älter
			Anzahl																				
1	Insgesamt.....	504 116	31 125	13 674	9 551	9 653	33 603	38 474	35 385	31 527	30 263	31 490	30 641	28 478	27 395	24 815	32 976	30 071	24 235	20 409	13 911	4 671	1 769
2	A00-T98 Krankheiten, Verletzungen und Vergiftungen	477 154	12 754	13 136	9 315	9 398	33 243	38 005	34 903	31 077	29 711	30 811	30 035	27 893	26 799	24 256	32 252	29 519	23 829	20 109	13 748	4 612	1 749
3	A00-B99 Bestimmte infektiöse u. parasitäre Krankheiten	8 444	384	688	337	275	530	685	589	462	416	406	357	332	323	294	403	431	452	515	381	134	50
4	A15-19, B90 Tuberkulose einschl. ihrer Folgezustände	96	-	4	1	2	2	3	5	6	10	8	5	12	5	4	8	8	7	5	1	-	-
5	A39 Meningokokkeninfektion	45	6	8	6	2	10	6	1	1	2	-	-	1	1	-	-	-	-	-	-	1	-
6	B15-B19 Virushepatitis	148	-	1	-	1	1	6	12	19	17	26	21	24	6	7	4	1	-	2	-	-	-
7	B20-B24 HIV-Krankheit	23	-	-	-	-	-	1	4	2	4	1	4	2	4	1	-	-	-	-	-	-	-
8	C00-D48 Neubildungen	48 825	277	1 407	1 082	847	662	510	562	822	1 327	2 496	3 285	4 095	5 010	5 608	7 873	6 101	3 760	2 069	809	166	57
9	C00-C97 Bösartige Neubildungen	42 971	81	1 065	905	661	543	342	390	602	997	2 099	2 838	3 675	4 590	5 207	7 365	5 619	3 398	1 805	618	133	38
10	C00-C14 der Lippe, Mundhöhle und des Pharynx	1 102	-	1	3	-	1	7	3	14	81	90	205	218	205	129	82	30	25	4	1	-	-
11	C15 des Ösophagus	523	-	-	-	-	-	-	-	1	3	21	25	62	65	68	117	86	47	20	6	-	1
12	C16 des Magens	1 226	-	-	-	-	-	7	14	4	16	55	73	146	128	186	227	117	149	55	24	23	2
13	C18 des Dickdarmes	1 760	-	-	-	-	27	-	2	21	7	69	86	122	213	288	395	239	153	94	32	8	4
14	C19-C21 des Rektums und des Anus	2 116	-	-	-	-	1	-	-	13	32	30	145	225	226	344	426	380	179	71	37	5	2
15	C22 der Leber und der intrahepatischen Gallengänge	481	-	5	-	4	3	1	2	4	3	14	15	48	38	77	94	87	40	35	10	1	-
16	C25 des Pankreas	1 909	-	-	-	-	1	-	2	-	19	40	84	148	171	167	413	334	328	151	46	4	1
17	C32-C34 des Larynx, der Trachea, der Bronchien und der Lunge	5 244	-	-	-	-	-	5	1	8	56	101	233	475	768	821	1 066	833	560	257	57	3	-
18	C43 Bösartiges Melanom der Haut	307	-	1	1	-	-	5	11	5	12	32	50	28	21	25	56	32	13	11	2	1	1
19	C50 Bösartige Neubildung der Brustdrüse (Mamma)	8 573	-	-	-	-	-	11	42	103	349	765	1 006	938	1 221	1 318	1 421	864	287	185	46	12	5
20	C53 der Cervix uteri	546	-	-	-	-	-	1	8	27	58	86	78	78	51	60	40	34	9	5	8	3	-
21	C54-C55 des Corpus uteri und des Uterus, Teil n.n.bez.	610	-	-	-	-	-	-	1	1	4	11	32	53	81	76	122	119	53	44	10	-	3
22	C61 der Prostata	2 508	-	2	-	-	-	-	-	-	-	1	12	67	194	305	667	650	391	178	32	6	3
23	C67 der Harnblase	1 103	-	3	-	-	-	-	1	1	5	38	39	65	103	134	238	207	147	87	27	8	-
24	C81-C96 des lymphatischen, blutbildenden u. verwandten Gewebes	4 696	12	593	552	423	353	67	73	72	103	150	185	184	217	266	451	420	268	198	87	20	2
25	D50-D90 Krankheiten des Blutes und der blutbildenden Organe 2)	4 117	43	422	564	419	349	170	127	108	67	116	120	106	116	167	194	249	239	259	173	82	27
26	E00-E90 Endokrine, Ernährungs- und Stoffwechselkrankheiten	6 595	49	119	265	266	291	260	206	235	285	450	449	408	423	352	570	536	425	425	377	136	68
27	E10-E14 Diabetes mellitus	3 199	1	18	43	88	133	112	105	131	167	220	248	261	255	215	294	327	232	187	116	31	15
28	F00-F99 Psychische und Verhaltensstörungen	69 991	48	153	167	1 366	14 311	10 909	6 862	5 001	5 341	6 412	5 985	4 343	2 779	1 622	1 584	1 058	789	663	448	112	38
29	F10 durch Alkohol	45 971	2	4	2	975	11 808	7 473	3 949	2 763	3 187	4 105	4 097	3 062	1 850	1 017	883	493	204	66	21	6	4
30	F11-16, 18-19 durch andere psychotrope Substanzen	5 520	1	2	-	25	624	1 258	1 116	742	614	475	299	155	77	34	32	15	29	10	10	2	-
31	G00-G99 Krankheiten des Nervensystems	15 956	167	373	343	368	913	1 250	1 142	1 051	1 233	1 443	1 409	1 233	949	739	883	786	658	561	326	94	35
32	G00-G03 Meningitis	221	5	6	4	9	23	16	24	20	16	12	22	9	13	7	14	8	4	1	-	-	-
33	H00-H59 Krankheiten des Auges und der Augenanhangsgebilde	5 583	59	315	122	58	66	65	63	80	88	119	158	190	271	344	606	848	914	747	408	54	8
34	H60-H95 Krankheiten des Ohres und des Warzenfortsatzes	2 447	92	303	163	53	72	81	80	92	156	162	184	188	179	162	174	129	81	58	33	5	-
35	I00-I99 Krankheiten des Kreislaufsystems	74 626	108	107	101	216	621	797	881	1 092	1 697	3 195	4 545	5 429	6 483	6 518	9 613	9 899	8 522	7 320	5 169	1 698	615
36	I20-I25 Ischämische Herzkrankheiten	24 753	-	-	2	-	22	78	110	190	411	994	1 609	2 123	2 392	2 297	3 415	3 570	3 111	2 383	1 500	413	133
37	I30-33, I39-52 Sonstige Herzkrankheiten	21 762	65	46	46	79	229	296	315	401	544	865	1 128	1 362	1 803	1 997	2 952	2 910	2 205	1 936	1 653	678	252
38	I60-I69 Zerebrovaskuläre Krankheiten	11 706	20	15	9	19	53	76	109	149	237	505	759	814	922	881	1 352	1 553	1 532	1 432	912	262	95
39	J00-J99 Krankheiten des Atmungssystems	16 184	607	2 627	969	331	585	651	565	502	540	589	612	608	627	659	932	980	1 032	1 140	991	455	182
40	J09-J11 Grippe	1 102	2	9	5	2	11	7	16	5	8	7	10	3	4	5	-	2	3	-	2	1	-
41	J12-J18 Pneumonie	2 766	38	103	29	8	30	17	33	41	49	52	60	80	89	117	211	292	327	459	446	197	88
42	J40-J47 Chronische Krankheiten der unteren Atemwege	3 324	13	70	77	102	194	232	185	162	168	192	202	208	210	209	290	236	219	199	111	35	10
43	J45-J46 Asthma	1 414	5	47	72	94	163	190	145	122	117	116	96	72	54	30	41	17	20	10	3	-	-
44	K00-K93 Krankheiten des Verdauungssystems	26 890	272	1 029	1 168	1 002	1 563	2 043	1 736	1 442	1 542	1 805	1 786	1 624	1 513	1 258	1 538	1 443	1 242	1 257	1 002	424	201
45	K25-K28 Ulcus ventriculi, duodeni, pepticum, pepticum jejuni	771	1	1	3	8	12	30	33	29	37	40	57	44	42	34	59	72	72	82	64	39	12
46	K70, K73-74 Alkohol. u. chronische Leberkrankheit, Fibrose, Leberzirrhose	762	-	2	-	1	4	2	3	9	29	72	110	118	117	97	91	57	29	9	11	1	-
47	L00-L99 Krankheiten der Haut und der Unterhaut	4 044	60	196	135																		

2 Vollstationäre Patienten und Patientinnen der Krankenhäuser 2008
2.6 Stundenfälle nach Europäischer Kurzliste und Altersgruppen
2.6.2 Männlich

Lfd. Nr.	Pos.-Nr. der ICD-10 / Hauptdiagnose	Ins- gesamt ¹⁾	Davon im Alter von ... bis unter ... Jahre																				
			unter 1	1 - 5	5 - 10	10 - 15	15 - 20	20 - 25	25 - 30	30 - 35	35 - 40	40 - 45	45 - 50	50 - 55	55 - 60	60 - 65	65 - 70	70 - 75	75 - 80	80 - 85	85 - 90	90 - 95	95 u. älter
			Anzahl																				
1	Insgesamt.....	255 480	16 557	8 058	5 631	5 114	17 178	17 731	13 862	11 806	13 269	17 049	17 422	16 691	15 819	14 566	19 049	17 200	13 086	9 007	4 712	1 262	411
2	A00-T98 Krankheiten, Verletzungen und Vergiftungen	241 759	7 293	7 738	5 509	4 944	16 999	17 477	13 632	11 580	12 978	16 670	17 083	16 377	15 528	14 267	18 702	16 913	12 897	8 869	4 654	1 244	405
3	A00-B99 Bestimmte infektiöse u. parasitäre Krankheiten	4 006	187	372	186	129	222	281	241	214	207	196	162	189	157	139	219	242	248	232	132	38	13
4	A15-19, B90 Tuberkulose einschl. ihrer Folgezustände	67	-	3	-	-	2	3	1	5	7	6	3	11	5	3	6	4	5	3	-	-	-
5	A39 Meningokokkeninfektion	29	5	6	3	2	3	5	1	1	2	-	-	1	-	-	-	-	-	-	-	-	-
6	B15-B19 Virushepatitis	92	-	-	-	1	-	4	6	11	12	15	10	20	6	4	2	1	-	-	-	-	-
7	B20-B24 HIV-Krankheit	17	-	-	-	-	-	1	1	2	3	1	4	1	3	1	-	-	-	-	-	-	-
8	C00-D48 Neubildungen	23 156	117	783	672	427	373	299	282	365	510	843	1 023	1 733	2 059	2 734	3 964	3 363	2 138	1 039	360	55	17
9	C00-C97 Bösartige Neubildungen	20 572	47	637	571	321	332	237	217	297	375	734	880	1 572	1 865	2 509	3 679	3 061	1 970	922	285	49	12
10	C00-C14 der Lippe, Mundhöhle und des Pharynx	825	-	-	3	1	-	-	1	-	11	48	60	174	170	163	96	54	24	17	3	-	-
11	C15 des Ösophagus	434	-	-	-	-	-	-	1	1	3	18	23	54	55	53	96	69	43	15	3	-	-
12	C16 des Magens	817	-	-	-	-	-	-	-	3	6	41	32	76	84	132	170	90	113	41	14	14	1
13	C18 des Dickdarmes	1 036	-	-	-	-	26	-	1	11	5	63	40	88	56	220	251	136	80	39	18	1	1
14	C19-C21 des Rektums und des Anus	1 457	-	-	-	-	1	-	-	12	6	19	78	152	153	259	336	256	120	44	17	3	1
15	C22 der Leber und der intrahepatischen Gallengänge	337	-	2	-	4	3	1	1	1	6	4	41	27	54	72	67	24	23	6	-	-	-
16	C25 des Pankreas	1 060	-	-	-	-	1	-	2	-	17	21	46	77	98	123	202	166	210	85	10	1	1
17	C32-C34 des Larynx, der Trachea, der Bronchien und der Lunge	3 604	-	-	-	-	-	2	1	7	38	50	129	282	483	608	749	629	396	188	40	2	-
18	C43 Bösartiges Melanom der Haut	178	-	-	1	-	-	4	4	4	4	12	35	19	15	19	23	28	5	5	-	-	-
19	C50 Bösartige Neubildung der Brustdrüse (Mamma)	34	-	-	-	-	-	-	-	-	-	-	-	-	3	5	4	21	1	-	-	-	-
20	C53 der Cervix uteri	-	-	-	-	-	-	-	-	-	-	-	-	-	-	-	-	-	-	-	-	-	-
21	C54-C55 des Corpus uteri und des Uterus, Teil n.n.bez.	-	-	-	-	-	-	-	-	-	-	-	-	-	-	-	-	-	-	-	-	-	-
22	C61 der Prostata	2 508	-	2	-	-	-	-	-	-	-	1	12	67	194	305	667	650	391	178	32	6	3
23	C67 der Harnblase	871	-	3	-	-	-	-	1	1	3	29	23	50	83	89	210	173	123	62	18	3	-
24	C81-C96 des lymphatischen, blutbildenden u. verwandten Gewebes	2 689	7	364	377	188	185	28	38	37	69	108	107	120	118	161	247	234	159	99	37	5	1
25	D50-D90 Krankheiten des Blutes und der blutbildenden Organe 2)	2 168	32	278	300	244	188	68	50	74	28	67	51	58	63	97	94	153	134	94	61	27	7
26	E00-E90 Endokrine, Ernährungs- und Stoffwechselkrankheiten	3 332	24	54	163	172	167	110	101	120	147	240	248	225	251	221	304	282	202	158	103	32	8
27	E10-E14 Diabetes mellitus	1 890	-	9	17	47	80	64	58	80	103	141	166	179	173	158	177	185	124	85	35	6	3
28	F00-F99 Psychische und Verhaltensstörungen	44 329	28	104	102	617	8 632	6 767	4 566	3 457	3 576	4 243	3 961	2 944	1 858	1 042	1 000	618	371	266	130	38	9
29	F10 durch Alkohol	32 060	1	2	2	452	7 529	4 900	2 819	2 115	2 389	3 066	3 044	2 335	1 388	771	683	371	141	36	10	3	3
30	F11-16, 18-19 durch andere psychotrope Substanzen	4 057	-	2	-	12	402	949	879	597	479	330	202	103	52	16	15	2	8	3	5	1	-
31	G00-G99 Krankheiten des Nervensystems	8 544	96	223	207	189	435	626	606	560	683	762	805	667	567	420	521	435	344	252	114	22	10
32	G00-G03 Meningitis	103	4	4	3	4	13	7	7	9	9	5	8	5	4	4	7	4	4	1	1	-	-
33	G00-H59 Krankheiten des Auges und der Augenanhängegebilde	2 447	39	143	64	23	32	33	26	33	46	65	92	103	121	189	310	376	403	223	107	15	4
34	H60-H95 Krankheiten des Ohres und des Warzenfortsatzes	1 219	48	172	91	32	29	34	35	45	64	90	99	87	91	78	83	60	41	21	17	2	-
35	I00-I99 Krankheiten des Kreislaufsystems	43 468	67	56	53	114	302	439	511	655	1 082	2 116	2 996	3 734	4 406	4 379	6 189	6 032	4 762	3 293	1 717	433	132
36	I20-I25 Ischämische Herzkrankheiten	16 426	-	-	2	-	15	61	85	152	329	810	1 262	1 669	1 867	1 701	2 428	2 326	1 855	1 172	535	124	33
37	I30-33, I39-52 Sonstige Herzkrankheiten	13 021	41	20	22	42	132	181	195	246	357	590	775	984	1 277	1 373	1 967	1 839	1 301	884	564	179	52
38	I60-I69 Zerebrovaskuläre Krankheiten	5 971	14	7	6	8	29	35	53	78	118	253	395	457	533	550	816	887	786	602	270	53	21
39	J00-J99 Krankheiten des Atmungssystems	9 360	372	1 708	625	189	290	333	290	256	309	337	344	354	386	398	632	650	637	614	429	150	57
40	J09-J11 Grippe	48	2	7	4	1	2	4	9	1	5	4	5	1	-	3	-	-	-	-	-	-	-
41	J12-J18 Pneumonie	1 647	23	58	14	6	19	11	20	24	29	35	46	58	66	80	154	212	207	268	217	67	33
42	J40-J47 Chronische Krankheiten der unteren Atemwege	1 829	10	55	56	59	95	105	84	77	86	100	97	108	119	118	195	145	142	103	58	14	3
43	J45-J46 Asthma	693	3	39	53	54	77	86	69	59	58	53	42	25	21	14	25	5	7	3	-	-	-
44	K00-K93 Krankheiten des Verdauungssystems	14 065	192	618	657	515	607	935	874	766	824	1 026	1 058	973	881	778	937	837	656	502	306	85	38
45	K25-K28 Ulcus ventriculi, duodeni, pepticum, pepticum jejuni	430	1	1	3	7	4	17	20	21	25	23	38	30	30	22	39	38	41	35	24	8	3
46	K70, K73-74 Alkohol. u. chronische Leberkrankheit, Fibrose, Leberzirrhose	536	-	-	-	1	1	1	2	8	17	51	77	86	75	70	69	45	20	6	6	1	-
47	L00-L99 Krankheiten der Haut und der Unterhaut	2 173	31	104	76	53	132	259	218	218	185	202	155	123	89	73	92	71	45	27	15	3	2
48	M00-M99 Krankheiten des Muskel-Skelett-Systems u. Bindegewebes	6 228	9	97	121	101	155	284	316	324	452	676	638	604	513	445	520	448	301	143	67	13	1
49	M05-M6, I5-19 Polyarthritis und Arthrose	541	-	-	-	1	3	4	5	7	13	38	45	51	60	44	67	87	75	31	8	1	1
50	N00-N99 Krankheiten des Urogenitalsystems	8 694	138	311	332	233	221	365	486	519	653	843	755	617	628	533	570	556	385	327	160	44	18
51	N00-N29 Krankheiten der Niere	5 922	90	81	80	37	88	195	317	390	527	711	622	508	496	394	387	387	257	212	103	30	10
52	O00-O99 Schwangerschaft, Geburt und Wochenbett	-	-	-	-	-	-	-	-	-	-	-	-	-	-	-	-	-	-	-	-	-	-
53	P00-P96 Bestimmte Zustände, mit Ursprung in der Perinatalperiode	4 316	4 310	6	-	-	-	-	-	-	-	-	-	-	-	-	-	-	-	-	-	-	-
54	Q00-Q99 Angeb. Fehlbildungen, Deformitäten, Chromosomenanomalien	2 017	889	551	256	114	52	28	20	17	14	15	17	9									

2 Vollstationäre Patienten und Patientinnen der Krankenhäuser 2008

2.6 Stundenfälle nach Europäischer Kurzliste und Altersgruppen

2.6.3 Weiblich

Nr.	Pos.-Nr. der ICD-10 / Hauptdiagnose	Ins- gesamt ¹⁾	Davon im Alter von ... bis unter ... Jahre																				
			Anzahl																				
			unter 1	1 - 5	5 - 10	10 - 15	15 - 20	20 - 25	25 - 30	30 - 35	35 - 40	40 - 45	45 - 50	50 - 55	55 - 60	60 - 65	65 - 70	70 - 75	75 - 80	80 - 85	85 - 90	90 - 95	95 u. älter
1	Insgesamt.....	248 635	14 568	5 616	3 920	4 539	16 425	20 743	21 523	19 720	16 994	14 441	13 219	11 787	11 576	10 249	13 927	12 871	11 149	11 402	9 199	3 409	1 358
2	A00-T98 Krankheiten, Verletzungen und Vergiftungen	235 394	5 461	5 398	3 806	4 454	16 244	20 528	21 271	19 496	16 733	14 141	12 952	11 516	11 271	9 989	13 550	12 606	10 932	11 240	9 094	3 368	1 344
3	A00-B99 Bestimmte infektiöse u. parasitäre Krankheiten	4 438	197	316	151	146	308	404	348	248	209	210	195	143	166	155	184	189	204	283	249	96	37
4	A15-19, B90 Tuberkulose einschl. ihrer Folgezustände	29	-	1	1	2	-	-	4	1	3	2	2	1	-	1	2	4	2	2	1	-	-
5	A39 Meningokokkeninfektion	16	1	2	3	-	7	1	-	-	-	-	-	-	-	1	-	-	-	-	-	1	-
6	B15-B19 Virushepatitis	56	-	1	-	-	1	2	6	8	5	11	11	4	-	-	-	-	-	-	-	-	-
7	B20-B24 HIV-Krankheit	6	-	-	-	-	-	-	3	-	-	1	-	-	1	-	-	-	-	-	-	-	-
8	C00-D48 Neubildungen	25 669	160	624	410	420	289	211	280	457	817	1 653	2 262	2 362	2 951	2 874	3 909	2 738	1 622	1 030	449	111	40
9	C00-C97 Bösartige Neubildungen	22 399	34	428	334	340	211	105	173	305	622	1 365	1 958	2 103	2 725	2 698	3 686	2 558	1 428	883	333	84	26
10	C00-C14 der Lippe, Mundhöhle und des Pharynx	277	-	1	-	2	-	1	6	3	3	33	30	31	48	42	33	28	6	8	1	1	-
11	C15 des Ösophagus	89	-	-	-	-	-	-	-	-	-	3	2	8	10	15	21	17	4	5	3	-	1
12	C16 des Magens	409	-	-	-	-	-	7	14	1	10	14	41	70	44	54	57	27	36	14	10	9	1
13	C18 des Dickdarmes	724	-	-	-	-	1	-	1	10	2	6	46	34	157	68	144	103	73	55	14	7	3
14	C19-C21 des Rektums und des Anus	659	-	-	-	-	-	-	-	1	26	11	67	73	73	85	90	124	59	27	20	2	1
15	C22 der Leber und der intrahepatischen Gallengänge	144	-	3	-	-	-	-	1	3	2	8	11	7	11	23	22	20	16	12	4	1	-
16	C25 des Pankreas	849	-	-	-	-	-	-	-	-	2	19	38	71	73	44	211	168	118	66	36	3	-
17	C32-C34 des Larynx, der Trachea, der Bronchien und der Lunge	1 640	-	-	-	-	-	3	-	1	18	51	104	193	285	213	317	204	164	69	17	1	-
18	C43 Bösartiges Melanom der Haut	129	-	-	-	1	-	1	7	1	8	20	15	9	6	6	33	4	8	6	2	1	1
19	C50 Bösartige Neubildung der Brustdrüse (Mamma)	8 539	-	-	-	-	-	11	42	103	349	765	1 006	938	1 218	1 313	1 417	843	286	185	46	12	5
20	C53 der Cervix uteri	546	-	-	-	-	-	1	8	27	58	86	78	78	51	60	40	34	9	5	8	3	-
21	C54-C55 des Corpus uteri und des Uterus, Teil n.n.bez.	610	-	-	-	-	-	-	1	1	4	11	32	53	81	76	122	119	53	44	10	-	3
22	C61 der Prostata	-	-	-	-	-	-	-	-	-	-	-	-	-	-	-	-	-	-	-	-	-	-
23	C67 der Harnblase	232	-	-	-	-	-	-	-	-	2	9	16	15	20	45	28	34	24	25	9	5	-
24	C81-C96 des lymphatischen, blutbildenden u. verwandten Gewebes	2 007	5	229	175	235	168	39	35	35	34	42	78	64	99	105	204	186	109	99	50	15	1
25	D50-D90 Krankheiten des Blutes und der blutbildenden Organe 2)	1 949	11	144	264	175	161	102	77	34	39	49	69	48	53	70	100	96	105	165	112	55	20
26	E00-E90 Endokrine, Ernährungs- und Stoffwechselkrankheiten	3 263	25	65	102	94	124	150	105	115	138	210	201	183	172	131	266	254	223	267	274	104	60
27	E10-E14 Diabetes mellitus	1 309	1	9	26	41	53	48	47	51	64	79	82	82	82	57	117	142	108	102	81	25	12
28	F00-F99 Psychische und Verhaltensstörungen	25 662	20	49	65	749	5 679	4 142	2 296	1 544	1 765	2 169	2 024	1 399	921	580	584	440	418	397	318	74	29
29	F10 durch Alkohol	13 911	1	2	-	523	4 279	2 573	1 130	648	798	1 039	1 053	727	462	246	200	122	63	30	11	3	1
30	F11-16,18-19 durch andere psychotrope Substanzen	1 463	1	-	-	13	222	309	237	145	135	145	97	52	25	18	17	13	21	7	5	1	-
31	G00-G99 Krankheiten des Nervensystems	7 411	71	150	136	179	478	624	536	490	550	681	604	566	382	319	362	351	314	309	212	72	25
32	G00-G03 Meningitis	118	1	2	1	5	10	9	17	11	7	7	14	4	9	3	7	4	4	3	-	-	-
33	H00-H59 Krankheiten des Auges und der Augenanhängegebilde	3 136	20	172	58	35	34	32	37	47	42	54	66	87	150	155	296	472	511	524	301	39	4
34	H60-H95 Krankheiten des Ohres und des Warzenfortsatzes	1 228	44	131	72	21	43	47	45	47	92	72	85	101	88	84	91	69	40	37	16	3	-
35	I00-I99 Krankheiten des Kreislaufsystems	31 158	41	51	48	102	319	358	370	437	615	1 079	1 549	1 695	2 077	2 139	3 424	3 867	3 760	4 027	3 452	1 265	483
36	I20-I25 Ischämische Herzkrankheiten	8 327	-	-	-	-	7	17	25	38	82	184	347	454	525	596	987	1 244	1 256	1 211	965	289	100
37	I30-33,I39-52 Sonstige Herzkrankheiten	8 741	24	26	24	37	97	115	120	155	187	275	353	378	526	624	985	1 071	904	1 052	1 089	499	200
38	I60-I69 Zerebrovaskuläre Krankheiten	5 735	6	8	3	11	24	41	56	71	119	252	364	357	389	331	536	666	746	830	642	209	74
39	J00-J99 Krankheiten des Atmungssystems	6 824	235	919	344	142	295	318	275	246	231	252	268	254	241	261	300	330	395	526	562	305	125
40	J09-I11 Grippe	54	-	2	1	1	9	3	7	4	3	3	5	2	4	2	-	2	3	-	2	1	-
41	J12-J18 Pneumonie	1 119	15	45	15	2	11	6	13	17	20	17	14	22	23	37	57	80	120	191	229	130	55
42	J40-J47 Chronische Krankheiten der unteren Atemwege	1 495	3	15	21	43	99	127	101	85	82	92	105	100	91	91	95	91	77	96	53	21	7
43	J45-J46 Asthma	721	2	8	19	40	86	104	76	63	59	63	54	47	33	16	16	12	13	7	3	-	-
44	K00-K93 Krankheiten des Verdauungssystems	12 825	80	411	511	487	956	1 108	862	676	718	779	728	651	632	480	601	606	586	755	696	339	163
45	K25-K28 Ulcus ventriculi, duodeni, pepticum, pepticum jejuni	341	-	-	-	1	8	13	13	8	12	17	19	14	12	12	20	34	31	47	40	31	9
46	K70,K73-74 Alkohol. u. chronische Leberkrankheit, Fibrose, Leberzirrhose	226	-	2	-	-	3	1	1	1	12	21	33	32	42	27	22	12	9	3	5	-	-
47	L00-L99 Krankheiten der Haut und der Unterhaut	1 871	29	92	59	61	127	178	183	157	170	171	133	92	82	68	75	59	43	36	36	18	2
48	M00-M99 Krankheiten des Muskel-Skelett-Systems u. Bindegewebes	5 727	8	101	101	119	193	211	241	261	366	497	485	470	465	385	513	503	360	248	149	43	8
49	M05-M06,15-19 Polyarthritiden und Arthrose	615	-	1	-	-	3	3	4	6	14	27	36	43	53	56	92	107	87	47	25	9	2
50	N00-N99 Krankheiten des Urogenitalsystems	11 003	77	183	208	142	753	1 195	1 061	861	913	968	919	747	511	419	503	439	353	322	290	101	38
51	N00-N29 Krankheiten der Niere	3 659	56	107	134	25	152	284	256	220	242	226	237	236	184	178	245	236	202	190	168	61	20
52	O00-O99 Schwangerschaft, Geburt und Wochenbett	40 428	-	-	-	28	1 965	6 904	11 151	11 102	7 222	1 951	99	6	-	-	-	-	-	-	-	-	-
53	P00-P96 Bestimmte Zustände, mit Ursprung in der Perinatalperiode	3 226	3 219	7	-	-	-	-	-	-	-	-	-	-	-	-	-	-	-	-	-	-	-
54	Q00-Q99 Angeb. Fehlbildungen, Deformitäten, Chromosomenanomalien																						

2 Vollstationäre Patienten und Patientinnen der Krankenhäuser 2008
2.7 Wegen Fehlbildungen im Geburtsmonat vollstationär Behandelte nach Hauptdiagnose und Wohnort (Ländern)
2.7.1 Insgesamt

Lfd. Nr.	Pos.-Nr. der ICD-10 / Hauptdiagnose ¹⁾	Insgesamt	Baden-Württemberg	Bayern	Berlin	Brandenburg	Bremen	Hamburg	Hessen	Mecklenburg-Vorpommern	Niedersachsen	Nordrhein-Westfalen	Rheinland-Pfalz	Saarland	Sachsen	Sachsen-Anhalt	Schleswig-Holstein	Thüringen	Ausland	Unbekannt
		Anzahl																		
1	Q00-Q99 Angeborene Fehlbildungen, Deformitäten und Chromosomenanomalien	11 739	1 472	2 174	432	357	84	183	646	315	872	2 331	577	70	1 010	440	437	308	25	6
2	Q00 Anenzephalie und ähnliche Fehlbildungen	4	-	-	-	1	-	-	1	-	1	-	1	-	-	-	-	-	-	-
3	Q01 Enzephalozele	9	3	3	-	-	-	-	1	-	-	1	-	-	-	-	-	1	-	-
4	Q02 Mikrozephalie	20	4	1	-	-	-	2	-	2	5	2	1	-	-	-	3	-	-	-
5	Q03 Angeborener Hydrozephalus	52	3	10	1	-	-	1	6	1	6	11	3	-	3	1	4	2	-	-
6	Q04 Sonstige angeborene Fehlbildungen des Gehirns	100	13	20	2	3	1	2	7	8	7	18	6	-	5	3	3	2	-	-
7	Q05 Spina bifida	89	14	17	3	3	3	-	5	-	8	19	3	-	4	4	6	-	-	-
8	Q06 Sonstige angeborene Fehlbildungen des Rückenmarks	7	3	2	-	-	-	-	-	-	-	2	-	-	-	-	-	-	-	-
9	Q07 Sonstige angeborene Fehlbildungen des Nervensystems	8	2	1	-	-	-	-	2	-	-	-	1	-	1	-	-	1	-	-
10	Q10 Angeborene Fehlbildungen des Augenlides, des Tränenapparates und der Orbita	13	1	2	-	1	-	-	1	2	-	2	2	-	1	-	1	-	-	-
11	Q11 Anophthalmus, Mikrophthalmus und Makrophthalmus	12	3	1	-	-	-	-	-	-	-	4	1	-	1	1	1	-	-	-
12	Q12 Angeborene Fehlbildungen der Linse	9	2	1	-	-	-	-	1	-	2	1	1	-	1	-	-	-	-	-
13	Q13 Angeborene Fehlbildungen des vorderen Augenabschnittes	6	1	-	-	-	-	-	2	-	1	1	1	-	-	-	-	-	-	-
14	Q14 Angeborene Fehlbildung des hinteren Augenabschnittes	-	-	-	-	-	-	-	-	-	-	-	-	-	-	-	-	-	-	-
15	Q15 Sonstige angeborene Fehlbildung des Auges	16	4	3	-	-	-	-	2	-	-	3	-	-	1	2	1	-	-	-
16	Q16 Angeborene Fehlbildungen des Ohres, die eine Beeinträchtigung des Hörvermögens verursachen	21	1	3	3	-	-	-	-	-	1	8	2	-	1	-	2	-	-	-
17	Q17 Sonstige angeborene Fehlbildungen des Ohres	118	12	22	1	4	-	6	6	2	10	32	7	-	6	2	6	2	-	-
18	Q18 Sonstige angeborene Fehlbildungen des Gesichtes und des Halses	22	1	3	-	1	-	1	1	-	1	8	-	-	2	2	-	2	-	-
19	Q20 Angeborene Fehlbildungen des Herzhöhlen und verbindender Strukturen	359	66	58	13	13	5	6	27	6	36	64	12	2	16	13	7	14	1	-
20	Q21 Angeborene Fehlbildungen der Herzsepten	1 491	161	257	93	60	16	30	138	30	126	293	64	10	75	49	48	37	2	2
21	Q22 Angeborene Fehlbildungen der Pulmonal- und der Trikuspidalklappe	223	35	36	11	4	1	6	14	6	14	42	8	8	13	9	7	9	-	-
22	Q23 Angeborene Fehlbildungen der Aorten- und der Mitralklappe	212	46	27	7	7	-	16	5	18	30	10	1	14	5	8	13	5	-	-
23	Q24 Sonstige angeborene Fehlbildungen des Herzens	127	13	27	2	4	-	3	7	5	7	28	4	-	11	8	3	5	-	-
24	Q25 Angeborene Fehlbildungen der großen Arterien	415	52	67	21	15	2	3	19	8	42	101	20	2	17	20	12	11	3	-
25	Q26 Angeborene Fehlbildungen der großen Venen	33	5	3	3	-	-	2	2	1	3	9	1	-	1	-	1	2	-	-
26	Q27 Sonstige angeborene Fehlbildungen des peripheren Gefäßsystems	56	6	11	-	-	-	-	3	2	1	13	3	-	15	2	-	-	-	-
27	Q28 Sonstige angeborene Fehlbildungen des Kreislaufsystems	14	2	5	-	-	-	-	1	-	-	3	1	-	1	1	-	-	-	-
28	Q30 Angeborene Fehlbildungen der Nase	37	5	4	3	1	-	4	2	1	3	7	1	-	4	1	1	-	-	-
29	Q31 Angeborene Fehlbildungen des Kehlkopfes	39	5	10	1	1	-	3	2	-	5	5	1	-	1	2	2	1	-	-
30	Q32 Angeborene Fehlbildungen der Trachea und der Bronchien	20	1	2	2	-	-	-	3	-	1	4	-	-	2	4	1	-	-	-
31	Q33 Angeborene Fehlbildungen der Lunge	69	4	14	4	2	1	1	4	-	8	22	1	1	5	1	-	1	-	-
32	Q34 Sonstige angeborene Fehlbildungen des Atmungssystems	5	3	1	-	-	-	-	-	-	-	1	-	-	-	-	-	-	-	-
33	Q35 Gaumenspalte	182	18	29	7	8	-	3	20	5	15	35	4	1	13	5	15	3	1	-
34	Q36 Lippenspalte	86	10	17	5	4	1	1	3	3	5	16	9	-	5	1	3	3	-	-
35	Q37 Gaumenspalte mit Lippenspalte	288	46	42	12	6	2	4	17	6	31	63	19	4	11	10	11	4	-	-
36	Q38 Sonstige angeborene Fehlbildungen der Zunge, des Mundes und des Rachens	434	48	31	22	24	2	21	15	29	3	97	23	1	84	5	22	7	-	-
37	Q39 Angeborene Fehlbildungen des Ösophagus	97	13	18	5	2	1	3	5	-	6	17	8	-	7	4	2	6	-	-
38	Q40 Sonstige angeborene Fehlbildungen des oberen Verdauungstraktes	73	3	5	-	7	-	1	12	4	11	21	-	-	2	4	1	2	-	-
39	Q41 Angeborene(s) Fehlen, Atrie und Stenose des Dünndarmes	67	7	11	1	-	-	3	4	1	10	18	2	-	3	2	1	4	-	-
40	Q42 Angeborene(s) Fehlen, Atrie und Stenose des Dickdarmes	188	12	33	8	8	1	8	16	3	17	51	7	2	11	6	4	1	-	-
41	Q43 Sonstige angeborene Fehlbildungen des Darmes	61	12	5	2	2	-	-	3	1	6	19	-	1	4	2	1	3	-	-
42	Q44 Angeborene Fehlbildungen der Gallenblase, der Gallengänge und der Leber	18	5	2	-	-	-	-	-	1	2	6	-	-	-	2	-	-	-	-
43	Q45 Sonstige angeborene Fehlbildungen des Verdauungssystems	9	1	3	-	1	-	-	-	-	1	1	-	-	-	-	-	2	-	-
44	Q50 Angeborene Fehlbildungen der Ovarien, der Tubae uterinae und der Ligg. lata uteri	44	5	9	2	-	-	1	3	1	3	13	1	-	3	1	1	1	-	-
45	Q51 Angeborene Fehlbildungen des Uterus und der Cervix uteri	2	-	-	-	-	-	-	-	-	1	1	-	-	-	-	-	-	-	-
46	Q52 Sonstige angeborene Fehlbildungen der weiblichen Genitalorgane	38	8	10	1	1	1	1	1	-	4	5	2	-	1	-	2	1	-	-
47	Q53 Nondescensus testis	177	27	26	8	9	3	-	6	17	8	37	13	-	7	4	6	6	-	-
48	Q54 Hypospadie	266	37	35	14	8	3	11	16	11	15	53	12	1	16	10	18	6	-	-
49	Q55 Sonstige angeborene Fehlbildungen der männlichen Genitalorgane	28	7	7	-	1	-	-	-	-	1	8	1	-	-	-	-	3	-	-
50	Q56 Unbestimmtes Geschlecht und Pseudohermaphroditismus	3	-	1	-	-	-	-	-	-	2	-	-	-	-	-	-	-	-	-
51	Q60 Nierenagenesie und sonstige Reduktionsdefekte der Niere	75	4	10	11	4	1	1	2	3	7	20	1	-	4	5	1	1	-	-
52	Q61 Zystische Nierenkrankheit	117	8	14	5	7	-	-	6	8	16	32	5	-	5	4	3	4	-	-
53	Q62 Angeborene obstruktive Defekte des Nierenbeckens und angeborene Fehlbildungen des Ureters	464	35	83	20	11	6	6	24	25	39	93	26	2	49	13	15	15	2	-
54	Q63 Sonstige angeborene Fehlbildungen der Niere	77	7	14	6	2	1	1	2	7	5	11	3	1	3	2	7	5	-	-
55	Q64 Sonstige angeborene Fehlbildungen des Harnsystems	77	8	9	2	6	-	6	8	1	11	14	1	-	3	-	4	4	-	-
56	Q65 Angeborene Deformitäten der Hüfte	2 200	287	552	17	75	10	7	32	61	161	429	62	-	295	35	142	29	4	2
57	Q66 Angeborene Deformitäten der Füße	1 577	209	358	35	27	6	7	67	28	76	217	80	15	205	163	28	51	4	1
58	Q67 Angeborene Muskel-Skelett-Deformitäten des Kopfes, des Gesichtes, der Wirbelsäule und des Thorax	51	6	8	2	-	2	-	6	-	3	7	10	-	3	-	2	2	-	-
59	Q68 Sonstige angeborene Muskel-Skelett-Deformitäten	147	14	16	14	2	-	2	10	2	3	8	62	-	4	1	4	5	-	-

2 Vollstationäre Patienten und Patientinnen der Krankenhäuser 2008
2.7 Wegen Fehlbildungen im Geburtsmonat vollstationär Behandelte nach Hauptdiagnose und Wohnort (Länder)
2.7.1 Insgesamt

Lfd. Nr.	Pos.-Nr. der ICD-10 / Hauptdiagnose ¹⁾	Insgesamt	Baden-Württemberg	Bayern	Berlin	Brandenburg	Bremen	Hamburg	Hessen	Mecklenburg-Vorpommern	Niedersachsen	Nordrhein-Westfalen	Rheinland-Pfalz	Saarland	Sachsen	Sachsen-Anhalt	Schleswig-Holstein	Thüringen	Ausland	Unbekannt
Anzahl																				
60	Q69 Polydaktylie	118	11	18	9	1	2	2	4	-	13	30	7	2	7	4	4	3	-	1
61	Q70 Syndaktylie	68	10	15	5	2	-	1	1	5	3	11	1	-	4	3	1	6	-	-
62	Q71 Reduktionsdefekte der oberen Extremität	43	6	6	1	2	1	-	4	1	4	11	3	1	2	-	1	-	-	-
63	Q72 Reduktionsdefekte der unteren Extremität	20	3	4	1	1	-	-	3	-	1	5	-	-	2	-	-	-	-	-
64	Q73 Reduktionsdefekte nicht näher bezeichneter Extremität(en)	8	-	1	-	-	-	-	-	-	1	3	1	-	1	-	1	-	-	-
65	Q74 Sonstige angeborene Fehlbildungen der Extremität(en)	61	7	9	1	1	-	-	10	-	8	11	4	-	3	-	1	6	-	-
66	Q75 Sonstige angeborene Fehlbildungen der Schädel- und Gesichtsschädelknochen	40	4	8	4	1	3	-	2	-	3	9	1	-	2	-	2	1	-	-
67	Q76 Angeborene Fehlbildungen der Wirbelsäule und des knöchernen Thorax	17	1	4	2	-	-	-	2	-	1	5	1	-	-	-	1	-	-	-
68	Q77 Osteochondrodysplasie mit Wachstumsstörungen der Röhrenknochen und der Wirbelsäule	16	2	2	-	-	1	-	1	1	2	4	-	-	1	2	-	-	-	-
69	Q78 Sonstige Osteochondrodysplasien	6	2	-	-	-	-	-	-	-	-	3	-	-	1	-	-	-	-	-
70	Q79 Angeborene Fehlbildungen des Muskel-Skelett-Systems, anderenorts nicht klassifiziert	194	35	30	10	2	1	2	11	6	17	47	4	1	14	7	3	4	-	-
71	Q80 Ichthyosis congenita	11	1	4	1	-	-	-	1	-	1	1	-	1	1	-	-	-	-	-
72	Q81 Epidermolysis bullosa	16	-	1	-	-	-	-	2	-	1	10	1	-	-	-	-	1	-	-
73	Q82 Sonstige angeborene Fehlbildungen der Haut	208	22	24	14	9	3	5	13	2	10	46	22	5	14	4	7	7	1	-
74	Q83 Angeborene Fehlbildungen der Mamma (Brustdrüse)	4	1	-	-	-	-	-	1	-	1	1	-	-	-	-	-	-	-	-
75	Q84 Sonstige angeborene Fehlbildungen des Integumentes	33	1	8	2	-	-	2	6	1	3	3	1	-	1	-	1	3	1	-
76	Q85 Phakomatosen, a.n.k.	11	3	1	-	-	-	-	1	-	-	4	1	-	1	-	-	-	-	-
77	Q86 Angeborene Fehlbildungssyndrome durch bekannte äußere Ursachen, a.n.k.	11	-	1	-	-	-	1	4	1	-	3	-	-	1	-	-	-	-	-
78	Q87 Sonstige näher bezeichnete angeborene Fehlbildungssyndrome mit Beteiligung mehrerer Systeme	1	1	-	-	-	-	-	-	-	-	-	-	-	-	-	-	-	-	-
79	Q89 Sonstige angeborene Fehlbildungen, a.n.k.	33	9	5	1	-	-	2	4	2	3	3	2	-	1	-	-	1	-	-
80	Q90 Down-Syndrom	269	31	53	10	2	4	6	14	1	28	73	18	6	11	7	3	2	-	-
81	Q91 Edwards-Syndrom und Patau-Syndrom	35	5	2	1	-	-	2	4	-	6	10	1	-	2	-	-	1	1	-
82	Q92 Sonstige Trisomien und partielle Trisomien der Autosomen, a.n.k.	10	1	3	-	1	-	-	1	-	1	2	-	-	-	-	-	1	-	-
83	Q93 Monosomien und Deletionen der Autosomen, a.n.k.	5	1	2	-	-	-	-	1	-	-	-	-	-	-	1	-	-	-	-
84	Q95 Balancierte Chromosomen-Rearrangements und Struktur-Marker, a.n.k.	3	-	2	-	-	-	-	1	-	-	-	-	-	-	-	-	-	-	-
85	Q96 Turner-Syndrom	12	2	2	1	-	-	-	-	1	-	1	-	1	1	2	1	-	-	-
86	Q97 Sonstige Anomalien der Gonosomen bei weiblichem Phänotyp, a.n.k.	2	-	1	-	-	-	-	-	-	-	-	-	-	1	-	-	-	-	-
87	Q98 Sonstige Anomalien der Gonosomen bei männlichem Phänotyp, a.n.k.	17	2	6	-	-	-	1	1	-	-	3	1	-	-	1	1	1	-	-
88	Q99 Sonstige Chromosomenanomalien, a.n.k.	15	3	3	-	-	-	4	1	-	-	3	1	-	-	-	-	-	-	-

¹⁾ Säuglinge, die im Geburtsmonat mehrfach wegen einer angeborenen Fehlbildung im Krankenhaus vollstationär behandelt wurden, werden auch mehrfach gezählt.

© Statistisches Bundesamt (Destatis), Krankenhausstatistik, 2009

2 Vollstationäre Patienten und Patientinnen der Krankenhäuser 2008
2.7 Wegen Fehlbildungen im Geburtsmonat vollstationär Behandelte nach Hauptdiagnose und Wohnort (Ländern)
2.7.2 Männlich

Lfd. Nr.	Pos.-Nr. der ICD-10 / Hauptdiagnose ¹⁾	Insgesamt	Baden-Württemberg	Bayern	Berlin	Brandenburg	Bremen	Hamburg	Hessen	Mecklenburg-Vorpommern	Niedersachsen	Nordrhein-Westfalen	Rheinland-Pfalz	Saarland	Sachsen	Sachsen-Anhalt	Schleswig-Holstein	Thüringen	Ausland	Unbekannt
		Anzahl																		
1	Q00-Q99 Angeborene Fehlbildungen, Deformitäten und Chromosomenanomalien	6 030	750	1 088	229	178	41	108	345	154	483	1 202	302	41	493	228	221	151	13	3
2	Q00 Anenzephalie und ähnliche Fehlbildungen	1	-	-	-	-	-	-	-	-	1	-	-	-	-	-	-	-	-	-
3	Q01 Enzephalozele	7	1	3	-	-	-	-	1	-	-	1	-	-	-	-	-	1	-	-
4	Q02 Mikrozephalie	3	-	-	-	-	-	-	-	-	-	1	-	-	-	-	2	-	-	-
5	Q03 Angeborener Hydrozephalus	29	-	7	1	-	-	-	4	-	4	7	1	-	1	1	3	-	-	-
6	Q04 Sonstige angeborene Fehlbildungen des Gehirns	56	8	12	1	1	-	1	3	5	3	12	3	-	4	1	2	-	-	-
7	Q05 Spina bifida	48	10	10	-	2	-	-	2	-	5	14	3	-	1	1	-	-	-	-
8	Q06 Sonstige angeborene Fehlbildungen des Rückenmarks	4	1	1	-	-	-	-	-	-	-	2	-	-	-	-	-	-	-	-
9	Q07 Sonstige angeborene Fehlbildungen des Nervensystems	3	1	1	-	-	-	-	1	-	-	-	-	-	-	-	-	-	-	-
10	Q10 Angeborene Fehlbildungen des Augenlides, des Tränenapparates und der Orbita	4	1	-	-	-	-	-	-	1	-	1	1	-	-	-	-	-	-	-
11	Q11 Anophthalmus, Mikrophthalmus und Makrophthalmus	9	2	1	-	-	-	-	-	-	-	3	1	-	1	-	1	-	-	-
12	Q12 Angeborene Fehlbildungen der Linse	4	-	1	-	-	-	-	1	-	1	1	-	-	-	-	-	-	-	-
13	Q13 Angeborene Fehlbildungen des vorderen Augenabschnittes	4	1	-	-	-	-	-	2	-	1	-	-	-	-	-	-	-	-	-
14	Q14 Angeborene Fehlbildung des hinteren Augenabschnittes	-	-	-	-	-	-	-	-	-	-	-	-	-	-	-	-	-	-	-
15	Q15 Sonstige angeborene Fehlbildung des Auges	3	-	-	-	-	-	-	1	-	-	2	-	-	-	-	-	-	-	-
16	Q16 Angeborene Fehlbildungen des Ohres, die eine Beeinträchtigung des Hörvermögens verursachen	15	-	2	3	-	-	-	-	-	1	7	2	-	-	-	-	-	-	-
17	Q17 Sonstige angeborene Fehlbildungen des Ohres	63	9	9	1	2	-	5	1	1	7	17	3	-	3	2	3	-	-	-
18	Q18 Sonstige angeborene Fehlbildungen des Gesichtes und des Halses	10	-	1	-	-	-	1	1	-	1	5	-	-	-	1	-	-	-	-
19	Q20 Angeborene Fehlbildungen des Herzhöhlen und verbindender Strukturen	218	43	35	10	6	4	2	17	2	23	44	8	1	7	6	4	6	-	-
20	Q21 Angeborene Fehlbildungen der Herzsepten	713	73	137	44	31	8	16	63	15	61	131	34	6	33	23	23	12	2	1
21	Q22 Angeborene Fehlbildungen der Pulmonal- und der Trikuspidalklappe	114	13	16	7	2	1	5	6	2	9	22	4	4	10	3	4	6	-	-
22	Q23 Angeborene Fehlbildungen der Aorten- und der Mitralklappe	138	30	17	4	3	-	-	13	4	10	24	5	-	10	2	7	7	2	-
23	Q24 Sonstige angeborene Fehlbildungen des Herzens	73	8	14	1	2	-	3	5	3	4	16	2	-	6	5	2	2	-	-
24	Q25 Angeborene Fehlbildungen der großen Arterien	249	25	31	12	9	1	3	9	6	30	69	14	1	8	14	5	9	3	-
25	Q26 Angeborene Fehlbildungen der großen Venen	22	2	3	1	-	-	-	1	1	2	8	-	-	1	-	1	2	-	-
26	Q27 Sonstige angeborene Fehlbildungen des peripheren Gefäßsystems	27	3	7	-	-	-	-	-	-	-	7	-	-	8	2	-	-	-	-
27	Q28 Sonstige angeborene Fehlbildungen des Kreislaufsystems	12	2	5	-	-	-	-	1	-	-	2	-	-	1	1	-	-	-	-
28	Q30 Angeborene Fehlbildungen der Nase	15	2	1	1	-	-	3	2	-	1	3	1	-	-	1	-	-	-	-
29	Q31 Angeborene Fehlbildungen des Kehlkopfes	15	1	7	-	1	-	-	1	-	1	2	1	-	-	-	1	-	-	-
30	Q32 Angeborene Fehlbildungen der Trachea und der Bronchien	10	1	2	1	-	-	-	2	-	-	2	-	-	1	1	-	-	-	-
31	Q33 Angeborene Fehlbildungen der Lunge	45	4	7	-	2	-	1	4	-	7	13	1	-	4	1	-	1	-	-
32	Q34 Sonstige angeborene Fehlbildungen des Atmungssystems	4	2	1	-	-	-	-	-	-	-	1	-	-	-	-	-	-	-	-
33	Q35 Gaumenspalte	73	9	9	4	3	-	-	11	2	9	8	2	1	6	2	6	1	-	-
34	Q36 Lippenspalte	52	4	11	1	3	1	1	3	1	4	9	4	-	4	1	2	3	-	-
35	Q37 Gaumenspalte mit Lippenspalte	182	28	21	9	3	1	2	16	6	18	39	12	2	5	7	11	2	-	-
36	Q38 Sonstige angeborene Fehlbildungen der Zunge, des Mundes und des Rachens	262	29	17	10	14	2	12	8	15	1	57	19	1	54	3	17	3	-	-
37	Q39 Angeborene Fehlbildungen des Ösophagus	54	8	11	2	-	1	3	4	-	3	11	1	-	5	2	1	2	-	-
38	Q40 Sonstige angeborene Fehlbildungen des oberen Verdauungstraktes	65	3	5	-	7	-	1	9	4	10	19	-	-	1	4	1	1	-	-
39	Q41 Angeborene(s) Fehlen, Atrasie und Stenose des Dünndarmes	33	3	3	1	-	-	2	2	1	5	6	2	-	2	2	1	3	-	-
40	Q42 Angeborene(s) Fehlen, Atrasie und Stenose des Dickdarmes	116	7	16	4	5	-	6	9	1	12	35	4	2	9	2	3	1	-	-
41	Q43 Sonstige angeborene Fehlbildungen des Darmes	32	7	2	2	-	-	-	-	-	4	12	-	1	1	-	1	2	-	-
42	Q44 Angeborene Fehlbildungen der Gallenblase, der Gallengänge und der Leber	4	1	1	-	-	-	-	-	-	1	1	-	-	-	-	-	-	-	-
43	Q45 Sonstige angeborene Fehlbildungen des Verdauungssystems	2	-	-	-	-	-	-	-	-	1	-	-	-	-	-	-	1	-	-
44	Q50 Angeborene Fehlbildungen der Ovarien, der Tubae uterinae und der Ligg. lata uteri	-	-	-	-	-	-	-	-	-	-	-	-	-	-	-	-	-	-	-
45	Q51 Angeborene Fehlbildungen des Uterus und der Cervix uteri	-	-	-	-	-	-	-	-	-	-	-	-	-	-	-	-	-	-	-
46	Q52 Sonstige angeborene Fehlbildungen der weiblichen Genitalorgane	-	-	-	-	-	-	-	-	-	-	-	-	-	-	-	-	-	-	-
47	Q53 Nondescensus testis	177	27	26	8	9	3	-	6	17	8	37	13	-	7	4	6	6	-	-
48	Q54 Hypospadie	266	37	35	14	8	3	11	16	11	15	53	12	1	16	10	18	6	-	-
49	Q55 Sonstige angeborene Fehlbildungen der männlichen Genitalorgane	28	7	7	-	1	-	-	-	-	1	8	1	-	-	-	-	3	-	-
50	Q56 Unbestimmtes Geschlecht und Pseudohermaphroditismus	3	-	1	-	-	-	-	-	-	2	-	-	-	-	-	-	-	-	-
51	Q60 Nierenagenesie und sonstige Reduktionsdefekte der Niere	49	4	8	6	2	-	1	1	2	6	13	1	-	2	3	-	-	-	-
52	Q61 Zystische Nierenkrankheit	63	5	10	4	6	-	-	3	1	7	16	2	-	2	1	2	4	-	-
53	Q62 Angeborene obstruktive Defekte des Nierenbeckens und angeborene Fehlbildungen des Ureters	302	23	58	14	10	5	3	15	13	26	57	18	2	32	10	10	5	1	-
54	Q63 Sonstige angeborene Fehlbildungen der Niere	41	5	9	3	1	-	-	-	3	1	5	1	1	2	-	7	3	-	-
55	Q64 Sonstige angeborene Fehlbildungen des Harnsystems	55	6	6	2	4	-	5	5	-	10	10	1	-	2	-	2	2	-	-
56	Q65 Angeborene Deformitäten der Hüfte	681	97	177	1	21	3	1	9	14	59	114	22	-	100	9	46	6	2	-
57	Q66 Angeborene Deformitäten der Füße	772	100	183	19	13	2	3	38	13	42	99	32	7	97	83	13	26	1	1

2 Vollstationäre Patienten und Patientinnen der Krankenhäuser 2008
2.7 Wegen Fehlbildungen im Geburtsmonat vollstationär Behandelte nach Hauptdiagnose und Wohnort (Länder)
2.7.2 Männlich

Lfd. Nr.	Pos.-Nr. der ICD-10 / Hauptdiagnose ¹⁾	Insgesamt	Baden-Württemberg	Bayern	Berlin	Brandenburg	Bremen	Hamburg	Hessen	Mecklenburg-Vorpommern	Niedersachsen	Nordrhein-Westfalen	Rheinland-Pfalz	Saarland	Sachsen	Sachsen-Anhalt	Schleswig-Holstein	Thüringen	Ausland	Unbekannt
Anzahl																				
58	Q67 Angeborene Muskel-Skelett-Deformitäten des Kopfes, des Gesichtes, der Wirbelsäule und des Thorax	27	4	3	2	-	-	-	4	-	1	4	5	-	2	-	-	2	-	-
59	Q68 Sonstige angeborene Muskel-Skelett-Deformitäten	74	8	9	7	2	-	1	4	-	3	5	32	-	1	-	1	1	-	-
60	Q69 Polydaktylie	69	4	13	3	-	-	2	3	-	10	16	4	1	5	3	2	2	-	1
61	Q70 Syndaktylie	41	7	10	3	1	-	-	-	2	1	7	-	-	3	3	-	4	-	-
62	Q71 Reduktionsdefekte der oberen Extremität	26	3	4	-	-	1	-	3	1	2	7	3	1	-	-	1	-	-	-
63	Q72 Reduktionsdefekte der unteren Extremität	10	2	2	1	1	-	-	-	-	-	3	-	-	1	-	-	-	-	-
64	Q73 Reduktionsdefekte nicht näher bezeichneter Extremität(en)	5	-	1	-	-	-	-	-	-	1	3	-	-	-	-	-	-	-	-
65	Q74 Sonstige angeborene Fehlbildungen der Extremität(en)	32	3	3	-	-	-	-	6	-	2	8	4	-	2	-	1	3	-	-
66	Q75 Sonstige angeborene Fehlbildungen der Schädel- und Gesichtsschädelknochen	26	2	7	4	-	1	-	-	-	3	5	1	-	1	-	1	1	-	-
67	Q76 Angeborene Fehlbildungen der Wirbelsäule und des knöchernen Thorax	6	1	1	-	-	-	-	-	-	-	3	-	-	-	-	1	-	-	-
68	Q77 Osteochondrodysplasie mit Wachstumsstörungen der Röhrenknochen und der Wirbelsäule	6	1	2	-	-	-	-	-	-	-	1	-	-	1	1	-	-	-	-
69	Q78 Sonstige Osteochondrodysplasien	4	2	-	-	-	-	-	-	-	-	1	-	-	1	-	-	-	-	-
70	Q79 Angeborene Fehlbildungen des Muskel-Skelett-Systems, anderenorts nicht klassifiziert	113	22	14	4	1	1	-	4	3	14	27	4	1	9	5	2	2	-	-
71	Q80 Ichthyosis congenita	7	-	2	-	-	-	-	1	-	1	1	-	1	1	-	-	-	-	-
72	Q81 Epidermolysis bullosa	10	-	1	-	-	-	-	2	-	-	6	1	-	-	-	-	-	-	-
73	Q82 Sonstige angeborene Fehlbildungen der Haut	97	7	13	7	2	1	4	3	1	6	25	8	3	9	1	3	4	-	-
74	Q83 Angeborene Fehlbildungen der Mamma (Brustdrüse)	1	-	-	-	-	-	-	1	-	-	-	-	-	-	-	-	-	-	-
75	Q84 Sonstige angeborene Fehlbildungen des Integumentes	17	-	3	1	-	-	-	2	1	3	1	1	-	1	-	-	3	1	-
76	Q85 Phakomatosen, anderenorts nicht klassifiziert	6	-	1	-	-	-	-	1	-	-	2	1	-	1	-	-	-	-	-
77	Q86 Angeborene Fehlbildungssyndrome durch bekannte äußere Ursachen, a.n.k.	4	-	-	-	-	-	-	2	-	-	1	-	-	1	-	-	-	-	-
78	Q87 Sonstige näher bezeichnete angeborene Fehlbildungssyndrome mit Beteiligung mehrerer Systeme	1	1	-	-	-	-	-	-	-	-	-	-	-	-	-	-	-	-	-
79	Q89 Sonstige angeborene Fehlbildungen, a.n.k.	14	2	3	-	-	-	1	-	2	2	3	-	-	1	-	-	-	-	-
80	Q90 Down-Syndrom	154	19	38	6	-	2	4	10	-	13	37	6	4	7	5	3	-	-	-
81	Q91 Edwards-Syndrom und Patau-Syndrom	15	4	-	-	-	-	-	2	-	4	3	-	-	-	-	-	1	1	-
82	Q92 Sonstige Trisomien und partielle Trisomien der Autosomen, a.n.k.	3	-	1	-	-	-	-	-	-	-	1	-	-	-	-	-	1	-	-
83	Q93 Monosomien und Deletionen der Autosomen, a.n.k.	4	1	2	-	-	-	-	-	-	-	-	-	-	-	1	-	-	-	-
84	Q95 Balancierte Chromosomen-Rearrangements und Struktur-Marker, a.n.k.	2	-	2	-	-	-	-	-	-	-	-	-	-	-	-	-	-	-	-
85	Q96 Turner-Syndrom	-	-	-	-	-	-	-	-	-	-	-	-	-	-	-	-	-	-	-
86	Q97 Sonstige Anomalien der Gonosomen bei weiblichem Phänotyp, a.n.k.	-	-	-	-	-	-	-	-	-	-	-	-	-	-	-	-	-	-	-
87	Q98 Sonstige Anomalien der Gonosomen bei männlichem Phänotyp, a.n.k.	17	2	6	-	-	-	1	1	-	-	3	1	-	-	1	1	1	-	-
88	Q99 Sonstige Chromosomenanomalien, a.n.k.	9	2	-	-	-	-	4	-	-	-	3	-	-	-	-	-	-	-	-

¹⁾ Säuglinge, die im Geburtsmonat mehrfach wegen einer angeborenen Fehlbildung im Krankenhaus vollstationär behandelt wurden, werden auch mehrfach gezählt.

© Statistisches Bundesamt (Destatis), Krankenhausstatistik, 2009

2 Vollstationäre Patienten und Patientinnen der Krankenhäuser 2008

Lfd. Nr.	Pos.-Nr. der ICD-10 / Hauptdiagnose ³⁾	Insgesamt	Baden-Württemberg	Bayern	Berlin	Brandenburg	Bremen	Hamburg	Hessen	Mecklenburg-Vorpommern	Niedersachsen	Nordrhein-Westfalen	Rheinland-Pfalz	Saarland	Sachsen	Sachsen-Anhalt	Schleswig-Holstein	Thüringen	Ausland	Unbekannt
		Anzahl																		
1	Q00-Q99 Angeborene Fehlbildungen, Deformitäten und Chromosomenanomalien	5 709	722	1 086	203	179	43	75	301	161	389	1 129	275	29	517	212	216	157	12	3
2	Q00 Anenzephalie und ähnliche Fehlbildungen	3	-	-	-	1	-	-	1	-	-	-	1	-	-	-	-	-	-	-
3	Q01 Enzephalozele	2	2	-	-	-	-	-	-	-	-	-	-	-	-	-	-	-	-	-
4	Q02 Mikrozephalie	17	4	1	-	-	-	2	-	2	4	2	1	-	-	-	1	-	-	-
5	Q03 Angeborener Hydrozephalus	23	3	3	-	-	-	1	2	1	2	4	2	-	2	-	1	2	-	-
6	Q04 Sonstige angeborene Fehlbildungen des Gehirns	44	5	8	1	2	1	1	4	3	4	6	3	-	1	2	1	2	-	-
7	Q05 Spina bifida	41	4	7	3	1	3	-	3	-	3	5	-	-	3	3	6	-	-	-
8	Q06 Sonstige angeborene Fehlbildungen des Rückenmarks	3	2	1	-	-	-	-	-	-	-	-	-	-	-	-	-	-	-	-
9	Q07 Sonstige angeborene Fehlbildungen des Nervensystems	5	1	-	-	-	-	-	1	-	-	-	1	-	1	-	-	1	-	-
10	Q10 Angeborene Fehlbildungen des Augenlides, des Tränenapparates und der Orbita	9	-	2	-	1	-	-	1	1	-	1	1	-	1	-	1	-	-	-
11	Q11 Anophthalmus, Mikrophthalmus und Makrophthalmus	3	1	-	-	-	-	-	-	-	-	1	-	-	-	1	-	-	-	-
12	Q12 Angeborene Fehlbildungen der Linse	5	2	-	-	-	-	-	-	-	1	-	1	-	1	-	-	-	-	-
13	Q13 Angeborene Fehlbildungen des vorderen Augenabschnittes	2	-	-	-	-	-	-	-	-	-	1	1	-	-	-	-	-	-	-
14	Q14 Angeborene Fehlbildung des hinteren Augenabschnittes	-	-	-	-	-	-	-	-	-	-	-	-	-	-	-	-	-	-	-
15	Q15 Sonstige angeborene Fehlbildung des Auges	13	4	3	-	-	-	-	1	-	-	1	-	-	1	2	1	-	-	-
16	Q16 Angeborene Fehlbildungen des Ohres, die eine Beeinträchtigung des Hörvermögens verursachen	6	1	1	-	-	-	-	-	-	-	1	-	-	1	-	2	-	-	-
17	Q17 Sonstige angeborene Fehlbildungen des Ohres	55	3	13	-	2	-	1	5	1	3	15	4	-	3	-	3	2	-	-
18	Q18 Sonstige angeborene Fehlbildungen des Gesichtes und des Halses	12	1	2	-	1	-	-	-	-	-	3	-	-	2	1	-	2	-	-
19	Q20 Angeborene Fehlbildungen des Herzhöhlen und verbindender Strukturen	141	23	23	3	7	1	4	10	4	13	20	4	1	9	7	3	8	1	-
20	Q21 Angeborene Fehlbildungen der Herzsepten	778	88	120	49	29	8	14	75	15	65	162	30	4	42	26	25	25	-	1
21	Q22 Angeborene Fehlbildungen der Pulmonal- und der Trikuspidalklappe	109	22	20	4	2	-	1	8	4	5	20	4	4	3	6	3	3	-	-
22	Q23 Angeborene Fehlbildungen der Aorten- und der Mitralklappe	74	16	10	3	4	-	-	3	1	8	6	5	1	4	3	1	6	3	-
23	Q24 Sonstige angeborene Fehlbildungen des Herzens	54	5	13	1	2	-	-	2	2	3	12	2	-	5	3	1	3	-	-
24	Q25 Angeborene Fehlbildungen der großen Arterien	166	27	36	9	6	1	-	10	2	12	32	6	1	9	6	7	2	-	-
25	Q26 Angeborene Fehlbildungen der großen Venen	11	3	-	2	-	-	2	1	-	1	1	1	-	-	-	-	-	-	-
26	Q27 Sonstige angeborene Fehlbildungen des peripheren Gefäßsystems	29	3	4	-	-	-	-	3	2	1	6	3	-	7	-	-	-	-	-
27	Q28 Sonstige angeborene Fehlbildungen des Kreislaufsystems	2	-	-	-	-	-	-	-	-	-	1	1	-	-	-	-	-	-	-
28	Q30 Angeborene Fehlbildungen der Nase	22	3	3	2	1	-	1	-	1	2	4	-	-	4	-	1	-	-	-
29	Q31 Angeborene Fehlbildungen des Kehlkopfes	24	4	3	1	-	-	3	1	-	4	3	-	-	1	2	1	1	-	-
30	Q32 Angeborene Fehlbildungen der Trachea und der Bronchien	10	-	-	1	-	-	-	1	-	1	2	-	-	1	3	1	-	-	-
31	Q33 Angeborene Fehlbildungen der Lunge	24	-	7	4	-	1	-	-	-	1	9	-	1	1	-	-	-	-	-
32	Q34 Sonstige angeborene Fehlbildungen des Atmungssystems	1	1	-	-	-	-	-	-	-	-	-	-	-	-	-	-	-	-	-
33	Q35 Gaumenspalte	109	9	20	3	5	-	3	9	3	6	27	2	-	7	3	9	2	1	-
34	Q36 Lippenspalte	34	6	6	4	1	-	-	-	2	1	7	5	-	1	-	1	-	-	-
35	Q37 Gaumenspalte mit Lippenspalte	106	18	21	3	3	1	2	1	-	13	24	7	2	6	3	-	2	-	-
36	Q38 Sonstige angeborene Fehlbildungen der Zunge, des Mundes und des Rachens	172	19	14	12	10	-	9	7	14	2	40	4	-	30	2	5	4	-	-
37	Q39 Angeborene Fehlbildungen des Ösophagus	43	5	7	3	2	-	-	1	-	3	6	7	-	2	2	1	4	-	-
38	Q40 Sonstige angeborene Fehlbildungen des oberen Verdauungstraktes	8	-	-	-	-	-	-	3	-	1	2	-	-	1	-	-	1	-	-
39	Q41 Angeborene(s) Fehlen, Atresie und Stenose des Dünndarmes	34	4	8	-	-	-	1	2	-	5	12	-	-	1	-	-	1	-	-
40	Q42 Angeborene(s) Fehlen, Atresie und Stenose des Dickdarmes	72	5	17	4	3	1	2	7	2	5	16	3	-	2	4	1	-	-	-
41	Q43 Sonstige angeborene Fehlbildungen des Darmes	29	5	3	-	2	-	-	3	1	2	7	-	-	3	2	-	1	-	-
42	Q44 Angeborene Fehlbildungen der Gallenblase, der Gallengänge und der Leber	14	4	1	-	-	-	-	-	1	1	5	-	-	-	2	-	-	-	-
43	Q45 Sonstige angeborene Fehlbildungen des Verdauungssystems	7	1	3	-	1	-	-	-	-	-	1	-	-	-	-	-	1	-	-
44	Q50 Angeborene Fehlbildungen der Ovarien, der Tubae uterinae und der Liggg. lata uteri	44	5	9	2	-	-	1	3	1	3	13	1	-	3	1	1	1	-	-
45	Q51 Angeborene Fehlbildungen des Uterus und der Cervix uteri	2	-	-	-	-	-	-	-	-	1	1	-	-	-	-	-	-	-	-
46	Q52 Sonstige angeborene Fehlbildungen der weiblichen Genitalorgane	38	8	10	1	1	1	1	1	-	4	5	2	-	1	-	2	1	-	-
47	Q53 Nondescensus testis	-	-	-	-	-	-	-	-	-	-	-	-	-	-	-	-	-	-	-
48	Q54 Hypospadie	-	-	-	-	-	-	-	-	-	-	-	-	-	-	-	-	-	-	-

2 Vollstationäre Patienten und Patientinnen der Krankenhäuser 2008
2.7 Wegen Fehlbildungen im Geburtsmonat vollstationär Behandelte nach Hauptdiagnose und Wohnort (Ländern)
2.7.3 Weiblich

Lfd. Nr.	Pos.-Nr. der ICD-10 / Hauptdiagnose ¹⁾	Insgesamt	Baden-Württemberg	Bayern	Berlin	Brandenburg	Bremen	Hamburg	Hessen	Mecklenburg-Vorpommern	Niedersachsen	Nordrhein-Westfalen	Rheinland-Pfalz	Saarland	Sachsen	Sachsen-Anhalt	Schleswig-Holstein	Thüringen	Ausland	Unbekannt
Anzahl																				
49	Q55 Sonstige angeborene Fehlbildungen der männlichen Genitalorgane	-	-	-	-	-	-	-	-	-	-	-	-	-	-	-	-	-	-	-
50	Q56 Unbestimmtes Geschlecht und Pseudohermaphroditismus	-	-	-	-	-	-	-	-	-	-	-	-	-	-	-	-	-	-	-
51	Q60 Nierenagenesie und sonstige Reduktionsdefekte der Niere	26	-	2	5	2	1	-	1	1	1	7	-	-	2	2	1	1	-	-
52	Q61 Zystische Nierenkrankheit	54	3	4	1	1	-	-	3	7	9	16	3	-	3	3	1	-	-	-
53	Q62 Angeborene obstruktive Defekte des Nierenbeckens und angeborene Fehlbildungen des Ureters	162	12	25	6	1	1	3	9	12	13	36	8	-	17	3	5	10	1	-
54	Q63 Sonstige angeborene Fehlbildungen der Niere	36	2	5	3	1	1	1	2	4	4	6	2	-	1	2	-	2	-	-
55	Q64 Sonstige angeborene Fehlbildungen des Harnsystems	22	2	3	-	2	-	1	3	1	1	4	-	-	1	-	2	2	-	-
56	Q65 Angeborene Deformitäten der Hüfte	1 519	190	375	16	54	7	6	23	47	102	315	40	-	195	26	96	23	2	2
57	Q66 Angeborene Deformitäten der Füße	805	109	175	16	14	4	4	29	15	34	118	48	8	108	80	15	25	3	-
58	Q67 Angeborene Muskel-Skelett-Deformitäten des Kopfes, des Gesichtes, der Wirbelsäule und des Thorax	24	2	5	-	-	2	-	2	-	2	3	5	-	1	-	2	-	-	-
59	Q68 Sonstige angeborene Muskel-Skelett-Deformitäten	73	6	7	7	-	-	1	6	2	-	3	30	-	3	1	3	4	-	-
60	Q69 Polydaktylie	49	7	5	6	1	2	-	1	-	3	14	3	1	2	1	2	1	-	-
61	Q70 Syndaktylie	27	3	5	2	1	-	1	1	3	2	4	1	-	1	-	1	2	-	-
62	Q71 Reduktionsdefekte der oberen Extremität	17	3	2	1	2	-	-	1	-	2	4	-	-	2	-	-	-	-	-
63	Q72 Reduktionsdefekte der unteren Extremität	10	1	2	-	-	-	-	3	-	1	2	-	-	1	-	-	-	-	-
64	Q73 Reduktionsdefekte nicht näher bezeichneter Extremität(en)	3	-	-	-	-	-	-	-	-	-	-	1	-	1	-	1	-	-	-
65	Q74 Sonstige angeborene Fehlbildungen der Extremität(en)	29	4	6	1	1	-	4	-	6	3	-	-	-	1	-	-	3	-	-
66	Q75 Sonstige angeborene Fehlbildungen der Schädel- und Gesichtsschädelknochen	14	2	1	-	1	2	-	2	-	-	4	-	-	1	-	1	-	-	-
67	Q76 Angeborene Fehlbildungen der Wirbelsäule und des knöchernen Thorax	11	-	3	2	-	-	-	2	-	1	2	1	-	-	-	-	-	-	-
68	Q77 Osteochondrodysplasie mit Wachstumsstörungen der Röhrenknochen und der Wirbelsäule	10	1	-	-	-	1	-	1	1	2	3	-	-	-	1	-	-	-	-
69	Q78 Sonstige Osteochondrodysplasien	2	-	-	-	-	-	-	-	-	-	2	-	-	-	-	-	-	-	-
70	Q79 Angeborene Fehlbildungen des Muskel-Skelett-Systems, a.n.k.	81	13	16	6	1	-	2	7	3	3	20	-	-	5	2	1	2	-	-
71	Q80 Ichthyosis congenita	4	1	2	1	-	-	-	-	-	-	-	-	-	-	-	-	-	-	-
72	Q81 Epidermolysis bullosa	6	-	-	-	-	-	-	-	-	1	4	-	-	-	-	-	1	-	-
73	Q82 Sonstige angeborene Fehlbildungen der Haut	111	15	11	7	7	2	1	10	1	4	21	14	2	5	3	4	3	1	-
74	Q83 Angeborene Fehlbildungen der Mamma (Brustdrüse)	3	1	-	-	-	-	-	-	-	1	1	-	-	-	-	-	-	-	-
75	Q84 Sonstige angeborene Fehlbildungen des Integumentes	16	1	5	1	-	-	2	4	-	-	2	-	-	-	-	1	-	-	-
76	Q85 Phakomatosen, a.n.k.	5	3	-	-	-	-	-	-	-	-	2	-	-	-	-	-	-	-	-
77	Q86 Angeborene Fehlbildungssyndrome durch bekannte äußere Ursachen, anderenorts nicht klassifiziert	7	-	1	-	-	-	1	2	1	-	2	-	-	-	-	-	-	-	-
78	Q87 Sonstige näher bezeichnete angeborene Fehlbildungssyndrome mit Beteiligung mehrerer Systeme	-	-	-	-	-	-	-	-	-	-	-	-	-	-	-	-	-	-	-
79	Q89 Sonstige angeborene Fehlbildungen, anderenorts nicht klassifiziert	19	7	2	1	-	-	1	4	-	1	-	2	-	-	-	-	1	-	-
80	Q90 Down-Syndrom	115	12	15	4	2	2	2	4	1	15	36	12	2	4	2	-	2	-	-
81	Q91 Edwards-Syndrom und Patau-Syndrom	20	1	2	1	-	-	2	2	-	2	7	1	-	2	-	-	-	-	-
82	Q92 Sonstige Trisomien und partielle Trisomien der Autosomen, a.n.k.	7	1	2	-	1	-	-	1	-	1	1	-	-	-	-	-	-	-	-
83	Q93 Monosomien und Deletionen der Autosomen, anderenorts nicht klassifiziert	1	-	-	-	-	-	-	1	-	-	-	-	-	-	-	-	-	-	-
84	Q95 Balancierte Chromosomen-Rearrangements und Struktur-Marker, a.n.k.	1	-	-	-	-	-	-	1	-	-	-	-	-	-	-	-	-	-	-
85	Q96 Turner-Syndrom	12	2	2	1	-	-	-	-	1	-	1	-	1	1	2	1	-	-	-
86	Q97 Sonstige Anomalien der Gonosomen bei weiblichem Phänotyp, a.n.k.	2	-	1	-	-	-	-	-	-	-	-	-	-	1	-	-	-	-	-
87	Q98 Sonstige Anomalien der Gonosomen bei männlichem Phänotyp, a.n.k.	-	-	-	-	-	-	-	-	-	-	-	-	-	-	-	-	-	-	-
88	Q99 Sonstige Chromosomenanomalien, a.n.k.	6	1	3	-	-	-	-	1	-	-	-	1	-	-	-	-	-	-	-

¹⁾ Säuglinge, die im Geburtsmonat mehrfach wegen einer angeborenen Fehlbildung im Krankenhaus vollstationär behandelt wurden, werden auch mehrfach gezählt.

2 Vollstationäre Patienten und Patientinnen der Krankenhäuser 2008
2.8 Nach dem Wohnort (Land) und dem Behandlungsort (Land)
2.8.1 Insgesamt

Lfd. Nr.	Wohnsitz der Patienten (Land)	Sitz des Krankenhauses																
		Deutsch- land	Baden- Württemberg	Bayern	Berlin	Branden- burg	Bremen	Hamburg	Hessen	Mecklenburg- Vorpommern	Nieder- sachsen	Nordrhein- Westfalen	Rheinland- Pfalz	Saar- land	Sachsen	Sachsen- Anhalt	Schleswig- Holstein	Thüringen
		Anzahl																
1	Insgesamt.....	17 937 101	2 046 490	2 745 865	743 022	538 586	198 828	429 156	1 253 058	402 081	1 585 992	4 168 438	893 252	259 959	962 468	584 893	562 855	562 158
2	Deutschland	17 869 451	2 035 787	2 729 725	740 139	537 528	198 444	426 299	1 248 866	401 402	1 582 406	4 154 942	888 960	256 609	961 416	584 350	560 839	561 739
3	Baden-Württemberg	1 984 877	1 894 474	52 788	1 266	408	140	534	7 896	507	1 578	4 040	17 212	638	1 181	484	989	742
4	Bayern	2 692 812	45 689	2 609 920	1 538	492	127	591	13 771	538	1 666	3 529	2 287	311	3 630	776	845	7 102
5	Berlin	666 408	1 002	2 780	637 578	13 662	112	764	750	2 353	1 503	1 768	423	79	1 076	925	1 118	515
6	Brandenburg	612 808	582	1 208	80 194	504 170	56	452	321	7 936	816	773	196	29	11 338	3 572	542	623
7	Bremen	137 501	203	359	226	51	125 178	956	243	190	8 142	820	92	12	70	88	817	54
8	Hamburg	336 756	545	936	468	259	213	304 784	468	1 182	4 055	1 065	166	26	263	172	21 937	89
9	Hessen	1 285 969	35 952	19 630	1 127	263	175	790	1 160 575	473	11 871	17 553	31 482	458	817	453	1 252	3 098
10	Mecklenburg-Vorpommern	400 875	303	470	3 409	3 029	123	2 888	248	378 711	1 939	610	129	19	374	475	7 870	278
11	Niedersachsen	1 684 085	2 817	4 385	2 983	1 025	70 816	35 182	8 842	2 827	1 482 831	47 806	1 178	177	1 299	8 920	9 715	3 282
12	Nordrhein-Westfalen	4 159 203	7 800	11 712	2 998	799	899	2 680	21 730	1 637	48 666	4 034 240	17 070	661	1 564	991	4 442	1 314
13	Rheinland-Pfalz	934 992	40 519	4 552	500	120	70	317	24 899	215	1 066	37 002	802 485	21 837	388	198	488	336
14	Saarland	252 127	1 989	871	157	19	11	38	831	48	162	677	14 920	232 171	67	30	73	63
15	Sachsen	950 527	1 429	5 379	2 789	4 618	50	268	982	1 292	854	1 251	433	59	915 289	5 061	362	10 411
16	Sachsen-Anhalt	608 146	725	1 521	2 931	7 890	81	405	626	1 129	7 140	1 145	231	44	13 368	555 829	357	14 724
17	Schleswig-Holstein	598 504	719	1 337	977	324	357	75 493	712	1 822	4 157	1 662	342	47	285	267	509 809	194
18	Thüringen	563 861	1 039	11 877	870	399	36	157	5 972	542	5 960	1 001	314	41	10 407	6 109	223	518 914
19	Ausland	62 892	9 162	16 140	2 650	710	375	1 608	4 126	679	3 439	13 490	4 124	3 193	933	543	1 303	417
20	Unbekannt	4 758	1 541	-	233	348	9	1 249	66	-	147	6	168	157	119	-	713	2
		Verweildauer																
21	Insgesamt.....	8,1	8,2	8,0	8,0	8,5	7,7	7,9	8,1	7,7	8,0	8,3	7,9	8,2	8,1	8,1	8,3	8,4
22	Deutschland	8,1	8,2	8,0	8,0	8,5	7,7	7,9	8,1	7,7	8,0	8,3	7,9	8,2	8,1	8,1	8,3	8,4
23	Baden-Württemberg	8,2	8,1	9,7	7,1	6,6	7,4	8,0	9,8	5,5	7,7	8,1	9,9	8,5	6,8	7,5	9,9	7,3
24	Bayern	8,0	8,9	7,9	7,2	7,8	6,0	7,5	8,1	5,2	7,6	8,1	10,6	7,1	7,2	8,3	9,6	8,9
25	Berlin	8,1	8,9	11,0	8,0	10,7	7,8	8,5	9,3	7,7	8,3	7,9	8,7	6,4	7,4	8,7	9,7	8,5
26	Brandenburg	8,3	8,0	8,9	7,3	8,5	4,1	8,7	7,3	8,5	7,9	8,1	7,3	5,9	7,1	8,9	9,8	7,7
27	Bremen	8,0	11,5	12,3	8,0	9,1	7,8	10,5	10,8	16,0	9,4	10,0	8,9	7,6	7,6	9,5	12,5	11,7
28	Hamburg	8,2	10,8	14,1	8,2	6,7	9,2	7,9	11,0	13,3	13,5	8,8	9,2	7,5	6,1	6,5	9,5	7,2
29	Hessen	8,1	8,2	9,4	8,3	8,1	6,6	8,4	8,1	5,7	9,4	8,6	8,4	8,0	7,2	7,2	8,7	9,1
30	Mecklenburg-Vorpommern	7,8	8,0	8,7	9,8	9,1	8,1	9,6	9,1	7,7	6,9	7,8	8,5	4,3	7,1	10,0	8,3	10,5
31	Niedersachsen	8,0	10,5	11,0	7,8	7,6	7,5	8,4	11,2	8,8	8,0	8,7	9,8	8,1	7,5	8,1	11,3	8,3
32	Nordrhein-Westfalen	8,3	10,7	11,6	8,0	8,4	7,2	8,7	10,0	5,8	8,5	8,3	9,3	8,2	7,5	6,9	10,0	9,6
33	Rheinland-Pfalz	7,9	8,1	11,9	8,5	6,2	5,7	8,2	9,2	6,3	8,4	7,7	7,8	7,7	8,0	7,4	10,8	10,1
34	Saarland	8,4	14,6	11,7	8,5	5,2	10,5	9,6	9,8	8,6	9,1	7,7	8,4	8,3	7,6	4,4	13,0	8,9
35	Sachsen	8,2	8,3	8,5	8,3	9,2	5,2	7,9	8,4	6,0	7,3	7,8	7,6	8,3	8,1	11,4	11,9	9,6
36	Sachsen-Anhalt	8,1	8,3	8,2	9,4	8,3	9,0	10,5	7,9	8,2	8,0	7,9	7,9	5,3	8,6	8,1	9,6	8,7
37	Schleswig-Holstein	8,1	10,7	11,7	8,1	6,9	9,3	7,4	11,5	9,1	9,4	9,0	11,2	7,0	6,0	8,0	8,2	7,4
38	Thüringen	8,3	9,1	8,2	8,2	9,0	8,6	9,3	7,2	5,7	8,8	8,8	6,9	7,3	8,0	9,5	9,7	8,3
39	Ausland	7,4	7,7	7,8	7,9	5,7	6,4	7,7	8,6	6,7	7,5	7,0	6,2	6,8	6,6	6,1	6,1	7,0
40	Unbekannt	8,5	10,0	-	6,0	5,1	10,2	7,2	7,3	-	9,9	32,0	13,1	6,9	10,2	-	8,2	20,0

2 Vollstationäre Patienten und Patientinnen der Krankenhäuser 2008
2.8 Nach dem Wohnort (Land) und dem Behandlungsort (Land)
2.8.2 Männlich

Lfd. Nr.	Wohnsitz der Patienten (Land)	Sitz des Krankenhauses																
		Deutsch- land	Baden- Württemberg	Bayern	Berlin	Branden- burg	Bremen	Hamburg	Hessen	Mecklenburg- Vorpommern	Nieder- sachsen	Nordrhein- Westfalen	Rheinland- Pfalz	Saar- land	Sachsen	Sachsen- Anhalt	Schleswig- Holstein	Thüringen
		Anzahl																
1	Insgesamt.....	8 392 426	965 764	1 287 449	342 427	255 268	92 928	200 079	582 702	195 909	736 253	1 935 047	416 702	123 892	452 315	277 849	261 465	266 377
2	Deutschland	8 354 303	959 739	1 278 359	340 783	254 712	92 715	198 478	580 306	195 539	734 092	1 927 645	414 339	122 042	451 675	277 494	260 279	266 106
3	Baden-Württemberg	930 549	886 286	25 554	592	212	75	291	3 914	258	778	2 022	8 473	341	603	259	507	384
4	Bayern	1 260 652	22 924	1 218 441	788	250	61	301	7 416	268	885	1 814	950	174	1 903	430	409	3 638
5	Berlin	304 398	537	1 312	289 943	6 647	64	426	411	1 196	783	905	217	39	598	455	600	265
6	Brandenburg	291 784	340	683	39 510	237 843	37	251	198	4 076	475	508	110	22	5 318	1 779	287	347
7	Bremen	63 251	105	175	107	30	56 888	523	122	90	4 280	386	40	8	47	47	386	17
8	Hamburg	151 640	269	425	309	124	99	136 453	227	571	1 863	504	83	14	120	80	10 460	39
9	Hessen	599 088	19 049	9 644	596	135	92	418	535 089	237	6 166	8 924	15 667	251	418	209	611	1 582
10	Mecklenburg-Vorpommern	195 811	172	275	1 757	1 634	78	1 731	133	183 846	1 082	325	76	10	209	259	4 086	138
11	Niedersachsen	786 093	1 405	2 157	1 527	619	34 548	19 068	4 609	1 499	684 084	24 205	528	102	740	4 344	4 845	1 813
12	Nordrhein-Westfalen	1 927 697	4 014	5 806	1 522	424	445	1 390	11 400	832	23 673	1 866 052	7 516	372	852	549	2 169	681
13	Rheinland-Pfalz	440 226	21 397	2 275	252	61	38	178	11 902	114	507	18 840	372 613	11 313	218	124	238	156
14	Saarland	119 189	983	425	81	12	3	18	430	31	84	373	7 354	109 270	38	19	35	33
15	Sachsen	447 638	851	3 048	1 419	2 415	36	137	581	654	488	698	226	38	428 429	2 737	196	5 685
16	Sachsen-Anhalt	290 529	452	906	1 513	3 900	50	230	367	609	3 834	694	143	31	6 909	262 882	199	7 810
17	Schleswig-Holstein	278 804	363	627	483	178	172	36 972	373	953	2 137	847	158	27	136	150	235 129	99
18	Thüringen	266 954	592	6 606	384	228	29	91	3 134	305	2 973	548	185	30	5 137	3 171	122	243 419
19	Ausland	35 592	5 159	9 090	1 523	443	209	994	2 361	370	2 065	7 397	2 253	1 767	562	355	774	270
20	Unbekannt	2 531	866	-	121	113	4	607	35	-	96	5	110	83	78	-	412	1
		Verweildauer																
21	Insgesamt.....	8,0	8,1	7,9	7,9	8,4	7,5	8,0	8,0	7,8	8,0	8,1	7,8	8,1	8,1	8,2	8,1	8,3
22	Deutschland	8,1	8,1	7,9	7,9	8,4	7,5	8,0	8,0	7,8	8,0	8,1	7,8	8,1	8,1	8,2	8,1	8,3
23	Baden-Württemberg	8,1	8,1	9,1	7,5	5,8	7,0	7,5	9,1	5,4	7,2	7,9	10,6	8,4	6,6	8,3	9,6	6,8
24	Bayern	7,9	8,9	7,9	6,8	8,1	5,6	7,4	7,9	5,2	7,1	7,9	8,8	7,7	7,4	7,9	8,9	8,9
25	Berlin	8,0	7,6	8,9	8,0	11,0	6,7	8,0	8,2	7,6	7,2	7,6	7,3	6,4	7,4	7,8	8,7	7,0
26	Brandenburg	8,2	6,5	7,4	7,5	8,4	4,0	8,3	6,7	8,7	7,0	7,9	5,5	5,4	7,4	8,6	7,5	6,7
27	Bremen	8,0	9,9	10,1	7,4	5,2	7,8	11,7	11,4	22,3	9,1	10,6	6,7	9,0	8,3	7,9	11,7	13,9
28	Hamburg	8,0	8,4	11,6	7,7	7,2	5,4	7,9	11,0	15,2	11,1	8,6	7,5	8,2	7,8	6,8	8,9	6,2
29	Hessen	8,0	7,8	8,7	8,2	8,3	5,6	7,7	7,9	6,3	9,2	8,2	8,1	7,8	7,4	7,6	8,2	9,0
30	Mecklenburg-Vorpommern	7,8	7,4	7,2	9,4	8,4	7,5	10,6	8,5	7,7	6,5	7,5	7,4	4,3	6,4	11,1	8,3	11,3
31	Niedersachsen	8,0	9,4	8,8	7,4	7,0	7,2	8,8	11,1	9,5	7,9	8,6	7,9	7,2	7,6	8,1	9,9	8,4
32	Nordrhein-Westfalen	8,2	10,0	9,5	7,5	8,3	5,5	8,3	9,8	5,6	8,5	8,1	8,0	7,0	7,1	6,8	8,9	9,2
33	Rheinland-Pfalz	7,7	8,0	10,2	9,4	6,1	6,6	8,6	9,1	7,7	8,0	7,5	7,7	7,7	8,4	8,1	10,1	9,3
34	Saarland	8,2	13,3	10,0	12,1	5,7	2,3	6,7	9,9	7,1	8,2	7,5	8,3	8,1	6,8	4,6	6,2	7,6
35	Sachsen	8,2	7,0	7,5	8,0	8,7	5,6	7,2	7,5	5,9	6,8	6,8	7,2	8,1	8,2	12,2	9,7	9,4
36	Sachsen-Anhalt	8,2	7,6	7,6	9,4	8,0	8,0	11,4	8,0	9,0	7,7	7,4	7,4	4,8	8,6	8,1	8,7	8,7
37	Schleswig-Holstein	8,0	8,9	9,3	7,8	7,5	7,6	7,7	10,1	10,2	8,3	8,6	7,6	7,2	5,9	8,0	8,0	6,9
38	Thüringen	8,3	7,2	7,8	7,3	7,5	8,5	9,5	7,1	5,8	8,8	8,0	6,6	6,0	7,9	10,3	8,9	8,3
39	Ausland	7,4	7,6	7,9	7,9	5,8	6,8	8,2	8,5	6,6	7,3	6,9	6,3	6,5	7,2	5,8	5,9	7,2
40	Unbekannt	8,7	10,1	-	5,4	11,8	4,0	7,4	3,3	-	9,9	37,0	10,5	5,9	10,4	-	7,2	37,0

2 Vollstationäre Patienten und Patientinnen der Krankenhäuser 2008
2.8 Nach dem Wohnort (Land) und dem Behandlungsort (Land)
2.8.3 Weiblich

Lfd. Nr.	Wohnsitz der Patienten (Land)	Sitz des Krankenhauses																
		Deutsch- land ¹⁾	Baden- Württemberg	Bayern	Berlin	Branden- burg	Bremen	Hamburg	Hessen	Mecklenburg- Vorpommern	Nieder- sachsen	Nordrhein- Westfalen	Rheinland- Pfalz	Saar- land	Sachsen	Sachsen- Anhalt	Schleswig- Holstein	Thüringen
		Anzahl																
1	Insgesamt.....	9 544 617	1 080 686	1 458 416	400 594	283 314	105 900	229 072	670 356	206 172	849 738	2 233 391	476 549	136 067	510 153	307 044	301 384	295 781
2	Deutschland	9515099	1076015	1451366	399355	282812	105729	227817	668560	205863	848313	2227297	474620	134567	509741	306856	300555	295633
3	Baden-Württemberg	1054295	1008155	27234	674	196	65	243	3982	249	800	2018	8739	297	578	225	482	358
4	Bayern	1432160	22765	1391479	750	242	66	290	6355	270	781	1715	1337	137	1727	346	436	3464
5	Berlin	362009	465	1468	347634	7015	48	338	339	1157	720	863	206	40	478	470	518	250
6	Brandenburg	321020	242	525	40684	266323	19	201	123	3860	341	265	86	7	6020	1793	255	276
7	Bremen	74250	98	184	119	21	68290	433	121	100	3862	434	52	4	23	41	431	37
8	Hamburg	185114	276	511	287	135	114	168329	241	611	2192	561	83	12	143	92	11477	50
9	Hessen	686881	16903	9986	531	128	83	372	625486	236	5705	8629	15815	207	399	244	641	1516
10	Mecklenburg-Vorpommern	205064	131	195	1652	1395	45	1157	115	194865	857	285	53	9	165	216	3784	140
11	Niedersachsen	897991	1412	2228	1456	406	36268	16114	4233	1328	798746	23601	650	75	559	4576	4870	1469
12	Nordrhein-Westfalen	2231506	3786	5906	1476	375	454	1290	10330	805	24993	2168188	9554	289	712	442	2273	633
13	Rheinland-Pfalz	494765	19122	2277	248	59	32	139	12997	101	559	18162	429871	10524	170	74	250	180
14	Saarland	132938	1006	446	76	7	8	20	401	17	78	304	7566	122901	29	11	38	30
15	Sachsen	502889	578	2331	1370	2203	14	131	401	638	366	553	207	21	486860	2324	166	4726
16	Sachsen-Anhalt	317617	273	615	1418	3990	31	175	259	520	3306	451	88	13	6459	292947	158	6914
17	Schleswig-Holstein	319693	356	710	494	146	185	38519	339	869	2020	815	184	20	149	117	274675	95
18	Thüringen	296907	447	5271	486	171	7	66	2838	237	2987	453	129	11	5270	2938	101	275495
19	Ausland	27300	4003	7050	1127	267	166	614	1765	309	1374	6093	1871	1426	371	188	529	147
20	Unbekannt	2218	668	-	112	235	5	641	31	-	51	1	58	74	41	-	300	1
		Verweildauer																
21	Insgesamt.....	8,2	8,2	8,1	8,0	8,6	7,8	7,9	8,2	7,7	8,1	8,4	8,0	8,4	8,1	8,1	8,5	8,4
22	Deutschland	8,2	8,2	8,1	8,0	8,6	7,8	7,9	8,2	7,7	8,1	8,4	8,0	8,4	8,1	8,1	8,5	8,4
23	Baden-Württemberg	8,2	8,2	10,1	6,8	7,4	7,8	8,6	10,5	5,7	8,2	8,4	9,2	8,6	6,9	6,6	10,3	7,8
24	Bayern	8,0	8,9	8,0	7,7	7,4	6,5	7,5	8,3	5,2	8,2	8,3	11,9	6,4	7,1	8,8	10,3	9,0
25	Berlin	8,2	10,5	12,8	8,1	10,4	9,3	9,1	10,7	7,8	9,5	8,3	10,3	6,5	7,5	9,6	10,8	10,0
26	Brandenburg	8,3	10,1	10,9	7,1	8,6	4,1	9,2	8,3	8,3	9,2	8,5	9,5	7,4	6,9	9,3	12,4	8,8
27	Bremen	8,1	13,3	14,3	8,5	14,8	7,9	9,0	10,2	10,4	9,7	9,5	10,6	4,8	6,0	11,3	13,2	10,7
28	Hamburg	8,3	13,2	16,1	8,7	6,2	12,5	8,0	11,0	11,5	15,5	8,9	10,9	6,6	4,7	6,3	10,0	8,0
29	Hessen	8,2	8,6	10,0	8,5	7,8	7,7	9,2	8,1	5,2	9,7	8,9	8,8	8,1	7,0	6,9	9,3	9,2
30	Mecklenburg-Vorpommern	7,7	8,7	10,8	10,2	10,0	9,3	8,1	9,8	7,7	7,3	8,2	10,0	4,3	8,0	8,6	8,4	9,7
31	Niedersachsen	8,1	11,5	13,2	8,2	8,5	7,7	7,8	11,4	8,0	8,9	8,9	11,4	9,3	7,3	8,1	12,6	8,3
32	Nordrhein-Westfalen	8,4	11,4	13,6	8,6	8,5	8,9	9,2	10,2	6,0	8,6	8,4	10,4	9,9	7,9	7,0	10,9	9,9
33	Rheinland-Pfalz	8,0	8,2	13,5	7,5	6,3	4,7	7,7	9,2	4,7	8,7	7,8	7,9	7,7	7,6	6,1	11,4	10,9
34	Saarland	8,5	16,0	13,3	4,6	4,4	13,5	12,2	9,6	11,4	10,0	7,9	8,5	8,4	8,7	4,1	19,3	10,4
35	Sachsen	8,2	10,3	9,8	8,6	9,8	4,1	8,6	9,6	6,1	8,0	9,0	8,0	8,7	8,1	10,6	14,5	9,9
36	Sachsen-Anhalt	8,1	9,5	9,1	9,3	8,6	10,5	9,3	7,8	7,3	8,2	8,5	8,7	6,5	8,5	8,0	10,7	8,8
37	Schleswig-Holstein	8,2	12,6	13,9	8,4	6,1	10,8	7,2	13,0	8,0	10,6	9,4	14,3	6,7	6,1	8,0	8,3	7,8
38	Thüringen	8,3	11,6	8,7	8,8	10,9	9,0	8,9	7,3	5,6	8,8	9,7	7,3	10,9	8,1	8,6	10,6	8,3
39	Ausland	7,4	7,8	7,6	8,0	5,4	5,9	7,0	8,6	6,8	7,9	7,1	6,0	7,1	5,7	6,9	6,3	6,8
40	Unbekannt	8,2	10,0	-	6,7	1,9	15,2	7,1	11,9	-	10,1	7,0	18,1	8,1	9,9	-	9,5	3,0

Anhang
Europäische Kurzliste
für die Zwecke der Krankenhausdiagnosestatistik modifiziert

Lfd. Nr.	Pos.-Nr. der ICD-10	Diagnose	Pos.-Nr. der ICD-9
1	A00-T98, Z00-Z99 ¹⁾ , Unbek.	Insgesamt	001-999,V01-V82 ¹⁾ , Unbek.
2	A00-T98	Krankheiten, Verletzungen und Vergiftungen	001-999
3	A00-B99	Bestimmte infektiöse u. parasitäre Krankheiten	001-139
4	A15-A19,B90	Tuberkulose einschl. ihrer Folgezustände	010-018,137
5	A39	Meningokokkeninfektion	036
6	B15-B19	Virushepatitis	070
7	B20-B24	HIV-Krankheit (Humane Immundefizienz-Viruskrankheit)	042-044
8	C00-D48	Neubildungen	140-239
9	C00-C97	Bösartige Neubildungen	140-208
10	C00-C14	Bösartige Neubildungen der Lippe, Mundhöhle und des Pharynx	140-149
11	C15	Bösartige Neubildung des Ösophagus	150
12	C16	Bösartige Neubildung des Magens	151
13	C18	Bösartige Neubildung des Dickdarms	153
14	C19-C21	Bösartige Neubildung des Rektums und des Anus	154
15	C22	Bösartige Neubildung der Leber und der intrahepatischen Gallengänge	155
16	C25	Bösartige Neubildung des Pankreas	157
17	C32-C34	Bösartige Neubildung des Larynx, der Trachea, der Bronchien u. der Lunge	161-162
18	C43	Bösartiges Melanom der Haut	172
19	C50	Bösartige Neubildung der Brustdrüse (Mamma)	174-175
20	C53	Bösartige Neubildung der Cervix uteri	180
21	C54-C55	Bösartige Neubildung des Corpus uteri und des Uterus, Teil nicht n.bez.	179,182
22	C61	Bösartige Neubildung der Prostata	185
23	C67	Bösartige Neubildung der Harnblase	188
24	C81-C96	Bösartige Neubildungen des lymphatischen, blutbildenden und verwandten Gewebes	200-208
25	D50-D90 ²⁾	Krankheiten des Blutes und der blutbildenden Organe sowie bestimmte Störungen mit Beteiligung des Immunsystems	279-289
26	E00-E90	Endokrine, Ernährungs- und Stoffwechselkrankheiten	240-278
27	E10-E14	Diabetes mellitus	250
28	F00-F99	Psychische und Verhaltensstörungen	290-319
29	F10	Psychische und Verhaltensstörungen durch Alkohol	291,303
30	F11-F16,F18-F19	Psychische und Verhaltensstörungen durch andere psychotrope Substanzen	304-305
31	G00-G99	Krankheiten des Nervensystems	320-359
32	G00-G03	Meningitis	320-322
33	H00-H59	Krankheiten des Auges und der Augenanhangsgebilde	360-379
34	H60-H95	Krankheiten des Ohres und des Warzenfortsatzes	380-389
35	I00-I99	Krankheiten des Kreislaufsystems	390-459
36	I20-I25	Ischämische Herzkrankheiten	410-414
37	I30-I33,I39-I52	Sonstige Herzkrankheiten	420-423,425-429
38	I60-I69	Zerebrovaskuläre Krankheiten	430-438
39	J00-J99	Krankheiten des Atmungssystems	460-519
40	J09-J11 ³⁾	Grippe	487
41	J12-J18	Pneumonie	480-486
42	J40-J47	Chronische Krankheiten der unteren Atemwege	490-494,496
43	J45-J46	Asthma	493
44	K00-K93	Krankheiten des Verdauungssystems	520-579
45	K25-K28	Ulcus ventriculi, duodeni, pepticum, pepticum jejuni	531-534
46	K70,K73-K74	Alkoholische Leberkrankheit, Chronische Leberkrankheit, Fibrose und Leberzirrhose	571
47	L00-L99	Krankheiten der Haut und der Unterhaut	680-709
48	M00-M99	Krankheiten des Muskel-Skelett-Systems und des Bindegewebes	710-739
49	M05-M06,M15-M19	Polyarthrits und Arthrose	714-715
50	N00-N99	Krankheiten des Urogenitalsystems	580-629
51	N00-N29	Krankheiten der Niere	580-594
52	O00-O99	Schwangerschaft, Geburt und Wochenbett	630-676
53	P00-P96	Bestimmte Zustände die ihren Ursprung in der Perinatalperiode haben	760-779
54	Q00-Q99	Angeborene Fehlbildungen, Deformitäten und Chromosomenanomalien	740-759
55	Q00-Q07	Angeborene Fehlbildungen des Nervensystems	740-742
56	Q20-Q28	Angeborene Fehlbildungen des Kreislaufsystems	745-747
57	R00-R99	Symptome und abnorme klinische und Laborbefunde, die a.n.k. sind	780-799
58	R95-R99	Ungenau bezeichnete und unbekannte Diagnosen	798,799
59	S00-T98	Verletzungen, Vergiftungen und bestimmte andere Folgen äußerer Ursachen	800-999
60	Z00-Z99 ¹⁾	Faktoren, die den Gesundheitszustand beeinflussen und zur Beanspruchung des Gesundheitswesens führen	V01-V82 ¹⁾
61	Z38	Gesunde Neugeborene	
62	U00-U99 ⁴⁾	Schlüsselnummern für besondere Zwecke	
63	Unbekannt	Ohne Diagnoseangabe	Unbekannt

¹⁾ Berichtsjahre 1994-2003 ohne Z38 bzw. V30-V39: gesunde Neugeborene ²⁾ Berichtsjahre 2000-2003 D50-D89

³⁾ Berichtsjahre 2000-2006 J10-J11 ⁴⁾ Erstmalig mit Berichtsjahr 2005