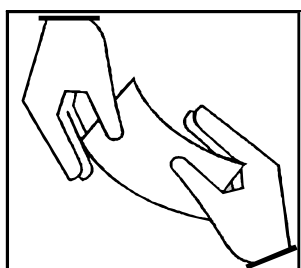


## Sozialleistungen

### Schwerbehinderte Menschen



**2003**

Erscheinungsfolge: zweijährlich  
Erschienen am 5. Dezember 2005  
Artikelnummer: 2130510039004

Fachliche Informationen zu diesem Produkt können Sie direkt beim Statistischen Bundesamt, Zweigstelle Bonn, erfragen:  
Gruppe VIII B 2, Telefon: +49 (0) 18 88 / 6 44 - 89 56, Fax: +49 (0) 18 88 / 6 44 - 89 94 oder  
Postfach 17 03 77, 53 029 Bonn,  
E-Mail: [schwerbehinderte@destatis.de](mailto:schwerbehinderte@destatis.de)

© Statistisches Bundesamt, Wiesbaden 2005

Für nichtgewerbliche Zwecke sind Vervielfältigung und unentgeltliche Verbreitung, auch auszugsweise, mit Quellenangabe gestattet. Die Verbreitung, auch auszugsweise, über elektronische Systeme/Datenträger bedarf der vorherigen Zustimmung. Alle übrigen Rechte vorbehalten.

# Inhalt

## Textteil

Gebietsstand und Zeichenerklärung

Erläuterungen zur Schwerbehindertenstatistik

Erster Überblick über die Ergebnisse am 31.12.2003

Zweiter Überblick über die Ergebnisse am 31.12.2003

Dritter Überblick über die Ergebnisse am 31.12.2003 und Zeitreihe von 1989 - 2003

## Tabellenteil

### **1 Ergebnisse der Schwerbehindertenstatistik Deutschland**

**Schwerbehinderte Menschen am 31.12.2003 nach ...**

- 1.1 Altersgruppen, Ländern, Grad der Behinderung und Staatsangehörigkeit**
- 1.2 Art der schwersten Behinderung und Altersgruppen**
  - 1.2.1 Insgesamt
  - 1.2.2 Männlich
  - 1.2.3 Weiblich
- 1.3 Art der schwersten Behinderung und Grad der Behinderung**
  - 1.3.1 Insgesamt
  - 1.3.2 Prozentuale Struktur nach dem Grad der Behinderung
  - 1.3.3 Männlich
  - 1.3.4 Weiblich
- 1.4 Altersgruppen, Geschlecht und Art der schwersten Behinderung (Oberkategorien)**
  - 1.4.1 Insgesamt
  - 1.4.2 Deutsche
  - 1.4.3 Ausländer
- 1.5 Art der schwersten Behinderung und Ursache der schwersten Behinderung**
  - 1.5.1 Insgesamt
  - 1.5.2 Männlich
  - 1.5.3 Weiblich
  - 1.5.4 Deutsche
  - 1.5.5 Ausländer
- 1.6 Ursache der schwersten Behinderung, Grad der Behinderung und Geschlecht**
  - 1.6.1 Insgesamt
  - 1.6.2 Prozentuale Struktur nach dem Grad der Behinderung
- 1.7 Altersgruppen und Ursache der schwersten Behinderung**
  - 1.7.1 Insgesamt
  - 1.7.2 Deutsche
  - 1.7.3 Ausländer
- 1.8 Art der schwersten Behinderung und Art der weiteren Behinderungen (Oberkategorien)**
  - 1.8.1 Insgesamt
  - 1.8.2 Männlich
  - 1.8.3 Weiblich
- 1.9 Altersgruppen, Mehrfachbehinderungen und Grad der Behinderung**
  - 1.9.1 Insgesamt
  - 1.9.2 Männlich
  - 1.9.3 Weiblich
- 1.10 Staatsangehörigkeit, Geschlecht und Altersgruppen**

**Länderergebnisse**

**Schwerbehinderte Menschen am 31.12.2003 nach ...**

- 1.11 Art der schwersten Behinderung und Ländern**
- 1.12 Ländern, Art der schwersten Behinderung (Oberkategorien) und Grad der Behinderung**
- 1.13 Ländern, Altersgruppen und Grad der Behinderung**
- 1.14 Grad der Behinderung, Staatsangehörigkeit und Ländern**
  - 1.14.1 Anzahl
  - 1.14.2 Prozent

## **2 Behinderungen**

**Behinderungen am 31.12.2003 nach ...**

### **2.1 Art und Ursache der einzelnen Behinderungen**

- 2.1.1 Schwerste Behinderung
- 2.1.2 Zweitschwerste Behinderung
- 2.1.3 Drittschwerste Behinderung
- 2.1.4 Behinderungen insgesamt

## **3 Zeitreihen**

**Schwerbehinderte Menschen am Jahresende nach ...**

### **3.1 Geschlecht, Altersgruppen und Anteil an der Wohnbevölkerung**

- 3.1.1 Deutschland
- 3.1.2 Früheres Bundesgebiet
- 3.1.3 Neue Länder

### **3.2 Art der schwersten Behinderung**

- 3.2.1 Deutschland - Absolut -  
Deutschland - Veränderungsraten -
- 3.2.2 Früheres Bundesgebiet - Absolut -  
Früheres Bundesgebiet - Veränderungsraten -
- 3.2.3 Neue Länder - Absolut -  
Neue Länder - Veränderungsraten -

### **3.3 Ursache der schwersten Behinderung**

- 3.3.1 Deutschland - Absolut -  
Deutschland - Veränderungsraten -
- 3.3.2 Früheres Bundesgebiet - Absolut -  
Früheres Bundesgebiet - Veränderungsraten -
- 3.3.3 Neue Länder - Absolut -  
Neue Länder - Veränderungsraten -

## Gebietsstand der Statistik 2003

Die Angaben für **Deutschland** beziehen sich auf die Bundesrepublik Deutschland nach dem Gebietsstand seit dem 03.10.1990.

Die Angaben für das **frühere Bundesgebiet** beziehen sich auf die Bundesrepublik Deutschland nach dem Gebietstand bis zum 03.10.1990; sie schließen Berlin ein.

Die Angaben für die **neuen Länder** beziehen sich auf die Länder Brandenburg, Mecklenburg-Vorpommern, Sachsen, Sachsen-Anhalt und Thüringen.

## Gebietsstand der Zeitreihen

Für die **Zeitreihen** sind genauere Angaben zum Gebietsstand der jeweiligen Tabellen entnehmbar.

### Zeichenerklärung:

-	=	nichts vorhanden
X	=	Tabellenfach gesperrt, weil Aussage nicht sinnvoll

### Abkürzungen:

BGBL	=	Bundesgesetzblatt
BStatG	=	Bundesstatistikgesetz
GdB	=	Grad der Behinderung
SchwBG	=	Schwerbehindertengesetz
SGB	=	Sozialgesetzbuch

Ergebnisse der Länder in tieferer regionaler Gliederung werden in den "Statistischen Berichten" der Statistischen Landesämter mit der Kennziffer K III 1 veröffentlicht.

## Erläuterungen zur Schwerbehindertenstatistik

**Rechtsgrundlagen:** § 131 des Neunten Buches Sozialgesetzbuch (SGB IX) - Rehabilitation und Teilhabe behinderter Menschen - (Artikel 1 des Gesetzes vom 19. Juni 2001 (BGBl. I S. 1046)), das zuletzt durch Artikel 4 Abs. 3 des Gesetzes vom 27. April 2005 (BGBl. I S. 1138) geändert wurde in Verbindung mit dem Bundesstatistikgesetz (BStatG) vom 22. Januar 1987 (BGBl. I S. 462, 565), zuletzt geändert durch Artikel 2 des Gesetzes vom 9. Juni 2005 (BGBl. I S. 1534). Erhoben werden die Angaben zu § 131 Abs. 1 des SGB IX.

Seit 1985 wird alle zwei Jahre eine Bundesstatistik über schwerbehinderte Menschen durchgeführt. Im Rahmen der Schwerbehindertenstatistik sind gemäß § 131 Abs. 1 SGB IX folgende Tatbestände zu erheben:

1. die Zahl der schwerbehinderten Menschen mit gültigem Ausweis,
2. persönliche Merkmale der schwerbehinderten Menschen wie Alter, Geschlecht, Staatsangehörigkeit, Wohnort,
3. Art, Ursache und Grad der Behinderung.

Die **Auskunftspflicht** ergibt sich aus § 131 Abs. 2 SGB IX in Verbindung mit § 15 BStatG. Hiernach sind die Versorgungsämter, Landesversorgungsämter und die im Rahmen der Versorgungsverwaltung errichteten versorgungsärztlichen Untersuchungsstellen auskunftspflichtig.

Menschen sind **behindert**, wenn ihre körperliche Funktion, geistige Fähigkeit oder seelische Gesundheit mit hoher Wahrscheinlichkeit länger als sechs Monate von dem für das Lebensalter typischen Zustand abweichen und daher ihre Teilhabe am Leben in der Gesellschaft beeinträchtigt ist. Sie sind von Behinderung bedroht, wenn die Beeinträchtigung zu erwarten ist.

In der Schwerbehindertenstatistik wird bei mehreren vorhandenen Behinderungen die schwerste Behinderung ausgewiesen.

Die Art der Behinderung wird anhand von insgesamt 55 Kategorien erfasst, wobei sich die Einteilung nicht primär an der ursächlichen Krankheitsdiagnose (z.B. Multiple Sklerose), sondern an der Erscheinungsform der Behinderung und der durch sie bestimmten Funktionseinschränkung (z.B. funktionelle Veränderung an den Gliedmaßen) orientiert.

Die Auswirkungen auf die Teilhabe am Leben in der Gesellschaft werden als **Grad der Behinderung (GdB)** nach Zehnergraden (20 - 100) abgestuft festgestellt. Als schwerbehinderte Menschen gelten Personen, denen von den Versorgungsämtern ein Grad der Behinderung (GdB) von 50 oder mehr zuerkannt worden ist. Auf Antrag stellen die Versorgungsämter für diese Personen einen Ausweis über die Eigenschaft als schwerbehinderter Mensch aus. Der GdB ist als **Ausmaß der Behinderung** unter Heranziehung der „Anhaltspunkte für die ärztliche Gutachtertätigkeit im sozialen Entschädigungsrecht und nach dem SGB IX in der jeweils gültigen Fassung festzulegen.

Als **Ursachen** der Behinderung gelten unter anderem angeborene Behinderungen, Krankheiten, Unfälle, Kriegs-, Wehrdienst- oder Zivildienstbeschädigung.

Diese Fachserie enthält Daten über schwerbehinderte Menschen und Behinderungen, erhoben u.a. nach Altersgruppen, Geschlecht, Art und Ursachen sowie dem Grad der Behinderung.

### Anmerkung zu Tabelle 2.1.4

Abweichend von den sonstigen Tabellen werden in Tabelle 2.1.4 alle Behinderungen und nicht nur die schwerste Behinderung ausgewiesen. Deshalb kommt es hier zu Mehrfachzählungen, wenn einem Behinderten mehrere Behinderungen zuerkannt wurden.

## Überblick über die Ergebnisse am 31.12.2003

### 6,6 Mill. schwerbehinderte Menschen

Am 31. Dezember 2003 waren bei den Versorgungsämtern 6,6 Mill. Menschen als Schwerbehinderte mit gültigem Ausweis amtlich anerkannt. Das entsprach einem Anteil von rund 8,0% der Bevölkerung. Über die Hälfte dieses Personenkreises (52,5%) waren Männer.

### Drei Viertel älter als 55 Jahre

Erwartungsgemäß kamen Behinderungen bei Personen im fortgeschrittenen **Alter** häufiger vor als bei jüngeren Menschen. Knapp mehr als die Hälfte (51,6%) der Menschen waren 65 Jahre und älter und knapp ein weiteres Viertel (22,4%) gehörte der Altersgruppe der 55- bis unter 65-Jährigen an. Dagegen fiel der Anteil der unter 25-Jährigen mit 4,1% gering aus.

### Innere Organe bzw. Organsysteme oft betroffen

Häufigste **Behinderungsart** ist die Beeinträchtigung der inneren Organe bzw. Organsysteme mit einem Anteil von 26,3%. Am zweithäufigsten waren die Fälle mit einer Funktionseinschränkung der Gliedmaßen (14,4%) und zwar insbesondere der Beine (10,6%). Bei 13,7% waren Wirbelsäule und Rumpf in ihrer Funktion eingeschränkt. Unter den anerkannten schwerbehinderten Menschen waren ferner 5,2%

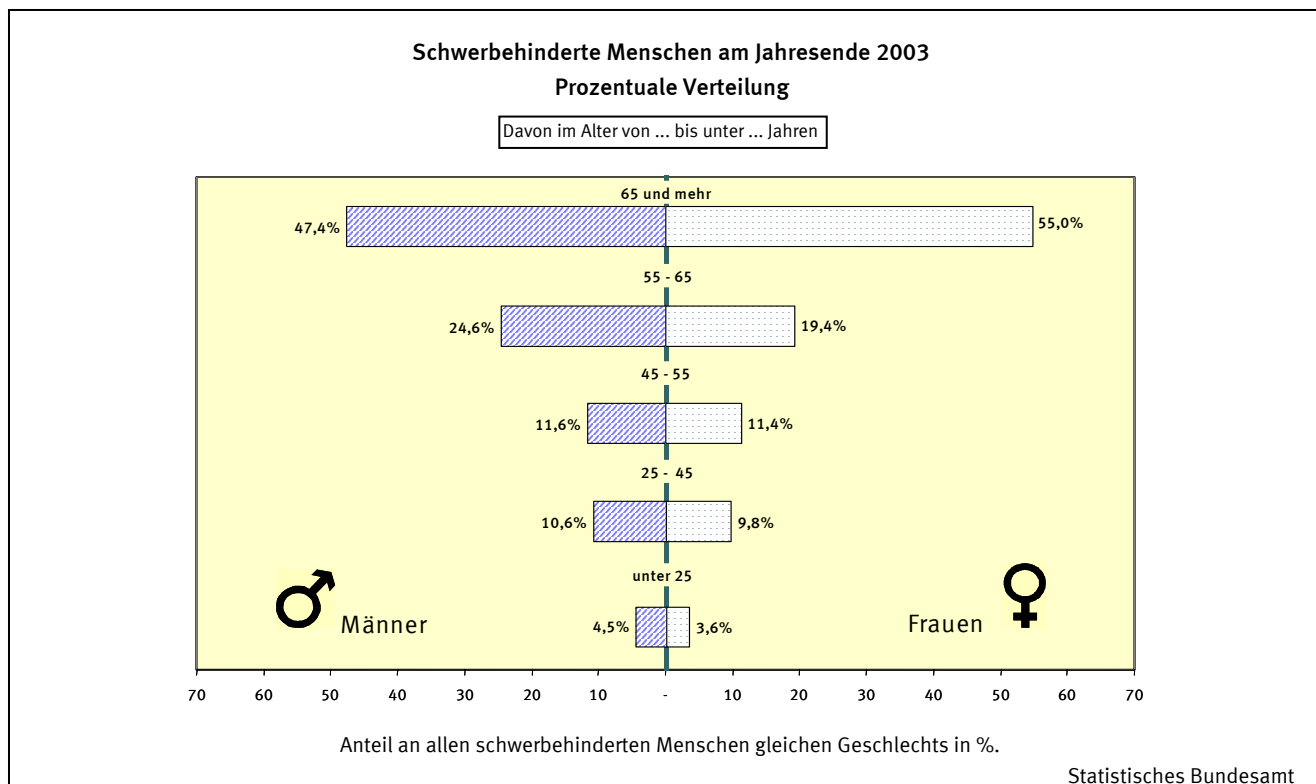
Blinde bzw. Sehbehinderte sowie 4,1% Sprach-, Gehör- oder Gleichgewichtsgeschädigte. Insgesamt machten die körperlichen Behinderungen damit den überwiegenden Teil der Behinderungen aus (67,4%). Auf zerebrale Störungen entfielen 8,6%. Geistige oder seelische Behinderungen wurden zusammen bei 8,8% der schwerbehinderten Menschen diagnostiziert. Der Rest (15,1%) entfiel auf sonstige und ungenügend bezeichnete Behinderungen.

### Jeder Vierte mit höchstem Grad der Behinderung

Von den amtlich anerkannten schwerbehinderten Menschen litt rund ein Viertel unter sehr schweren Beeinträchtigungen: Bei 1,6 Mill. der Personen war vom Versorgungsamt ein Grad der Behinderung (GdB) von 100 festgestellt worden. Der geringste Grad von 50 wurde 2,0 Mill. schwerbehinderten Menschen zuerkannt.

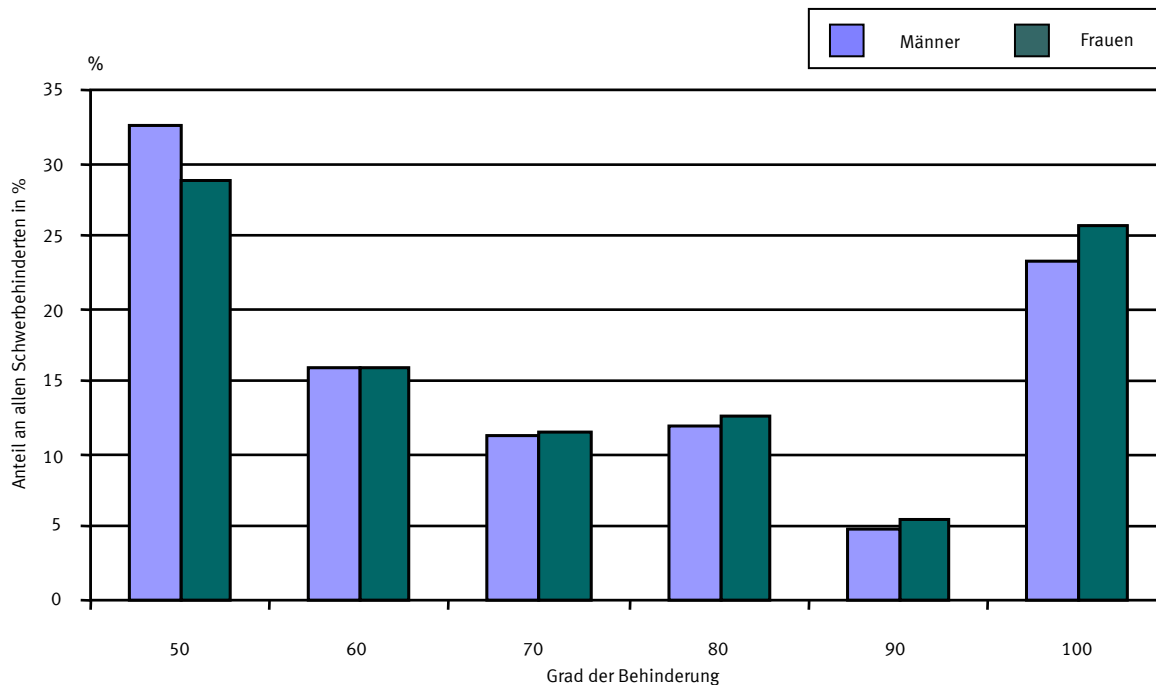
### Behinderungen meist krankheitsbedingt

Zum allergrößten Teil - nämlich 83,5% der Fälle - wurde die Behinderung durch eine Krankheit verursacht. Weitere 1,8% der schwerbehinderten Menschen hatten dauernde Schäden in Krieg, Wehrdienst oder Zivildienst erlitten und bei 4,7% der Menschen war die Behinderung angeboren; bei 2,5% war die **Ursache** ein Unfall oder eine Berufskrankheit.



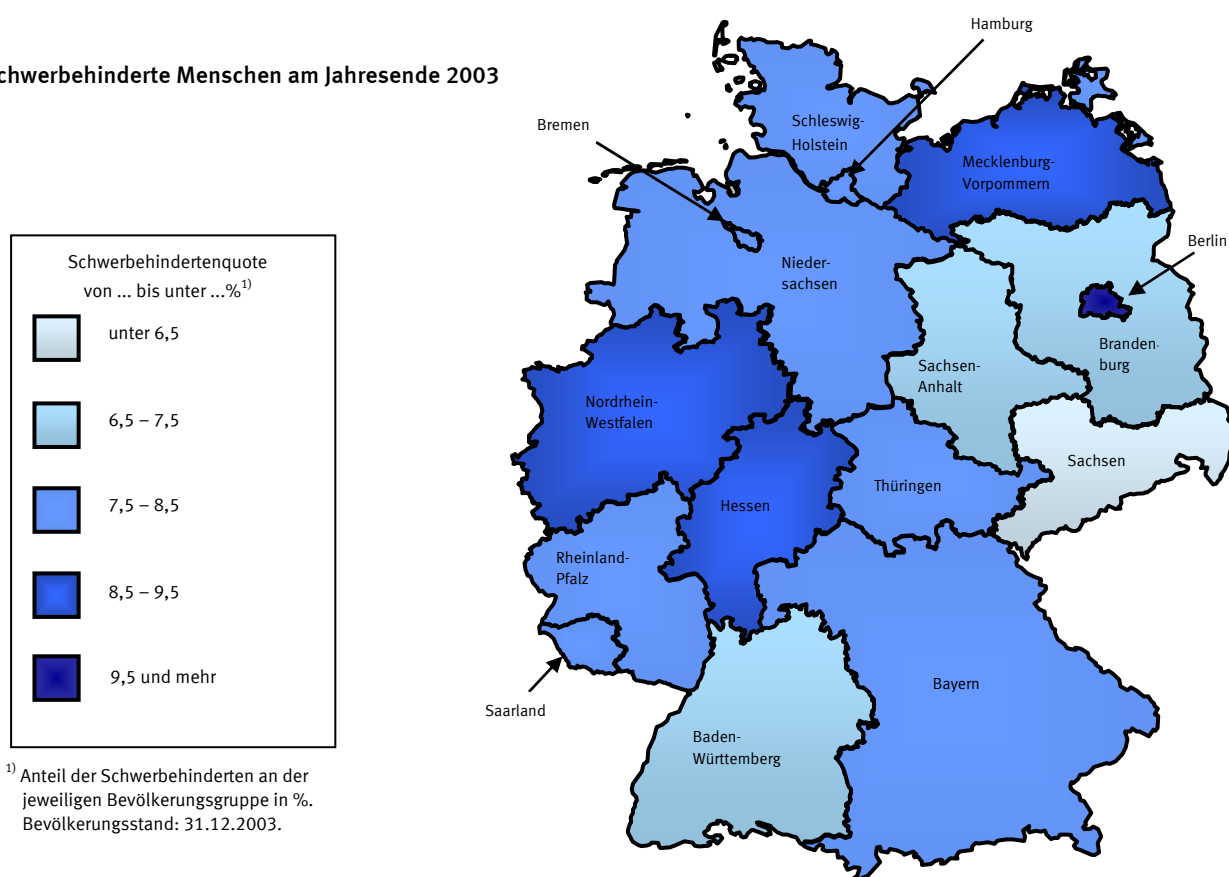
## Überblick über die Ergebnisse am 31.12.2003

**Schwerbehinderte Menschen am Jahresende 2003 nach  
Grad der Behinderung und Geschlecht**  
Anteil an allen Schwerbehinderten in %



Statistisches Bundesamt

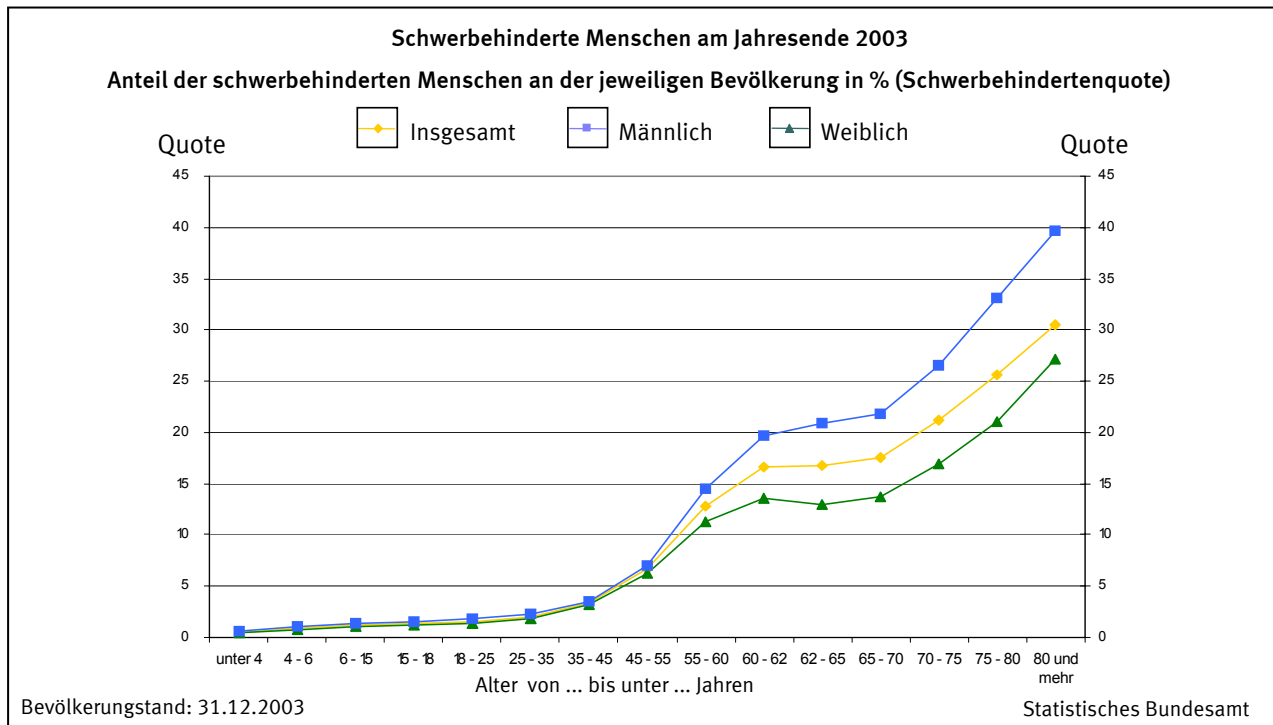
**Schwerbehinderte Menschen am Jahresende 2003**



<sup>1)</sup> Anteil der Schwerbehinderten an der jeweiligen Bevölkerungsgruppe in %.  
Bevölkerungsstand: 31.12.2003.

Statistisches Bundesamt

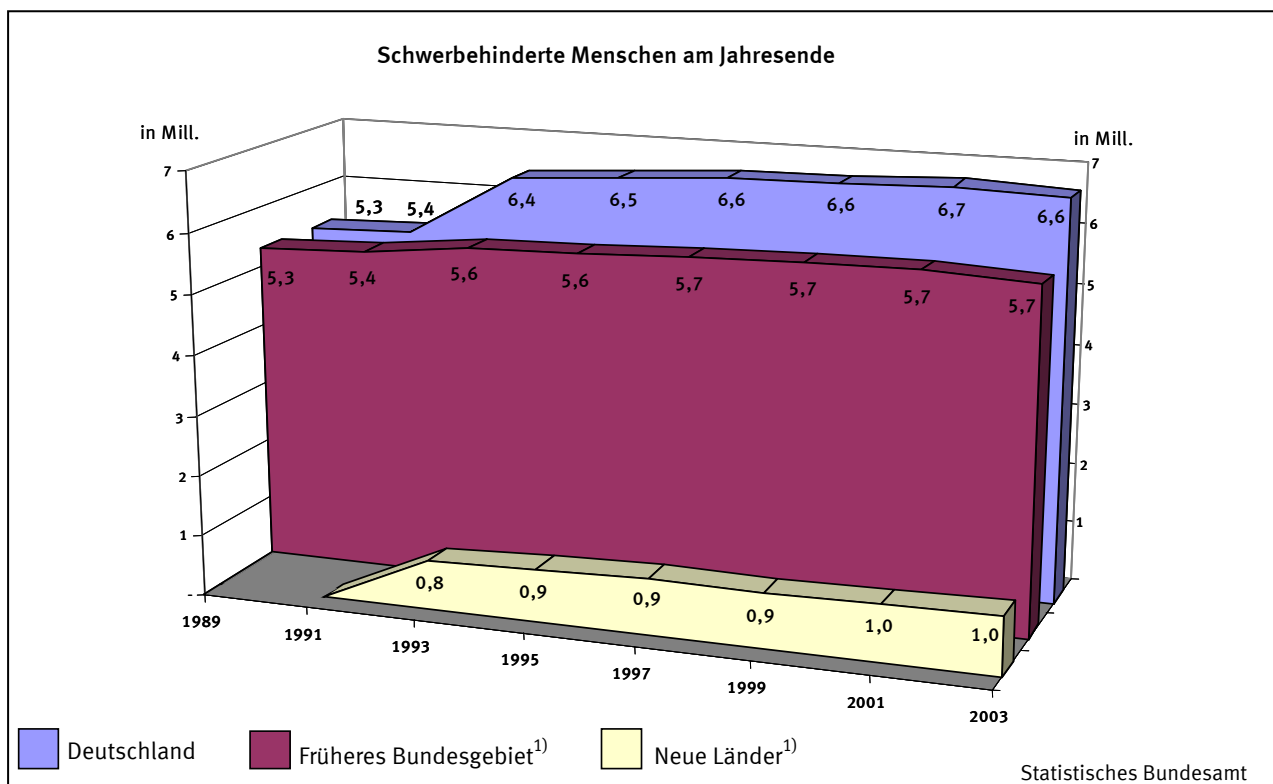
## Überblick über die Ergebnisse am 31.12.2003



Die Schwerbehindertenquote - also die Wahrscheinlichkeit schwerbehindert zu sein - steigt mit zunehmendem Alter an. Während bei den 25 - 35-Jährigen jeder 49ste schwerbehindert ist, hat bei den ab 80-Jährigen jeder Dritte einen Schwerbehindertenausweis.

Männer sind - insbesondere bei den ab 55-Jährigen - eher schwerbehindert als Frauen. Als eine Ursache hierfür gilt, dass Männer häufiger erwerbstätig sind. Sie stellen daher eher Anträge auf Anerkennung einer Schwerbehinderung, um so die Vorteile des Schwerbehindertenrechts für den Arbeitsmarkt und die Rente ("Frühverrentung") zu nutzen.

## Zeitreihe von 1989 bis 2003



<sup>1)</sup> 1993 wurde Berlin-West zum früheren Bundesgebiet gezählt und Berlin-Ost zu den neuen Ländern. Ab 1995 wird Gesamt-Berlin zum früheren Bundesgebiet gerechnet.



**1 Schwerbehinderte Menschen am 31.12.2003**  
**1.1 nach Altersgruppen, Ländern, Grad der Behinderung und Staatsangehörigkeit**

Gegenstand der Nachweisung	Insgesamt		Deutsche		Ausländer	
	Anzahl	je 1 000 Einwohner <sup>1)</sup>	Anzahl	je 1 000 Einwohner <sup>1)</sup>	Anzahl	je 1 000 Einwohner <sup>1)</sup>
<b>Deutschland</b>						
männlich .....	3 485 341	86	3 315 862	91	169 479	44
weiblich .....	3 153 551	75	3 051 936	79	101 615	29
<b>Insgesamt ...</b>	<b>6 638 892</b>	<b>80</b>	<b>6 367 798</b>	<b>85</b>	<b>271 094</b>	<b>37</b>
<b>nach Altersgruppen</b>						
unter 4 .....	15 276	5	14 574	5	702	4
4 - 15 .....	108 709	12	97 761	12	10 948	11
15 - 25 .....	146 680	15	135 490	16	11 190	10
25 - 35 .....	210 406	20	193 616	22	16 790	10
35 - 45 .....	476 492	34	453 154	35	23 338	18
45 - 55 .....	770 516	67	724 815	68	45 701	50
55 - 65 .....	1 485 261	150	1 386 996	151	98 265	141
65 und mehr .....	3 425 552	231	3 361 392	233	64 160	140
<b>nach Ländern</b>						
Baden-Württemberg .....	691 210	65	635 779	68	55 431	43
Bayern .....	1 009 348	81	964 741	86	44 607	38
Berlin .....	326 323	96	308 426	105	17 897	40
Brandenburg .....	190 681	74	190 089	76	592	9
Bremen .....	58 296	88	54 899	95	3 397	40
Hamburg .....	132 222	76	124 434	84	7 788	31
Hessen .....	562 223	92	523 918	97	38 305	55
Mecklenburg-Vorpommern .....	161 540	93	161 247	95	293	7
Niedersachsen .....	608 229	76	594 514	80	13 715	25
Nordrhein-Westfalen .....	1 617 939	89	1 546 065	96	71 874	37
Rheinland-Pfalz .....	334 424	82	324 989	87	9 435	30
Saarland .....	85 727	81	83 488	86	2 239	25
Sachsen .....	274 585	64	273 933	65	652	5
Sachsen-Anhalt .....	168 455	67	168 073	68	382	8
Schleswig-Holstein .....	225 794	80	221 526	83	4 268	28
Thüringen .....	191 896	81	191 677	82	219	5
<b>nach Grad der Behinderung (GdB)</b>						
GdB 50 .....	2 039 827	x	1 945 689	x	94 138	x
GdB 60 .....	1 062 939	x	1 014 195	x	48 744	x
GdB 70 .....	756 466	x	725 841	x	30 625	x
GdB 80 .....	815 512	x	786 080	x	29 432	x
GdB 90 .....	343 392	x	332 571	x	10 821	x
GdB 100 .....	1 620 756	x	1 563 422	x	57 334	x

<sup>1)</sup> Bevölkerungsstand 31.12.2003

**1 Schwerbehinderte Menschen**  
**1.2 nach Art der schwersten**

Lfd. Nr.	Art der schwersten Behinderung	Insgesamt		
			unter 4	4 - 6
1.2.1 Insgesamt				
	Verlust oder Teilverlust von Gliedmaßen			
1	eines Armes .....	17 608	83	51
2	eines Beines .....	51 355	21	21
3	beider Arme .....	2 559	7	3
4	beider Beine .....	8 298	3	5
5	eines Armes und eines Beines .....	1 787	1	4
6	von drei oder vier Gliedmaßen .....	1 800	1	1
7	Zusammen ...	83 407	116	85
	Funktionseinschränkung von Gliedmaßen			
8	eines Armes .....	61 322	180	159
9	eines Beines .....	184 277	71	71
10	beider Arme .....	20 304	25	16
11	beider Beine .....	517 076	211	183
12	eines Armes und eines Beines .....	56 958	63	94
13	von drei Gliedmaßen .....	16 483	12	12
14	beider Arme und beider Beine .....	96 662	123	143
15	Zusammen ...	953 082	685	678
	Funktionseinschränkung der Wirbelsäule und des Rumpfes, Deformierung des Brustkorbes			
16	Deformierung des Brustkorbes mit Funktionseinschränkung der Wirbelsäule .....	4 965	2	2
17	Funktionseinschränkung der Wirbelsäule .....	352 522	24	18
18	Funktionseinschränkung der Wirbelsäule und der Gliedmaßen .....	513 184	51	53
19	sonstige Einschränkungen der Stützfunktion des Rumpfes .....	36 334	7	11
20	Zusammen ...	907 005	84	84
	Blindheit und Sehbehinderung			
21	Blindheit oder Verlust beider Augen .....	81 027	262	213
22	hochgradige Sehbehinderung .....	49 151	94	65
23	sonstige Sehbehinderung .....	214 189	191	203
24	Zusammen ...	344 367	547	481
	Sprach- oder Sprechstörungen, Taubheit, Schwerhörigkeit, Gleichgewichtsstörungen			
25	Sprach- oder Sprechstörungen .....	7 017	26	33
26	Taubheit .....	25 296	201	175
27	Taubheit kombiniert mit Störungen der Sprachentwicklung und entsprechenden Störungen der geistigen Entwicklung .....	22 202	258	261
28	Schwerhörigkeit, auch kombiniert mit Gleichgewichtsstörungen .....	208 248	284	407
29	Gleichgewichtsstörungen .....	9 137	15	14
30	Zusammen ...	271 900	784	890
	Verlust einer Brust oder beider Brüste, Entstellungen u.a.			
31	Kleinwuchs .....	2 127	3	3
32	Entstellung, belästigende oder abstoßende Absonderungen oder Gerüche .....	4 563	309	149
33	Verlust einer Brust oder beider Brüste .....	168 108	-	-
34	Zusammen ...	174 798	312	152
	Beeinträchtigung der Funktion von inneren Organen bzw. Organsystemen			
35	von Herz-Kreislauf .....	345 359	775	392
36	von Herz-Kreislauf und einem oder mehreren weiteren inneren Organen .....	322 564	224	146
37	der oberen Atemwege .....	21 370	130	70
38	der oberen Atemwege und eines oder mehrerer weiterer innerer Organe .....	14 347	39	41
39	der tieferen Atemwege und Lungen .....	144 880	86	84
40	der tieferen Atemwege und Lungen sowie eines oder mehrerer weiterer innerer Organe .....	84 964	47	35
41	der Verdauungsorgane .....	172 936	421	215
42	der Verdauungsorgane und eines oder mehrerer weiterer innerer Organe .....	88 206	83	62
43	der Harnorgane .....	92 973	155	145
44	der Harnorgane und eines oder mehrerer weiterer innerer Organe .....	59 745	49	39
45	der Geschlechtsorgane .....	116 077	20	16
46	der Geschlechtsorgane und eines oder mehrerer weiterer innerer Organe .....	43 322	9	7
47	der inneren Sekretion und/oder des Stoffwechsels .....	129 610	392	601
48	der inneren Sekretion und/oder des Stoffwechsels u. eines o. mehr. weit. inn. Organe .....	60 251	62	101
49	des Blutes und des retikulo-endothelialen Systems .....	36 693	324	415
50	des Blutes und des retikulo-endothelialen Systems u. eines o. mehr. weit. inn. Organe .....	14 699	44	60
51	Zusammen ...	1 747 996	2 860	2 429
	Querschnittslähmung, zerebrale Störungen, geistig-seelische Behinderungen, Suchtkrankheiten			
52	Querschnittslähmung .....	16 794	28	23
53	hirnorganische Anfälle (auch mit geistig-seelischen Störungen) ohne neurologische Ausfallserscheinungen am Bewegungsapparat .....	96 637	308	373
54	hirnorganische Anfälle (auch mit geistig-seelischen Störungen) mit neurologischen Ausfallserscheinungen am Bewegungsapparat .....	58 171	328	342
55	hirnorganisches Psychosyndrom (Hirnleistungsschwäche, organische Wesensänderung) ohne neurologische Ausfallserscheinungen am Bewegungsapparat; symptomatische Psychosen .....	165 528	248	249
56	hirnorganisches Psychosyndrom (Hirnleistungsschwäche, organische Wesensänderung) mit neurologischen Ausfallserscheinungen am Bewegungsapparat .....	251 372	691	860
57	Störungen der geistigen Entwicklung (z.B. Lernbehinderung, geistige Behinderung) .....	259 165	1 866	2 444
58	körperlich nicht begründbare (endogene) Psychosen (Schizophrenie, affektive Psychosen) .....	162 164	16	39
59	Neurosen, Persönlichkeits- und Verhaltensstörungen .....	105 355	23	59
60	Suchtkrankheiten .....	37 657	4	6
61	Zusammen ...	1 152 843	3 512	4 395
	Sonstige und ungenügend bezeichnete Behinderungen			
62	nur Behinderungen mit Einzel-GdB unter 25 .....	81 408	32	23
63	anderweitig nicht einzuordnende oder ungenügend bezeichnete Behinderungen .....	922 086	6 344	5 668
64	Zusammen ...	1 003 494	6 376	5 691
65	Insgesamt ...	6 638 892	15 276	14 885

am 31.12.2003  
Behinderung und Altersgruppen

Davon im Alter von ... bis unter ... Jahren												Lfd. Nr.
6 - 15	15 - 18	18 - 25	25 - 35	35 - 45	45 - 55	55 - 60	60 - 62	62 - 65	65 - 70	70 - 75	75 und mehr	
samt												
248	118	341	738	1 583	1 853	935	518	1 033	1 686	1 358	7 063	1
86	57	286	1 084	3 463	4 835	2 885	1 579	3 528	6 078	5 476	21 956	2
33	15	40	116	326	310	157	87	189	303	245	728	3
27	15	49	136	422	692	517	278	617	1 223	1 122	3 192	4
19	12	39	87	195	212	88	67	128	167	148	620	5
19	8	43	81	180	201	119	60	123	193	183	588	6
432	225	798	2 242	6 169	8 103	4 701	2 589	5 618	9 650	8 532	34 147	7
729	285	1 080	2 330	5 678	7 333	4 615	2 608	5 008	7 003	5 331	18 983	8
671	340	1 254	3 700	11 317	21 186	14 763	8 316	16 665	25 170	21 615	59 138	9
134	58	209	512	1 740	2 185	1 945	1 239	2 233	2 853	2 008	5 147	10
1 424	774	2 367	6 108	17 639	39 842	36 102	22 431	45 379	76 404	76 484	191 728	11
546	302	919	1 986	4 228	6 351	4 137	2 344	4 641	7 712	6 843	16 792	12
82	41	138	331	902	1 503	1 067	655	1 380	2 195	2 148	6 017	13
1 103	610	1 718	3 540	7 704	11 657	7 828	4 439	8 601	12 822	11 121	25 253	14
4 689	2 410	7 685	18 507	49 208	90 057	70 457	42 032	83 907	134 159	125 550	323 058	15
8	12	29	89	334	639	388	205	485	761	606	1 405	16
201	195	873	2 720	11 976	34 282	36 329	22 629	42 541	60 079	47 362	93 293	17
360	245	796	2 799	12 129	37 982	42 310	26 661	54 993	88 678	78 118	168 009	18
95	41	115	440	1 540	3 035	2 065	1 421	3 112	5 697	5 283	13 472	19
664	493	1 813	6 048	25 979	75 938	81 092	50 916	101 131	155 215	131 369	276 179	20
1 369	632	1 493	2 822	5 133	6 131	3 175	1 659	3 275	6 348	6 557	41 958	21
446	190	497	1 005	1 856	2 590	1 542	850	1 709	3 572	4 260	30 475	22
1 761	857	2 377	4 780	10 985	18 437	13 619	7 877	15 966	23 860	21 750	91 526	23
3 576	1 679	4 367	8 607	17 974	27 158	18 336	10 386	20 950	33 780	32 567	163 959	24
279	135	237	480	728	1 031	688	330	624	743	579	1 104	25
835	437	1 240	2 662	3 715	3 610	1 780	783	1 413	2 111	1 631	4 703	26
1 513	664	1 756	3 211	3 813	3 009	1 517	542	1 068	1 529	1 014	2 047	27
2 735	1 112	2 912	5 313	9 802	18 165	18 509	11 146	20 261	28 328	24 401	64 873	28
77	46	106	154	407	808	857	575	946	1 128	858	3 146	29
5 439	2 394	6 251	11 820	18 465	26 623	23 351	13 376	24 312	33 839	28 483	75 873	30
11	15	89	218	505	452	187	94	118	154	118	160	31
323	54	99	200	449	584	325	175	281	421	334	860	32
2	3	25	1 031	10 688	32 394	22 149	11 683	19 365	23 682	15 875	31 211	33
336	72	213	1 449	11 642	33 430	22 661	11 952	19 764	24 257	16 327	32 231	34
1 571	560	1 227	2 116	5 647	19 147	22 569	15 410	32 667	55 321	53 451	134 506	35
593	217	455	884	3 068	13 778	17 719	11 822	25 466	48 465	53 402	146 325	36
217	48	125	254	949	3 172	2 682	1 394	2 668	3 472	2 437	3 752	37
87	29	51	131	424	1 506	1 555	840	1 635	2 463	2 174	3 372	38
868	383	802	1 606	6 033	17 599	17 200	10 195	17 734	23 918	19 031	29 341	39
277	122	280	630	2 024	7 123	7 742	4 775	8 970	14 287	13 719	24 933	40
655	225	805	3 263	12 022	26 970	19 936	10 614	19 524	25 545	18 877	33 864	41
251	99	294	936	3 889	10 064	8 396	4 724	9 187	14 062	11 968	24 191	42
647	246	827	2 495	7 135	13 835	9 948	5 622	10 295	14 349	10 922	16 352	43
243	121	375	1 144	3 448	6 974	5 303	3 071	6 273	9 941	8 501	14 263	44
60	36	456	2 722	9 910	18 533	14 040	8 297	15 055	18 579	12 036	16 317	45
45	19	71	428	1 766	4 187	3 985	2 580	5 036	7 736	6 572	10 881	46
6 366	2 853	5 632	8 928	15 686	23 605	15 998	7 701	11 928	12 632	7 437	9 851	47
846	339	792	1 667	4 630	10 833	8 517	4 207	6 740	8 139	5 587	7 791	48
1 996	611	1 348	2 387	5 246	6 601	3 993	2 041	3 213	3 400	2 078	3 040	49
297	113	221	786	2 312	2 394	1 553	846	1 295	1 669	1 218	1 891	50
15 019	6 021	13 761	30 377	84 189	186 321	161 136	94 139	177 686	263 978	229 410	480 670	51
243	187	843	2 140	3 883	3 193	1 220	530	974	1 300	836	1 394	52
2 665	1 259	3 927	8 393	17 724	17 767	8 114	3 737	6 601	8 597	5 945	11 227	53
2 740	1 406	3 293	5 612	9 443	8 706	3 659	1 721	3 343	4 879	3 838	8 861	54
1 971	1 039	3 172	6 801	14 024	18 292	10 766	6 113	12 024	17 707	15 736	57 386	55
5 660	2 338	5 644	10 278	19 115	26 062	16 817	9 003	18 054	29 171	27 876	79 803	56
21 987	11 482	30 141	43 355	63 065	41 204	10 989	4 293	7 264	9 232	5 506	6 337	57
412	269	2 853	12 037	31 221	37 986	17 450	8 168	13 251	15 689	9 443	13 330	58
721	306	1 664	4 842	13 268	24 251	16 671	7 933	10 798	10 637	6 072	8 110	59
70	34	341	1 246	6 137	11 648	5 945	2 637	3 664	3 290	1 408	1 227	60
36 469	18 320	51 878	94 704	177 880	189 109	91 631	44 135	75 973	100 502	76 660	187 675	61
249	131	354	1 015	2 943	7 359	7 990	4 591	8 917	13 651	11 951	22 202	62
26 951	8 726	19 089	35 637	82 043	126 418	86 970	45 868	78 694	103 919	84 774	210 985	63
27 200	8 857	19 443	36 652	84 986	133 777	94 960	50 459	87 611	117 570	96 725	233 187	64
93 824	40 471	106 209	210 406	476 492	770 516	568 325	319 984	596 952	872 950	745 623	1 806 979	65

**1 Schwerbehinderte Menschen  
1.2 nach Art der schwersten**

Lfd. Nr.	Art der schwersten Behinderung	Insgesamt		
			unter 4	4 - 6
1.2.2 Männ				
	Verlust oder Teilverlust von Gliedmaßen			
1	eines Armes .....	13 856	47	27
2	eines Beines .....	39 746	13	12
3	beider Arme .....	1 921	7	2
4	beider Beine .....	5 732	2	2
5	eines Armes und eines Beines .....	1 300	1	1
6	von drei oder vier Gliedmaßen .....	1 263	1	-
7	Zusammen ...	63 818	71	44
	Funktionseinschränkung von Gliedmaßen			
8	eines Armes .....	44 686	103	81
9	eines Beines .....	111 225	35	41
10	beider Arme .....	12 078	14	8
11	beider Beine .....	240 368	133	106
12	eines Armes und eines Beines .....	33 950	33	53
13	von drei Gliedmaßen .....	9 870	7	5
14	beider Arme und beider Beine .....	38 023	54	81
15	Zusammen ...	490 200	379	375
	Funktionseinschränkung der Wirbelsäule und des Rumpfes, Deformierung des Brustkorbes			
16	Deformierung des Brustkorbes mit Funktionseinschränkung der Wirbelsäule .....	2 748	1	-
17	Funktionseinschränkung der Wirbelsäule .....	184 783	14	7
18	Funktionseinschränkung der Wirbelsäule und der Gliedmaßen .....	257 210	27	26
19	sonstige Einschränkungen der Stützfunktion des Rumpfes .....	17 120	4	6
20	Zusammen ...	461 861	46	39
	Blindheit und Sehbehinderung			
21	Blindheit oder Verlust beider Augen .....	31 792	138	129
22	hochgradige Sehbehinderung .....	16 311	56	35
23	sonstige Sehbehinderung .....	92 615	108	111
24	Zusammen ...	140 718	302	275
	Sprach- oder Sprechstörungen, Taubheit, Schwerhörigkeit, Gleichgewichtsstörungen			
25	Sprach- oder Sprechstörungen .....	4 765	12	20
26	Taubheit .....	12 274	106	94
27	Taubheit kombiniert mit Störungen der Sprachentwicklung und entsprechenden Störungen der geistigen Entwicklung .....	11 462	156	143
28	Schwerhörigkeit, auch kombiniert mit Gleichgewichtsstörungen .....	118 999	147	231
29	Gleichgewichtsstörungen .....	3 989	6	9
30	Zusammen ...	151 489	427	497
	Verlust einer Brust oder beider Brüste, Entstellungen u.a.			
31	Kleinwuchs .....	645	1	-
32	Entstellung, belästigende oder abstoßende Absonderungen oder Gerüche .....	2 567	202	95
33	Verlust einer Brust oder beider Brüste .....	1 075	-	-
34	Zusammen ...	4 287	203	95
	Beeinträchtigung der Funktion von inneren Organen bzw. Organsystemen			
35	von Herz-Kreislauf .....	212 437	434	237
36	von Herz-Kreislauf und einem oder mehreren weiteren inneren Organen .....	185 061	133	76
37	der oberen Atemwege .....	15 027	68	37
38	der oberen Atemwege und eines oder mehrerer weiterer innerer Organe .....	9 649	23	26
39	der tieferen Atemwege und Lungen .....	91 564	50	59
40	der tieferen Atemwege und Lungen sowie eines oder mehrerer weiterer innerer Organe .....	53 559	29	22
41	der Verdauungsorgane .....	102 258	244	127
42	der Verdauungsorgane und eines oder mehrerer weiterer innerer Organe .....	52 487	43	34
43	der Harnorgane .....	57 154	96	84
44	der Harnorgane und eines oder mehrerer weiterer innerer Organe .....	36 341	34	23
45	der Geschlechtsorgane .....	49 856	11	9
46	der Geschlechtsorgane und eines oder mehrerer weiterer innerer Organe .....	19 921	5	4
47	der inneren Sekretion und/oder des Stoffwechsels .....	71 692	215	316
48	der inneren Sekretion und/oder des Stoffwechsels u. eines o. mehr. weit. inn. Organe .....	33 774	31	58
49	des Blutes und des retikulo-endothelialen Systems .....	21 390	219	242
50	des Blutes und des retikulo-endothelialen Systems u. eines o. mehr. weit. inn. Organe .....	8 969	28	34
51	Zusammen ...	1 021 139	1 663	1 388
	Querschnittlähmung, zerebrale Störungen, geistig-seelische Behinderungen, Suchtkrankheiten			
52	Querschnittlähmung .....	11 470	18	10
53	hirnorganische Anfälle (auch mit geistig-seelischen Störungen) ohne neurologische Ausfallserscheinungen am Bewegungsapparat .....	53 515	182	215
54	hirnorganische Anfälle (auch mit geistig-seelischen Störungen) mit neurologischen Ausfallserscheinungen am Bewegungsapparat .....	31 654	173	188
55	hirnorganisches Psychosyndrom (Hirnleistungsschwäche, organische Wesensänderung) ohne neurologische Ausfallserscheinungen am Bewegungsapparat; symptomatische Psychosen .....	87 269	134	139
56	hirnorganisches Psychosyndrom (Hirnleistungsschwäche, organische Wesensänderung) mit neurologischen Ausfallserscheinungen am Bewegungsapparat .....	133 223	397	494
57	Störungen der geistigen Entwicklung (z.B. Lernbehinderung, geistige Behinderung) .....	148 686	1 036	1 545
58	körperlich nicht begründbare (endogene) Psychosen (Schizophrenie, affektive Psychosen) .....	79 222	11	27
59	Neurosen, Persönlichkeits- und Verhaltensstörungen .....	47 552	17	38
60	Suchtkrankheiten .....	26 006	1	6
61	Zusammen ...	618 597	1 969	2 662
	Sonstige und ungenügend bezeichnete Behinderungen			
62	nur Behinderungen mit Einzel-GdB unter 25 .....	44 696	13	12
63	anderweitig nicht einzuordnende oder ungenügend bezeichnete Behinderungen .....	488 536	3 549	3 228
64	Zusammen ...	533 232	3 562	3 240
65	Insgesamt ...	3 485 341	8 622	8 615

am 31.12.2003  
Behinderung und Altersgruppen

Davon im Alter von ... bis unter ... Jahren												Lfd. Nr.
6 - 15	15 - 18	18 - 25	25 - 35	35 - 45	45 - 55	55 - 60	60 - 62	62 - 65	65 - 70	70 - 75	75 und mehr	
lich												
148	63	185	487	1 118	1 359	685	373	811	1 311	1 064	6 178	1
55	38	199	804	2 673	3 778	2 220	1 228	2 730	4 635	3 877	17 484	2
19	12	24	82	198	230	126	66	146	243	186	580	3
19	5	29	85	321	517	378	209	465	882	712	2 106	4
15	8	25	65	154	156	63	47	91	112	107	455	5
10	3	25	64	124	144	85	44	94	136	116	417	6
<b>266</b>	<b>129</b>	<b>487</b>	<b>1 587</b>	<b>4 588</b>	<b>6 184</b>	<b>3 557</b>	<b>1 967</b>	<b>4 337</b>	<b>7 319</b>	<b>6 062</b>	<b>27 220</b>	7
409	163	658	1 623	4 097	5 038	3 139	1 804	3 596	4 994	3 737	15 244	8
401	190	757	2 291	7 461	13 648	9 589	5 398	11 014	15 934	12 474	31 992	9
78	34	118	321	1 028	1 289	1 118	746	1 421	1 739	1 126	3 038	10
818	424	1 283	3 279	9 268	22 214	21 511	13 510	27 507	41 926	36 861	61 528	11
298	178	538	1 173	2 608	3 818	2 590	1 446	2 969	4 884	4 161	9 201	12
40	26	83	210	597	936	702	423	943	1 375	1 289	3 234	13
612	347	963	1 814	3 558	4 869	3 275	1 892	3 806	5 447	4 327	6 978	14
<b>2 656</b>	<b>1 362</b>	<b>4 400</b>	<b>10 711</b>	<b>28 617</b>	<b>51 812</b>	<b>41 924</b>	<b>25 219</b>	<b>51 256</b>	<b>76 299</b>	<b>63 975</b>	<b>131 215</b>	15
4	6	14	38	165	349	230	121	274	442	349	755	16
82	68	321	1 165	6 125	18 789	20 644	13 545	26 542	36 414	26 848	34 219	17
185	123	417	1 423	6 504	20 977	24 364	15 991	34 006	53 181	43 235	56 751	18
59	26	59	230	725	1 578	1 196	824	1 771	3 212	2 708	4 722	19
<b>330</b>	<b>223</b>	<b>811</b>	<b>2 856</b>	<b>13 519</b>	<b>41 693</b>	<b>46 434</b>	<b>30 481</b>	<b>62 593</b>	<b>93 249</b>	<b>73 140</b>	<b>96 447</b>	20
746	345	868	1 533	2 855	3 328	1 755	879	1 675	3 033	2 831	11 677	21
248	96	276	564	1 020	1 367	785	434	765	1 467	1 672	7 526	22
1 022	479	1 360	2 806	6 179	10 030	7 555	4 421	9 145	12 716	10 100	26 583	23
<b>2 016</b>	<b>920</b>	<b>2 504</b>	<b>4 903</b>	<b>10 054</b>	<b>14 725</b>	<b>10 095</b>	<b>5 734</b>	<b>11 585</b>	<b>17 216</b>	<b>14 603</b>	<b>45 786</b>	24
174	83	149	305	527	731	474	245	462	524	406	653	25
477	222	670	1 353	1 858	1 872	905	402	741	1 047	755	1 772	26
843	358	954	1 718	2 081	1 604	784	265	559	756	457	784	27
1 489	606	1 596	2 747	5 273	10 030	11 440	7 312	13 774	19 086	15 881	29 387	28
42	22	51	76	178	360	409	317	531	628	424	936	29
<b>3 025</b>	<b>1 291</b>	<b>3 420</b>	<b>6 199</b>	<b>9 917</b>	<b>14 597</b>	<b>14 012</b>	<b>8 541</b>	<b>16 067</b>	<b>22 041</b>	<b>17 923</b>	<b>33 532</b>	30
3	3	33	79	184	130	44	25	33	43	32	35	31
194	38	52	118	228	296	181	87	150	251	174	501	32
-	1	3	10	61	157	128	70	185	158	111	191	33
<b>197</b>	<b>42</b>	<b>88</b>	<b>207</b>	<b>473</b>	<b>583</b>	<b>353</b>	<b>182</b>	<b>368</b>	<b>452</b>	<b>317</b>	<b>727</b>	34
895	324	708	1 236	3 704	13 853	16 994	11 685	24 789	40 104	36 010	61 464	35
325	118	271	510	1 965	9 629	12 731	8 645	18 534	33 279	34 401	64 444	36
131	35	75	146	578	2 257	1 920	1 020	1 978	2 592	1 775	2 415	37
55	16	34	72	241	1 013	1 084	588	1 142	1 756	1 559	2 040	38
545	231	480	866	3 160	9 829	10 473	6 658	11 897	16 097	12 809	18 410	39
170	84	173	328	1 094	3 989	4 761	3 141	6 036	9 482	9 140	15 110	40
387	124	432	1 537	6 130	15 521	12 464	6 839	13 034	16 634	11 906	16 879	41
147	57	144	475	2 079	6 005	5 335	3 081	6 137	9 128	7 503	12 319	42
367	154	481	1 492	4 310	8 630	6 342	3 702	6 763	9 056	6 734	8 943	43
139	65	212	690	1 981	4 285	3 377	1 962	4 033	6 265	5 290	7 985	44
34	19	358	1 584	3 115	3 497	4 957	3 839	7 930	10 350	6 670	7 483	45
23	9	46	265	596	916	1 428	1 167	2 547	4 142	3 538	5 235	46
3 245	1 515	2 893	4 654	8 789	13 973	9 728	4 798	7 536	7 106	3 610	3 314	47
445	172	395	884	2 621	6 639	5 360	2 680	4 299	4 732	2 791	2 667	48
1 266	380	821	1 417	3 337	3 954	2 350	1 195	1 920	1 980	1 098	1 211	49
201	79	145	549	1 708	1 551	960	511	796	983	655	769	50
<b>8 375</b>	<b>3 382</b>	<b>7 668</b>	<b>16 705</b>	<b>45 408</b>	<b>105 541</b>	<b>100 264</b>	<b>61 511</b>	<b>119 371</b>	<b>173 686</b>	<b>145 489</b>	<b>230 688</b>	51
135	103	538	1 498	2 843	2 310	858	376	662	882	542	695	52
1 512	717	2 262	4 701	9 935	9 961	4 600	2 167	3 852	4 901	3 239	5 271	53
1 550	792	1 870	3 171	5 262	4 728	2 013	974	1 924	2 712	2 191	4 106	54
1 202	601	1 932	4 166	8 507	11 148	6 629	3 834	7 688	11 142	9 417	20 730	55
3 358	1 379	3 358	6 044	10 663	14 719	10 059	5 748	11 713	18 095	16 469	30 727	56
13 364	6 950	18 194	25 489	36 658	23 249	6 102	2 341	3 894	4 747	2 725	2 392	57
266	179	1 982	7 626	17 637	18 921	7 992	3 798	6 316	7 015	3 869	3 583	58
545	208	945	2 452	6 406	10 657	7 154	3 692	5 356	4 953	2 650	2 479	59
52	29	231	898	4 540	8 336	3 859	1 719	2 561	2 286	941	547	60
<b>21 984</b>	<b>10 958</b>	<b>31 312</b>	<b>56 045</b>	<b>102 451</b>	<b>104 029</b>	<b>49 266</b>	<b>24 649</b>	<b>43 966</b>	<b>56 733</b>	<b>42 043</b>	<b>70 530</b>	61
131	69	214	542	1 579	3 989	4 475	2 680	5 484	8 012	6 641	10 855	62
15 798	5 115	10 886	18 147	41 282	65 395	48 057	26 771	47 617	60 689	46 686	95 316	63
<b>15 929</b>	<b>5 184</b>	<b>11 100</b>	<b>18 689</b>	<b>42 861</b>	<b>69 384</b>	<b>52 532</b>	<b>29 451</b>	<b>53 101</b>	<b>68 701</b>	<b>53 327</b>	<b>106 171</b>	64
<b>54 778</b>	<b>23 491</b>	<b>61 790</b>	<b>117 902</b>	<b>257 888</b>	<b>408 548</b>	<b>318 437</b>	<b>187 735</b>	<b>362 644</b>	<b>515 696</b>	<b>416 879</b>	<b>742 316</b>	65

**1 Schwerbehinderte Menschen**  
**1.2 nach Art der schwersten**

Lfd. Nr.	Art der schwersten Behinderung	Insgesamt		
			unter 4	4 - 6
1.2.3 Weib				
	Verlust oder Teilverlust von Gliedmaßen			
1	eines Armes .....	3 752	36	24
2	eines Beines .....	11 609	8	9
3	beider Arme .....	638	-	1
4	beider Beine .....	2 566	1	3
5	eines Armes und eines Beines .....	487	-	3
6	von drei oder vier Gliedmaßen .....	537	-	1
7	Zusammen ...	19 589	45	41
	Funktionseinschränkung von Gliedmaßen			
8	eines Armes .....	16 636	77	78
9	eines Beines .....	73 052	36	30
10	beider Arme .....	8 226	11	8
11	beider Beine .....	276 708	78	77
12	eines Armes und eines Beines .....	23 008	30	41
13	von drei Gliedmaßen .....	6 613	5	7
14	beider Arme und beider Beine .....	58 639	69	62
15	Zusammen ...	462 882	306	303
	Funktionseinschränkung der Wirbelsäule und des Rumpfes, Deformierung des Brustkorbes			
16	Deformierung des Brustkorbes mit Funktionseinschränkung der Wirbelsäule .....	2 217	1	2
17	Funktionseinschränkung der Wirbelsäule .....	167 739	10	11
18	Funktionseinschränkung der Wirbelsäule und der Gliedmaßen .....	255 974	24	27
19	sonstige Einschränkungen der Stützfunktion des Rumpfes .....	19 214	3	5
20	Zusammen ...	445 144	38	45
	Blindheit und Sehbehinderung			
21	Blindheit oder Verlust beider Augen .....	49 235	124	84
22	hochgradige Sehbehinderung .....	32 840	38	30
23	sonstige Sehbehinderung .....	121 574	83	92
24	Zusammen ...	203 649	245	206
	Sprach- oder Sprechstörungen, Taubheit, Schwerhörigkeit, Gleichgewichtsstörungen			
25	Sprach- oder Sprechstörungen .....	2 252	14	13
26	Taubheit .....	13 022	95	81
27	Taubheit kombiniert mit Störungen der Sprachentwicklung und entsprechenden Störungen der geistigen Entwicklung .....	10 740	102	118
28	Schwerhörigkeit, auch kombiniert mit Gleichgewichtsstörungen .....	89 249	137	176
29	Gleichgewichtsstörungen .....	5 148	9	5
30	Zusammen ...	120 411	357	393
	Verlust einer Brust oder beider Brüste, Entstellungen u.a.			
31	Kleinwuchs .....	1 482	2	3
32	Entstellung, belästigende oder abstoßende Absonderungen oder Gerüche .....	1 996	107	54
33	Verlust einer Brust oder beider Brüste .....	167 033	-	-
34	Zusammen ...	170 511	109	57
	Beeinträchtigung der Funktion von inneren Organen bzw. Organsystemen			
35	von Herz-Kreislauf .....	132 922	341	155
36	von Herz-Kreislauf und einem oder mehreren weiteren inneren Organen .....	137 503	91	70
37	der oberen Atemwege .....	6 343	62	33
38	der oberen Atemwege und eines oder mehrerer weiterer innerer Organe .....	4 698	16	15
39	der tieferen Atemwege und Lungen .....	53 316	36	25
40	der tieferen Atemwege und Lungen sowie eines oder mehrerer weiterer innerer Organe .....	31 405	18	13
41	der Verdauungsorgane .....	70 678	177	88
42	der Verdauungsorgane und eines oder mehrerer weiterer innerer Organe .....	35 719	40	28
43	der Harnorgane .....	35 819	59	61
44	der Harnorgane und eines oder mehrerer weiterer innerer Organe .....	23 404	15	16
45	der Geschlechtsorgane .....	66 221	9	7
46	der Geschlechtsorgane und eines oder mehrerer weiterer innerer Organe .....	23 401	4	3
47	der inneren Sekretion und/oder des Stoffwechsels .....	57 918	177	285
48	der inneren Sekretion und/oder des Stoffwechsels u. eines o. mehr. weit. inn. Organe .....	26 477	31	43
49	des Blutes und des retikulo-endothelialen Systems .....	15 303	105	173
50	des Blutes und des retikulo-endothelialen Systems u. eines o. mehr. weit. inn. Organe .....	5 730	16	26
51	Zusammen ...	726 857	1 197	1 041
	Querschnittlähmung, zerebrale Störungen, geistig-seelische Behinderungen, Suchtkrankheiten			
52	Querschnittlähmung .....	5 324	10	13
53	hirnorganische Anfälle (auch mit geistig-seelischen Störungen) ohne neurologische Ausfallserscheinungen am Bewegungsapparat .....	43 122	126	158
54	hirnorganische Anfälle (auch mit geistig-seelischen Störungen) mit neurologischen Ausfallserscheinungen am Bewegungsapparat .....	26 517	155	154
55	hirnorganisches Psychosyndrom (Hirnleistungsschwäche, organische Wesensänderung) ohne neurologische Ausfallserscheinungen am Bewegungsapparat; symptomatische Psychosen .....	78 259	114	110
56	hirnorganisches Psychosyndrom (Hirnleistungsschwäche, organische Wesensänderung) mit neurologischen Ausfallserscheinungen am Bewegungsapparat .....	118 149	294	366
57	Störungen der geistigen Entwicklung (z.B. Lernbehinderung, geistige Behinderung) .....	110 479	830	899
58	körperlich nicht begründbare (endogene) Psychosen (Schizophrenie, affektive Psychosen) .....	82 942	5	12
59	Neurosen, Persönlichkeits- und Verhaltensstörungen .....	57 803	6	21
60	Suchtkrankheiten .....	11 651	3	-
61	Zusammen ...	534 246	1 543	1 733
	Sonstige und ungenügend bezeichnete Behinderungen			
62	nur Behinderungen mit Einzel-GdB unter 25 .....	36 712	19	11
63	anderweitig nicht einzuordnende oder ungenügend bezeichnete Behinderungen .....	433 550	2 795	2 440
64	Zusammen ...	470 262	2 814	2 451
65	Insgesamt ...	3 153 551	6 654	6 270

am 31.12.2003  
Behinderung und Altersgruppen

Davon im Alter von ... bis unter ... Jahren												Lfd. Nr.
6 - 15	15 - 18	18 - 25	25 - 35	35 - 45	45 - 55	55 - 60	60 - 62	62 - 65	65 - 70	70 - 75	75 und mehr	
lich												
100	55	156	251	465	494	250	145	222	375	294	885	1
31	19	87	280	790	1 057	665	351	798	1 443	1 599	4 472	2
14	3	16	34	128	80	31	21	43	60	59	148	3
8	10	20	51	101	175	139	69	152	341	410	1 086	4
4	4	14	22	41	56	25	20	37	55	41	165	5
9	5	18	17	56	57	34	16	29	57	67	171	6
166	96	311	655	1 581	1 919	1 144	622	1 281	2 331	2 470	6 927	7
320	122	422	707	1 581	2 295	1 476	804	1 412	2 009	1 594	3 739	8
270	150	497	1 409	3 856	7 538	5 174	2 918	5 651	9 236	9 141	27 146	9
56	24	91	191	712	896	827	493	812	1 114	882	2 109	10
606	350	1 084	2 829	8 371	17 628	14 591	8 921	17 872	34 478	39 623	130 200	11
248	124	381	813	1 620	2 533	1 547	898	1 672	2 828	2 682	7 591	12
42	15	55	121	305	567	365	232	437	820	859	2 783	13
491	263	755	1 726	4 146	6 788	4 553	2 547	4 795	7 375	6 794	18 275	14
2 033	1 048	3 285	7 796	20 591	38 245	28 533	16 813	32 651	57 860	61 575	191 843	15
4	6	15	51	169	290	158	84	211	319	257	650	16
119	127	552	1 555	5 851	15 493	15 685	9 084	15 999	23 665	20 514	59 074	17
175	122	379	1 376	5 625	17 005	17 946	10 670	20 987	35 497	34 883	111 258	18
36	15	56	210	815	1 457	869	597	1 341	2 485	2 575	8 750	19
334	270	1 002	3 192	12 460	34 245	34 658	20 435	38 538	61 966	58 229	179 732	20
623	287	625	1 289	2 278	2 803	1 420	780	1 600	3 315	3 726	30 281	21
198	94	221	441	836	1 223	757	416	944	2 105	2 588	22 949	22
739	378	1 017	1 974	4 806	8 407	6 064	3 456	6 821	11 144	11 650	64 943	23
1 560	759	1 863	3 704	7 920	12 433	8 241	4 652	9 365	16 564	17 964	118 173	24
105	52	88	175	201	300	214	85	162	219	173	451	25
358	215	570	1 309	1 857	1 738	875	381	672	1 064	876	2 931	26
670	306	802	1 493	1 732	1 405	733	277	509	773	557	1 263	27
1 246	506	1 316	2 566	4 529	8 135	7 069	3 834	6 487	9 242	8 520	35 486	28
35	24	55	78	229	448	448	258	415	500	434	2 210	29
2 414	1 103	2 831	5 621	8 548	12 026	9 339	4 835	8 245	11 798	10 560	42 341	30
8	12	56	139	321	322	143	69	85	111	86	125	31
129	16	47	82	221	288	144	88	131	170	160	359	32
2	2	22	1 021	10 627	32 237	22 021	11 613	19 180	23 524	15 764	31 020	33
139	30	125	1 242	11 169	32 847	22 308	11 770	19 396	23 805	16 010	31 504	34
676	236	519	880	1 943	5 294	5 575	3 725	7 878	15 217	17 441	73 042	35
268	99	184	374	1 103	4 149	4 988	3 177	6 932	15 186	19 001	81 881	36
86	13	50	108	371	915	762	374	690	880	662	1 337	37
32	13	17	59	183	493	471	252	493	707	615	1 332	38
323	152	322	740	2 873	7 770	6 727	3 537	5 837	7 821	6 222	10 931	39
107	38	107	302	930	3 134	2 981	1 634	2 934	4 805	4 579	9 823	40
268	101	373	1 726	5 892	11 449	7 472	3 775	6 490	8 911	6 971	16 985	41
104	42	150	461	1 810	4 059	3 061	1 643	3 050	4 934	4 465	11 872	42
280	92	346	1 003	2 825	5 205	3 606	1 920	3 532	5 293	4 188	7 409	43
104	56	163	454	1 467	2 689	1 926	1 109	2 240	3 676	3 211	6 278	44
26	17	98	1 138	6 795	15 036	9 083	4 458	7 125	8 229	5 366	8 834	45
22	10	25	163	1 170	3 271	2 557	1 413	2 489	3 594	3 034	5 646	46
3 121	1 338	2 739	4 274	6 897	9 632	6 270	2 903	4 392	5 526	3 827	6 537	47
401	167	397	783	2 009	4 194	3 157	1 527	2 441	3 407	2 796	5 124	48
730	231	527	970	1 909	2 647	1 643	846	1 293	1 420	980	1 829	49
96	34	76	237	604	843	593	335	499	686	563	1 122	50
6 644	2 639	6 093	13 672	38 781	80 780	60 872	32 628	58 315	90 292	83 921	249 982	51
108	84	305	642	1 040	883	362	154	312	418	294	699	52
1 153	542	1 665	3 692	7 789	7 806	3 514	1 570	2 749	3 696	2 706	5 956	53
1 190	614	1 423	2 441	4 181	3 978	1 646	747	1 419	2 167	1 647	4 755	54
769	438	1 240	2 635	5 517	7 144	4 137	2 279	4 336	6 565	6 319	36 656	55
2 302	959	2 286	4 234	8 452	11 343	6 758	3 255	6 341	11 076	11 407	49 076	56
8 623	4 532	11 947	17 866	26 407	17 955	4 887	1 952	3 370	4 485	2 781	3 945	57
146	90	871	4 411	13 584	19 065	9 458	4 370	6 935	8 674	5 574	9 747	58
176	98	719	2 390	6 862	13 594	9 517	4 241	5 442	5 684	3 422	5 631	59
18	5	110	348	1 597	3 312	2 086	918	1 103	1 004	467	680	60
14 485	7 362	20 566	38 659	75 429	85 080	42 365	19 486	32 007	43 769	34 617	117 145	61
118	62	140	473	1 364	3 370	3 515	1 911	3 433	5 639	5 310	11 347	62
11 153	3 611	8 203	17 490	40 761	61 023	38 913	19 097	31 077	43 230	38 088	115 669	63
11 271	3 673	8 343	17 963	42 125	64 393	42 428	21 008	34 510	48 869	43 398	127 016	64
39 046	16 980	44 419	92 504	218 604	361 968	249 888	132 249	234 308	357 254	328 744	1 064 663	65

**1 Schwerbehinderte Menschen**  
**1.3 nach Art der schwersten Behinderung**

Lfd. Nr.	Art der schwersten Behinderung	Insgesamt	
		Anzahl	%
1.3.1 Insges			
	Verlust oder Teilverlust von Gliedmaßen		
1	eines Armes .....	17 608	0,3
2	eines Beines .....	51 355	0,8
3	beider Arme .....	2 559	-
4	beider Beine .....	8 298	0,1
5	eines Armes und eines Beines .....	1 787	-
6	von drei oder vier Gliedmaßen .....	1 800	-
7	Zusammen ...	83 407	1,3
	Funktionseinschränkung von Gliedmaßen		
8	eines Armes .....	61 322	0,9
9	eines Beines .....	184 277	2,8
10	beider Arme .....	20 304	0,3
11	beider Beine .....	517 076	7,8
12	eines Armes und eines Beines .....	56 958	0,9
13	von drei Gliedmaßen .....	16 483	0,2
14	beider Arme und beider Beine .....	96 662	1,5
15	Zusammen ...	953 082	14,4
	Funktionseinschränkung der Wirbelsäule und des Rumpfes, Deformierung des Brustkorbes		
16	Deformierung des Brustkorbes mit Funktionseinschränkung der Wirbelsäule .....	4 965	0,1
17	Funktionseinschränkung der Wirbelsäule .....	352 522	5,3
18	Funktionseinschränkung der Wirbelsäule und der Gliedmaßen .....	513 184	7,7
19	sonstige Einschränkungen der Stützfunktion des Rumpfes .....	36 334	0,5
20	Zusammen ...	907 005	13,7
	Blindheit und Sehbehinderung		
21	Blindheit oder Verlust beider Augen .....	81 027	1,2
22	hochgradige Sehbehinderung .....	49 151	0,7
23	sonstige Sehbehinderung .....	214 189	3,2
24	Zusammen ...	344 367	5,2
	Sprach- oder Sprechstörungen, Taubheit, Schwerhörigkeit, Gleichgewichtsstörungen		
25	Sprach- oder Sprechstörungen .....	7 017	0,1
26	Taubheit .....	25 296	0,4
27	Taubheit kombiniert mit Störungen der Sprachentwicklung und entsprechenden Störungen der geistigen Entwicklung .....	22 202	0,3
28	Schwerhörigkeit, auch kombiniert mit Gleichgewichtsstörungen .....	208 248	3,1
29	Gleichgewichtsstörungen .....	9 137	0,1
30	Zusammen ...	271 900	4,1
	Verlust einer Brust oder beider Brüste, Entstellungen u.a.		
31	Kleinwuchs .....	2 127	-
32	Entstellung, belästigende oder abstoßende Absonderungen oder Gerüche .....	4 563	0,1
33	Verlust einer Brust oder beider Brüste .....	168 108	2,5
34	Zusammen ...	174 798	2,6
	Beeinträchtigung der Funktion von inneren Organen bzw. Organsystemen		
35	von Herz-Kreislauf .....	345 359	5,2
36	von Herz-Kreislauf und einem oder mehreren weiteren inneren Organen .....	322 564	4,9
37	der oberen Atemwege .....	21 370	0,3
38	der oberen Atemwege und eines oder mehrerer weiterer innerer Organe .....	14 347	0,2
39	der tieferen Atemwege und Lungen .....	144 880	2,2
40	der tieferen Atemwege und Lungen sowie eines oder mehrerer weiterer innerer Organe .....	84 964	1,3
41	der Verdauungsorgane .....	172 936	2,6
42	der Verdauungsorgane und eines oder mehrerer weiterer innerer Organe .....	88 206	1,3
43	der Harnorgane .....	92 973	1,4
44	der Harnorgane und eines oder mehrerer weiterer innerer Organe .....	59 745	0,9
45	der Geschlechtsorgane .....	116 077	1,7
46	der Geschlechtsorgane und eines oder mehrerer weiterer innerer Organe .....	43 322	0,7
47	der inneren Sekretion und/oder des Stoffwechsels .....	129 610	2,0
48	der inneren Sekretion und/oder des Stoffwechsels u. eines o. mehr. weit. inn. Organe .....	60 251	0,9
49	des Blutes und des retikulo-endothelialen Systems .....	36 693	0,6
50	des Blutes und des retikulo-endothelialen Systems u. eines o. mehr. weit. inn. Organe .....	14 699	0,2
51	Zusammen ...	1 747 996	26,3
	Querschnittlähmung, zerebrale Störungen, geistig-seelische Behinderungen, Suchtkrankheiten		
52	Querschnittlähmung .....	16 794	0,3
53	hirnorganische Anfälle (auch mit geistig-seelischen Störungen) ohne neurologische Ausfallserscheinungen am Bewegungsapparat .....	96 637	1,5
54	hirnorganische Anfälle (auch mit geistig-seelischen Störungen) mit neurologischen Ausfallserscheinungen am Bewegungsapparat .....	58 171	0,9
55	hirnorganisches Psychosyndrom (Hirnleistungsschwäche, organische Wesensänderung) ohne neurologische Ausfallserscheinungen am Bewegungsapparat; symptomatische Psychosen .....	165 528	2,5
56	hirnorganisches Psychosyndrom (Hirnleistungsschwäche, organische Wesensänderung) mit neurologischen Ausfallserscheinungen am Bewegungsapparat .....	251 372	3,8
57	Störungen der geistigen Entwicklung (z.B. Lernbehinderung, geistige Behinderung) .....	259 165	3,9
58	körperlich nicht begründbare (endogene) Psychosen (Schizophrenie, affektive Psychosen) .....	162 164	2,4
59	Neurosen, Persönlichkeits- und Verhaltensstörungen .....	105 355	1,6
60	Suchtkrankheiten .....	37 657	0,6
61	Zusammen ...	1 152 843	17,4
	Sonstige und ungenügend bezeichnete Behinderungen		
62	nur Behinderungen mit Einzel-GdB unter 25 .....	81 408	1,2
63	anderweitig nicht einzuordnende oder ungenügend bezeichnete Behinderungen .....	922 086	13,9
64	Zusammen ...	1 003 494	15,1
65	Insgesamt ...	6 638 892	100



am 31.12.2003  
und Grad der Behinderung

Grad der Behinderung						Lfd. Nr.
50	60	70	80	90	100	
Anzahl						
<b>samt</b>						
4 178	2 316	2 895	3 024	1 607	3 588	1
7 133	5 040	8 105	8 868	5 874	16 335	2
646	300	245	287	140	941	3
973	664	633	923	621	4 484	4
280	195	192	224	112	784	5
393	224	226	230	155	572	6
<b>13 603</b>	<b>8 739</b>	<b>12 296</b>	<b>13 556</b>	<b>8 509</b>	<b>26 704</b>	7
26 849	12 109	8 037	6 825	2 555	4 947	8
76 999	38 765	24 692	19 022	8 063	16 736	9
8 649	3 884	2 425	2 090	848	2 408	10
161 547	106 509	75 812	65 357	31 586	76 265	11
10 892	7 997	7 620	9 414	4 408	16 627	12
3 895	3 019	2 390	2 281	1 238	3 660	13
20 496	14 846	12 702	13 802	6 803	28 013	14
<b>309 327</b>	<b>187 129</b>	<b>133 678</b>	<b>118 791</b>	<b>55 501</b>	<b>148 656</b>	15
1 829	954	731	643	246	562	16
186 862	71 173	39 153	25 831	10 058	19 445	17
220 548	104 617	65 497	51 339	21 472	49 711	18
12 809	7 734	5 350	4 323	1 844	4 274	19
<b>422 048</b>	<b>184 478</b>	<b>110 731</b>	<b>82 136</b>	<b>33 620</b>	<b>73 992</b>	20
-	-	-	-	-	81 027	21
-	-	-	-	-	49 151	22
48 518	26 806	26 315	27 811	21 818	62 921	23
<b>48 518</b>	<b>26 806</b>	<b>26 315</b>	<b>27 811</b>	<b>21 818</b>	<b>193 099</b>	24
1 934	919	689	1 170	418	1 887	25
223	224	1 265	3 566	1 885	18 133	26
-	-	-	-	-	22 202	27
67 660	42 181	32 327	26 698	12 944	26 438	28
2 673	1 648	1 509	1 331	694	1 282	29
<b>72 490</b>	<b>44 972</b>	<b>35 790</b>	<b>32 765</b>	<b>15 941</b>	<b>69 942</b>	30
632	362	262	327	102	442	31
1 716	703	487	560	216	881	32
59 863	39 393	16 267	21 264	6 615	24 706	33
<b>62 211</b>	<b>40 458</b>	<b>17 016</b>	<b>22 151</b>	<b>6 933</b>	<b>26 029</b>	34
138 466	70 163	50 211	39 438	14 836	32 245	35
86 356	60 133	50 913	48 999	22 242	53 921	36
6 060	3 110	2 104	3 415	1 071	5 610	37
3 416	2 124	1 704	2 050	908	4 145	38
49 107	26 089	18 411	18 560	7 743	24 970	39
19 111	14 303	11 904	12 462	6 331	20 853	40
45 383	22 881	15 132	31 973	10 355	47 212	41
18 183	12 096	9 295	12 624	6 378	29 630	42
22 504	15 500	7 956	10 935	3 743	32 335	43
10 468	7 503	5 556	6 518	3 174	26 526	44
41 388	20 716	8 874	22 242	6 215	16 642	45
8 920	6 707	4 737	7 016	3 698	12 244	46
76 724	24 135	11 447	7 661	2 593	7 050	47
24 724	13 387	8 212	5 810	2 284	5 834	48
9 360	5 998	3 345	5 879	1 412	10 699	49
2 459	2 102	1 621	2 289	873	5 355	50
<b>562 629</b>	<b>306 947</b>	<b>211 422</b>	<b>237 871</b>	<b>93 856</b>	<b>335 271</b>	51
195	155	244	710	339	15 151	52
24 122	14 677	11 625	14 156	5 459	26 598	53
5 903	4 574	4 974	8 228	3 756	30 736	54
30 209	17 234	15 884	22 334	9 820	70 047	55
24 737	18 762	20 851	33 987	17 618	135 417	56
22 714	12 101	14 340	37 483	8 749	163 778	57
54 858	23 334	18 970	24 892	5 876	34 234	58
54 033	18 533	10 583	9 628	2 852	9 726	59
12 122	7 321	5 494	5 229	1 726	5 765	60
<b>228 893</b>	<b>116 691</b>	<b>102 965</b>	<b>156 647</b>	<b>56 195</b>	<b>491 452</b>	61
49 686	13 305	6 046	4 701	2 313	5 357	62
270 422	133 414	100 207	119 083	48 706	250 254	63
<b>320 108</b>	<b>146 719</b>	<b>106 253</b>	<b>123 784</b>	<b>51 019</b>	<b>255 611</b>	64
<b>2 039 827</b>	<b>1 062 939</b>	<b>756 466</b>	<b>815 512</b>	<b>343 392</b>	<b>1 620 756</b>	65

**1 Schwerbehinderte Menschen**  
**1.3 nach Art der schwersten Behinderung**  
**1.3.2 Prozentuale Struktur nach**

Lfd. Nr.	Art der schwersten Behinderung	Insgesamt	
		Anzahl	
			<b>Insge</b>
	<b>Verlust oder Teilverlust von Gliedmaßen</b>		
1	eines Armes .....	17 608	100
2	eines Beines .....	51 355	100
3	beider Arme .....	2 559	100
4	beider Beine .....	8 298	100
5	eines Armes und eines Beines .....	1 787	100
6	von drei oder vier Gliedmaßen .....	1 800	100
7	<b>Zusammen ...</b>	<b>83 407</b>	<b>100</b>
	<b>Funktionseinschränkung von Gliedmaßen</b>		
8	eines Armes .....	61 322	100
9	eines Beines .....	184 277	100
10	beider Arme .....	20 304	100
11	beider Beine .....	517 076	100
12	eines Armes und eines Beines .....	56 958	100
13	von drei Gliedmaßen .....	16 483	100
14	beider Arme und beider Beine .....	96 662	100
15	<b>Zusammen ...</b>	<b>953 082</b>	<b>100</b>
	<b>Funktionseinschränkung der Wirbelsäule und des Rumpfes, Deformierung des Brustkorbes</b>		
16	Deformierung des Brustkorbes mit Funktionseinschränkung der Wirbelsäule .....	4 965	100
17	Funktionseinschränkung der Wirbelsäule .....	352 522	100
18	Funktionseinschränkung der Wirbelsäule und der Gliedmaßen .....	513 184	100
19	sonstige Einschränkungen der Stützfunktion des Rumpfes .....	36 334	100
20	<b>Zusammen ...</b>	<b>907 005</b>	<b>100</b>
	<b>Blindheit und Sehbehinderung</b>		
21	Blindheit oder Verlust beider Augen .....	81 027	100
22	hochgradige Sehbehinderung .....	49 151	100
23	sonstige Sehbehinderung .....	214 189	100
24	<b>Zusammen ...</b>	<b>344 367</b>	<b>100</b>
	<b>Sprach- oder Sprechstörungen, Taubheit, Schwerhörigkeit, Gleichgewichtsstörungen</b>		
25	Sprach- oder Sprechstörungen .....	7 017	100
26	Taubheit .....	25 296	100
27	Taubheit kombiniert mit Störungen der Sprachentwicklung und entsprechenden Störungen der geistigen Entwicklung .....	22 202	100
28	Schwerhörigkeit, auch kombiniert mit Gleichgewichtsstörungen .....	208 248	100
29	Gleichgewichtsstörungen .....	9 137	100
30	<b>Zusammen ...</b>	<b>271 900</b>	<b>100</b>
	<b>Verlust einer Brust oder beider Brüste, Entstellungen u.a.</b>		
31	Kleinwuchs .....	2 127	100
32	Entstellung, belästigende oder abstoßende Absonderungen oder Gerüche .....	4 563	100
33	Verlust einer Brust oder beider Brüste .....	168 108	100
34	<b>Zusammen ...</b>	<b>174 798</b>	<b>100</b>
	<b>Beeinträchtigung der Funktion von inneren Organen bzw. Organsystemen</b>		
35	von Herz-Kreislauf .....	345 359	100
36	von Herz-Kreislauf und einem oder mehreren weiteren inneren Organen .....	322 564	100
37	der oberen Atemwege .....	21 370	100
38	der oberen Atemwege und eines oder mehrerer weiterer innerer Organe .....	14 347	100
39	der tieferen Atemwege und Lungen .....	144 880	100
40	der tieferen Atemwege und Lungen sowie eines oder mehrerer weiterer innerer Organe .....	84 964	100
41	der Verdauungsorgane .....	172 936	100
42	der Verdauungsorgane und eines oder mehrerer weiterer innerer Organe .....	88 206	100
43	der Harnorgane .....	92 973	100
44	der Harnorgane und eines oder mehrerer weiterer innerer Organe .....	59 745	100
45	der Geschlechtsorgane .....	116 077	100
46	der Geschlechtsorgane und eines oder mehrerer weiterer innerer Organe .....	43 322	100
47	der inneren Sekretion und/oder des Stoffwechsels .....	129 610	100
48	der inneren Sekretion und/oder des Stoffwechsels u. eines o. mehr. weit. inn. Organe .....	60 251	100
49	des Blutes und des retikulo-endothelialen Systems .....	36 693	100
50	des Blutes und des retikulo-endothelialen Systems u. eines o. mehr. weit. inn. Organe .....	14 699	100
51	<b>Zusammen ...</b>	<b>1 747 996</b>	<b>100</b>
	<b>Querschnittlähmung, zerebrale Störungen, geistig-seelische Behinderungen, Suchtkrankheiten</b>		
52	Querschnittlähmung .....	16 794	100
53	hirnorganische Anfälle (auch mit geistig-seelischen Störungen) ohne neurologische Ausfallserscheinungen am Bewegungsapparat .....	96 637	100
54	hirnorganische Anfälle (auch mit geistig-seelischen Störungen) mit neurologischen Ausfallserscheinungen am Bewegungsapparat .....	58 171	100
55	hirnorganisches Psychosyndrom (Hirnleistungsschwäche, organische Wesensänderung) ohne neurologische Ausfallserscheinungen am Bewegungsapparat; symptomatische Psychosen .....	165 528	100
56	hirnorganisches Psychosyndrom (Hirnleistungsschwäche, organische Wesensänderung) mit neurologischen Ausfallserscheinungen am Bewegungsapparat .....	251 372	100
57	Störungen der geistigen Entwicklung (z.B. Lernbehinderung, geistige Behinderung) .....	259 165	100
58	körperlich nicht begründbare (endogene) Psychosen (Schizophrenie, affektive Psychosen) .....	162 164	100
59	Neurosen, Persönlichkeits- und Verhaltensstörungen .....	105 355	100
60	Suchtkrankheiten .....	37 657	100
61	<b>Zusammen ...</b>	<b>1 152 843</b>	<b>100</b>
	<b>Sonstige und ungenügend bezeichnete Behinderungen</b>		
62	nur Behinderungen mit Einzel-GdB unter 25 .....	81 408	100
63	anderweitig nicht einzuordnende oder ungenügend bezeichnete Behinderungen .....	922 086	100
64	<b>Zusammen ...</b>	<b>1 003 494</b>	<b>100</b>
65	<b>Insgesamt ...</b>	<b>6 638 892</b>	<b>100</b>

am 31.12.2003  
und Grad der Behinderung  
dem Grad der Behinderung

Grad der Behinderung							Lfd. Nr.
50	60	70	80	90	100	%	
samst							
23,7	13,2	16,4	17,2	9,1	20,4		1
13,9	9,8	15,8	17,3	11,4	31,8		2
25,2	11,7	9,6	11,2	5,5	36,8		3
11,7	8,0	7,6	11,1	7,5	54,0		4
15,7	10,9	10,7	12,5	6,3	43,9		5
21,8	12,4	12,6	12,8	8,6	31,8		6
16,3	10,5	14,7	16,3	10,2	32,0		7
43,8	19,7	13,1	11,1	4,2	8,1		8
41,8	21,0	13,4	10,3	4,4	9,1		9
42,6	19,1	11,9	10,3	4,2	11,9		10
31,2	20,6	14,7	12,6	6,1	14,7		11
19,1	14,0	13,4	16,5	7,7	29,2		12
23,6	18,3	14,5	13,8	7,5	22,2		13
21,2	15,4	13,1	14,3	7,0	29,0		14
32,5	19,6	14,0	12,5	5,8	15,6		15
36,8	19,2	14,7	13,0	5,0	11,3		16
53,0	20,2	11,1	7,3	2,9	5,5		17
43,0	20,4	12,8	10,0	4,2	9,7		18
35,3	21,3	14,7	11,9	5,1	11,8		19
46,5	20,3	12,2	9,1	3,7	8,2		20
-	-	-	-	-	100,0		21
-	-	-	-	-	100,0		22
22,7	12,5	12,3	13,0	10,2	29,4		23
14,1	7,8	7,6	8,1	6,3	56,1		24
27,6	13,1	9,8	16,7	6,0	26,9		25
0,9	0,9	5,0	14,1	7,5	71,7		26
-	-	-	-	-	100,0		27
32,5	20,3	15,5	12,8	6,2	12,7		28
29,3	18,0	16,5	14,6	7,6	14,0		29
26,7	16,5	13,2	12,1	5,9	25,7		30
29,7	17,0	12,3	15,4	4,8	20,8		31
37,6	15,4	10,7	12,3	4,7	19,3		32
35,6	23,4	9,7	12,6	3,9	14,7		33
35,6	23,1	9,7	12,7	4,0	14,9		34
40,1	20,3	14,5	11,4	4,3	9,3		35
26,8	18,6	15,8	15,2	6,9	16,7		36
28,4	14,6	9,8	16,0	5,0	26,3		37
23,8	14,8	11,9	14,3	6,3	28,9		38
33,9	18,0	12,7	12,8	5,3	17,2		39
22,5	16,8	14,0	14,7	7,5	24,5		40
26,2	13,2	8,8	18,5	6,0	27,3		41
20,6	13,7	10,5	14,3	7,2	33,6		42
24,2	16,7	8,6	11,8	4,0	34,8		43
17,5	12,6	9,3	10,9	5,3	44,4		44
35,7	17,8	7,6	19,2	5,4	14,3		45
20,6	15,5	10,9	16,2	8,5	28,3		46
59,2	18,6	8,8	5,9	2,0	5,4		47
41,0	22,2	13,6	9,6	3,8	9,7		48
25,5	16,3	9,1	16,0	3,8	29,2		49
16,7	14,3	11,0	15,6	5,9	36,4		50
32,2	17,6	12,1	13,6	5,4	19,2		51
1,2	0,9	1,5	4,2	2,0	90,2		52
25,0	15,2	12,0	14,6	5,6	27,5		53
10,1	7,9	8,6	14,1	6,5	52,8		54
18,3	10,4	9,6	13,5	5,9	42,3		55
9,8	7,5	8,3	13,5	7,0	53,9		56
8,8	4,7	5,5	14,5	3,4	63,2		57
33,8	14,4	11,7	15,3	3,6	21,1		58
51,3	17,6	10,0	9,1	2,7	9,2		59
32,2	19,4	14,6	13,9	4,6	15,3		60
19,9	10,1	8,9	13,6	4,9	42,6		61
61,0	16,3	7,4	5,8	2,8	6,6		62
29,3	14,5	10,9	12,9	5,3	27,1		63
31,9	14,6	10,6	12,3	5,1	25,5		64
30,7	16,0	11,4	12,3	5,2	24,4		65

**1 Schwerbehinderte Menschen**  
**1.3 nach Art der schwersten Behinderung**

Lfd. Nr.	Art der schwersten Behinderung	Insgesamt	
		Anzahl	%

<b>1.3.3 Männ</b>			
<b>Verlust oder Teilverlust von Gliedmaßen</b>			
1	eines Armes .....	13 856	0,4
2	eines Beines .....	39 746	1,1
3	beider Arme .....	1 921	0,1
4	beider Beine .....	5 732	0,2
5	eines Armes und eines Beines .....	1 300	-
6	von drei oder vier Gliedmaßen .....	1 263	-
7	<b>Zusammen ...</b>	<b>63 818</b>	<b>1,8</b>
<b>Funktionseinschränkung von Gliedmaßen</b>			
8	eines Armes .....	44 686	1,3
9	eines Beines .....	111 225	3,2
10	beider Arme .....	12 078	0,3
11	beider Beine .....	240 368	6,9
12	eines Armes und eines Beines .....	33 950	1,0
13	von drei Gliedmaßen .....	9 870	0,3
14	beider Arme und beider Beine .....	38 023	1,1
15	<b>Zusammen ...</b>	<b>490 200</b>	<b>14,1</b>
<b>Funktionseinschränkung der Wirbelsäule und des Rumpfes, Deformierung des Brustkorbes</b>			
16	Deformierung des Brustkorbes mit Funktionseinschränkung der Wirbelsäule .....	2 748	0,1
17	Funktionseinschränkung der Wirbelsäule .....	184 783	5,3
18	Funktionseinschränkung der Wirbelsäule und der Gliedmaßen .....	257 210	7,4
19	sonstige Einschränkungen der Stützfunktion des Rumpfes .....	17 120	0,5
20	<b>Zusammen ...</b>	<b>461 861</b>	<b>13,3</b>
<b>Blindheit und Sehbehinderung</b>			
21	Blindheit oder Verlust beider Augen .....	31 792	0,9
22	hochgradige Sehbehinderung .....	16 311	0,5
23	sonstige Sehbehinderung .....	92 615	2,7
24	<b>Zusammen ...</b>	<b>140 718</b>	<b>4,0</b>
<b>Sprach- oder Sprechstörungen, Taubheit, Schwerhörigkeit, Gleichgewichtsstörungen</b>			
25	Sprach- oder Sprechstörungen .....	4 765	0,1
26	Taubheit .....	12 274	0,4
27	Taubheit kombiniert mit Störungen der Sprachentwicklung und entsprechenden Störungen der geistigen Entwicklung .....	11 462	0,3
28	Schwerhörigkeit, auch kombiniert mit Gleichgewichtsstörungen .....	118 999	3,4
29	Gleichgewichtsstörungen .....	3 989	0,1
30	<b>Zusammen ...</b>	<b>151 489</b>	<b>4,3</b>
<b>Verlust einer Brust oder beider Brüste, Entstellungen u.a.</b>			
31	Kleinwuchs .....	645	-
32	Entstellung, belästigende oder abstoßende Absonderungen oder Gerüche .....	2 567	0,1
33	Verlust einer Brust oder beider Brüste .....	1 075	-
34	<b>Zusammen ...</b>	<b>4 287</b>	<b>0,1</b>
<b>Beeinträchtigung der Funktion von inneren Organen bzw. Organsystemen</b>			
35	von Herz-Kreislauf .....	212 437	6,1
36	von Herz-Kreislauf und einem oder mehreren weiteren inneren Organen .....	185 061	5,3
37	der oberen Atemwege .....	15 027	0,4
38	der oberen Atemwege und eines oder mehrerer weiterer innerer Organe .....	9 649	0,3
39	der tieferen Atemwege und Lungen .....	91 564	2,6
40	der tieferen Atemwege und Lungen sowie eines oder mehrerer weiterer innerer Organe .....	53 559	1,5
41	der Verdauungsorgane .....	102 258	2,9
42	der Verdauungsorgane und eines oder mehrerer weiterer innerer Organe .....	52 487	1,5
43	der Harnorgane .....	57 154	1,6
44	der Harnorgane und eines oder mehrerer weiterer innerer Organe .....	36 341	1,0
45	der Geschlechtsorgane .....	49 856	1,4
46	der Geschlechtsorgane und eines oder mehrerer weiterer innerer Organe .....	19 921	0,6
47	der inneren Sekretion und/oder des Stoffwechsels .....	71 692	2,1
48	der inneren Sekretion und/oder des Stoffwechsels u. eines o. mehr. weit. inn. Organe .....	33 774	1,0
49	des Blutes und des retikulo-endothelialen Systems .....	21 390	0,6
50	des Blutes und des retikulo-endothelialen Systems u. eines o. mehr. weit. inn. Organe .....	8 969	0,3
51	<b>Zusammen ...</b>	<b>1 021 139</b>	<b>29,3</b>
<b>Querschnittlähmung, zerebrale Störungen, geistig-seelische Behinderungen, Suchtkrankheiten</b>			
52	Querschnittlähmung .....	11 470	0,3
53	hirnorganische Anfälle (auch mit geistig-seelischen Störungen) ohne neurologische Ausfallserscheinungen am Bewegungsapparat .....	53 515	1,5
54	hirnorganische Anfälle (auch mit geistig-seelischen Störungen) mit neurologischen Ausfallserscheinungen am Bewegungsapparat .....	31 654	0,9
55	hirnorganisches Psychosyndrom (Hirnleistungsschwäche, organische Wesensänderung) ohne neurologische Ausfallserscheinungen am Bewegungsapparat; symptomatische Psychosen .....	87 269	2,5
56	hirnorganisches Psychosyndrom (Hirnleistungsschwäche, organische Wesensänderung) mit neurologischen Ausfallserscheinungen am Bewegungsapparat .....	133 223	3,8
57	Störungen der geistigen Entwicklung (z.B. Lernbehinderung, geistige Behinderung) .....	148 686	4,3
58	körperlich nicht begründbare (endogene) Psychosen (Schizophrenie, affektive Psychosen) .....	79 222	2,3
59	Neurosen, Persönlichkeits- und Verhaltensstörungen .....	47 552	1,4
60	Suchtkrankheiten .....	26 006	0,7
61	<b>Zusammen ...</b>	<b>618 597</b>	<b>17,7</b>
<b>Sonstige und ungenügend bezeichnete Behinderungen</b>			
62	nur Behinderungen mit Einzel-GdB unter 25 .....	44 696	1,3
63	anderweitig nicht einzuordnende oder ungenügend bezeichnete Behinderungen .....	488 536	14,0
64	<b>Zusammen ...</b>	<b>533 232</b>	<b>15,3</b>
65	<b>Insgesamt ...</b>	<b>3 485 341</b>	<b>100</b>

am 31.12.2003  
und Grad der Behinderung

Grad der Behinderung						Lfd. Nr.
50	60	70	80	90	100	
Anzahl						
lich						
3 000	1 713	2 377	2 474	1 359	2 933	1
5 504	3 879	6 362	6 836	4 642	12 523	2
480	227	186	213	107	708	3
555	353	367	633	439	3 385	4
187	133	132	157	80	611	5
258	154	153	167	116	415	6
<b>9 984</b>	<b>6 459</b>	<b>9 577</b>	<b>10 480</b>	<b>6 743</b>	<b>20 575</b>	<b>7</b>
19 311	8 829	5 957	5 021	1 933	3 635	8
47 208	23 350	14 863	10 946	4 803	10 055	9
5 221	2 291	1 459	1 222	495	1 390	10
82 979	49 884	33 499	27 564	13 082	33 360	11
7 200	5 103	4 600	5 522	2 619	8 906	12
2 534	1 862	1 427	1 329	709	2 009	13
8 509	5 862	4 762	5 001	2 388	11 501	14
<b>172 962</b>	<b>97 181</b>	<b>66 567</b>	<b>56 605</b>	<b>26 029</b>	<b>70 856</b>	<b>15</b>
1 004	493	428	358	147	318	16
103 737	36 496	18 904	12 045	4 675	8 926	17
126 093	52 212	29 614	21 167	8 651	19 473	18
6 700	3 757	2 362	1 825	742	1 734	19
<b>237 534</b>	<b>92 958</b>	<b>51 308</b>	<b>35 395</b>	<b>14 215</b>	<b>30 451</b>	<b>20</b>
-	-	-	-	-	31 792	21
-	-	-	-	-	16 311	22
27 863	13 267	11 341	10 703	7 695	21 746	23
<b>27 863</b>	<b>13 267</b>	<b>11 341</b>	<b>10 703</b>	<b>7 695</b>	<b>69 849</b>	<b>24</b>
1 301	585	435	853	285	1 306	25
131	110	581	1 644	855	8 953	26
-	-	-	-	-	11 462	27
43 295	25 198	17 857	13 634	6 362	12 653	28
1 363	797	645	480	253	451	29
<b>46 090</b>	<b>26 690</b>	<b>19 518</b>	<b>16 611</b>	<b>7 755</b>	<b>34 825</b>	<b>30</b>
166	104	79	116	34	146	31
958	401	268	303	116	521	32
326	229	106	145	67	202	33
<b>1 450</b>	<b>734</b>	<b>453</b>	<b>564</b>	<b>217</b>	<b>869</b>	<b>34</b>
95 836	43 537	28 880	20 785	7 558	15 841	35
56 961	36 249	28 466	25 294	11 336	26 755	36
3 869	1 979	1 389	2 561	796	4 433	37
2 120	1 307	1 108	1 343	617	3 154	38
30 630	16 093	11 527	11 412	5 029	16 873	39
12 097	8 934	7 273	7 503	3 959	13 793	40
27 459	13 770	8 813	18 106	5 880	28 230	41
11 302	7 356	5 515	7 250	3 682	17 382	42
13 167	9 511	4 800	7 122	2 364	20 190	43
5 860	4 386	3 266	4 029	2 049	16 751	44
14 319	6 794	3 638	12 708	4 051	8 346	45
2 566	2 446	2 048	3 810	2 289	6 762	46
43 634	13 343	6 043	3 706	1 305	3 661	47
14 612	7 585	4 433	2 963	1 166	3 015	48
5 288	3 411	1 923	3 577	814	6 377	49
1 412	1 296	976	1 340	512	3 433	50
<b>341 132</b>	<b>177 997</b>	<b>120 098</b>	<b>133 509</b>	<b>53 407</b>	<b>194 996</b>	<b>51</b>
127	94	177	451	208	10 413	52
13 884	8 303	6 566	7 719	2 909	14 134	53
3 361	2 638	2 778	4 524	2 059	16 294	54
18 636	10 430	9 251	12 343	5 123	31 486	55
14 943	11 061	11 972	18 552	9 324	67 371	56
14 410	7 623	8 686	22 310	5 010	90 647	57
26 565	11 174	9 458	12 683	2 688	16 654	58
24 261	8 249	4 833	4 412	1 229	4 568	59
7 497	5 145	4 016	3 926	1 232	4 190	60
<b>123 684</b>	<b>64 717</b>	<b>57 737</b>	<b>86 920</b>	<b>29 782</b>	<b>255 757</b>	<b>61</b>
27 975	7 171	3 090	2 388	1 143	2 929	62
146 143	70 183	52 639	62 334	25 058	132 179	63
<b>174 118</b>	<b>77 354</b>	<b>55 729</b>	<b>64 722</b>	<b>26 201</b>	<b>135 108</b>	<b>64</b>
<b>1 134 817</b>	<b>557 357</b>	<b>392 328</b>	<b>415 509</b>	<b>172 044</b>	<b>813 286</b>	<b>65</b>

**1 Schwerbehinderte Menschen**  
**1.3 nach Art der schwersten Behinderung**

Lfd. Nr.	Art der schwersten Behinderung	Insgesamt	
		Anzahl	%

<b>1.3.4 Weib</b>			
<b>Verlust oder Teilverlust von Gliedmaßen</b>			
1	eines Armes .....	3 752	0,1
2	eines Beines .....	11 609	0,4
3	beider Arme .....	638	-
4	beider Beine .....	2 566	0,1
5	eines Armes und eines Beines .....	487	-
6	von drei oder vier Gliedmaßen .....	537	-
7	<b>Zusammen ...</b>	<b>19 589</b>	<b>0,6</b>
<b>Funktionseinschränkung von Gliedmaßen</b>			
8	eines Armes .....	16 636	0,5
9	eines Beines .....	73 052	2,3
10	beider Arme .....	8 226	0,3
11	beider Beine .....	276 708	8,8
12	eines Armes und eines Beines .....	23 008	0,7
13	von drei Gliedmaßen .....	6 613	0,2
14	beider Arme und beider Beine .....	58 639	1,9
15	<b>Zusammen ...</b>	<b>462 882</b>	<b>14,7</b>
<b>Funktionseinschränkung der Wirbelsäule und des Rumpfes, Deformierung des Brustkorbes</b>			
16	Deformierung des Brustkorbes mit Funktionseinschränkung der Wirbelsäule .....	2 217	0,1
17	Funktionseinschränkung der Wirbelsäule .....	167 739	5,3
18	Funktionseinschränkung der Wirbelsäule und der Gliedmaßen .....	255 974	8,1
19	sonstige Einschränkungen der Stützfunktion des Rumpfes .....	19 214	0,6
20	<b>Zusammen ...</b>	<b>445 144</b>	<b>14,1</b>
<b>Blindheit und Sehbehinderung</b>			
21	Blindheit oder Verlust beider Augen .....	49 235	1,6
22	hochgradige Sehbehinderung .....	32 840	1,0
23	sonstige Sehbehinderung .....	121 574	3,9
24	<b>Zusammen ...</b>	<b>203 649</b>	<b>6,5</b>
<b>Sprach- oder Sprechstörungen, Taubheit, Schwerhörigkeit, Gleichgewichtsstörungen</b>			
25	Sprach- oder Sprechstörungen .....	2 252	0,1
26	Taubheit .....	13 022	0,4
27	Taubheit kombiniert mit Störungen der Sprachentwicklung und entsprechenden Störungen der geistigen Entwicklung .....	10 740	0,3
28	Schwerhörigkeit, auch kombiniert mit Gleichgewichtsstörungen .....	89 249	2,8
29	Gleichgewichtsstörungen .....	5 148	0,2
30	<b>Zusammen ...</b>	<b>120 411</b>	<b>3,8</b>
<b>Verlust einer Brust oder beider Brüste, Entstellungen u.a.</b>			
31	Kleinwuchs .....	1 482	-
32	Entstellung, belästigende oder abstoßende Absonderungen oder Gerüche .....	1 996	0,1
33	Verlust einer Brust oder beider Brüste .....	167 033	5,3
34	<b>Zusammen ...</b>	<b>170 511</b>	<b>5,4</b>
<b>Beeinträchtigung der Funktion von inneren Organen bzw. Organsystemen</b>			
35	von Herz-Kreislauf .....	132 922	4,2
36	von Herz-Kreislauf und einem oder mehreren weiteren inneren Organen .....	137 503	4,4
37	der oberen Atemwege .....	6 343	0,2
38	der oberen Atemwege und eines oder mehrerer weiterer innerer Organe .....	4 698	0,1
39	der tieferen Atemwege und Lungen .....	53 316	1,7
40	der tieferen Atemwege und Lungen sowie eines oder mehrerer weiterer innerer Organe .....	31 405	1,0
41	der Verdauungsorgane .....	70 678	2,2
42	der Verdauungsorgane und eines oder mehrerer weiterer innerer Organe .....	35 719	1,1
43	der Harnorgane .....	35 819	1,1
44	der Harnorgane und eines oder mehrerer weiterer innerer Organe .....	23 404	0,7
45	der Geschlechtsorgane .....	66 221	2,1
46	der Geschlechtsorgane und eines oder mehrerer weiterer innerer Organe .....	23 401	0,7
47	der inneren Sekretion und/oder des Stoffwechsels .....	57 918	1,8
48	der inneren Sekretion und/oder des Stoffwechsels u. eines o. mehr. weit. inn. Organe .....	26 477	0,8
49	des Blutes und des retikulo-endothelialen Systems .....	15 303	0,5
50	des Blutes und des retikulo-endothelialen Systems u. eines o. mehr. weit. inn. Organe .....	5 730	0,2
51	<b>Zusammen ...</b>	<b>726 857</b>	<b>23,0</b>
<b>Querschnittslähmung, zerebrale Störungen, geistig-seelische Behinderungen, Suchtkrankheiten</b>			
52	Querschnittslähmung .....	5 324	0,2
53	hirnorganische Anfälle (auch mit geistig-seelischen Störungen) ohne neurologische Ausfallserscheinungen am Bewegungsapparat .....	43 122	1,4
54	hirnorganische Anfälle (auch mit geistig-seelischen Störungen) mit neurologischen Ausfallserscheinungen am Bewegungsapparat .....	26 517	0,8
55	hirnorganisches Psychosyndrom (Hirnleistungsschwäche, organische Wesensänderung) ohne neurologische Ausfallserscheinungen am Bewegungsapparat; symptomatische Psychosen .....	78 259	2,5
56	hirnorganisches Psychosyndrom (Hirnleistungsschwäche, organische Wesensänderung) mit neurologischen Ausfallserscheinungen am Bewegungsapparat .....	118 149	3,7
57	Störungen der geistigen Entwicklung (z.B. Lernbehinderung, geistige Behinderung) .....	110 479	3,5
58	körperlich nicht begründbare (endogene) Psychosen (Schizophrenie, affektive Psychosen) .....	82 942	2,6
59	Neurosen, Persönlichkeits- und Verhaltensstörungen .....	57 803	1,8
60	Suchtkrankheiten .....	11 651	0,4
61	<b>Zusammen ...</b>	<b>534 246</b>	<b>16,9</b>
<b>Sonstige und ungenügend bezeichnete Behinderungen</b>			
62	nur Behinderungen mit Einzel-GdB unter 25 .....	36 712	1,2
63	anderweitig nicht einzuordnende oder ungenügend bezeichnete Behinderungen .....	433 550	13,7
64	<b>Zusammen ...</b>	<b>470 262</b>	<b>14,9</b>
65	<b>Insgesamt ...</b>	<b>3 153 551</b>	<b>100</b>

am 31.12.2003  
und Grad der Behinderung

Grad der Behinderung						Lfd. Nr.
50	60	70	80	90	100	
Anzahl						
lich						
1 178	603	518	550	248	655	1
1 629	1 161	1 743	2 032	1 232	3 812	2
166	73	59	74	33	233	3
418	311	266	290	182	1 099	4
93	62	60	67	32	173	5
135	70	73	63	39	157	6
<b>3 619</b>	<b>2 280</b>	<b>2 719</b>	<b>3 076</b>	<b>1 766</b>	<b>6 129</b>	7
7 538	3 280	2 080	1 804	622	1 312	8
29 791	15 415	9 829	8 076	3 260	6 681	9
3 428	1 593	966	868	353	1 018	10
78 568	56 625	42 313	37 793	18 504	42 905	11
3 692	2 894	3 020	3 892	1 789	7 721	12
1 361	1 157	963	952	529	1 651	13
11 987	8 984	7 940	8 801	4 415	16 512	14
<b>136 365</b>	<b>89 948</b>	<b>67 111</b>	<b>62 186</b>	<b>29 472</b>	<b>77 800</b>	15
825	461	303	285	99	244	16
83 125	34 677	20 249	13 786	5 383	10 519	17
94 455	52 405	35 883	30 172	12 821	30 238	18
6 109	3 977	2 988	2 498	1 102	2 540	19
<b>184 514</b>	<b>91 520</b>	<b>59 423</b>	<b>46 741</b>	<b>19 405</b>	<b>43 541</b>	20
-	-	-	-	-	49 235	21
-	-	-	-	-	32 840	22
20 655	13 539	14 974	17 108	14 123	41 175	23
<b>20 655</b>	<b>13 539</b>	<b>14 974</b>	<b>17 108</b>	<b>14 123</b>	<b>123 250</b>	24
633	334	254	317	133	581	25
92	114	684	1 922	1 030	9 180	26
-	-	-	-	-	10 740	27
24 365	16 983	14 470	13 064	6 582	13 785	28
1 310	851	864	851	441	831	29
<b>26 400</b>	<b>18 282</b>	<b>16 272</b>	<b>16 154</b>	<b>8 186</b>	<b>35 117</b>	30
466	258	183	211	68	296	31
758	302	219	257	100	360	32
59 537	39 164	16 161	21 119	6 548	24 504	33
<b>60 761</b>	<b>39 724</b>	<b>16 563</b>	<b>21 587</b>	<b>6 716</b>	<b>25 160</b>	34
42 630	26 626	21 331	18 653	7 278	16 404	35
29 395	23 884	22 447	23 705	10 906	27 166	36
2 191	1 131	715	854	275	1 177	37
1 296	817	596	707	291	991	38
18 477	9 996	6 884	7 148	2 714	8 097	39
7 014	5 369	4 631	4 959	2 372	7 060	40
17 924	9 111	6 319	13 867	4 475	18 982	41
6 881	4 740	3 780	5 374	2 696	12 248	42
9 337	5 989	3 156	3 813	1 379	12 145	43
4 608	3 117	2 290	2 489	1 125	9 775	44
27 069	13 922	5 236	9 534	2 164	8 296	45
6 354	4 261	2 689	3 206	1 409	5 482	46
33 090	10 792	5 404	3 955	1 288	3 389	47
10 112	5 802	3 779	2 847	1 118	2 819	48
4 072	2 587	1 422	2 302	598	4 322	49
1 047	806	645	949	361	1 922	50
<b>221 497</b>	<b>128 950</b>	<b>91 324</b>	<b>104 362</b>	<b>40 449</b>	<b>140 275</b>	51
68	61	67	259	131	4 738	52
10 238	6 374	5 059	6 437	2 550	12 464	53
2 542	1 936	2 196	3 704	1 697	14 442	54
11 573	6 804	6 633	9 991	4 697	38 561	55
9 794	7 701	8 879	15 435	8 294	68 046	56
8 304	4 478	5 654	15 173	3 739	73 131	57
28 293	12 160	9 512	12 209	3 188	17 580	58
29 772	10 284	5 750	5 216	1 623	5 158	59
4 625	2 176	1 478	1 303	494	1 575	60
<b>105 209</b>	<b>51 974</b>	<b>45 228</b>	<b>69 727</b>	<b>26 413</b>	<b>235 695</b>	61
21 711	6 134	2 956	2 313	1 170	2 428	62
124 279	63 231	47 568	56 749	23 648	118 075	63
<b>145 990</b>	<b>69 365</b>	<b>50 524</b>	<b>59 062</b>	<b>24 818</b>	<b>120 503</b>	64
<b>905 010</b>	<b>505 582</b>	<b>364 138</b>	<b>400 003</b>	<b>171 348</b>	<b>807 470</b>	65

**1 Schwerbehinderte Menschen**  
**1.4 nach Altersgruppen, Geschlecht und**

Lfd. Nr.	Alter von ... bis unter ... Jahren		Insgesamt	Verlust oder Teilverlust von Gliedermaßen	Funktions- einschränkung von Gliedermaßen	Funktionseinschränkung der Wirbelsäule und des Rumpfes, Deformierung des Brustkorbes
Geschlecht						
1.4.1 Insgesamt						
1	unter 4	männlich .....	8 622	71	379	46
2		weiblich .....	6 654	45	306	38
3		Zusammen ...	15 276	116	685	84
4	4 - 6	männlich .....	8 615	44	375	39
5		weiblich .....	6 270	41	303	45
6		Zusammen ...	14 885	85	678	84
7	6 - 15	männlich .....	54 778	266	2 656	330
8		weiblich .....	39 046	166	2 033	334
9		Zusammen ...	93 824	432	4 689	664
10	15 - 18	männlich .....	23 491	129	1 362	223
11		weiblich .....	16 980	96	1 048	270
12		Zusammen ...	40 471	225	2 410	493
13	18 - 25	männlich .....	61 790	487	4 400	811
14		weiblich .....	44 419	311	3 285	1 002
15		Zusammen ...	106 209	798	7 685	1 813
16	25 - 35	männlich .....	117 902	1 587	10 711	2 856
17		weiblich .....	92 504	655	7 796	3 192
18		Zusammen ...	210 406	2 242	18 507	6 048
19	35 - 45	männlich .....	257 888	4 588	28 617	13 519
20		weiblich .....	218 604	1 581	20 591	12 460
21		Zusammen ...	476 492	6 169	49 208	25 979
22	45 - 55	männlich .....	408 548	6 184	51 812	41 693
23		weiblich .....	361 968	1 919	38 245	34 245
24		Zusammen ...	770 516	8 103	90 057	75 938
25	55 - 60	männlich .....	318 437	3 557	41 924	46 434
26		weiblich .....	249 888	1 144	28 533	34 658
27		Zusammen ...	568 325	4 701	70 457	81 092
28	60 - 62	männlich .....	187 735	1 967	25 219	30 481
29		weiblich .....	132 249	622	16 813	20 435
30		Zusammen ...	319 984	2 589	42 032	50 916
31	62 - 65	männlich .....	362 644	4 337	51 256	62 593
32		weiblich .....	234 308	1 281	32 651	38 538
33		Zusammen ...	596 952	5 618	83 907	101 131
34	65 und mehr	männlich .....	1 674 891	40 601	271 489	262 836
35		weiblich .....	1 750 661	11 728	311 278	299 927
36		Zusammen ...	3 425 552	52 329	582 767	562 763
37	Insgesamt	männlich .....	3 485 341	63 818	490 200	461 861
38		weiblich .....	3 153 551	19 589	462 882	445 144
39		Insgesamt ...	6 638 892	83 407	953 082	907 005



am 31.12.2003

Art der schwersten Behinderung (Oberkategorien)

Blindheit und Sehbehinderung	Sprach- oder Sprechstörungen, Taubheit, Schwerhörigkeit, Gleichgewichtsstörungen	Verlust einer Brust oder beider Brüste, Entstellungen u.a.	Beeinträchtigung der Funktion von inneren Organen bzw. Organsystemen	Querschnittlähmung, zerebrale Störungen, geistig-seelische Behinderungen, Suchtkrankheiten	Sonstige und ungenügend bezeichnete Behinderungen	Lfd. Nr.
<b>samt</b>						
302	427	203	1 663	1 969	3 562	1
245	357	109	1 197	1 543	2 814	2
<b>547</b>	<b>784</b>	<b>312</b>	<b>2 860</b>	<b>3 512</b>	<b>6 376</b>	3
275	497	95	1 388	2 662	3 240	4
206	393	57	1 041	1 733	2 451	5
<b>481</b>	<b>890</b>	<b>152</b>	<b>2 429</b>	<b>4 395</b>	<b>5 691</b>	6
2 016	3 025	197	8 375	21 984	15 929	7
1 560	2 414	139	6 644	14 485	11 271	8
<b>3 576</b>	<b>5 439</b>	<b>336</b>	<b>15 019</b>	<b>36 469</b>	<b>27 200</b>	9
920	1 291	42	3 382	10 958	5 184	10
759	1 103	30	2 639	7 362	3 673	11
<b>1 679</b>	<b>2 394</b>	<b>72</b>	<b>6 021</b>	<b>18 320</b>	<b>8 857</b>	12
2 504	3 420	88	7 668	31 312	11 100	13
1 863	2 831	125	6 093	20 566	8 343	14
<b>4 367</b>	<b>6 251</b>	<b>213</b>	<b>13 761</b>	<b>51 878</b>	<b>19 443</b>	15
4 903	6 199	207	16 705	56 045	18 689	16
3 704	5 621	1 242	13 672	38 659	17 963	17
<b>8 607</b>	<b>11 820</b>	<b>1 449</b>	<b>30 377</b>	<b>94 704</b>	<b>36 652</b>	18
10 054	9 917	473	45 408	102 451	42 861	19
7 920	8 548	11 169	38 781	75 429	42 125	20
<b>17 974</b>	<b>18 465</b>	<b>11 642</b>	<b>84 189</b>	<b>177 880</b>	<b>84 986</b>	21
14 725	14 597	583	105 541	104 029	69 384	22
12 433	12 026	32 847	80 780	85 080	64 393	23
<b>27 158</b>	<b>26 623</b>	<b>33 430</b>	<b>186 321</b>	<b>189 109</b>	<b>133 777</b>	24
10 095	14 012	353	100 264	49 266	52 532	25
8 241	9 339	22 308	60 872	42 365	42 428	26
<b>18 336</b>	<b>23 351</b>	<b>22 661</b>	<b>161 136</b>	<b>91 631</b>	<b>94 960</b>	27
5 734	8 541	182	61 511	24 649	29 451	28
4 652	4 835	11 770	32 628	19 486	21 008	29
<b>10 386</b>	<b>13 376</b>	<b>11 952</b>	<b>94 139</b>	<b>44 135</b>	<b>50 459</b>	30
11 585	16 067	368	119 371	43 966	53 101	31
9 365	8 245	19 396	58 315	32 007	34 510	32
<b>20 950</b>	<b>24 312</b>	<b>19 764</b>	<b>177 686</b>	<b>75 973</b>	<b>87 611</b>	33
77 605	73 496	1 496	549 863	169 306	228 199	34
152 701	64 699	71 319	424 195	195 531	219 283	35
<b>230 306</b>	<b>138 195</b>	<b>72 815</b>	<b>974 058</b>	<b>364 837</b>	<b>447 482</b>	36
140 718	151 489	4 287	1 021 139	618 597	533 232	37
203 649	120 411	170 511	726 857	534 246	470 262	38
<b>344 367</b>	<b>271 900</b>	<b>174 798</b>	<b>1 747 996</b>	<b>1 152 843</b>	<b>1 003 494</b>	39

**1 Schwerbehinderte Menschen**  
**1.4 nach Altersgruppen, Geschlecht und**

Lfd. Nr.	Alter von ... bis unter ... Jahren Geschlecht		Insgesamt	Verlust oder Teilverlust von Gliedermaßen	Funktions- einschränkung von Gliedermaßen	Funktionseinschränkung der Wirbelsäule und des Rumpfes, Deformierung des Brustkorbes
1.4.2 Deut						
1	unter 4	männlich .....	8 228	68	365	45
2		weiblich .....	6 346	43	299	37
3		Zusammen ...	14 574	111	664	82
4	4 - 6	männlich .....	7 770	40	349	38
5		weiblich .....	5 671	36	283	42
6		Zusammen ...	13 441	76	632	80
7	6 - 15	männlich .....	49 222	243	2 404	296
8		weiblich .....	35 098	152	1 845	299
9		Zusammen ...	84 320	395	4 249	595
10	15 - 18	männlich .....	21 566	115	1 240	196
11		weiblich .....	15 656	93	958	252
12		Zusammen ...	37 222	208	2 198	448
13	18 - 25	männlich .....	57 035	450	3 973	749
14		weiblich .....	41 233	285	2 983	936
15		Zusammen ...	98 268	735	6 956	1 685
16	25 - 35	männlich .....	107 634	1 400	9 459	2 568
17		weiblich .....	85 982	582	6 990	2 947
18		Zusammen ...	193 616	1 982	16 449	5 515
19	35 - 45	männlich .....	243 543	4 277	26 651	12 460
20		weiblich .....	209 611	1 505	19 505	11 868
21		Zusammen ...	453 154	5 782	46 156	24 328
22	45 - 55	männlich .....	385 554	5 873	49 419	38 605
23		weiblich .....	339 261	1 837	36 365	31 342
24		Zusammen ...	724 815	7 710	85 784	69 947
25	55 - 60	männlich .....	288 187	3 352	39 096	41 345
26		weiblich .....	231 776	1 091	26 899	31 531
27		Zusammen ...	519 963	4 443	65 995	72 876
28	60 - 62	männlich .....	173 161	1 889	23 886	27 921
29		weiblich .....	125 978	596	16 197	19 270
30		Zusammen ...	299 139	2 485	40 083	47 191
31	62 - 65	männlich .....	341 355	4 199	49 307	58 728
32		weiblich .....	226 539	1 251	31 801	37 121
33		Zusammen ...	567 894	5 450	81 108	95 849
34	65 und mehr	männlich .....	1 632 607	40 103	266 967	255 990
35		weiblich .....	1 728 785	11 609	308 150	296 139
36		Zusammen ...	3 361 392	51 712	575 117	552 129
37	Insgesamt	männlich .....	3 315 862	62 009	473 116	438 941
38		weiblich .....	3 051 936	19 080	452 275	431 784
39		Insgesamt ...	6 367 798	81 089	925 391	870 725

am 31.12.2003

Art der schwersten Behinderung (Oberkategorien)

Blindheit und Sehbehinderung	Sprach- oder Sprech- störungen, Taubheit, Schwerhörigkeit, Gleichgewichts- störungen	Verlust einer Brust oder beider Brüste, Entstellungen u.a.	Beeinträchtigung der Funktion von inneren Organen bzw. Organsystemen	Querschnittslähmung, zerebrale Störungen, geistig-seelische Behinderungen, Suchtkrankheiten	Sonstige und ungenügend bezeichnete Behinderungen	Lfd. Nr.
sche						
287	407	199	1 588	1 874	3 395	1
225	340	106	1 146	1 473	2 677	2
<b>512</b>	<b>747</b>	<b>305</b>	<b>2 734</b>	<b>3 347</b>	<b>6 072</b>	3
235	427	91	1 265	2 390	2 935	4
187	343	55	965	1 571	2 189	5
<b>422</b>	<b>770</b>	<b>146</b>	<b>2 230</b>	<b>3 961</b>	<b>5 124</b>	6
1 743	2 559	190	7 709	19 888	14 190	7
1 337	2 073	133	6 102	13 117	10 040	8
<b>3 080</b>	<b>4 632</b>	<b>323</b>	<b>13 811</b>	<b>33 005</b>	<b>24 230</b>	9
834	1 147	41	3 171	10 115	4 707	10
686	995	26	2 486	6 841	3 319	11
<b>1 520</b>	<b>2 142</b>	<b>67</b>	<b>5 657</b>	<b>16 956</b>	<b>8 026</b>	12
2 267	3 065	80	7 213	29 037	10 201	13
1 716	2 538	117	5 764	19 220	7 674	14
<b>3 983</b>	<b>5 603</b>	<b>197</b>	<b>12 977</b>	<b>48 257</b>	<b>17 875</b>	15
4 396	5 577	189	15 449	51 674	16 922	16
3 359	5 058	1 176	12 862	36 237	16 771	17
<b>7 755</b>	<b>10 635</b>	<b>1 365</b>	<b>28 311</b>	<b>87 911</b>	<b>33 693</b>	18
9 353	9 158	446	42 641	98 198	40 359	19
7 574	8 057	10 717	37 074	72 828	40 483	20
<b>16 927</b>	<b>17 215</b>	<b>11 163</b>	<b>79 715</b>	<b>171 026</b>	<b>80 842</b>	21
13 862	13 331	564	98 898	99 746	65 256	22
11 681	11 123	31 382	75 619	79 544	60 368	23
<b>25 543</b>	<b>24 454</b>	<b>31 946</b>	<b>174 517</b>	<b>179 290</b>	<b>125 624</b>	24
9 112	11 823	336	90 514	45 150	47 459	25
7 600	8 528	21 384	56 603	38 700	39 440	26
<b>16 712</b>	<b>20 351</b>	<b>21 720</b>	<b>147 117</b>	<b>83 850</b>	<b>86 899</b>	27
5 272	7 348	175	56 598	22 886	27 186	28
4 398	4 537	11 483	31 093	18 416	19 988	29
<b>9 670</b>	<b>11 885</b>	<b>11 658</b>	<b>87 691</b>	<b>41 302</b>	<b>47 174</b>	30
10 876	14 302	357	112 032	41 637	49 917	31
8 978	7 899	19 056	56 262	30 825	33 346	32
<b>19 854</b>	<b>22 201</b>	<b>19 413</b>	<b>168 294</b>	<b>72 462</b>	<b>83 263</b>	33
75 527	70 552	1 470	534 961	164 746	222 291	34
150 888	63 864	70 631	418 620	192 486	216 398	35
<b>226 415</b>	<b>134 416</b>	<b>72 101</b>	<b>953 581</b>	<b>357 232</b>	<b>438 689</b>	36
133 764	139 696	4 138	972 039	587 341	504 818	37
198 629	115 355	166 266	704 596	511 258	452 693	38
<b>332 393</b>	<b>255 051</b>	<b>170 404</b>	<b>1 676 635</b>	<b>1 098 599</b>	<b>957 511</b>	39

**1 Schwerbehinderte Menschen**  
**1.4 nach Altersgruppen, Geschlecht und**

Lfd. Nr.	Alter von ... bis unter ... Jahren Geschlecht		Insgesamt	Verlust oder Teilverlust von Gliedermaßen	Funktions- einschränkung von Gliedermaßen	Funktionseinschränkung der Wirbelsäule und des Rumpfes, Deformierung des Brustkorbes
1.4.3 Aus						
1	unter 4	männlich .....	394	3	14	1
2		weiblich .....	308	2	7	1
3		Zusammen ...	702	5	21	2
4	4 - 6	männlich .....	845	4	26	1
5		weiblich .....	599	5	20	3
6		Zusammen ...	1 444	9	46	4
7	6 - 15	männlich .....	5 556	23	252	34
8		weiblich .....	3 948	14	188	35
9		Zusammen ...	9 504	37	440	69
10	15 - 18	männlich .....	1 925	14	122	27
11		weiblich .....	1 324	3	90	18
12		Zusammen ...	3 249	17	212	45
13	18 - 25	männlich .....	4 755	37	427	62
14		weiblich .....	3 186	26	302	66
15		Zusammen ...	7 941	63	729	128
16	25 - 35	männlich .....	10 268	187	1 252	288
17		weiblich .....	6 522	73	806	245
18		Zusammen ...	16 790	260	2 058	533
19	35 - 45	männlich .....	14 345	311	1 966	1 059
20		weiblich .....	8 993	76	1 086	592
21		Zusammen ...	23 338	387	3 052	1 651
22	45 - 55	männlich .....	22 994	311	2 393	3 088
23		weiblich .....	22 707	82	1 880	2 903
24		Zusammen ...	45 701	393	4 273	5 991
25	55 - 60	männlich .....	30 250	205	2 828	5 089
26		weiblich .....	18 112	53	1 634	3 127
27		Zusammen ...	48 362	258	4 462	8 216
28	60 - 62	männlich .....	14 574	78	1 333	2 560
29		weiblich .....	6 271	26	616	1 165
30		Zusammen ...	20 845	104	1 949	3 725
31	62 - 65	männlich .....	21 289	138	1 949	3 865
32		weiblich .....	7 769	30	850	1 417
33		Zusammen ...	29 058	168	2 799	5 282
34	65 und mehr	männlich .....	42 284	498	4 522	6 846
35		weiblich .....	21 876	119	3 128	3 788
36		Zusammen ...	64 160	617	7 650	10 634
37	Insgesamt	männlich .....	169 479	1 809	17 084	22 920
38		weiblich .....	101 615	509	10 607	13 360
39		Insgesamt ...	271 094	2 318	27 691	36 280

am 31.12.2003

Art der schwersten Behinderung (Oberkategorien)

Blindheit und Sehbehinderung	Sprach- oder Sprech- störungen, Taubheit, Schwerhörigkeit, Gleichgewichts- störungen	Verlust einer Brust oder beider Brüste, Entstellungen u.a.	Beeinträchtigung der Funktion von inneren Organen bzw. Organsystemen	Querschnittslähmung, zerebrale Störungen, geistig-seelische Behinderungen, Suchtkrankheiten	Sonstige und ungenügend bezeichnete Behinderungen	Lfd. Nr.
<b>länder</b>						
15	20	4	75	95	167	1
20	17	3	51	70	137	2
<b>35</b>	<b>37</b>	<b>7</b>	<b>126</b>	<b>165</b>	<b>304</b>	<b>3</b>
40	70	4	123	272	305	4
19	50	2	76	162	262	5
<b>59</b>	<b>120</b>	<b>6</b>	<b>199</b>	<b>434</b>	<b>567</b>	<b>6</b>
273	466	7	666	2 096	1 739	7
223	341	6	542	1 368	1 231	8
<b>496</b>	<b>807</b>	<b>13</b>	<b>1 208</b>	<b>3 464</b>	<b>2 970</b>	<b>9</b>
86	144	1	211	843	477	10
73	108	4	153	521	354	11
<b>159</b>	<b>252</b>	<b>5</b>	<b>364</b>	<b>1 364</b>	<b>831</b>	<b>12</b>
237	355	8	455	2 275	899	13
147	293	8	329	1 346	669	14
<b>384</b>	<b>648</b>	<b>16</b>	<b>784</b>	<b>3 621</b>	<b>1 568</b>	<b>15</b>
507	622	18	1 256	4 371	1 767	16
345	563	66	810	2 422	1 192	17
<b>852</b>	<b>1 185</b>	<b>84</b>	<b>2 066</b>	<b>6 793</b>	<b>2 959</b>	<b>18</b>
701	759	27	2 767	4 253	2 502	19
346	491	452	1 707	2 601	1 642	20
<b>1 047</b>	<b>1 250</b>	<b>479</b>	<b>4 474</b>	<b>6 854</b>	<b>4 144</b>	<b>21</b>
863	1 266	19	6 643	4 283	4 128	22
752	903	1 465	5 161	5 536	4 025	23
<b>1 615</b>	<b>2 169</b>	<b>1 484</b>	<b>11 804</b>	<b>9 819</b>	<b>8 153</b>	<b>24</b>
983	2 189	17	9 750	4 116	5 073	25
641	811	924	4 269	3 665	2 988	26
<b>1 624</b>	<b>3 000</b>	<b>941</b>	<b>14 019</b>	<b>7 781</b>	<b>8 061</b>	<b>27</b>
462	1 193	7	4 913	1 763	2 265	28
254	298	287	1 535	1 070	1 020	29
<b>716</b>	<b>1 491</b>	<b>294</b>	<b>6 448</b>	<b>2 833</b>	<b>3 285</b>	<b>30</b>
709	1 765	11	7 339	2 329	3 184	31
387	346	340	2 053	1 182	1 164	32
<b>1 096</b>	<b>2 111</b>	<b>351</b>	<b>9 392</b>	<b>3 511</b>	<b>4 348</b>	<b>33</b>
2 078	2 944	26	14 902	4 560	5 908	34
1 813	835	688	5 575	3 045	2 885	35
<b>3 891</b>	<b>3 779</b>	<b>714</b>	<b>20 477</b>	<b>7 605</b>	<b>8 793</b>	<b>36</b>
6 954	11 793	149	49 100	31 256	28 414	37
5 020	5 056	4 245	22 261	22 988	17 569	38
<b>11 974</b>	<b>16 849</b>	<b>4 394</b>	<b>71 361</b>	<b>54 244</b>	<b>45 983</b>	<b>39</b>

**1 Schwerbehinderte Menschen**  
**1.5 nach Art der schwersten Behinderung und**

Lfd. Nr.	Art der schwersten Behinderung	Insgesamt	Angeborene Behinderung
<b>1.5.1 Insgesamt</b>			
<b>Verlust oder Teilverlust von Gliedmaßen</b>			
1	eines Armes .....	17 608	2 056
2	eines Beines .....	51 355	460
3	beider Arme .....	2 559	325
4	beider Beine .....	8 298	171
5	eines Armes und eines Beines .....	1 787	162
6	von drei oder vier Gliedmaßen .....	1 800	170
7	<b>Zusammen ...</b>	<b>83 407</b>	<b>3 344</b>
<b>Funktionseinschränkung von Gliedmaßen</b>			
8	eines Armes .....	61 322	5 212
9	eines Beines .....	184 277	6 143
10	beider Arme .....	20 304	1 628
11	beider Beine .....	517 076	14 792
12	eines Armes und eines Beines .....	56 958	3 844
13	von drei Gliedmaßen .....	16 483	711
14	beider Arme und beider Beine .....	96 662	6 006
15	<b>Zusammen ...</b>	<b>953 082</b>	<b>38 336</b>
<b>Funktionseinschränkung der Wirbelsäule und des Rumpfes, Deformierung des Brustkorbes</b>			
16	Deformierung des Brustkorbes mit Funktionseinschränkung der Wirbelsäule .....	4 965	419
17	Funktionseinschränkung der Wirbelsäule .....	352 522	2 263
18	Funktionseinschränkung der Wirbelsäule und der Gliedmaßen .....	513 184	2 940
19	sonstige Einschränkungen der Stützfunktion des Rumpfes .....	36 334	1 448
20	<b>Zusammen ...</b>	<b>907 005</b>	<b>7 070</b>
<b>Blindheit und Sehbehinderung</b>			
21	Blindheit oder Verlust beider Augen .....	81 027	6 422
22	hochgradige Sehbehinderung .....	49 151	1 585
23	sonstige Sehbehinderung .....	214 189	6 473
24	<b>Zusammen ...</b>	<b>344 367</b>	<b>14 480</b>
<b>Sprach- oder Sprechstörungen, Taubheit, Schwerhörigkeit, Gleichgewichtsstörungen</b>			
25	Sprach- oder Sprechstörungen .....	7 017	998
26	Taubheit .....	25 296	8 157
27	Taubheit kombiniert mit Störungen der Sprachentwicklung und entsprechenden Störungen der geistigen Entwicklung .....	22 202	11 526
28	Schwerhörigkeit, auch kombiniert mit Gleichgewichtsstörungen .....	208 248	7 438
29	Gleichgewichtsstörungen .....	9 137	143
30	<b>Zusammen ...</b>	<b>271 900</b>	<b>28 262</b>
<b>Verlust einer Brust oder beider Brüste, Entstellungen u.a.</b>			
31	Kleinwuchs .....	2 127	1 151
32	Entstellung, belästigende oder abstoßende Absonderungen oder Gerüche .....	4 563	946
33	Verlust einer Brust oder beider Brüste .....	168 108	-
34	<b>Zusammen ...</b>	<b>174 798</b>	<b>2 097</b>
<b>Beeinträchtigung der Funktion von inneren Organen bzw. Organsystemen</b>			
35	von Herz-Kreislauf .....	345 359	4 008
36	von Herz-Kreislauf und einem oder mehreren weiteren inneren Organen .....	322 564	1 180
37	der oberen Atemwege .....	21 370	309
38	der oberen Atemwege und eines oder mehrerer weiterer innerer Organe .....	14 347	163
39	der tieferen Atemwege und Lungen .....	144 880	676
40	der tieferen Atemwege und Lungen sowie eines oder mehrerer weiterer innerer Organe .....	84 964	369
41	der Verdauungsorgane .....	172 936	930
42	der Verdauungsorgane und eines oder mehrerer weiterer innerer Organe .....	88 206	406
43	der Harnorgane .....	92 973	956
44	der Harnorgane und eines oder mehrerer weiterer innerer Organe .....	59 745	577
45	der Geschlechtsorgane .....	116 077	168
46	der Geschlechtsorgane und eines oder mehrerer weiterer innerer Organe .....	43 322	79
47	der inneren Sekretion und/oder des Stoffwechsels .....	129 610	2 087
48	der inneren Sekretion und/oder des Stoffwechsels u. eines o. mehr. weit. inn. Organe .....	60 251	657
49	des Blutes und des retikulo-endothelialen Systems .....	36 693	1 095
50	des Blutes und des retikulo-endothelialen Systems u. eines o. mehr. weit. inn. Organe .....	14 699	312
51	<b>Zusammen ...</b>	<b>1 747 996</b>	<b>13 972</b>
<b>Querschnittslähmung, zerebrale Störungen, geistig-seelische Behinderungen, Suchtkrankheiten</b>			
52	Querschnittslähmung .....	16 794	1 314
53	hirnorganische Anfälle (auch mit geistig-seelischen Störungen) ohne neurologische Ausfallserscheinungen am Bewegungsapparat .....	96 637	10 688
54	hirnorganische Anfälle (auch mit geistig-seelischen Störungen) mit neurologischen Ausfallserscheinungen am Bewegungsapparat .....	58 171	10 813
55	hirnorganisches Psychosyndrom (Hirnleistungsschwäche, organische Wesensänderung) ohne neurologische Ausfallserscheinungen am Bewegungsapparat; symptomatische Psychosen .....	165 528	-
56	hirnorganisches Psychosyndrom (Hirnleistungsschwäche, organische Wesensänderung) mit neurologischen Ausfallserscheinungen am Bewegungsapparat .....	251 372	-
57	Störungen der geistigen Entwicklung (z.B. Lernbehinderung, geistige Behinderung) .....	259 165	151 230
58	körperlich nicht begründbare (endogene) Psychosen (Schizophrenie, affektive Psychosen) .....	162 164	-
59	Neurosen, Persönlichkeits- und Verhaltensstörungen .....	105 355	-
60	Suchtkrankheiten .....	37 657	-
61	<b>Zusammen ...</b>	<b>1 152 843</b>	<b>174 045</b>
<b>Sonstige und ungenügend bezeichnete Behinderungen</b>			
62	nur Behinderungen mit Einzel-GdB unter 25 .....	81 408	232
63	anderweitig nicht einzuordnende oder ungenügend bezeichnete Behinderungen .....	922 086	30 308
64	<b>Zusammen ...</b>	<b>1 003 494</b>	<b>30 540</b>
65	<b>Insgesamt ...</b>	<b>6 638 892</b>	<b>312 146</b>

am 31.12.2003

## Ursache der schwersten Behinderung

Arbeitsunfall (einschl. Wege- und Betriebs- wegeunfall), Berufskrankheit	Verkehrsunfall	Häuslicher Unfall	Sonstiger oder nicht näher bezeichneter Unfall	Anerkannte Kriegs-, Wehr- dienst- oder Zivildienst- beschädigung	Allgemeine Krankheit (einschließlich Impfschaden)	Sonstige, mehrere oder ungenügend bezeichnete Ursachen	Lfd. Nr.
samt							
3 154	594	366	1 042	5 836	3 627	933	1
5 212	3 852	264	1 736	13 667	21 830	4 334	2
431	56	49	162	501	926	109	3
493	292	30	248	1 284	4 658	1 122	4
141	106	9	70	369	788	142	5
193	66	23	69	314	830	135	6
<b>9 624</b>	<b>4 966</b>	<b>741</b>	<b>3 327</b>	<b>21 971</b>	<b>32 659</b>	<b>6 775</b>	7
9 216	3 124	1 189	3 326	11 952	24 706	2 597	8
15 523	8 439	1 867	6 570	16 312	118 017	11 406	9
1 394	330	171	438	1 699	13 083	1 561	10
6 554	3 506	675	2 244	6 478	448 462	34 365	11
2 359	1 496	165	645	3 179	40 730	4 540	12
959	535	57	217	1 114	10 430	2 460	13
747	638	106	350	873	81 197	6 745	14
<b>36 752</b>	<b>18 068</b>	<b>4 230</b>	<b>13 790</b>	<b>41 607</b>	<b>736 625</b>	<b>63 674</b>	15
75	25	9	26	259	3 802	350	16
1 728	660	288	600	1 313	318 121	27 549	17
2 603	1 140	297	860	1 930	468 227	35 187	18
515	201	35	178	577	30 014	3 366	19
<b>4 921</b>	<b>2 026</b>	<b>629</b>	<b>1 664</b>	<b>4 079</b>	<b>820 164</b>	<b>66 452</b>	20
379	249	65	235	1 309	66 868	5 500	21
91	64	18	44	233	43 390	3 726	22
2 651	895	495	1 591	4 075	184 224	13 785	23
<b>3 121</b>	<b>1 208</b>	<b>578</b>	<b>1 870</b>	<b>5 617</b>	<b>294 482</b>	<b>23 011</b>	24
27	34	6	19	66	5 521	346	25
67	26	28	49	203	15 633	1 133	26
13	16	27	41	41	9 582	956	27
1 738	185	71	182	1 537	186 525	10 572	28
39	18	9	15	30	6 877	2 006	29
<b>1 884</b>	<b>279</b>	<b>141</b>	<b>306</b>	<b>1 877</b>	<b>224 138</b>	<b>15 013</b>	30
1	-	-	2	-	829	144	31
82	85	38	58	319	2 858	177	32
10	14	20	46	23	160 685	7 310	33
<b>93</b>	<b>99</b>	<b>58</b>	<b>106</b>	<b>342</b>	<b>164 372</b>	<b>7 631</b>	34
173	54	55	66	954	320 484	19 565	35
118	42	32	58	750	298 549	21 835	36
107	33	7	12	344	19 226	1 332	37
77	19	3	11	249	12 941	884	38
1 896	71	18	49	5 040	127 693	9 437	39
927	38	22	26	2 689	74 133	6 760	40
244	67	21	57	1 024	158 564	12 029	41
146	51	13	33	622	79 784	7 151	42
166	88	10	63	384	86 009	5 297	43
134	65	18	45	390	53 788	4 728	44
57	15	10	36	163	100 845	14 783	45
18	10	7	15	107	37 562	5 524	46
73	24	17	18	134	119 431	7 826	47
30	10	5	13	85	54 916	4 535	48
38	16	8	14	23	32 600	2 899	49
14	3	2	1	13	12 483	1 871	50
<b>4 218</b>	<b>606</b>	<b>248</b>	<b>517</b>	<b>12 971</b>	<b>1 589 008</b>	<b>126 456</b>	51
1 946	2 849	430	1 825	194	7 421	815	52
633	941	136	592	1 442	72 370	9 835	53
421	745	85	334	964	40 988	3 821	54
2 361	3 014	306	1 171	3 274	144 718	10 684	55
2 475	4 290	418	1 480	1 787	227 422	13 500	56
144	304	108	203	98	96 913	10 165	57
-	-	-	-	-	149 073	13 091	58
144	118	28	57	253	97 080	7 675	59
7	20	7	12	43	32 399	5 169	60
<b>8 131</b>	<b>12 281</b>	<b>1 518</b>	<b>5 674</b>	<b>8 055</b>	<b>868 384</b>	<b>74 755</b>	61
767	105	31	100	945	69 339	9 889	62
13 049	3 465	608	1 862	23 135	747 348	102 311	63
<b>13 816</b>	<b>3 570</b>	<b>639</b>	<b>1 962</b>	<b>24 080</b>	<b>816 687</b>	<b>112 200</b>	64
<b>82 560</b>	<b>43 103</b>	<b>8 782</b>	<b>29 216</b>	<b>120 599</b>	<b>5 546 519</b>	<b>495 967</b>	65

**1 Schwerbehinderte Menschen**  
**1.5 nach Art der schwersten Behinderung und**

Lfd. Nr.	Art der schwersten Behinderung	Insgesamt	Angeborene Behinderung
<b>1.5.2 Männ</b>			
	<b>Verlust oder Teilverlust von Gliedmaßen</b>		
1	eines Armes .....	13 856	961
2	eines Beines .....	39 746	255
3	beider Arme .....	1 921	184
4	beider Beine .....	5 732	94
5	eines Armes und eines Beines .....	1 300	103
6	von drei oder vier Gliedmaßen .....	1 263	86
7	<b>Zusammen ...</b>	<b>63 818</b>	<b>1 683</b>
	<b>Funktionseinschränkung von Gliedmaßen</b>		
8	eines Armes .....	44 686	2 936
9	eines Beines .....	111 225	2 789
10	beider Arme .....	12 078	846
11	beider Beine .....	240 368	5 867
12	eines Armes und eines Beines .....	33 950	2 251
13	von drei Gliedmaßen .....	9 870	395
14	beider Arme und beider Beine .....	38 023	3 342
15	<b>Zusammen ...</b>	<b>490 200</b>	<b>18 426</b>
	<b>Funktionseinschränkung der Wirbelsäule und des Rumpfes, Deformierung des Brustkorbes</b>		
16	Deformierung des Brustkorbes mit Funktionseinschränkung der Wirbelsäule .....	2 748	201
17	Funktionseinschränkung der Wirbelsäule .....	184 783	862
18	Funktionseinschränkung der Wirbelsäule und der Gliedmaßen .....	257 210	1 215
19	sonstige Einschränkungen der Stützfunktion des Rumpfes .....	17 120	413
20	<b>Zusammen ...</b>	<b>461 861</b>	<b>2 691</b>
	<b>Blindheit und Sehbehinderung</b>		
21	Blindheit oder Verlust beider Augen .....	31 792	3 371
22	hochgradige Sehbehinderung .....	16 311	818
23	sonstige Sehbehinderung .....	92 615	3 579
24	<b>Zusammen ...</b>	<b>140 718</b>	<b>7 768</b>
	<b>Sprach- oder Sprechstörungen, Taubheit, Schwerhörigkeit, Gleichgewichtsstörungen</b>		
25	Sprach- oder Sprechstörungen .....	4 765	669
26	Taubheit .....	12 274	4 128
27	Taubheit kombiniert mit Störungen der Sprachentwicklung und entsprechenden Störungen der geistigen Entwicklung .....	11 462	6 063
28	Schwerhörigkeit, auch kombiniert mit Gleichgewichtsstörungen .....	118 999	4 076
29	Gleichgewichtsstörungen .....	3 989	73
30	<b>Zusammen ...</b>	<b>151 489</b>	<b>15 009</b>
	<b>Verlust einer Brust oder beider Brüste, Entstellungen u.a.</b>		
31	Kleinwuchs .....	645	396
32	Entstellung, belästigende oder abstoßende Absonderungen oder Gerüche .....	2 567	593
33	Verlust einer Brust oder beider Brüste .....	1 075	-
34	<b>Zusammen ...</b>	<b>4 287</b>	<b>989</b>
	<b>Beeinträchtigung der Funktion von inneren Organen bzw. Organsystemen</b>		
35	von Herz-Kreislauf .....	212 437	2 185
36	von Herz-Kreislauf und einem oder mehreren weiteren inneren Organen .....	185 061	632
37	der oberen Atemwege .....	15 027	187
38	der oberen Atemwege und eines oder mehrerer weiterer innerer Organe .....	9 649	105
39	der tieferen Atemwege und Lungen .....	91 564	398
40	der tieferen Atemwege und Lungen sowie eines oder mehrerer weiterer innerer Organe .....	53 559	210
41	der Verdauungsorgane .....	102 258	541
42	der Verdauungsorgane und eines oder mehrerer weiterer innerer Organe .....	52 487	229
43	der Harnorgane .....	57 154	594
44	der Harnorgane und eines oder mehrerer weiterer innerer Organe .....	36 341	337
45	der Geschlechtsorgane .....	49 856	83
46	der Geschlechtsorgane und eines oder mehrerer weiterer innerer Organe .....	19 921	36
47	der inneren Sekretion und/oder des Stoffwechsels .....	71 692	1 135
48	der inneren Sekretion und/oder des Stoffwechsels u. eines o. mehr. weit. inn. Organe .....	33 774	374
49	des Blutes und des retikulo-endothelialen Systems .....	21 390	899
50	des Blutes und des retikulo-endothelialen Systems u. eines o. mehr. weit. inn. Organe .....	8 969	230
51	<b>Zusammen ...</b>	<b>1 021 139</b>	<b>8 175</b>
	<b>Querschnittslähmung, zerebrale Störungen, geistig-seelische Behinderungen, Suchtkrankheiten</b>		
52	Querschnittslähmung .....	11 470	670
53	horganische Anfälle (auch mit geistig-seelischen Störungen) ohne neurologische Ausfallserscheinungen am Bewegungsapparat .....	53 515	6 035
54	horganische Anfälle (auch mit geistig-seelischen Störungen) mit neurologischen Ausfallserscheinungen am Bewegungsapparat .....	31 654	6 006
55	horganisches Psychosyndrom (Hirnleistungsschwäche, organische Wesensänderung) ohne neurologische Ausfallserscheinungen am Bewegungsapparat; symptomatische Psychosen .....	87 269	-
56	horganisches Psychosyndrom (Hirnleistungsschwäche, organische Wesensänderung) mit neurologischen Ausfallserscheinungen am Bewegungsapparat .....	133 223	-
57	Störungen der geistigen Entwicklung (z.B. Lernbehinderung, geistige Behinderung) .....	148 686	86 468
58	körperlich nicht begründbare (endogene) Psychosen (Schizophrenie, affektive Psychosen) .....	79 222	-
59	Neurosen, Persönlichkeits- und Verhaltensstörungen .....	47 552	-
60	Suchtkrankheiten .....	26 006	-
61	<b>Zusammen ...</b>	<b>618 597</b>	<b>99 179</b>
	<b>Sonstige und ungenügend bezeichnete Behinderungen</b>		
62	nur Behinderungen mit Einzel-GdB unter 25 .....	44 696	127
63	anderweitig nicht einzuordnende oder ungenügend bezeichnete Behinderungen .....	488 536	17 062
64	<b>Zusammen ...</b>	<b>533 232</b>	<b>17 189</b>
65	<b>Insgesamt ...</b>	<b>3 485 341</b>	<b>171 109</b>



am 31.12.2003

## Ursache der schwersten Behinderung

Arbeitsunfall (einschl. Wege- und Betriebs- wegeunfall), Berufskrankheit	Verkehrsunfall	Häuslicher Unfall	Sonstiger oder nicht näher bezeichneter Unfall	Anerkannte Kriegs-, Wehr- dienst- oder Zivildienst- beschädigung	Allgemeine Krankheit (einschließlich Impfschaden)	Sonstige, mehrere oder ungenügend bezeichnete Ursachen	Lfd. Nr.
lich							
2 787	473	283	865	5 619	2 265	603	1
4 751	3 047	190	1 371	13 178	14 558	2 396	2
372	42	42	135	483	581	82	3
447	210	20	168	1 244	3 041	508	4
126	86	7	54	355	479	90	5
174	55	17	64	300	491	76	6
<b>8 657</b>	<b>3 913</b>	<b>559</b>	<b>2 657</b>	<b>21 179</b>	<b>21 415</b>	<b>3 755</b>	7
7 980	2 500	841	2 402	11 638	14 791	1 598	8
13 290	6 100	956	4 126	15 506	62 161	6 297	9
1 218	248	126	314	1 639	6 728	959	10
5 638	2 347	345	1 370	6 090	202 380	16 331	11
2 064	1 099	115	461	3 084	22 241	2 635	12
828	388	41	144	1 075	5 400	1 599	13
632	449	66	264	808	29 618	2 844	14
<b>31 650</b>	<b>13 131</b>	<b>2 490</b>	<b>9 081</b>	<b>39 840</b>	<b>343 319</b>	<b>32 263</b>	15
62	18	5	15	237	2 029	181	16
1 429	373	157	370	1 168	167 089	13 335	17
2 254	703	165	542	1 772	232 522	18 037	18
432	139	17	99	542	13 733	1 745	19
<b>4 177</b>	<b>1 233</b>	<b>344</b>	<b>1 026</b>	<b>3 719</b>	<b>415 373</b>	<b>33 298</b>	20
337	175	44	188	1 211	24 399	2 067	21
76	44	9	25	210	13 920	1 209	22
2 466	632	375	1 296	3 834	74 817	5 616	23
<b>2 879</b>	<b>851</b>	<b>428</b>	<b>1 509</b>	<b>5 255</b>	<b>113 136</b>	<b>8 892</b>	24
25	19	4	11	63	3 756	218	25
61	17	14	29	149	7 355	521	26
7	10	12	20	28	4 852	470	27
1 611	124	51	131	1 380	105 635	5 991	28
30	10	5	13	26	3 007	825	29
<b>1 734</b>	<b>180</b>	<b>86</b>	<b>204</b>	<b>1 646</b>	<b>124 605</b>	<b>8 025</b>	30
-	-	-	1	-	215	33	31
60	41	19	32	290	1 441	91	32
1	1	-	3	1	1 035	34	33
<b>61</b>	<b>42</b>	<b>19</b>	<b>36</b>	<b>291</b>	<b>2 691</b>	<b>158</b>	34
139	39	37	50	837	197 987	11 163	35
89	21	16	37	659	171 128	12 479	36
97	22	6	9	316	13 483	907	37
65	15	-	7	230	8 652	575	38
1 697	47	14	39	4 674	79 056	5 639	39
835	26	13	20	2 520	45 620	4 315	40
184	49	14	36	954	93 544	6 936	41
117	36	10	26	602	47 149	4 318	42
154	58	6	48	361	52 732	3 201	43
120	47	12	30	361	32 389	3 045	44
47	10	6	25	127	45 146	4 412	45
15	6	6	10	89	17 255	2 504	46
52	19	8	10	117	66 126	4 225	47
20	7	2	8	76	30 705	2 582	48
32	11	4	12	22	18 774	1 636	49
11	2	1	1	11	7 418	1 295	50
<b>3 674</b>	<b>415</b>	<b>155</b>	<b>368</b>	<b>11 956</b>	<b>927 164</b>	<b>69 232</b>	51
1 697	2 176	288	1 387	180	4 552	520	52
523	695	91	450	1 341	39 028	5 352	53
366	544	55	232	893	21 502	2 056	54
2 007	2 165	227	907	3 085	73 303	5 575	55
2 053	3 033	295	1 127	1 679	117 891	7 145	56
109	212	67	122	78	55 729	5 901	57
-	-	-	-	-	72 878	6 344	58
98	73	12	39	154	43 590	3 586	59
7	13	6	8	33	23 234	2 705	60
<b>6 860</b>	<b>8 911</b>	<b>1 041</b>	<b>4 272</b>	<b>7 443</b>	<b>451 707</b>	<b>39 184</b>	61
637	76	20	60	873	37 499	5 404	62
11 260	2 369	384	1 337	21 820	382 402	51 902	63
<b>11 897</b>	<b>2 445</b>	<b>404</b>	<b>1 397</b>	<b>22 693</b>	<b>419 901</b>	<b>57 306</b>	64
<b>71 589</b>	<b>31 121</b>	<b>5 526</b>	<b>20 550</b>	<b>114 022</b>	<b>2 819 311</b>	<b>252 113</b>	65

**1 Schwerbehinderte Menschen**  
**1.5 nach Art der schwersten Behinderung und**

Lfd. Nr.	Art der schwersten Behinderung	Insgesamt	Angeborene Behinderung
<b>1.5.3 Weib</b>			
<b>Verlust oder Teilverlust von Gliedmaßen</b>			
1	eines Armes .....	3 752	1 095
2	eines Beines .....	11 609	205
3	beider Arme .....	638	141
4	beider Beine .....	2 566	77
5	eines Armes und eines Beines .....	487	59
6	von drei oder vier Gliedmaßen .....	537	84
7	<b>Zusammen ...</b>	<b>19 589</b>	<b>1 661</b>
<b>Funktionseinschränkung von Gliedmaßen</b>			
8	eines Armes .....	16 636	2 276
9	eines Beines .....	73 052	3 354
10	beider Arme .....	8 226	782
11	beider Beine .....	276 708	8 925
12	eines Armes und eines Beines .....	23 008	1 593
13	von drei Gliedmaßen .....	6 613	316
14	beider Arme und beider Beine .....	58 639	2 664
15	<b>Zusammen ...</b>	<b>462 882</b>	<b>19 910</b>
<b>Funktionseinschränkung der Wirbelsäule und des Rumpfes, Deformierung des Brustkorbes</b>			
16	Deformierung des Brustkorbes mit Funktionseinschränkung der Wirbelsäule .....	2 217	218
17	Funktionseinschränkung der Wirbelsäule .....	167 739	1 401
18	Funktionseinschränkung der Wirbelsäule und der Gliedmaßen .....	255 974	1 725
19	sonstige Einschränkungen der Stützfunktion des Rumpfes .....	19 214	1 035
20	<b>Zusammen ...</b>	<b>445 144</b>	<b>4 379</b>
<b>Blindheit und Sehbehinderung</b>			
21	Blindheit oder Verlust beider Augen .....	49 235	3 051
22	hochgradige Sehbehinderung .....	32 840	767
23	sonstige Sehbehinderung .....	121 574	2 894
24	<b>Zusammen ...</b>	<b>203 649</b>	<b>6 712</b>
<b>Sprach- oder Sprechstörungen, Taubheit, Schwerhörigkeit, Gleichgewichtsstörungen</b>			
25	Sprach- oder Sprechstörungen .....	2 252	329
26	Taubheit .....	13 022	4 029
27	Taubheit kombiniert mit Störungen der Sprachentwicklung und entsprechenden Störungen der geistigen Entwicklung .....	10 740	5 463
28	Schwerhörigkeit, auch kombiniert mit Gleichgewichtsstörungen .....	89 249	3 362
29	Gleichgewichtsstörungen .....	5 148	70
30	<b>Zusammen ...</b>	<b>120 411</b>	<b>13 253</b>
<b>Verlust einer Brust oder beider Brüste, Entstellungen u.a.</b>			
31	Kleinwuchs .....	1 482	755
32	Entstellung, belästigende oder abstoßende Absonderungen oder Gerüche .....	1 996	353
33	Verlust einer Brust oder beider Brüste .....	167 033	-
34	<b>Zusammen ...</b>	<b>170 511</b>	<b>1 108</b>
<b>Beeinträchtigung der Funktion von inneren Organen bzw. Organsystemen</b>			
35	von Herz-Kreislauf .....	132 922	1 823
36	von Herz-Kreislauf und einem oder mehreren weiteren inneren Organen .....	137 503	548
37	der oberen Atemwege .....	6 343	122
38	der oberen Atemwege und eines oder mehrerer weiterer innerer Organe .....	4 698	58
39	der tieferen Atemwege und Lungen .....	53 316	278
40	der tieferen Atemwege und Lungen sowie eines oder mehrerer weiterer innerer Organe .....	31 405	159
41	der Verdauungsorgane .....	70 678	389
42	der Verdauungsorgane und eines oder mehrerer weiterer innerer Organe .....	35 719	177
43	der Harnorgane .....	35 819	362
44	der Harnorgane und eines oder mehrerer weiterer innerer Organe .....	23 404	240
45	der Geschlechtsorgane .....	66 221	85
46	der Geschlechtsorgane und eines oder mehrerer weiterer innerer Organe .....	23 401	43
47	der inneren Sekretion und/oder des Stoffwechsels .....	57 918	952
48	der inneren Sekretion und/oder des Stoffwechsels u. eines o. mehr. weit. inn. Organe .....	26 477	283
49	des Blutes und des retikulo-endothelialen Systems .....	15 303	196
50	des Blutes und des retikulo-endothelialen Systems u. eines o. mehr. weit. inn. Organe .....	5 730	82
51	<b>Zusammen ...</b>	<b>726 857</b>	<b>5 797</b>
<b>Querschnittlähmung, zerebrale Störungen, geistig-seelische Behinderungen, Suchtkrankheiten</b>			
52	Querschnittlähmung .....	5 324	644
53	horganische Anfälle (auch mit geistig-seelischen Störungen) ohne neurologische Ausfallserscheinungen am Bewegungsapparat .....	43 122	4 653
54	horganische Anfälle (auch mit geistig-seelischen Störungen) mit neurologischen Ausfallserscheinungen am Bewegungsapparat .....	26 517	4 807
55	horganisches Psychosyndrom (Hirnleistungsschwäche, organische Wesensänderung) ohne neurologische Ausfallserscheinungen am Bewegungsapparat; symptomatische Psychosen .....	78 259	-
56	horganisches Psychosyndrom (Hirnleistungsschwäche, organische Wesensänderung) mit neurologischen Ausfallserscheinungen am Bewegungsapparat .....	118 149	-
57	Störungen der geistigen Entwicklung (z.B. Lernbehinderung, geistige Behinderung) .....	110 479	64 762
58	körperlich nicht begründbare (endogene) Psychosen (Schizophrenie, affektive Psychosen) .....	82 942	-
59	Neurosen, Persönlichkeits- und Verhaltensstörungen .....	57 803	-
60	Suchtkrankheiten .....	11 651	-
61	<b>Zusammen ...</b>	<b>534 246</b>	<b>74 866</b>
<b>Sonstige und ungenügend bezeichnete Behinderungen</b>			
62	nur Behinderungen mit Einzel-GdB unter 25 .....	36 712	105
63	anderweitig nicht einzuordnende oder ungenügend bezeichnete Behinderungen .....	433 550	13 246
64	<b>Zusammen ...</b>	<b>470 262</b>	<b>13 351</b>
65	<b>Insgesamt ...</b>	<b>3 153 551</b>	<b>141 037</b>

am 31.12.2003

## Ursache der schwersten Behinderung

Arbeitsunfall (einschl. Wege- und Betriebs- wegeunfall), Berufskrankheit	Verkehrsunfall	Häuslicher Unfall	Sonstiger oder nicht näher bezeichneter Unfall	Anerkannte Kriegs-, Wehr- dienst- oder Zivildienst- beschädigung	Allgemeine Krankheit (einschließlich Impfschaden)	Sonstige, mehrere oder ungenügend bezeichnete Ursachen	Lfd. Nr.
lich							
367	121	83	177	217	1 362	330	1
461	805	74	365	489	7 272	1 938	2
59	14	7	27	18	345	27	3
46	82	10	80	40	1 617	614	4
15	20	2	16	14	309	52	5
19	11	6	5	14	339	59	6
<b>967</b>	<b>1 053</b>	<b>182</b>	<b>670</b>	<b>792</b>	<b>11 244</b>	<b>3 020</b>	<b>7</b>
1 236	624	348	924	314	9 915	999	8
2 233	2 339	911	2 444	806	55 856	5 109	9
176	82	45	124	60	6 355	602	10
916	1 159	330	874	388	246 082	18 034	11
295	397	50	184	95	18 489	1 905	12
131	147	16	73	39	5 030	861	13
115	189	40	86	65	51 579	3 901	14
<b>5 102</b>	<b>4 937</b>	<b>1 740</b>	<b>4 709</b>	<b>1 767</b>	<b>393 306</b>	<b>31 411</b>	<b>15</b>
13	7	4	11	22	1 773	169	16
299	287	131	230	145	151 032	14 214	17
349	437	132	318	158	235 705	17 150	18
83	62	18	79	35	16 281	1 621	19
<b>744</b>	<b>793</b>	<b>285</b>	<b>638</b>	<b>360</b>	<b>404 791</b>	<b>33 154</b>	<b>20</b>
42	74	21	47	98	42 469	3 433	21
15	20	9	19	23	29 470	2 517	22
185	263	120	295	241	109 407	8 169	23
<b>242</b>	<b>357</b>	<b>150</b>	<b>361</b>	<b>362</b>	<b>181 346</b>	<b>14 119</b>	<b>24</b>
2	15	2	8	3	1 765	128	25
6	9	14	20	54	8 278	612	26
6	6	15	21	13	4 730	486	27
127	61	20	51	157	80 890	4 581	28
9	8	4	2	4	3 870	1 181	29
<b>150</b>	<b>99</b>	<b>55</b>	<b>102</b>	<b>231</b>	<b>99 533</b>	<b>6 988</b>	<b>30</b>
1	-	-	1	-	614	111	31
22	44	19	26	29	1 417	86	32
9	13	20	43	22	159 650	7 276	33
<b>32</b>	<b>57</b>	<b>39</b>	<b>70</b>	<b>51</b>	<b>161 681</b>	<b>7 473</b>	<b>34</b>
34	15	18	16	117	122 497	8 402	35
29	21	16	21	91	127 421	9 356	36
10	11	1	3	28	5 743	425	37
12	4	3	4	19	4 289	309	38
199	24	4	10	366	48 637	3 798	39
92	12	9	6	169	28 513	2 445	40
60	18	7	21	70	65 020	5 093	41
29	15	3	7	20	32 635	2 833	42
12	30	4	15	23	33 277	2 096	43
14	18	6	15	29	21 399	1 683	44
10	5	4	11	36	55 699	10 371	45
3	4	1	5	18	20 307	3 020	46
21	5	9	8	17	53 305	3 601	47
10	3	3	5	9	24 211	1 953	48
6	5	4	2	1	13 826	1 263	49
3	1	1	-	2	5 065	576	50
<b>544</b>	<b>191</b>	<b>93</b>	<b>149</b>	<b>1 015</b>	<b>661 844</b>	<b>57 224</b>	<b>51</b>
249	673	142	438	14	2 869	295	52
110	246	45	142	101	33 342	4 483	53
55	201	30	102	71	19 486	1 765	54
354	849	79	264	189	71 415	5 109	55
422	1 257	123	353	108	109 531	6 355	56
35	92	41	81	20	41 184	4 264	57
-	-	-	-	-	76 195	6 747	58
46	45	16	18	99	53 490	4 089	59
-	7	1	4	10	9 165	2 464	60
<b>1 271</b>	<b>3 370</b>	<b>477</b>	<b>1 402</b>	<b>612</b>	<b>416 677</b>	<b>35 571</b>	<b>61</b>
130	29	11	40	72	31 840	4 485	62
1 789	1 096	224	525	1 315	364 946	50 409	63
<b>1 919</b>	<b>1 125</b>	<b>235</b>	<b>565</b>	<b>1 387</b>	<b>396 786</b>	<b>54 894</b>	<b>64</b>
<b>10 971</b>	<b>11 982</b>	<b>3 256</b>	<b>8 666</b>	<b>6 577</b>	<b>2 727 208</b>	<b>243 854</b>	<b>65</b>

**1 Schwerbehinderte Menschen**  
**1.5 nach Art der schwersten Behinderung und**

Lfd. Nr.	Art der schwersten Behinderung	Insgesamt	Angeborene Behinderung
<b>1.5.4 Deut</b>			
	<b>Verlust oder Teilverlust von Gliedmaßen</b>		
1	eines Armes .....	17 053	2 008
2	eines Beines .....	50 062	444
3	beider Arme .....	2 454	315
4	beider Beine .....	8 069	160
5	eines Armes und eines Beines .....	1 725	153
6	von drei oder vier Gliedmaßen .....	1 726	159
7	<b>Zusammen ...</b>	<b>81 089</b>	<b>3 239</b>
	<b>Funktionseinschränkung von Gliedmaßen</b>		
8	eines Armes .....	58 867	4 956
9	eines Beines .....	178 306	5 906
10	beider Arme .....	19 539	1 584
11	beider Beine .....	504 153	14 352
12	eines Armes und eines Beines .....	55 111	3 739
13	von drei Gliedmaßen .....	16 070	683
14	beider Arme und beider Beine .....	93 345	5 707
15	<b>Zusammen ...</b>	<b>925 391</b>	<b>36 927</b>
	<b>Funktionseinschränkung der Wirbelsäule und des Rumpfes, Deformierung des Brustkorbes</b>		
16	Deformierung des Brustkorbes mit Funktionseinschränkung der Wirbelsäule .....	4 834	412
17	Funktionseinschränkung der Wirbelsäule .....	337 262	2 220
18	Funktionseinschränkung der Wirbelsäule und der Gliedmaßen .....	492 717	2 811
19	sonstige Einschränkungen der Stützfunktion des Rumpfes .....	35 912	1 416
20	<b>Zusammen ...</b>	<b>870 725</b>	<b>6 859</b>
	<b>Blindheit und Sehbehinderung</b>		
21	Blindheit oder Verlust beider Augen .....	78 469	6 117
22	hochgradige Sehbehinderung .....	47 707	1 520
23	sonstige Sehbehinderung .....	206 217	6 232
24	<b>Zusammen ...</b>	<b>332 393</b>	<b>13 869</b>
	<b>Sprach- oder Sprechstörungen, Taubheit, Schwerhörigkeit, Gleichgewichtsstörungen</b>		
25	Sprach- oder Sprechstörungen .....	6 777	971
26	Taubheit .....	23 890	7 756
27	Taubheit kombiniert mit Störungen der Sprachentwicklung und entsprechenden Störungen der geistigen Entwicklung .....	20 504	10 738
28	Schwerhörigkeit, auch kombiniert mit Gleichgewichtsstörungen .....	195 416	7 070
29	Gleichgewichtsstörungen .....	8 464	130
30	<b>Zusammen ...</b>	<b>255 051</b>	<b>26 665</b>
	<b>Verlust einer Brust oder beider Brüste, Entstellungen u.a.</b>		
31	Kleinwuchs .....	2 035	1 112
32	Entstellung, belästigende oder abstoßende Absonderungen oder Gerüche .....	4 452	917
33	Verlust einer Brust oder beider Brüste .....	163 917	-
34	<b>Zusammen ...</b>	<b>170 404</b>	<b>2 029</b>
	<b>Beeinträchtigung der Funktion von inneren Organen bzw. Organsystemen</b>		
35	von Herz-Kreislauf .....	333 396	3 795
36	von Herz-Kreislauf und einem oder mehreren weiteren inneren Organen .....	312 745	1 104
37	der oberen Atemwege .....	20 342	293
38	der oberen Atemwege und eines oder mehrerer weiterer innerer Organe .....	13 707	158
39	der tieferen Atemwege und Lungen .....	135 986	649
40	der tieferen Atemwege und Lungen sowie eines oder mehrerer weiterer innerer Organe .....	80 611	350
41	der Verdauungsorgane .....	166 009	891
42	der Verdauungsorgane und eines oder mehrerer weiterer innerer Organe .....	84 980	380
43	der Harnorgane .....	88 423	914
44	der Harnorgane und eines oder mehrerer weiterer innerer Organe .....	56 930	547
45	der Geschlechtsorgane .....	113 256	163
46	der Geschlechtsorgane und eines oder mehrerer weiterer innerer Organe .....	42 229	72
47	der inneren Sekretion und/oder des Stoffwechsels .....	122 986	1 956
48	der inneren Sekretion und/oder des Stoffwechsels u. eines o. mehr. weit. inn. Organe .....	56 760	604
49	des Blutes und des retikulo-endothelialen Systems .....	34 513	968
50	des Blutes und des retikulo-endothelialen Systems u. eines o. mehr. weit. inn. Organe .....	13 762	272
51	<b>Zusammen ...</b>	<b>1 676 635</b>	<b>13 116</b>
	<b>Querschnittlähmung, zerebrale Störungen, geistig-seelische Behinderungen, Suchtkrankheiten</b>		
52	Querschnittlähmung .....	15 843	1 273
53	himorganische Anfälle (auch mit geistig-seelischen Störungen) ohne neurologische Ausfallserscheinungen am Bewegungsapparat .....	92 604	10 376
54	himorganische Anfälle (auch mit geistig-seelischen Störungen) mit neurologischen Ausfallserscheinungen am Bewegungsapparat .....	55 886	10 346
55	himorganisches Psychosyndrom (Hirnleistungsschwäche, organische Wesensänderung) ohne neurologische Ausfallserscheinungen am Bewegungsapparat; symptomatische Psychosen .....	160 468	-
56	himorganisches Psychosyndrom (Hirnleistungsschwäche, organische Wesensänderung) mit neurologischen Ausfallserscheinungen am Bewegungsapparat .....	241 846	-
57	Störungen der geistigen Entwicklung (z.B. Lernbehinderung, geistige Behinderung) .....	249 719	146 300
58	körperlich nicht begründbare (endogene) Psychosen (Schizophrenie, affektive Psychosen) .....	150 705	-
59	Neurosen, Persönlichkeits- und Verhaltensstörungen .....	96 003	-
60	Suchtkrankheiten .....	35 525	-
61	<b>Zusammen ...</b>	<b>1 098 599</b>	<b>168 295</b>
	<b>Sonstige und ungenügend bezeichnete Behinderungen</b>		
62	nur Behinderungen mit Einzel-GdB unter 25 .....	77 471	224
63	anderweitig nicht einzuordnende oder ungenügend bezeichnete Behinderungen .....	880 040	28 184
64	<b>Zusammen ...</b>	<b>957 511</b>	<b>28 408</b>
65	<b>Insgesamt ...</b>	<b>6 367 798</b>	<b>299 407</b>

am 31.12.2003

## Ursache der schwersten Behinderung

Arbeitsunfall (einschl. Wege- und Betriebs- wegeunfall), Berufskrankheit	Verkehrsunfall	Häuslicher Unfall	Sonstiger oder nicht näher bezeichneter Unfall	Anerkannte Kriegs-, Wehr- dienst- oder Zivildienst- beschädigung	Allgemeine Krankheit (einschließlich Impfschaden)	Sonstige, mehrere oder ungenügend bezeichnete Ursachen	Lfd. Nr.
sche							
3 000	564	346	993	5 819	3 444	879	1
5 038	3 726	261	1 643	13 621	21 149	4 180	2
411	55	46	150	499	877	101	3
477	280	30	235	1 277	4 523	1 087	4
137	103	9	67	365	753	138	5
187	61	23	63	313	795	125	6
<b>9 250</b>	<b>4 789</b>	<b>715</b>	<b>3 151</b>	<b>21 894</b>	<b>31 541</b>	<b>6 510</b>	7
8 657	2 980	1 151	3 147	11 919	23 588	2 469	8
15 020	8 117	1 813	6 307	16 261	113 889	10 993	9
1 314	312	165	410	1 694	12 557	1 503	10
6 328	3 378	649	2 152	6 452	437 318	33 524	11
2 281	1 449	159	627	3 174	39 287	4 395	12
929	521	57	208	1 113	10 149	2 410	13
723	602	99	333	870	78 489	6 522	14
<b>35 252</b>	<b>17 359</b>	<b>4 093</b>	<b>13 184</b>	<b>41 483</b>	<b>715 277</b>	<b>61 816</b>	15
71	23	9	26	258	3 692	343	16
1 669	626	281	579	1 304	304 169	26 414	17
2 469	1 086	286	817	1 924	449 557	33 767	18
507	197	35	176	577	29 678	3 326	19
<b>4 716</b>	<b>1 932</b>	<b>611</b>	<b>1 598</b>	<b>4 063</b>	<b>787 096</b>	<b>63 850</b>	20
371	234	60	216	1 302	64 828	5 341	21
82	61	17	41	229	42 107	3 650	22
2 541	861	484	1 516	4 064	177 306	13 213	23
<b>2 994</b>	<b>1 156</b>	<b>561</b>	<b>1 773</b>	<b>5 595</b>	<b>284 241</b>	<b>22 204</b>	24
27	32	6	19	65	5 321	336	25
63	23	28	46	200	14 712	1 062	26
12	15	25	39	40	8 772	863	27
1 704	180	68	178	1 533	174 835	9 848	28
38	18	9	15	30	6 394	1 830	29
<b>1 844</b>	<b>268</b>	<b>136</b>	<b>297</b>	<b>1 868</b>	<b>210 034</b>	<b>13 939</b>	30
1	-	-	2	-	787	133	31
77	84	34	52	318	2 799	171	32
10	13	19	44	23	156 646	7 162	33
<b>88</b>	<b>97</b>	<b>53</b>	<b>98</b>	<b>341</b>	<b>160 232</b>	<b>7 466</b>	34
167	54	54	66	946	309 353	18 961	35
112	40	32	56	750	289 449	21 202	36
106	31	7	10	341	18 276	1 278	37
75	18	3	10	248	12 336	859	38
1 844	67	17	47	5 023	119 432	8 907	39
899	38	21	24	2 682	70 178	6 419	40
234	61	20	56	1 017	152 153	11 577	41
141	50	13	30	620	76 883	6 863	42
161	87	10	60	382	81 777	5 032	43
129	64	18	43	389	51 243	4 497	44
56	15	10	35	163	98 435	14 379	45
18	10	7	15	107	36 659	5 341	46
72	24	17	18	134	113 367	7 398	47
30	10	5	13	84	51 780	4 234	48
38	16	7	14	23	30 716	2 731	49
14	3	1	-	13	11 727	1 732	50
<b>4 096</b>	<b>588</b>	<b>242</b>	<b>497</b>	<b>12 922</b>	<b>1 523 764</b>	<b>121 410</b>	51
1 850	2 677	403	1 722	191	6 982	745	52
615	908	129	570	1 435	69 166	9 405	53
409	722	77	317	960	39 377	3 678	54
2 289	2 904	298	1 139	3 268	140 233	10 337	55
2 360	4 098	399	1 384	1 776	218 817	13 012	56
141	294	106	198	96	92 770	9 814	57
-	-	-	-	-	138 807	11 898	58
138	112	27	52	250	88 398	7 026	59
7	20	7	10	42	30 786	4 653	60
<b>7 809</b>	<b>11 735</b>	<b>1 446</b>	<b>5 392</b>	<b>8 018</b>	<b>825 336</b>	<b>70 568</b>	61
728	102	31	95	943	66 149	9 199	62
12 310	3 301	582	1 761	23 066	712 901	97 935	63
<b>13 038</b>	<b>3 403</b>	<b>613</b>	<b>1 856</b>	<b>24 009</b>	<b>779 050</b>	<b>107 134</b>	64
<b>79 087</b>	<b>41 327</b>	<b>8 470</b>	<b>27 846</b>	<b>120 193</b>	<b>5 316 571</b>	<b>474 897</b>	65

**1 Schwerbehinderte Menschen**  
**1.5 nach Art der schwersten Behinderung und**

Lfd. Nr.	Art der schwersten Behinderung	Insgesamt	Angeborene Behinderung
<b>1.5.5 Aus</b>			
	<b>Verlust oder Teilverlust von Gliedmaßen</b>		
1	eines Armes .....	555	48
2	eines Beines .....	1 293	16
3	beider Arme .....	105	10
4	beider Beine .....	229	11
5	eines Armes und eines Beines .....	62	9
6	von drei oder vier Gliedmaßen .....	74	11
7	<b>Zusammen ...</b>	<b>2 318</b>	<b>105</b>
	<b>Funktionseinschränkung von Gliedmaßen</b>		
8	eines Armes .....	2 455	256
9	eines Beines .....	5 971	237
10	beider Arme .....	765	44
11	beider Beine .....	12 923	440
12	eines Armes und eines Beines .....	1 847	105
13	von drei Gliedmaßen .....	413	28
14	beider Arme und beider Beine .....	3 317	299
15	<b>Zusammen ...</b>	<b>27 691</b>	<b>1 409</b>
	<b>Funktionseinschränkung der Wirbelsäule und des Rumpfes, Deformierung des Brustkorbes</b>		
16	Deformierung des Brustkorbes mit Funktionseinschränkung der Wirbelsäule .....	131	7
17	Funktionseinschränkung der Wirbelsäule .....	15 260	43
18	Funktionseinschränkung der Wirbelsäule und der Gliedmaßen .....	20 467	129
19	sonstige Einschränkungen der Stützfunktion des Rumpfes .....	422	32
20	<b>Zusammen ...</b>	<b>36 280</b>	<b>211</b>
	<b>Blindheit und Sehbehinderung</b>		
21	Blindheit oder Verlust beider Augen .....	2 558	305
22	hochgradige Sehbehinderung .....	1 444	65
23	sonstige Sehbehinderung .....	7 972	241
24	<b>Zusammen ...</b>	<b>11 974</b>	<b>611</b>
	<b>Sprach- oder Sprechstörungen, Taubheit, Schwerhörigkeit, Gleichgewichtsstörungen</b>		
25	Sprach- oder Sprechstörungen .....	240	27
26	Taubheit .....	1 406	401
27	Taubheit kombiniert mit Störungen der Sprachentwicklung und entsprechenden Störungen der geistigen Entwicklung .....	1 698	788
28	Schwerhörigkeit, auch kombiniert mit Gleichgewichtsstörungen .....	12 832	368
29	Gleichgewichtsstörungen .....	673	13
30	<b>Zusammen ...</b>	<b>16 849</b>	<b>1 597</b>
	<b>Verlust einer Brust oder beider Brüste, Entstellungen u.a.</b>		
31	Kleinwuchs .....	92	39
32	Entstellung, belästigende oder abstoßende Absonderungen oder Gerüche .....	111	29
33	Verlust einer Brust oder beider Brüste .....	4 191	-
34	<b>Zusammen ...</b>	<b>4 394</b>	<b>68</b>
	<b>Beeinträchtigung der Funktion von inneren Organen bzw. Organsystemen</b>		
35	von Herz-Kreislauf .....	11 963	213
36	von Herz-Kreislauf und einem oder mehreren weiteren inneren Organen .....	9 819	76
37	der oberen Atemwege .....	1 028	16
38	der oberen Atemwege und eines oder mehrerer weiterer innerer Organe .....	640	5
39	der tieferen Atemwege und Lungen .....	8 894	27
40	der tieferen Atemwege und Lungen sowie eines oder mehrerer weiterer innerer Organe .....	4 353	19
41	der Verdauungsorgane .....	6 927	39
42	der Verdauungsorgane und eines oder mehrerer weiterer innerer Organe .....	3 226	26
43	der Harnorgane .....	4 550	42
44	der Harnorgane und eines oder mehrerer weiterer innerer Organe .....	2 815	30
45	der Geschlechtsorgane .....	2 821	5
46	der Geschlechtsorgane und eines oder mehrerer weiterer innerer Organe .....	1 093	7
47	der inneren Sekretion und/oder des Stoffwechsels .....	6 624	131
48	der inneren Sekretion und/oder des Stoffwechsels u. eines o. mehr. weit. inn. Organe .....	3 491	53
49	des Blutes und des retikulo-endothelialen Systems .....	2 180	127
50	des Blutes und des retikulo-endothelialen Systems u. eines o. mehr. weit. inn. Organe .....	937	40
51	<b>Zusammen ...</b>	<b>71 361</b>	<b>856</b>
	<b>Querschnittlähmung, zerebrale Störungen, geistig-seelische Behinderungen, Suchtkrankheiten</b>		
52	Querschnittlähmung .....	951	41
53	himorganische Anfälle (auch mit geistig-seelischen Störungen) ohne neurologische Ausfallserscheinungen am Bewegungsapparat .....	4 033	312
54	himorganische Anfälle (auch mit geistig-seelischen Störungen) mit neurologischen Ausfallserscheinungen am Bewegungsapparat .....	2 285	467
55	himorganisches Psychosyndrom (Hirnleistungsschwäche, organische Wesensänderung) ohne neurologische Ausfallserscheinungen am Bewegungsapparat; symptomatische Psychosen .....	5 060	-
56	himorganisches Psychosyndrom (Hirnleistungsschwäche, organische Wesensänderung) mit neurologischen Ausfallserscheinungen am Bewegungsapparat .....	9 526	-
57	Störungen der geistigen Entwicklung (z.B. Lernbehinderung, geistige Behinderung) .....	9 446	4 930
58	körperlich nicht begründbare (endogene) Psychosen (Schizophrenie, affektive Psychosen) .....	11 459	-
59	Neurosen, Persönlichkeits- und Verhaltensstörungen .....	9 352	-
60	Suchtkrankheiten .....	2 132	-
61	<b>Zusammen ...</b>	<b>54 244</b>	<b>5 750</b>
	<b>Sonstige und ungenügend bezeichnete Behinderungen</b>		
62	nur Behinderungen mit Einzel-GdB unter 25 .....	3 937	8
63	anderweitig nicht einzuordnende oder ungenügend bezeichnete Behinderungen .....	42 046	2 124
64	<b>Zusammen ...</b>	<b>45 983</b>	<b>2 132</b>
65	<b>Insgesamt ...</b>	<b>271 094</b>	<b>12 739</b>

am 31.12.2003

## Ursache der schwersten Behinderung

Arbeitsunfall (einschl. Wege- und Betriebs- wegeunfall), Berufskrankheit	Verkehrsunfall	Häuslicher Unfall	Sonstiger oder nicht näher bezeichneter Unfall	Anerkannte Kriegs-, Wehr- dienst- oder Zivildienst- beschädigung	Allgemeine Krankheit (einschließlich Impfschaden)	Sonstige, mehrere oder ungenügend bezeichnete Ursachen	Lfd. Nr.
länder							
154	30	20	49	17	183	54	1
174	126	3	93	46	681	154	2
20	1	3	12	2	49	8	3
16	12	-	13	7	135	35	4
4	3	-	3	4	35	4	5
6	5	-	6	1	35	10	6
374	177	26	176	77	1 118	265	7
559	144	38	179	33	1 118	128	8
503	322	54	263	51	4 128	413	9
80	18	6	28	5	526	58	10
226	128	26	92	26	11 144	841	11
78	47	6	18	5	1 443	145	12
30	14	-	9	1	281	50	13
24	36	7	17	3	2 708	223	14
1 500	709	137	606	124	21 348	1 858	15
4	2	-	-	1	110	7	16
59	34	7	21	9	13 952	1 135	17
134	54	11	43	6	18 670	1 420	18
8	4	-	2	-	336	40	19
205	94	18	66	16	33 068	2 602	20
8	15	5	19	7	2 040	159	21
9	3	1	3	4	1 283	76	22
110	34	11	75	11	6 918	572	23
127	52	17	97	22	10 241	807	24
-	2	-	-	1	200	10	25
4	3	-	3	3	921	71	26
1	1	2	2	1	810	93	27
34	5	3	4	4	11 690	724	28
1	-	-	-	-	483	176	29
40	11	5	9	9	14 104	1 074	30
-	-	-	-	-	42	11	31
5	1	4	6	1	59	6	32
-	1	1	2	-	4 039	148	33
5	2	5	8	1	4 140	165	34
6	-	1	-	8	11 131	604	35
6	2	-	2	-	9 100	633	36
1	2	-	2	3	950	54	37
2	1	-	1	1	605	25	38
52	4	1	2	17	8 261	530	39
28	-	1	2	7	3 955	341	40
10	6	1	1	7	6 411	452	41
5	1	-	3	2	2 901	288	42
5	1	-	3	2	4 232	265	43
5	1	-	2	1	2 545	231	44
1	-	-	1	-	2 410	404	45
-	-	-	-	-	903	183	46
1	-	-	-	-	6 064	428	47
-	-	-	-	1	3 136	301	48
-	-	1	-	-	1 884	168	49
-	-	1	1	-	756	139	50
122	18	6	20	49	65 244	5 046	51
96	172	27	103	3	439	70	52
18	33	7	22	7	3 204	430	53
12	23	8	17	4	1 611	143	54
72	110	8	32	6	4 485	347	55
115	192	19	96	11	8 605	488	56
3	10	2	5	2	4 143	351	57
-	-	-	-	-	10 266	1 193	58
6	6	1	5	3	8 682	649	59
-	-	-	2	1	1 613	516	60
322	546	72	282	37	43 048	4 187	61
39	3	-	5	2	3 190	690	62
739	164	26	101	69	34 447	4 376	63
778	167	26	106	71	37 637	5 066	64
3 473	1 776	312	1 370	406	229 948	21 070	65

**1 Schwerbehinderte Menschen**  
**1.6 nach Ursache der schwersten Behinderung,**  
**1.6.1 Insgesamt**

Lfd. Nr.	Ursache der schwersten Behinderung	Insgesamt	
		Anzahl	%

**Männ**

1	Angeborene Behinderung .....	171 109	4,9
2	Arbeitsunfall (einschl. Wege- und Betriebswegeunfall), Berufskrankheit .....	71 589	2,1
3	Verkehrsunfall .....	31 121	0,9
4	Häuslicher Unfall .....	5 526	0,2
5	Sonstiger oder nicht näher bezeichneter Unfall .....	20 550	0,6
6	Anerkannte Kriegs-, Wehrdienst- oder Zivildienstbeschädigung .....	114 022	3,3
7	Allgemeine Krankheit (einschließlich Impfschaden) .....	2 819 311	80,9
8	Sonstige, mehrere oder ungenügend bezeichnete Ursachen .....	252 113	7,2
9	<b>Zusammen ...</b>	<b>3 485 341</b>	<b>100</b>

**Weib**

10	Angeborene Behinderung .....	141 037	4,5
11	Arbeitsunfall (einschl. Wege- und Betriebswegeunfall), Berufskrankheit .....	10 971	0,3
12	Verkehrsunfall .....	11 982	0,4
13	Häuslicher Unfall .....	3 256	0,1
14	Sonstiger oder nicht näher bezeichneter Unfall .....	8 666	0,3
15	Anerkannte Kriegs-, Wehrdienst- oder Zivildienstbeschädigung .....	6 577	0,2
16	Allgemeine Krankheit (einschließlich Impfschaden) .....	2 727 208	86,5
17	Sonstige, mehrere oder ungenügend bezeichnete Ursachen .....	243 854	7,7
18	<b>Zusammen ...</b>	<b>3 153 551</b>	<b>100</b>

**Insgesamt**

19	Angeborene Behinderung .....	312 146	4,7
20	Arbeitsunfall (einschl. Wege- und Betriebswegeunfall), Berufskrankheit .....	82 560	1,2
21	Verkehrsunfall .....	43 103	0,6
22	Häuslicher Unfall .....	8 782	0,1
23	Sonstiger oder nicht näher bezeichneter Unfall .....	29 216	0,4
24	Anerkannte Kriegs-, Wehrdienst- oder Zivildienstbeschädigung .....	120 599	1,8
25	Allgemeine Krankheit (einschließlich Impfschaden) .....	5 546 519	83,5
26	Sonstige, mehrere oder ungenügend bezeichnete Ursachen .....	495 967	7,5
27	<b>Insgesamt ...</b>	<b>6 638 892</b>	<b>100</b>



am 31.12.2003  
Grad der Behinderung und Geschlecht  
samt

Grad der Behinderung						Lfd. Nr.
50	60	70	80	90	100	
Anzahl						

lich

21 909	11 032	10 518	21 062	5 379	101 209	1
25 982	14 076	9 748	7 738	3 414	10 631	2
8 877	4 800	4 087	4 156	1 534	7 667	3
2 223	893	585	524	187	1 114	4
7 257	3 270	2 472	2 176	868	4 507	5
22 405	15 783	16 502	16 846	10 377	32 109	6
966 540	468 056	319 350	331 152	136 776	597 437	7
79 624	39 447	29 066	31 855	13 509	58 612	8
<b>1 134 817</b>	<b>557 357</b>	<b>392 328</b>	<b>415 509</b>	<b>172 044</b>	<b>813 286</b>	<b>9</b>

lich

17 895	9 402	8 563	15 943	4 695	84 539	10
3 800	2 164	1 524	1 277	498	1 708	11
3 512	1 895	1 467	1 599	575	2 934	12
1 116	547	363	380	133	717	13
2 892	1 427	1 068	1 035	438	1 806	14
1 229	1 013	936	1 052	587	1 760	15
803 300	450 526	321 487	346 863	150 496	654 536	16
71 266	38 608	28 730	31 854	13 926	59 470	17
<b>905 010</b>	<b>505 582</b>	<b>364 138</b>	<b>400 003</b>	<b>171 348</b>	<b>807 470</b>	<b>18</b>

samt

39 804	20 434	19 081	37 005	10 074	185 748	19
29 782	16 240	11 272	9 015	3 912	12 339	20
12 389	6 695	5 554	5 755	2 109	10 601	21
3 339	1 440	948	904	320	1 831	22
10 149	4 697	3 540	3 211	1 306	6 313	23
23 634	16 796	17 438	17 898	10 964	33 869	24
1 769 840	918 582	640 837	678 015	287 272	1 251 973	25
150 890	78 055	57 796	63 709	27 435	118 082	26
<b>2 039 827</b>	<b>1 062 939</b>	<b>756 466</b>	<b>815 512</b>	<b>343 392</b>	<b>1 620 756</b>	<b>27</b>

**1 Schwerbehinderte Menschen**  
**1.6 nach Ursache der schwersten Behinderung,**  
**1.6.2 Prozentuale Struktur nach**

Lfd. Nr.	Ursache der schwersten Behinderung	Insgesamt	
		Anzahl	

**Männ**

1	Angeborene Behinderung .....	171 109	100
2	Arbeitsunfall (einschl. Wege- und Betriebswegeunfall), Berufskrankheit .....	71 589	100
3	Verkehrsunfall .....	31 121	100
4	Häuslicher Unfall .....	5 526	100
5	Sonstiger oder nicht näher bezeichneter Unfall .....	20 550	100
6	Anerkannte Kriegs-, Wehrdienst- oder Zivildienstbeschädigung .....	114 022	100
7	Allgemeine Krankheit (einschließlich Impfschaden) .....	2 819 311	100
8	Sonstige, mehrere oder ungenügend bezeichnete Ursachen .....	252 113	100
9	<b>Zusammen ...</b>	<b>3 485 341</b>	<b>100</b>

**Weib**

10	Angeborene Behinderung .....	141 037	100
11	Arbeitsunfall (einschl. Wege- und Betriebswegeunfall), Berufskrankheit .....	10 971	100
12	Verkehrsunfall .....	11 982	100
13	Häuslicher Unfall .....	3 256	100
14	Sonstiger oder nicht näher bezeichneter Unfall .....	8 666	100
15	Anerkannte Kriegs-, Wehrdienst- oder Zivildienstbeschädigung .....	6 577	100
16	Allgemeine Krankheit (einschließlich Impfschaden) .....	2 727 208	100
17	Sonstige, mehrere oder ungenügend bezeichnete Ursachen .....	243 854	100
18	<b>Zusammen ...</b>	<b>3 153 551</b>	<b>100</b>

**Insge**

19	Angeborene Behinderung .....	312 146	100
20	Arbeitsunfall (einschl. Wege- und Betriebswegeunfall), Berufskrankheit .....	82 560	100
21	Verkehrsunfall .....	43 103	100
22	Häuslicher Unfall .....	8 782	100
23	Sonstiger oder nicht näher bezeichneter Unfall .....	29 216	100
24	Anerkannte Kriegs-, Wehrdienst- oder Zivildienstbeschädigung .....	120 599	100
25	Allgemeine Krankheit (einschließlich Impfschaden) .....	5 546 519	100
26	Sonstige, mehrere oder ungenügend bezeichnete Ursachen .....	495 967	100
27	<b>Insgesamt ...</b>	<b>6 638 892</b>	<b>100</b>

am 31.12.2003  
Grad der Behinderung und Geschlecht  
dem Grad der Behinderung

Grad der Behinderung						Lfd. Nr.
50	60	70	80	90	100	
%						

lich

12,8	6,4	6,1	12,3	3,1	59,1	1
36,3	19,7	13,6	10,8	4,8	14,9	2
28,5	15,4	13,1	13,4	4,9	24,6	3
40,2	16,2	10,6	9,5	3,4	20,2	4
35,3	15,9	12,0	10,6	4,2	21,9	5
19,6	13,8	14,5	14,8	9,1	28,2	6
34,3	16,6	11,3	11,7	4,9	21,2	7
31,6	15,6	11,5	12,6	5,4	23,2	8
32,6	16,0	11,3	11,9	4,9	23,3	9

lich

12,7	6,7	6,1	11,3	3,3	59,9	10
34,6	19,7	13,9	11,6	4,5	15,6	11
29,3	15,8	12,2	13,3	4,8	24,5	12
34,3	16,8	11,1	11,7	4,1	22,0	13
33,4	16,5	12,3	11,9	5,1	20,8	14
18,7	15,4	14,2	16,0	8,9	26,8	15
29,5	16,5	11,8	12,7	5,5	24,0	16
29,2	15,8	11,8	13,1	5,7	24,4	17
28,7	16,0	11,5	12,7	5,4	25,6	18

samt

12,8	6,5	6,1	11,9	3,2	59,5	19
36,1	19,7	13,7	10,9	4,7	14,9	20
28,7	15,5	12,9	13,4	4,9	24,6	21
38,0	16,4	10,8	10,3	3,6	20,8	22
34,7	16,1	12,1	11,0	4,5	21,6	23
19,6	13,9	14,5	14,8	9,1	28,1	24
31,9	16,6	11,6	12,2	5,2	22,6	25
30,4	15,7	11,7	12,8	5,5	23,8	26
30,7	16,0	11,4	12,3	5,2	24,4	27

**1 Schwerbehinderte Menschen  
1.7 nach Altersgruppen und Ursache**

Lfd. Nr.	Alter von ... bis unter ... Jahren Geschlecht		Insgesamt	Angeborene Behinderung	Arbeitsunfall (einschl. Wege- und Betriebs- wegeunfall), Berufskrankheit
					1.7.1 Inse
1	unter 4	männlich .....	8 622	3 406	6
2		weiblich .....	6 654	2 592	3
3		Zusammen ...	15 276	5 998	9
4	4 - 6	männlich .....	8 615	3 051	6
5		weiblich .....	6 270	2 215	3
6		Zusammen ...	14 885	5 266	9
7	6 - 15	männlich .....	54 778	17 974	38
8		weiblich .....	39 046	12 742	28
9		Zusammen ...	93 824	30 716	66
10	15 - 18	männlich .....	23 491	7 811	31
11		weiblich .....	16 980	5 646	15
12		Zusammen ...	40 471	13 457	46
13	18 - 25	männlich .....	61 790	18 993	298
14		weiblich .....	44 419	13 478	94
15		Zusammen ...	106 209	32 471	392
16	25 - 35	männlich .....	117 902	27 751	1 523
17		weiblich .....	92 504	20 847	401
18		Zusammen ...	210 406	48 598	1 924
19	35 - 45	männlich .....	257 888	39 618	5 838
20		weiblich .....	218 604	30 657	1 013
21		Zusammen ...	476 492	70 275	6 851
22	45 - 55	männlich .....	408 548	24 845	9 787
23		weiblich .....	361 968	21 692	1 485
24		Zusammen ...	770 516	46 537	11 272
25	55 - 60	männlich .....	318 437	7 066	6 726
26		weiblich .....	249 888	6 615	945
27		Zusammen ...	568 325	13 681	7 671
28	60 - 62	männlich .....	187 735	2 695	4 077
29		weiblich .....	132 249	2 641	524
30		Zusammen ...	319 984	5 336	4 601
31	62 - 65	männlich .....	362 644	4 702	8 340
32		weiblich .....	234 308	4 882	968
33		Zusammen ...	596 952	9 584	9 308
34	65 und mehr	männlich .....	1 674 891	13 197	34 919
35		weiblich .....	1 750 661	17 030	5 492
36		Zusammen ...	3 425 552	30 227	40 411
37	Insgesamt	männlich .....	3 485 341	171 109	71 589
38		weiblich .....	3 153 551	141 037	10 971
39		Insgesamt ...	6 638 892	312 146	82 560

am 31.12.2003  
der schwersten Behinderung

Verkehrsunfall	Häuslicher Unfall	Sonstiger oder nicht näher bezeichneter Unfall	Anerkannte Kriegs-, Wehrdienst- oder Zivildienstbeschädigung	Allgemeine Krankheit (einschließlich Impfschaden)	Sonstige, mehrere oder ungenügend bezeichnete Ursachen	Lfd. Nr.
<b>samt</b>						
3	6	9	2	4 173	1 017	1
2	5	1	5	3 214	832	2
5	11	10	7	7 387	1 849	3
6	6	5	1	4 822	718	4
10	4	5	2	3 517	514	5
16	10	10	3	8 339	1 232	6
140	50	115	16	32 628	3 817	7
84	25	46	7	23 643	2 471	8
224	75	161	23	56 271	6 288	9
89	31	86	3	13 855	1 585	10
68	17	26	5	10 137	1 066	11
157	48	112	8	23 992	2 651	12
891	87	380	36	36 676	4 429	13
340	50	143	27	27 045	3 242	14
1 231	137	523	63	63 721	7 671	15
3 138	253	1 205	203	76 016	7 813	16
1 047	113	409	54	63 087	6 546	17
4 185	366	1 614	257	139 103	14 359	18
8 206	649	3 090	675	181 154	18 658	19
2 331	258	944	131	166 273	16 997	20
10 537	907	4 034	806	347 427	35 655	21
6 983	888	3 788	1 246	327 791	33 220	22
2 128	360	1 113	193	303 378	31 619	23
9 111	1 248	4 901	1 439	631 169	64 839	24
2 377	583	1 902	916	271 825	27 042	25
923	205	640	182	218 009	22 369	26
3 300	788	2 542	1 098	489 834	49 411	27
1 094	277	1 053	619	162 557	15 363	28
449	132	368	228	116 853	11 054	29
1 543	409	1 421	847	279 410	26 417	30
2 118	600	1 984	1 323	317 816	25 761	31
817	248	624	455	208 929	17 385	32
2 935	848	2 608	1 778	526 745	43 146	33
6 076	2 096	6 933	108 982	1 389 998	112 690	34
3 783	1 839	4 347	5 288	1 583 123	129 759	35
9 859	3 935	11 280	114 270	2 973 121	242 449	36
31 121	5 526	20 550	114 022	2 819 311	252 113	37
11 982	3 256	8 666	6 577	2 727 208	243 854	38
43 103	8 782	29 216	120 599	5 546 519	495 967	39

**1 Schwerbehinderte Menschen  
1.7 nach Altersgruppen und Ursache**

Lfd. Nr.	Alter von ... bis unter ... Jahren Geschlecht		Insgesamt	Angeborene Behinderung	Arbeitsunfall (einschl. Wege- und Betriebs- wegeunfall), Berufskrankheit
1.7.2 Deut					
1	unter 4	männlich .....	8 228	3 261	6
2		weiblich .....	6 346	2 483	3
3		Zusammen ...	14 574	5 744	9
4	4 - 6	männlich .....	7 770	2 763	6
5		weiblich .....	5 671	2 011	3
6		Zusammen ...	13 441	4 774	9
7	6 - 15	männlich .....	49 222	16 154	33
8		weiblich .....	35 098	11 448	27
9		Zusammen ...	84 320	27 602	60
10	15 - 18	männlich .....	21 566	7 251	28
11		weiblich .....	15 656	5 226	12
12		Zusammen ...	37 222	12 477	40
13	18 - 25	männlich .....	57 035	17 683	284
14		weiblich .....	41 233	12 536	91
15		Zusammen ...	98 268	30 219	375
16	25 - 35	männlich .....	107 634	26 072	1 383
17		weiblich .....	85 982	19 626	379
18		Zusammen ...	193 616	45 698	1 762
19	35 - 45	männlich .....	243 543	38 709	5 467
20		weiblich .....	209 611	29 992	976
21		Zusammen ...	453 154	68 701	6 443
22	45 - 55	männlich .....	385 554	24 568	9 211
23		weiblich .....	339 261	21 392	1 378
24		Zusammen ...	724 815	45 960	10 589
25	55 - 60	männlich .....	288 187	6 964	6 089
26		weiblich .....	231 776	6 487	886
27		Zusammen ...	519 963	13 451	6 975
28	60 - 62	männlich .....	173 161	2 657	3 769
29		weiblich .....	125 978	2 614	500
30		Zusammen ...	299 139	5 271	4 269
31	62 - 65	männlich .....	341 355	4 657	7 963
32		weiblich .....	226 539	4 843	937
33		Zusammen ...	567 894	9 500	8 900
34	65 und mehr	männlich .....	1 632 607	13 078	34 221
35		weiblich .....	1 728 785	16 932	5 435
36		Zusammen ...	3 361 392	30 010	39 656
37	Insgesamt	männlich .....	3 315 862	163 817	68 460
38		weiblich .....	3 051 936	135 590	10 627
39		Insgesamt ...	6 367 798	299 407	79 087

**am 31.12.2003**  
**der schwersten Behinderung**

Verkehrsunfall	Häuslicher Unfall	Sonstiger oder nicht näher bezeichneter Unfall	Anerkannte Kriegs-, Wehrdienst- oder Zivildienstbeschädigung	Allgemeine Krankheit (einschließlich Impfschaden)	Sonstige, mehrere oder ungenügend bezeichnete Ursachen	Lfd. Nr.
sche						
3	6	9	1	3 975	967	1
2	5	1	4	3 073	775	2
5	11	10	5	7 048	1 742	3
4	5	5	1	4 344	642	4
8	4	5	2	3 182	456	5
12	9	10	3	7 526	1 098	6
123	48	98	14	29 326	3 426	7
78	22	39	6	21 268	2 210	8
201	70	137	20	50 594	5 636	9
83	26	77	3	12 620	1 478	10
64	13	22	5	9 335	979	11
147	39	99	8	21 955	2 457	12
843	77	349	36	33 635	4 128	13
318	42	133	24	25 042	3 047	14
1 161	119	482	60	58 677	7 175	15
2 945	233	1 053	183	68 688	7 077	16
969	98	360	47	58 394	6 109	17
3 914	331	1 413	230	127 082	13 186	18
7 919	609	2 890	661	169 838	17 450	19
2 251	234	899	122	158 986	16 151	20
10 170	843	3 789	783	328 824	33 601	21
6 737	866	3 602	1 229	308 078	31 263	22
2 024	346	1 043	179	283 610	29 289	23
8 761	1 212	4 645	1 408	591 688	60 552	24
2 225	543	1 748	905	245 002	24 711	25
841	199	603	179	201 922	20 659	26
3 066	742	2 351	1 084	446 924	45 370	27
1 025	264	1 005	614	149 467	14 360	28
427	121	356	225	111 190	10 545	29
1 452	385	1 361	839	260 657	24 905	30
2 030	577	1 898	1 311	298 440	24 479	31
788	245	610	454	201 841	16 821	32
2 818	822	2 508	1 765	500 281	41 300	33
5 894	2 064	6 756	108 727	1 351 901	109 966	34
3 726	1 823	4 285	5 261	1 563 414	127 909	35
9 620	3 887	11 041	113 988	2 915 315	237 875	36
29 831	5 318	19 490	113 685	2 675 314	239 947	37
11 496	3 152	8 356	6 508	2 641 257	234 950	38
41 327	8 470	27 846	120 193	5 316 571	474 897	39

**1 Schwerbehinderte Menschen**  
**1.7 nach Altersgruppen und Ursache**

Lfd. Nr.	Alter von ... bis unter ... Jahren Geschlecht		Insgesamt	Angeborene Behinderung	Arbeitsunfall (einschl. Wege- und Betriebs- wegeunfall), Berufskrankheit
1.7.3 Aus					
1	unter 4	männlich .....	394	145	-
2		weiblich .....	308	109	-
3		Zusammen ...	702	254	-
4	4 - 6	männlich .....	845	288	-
5		weiblich .....	599	204	-
6		Zusammen ...	1 444	492	-
7	6 - 15	männlich .....	5 556	1 820	5
8		weiblich .....	3 948	1 294	1
9		Zusammen ...	9 504	3 114	6
10	15 - 18	männlich .....	1 925	560	3
11		weiblich .....	1 324	420	3
12		Zusammen ...	3 249	980	6
13	18 - 25	männlich .....	4 755	1 310	14
14		weiblich .....	3 186	942	3
15		Zusammen ...	7 941	2 252	17
16	25 - 35	männlich .....	10 268	1 679	140
17		weiblich .....	6 522	1 221	22
18		Zusammen ...	16 790	2 900	162
19	35 - 45	männlich .....	14 345	909	371
20		weiblich .....	8 993	665	37
21		Zusammen ...	23 338	1 574	408
22	45 - 55	männlich .....	22 994	277	576
23		weiblich .....	22 707	300	107
24		Zusammen ...	45 701	577	683
25	55 - 60	männlich .....	30 250	102	637
26		weiblich .....	18 112	128	59
27		Zusammen ...	48 362	230	696
28	60 - 62	männlich .....	14 574	38	308
29		weiblich .....	6 271	27	24
30		Zusammen ...	20 845	65	332
31	62 - 65	männlich .....	21 289	45	377
32		weiblich .....	7 769	39	31
33		Zusammen ...	29 058	84	408
34	65 und mehr	männlich .....	42 284	119	698
35		weiblich .....	21 876	98	57
36		Zusammen ...	64 160	217	755
37	Insgesamt	männlich .....	169 479	7 292	3 129
38		weiblich .....	101 615	5 447	344
39		Insgesamt ...	271 094	12 739	3 473



am 31.12.2003  
der schwersten Behinderung

Verkehrsunfall	Häuslicher Unfall	Sonstiger oder nicht näher bezeichneter Unfall	Anerkannte Kriegs-, Wehrdienst- oder Zivildienstbeschädigung	Allgemeine Krankheit (einschließlich Impfschaden)	Sonstige, mehrere oder ungenügend bezeichnete Ursachen	Lfd. Nr.
<b>länder</b>						
-	-	-	1	198	50	1
-	-	-	1	141	57	2
-	-	-	2	339	107	3
2	1	-	-	478	76	4
2	-	-	-	335	58	5
4	1	-	-	813	134	6
17	2	17	2	3 302	391	7
6	3	7	1	2 375	261	8
23	5	24	3	5 677	652	9
6	5	9	-	1 235	107	10
4	4	4	-	802	87	11
10	9	13	-	2 037	194	12
48	10	31	-	3 041	301	13
22	8	10	3	2 003	195	14
70	18	41	3	5 044	496	15
193	20	152	20	7 328	736	16
78	15	49	7	4 693	437	17
271	35	201	27	12 021	1 173	18
287	40	200	14	11 316	1 208	19
80	24	45	9	7 287	846	20
367	64	245	23	18 603	2 054	21
246	22	186	17	19 713	1 957	22
104	14	70	14	19 768	2 330	23
350	36	256	31	39 481	4 287	24
152	40	154	11	26 823	2 331	25
82	6	37	3	16 087	1 710	26
234	46	191	14	42 910	4 041	27
69	13	48	5	13 090	1 003	28
22	11	12	3	5 663	509	29
91	24	60	8	18 753	1 512	30
88	23	86	12	19 376	1 282	31
29	3	14	1	7 088	564	32
117	26	100	13	26 464	1 846	33
182	32	177	255	38 097	2 724	34
57	16	62	27	19 709	1 850	35
239	48	239	282	57 806	4 574	36
1 290	208	1 060	337	143 997	12 166	37
486	104	310	69	85 951	8 904	38
1 776	312	1 370	406	229 948	21 070	39

**1 Schwerbehinderte Menschen**  
**1.8 nach Art der schwersten Behinderung und Art der**

Lfd. Nr.	Art der schwersten Behinderung	Insgesamt	darunter mit	
			einer	zwei oder mehreren
			weiteren Behinderung(en)	
1.8.1 Insgesamt				
1	Verlust oder Teilverlust von Gliedmaßen			
2	eines Armes .....	17 608	4 338	1 930
3	eines Beines .....	51 355	16 195	7 764
4	beider Arme .....	2 559	628	226
5	beider Beine .....	8 298	2 523	1 117
6	eines Armes und eines Beines .....	1 787	427	175
7	von drei oder vier Gliedmaßen .....	1 800	513	112
	Zusammen ...	83 407	24 624	11 324
8	Funktionseinschränkung von Gliedmaßen			
9	eines Armes .....	61 322	17 488	5 786
10	eines Beines .....	184 277	54 043	17 828
11	beider Arme .....	20 304	5 977	2 239
12	beider Beine .....	517 076	164 073	79 364
13	eines Armes und eines Beines .....	56 958	16 914	5 417
14	von drei Gliedmaßen .....	16 483	5 513	1 516
15	beider Arme und beider Beine .....	96 662	28 119	9 700
	Zusammen ...	953 082	292 127	121 850
16	Funktionseinschränkung der Wirbelsäule und des Rumpfes, Deformierung des Brustkorbes			
17	Deformierung des Brustkorbes mit Funktionseinschränkung der Wirbelsäule .....	4 965	1 630	312
18	Funktionseinschränkung der Wirbelsäule .....	352 522	136 258	46 395
19	Funktionseinschränkung der Wirbelsäule und der Gliedmaßen .....	513 184	190 996	58 357
20	sonstige Einschränkungen der Stützfunktion des Rumpfes .....	36 334	11 347	3 879
	Zusammen ...	907 005	340 231	108 943
21	Blindheit und Sehbehinderung			
22	Blindheit oder Verlust beider Augen .....	81 027	18 079	11 632
23	hochgradige Sehbehinderung .....	49 151	13 688	11 435
24	sonstige Sehbehinderung .....	214 189	71 777	45 628
	Zusammen ...	344 367	103 544	68 695
25	Sprach- oder Sprechstörungen, Taubheit, Schwerhörigkeit, Gleichgewichtsstörungen			
26	Sprach- oder Sprechstörungen .....	7 017	1 806	621
27	Taubheit .....	25 296	4 177	1 820
28	Taubheit kombiniert mit Störungen der Sprachentwicklung und entsprechenden Störungen der geistigen Entwicklung .....	22 202	2 377	567
29	Schwerhörigkeit, auch kombiniert mit Gleichgewichtsstörungen .....	208 248	65 351	38 660
30	Gleichgewichtsstörungen .....	9 137	3 296	2 218
	Zusammen ...	271 900	77 007	43 886
31	Verlust einer Brust oder beider Brüste, Entstellungen u.a.			
32	Kleinwuchs .....	2 127	577	216
33	Entstellung, belästigende oder abstoßende Absonderungen oder Gerüche .....	4 563	1 217	434
34	Verlust einer Brust oder beider Brüste .....	168 108	40 602	19 298
	Zusammen ...	174 798	42 396	19 948
35	Beeinträchtigung der Funktion von inneren Organen bzw. Organsystemen			
36	von Herz-Kreislauf .....	345 359	112 328	41 925
37	von Herz-Kreislauf und einem oder mehreren weiteren inneren Organen .....	322 564	125 469	41 767
38	der oberen Atemwege .....	21 370	5 567	1 679
39	der oberen Atemwege und eines oder mehrerer weiterer innerer Organe .....	14 347	4 825	1 359
40	der tieferen Atemwege und Lungen .....	144 880	40 442	13 834
41	der tieferen Atemwege und Lungen sowie eines oder mehrerer weiterer innerer Organe .....	84 964	28 548	9 153
42	der Verdauungsorgane .....	172 936	41 695	13 578
43	der Verdauungsorgane und eines oder mehrerer weiterer innerer Organe .....	88 206	28 218	9 063
44	der Hamorgane .....	92 973	23 077	8 344
45	der Hamorgane und eines oder mehrerer weiterer innerer Organe .....	59 745	19 317	6 600
46	der Geschlechtsorgane .....	116 077	22 833	8 185
47	der Geschlechtsorgane und eines oder mehrerer weiterer innerer Organe .....	43 322	12 903	4 751
48	der inneren Sekretion und/oder des Stoffwechsels .....	129 610	32 558	11 089
49	der inneren Sekretion und/oder des Stoffwechsels u. eines o. mehr. weit. inn. Organe .....	60 251	19 205	6 112
50	des Blutes und des retikulo-endothelialen Systems .....	36 693	6 619	1 828
51	des Blutes und des retikulo-endothelialen Systems u. eines o. mehr. weit. inn. Organe .....	14 699	3 940	1 291
	Zusammen ...	1 747 996	527 544	180 558
52	Querschnittlähmung, zerebrale Störungen, geistig-seelische Behinderungen, Suchtkrankheiten			
53	Querschnittlähmung .....	16 794	1 608	320
54	himnorganische Anfälle (auch mit geistig-seelischen Störungen) ohne neurologische Ausfallserscheinungen am Bewegungsapparat .....	96 637	21 052	8 092
55	himnorganische Anfälle (auch mit geistig-seelischen Störungen) mit neurologischen Ausfallserscheinungen am Bewegungsapparat .....	58 171	10 795	2 961
56	himnorganisches Psychosyndrom (Hirnleistungsschwäche, organische Wesensänderung) ohne neurologische Ausfallserscheinungen am Bewegungsapparat; symptomatische Psychosen .....	165 528	41 446	27 260
57	himnorganisches Psychosyndrom (Hirnleistungsschwäche, organische Wesensänderung) mit neurologischen Ausfallserscheinungen am Bewegungsapparat .....	251 372	63 410	26 274
58	Störungen der geistigen Entwicklung (z.B. Lernbehinderung, geistige Behinderung) .....	259 165	27 248	5 138
59	körperlich nicht begründbare (endogene) Psychosen (Schizophrenie, affektive Psychosen) .....	162 164	28 560	11 035
60	Neurosen, Persönlichkeits- und Verhaltensstörungen .....	105 355	28 280	13 078
61	Suchtkrankheiten .....	37 657	11 623	4 290
	Zusammen ...	1 152 843	234 022	98 448
62	Sonstige und ungenügend bezeichnete Behinderungen			
63	nur Behinderungen mit Einzel-GdB unter 25 .....	81 408	-	-
64	anderweitig nicht einzuordnende oder ungenügend bezeichnete Behinderungen .....	922 086	170 674	72 027
	Zusammen ...	1 003 494	170 674	72 027
65	Insgesamt ...	6 638 892	1 812 169	725 679

am 31.12.2003

## weiteren Behinderungen (Oberkategorien)

und zwar mit									Lfd. Nr.
Verlust oder Teilverlust von Glieder- maßen	Funktions- einschrän- kung von Glieder- maßen	Funktions- einschränkung der Wirbelsäule und des Rumpfes, Deformierung des Brustkorbes	Blindheit und Sehbe- hinderung	Sprach- oder Sprechstörungen, Taubheit, Schwerhörigkeit, Gleichgewichts- störungen	Verlust einer Brust oder beider Brüste, Entstellungen u.a.	Beeinträchtigung der Funktion von inneren Organen bzw. Organsystemen	Querschnittlähmung, zerebrale Störungen, geistig-seelische Behinderungen, Suchtkrankheiten	sonstige und ungenügend bezeichnete Behinderungen	
<b>samt</b>									
-	1 222	1 851	483	523	50	2 499	568	1 002	1
-	4 302	5 774	1 493	1 246	141	12 661	2 060	4 046	2
-	136	237	92	59	7	315	86	148	3
-	328	706	280	179	21	2 130	432	681	4
-	82	136	51	44	5	273	73	113	5
-	97	186	37	42	3	247	63	62	6
-	<b>6 167</b>	<b>8 890</b>	<b>2 436</b>	<b>2 093</b>	<b>227</b>	<b>18 125</b>	<b>3 282</b>	<b>6 052</b>	<b>7</b>
80	-	8 490	1 394	1 904	485	9 952	2 264	4 491	8
310	-	27 730	4 117	4 864	845	32 528	5 775	13 530	9
40	-	3 392	491	632	121	3 123	786	1 870	10
562	-	102 008	14 326	16 688	4 151	117 980	17 983	49 103	11
145	-	5 018	1 999	1 785	260	11 542	2 858	4 141	12
29	-	2 632	394	521	119	3 189	634	1 027	13
109	-	12 818	2 456	2 578	701	16 810	3 928	8 119	14
<b>1 275</b>	-	<b>162 088</b>	<b>25 177</b>	<b>28 972</b>	<b>6 682</b>	<b>195 124</b>	<b>34 228</b>	<b>82 281</b>	<b>15</b>
13	427	45	92	121	39	1 040	182	295	16
691	54 540	1 258	9 273	15 238	2 411	87 752	25 139	32 746	17
660	34 134	481	15 716	25 695	4 555	130 383	33 212	62 874	18
58	2 574	2 921	1 142	1 193	256	8 064	1 071	1 826	19
<b>1 422</b>	<b>91 675</b>	<b>4 705</b>	<b>26 223</b>	<b>42 247</b>	<b>7 261</b>	<b>227 239</b>	<b>59 604</b>	<b>97 741</b>	<b>20</b>
449	5 203	6 065	-	3 395	402	14 335	5 649	5 845	21
312	4 878	5 660	-	2 943	429	13 120	3 645	5 571	22
743	21 626	37 004	-	12 681	1 804	52 851	14 464	21 860	23
<b>1 504</b>	<b>31 707</b>	<b>48 729</b>	-	<b>19 019</b>	<b>2 635</b>	<b>80 306</b>	<b>23 758</b>	<b>33 276</b>	<b>24</b>
15	508	555	121	180	30	898	419	322	25
37	970	1 485	773	52	105	2 134	1 017	1 244	26
26	529	486	517	8	39	798	487	621	27
393	19 771	41 329	8 423	276	1 381	39 236	12 480	19 382	28
13	840	2 312	500	22	104	2 501	924	516	29
<b>484</b>	<b>22 618</b>	<b>46 167</b>	<b>10 334</b>	<b>538</b>	<b>1 659</b>	<b>45 567</b>	<b>15 327</b>	<b>22 085</b>	<b>30</b>
6	187	255	51	80	5	209	128	88	31
5	328	391	170	176	17	554	221	223	32
122	11 783	23 481	2 739	2 931	38	20 537	7 126	10 441	33
<b>133</b>	<b>12 298</b>	<b>24 127</b>	<b>2 960</b>	<b>3 187</b>	<b>60</b>	<b>21 300</b>	<b>7 475</b>	<b>10 752</b>	<b>34</b>
722	43 081	75 871	11 428	13 653	2 328	-	18 259	30 836	35
759	39 714	80 004	11 813	13 400	2 223	-	14 575	46 515	36
58	1 619	3 411	442	699	92	-	870	1 734	37
18	1 183	2 693	338	502	65	-	575	2 169	38
267	11 793	26 153	3 203	4 690	886	-	6 324	14 794	39
227	7 738	16 727	2 256	3 032	524	-	3 520	12 830	40
333	13 054	24 445	3 168	4 214	1 078	-	7 868	14 691	41
263	8 340	15 385	2 104	2 576	596	-	4 411	12 669	42
329	8 136	12 878	2 248	2 618	540	-	3 981	9 035	43
350	6 251	9 229	2 177	1 883	343	-	2 763	9 521	44
211	7 801	14 223	1 745	2 383	754	-	4 047	8 039	45
146	4 106	7 598	905	1 337	295	-	1 879	6 139	46
352	11 989	16 542	5 671	2 801	509	-	5 765	11 107	47
220	6 273	8 846	3 051	1 447	287	-	2 875	8 430	48
54	2 083	3 245	571	547	183	-	1 279	2 313	49
41	1 093	1 787	327	359	95	-	723	2 097	50
<b>4 350</b>	<b>174 254</b>	<b>319 037</b>	<b>51 447</b>	<b>56 141</b>	<b>10 798</b>	-	<b>79 714</b>	<b>192 919</b>	<b>51</b>
41	-	208	147	93	30	995	302	432	52
267	5 633	8 403	2 940	2 162	365	10 548	339	6 579	53
116	-	3 565	2 123	1 172	194	6 362	102	3 083	54
403	16 069	20 529	7 592	6 331	957	32 013	275	11 797	55
582	-	22 295	11 639	7 602	1 225	49 767	405	22 443	56
163	6 928	5 586	6 089	3 786	379	8 669	241	5 683	57
230	7 581	15 434	2 320	2 721	766	13 573	278	7 727	58
115	7 116	20 457	2 122	3 246	660	13 300	186	7 234	59
75	3 348	5 021	838	749	124	6 061	1 091	2 896	60
<b>1 992</b>	<b>46 675</b>	<b>101 498</b>	<b>35 810</b>	<b>27 862</b>	<b>4 700</b>	<b>141 288</b>	<b>3 219</b>	<b>67 874</b>	<b>61</b>
-	-	-	-	-	-	-	-	-	62
1 938	46 614	88 581	20 044	18 683	4 533	109 437	24 877	21	63
<b>1 938</b>	<b>46 614</b>	<b>88 581</b>	<b>20 044</b>	<b>18 683</b>	<b>4 533</b>	<b>109 437</b>	<b>24 877</b>	<b>21</b>	<b>64</b>
<b>13 098</b>	<b>432 008</b>	<b>803 822</b>	<b>174 431</b>	<b>198 742</b>	<b>38 555</b>	<b>838 386</b>	<b>251 484</b>	<b>513 001</b>	<b>65</b>

**1 Schwerbehinderte Menschen**  
**1.8 nach Art der schwersten Behinderung und Art der**

Lfd. Nr.	Art der schwersten Behinderung	Insgesamt	darunter mit	
			einer	zwei oder mehreren
			weiteren Behinderung(en)	
1.8.2 Männer				
	Verlust oder Teilverlust von Gliedmaßen			
1	eines Armes .....	13 856	3 483	1 545
2	eines Beines .....	39 746	12 355	5 714
3	beider Arme .....	1 921	469	162
4	beider Beine .....	5 732	1 699	720
5	eines Armes und eines Beines .....	1 300	304	117
6	von drei oder vier Gliedmaßen .....	1 263	361	63
7	Zusammen ...	63 818	18 671	8 321
	Funktionseinschränkung von Gliedmaßen			
8	eines Armes .....	44 686	13 031	4 106
9	eines Beines .....	111 225	32 981	10 258
10	beider Arme .....	12 078	3 519	1 274
11	beider Beine .....	240 368	77 204	33 315
12	eines Armes und eines Beines .....	33 950	10 070	3 147
13	von drei Gliedmaßen .....	9 870	3 289	799
14	beider Arme und beider Beine .....	38 023	10 905	3 186
15	Zusammen ...	490 200	150 999	56 085
	Funktionseinschränkung der Wirbelsäule und des Rumpfes, Deformierung des Brustkorbes			
16	Deformierung des Brustkorbes mit Funktionseinschränkung der Wirbelsäule .....	2 748	892	168
17	Funktionseinschränkung der Wirbelsäule .....	184 783	70 524	21 840
18	Funktionseinschränkung der Wirbelsäule und der Gliedmaßen .....	257 210	94 519	25 247
19	sonstige Einschränkungen der Stützfunktion des Rumpfes .....	17 120	5 355	1 654
20	Zusammen ...	461 861	171 290	48 909
	Blindheit und Sehbehinderung			
21	Blindheit oder Verlust beider Augen .....	31 792	7 024	3 604
22	hochgradige Sehbehinderung .....	16 311	4 486	3 346
23	sonstige Sehbehinderung .....	92 615	32 413	16 627
24	Zusammen ...	140 718	43 923	23 577
	Sprach- oder Sprechstörungen, Taubheit, Schwerhörigkeit, Gleichgewichtsstörungen			
25	Sprach- oder Sprechstörungen .....	4 765	1 213	401
26	Taubheit .....	12 274	1 996	745
27	Taubheit kombiniert mit Störungen der Sprachentwicklung und entsprechenden Störungen der geistigen Entwicklung .....	11 462	1 208	258
28	Schwerhörigkeit, auch kombiniert mit Gleichgewichtsstörungen .....	118 999	38 970	20 387
29	Gleichgewichtsstörungen .....	3 989	1 489	831
30	Zusammen ...	151 489	44 876	22 622
	Verlust einer Brust oder beider Brüste, Entstellungen u.a.			
31	Kleinwuchs .....	645	173	46
32	Entstellung, belästigende oder abstoßende Absonderungen oder Gerüche .....	2 567	671	233
33	Verlust einer Brust oder beider Brüste .....	1 075	273	163
34	Zusammen ...	4 287	1 117	442
	Beeinträchtigung der Funktion von inneren Organen bzw. Organsystemen			
35	von Herz-Kreislauf .....	212 437	66 038	20 754
36	von Herz-Kreislauf und einem oder mehreren weiteren inneren Organen .....	185 061	68 572	19 302
37	der oberen Atemwege .....	15 027	3 829	1 150
38	der oberen Atemwege und eines oder mehrerer weiterer innerer Organe .....	9 649	3 262	942
39	der tieferen Atemwege und Lungen .....	91 564	25 313	8 205
40	der tieferen Atemwege und Lungen sowie eines oder mehrerer weiterer innerer Organe .....	53 559	17 771	5 445
41	der Verdauungsorgane .....	102 258	25 015	7 667
42	der Verdauungsorgane und eines oder mehrerer weiterer innerer Organe .....	52 487	16 893	4 952
43	der Harnorgane .....	57 154	13 692	4 864
44	der Harnorgane und eines oder mehrerer weiterer innerer Organe .....	36 341	11 579	4 012
45	der Geschlechtsorgane .....	49 856	9 909	4 210
46	der Geschlechtsorgane und eines oder mehrerer weiterer innerer Organe .....	19 921	6 128	2 660
47	der inneren Sekretion und/oder des Stoffwechsels .....	71 692	18 453	5 623
48	der inneren Sekretion und/oder des Stoffwechsels u. eines o. mehr. weit. inn. Organe .....	33 774	10 578	3 076
49	des Blutes und des retikulo-endothelialen Systems .....	21 390	3 736	914
50	des Blutes und des retikulo-endothelialen Systems u. eines o. mehr. weit. inn. Organe .....	8 969	2 271	697
51	Zusammen ...	1 021 139	303 039	94 473
	Querschnittlähmung, zerebrale Störungen, geistig-seelische Behinderungen, Suchtkrankheiten			
52	Querschnittlähmung .....	11 470	974	186
53	himnorganische Anfälle (auch mit geistig-seelischen Störungen) ohne neurologische Ausfallserscheinungen am Bewegungsapparat .....	53 515	11 704	4 313
54	himnorganische Anfälle (auch mit geistig-seelischen Störungen) mit neurologischen Ausfallserscheinungen am Bewegungsapparat .....	31 654	5 845	1 499
55	himnorganisches Psychosyndrom (Hirnleistungsschwäche, organische Wesensänderung) ohne neurologische Ausfallserscheinungen am Bewegungsapparat; symptomatische Psychosen .....	87 269	22 345	12 319
56	himnorganisches Psychosyndrom (Hirnleistungsschwäche, organische Wesensänderung) mit neurologischen Ausfallserscheinungen am Bewegungsapparat .....	133 223	33 534	12 975
57	Störungen der geistigen Entwicklung (z.B. Lernbehinderung, geistige Behinderung) .....	148 686	15 003	2 641
58	körperlich nicht begründbare (endogene) Psychosen (Schizophrenie, affektive Psychosen) .....	79 222	12 590	4 415
59	Neurosen, Persönlichkeits- und Verhaltensstörungen .....	47 552	12 113	5 385
60	Suchtkrankheiten .....	26 006	7 699	3 038
61	Zusammen ...	618 597	121 807	46 771
	Sonstige und ungenügend bezeichnete Behinderungen			
62	nur Behinderungen mit Einzel-GdB unter 25 .....	44 696	-	-
63	anderweitig nicht einzuordnende oder ungenügend bezeichnete Behinderungen .....	488 536	92 127	36 769
64	Zusammen ...	533 232	92 127	36 769
65	Insgesamt ...	3 485 341	947 849	337 969

## weiteren Behinderungen (Oberkategorien)

und zwar mit								Lfd. Nr.
Funktions- einschrän- kung von Glieder- maßen	Funktions- einschränkung der Wirbelsäule und des Rumpfes, Deformierung des Brustkorbes	Blindheit und Sehbe- hinderung	Sprach- oder Sprechstörungen, Taubheit, Schwerhörigkeit, Gleichgewichts- störungen	Verlust einer Brust oder beider Brüste, Entstellungen u.a.	Beeinträchtigung der Funktion von inneren Organen bzw. Organsystemen	Querschnittlähmung, zerebrale Störungen, geistig-seelische Behinderungen, Suchtkrankheiten	sonstige und ungenügend bezeichnete Behinderungen	
lich								
1 014	1 426	410	454	3	2 069	431	766	1
3 388	4 358	1 037	1 001	21	9 538	1 454	2 986	2
103	156	77	51	2	230	63	111	3
228	395	170	131	1	1 493	292	429	4
59	103	36	30	3	179	53	75	5
71	123	26	27	1	159	35	45	6
<b>4 863</b>	<b>6 561</b>	<b>1 756</b>	<b>1 694</b>	<b>31</b>	<b>13 668</b>	<b>2 328</b>	<b>4 412</b>	<b>7</b>
-	6 138	1 033	1 562	30	7 654	1 502	3 264	8
-	15 989	2 357	3 298	39	20 137	3 073	8 370	9
-	1 935	302	448	17	1 930	411	999	10
-	43 869	5 492	8 703	110	55 244	7 697	22 369	11
-	2 986	1 134	1 162	10	6 931	1 583	2 468	12
-	1 472	208	362	5	1 851	359	608	13
-	4 546	858	1 173	31	6 251	1 423	2 946	14
-	<b>76 935</b>	<b>11 384</b>	<b>16 708</b>	<b>242</b>	<b>99 998</b>	<b>16 048</b>	<b>41 024</b>	<b>15</b>
248	23	52	77	6	562	94	156	16
27 223	638	4 202	9 733	108	44 482	11 118	16 321	17
17 111	220	6 368	15 655	109	61 571	14 063	29 523	18
1 219	1 215	432	694	13	3 703	438	910	19
<b>45 801</b>	<b>2 096</b>	<b>11 054</b>	<b>26 159</b>	<b>236</b>	<b>110 318</b>	<b>25 713</b>	<b>46 910</b>	<b>20</b>
1 769	1 662	-	1 329	29	4 550	2 315	2 303	21
1 468	1 370	-	1 017	15	3 957	1 261	1 916	22
8 531	14 697	-	5 610	114	21 044	6 307	8 934	23
<b>11 768</b>	<b>17 729</b>	<b>-</b>	<b>7 956</b>	<b>158</b>	<b>29 551</b>	<b>9 883</b>	<b>13 153</b>	<b>24</b>
360	354	85	116	10	587	269	223	25
414	639	320	22	8	957	500	598	26
250	215	248	6	8	380	262	334	27
10 824	24 476	3 897	152	74	22 714	6 622	10 712	28
307	996	187	10	11	1 074	367	192	29
<b>12 155</b>	<b>26 680</b>	<b>4 737</b>	<b>306</b>	<b>111</b>	<b>25 712</b>	<b>8 020</b>	<b>12 059</b>	<b>30</b>
54	58	16	22	-	51	39	22	31
184	208	98	120	-	314	101	110	32
94	148	14	30	1	181	40	90	33
<b>332</b>	<b>414</b>	<b>128</b>	<b>172</b>	<b>1</b>	<b>546</b>	<b>180</b>	<b>222</b>	<b>34</b>
23 552	40 811	5 503	8 593	95	-	10 133	18 345	35
20 334	39 979	5 093	7 885	68	-	7 680	25 611	36
1 182	2 277	304	522	8	-	578	1 207	37
845	1 751	212	391	7	-	384	1 543	38
7 588	15 684	1 962	3 401	69	-	3 544	9 272	39
4 905	9 851	1 324	2 182	27	-	2 071	8 141	40
7 977	14 411	1 790	2 879	34	-	4 329	8 684	41
4 963	8 777	1 130	1 738	18	-	2 464	7 504	42
4 974	7 348	1 288	1 863	29	-	2 176	5 493	43
3 851	5 357	1 200	1 329	10	-	1 608	5 975	44
3 817	6 348	842	1 528	22	-	1 610	4 070	45
2 171	3 542	491	890	3	-	895	3 366	46
6 843	8 847	2 837	1 756	25	-	2 964	6 187	47
3 515	4 565	1 477	866	14	-	1 507	4 647	48
1 215	1 693	275	349	8	-	672	1 318	49
632	963	176	236	5	-	409	1 213	50
<b>98 364</b>	<b>172 204</b>	<b>25 904</b>	<b>36 408</b>	<b>442</b>	<b>-</b>	<b>43 024</b>	<b>112 576</b>	<b>51</b>
-	111	80	59	6	608	167	284	52
3 157	4 375	1 644	1 305	29	5 944	223	3 484	53
-	1 764	1 109	674	14	3 457	71	1 686	54
7 824	9 574	3 506	3 448	55	16 140	195	5 988	55
-	10 835	5 548	4 291	40	26 629	287	11 453	56
3 719	2 907	3 381	2 151	106	4 601	190	3 122	57
3 235	6 161	1 054	1 410	24	5 919	198	3 284	58
2 972	8 074	922	1 746	16	6 023	107	2 954	59
2 492	2 879	607	531	17	4 331	812	2 041	60
<b>23 399</b>	<b>46 680</b>	<b>17 851</b>	<b>15 615</b>	<b>307</b>	<b>73 652</b>	<b>2 250</b>	<b>34 296</b>	<b>61</b>
-	-	-	-	-	-	-	-	62
24 840	45 010	9 716	10 993	113	61 500	12 317	11	63
<b>24 840</b>	<b>45 010</b>	<b>9 716</b>	<b>10 993</b>	<b>113</b>	<b>61 500</b>	<b>12 317</b>	<b>11</b>	<b>64</b>
<b>221 522</b>	<b>394 309</b>	<b>82 530</b>	<b>116 011</b>	<b>1 641</b>	<b>414 945</b>	<b>119 763</b>	<b>264 663</b>	<b>65</b>

**1 Schwerbehinderte Menschen**  
**1.8 nach Art der schwersten Behinderung und Art der**

Lfd. Nr.	Art der schwersten Behinderung	Insgesamt	darunter mit	
			einer	zwei oder mehreren
			weiteren Behinderung(en)	
1.8.3 Weib				
	Verlust oder Teilverlust von Gliedmaßen			
1	eines Armes .....	3 752	855	385
2	eines Beines .....	11 609	3 840	2 050
3	beider Arme .....	638	159	64
4	beider Beine .....	2 566	824	397
5	eines Armes und eines Beines .....	487	123	58
6	von drei oder vier Gliedmaßen .....	537	152	49
7	Zusammen ...	19 589	5 953	3 003
	Funktionseinschränkung von Gliedmaßen			
8	eines Armes .....	16 636	4 457	1 680
9	eines Beines .....	73 052	21 062	7 570
10	beider Arme .....	8 226	2 458	965
11	beider Beine .....	276 708	86 869	46 049
12	eines Armes und eines Beines .....	23 008	6 844	2 270
13	von drei Gliedmaßen .....	6 613	2 224	717
14	beider Arme und beider Beine .....	58 639	17 214	6 514
15	Zusammen ...	462 882	141 128	65 765
	Funktionseinschränkung der Wirbelsäule und des Rumpfes, Deformierung des Brustkorbes			
16	Deformierung des Brustkorbes mit Funktionseinschränkung der Wirbelsäule .....	2 217	738	144
17	Funktionseinschränkung der Wirbelsäule .....	167 739	65 734	24 555
18	Funktionseinschränkung der Wirbelsäule und der Gliedmaßen .....	255 974	96 477	33 110
19	sonstige Einschränkungen der Stützfunktion des Rumpfes .....	19 214	5 992	2 225
20	Zusammen ...	445 144	168 941	60 034
	Blindheit und Sehbehinderung			
21	Blindheit oder Verlust beider Augen .....	49 235	11 055	8 028
22	hochgradige Sehbehinderung .....	32 840	9 202	8 089
23	sonstige Sehbehinderung .....	121 574	39 364	29 001
24	Zusammen ...	203 649	59 621	45 118
	Sprach- oder Sprechstörungen, Taubheit, Schwerhörigkeit, Gleichgewichtsstörungen			
25	Sprach- oder Sprechstörungen .....	2 252	593	220
26	Taubheit .....	13 022	2 181	1 075
27	Taubheit kombiniert mit Störungen der Sprachentwicklung und entsprechenden Störungen der geistigen Entwicklung .....	10 740	1 169	309
28	Schwerhörigkeit, auch kombiniert mit Gleichgewichtsstörungen .....	89 249	26 381	18 273
29	Gleichgewichtsstörungen .....	5 148	1 807	1 387
30	Zusammen ...	120 411	32 131	21 264
	Verlust einer Brust oder beider Brüste, Entstellungen u.a.			
31	Kleinwuchs .....	1 482	404	170
32	Entstellung, belästigende oder abstoßende Absonderungen oder Gerüche .....	1 996	546	201
33	Verlust einer Brust oder beider Brüste .....	167 033	40 329	19 135
34	Zusammen ...	170 511	41 279	19 506
	Beeinträchtigung der Funktion von inneren Organen bzw. Organsystemen			
35	von Herz-Kreislauf .....	132 922	46 290	21 171
36	von Herz-Kreislauf und einem oder mehreren weiteren inneren Organen .....	137 503	56 897	22 465
37	der oberen Atemwege .....	6 343	1 738	529
38	der oberen Atemwege und eines oder mehrerer weiterer innerer Organe .....	4 698	1 563	417
39	der tieferen Atemwege und Lungen .....	53 316	15 129	5 629
40	der tieferen Atemwege und Lungen sowie eines oder mehrerer weiterer innerer Organe .....	31 405	10 777	3 708
41	der Verdauungsorgane .....	70 678	16 680	5 911
42	der Verdauungsorgane und eines oder mehrerer weiterer innerer Organe .....	35 719	11 325	4 111
43	der Harnorgane .....	35 819	9 385	3 480
44	der Harnorgane und eines oder mehrerer weiterer innerer Organe .....	23 404	7 738	2 588
45	der Geschlechtsorgane .....	66 221	12 924	3 975
46	der Geschlechtsorgane und eines oder mehrerer weiterer innerer Organe .....	23 401	6 775	2 091
47	der inneren Sekretion und/oder des Stoffwechsels .....	57 918	14 105	5 466
48	der inneren Sekretion und/oder des Stoffwechsels u. eines o. mehr. weit. inn. Organe .....	26 477	8 627	3 036
49	des Blutes und des retikulo-endothelialen Systems .....	15 303	2 883	914
50	des Blutes und des retikulo-endothelialen Systems u. eines o. mehr. weit. inn. Organe .....	5 730	1 669	594
51	Zusammen ...	726 857	224 505	86 085
	Querschnittlähmung, zerebrale Störungen, geistig-seelische Behinderungen, Suchtkrankheiten			
52	Querschnittlähmung .....	5 324	634	134
53	hirnorganische Anfälle (auch mit geistig-seelischen Störungen) ohne neurologische Ausfallserscheinungen am Bewegungsapparat .....	43 122	9 348	3 779
54	hirnorganische Anfälle (auch mit geistig-seelischen Störungen) mit neurologischen Ausfallserscheinungen am Bewegungsapparat .....	26 517	4 950	1 462
55	hirnorganisches Psychosyndrom (Hirnleistungsschwäche, organische Wesensänderung) ohne neurologische Ausfallserscheinungen am Bewegungsapparat; symptomatische Psychosen .....	78 259	19 101	14 941
56	hirnorganisches Psychosyndrom (Hirnleistungsschwäche, organische Wesensänderung) mit neurologischen Ausfallserscheinungen am Bewegungsapparat .....	118 149	29 876	13 299
57	Störungen der geistigen Entwicklung (z.B. Lernbehinderung, geistige Behinderung) .....	110 479	12 245	2 497
58	körperlich nicht begründbare (endogene) Psychosen (Schizophrenie, affektive Psychosen) .....	82 942	15 970	6 620
59	Neurosen, Persönlichkeits- und Verhaltensstörungen .....	57 803	16 167	7 693
60	Suchtkrankheiten .....	11 651	3 924	1 252
61	Zusammen ...	534 246	112 215	51 677
	Sonstige und ungenügend bezeichnete Behinderungen			
62	nur Behinderungen mit Einzel-GdB unter 25 .....	36 712	-	-
63	anderweitig nicht einzuordnende oder ungenügend bezeichnete Behinderungen .....	433 550	78 547	35 258
64	Zusammen ...	470 262	78 547	35 258
65	Insgesamt ...	3 153 551	864 320	387 710

am 31.12.2003

weiteren Behinderungen (Oberkategorien)

und zwar mit									Lfd. Nr.
Verlust oder Teilverlust von Glieder- maßen	Funktions- einschrän- kung von Glieder- maßen	Funktions- einschränkung der Wirbelsäule und des Rumpfes, Deformierung des Brustkorbes	Blindheit und Sehbe- hinderung	Sprach- oder Sprechstörungen, Taubheit, Schwerhörigkeit, Gleichgewichts- störungen	Verlust einer Brust oder beider Brüste, Entstellungen u.a.	Beeinträchtigung der Funktion von inneren Organen bzw. Organsystemen	Querschnittslähmung, zerebrale Störungen, geistig-seelische Behinderungen, Suchtkrankheiten	sonstige und ungenügend bezeichnete Behinderungen	
lich									
-	208	425	73	69	47	430	137	236	1
-	914	1 416	456	245	120	3 123	606	1 060	2
-	33	81	15	8	5	85	23	37	3
-	100	311	110	48	20	637	140	252	4
-	23	33	15	14	2	94	20	38	5
-	26	63	11	15	2	88	28	17	6
-	<b>1 304</b>	<b>2 329</b>	<b>680</b>	<b>399</b>	<b>196</b>	<b>4 457</b>	<b>954</b>	<b>1 640</b>	<b>7</b>
20	-	2 352	361	342	455	2 298	762	1 227	8
76	-	11 741	1 760	1 566	806	12 391	2 702	5 160	9
15	-	1 457	189	184	104	1 193	375	871	10
212	-	58 139	8 834	7 985	4 041	62 736	10 286	26 734	11
55	-	2 032	865	623	250	4 611	1 275	1 673	12
7	-	1 160	186	159	114	1 338	275	419	13
60	-	8 272	1 598	1 405	670	10 559	2 505	5 173	14
<b>445</b>	-	<b>85 153</b>	<b>13 793</b>	<b>12 264</b>	<b>6 440</b>	<b>95 126</b>	<b>18 180</b>	<b>41 257</b>	<b>15</b>
3	179	22	40	44	33	478	88	139	16
312	27 317	620	5 071	5 505	2 303	43 270	14 021	16 425	17
267	17 023	261	9 348	10 040	4 446	68 812	19 149	33 351	18
19	1 355	1 706	710	499	243	4 361	633	916	19
<b>601</b>	<b>45 874</b>	<b>2 609</b>	<b>15 169</b>	<b>16 088</b>	<b>7 025</b>	<b>116 921</b>	<b>33 891</b>	<b>50 831</b>	<b>20</b>
174	3 434	4 403	-	2 066	373	9 785	3 334	3 542	21
138	3 410	4 290	-	1 926	414	9 163	2 384	3 655	22
313	13 095	22 307	-	7 071	1 690	31 807	8 157	12 926	23
<b>625</b>	<b>19 939</b>	<b>31 000</b>	-	<b>11 063</b>	<b>2 477</b>	<b>50 755</b>	<b>13 875</b>	<b>20 123</b>	<b>24</b>
4	148	201	36	64	20	311	150	99	25
9	556	846	453	30	97	1 177	517	646	26
5	279	271	269	2	31	418	225	287	27
120	8 947	16 853	4 526	124	1 307	16 522	5 858	8 670	28
6	533	1 316	313	12	93	1 427	557	324	29
<b>144</b>	<b>10 463</b>	<b>19 487</b>	<b>5 597</b>	<b>232</b>	<b>1 548</b>	<b>19 855</b>	<b>7 307</b>	<b>10 026</b>	<b>30</b>
3	133	197	35	58	5	158	89	66	31
3	144	183	72	56	17	240	120	113	32
121	11 689	23 333	2 725	2 901	37	20 356	7 086	10 351	33
<b>127</b>	<b>11 966</b>	<b>23 713</b>	<b>2 832</b>	<b>3 015</b>	<b>59</b>	<b>20 754</b>	<b>7 295</b>	<b>10 530</b>	<b>34</b>
208	19 529	35 060	5 925	5 060	2 233	-	8 126	12 491	35
233	19 380	40 025	6 720	5 515	2 155	-	6 895	20 904	36
7	437	1 134	138	177	84	-	292	527	37
5	338	942	126	111	58	-	191	626	38
64	4 205	10 469	1 241	1 289	817	-	2 780	5 522	39
67	2 833	6 876	932	850	497	-	1 449	4 689	40
88	5 077	10 034	1 378	1 335	1 044	-	3 539	6 007	41
60	3 377	6 608	974	838	578	-	1 947	5 165	42
80	3 162	5 530	960	755	511	-	1 805	3 542	43
77	2 400	3 872	977	554	333	-	1 155	3 546	44
119	3 984	7 875	903	855	732	-	2 437	3 969	45
56	1 935	4 056	414	447	292	-	984	2 773	46
112	5 146	7 695	2 834	1 045	484	-	2 801	4 920	47
81	2 758	4 281	1 574	581	273	-	1 368	3 783	48
20	868	1 552	296	198	175	-	607	995	49
10	461	824	151	123	90	-	314	884	50
<b>1 287</b>	<b>75 890</b>	<b>146 833</b>	<b>25 543</b>	<b>19 733</b>	<b>10 356</b>	-	<b>36 690</b>	<b>80 343</b>	<b>51</b>
10	-	97	67	34	24	387	135	148	52
98	2 476	4 028	1 296	857	336	4 604	116	3 095	53
48	-	1 801	1 014	498	180	2 905	31	1 397	54
150	8 245	10 955	4 086	2 883	902	15 873	80	5 809	55
181	-	11 460	6 091	3 311	1 185	23 138	118	10 990	56
55	3 209	2 679	2 708	1 635	273	4 068	51	2 561	57
95	4 346	9 273	1 266	1 311	742	7 654	80	4 443	58
46	4 144	12 383	1 200	1 500	644	7 277	79	4 280	59
10	856	2 142	231	218	107	1 730	279	855	60
<b>693</b>	<b>23 276</b>	<b>54 818</b>	<b>17 959</b>	<b>12 247</b>	<b>4 393</b>	<b>67 636</b>	<b>969</b>	<b>33 578</b>	<b>61</b>
-	-	-	-	-	-	-	-	-	62
773	21 774	43 571	10 328	7 690	4 420	47 937	12 560	10	63
<b>773</b>	<b>21 774</b>	<b>43 571</b>	<b>10 328</b>	<b>7 690</b>	<b>4 420</b>	<b>47 937</b>	<b>12 560</b>	<b>10</b>	<b>64</b>
<b>4 695</b>	<b>210 486</b>	<b>409 513</b>	<b>91 901</b>	<b>82 731</b>	<b>36 914</b>	<b>423 441</b>	<b>131 721</b>	<b>248 338</b>	<b>65</b>

**1 Schwerbehinderte Menschen**  
**1.9 nach Altersgruppen, Mehrfachbehinderungen**

Lfd. Nr.	Alter von ... bis unter ... Jahren				Insgesamt
	Anzahl der Behinderungen				
					1.9.1 Insge
1	unter	4	mit	einer Behinderung .....	14 040
2				mehreren Behinderungen .....	1 236
3				Zusammen ...	15 276
4	4	-	6	mit einer Behinderung .....	13 676
5				mehreren Behinderungen .....	1 209
6				Zusammen ...	14 885
7	6	-	15	mit einer Behinderung .....	84 430
8				mehreren Behinderungen .....	9 394
9				Zusammen ...	93 824
10	15	-	18	mit einer Behinderung .....	35 986
11				mehreren Behinderungen .....	4 485
12				Zusammen ...	40 471
13	18	-	25	mit einer Behinderung .....	93 735
14				mehreren Behinderungen .....	12 474
15				Zusammen ...	106 209
16	25	-	35	mit einer Behinderung .....	182 953
17				mehreren Behinderungen .....	27 453
18				Zusammen ...	210 406
19	35	-	45	mit einer Behinderung .....	391 425
20				mehreren Behinderungen .....	85 067
21				Zusammen ...	476 492
22	45	-	55	mit einer Behinderung .....	561 876
23				mehreren Behinderungen .....	208 640
24				Zusammen ...	770 516
25	55	-	60	mit einer Behinderung .....	369 057
26				mehreren Behinderungen .....	199 268
27				Zusammen ...	568 325
28	60	-	62	mit einer Behinderung .....	200 542
29				mehreren Behinderungen .....	119 442
30				Zusammen ...	319 984
31	62	-	65	mit einer Behinderung .....	369 837
32				mehreren Behinderungen .....	227 115
33				Zusammen ...	596 952
34	65 und mehr		mit	einer Behinderung .....	1 783 487
35				mehreren Behinderungen .....	1 642 065
36				Zusammen ...	3 425 552
37	Insgesamt		mit	einer Behinderung .....	4 101 044
38				mehreren Behinderungen .....	2 537 848
39				Insgesamt ...	6 638 892



am 31.12.2003  
und Grad der Behinderung

Grad der Behinderung						Lfd. Nr.
50	60	70	80	90	100	
samt						
2 633	671	716	2 001	207	7 812	1
81	98	87	142	71	757	2
2 714	769	803	2 143	278	8 569	3
2 774	877	727	2 252	264	6 782	4
113	107	81	139	74	695	5
2 887	984	808	2 391	338	7 477	6
18 772	5 534	5 529	14 320	2 024	38 251	7
980	939	850	1 162	702	4 761	8
19 752	6 473	6 379	15 482	2 726	43 012	9
7 961	2 342	2 319	5 643	925	16 796	10
550	484	388	492	320	2 251	11
8 511	2 826	2 707	6 135	1 245	19 047	12
24 258	7 688	7 031	12 173	2 102	40 483	13
1 773	1 517	1 305	1 376	839	5 664	14
26 031	9 205	8 336	13 549	2 941	46 147	15
55 584	18 948	13 908	21 813	4 309	68 391	16
5 357	4 081	3 198	3 013	1 730	10 074	17
60 941	23 029	17 106	24 826	6 039	78 465	18
135 545	50 456	31 303	47 406	10 368	116 347	19
22 617	14 925	10 946	9 763	5 110	21 706	20
158 162	65 381	42 249	57 169	15 478	138 053	21
225 636	86 971	47 236	64 483	16 264	121 286	22
68 513	41 786	28 763	21 808	11 471	36 299	23
294 149	128 757	75 999	86 291	27 735	157 585	24
167 436	62 390	30 879	37 608	10 821	59 923	25
71 552	41 581	27 570	19 384	10 221	28 960	26
238 988	103 971	58 449	56 992	21 042	88 883	27
94 781	34 505	16 865	19 654	5 860	28 877	28
44 541	24 315	15 944	11 487	6 042	17 113	29
139 322	58 820	32 809	31 141	11 902	45 990	30
170 300	64 765	32 397	36 441	11 398	54 536	31
75 905	45 450	31 342	23 715	12 811	37 892	32
246 205	110 215	63 739	60 156	24 209	92 428	33
604 580	313 156	203 521	204 362	83 778	374 090	34
237 585	239 353	243 561	254 875	145 681	521 010	35
842 165	552 509	447 082	459 237	229 459	895 100	36
1 510 260	648 303	392 431	468 156	148 320	933 574	37
529 567	414 636	364 035	347 356	195 072	687 182	38
2 039 827	1 062 939	756 466	815 512	343 392	1 620 756	39

**1 Schwerbehinderte Menschen**  
**1.9 nach Altersgruppen, Mehrfachbehinderungen**

Lfd. Nr.	Alter von ... bis unter ... Jahren				Insgesamt
Anzahl der Behinderungen					
					1.9.2 Männ
1	unter	4	mit	einer Behinderung .....	7 894
2				mehreren Behinderungen .....	728
3				Zusammen ...	8 622
4	4	-	6	mit einer Behinderung .....	7 870
5				mehreren Behinderungen .....	745
6				Zusammen ...	8 615
7	6	-	15	mit einer Behinderung .....	49 256
8				mehreren Behinderungen .....	5 522
9				Zusammen ...	54 778
10	15	-	18	mit einer Behinderung .....	20 891
11				mehreren Behinderungen .....	2 600
12				Zusammen ...	23 491
13	18	-	25	mit einer Behinderung .....	54 720
14				mehreren Behinderungen .....	7 070
15				Zusammen ...	61 790
16	25	-	35	mit einer Behinderung .....	102 806
17				mehreren Behinderungen .....	15 096
18				Zusammen ...	117 902
19	35	-	45	mit einer Behinderung .....	211 250
20				mehreren Behinderungen .....	46 638
21				Zusammen ...	257 888
22	45	-	55	mit einer Behinderung .....	294 049
23				mehreren Behinderungen .....	114 499
24				Zusammen ...	408 548
25	55	-	60	mit einer Behinderung .....	203 796
26				mehreren Behinderungen .....	114 641
27				Zusammen ...	318 437
28	60	-	62	mit einer Behinderung .....	116 133
29				mehreren Behinderungen .....	71 602
30				Zusammen ...	187 735
31	62	-	65	mit einer Behinderung .....	222 201
32				mehreren Behinderungen .....	140 443
33				Zusammen ...	362 644
34	65 und mehr		mit	einer Behinderung .....	908 657
35				mehreren Behinderungen .....	766 234
36				Zusammen ...	1 674 891
37	Insgesamt		mit	einer Behinderung .....	2 199 523
38				mehreren Behinderungen .....	1 285 818
39				Insgesamt ...	3 485 341

am 31.12.2003  
und Grad der Behinderung

Grad der Behinderung						Lfd. Nr.
50	60	70	80	90	100	
lich						
1 502	363	405	1 177	113	4 334	1
52	59	46	83	43	445	2
<b>1 554</b>	<b>422</b>	<b>451</b>	<b>1 260</b>	<b>156</b>	<b>4 779</b>	3
1 594	490	418	1 384	165	3 819	4
72	63	53	81	45	431	5
<b>1 666</b>	<b>553</b>	<b>471</b>	<b>1 465</b>	<b>210</b>	<b>4 250</b>	6
10 737	3 270	3 307	8 703	1 268	21 971	7
610	572	519	722	409	2 690	8
<b>11 347</b>	<b>3 842</b>	<b>3 826</b>	<b>9 425</b>	<b>1 677</b>	<b>24 661</b>	9
4 558	1 368	1 388	3 452	530	9 595	10
331	272	233	292	190	1 282	11
<b>4 889</b>	<b>1 640</b>	<b>1 621</b>	<b>3 744</b>	<b>720</b>	<b>10 877</b>	12
13 830	4 458	4 231	7 386	1 229	23 586	13
1 038	883	725	807	490	3 127	14
<b>14 868</b>	<b>5 341</b>	<b>4 956</b>	<b>8 193</b>	<b>1 719</b>	<b>26 713</b>	15
29 861	10 458	8 028	12 616	2 390	39 453	16
2 913	2 242	1 778	1 694	950	5 519	17
<b>32 774</b>	<b>12 700</b>	<b>9 806</b>	<b>14 310</b>	<b>3 340</b>	<b>44 972</b>	18
69 873	25 999	17 687	25 798	5 580	66 313	19
12 535	8 178	5 956	5 391	2 797	11 781	20
<b>82 408</b>	<b>34 177</b>	<b>23 643</b>	<b>31 189</b>	<b>8 377</b>	<b>78 094</b>	21
114 843	43 145	26 230	33 841	8 874	67 116	22
37 230	22 696	15 730	12 161	6 401	20 281	23
<b>152 073</b>	<b>65 841</b>	<b>41 960</b>	<b>46 002</b>	<b>15 275</b>	<b>87 397</b>	24
92 034	33 450	17 795	20 707	6 227	33 583	25
40 601	23 836	15 854	11 234	5 908	17 208	26
<b>132 635</b>	<b>57 286</b>	<b>33 649</b>	<b>31 941</b>	<b>12 135</b>	<b>50 791</b>	27
55 369	19 455	9 866	11 334	3 529	16 580	28
26 987	14 340	9 388	6 840	3 563	10 484	29
<b>82 356</b>	<b>33 795</b>	<b>19 254</b>	<b>18 174</b>	<b>7 092</b>	<b>27 064</b>	30
105 098	37 860	19 345	21 536	6 838	31 524	31
48 646	27 860	18 900	14 046	7 794	23 197	32
<b>153 744</b>	<b>65 720</b>	<b>38 245</b>	<b>35 582</b>	<b>14 632</b>	<b>54 721</b>	33
335 167	159 948	102 748	101 268	41 205	168 321	34
129 336	116 092	111 698	112 956	65 506	230 646	35
<b>464 503</b>	<b>276 040</b>	<b>214 446</b>	<b>214 224</b>	<b>106 711</b>	<b>398 967</b>	36
834 466	340 264	211 448	249 202	77 948	486 195	37
300 351	217 093	180 880	166 307	94 096	327 091	38
<b>1 134 817</b>	<b>557 357</b>	<b>392 328</b>	<b>415 509</b>	<b>172 044</b>	<b>813 286</b>	39

**1 Schwerbehinderte Menschen**  
**1.9 nach Altersgruppen, Mehrfachbehinderungen**

Lfd. Nr.	Alter von ... bis unter ... Jahren				Insgesamt
	Anzahl der Behinderungen				
					1.9.3 Weib
1	unter	4	mit	einer Behinderung .....	6 146
2				mehreren Behinderungen .....	508
3				Zusammen ...	6 654
4	4	-	6	mit einer Behinderung .....	5 806
5				mehreren Behinderungen .....	464
6				Zusammen ...	6 270
7	6	-	15	mit einer Behinderung .....	35 174
8				mehreren Behinderungen .....	3 872
9				Zusammen ...	39 046
10	15	-	18	mit einer Behinderung .....	15 095
11				mehreren Behinderungen .....	1 885
12				Zusammen ...	16 980
13	18	-	25	mit einer Behinderung .....	39 015
14				mehreren Behinderungen .....	5 404
15				Zusammen ...	44 419
16	25	-	35	mit einer Behinderung .....	80 147
17				mehreren Behinderungen .....	12 357
18				Zusammen ...	92 504
19	35	-	45	mit einer Behinderung .....	180 175
20				mehreren Behinderungen .....	38 429
21				Zusammen ...	218 604
22	45	-	55	mit einer Behinderung .....	267 827
23				mehreren Behinderungen .....	94 141
24				Zusammen ...	361 968
25	55	-	60	mit einer Behinderung .....	165 261
26				mehreren Behinderungen .....	84 627
27				Zusammen ...	249 888
28	60	-	62	mit einer Behinderung .....	84 409
29				mehreren Behinderungen .....	47 840
30				Zusammen ...	132 249
31	62	-	65	mit einer Behinderung .....	147 636
32				mehreren Behinderungen .....	86 672
33				Zusammen ...	234 308
34	65 und mehr		mit	einer Behinderung .....	874 830
35				mehreren Behinderungen .....	875 831
36				Zusammen ...	1 750 661
37	Insgesamt		mit	einer Behinderung .....	1 901 521
38				mehreren Behinderungen .....	1 252 030
39				Insgesamt ...	3 153 551

am 31.12.2003  
und Grad der Behinderung

Grad der Behinderung						Lfd. Nr.
50	60	70	80	90	100	
lich						
1 131	308	311	824	94	3 478	1
29	39	41	59	28	312	2
1 160	347	352	883	122	3 790	3
1 180	387	309	868	99	2 963	4
41	44	28	58	29	264	5
1 221	431	337	926	128	3 227	6
8 035	2 264	2 222	5 617	756	16 280	7
370	367	331	440	293	2 071	8
8 405	2 631	2 553	6 057	1 049	18 351	9
3 403	974	931	2 191	395	7 201	10
219	212	155	200	130	969	11
3 622	1 186	1 086	2 391	525	8 170	12
10 428	3 230	2 800	4 787	873	16 897	13
735	634	580	569	349	2 537	14
11 163	3 864	3 380	5 356	1 222	19 434	15
25 723	8 490	5 880	9 197	1 919	28 938	16
2 444	1 839	1 420	1 319	780	4 555	17
28 167	10 329	7 300	10 516	2 699	33 493	18
65 672	24 457	13 616	21 608	4 788	50 034	19
10 082	6 747	4 990	4 372	2 313	9 925	20
75 754	31 204	18 606	25 980	7 101	59 959	21
110 793	43 826	21 006	30 642	7 390	54 170	22
31 283	19 090	13 033	9 647	5 070	16 018	23
142 076	62 916	34 039	40 289	12 460	70 188	24
75 402	28 940	13 084	16 901	4 594	26 340	25
30 951	17 745	11 716	8 150	4 313	11 752	26
106 353	46 685	24 800	25 051	8 907	38 092	27
39 412	15 050	6 999	8 320	2 331	12 297	28
17 554	9 975	6 556	4 647	2 479	6 629	29
56 966	25 025	13 555	12 967	4 810	18 926	30
65 202	26 905	13 052	14 905	4 560	23 012	31
27 259	17 590	12 442	9 669	5 017	14 695	32
92 461	44 495	25 494	24 574	9 577	37 707	33
269 413	153 208	100 773	103 094	42 573	205 769	34
108 249	123 261	131 863	141 919	80 175	290 364	35
377 662	276 469	232 636	245 013	122 748	496 133	36
675 794	308 039	180 983	218 954	70 372	447 379	37
229 216	197 543	183 155	181 049	100 976	360 091	38
905 010	505 582	364 138	400 003	171 348	807 470	39

**1 Schwerbehinderte Menschen**  
**1.10 nach Staatsangehörigkeit, Geschlecht**

Lfd. Nr.	Staatsangehörigkeit	Männlich	Weiblich	Insgesamt		
					unter 4	4 - 6
	<b>Europa</b>					
1	Deutschland .....	3 315 862	3 051 936	<b>6 367 798</b>	14 574	13 441
2	Belgien .....	505	331	<b>836</b>	1	1
3	Dänemark .....	116	244	<b>360</b>	-	1
4	Frankreich .....	1 612	1 189	<b>2 801</b>	7	9
5	Finnland .....	51	274	<b>325</b>	1	-
6	Griechenland .....	10 437	7 051	<b>17 488</b>	37	61
7	Vereinigtes Königreich .....	1 712	898	<b>2 610</b>	5	9
8	Irland .....	84	69	<b>153</b>	1	-
9	Italien .....	19 998	8 150	<b>28 148</b>	66	94
10	Luxemburg .....	117	76	<b>193</b>	-	-
11	Niederlande .....	2 420	1 652	<b>4 072</b>	4	4
12	Österreich .....	4 827	2 920	<b>7 747</b>	7	7
13	Portugal .....	2 537	1 585	<b>4 122</b>	9	20
14	Schweden .....	109	173	<b>282</b>	1	-
15	Spanien .....	4 041	2 234	<b>6 275</b>	4	4
16	Europäische Union <b>Zusammen ...</b>	<b>3 364 428</b>	<b>3 078 782</b>	<b>6 443 210</b>	<b>14 717</b>	<b>13 651</b>
17	Bosnien und Herzegowina .....	2 396	1 571	<b>3 967</b>	7	26
18	Bulgarien .....	183	166	<b>349</b>	-	1
19	Island .....	111	66	<b>177</b>	1	-
20	Serbien und Montenegro .....	20 422	13 595	<b>34 017</b>	57	89
21	Kroatien .....	5 749	4 123	<b>9 872</b>	9	29
22	Mazedonien 1) .....	618	366	<b>984</b>	11	2
23	Norwegen .....	42	65	<b>107</b>	-	1
24	Polen .....	1 631	1 750	<b>3 381</b>	15	8
25	Rumänien .....	514	562	<b>1 076</b>	3	3
26	Russische Föderation .....	2 052	2 234	<b>4 286</b>	16	13
27	Schweiz .....	440	504	<b>944</b>	1	1
28	Tschechische Republik .....	224	209	<b>433</b>	-	-
29	Türkei .....	62 147	34 394	<b>96 541</b>	233	729
30	Ungarn .....	624	363	<b>987</b>	-	-
31	sonstige europäische Länder .....	3 913	3 629	<b>7 542</b>	27	45
32	Europa <b>Zusammen ...</b>	<b>3 465 494</b>	<b>3 142 379</b>	<b>6 607 873</b>	<b>15 097</b>	<b>14 598</b>
	<b>Afrika</b>					
33	Ägypten .....	243	89	<b>332</b>	-	2
34	Äthiopien .....	225	99	<b>324</b>	-	3
35	Algerien .....	333	46	<b>379</b>	-	2
36	Ghana .....	199	87	<b>286</b>	-	7
37	Marokko .....	2 615	621	<b>3 236</b>	13	22
38	Tunesien .....	854	207	<b>1 061</b>	2	1
39	sonstige afrikanische Länder .....	954	488	<b>1 442</b>	11	27
40	Afrika <b>Zusammen ...</b>	<b>5 423</b>	<b>1 637</b>	<b>7 060</b>	<b>26</b>	<b>64</b>
	<b>Amerika</b>					
41	Vereinigte Staaten .....	1 453	842	<b>2 295</b>	3	4
42	Argentinien .....	29	37	<b>66</b>	-	-
43	Brasilien .....	78	133	<b>211</b>	1	1
44	Chile .....	66	62	<b>128</b>	1	-
45	Kanada .....	133	91	<b>224</b>	-	-
46	sonstige amerikanische Länder .....	258	243	<b>501</b>	1	3
47	Amerika <b>Zusammen ...</b>	<b>2 017</b>	<b>1 408</b>	<b>3 425</b>	<b>6</b>	<b>8</b>
	<b>Asien</b>					
48	Afghanistan .....	704	433	<b>1 137</b>	12	20
49	China .....	69	52	<b>121</b>	2	3
50	Indien .....	378	216	<b>594</b>	4	4
51	Indonesien .....	46	62	<b>108</b>	-	-
52	Iran, Islam. Republik .....	1 522	758	<b>2 280</b>	4	16
53	Israel .....	211	158	<b>369</b>	2	1
54	Japan .....	33	75	<b>108</b>	-	2
55	Jordanien .....	330	62	<b>392</b>	1	3
56	Korea, Dem. Volksrepublik .....	112	160	<b>272</b>	-	1
57	Libanon .....	621	316	<b>937</b>	18	23
58	Pakistan .....	433	158	<b>591</b>	3	15
59	Philippinen .....	50	198	<b>248</b>	-	-
60	sonstige asiatische Länder .....	2 613	1 609	<b>4 222</b>	65	76
61	Asien <b>Zusammen ...</b>	<b>7 122</b>	<b>4 257</b>	<b>11 379</b>	<b>111</b>	<b>164</b>
62	Australien und Ozeanien .....	103	87	<b>190</b>	1	-
63	staatenlos .....	1 270	663	<b>1 933</b>	9	5
64	ungeklärt 2) .....	605	356	<b>961</b>	12	20
65	ohne Angabe .....	3 307	2 764	<b>6 071</b>	14	26
66	<b>Insgesamt ...</b>	<b>3 485 341</b>	<b>3 153 551</b>	<b>6 638 892</b>	<b>15 276</b>	<b>14 885</b>

<sup>1)</sup> Vorläufige Bezeichnung.

<sup>2)</sup> Einschl. von/nach See, unbekanntes Ausland.

am 31.12.2003  
und Altersgruppen

Davon im Alter von ... bis unter ... Jahren										Lfd. Nr.
6 - 15	15 - 18	18 - 25	25 - 35	35 - 45	45 - 55	55 - 60	60 - 62	62 - 65	65 und mehr	
84 320	37 222	98 268	193 616	453 154	724 815	519 963	299 139	567 894	3 361 392	1
8	4	5	24	63	159	97	40	61	373	2
3	4	2	17	26	74	87	31	23	92	3
32	11	25	93	267	668	531	169	181	808	4
4	2	3	8	15	82	97	31	37	45	5
297	99	337	792	1 226	2 535	3 528	1 416	2 216	4 944	6
42	20	52	87	266	538	400	132	213	846	7
1	-	3	9	25	47	25	12	12	18	8
617	239	683	1 440	2 354	5 217	4 687	2 063	3 357	7 331	9
1	3	6	7	16	38	34	10	18	60	10
25	16	11	84	226	657	668	262	362	1 753	11
54	16	51	228	527	1 374	1 601	743	986	2 153	12
115	48	93	209	410	572	1 005	429	488	724	13
1	1	2	5	16	42	38	28	19	129	14
54	27	92	295	488	936	1 127	537	709	2 002	15
<b>85 574</b>	<b>37 712</b>	<b>99 633</b>	<b>196 914</b>	<b>459 079</b>	<b>737 754</b>	<b>533 888</b>	<b>305 042</b>	<b>576 576</b>	<b>3 382 670</b>	<b>16</b>
193	61	110	202	339	1 071	962	309	326	361	17
8	2	10	23	35	75	43	19	27	106	18
4	6	7	10	8	31	29	13	15	53	19
679	249	768	1 529	1 202	6 504	8 124	3 267	4 273	7 276	20
121	32	113	337	355	2 722	3 062	1 097	1 084	911	21
33	7	34	71	73	265	262	76	72	78	22
1	-	-	4	9	19	21	15	8	29	23
116	62	153	236	426	1 048	402	111	146	658	24
32	19	46	118	133	231	98	30	63	300	25
113	41	111	279	331	491	305	71	257	2 258	26
9	2	7	23	81	141	140	62	87	390	27
9	4	7	32	34	105	83	28	31	100	28
5 012	1 647	3 828	7 965	9 845	13 399	16 443	8 066	11 360	18 014	29
12	3	23	33	53	308	186	47	67	255	30
178	66	132	331	423	901	899	301	549	3 690	31
<b>92 094</b>	<b>39 913</b>	<b>104 982</b>	<b>208 107</b>	<b>472 426</b>	<b>765 065</b>	<b>564 947</b>	<b>318 554</b>	<b>594 941</b>	<b>3 417 149</b>	<b>32</b>
16	2	9	24	52	67	30	12	24	94	33
14	8	38	59	82	69	23	7	4	17	34
10	8	9	23	38	52	18	11	24	184	35
14	5	13	23	55	82	33	24	15	15	36
199	91	178	306	205	404	406	210	353	849	37
32	26	68	61	55	314	266	69	67	100	38
155	34	86	193	340	239	118	52	54	133	39
<b>440</b>	<b>174</b>	<b>401</b>	<b>689</b>	<b>827</b>	<b>1 227</b>	<b>894</b>	<b>385</b>	<b>541</b>	<b>1 392</b>	<b>40</b>
27	9	13	72	274	398	213	125	186	971	41
2	1	-	2	13	9	6	3	5	25	42
7	10	4	11	48	44	28	15	10	32	43
2	1	1	3	14	29	19	15	13	30	44
1	2	5	9	27	21	18	14	19	108	45
24	6	16	28	119	101	54	21	24	104	46
<b>63</b>	<b>29</b>	<b>39</b>	<b>125</b>	<b>495</b>	<b>602</b>	<b>338</b>	<b>193</b>	<b>257</b>	<b>1 270</b>	<b>47</b>
134	37	98	139	197	202	70	30	29	169	48
13	3	4	15	22	22	11	4	2	20	49
23	7	24	21	53	149	134	42	43	90	50
3	1	4	5	15	27	24	9	2	18	51
102	42	94	171	445	498	247	100	139	422	52
11	1	4	11	23	47	41	9	22	197	53
4	-	6	6	16	22	18	12	10	12	54
11	4	16	35	34	38	38	33	61	118	55
1	1	6	15	21	78	70	22	24	33	56
162	57	95	139	210	123	31	12	21	46	57
84	21	25	67	86	161	35	16	21	57	58
5	2	11	12	52	78	39	15	15	19	59
416	111	236	513	923	823	286	89	116	568	60
<b>969</b>	<b>287</b>	<b>623</b>	<b>1 149</b>	<b>2 097</b>	<b>2 268</b>	<b>1 044</b>	<b>393</b>	<b>505</b>	<b>1 769</b>	<b>61</b>
2	1	-	5	15	26	18	11	15	96	62
28	6	21	46	108	290	176	43	81	1 120	63
57	19	34	67	94	161	110	45	42	300	64
171	42	109	218	430	877	798	360	570	2 456	65
<b>93 824</b>	<b>40 471</b>	<b>106 209</b>	<b>210 406</b>	<b>476 492</b>	<b>770 516</b>	<b>568 325</b>	<b>319 984</b>	<b>596 952</b>	<b>3 425 552</b>	<b>66</b>

**1 Schwerbehinderte Menschen**  
**1.11 nach Art der schwersten**

Lfd. Nr.	Art der schwersten Behinderung	Deutsch-land	Baden-Württem-berg	Bayern	Berlin	Branden-burg	Bremen	Hamburg
	<b>Verlust oder Teilverlust von Gliedmaßen</b>							
1	eines Armes .....	17 608	2 031	2 661	511	635	157	326
2	eines Beines .....	51 355	6 657	6 845	1 576	1 595	563	804
3	beider Arme .....	2 559	323	387	136	35	46	74
4	beider Beine .....	8 298	917	932	392	230	75	133
5	eines Armes und eines Beines .....	1 787	232	270	91	23	30	52
6	von drei oder vier Gliedmaßen .....	1 800	139	178	193	14	8	71
7	<b>Zusammen ...</b>	<b>83 407</b>	<b>10 299</b>	<b>11 273</b>	<b>2 899</b>	<b>2 532</b>	<b>879</b>	<b>1 460</b>
	<b>Funktionseinschränkung von Gliedmaßen</b>							
8	eines Armes .....	61 322	7 572	11 431	2 299	1 444	558	989
9	eines Beines .....	184 277	19 926	32 515	6 042	4 928	1 540	2 913
10	beider Arme .....	20 304	2 619	3 851	763	400	180	428
11	beider Beine .....	517 076	59 663	93 558	16 178	16 355	4 723	11 379
12	eines Armes und eines Beines .....	56 958	7 821	8 446	2 610	1 493	672	753
13	von drei Gliedmaßen .....	16 483	2 024	4 177	625	760	198	302
14	beider Arme und beider Beine .....	96 662	12 510	14 010	5 642	2 940	1 441	2 728
15	<b>Zusammen ...</b>	<b>953 082</b>	<b>112 135</b>	<b>167 988</b>	<b>34 159</b>	<b>28 320</b>	<b>9 312</b>	<b>19 492</b>
	<b>Funktionseinschränkung der Wirbelsäule und des Rumpfes, Deformierung des Brustkorbes</b>							
16	Deformierung des Brustkorbes mit Funktionsein-schränkung der Wirbelsäule .....	4 965	507	681	581	126	65	90
17	Funktionseinschränkung der Wirbelsäule .....	352 522	34 390	54 113	43 327	8 227	3 271	4 363
18	Funktionseinschränkung der Wirbelsäule und der Gliedmaßen .....	513 184	60 454	59 582	9 623	9 494	5 314	9 112
19	sonstige Einschränkungen der Stützfunktion des Rumpfes .....	36 334	479	1 570	1 576	458	234	127
20	<b>Zusammen ...</b>	<b>907 005</b>	<b>95 830</b>	<b>115 946</b>	<b>55 107</b>	<b>18 305</b>	<b>8 884</b>	<b>13 692</b>
	<b>Blindheit und Sehbehinderung</b>							
21	Blindheit oder Verlust beider Augen .....	81 027	6 722	9 691	2 594	3 933	477	3 503
22	hochgradige Sehbehinderung .....	49 151	4 163	6 189	2 664	2 780	501	1 104
23	sonstige Sehbehinderung .....	214 189	23 059	34 241	11 198	4 948	2 189	4 731
24	<b>Zusammen ...</b>	<b>344 367</b>	<b>33 944</b>	<b>50 121</b>	<b>16 456</b>	<b>11 661</b>	<b>3 167</b>	<b>9 338</b>
	<b>Sprach- oder Sprechstörungen, Taubheit, Schwerhörigkeit, Gleichgewichtsstörungen</b>							
25	Sprach- oder Sprechstörungen .....	7 017	578	1 256	268	160	108	171
26	Taubheit .....	25 296	2 939	2 173	1 236	1 365	164	1 042
27	Taubheit kombiniert mit Störungen der Sprach-entwicklung und entsprechenden Störungen der geistigen Entwicklung .....	22 202	3 567	3 733	1 155	723	317	749
28	Schwerhörigkeit, auch kombiniert mit Gleich-gewichtsstörungen .....	208 248	24 626	32 882	2 351	5 578	1 951	3 819
29	Gleichgewichtsstörungen .....	9 137	229	822	6 360	111	78	24
30	<b>Zusammen ...</b>	<b>271 900</b>	<b>31 939</b>	<b>40 866</b>	<b>11 370</b>	<b>7 937</b>	<b>2 618</b>	<b>5 805</b>
	<b>Verlust einer Brust oder beider Brüste, Entstellungen u.a.</b>							
31	Kleinwuchs .....	2 127	245	333	96	36	29	51
32	Entstellung, belästigende oder abstoßende Absonderungen oder Gerüche .....	4 563	415	913	150	109	48	208
33	Verlust einer Brust oder beider Brüste .....	168 108	21 882	28 435	9 183	4 982	1 614	5 445
34	<b>Zusammen ...</b>	<b>174 798</b>	<b>22 542</b>	<b>29 681</b>	<b>9 429</b>	<b>5 127</b>	<b>1 691</b>	<b>5 704</b>



am 31.12.2003

# Behinderung und Ländern

Hessen	Mecklen- burg- Vor- pommern	Nieder- sachsen	Nordrhein- Westfalen	Rheinland- Pfalz	Saarland	Sachsen	Sachsen- Anhalt	Schleswig- Holstein	Thüringen	Lfd. Nr.
1 579	419	2 046	2 517	1 169	284	936	780	833	724	1
5 107	1 288	4 758	8 038	3 055	816	3 103	2 553	2 442	2 155	2
184	49	237	444	152	57	193	68	78	96	3
1 193	196	761	1 151	481	103	451	386	512	385	4
147	51	193	245	118	26	76	61	74	98	5
149	104	337	88	74	28	51	168	72	126	6
<b>8 359</b>	<b>2 107</b>	<b>8 332</b>	<b>12 483</b>	<b>5 049</b>	<b>1 314</b>	<b>4 810</b>	<b>4 016</b>	<b>4 011</b>	<b>3 584</b>	7
4 726	1 536	6 499	10 700	3 494	787	3 313	1 705	1 974	2 295	8
13 036	5 799	18 798	33 440	9 244	2 215	15 276	3 917	7 407	7 281	9
1 648	485	2 093	3 970	1 091	245	481	488	821	741	10
30 750	15 247	43 827	129 482	19 468	4 705	27 627	9 614	17 258	17 242	11
4 145	1 399	6 577	8 254	2 976	980	2 854	2 212	2 726	3 040	12
791	558	2 021	2 372	574	136	587	400	399	559	13
7 422	2 342	9 759	24 987	2 079	397	1 279	2 336	3 746	3 044	14
<b>62 518</b>	<b>27 366</b>	<b>89 574</b>	<b>213 205</b>	<b>38 926</b>	<b>9 465</b>	<b>51 417</b>	<b>20 672</b>	<b>34 331</b>	<b>34 202</b>	15
335	135	1 089	407	355	99	39	156	212	88	16
19 991	9 551	44 061	58 801	26 636	5 105	9 846	6 613	15 309	8 918	17
67 925	2 931	40 902	164 473	47 353	10 046	947	5 167	13 454	6 407	18
1 346	163	10 336	1 801	7 946	2 345	58	6 860	436	599	19
<b>89 597</b>	<b>12 780</b>	<b>96 388</b>	<b>225 482</b>	<b>82 290</b>	<b>17 595</b>	<b>10 890</b>	<b>18 796</b>	<b>29 411</b>	<b>16 012</b>	20
4 251	4 044	9 579	13 804	3 893	1 148	7 207	4 239	3 066	2 876	21
4 075	2 379	5 282	11 402	1 116	478	2 690	1 696	1 503	1 129	22
17 651	4 911	19 562	43 607	11 087	3 311	13 447	7 453	5 941	6 853	23
<b>25 977</b>	<b>11 334</b>	<b>34 423</b>	<b>68 813</b>	<b>16 096</b>	<b>4 937</b>	<b>23 344</b>	<b>13 388</b>	<b>10 510</b>	<b>10 858</b>	24
518	196	828	823	438	150	679	332	227	285	25
1 559	774	1 826	6 105	1 144	218	1 700	1 719	529	803	26
1 353	631	1 885	3 821	1 291	257	1 203	284	691	542	27
18 906	5 876	19 848	48 821	9 555	3 137	12 672	6 640	5 506	6 080	28
216	146	244	414	89	15	183	27	114	65	29
<b>22 552</b>	<b>7 623</b>	<b>24 631</b>	<b>59 984</b>	<b>12 517</b>	<b>3 777</b>	<b>16 437</b>	<b>9 002</b>	<b>7 067</b>	<b>7 775</b>	30
153	44	222	399	143	37	174	64	61	40	31
315	85	665	509	194	36	318	374	161	63	32
9 658	4 294	11 706	36 180	8 066	2 029	10 743	6 195	2 736	4 960	33
<b>10 126</b>	<b>4 423</b>	<b>12 593</b>	<b>37 088</b>	<b>8 403</b>	<b>2 102</b>	<b>11 235</b>	<b>6 633</b>	<b>2 958</b>	<b>5 063</b>	34

**1 Schwerbehinderte Menschen  
1.11 nach Art der schwersten**

Lfd. Nr.	Art der schwersten Behinderung	Deutsch-land	Baden-Württem-berg	Bayern	Berlin	Branden-burg	Bremen	Hamburg
	<b>Beeinträchtigung der Funktion von inneren Organen bzw. Organsystemen</b>							
35	von Herz-Kreislauf .....	<b>345 359</b>	37 254	49 190	24 217	8 239	3 454	7 113
36	von Herz-Kreislauf und einem oder mehreren weiteren inneren Organen .....	<b>322 564</b>	22 144	47 562	20 072	11 273	2 071	6 537
37	der oberen Atemwege .....	<b>21 370</b>	2 913	2 267	1 270	557	200	500
38	der oberen Atemwege und eines oder mehrerer weiterer innerer Organe .....	<b>14 347</b>	1 219	1 307	1 003	505	111	204
39	der tieferen Atemwege und Lungen .....	<b>144 880</b>	17 514	20 556	9 625	3 276	1 751	3 589
40	der tieferen Atemwege und Lungen sowie eines oder mehrerer weiterer innerer Organe .....	<b>84 964</b>	7 536	14 809	3 425	4 860	747	2 115
41	der Verdauungsorgane .....	<b>172 936</b>	24 275	29 558	9 913	3 615	1 807	3 220
42	der Verdauungsorgane und eines oder mehrerer weiterer innerer Organe .....	<b>88 206</b>	8 896	16 375	3 759	3 649	667	1 743
43	der Harnorgane .....	<b>92 973</b>	13 180	14 901	3 847	2 201	989	1 563
44	der Harnorgane und eines oder mehrerer weiterer innerer Organe .....	<b>59 745</b>	6 509	9 788	2 233	3 092	520	1 295
45	der Geschlechtsorgane .....	<b>116 077</b>	16 180	14 506	7 515	3 628	1 580	2 464
46	der Geschlechtsorgane und eines oder mehrerer weiterer innerer Organe .....	<b>43 322</b>	4 193	6 036	1 257	2 385	401	941
47	der inneren Sekretion und/oder des Stoffwechsels .....	<b>129 610</b>	16 717	18 250	6 687	4 801	1 200	2 427
48	der inneren Sekretion und/oder des Stoffwechsels und eines oder mehrerer weiterer innerer Organe .....	<b>60 251</b>	6 222	9 695	2 893	5 524	380	1 024
49	des Blutes und des retikulo-endothelialen Systems .....	<b>36 693</b>	4 591	6 391	1 915	1 043	352	1 131
50	des Blutes und des retikulo-endothelialen Systems und eines oder mehrerer weiterer innerer Organe .....	<b>14 699</b>	1 289	1 519	2 281	712	127	404
51	<b>Zusammen ...</b>	<b>1 747 996</b>	<b>190 632</b>	<b>262 710</b>	<b>101 912</b>	<b>59 360</b>	<b>16 357</b>	<b>36 270</b>
	<b>Querschnittlähmung, zerebrale Störungen, geistig-seelische Behinderungen, Suchtkrankheiten</b>							
52	Querschnittlähmung .....	<b>16 794</b>	2 554	2 970	594	429	130	417
53	hirnorganische Anfälle (auch mit geistig-seelischen Störungen) ohne neurologische Ausfallserscheinungen am Bewegungsapparat .....	<b>96 637</b>	9 531	11 961	4 690	2 872	801	4 597
54	hirnorganische Anfälle (auch mit geistig-seelischen Störungen) mit neurologischen Ausfallserscheinungen am Bewegungsapparat .....	<b>58 171</b>	6 760	6 509	3 289	871	445	941
55	hirnorganisches Psychosyndrom (Hirnleistungsschwäche, organische Wesensänderung) ohne neurologische Ausfallserscheinungen am Bewegungsapparat; symptomatische Psychosen .....	<b>165 528</b>	18 212	29 077	<b>9 316</b>	8 293	1 638	2 976
56	hirnorganisches Psychosyndrom (Hirnleistungsschwäche, organische Wesensänderung) mit neurologischen Ausfallserscheinungen am Bewegungsapparat .....	<b>251 372</b>	31 730	49 215	11 721	6 524	3 624	7 496
57	Störungen der geistigen Entwicklung (z.B. Lernbehinderung, geistige Behinderung) .....	<b>259 165</b>	31 339	35 990	8 176	11 420	2 026	3 862
58	körperlich nicht begründbare (endogene) Psychosen (Schizophrenie, affektive Psychosen) .....	<b>162 164</b>	23 731	28 220	7 470	4 202	1 523	4 814
59	Neurosen; Persönlichkeits- und Verhaltensstörungen .....	<b>105 355</b>	17 479	19 593	5 068	1 744	2 056	5 167
60	Suchtkrankheiten .....	<b>37 657</b>	2 822	5 897	9 078	1 367	365	826
61	<b>Zusammen ...</b>	<b>1 152 843</b>	<b>144 158</b>	<b>189 432</b>	<b>59 402</b>	<b>37 722</b>	<b>12 608</b>	<b>31 096</b>
	<b>Sonstige und ungenügend bezeichnete Behinderungen</b>							
62	nur Behinderungen mit Einzel-GdB unter 25 .....	<b>81 408</b>	2 371	23 248	6 955	138	591	1 393
63	anderweitig nicht einzuordnende oder ungenügend bezeichnete Behinderungen .....	<b>922 086</b>	47 360	118 083	28 634	19 579	2 189	7 972
64	<b>Zusammen ...</b>	<b>1 003 494</b>	<b>49 731</b>	<b>141 331</b>	<b>35 589</b>	<b>19 717</b>	<b>2 780</b>	<b>9 365</b>
65	<b>Insgesamt ...</b>	<b>6 638 892</b>	<b>691 210</b>	<b>1 009 348</b>	<b>326 323</b>	<b>190 681</b>	<b>58 296</b>	<b>132 222</b>

am 31.12.2003  
Behinderung und Ländern

Hessen	Mecklen- burg- Vor- pommern	Nieder- sachsen	Nordrhein- Westfalen	Rheinland- Pfalz	Saarland	Sachsen	Sachsen- Anhalt	Schleswig- Holstein	Thüringen	Lfd. Nr.
33 138	14 483	38 609	53 993	16 674	3 914	14 088	11 247	13 508	16 238	35
13 856	10 482	26 685	103 004	23 312	4 779	6 188	10 101	7 157	7 341	36
1 215	542	2 931	3 260	2 253	567	677	533	759	926	37
606	361	1 419	4 543	1 342	381	163	372	261	550	38
13 783	4 038	13 340	28 567	5 893	1 765	6 652	3 950	5 760	4 821	39
5 403	1 770	5 196	26 192	3 183	940	2 911	1 572	2 648	1 657	40
16 882	3 440	16 396	30 204	8 399	2 162	8 446	3 865	5 687	5 067	41
5 462	1 609	6 115	25 779	4 682	891	3 210	1 654	2 333	1 382	42
8 766	2 043	9 517	15 106	4 338	1 203	5 511	3 278	2 738	3 792	43
4 058	1 069	3 971	16 341	3 312	844	2 572	1 262	1 732	1 147	44
12 028	1 973	14 231	17 844	4 432	915	6 053	2 979	6 866	2 883	45
3 975	439	3 385	12 629	2 140	333	1 942	359	2 442	465	46
11 675	3 800	13 391	19 558	6 346	2 056	7 903	3 808	5 294	5 697	47
4 050	798	2 747	16 362	2 989	700	2 995	1 040	1 596	1 236	48
3 245	877	3 534	5 911	1 513	884	2 139	914	1 286	967	49
1 082	126	610	4 667	500	134	461	122	489	176	50
<b>139 224</b>	<b>47 850</b>	<b>162 077</b>	<b>383 960</b>	<b>91 308</b>	<b>22 468</b>	<b>71 911</b>	<b>47 056</b>	<b>60 556</b>	<b>54 345</b>	51
1 240	485	2 001	2 192	953	399	812	563	535	520	52
8 245	2 392	8 120	20 372	3 668	2 650	3 953	2 863	5 202	4 720	53
4 657	1 646	7 745	10 267	3 412	2 271	813	3 424	2 047	3 074	54
8 085	7 392	13 899	33 639	7 253	1 946	11 059	2 812	3 793	6 138	55
18 416	4 325	23 771	55 598	9 493	1 928	11 947	5 158	5 433	4 993	56
13 278	10 127	25 941	53 085	12 979	2 102	20 443	13 969	8 597	5 831	57
15 118	3 821	11 474	34 631	5 343	2 137	7 004	2 644	6 162	3 870	58
7 684	2 521	10 867	20 492	4 472	652	2 465	1 721	2 537	837	59
1 193	1 372	2 315	6 925	676	190	2 507	1 157	660	307	60
<b>77 916</b>	<b>34 081</b>	<b>106 133</b>	<b>237 201</b>	<b>48 249</b>	<b>14 275</b>	<b>61 003</b>	<b>34 311</b>	<b>34 966</b>	<b>30 290</b>	61
9 674	-	10 911	20 161	2 470	1 079	1 894	339	-	184	62
116 280	13 976	63 167	359 562	29 116	8 715	21 644	14 242	41 984	29 583	63
<b>125 954</b>	<b>13 976</b>	<b>74 078</b>	<b>379 723</b>	<b>31 586</b>	<b>9 794</b>	<b>23 538</b>	<b>14 581</b>	<b>41 984</b>	<b>29 767</b>	64
<b>562 223</b>	<b>161 540</b>	<b>608 229</b>	<b>1 617 939</b>	<b>334 424</b>	<b>85 727</b>	<b>274 585</b>	<b>168 455</b>	<b>225 794</b>	<b>191 896</b>	65

**1 Schwerbehinderte Menschen am 31.12.2003**

**1.12 nach Ländern, Art der schwersten Behinderung (Oberkategorien) und Grad der Behinderung**

Land Art der schwersten Behinderung	Insgesamt		Grad der Behinderung					
			50	60	70	80	90	100
	Anzahl	%	Anzahl					
Deutschland								
Verlust oder Teilverlust von Glied- maßen .....	83 407	1,3	13 603	8 739	12 296	13 556	8 509	26 704
Funktionseinschränkung von Glied- maßen .....	953 082	14,4	309 327	187 129	133 678	118 791	55 501	148 656
Funktionseinschränkung der Wirbel- säule und des Rumpfes, Deformierung des Brustkorbes .....	907 005	13,7	422 048	184 478	110 731	82 136	33 620	73 992
Blindheit und Sehbehinderung .....	344 367	5,2	48 518	26 806	26 315	27 811	21 818	193 099
Sprach- oder Sprechstörungen, Taub- heit, Schwerhörigkeit, Gleich- gewichtsstörungen .....	271 900	4,1	72 490	44 972	35 790	32 765	15 941	69 942
Verlust einer Brust oder beider Brüste, Entstellungen u.a. ....	174 798	2,6	62 211	40 458	17 016	22 151	6 933	26 029
Beeinträchtigung der Funktion von inneren Organen bzw. Organsystemen .....	1 747 996	26,3	562 629	306 947	211 422	237 871	93 856	335 271
Querschnittlähmung, zerebrale Störungen, geistig-seelische Behinderungen, Suchtkrankheiten .....	1 152 843	17,4	228 893	116 691	102 965	156 647	56 195	491 452
sonstige und ungenügend bezeichnete Behinderungen .....	1 003 494	15,1	320 108	146 719	106 253	123 784	51 019	255 611
Insgesamt ...	6 638 892	100	2 039 827	1 062 939	756 466	815 512	343 392	1 620 756
Baden-Württemberg								
Verlust oder Teilverlust von Glied- maßen .....	10 299	1,5	1 405	976	1 403	1 597	970	3 948
Funktionseinschränkung von Glied- maßen .....	112 135	16,2	37 177	21 826	15 467	13 732	5 902	18 031
Funktionseinschränkung der Wirbel- säule und des Rumpfes, Deformierung des Brustkorbes .....	95 830	13,9	45 368	18 806	11 298	8 357	3 581	8 420
Blindheit und Sehbehinderung .....	33 944	4,9	5 551	2 955	2 968	3 089	2 502	16 879
Sprach- oder Sprechstörungen, Taub- heit, Schwerhörigkeit, Gleich- gewichtsstörungen .....	31 939	4,6	9 056	5 336	3 945	3 686	1 745	8 171
Verlust einer Brust oder beider Brüste, Entstellungen u.a. ....	22 542	3,3	7 541	5 346	2 358	2 808	924	3 565
Beeinträchtigung der Funktion von inneren Organen bzw. Organsystemen .....	190 632	27,6	61 730	31 775	21 531	25 088	9 811	40 697
Querschnittlähmung, zerebrale Störungen, geistig-seelische Behinderungen, Suchtkrankheiten .....	144 158	20,9	30 298	14 924	12 246	18 465	6 355	61 870
sonstige und ungenügend bezeichnete Behinderungen .....	49 731	7,2	15 509	6 856	4 690	6 112	2 342	14 222
Zusammen ...	691 210	100	213 635	108 800	75 906	82 934	34 132	175 803
Bayern								
Verlust oder Teilverlust von Glied- maßen .....	11 273	1,1	1 675	1 238	1 556	1 884	1 219	3 701
Funktionseinschränkung von Glied- maßen .....	167 988	16,6	54 321	32 753	22 398	19 843	10 035	28 638
Funktionseinschränkung der Wirbel- säule und des Rumpfes, Deformierung des Brustkorbes .....	115 946	11,5	55 336	23 059	13 303	10 048	4 376	9 824
Blindheit und Sehbehinderung .....	50 121	5,0	8 043	4 280	3 961	4 051	3 119	26 667
Sprach- oder Sprechstörungen, Taub- heit, Schwerhörigkeit, Gleich- gewichtsstörungen .....	40 866	4,0	11 616	6 800	5 018	4 537	2 096	10 799
Verlust einer Brust oder beider Brüste, Entstellungen u.a. ....	29 681	2,9	10 442	7 211	2 842	3 695	1 069	4 422
Beeinträchtigung der Funktion von inneren Organen bzw. Organsystemen .....	262 710	26,0	86 598	45 560	30 304	34 333	13 791	52 124
Querschnittlähmung, zerebrale Störungen, geistig-seelische Behinderungen, Suchtkrankheiten .....	189 432	18,8	38 310	18 912	15 468	22 127	8 650	85 965
sonstige und ungenügend bezeichnete Behinderungen .....	141 331	14,0	48 620	20 535	13 361	15 754	6 646	36 415
Zusammen ...	1 009 348	100	314 961	160 348	108 211	116 272	51 001	258 555

**1 Schwerbehinderte Menschen am 31.12.2003**

**1.12 nach Ländern, Art der schwersten Behinderung (Oberkategorien) und Grad der Behinderung**

Land Art der schwersten Behinderung	Insgesamt		Grad der Behinderung					
			50	60	70	80	90	100
	Anzahl	%	Anzahl					
Berlin								
Verlust oder Teilverlust von Glied- maßen .....	2 899	0,9	503	321	445	498	341	791
Funktionseinschränkung von Glied- maßen .....	34 159	10,5	11 032	6 791	5 236	4 365	2 277	4 458
Funktionseinschränkung der Wirbel- säule und des Rumpfes, Deformierung des Brustkorbes .....	55 107	16,9	26 748	11 406	7 147	4 604	2 000	3 202
Blindheit und Sehbehinderung .....	16 456	5,0	2 185	1 412	1 474	1 673	1 330	8 382
Sprach- oder Sprechstörungen, Taub- heit, Schwerhörigkeit, Gleich- gewichtsstörungen .....	11 370	3,5	2 719	1 800	1 668	1 353	761	3 069
Verlust einer Brust oder beider Brüste, Entstellungen u.a. ....	9 429	2,9	3 369	2 059	984	1 201	437	1 379
Beeinträchtigung der Funktion von inneren Organen bzw. Organsystemen .....	101 912	31,2	36 108	18 650	13 525	13 403	5 083	15 143
Querschnittlähmung, zerebrale Störungen, geistig-seelische Behinderungen, Suchtkrankheiten .....	59 402	18,2	16 482	8 836	8 020	8 242	3 236	14 586
sonstige und ungenügend bezeichnete Behinderungen .....	35 589	10,9	12 424	5 517	3 825	4 931	1 889	7 003
Zusammen ...	326 323	100	111 570	56 792	42 324	40 270	17 354	58 013
Brandenburg								
Verlust oder Teilverlust von Glied- maßen .....	2 532	1,3	410	236	403	437	291	755
Funktionseinschränkung von Glied- maßen .....	28 320	14,9	8 855	5 677	4 085	3 382	1 727	4 594
Funktionseinschränkung der Wirbel- säule und des Rumpfes, Deformierung des Brustkorbes .....	18 305	9,6	8 434	3 794	2 332	1 563	720	1 462
Blindheit und Sehbehinderung .....	11 661	6,1	1 231	674	759	838	827	7 332
Sprach- oder Sprechstörungen, Taub- heit, Schwerhörigkeit, Gleich- gewichtsstörungen .....	7 937	4,2	1 805	1 184	1 185	1 067	543	2 153
Verlust einer Brust oder beider Brüste, Entstellungen u.a. ....	5 127	2,7	1 927	1 286	500	640	207	567
Beeinträchtigung der Funktion von inneren Organen bzw. Organsystemen.....	59 360	31,1	18 914	10 850	7 638	8 168	3 103	10 687
Querschnittlähmung, zerebrale Störungen, geistig-seelische Behinderungen, Suchtkrankheiten .....	37 722	19,8	7 095	3 645	3 217	5 658	2 046	16 061
sonstige und ungenügend bezeichnete Behinderungen .....	19 717	10,3	5 394	2 602	1 922	2 708	1 150	5 941
Zusammen ...	190 681	100	54 065	29 948	22 041	24 461	10 614	49 552
Bremen								
Verlust oder Teilverlust von Glied- maßen .....	879	1,5	127	70	132	148	92	310
Funktionseinschränkung von Glied- maßen .....	9 312	16,0	3 182	1 893	1 361	1 161	488	1 227
Funktionseinschränkung der Wirbel- säule und des Rumpfes, Deformierung des Brustkorbes .....	8 884	15,2	3 754	1 753	1 208	971	348	850
Blindheit und Sehbehinderung .....	3 167	5,4	494	243	302	322	228	1 578
Sprach- oder Sprechstörungen, Taub- heit, Schwerhörigkeit, Gleich- gewichtsstörungen .....	2 618	4,5	597	410	311	318	180	802
Verlust einer Brust oder beider Brüste, Entstellungen u.a. ....	1 691	2,9	583	377	177	237	63	254
Beeinträchtigung der Funktion von inneren Organen bzw. Organsystemen .....	16 357	28,1	5 175	2 779	2 098	2 408	867	3 030
Querschnittlähmung, zerebrale Störungen, geistig-seelische Behinderungen, Suchtkrankheiten .....	12 608	21,6	2 614	1 269	1 349	1 987	616	4 773
sonstige und ungenügend bezeichnete Behinderungen .....	2 780	4,8	1 139	403	253	322	111	552
Zusammen ...	58 296	100	17 665	9 197	7 191	7 874	2 993	13 376

**1 Schwerbehinderte Menschen am 31.12.2003**

**1.12 nach Ländern, Art der schwersten Behinderung (Oberkategorien) und Grad der Behinderung**

Land Art der schwersten Behinderung	Insgesamt		Grad der Behinderung					
			50	60	70	80	90	100
	Anzahl	%	Anzahl					
Hamburg								
Verlust oder Teilverlust von Glied- maßen .....	1 460	1,1	267	151	214	260	115	453
Funktionseinschränkung von Glied- maßen .....	19 492	14,7	6 389	4 057	2 656	2 526	1 174	2 690
Funktionseinschränkung der Wirbel- säule und des Rumpfes, Deformierung des Brustkorbes .....	13 692	10,4	6 082	2 898	1 721	1 363	530	1 098
Blindheit und Sehbehinderung .....	9 338	7,1	1 079	644	678	667	528	5 742
Sprach- oder Sprechstörungen, Taub- heit, Schwerhörigkeit, Gleich- gewichtsstörungen .....	5 805	4,4	1 248	868	710	762	402	1 815
Verlust einer Brust oder beider Brüste, Entstellungen u.a. ....	5 704	4,3	2 044	1 225	463	1 053	236	683
Beeinträchtigung der Funktion von inneren Organen bzw. Organsystemen .....	36 270	27,4	11 242	6 208	4 074	5 433	2 240	7 073
Querschnittlähmung, zerebrale Störungen, geistig-seelische Behinderungen, Suchtkrankheiten .....	31 096	23,5	8 053	3 917	3 149	4 623	1 627	9 727
sonstige und ungenügend bezeichnete Behinderungen .....	9 365	7,1	3 379	1 441	898	1 177	473	1 997
Zusammen ...	132 222	100	39 783	21 409	14 563	17 864	7 325	31 278
Hessen								
Verlust oder Teilverlust von Glied- maßen .....	8 359	1,5	1 731	1 042	1 178	1 070	680	2 658
Funktionseinschränkung von Glied- maßen .....	62 518	11,1	20 383	11 342	8 506	7 508	3 238	11 541
Funktionseinschränkung der Wirbel- säule und des Rumpfes, Deformierung des Brustkorbes .....	89 597	15,9	43 381	16 724	9 926	7 282	3 090	9 194
Blindheit und Sehbehinderung .....	25 977	4,6	4 081	2 103	1 970	2 161	1 623	14 039
Sprach- oder Sprechstörungen, Taub- heit, Schwerhörigkeit, Gleich- gewichtsstörungen .....	22 552	4,0	7 017	3 919	2 811	2 340	1 121	5 344
Verlust einer Brust oder beider Brüste, Entstellungen u.a. ....	10 126	1,8	3 410	2 174	1 080	1 240	388	1 834
Beeinträchtigung der Funktion von inneren Organen bzw. Organsystemen .....	139 224	24,8	43 440	22 580	15 168	17 278	6 986	33 772
Querschnittlähmung, zerebrale Störungen, geistig-seelische Behinderungen, Suchtkrankheiten .....	77 916	13,9	18 599	8 318	6 641	9 931	3 088	31 339
sonstige und ungenügend bezeichnete Behinderungen .....	125 954	22,4	43 853	17 952	12 701	14 078	5 806	31 564
Zusammen ...	562 223	100	185 895	86 154	59 981	62 888	26 020	141 285
Mecklenburg-Vorpommern								
Verlust oder Teilverlust von Glied- maßen .....	2 107	1,3	362	218	376	369	236	546
Funktionseinschränkung von Glied- maßen .....	27 366	16,9	9 337	5 540	3 922	3 502	1 604	3 461
Funktionseinschränkung der Wirbel- säule und des Rumpfes, Deformierung des Brustkorbes .....	12 780	7,9	7 254	2 523	1 351	774	284	594
Blindheit und Sehbehinderung .....	11 334	7,0	1 175	653	785	792	528	7 401
Sprach- oder Sprechstörungen, Taub- heit, Schwerhörigkeit, Gleich- gewichtsstörungen .....	7 623	4,7	1 895	1 304	1 250	1 024	481	1 669
Verlust einer Brust oder beider Brüste, Entstellungen u.a. ....	4 423	2,7	1 797	1 132	395	525	115	459
Beeinträchtigung der Funktion von inneren Organen bzw. Organsystemen .....	47 850	29,6	15 741	9 439	6 938	6 792	2 425	6 515
Querschnittlähmung, zerebrale Störungen, geistig-seelische Behinderungen, Suchtkrankheiten .....	34 081	21,1	6 844	3 789	3 613	5 522	1 966	12 347
sonstige und ungenügend bezeichnete Behinderungen .....	13 976	8,7	4 117	1 908	1 664	2 112	764	3 411
Zusammen ...	161 540	100	48 522	26 506	20 294	21 412	8 403	36 403

**1 Schwerbehinderte Menschen am 31.12.2003**

**1.12 nach Ländern, Art der schwersten Behinderung (Oberkategorien) und Grad der Behinderung**

Land Art der schwersten Behinderung	Insgesamt		Grad der Behinderung					
			50	60	70	80	90	100
	Anzahl	%	Anzahl					
Niedersachsen								
Verlust oder Teilverlust von Glied- maßen .....	8 332	1,4	1 480	958	1 389	1 466	989	2 050
Funktionseinschränkung von Glied- maßen .....	89 574	14,7	30 591	18 826	13 310	11 356	5 338	10 153
Funktionseinschränkung der Wirbel- säule und des Rumpfes, Deformierung des Brustkorbes .....	96 388	15,8	45 263	21 165	12 599	8 732	3 494	5 135
Blindheit und Sehbehinderung .....	34 423	5,7	4 864	2 635	2 228	2 238	1 647	20 811
Sprach- oder Sprechstörungen, Taub- heit, Schwerhörigkeit, Gleich- gewichtsstörungen.....	24 631	4,0	6 982	4 544	3 570	2 834	1 488	5 213
Verlust einer Brust oder beider Brüste, Entstellungen u.a. ....	12 593	2,1	4 597	2 985	1 458	1 693	507	1 353
Beeinträchtigung der Funktion von inneren Organen bzw. Organsystemen .....	162 077	26,6	55 188	31 091	20 398	21 753	8 929	24 718
Querschnittlähmung, zerebrale Störungen, geistig-seelische Behinderungen, Suchtkrankheiten .....	106 133	17,4	18 576	9 796	9 155	14 356	5 346	48 904
sonstige und ungenügend bezeichnete Behinderungen .....	74 078	12,2	24 551	10 615	7 138	9 160	3 776	18 838
Zusammen ...	608 229	100	192 092	102 615	71 245	73 588	31 514	137 175
Nordrhein-Westfalen								
Verlust oder Teilverlust von Glied- maßen .....	12 483	0,8	1 836	1 130	1 606	1 930	1 187	4 794
Funktionseinschränkung von Glied- maßen .....	213 205	13,2	63 044	42 808	31 369	28 299	12 698	34 987
Funktionseinschränkung der Wirbel- säule und des Rumpfes, Deformierung des Brustkorbes.....	225 482	13,9	102 060	47 560	28 138	22 484	7 978	17 262
Blindheit und Sehbehinderung .....	68 813	4,3	9 885	5 156	4 698	5 349	3 986	39 739
Sprach- oder Sprechstörungen, Taub- heit, Schwerhörigkeit, Gleich- gewichtsstörungen .....	59 984	3,7	15 070	9 424	7 503	7 862	3 959	16 166
Verlust einer Brust oder beider Brüste, Entstellungen u.a. ....	37 088	2,3	12 258	8 362	3 828	4 920	1 729	5 991
Beeinträchtigung der Funktion von inneren Organen bzw. Organsystemen .....	383 960	23,7	114 643	68 000	47 971	55 639	22 061	75 646
Querschnittlähmung, zerebrale Störungen, geistig-seelische Behinderungen, Suchtkrankheiten .....	237 201	14,7	42 304	23 328	20 241	34 490	12 379	104 459
sonstige und ungenügend bezeichnete Behinderungen .....	379 723	23,5	111 231	57 800	43 612	47 394	20 485	99 201
Zusammen ...	1 617 939	100	472 331	263 568	188 966	208 367	86 462	398 245
Rheinland-Pfalz								
Verlust oder Teilverlust von Glied- maßen .....	5 049	1,5	688	482	575	694	529	2 081
Funktionseinschränkung von Glied- maßen .....	38 926	11,6	11 820	7 051	4 942	4 699	2 267	8 147
Funktionseinschränkung der Wirbel- säule und des Rumpfes, Deformierung des Brustkorbes .....	82 290	24,6	34 621	16 158	10 013	7 522	3 675	10 301
Blindheit und Sehbehinderung .....	16 096	4,8	2 546	1 410	1 336	1 390	1 092	8 322
Sprach- oder Sprechstörungen, Taub- heit, Schwerhörigkeit, Gleich- gewichtsstörungen.....	12 517	3,7	3 369	1 982	1 527	1 372	620	3 647
Verlust einer Brust oder beider Brüste, Entstellungen u.a. ....	8 403	2,5	2 765	1 733	641	1 051	324	1 889
Beeinträchtigung der Funktion von inneren Organen bzw. Organsystemen .....	91 308	27,3	28 903	14 825	10 500	11 654	4 752	20 674
Querschnittlähmung, zerebrale Störungen, geistig-seelische Behinderungen, Suchtkrankheiten .....	48 249	14,4	7 867	3 943	3 472	6 110	2 172	24 685
sonstige und ungenügend bezeichnete Behinderungen .....	31 586	9,4	10 835	4 265	2 946	3 726	1 204	8 610
Zusammen ...	334 424	100	103 414	51 849	35 952	38 218	16 635	88 356

**1 Schwerbehinderte Menschen am 31.12.2003**

**1.12 nach Ländern, Art der schwersten Behinderung (Oberkategorien) und Grad der Behinderung**

Land Art der schwersten Behinderung	Insgesamt		Grad der Behinderung					
			50	60	70	80	90	100
	Anzahl	%	Anzahl					
Saarland								
Verlust oder Teilverlust von Glied- maßen .....	1 314	1,5	195	128	159	200	132	500
Funktionseinschränkung von Glied- maßen .....	9 465	11,0	2 857	1 767	1 262	1 136	554	1 889
Funktionseinschränkung der Wirbel- säule und des Rumpfes, Deformierung des Brustkorbes .....	17 595	20,5	7 884	3 638	2 130	1 481	655	1 807
Blindheit und Sehbehinderung .....	4 937	5,8	720	386	388	426	306	2 711
Sprach- oder Sprechstörungen, Taub- heit, Schwerhörigkeit, Gleich- gewichtsstörungen .....	3 777	4,4	1 017	667	523	444	206	920
Verlust einer Brust oder beider Brüste, Entstellungen u.a. ....	2 102	2,5	694	469	240	244	102	353
Beeinträchtigung der Funktion von inneren Organen bzw. Organsystemen .....	22 468	26,2	6 470	3 788	2 853	2 968	1 414	4 975
Querschnittlähmung, zerebrale Störungen, geistig-seelische Behinderungen, Suchtkrankheiten .....	14 275	16,7	2 517	1 391	1 184	1 776	756	6 651
sonstige und ungenügend bezeichnete Behinderungen .....	9 794	11,4	3 205	1 363	920	1 139	503	2 664
Zusammen ...	85 727	100	25 559	13 597	9 659	9 814	4 628	22 470
Sachsen								
Verlust oder Teilverlust von Glied- maßen .....	4 810	1,8	883	477	896	886	424	1 244
Funktionseinschränkung von Glied- maßen .....	51 417	18,7	19 076	9 933	6 628	6 054	3 020	6 706
Funktionseinschränkung der Wirbel- säule und des Rumpfes, Deformierung des Brustkorbes .....	10 890	4,0	5 404	2 166	1 218	886	401	815
Blindheit und Sehbehinderung .....	23 344	8,5	2 231	1 618	1 824	1 803	1 582	14 286
Sprach- oder Sprechstörungen, Taub- heit, Schwerhörigkeit, Gleich- gewichtsstörungen .....	16 437	6,0	3 747	2 678	2 440	2 168	993	4 411
Verlust einer Brust oder beider Brüste, Entstellungen u.a. ....	11 235	4,1	4 643	2 762	799	1 184	345	1 502
Beeinträchtigung der Funktion von inneren Organen bzw. Organsystemen .....	71 911	26,2	23 978	12 359	7 915	10 259	3 634	13 766
Querschnittlähmung, zerebrale Störungen, geistig-seelische Behinderungen, Suchtkrankheiten .....	61 003	22,2	11 029	5 730	5 968	8 234	2 831	27 211
sonstige und ungenügend bezeichnete Behinderungen .....	23 538	8,6	7 308	3 255	2 646	3 377	1 418	5 534
Zusammen ...	274 585	100	78 299	40 978	30 334	34 851	14 648	75 475
Sachsen-Anhalt								
Verlust oder Teilverlust von Glied- maßen .....	4 016	2,4	584	468	748	799	492	925
Funktionseinschränkung von Glied- maßen .....	20 672	12,3	7 566	4 059	2 821	2 579	1 207	2 440
Funktionseinschränkung der Wirbel- säule und des Rumpfes, Deformierung des Brustkorbes .....	18 796	11,2	8 378	4 002	2 616	1 924	788	1 088
Blindheit und Sehbehinderung .....	13 388	7,9	1 629	1 007	1 228	1 254	1 057	7 213
Sprach- oder Sprechstörungen, Taub- heit, Schwerhörigkeit, Gleich- gewichtsstörungen .....	9 002	5,3	2 408	1 516	1 395	1 081	479	2 123
Verlust einer Brust oder beider Brüste, Entstellungen u.a. ....	6 633	3,9	2 882	1 572	460	704	168	847
Beeinträchtigung der Funktion von inneren Organen bzw. Organsystemen .....	47 056	27,9	16 481	8 748	5 836	6 740	2 207	7 044
Querschnittlähmung, zerebrale Störungen, geistig-seelische Behinderungen, Suchtkrankheiten .....	34 311	20,4	6 091	2 931	2 981	5 269	1 926	15 113
sonstige und ungenügend bezeichnete Behinderungen .....	14 581	8,7	4 584	1 944	1 529	2 138	788	3 598
Zusammen ...	168 455	100	50 603	26 247	19 614	22 488	9 112	40 391



**1 Schwerbehinderte Menschen am 31.12.2003**

**1.12 nach Ländern, Art der schwersten Behinderung (Oberkategorien) und Grad der Behinderung**

Land Art der schwersten Behinderung	Insgesamt		Grad der Behinderung					
			50	60	70	80	90	100
	Anzahl	%	Anzahl					
Schleswig-Holstein								
Verlust oder Teilverlust von Glied- maßen .....	4 011	1,8	927	522	614	676	394	878
Funktionseinschränkung von Glied- maßen .....	34 331	15,2	12 572	6 381	4 658	4 453	1 918	4 349
Funktionseinschränkung der Wirbel- säule und des Rumpfes, Deformierung des Brustkorbes .....	29 411	13,0	14 808	5 596	3 511	2 768	972	1 756
Blindheit und Sehbehinderung .....	10 510	4,7	1 304	747	823	906	682	6 048
Sprach- oder Sprechstörungen, Taub- heit, Schwerhörigkeit, Gleich- gewichtsstörungen .....	7 067	3,1	1 827	1 218	945	992	429	1 656
Verlust einer Brust oder beider Brüste, Entstellungen u.a. ....	2 958	1,3	1 174	654	299	406	112	313
Beeinträchtigung der Funktion von inneren Organen bzw. Organsystemen .....	60 556	26,8	20 001	10 401	7 308	9 240	3 582	10 024
Querschnittlähmung, zerebrale Störungen, geistig-seelische Behinderungen, Suchtkrankheiten .....	34 966	15,5	6 336	3 171	3 081	5 686	1 711	14 981
sonstige und ungenügend bezeichnete Behinderungen .....	41 984	18,6	14 159	5 823	4 529	5 962	2 249	9 262
Zusammen ...	225 794	100	73 108	34 513	25 768	31 089	12 049	49 267
Thüringen								
Verlust oder Teilverlust von Glied- maßen .....	3 584	1,9	530	322	602	642	418	1 070
Funktionseinschränkung von Glied- maßen .....	34 202	17,8	11 125	6 425	5 057	4 196	2 054	5 345
Funktionseinschränkung der Wirbel- säule und des Rumpfes, Deformierung des Brustkorbes .....	16 012	8,3	7 273	3 230	2 220	1 377	728	1 184
Blindheit und Sehbehinderung .....	10 858	5,7	1 500	883	893	852	781	5 949
Sprach- oder Sprechstörungen, Taub- heit, Schwerhörigkeit, Gleich- gewichtsstörungen .....	7 775	4,1	2 117	1 322	989	925	438	1 984
Verlust einer Brust oder beider Brüste, Entstellungen u.a. ....	5 063	2,6	2 085	1 111	492	550	207	618
Beeinträchtigung der Funktion von inneren Organen bzw. Organsystemen .....	54 345	28,3	18 017	9 894	7 365	6 715	2 971	9 383
Querschnittlähmung, zerebrale Störungen, geistig-seelische Behinderungen, Suchtkrankheiten .....	30 290	15,8	5 878	2 791	3 180	4 171	1 490	12 780
sonstige und ungenügend bezeichnete Behinderungen .....	29 767	15,5	9 800	4 440	3 619	3 694	1 415	6 799
Zusammen ...	191 896	100	58 325	30 418	24 417	23 122	10 502	45 112

**1 Schwerbehinderte Menschen am 31.12.2003**  
**1.13 nach Ländern, Altersgruppen und Grad der Behinderung**

Land  Alter von ... bis unter ... Jahren	Insgesamt		Grad der Behinderung					
	Anzahl	%	50	60	70	80	90	100
<b>Deutschland</b>								
unter 18 .....	164 456	2,5	33 864	11 052	10 697	26 151	4 587	78 105
18 - 25 .....	106 209	1,6	26 031	9 205	8 336	13 549	2 941	46 147
25 - 35 .....	210 406	3,2	60 941	23 029	17 106	24 826	6 039	78 465
35 - 45 .....	476 492	7,2	158 162	65 381	42 249	57 169	15 478	138 053
45 - 55 .....	770 516	11,6	294 149	128 757	75 999	86 291	27 735	157 585
55 - 60 .....	568 325	8,6	238 988	103 971	58 449	56 992	21 042	88 883
60 - 62 .....	319 984	4,8	139 322	58 820	32 809	31 141	11 902	45 990
62 - 65 .....	596 952	9,0	246 205	110 215	63 739	60 156	24 209	92 428
65 und mehr .....	3 425 552	51,6	842 165	552 509	447 082	459 237	229 459	895 100
<b>Insgesamt ...</b>	<b>6 638 892</b>	<b>100</b>	<b>2 039 827</b>	<b>1 062 939</b>	<b>756 466</b>	<b>815 512</b>	<b>343 392</b>	<b>1 620 756</b>
<b>Bayern</b>								
unter 18 .....	19 888	2,9	4 163	1 351	1 130	2 656	549	10 039
18 - 25 .....	11 201	1,6	2 629	940	814	1 301	302	5 215
25 - 35 .....	23 751	3,4	6 885	2 495	1 902	2 770	695	9 004
35 - 45 .....	53 228	7,7	16 862	7 403	4 567	6 477	1 704	16 215
45 - 55 .....	85 522	12,4	32 139	14 420	8 547	9 466	3 061	17 889
55 - 60 .....	67 850	9,8	28 190	12 475	7 064	6 675	2 522	10 924
60 - 62 .....	37 433	5,4	16 458	6 910	3 838	3 509	1 372	5 346
62 - 65 .....	66 887	9,7	27 923	12 239	7 018	6 652	2 591	10 464
65 und mehr .....	325 450	47,1	78 386	50 567	41 026	43 428	21 336	90 707
<b>Zusammen ...</b>	<b>691 210</b>	<b>100</b>	<b>213 635</b>	<b>108 800</b>	<b>75 906</b>	<b>82 934</b>	<b>34 132</b>	<b>175 803</b>
<b>Berlin</b>								
unter 18 .....	24 933	2,5	5 041	1 543	1 389	3 585	677	12 698
18 - 25 .....	15 332	1,5	3 840	1 275	1 164	1 847	432	6 774
25 - 35 .....	31 124	3,1	9 074	3 442	2 459	3 278	874	11 997
35 - 45 .....	69 247	6,9	22 552	9 475	5 943	7 781	2 262	21 234
45 - 55 .....	109 997	10,9	41 441	18 452	10 322	12 268	3 906	23 608
55 - 60 .....	89 145	8,8	37 550	16 223	8 598	8 807	3 342	14 625
60 - 62 .....	47 020	4,7	20 760	8 573	4 647	4 442	1 636	6 962
62 - 65 .....	88 892	8,8	38 054	16 294	8 817	8 372	3 463	13 892
65 und mehr .....	533 658	52,9	136 649	85 071	64 872	65 892	34 409	146 765
<b>Zusammen ...</b>	<b>1 009 348</b>	<b>100</b>	<b>314 961</b>	<b>160 348</b>	<b>108 211</b>	<b>116 272</b>	<b>51 001</b>	<b>258 555</b>
<b>Berlin</b>								
unter 18 .....	6 408	2,0	1 535	665	634	1 055	198	2 321
18 - 25 .....	4 567	1,4	1 291	537	511	553	139	1 536
25 - 35 .....	8 884	2,7	2 991	1 229	946	924	265	2 529
35 - 45 .....	22 340	6,8	8 405	3 802	2 448	2 564	687	4 434
45 - 55 .....	37 151	11,4	15 872	6 809	3 991	3 941	1 201	5 337
55 - 60 .....	30 351	9,3	13 769	5 982	3 341	2 848	1 039	3 372
60 - 62 .....	19 055	5,8	8 838	3 589	2 035	1 836	686	2 071
62 - 65 .....	31 582	9,7	13 630	6 099	3 719	3 151	1 197	3 786
65 und mehr .....	165 985	50,9	45 239	28 080	24 699	23 398	11 942	32 627
<b>Zusammen ...</b>	<b>326 323</b>	<b>100</b>	<b>111 570</b>	<b>56 792</b>	<b>42 324</b>	<b>40 270</b>	<b>17 354</b>	<b>58 013</b>
<b>Brandenburg</b>								
unter 18 .....	5 475	2,9	1 250	352	289	1 051	197	2 336
18 - 25 .....	5 029	2,6	1 376	482	324	722	142	1 983
25 - 35 .....	7 085	3,7	2 244	723	518	871	213	2 516
35 - 45 .....	16 666	8,7	5 924	2 292	1 472	1 975	580	4 423
45 - 55 .....	26 767	14,0	10 049	4 578	2 752	3 176	1 036	5 176
55 - 60 .....	15 283	8,0	6 117	2 930	1 661	1 632	608	2 335
60 - 62 .....	10 732	5,6	4 402	2 053	1 159	1 120	431	1 567
62 - 65 .....	18 846	9,9	6 794	3 485	2 233	2 130	939	3 265
65 und mehr .....	84 798	44,5	15 909	13 053	11 633	11 784	6 468	25 951
<b>Zusammen ...</b>	<b>190 681</b>	<b>100</b>	<b>54 065</b>	<b>29 948</b>	<b>22 041</b>	<b>24 461</b>	<b>10 614</b>	<b>49 552</b>
<b>Bremen</b>								
unter 18 .....	1 231	2,1	230	53	75	226	31	616
18 - 25 .....	724	1,2	163	42	55	98	26	340
25 - 35 .....	1 863	3,2	519	207	184	257	58	638
35 - 45 .....	4 201	7,2	1 329	526	444	565	149	1 188
45 - 55 .....	6 396	11,0	2 399	1 073	675	751	242	1 256
55 - 60 .....	5 141	8,8	2 097	900	539	620	176	809
60 - 62 .....	2 733	4,7	1 143	490	292	288	105	415
62 - 65 .....	4 816	8,3	1 886	873	555	546	172	784
65 und mehr .....	31 191	53,5	7 899	5 033	4 372	4 523	2 034	7 330
<b>Zusammen ...</b>	<b>58 296</b>	<b>100</b>	<b>17 665</b>	<b>9 197</b>	<b>7 191</b>	<b>7 874</b>	<b>2 993</b>	<b>13 376</b>
<b>Hamburg</b>								
unter 18 .....	3 229	2,4	916	301	343	393	82	1 194
18 - 25 .....	1 874	1,4	492	177	170	260	54	721
25 - 35 .....	4 502	3,4	1 327	514	387	598	137	1 539
35 - 45 .....	9 908	7,5	3 360	1 339	876	1 353	315	2 665
45 - 55 .....	14 204	10,7	5 300	2 295	1 315	1 850	501	2 943
55 - 60 .....	11 569	8,7	4 535	1 973	1 100	1 524	511	1 926
60 - 62 .....	6 107	4,6	2 415	1 082	602	767	275	966
62 - 65 .....	10 751	8,1	3 998	1 947	1 121	1 346	534	1 805
65 und mehr .....	70 078	53,0	17 440	11 781	8 649	9 773	4 916	17 519
<b>Zusammen ...</b>	<b>132 222</b>	<b>100</b>	<b>39 783</b>	<b>21 409</b>	<b>14 563</b>	<b>17 864</b>	<b>7 325</b>	<b>31 278</b>

**1 Schwerbehinderte Menschen am 31.12.2003**  
**1.13 nach Ländern, Altersgruppen und Grad der Behinderung**

Land  Alter von ... bis unter ... Jahren	Insgesamt		Grad der Behinderung					
	Anzahl	%	50	60	70	80	90	100
<b>Hessen</b>								
unter 18 .....	11 646	2,1	2 416	717	822	1 981	260	5 450
18 - 25 .....	6 738	1,2	1 797	603	542	833	173	2 790
25 - 35 .....	15 900	2,8	5 098	1 844	1 311	1 991	450	5 206
35 - 45 .....	38 153	6,8	13 914	5 315	3 319	4 649	1 152	9 804
45 - 55 .....	67 300	12,0	27 960	11 543	6 426	6 753	2 258	12 360
55 - 60 .....	55 499	9,9	25 018	10 132	5 692	4 928	1 789	7 940
60 - 62 .....	29 148	5,2	13 287	5 344	2 915	2 468	996	4 138
62 - 65 .....	54 610	9,7	24 357	9 910	5 537	4 787	1 849	8 170
65 und mehr .....	283 229	50,4	72 048	40 746	33 417	34 498	17 093	85 427
<b>Zusammen ...</b>	<b>562 223</b>	<b>100</b>	<b>185 895</b>	<b>86 154</b>	<b>59 981</b>	<b>62 888</b>	<b>26 020</b>	<b>141 285</b>
<b>Mecklenburg-Vorpommern</b>								
unter 18 .....	3 995	2,5	929	314	272	738	142	1 600
18 - 25 .....	4 306	2,7	1 203	422	335	579	132	1 635
25 - 35 .....	6 125	3,8	1 828	665	541	793	225	2 073
35 - 45 .....	13 611	8,4	4 777	1 970	1 310	1 751	450	3 353
45 - 55 .....	22 599	14,0	8 724	3 842	2 543	2 755	797	3 938
55 - 60 .....	11 466	7,1	4 898	2 147	1 291	1 183	413	1 534
60 - 62 .....	7 533	4,7	3 311	1 438	842	746	246	950
62 - 65 .....	14 058	8,7	5 366	2 705	1 713	1 656	562	2 056
65 und mehr .....	77 847	48,2	17 486	13 003	11 447	11 211	5 436	19 264
<b>Zusammen ...</b>	<b>161 540</b>	<b>100</b>	<b>48 522</b>	<b>26 506</b>	<b>20 294</b>	<b>21 412</b>	<b>8 403</b>	<b>36 403</b>
<b>Niedersachsen</b>								
unter 18 .....	16 740	2,8	3 432	1 059	942	2 460	422	8 425
18 - 25 .....	9 189	1,5	2 066	670	614	1 075	191	4 573
25 - 35 .....	20 129	3,3	5 484	1 989	1 459	2 198	484	8 515
35 - 45 .....	44 662	7,3	14 019	5 708	3 720	5 189	1 324	14 702
45 - 55 .....	65 726	10,8	23 928	10 703	6 400	7 524	2 408	14 763
55 - 60 .....	47 299	7,8	19 002	8 755	5 055	5 002	1 884	7 601
60 - 62 .....	26 308	4,3	10 841	5 016	2 824	2 714	1 104	3 809
62 - 65 .....	51 439	8,5	20 911	9 873	5 600	5 259	2 284	7 512
65 und mehr .....	326 737	53,7	92 409	58 842	44 631	42 167	21 413	67 275
<b>Zusammen ...</b>	<b>608 229</b>	<b>100</b>	<b>192 092</b>	<b>102 615</b>	<b>71 245</b>	<b>73 588</b>	<b>31 514</b>	<b>137 175</b>
<b>Nordrhein-Westfalen</b>								
unter 18 .....	38 488	2,4	7 171	2 479	2 540	6 696	1 014	18 588
18 - 25 .....	21 304	1,3	4 801	1 893	1 714	2 955	616	9 325
25 - 35 .....	45 805	2,8	12 667	5 301	3 642	5 842	1 334	17 019
35 - 45 .....	107 933	6,7	35 199	15 321	9 322	13 315	3 602	31 174
45 - 55 .....	179 341	11,1	68 551	30 753	17 621	19 577	6 606	36 233
55 - 60 .....	133 313	8,2	56 377	24 857	13 857	12 999	4 946	20 277
60 - 62 .....	73 868	4,6	32 230	13 787	7 671	6 934	2 806	10 440
62 - 65 .....	140 636	8,7	57 343	26 423	15 195	14 096	5 811	21 768
65 und mehr .....	877 251	54,2	197 992	142 754	117 404	125 953	59 727	233 421
<b>Zusammen ...</b>	<b>1 617 939</b>	<b>100</b>	<b>472 331</b>	<b>263 568</b>	<b>188 966</b>	<b>208 367</b>	<b>86 462</b>	<b>398 245</b>
<b>Rheinland-Pfalz</b>								
unter 18 .....	7 204	2,2	1 368	463	380	985	161	3 847
18 - 25 .....	4 475	1,3	982	345	322	539	119	2 168
25 - 35 .....	9 588	2,9	2 612	953	736	1 123	288	3 876
35 - 45 .....	22 608	6,8	7 210	2 937	1 921	2 693	734	7 113
45 - 55 .....	37 453	11,2	14 076	5 866	3 504	4 138	1 370	8 499
55 - 60 .....	25 514	7,6	10 524	4 547	2 509	2 427	893	4 614
60 - 62 .....	14 165	4,2	6 179	2 518	1 404	1 345	509	2 210
62 - 65 .....	30 579	9,1	13 008	5 516	3 080	2 754	1 164	5 057
65 und mehr .....	182 838	54,7	47 455	28 704	22 096	22 214	11 397	50 972
<b>Zusammen ...</b>	<b>334 424</b>	<b>100</b>	<b>103 414</b>	<b>51 849</b>	<b>35 952</b>	<b>38 218</b>	<b>16 635</b>	<b>88 356</b>
<b>Saarland</b>								
unter 18 .....	1 776	2,1	352	106	135	246	64	873
18 - 25 .....	1 142	1,3	297	92	87	148	40	478
25 - 35 .....	2 358	2,8	652	256	210	261	64	915
35 - 45 .....	6 255	7,3	1 853	823	544	759	223	2 053
45 - 55 .....	10 797	12,6	3 719	1 820	1 084	1 166	471	2 537
55 - 60 .....	6 990	8,2	2 701	1 305	759	696	300	1 229
60 - 62 .....	3 907	4,6	1 631	721	426	369	154	606
62 - 65 .....	8 129	9,5	3 306	1 505	942	733	355	1 288
65 und mehr .....	44 373	51,8	11 048	6 969	5 472	5 436	2 957	12 491
<b>Zusammen ...</b>	<b>85 727</b>	<b>100</b>	<b>25 559</b>	<b>13 597</b>	<b>9 659</b>	<b>9 814</b>	<b>4 628</b>	<b>22 470</b>
<b>Sachsen</b>								
unter 18 .....	8 037	2,9	1 694	635	656	1 379	219	3 454
18 - 25 .....	7 913	2,9	2 007	743	707	903	196	3 357
25 - 35 .....	11 630	4,2	3 238	1 259	976	1 258	277	4 622
35 - 45 .....	22 527	8,2	7 595	2 910	2 176	2 474	664	6 708
45 - 55 .....	37 654	13,7	13 765	5 900	3 777	4 456	1 359	8 397
55 - 60 .....	22 050	8,0	8 698	3 683	2 151	2 540	875	4 103
60 - 62 .....	13 568	4,9	5 504	2 352	1 295	1 559	520	2 338
62 - 65 .....	22 791	8,3	8 232	3 841	2 387	2 797	1 032	4 502
65 und mehr .....	128 415	46,8	27 566	19 655	16 209	17 485	9 506	37 994
<b>Zusammen ...</b>	<b>274 585</b>	<b>100</b>	<b>78 299</b>	<b>40 978</b>	<b>30 334</b>	<b>34 851</b>	<b>14 648</b>	<b>75 475</b>

**1 Schwerbehinderte Menschen am 31.12.2003**  
**1.13 nach Ländern, Altersgruppen und Grad der Behinderung**

Land  Alter von ... bis unter ... Jahren	Insgesamt		Grad der Behinderung					
			50	60	70	80	90	100
	Anzahl	%	Anzahl					
Sachsen-Anhalt								
unter 18 .....	5 081	3,0	1 038	294	269	955	206	2 319
18 - 25 .....	4 715	2,8	1 129	377	337	653	143	2 076
25 - 35 .....	6 944	4,1	1 873	655	565	810	236	2 805
35 - 45 .....	13 941	8,3	4 633	1 664	1 225	1 674	528	4 217
45 - 55 .....	21 994	13,1	8 098	3 355	2 087	2 722	816	4 916
55 - 60 .....	12 734	7,6	5 152	2 086	1 281	1 478	488	2 249
60 - 62 .....	8 123	4,8	3 333	1 444	782	992	296	1 276
62 - 65 .....	15 011	8,9	5 670	2 718	1 708	1 770	681	2 464
65 und mehr .....	79 912	47,4	19 677	13 654	11 360	11 434	5 718	18 069
Zusammen ...	168 455	100	50 603	26 247	19 614	22 488	9 112	40 391
Schleswig-Holstein								
unter 18 .....	6 190	2,7	1 428	445	495	1 165	233	2 424
18 - 25 .....	3 611	1,6	896	299	281	612	118	1 405
25 - 35 .....	8 177	3,6	2 516	814	669	1 146	252	2 780
35 - 45 .....	17 202	7,6	5 617	2 125	1 545	2 378	606	4 931
45 - 55 .....	23 774	10,5	9 174	3 576	2 258	2 996	830	4 940
55 - 60 .....	19 026	8,4	8 197	3 309	1 826	2 120	645	2 929
60 - 62 .....	11 132	4,9	5 050	1 856	1 056	1 212	432	1 526
62 - 65 .....	21 155	9,4	9 160	3 745	2 165	2 367	849	2 869
65 und mehr .....	115 527	51,2	31 070	18 344	15 473	17 093	8 084	25 463
Zusammen ...	225 794	100	73 108	34 513	25 768	31 089	12 049	49 267
Thüringen								
unter 18 .....	4 135	2,2	901	275	326	580	132	1 921
18 - 25 .....	4 089	2,1	1 062	308	359	471	118	1 771
25 - 35 .....	6 541	3,4	1 933	683	601	706	187	2 431
35 - 45 .....	14 010	7,3	4 913	1 771	1 417	1 572	498	3 839
45 - 55 .....	23 841	12,4	8 954	3 772	2 697	2 752	873	4 793
55 - 60 .....	15 095	7,9	6 163	2 667	1 725	1 513	611	2 416
60 - 62 .....	9 152	4,8	3 940	1 647	1 021	840	334	1 370
62 - 65 .....	16 770	8,7	6 567	3 042	1 949	1 740	726	2 746
65 und mehr .....	98 263	51,2	23 892	16 253	14 322	12 948	7 023	23 825
Zusammen ...	191 896	100	58 325	30 418	24 417	23 122	10 502	45 112

**1 Schwerbehinderte Menschen am 31.12.2003**  
**1.14 nach Grad der Behinderung, Staatsangehörigkeit und Ländern**  
**1.14.1 Anzahl**

Land	Insgesamt	Grad der Behinderung					
		50	60	70	80	90	100
Deutsche							
Deutschland ...	6 367 798	1 945 689	1 014 195	725 841	786 080	332 571	1 563 422
Baden-Württemberg .....	635 779	193 521	98 632	69 551	77 225	31 966	164 884
Bayern .....	964 741	299 053	152 445	103 418	111 576	49 152	249 097
Berlin .....	308 426	104 959	53 124	40 008	38 451	16 659	55 225
Brandenburg .....	190 089	53 911	29 869	21 968	24 375	10 577	49 389
Bremen.....	54 899	16 597	8 604	6 738	7 493	2 840	12 627
Hamburg .....	124 434	37 095	20 047	13 669	16 915	7 019	29 689
Hessen .....	523 918	171 732	79 238	55 881	58 822	24 649	133 596
Mecklenburg-Vorpommern .....	161 247	48 459	26 471	20 249	21 364	8 389	36 315
Niedersachsen .....	594 514	187 726	100 304	69 729	72 086	30 937	133 732
Nordrhein-Westfalen .....	1 546 065	448 991	250 644	180 761	200 101	83 566	382 002
Rheinland-Pfalz .....	324 989	100 136	50 321	34 969	37 264	16 256	86 043
Saarland .....	83 488	24 923	13 238	9 420	9 540	4 507	21 860
Sachsen .....	273 933	78 111	40 886	30 260	34 766	14 621	75 289
Sachsen-Anhalt .....	168 073	50 495	26 192	19 576	22 445	9 085	40 280
Schleswig-Holstein .....	221 526	71 721	33 784	25 248	30 570	11 855	48 348
Thüringen .....	191 677	58 259	30 396	24 396	23 087	10 493	45 046
Ausländer							
Deutschland ...	271 094	94 138	48 744	30 625	29 432	10 821	57 334
Baden-Württemberg .....	55 431	20 114	10 168	6 355	5 709	2 166	10 919
Bayern .....	44 607	15 908	7 903	4 793	4 696	1 849	9 458
Berlin .....	17 897	6 611	3 668	2 316	1 819	695	2 788
Brandenburg .....	592	154	79	73	86	37	163
Bremen .....	3 397	1 068	593	453	381	153	749
Hamburg .....	7 788	2 688	1 362	894	949	306	1 589
Hessen .....	38 305	14 163	6 916	4 100	4 066	1 371	7 689
Mecklenburg-Vorpommern .....	293	63	35	45	48	14	88
Niedersachsen .....	13 715	4 366	2 311	1 516	1 502	577	3 443
Nordrhein-Westfalen .....	71 874	23 340	12 924	8 205	8 266	2 896	16 243
Rheinland-Pfalz .....	9 435	3 278	1 528	983	954	379	2 313
Saarland .....	2 239	636	359	239	274	121	610
Sachsen .....	652	188	92	74	85	27	186
Sachsen-Anhalt .....	382	108	55	38	43	27	111
Schleswig-Holstein .....	4 268	1 387	729	520	519	194	919
Thüringen .....	219	66	22	21	35	9	66
Insgesamt							
Deutschland ...	6 638 892	2 039 827	1 062 939	756 466	815 512	343 392	1 620 756
Baden-Württemberg .....	691 210	213 635	108 800	75 906	82 934	34 132	175 803
Bayern .....	1 009 348	314 961	160 348	108 211	116 272	51 001	258 555
Berlin .....	326 323	111 570	56 792	42 324	40 270	17 354	58 013
Brandenburg .....	190 681	54 065	29 948	22 041	24 461	10 614	49 552
Bremen .....	58 296	17 665	9 197	7 191	7 874	2 993	13 376
Hamburg .....	132 222	39 783	21 409	14 563	17 864	7 325	31 278
Hessen .....	562 223	185 895	86 154	59 981	62 888	26 020	141 285
Mecklenburg-Vorpommern .....	161 540	48 522	26 506	20 294	21 412	8 403	36 403
Niedersachsen .....	608 229	192 092	102 615	71 245	73 588	31 514	137 175
Nordrhein-Westfalen .....	1 617 939	472 331	263 568	188 966	208 367	86 462	398 245
Rheinland-Pfalz .....	334 424	103 414	51 849	35 952	38 218	16 635	88 356
Saarland .....	85 727	25 559	13 597	9 659	9 814	4 628	22 470
Sachsen .....	274 585	78 299	40 978	30 334	34 851	14 648	75 475
Sachsen-Anhalt .....	168 455	50 603	26 247	19 614	22 488	9 112	40 391
Schleswig-Holstein .....	225 794	73 108	34 513	25 768	31 089	12 049	49 267
Thüringen .....	191 896	58 325	30 418	24 417	23 122	10 502	45 112

**1 Schwerbehinderte Menschen am 31.12.2003**  
**1.14 nach Grad der Behinderung, Staatsangehörigkeit und Ländern**  
**1.14.2 Prozent**

Land	Insgesamt	Grad der Behinderung					
		50	60	70	80	90	100
Deutsche							
Deutschland ...	100	30,6	15,9	11,4	12,3	5,2	24,6
Baden-Württemberg .....	100	30,4	15,5	10,9	12,1	5,0	25,9
Bayern .....	100	31,0	15,8	10,7	11,6	5,1	25,8
Berlin .....	100	34,0	17,2	13,0	12,5	5,4	17,9
Brandenburg .....	100	28,4	15,7	11,6	12,8	5,6	26,0
Bremen.....	100	30,2	15,7	12,3	13,6	5,2	23,0
Hamburg .....	100	29,8	16,1	11,0	13,6	5,6	23,9
Hessen .....	100	32,8	15,1	10,7	11,2	4,7	25,5
Mecklenburg-Vorpommern .....	100	30,1	16,4	12,6	13,2	5,2	22,5
Niedersachsen .....	100	31,6	16,9	11,7	12,1	5,2	22,5
Nordrhein-Westfalen .....	100	29,0	16,2	11,7	12,9	5,4	24,7
Rheinland-Pfalz .....	100	30,8	15,5	10,8	11,5	5,0	26,5
Saarland .....	100	29,9	15,9	11,3	11,4	5,4	26,2
Sachsen .....	100	28,5	14,9	11,0	12,7	5,3	27,5
Sachsen-Anhalt .....	100	30,0	15,6	11,6	13,4	5,4	24,0
Schleswig-Holstein .....	100	32,4	15,3	11,4	13,8	5,4	21,8
Thüringen .....	100	30,4	15,9	12,7	12,0	5,5	23,5
Ausländer							
Deutschland ...	100	34,7	18,0	11,3	10,9	4,0	21,1
Baden-Württemberg .....	100	36,3	18,3	11,5	10,3	3,9	19,7
Bayern .....	100	35,7	17,7	10,7	10,5	4,1	21,2
Berlin .....	100	36,9	20,5	12,9	10,2	3,9	15,6
Brandenburg .....	100	26,0	13,3	12,3	14,5	6,3	27,5
Bremen .....	100	31,4	17,5	13,3	11,2	4,5	22,0
Hamburg .....	100	34,5	17,5	11,5	12,2	3,9	20,4
Hessen .....	100	37,0	18,1	10,7	10,6	3,6	20,1
Mecklenburg-Vorpommern .....	100	21,5	11,9	15,4	16,4	4,8	30,0
Niedersachsen .....	100	31,8	16,9	11,1	11,0	4,2	25,1
Nordrhein-Westfalen .....	100	32,5	18,0	11,4	11,5	4,0	22,6
Rheinland-Pfalz .....	100	34,7	16,2	10,4	10,1	4,0	24,5
Saarland .....	100	28,4	16,0	10,7	12,2	5,4	27,2
Sachsen .....	100	28,8	14,1	11,3	13,0	4,1	28,5
Sachsen-Anhalt .....	100	28,3	14,4	9,9	11,3	7,1	29,1
Schleswig-Holstein .....	100	32,5	17,1	12,2	12,2	4,5	21,5
Thüringen .....	100	30,1	10,0	9,6	16,0	4,1	30,1
Insgesamt							
Deutschland ...	100	30,7	16,0	11,4	12,3	5,2	24,4
Baden-Württemberg .....	100	30,9	15,7	11,0	12,0	4,9	25,4
Bayern .....	100	31,2	15,9	10,7	11,5	5,1	25,6
Berlin .....	100	34,2	17,4	13,0	12,3	5,3	17,8
Brandenburg .....	100	28,4	15,7	11,6	12,8	5,6	26,0
Bremen .....	100	30,3	15,8	12,3	13,5	5,1	22,9
Hamburg .....	100	30,1	16,2	11,0	13,5	5,5	23,7
Hessen .....	100	33,1	15,3	10,7	11,2	4,6	25,1
Mecklenburg-Vorpommern .....	100	30,0	16,4	12,6	13,3	5,2	22,5
Niedersachsen .....	100	31,6	16,9	11,7	12,1	5,2	22,6
Nordrhein-Westfalen .....	100	29,2	16,3	11,7	12,9	5,3	24,6
Rheinland-Pfalz .....	100	30,9	15,5	10,8	11,4	5,0	26,4
Saarland .....	100	29,8	15,9	11,3	11,4	5,4	26,2
Sachsen .....	100	28,5	14,9	11,0	12,7	5,3	27,5
Sachsen-Anhalt .....	100	30,0	15,6	11,6	13,3	5,4	24,0
Schleswig-Holstein .....	100	32,4	15,3	11,4	13,8	5,3	21,8
Thüringen .....	100	30,4	15,9	12,7	12,0	5,5	23,5

**2 Behinderungen  
2.1 nach Art und Ursache**

Lfd. Nr.	Art der Behinderung	Insgesamt	Angeborene Behinderung
<b>2.1.1 Schwerste</b>			
	<b>Verlust oder Teilverlust von Gliedmaßen</b>		
1	eines Armes .....	17 608	2 056
2	eines Beines .....	51 355	460
3	beider Arme .....	2 559	325
4	beider Beine .....	8 298	171
5	eines Armes und eines Beines .....	1 787	162
6	von drei oder vier Gliedmaßen .....	1 800	170
7	<b>Zusammen ...</b>	<b>83 407</b>	<b>3 344</b>
	<b>Funktionseinschränkung von Gliedmaßen</b>		
8	eines Armes .....	61 322	5 212
9	eines Beines .....	184 277	6 143
10	beider Arme .....	20 304	1 628
11	beider Beine .....	517 076	14 792
12	eines Armes und eines Beines .....	56 958	3 844
13	von drei Gliedmaßen .....	16 483	711
14	beider Arme und beider Beine .....	96 662	6 006
15	<b>Zusammen ...</b>	<b>953 082</b>	<b>38 336</b>
	<b>Funktionseinschränkung der Wirbelsäule und des Rumpfes, Deformierung des Brustkorbes</b>		
16	Deformierung des Brustkorbes mit Funktionseinschränkung der Wirbelsäule .....	4 965	419
17	Funktionseinschränkung der Wirbelsäule .....	352 522	2 263
18	Funktionseinschränkung der Wirbelsäule und der Gliedmaßen .....	513 184	2 940
19	sonstige Einschränkungen der Stützfunktion des Rumpfes .....	36 334	1 448
20	<b>Zusammen ...</b>	<b>907 005</b>	<b>7 070</b>
	<b>Blindheit und Sehbehinderung</b>		
21	Blindheit oder Verlust beider Augen .....	81 027	6 422
22	hochgradige Sehbehinderung .....	49 151	1 585
23	sonstige Sehbehinderung .....	214 189	6 473
24	<b>Zusammen ...</b>	<b>344 367</b>	<b>14 480</b>
	<b>Sprach- oder Sprechstörungen, Taubheit, Schwerhörigkeit, Gleichgewichtsstörungen</b>		
25	Sprach- oder Sprechstörungen .....	7 017	998
26	Taubheit .....	25 296	8 157
27	Taubheit kombiniert mit Störungen der Sprachentwicklung und entsprechenden Störungen der geistigen Entwicklung .....	22 202	11 526
28	Schwerhörigkeit, auch kombiniert mit Gleichgewichtsstörungen .....	208 248	7 438
29	Gleichgewichtsstörungen .....	9 137	143
30	<b>Zusammen ...</b>	<b>271 900</b>	<b>28 262</b>
	<b>Verlust einer Brust oder beider Brüste, Entstellungen u.a.</b>		
31	Kleinwuchs .....	2 127	1 151
32	Entstellung, belästigende oder abstoßende Absonderungen oder Gerüche .....	4 563	946
33	Verlust einer Brust oder beider Brüste .....	168 108	-
34	<b>Zusammen ...</b>	<b>174 798</b>	<b>2 097</b>
	<b>Beeinträchtigung der Funktion von inneren Organen bzw. Organsystemen</b>		
35	von Herz-Kreislauf .....	345 359	4 008
36	von Herz-Kreislauf und einem oder mehreren weiteren inneren Organen .....	322 564	1 180
37	der oberen Atemwege .....	21 370	309
38	der oberen Atemwege und eines oder mehrerer weiterer innerer Organe .....	14 347	163
39	der tieferen Atemwege und Lungen .....	144 880	676
40	der tieferen Atemwege und Lungen sowie eines oder mehrerer weiterer innerer Organe .....	84 964	369
41	der Verdauungsorgane .....	172 936	930
42	der Verdauungsorgane und eines oder mehrerer weiterer innerer Organe .....	88 206	406
43	der Hamorgane .....	92 973	956
44	der Hamorgane und eines oder mehrerer weiterer innerer Organe .....	59 745	577
45	der Geschlechtsorgane .....	116 077	168
46	der Geschlechtsorgane und eines oder mehrerer weiterer innerer Organe .....	43 322	79
47	der inneren Sekretion und/oder des Stoffwechsels .....	129 610	2 087
48	der inneren Sekretion und/oder des Stoffwechsels u. eines o. mehr. weit. inn. Organe .....	60 251	657
49	des Blutes und des retikulo-endothelialen Systems .....	36 693	1 095
50	des Blutes und des retikulo-endothelialen Systems u. eines o. mehr. weit. inn. Organe .....	14 699	312
51	<b>Zusammen ...</b>	<b>1 747 996</b>	<b>13 972</b>
	<b>Querschnittlähmung, zerebrale Störungen, geistig-seelische Behinderungen, Suchtkrankheiten</b>		
52	Querschnittlähmung .....	16 794	1 314
53	himorganische Anfälle (auch mit geistig-seelischen Störungen) ohne neurologische Ausfallserscheinungen am Bewegungsapparat .....	96 637	10 688
54	himorganische Anfälle (auch mit geistig-seelischen Störungen) mit neurologischen Ausfallserscheinungen am Bewegungsapparat .....	58 171	10 813
55	himorganisches Psychosyndrom (Hirnleistungsschwäche, organische Wesensänderung) ohne neurologische Ausfallserscheinungen am Bewegungsapparat; symptomatische Psychosen .....	165 528	-
56	himorganisches Psychosyndrom (Hirnleistungsschwäche, organische Wesensänderung) mit neurologischen Ausfallserscheinungen am Bewegungsapparat .....	251 372	-
57	Störungen der geistigen Entwicklung (z.B. Lernbehinderung, geistige Behinderung) .....	259 165	151 230
58	körperlich nicht begründbare (endogene) Psychosen (Schizophrenie, affektive Psychosen) .....	162 164	-
59	Neurosen, Persönlichkeits- und Verhaltensstörungen .....	105 355	-
60	Suchtkrankheiten .....	37 657	-
61	<b>Zusammen ...</b>	<b>1 152 843</b>	<b>174 045</b>
	<b>Sonstige und ungenügend bezeichnete Behinderungen</b>		
62	nur Behinderungen mit Einzel-GdB unter 25 .....	81 408	232
63	anderweitig nicht einzuordnende oder ungenügend bezeichnete Behinderungen .....	922 086	30 308
64	<b>Zusammen ...</b>	<b>1 003 494</b>	<b>30 540</b>
65	<b>Insgesamt ...</b>	<b>6 638 892</b>	<b>312 146</b>

am 31.12.2003  
der einzelnen Behinderungen

Arbeitsunfall (einschl. Wege- und Betriebs- wegeunfall), Berufskrankheit	Verkehrsunfall	Häuslicher Unfall	Sonstiger oder nicht näher bezeichneter Unfall	Anerkannte Kriegs-, Wehr- dienst- oder Zivildienst- beschädigung	Allgemeine Krankheit (einschl. Impfschaden)	Sonstige, mehrere oder ungenügend bezeichnete Ursachen	Lfd. Nr.
<b>Behinderung</b>							
3 154	594	366	1 042	5 836	3 627	933	1
5 212	3 852	264	1 736	13 667	21 830	4 334	2
431	56	49	162	501	926	109	3
493	292	30	248	1 284	4 658	1 122	4
141	106	9	70	369	788	142	5
193	66	23	69	314	830	135	6
<b>9 624</b>	<b>4 966</b>	<b>741</b>	<b>3 327</b>	<b>21 971</b>	<b>32 659</b>	<b>6 775</b>	7
9 216	3 124	1 189	3 326	11 952	24 706	2 597	8
15 523	8 439	1 867	6 570	16 312	118 017	11 406	9
1 394	330	171	438	1 699	13 083	1 561	10
6 554	3 506	675	2 244	6 478	448 462	34 365	11
2 359	1 496	165	645	3 179	40 730	4 540	12
959	535	57	217	1 114	10 430	2 460	13
747	638	106	350	873	81 197	6 745	14
<b>36 752</b>	<b>18 068</b>	<b>4 230</b>	<b>13 790</b>	<b>41 607</b>	<b>736 625</b>	<b>63 674</b>	15
75	25	9	26	259	3 802	350	16
1 728	660	288	600	1 313	318 121	27 549	17
2 603	1 140	297	860	1 930	468 227	35 187	18
515	201	35	178	577	30 014	3 366	19
<b>4 921</b>	<b>2 026</b>	<b>629</b>	<b>1 664</b>	<b>4 079</b>	<b>820 164</b>	<b>66 452</b>	20
379	249	65	235	1 309	66 868	5 500	21
91	64	18	44	233	43 390	3 726	22
2 651	895	495	1 591	4 075	184 224	13 785	23
<b>3 121</b>	<b>1 208</b>	<b>578</b>	<b>1 870</b>	<b>5 617</b>	<b>294 482</b>	<b>23 011</b>	24
27	34	6	19	66	5 521	346	25
67	26	28	49	203	15 633	1 133	26
13	16	27	41	41	9 582	956	27
1 738	185	71	182	1 537	186 525	10 572	28
39	18	9	15	30	6 877	2 006	29
<b>1 884</b>	<b>279</b>	<b>141</b>	<b>306</b>	<b>1 877</b>	<b>224 138</b>	<b>15 013</b>	30
1	-	-	2	-	829	144	31
82	85	38	58	319	2 858	177	32
10	14	20	46	23	160 685	7 310	33
<b>93</b>	<b>99</b>	<b>58</b>	<b>106</b>	<b>342</b>	<b>164 372</b>	<b>7 631</b>	34
173	54	55	66	954	320 484	19 565	35
118	42	32	58	750	298 549	21 835	36
107	33	7	12	344	19 226	1 332	37
77	19	3	11	249	12 941	884	38
1 896	71	18	49	5 040	127 693	9 437	39
927	38	22	26	2 689	74 133	6 760	40
244	67	21	57	1 024	158 564	12 029	41
146	51	13	33	622	79 784	7 151	42
166	88	10	63	384	86 009	5 297	43
134	65	18	45	390	53 788	4 728	44
57	15	10	36	163	100 845	14 783	45
18	10	7	15	107	37 562	5 524	46
73	24	17	18	134	119 431	7 826	47
30	10	5	13	85	54 916	4 535	48
38	16	8	14	23	32 600	2 899	49
14	3	2	1	13	12 483	1 871	50
<b>4 218</b>	<b>606</b>	<b>248</b>	<b>517</b>	<b>12 971</b>	<b>1 589 008</b>	<b>126 456</b>	51
1 946	2 849	430	1 825	194	7 421	815	52
633	941	136	592	1 442	72 370	9 835	53
421	745	85	334	964	40 988	3 821	54
2 361	3 014	306	1 171	3 274	144 718	10 684	55
2 475	4 290	418	1 480	1 787	227 422	13 500	56
144	304	108	203	98	96 913	10 165	57
-	-	-	-	-	149 073	13 091	58
144	118	28	57	253	97 080	7 675	59
7	20	7	12	43	32 399	5 169	60
<b>8 131</b>	<b>12 281</b>	<b>1 518</b>	<b>5 674</b>	<b>8 055</b>	<b>868 384</b>	<b>74 755</b>	61
767	105	31	100	945	69 339	9 889	62
13 049	3 465	608	1 862	23 135	747 348	102 311	63
<b>13 816</b>	<b>3 570</b>	<b>639</b>	<b>1 962</b>	<b>24 080</b>	<b>816 687</b>	<b>112 200</b>	64
<b>82 560</b>	<b>43 103</b>	<b>8 782</b>	<b>29 216</b>	<b>120 599</b>	<b>5 546 519</b>	<b>495 967</b>	65



**2 Behinderungen**  
**2.1 nach Art und Ursache**

Lfd. Nr.	Art der Behinderung	Insgesamt	Angeborene Behinderung
<b>2.1.2 Zweitschwerste</b>			
	<b>Verlust oder Teilverlust von Gliedmaßen</b>		
1	eines Armes .....	2 574	83
2	eines Beines .....	6 098	26
3	beider Arme .....	468	17
4	beider Beine .....	1 140	11
5	eines Armes und eines Beines .....	254	5
6	von drei oder vier Gliedmaßen .....	327	3
7	<b>Zusammen ...</b>	<b>10 861</b>	<b>145</b>
	<b>Funktionseinschränkung von Gliedmaßen</b>		
8	eines Armes .....	24 286	390
9	eines Beines .....	66 830	750
10	beider Arme .....	11 169	153
11	beider Beine .....	194 683	1 773
12	eines Armes und eines Beines .....	10 787	329
13	von drei Gliedmaßen .....	5 432	50
14	beider Arme und beider Beine .....	23 388	603
15	<b>Zusammen ...</b>	<b>336 575</b>	<b>4 048</b>
	<b>Funktionseinschränkung der Wirbelsäule und des Rumpfes, Deformierung des Brustkorbes</b>		
16	Deformierung des Brustkorbes mit Funktionseinschränkung der Wirbelsäule .....	1 922	106
17	Funktionseinschränkung der Wirbelsäule .....	346 394	911
18	Funktionseinschränkung der Wirbelsäule und der Gliedmaßen .....	270 218	369
19	sonstige Einschränkungen der Stützfunktion des Rumpfes .....	12 822	214
20	<b>Zusammen ...</b>	<b>631 356</b>	<b>1 600</b>
	<b>Blindheit und Sehbehinderung</b>		
21	Blindheit oder Verlust beider Augen .....	3 759	490
22	hochgradige Sehbehinderung .....	3 665	258
23	sonstige Sehbehinderung .....	122 685	2 283
24	<b>Zusammen ...</b>	<b>130 109</b>	<b>3 031</b>
	<b>Sprach- oder Sprechstörungen, Taubheit, Schwerhörigkeit, Gleichgewichtsstörungen</b>		
25	Sprach- oder Sprechstörungen .....	3 750	630
26	Taubheit .....	1 624	235
27	Taubheit kombiniert mit Störungen der Sprachentwicklung und entsprechenden Störungen der geistigen Entwicklung .....	538	161
28	Schwerhörigkeit, auch kombiniert mit Gleichgewichtsstörungen .....	131 148	1 117
29	Gleichgewichtsstörungen .....	7 175	36
30	<b>Zusammen ...</b>	<b>144 235</b>	<b>2 179</b>
	<b>Verlust einer Brust oder beider Brüste, Entstellungen u.a.</b>		
31	Kleinwuchs .....	689	294
32	Entstellung, belästigende oder abstoßende Absonderungen oder Gerüche .....	1 701	188
33	Verlust einer Brust oder beider Brüste .....	27 769	-
34	<b>Zusammen ...</b>	<b>30 159</b>	<b>482</b>
	<b>Beeinträchtigung der Funktion von inneren Organen bzw. Organsystemen</b>		
35	von Herz-Kreislauf .....	201 886	1 388
36	von Herz-Kreislauf und einem oder mehreren weiteren inneren Organen .....	166 530	275
37	der oberen Atemwege .....	6 851	52
38	der oberen Atemwege und eines oder mehrerer weiterer innerer Organe .....	3 952	26
39	der tieferen Atemwege und Lungen .....	44 403	138
40	der tieferen Atemwege und Lungen sowie eines oder mehrerer weiterer innerer Organe .....	21 680	42
41	der Verdauungsorgane .....	45 933	141
42	der Verdauungsorgane und eines oder mehrerer weiterer innerer Organe .....	23 346	70
43	der Harnorgane .....	28 728	413
44	der Harnorgane und eines oder mehrerer weiterer innerer Organe .....	16 173	147
45	der Geschlechtsorgane .....	13 627	39
46	der Geschlechtsorgane und eines oder mehrerer weiterer innerer Organe .....	6 827	13
47	der inneren Sekretion und/oder des Stoffwechsels .....	56 778	147
48	der inneren Sekretion und/oder des Stoffwechsels u. eines o. mehr. weit. inn. Organe .....	26 805	95
49	des Blutes und des retikulo-endothelialen Systems .....	4 951	62
50	des Blutes und des retikulo-endothelialen Systems u. eines o. mehr. weit. inn. Organe .....	1 988	12
51	<b>Zusammen ...</b>	<b>670 458</b>	<b>3 060</b>
	<b>Querschnittlähmung, zerebrale Störungen, geistig-seelische Behinderungen, Suchtkrankheiten</b>		
52	Querschnittlähmung .....	292	30
53	himorganische Anfälle (auch mit geistig-seelischen Störungen) ohne neurologische Ausfallserscheinungen am Bewegungsapparat .....	17 152	485
54	himorganische Anfälle (auch mit geistig-seelischen Störungen) mit neurologischen Ausfallserscheinungen am Bewegungsapparat .....	4 736	239
55	himorganisches Psychosyndrom (Hirnleistungsschwäche, organische Wesensänderung) ohne neurologische Ausfallserscheinungen am Bewegungsapparat; symptomatische Psychosen .....	42 966	-
56	himorganisches Psychosyndrom (Hirnleistungsschwäche, organische Wesensänderung) mit neurologischen Ausfallserscheinungen am Bewegungsapparat .....	25 085	-
57	Störungen der geistigen Entwicklung (z.B. Lernbehinderung, geistige Behinderung) .....	9 519	3 816
58	körperlich nicht begründbare (endogene) Psychosen (Schizophrenie, affektive Psychosen) .....	31 227	-
59	Neurosen, Persönlichkeits- und Verhaltensstörungen .....	52 466	-
60	Suchtkrankheiten .....	12 336	-
61	<b>Zusammen ...</b>	<b>195 779</b>	<b>4 570</b>
	<b>Sonstige und ungenügend bezeichnete Behinderungen</b>		
62	nur Behinderungen mit Einzel-GdB unter 25 .....	-	-
63	anderweitig nicht einzuordnende oder ungenügend bezeichnete Behinderungen .....	388 316	1 947
64	<b>Zusammen ...</b>	<b>388 316</b>	<b>1 947</b>
65	<b>Insgesamt ...</b>	<b>2 537 848</b>	<b>21 062</b>

am 31.12.2003  
der einzelnen Behinderungen

Arbeitsunfall (einschl. Wege- und Betriebs- wegeunfall), Berufskrankheit	Verkehrsunfall	Häuslicher Unfall	Sonstiger oder nicht näher bezeichneter Unfall	Anerkannte Kriegs-, Wehr- dienst- oder Zivildienst- beschädigung	Allgemeine Krankheit (einschl. Impfschaden)	Sonstige, mehrere oder ungenügend bezeichnete Ursachen	Lfd. Nr.
<b>Behinderung</b>							
346	36	61	132	372	1 178	366	1
223	131	23	110	635	3 158	1 792	2
60	4	8	26	54	262	37	3
14	4	3	9	48	733	318	4
15	4	-	1	27	144	58	5
22	3	4	8	32	225	30	6
<b>680</b>	<b>182</b>	<b>99</b>	<b>286</b>	<b>1 168</b>	<b>5 700</b>	<b>2 601</b>	7
3 063	467	374	1 098	2 789	14 278	1 827	8
4 491	1 209	539	1 819	3 404	48 062	6 556	9
361	68	39	142	347	9 011	1 048	10
1 097	341	125	373	1 145	174 894	14 935	11
440	177	39	131	601	7 286	1 784	12
169	63	11	70	237	4 022	810	13
70	39	7	32	119	20 212	2 306	14
<b>9 691</b>	<b>2 364</b>	<b>1 134</b>	<b>3 665</b>	<b>8 642</b>	<b>277 765</b>	<b>29 266</b>	15
20	8	-	10	55	1 546	177	16
905	325	124	370	791	312 114	30 854	17
452	151	50	154	411	250 370	18 261	18
135	54	12	51	192	10 760	1 404	19
<b>1 512</b>	<b>538</b>	<b>186</b>	<b>585</b>	<b>1 449</b>	<b>574 790</b>	<b>50 696</b>	20
5	12	7	11	33	2 845	356	21
7	9	3	12	44	3 087	245	22
1 401	630	225	907	1 703	105 422	10 114	23
<b>1 413</b>	<b>651</b>	<b>235</b>	<b>930</b>	<b>1 780</b>	<b>111 354</b>	<b>10 715</b>	24
15	54	2	13	37	2 692	307	25
13	2	-	6	41	1 171	156	26
2	1	1	2	4	336	31	27
919	113	28	83	1 018	119 387	8 483	28
14	10	6	6	10	5 174	1 919	29
<b>963</b>	<b>180</b>	<b>37</b>	<b>110</b>	<b>1 110</b>	<b>128 760</b>	<b>10 896</b>	30
1	-	-	-	-	344	50	31
34	49	9	26	108	1 195	92	32
4	1	1	2	3	25 946	1 812	33
<b>39</b>	<b>50</b>	<b>10</b>	<b>28</b>	<b>111</b>	<b>27 485</b>	<b>1 954</b>	34
66	35	18	29	280	183 563	16 507	35
48	6	15	23	189	153 192	12 782	36
34	21	1	11	67	6 182	483	37
11	7	1	1	31	3 591	284	38
274	28	6	15	697	39 806	3 439	39
114	9	6	6	282	19 023	2 198	40
56	36	3	16	362	41 941	3 378	41
32	32	3	18	153	21 052	1 986	42
86	64	13	39	107	25 828	2 178	43
42	49	6	23	77	14 041	1 788	44
8	7	3	4	44	12 259	1 263	45
6	1	1	3	18	6 042	743	46
28	8	1	11	35	51 739	4 809	47
10	3	2	3	21	24 014	2 657	48
4	16	-	5	4	4 433	427	49
3	3	1	1	5	1 751	212	50
<b>822</b>	<b>325</b>	<b>80</b>	<b>208</b>	<b>2 372</b>	<b>608 457</b>	<b>55 134</b>	51
6	13	1	10	4	209	19	52
81	89	12	57	135	13 602	2 691	53
17	19	7	16	49	3 937	452	54
347	430	35	147	356	38 235	3 416	55
95	95	21	59	111	23 114	1 590	56
11	27	5	15	11	5 045	589	57
-	-	-	-	-	27 264	3 963	58
39	48	6	30	77	48 085	4 181	59
9	4	4	2	11	9 492	2 814	60
<b>605</b>	<b>725</b>	<b>91</b>	<b>336</b>	<b>754</b>	<b>168 983</b>	<b>19 715</b>	61
-	-	-	-	-	-	-	62
3 879	710	173	610	5 554	349 336	26 107	63
<b>3 879</b>	<b>710</b>	<b>173</b>	<b>610</b>	<b>5 554</b>	<b>349 336</b>	<b>26 107</b>	64
<b>19 604</b>	<b>5 725</b>	<b>2 045</b>	<b>6 758</b>	<b>22 940</b>	<b>2 252 630</b>	<b>207 084</b>	65

**2 Behinderungen  
2.1 nach Art und Ursache**

Lfd. Nr.	Art der Behinderung	Insgesamt	Angeborene Behinderung
<b>2.1.3 Drittschwerste</b>			
	<b>Verlust oder Teilverlust von Gliedmaßen</b>		
1	eines Armes .....	645	9
2	eines Beines .....	1 098	8
3	beider Arme .....	138	3
4	beider Beine .....	228	2
5	eines Armes und eines Beines .....	58	1
6	von drei oder vier Gliedmaßen .....	70	2
7	<b>Zusammen ...</b>	<b>2 237</b>	<b>25</b>
	<b>Funktionseinschränkung von Gliedmaßen</b>		
8	eines Armes .....	7 542	36
9	eines Beines .....	17 985	63
10	beider Arme .....	4 340	19
11	beider Beine .....	57 292	161
12	eines Armes und eines Beines .....	1 845	23
13	von drei Gliedmaßen .....	838	3
14	beider Arme und beider Beine .....	5 591	35
15	<b>Zusammen ...</b>	<b>95 433</b>	<b>340</b>
	<b>Funktionseinschränkung der Wirbelsäule und des Rumpfes, Deformierung des Brustkorbes</b>		
16	Deformierung des Brustkorbes mit Funktionseinschränkung der Wirbelsäule .....	298	8
17	Funktionseinschränkung der Wirbelsäule .....	104 537	106
18	Funktionseinschränkung der Wirbelsäule und der Gliedmaßen .....	64 873	28
19	sonstige Einschränkungen der Stützfunktion des Rumpfes .....	2 758	9
20	<b>Zusammen ...</b>	<b>172 466</b>	<b>151</b>
	<b>Blindheit und Sehbehinderung</b>		
21	Blindheit oder Verlust beider Augen .....	436	12
22	hochgradige Sehbehinderung .....	555	13
23	sonstige Sehbehinderung .....	43 331	327
24	<b>Zusammen ...</b>	<b>44 322</b>	<b>352</b>
	<b>Sprach- oder Sprechstörungen, Taubheit, Schwerhörigkeit, Gleichgewichtsstörungen</b>		
25	Sprach- oder Sprechstörungen .....	887	87
26	Taubheit .....	245	7
27	Taubheit kombiniert mit Störungen der Sprachentwicklung und entsprechenden Störungen der geistigen Entwicklung .....	35	4
28	Schwerhörigkeit, auch kombiniert mit Gleichgewichtsstörungen .....	50 203	130
29	Gleichgewichtsstörungen .....	3 137	5
30	<b>Zusammen ...</b>	<b>54 507</b>	<b>233</b>
	<b>Verlust einer Brust oder beider Brüste, Entstellungen u.a.</b>		
31	Kleinwuchs .....	172	54
32	Entstellung, belästigende oder abstoßende Absonderungen oder Gerüche .....	456	32
33	Verlust einer Brust oder beider Brüste .....	7 768	-
34	<b>Zusammen ...</b>	<b>8 396</b>	<b>86</b>
	<b>Beeinträchtigung der Funktion von inneren Organen bzw. Organsystemen</b>		
35	von Herz-Kreislauf .....	59 219	104
36	von Herz-Kreislauf und einem oder mehreren weiteren inneren Organen .....	36 052	25
37	der oberen Atemwege .....	1 818	11
38	der oberen Atemwege und eines oder mehrerer weiterer innerer Organe .....	707	-
39	der tieferen Atemwege und Lungen .....	11 730	19
40	der tieferen Atemwege und Lungen sowie eines oder mehrerer weiterer innerer Organe .....	3 934	6
41	der Verdauungsorgane .....	12 677	25
42	der Verdauungsorgane und eines oder mehrerer weiterer innerer Organe .....	4 552	12
43	der Harnorgane .....	7 772	64
44	der Harnorgane und eines oder mehrerer weiterer innerer Organe .....	3 097	18
45	der Geschlechtsorgane .....	2 981	6
46	der Geschlechtsorgane und eines oder mehrerer weiterer innerer Organe .....	1 123	3
47	der inneren Sekretion und/oder des Stoffwechsels .....	15 218	16
48	der inneren Sekretion und/oder des Stoffwechsels u. eines o. mehr. weit. inn. Organe .....	5 685	5
49	des Blutes und des retikulo-endothelialen Systems .....	999	5
50	des Blutes und des retikulo-endothelialen Systems u. eines o. mehr. weit. inn. Organe .....	364	2
51	<b>Zusammen ...</b>	<b>167 928</b>	<b>321</b>
	<b>Querschnittlähmung, zerebrale Störungen, geistig-seelische Behinderungen, Suchtkrankheiten</b>		
52	Querschnittlähmung .....	21	-
53	himorganische Anfälle (auch mit geistig-seelischen Störungen) ohne neurologische Ausfallserscheinungen am Bewegungsapparat .....	3 852	38
54	himorganische Anfälle (auch mit geistig-seelischen Störungen) mit neurologischen Ausfallserscheinungen am Bewegungsapparat .....	704	10
55	himorganisches Psychosyndrom (Hirnleistungsschwäche, organische Wesensänderung) ohne neurologische Ausfallserscheinungen am Bewegungsapparat; symptomatische Psychosen .....	14 578	-
56	himorganisches Psychosyndrom (Hirnleistungsschwäche, organische Wesensänderung) mit neurologischen Ausfallserscheinungen am Bewegungsapparat .....	4 682	-
57	Störungen der geistigen Entwicklung (z.B. Lernbehinderung, geistige Behinderung) .....	1 073	275
58	körperlich nicht begründbare (endogene) Psychosen (Schizophrenie, affektive Psychosen) .....	9 977	-
59	Neurosen, Persönlichkeits- und Verhaltensstörungen .....	18 446	-
60	Suchtkrankheiten .....	2 372	-
61	<b>Zusammen ...</b>	<b>55 705</b>	<b>323</b>
	<b>Sonstige und ungenügend bezeichnete Behinderungen</b>		
62	nur Behinderungen mit Einzel-GdB unter 25 .....	-	-
63	anderweitig nicht einzuordnende oder ungenügend bezeichnete Behinderungen .....	124 685	234
64	<b>Zusammen ...</b>	<b>124 685</b>	<b>234</b>
65	<b>Insgesamt ...</b>	<b>725 679</b>	<b>2 065</b>

am 31.12.2003  
der einzelnen Behinderungen

Arbeitsunfall (einschl. Wege- und Betriebs- wegeunfall), Berufskrankheit	Verkehrsunfall	Häuslicher Unfall	Sonstiger oder nicht näher bezeichneter Unfall	Anerkannte Kriegs-, Wehr- dienst- oder Zivildienst- beschädigung	Allgemeine Krankheit (einschl. Impfschaden)	Sonstige, mehrere oder ungenügend bezeichnete Ursachen	Lfd. Nr.
<b>Behinderung</b>							
62	5	3	24	48	366	128	1
19	3	3	5	69	497	494	2
17	1	4	4	6	93	10	3
6	-	-	1	6	144	69	4
2	-	-	1	4	33	17	5
1	-	1	1	-	60	5	6
<b>107</b>	<b>9</b>	<b>11</b>	<b>36</b>	<b>133</b>	<b>1 193</b>	<b>723</b>	<b>7</b>
706	89	85	282	633	5 016	695	8
964	169	119	359	621	13 603	2 087	9
88	13	7	27	59	3 750	377	10
203	49	22	60	205	52 234	4 358	11
59	13	4	6	115	1 151	474	12
7	5	1	6	33	639	144	13
9	1	2	3	30	4 938	573	14
<b>2 036</b>	<b>339</b>	<b>240</b>	<b>743</b>	<b>1 696</b>	<b>81 331</b>	<b>8 708</b>	<b>15</b>
3	2	-	1	7	250	27	16
166	44	32	76	127	94 770	9 216	17
80	19	10	26	65	60 523	4 122	18
15	9	-	7	32	2 463	223	19
<b>264</b>	<b>74</b>	<b>42</b>	<b>110</b>	<b>231</b>	<b>158 006</b>	<b>13 588</b>	<b>20</b>
-	-	-	-	2	391	31	21
1	2	2	1	6	495	35	22
275	98	24	128	324	38 289	3 866	23
<b>276</b>	<b>100</b>	<b>26</b>	<b>129</b>	<b>332</b>	<b>39 175</b>	<b>3 932</b>	<b>24</b>
-	13	1	4	6	677	99	25
1	-	-	-	6	201	30	26
-	-	-	-	-	30	1	27
214	27	2	19	213	46 179	3 419	28
5	2	-	-	1	2 241	883	29
<b>220</b>	<b>42</b>	<b>3</b>	<b>23</b>	<b>226</b>	<b>49 328</b>	<b>4 432</b>	<b>30</b>
1	-	-	-	-	101	16	31
4	9	5	2	25	354	25	32
1	-	-	5	1	7 158	603	33
<b>6</b>	<b>9</b>	<b>5</b>	<b>7</b>	<b>26</b>	<b>7 613</b>	<b>644</b>	<b>34</b>
6	5	4	2	43	53 589	5 466	35
3	-	5	4	33	34 012	1 970	36
6	3	-	2	20	1 667	109	37
1	1	-	-	3	656	46	38
51	3	2	1	85	10 642	927	39
19	1	4	1	33	3 456	414	40
13	3	1	1	61	11 647	926	41
2	3	2	1	23	4 148	361	42
11	7	1	6	20	6 914	749	43
4	5	-	1	1	2 622	446	44
-	-	-	1	8	2 758	208	45
-	-	-	-	1	1 016	103	46
5	3	-	2	7	13 844	1 341	47
-	-	1	1	2	5 052	624	48
4	2	1	1	1	886	99	49
1	2	-	-	2	301	56	50
<b>126</b>	<b>38</b>	<b>21</b>	<b>24</b>	<b>343</b>	<b>153 210</b>	<b>13 845</b>	<b>51</b>
1	-	-	-	-	18	2	52
6	9	2	9	20	3 007	761	53
-	-	-	1	3	622	68	54
48	50	8	23	67	13 193	1 189	55
5	6	-	7	14	4 357	293	56
1	3	-	2	-	726	66	57
-	-	-	-	-	9 001	976	58
11	6	2	4	21	17 181	1 221	59
2	-	-	1	-	1 782	587	60
<b>74</b>	<b>74</b>	<b>12</b>	<b>47</b>	<b>125</b>	<b>49 887</b>	<b>5 163</b>	<b>61</b>
-	-	-	-	-	-	-	62
1 080	132	51	153	1 671	113 346	8 018	63
<b>1 080</b>	<b>132</b>	<b>51</b>	<b>153</b>	<b>1 671</b>	<b>113 346</b>	<b>8 018</b>	<b>64</b>
<b>4 189</b>	<b>817</b>	<b>411</b>	<b>1 272</b>	<b>4 783</b>	<b>653 089</b>	<b>59 053</b>	<b>65</b>

**2 Behinderungen**  
**2.1 nach Art und Ursache**

Lfd. Nr.	Art der Behinderung	Insgesamt	Angeborene Behinderung
<b>2.1.4 Behinderungen</b>			
<b>Verlust oder Teilverlust von Gliedmaßen</b>			
1	eines Armes .....	20 827	2 148
2	eines Beines .....	58 551	494
3	beider Arme .....	3 165	345
4	beider Beine .....	9 666	184
5	eines Armes und eines Beines .....	2 099	168
6	von drei oder vier Gliedmaßen .....	2 197	175
7	<b>Zusammen ...</b>	<b>96 505</b>	<b>3 514</b>
<b>Funktionseinschränkung von Gliedmaßen</b>			
8	eines Armes .....	93 150	5 638
9	eines Beines .....	269 092	6 956
10	beider Arme .....	35 813	1 800
11	beider Beine .....	769 051	16 726
12	eines Armes und eines Beines .....	69 590	4 196
13	von drei Gliedmaßen .....	22 753	764
14	beider Arme und beider Beine .....	125 641	6 644
15	<b>Zusammen ...</b>	<b>1 385 090</b>	<b>42 724</b>
<b>Funktionseinschränkung der Wirbelsäule und des Rumpfes, Deformierung des Brustkorbes</b>			
16	Deformierung des Brustkorbes mit Funktionseinschränkung der Wirbelsäule .....	7 185	533
17	Funktionseinschränkung der Wirbelsäule .....	803 453	3 280
18	Funktionseinschränkung der Wirbelsäule und der Gliedmaßen .....	848 275	3 337
19	sonstige Einschränkungen der Stützfunktion des Rumpfes .....	51 914	1 671
20	<b>Zusammen ...</b>	<b>1 710 827</b>	<b>8 821</b>
<b>Blindheit und Sehbehinderung</b>			
21	Blindheit oder Verlust beider Augen .....	85 222	6 924
22	hochgradige Sehbehinderung .....	53 371	1 856
23	sonstige Sehbehinderung .....	380 205	9 083
24	<b>Zusammen ...</b>	<b>518 798</b>	<b>17 863</b>
<b>Sprach- oder Sprechstörungen, Taubheit, Schwerhörigkeit, Gleichgewichtsstörungen</b>			
25	Sprach- oder Sprechstörungen .....	11 654	1 715
26	Taubheit .....	27 165	8 399
27	Taubheit kombiniert mit Störungen der Sprachentwicklung und entsprechenden Störungen der geistigen Entwicklung .....	22 775	11 691
28	Schwerhörigkeit, auch kombiniert mit Gleichgewichtsstörungen .....	389 599	8 685
29	Gleichgewichtsstörungen .....	19 449	184
30	<b>Zusammen ...</b>	<b>470 642</b>	<b>30 674</b>
<b>Verlust einer Brust oder beider Brüste, Entstellungen u.a.</b>			
31	Kleinwuchs .....	2 988	1 499
32	Entstellung, belästigende oder abstoßende Absonderungen oder Gerüche .....	6 720	1 166
33	Verlust einer Brust oder beider Brüste .....	203 645	-
34	<b>Zusammen ...</b>	<b>213 353</b>	<b>2 665</b>
<b>Beeinträchtigung der Funktion von inneren Organen bzw. Organsystemen</b>			
35	von Herz-Kreislauf .....	606 464	5 500
36	von Herz-Kreislauf und einem oder mehreren weiteren inneren Organen .....	525 146	1 480
37	der oberen Atemwege .....	30 039	372
38	der oberen Atemwege und eines oder mehrerer weiterer innerer Organe .....	19 006	189
39	der tieferen Atemwege und Lungen .....	201 013	833
40	der tieferen Atemwege und Lungen sowie eines oder mehrerer weiterer innerer Organe .....	110 578	417
41	der Verdauungsorgane .....	231 546	1 096
42	der Verdauungsorgane und eines oder mehrerer weiterer innerer Organe .....	116 104	488
43	der Harnorgane .....	129 473	1 433
44	der Harnorgane und eines oder mehrerer weiterer innerer Organe .....	79 015	742
45	der Geschlechtsorgane .....	132 685	213
46	der Geschlechtsorgane und eines oder mehrerer weiterer innerer Organe .....	51 272	95
47	der inneren Sekretion und/oder des Stoffwechsels .....	201 606	2 250
48	der inneren Sekretion und/oder des Stoffwechsels u. eines o. mehr. weit. inn. Organe .....	92 741	757
49	des Blutes und des retikulo-endothelialen Systems .....	42 643	1 162
50	des Blutes und des retikulo-endothelialen Systems u. eines o. mehr. weit. inn. Organe .....	17 051	326
51	<b>Zusammen ...</b>	<b>2 586 382</b>	<b>17 353</b>
<b>Querschnittslähmung, zerebrale Störungen, geistig-seelische Behinderungen, Suchtkrankheiten</b>			
52	Querschnittslähmung .....	17 107	1 344
53	himorganische Anfälle (auch mit geistig-seelischen Störungen) ohne neurologische Ausfallserscheinungen am Bewegungsapparat .....	117 641	11 211
54	himorganische Anfälle (auch mit geistig-seelischen Störungen) mit neurologischen Ausfallserscheinungen am Bewegungsapparat .....	63 611	11 062
55	himorganisches Psychosyndrom (Hirnleistungsschwäche, organische Wesensänderung) ohne neurologische Ausfallserscheinungen am Bewegungsapparat; symptomatische Psychosen .....	223 072	-
56	himorganisches Psychosyndrom (Hirnleistungsschwäche, organische Wesensänderung) mit neurologischen Ausfallserscheinungen am Bewegungsapparat .....	281 139	-
57	Störungen der geistigen Entwicklung (z.B. Lernbehinderung, geistige Behinderung) .....	269 757	155 321
58	körperlich nicht begründbare (endogene) Psychosen (Schizophrenie, affektive Psychosen) .....	203 368	-
59	Neurosen, Persönlichkeits- und Verhaltensstörungen .....	176 267	-
60	Suchtkrankheiten .....	52 365	-
61	<b>Zusammen ...</b>	<b>1 404 327</b>	<b>178 938</b>
<b>Sonstige und ungenügend bezeichnete Behinderungen</b>			
62	nur Behinderungen mit Einzel-GdB unter 25 .....	81 408	232
63	anderweitig nicht einzuordnende oder ungenügend bezeichnete Behinderungen .....	1 435 087	32 489
64	<b>Zusammen ...</b>	<b>1 516 495</b>	<b>32 721</b>
65	<b>Insgesamt ...</b>	<b>9 902 419</b>	<b>335 273</b>

am 31.12.2003  
der einzelnen Behinderungen

Arbeitsunfall (einschl. Wege- und Betriebs- wegeunfall), Berufskrankheit	Verkehrsunfall	Häuslicher Unfall	Sonstiger oder nicht näher bezeichneter Unfall	Anerkannte Kriegs-, Wehr- dienst- oder Zivildienst- beschädigung	Allgemeine Krankheit (einschl. Impfschaden)	Sonstige, mehrere oder ungenügend bezeichnete Ursachen	Lfd. Nr.
<b>Insgesamt</b>							
3 562	635	430	1 198	6 256	5 171	1 427	1
5 454	3 986	290	1 851	14 371	25 485	6 620	2
508	61	61	192	561	1 281	156	3
513	296	33	258	1 338	5 535	1 509	4
158	110	9	72	400	965	217	5
216	69	28	78	346	1 115	170	6
<b>10 411</b>	<b>5 157</b>	<b>851</b>	<b>3 649</b>	<b>23 272</b>	<b>39 552</b>	<b>10 099</b>	7
12 985	3 680	1 648	4 706	15 374	44 000	5 119	8
20 978	9 817	2 525	8 748	20 337	179 682	20 049	9
1 843	411	217	607	2 105	25 844	2 986	10
7 854	3 896	822	2 677	7 828	675 590	53 658	11
2 858	1 686	208	782	3 895	49 167	6 798	12
1 135	603	69	293	1 384	15 091	3 414	13
826	678	115	385	1 022	106 347	9 624	14
<b>48 479</b>	<b>20 771</b>	<b>5 604</b>	<b>18 198</b>	<b>51 945</b>	<b>1 095 721</b>	<b>101 648</b>	15
98	35	9	37	321	5 598	554	16
2 799	1 029	444	1 046	2 231	725 005	67 619	17
3 135	1 310	357	1 040	2 406	779 120	57 570	18
665	264	47	236	801	43 237	4 993	19
<b>6 697</b>	<b>2 638</b>	<b>857</b>	<b>2 359</b>	<b>5 759</b>	<b>1 552 960</b>	<b>130 736</b>	20
384	261	72	246	1 344	70 104	5 887	21
99	75	23	57	283	46 972	4 006	22
4 327	1 623	744	2 626	6 102	327 935	27 765	23
<b>4 810</b>	<b>1 959</b>	<b>839</b>	<b>2 929</b>	<b>7 729</b>	<b>445 011</b>	<b>37 658</b>	24
42	101	9	36	109	8 890	752	25
81	28	28	55	250	17 005	1 319	26
15	17	28	43	45	9 948	988	27
2 871	325	101	284	2 768	352 091	22 474	28
58	30	15	21	41	14 292	4 808	29
<b>3 067</b>	<b>501</b>	<b>181</b>	<b>439</b>	<b>3 213</b>	<b>402 226</b>	<b>30 341</b>	30
3	-	-	2	-	1 274	210	31
120	143	52	86	452	4 407	294	32
15	15	21	53	27	193 789	9 725	33
<b>138</b>	<b>158</b>	<b>73</b>	<b>141</b>	<b>479</b>	<b>199 470</b>	<b>10 229</b>	34
245	94	77	97	1 277	557 636	41 538	35
169	48	52	85	972	485 753	36 587	36
147	57	8	25	431	27 075	1 924	37
89	27	4	12	283	17 188	1 214	38
2 221	102	26	65	5 822	178 141	13 803	39
1 060	48	32	33	3 004	96 612	9 372	40
313	106	25	74	1 447	212 152	16 333	41
180	86	18	52	798	104 984	9 498	42
263	159	24	108	511	118 751	8 224	43
180	119	24	69	468	70 451	6 962	44
65	22	13	41	215	115 862	16 254	45
24	11	8	18	126	44 620	6 370	46
106	35	18	31	176	185 014	13 976	47
40	13	8	17	108	83 982	7 816	48
46	34	9	20	28	37 919	3 425	49
18	8	3	2	20	14 535	2 139	50
<b>5 166</b>	<b>969</b>	<b>349</b>	<b>749</b>	<b>15 686</b>	<b>2 350 675</b>	<b>195 435</b>	51
1 953	2 862	431	1 835	198	7 648	836	52
720	1 039	150	658	1 597	88 979	13 287	53
438	764	92	351	1 016	45 547	4 341	54
2 756	3 494	349	1 341	3 697	196 146	15 289	55
2 575	4 391	439	1 546	1 912	254 893	15 383	56
156	334	113	220	109	102 684	10 820	57
-	-	-	-	-	185 338	18 030	58
194	172	36	91	351	162 346	13 077	59
18	24	11	15	54	43 673	8 570	60
<b>8 810</b>	<b>13 080</b>	<b>1 621</b>	<b>6 057</b>	<b>8 934</b>	<b>1 087 254</b>	<b>99 633</b>	61
767	105	31	100	945	69 339	9 889	62
18 008	4 307	832	2 625	30 360	1 210 030	136 436	63
<b>18 775</b>	<b>4 412</b>	<b>863</b>	<b>2 725</b>	<b>31 305</b>	<b>1 279 369</b>	<b>146 325</b>	64
<b>106 353</b>	<b>49 645</b>	<b>11 238</b>	<b>37 246</b>	<b>148 322</b>	<b>8 452 238</b>	<b>762 104</b>	65

**3 Schwerbehinderte Menschen am Jahresende**  
**3.1 nach Geschlecht, Altersgruppen und Anteil an der Wohnbevölkerung**  
**3.1.1 Deutschland<sup>\*)</sup>**

Geschlecht  Alter von ... bis unter ... Jahren	Schwerbehinderte Menschen am 31.12. ...							
	Deutschland							
	1989	1991	1993	1995	1997	1999	2001	2003
Männlich .....	2 862 878	2 901 872	3 407 782	3 453 906	3 501 132	3 497 458	3 530 018	3 485 341
Weiblich .....	2 446 656	2 470 088	2 976 566	3 042 627	3 120 025	3 136 008	3 181 779	3 153 551
<b>Insgesamt ...</b>	<b>5 309 534</b>	<b>5 371 960</b>	<b>6 384 348</b>	<b>6 496 533</b>	<b>6 621 157</b>	<b>6 633 466</b>	<b>6 711 797</b>	<b>6 638 892</b>
unter 4 .....	11 296	12 788	15 286	15 118	15 257	15 693	15 938	15 276
4 - 6 .....	10 665	12 367	15 997	16 283	15 248	14 344	15 026	14 885
6 - 15 .....	58 300	61 203	83 739	92 067	95 842	97 394	96 197	93 824
15 - 18 .....	24 745	23 751	29 847	32 172	35 599	36 114	37 740	40 471
18 - 25 .....	104 657	94 185	100 861	93 612	92 587	96 482	101 247	106 209
25 - 35 .....	211 508	224 007	275 719	278 628	268 036	247 819	227 247	210 406
35 - 45 .....	259 675	281 860	359 191	386 133	415 801	442 721	464 455	476 492
45 - 55 .....	697 364	662 977	735 750	683 753	661 851	665 975	734 219	770 516
55 - 60 .....	581 944	598 616	746 026	769 294	755 101	688 449	591 238	568 325
60 - 62 .....	321 039	299 371	307 771	359 731	356 207	381 717	390 301	319 984
62 - 65 .....	504 736	485 885	535 228	483 567	520 809	541 288	570 797	596 952
65 und mehr .....	2 523 605	2 614 950	3 178 933	3 286 175	3 388 819	3 405 470	3 467 392	3 425 552
<b>je 1 000 Einwohner<sup>1)</sup></b>								
unter 4 .....	4	4	4	5	5	5	5	5
4 - 6 .....	9	9	9	9	9	9	9	9
6 - 15 .....	11	11	10	11	12	12	12	12
15 - 18 .....	13	12	12	12	13	13	14	14
18 - 25 .....	15	15	14	14	15	15	15	16
25 - 35 .....	21	20	20	20	20	20	20	20
35 - 45 .....	32	32	31	32	33	33	34	34
45 - 55 .....	76	75	70	68	66	65	67	67
55 - 60 .....	162	153	135	129	128	127	131	129
60 - 62 .....	222	213	187	175	164	160	162	166
62 - 65 .....	250	233	207	200	187	172	168	168
65 und mehr .....	262	265	257	258	261	255	247	231
<b>Insgesamt ...</b>	<b>85</b>	<b>83</b>	<b>78</b>	<b>79</b>	<b>81</b>	<b>81</b>	<b>81</b>	<b>80</b>

<sup>\*)</sup> Bis 1991: Früheres Bundesgebiet einschl. Berlin-West. 1993: Früheres Bundesgebiet einschl. Berlin-West; Neue Länder einschl. Berlin-Ost.

<sup>1)</sup> Bevölkerungsstand am Jahresende.

**3 Schwerbehinderte Menschen am Jahresende**  
**3.1 nach Geschlecht, Altersgruppen und Anteil an der Wohnbevölkerung**  
**3.1.2 Früheres Bundesgebiet<sup>\*)</sup>**

<div style="text-align: center;">Geschlecht</div> <div style="text-align: center;">Alter von ... bis unter ... Jahren</div>	Schwerbehinderte Menschen am 31.12. ...					
	Früheres Bundesgebiet					
	1993	1995	1997	1999	2001	2003
Männlich .....	3 000 767	3 011 313	3 038 825	3 041 987	3 048 190	2 991 141
Weiblich .....	2 569 264	2 600 169	2 648 849	2 676 091	2 697 102	2 660 594
<b>Insgesamt ...</b>	<b>5 570 031</b>	<b>5 611 482</b>	<b>5 687 674</b>	<b>5 718 078</b>	<b>5 745 292</b>	<b>5 651 735</b>
unter 4 .....	13 416	13 691	13 917	14 218	14 294	13 534
4 - 6 .....	13 094	13 924	13 669	12 917	13 381	13 046
6 - 15 .....	65 857	73 058	76 734	79 457	80 127	79 973
15 - 18 .....	23 532	24 776	27 256	27 566	28 884	31 180
18 - 25 .....	83 410	75 614	72 847	74 047	76 287	80 157
25 - 35 .....	233 555	234 065	223 962	206 795	188 466	172 081
35 - 45 .....	301 935	320 467	343 245	366 249	385 198	395 737
45 - 55 .....	635 950	586 279	565 008	565 534	614 783	637 661
55 - 60 .....	653 288	666 997	645 895	588 089	509 096	491 697
60 - 62 .....	272 354	318 013	313 388	330 417	333 875	270 876
62 - 65 .....	471 086	423 854	457 872	476 918	494 648	509 476
65 und mehr .....	2 802 554	2 860 744	2 933 881	2 975 871	3 006 253	2 956 317
<b>je 1 000 Einwohner<sup>1)</sup></b>						
unter 4 .....	5	5	5	5	5	5
4 - 6 .....	9	9	9	9	9	9
6 - 15 .....	11	11	11	12	12	12
15 - 18 .....	12	12	13	13	13	13
18 - 25 .....	14	14	14	14	14	15
25 - 35 .....	20	20	20	20	20	20
35 - 45 .....	32	32	33	33	33	33
45 - 55 .....	74	70	68	67	68	68
55 - 60 .....	147	137	134	133	136	132
60 - 62 .....	207	190	176	169	170	172
62 - 65 .....	227	215	202	186	178	177
65 und mehr .....	276	270	272	269	259	241
<b>Insgesamt ...</b>	<b>85</b>	<b>83</b>	<b>84</b>	<b>84</b>	<b>84</b>	<b>82</b>

<sup>\*)</sup> 1993: Einschl. Berlin-West.

<sup>1)</sup> Bevölkerungsstand am Jahresende.



**3 Schwerbehinderte Menschen am Jahresende**  
**3.1 nach Geschlecht, Altersgruppen und Anteil an der Wohnbevölkerung**  
**3.1.3 Neue Länder<sup>\*)</sup>**

<div style="text-align: center;">Geschlecht</div> <div style="text-align: center;">Alter von ... bis unter ... Jahren</div>	Schwerbehinderte Menschen am 31.12. ...					
	Neue Länder					
	1993	1995	1997	1999	2001	2003
Männlich .....	407 015	442 593	462 307	455 471	481 828	494 200
Weiblich .....	407 302	442 458	471 176	459 917	484 677	492 957
<b>Insgesamt ...</b>	<b>814 317</b>	<b>885 051</b>	<b>933 483</b>	<b>915 388</b>	<b>966 505</b>	<b>987 157</b>
unter 4 .....	1 870	1 427	1 340	1 475	1 644	1 742
4 - 6 .....	2 903	2 359	1 579	1 427	1 645	1 839
6 - 15 .....	17 882	19 009	19 108	17 937	16 070	13 851
15 - 18 .....	6 315	7 396	8 343	8 548	8 856	9 291
18 - 25 .....	17 451	17 998	19 740	22 435	24 960	26 052
25 - 35 .....	42 164	44 563	44 074	41 024	38 781	38 325
35 - 45 .....	57 256	65 666	72 556	76 472	79 257	80 755
45 - 55 .....	99 800	97 474	96 843	100 441	119 436	132 855
55 - 60 .....	92 738	102 297	109 206	100 360	82 142	76 628
60 - 62 .....	35 417	41 718	42 819	51 300	56 426	49 108
62 - 65 .....	64 142	59 713	62 937	64 370	76 149	87 476
65 und mehr .....	376 379	425 431	454 938	429 599	461 139	469 235
<b>je 1 000 Einwohner<sup>1)</sup></b>						
unter 4 .....	4	5	4	4	4	4
4 - 6 .....	7	9	10	9	9	10
6 - 15 .....	9	11	12	13	14	15
15 - 18 .....	11	12	14	14	15	16
18 - 25 .....	14	16	17	18	20	21
25 - 35 .....	17	21	22	23	24	25
35 - 45 .....	24	29	32	33	35	36
45 - 55 .....	51	57	56	56	60	64
55 - 60 .....	84	94	101	101	107	110
60 - 62 .....	107	109	109	117	126	139
62 - 65 .....	124	133	121	112	122	132
65 und mehr .....	171	199	207	187	189	180
<b>Insgesamt ...</b>	<b>52</b>	<b>62</b>	<b>66</b>	<b>66</b>	<b>70</b>	<b>73</b>

<sup>\*)</sup> 1993: Einschl. Berlin-Ost.

<sup>1)</sup> Bevölkerungsstand am Jahresende.

**3 Schwerbehinderte Menschen am Jahresende  
3.2 nach Art der schwersten Behinderung  
3.2.1 Deutschland<sup>1)</sup> - Absolut -**

Art der schwersten Behinderung	Schwerbehinderte Menschen am 31.12. ...						
	1991	1993	1995	1997	1999	2001	2003
<b>Verlust oder Teilverlust von Gliedmaßen</b>							
eines Armes .....	26 145	29 963	28 518	23 232	20 398	19 493	17 608
eines Beines .....	65 157	74 289	71 786	67 272	57 669	55 219	51 355
beider Arme .....	2 735	3 247	3 271	3 169	2 755	2 929	2 559
beider Beine .....	8 422	10 015	9 991	9 649	8 390	8 455	8 298
eines Armes und eines Beines .....	1 983	2 324	2 258	2 131	1 914	1 954	1 787
von drei oder vier Gliedmaßen .....	1 293	1 616	1 586	1 560	1 767	1 816	1 800
<b>Zusammen ...</b>	<b>105 735</b>	<b>121 454</b>	<b>117 410</b>	<b>107 013</b>	<b>92 893</b>	<b>89 866</b>	<b>83 407</b>
<b>Funktionseinschränkung von Gliedmaßen</b>							
eines Armes .....	69 532	79 219	78 839	76 604	66 458	66 405	61 322
eines Beines .....	189 642	220 522	224 182	218 700	192 379	194 875	184 277
beider Arme .....	19 194	22 244	22 290	22 380	20 301	21 055	20 304
beider Beine .....	363 877	454 661	481 136	500 556	474 247	519 239	517 076
eines Armes und eines Beines .....	58 081	66 991	68 766	68 388	62 121	61 243	56 958
von drei Gliedmaßen .....	19 816	21 068	20 335	19 556	17 352	17 448	16 483
beider Arme und beider Beine .....	89 510	99 849	99 679	99 432	92 652	100 052	96 662
<b>Zusammen ...</b>	<b>809 652</b>	<b>964 554</b>	<b>995 227</b>	<b>1 005 616</b>	<b>925 510</b>	<b>980 317</b>	<b>953 082</b>
<b>Funktionseinschränkung der Wirbelsäule und des Rumpfes, Deformierung des Brustkorbes</b>							
Deformierung des Brustkorbes mit Funktionseinschränkung der Wirbelsäule .....	8 074	8 750	8 047	7 483	6 296	5 816	4 965
Funktionseinschränkung der Wirbelsäule .....	307 942	356 064	366 153	368 595	334 366	358 415	352 522
Funktionseinschränkung der Wirbelsäule und der Gliedmaßen .....	534 532	582 762	582 307	576 383	477 437	529 970	513 184
sonstige Einschränkungen der Stützfunktion des Rumpfes .....	44 217	57 194	57 582	57 412	45 014	41 892	36 334
<b>Zusammen ...</b>	<b>894 765</b>	<b>1 004 770</b>	<b>1 014 089</b>	<b>1 009 873</b>	<b>863 113</b>	<b>936 093</b>	<b>907 005</b>
<b>Blindheit und Sehbehinderung</b>							
Blindheit oder Verlust beider Augen .....	51 464	68 226	73 866	77 925	77 677	82 996	81 027
hochgradige Sehbehinderung .....	31 574	43 935	43 607	46 656	45 368	49 619	49 151
sonstige Sehbehinderung .....	161 714	202 243	212 692	218 611	207 708	221 201	214 189
<b>Zusammen ...</b>	<b>244 752</b>	<b>314 404</b>	<b>330 165</b>	<b>343 192</b>	<b>330 753</b>	<b>353 816</b>	<b>344 367</b>
<b>Sprach- oder Sprechstörungen, Taubheit, Schwerhörigkeit, Gleichgewichtsstörungen</b>							
Sprach- oder Sprechstörungen .....	6 572	7 646	7 788	7 827	7 553	7 398	7 017
Taubheit .....	18 364	25 276	25 244	25 493	24 806	24 812	25 296
Taubheit kombiniert mit Störungen der Sprachentwicklung und entsprechenden Störungen der geistigen Entwicklung .....	19 252	23 252	22 867	23 253	22 351	22 039	22 202
Schwerhörigkeit, auch kombiniert mit Gleichgewichtsstörungen .....	151 236	185 219	193 197	201 368	190 499	208 682	208 248
Gleichgewichtsstörungen .....	1 492	1 948	2 306	2 468	8 283	9 121	9 137
<b>Zusammen ...</b>	<b>196 916</b>	<b>243 341</b>	<b>251 402</b>	<b>260 409</b>	<b>253 492</b>	<b>272 143</b>	<b>271 900</b>
<b>Verlust einer Brust oder beider Brüste, Entstellungen u.a.</b>							
Kleinwuchs .....	1 944	2 236	2 255	2 295	2 151	2 185	2 127
Entstellung, belästigende oder abstoßende Absonderungen oder Gerüche .....	5 413	6 052	6 339	6 477	4 975	4 867	4 563
Verlust einer Brust oder beider Brüste .....	111 314	137 657	150 671	163 405	161 477	173 495	168 108
<b>Zusammen ...</b>	<b>118 671</b>	<b>145 945</b>	<b>159 265</b>	<b>172 177</b>	<b>168 603</b>	<b>180 547</b>	<b>174 798</b>
<b>Beeinträchtigung der Funktion von inneren Organen bzw. Organsystemen</b>							
von Herz-Kreislauf .....	452 274	530 665	522 132	491 244	404 363	398 194	345 359
von Herz-Kreislauf und einem oder mehreren weiteren inneren Organen .....	541 454	551 414	503 502	454 106	351 684	363 234	322 564
der oberen Atemwege .....	19 090	23 871	24 237	24 711	23 289	23 614	21 370
der oberen Atemwege und eines oder mehrerer weiterer innerer Organe .....	16 248	18 218	17 642	17 341	15 259	15 876	14 347
der tieferen Atemwege und Lungen .....	119 340	147 280	153 922	157 346	144 538	153 487	144 880
der tieferen Atemwege und Lungen sowie eines oder mehrerer weiterer innerer Organe .....	94 849	104 384	100 710	97 073	82 867	89 049	84 964
der Verdauungsorgane .....	139 529	161 646	170 037	179 180	166 813	176 458	172 936
der Verdauungsorgane und eines oder mehrerer weiterer innerer Organe .....	97 175	103 697	101 174	99 892	84 635	91 092	88 206
der Harnorgane .....	60 875	78 553	86 077	93 137	90 569	96 120	92 973
der Harnorgane und eines oder mehrerer weiterer innerer Organe .....	52 257	58 801	59 618	61 045	54 447	59 053	59 745
der Geschlechtsorgane .....	51 493	65 548	71 911	79 474	82 284	97 579	116 077
der Geschlechtsorgane und eines oder mehrerer weiterer innerer Organe .....	30 419	34 512	35 018	36 204	32 811	38 114	43 322
der inneren Sekretion und/oder des Stoffwechsels .....	64 112	82 935	89 986	98 242	104 738	124 617	129 610
der inneren Sekretion und/oder des Stoffwechsels u. eines o. mehr. weit. inn. Organe .....	36 138	43 193	44 553	46 416	46 048	55 765	60 251
des Blutes und des retikulo-endothelialen Systems .....	19 498	26 791	30 979	34 112	33 948	35 536	36 693
des Blutes und des retikulo-endothelialen Systems u. eines o. mehr. weit. inn. Organe .....	9 488	11 349	11 952	12 779	12 488	14 077	14 699
<b>Zusammen ...</b>	<b>1 804 239</b>	<b>2 042 857</b>	<b>2 023 450</b>	<b>1 982 302</b>	<b>1 730 781</b>	<b>1 831 865</b>	<b>1 747 996</b>
<b>Querschnittlähmung, zerebrale Störungen, geistig-seelische Behinderungen, Suchtkrankheiten</b>							
Querschnittlähmung .....	12 579	15 291	15 925	16 383	16 091	16 950	16 794
himorganische Anfälle (auch mit geistig-seelischen Störungen) ohne neurologische Ausfallserscheinungen am Bewegungsapparat .....	67 196	82 270	85 855	88 982	85 332	93 471	96 637
himorganische Anfälle (auch mit geistig-seelischen Störungen) mit neurologischen Ausfallserscheinungen am Bewegungsapparat .....	44 194	53 967	55 115	56 459	54 995	58 451	58 171
himorganisches Psychosyndrom (Hirnleistungsschwäche, organische Wesensänderung) ohne neurologische Ausfallserscheinungen am Bewegungsapparat; symptomatische Psychosen .....	114 842	142 809	156 288	164 358	157 902	157 790	165 528
himorganisches Psychosyndrom (Hirnleistungsschwäche, organische Wesensänderung) mit neurologischen Ausfallserscheinungen am Bewegungsapparat .....	128 967	161 166	180 475	202 118	214 124	244 260	251 372
Störungen der geistigen Entwicklung (z.B. Lernbehinderung, geistige Behinderung) .....	165 468	209 654	225 892	238 062	236 293	253 373	259 165
körperlich nicht begründbare (endogene) Psychosen (Schizophrenie, affektive Psychosen) .....	84 796	101 880	112 900	124 867	129 684	147 817	162 164
Neurosen, Persönlichkeits- und Verhaltensstörungen .....	40 530	48 509	54 984	65 202	72 335	89 591	105 355
Suchtkrankheiten .....	11 380	13 209	14 231	16 515	23 276	30 485	37 657
<b>Zusammen ...</b>	<b>669 952</b>	<b>828 755</b>	<b>901 665</b>	<b>972 946</b>	<b>990 032</b>	<b>1 092 188</b>	<b>1 152 843</b>
<b>Sonstige und ungenügend bezeichnete Behinderungen</b>							
nur Behinderungen mit Einzel-GdB unter 25 .....	94 191	98 248	97 587	100 829	646 416	165 565	81 408
anderweitig nicht einzuordnende oder ungenügend bezeichnete Behinderungen .....	433 087	620 020	606 273	666 800	631 873	809 397	922 086
<b>Zusammen ...</b>	<b>527 278</b>	<b>718 268</b>	<b>703 860</b>	<b>767 629</b>	<b>1 278 289</b>	<b>974 962</b>	<b>1 003 494</b>
<b>Insgesamt ...</b>	<b>5 371 960</b>	<b>6 384 348</b>	<b>6 496 533</b>	<b>6 621 157</b>	<b>6 633 466</b>	<b>6 711 797</b>	<b>6 638 892</b>

<sup>1)</sup> Bis 1991: Früheres Bundesgebiet einschl. Berlin-West. 1993: Früheres Bundesgebiet einschl. Berlin-West; Neue Länder einschl. Berlin-Ost.

**3 Schwerbehinderte Menschen am Jahresende**  
**3.2 nach Art der schwersten Behinderung**  
**3.2.1 Deutschland<sup>\*)</sup> - Veränderungsraten -**

Art der schwersten Behinderung	Veränderungen in +/- %				
	1995 gegenüber 1993	1997 gegenüber 1995	1999 gegenüber 1997	2001 gegenüber 1999	2003 gegenüber 2001
<b>Verlust oder Teilverlust von Gliedmaßen</b>					
eines Armes .....	- 4,8	- 18,5	- 12,2	- 4,4	- 9,7
eines Beines .....	- 3,4	- 6,3	- 14,3	- 4,2	- 7,0
beider Arme .....	+ 0,7	- 3,1	- 13,1	+ 6,3	- 12,6
beider Beine .....	- 0,2	- 3,4	- 13,0	+ 0,8	- 1,9
eines Armes und eines Beines .....	- 2,8	- 5,6	- 10,2	+ 2,1	- 8,5
von drei oder vier Gliedmaßen .....	- 1,9	- 1,6	+ 13,3	+ 2,8	- 0,9
<b>Zusammen ...</b>	<b>- 3,3</b>	<b>- 8,9</b>	<b>- 13,2</b>	<b>- 3,3</b>	<b>- 7,2</b>
<b>Funktionseinschränkung von Gliedmaßen</b>					
eines Armes .....	- 0,5	- 2,8	- 13,2	- 0,1	- 7,7
eines Beines .....	+ 1,7	- 2,4	- 12,0	+ 1,3	- 5,4
beider Arme .....	+ 0,2	+ 0,4	- 9,3	+ 3,7	- 3,6
beider Beine .....	+ 5,8	+ 4,0	- 5,3	+ 9,5	- 0,4
eines Armes und eines Beines .....	+ 2,6	- 0,5	- 9,2	- 1,4	- 7,0
von drei Gliedmaßen .....	- 3,5	- 3,8	- 11,3	+ 0,6	- 5,5
beider Arme und beider Beine .....	- 0,2	- 0,2	- 6,8	+ 8,0	- 3,4
<b>Zusammen ...</b>	<b>+ 3,2</b>	<b>+ 1,0</b>	<b>- 8,0</b>	<b>+ 5,9</b>	<b>- 2,8</b>
<b>Funktionseinschränkung der Wirbelsäule und des Rumpfes, Deformierung des Brustkorbes</b>					
Deformierung des Brustkorbes mit Funktionseinschränkung der Wirbelsäule .....	- 8,0	- 7,0	- 15,9	- 7,6	- 14,6
Funktionseinschränkung der Wirbelsäule .....	+ 2,8	+ 0,7	- 9,3	+ 7,2	- 1,6
Funktionseinschränkung der Wirbelsäule und der Gliedmaßen .....	- 0,1	- 1,0	- 17,2	+ 11,0	- 3,2
sonstige Einschränkungen der Stützfunktion des Rumpfes .....	+ 0,7	- 0,3	- 21,6	- 6,9	- 13,3
<b>Zusammen ...</b>	<b>+ 0,9</b>	<b>- 0,4</b>	<b>- 14,5</b>	<b>+ 8,5</b>	<b>- 3,1</b>
<b>Blindheit und Sehbehinderung</b>					
Blindheit oder Verlust beider Augen .....	+ 8,3	+ 5,5	- 0,3	+ 6,8	- 2,4
hochgradige Sehbehinderung .....	- 0,7	+ 7,0	- 2,8	+ 9,4	- 0,9
sonstige Sehbehinderung .....	+ 5,2	+ 2,8	- 5,0	+ 6,5	- 3,2
<b>Zusammen ...</b>	<b>+ 5,0</b>	<b>+ 3,9</b>	<b>- 3,6</b>	<b>+ 7,0</b>	<b>- 2,7</b>
<b>Sprach- oder Sprechstörungen, Taubheit, Schwerhörigkeit, Gleichgewichtsstörungen</b>					
Sprach- oder Sprechstörungen .....	+ 1,9	+ 0,5	- 3,5	- 2,1	- 5,2
Taubheit .....	- 0,1	+ 1,0	- 2,7	+ 0,0	+ 2,0
Taubheit kombiniert mit Störungen der Sprachentwicklung und entsprechenden Störungen der geistigen Entwicklung .....	- 1,7	+ 1,7	- 3,9	- 1,4	+ 0,7
Schwerhörigkeit, auch kombiniert mit Gleichgewichtsstörungen .....	+ 4,3	+ 4,2	- 5,4	+ 9,5	- 0,2
Gleichgewichtsstörungen .....	+ 18,4	+ 7,0	X	+ 11,2	- 0,8
<b>Zusammen ...</b>	<b>+ 3,3</b>	<b>+ 3,6</b>	<b>- 2,7</b>	<b>+ 7,4</b>	<b>- 0,1</b>
<b>Verlust einer Brust oder beider Brüste, Entstellungen u.a.</b>					
Kleinwuchs .....	+ 0,8	+ 1,8	- 6,3	+ 1,6	- 2,7
Entstellung, belästigende oder abstoßende Absonderungen oder Gerüche .....	+ 4,7	+ 2,2	- 23,2	- 2,2	- 6,2
Verlust einer Brust oder beider Brüste .....	+ 9,5	+ 8,5	- 1,2	+ 7,4	- 3,1
<b>Zusammen ...</b>	<b>+ 9,1</b>	<b>+ 8,1</b>	<b>- 2,1</b>	<b>+ 7,1</b>	<b>- 3,2</b>
<b>Beeinträchtigung der Funktion von inneren Organen bzw. Organsystemen</b>					
von Herz-Kreislauf .....	- 1,6	- 5,9	- 17,7	- 1,5	- 13,3
von Herz-Kreislauf und einem oder mehreren weiteren inneren Organen .....	- 8,7	- 9,8	- 22,6	+ 3,3	- 11,2
der oberen Atemwege .....	+ 1,5	+ 2,0	- 5,8	+ 1,4	- 9,5
der oberen Atemwege und eines oder mehrerer weiterer innerer Organe .....	- 3,2	- 1,7	- 12,0	+ 4,0	- 9,6
der tieferen Atemwege und Lungen .....	+ 4,5	+ 2,2	- 8,1	+ 6,2	- 5,6
der tieferen Atemwege und Lungen sowie eines oder mehrerer weiterer innerer Organe .....	- 3,5	- 3,6	- 14,6	+ 7,5	- 4,6
der Verdauungsorgane .....	+ 5,2	+ 5,4	- 6,9	+ 5,8	- 2,0
der Verdauungsorgane und eines oder mehrerer weiterer innerer Organe .....	- 2,4	- 1,3	- 15,3	+ 7,6	- 3,2
der Harnorgane .....	+ 9,6	+ 8,2	- 2,8	+ 6,1	- 3,3
der Harnorgane und eines oder mehrerer weiterer innerer Organe .....	+ 1,4	+ 2,4	- 10,8	+ 8,5	+ 1,2
der Geschlechtsorgane .....	+ 9,7	+ 10,5	+ 3,5	+ 18,6	+ 19,0
der Geschlechtsorgane und eines oder mehrerer weiterer innerer Organe .....	+ 1,5	+ 3,4	- 9,4	+ 16,2	+ 13,7
der inneren Sekretion und/oder des Stoffwechsels .....	+ 8,5	+ 9,2	+ 6,6	+ 19,0	+ 4,0
der inneren Sekretion und/oder des Stoffwechsels u. eines o. mehr. weit. inn. Organe .....	+ 3,1	+ 4,2	- 0,8	+ 21,1	+ 8,0
des Blutes und des retikulo-endothelialen Systems .....	+ 15,6	+ 10,1	- 0,5	+ 4,7	+ 3,3
des Blutes und des retikulo-endothelialen Systems u. eines o. mehr. weit. inn. Organe .....	+ 5,3	+ 6,9	- 2,3	+ 12,7	+ 4,4
<b>Zusammen ...</b>	<b>- 0,9</b>	<b>- 2,0</b>	<b>- 12,7</b>	<b>+ 5,8</b>	<b>- 4,6</b>
<b>Querschnittlähmung, zerebrale Störungen, geistig-seelische Behinderungen, Suchtkrankheiten</b>					
Querschnittlähmung .....	+ 4,1	+ 2,9	- 1,8	+ 5,3	- 0,9
himorganische Anfälle (auch mit geistig-seelischen Störungen) ohne neurologische Ausfallserscheinungen am Bewegungsapparat .....	+ 4,4	+ 3,6	- 4,1	+ 9,5	+ 3,4
himorganische Anfälle (auch mit geistig-seelischen Störungen) mit neurologischen Ausfallserscheinungen am Bewegungsapparat .....	+ 2,1	+ 2,4	- 2,6	+ 6,3	- 0,5
himorganisches Psychosyndrom (Hirnleistungsschwäche, organische Wesensänderung) ohne neurologische Ausfallserscheinungen am Bewegungsapparat; symptomatische Psychosen .....	+ 9,4	+ 5,2	- 3,9	- 0,1	+ 4,9
himorganisches Psychosyndrom (Hirnleistungsschwäche, organische Wesensänderung) mit neurologischen Ausfallserscheinungen am Bewegungsapparat .....	+ 12,0	+ 12,0	+ 5,9	+ 14,1	+ 2,9
Störungen der geistigen Entwicklung (z.B. Lernbehinderung, geistige Behinderung) .....	+ 7,7	+ 5,4	- 0,7	+ 7,2	+ 2,3
körperlich nicht begründbare (endogene) Psychosen (Schizophrenie, affektive Psychosen) .....	+ 10,8	+ 10,6	+ 3,9	+ 14,0	+ 9,7
Neurosen, Persönlichkeits- und Verhaltensstörungen .....	+ 13,3	+ 18,6	+ 10,9	+ 23,9	+ 17,6
Suchtkrankheiten .....	+ 7,7	+ 16,0	+ 40,9	+ 31,0	+ 23,5
<b>Zusammen ...</b>	<b>+ 8,8</b>	<b>+ 7,9</b>	<b>+ 1,8</b>	<b>+ 10,3</b>	<b>+ 5,6</b>
<b>Sonstige und ungenügend bezeichnete Behinderungen</b>					
nur Behinderungen mit Einzel-GdB unter 25 .....	- 0,7	+ 3,3	X	- 74,4	- 50,8
anderweitig nicht einzuordnende oder ungenügend bezeichnete Behinderungen .....	- 2,2	+ 10,0	- 5,2	+ 28,1	+ 13,9
<b>Zusammen ...</b>	<b>- 2,0</b>	<b>+ 9,1</b>	<b>+ 66,5</b>	<b>- 23,7</b>	<b>+ 2,9</b>
<b>Insgesamt ...</b>	<b>+ 1,8</b>	<b>+ 1,9</b>	<b>+ 0,2</b>	<b>+ 1,2</b>	<b>- 1,1</b>

<sup>\*)</sup> 1993: Früheres Bundesgebiet einschl. Berlin-West; Neue Länder einschl. Berlin-Ost.

**3 Schwerbehinderte Menschen am Jahresende**  
**3.2 nach Art der schwersten Behinderung**  
**3.2.2 Früheres Bundesgebiet<sup>1)</sup> - Absolut -**

Art der schwersten Behinderung	Schwerbehinderte Menschen am 31.12. ...						
	1991	1993	1995	1997	1999	2001	2003
<b>Verlust oder Teilverlust von Gliedmaßen</b>							
eines Armes .....	26 145	24 580	22 821	18 065	15 916	15 394	14 114
eines Beines .....	65 157	61 232	57 132	53 393	45 135	43 307	40 661
beider Arme .....	2 735	2 712	2 672	2 610	2 269	2 439	2 118
beider Beine .....	8 422	8 087	7 992	7 671	6 569	6 652	6 650
eines Armes und eines Beines .....	1 983	1 906	1 839	1 742	1 572	1 623	1 478
von drei oder vier Gliedmaßen .....	1 293	1 309	1 319	1 291	1 519	1 516	1 337
<b>Zusammen ...</b>	<b>105 735</b>	<b>99 826</b>	<b>93 775</b>	<b>84 772</b>	<b>72 980</b>	<b>70 931</b>	<b>66 358</b>
<b>Funktionseinschränkung von Gliedmaßen</b>							
eines Armes .....	69 532	68 213	65 089	63 124	54 440	54 777	51 029
eines Beines .....	189 642	188 076	180 242	175 080	152 404	155 491	147 076
beider Arme .....	19 194	19 353	19 097	19 202	17 317	18 104	17 709
beider Beine .....	363 877	384 948	394 994	411 551	389 562	430 989	430 991
eines Armes und eines Beines .....	58 081	58 035	56 600	55 584	50 347	49 765	45 960
von drei Gliedmaßen .....	19 816	19 275	18 140	17 236	15 138	14 926	13 619
beider Arme und beider Beine .....	89 510	90 707	88 538	87 817	81 215	87 795	84 721
<b>Zusammen ...</b>	<b>809 652</b>	<b>828 607</b>	<b>822 700</b>	<b>829 594</b>	<b>760 423</b>	<b>811 847</b>	<b>791 105</b>
<b>Funktionseinschränkung der Wirbelsäule und des Rumpfes, Deformierung des Brustkorbes</b>							
Deformierung des Brustkorbes mit Funktionseinschränkung der Wirbelsäule .....	8 074	7 935	7 374	6 853	5 683	5 230	4 421
Funktionseinschränkung der Wirbelsäule .....	307 942	326 163	331 155	331 944	297 632	317 913	309 367
Funktionseinschränkung der Wirbelsäule und der Gliedmaßen .....	534 532	565 406	560 125	552 310	452 815	503 574	488 238
sonstige Einschränkungen der Stützfunktion des Rumpfes .....	44 217	44 835	47 985	47 757	36 022	32 949	28 196
<b>Zusammen ...</b>	<b>894 765</b>	<b>944 339</b>	<b>946 639</b>	<b>938 864</b>	<b>792 152</b>	<b>859 666</b>	<b>830 222</b>
<b>Blindheit und Sehbehinderung</b>							
Blindheit oder Verlust beider Augen .....	51 464	53 262	54 947	57 930	54 431	59 301	58 728
hochgradige Sehbehinderung .....	31 574	33 162	34 156	36 214	35 903	39 500	38 477
sonstige Sehbehinderung .....	161 714	168 630	170 902	176 003	169 178	182 027	176 577
<b>Zusammen ...</b>	<b>244 752</b>	<b>255 054</b>	<b>260 005</b>	<b>270 147</b>	<b>259 512</b>	<b>280 828</b>	<b>273 782</b>
<b>Sprach- oder Sprechstörungen, Taubheit, Schwerhörigkeit, Gleichgewichtsstörungen</b>							
Sprach- oder Sprechstörungen .....	6 572	6 655	6 524	6 526	5 967	5 813	5 365
Taubheit .....	18 364	18 606	18 540	18 674	18 362	18 298	18 935
Taubheit kombiniert mit Störungen der Sprachentwicklung und entsprechenden Störungen der geistigen Entwicklung .....	19 252	19 462	19 100	19 619	18 790	18 531	18 819
Schwerhörigkeit, auch kombiniert mit Gleichgewichtsstörungen .....	151 236	158 407	159 458	165 823	155 569	171 717	171 402
Gleichgewichtsstörungen .....	1 492	1 642	1 810	1 950	7 781	8 682	8 605
<b>Zusammen ...</b>	<b>196 916</b>	<b>204 772</b>	<b>205 432</b>	<b>212 592</b>	<b>206 469</b>	<b>223 041</b>	<b>223 126</b>
<b>Verlust einer Brust oder beider Brüste, Entstellungen u.a.</b>							
Kleinwuchs .....	1 944	1 924	1 860	1 902	1 787	1 828	1 769
Entstellung, belästigende oder abstoßende Absonderungen oder Gerüche .....	5 413	5 440	5 558	5 618	4 097	3 953	3 614
Verlust einer Brust oder beider Brüste .....	111 314	119 909	127 939	137 960	134 293	143 993	136 934
<b>Zusammen ...</b>	<b>118 671</b>	<b>127 273</b>	<b>135 357</b>	<b>145 480</b>	<b>140 177</b>	<b>149 774</b>	<b>142 317</b>
<b>Beeinträchtigung der Funktion von inneren Organen bzw. Organsystemen</b>							
von Herz-Kreislauf .....	452 274	444 492	426 345	397 476	322 109	320 746	281 064
von Herz-Kreislauf und einem oder mehreren weiteren inneren Organen .....	541 454	510 939	458 770	412 223	316 064	322 653	277 179
der oberen Atemwege .....	19 090	19 767	20 120	20 616	19 395	19 775	18 135
der oberen Atemwege und eines oder mehrerer weiterer innerer Organe .....	16 248	16 155	15 584	15 279	13 304	13 830	12 396
der tieferen Atemwege und Lungen .....	119 340	124 648	126 350	129 055	117 879	127 450	122 143
der tieferen Atemwege und Lungen sowie eines oder mehrerer weiterer innerer Organe .....	94 849	93 110	86 980	83 696	70 804	76 436	72 194
der Verdauungsorgane .....	139 529	147 490	151 521	157 314	143 258	151 455	148 503
der Verdauungsorgane und eines oder mehrerer weiterer innerer Organe .....	97 175	97 907	93 438	91 280	76 002	80 952	76 702
der Harnorgane .....	60 875	66 059	70 577	75 609	72 222	77 260	76 148
der Harnorgane und eines oder mehrerer weiterer innerer Organe .....	52 257	53 784	53 285	54 062	47 350	50 997	50 603
der Geschlechtsorgane .....	51 493	54 865	59 256	65 174	66 970	81 233	98 561
der Geschlechtsorgane und eines oder mehrerer weiterer innerer Organe .....	30 419	31 631	31 337	32 240	28 608	33 281	37 732
der inneren Sekretion und/oder des Stoffwechsels .....	64 112	68 016	71 462	77 454	81 623	98 143	103 601
der inneren Sekretion und/oder des Stoffwechsels u. eines o. mehr. weit. inn. Organe .....	36 138	36 926	36 932	38 319	37 320	45 160	48 658
des Blutes und des retikulo-endothelialen Systems .....	19 498	22 605	25 351	27 836	27 610	29 389	30 753
des Blutes und des retikulo-endothelialen Systems u. eines o. mehr. weit. inn. Organe .....	9 488	10 173	10 532	11 330	11 010	12 552	13 102
<b>Zusammen ...</b>	<b>1 804 239</b>	<b>1 798 567</b>	<b>1 737 840</b>	<b>1 688 963</b>	<b>1 451 528</b>	<b>1 541 312</b>	<b>1 467 474</b>
<b>Querschnittlähmung, zerebrale Störungen, geistig-seelische Behinderungen, Suchtkrankheiten</b>							
Querschnittlähmung .....	12 579	13 110	13 405	13 739	13 415	14 176	13 985
himorganische Anfälle (auch mit geistig-seelischen Störungen) ohne neurologische Ausfallserscheinungen am Bewegungsapparat .....	67 196	69 253	70 311	72 399	68 417	75 917	79 837
himorganische Anfälle (auch mit geistig-seelischen Störungen) mit neurologischen Ausfallserscheinungen am Bewegungsapparat .....	44 194	46 231	47 181	48 319	46 901	49 373	48 343
himorganisches Psychosyndrom (Hirnleistungsschwäche, organische Wesensänderung) ohne neurologische Ausfallserscheinungen am Bewegungsapparat; symptomatische Psychosen .....	114 842	122 366	127 543	132 174	126 194	124 130	129 834
himorganisches Psychosyndrom (Hirnleistungsschwäche, organische Wesensänderung) mit neurologischen Ausfallserscheinungen am Bewegungsapparat .....	128 967	145 566	159 918	177 555	186 628	213 327	218 425
Störungen der geistigen Entwicklung (z.B. Lernbehinderung, geistige Behinderung) .....	165 468	170 722	174 663	182 500	178 951	193 495	197 375
körperlich nicht begründbare (endogene) Psychosen (Schizophrenie, affektive Psychosen) .....	84 796	92 076	98 467	107 937	111 779	127 877	140 623
Neurosen, Persönlichkeits- und Verhaltensstörungen .....	40 530	46 099	51 320	60 365	66 468	82 172	96 067
Suchtkrankheiten .....	11 380	12 316	13 019	14 394	19 854	25 601	30 947
<b>Zusammen ...</b>	<b>669 952</b>	<b>717 739</b>	<b>755 827</b>	<b>809 382</b>	<b>818 607</b>	<b>906 068</b>	<b>955 436</b>
<b>Sonstige und ungenügend bezeichnete Behinderungen</b>							
nur Behinderungen mit Einzel-GdB unter 25 .....	94 191	96 836	95 250	98 333	644 337	163 344	78 853
anderweitig nicht einzuordnende oder ungenügend bezeichnete Behinderungen .....	433 087	497 018	558 657	609 547	571 893	738 481	823 062
<b>Zusammen ...</b>	<b>527 278</b>	<b>593 854</b>	<b>653 907</b>	<b>707 880</b>	<b>1 216 230</b>	<b>901 825</b>	<b>901 915</b>
<b>Insgesamt ...</b>	<b>5 371 960</b>	<b>5 570 031</b>	<b>5 611 482</b>	<b>5 687 674</b>	<b>5 718 078</b>	<b>5 745 292</b>	<b>5 651 735</b>

<sup>1)</sup> Bis 1993: Einschl. Berlin-West.

**3 Schwerbehinderte Menschen am Jahresende**  
**3.2 nach Art der schwersten Behinderung**  
**3.2.2 Früheres Bundesgebiet <sup>1)</sup> - Veränderungsraten -**

Art der schwersten Behinderung	Veränderungen in +/- %						
	1991 gegenüber 1989	1993 gegenüber 1991	1995 gegenüber 1993	1997 gegenüber 1995	1999 gegenüber 1997	2001 gegenüber 1999	2003 gegenüber 2001
<b>Verlust oder Teilverlust von Gliedmaßen</b>							
eines Armes .....	- 5,5	- 6,0	- 7,2	- 20,8	- 11,9	- 3,3	- 8,3
eines Beines .....	- 7,5	- 6,0	- 6,7	- 6,5	- 15,5	- 4,1	- 6,1
beider Arme .....	- 1,8	- 0,8	- 1,5	- 2,3	- 13,1	+ 7,5	- 13,2
beider Beine .....	- 7,6	- 4,0	- 1,2	- 4,0	- 14,4	+ 1,3	- 0,0
eines Armes und eines Beines .....	- 4,9	- 3,9	- 3,5	- 5,3	- 9,8	+ 3,2	- 8,9
von drei oder vier Gliedmassen .....	- 1,1	+ 1,2	+ 0,8	- 2,1	+ 17,7	- 0,2	- 11,8
<b>Zusammen ...</b>	<b>- 6,8</b>	<b>- 5,6</b>	<b>- 6,1</b>	<b>- 9,6</b>	<b>- 13,9</b>	<b>- 2,8</b>	<b>- 6,4</b>
<b>Funktionseinschränkung von Gliedmaßen</b>							
eines Armes .....	- 4,7	- 1,9	- 4,6	- 3,0	- 13,8	+ 0,6	- 6,8
eines Beines .....	- 3,2	- 0,8	- 4,2	- 2,9	- 13,0	+ 2,0	- 5,4
beider Arme .....	- 1,2	+ 0,8	- 1,3	+ 0,5	- 9,8	+ 4,5	- 2,2
beider Beine .....	+ 2,8	+ 5,8	+ 2,6	+ 4,2	- 5,3	+ 10,6	+ 0,0
eines Armes und eines Beines .....	- 2,3	- 0,1	- 2,5	- 1,8	- 9,4	- 1,2	- 7,6
von drei Gliedmaßen .....	- 2,6	- 2,7	- 5,9	- 5,0	- 12,2	- 1,4	- 8,8
beider Arme und beider Beine .....	+ 0,7	+ 1,3	- 2,4	- 0,8	- 7,5	+ 8,1	- 3,5
<b>Zusammen ...</b>	<b>- 0,1</b>	<b>+ 2,3</b>	<b>- 0,7</b>	<b>+ 0,8</b>	<b>- 8,3</b>	<b>+ 6,8</b>	<b>- 2,6</b>
<b>Funktionseinschränkung der Wirbelsäule und des Rumpfes, Deformierung des Brustkorbes</b>							
Deformierung des Brustkorbes mit Funktionseinschränkung der Wirbelsäule .....	- 5,8	- 1,7	- 7,1	- 7,1	- 17,1	- 8,0	- 15,5
Funktionseinschränkung der Wirbelsäule .....	+ 4,6	+ 5,9	+ 1,5	+ 0,2	- 10,3	+ 6,8	- 2,7
Funktionseinschränkung der Wirbelsäule und der Gliedmaßen .....	+ 5,6	+ 5,8	- 0,9	- 1,4	- 18,0	+ 11,2	- 3,0
sonstige Einschränkungen der Stützfunktion des Rumpfes .....	- 1,9	+ 1,4	+ 7,0	- 0,5	- 24,6	- 8,5	- 14,4
<b>Zusammen ...</b>	<b>+ 4,7</b>	<b>+ 5,5</b>	<b>+ 0,2</b>	<b>- 0,8</b>	<b>- 15,6</b>	<b>+ 8,5</b>	<b>- 3,4</b>
<b>Blindheit und Sehbehinderung</b>							
Blindheit oder Verlust beider Augen .....	+ 1,1	+ 3,5	+ 3,2	+ 5,4	- 6,0	+ 8,9	- 1,0
hochgradige Sehbehinderung .....	+ 3,0	+ 5,0	+ 3,0	+ 6,0	- 0,9	+ 10,0	- 2,6
sonstige Sehbehinderung .....	+ 2,9	+ 4,3	+ 1,3	+ 3,0	- 3,9	+ 7,6	- 3,0
<b>Zusammen ...</b>	<b>+ 2,5</b>	<b>+ 4,2</b>	<b>+ 1,9</b>	<b>+ 3,9</b>	<b>- 3,9</b>	<b>+ 8,2</b>	<b>- 2,5</b>
<b>Sprach- oder Sprechstörungen, Taubheit, Schwerhörigkeit, Gleichgewichtsstörungen</b>							
Sprach- oder Sprechstörungen .....	- 3,8	+ 1,3	- 2,0	+ 0,0	- 8,6	- 2,6	- 7,7
Taubheit .....	+ 0,0	+ 1,3	- 0,4	+ 0,7	- 1,7	- 0,3	+ 3,5
Taubheit kombiniert mit Störungen der Sprachentwicklung und entsprechenden Störungen der geistigen Entwicklung .....	+ 0,6	+ 1,1	- 1,9	+ 2,7	- 4,2	- 1,4	+ 1,6
Schwerhörigkeit, auch kombiniert mit Gleichgewichtsstörungen .....	+ 3,3	+ 4,7	+ 0,7	+ 4,0	- 6,2	+ 10,4	- 0,2
Gleichgewichtsstörungen .....	+ 3,8	+ 10,1	+ 10,2	+ 7,7	X	+ 11,6	- 0,9
<b>Zusammen ...</b>	<b>+ 2,4</b>	<b>+ 4,0</b>	<b>+ 0,3</b>	<b>+ 3,5</b>	<b>- 2,9</b>	<b>+ 8,0</b>	<b>+ 0,0</b>
<b>Verlust einer Brust oder beider Brüste, Entstellungen u.a.</b>							
Kleinwuchs .....	- 2,7	- 1,0	- 3,3	+ 2,3	- 6,0	+ 2,3	- 3,2
Entstellung, belästigende oder abstoßende Absonderungen oder Gerüche .....	- 3,3	+ 0,5	+ 2,2	+ 1,1	- 27,1	- 3,5	- 8,6
Verlust einer Brust oder beider Brüste .....	+ 4,3	+ 7,7	+ 6,7	+ 7,8	- 2,7	+ 7,2	- 4,9
<b>Zusammen ...</b>	<b>+ 3,8</b>	<b>+ 7,2</b>	<b>+ 6,4</b>	<b>+ 7,5</b>	<b>- 3,6</b>	<b>+ 6,8</b>	<b>- 5,0</b>
<b>Beeinträchtigung der Funktion von inneren Organen bzw. Organsystemen</b>							
von Herz-Kreislauf .....	- 6,0	- 1,7	- 4,1	- 6,8	- 19,0	- 0,4	- 12,4
von Herz-Kreislauf und einem oder mehreren weiteren inneren Organen .....	- 6,9	- 5,6	- 10,2	- 10,1	- 23,3	+ 2,1	- 14,1
der oberen Atemwege .....	+ 2,9	+ 3,5	+ 1,8	+ 2,5	- 5,9	+ 2,0	- 8,3
der oberen Atemwege und eines oder mehrerer weiterer innerer Organe .....	+ 0,2	- 0,6	- 3,5	- 2,0	- 12,9	+ 4,0	- 10,4
der tieferen Atemwege und Lungen .....	+ 1,1	+ 4,4	+ 1,4	+ 2,1	- 8,7	+ 8,1	- 4,2
der tieferen Atemwege und Lungen sowie eines oder mehrerer weiterer innerer Organe .....	- 4,0	- 1,8	- 6,6	- 3,8	- 15,4	+ 8,0	- 5,5
der Verdauungsorgane .....	+ 1,6	+ 5,7	+ 2,7	+ 3,8	- 8,9	+ 5,7	- 1,9
der Verdauungsorgane und eines oder mehrerer weiterer innerer Organe .....	- 2,1	+ 0,8	- 4,6	- 2,3	- 16,7	+ 6,5	- 5,3
der Harnorgane .....	+ 4,7	+ 8,5	+ 6,8	+ 7,1	- 4,5	+ 7,0	- 1,4
der Harnorgane und eines oder mehrerer weiterer innerer Organe .....	+ 2,1	+ 2,9	- 0,9	+ 1,5	- 12,4	+ 7,7	- 0,8
der Geschlechtsorgane .....	+ 2,1	+ 6,5	+ 8,0	+ 10,0	+ 2,8	+ 21,3	+ 21,3
der Geschlechtsorgane und eines oder mehrerer weiterer innerer Organe .....	+ 0,7	+ 4,0	- 0,9	+ 2,9	- 11,3	+ 16,3	+ 13,4
der inneren Sekretion und/oder des Stoffwechsels .....	+ 3,5	+ 6,1	+ 5,1	+ 8,4	+ 5,4	+ 20,2	+ 5,6
der inneren Sekretion und/oder des Stoffwechsels u. eines o. mehr. weit. inn. Organe .....	+ 0,4	+ 2,2	+ 0,0	+ 3,8	- 2,6	+ 21,0	+ 7,7
des Blutes und des retikulo-endothelialen Systems .....	+ 10,9	+ 15,9	+ 12,1	+ 9,8	- 0,8	+ 6,4	+ 4,6
des Blutes und des retikulo-endothelialen Systems u. eines o. mehr. weit. inn. Organe .....	+ 4,9	+ 7,2	+ 3,5	+ 7,6	- 2,8	+ 14,0	+ 4,4
<b>Zusammen ...</b>	<b>- 3,3</b>	<b>- 0,3</b>	<b>- 3,4</b>	<b>- 2,8</b>	<b>- 14,1</b>	<b>+ 6,2</b>	<b>- 4,8</b>
<b>Querschnittslähmung, zerebrale Störungen, geistig-seelische Behinderungen, Suchtkrankheiten</b>							
Querschnittslähmung .....	+ 2,7	+ 4,2	+ 2,3	+ 2,5	- 2,4	+ 5,7	- 1,3
hirnorganische Anfälle (auch mit geistig-seelischen Störungen) ohne neurologische Ausfallserscheinungen am Bewegungsapparat .....	+ 1,4	+ 3,1	+ 1,5	+ 3,0	- 5,5	+ 11,0	+ 5,2
hirnorganische Anfälle (auch mit geistig-seelischen Störungen) mit neurologischen Ausfallserscheinungen am Bewegungsapparat .....	+ 2,5	+ 4,6	+ 2,1	+ 2,4	- 2,9	+ 5,3	- 2,1
hirnorganisches Psychosyndrom (Hirnleistungsschwäche, organische Wesensänderung) ohne neurologische Ausfallserscheinungen am Bewegungsapparat; symptomatische Psychosen .....	+ 3,7	+ 6,6	+ 4,2	+ 3,6	- 4,5	- 1,6	+ 4,6
hirnorganisches Psychosyndrom (Hirnleistungsschwäche, organische Wesensänderung) mit neurologischen Ausfallserscheinungen am Bewegungsapparat .....	+ 11,2	+ 12,9	+ 9,9	+ 11,0	+ 5,1	+ 14,3	+ 2,4
Störungen der geistigen Entwicklung (z.B. Lernbehinderung, geistige Behinderung) .....	+ 2,7	+ 3,2	+ 2,3	+ 4,5	- 1,9	+ 8,1	+ 2,0
körperlich nicht begründbare (endogene) Psychosen (Schizophrenie, affektive Psychosen) .....	+ 7,1	+ 8,6	+ 6,9	+ 9,6	+ 3,6	+ 14,4	+ 10,0
Neurosen, Persönlichkeits- und Verhaltensstörungen .....	+ 11,0	+ 13,7	+ 11,3	+ 17,6	+ 10,1	+ 23,6	+ 16,9
Suchtkrankheiten .....	+ 6,1	+ 8,2	+ 5,7	+ 10,6	+ 37,9	+ 28,9	+ 20,9
<b>Zusammen ...</b>	<b>+ 5,3</b>	<b>+ 7,1</b>	<b>+ 5,3</b>	<b>+ 7,1</b>	<b>+ 1,1</b>	<b>+ 10,7</b>	<b>+ 5,4</b>
<b>Sonstige und ungenügend bezeichnete Behinderungen</b>							
nur Behinderungen mit Einzel-GdB unter 25 .....	- 4,0	+ 2,8	- 1,6	+ 3,2	X	- 74,6	- 51,7
anderweitig nicht einzuordnende oder ungenügend bezeichnete Behinderungen .....	+ 12,3	+ 14,8	+ 12,4	+ 9,1	- 6,2	+ 29,1	+ 11,5
<b>Zusammen ...</b>	<b>+ 9,0</b>	<b>+ 12,6</b>	<b>+ 10,1</b>	<b>+ 8,3</b>	<b>+ 71,8</b>	<b>- 25,9</b>	<b>+ 0,0</b>
<b>Insgesamt ...</b>	<b>+ 1,2</b>	<b>+ 3,7</b>	<b>+ 0,7</b>	<b>+ 1,4</b>	<b>+ 0,5</b>	<b>+ 0,5</b>	<b>- 1,6</b>

<sup>1)</sup> Bis 1993: Einschl. Berlin-West.

### 3 Schwerbehinderte Menschen am Jahresende

#### 3.2 nach Art der schwersten Behinderung

##### 3.2.3 Neue Länder<sup>\*)</sup> - Absolut -

Art der schwersten Behinderung	Schwerbehinderte Menschen am 31.12. ...					
	1993	1995	1997	1999	2001	2003
<b>Verlust oder Teilverlust von Gliedmaßen</b>						
eines Armes .....	5 383	5 697	5 167	4 482	4 099	3 494
eines Beines .....	13 057	14 654	13 879	12 534	11 912	10 694
beider Arme .....	535	599	559	486	490	441
beider Beine .....	1 928	1 999	1 978	1 821	1 803	1 648
eines Armes und eines Beines .....	418	419	389	342	331	309
von drei oder vier Gliedmaßen .....	307	267	269	248	300	463
<b>Zusammen ...</b>	<b>21 628</b>	<b>23 635</b>	<b>22 241</b>	<b>19 913</b>	<b>18 935</b>	<b>17 049</b>
<b>Funktionseinschränkung von Gliedmaßen</b>						
eines Armes .....	11 006	13 750	13 480	12 018	11 628	10 293
eines Beines .....	32 446	43 940	43 620	39 975	39 384	37 201
beider Arme .....	2 891	3 193	3 178	2 984	2 951	2 595
beider Beine .....	69 713	86 142	89 005	84 685	88 250	86 085
eines Armes und eines Beines .....	8 956	12 166	12 804	11 774	11 478	10 998
von drei Gliedmaßen .....	1 793	2 195	2 320	2 214	2 522	2 864
beider Arme und beider Beine .....	9 142	11 141	11 615	11 437	12 257	11 941
<b>Zusammen ...</b>	<b>135 947</b>	<b>172 527</b>	<b>176 022</b>	<b>165 087</b>	<b>168 470</b>	<b>161 977</b>
<b>Funktionseinschränkung der Wirbelsäule und des Rumpfes, Deformierung des Brustkorbes</b>						
Deformierung des Brustkorbes mit Funktionseinschränkung der Wirbelsäule .....	815	673	630	613	586	544
Funktionseinschränkung der Wirbelsäule .....	29 901	34 998	36 651	36 734	40 502	43 155
Funktionseinschränkung der Wirbelsäule und der Gliedmaßen .....	17 356	22 182	24 073	24 622	26 396	24 946
sonstige Einschränkungen der Stützfunktion des Rumpfes .....	12 359	9 597	9 655	8 992	8 943	8 138
<b>Zusammen ...</b>	<b>60 431</b>	<b>67 450</b>	<b>71 009</b>	<b>70 961</b>	<b>76 427</b>	<b>76 783</b>
<b>Blindheit und Sehbehinderung</b>						
Blindheit oder Verlust beider Augen .....	14 964	18 919	19 995	23 246	23 695	22 299
hochgradige Sehbehinderung .....	10 773	9 451	10 442	9 465	10 119	10 674
sonstige Sehbehinderung .....	33 613	41 790	42 608	38 530	39 174	37 612
<b>Zusammen ...</b>	<b>59 350</b>	<b>70 160</b>	<b>73 045</b>	<b>71 241</b>	<b>72 988</b>	<b>70 585</b>
<b>Sprach- oder Sprechstörungen, Taubheit, Schwerhörigkeit, Gleichgewichtsstörungen</b>						
Sprach- oder Sprechstörungen .....	991	1 264	1 301	1 586	1 585	1 652
Taubheit .....	6 670	6 704	6 819	6 444	6 514	6 361
Taubheit kombiniert mit Störungen der Sprachentwicklung und entsprechenden Störungen der geistigen Entwicklung .....	3 790	3 767	3 634	3 561	3 508	3 383
Schwerhörigkeit, auch kombiniert mit Gleichgewichtsstörungen .....	26 812	33 739	35 545	34 930	36 965	36 846
Gleichgewichtsstörungen .....	306	496	518	502	530	532
<b>Zusammen ...</b>	<b>38 569</b>	<b>45 970</b>	<b>47 817</b>	<b>47 023</b>	<b>49 102</b>	<b>48 774</b>
<b>Verlust einer Brust oder beider Brüste, Entstellungen u.a.</b>						
Kleinwuchs .....	312	395	393	364	357	358
Entstellung, belästigende oder abstoßende Absonderungen oder Gerüche .....	612	781	859	878	914	949
Verlust einer Brust oder beider Brüste .....	17 748	22 732	25 445	27 184	29 502	31 174
<b>Zusammen ...</b>	<b>18 672</b>	<b>23 908</b>	<b>26 697</b>	<b>28 426</b>	<b>30 773</b>	<b>32 481</b>
<b>Beeinträchtigung der Funktion von inneren Organen bzw. Organsystemen</b>						
von Herz-Kreislauf .....	86 173	95 787	93 768	82 254	77 448	64 295
von Herz-Kreislauf und einem oder mehreren weiteren inneren Organen .....	40 475	44 732	41 883	35 620	40 581	45 385
der oberen Atemwege .....	4 104	4 117	4 095	3 894	3 839	3 235
der oberen Atemwege und eines oder mehrerer weiterer innerer Organe .....	2 063	2 058	2 062	1 955	2 046	1 951
der tieferen Atemwege und Lungen .....	22 632	27 572	28 291	26 659	26 037	22 737
der tieferen Atemwege und Lungen sowie eines oder mehrerer weiterer innerer Organe .....	11 274	13 730	13 377	12 063	12 613	12 770
der Verdauungsorgane .....	14 156	18 516	21 866	23 555	25 003	24 433
der Verdauungsorgane und eines oder mehrerer weiterer innerer Organe .....	5 790	7 736	8 612	8 633	10 140	11 504
der Harnorgane .....	12 494	15 500	17 528	18 347	18 860	16 825
der Harnorgane und eines oder mehrerer weiterer innerer Organe .....	5 017	6 333	6 983	7 097	8 056	9 142
der Geschlechtsorgane .....	10 683	12 655	14 300	15 314	16 346	17 516
der Geschlechtsorgane und eines oder mehrerer weiterer innerer Organe .....	2 881	3 681	3 964	4 203	4 833	5 590
der inneren Sekretion und/oder des Stoffwechsels .....	14 919	18 524	20 788	23 115	26 474	26 009
der inneren Sekretion und/oder des Stoffwechsels u. eines o. mehr. weit. inn. Organe .....	6 267	7 621	8 097	8 728	10 605	11 593
des Blutes und des retikulo-endothelialen Systems .....	4 186	5 628	6 276	6 338	6 147	5 940
des Blutes und des retikulo-endothelialen Systems u. eines o. mehr. weit. inn. Organe .....	1 176	1 420	1 449	1 478	1 525	1 597
<b>Zusammen ...</b>	<b>244 290</b>	<b>285 610</b>	<b>293 339</b>	<b>279 253</b>	<b>290 553</b>	<b>280 522</b>
<b>Querschnittlähmung, zerebrale Störungen, geistig-seelische Behinderungen, Suchtkrankheiten</b>						
Querschnittlähmung .....	2 181	2 520	2 644	2 676	2 774	2 809
himnorganische Anfälle (auch mit geistig-seelischen Störungen) ohne neurologische Ausfallserscheinungen am Bewegungsapparat .....	13 017	15 544	16 583	16 915	17 554	16 800
himnorganische Anfälle (auch mit geistig-seelischen Störungen) mit neurologischen Ausfallserscheinungen am Bewegungsapparat .....	7 736	7 934	8 140	8 094	9 078	9 828
himnorganisches Psychosyndrom (Hirnleistungsschwäche, organische Wesensänderung) ohne neurologische Ausfallserscheinungen am Bewegungsapparat; symptomatische Psychosen .....	20 443	28 745	32 184	31 708	33 660	35 694
himnorganisches Psychosyndrom (Hirnleistungsschwäche, organische Wesensänderung) mit neurologischen Ausfallserscheinungen am Bewegungsapparat .....	15 600	20 557	24 563	27 496	30 933	32 947
Störungen der geistigen Entwicklung (z.B. Lernbehinderung, geistige Behinderung) .....	38 932	51 229	55 562	57 342	59 878	61 790
körperlich nicht begründbare (endogene) Psychosen (Schizophrenie, affektive Psychosen) .....	9 804	14 433	16 930	17 905	19 940	21 541
Neurosen, Persönlichkeits- und Verhaltensstörungen .....	2 410	3 664	4 837	5 867	7 419	9 288
Suchtkrankheiten .....	893	1 212	2 121	3 422	4 884	6 710
<b>Zusammen ...</b>	<b>111 016</b>	<b>145 838</b>	<b>163 564</b>	<b>171 425</b>	<b>186 120</b>	<b>197 407</b>
<b>Sonstige und ungenügend bezeichnete Behinderungen</b>						
nur Behinderungen mit Einzel-GdB unter 25 .....	1 412	2 337	2 496	2 079	2 221	2 555
anderweitig nicht einzuordnende oder ungenügend bezeichnete Behinderungen .....	123 002	47 616	57 253	59 980	70 916	99 024
<b>Zusammen ...</b>	<b>124 414</b>	<b>49 953</b>	<b>59 749</b>	<b>62 059</b>	<b>73 137</b>	<b>101 579</b>
<b>Insgesamt ...</b>	<b>814 317</b>	<b>885 051</b>	<b>933 483</b>	<b>915 388</b>	<b>966 505</b>	<b>987 157</b>

<sup>\*)</sup> 1993: Einschl. Berlin-Ost.

### 3 Schwerbehinderte Menschen am Jahresende

#### 3.2 nach Art der schwersten Behinderung

##### 3.2.3 Neue Länder<sup>9)</sup> - Veränderungsraten -

Art der schwersten Behinderung	Veränderungen in +/- %				
	1995 gegenüber 1993	1997 gegenüber 1995	1999 gegenüber 1997	2001 gegenüber 1999	2003 gegenüber 2001
<b>Verlust oder Teilverlust von Gliedmaßen</b>					
eines Armes .....	+ 5,8	- 9,3	- 13,3	- 8,5	- 14,8
eines Beines .....	+ 12,2	- 5,3	- 9,7	- 5,0	- 10,2
beider Arme .....	+ 12,0	- 6,7	- 13,1	+ 0,8	- 10,0
beider Beine .....	+ 3,7	- 1,1	- 7,9	- 1,0	- 8,6
eines Armes und eines Beines .....	+ 0,2	- 7,2	- 12,1	- 3,2	- 6,6
von drei oder vier Gliedmaßen .....	- 13,0	+ 0,7	- 7,8	+ 21,0	+ 54,3
<b>Zusammen ...</b>	<b>+ 9,3</b>	<b>- 5,9</b>	<b>- 10,5</b>	<b>- 4,9</b>	<b>- 10,0</b>
<b>Funktionseinschränkung von Gliedmaßen</b>					
eines Armes .....	+ 24,9	- 2,0	- 10,8	- 3,2	- 11,5
eines Beines .....	+ 35,4	- 0,7	- 8,4	- 1,5	- 5,5
beider Arme .....	+ 10,4	- 0,5	- 6,1	- 1,1	- 12,1
beider Beine .....	+ 23,6	+ 3,3	- 4,9	+ 4,2	- 2,5
eines Armes und eines Beines .....	+ 35,8	+ 5,2	- 8,0	- 2,5	- 4,2
von drei Gliedmaßen .....	+ 22,4	+ 5,7	- 4,6	+ 13,9	+ 13,6
beider Arme und beider Beine .....	+ 21,9	+ 4,3	- 1,5	+ 7,2	- 2,6
<b>Zusammen ...</b>	<b>+ 26,9</b>	<b>+ 2,0</b>	<b>- 6,2</b>	<b>+ 2,0</b>	<b>- 3,9</b>
<b>Funktionseinschränkung der Wirbelsäule und des Rumpfes, Deformierung des Brustkorbes</b>					
Deformierung des Brustkorbes mit Funktionseinschränkung der Wirbelsäule .....	- 17,4	- 6,4	- 2,7	- 4,4	- 7,2
Funktionseinschränkung der Wirbelsäule .....	+ 17,0	+ 4,7	+ 0,2	+ 10,3	+ 6,6
Funktionseinschränkung der Wirbelsäule und der Gliedmaßen .....	+ 27,8	+ 8,5	+ 2,3	+ 7,2	- 5,5
sonstige Einschränkungen der Stützfunktion des Rumpfes .....	- 22,3	+ 0,6	- 6,9	- 0,5	- 9,0
<b>Zusammen ...</b>	<b>+ 11,6</b>	<b>+ 5,3</b>	<b>- 0,1</b>	<b>+ 7,7</b>	<b>+ 0,5</b>
<b>Blindheit und Sehbehinderung</b>					
Blindheit oder Verlust beider Augen .....	+ 26,4	+ 5,7	+ 16,3	+ 1,9	- 5,9
hochgradige Sehbehinderung .....	- 12,3	+ 10,5	- 9,4	+ 6,9	+ 5,5
sonstige Sehbehinderung .....	+ 24,3	+ 2,0	- 9,6	+ 1,7	- 4,0
<b>Zusammen ...</b>	<b>+ 18,2</b>	<b>+ 4,1</b>	<b>- 2,5</b>	<b>+ 2,5</b>	<b>- 3,3</b>
<b>Sprach- oder Sprechstörungen, Taubheit, Schwerhörigkeit, Gleichgewichtsstörungen</b>					
Sprach- oder Sprechstörungen .....	+ 27,5	+ 2,9	+ 21,9	- 0,1	+ 4,2
Taubheit .....	+ 0,5	+ 1,7	- 5,5	+ 1,1	- 2,3
Taubheit kombiniert mit Störungen der Sprachentwicklung und entsprechenden Störungen der geistigen Entwicklung .....	- 0,6	- 3,5	- 2,0	- 1,5	- 3,6
Schwerhörigkeit, auch kombiniert mit Gleichgewichtsstörungen .....	+ 25,8	+ 5,4	- 1,7	+ 5,8	- 0,3
Gleichgewichtsstörungen .....	+ 62,1	+ 4,4	- 3,1	+ 5,6	+ 0,4
<b>Zusammen ...</b>	<b>+ 19,2</b>	<b>+ 4,0</b>	<b>- 1,7</b>	<b>+ 4,4</b>	<b>- 0,7</b>
<b>Verlust einer Brust oder beider Brüste, Entstellungen u.a.</b>					
Kleinwuchs .....	+ 26,6	- 0,5	- 7,4	- 1,9	+ 0,3
Entstellung, belästigende oder abstoßende Absonderungen oder Gerüche .....	+ 27,6	+ 10,0	+ 2,2	+ 4,1	+ 3,8
Verlust einer Brust oder beider Brüste .....	+ 28,1	+ 11,9	+ 6,8	+ 8,5	+ 5,7
<b>Zusammen ...</b>	<b>+ 28,0</b>	<b>+ 11,7</b>	<b>+ 6,5</b>	<b>+ 8,3</b>	<b>+ 5,6</b>
<b>Beeinträchtigung der Funktion von inneren Organen bzw. Organsystemen</b>					
von Herz-Kreislauf .....	+ 11,2	- 2,1	- 12,3	- 5,8	- 17,0
von Herz-Kreislauf und einem oder mehreren weiteren inneren Organen .....	+ 10,5	- 6,4	- 15,0	+ 13,9	+ 11,8
der oberen Atemwege .....	+ 0,3	- 0,5	- 4,9	- 1,4	- 15,7
der oberen Atemwege und eines oder mehrerer weiterer innerer Organe .....	- 0,2	+ 0,2	- 5,2	+ 4,7	- 4,6
der tieferen Atemwege und Lungen .....	+ 21,8	+ 2,6	- 5,8	- 2,3	- 12,7
der tieferen Atemwege und Lungen sowie eines oder mehrerer weiterer innerer Organe .....	+ 21,8	- 2,6	- 9,8	+ 4,6	+ 1,2
der Verdauungsorgane .....	+ 30,8	+ 18,1	+ 7,7	+ 6,1	- 2,3
der Verdauungsorgane und eines oder mehrerer weiterer innerer Organe .....	+ 33,6	+ 11,3	+ 0,2	+ 17,5	+ 13,5
der Harnorgane .....	+ 24,1	+ 13,1	+ 4,7	+ 2,8	- 10,8
der Harnorgane und eines oder mehrerer weiterer innerer Organe .....	+ 26,2	+ 10,3	+ 1,6	+ 13,5	+ 13,5
der Geschlechtsorgane .....	+ 18,5	+ 13,0	+ 7,1	+ 6,7	+ 7,2
der Geschlechtsorgane und eines oder mehrerer weiterer innerer Organe .....	+ 27,8	+ 7,7	+ 6,0	+ 15,0	+ 15,7
der inneren Sekretion und/oder des Stoffwechsels .....	+ 24,2	+ 12,2	+ 11,2	+ 14,5	- 1,8
der inneren Sekretion und/oder des Stoffwechsels u. eines o. mehr. weit. inn. Organe .....	+ 21,6	+ 6,2	+ 7,8	+ 21,5	+ 9,3
des Blutes und des retikulo-endothelialen Systems .....	+ 34,4	+ 11,5	+ 1,0	- 3,0	- 3,4
des Blutes und des retikulo-endothelialen Systems u. eines o. mehr. weit. inn. Organe .....	+ 20,7	+ 2,0	+ 2,0	+ 3,2	+ 4,7
<b>Zusammen ...</b>	<b>+ 16,9</b>	<b>+ 2,7</b>	<b>- 4,8</b>	<b>+ 4,0</b>	<b>- 3,5</b>
<b>Querschnittlähmung, zerebrale Störungen, geistig-seelische Behinderungen, Suchtkrankheiten</b>					
Querschnittlähmung .....	+ 15,5	+ 4,9	+ 1,2	+ 3,7	+ 1,3
hirnorganische Anfälle (auch mit geistig-seelischen Störungen) ohne neurologische Ausfallserscheinungen am Bewegungsapparat .....	+ 19,4	+ 6,7	+ 2,0	+ 3,8	- 4,3
hirnorganische Anfälle (auch mit geistig-seelischen Störungen) mit neurologischen Ausfallserscheinungen am Bewegungsapparat .....	+ 2,6	+ 2,6	- 0,6	+ 12,2	+ 8,3
hirnorganisches Psychosyndrom (Hirnleistungsschwäche, organische Wesensänderung) ohne neurologische Ausfallserscheinungen am Bewegungsapparat; symptomatische Psychosen .....	+ 40,6	+ 12,0	- 1,5	+ 6,2	+ 6,0
hirnorganisches Psychosyndrom (Hirnleistungsschwäche, organische Wesensänderung) mit neurologischen Ausfallserscheinungen am Bewegungsapparat .....	+ 31,8	+ 19,5	+ 11,9	+ 12,5	+ 6,5
Störungen der geistigen Entwicklung (z.B. Lernbehinderung, geistige Behinderung) .....	+ 31,6	+ 8,5	+ 3,2	+ 4,4	+ 3,2
körperlich nicht begründbare (endogene) Psychosen (Schizophrenie, affektive Psychosen) .....	+ 47,2	+ 17,3	+ 5,8	+ 11,4	+ 8,0
Neurosen, Persönlichkeits- und Verhaltensstörungen .....	+ 52,0	+ 32,0	+ 21,3	+ 26,5	+ 25,2
Suchtkrankheiten .....	+ 35,7	+ 75,0	+ 61,3	+ 42,7	+ 37,4
<b>Zusammen ...</b>	<b>+ 31,4</b>	<b>+ 12,2</b>	<b>+ 4,8</b>	<b>+ 8,6</b>	<b>+ 6,1</b>
<b>Sonstige und ungenügend bezeichnete Behinderungen</b>					
nur Behinderungen mit Einzel-GdB unter 25 .....	+ 65,5	+ 6,8	- 16,7	+ 6,8	+ 15,0
anderweitig nicht einzuordnende oder ungenügend bezeichnete Behinderungen .....	- 61,3	+ 20,2	+ 4,8	+ 18,2	+ 39,6
<b>Zusammen ...</b>	<b>- 59,8</b>	<b>+ 19,6</b>	<b>+ 3,9</b>	<b>+ 17,9</b>	<b>+ 38,9</b>
<b>Insgesamt ...</b>	<b>+ 8,7</b>	<b>+ 5,5</b>	<b>- 1,9</b>	<b>+ 5,6</b>	<b>+ 2,1</b>

<sup>9)</sup> 1993: Einschl. Berlin-Ost.

**3 Schwerbehinderte Menschen am Jahresende**  
**3.3 nach Ursache der schwersten Behinderung**  
**3.3.1 Deutschland<sup>\*)</sup> - Absolut -**

Ursache der schwersten Behinderung	Schwerbehinderte Menschen am 31.12. ...						
	1991	1993	1995	1997	1999	2001	2003
<b>Männlich</b>							
Angeborene Behinderung .....	122 518	155 990	162 996	168 078	162 457	170 717	171 109
Arbeitsunfall (einschl. Wege- und Betriebswegeunfall), Berufskrankheit .....	67 795	80 434	79 240	78 709	71 278	75 091	71 589
Verkehrsunfall .....	26 920	31 181	31 658	32 203	30 319	31 504	31 121
Häuslicher Unfall .....	5 212	6 186	6 142	6 145	5 437	5 703	5 526
Sonstiger oder nicht näher bezeichneter Unfall .....	18 726	22 383	22 479	22 396	20 358	21 063	20 550
Anerkannte Kriegs-, Wehrdienst- oder Zivildienstbeschädigung .....	250 950	256 445	231 780	203 367	159 165	139 486	114 022
Allgemeine Krankheit (einschließlich Impfschaden) .....	2 265 362	2 683 219	2 754 746	2 826 451	2 895 386	2 903 413	2 819 311
Sonstige, mehrere oder ungenügend bezeichnete Ursachen .....	144 389	171 944	164 865	163 783	153 058	183 041	252 113
<b>Zusammen ..</b>	<b>2 901 872</b>	<b>3 407 782</b>	<b>3 453 906</b>	<b>3 501 132</b>	<b>3 497 458</b>	<b>3 530 018</b>	<b>3 485 341</b>
<b>Weiblich</b>							
Angeborene Behinderung .....	103 905	133 418	138 412	141 512	135 768	141 693	141 037
Arbeitsunfall (einschl. Wege- und Betriebswegeunfall), Berufskrankheit .....	9 039	11 542	11 720	11 838	11 043	11 363	10 971
Verkehrsunfall .....	10 880	12 658	12 760	12 825	11 913	12 240	11 982
Häuslicher Unfall .....	3 549	4 268	4 163	3 986	3 354	3 440	3 256
Sonstiger oder nicht näher bezeichneter Unfall .....	8 805	10 507	10 482	10 298	9 092	9 164	8 666
Anerkannte Kriegs-, Wehrdienst- oder Zivildienstbeschädigung .....	9 380	9 926	9 460	8 919	7 431	7 149	6 577
Allgemeine Krankheit (einschließlich Impfschaden) .....	2 211 254	2 649 685	2 716 404	2 790 024	2 820 024	2 824 940	2 727 208
Sonstige, mehrere oder ungenügend bezeichnete Ursachen .....	113 276	144 562	139 226	140 623	137 383	171 790	243 854
<b>Zusammen ..</b>	<b>2 470 088</b>	<b>2 976 566</b>	<b>3 042 627</b>	<b>3 120 025</b>	<b>3 136 008</b>	<b>3 181 779</b>	<b>3 153 551</b>
<b>Insgesamt</b>							
Angeborene Behinderung .....	226 423	289 408	301 408	309 590	298 225	312 410	312 146
Arbeitsunfall (einschl. Wege- und Betriebswegeunfall), Berufskrankheit .....	76 834	91 976	90 960	90 547	82 321	86 454	82 560
Verkehrsunfall .....	37 800	43 839	44 418	45 028	42 232	43 744	43 103
Häuslicher Unfall .....	8 761	10 454	10 305	10 131	8 791	9 143	8 782
Sonstiger oder nicht näher bezeichneter Unfall .....	27 531	32 890	32 961	32 694	29 450	30 227	29 216
Anerkannte Kriegs-, Wehrdienst- oder Zivildienstbeschädigung .....	260 330	266 371	241 240	212 286	166 596	146 635	120 599
Allgemeine Krankheit (einschließlich Impfschaden) .....	4 476 616	5 332 904	5 471 150	5 616 475	5 715 410	5 728 353	5 546 519
Sonstige, mehrere oder ungenügend bezeichnete Ursachen .....	257 665	316 506	304 091	304 406	290 441	354 831	495 967
<b>Insgesamt ...</b>	<b>5 371 960</b>	<b>6 384 348</b>	<b>6 496 533</b>	<b>6 621 157</b>	<b>6 633 466</b>	<b>6 711 797</b>	<b>6 638 892</b>

<sup>\*)</sup> Bis 1991: Früheres Bundesgebiet einschl. Berlin-West. 1993: Früheres Bundesgebiet einschl. Berlin-West; Neue Länder einschl. Berlin-Ost.



**3 Schwerbehinderte Menschen am Jahresende**  
**3.3 nach Ursache der schwersten Behinderung**  
**3.3.1 Deutschland<sup>\*)</sup> - Veränderungsraten -**

Ursache der schwersten Behinderung	Veränderungen in +/- %				
	1995 gegenüber 1993	1997 gegenüber 1995	1999 gegenüber 1997	2001 gegenüber 1999	2003 gegenüber 2001

**Männlich**

Angeborene Behinderung .....	+ 4,5	+ 3,1	- 3,3	+ 5,1	+ 0,2
Arbeitsunfall (einschl. Wege- und Betriebswegeunfall), Berufskrankheit .....	- 1,5	- 0,7	- 9,4	+ 5,3	- 4,7
Verkehrsunfall .....	+ 1,5	+ 1,7	- 5,9	+ 3,9	- 1,2
Häuslicher Unfall .....	- 0,7	+ 0,0	- 11,5	+ 4,9	- 3,1
Sonstiger oder nicht näher bezeichneter Unfall .....	+ 0,4	- 0,4	- 9,1	+ 3,5	- 2,4
Anerkannte Kriegs-, Wehrdienst- oder Zivildienstbeschädigung .....	- 9,6	- 12,3	- 21,7	- 12,4	- 18,3
Allgemeine Krankheit (einschließlich Impfschaden) .....	+ 2,7	+ 2,6	+ 2,4	+ 0,3	- 2,9
Sonstige, mehrere oder ungenügend bezeichnete Ursachen .....	- 4,1	- 0,7	- 6,5	+ 19,6	+ 37,7
<b>Zusammen ..</b>	<b>+ 1,4</b>	<b>+ 1,4</b>	<b>- 0,1</b>	<b>+ 0,9</b>	<b>- 1,3</b>

**Weiblich**

Angeborene Behinderung .....	+ 3,7	+ 2,2	- 4,1	+ 4,4	- 0,5
Arbeitsunfall (einschl. Wege- und Betriebswegeunfall), Berufskrankheit .....	+ 1,5	+ 1,0	- 6,7	+ 2,9	- 3,4
Verkehrsunfall .....	+ 0,8	+ 0,5	- 7,1	+ 2,7	- 2,1
Häuslicher Unfall .....	- 2,5	- 4,3	- 15,9	+ 2,6	- 5,3
Sonstiger oder nicht näher bezeichneter Unfall .....	- 0,2	- 1,8	- 11,7	+ 0,8	- 5,4
Anerkannte Kriegs-, Wehrdienst- oder Zivildienstbeschädigung .....	- 4,7	- 5,7	- 16,7	- 3,8	- 8,0
Allgemeine Krankheit (einschließlich Impfschaden) .....	+ 2,5	+ 2,7	+ 1,1	+ 0,2	- 3,5
Sonstige, mehrere oder ungenügend bezeichnete Ursachen .....	- 3,7	+ 1,0	- 2,3	+ 25,0	+ 41,9
<b>Zusammen ..</b>	<b>+ 2,2</b>	<b>+ 2,5</b>	<b>+ 0,5</b>	<b>+ 1,5</b>	<b>- 0,9</b>

**Insgesamt**

Angeborene Behinderung .....	+ 4,1	+ 2,7	- 3,7	+ 4,8	- 0,1
Arbeitsunfall (einschl. Wege- und Betriebswegeunfall), Berufskrankheit .....	- 1,1	- 0,5	- 9,1	+ 5,0	- 4,5
Verkehrsunfall .....	+ 1,3	+ 1,4	- 6,2	+ 3,6	- 1,5
Häuslicher Unfall .....	- 1,4	- 1,7	- 13,2	+ 4,0	- 3,9
Sonstiger oder nicht näher bezeichneter Unfall .....	+ 0,2	- 0,8	- 9,9	+ 2,6	- 3,3
Anerkannte Kriegs-, Wehrdienst- oder Zivildienstbeschädigung .....	- 9,4	- 12,0	- 21,5	- 12,0	- 17,8
Allgemeine Krankheit (einschließlich Impfschaden) .....	+ 2,6	+ 2,7	+ 1,8	+ 0,2	- 3,2
Sonstige, mehrere oder ungenügend bezeichnete Ursachen .....	- 3,9	+ 0,1	- 4,6	+ 22,2	+ 39,8
<b>Insgesamt ...</b>	<b>+ 1,8</b>	<b>+ 1,9</b>	<b>+ 0,2</b>	<b>+ 1,2</b>	<b>- 1,1</b>

<sup>\*)</sup> 1993: Früheres Bundesgebiet einschl. Berlin-West; Neue Länder einschl. Berlin-Ost.

**3 Schwerbehinderte Menschen am Jahresende**  
**3.3 nach Ursache der schwersten Behinderung**  
**3.3.2 Früheres Bundesgebiet<sup>\*)</sup> - Absolut -**

Ursache der schwersten Behinderung	Schwerbehinderte Menschen am 31.12. ...						
	1991	1993	1995	1997	1999	2001	2003
<b>Männlich</b>							
Angeborene Behinderung .....	122 518	124 624	125 080	127 920	121 759	128 960	129 597
Arbeitsunfall (einschl. Wege- und Betriebswegeunfall), Berufskrankheit .....	67 795	67 919	64 113	63 817	57 652	61 417	58 834
Verkehrsunfall .....	26 920	27 442	26 943	27 083	25 101	26 133	25 840
Häuslicher Unfall .....	5 212	5 187	4 954	4 907	4 223	4 425	4 246
Sonstiger oder nicht näher bezeichneter Unfall .....	18 726	18 839	18 082	17 864	16 063	16 639	16 175
Anerkannte Kriegs-, Wehrdienst- oder Zivildienstbeschädigung .....	250 950	224 290	199 810	175 205	136 153	119 666	98 259
Allgemeine Krankheit (einschließlich Impfschaden) .....	2 265 362	2 390 916	2 434 159	2 491 573	2 562 247	2 545 079	2 449 163
Sonstige, mehrere oder ungenügend bezeichnete Ursachen .....	144 389	141 550	138 172	130 456	118 789	145 871	209 027
<b>Zusammen ..</b>	<b>2 901 872</b>	<b>3 000 767</b>	<b>3 011 313</b>	<b>3 038 825</b>	<b>3 041 987</b>	<b>3 048 190</b>	<b>2 991 141</b>
<b>Weiblich</b>							
Angeborene Behinderung .....	103 905	105 108	104 603	106 269	100 628	106 056	106 125
Arbeitsunfall (einschl. Wege- und Betriebswegeunfall), Berufskrankheit .....	9 039	9 172	8 850	8 978	8 441	8 737	8 514
Verkehrsunfall .....	10 880	10 991	10 685	10 634	9 765	10 040	9 874
Häuslicher Unfall .....	3 549	3 502	3 231	3 054	2 488	2 599	2 469
Sonstiger oder nicht näher bezeichneter Unfall .....	8 805	8 694	8 216	8 066	7 052	7 120	6 763
Anerkannte Kriegs-, Wehrdienst- oder Zivildienstbeschädigung .....	9 380	8 908	8 348	7 828	6 465	6 219	5 736
Allgemeine Krankheit (einschließlich Impfschaden) .....	2 211 254	2 311 219	2 343 901	2 398 158	2 439 709	2 423 365	2 321 630
Sonstige, mehrere oder ungenügend bezeichnete Ursachen .....	113 276	111 670	112 335	105 862	101 543	132 966	199 483
<b>Zusammen ..</b>	<b>2 470 088</b>	<b>2 569 264</b>	<b>2 600 169</b>	<b>2 648 849</b>	<b>2 676 091</b>	<b>2 697 102</b>	<b>2 660 594</b>
<b>Insgesamt</b>							
Angeborene Behinderung .....	226 423	229 732	229 683	234 189	222 387	235 016	235 722
Arbeitsunfall (einschl. Wege- und Betriebswegeunfall), Berufskrankheit .....	76 834	77 091	72 963	72 795	66 093	70 154	67 348
Verkehrsunfall .....	37 800	38 433	37 628	37 717	34 866	36 173	35 714
Häuslicher Unfall .....	8 761	8 689	8 185	7 961	6 711	7 024	6 715
Sonstiger oder nicht näher bezeichneter Unfall .....	27 531	27 533	26 298	25 930	23 115	23 759	22 938
Anerkannte Kriegs-, Wehrdienst- oder Zivildienstbeschädigung .....	260 330	233 198	208 158	183 033	142 618	125 885	103 995
Allgemeine Krankheit (einschließlich Impfschaden) .....	4 476 616	4 702 135	4 778 060	4 889 731	5 001 956	4 968 444	4 770 793
Sonstige, mehrere oder ungenügend bezeichnete Ursachen .....	257 665	253 220	250 507	236 318	220 332	278 837	408 510
<b>Insgesamt ...</b>	<b>5 371 960</b>	<b>5 570 031</b>	<b>5 611 482</b>	<b>5 687 674</b>	<b>5 718 078</b>	<b>5 745 292</b>	<b>5 651 735</b>

<sup>\*)</sup> Bis 1993: Einschl. Berlin-West.

**3 Schwerbehinderte Menschen am Jahresende**  
**3.3 nach Ursache der schwersten Behinderung**  
**3.3.2 Früheres Bundesgebiet<sup>\*)</sup> - Veränderungsraten -**

Ursache der schwersten Behinderung	Veränderungen in +/- %						
	1991 gegenüber 1989	1993 gegenüber 1991	1995 gegenüber 1993	1997 gegenüber 1995	1999 gegenüber 1997	2001 gegenüber 1999	2003 gegenüber 2001

**Männlich**

Angeborene Behinderung .....	+ 1,0	+ 1,7	+ 0,4	+ 2,3	- 4,8	+ 5,9	+ 0,5
Arbeitsunfall (einschl. Wege- und Betriebswegeunfall), Berufskrankheit .....	- 2,9	+ 0,2	- 5,6	- 0,5	- 9,7	+ 6,5	- 4,2
Verkehrsunfall .....	+ 0,5	+ 1,9	- 1,8	+ 0,5	- 7,3	+ 4,1	- 1,1
Häuslicher Unfall .....	- 1,4	- 0,5	- 4,5	- 0,9	- 13,9	+ 4,8	- 4,0
Sonstiger oder nicht näher bezeichneter Unfall .....	- 1,8	+ 0,6	- 4,0	- 1,2	- 10,1	+ 3,6	- 2,8
Anerkannte Kriegs-, Wehrdienst- oder Zivildienstbeschädigung .....	- 10,8	- 10,6	- 10,9	- 12,3	- 22,3	- 12,1	- 17,9
Allgemeine Krankheit (einschließlich Impfschaden) .....	+ 3,3	+ 5,5	+ 1,8	+ 2,4	+ 2,8	- 0,7	- 3,8
Sonstige, mehrere oder ungenügend bezeichnete Ursachen .....	- 1,1	- 2,0	- 2,4	- 5,6	- 8,9	+ 22,8	+ 43,3
<b>Zusammen ...</b>	<b>+ 1,4</b>	<b>+ 3,4</b>	<b>+ 0,4</b>	<b>+ 0,9</b>	<b>+ 0,1</b>	<b>+ 0,2</b>	<b>- 1,9</b>

**Weiblich**

Angeborene Behinderung .....	+ 0,1	+ 1,2	- 0,5	+ 1,6	- 5,3	+ 5,4	+ 0,1
Arbeitsunfall (einschl. Wege- und Betriebswegeunfall), Berufskrankheit .....	- 1,9	+ 1,5	- 3,5	+ 1,4	- 6,0	+ 3,5	- 2,6
Verkehrsunfall .....	- 0,5	+ 1,0	- 2,8	- 0,5	- 8,2	+ 2,8	- 1,7
Häuslicher Unfall .....	- 5,9	- 1,3	- 7,7	- 5,5	- 18,5	+ 4,5	- 5,0
Sonstiger oder nicht näher bezeichneter Unfall .....	- 3,4	- 1,3	- 5,5	- 1,8	- 12,6	+ 1,0	- 5,0
Anerkannte Kriegs-, Wehrdienst- oder Zivildienstbeschädigung .....	- 6,5	- 5,0	- 6,3	- 6,2	- 17,4	- 3,8	- 7,8
Allgemeine Krankheit (einschließlich Impfschaden) .....	+ 1,1	+ 4,5	+ 1,4	+ 2,3	+ 1,7	- 0,7	- 4,2
Sonstige, mehrere oder ungenügend bezeichnete Ursachen .....	- 0,2	- 1,4	+ 0,6	- 5,8	- 4,1	+ 30,9	+ 50,0
<b>Zusammen ...</b>	<b>+ 1,0</b>	<b>+ 4,0</b>	<b>+ 1,2</b>	<b>+ 1,9</b>	<b>+ 1,0</b>	<b>+ 0,8</b>	<b>- 1,4</b>

**Insgesamt**

Angeborene Behinderung .....	+ 0,6	+ 1,5	- 0,0	+ 2,0	- 5,0	+ 5,7	+ 0,3
Arbeitsunfall (einschl. Wege- und Betriebswegeunfall), Berufskrankheit .....	- 2,7	+ 0,3	- 5,4	- 0,2	- 9,2	+ 6,1	- 4,0
Verkehrsunfall .....	+ 0,2	+ 1,7	- 2,1	+ 0,2	- 7,6	+ 3,7	- 1,3
Häuslicher Unfall .....	- 3,3	- 0,8	- 5,8	- 2,7	- 15,7	+ 4,7	- 4,4
Sonstiger oder nicht näher bezeichneter Unfall .....	- 2,3	+ 0,0	- 4,5	- 1,4	- 10,9	+ 2,8	- 3,5
Anerkannte Kriegs-, Wehrdienst- oder Zivildienstbeschädigung .....	- 10,7	- 10,4	- 10,7	- 12,1	- 22,1	- 11,7	- 17,4
Allgemeine Krankheit (einschließlich Impfschaden) .....	+ 2,2	+ 5,0	+ 1,6	+ 2,3	+ 2,3	- 0,7	- 4,0
Sonstige, mehrere oder ungenügend bezeichnete Ursachen .....	- 0,7	- 1,7	- 1,1	- 5,7	- 6,8	+ 26,6	+ 46,5
<b>Insgesamt ...</b>	<b>+ 1,2</b>	<b>+ 3,7</b>	<b>+ 0,7</b>	<b>+ 1,4</b>	<b>+ 0,5</b>	<b>+ 0,5</b>	<b>- 1,6</b>

<sup>\*)</sup> Bis 1993: Einschl. Berlin-West.

**3 Schwerbehinderte Menschen am Jahresende**  
**3.3 nach Ursache der schwersten Behinderung**  
**3.3.3 Neue Länder<sup>\*)</sup> - Absolut -**

Ursache der schwersten Behinderung	Schwerbehinderte Menschen am 31.12. ...					
	1993	1995	1997	1999	2001	2003
<b>Männlich</b>						
Angeborene Behinderung .....	31 366	37 916	40 158	40 698	41 757	41 512
Arbeitsunfall (einschl. Wege- und Betriebswegeunfall), Berufskrankheit .....	12 515	15 127	14 892	13 626	13 674	12 755
Verkehrsunfall .....	3 739	4 715	5 120	5 218	5 371	5 281
Häuslicher Unfall .....	999	1 188	1 238	1 214	1 278	1 280
Sonstiger oder nicht näher bezeichneter Unfall .....	3 544	4 397	4 532	4 295	4 424	4 375
Anerkannte Kriegs-, Wehrdienst- oder Zivildienstbeschädigung .....	32 155	31 970	28 162	23 012	19 820	15 763
Allgemeine Krankheit (einschließlich Impfschaden) .....	292 303	320 587	334 878	333 139	358 334	370 148
Sonstige, mehrere oder ungenügend bezeichnete Ursachen .....	30 394	26 693	33 327	34 269	37 170	43 086
<b>Zusammen ..</b>	<b>407 015</b>	<b>442 593</b>	<b>462 307</b>	<b>455 471</b>	<b>481 828</b>	<b>494 200</b>
<b>Weiblich</b>						
Angeborene Behinderung .....	28 310	33 809	35 243	35 140	35 637	34 912
Arbeitsunfall (einschl. Wege- und Betriebswegeunfall), Berufskrankheit .....	2 370	2 870	2 860	2 602	2 626	2 457
Verkehrsunfall .....	1 667	2 075	2 191	2 148	2 200	2 108
Häuslicher Unfall .....	766	932	932	866	841	787
Sonstiger oder nicht näher bezeichneter Unfall .....	1 813	2 266	2 232	2 040	2 044	1 903
Anerkannte Kriegs-, Wehrdienst- oder Zivildienstbeschädigung .....	1 018	1 112	1 091	966	930	841
Allgemeine Krankheit (einschließlich Impfschaden) .....	338 466	372 503	391 866	380 315	401 575	405 578
Sonstige, mehrere oder ungenügend bezeichnete Ursachen .....	32 892	26 891	34 761	35 840	38 824	44 371
<b>Zusammen ..</b>	<b>407 302</b>	<b>442 458</b>	<b>471 176</b>	<b>459 917</b>	<b>484 677</b>	<b>492 957</b>
<b>Insgesamt</b>						
Angeborene Behinderung .....	59 676	71 725	75 401	75 838	77 394	76 424
Arbeitsunfall (einschl. Wege- und Betriebswegeunfall), Berufskrankheit .....	14 885	17 997	17 752	16 228	16 300	15 212
Verkehrsunfall .....	5 406	6 790	7 311	7 366	7 571	7 389
Häuslicher Unfall .....	1 765	2 120	2 170	2 080	2 119	2 067
Sonstiger oder nicht näher bezeichneter Unfall .....	5 357	6 663	6 764	6 335	6 468	6 278
Anerkannte Kriegs-, Wehrdienst- oder Zivildienstbeschädigung .....	33 173	33 082	29 253	23 978	20 750	16 604
Allgemeine Krankheit (einschließlich Impfschaden) .....	630 769	693 090	726 744	713 454	759 909	775 726
Sonstige, mehrere oder ungenügend bezeichnete Ursachen .....	63 286	53 584	68 088	70 109	75 994	87 457
<b>Insgesamt ...</b>	<b>814 317</b>	<b>885 051</b>	<b>933 483</b>	<b>915 388</b>	<b>966 505</b>	<b>987 157</b>

<sup>\*)</sup> 1993: Einschl. Berlin-Ost.

**3 Schwerbehinderte Menschen am Jahresende**  
**3.3 nach Ursache der schwersten Behinderung**  
**3.3.3 Neue Länder<sup>\*)</sup> - Veränderungsraten -**

Art der schwersten Behinderung	Veränderungen in +/- %				
	1995 gegenüber 1993	1997 gegenüber 1995	1999 gegenüber 1997	2001 gegenüber 1999	2003 gegenüber 2001

**Männlich**

Angeborene Behinderung .....	+ 20,9	+ 5,9	+ 1,3	+ 2,6	- 0,6
Arbeitsunfall (einschl. Wege- und Betriebswegeunfall), Berufskrankheit .....	+ 20,9	- 1,6	- 8,5	+ 0,4	- 6,7
Verkehrsunfall .....	+ 26,1	+ 8,6	+ 1,9	+ 2,9	- 1,7
Häuslicher Unfall .....	+ 18,9	+ 4,2	- 1,9	+ 5,3	+ 0,2
Sonstiger oder nicht näher bezeichneter Unfall .....	+ 24,1	+ 3,1	- 5,2	+ 3,0	- 1,1
Anerkannte Kriegs-, Wehrdienst- oder Zivildienstbeschädigung .....	- 0,6	- 11,9	- 18,3	- 13,9	- 20,5
Allgemeine Krankheit (einschließlich Impfschaden) .....	+ 9,7	+ 4,5	- 0,5	+ 7,6	+ 3,3
Sonstige, mehrere oder ungenügend bezeichnete Ursachen .....	- 12,2	+ 24,9	+ 2,8	+ 8,5	+ 15,9
<b>Zusammen ..</b>	<b>+ 8,7</b>	<b>+ 4,5</b>	<b>- 1,5</b>	<b>+ 5,8</b>	<b>+ 2,6</b>

**Weiblich**

Angeborene Behinderung .....	+ 19,4	+ 4,2	- 0,3	+ 1,4	- 2,0
Arbeitsunfall (einschl. Wege- und Betriebswegeunfall), Berufskrankheit .....	+ 21,1	- 0,3	- 9,0	+ 0,9	- 6,4
Verkehrsunfall .....	+ 24,5	+ 5,6	- 2,0	+ 2,4	- 4,2
Häuslicher Unfall .....	+ 21,7	+ - 0,0	- 7,1	- 2,9	- 6,4
Sonstiger oder nicht näher bezeichneter Unfall .....	+ 25,0	- 1,5	- 8,6	+ 0,2	- 6,9
Anerkannte Kriegs-, Wehrdienst- oder Zivildienstbeschädigung .....	+ 9,2	- 1,9	- 11,5	- 3,7	- 9,6
Allgemeine Krankheit (einschließlich Impfschaden) .....	+ 10,1	+ 5,2	- 2,9	+ 5,6	+ 1,0
Sonstige, mehrere oder ungenügend bezeichnete Ursachen .....	- 18,2	+ 29,3	+ 3,1	+ 8,3	+ 14,3
<b>Zusammen ..</b>	<b>+ 8,6</b>	<b>+ 6,5</b>	<b>- 2,4</b>	<b>+ 5,4</b>	<b>+ 1,7</b>

**Insgesamt**

Angeborene Behinderung .....	+ 20,2	+ 5,1	+ 0,6	+ 2,1	- 1,3
Arbeitsunfall (einschl. Wege- und Betriebswegeunfall), Berufskrankheit .....	+ 20,9	- 1,4	- 8,6	+ 0,4	- 6,7
Verkehrsunfall .....	+ 25,6	+ 7,7	+ 0,8	+ 2,8	- 2,4
Häuslicher Unfall .....	+ 20,1	+ 2,4	- 4,1	+ 1,9	- 2,5
Sonstiger oder nicht näher bezeichneter Unfall .....	+ 24,4	+ 1,5	- 6,3	+ 2,1	- 2,9
Anerkannte Kriegs-, Wehrdienst- oder Zivildienstbeschädigung .....	- 0,3	- 11,6	- 18,0	- 13,5	- 20,0
Allgemeine Krankheit (einschließlich Impfschaden) .....	+ 9,9	+ 4,9	- 1,8	+ 6,5	+ 2,1
Sonstige, mehrere oder ungenügend bezeichnete Ursachen .....	- 15,3	+ 27,1	+ 3,0	+ 8,4	+ 15,1
<b>Insgesamt ...</b>	<b>+ 8,7</b>	<b>+ 5,5</b>	<b>- 1,9</b>	<b>+ 5,6</b>	<b>+ 2,1</b>

<sup>\*)</sup> 1993: Einschl. Berlin-Ost.