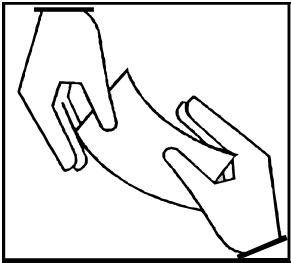


SOZIALLEISTUNGEN

Schwerbehinderte Menschen



2001

Erscheinungsfolge: zweijährlich
Erschienen im Juni 2003

Fachliche Informationen zu diesem Produkt können Sie direkt beim Statistischen Bundesamt,
Zweigstelle Bonn erfragen.

Ulrike Marten, Gruppe IX E 2, Telefon: 0 18 88 / 6 44 - 8147, Fax: 0 18 88 / 6 44 - 8994

E-Mail: schwerbehinderte@destatis.de

© Statistisches Bundesamt, Wiesbaden 2003

Für nichtgewerbliche Zwecke sind Vervielfältigung und unentgeltliche Verbreitung, auch auszugsweise, mit Quellenangabe gestattet. Die Verbreitung, auch auszugsweise, über elektronische Systeme/Datenträger bedarf der vorherigen Zustimmung. Alle übrigen Rechte vorbehalten.

Inhalt

Textteil

Gebietsstand und Zeichenerklärung

Erläuterungen zur Schwerbehindertenstatistik

Erster Überblick über die Ergebnisse am 31.12.2001

Zweiter Überblick über die Ergebnisse am 31.12.2001

Dritter Überblick über die Ergebnisse am 31.12.2001 und Zeitreihe von 1987 - 2001

Tabellenteil

1 Ergebnisse der Schwerbehindertenstatistik Deutschland

Schwerbehinderte Menschen am 31.12.2001 nach ...

- 1.1 Altersgruppen, Ländern, Grad der Behinderung und Staatsangehörigkeit
- 1.2 Art der schwersten Behinderung und Altersgruppen
 - 1.2.1 Insgesamt
 - 1.2.2 Männlich
 - 1.2.3 Weiblich
- 1.3 Art der schwersten Behinderung und Grad der Behinderung
 - 1.3.1 Insgesamt
 - 1.3.2 Prozentuale Struktur nach dem Grad der Behinderung
 - 1.3.3 Männlich
 - 1.3.4 Weiblich
- 1.4 Altersgruppen, Geschlecht und Art der schwersten Behinderung (Oberkategorien)
 - 1.4.1 Insgesamt
 - 1.4.2 Deutsche
 - 1.4.3 Ausländer
- 1.5 Art der schwersten Behinderung und Ursache der schwersten Behinderung
 - 1.5.1 Insgesamt
 - 1.5.2 Männlich
 - 1.5.3 Weiblich
 - 1.5.4 Deutsche
 - 1.5.5 Ausländer
- 1.6 Ursache der schwersten Behinderung, Grad der Behinderung und Geschlecht
 - 1.6.1 Insgesamt
 - 1.6.2 Prozentuale Struktur nach dem Grad der Behinderung
- 1.7 Altersgruppen und Ursache der schwersten Behinderung
 - 1.7.1 Insgesamt
 - 1.7.2 Deutsche
 - 1.7.3 Ausländer
- 1.8 Art der schwersten Behinderung und Art der weiteren Behinderungen (Oberkategorien)
 - 1.8.1 Insgesamt
 - 1.8.2 Männlich
 - 1.8.3 Weiblich
- 1.9 Altersgruppen, Mehrfachbehinderungen und Grad der Behinderung
 - 1.9.1 Insgesamt
 - 1.9.2 Männlich
 - 1.9.3 Weiblich
- 1.10 Staatsangehörigkeit, Geschlecht und Altersgruppen

Länderergebnisse

Schwerbehinderte Menschen am 31.12.2001 nach ...

- 1.11 Art der schwersten Behinderung und Ländern
- 1.12 Ländern, Art der schwersten Behinderung (Oberkategorien) und Grad der Behinderung
- 1.13 Ländern, Altersgruppen und Grad der Behinderung
- 1.14 Grad der Behinderung, Staatsangehörigkeit und Ländern
 - 1.14.1 Anzahl
 - 1.14.2 Prozent

2 Behinderungen

Behinderungen am 31.12.2001 nach ...

2.1 Art und Ursache der einzelnen Behinderungen

- 2.1.1 Schwerste Behinderung
- 2.1.2 Zweitschwerste Behinderung
- 2.1.3 Drittschwerste Behinderung
- 2.1.4 Behinderungen insgesamt

3 Zeitreihen

Schwerbehinderte Menschen am Jahresende nach ...

3.1 Geschlecht, Altersgruppen und Anteil an der Wohnbevölkerung

- 3.1.1 Deutschland
- 3.1.2 Früheres Bundesgebiet
- 3.1.3 Neue Länder

3.2 Art der schwersten Behinderung

- 3.2.1 Deutschland - Absolut
 - Deutschland - Veränderungsraten
- 3.2.2 Früheres Bundesgebiet - Absolut
 - Früheres Bundesgebiet - Veränderungsraten
- 3.2.3 Neue Länder - Absolut
 - Neue Länder - Veränderungsraten

3.3 Ursache der schwersten Behinderung

- 3.3.1 Deutschland - Absolut
 - Deutschland - Veränderungsraten
- 3.3.2 Früheres Bundesgebiet - Absolut
 - Früheres Bundesgebiet - Veränderungsraten
- 3.3.3 Neue Länder - Absolut
 - Neue Länder - Veränderungsraten

Gebietsstand der Statistik 2001

Die Angaben für **Deutschland** beziehen sich auf die Bundesrepublik Deutschland nach dem Gebietsstand seit dem 03.10.1990.

Die Angaben für das **frühere Bundesgebiet** beziehen sich auf die Bundesrepublik Deutschland nach dem Gebietstand bis zum 03.10.1990; sie schließen Berlin ein.

Die Angaben für die **neuen Länder** beziehen sich auf die Länder Brandenburg, Mecklenburg-Vorpommern, Sachsen, Sachsen-Anhalt und Thüringen.

Gebietsstand der Zeitreihen

Für die **Zeitreihen** sind genauere Angaben zum Gebietsstand der jeweiligen Tabellen entnehmbar.

Zeichenerklärung:

-	=	nichts vorhanden
X	=	Tabellenfach gesperrt, weil Aussage nicht sinnvoll

Abkürzungen:

BGBL	=	Bundesgesetzblatt
BStatG	=	Bundesstatistikgesetz
GdB	=	Grad der Behinderung
SchwBG	=	Schwerbehindertengesetz
SGB	=	Sozialgesetzbuch

Ergebnisse der Länder in tieferer regionaler Gliederung werden in den "Statistischen Berichten" der Statistischen Landesämter mit der Kennziffer K III 1 veröffentlicht.

Erläuterungen zur Schwerbehindertenstatistik

Rechtsgrundlage: § 131 des Neunten Buches Sozialgesetzbuch (SGB IX) - Rehabilitation und Teilhabe behinderter Menschen - (Artikel 1 des Gesetzes vom 19. Juni 2001 (BGBl. I S. 1046)), das zuletzt durch Artikel 30 des Gesetzes vom 23. Juli 2002 (BGBl. I S. 2850) geändert wurde in Verbindung mit dem Bundesstatistikgesetz (BStatG) vom 22. Januar 1987 (BGBl. I S. 462, 565), zuletzt geändert durch Artikel 3 Abs. 18 des Gesetzes vom 21. Dezember 2000 (BGBl. I S. 1857).

Seit 1985 wird alle zwei Jahre eine Bundesstatistik über schwerbehinderte Menschen durchgeführt. Im Rahmen der Schwerbehindertenstatistik sind gemäß § 131 Abs. 1 SGB IX folgende Tatbestände zu erheben:

1. die Zahl der schwerbehinderten Menschen mit gültigem Ausweis,
2. persönliche Merkmale der schwerbehinderten Menschen wie Alter, Geschlecht, Staatsangehörigkeit, Wohnort,
3. Art, Ursache und Grad der Behinderung.

Die **Auskunftspflicht** ergibt sich aus § 131 Abs. 2 SGB IX in Verbindung mit § 15 BStatG. Hiernach sind die Versorgungsämter, Landesversorgungsämter und die im Rahmen der Versorgungsverwaltung errichteten versorgungsärztlichen Untersuchungsstellen auskunftspflichtig.

Menschen sind **behindert**, wenn ihre körperliche Funktion, geistige Fähigkeit oder seelische Gesundheit mit hoher Wahrscheinlichkeit länger als sechs Monate von dem für das Lebensalter typischen Zustand abweicht und daher ihre Teilhabe am Leben in der Gesellschaft beeinträchtigt ist. Sie sind von Behinderung bedroht, wenn die Beeinträchtigung zu erwarten ist.

In der Schwerbehindertenstatistik wird bei mehreren vorhandenen Behinderungen die schwerste Behinderung ausgewiesen.

Die Art der Behinderung wird anhand von insgesamt 55 Kategorien erfasst, wobei sich die Einteilung nicht primär an der ursächlichen Krankheitsdiagnose (z.B. Multiple Sklerose), sondern an der Erscheinungsform der Behinderung und der durch sie bestimmten Funktionseinschränkung (z.B. funktionelle Veränderung an den Gliedmaßen) orientiert.

Die Auswirkungen auf die Teilhabe am Leben in der Gesellschaft werden als **Grad der Behinderung (GdB)** nach Zehnergraden (20 - 100) abgestuft festgestellt. Als schwerbehinderte Menschen gelten Personen, denen von den Versorgungsämtern ein Grad der Behinderung (GdB) von 50 oder mehr zuerkannt worden ist. Auf Antrag stellen die Versorgungsämter für diese Personen einen Ausweis über die Eigenschaft als schwerbehinderter Mensch aus. Der GdB ist als **Ausmaß der Behinderung** unter Heranziehung der „Anhaltspunkte für die ärztliche Gutachtertätigkeit im sozialen Entschädigungsrecht und nach dem Schwerbehindertengesetz“ (SchwbG) in der jeweils gültigen Fassung (zuletzt 1996) festzulegen.

Als **Ursachen** der Behinderung gelten unter anderem angeborene Behinderungen, Krankheiten, Unfälle, Kriegs-, Wehrdienst- oder Zivildienstbeschädigung.

Für diese Arbeitsunterlage wurden nur zusammenfassende Tabellen ausgewählt. Die Ergebnisse in ausführlicher Darstellung sowie nach Ländern werden in der Fachserie 13 „Sozialleistungen“, **Reihe 5.1 Schwerbehinderte Menschen, Kennziffer 2130510** veröffentlicht. Diese Fachserie enthält Daten über schwerbehinderte Menschen und Behinderungen, erhoben u.a. nach Altersgruppen, Geschlecht, Art und Ursachen sowie dem Grad der Behinderung. Die Fachserie kann über den Vertriebspartner kostenpflichtig erworben werden (siehe Impressum). Die Hefte sind außerdem in den meisten Staats- und Universitätsbibliotheken vorhanden und können dort eingesehen werden.

Anmerkung zu Tabelle 2.1

Abweichend von den sonstigen Tabellen werden in Tabelle 2.1 alle Behinderungen und nicht nur die schwerste Behinderung ausgewiesen. Deshalb kommt es hier zu Mehrfachzählungen, wenn einem Behinderten mehrere Behinderungen zuerkannt wurden.

Überblick über die Ergebnisse am 31.12.2001

6,7 Mill. schwerbehinderte Menschen

Am 31. Dezember 2001 waren bei den Versorgungsämtern 6,7 Mill. Menschen als Schwerbehinderte mit gültigem Ausweis amtlich anerkannt. Das entsprach einem Anteil von rund 8,1% der Bevölkerung. Über die Hälfte dieses Personenkreises (52,6%) waren Männer.

Drei Viertel älter als 55 Jahre

Erwartungsgemäß kamen Behinderungen bei Personen im fortgeschrittenen **Alter** häufiger vor als bei jüngeren Menschen. Knapp mehr als die Hälfte (51,7%) der Menschen waren 65 Jahre und älter und ein weiteres Viertel (23,1%) gehörte der Altersgruppe der 55- bis unter 65-Jährigen an. Dagegen fiel der Anteil der unter 25-Jährigen mit 4,0% gering aus.

Innere Organe bzw. Organsysteme oft betroffen

Häufigste Behinderungsart ist die Beeinträchtigung der inneren Organe bzw. Organsysteme mit einem Anteil von 27,3%. Am zweithäufigsten waren die Fälle mit einer Funktionseinschränkung der Gliedmaßen (14,6%) und zwar insbesondere der Beine (10,6%). Bei 13,9% waren Wirbelsäule und Rumpf in ihrer Funktion eingeschränkt. Unter den anerkannten schwerbehinderten Menschen waren ferner 5,3%

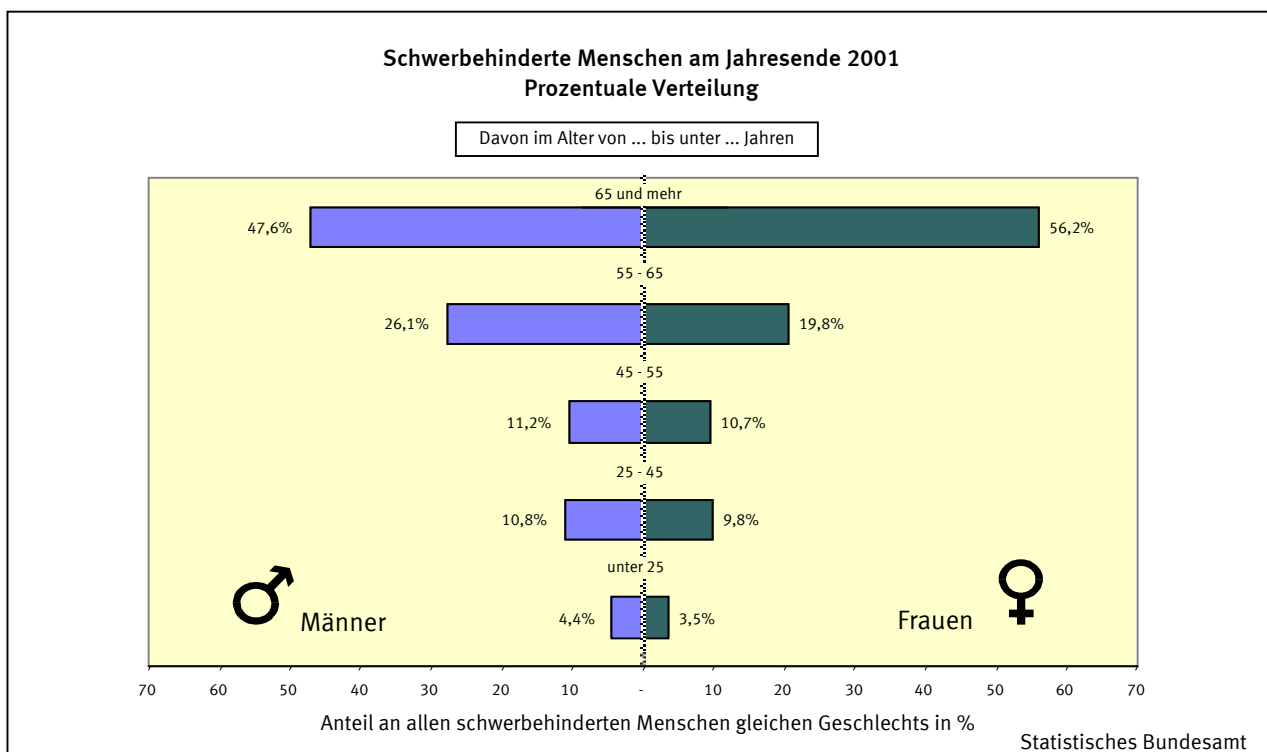
Blinde bzw. Sehbehinderte sowie 4,1% Sprach-, Gehör- oder Gleichgewichtsgeschädigte. Insgesamt machten die körperlichen Behinderungen damit den überwiegenden Teil der Behinderungen aus (69,1%). Auf zerebrale Störungen entfielen 8,3%. Geistige oder seelische Behinderungen wurden zusammen bei 8,1% der schwerbehinderten Menschen diagnostiziert. Der Rest (14,5%) entfiel auf sonstige und ungenügend bezeichnete Behinderungen.

Jeder Vierte mit höchstem Grad der Behinderung

Von den amtlich anerkannten schwerbehinderten Menschen litt rund ein Viertel unter sehr schweren Beeinträchtigungen: Bei 1,7 Mill. der Personen war vom Versorgungsamt ein Grad der Behinderung (GdB) von 100 festgestellt worden. Der geringste Grad von 50 wurde 2,0 Mill. schwerbehinderten Menschen zuerkannt.

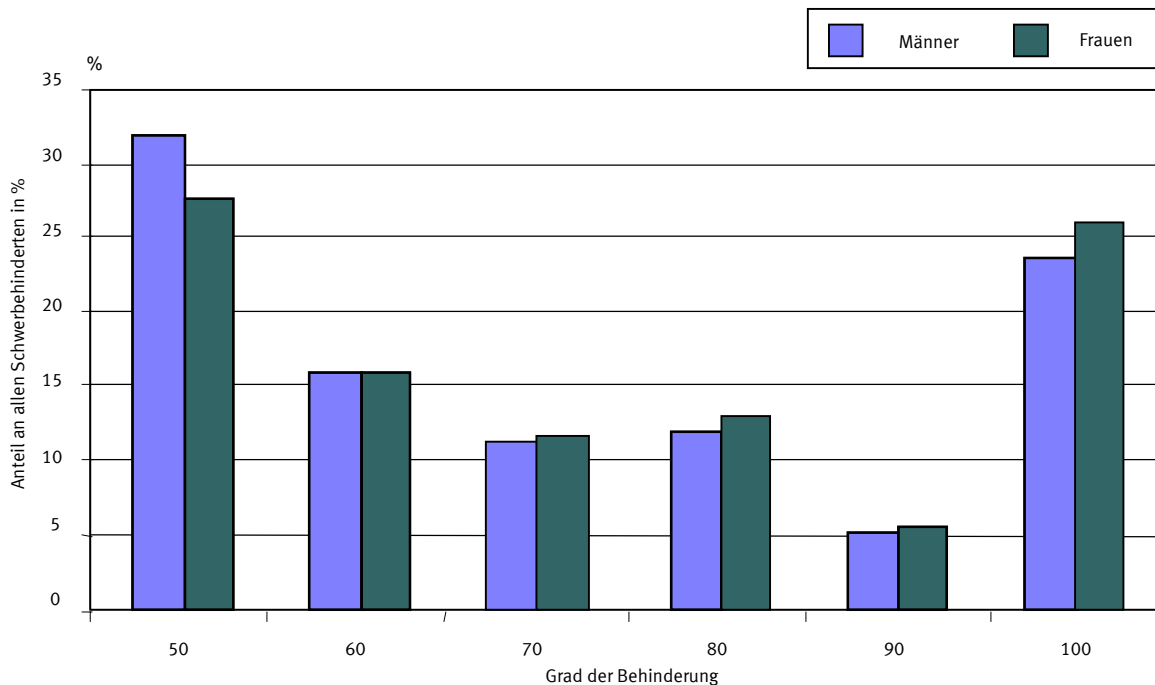
Behinderungen meist krankheitsbedingt

Zum allergrößten Teil - nämlich 85,3 % der Fälle - wurde die Behinderung durch eine Krankheit verursacht. Weitere 2,2% der schwerbehinderten Menschen hatten dauernde Schäden in Krieg, Wehrdienst oder Zivildienst erlitten und bei 4,7% der Menschen war die Behinderung angeboren; bei 2,5% war die **Ursache** ein Unfall oder eine Berufskrankheit.



Überblick über die Ergebnisse am 31.12.2001

**Schwerbehinderte Menschen am Jahresende 2001 nach
Grad der Behinderung und Geschlecht**
Anteil an allen Schwerbehinderten in %

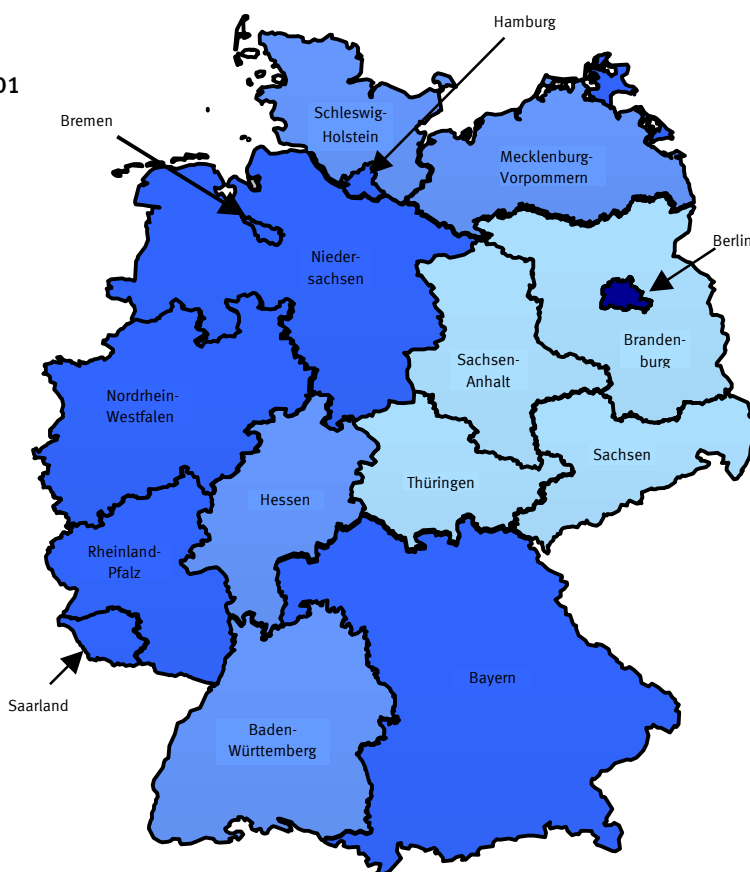


Statistisches Bundesamt

Schwerbehinderte Menschen am Jahresende 2001

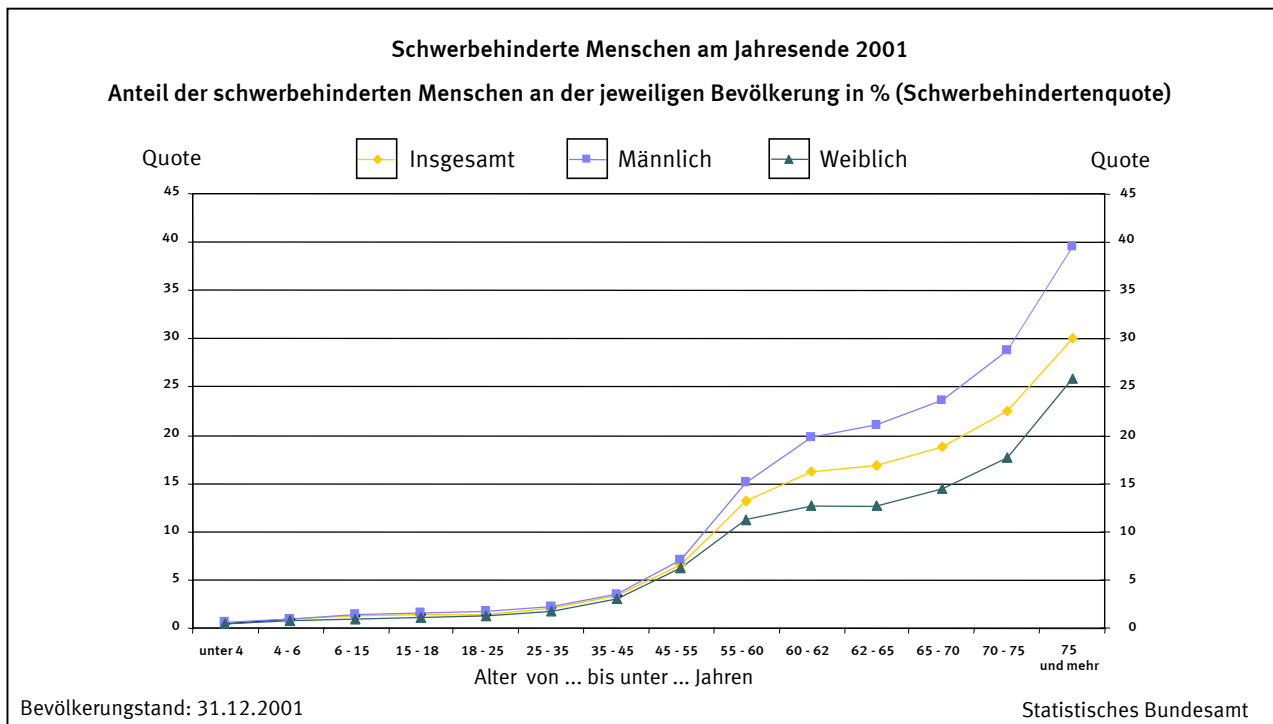


1) Anteil der Schwerbehinderten an der jeweiligen Bevölkerungsgruppe in %.



Statistisches Bundesamt

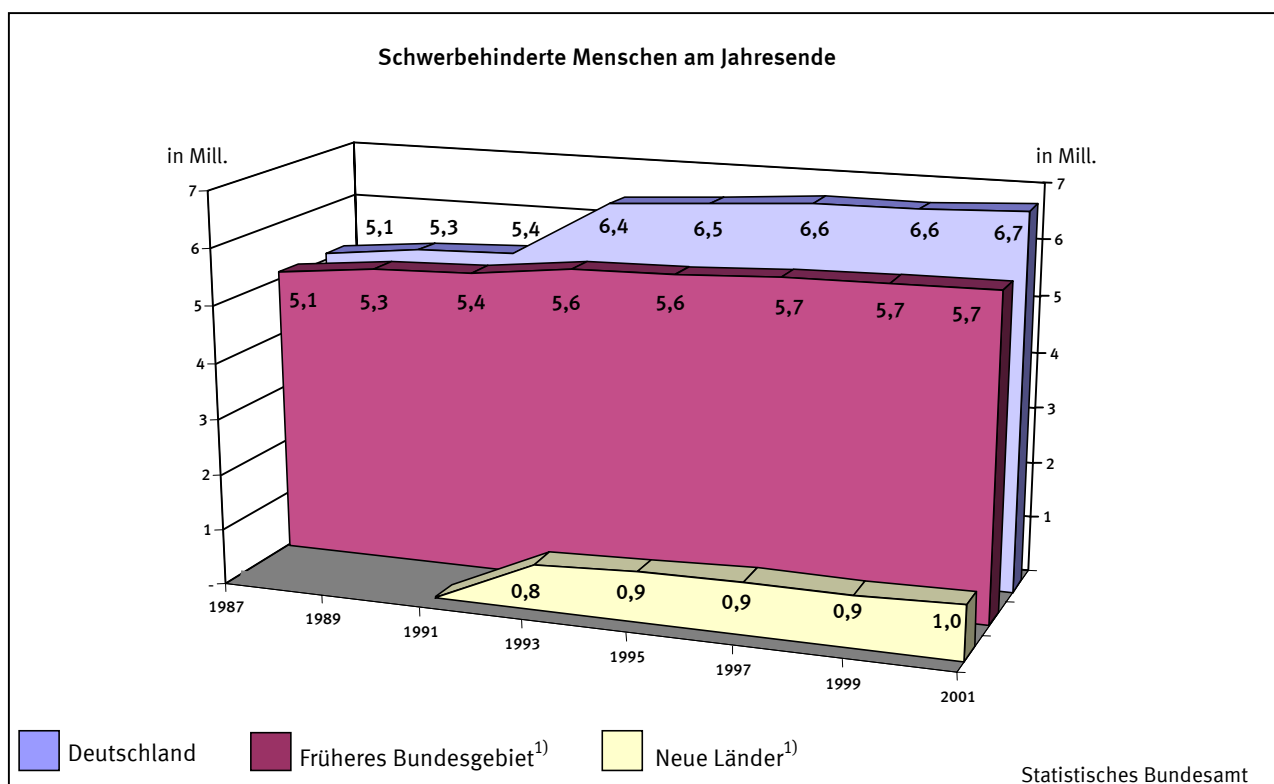
Überblick über die Ergebnisse am 31.12.2001



Die Schwerbehindertenquote - also die Wahrscheinlichkeit schwerbehindert zu sein - steigt mit zunehmendem Alter an. Während bei den 25 - 35-jährigen jeder 49ste schwerbehindert ist, hat bei den ab 75-jährigen jeder Dritte einen Schwerbehindertenausweis.

Männer sind - insbesondere bei den ab 55-jährigen - eher schwerbehindert als Frauen. Als eine Ursache hierfür gilt, dass Männer häufiger erwerbstätig sind. Sie stellen daher eher Anträge auf Anerkennung einer Schwerbehinderung, um so die Vorteile des Schwerbehindertenrechts für den Arbeitsmarkt und die Rente ("Frühverrentung") zu nutzen.

Zeitreihe von 1987 bis 2001



¹⁾ 1993 wurde Berlin-West zum früheren Bundesgebiet gezählt und Berlin-Ost zu den neuen Ländern. Ab 1995 wird Gesamt-Berlin zum früheren Bundesgebiet gerechnet.

1 Schwerbehinderte Menschen am 31.12.2001
1.1 nach Altersgruppen, Ländern, Grad der Behinderung und Staatsangehörigkeit

Gegenstand der Nachweisung	Insgesamt		Deutsche		Ausländer	
	Anzahl	je 1 000 Einwohner ¹⁾	Anzahl	je 1 000 Einwohner ¹⁾	Anzahl	je 1 000 Einwohner ¹⁾
Deutschland						
männlich	3 530 018	88	3 370 246	93	159 772	41
weiblich	3 181 779	75	3 090 863	80	90 916	26
Insgesamt ...	6 711 797	81	6 461 109	86	250 688	34
nach Altersgruppen						
unter 4	15 938	5	14 716	5	1 222	5
4 - 15	111 223	12	100 316	12	10 907	11
15 - 25	138 987	15	128 209	16	10 778	9
25 - 35	227 247	20	211 082	22	16 165	10
35 - 45	464 455	34	443 803	35	20 652	16
45 - 55	734 219	67	685 342	68	48 877	53
55 - 65	1 552 336	151	1 462 576	151	89 760	140
65 und mehr	3 467 392	247	3 415 065	250	52 327	136
nach Ländern						
Baden-Württemberg	682 400	64	632 715	68	49 685	38
Bayern	987 141	80	948 003	85	39 138	34
Berlin	345 724	102	325 857	111	19 867	45
Brandenburg	184 825	71	184 376	73	449	7
Bremen	55 625	84	52 702	91	2 923	36
Hamburg	133 942	78	126 130	86	7 812	30
Hessen	524 983	86	491 876	92	33 107	47
Mecklenburg-Vorpommern	150 538	86	150 309	87	229	7
Niedersachsen	676 573	85	662 248	89	14 325	27
Nordrhein-Westfalen	1 709 186	95	1 641 243	102	67 943	34
Rheinland-Pfalz	320 666	79	312 350	83	8 316	27
Saarland	91 238	86	89 029	91	2 209	25
Sachsen	274 984	63	274 440	64	544	5
Sachsen-Anhalt	173 475	67	173 172	68	303	6
Schleswig-Holstein	217 814	78	214 128	81	3 686	24
Thüringen	182 683	76	182 531	77	152	3
nach Grad der Behinderung (GdB)						
GdB 50	2 005 326	x	1 917 743	x	87 583	x
GdB 60	1 071 372	x	1 025 956	x	45 416	x
GdB 70	772 737	x	744 483	x	28 254	x
GdB 80	840 886	x	813 735	x	27 151	x
GdB 90	353 681	x	344 291	x	9 390	x
GdB 100	1 667 795	x	1 614 901	x	52 894	x

¹⁾ Bevölkerungsstand 31.12.2001

1 Schwerbehinderte Menschen
1.2 nach Art der schwersten

Lfd. Nr.	Art der schwersten Behinderung	Insgesamt		
			unter 4	4 - 6
1.2.1 Insgesamt				
	Verlust oder Teilverlust			
1	eines Armes	19 493	89	62
2	eines Beines	55 219	26	9
3	beider Arme	2 929	8	3
4	beider Beine	8 455	5	9
5	eines Armes und eines Beines	1 954	4	3
6	von drei oder vier Gliedmaßen	1 816	1	2
7	Zusammen ...	89 866	133	88
	Funktionseinschränkung			
8	eines Armes	66 405	217	156
9	eines Beines	194 875	59	87
10	beider Arme	21 055	24	35
11	beider Beine	519 239	210	232
12	eines Armes und eines Beines	61 243	82	83
13	von drei Gliedmaßen	17 448	13	6
14	beider Arme und beider Beine	100 052	142	152
15	Zusammen ...	980 317	747	751
	Funktionseinschränkung			
	der Wirbelsäule und des Rumpfes, Deformierung des Brustkorbes			
16	Deformierung des Brustkorbes mit Funktionseinschränkung der Wirbelsäule	5 816	-	3
17	Funktionseinschränkung der Wirbelsäule	358 415	22	31
18	Funktionseinschränkung der Wirbelsäule und der Gliedmaßen	529 970	65	63
19	sonstige Einschränkung der Stützfunktion des Rumpfes	41 892	11	16
20	Zusammen ...	936 093	98	113
	Blindheit und Sehbehinderung			
21	Blindheit oder Verlust beider Augen	82 996	258	208
22	hochgradige Sehbehinderung	49 619	80	87
23	sonstige Sehbehinderung	221 201	202	222
24	Zusammen ...	353 816	540	517
	Sprach- oder Sprechstörungen,			
	Taubheit, Schwerhörigkeit, Gleichgewichtsstörungen			
25	Sprach- oder Sprechstörungen	7 398	27	38
26	Taubheit	24 812	179	129
27	Taubheit kombiniert mit Störungen der Sprachentwicklung und entsprechenden			
	Störungen der geistigen Entwicklung	22 039	215	248
28	Schwerhörigkeit, auch kombiniert mit Gleichgewichtsstörungen	208 682	341	434
29	Gleichgewichtsstörungen	9 212	12	10
30	Zusammen ...	272 143	774	859
	Verlust einer Brust oder beider Brüste,			
	Entstellungen u.a.			
31	Kleinwuchs	2 185	3	3
32	Entstellung, belästigende oder abstoßende Absonderungen oder Gerüche	4 867	269	150
33	Verlust einer Brust oder beider Brüste	173 495	-	-
34	Zusammen ...	180 547	272	153
	Beeinträchtigung der Funktion			
	von inneren Organen bzw. Organsystemen			
35	von Herz-Kreislauf	398 194	757	396
36	von Herz-Kreislauf und einem oder mehreren weiteren inneren Organen	363 234	256	132
37	der oberen Atemwege	23 614	147	81
38	der oberen Atemwege und eines oder mehrerer weiterer innerer Organe	15 876	57	25
39	der tieferen Atemwege und Lungen	153 487	106	113
40	der tieferen Atemwege und Lungen sowie eines oder mehrerer weiterer innerer Organe	89 049	52	52
41	der Verdauungsorgane	176 458	388	224
42	der Verdauungsorgane und eines oder mehrerer weiterer innerer Organe	91 092	98	70
43	der Harnorgane	96 120	175	180
44	der Harnorgane und eines oder mehrerer weiterer innerer Organe	59 053	45	53
45	der Geschlechtsorgane	97 579	19	13
46	der Geschlechtsorgane und eines oder mehrerer weiterer innerer Organe	38 114	5	10
47	der inneren Sekretion und/oder des Stoffwechsels	124 617	423	635
48	der inneren Sekretion und/oder des Stoffwechsels u. eines o. mehr. weit. inn. Organe	55 765	74	90
49	des Blutes und des retikulo-endothelialen Systems	35 536	306	477
50	des Blutes und des retikulo-endothelialen Systems u. eines o. mehr. weit. inn. Organe	14 077	62	59
51	Zusammen ...	1 831 865	2 970	2 610
	Querschnittslähmung, zerebrale Störungen,			
	geistig-seelische Behinderungen, Suchtkrankheiten			
52	Querschnittslähmung	16 950	30	33
53	hirnorganische Anfälle (auch mit geistig-seelischen Störungen) ohne neurologische			
	Ausfallserscheinungen am Bewegungsapparat	93 471	307	353
54	hirnorganische Anfälle (auch mit geistig-seelischen Störungen) mit neurologischen			
	Ausfallserscheinungen am Bewegungsapparat	58 451	325	358
55	hirnorganisches Psychosyndrom (Hirnleistungsschwäche, organische Wesensänderung)			
	ohne neurologische Ausfallserscheinungen am Bewegungsapparat; symptomatische			
	Psychosen	157 790	230	226
56	hirnorganisches Psychosyndrom (Hirnleistungsschwäche, organische Wesensänderung)			
	mit neurologischen Ausfallserscheinungen am Bewegungsapparat	244 260	798	957
57	Störungen der geistigen Entwicklung (z.B. Lernbehinderung, geistige Behinderung)	253 373	2 128	2 545
58	körperlich nicht begründbare (endogene) Psychosen (Schizophrenie, affektive Psychosen)	147 817	34	36
59	Neurosen, Persönlichkeits- und Verhaltensstörungen	89 591	42	56
60	Suchtkrankheiten	30 485	4	6
61	Zusammen ...	1 092 188	3 898	4 570
	Sonstige und ungenügend bezeichnete Behinderungen			
62	nur Behinderungen mit Einzel-GdB unter 25	165 565	26	121
63	anderweitig nicht einzuordnende oder ungenügend bezeichnete Behinderungen	809 397	6 480	5 244
64	Zusammen ...	974 962	6 506	5 365
65	Insgesamt ...	6 711 797	15 938	15 026

am 31.12.2001
Behinderung und Altersgruppen

Davon im Alter von ... bis unter ... Jahren												Lfd. Nr.
6 - 15	15 - 18	18 - 25	25 - 35	35 - 45	45 - 55	55 - 60	60 - 62	62 - 65	65 - 70	70 - 75	75 und mehr	
samt												
278	127	355	884	1 683	1 900	1 066	703	1 129	1 688	1 786	7 743	1
84	72	325	1 427	3 646	4 713	2 994	2 221	3 529	5 806	6 482	23 885	2
42	20	47	144	350	318	206	141	196	328	303	823	3
32	11	50	154	459	700	518	347	618	1 135	1 149	3 268	4
26	12	38	91	206	206	123	86	135	162	193	669	5
25	7	45	83	170	179	114	92	106	182	196	614	6
487	249	860	2 783	6 514	8 016	5 021	3 590	5 713	9 301	10 109	37 002	7
771	318	1 097	2 778	5 912	7 330	5 134	3 524	4 939	6 651	6 332	21 246	8
757	359	1 346	4 518	12 171	21 707	16 188	11 035	16 303	24 165	24 097	62 083	9
128	59	230	568	1 826	2 209	2 092	1 467	2 055	2 655	2 289	5 418	10
1 727	832	2 450	7 374	18 736	39 534	38 345	27 939	43 877	74 252	77 888	185 843	11
647	329	998	2 301	4 501	6 394	4 621	3 096	4 789	7 548	7 867	17 987	12
102	42	139	374	978	1 455	1 243	865	1 338	2 307	2 333	6 253	13
1 344	643	1 862	4 017	7 830	11 577	8 475	5 722	8 354	12 268	12 066	25 600	14
5 476	2 582	8 122	21 930	51 954	90 206	76 098	53 648	81 655	129 846	132 872	324 430	15
14	11	33	130	419	681	488	323	568	778	768	1 600	16
242	209	965	3 305	12 558	35 143	39 880	27 920	40 490	55 718	50 420	91 512	17
445	266	849	3 490	13 194	40 744	47 593	35 443	55 999	85 439	82 856	163 524	18
120	42	169	615	1 872	3 336	2 918	2 126	3 578	5 949	6 246	14 894	19
821	528	2 016	7 540	28 043	79 904	90 879	65 812	100 635	147 884	140 290	271 530	20
1 530	574	1 463	2 987	5 031	6 030	3 343	2 074	3 505	5 899	7 199	42 895	21
447	186	518	1 094	1 845	2 402	1 630	1 013	1 753	3 361	4 436	30 767	22
1 833	789	2 446	5 303	11 220	18 196	14 762	10 278	15 400	21 714	23 775	95 061	23
3 810	1 549	4 427	9 384	18 096	26 628	19 735	13 365	20 658	30 974	35 410	168 723	24
376	115	256	547	736	977	739	463	578	703	705	1 138	25
899	409	1 207	2 852	3 495	3 461	1 712	944	1 341	1 754	1 752	4 678	26
1 551	665	1 750	3 345	3 636	3 046	1 443	725	1 046	1 314	1 015	2 040	27
2 943	1 249	2 922	5 757	9 588	18 045	19 146	13 045	18 488	26 496	25 981	64 247	28
94	39	101	184	389	848	998	648	777	981	884	3 247	29
5 863	2 477	6 236	12 685	17 844	26 377	24 038	15 825	22 230	31 248	30 337	75 350	30
25	13	89	279	499	443	210	87	114	158	112	150	31
277	49	115	234	483	599	393	216	309	422	391	960	32
4	2	24	1 259	11 142	33 997	24 973	14 029	17 810	21 090	17 040	32 125	33
306	64	228	1 772	12 124	35 039	25 576	14 332	18 233	21 670	17 543	33 235	34
1 706	573	1 268	2 283	6 094	22 064	28 385	22 134	36 292	59 498	67 008	149 736	35
675	185	460	956	3 242	14 668	20 280	15 993	27 656	51 364	64 853	162 514	36
251	71	127	344	1 014	3 474	3 100	1 983	2 691	3 434	3 004	3 893	37
96	22	52	155	519	1 746	1 782	1 175	1 710	2 522	2 514	3 501	38
1 044	417	867	2 000	6 316	18 311	19 124	12 296	17 532	23 378	22 559	29 424	39
321	139	275	744	2 069	7 274	8 482	5 683	8 963	14 379	16 121	24 495	40
651	196	789	3 894	12 133	26 493	21 146	13 582	18 819	23 729	20 892	33 522	41
261	95	273	1 099	3 946	10 064	9 032	6 017	9 340	13 322	13 586	23 889	42
680	271	830	2 903	7 313	13 813	11 121	7 195	10 362	13 487	11 910	15 880	43
252	121	362	1 275	3 460	6 579	5 483	3 920	5 910	9 195	9 177	13 221	44
73	56	420	2 964	9 190	15 281	12 338	8 021	10 896	13 123	10 754	14 431	45
44	12	78	533	1 781	3 865	3 773	2 660	3 948	5 856	6 007	9 542	46
6 260	2 676	5 758	9 440	14 900	22 386	15 126	8 554	10 090	10 864	7 710	9 795	47
866	322	806	1 864	4 482	9 970	7 556	4 518	5 643	7 011	5 374	7 189	48
2 101	625	1 362	2 717	5 063	6 115	3 902	2 238	2 675	2 929	2 129	2 897	49
333	84	246	861	2 074	2 182	1 511	906	1 150	1 521	1 260	1 828	50
15 614	5 865	13 973	34 032	83 596	184 285	172 141	116 875	173 677	255 612	264 858	505 757	51
307	195	819	2 501	3 775	2 972	1 251	636	976	1 134	917	1 404	52
2 814	1 301	3 922	9 578	17 641	16 160	7 838	4 342	5 879	7 363	5 837	10 136	53
3 153	1 358	3 152	6 211	9 241	7 908	3 713	2 224	3 250	4 449	4 061	9 048	54
2 037	967	3 114	7 157	13 592	16 383	10 634	7 144	10 598	15 267	15 804	54 637	55
6 002	2 126	5 556	11 013	18 400	24 048	16 800	10 827	16 662	26 097	28 291	76 683	56
23 183	10 540	28 658	46 768	61 620	36 002	10 623	5 171	6 847	8 116	5 158	6 014	57
504	275	2 293	11 358	28 427	32 570	16 426	9 004	11 766	13 345	9 320	12 459	58
628	262	1 330	4 559	11 295	19 870	14 164	7 388	8 368	8 653	5 904	7 072	59
51	23	206	1 072	4 996	9 011	5 196	2 495	2 731	2 428	1 183	1 083	60
38 679	17 047	49 050	100 217	168 987	164 924	86 645	49 231	67 077	86 852	76 475	178 536	61
673	326	857	2 542	6 052	12 090	12 655	9 982	17 117	26 188	25 666	51 270	62
24 468	7 053	15 478	34 362	71 245	106 750	78 450	47 641	63 802	83 553	80 231	184 640	63
25 141	7 379	16 335	36 904	77 297	118 840	91 105	57 623	80 919	109 741	105 897	235 910	64
96 197	37 740	101 247	227 247	464 455	734 219	591 238	390 301	570 797	823 128	813 791	1 830 473	65

**1 Schwerbehinderte Menschen
1.2 nach Art der schwersten**

Lfd. Nr.	Art der schwersten Behinderung	Insgesamt		
			unter 4	4 - 6
1.2.2 Männ				
	Verlust oder Teilverlust			
1	eines Armes	15 552	51	26
2	eines Beines	43 869	13	5
3	beider Arme	2 175	7	2
4	beider Beine	6 221	2	6
5	eines Armes und eines Beines	1 438	2	3
6	von drei oder vier Gliedmaßen	1 235	-	2
7	Zusammen ...	70 490	75	44
	Funktionseinschränkung			
8	eines Armes	49 114	119	85
9	eines Beines	118 445	33	55
10	beider Arme	12 638	11	21
11	beider Beine	242 871	130	126
12	eines Armes und eines Beines	36 745	51	43
13	von drei Gliedmaßen	10 506	6	1
14	beider Arme und beider Beine	39 311	79	75
15	Zusammen ...	509 630	429	406
	Funktionseinschränkung			
	der Wirbelsäule und des Rumpfes, Deformierung des Brustkorbes			
16	Deformierung des Brustkorbes mit Funktionseinschränkung der Wirbelsäule	3 237	-	2
17	Funktionseinschränkung der Wirbelsäule	187 382	9	10
18	Funktionseinschränkung der Wirbelsäule und der Gliedmaßen	264 377	32	37
19	sonstige Einschränkung der Stützfunktion des Rumpfes	19 568	6	9
20	Zusammen ...	474 564	47	58
	Blindheit und Sehbehinderung			
21	Blindheit oder Verlust beider Augen	32 387	141	111
22	hochgradige Sehbehinderung	16 403	42	48
23	sonstige Sehbehinderung	95 144	104	115
24	Zusammen ...	143 934	287	274
	Sprach- oder Sprechstörungen,			
	Taubheit, Schwerhörigkeit, Gleichgewichtsstörungen			
25	Sprach- oder Sprechstörungen	5 060	16	18
26	Taubheit	12 043	97	71
27	Taubheit kombiniert mit Störungen der Sprachentwicklung und entsprechenden			
	Störungen der geistigen Entwicklung	11 421	112	146
28	Schwerhörigkeit, auch kombiniert mit Gleichgewichtsstörungen	119 262	196	236
29	Gleichgewichtsstörungen	4 052	10	5
30	Zusammen ...	151 838	431	476
	Verlust einer Brust oder beider Brüste,			
	Entstellungen u.a.			
31	Kleinwuchs	674	-	2
32	Entstellung, belästigende oder abstoßende Absonderungen oder Gerüche	2 761	175	84
33	Verlust einer Brust oder beider Brüste	1 257	-	-
34	Zusammen ...	4 692	175	86
	Beeinträchtigung der Funktion			
	von inneren Organen bzw. Organsystemen			
35	von Herz-Kreislauf	239 252	433	227
36	von Herz-Kreislauf und einem oder mehreren weiteren inneren Organen	202 879	143	66
37	der oberen Atemwege	16 593	83	47
38	der oberen Atemwege und eines oder mehrerer weiterer innerer Organe	10 758	32	17
39	der tieferen Atemwege und Lungen	99 025	66	71
40	der tieferen Atemwege und Lungen sowie eines oder mehrerer weiterer innerer Organe	57 074	33	38
41	der Verdauungsorgane	104 622	217	133
42	der Verdauungsorgane und eines oder mehrerer weiterer innerer Organe	54 166	51	43
43	der Harnorgane	58 621	103	99
44	der Harnorgane und eines oder mehrerer weiterer innerer Organe	35 443	24	30
45	der Geschlechtsorgane	39 033	7	5
46	der Geschlechtsorgane und eines oder mehrerer weiterer innerer Organe	15 746	2	5
47	der inneren Sekretion und/oder des Stoffwechsels	68 117	230	331
48	der inneren Sekretion und/oder des Stoffwechsels u. eines o. mehr. weit. inn. Organe	30 818	46	48
49	des Blutes und des retikulo-endothelialen Systems	20 680	183	287
50	des Blutes und des retikulo-endothelialen Systems u. eines o. mehr. weit. inn. Organe	8 364	37	31
51	Zusammen ...	1 061 191	1 690	1 478
	Querschnittlähmung, zerebrale Störungen,			
	geistig-seelische Behinderungen, Suchtkrankheiten			
52	Querschnittlähmung	11 532	15	20
53	hirnorganische Anfälle (auch mit geistig-seelischen Störungen) ohne neurologische			
	Ausfallserscheinungen am Bewegungsapparat	51 911	174	183
54	hirnorganische Anfälle (auch mit geistig-seelischen Störungen) mit neurologischen			
	Ausfallserscheinungen am Bewegungsapparat	31 950	172	207
55	hirnorganisches Psychosyndrom (Hirnleistungsschwäche, organische Wesensänderung)			
	ohne neurologische Ausfallserscheinungen am Bewegungsapparat; symptomatische			
	Psychosen	83 892	127	124
56	hirnorganisches Psychosyndrom (Hirnleistungsschwäche, organische Wesensänderung)			
	mit neurologischen Ausfallserscheinungen am Bewegungsapparat	129 868	455	555
57	Störungen der geistigen Entwicklung (z.B. Lernbehinderung, geistige Behinderung)	144 989	1 243	1 476
58	körperlich nicht begründbare (endogene) Psychosen (Schizophrenie, affektive Psychosen)	71 901	21	18
59	Neurosen, Persönlichkeits- und Verhaltensstörungen	40 921	25	41
60	Suchtkrankheiten	21 039	3	4
61	Zusammen ...	588 003	2 235	2 628
	Sonstige und ungenügend bezeichnete Behinderungen			
62	nur Behinderungen mit Einzel-GdB unter 25	89 902	14	57
63	anderweitig nicht einzuordnende oder ungenügend bezeichnete Behinderungen	435 774	3 609	2 991
64	Zusammen ...	525 676	3 623	3 048
65	Insgesamt ...	3 530 018	8 992	8 498

am 31.12.2001
Behinderung und Altersgruppen

Davon im Alter von ... bis unter ... Jahren												Lfd. Nr.
6 - 15	15 - 18	18 - 25	25 - 35	35 - 45	45 - 55	55 - 60	60 - 62	62 - 65	65 - 70	70 - 75	75 und mehr	
lich												
158	68	188	578	1 171	1 374	796	551	897	1 340	1 427	6 927	1
58	48	226	1 071	2 838	3 711	2 377	1 763	2 782	4 447	4 901	19 629	2
29	14	28	98	214	234	158	108	151	259	220	653	3
20	9	27	99	355	532	403	266	475	868	824	2 335	4
15	10	22	68	159	150	88	64	96	104	147	510	5
11	2	30	59	113	113	82	69	71	126	122	435	6
291	151	521	1 973	4 850	6 114	3 904	2 821	4 472	7 144	7 641	30 489	7
437	181	691	1 912	4 254	5 027	3 531	2 508	3 570	4 832	4 544	17 423	8
433	221	828	2 891	7 993	14 067	10 548	7 319	10 788	15 220	14 007	34 042	9
74	27	140	353	1 078	1 273	1 225	935	1 269	1 645	1 323	3 264	10
977	444	1 360	3 955	9 797	22 379	23 132	17 144	26 448	40 636	37 280	59 063	11
373	187	588	1 360	2 783	3 856	2 842	1 995	3 137	4 848	4 844	9 838	12
51	21	94	235	632	913	819	583	897	1 474	1 392	3 388	13
753	371	1 036	2 074	3 560	4 837	3 599	2 541	3 656	5 270	4 698	6 762	14
3 098	1 452	4 737	12 780	30 097	52 352	45 696	33 025	49 765	73 925	68 088	133 780	15
8	6	13	58	207	383	298	191	341	468	446	816	16
114	67	369	1 395	6 553	19 552	23 223	17 351	25 459	33 866	28 059	31 355	17
213	144	441	1 780	7 151	22 941	28 020	21 928	35 136	51 106	44 211	51 237	18
70	23	94	307	858	1 813	1 677	1 230	2 057	3 292	3 096	5 036	19
405	240	917	3 540	14 769	44 689	53 218	40 700	62 993	88 732	75 812	88 444	20
834	325	831	1 612	2 825	3 285	1 810	1 093	1 749	2 791	3 114	11 866	21
245	105	270	613	1 033	1 283	838	472	743	1 434	1 685	7 592	22
1 054	454	1 416	3 072	6 328	9 987	8 240	5 895	8 795	11 607	11 057	27 020	23
2 133	884	2 517	5 297	10 186	14 555	10 888	7 460	11 287	15 832	15 856	46 478	24
226	67	162	363	518	703	538	347	421	506	502	673	25
498	212	633	1 446	1 771	1 787	878	505	669	878	811	1 787	26
843	362	955	1 816	1 979	1 637	738	388	556	639	438	812	27
1 593	717	1 558	2 982	5 219	10 230	12 032	8 850	12 718	18 022	16 688	28 221	28
52	24	47	95	166	396	524	347	471	533	446	936	29
3 212	1 382	3 355	6 702	9 653	14 753	14 710	10 437	14 835	20 578	18 885	32 429	30
10	5	37	104	184	114	56	24	31	44	35	28	31
167	33	67	119	257	315	202	120	184	237	215	586	32
1	-	6	16	78	206	181	135	143	153	135	203	33
178	38	110	239	519	635	439	279	358	434	385	817	34
963	345	707	1 313	3 961	16 053	21 321	16 759	27 231	42 569	44 383	62 987	35
361	115	271	567	2 092	10 271	14 715	11 728	19 979	35 127	41 515	65 929	36
157	35	78	189	626	2 425	2 285	1 474	2 012	2 597	2 146	2 439	37
61	18	37	87	307	1 158	1 261	822	1 272	1 818	1 802	2 066	38
651	264	512	1 048	3 325	10 456	12 033	8 220	12 102	16 119	15 684	18 474	39
201	89	174	389	1 145	4 151	5 395	3 834	6 141	9 661	11 135	14 688	40
384	113	436	1 761	6 163	15 703	13 372	9 028	12 677	15 529	13 014	16 092	41
152	55	138	567	2 119	6 114	5 802	3 953	6 260	8 745	8 597	11 570	42
391	163	480	1 735	4 355	8 571	7 033	4 677	6 748	8 424	7 331	8 511	43
145	73	205	761	2 043	3 995	3 487	2 485	3 734	5 708	5 577	7 176	44
43	28	345	1 756	3 087	2 925	4 077	3 439	5 302	6 516	5 467	6 036	45
21	8	47	311	622	797	1 190	1 090	1 728	2 674	2 890	4 361	46
3 224	1 373	2 958	4 872	8 438	13 313	9 261	5 338	6 118	5 904	3 699	3 058	47
442	178	446	947	2 553	6 135	4 780	2 863	3 586	3 890	2 620	2 284	48
1 328	379	837	1 635	3 233	3 672	2 339	1 324	1 639	1 669	1 095	1 060	49
222	55	159	587	1 483	1 370	905	552	715	842	664	742	50
8 746	3 291	7 830	18 525	45 552	107 109	109 256	77 586	117 244	167 792	167 619	227 473	51
178	93	537	1 760	2 791	2 115	888	436	670	751	586	692	52
1 632	736	2 251	5 394	9 812	9 087	4 477	2 519	3 385	4 210	3 243	4 808	53
1 761	757	1 822	3 514	5 179	4 350	2 071	1 287	1 831	2 504	2 372	4 123	54
1 235	562	1 918	4 377	8 328	9 978	6 631	4 612	6 954	9 778	9 536	19 732	55
3 564	1 228	3 312	6 460	10 284	13 575	10 272	7 040	10 708	16 443	16 806	29 166	56
14 078	6 397	17 207	27 468	35 721	20 137	5 860	2 824	3 579	4 244	2 521	2 234	57
312	185	1 505	7 046	16 207	16 289	7 623	4 304	5 607	5 921	3 774	3 089	58
448	180	781	2 370	5 524	8 831	6 337	3 650	4 092	3 991	2 649	2 002	59
37	15	152	751	3 739	6 304	3 372	1 718	2 002	1 719	763	460	60
23 245	10 153	29 485	59 140	97 585	90 666	47 531	28 390	38 828	49 561	42 250	66 306	61
341	203	474	1 414	3 460	6 659	7 188	6 123	10 692	16 040	15 032	22 205	62
14 338	4 116	8 805	17 610	36 666	56 185	44 513	28 784	38 963	49 167	44 899	85 128	63
14 679	4 319	9 279	19 024	40 126	62 844	51 701	34 907	49 655	65 207	59 931	107 333	64
55 987	21 910	58 751	127 220	253 337	393 717	337 343	235 605	349 437	489 205	456 467	733 549	65

1 Schwerbehinderte Menschen
1.2 nach Art der schwersten

Lfd. Nr.	Art der schwersten Behinderung	Insgesamt		
			unter 4	4 - 6
1.2.3 Weib				
	Verlust oder Teilverlust			
1	eines Armes	3 941	38	36
2	eines Beines	11 350	13	4
3	beider Arme	754	1	1
4	beider Beine	2 234	3	3
5	eines Armes und eines Beines	516	2	-
6	von drei oder vier Gliedmaßen	581	1	-
7	Zusammen ...	19 376	58	44
	Funktionseinschränkung			
8	eines Armes	17 291	98	71
9	eines Beines	76 430	26	32
10	beider Arme	8 417	13	14
11	beider Beine	276 368	80	106
12	eines Armes und eines Beines	24 498	31	40
13	von drei Gliedmaßen	6 942	7	5
14	beider Arme und beider Beine	60 741	63	77
15	Zusammen ...	470 687	318	345
	Funktionseinschränkung			
	der Wirbelsäule und des Rumpfes, Deformierung des Brustkorbes			
16	Deformierung des Brustkorbes mit Funktionseinschränkung der Wirbelsäule	2 579	-	1
17	Funktionseinschränkung der Wirbelsäule	171 033	13	21
18	Funktionseinschränkung der Wirbelsäule und der Gliedmaßen	265 593	33	26
19	sonstige Einschränkung der Stützfunktion des Rumpfes	22 324	5	7
20	Zusammen ...	461 529	51	55
	Blindheit und Sehbehinderung			
21	Blindheit oder Verlust beider Augen	50 609	117	97
22	hochgradige Sehbehinderung	33 216	38	39
23	sonstige Sehbehinderung	126 057	98	107
24	Zusammen ...	209 882	253	243
	Sprach- oder Sprechstörungen,			
	Taubheit, Schwerhörigkeit, Gleichgewichtsstörungen			
25	Sprach- oder Sprechstörungen	2 338	11	20
26	Taubheit	12 769	82	58
27	Taubheit kombiniert mit Störungen der Sprachentwicklung und entsprechenden			
	Störungen der geistigen Entwicklung	10 618	103	102
28	Schwerhörigkeit, auch kombiniert mit Gleichgewichtsstörungen	89 420	145	198
29	Gleichgewichtsstörungen	5 160	2	5
30	Zusammen ...	120 305	343	383
	Verlust einer Brust oder beider Brüste,			
	Entstellungen u.a.			
31	Kleinwuchs	1 511	3	1
32	Entstellung, belästigende oder abstoßende Absonderungen oder Gerüche	2 106	94	66
33	Verlust einer Brust oder beider Brüste	172 238	-	-
34	Zusammen ...	175 855	97	67
	Beeinträchtigung der Funktion			
	von inneren Organen bzw. Organsystemen			
35	von Herz-Kreislauf	158 942	324	169
36	von Herz-Kreislauf und einem oder mehreren weiteren inneren Organen	160 355	113	66
37	der oberen Atemwege	7 021	64	34
38	der oberen Atemwege und eines oder mehrerer weiterer innerer Organe	5 118	25	8
39	der tieferen Atemwege und Lungen	54 462	40	42
40	der tieferen Atemwege und Lungen sowie eines oder mehrerer weiterer innerer Organe	31 975	19	14
41	der Verdauungsorgane	71 836	171	91
42	der Verdauungsorgane und eines oder mehrerer weiterer innerer Organe	36 926	47	27
43	der Harnorgane	37 499	72	81
44	der Harnorgane und eines oder mehrerer weiterer innerer Organe	23 610	21	23
45	der Geschlechtsorgane	58 546	12	8
46	der Geschlechtsorgane und eines oder mehrerer weiterer innerer Organe	22 368	3	5
47	der inneren Sekretion und/oder des Stoffwechsels	56 500	193	304
48	der inneren Sekretion und/oder des Stoffwechsels u. eines o. mehr. weit. inn. Organe	24 947	28	42
49	des Blutes und des retikulo-endothelialen Systems	14 856	123	190
50	des Blutes und des retikulo-endothelialen Systems u. eines o. mehr. weit. inn. Organe	5 713	25	28
51	Zusammen ...	770 674	1 280	1 132
	Querschnittlähmung, zerebrale Störungen,			
	geistig-seelische Behinderungen, Suchtkrankheiten			
52	Querschnittlähmung	5 418	15	13
53	hirnorganische Anfälle (auch mit geistig-seelischen Störungen) ohne neurologische			
	Ausfallserscheinungen am Bewegungsapparat	41 560	133	170
54	hirnorganische Anfälle (auch mit geistig-seelischen Störungen) mit neurologischen			
	Ausfallserscheinungen am Bewegungsapparat	26 501	153	151
55	hirnorganisches Psychosyndrom (Hirnleistungsschwäche, organische Wesensänderung)			
	ohne neurologische Ausfallserscheinungen am Bewegungsapparat; symptomatische			
	Psychosen	73 898	103	102
56	hirnorganisches Psychosyndrom (Hirnleistungsschwäche, organische Wesensänderung)			
	mit neurologischen Ausfallserscheinungen am Bewegungsapparat	114 392	343	402
57	Störungen der geistigen Entwicklung (z.B. Lernbehinderung, geistige Behinderung)	108 384	885	1 069
58	körperlich nicht begründbare (endogene) Psychosen (Schizophrenie, affektive Psychosen)	75 916	13	18
59	Neurosen, Persönlichkeits- und Verhaltensstörungen	48 670	17	15
60	Suchtkrankheiten	9 446	1	2
61	Zusammen ...	504 185	1 663	1 942
	Sonstige und ungenügend bezeichnete Behinderungen			
62	nur Behinderungen mit Einzel-GdB unter 25	75 663	12	64
63	anderweitig nicht einzuordnende oder ungenügend bezeichnete Behinderungen	373 623	2 871	2 253
64	Zusammen ...	449 286	2 883	2 317
65	Insgesamt ...	3 181 779	6 946	6 528

am 31.12.2001
Behinderung und Altersgruppen

Davon im Alter von ... bis unter ... Jahren												Lfd. Nr.
6 - 15	15 - 18	18 - 25	25 - 35	35 - 45	45 - 55	55 - 60	60 - 62	62 - 65	65 - 70	70 - 75	75 und mehr	
lich												
120	59	167	306	512	526	270	152	232	348	359	816	1
26	24	99	356	808	1 002	617	458	747	1 359	1 581	4 256	2
13	6	19	46	136	84	48	33	45	69	83	170	3
12	2	23	55	104	168	115	81	143	267	325	933	4
11	2	16	23	47	56	35	22	39	58	46	159	5
14	5	15	24	57	66	32	23	35	56	74	179	6
196	98	339	810	1 664	1 902	1 117	769	1 241	2 157	2 468	6 513	7
334	137	406	866	1 658	2 303	1 603	1 016	1 369	1 819	1 788	3 823	8
324	138	518	1 627	4 178	7 640	5 640	3 716	5 515	8 945	10 090	28 041	9
54	32	90	215	748	936	867	532	786	1 010	966	2 154	10
750	388	1 090	3 419	8 939	17 155	15 213	10 795	17 429	33 616	40 608	126 780	11
274	142	410	941	1 718	2 538	1 779	1 101	1 652	2 700	3 023	8 149	12
51	21	45	139	346	542	424	282	441	833	941	2 865	13
591	272	826	1 943	4 270	6 740	4 876	3 181	4 698	6 998	7 368	18 838	14
2 378	1 130	3 385	9 150	21 857	37 854	30 402	20 623	31 890	55 921	64 784	190 650	15
6	5	20	72	212	298	190	132	227	310	322	784	16
128	142	596	1 910	6 005	15 591	16 657	10 569	15 031	21 852	22 361	60 157	17
232	122	408	1 710	6 043	17 803	19 573	13 515	20 863	34 333	38 645	112 287	18
50	19	75	308	1 014	1 523	1 241	896	1 521	2 657	3 150	9 858	19
416	288	1 099	4 000	13 274	35 215	37 661	25 112	37 642	59 152	64 478	183 086	20
696	249	632	1 375	2 206	2 745	1 533	981	1 756	3 108	4 085	31 029	21
202	81	248	481	812	1 119	792	541	1 010	1 927	2 751	23 175	22
779	335	1 030	2 231	4 892	8 209	6 522	4 383	6 605	10 107	12 718	68 041	23
1 677	665	1 910	4 087	7 910	12 073	8 847	5 905	9 371	15 142	19 554	122 245	24
150	48	94	184	218	274	201	116	157	197	203	465	25
401	197	574	1 406	1 724	1 674	834	439	672	876	941	2 891	26
708	303	795	1 529	1 657	1 409	705	337	490	675	577	1 228	27
1 350	532	1 364	2 775	4 369	7 815	7 114	4 195	5 770	8 474	9 293	36 026	28
42	15	54	89	223	452	474	301	306	448	438	2 311	29
2 651	1 095	2 881	5 983	8 191	11 624	9 328	5 388	7 395	10 670	11 452	42 921	30
15	8	52	175	315	329	154	63	83	114	77	122	31
110	16	48	115	226	284	191	96	125	185	176	374	32
3	2	18	1 243	11 064	33 791	24 792	13 894	17 667	20 937	16 905	31 922	33
128	26	118	1 533	11 605	34 404	25 137	14 053	17 875	21 236	17 158	32 418	34
743	228	561	970	2 133	6 011	7 064	5 375	9 061	16 929	22 625	86 749	35
314	70	189	389	1 150	4 397	5 565	4 265	7 677	16 237	23 338	96 585	36
94	36	49	155	388	1 049	815	509	679	837	858	1 454	37
35	4	15	68	212	588	521	353	438	704	712	1 435	38
393	153	355	952	2 991	7 855	7 091	4 076	5 430	7 259	6 875	10 950	39
120	50	101	355	924	3 123	3 087	1 849	2 822	4 718	4 986	9 807	40
267	83	353	2 133	5 970	10 790	7 774	4 554	6 142	8 200	7 878	17 430	41
109	40	135	532	1 827	3 950	3 230	2 064	3 080	4 577	4 989	12 319	42
289	108	350	1 168	2 958	5 242	4 088	2 518	3 614	5 063	4 579	7 369	43
107	48	157	514	1 417	2 584	1 996	1 435	2 176	3 487	3 600	6 045	44
30	28	75	1 208	6 103	12 356	8 261	4 582	5 594	6 607	5 287	8 395	45
23	4	31	222	1 159	3 068	2 583	1 570	2 220	3 182	3 117	5 181	46
3 036	1 303	2 800	4 568	6 462	9 073	5 865	3 216	3 972	4 960	4 011	6 737	47
424	144	360	917	1 929	3 835	2 776	1 655	2 057	3 121	2 754	4 905	48
773	246	525	1 082	1 830	2 443	1 563	914	1 036	1 260	1 034	1 837	49
111	29	87	274	591	812	606	354	435	679	596	1 086	50
6 868	2 574	6 143	15 507	38 044	77 176	62 885	39 289	56 433	87 820	97 239	278 284	51
129	102	282	741	984	857	363	200	306	383	331	712	52
1 182	565	1 671	4 184	7 829	7 073	3 361	1 823	2 494	3 153	2 594	5 328	53
1 392	601	1 330	2 697	4 062	3 558	1 642	937	1 419	1 945	1 689	4 925	54
802	405	1 196	2 780	5 264	6 405	4 003	2 532	3 644	5 489	6 268	34 905	55
2 438	898	2 244	4 553	8 116	10 473	6 528	3 787	5 954	9 654	11 485	47 517	56
9 105	4 143	11 451	19 300	25 899	15 865	4 763	2 347	3 268	3 872	2 637	3 780	57
192	90	788	4 312	12 220	16 281	8 803	4 700	6 159	7 424	5 546	9 370	58
180	82	549	2 189	5 771	11 039	7 827	3 738	4 276	4 662	3 255	5 070	59
14	8	54	321	1 257	2 707	1 824	777	729	709	420	623	60
15 434	6 894	19 565	41 077	71 402	74 258	39 114	20 841	28 249	37 291	34 225	112 230	61
332	123	383	1 128	2 592	5 431	5 467	3 859	6 425	10 148	10 634	29 065	62
10 130	2 937	6 673	16 752	34 579	50 565	33 937	18 857	24 839	34 386	35 332	99 512	63
10 462	3 060	7 056	17 880	37 171	55 996	39 404	22 716	31 264	44 534	45 966	128 577	64
40 210	15 830	42 496	100 027	211 118	340 502	253 895	154 696	221 360	333 923	357 324	1 096 924	65

1 Schwerbehinderte Menschen
1.3 nach Art der schwersten Behinderung

Lfd. Nr.	Art der schwersten Behinderung	Insgesamt	
		Anzahl	%

1.3.1 Insgesamt			
1	Verlust oder Teilverlust		
1	eines Armes	19 493	0,3
2	eines Beines	55 219	0,8
3	beider Arme	2 929	-
4	beider Beine	8 455	0,1
5	eines Armes und eines Beines	1 954	-
6	von drei oder vier Gliedmaßen	1 816	-
7	Zusammen ...	89 866	1,3
8	Funktionseinschränkung		
8	eines Armes	66 405	1,0
9	eines Beines	194 875	2,9
10	beider Arme	21 055	0,3
11	beider Beine	519 239	7,7
12	eines Armes und eines Beines	61 243	0,9
13	von drei Gliedmaßen	17 448	0,3
14	beider Arme und beider Beine	100 052	1,5
15	Zusammen ...	980 317	14,6
16	Funktionseinschränkung		
der Wirbelsäule und des Rumpfes, Deformierung des Brustkorbes			
16	Deformierung des Brustkorbes mit Funktionseinschränkung der Wirbelsäule	5 816	0,1
17	Funktionseinschränkung der Wirbelsäule	358 415	5,3
18	Funktionseinschränkung der Wirbelsäule und der Gliedmaßen	529 970	7,9
19	sonstige Einschränkung der Stützfunktion des Rumpfes	41 892	0,6
20	Zusammen ...	936 093	13,9
21	Blindheit und Sehbehinderung		
21	Blindheit oder Verlust beider Augen	82 996	1,2
22	hochgradige Sehbehinderung	49 619	0,7
23	sonstige Sehbehinderung	221 201	3,3
24	Zusammen ...	353 816	5,3
25	Sprach- oder Sprechstörungen,		
Taubheit, Schwerhörigkeit, Gleichgewichtsstörungen			
25	Sprach- oder Sprechstörungen	7 398	0,1
26	Taubheit	24 812	0,4
27	Taubheit kombiniert mit Störungen der Sprachentwicklung und entsprechenden Störungen der geistigen Entwicklung	22 039	0,3
28	Schwerhörigkeit, auch kombiniert mit Gleichgewichtsstörungen	208 682	3,1
29	Gleichgewichtsstörungen	9 212	0,1
30	Zusammen ...	272 143	4,1
31	Verlust einer Brust oder beider Brüste,		
Entstellungen u.a.			
31	Kleinwuchs	2 185	-
32	Entstellung, belästigende oder abstoßende Absonderungen oder Gerüche	4 867	0,1
33	Verlust einer Brust oder beider Brüste	173 495	2,6
34	Zusammen ...	180 547	2,7
35	Beeinträchtigung der Funktion		
von inneren Organen bzw. Organsystemen			
35	von Herz-Kreislauf	398 194	5,9
36	von Herz-Kreislauf und einem oder mehreren weiteren inneren Organen	363 234	5,4
37	der oberen Atemwege	23 614	0,4
38	der oberen Atemwege und eines oder mehrerer weiterer innerer Organe	15 876	0,2
39	der tieferen Atemwege und Lungen	153 487	2,3
40	der tieferen Atemwege und Lungen sowie eines oder mehrerer weiterer innerer Organe	89 049	1,3
41	der Verdauungsorgane	176 458	2,6
42	der Verdauungsorgane und eines oder mehrerer weiterer innerer Organe	91 092	1,4
43	der Harnorgane	96 120	1,4
44	der Harnorgane und eines oder mehrerer weiterer innerer Organe	59 053	0,9
45	der Geschlechtsorgane	97 579	1,5
46	der Geschlechtsorgane und eines oder mehrerer weiterer innerer Organe	38 114	0,6
47	der inneren Sekretion und/oder des Stoffwechsels	124 617	1,9
48	der inneren Sekretion und/oder des Stoffwechsels u. eines o. mehr. weit. inn. Organe	55 765	0,8
49	des Blutes und des retikulo-endothelialen Systems	35 536	0,5
50	des Blutes und des retikulo-endothelialen Systems u. eines o. mehr. weit. inn. Organe	14 077	0,2
51	Zusammen ...	1 831 865	27,3
52	Querschnittslähmung, zerebrale Störungen,		
geistig-seelische Behinderungen, Suchtkrankheiten			
52	Querschnittslähmung	16 950	0,3
53	hirnorganische Anfälle (auch mit geistig-seelischen Störungen) ohne neurologische Ausfallserscheinungen am Bewegungsapparat	93 471	1,4
54	hirnorganische Anfälle (auch mit geistig-seelischen Störungen) mit neurologischen Ausfallserscheinungen am Bewegungsapparat	58 451	0,9
55	hirnorganisches Psychosyndrom (Hirnleistungsschwäche, organische Wesensänderung) ohne neurologische Ausfallserscheinungen am Bewegungsapparat; symptomatische Psychosen	157 790	2,4
56	hirnorganisches Psychosyndrom (Hirnleistungsschwäche, organische Wesensänderung) mit neurologischen Ausfallserscheinungen am Bewegungsapparat	244 260	3,6
57	Störungen der geistigen Entwicklung (z.B. Lernbehinderung, geistige Behinderung)	253 373	3,8
58	körperlich nicht begründbare (endogene) Psychosen (Schizophrenie, affektive Psychosen)	147 817	2,2
59	Neurosen, Persönlichkeits- und Verhaltensstörungen	89 591	1,3
60	Suchtkrankheiten	30 485	0,5
61	Zusammen ...	1 092 188	16,3
62	Sonstige und ungenügend bezeichnete Behinderungen		
62	nur Behinderungen mit Einzel-GdB unter 25	165 565	2,5
63	anderweitig nicht einzuordnende oder ungenügend bezeichnete Behinderungen	809 397	12,1
64	Zusammen ...	974 962	14,5
65	Insgesamt ...	6 711 797	100

am 31.12.2001
und Grad der Behinderung

Grad der Behinderung						Lfd. Nr.
50	60	70	80	90	100	
Anzahl						
samt						
4 377	2 500	3 311	3 495	1 850	3 960	1
6 937	5 084	8 646	9 671	6 525	18 356	2
740	346	286	350	153	1 054	3
853	584	548	895	630	4 945	4
302	212	210	262	115	853	5
431	224	203	237	151	570	6
13 640	8 950	13 204	14 910	9 424	29 738	7
28 134	13 075	8 929	7 659	2 909	5 699	8
79 736	40 745	26 404	20 800	8 765	18 425	9
8 517	4 017	2 637	2 300	945	2 639	10
158 319	105 235	76 266	67 478	32 161	79 780	11
11 169	8 322	8 119	10 280	4 717	18 636	12
3 955	3 051	2 520	2 451	1 361	4 110	13
20 320	14 846	12 984	14 700	7 038	30 164	14
310 150	189 291	137 859	125 668	57 896	159 453	15
2 083	1 098	872	764	302	697	16
185 020	72 286	40 773	28 245	10 732	21 359	17
222 546	107 697	68 049	55 318	22 890	53 470	18
14 291	8 842	6 304	5 190	2 238	5 027	19
423 940	189 923	115 998	89 517	36 162	80 553	20
-	-	-	-	-	82 996	21
-	-	-	-	-	49 619	22
48 973	27 919	27 152	29 121	22 528	65 508	23
48 973	27 919	27 152	29 121	22 528	198 123	24
1 960	928	733	1 248	464	2 065	25
280	263	1 626	3 220	1 814	17 609	26
-	-	-	-	1	22 038	27
66 782	42 811	32 345	27 021	12 907	26 816	28
2 577	1 668	1 504	1 393	743	1 327	29
71 599	45 670	36 208	32 882	15 929	69 855	30
627	384	268	347	104	455	31
1 766	759	546	607	242	947	32
58 922	41 118	16 996	22 671	7 295	26 493	33
61 315	42 261	17 810	23 625	7 641	27 895	34
153 325	80 604	58 766	47 934	18 259	39 306	35
92 223	65 422	56 916	58 042	26 057	64 574	36
6 624	3 496	2 368	3 676	1 222	6 228	37
3 670	2 327	1 881	2 256	1 031	4 711	38
50 692	27 639	19 990	19 922	8 361	26 883	39
19 574	14 746	12 408	13 291	6 639	22 391	40
45 622	23 553	15 849	31 934	10 842	48 658	41
18 706	12 412	9 657	12 948	6 495	30 874	42
22 298	15 778	8 504	11 871	4 088	33 581	43
10 134	7 264	5 510	6 596	3 228	26 321	44
33 977	16 991	7 578	18 640	5 311	15 082	45
8 209	5 618	3 871	5 900	3 047	11 469	46
71 473	23 549	11 224	8 030	2 651	7 690	47
22 150	11 980	7 578	5 647	2 280	6 130	48
8 713	5 797	3 255	5 855	1 432	10 484	49
2 317	1 839	1 474	2 195	895	5 357	50
569 707	319 015	226 829	254 737	101 838	359 739	51
201	162	259	720	348	15 260	52
22 843	14 202	11 289	14 201	5 340	25 596	53
5 770	4 441	4 974	8 320	3 658	31 288	54
27 957	16 330	14 863	21 232	9 105	68 303	55
22 774	17 791	19 902	32 710	16 726	134 357	56
20 694	11 272	13 364	35 636	8 404	164 003	57
47 358	20 893	16 970	23 072	5 445	34 079	58
43 739	15 666	9 343	8 813	2 680	9 350	59
9 582	5 836	4 405	4 262	1 341	5 059	60
200 918	106 593	95 369	148 966	53 047	487 295	61
76 971	27 411	15 591	14 883	6 334	24 375	62
228 113	114 339	86 717	106 577	42 882	230 769	63
305 084	141 750	102 308	121 460	49 216	255 144	64
2 005 326	1 071 372	772 737	840 886	353 681	1 667 795	65

1 Schwerbehinderte Menschen
1.3 nach Art der schwersten Behinderung
1.3.2 Prozentuale Struktur nach

Lfd. Nr.	Art der schwersten Behinderung	Insgesamt	
		Anzahl	
			Insge
	Verlust oder Teilverlust		
1	eines Armes	19 493	100
2	eines Beines	55 219	100
3	beider Arme	2 929	100
4	beider Beine	8 455	100
5	eines Armes und eines Beines	1 954	100
6	von drei oder vier Gliedmaßen	1 816	100
7	Zusammen ...	89 866	100
	Funktionseinschränkung		
8	eines Armes	66 405	100
9	eines Beines	194 875	100
10	beider Arme	21 055	100
11	beider Beine	519 239	100
12	eines Armes und eines Beines	61 243	100
13	von drei Gliedmaßen	17 448	100
14	beider Arme und beider Beine	100 052	100
15	Zusammen ...	980 317	100
	Funktionseinschränkung der Wirbelsäule und des Rumpfes, Deformierung des Brustkorbes		
16	Deformierung des Brustkorbes mit Funktionseinschränkung der Wirbelsäule	5 816	100
17	Funktionseinschränkung der Wirbelsäule	358 415	100
18	Funktionseinschränkung der Wirbelsäule und der Gliedmaßen	529 970	100
19	sonstige Einschränkung der Stützfunktion des Rumpfes	41 892	100
20	Zusammen ...	936 093	100
	Blindheit und Sehbehinderung		
21	Blindheit oder Verlust beider Augen	82 996	100
22	hochgradige Sehbehinderung	49 619	100
23	sonstige Sehbehinderung	221 201	100
24	Zusammen ...	353 816	100
	Sprach- oder Sprechstörungen, Taubheit, Schwerhörigkeit, Gleichgewichtsstörungen		
25	Sprach- oder Sprechstörungen	7 398	100
26	Taubheit	24 812	100
27	Taubheit kombiniert mit Störungen der Sprachentwicklung und entsprechenden Störungen der geistigen Entwicklung	22 039	100
28	Schwerhörigkeit, auch kombiniert mit Gleichgewichtsstörungen	208 682	100
29	Gleichgewichtsstörungen	9 212	100
30	Zusammen ...	272 143	100
	Verlust einer Brust oder beider Brüste, Entstellungen u.a.		
31	Kleinwuchs	2 185	100
32	Entstellung, belästigende oder abstoßende Absonderungen oder Gerüche	4 867	100
33	Verlust einer Brust oder beider Brüste	173 495	100
34	Zusammen ...	180 547	100
	Beeinträchtigung der Funktion von inneren Organen bzw. Organsystemen		
35	von Herz-Kreislauf	398 194	100
36	von Herz-Kreislauf und einem oder mehreren weiteren inneren Organen	363 234	100
37	der oberen Atemwege	23 614	100
38	der oberen Atemwege und eines oder mehrerer weiterer innerer Organe	15 876	100
39	der tieferen Atemwege und Lungen	153 487	100
40	der tieferen Atemwege und Lungen sowie eines oder mehrerer weiterer innerer Organe	89 049	100
41	der Verdauungsorgane	176 458	100
42	der Verdauungsorgane und eines oder mehrerer weiterer innerer Organe	91 092	100
43	der Harnorgane	96 120	100
44	der Harnorgane und eines oder mehrerer weiterer innerer Organe	59 053	100
45	der Geschlechtsorgane	97 579	100
46	der Geschlechtsorgane und eines oder mehrerer weiterer innerer Organe	38 114	100
47	der inneren Sekretion und/oder des Stoffwechsels	124 617	100
48	der inneren Sekretion und/oder des Stoffwechsels u. eines o. mehr. weit. inn. Organe	55 765	100
49	des Blutes und des retikulo-endothelialen Systems	35 536	100
50	des Blutes und des retikulo-endothelialen Systems u. eines o. mehr. weit. inn. Organe	14 077	100
51	Zusammen ...	1 831 865	100
	Querschnittlähmung, zerebrale Störungen, geistig-seelische Behinderungen, Suchtkrankheiten		
52	Querschnittlähmung	16 950	100
53	hirnorganische Anfälle (auch mit geistig-seelischen Störungen) ohne neurologische Ausfallserscheinungen am Bewegungsapparat	93 471	100
54	hirnorganische Anfälle (auch mit geistig-seelischen Störungen) mit neurologischen Ausfallserscheinungen am Bewegungsapparat	58 451	100
55	hirnorganisches Psychosyndrom (Hirnleistungsschwäche, organische Wesensänderung) ohne neurologische Ausfallserscheinungen am Bewegungsapparat; symptomatische Psychosen	157 790	100
56	hirnorganisches Psychosyndrom (Hirnleistungsschwäche, organische Wesensänderung) mit neurologischen Ausfallserscheinungen am Bewegungsapparat	244 260	100
57	Störungen der geistigen Entwicklung (z.B. Lernbehinderung, geistige Behinderung)	253 373	100
58	körperlich nicht begründbare (endogene) Psychosen (Schizophrenie, affektive Psychosen)	147 817	100
59	Neurosen, Persönlichkeits- und Verhaltensstörungen	89 591	100
60	Suchtkrankheiten	30 485	100
61	Zusammen ...	1 092 188	100
	Sonstige und ungenügend bezeichnete Behinderungen		
62	nur Behinderungen mit Einzel-GdB unter 25	165 565	100
63	anderweitig nicht einzuordnende oder ungenügend bezeichnete Behinderungen	809 397	100
64	Zusammen ...	974 962	100
65	Insgesamt ...	6 711 797	100

am 31.12.2001
und Grad der Behinderung
dem Grad der Behinderung

Grad der Behinderung							Lfd. Nr.
50	60	70	80	90	100	%	
samst							
22,5	12,8	17,0	17,9	9,5	20,3		1
12,6	9,2	15,7	17,5	11,8	33,2		2
25,3	11,8	9,8	11,9	5,2	36,0		3
10,1	6,9	6,5	10,6	7,5	58,5		4
15,5	10,8	10,7	13,4	5,9	43,7		5
23,7	12,3	11,2	13,1	8,3	31,4		6
15,2	10,0	14,7	16,6	10,5	33,1		7
42,4	19,7	13,4	11,5	4,4	8,6		8
40,9	20,9	13,5	10,7	4,5	9,5		9
40,5	19,1	12,5	10,9	4,5	12,5		10
30,5	20,3	14,7	13,0	6,2	15,4		11
18,2	13,6	13,3	16,8	7,7	30,4		12
22,7	17,5	14,4	14,0	7,8	23,6		13
20,3	14,8	13,0	14,7	7,0	30,1		14
31,6	19,3	14,1	12,8	5,9	16,3		15
35,8	18,9	15,0	13,1	5,2	12,0		16
51,6	20,2	11,4	7,9	3,0	6,0		17
42,0	20,3	12,8	10,4	4,3	10,1		18
34,1	21,1	15,0	12,4	5,3	12,0		19
45,3	20,3	12,4	9,6	3,9	8,6		20
-	-	-	-	-	100,0		21
-	-	-	-	-	100,0		22
22,1	12,6	12,3	13,2	10,2	29,6		23
13,8	7,9	7,7	8,2	6,4	56,0		24
26,5	12,5	9,9	16,9	6,3	27,9		25
1,1	1,1	6,6	13,0	7,3	71,0		26
-	-	-	-	0,0	100,0		27
32,0	20,5	15,5	12,9	6,2	12,9		28
28,0	18,1	16,3	15,1	8,1	14,4		29
26,3	16,8	13,3	12,1	5,9	25,7		30
28,7	17,6	12,3	15,9	4,8	20,8		31
36,3	15,6	11,2	12,5	5,0	19,5		32
34,0	23,7	9,8	13,1	4,2	15,3		33
34,0	23,4	9,9	13,1	4,2	15,5		34
38,5	20,2	14,8	12,0	4,6	9,9		35
25,4	18,0	15,7	16,0	7,2	17,8		36
28,1	14,8	10,0	15,6	5,2	26,4		37
23,1	14,7	11,8	14,2	6,5	29,7		38
33,0	18,0	13,0	13,0	5,4	17,5		39
22,0	16,6	13,9	14,9	7,5	25,1		40
25,9	13,3	9,0	18,1	6,1	27,6		41
20,5	13,6	10,6	14,2	7,1	33,9		42
23,2	16,4	8,8	12,4	4,3	34,9		43
17,2	12,3	9,3	11,2	5,5	44,6		44
34,8	17,4	7,8	19,1	5,4	15,5		45
21,5	14,7	10,2	15,5	8,0	30,1		46
57,4	18,9	9,0	6,4	2,1	6,2		47
39,7	21,5	13,6	10,1	4,1	11,0		48
24,5	16,3	9,2	16,5	4,0	29,5		49
16,5	13,1	10,5	15,6	6,4	38,1		50
31,1	17,4	12,4	13,9	5,6	19,6		51
1,2	1,0	1,5	4,2	2,1	90,0		52
24,4	15,2	12,1	15,2	5,7	27,4		53
9,9	7,6	8,5	14,2	6,3	53,5		54
17,7	10,3	9,4	13,5	5,8	43,3		55
9,3	7,3	8,1	13,4	6,8	55,0		56
8,2	4,4	5,3	14,1	3,3	64,7		57
32,0	14,1	11,5	15,6	3,7	23,1		58
48,8	17,5	10,4	9,8	3,0	10,4		59
31,4	19,1	14,4	14,0	4,4	16,6		60
18,4	9,8	8,7	13,6	4,9	44,6		61
46,5	16,6	9,4	9,0	3,8	14,7		62
28,2	14,1	10,7	13,2	5,3	28,5		63
31,3	14,5	10,5	12,5	5,0	26,2		64
29,9	16,0	11,5	12,5	5,3	24,8		65

1 Schwerbehinderte Menschen
1.3 nach Art der schwersten Behinderung

Lfd. Nr.	Art der schwersten Behinderung	Insgesamt	
		Anzahl	%

1.3.3 Männ			
Verlust oder Teilverlust			
1	eines Armes	15 552	0,4
2	eines Beines	43 869	1,2
3	beider Arme	2 175	0,1
4	beider Beine	6 221	0,2
5	eines Armes und eines Beines	1 438	-
6	von drei oder vier Gliedmaßen	1 235	-
7	Zusammen ...	70 490	2,0
Funktionseinschränkung			
8	eines Armes	49 114	1,4
9	eines Beines	118 445	3,4
10	beider Arme	12 638	0,4
11	beider Beine	242 871	6,9
12	eines Armes und eines Beines	36 745	1,0
13	von drei Gliedmaßen	10 506	0,3
14	beider Arme und beider Beine	39 311	1,1
15	Zusammen ...	509 630	14,4
Funktionseinschränkung der Wirbelsäule und des Rumpfes, Deformierung des Brustkorbes			
16	Deformierung des Brustkorbes mit Funktionseinschränkung der Wirbelsäule	3 237	0,1
17	Funktionseinschränkung der Wirbelsäule	187 382	5,3
18	Funktionseinschränkung der Wirbelsäule und der Gliedmaßen	264 377	7,5
19	sonstige Einschränkung der Stützfunktion des Rumpfes	19 568	0,6
20	Zusammen ...	474 564	13,4
Blindheit und Sehbehinderung			
21	Blindheit oder Verlust beider Augen	32 387	0,9
22	hochgradige Sehbehinderung	16 403	0,5
23	sonstige Sehbehinderung	95 144	2,7
24	Zusammen ...	143 934	4,1
Sprach- oder Sprechstörungen, Taubheit, Schwerhörigkeit, Gleichgewichtsstörungen			
25	Sprach- oder Sprechstörungen	5 060	0,1
26	Taubheit	12 043	0,3
27	Taubheit kombiniert mit Störungen der Sprachentwicklung und entsprechenden Störungen der geistigen Entwicklung	11 421	0,3
28	Schwerhörigkeit, auch kombiniert mit Gleichgewichtsstörungen	119 262	3,4
29	Gleichgewichtsstörungen	4 052	0,1
30	Zusammen ...	151 838	4,3
Verlust einer Brust oder beider Brüste, Entstellungen u.a.			
31	Kleinwuchs	674	-
32	Entstellung, belästigende oder abstoßende Absonderungen oder Gerüche	2 761	0,1
33	Verlust einer Brust oder beider Brüste	1 257	-
34	Zusammen ...	4 692	0,1
Beeinträchtigung der Funktion von inneren Organen bzw. Organsystemen			
35	von Herz-Kreislauf	239 252	6,8
36	von Herz-Kreislauf und einem oder mehreren weiteren inneren Organen	202 879	5,7
37	der oberen Atemwege	16 593	0,5
38	der oberen Atemwege und eines oder mehrerer weiterer innerer Organe	10 758	0,3
39	der tieferen Atemwege und Lungen	99 025	2,8
40	der tieferen Atemwege und Lungen sowie eines oder mehrerer weiterer innerer Organe	57 074	1,6
41	der Verdauungsorgane	104 622	3,0
42	der Verdauungsorgane und eines oder mehrerer weiterer innerer Organe	54 166	1,5
43	der Harnorgane	58 621	1,7
44	der Harnorgane und eines oder mehrerer weiterer innerer Organe	35 443	1,0
45	der Geschlechtsorgane	39 033	1,1
46	der Geschlechtsorgane und eines oder mehrerer weiterer innerer Organe	15 746	0,4
47	der inneren Sekretion und/oder des Stoffwechsels	68 117	1,9
48	der inneren Sekretion und/oder des Stoffwechsels u. eines o. mehr. weit. inn. Organe	30 818	0,9
49	des Blutes und des retikulo-endothelialen Systems	20 680	0,6
50	des Blutes und des retikulo-endothelialen Systems u. eines o. mehr. weit. inn. Organe	8 364	0,2
51	Zusammen ...	1 061 191	30,1
Querschnittlähmung, zerebrale Störungen, geistig-seelische Behinderungen, Suchtkrankheiten			
52	Querschnittlähmung	11 532	0,3
53	hirnorganische Anfälle (auch mit geistig-seelischen Störungen) ohne neurologische Ausfallserscheinungen am Bewegungsapparat	51 911	1,5
54	hirnorganische Anfälle (auch mit geistig-seelischen Störungen) mit neurologischen Ausfallserscheinungen am Bewegungsapparat	31 950	0,9
55	hirnorganisches Psychosyndrom (Hirnleistungsschwäche, organische Wesensänderung) ohne neurologische Ausfallserscheinungen am Bewegungsapparat; symptomatische Psychosen	83 892	2,4
56	hirnorganisches Psychosyndrom (Hirnleistungsschwäche, organische Wesensänderung) mit neurologischen Ausfallserscheinungen am Bewegungsapparat	129 868	3,7
57	Störungen der geistigen Entwicklung (z.B. Lernbehinderung, geistige Behinderung)	144 989	4,1
58	körperlich nicht begründbare (endogene) Psychosen (Schizophrenie, affektive Psychosen)	71 901	2,0
59	Neurosen, Persönlichkeits- und Verhaltensstörungen	40 921	1,2
60	Suchtkrankheiten	21 039	0,6
61	Zusammen ...	588 003	16,7
Sonstige und ungenügend bezeichnete Behinderungen			
62	nur Behinderungen mit Einzel-GdB unter 25	89 902	2,5
63	anderweitig nicht einzuordnende oder ungenügend bezeichnete Behinderungen	435 774	12,3
64	Zusammen ...	525 676	14,9
65	Insgesamt ...	3 530 018	100

am 31.12.2001
und Grad der Behinderung

Grad der Behinderung						Lfd. Nr.
50	60	70	80	90	100	
Anzahl						
lich						
3 116	1 872	2 742	2 895	1 575	3 352	1
5 714	4 142	6 984	7 587	5 211	14 231	2
546	251	215	253	116	794	3
572	368	380	647	488	3 766	4
199	146	142	186	87	678	5
281	148	136	161	111	398	6
10 428	6 927	10 599	11 729	7 588	23 219	7
20 507	9 669	6 724	5 702	2 257	4 255	8
49 116	24 729	15 982	12 121	5 355	11 142	9
5 143	2 395	1 613	1 351	571	1 565	10
81 884	49 932	34 217	28 558	13 520	34 760	11
7 451	5 385	4 973	6 064	2 809	10 063	12
2 563	1 913	1 520	1 434	784	2 292	13
8 544	5 913	4 888	5 338	2 482	12 146	14
175 208	99 936	69 917	60 568	27 778	76 223	15
1 145	583	522	419	178	390	16
103 099	37 210	19 719	12 965	4 870	9 519	17
127 712	53 702	30 697	22 362	9 122	20 782	18
7 420	4 278	2 771	2 165	903	2 031	19
239 376	95 773	53 709	37 911	15 073	32 722	20
-	-	-	-	-	32 387	21
-	-	-	-	-	16 403	22
28 160	13 802	11 716	11 073	7 984	22 409	23
28 160	13 802	11 716	11 073	7 984	71 199	24
1 318	580	466	907	327	1 462	25
157	127	754	1 513	831	8 661	26
-	-	-	-	1	11 420	27
42 912	25 528	17 928	13 750	6 271	12 873	28
1 348	806	637	504	280	477	29
45 735	27 041	19 785	16 674	7 710	34 893	30
173	111	84	116	34	156	31
986	433	303	321	142	576	32
366	259	120	174	85	253	33
1 525	803	507	611	261	985	34
104 662	49 245	33 173	24 490	9 031	18 651	35
60 138	39 113	31 229	29 044	12 771	30 584	36
4 261	2 258	1 545	2 700	889	4 940	37
2 288	1 472	1 228	1 467	694	3 609	38
32 032	17 410	12 686	12 598	5 536	18 763	39
12 590	9 326	7 739	8 113	4 230	15 076	40
28 054	14 239	9 324	18 073	6 202	28 730	41
11 833	7 644	5 714	7 374	3 651	17 950	42
12 894	9 530	5 089	7 675	2 552	20 881	43
5 589	4 197	3 187	3 980	2 070	16 420	44
10 420	5 174	2 844	9 945	3 222	7 428	45
1 922	1 711	1 463	2 860	1 752	6 038	46
40 117	12 928	5 828	3 910	1 359	3 975	47
12 915	6 736	4 076	2 830	1 147	3 114	48
4 943	3 267	1 834	3 538	805	6 293	49
1 312	1 082	871	1 282	511	3 306	50
345 970	185 332	127 830	139 879	56 422	205 758	51
134	99	187	452	216	10 444	52
13 161	8 118	6 393	7 749	2 877	13 613	53
3 339	2 577	2 805	4 662	2 038	16 529	54
17 486	10 075	8 865	11 936	4 809	30 721	55
13 804	10 551	11 524	17 922	8 844	67 223	56
13 106	7 086	8 109	21 129	4 796	90 763	57
23 042	9 967	8 389	11 580	2 449	16 474	58
19 973	7 018	4 259	4 066	1 175	4 430	59
5 897	4 098	3 229	3 186	952	3 677	60
109 942	59 589	53 760	82 682	28 156	253 874	61
44 417	15 016	8 233	7 404	3 040	11 792	62
125 956	61 341	46 526	56 782	22 501	122 668	63
170 373	76 357	54 759	64 186	25 541	134 460	64
1 126 717	565 560	402 582	425 313	176 513	833 333	65

1 Schwerbehinderte Menschen
1.3 nach Art der schwersten Behinderung

Lfd. Nr.	Art der schwersten Behinderung	Insgesamt	
		Anzahl	%

1.3.4 Weib			
Verlust oder Teilverlust			
1	eines Armes	3 941	0,1
2	eines Beines	11 350	0,4
3	beider Arme	754	-
4	beider Beine	2 234	0,1
5	eines Armes und eines Beines	516	-
6	von drei oder vier Gliedmaßen	581	-
7	Zusammen ...	19 376	0,6
Funktionseinschränkung			
8	eines Armes	17 291	0,5
9	eines Beines	76 430	2,4
10	beider Arme	8 417	0,3
11	beider Beine	276 368	8,7
12	eines Armes und eines Beines	24 498	0,8
13	von drei Gliedmaßen	6 942	0,2
14	beider Arme und beider Beine	60 741	1,9
15	Zusammen ...	470 687	14,8
Funktionseinschränkung der Wirbelsäule und des Rumpfes, Deformierung des Brustkorbes			
16	Deformierung des Brustkorbes mit Funktionseinschränkung der Wirbelsäule	2 579	0,1
17	Funktionseinschränkung der Wirbelsäule	171 033	5,4
18	Funktionseinschränkung der Wirbelsäule und der Gliedmaßen	265 593	8,3
19	sonstige Einschränkung der Stützfunktion des Rumpfes	22 324	0,7
20	Zusammen ...	461 529	14,5
Blindheit und Sehbehinderung			
21	Blindheit oder Verlust beider Augen	50 609	1,6
22	hochgradige Sehbehinderung	33 216	1,0
23	sonstige Sehbehinderung	126 057	4,0
24	Zusammen ...	209 882	6,6
Sprach- oder Sprechstörungen, Taubheit, Schwerhörigkeit, Gleichgewichtsstörungen			
25	Sprach- oder Sprechstörungen	2 338	0,1
26	Taubheit	12 769	0,4
27	Taubheit kombiniert mit Störungen der Sprachentwicklung und entsprechenden Störungen der geistigen Entwicklung	10 618	0,3
28	Schwerhörigkeit, auch kombiniert mit Gleichgewichtsstörungen	89 420	2,8
29	Gleichgewichtsstörungen	5 160	0,2
30	Zusammen ...	120 305	3,8
Verlust einer Brust oder beider Brüste, Entstellungen u.a.			
31	Kleinwuchs	1 511	-
32	Entstellung, belästigende oder abstoßende Absonderungen oder Gerüche	2 106	0,1
33	Verlust einer Brust oder beider Brüste	172 238	5,4
34	Zusammen ...	175 855	5,5
Beeinträchtigung der Funktion von inneren Organen bzw. Organsystemen			
35	von Herz-Kreislauf	158 942	5,0
36	von Herz-Kreislauf und einem oder mehreren weiteren inneren Organen	160 355	5,0
37	der oberen Atemwege	7 021	0,2
38	der oberen Atemwege und eines oder mehrerer weiterer innerer Organe	5 118	0,2
39	der tieferen Atemwege und Lungen	54 462	1,7
40	der tieferen Atemwege und Lungen sowie eines oder mehrerer weiterer innerer Organe	31 975	1,0
41	der Verdauungsorgane	71 836	2,3
42	der Verdauungsorgane und eines oder mehrerer weiterer innerer Organe	36 926	1,2
43	der Harnorgane	37 499	1,2
44	der Harnorgane und eines oder mehrerer weiterer innerer Organe	23 610	0,7
45	der Geschlechtsorgane	58 546	1,8
46	der Geschlechtsorgane und eines oder mehrerer weiterer innerer Organe	22 368	0,7
47	der inneren Sekretion und/oder des Stoffwechsels	56 500	1,8
48	der inneren Sekretion und/oder des Stoffwechsels u. eines o. mehr. weit. inn. Organe	24 947	0,8
49	des Blutes und des retikulo-endothelialen Systems	14 856	0,5
50	des Blutes und des retikulo-endothelialen Systems u. eines o. mehr. weit. inn. Organe	5 713	0,2
51	Zusammen ...	770 674	24,2
Querschnittslähmung, zerebrale Störungen, geistig-seelische Behinderungen, Suchtkrankheiten			
52	Querschnittslähmung	5 418	0,2
53	hirnorganische Anfälle (auch mit geistig-seelischen Störungen) ohne neurologische Ausfallserscheinungen am Bewegungsapparat	41 560	1,3
54	hirnorganische Anfälle (auch mit geistig-seelischen Störungen) mit neurologischen Ausfallserscheinungen am Bewegungsapparat	26 501	0,8
55	hirnorganisches Psychosyndrom (Hirnleistungsschwäche, organische Wesensänderung) ohne neurologische Ausfallserscheinungen am Bewegungsapparat; symptomatische Psychosen	73 898	2,3
56	hirnorganisches Psychosyndrom (Hirnleistungsschwäche, organische Wesensänderung) mit neurologischen Ausfallserscheinungen am Bewegungsapparat	114 392	3,6
57	Störungen der geistigen Entwicklung (z.B. Lernbehinderung, geistige Behinderung)	108 384	3,4
58	körperlich nicht begründbare (endogene) Psychosen (Schizophrenie, affektive Psychosen)	75 916	2,4
59	Neurosen, Persönlichkeits- und Verhaltensstörungen	48 670	1,5
60	Suchtkrankheiten	9 446	0,3
61	Zusammen ...	504 185	15,8
Sonstige und ungenügend bezeichnete Behinderungen			
62	nur Behinderungen mit Einzel-GdB unter 25	75 663	2,4
63	anderweitig nicht einzuordnende oder ungenügend bezeichnete Behinderungen	373 623	11,7
64	Zusammen ...	449 286	14,1
65	Insgesamt ...	3 181 779	100

am 31.12.2001
und Grad der Behinderung

Grad der Behinderung						Lfd. Nr.
50	60	70	80	90	100	
Anzahl						
lich						
1 261	628	569	600	275	608	1
1 223	942	1 662	2 084	1 314	4 125	2
194	95	71	97	37	260	3
281	216	168	248	142	1 179	4
103	66	68	76	28	175	5
150	76	67	76	40	172	6
3 212	2 023	2 605	3 181	1 836	6 519	7
7 627	3 406	2 205	1 957	652	1 444	8
30 620	16 016	10 422	8 679	3 410	7 283	9
3 374	1 622	1 024	949	374	1 074	10
76 435	55 303	42 049	38 920	18 641	45 020	11
3 718	2 937	3 146	4 216	1 908	8 573	12
1 392	1 138	1 000	1 017	577	1 818	13
11 776	8 933	8 096	9 362	4 556	18 018	14
134 942	89 355	67 942	65 100	30 118	83 230	15
938	515	350	345	124	307	16
81 921	35 076	21 054	15 280	5 862	11 840	17
94 834	53 995	37 352	32 956	13 768	32 688	18
6 871	4 564	3 533	3 025	1 335	2 996	19
184 564	94 150	62 289	51 606	21 089	47 831	20
-	-	-	-	-	50 609	21
-	-	-	-	-	33 216	22
20 813	14 117	15 436	18 048	14 544	43 099	23
20 813	14 117	15 436	18 048	14 544	126 924	24
642	348	267	341	137	603	25
123	136	872	1 707	983	8 948	26
-	-	-	-	-	10 618	27
23 870	17 283	14 417	13 271	6 636	13 943	28
1 229	862	867	889	463	850	29
25 864	18 629	16 423	16 208	8 219	34 962	30
454	273	184	231	70	299	31
780	326	243	286	100	371	32
58 556	40 859	16 876	22 497	7 210	26 240	33
59 790	41 458	17 303	23 014	7 380	26 910	34
48 663	31 359	25 593	23 444	9 228	20 655	35
32 085	26 309	25 687	28 998	13 286	33 990	36
2 363	1 238	823	976	333	1 288	37
1 382	855	653	789	337	1 102	38
18 660	10 229	7 304	7 324	2 825	8 120	39
6 984	5 420	4 669	5 178	2 409	7 315	40
17 568	9 314	6 525	13 861	4 640	19 928	41
6 873	4 768	3 943	5 574	2 844	12 924	42
9 404	6 248	3 415	4 196	1 536	12 700	43
4 545	3 067	2 323	2 616	1 158	9 901	44
23 557	11 817	4 734	8 695	2 089	7 654	45
6 287	3 907	2 408	3 040	1 295	5 431	46
31 356	10 621	5 396	4 120	1 292	3 715	47
9 235	5 244	3 502	2 817	1 133	3 016	48
3 770	2 530	1 421	2 317	627	4 191	49
1 005	757	603	913	384	2 051	50
223 737	133 683	98 999	114 858	45 416	153 981	51
67	63	72	268	132	4 816	52
9 682	6 084	4 896	6 452	2 463	11 983	53
2 431	1 864	2 169	3 658	1 620	14 759	54
10 471	6 255	5 998	9 296	4 296	37 582	55
8 970	7 240	8 378	14 788	7 882	67 134	56
7 588	4 186	5 255	14 507	3 608	73 240	57
24 316	10 926	8 581	11 492	2 996	17 605	58
23 766	8 648	5 084	4 747	1 505	4 920	59
3 685	1 738	1 176	1 076	389	1 382	60
90 976	47 004	41 609	66 284	24 891	233 421	61
32 554	12 395	7 358	7 479	3 294	12 583	62
102 157	52 998	40 191	49 795	20 381	108 101	63
134 711	65 393	47 549	57 274	23 675	120 684	64
878 609	505 812	370 155	415 573	177 168	834 462	65

1 Schwerbehinderte Menschen
1.4 nach Altersgruppen, Geschlecht und

Lfd. Nr.	Alter von ... bis unter ... Jahren Geschlecht		Insgesamt	Verlust oder Teilverlust von Gliedermaßen	Funktions- einschränkung von Gliedermaßen	Funktionseinschränkung der Wirbelsäule und des Rumpfes, Deformierung des Brustkorbes
1.4.1 Inse						
1	unter 4	männlich	8 992	75	429	47
2		weiblich	6 946	58	318	51
3		Zusammen ...	15 938	133	747	98
4	4 - 6	männlich	8 498	44	406	58
5		weiblich	6 528	44	345	55
6		Zusammen ...	15 026	88	751	113
7	6 - 15	männlich	55 987	291	3 098	405
8		weiblich	40 210	196	2 378	416
9		Zusammen ...	96 197	487	5 476	821
10	15 - 18	männlich	21 910	151	1 452	240
11		weiblich	15 830	98	1 130	288
12		Zusammen ...	37 740	249	2 582	528
13	18 - 25	männlich	58 751	521	4 737	917
14		weiblich	42 496	339	3 385	1 099
15		Zusammen ...	101 247	860	8 122	2 016
16	25 - 35	männlich	127 220	1 973	12 780	3 540
17		weiblich	100 027	810	9 150	4 000
18		Zusammen ...	227 247	2 783	21 930	7 540
19	35 - 45	männlich	253 337	4 850	30 097	14 769
20		weiblich	211 118	1 664	21 857	13 274
21		Zusammen ...	464 455	6 514	51 954	28 043
22	45 - 55	männlich	393 717	6 114	52 352	44 689
23		weiblich	340 502	1 902	37 854	35 215
24		Zusammen ...	734 219	8 016	90 206	79 904
25	55 - 60	männlich	337 343	3 904	45 696	53 218
26		weiblich	253 895	1 117	30 402	37 661
27		Zusammen ...	591 238	5 021	76 098	90 879
28	60 - 62	männlich	235 605	2 821	33 025	40 700
29		weiblich	154 696	769	20 623	25 112
30		Zusammen ...	390 301	3 590	53 648	65 812
31	62 - 65	männlich	349 437	4 472	49 765	62 993
32		weiblich	221 360	1 241	31 890	37 642
33		Zusammen ...	570 797	5 713	81 655	100 635
34	65 und mehr	männlich	1 679 221	45 274	275 793	252 988
35		weiblich	1 788 171	11 138	311 355	306 716
36		Zusammen ...	3 467 392	56 412	587 148	559 704
37	Insgesamt	männlich	3 530 018	70 490	509 630	474 564
38		weiblich	3 181 779	19 376	470 687	461 529
39		Insgesamt ...	6 711 797	89 866	980 317	936 093

am 31.12.2001

Art der schwersten Behinderung (Oberkategorien)

Blindheit und Sehbehinderung	Sprach- oder Sprechstörungen, Taubheit, Schwerhörigkeit, Gleichgewichtsstörungen	Verlust einer Brust oder beider Brüste, Entstellungen u.a.	Beeinträchtigung der Funktion von inneren Organen bzw. Organsystemen	Querschnittlähmung, zerebrale Störungen, geistig-seelische Behinderungen, Suchtkrankheiten	Sonstige und ungenügend bezeichnete Behinderungen	Lfd. Nr.
saamt						
287	431	175	1 690	2 235	3 623	1
253	343	97	1 280	1 663	2 883	2
540	774	272	2 970	3 898	6 506	3
274	476	86	1 478	2 628	3 048	4
243	383	67	1 132	1 942	2 317	5
517	859	153	2 610	4 570	5 365	6
2 133	3 212	178	8 746	23 245	14 679	7
1 677	2 651	128	6 868	15 434	10 462	8
3 810	5 863	306	15 614	38 679	25 141	9
884	1 382	38	3 291	10 153	4 319	10
665	1 095	26	2 574	6 894	3 060	11
1 549	2 477	64	5 865	17 047	7 379	12
2 517	3 355	110	7 830	29 485	9 279	13
1 910	2 881	118	6 143	19 565	7 056	14
4 427	6 236	228	13 973	49 050	16 335	15
5 297	6 702	239	18 525	59 140	19 024	16
4 087	5 983	1 533	15 507	41 077	17 880	17
9 384	12 685	1 772	34 032	100 217	36 904	18
10 186	9 653	519	45 552	97 585	40 126	19
7 910	8 191	11 605	38 044	71 402	37 171	20
18 096	17 844	12 124	83 596	168 987	77 297	21
14 555	14 753	635	107 109	90 666	62 844	22
12 073	11 624	34 404	77 176	74 258	55 996	23
26 628	26 377	35 039	184 285	164 924	118 840	24
10 888	14 710	439	109 256	47 531	51 701	25
8 847	9 328	25 137	62 885	39 114	39 404	26
19 735	24 038	25 576	172 141	86 645	91 105	27
7 460	10 437	279	77 586	28 390	34 907	28
5 905	5 388	14 053	39 289	20 841	22 716	29
13 365	15 825	14 332	116 875	49 231	57 623	30
11 287	14 835	358	117 244	38 828	49 655	31
9 371	7 395	17 875	56 433	28 249	31 264	32
20 658	22 230	18 233	173 677	67 077	80 919	33
78 166	71 892	1 636	562 884	158 117	232 471	34
156 941	65 043	70 812	463 343	183 746	219 077	35
235 107	136 935	72 448	1 026 227	341 863	451 548	36
143 934	151 838	4 692	1 061 191	588 003	525 676	37
209 882	120 305	175 855	770 674	504 185	449 286	38
353 816	272 143	180 547	1 831 865	1 092 188	974 962	39

1 Schwerbehinderte Menschen
1.4 nach Altersgruppen, Geschlecht und Art

Lfd. Nr.	Alter von ... bis unter ... Jahren	Geschlecht	Insgesamt	Verlust oder Teilverlust von Gliedermaßen	Funktions- einschränkung von Gliedermaßen	Funktionseinschränkung der Wirbelsäule und des Rumpfes, Deformierung des Brustkorbes
1.4.2 Deut						
1	unter 4	männlich	8 283	69	409	46
2		weiblich	6 433	55	299	47
3		Zusammen ...	14 716	124	708	93
4	4 - 6	männlich	7 613	40	359	53
5		weiblich	5 833	40	319	50
6		Zusammen ...	13 446	80	678	103
7	6 - 15	männlich	50 478	259	2 820	365
8		weiblich	36 392	187	2 181	377
9		Zusammen ...	86 870	446	5 001	742
10	15 - 18	männlich	20 220	136	1 342	210
11		weiblich	14 641	95	1 033	261
12		Zusammen ...	34 861	231	2 375	471
13	18 - 25	männlich	53 938	485	4 229	822
14		weiblich	39 410	303	3 065	1 033
15		Zusammen ...	93 348	788	7 294	1 855
16	25 - 35	männlich	117 270	1 779	11 405	3 207
17		weiblich	93 812	744	8 301	3 725
18		Zusammen ...	211 082	2 523	19 706	6 932
19	35 - 45	männlich	240 732	4 553	28 301	13 715
20		weiblich	203 071	1 596	20 870	12 706
21		Zusammen ...	443 803	6 149	49 171	26 421
22	45 - 55	männlich	367 933	5 798	49 683	40 858
23		weiblich	317 409	1 814	35 885	31 890
24		Zusammen ...	685 342	7 612	85 568	72 748
25	55 - 60	männlich	307 960	3 720	42 938	48 146
26		weiblich	239 218	1 065	29 038	34 954
27		Zusammen ...	547 178	4 785	71 976	83 100
28	60 - 62	männlich	220 938	2 732	31 716	38 005
29		weiblich	149 316	753	20 081	24 083
30		Zusammen ...	370 254	3 485	51 797	62 088
31	62 - 65	männlich	330 493	4 323	47 935	59 565
32		weiblich	214 651	1 216	31 141	36 287
33		Zusammen ...	545 144	5 539	79 076	95 852
34	65 und mehr	männlich	1 644 388	44 884	271 947	247 292
35		weiblich	1 770 677	11 048	308 871	303 558
36		Zusammen ...	3 415 065	55 932	580 818	550 850
37	Insgesamt	männlich	3 370 246	68 778	493 084	452 284
38		weiblich	3 090 863	18 916	461 084	448 971
39		Insgesamt ...	6 461 109	87 694	954 168	901 255

am 31.12.2001
der schwersten Behinderung (Oberkategorien)

Blindheit und Sehbehinderung	Sprach- oder Sprech- störungen, Taubheit, Schwerhörigkeit, Gleichgewichts- störungen	Verlust einer Brust oder beider Brüste, Entstellungen u.a.	Beeinträchtigung der Funktion von inneren Organen bzw. Organsystemen	Querschnittslähmung, zerebrale Störungen, geistig-seelische Behinderungen, Suchtkrankheiten	Sonstige und ungenügend bezeichnete Behinderungen	Lfd. Nr.
sche						
260	380	170	1 561	2 043	3 345	1
236	305	95	1 213	1 542	2 641	2
496	685	265	2 774	3 585	5 986	3
238	409	84	1 345	2 353	2 732	4
214	339	66	1 027	1 720	2 058	5
452	748	150	2 372	4 073	4 790	6
1 860	2 769	175	8 079	21 073	13 078	7
1 465	2 308	119	6 345	14 033	9 377	8
3 325	5 077	294	14 424	35 106	22 455	9
810	1 233	38	3 112	9 412	3 927	10
613	986	25	2 446	6 433	2 749	11
1 423	2 219	63	5 558	15 845	6 676	12
2 284	3 002	101	7 327	27 243	8 445	13
1 748	2 607	108	5 811	18 271	6 464	14
4 032	5 609	209	13 138	45 514	14 909	15
4 795	6 051	219	17 250	55 161	17 403	16
3 754	5 418	1 455	14 702	38 861	16 852	17
8 549	11 469	1 674	31 952	94 022	34 255	18
9 551	8 982	495	43 025	94 104	38 006	19
7 589	7 766	11 111	36 443	69 235	35 755	20
17 140	16 748	11 606	79 468	163 339	73 761	21
13 617	13 287	606	99 140	86 376	58 568	22
11 300	10 741	32 782	71 646	69 094	52 257	23
24 917	24 028	33 388	170 786	155 470	110 825	24
9 942	12 618	419	99 148	43 862	47 167	25
8 299	8 681	24 293	59 238	36 451	37 199	26
18 241	21 299	24 712	158 386	80 313	84 366	27
6 990	9 213	270	72 416	26 832	32 764	28
5 648	5 150	13 798	37 857	20 007	21 939	29
12 638	14 363	14 068	110 273	46 839	54 703	30
10 654	13 419	348	110 418	36 900	46 931	31
9 058	7 095	17 576	54 643	27 310	30 325	32
19 712	20 514	17 924	165 061	64 210	77 256	33
76 465	69 633	1 610	550 153	154 596	227 808	34
155 464	64 409	70 222	458 566	181 585	216 954	35
231 929	134 042	71 832	1 008 719	336 181	444 762	36
137 466	140 996	4 535	1 012 974	559 955	500 174	37
205 388	115 805	171 650	749 937	484 542	434 570	38
342 854	256 801	176 185	1 762 911	1 044 497	934 744	39

1 Schwerbehinderte Menschen
1.4 nach Altersgruppen, Geschlecht und Art

Lfd. Nr.	Alter von ... bis unter ... Jahren Geschlecht	Insgesamt	Verlust oder Teilverlust von Gliedermaßen	Funktions- einschränkung von Gliedermaßen	Funktionseinschränkung der Wirbelsäule und des Rumpfes, Deformierung des Brustkorbes
1.4.3 Aus					
1	unter 4 männlich	709	6	20	1
2	weiblich	513	3	19	4
3	Zusammen ...	1 222	9	39	5
4	4 - 6 männlich	885	4	47	5
5	weiblich	695	4	26	5
6	Zusammen ...	1 580	8	73	10
7	6 - 15 männlich	5 509	32	278	40
8	weiblich	3 818	9	197	39
9	Zusammen ...	9 327	41	475	79
10	15 - 18 männlich	1 690	15	110	30
11	weiblich	1 189	3	97	27
12	Zusammen ...	2 879	18	207	57
13	18 - 25 männlich	4 813	36	508	95
14	weiblich	3 086	36	320	66
15	Zusammen ...	7 899	72	828	161
16	25 - 35 männlich	9 950	194	1 375	333
17	weiblich	6 215	66	849	275
18	Zusammen ...	16 165	260	2 224	608
19	35 - 45 männlich	12 605	297	1 796	1 054
20	weiblich	8 047	68	987	568
21	Zusammen ...	20 652	365	2 783	1 622
22	45 - 55 männlich	25 784	316	2 669	3 831
23	weiblich	23 093	88	1 969	3 325
24	Zusammen ...	48 877	404	4 638	7 156
25	55 - 60 männlich	29 383	184	2 758	5 072
26	weiblich	14 677	52	1 364	2 707
27	Zusammen ...	44 060	236	4 122	7 779
28	60 - 62 männlich	14 667	89	1 309	2 695
29	weiblich	5 380	16	542	1 029
30	Zusammen ...	20 047	105	1 851	3 724
31	62 - 65 männlich	18 944	149	1 830	3 428
32	weiblich	6 709	25	749	1 355
33	Zusammen ...	25 653	174	2 579	4 783
34	65 und mehr männlich	34 833	390	3 846	5 696
35	weiblich	17 494	90	2 484	3 158
36	Zusammen ...	52 327	480	6 330	8 854
37	Insgesamt männlich	159 772	1 712	16 546	22 280
38	weiblich	90 916	460	9 603	12 558
39	Insgesamt ...	250 688	2 172	26 149	34 838

am 31.12.2001
der schwersten Behinderung (Oberkategorien)

Blindheit und Sehbehinderung	Sprach- oder Sprech- störungen, Taubheit, Schwerhörigkeit, Gleichgewichts- störungen	Verlust einer Brust oder beider Brüste, Entstellungen u.a.	Beeinträchtigung der Funktion von inneren Organen bzw. Organsystemen	Querschnittslähmung, zerebrale Störungen, geistig-seelische Behinderungen, Suchtkrankheiten	Sonstige und ungenügend bezeichnete Behinderungen	Lfd. Nr.
länder						
27	51	5	129	192	278	1
17	38	2	67	121	242	2
44	89	7	196	313	520	3
36	67	2	133	275	316	4
29	44	1	105	222	259	5
65	111	3	238	497	575	6
273	443	3	667	2 172	1 601	7
212	343	9	523	1 401	1 085	8
485	786	12	1 190	3 573	2 686	9
74	149	-	179	741	392	10
52	109	1	128	461	311	11
126	258	1	307	1 202	703	12
233	353	9	503	2 242	834	13
162	274	10	332	1 294	592	14
395	627	19	835	3 536	1 426	15
502	651	20	1 275	3 979	1 621	16
333	565	78	805	2 216	1 028	17
835	1 216	98	2 080	6 195	2 649	18
635	671	24	2 527	3 481	2 120	19
321	425	494	1 601	2 167	1 416	20
956	1 096	518	4 128	5 648	3 536	21
938	1 466	29	7 969	4 290	4 276	22
773	883	1 622	5 530	5 164	3 739	23
1 711	2 349	1 651	13 499	9 454	8 015	24
946	2 092	20	10 108	3 669	4 534	25
548	647	844	3 647	2 663	2 205	26
1 494	2 739	864	13 755	6 332	6 739	27
470	1 224	9	5 170	1 558	2 143	28
257	238	255	1 432	834	777	29
727	1 462	264	6 602	2 392	2 920	30
633	1 416	10	6 826	1 928	2 724	31
313	300	299	1 790	939	939	32
946	1 716	309	8 616	2 867	3 663	33
1 701	2 259	26	12 731	3 521	4 663	34
1 477	634	590	4 777	2 161	2 123	35
3 178	2 893	616	17 508	5 682	6 786	36
6 468	10 842	157	48 217	28 048	25 502	37
4 494	4 500	4 205	20 737	19 643	14 716	38
10 962	15 342	4 362	68 954	47 691	40 218	39

1 Schwerbehinderte Menschen
1.5 nach Art der schwersten Behinderung und

Lfd. Nr.	Art der schwersten Behinderung	Insgesamt	Angeborene Behinderung
1.5.1 Insgesamt			
	Verlust oder Teilverlust		
1	eines Armes	19 493	2 128
2	eines Beines	55 219	489
3	beider Arme	2 929	334
4	beider Beine	8 455	181
5	eines Armes und eines Beines	1 954	162
6	von drei oder vier Gliedmaßen	1 816	171
7	Zusammen ...	89 866	3 465
	Funktionseinschränkung		
8	eines Armes	66 405	5 366
9	eines Beines	194 875	6 561
10	beider Arme	21 055	1 650
11	beider Beine	519 239	15 379
12	eines Armes und eines Beines	61 243	3 987
13	von drei Gliedmaßen	17 448	743
14	beider Arme und beider Beine	100 052	6 097
15	Zusammen ...	980 317	39 783
	Funktionseinschränkung		
	der Wirbelsäule und des Rumpfes, Deformierung des Brustkorbes		
16	Deformierung des Brustkorbes mit Funktionseinschränkung der Wirbelsäule	5 816	456
17	Funktionseinschränkung der Wirbelsäule	358 415	2 360
18	Funktionseinschränkung der Wirbelsäule und der Gliedmaßen	529 970	3 044
19	sonstige Einschränkung der Stützfunktion des Rumpfes	41 892	1 605
20	Zusammen ...	936 093	7 465
	Blindheit und Sehbehinderung		
21	Blindheit oder Verlust beider Augen	82 996	6 465
22	hochgradige Sehbehinderung	49 619	1 701
23	sonstige Sehbehinderung	221 201	6 679
24	Zusammen ...	353 816	14 845
	Sprach- oder Sprechstörungen,		
	Taubheit, Schwerhörigkeit, Gleichgewichtsstörungen		
25	Sprach- oder Sprechstörungen	7 398	1 071
26	Taubheit	24 812	8 052
27	Taubheit kombiniert mit Störungen der Sprachentwicklung und entsprechenden Störungen der geistigen Entwicklung	22 039	11 582
28	Schwerhörigkeit, auch kombiniert mit Gleichgewichtsstörungen	208 682	7 589
29	Gleichgewichtsstörungen	9 212	134
30	Zusammen ...	272 143	28 428
	Verlust einer Brust oder beider Brüste,		
	Entstellungen u.a.		
31	Kleinwuchs	2 185	1 184
32	Entstellung, belästigende oder abstoßende Absonderungen oder Gerüche	4 867	938
33	Verlust einer Brust oder beider Brüste	173 495	-
34	Zusammen ...	180 547	2 122
	Beeinträchtigung der Funktion		
	von inneren Organen bzw. Organsystemen		
35	von Herz-Kreislauf	398 194	4 135
36	von Herz-Kreislauf und einem oder mehreren weiteren inneren Organen	363 234	1 226
37	der oberen Atemwege	23 614	337
38	der oberen Atemwege und eines oder mehrerer weiterer innerer Organe	15 876	162
39	der tieferen Atemwege und Lungen	153 487	738
40	der tieferen Atemwege und Lungen sowie eines oder mehrerer weiterer innerer Organe	89 049	386
41	der Verdauungsorgane	176 458	897
42	der Verdauungsorgane und eines oder mehrerer weiterer innerer Organe	91 092	428
43	der Harnorgane	96 120	999
44	der Harnorgane und eines oder mehrerer weiterer innerer Organe	59 053	589
45	der Geschlechtsorgane	97 579	186
46	der Geschlechtsorgane und eines oder mehrerer weiterer innerer Organe	38 114	76
47	der inneren Sekretion und/oder des Stoffwechsels	124 617	2 131
48	der inneren Sekretion und/oder des Stoffwechsels u. eines o. mehr. weit. inn. Organe	55 765	687
49	des Blutes und des retikulo-endothelialen Systems	35 536	1 112
50	des Blutes und des retikulo-endothelialen Systems u. eines o. mehr. weit. inn. Organe	14 077	336
51	Zusammen ...	1 831 865	14 425
	Querschnittlähmung, zerebrale Störungen,		
	geistig-seelische Behinderungen, Suchtkrankheiten		
52	Querschnittlähmung	16 950	1 331
53	horganische Anfälle (auch mit geistig-seelischen Störungen) ohne neurologische Ausfallserscheinungen am Bewegungsapparat	93 471	11 113
54	horganische Anfälle (auch mit geistig-seelischen Störungen) mit neurologischen Ausfallserscheinungen am Bewegungsapparat	58 451	11 056
55	horganisches Psychosyndrom (Hirnleistungsschwäche, organische Wesensänderung) ohne neurologische Ausfallserscheinungen am Bewegungsapparat; symptomatische Psychosen	157 790	-
56	horganisches Psychosyndrom (Hirnleistungsschwäche, organische Wesensänderung) mit neurologischen Ausfallserscheinungen am Bewegungsapparat	244 260	-
57	Störungen der geistigen Entwicklung (z.B. Lernbehinderung, geistige Behinderung)	253 373	150 619
58	körperlich nicht begründbare (endogene) Psychosen (Schizophrenie, affektive Psychosen)	147 817	-
59	Neurosen, Persönlichkeits- und Verhaltensstörungen	89 591	-
60	Suchtkrankheiten	30 485	-
61	Zusammen ...	1 092 188	174 119
	Sonstige und ungenügend bezeichnete Behinderungen		
62	nur Behinderungen mit Einzel-GdB unter 25	165 565	227
63	anderweitig nicht einzuordnende oder ungenügend bezeichnete Behinderungen	809 397	27 531
64	Zusammen ...	974 962	27 758
65	Insgesamt ...	6 711 797	312 410

am 31.12.2001

Ursache der schwersten Behinderung

Arbeitsunfall (einschl. Wege- und Betriebs- wegeunfall), Berufskrankheit	Verkehrsunfall	Häuslicher Unfall	Sonstiger oder nicht näher bezeichneter Unfall	Anerkannte Kriegs-, Wehr- dienst- oder Zivildienst- beschädigung	Allgemeine Krankheit (einschließlich Impfschaden)	Sonstige, mehrere oder ungenügend bezeichnete Ursachen	Lfd. Nr.
samst							
3 473	647	366	1 109	7 142	4 083	545	1
5 707	4 036	281	1 897	17 031	23 511	2 267	2
476	58	49	166	620	1 092	134	3
523	306	35	265	1 643	4 970	532	4
155	117	8	69	459	840	144	5
189	57	26	60	350	810	153	6
10 523	5 221	765	3 566	27 245	35 306	3 775	7
9 687	3 164	1 240	3 410	15 072	26 052	2 414	8
16 490	8 742	2 027	7 053	20 141	123 951	9 910	9
1 448	330	182	438	2 127	13 446	1 434	10
6 885	3 550	714	2 321	7 836	452 301	30 253	11
2 438	1 535	159	699	3 934	44 762	3 729	12
955	571	63	200	1 314	10 897	2 705	13
777	646	103	334	992	85 097	6 006	14
38 680	18 538	4 488	14 455	51 416	756 506	56 451	15
91	26	12	32	327	4 510	362	16
1 833	645	297	615	1 588	326 923	24 154	17
2 688	1 164	316	906	2 294	489 801	29 757	18
591	228	42	211	709	34 919	3 587	19
5 203	2 063	667	1 764	4 918	856 153	57 860	20
386	247	69	235	1 522	69 391	4 681	21
96	63	18	46	255	44 782	2 658	22
2 872	954	519	1 685	4 975	192 111	11 406	23
3 354	1 264	606	1 966	6 752	306 284	18 745	24
29	39	5	21	81	5 792	360	25
77	30	34	55	241	15 320	1 003	26
9	18	31	45	46	9 475	833	27
1 955	191	81	194	1 886	188 147	8 639	28
40	16	10	15	41	7 321	1 635	29
2 110	294	161	330	2 295	226 055	12 470	30
-	-	-	2	-	882	117	31
99	83	39	57	411	3 106	134	32
14	16	23	52	19	166 190	7 181	33
113	99	62	111	430	170 178	7 432	34
185	61	55	76	1 232	373 548	18 902	35
137	49	38	61	938	339 823	20 962	36
133	36	6	15	436	21 362	1 289	37
77	20	4	11	316	14 341	945	38
2 270	81	18	54	6 336	136 619	7 371	39
1 088	39	19	30	3 252	79 641	4 594	40
253	71	21	55	1 320	165 691	8 150	41
148	56	13	33	788	85 140	4 486	42
182	88	12	57	480	90 365	3 937	43
131	64	19	42	457	54 871	2 880	44
52	16	9	36	180	90 880	6 220	45
21	8	6	14	135	35 758	2 096	46
79	27	18	18	165	115 979	6 200	47
24	8	9	12	105	52 432	2 488	48
26	17	6	14	28	32 767	1 566	49
15	3	2	2	16	12 615	1 088	50
4 821	644	255	530	16 184	1 701 832	93 174	51
2 012	2 852	421	1 818	223	7 602	691	52
701	979	151	624	1 756	72 499	5 648	53
427	789	91	351	1 153	41 605	2 979	54
2 420	2 975	326	1 137	3 873	139 935	7 124	55
2 483	4 238	407	1 446	2 170	222 249	11 267	56
161	305	105	216	117	92 810	9 040	57
-	-	-	-	-	139 740	8 077	58
128	116	28	60	245	84 192	4 822	59
7	20	4	7	41	26 930	3 476	60
8 339	12 274	1 533	5 659	9 578	827 562	53 124	61
637	106	26	92	1 031	157 206	6 240	62
12 674	3 241	580	1 754	26 786	691 271	45 560	63
13 311	3 347	606	1 846	27 817	848 477	51 800	64
86 454	43 744	9 143	30 227	146 635	5 728 353	354 831	65

1 Schwerbehinderte Menschen
1.5 nach Art der schwersten Behinderung und

Lfd. Nr.	Art der schwersten Behinderung	Insgesamt	Angeborene Behinderung
1.5.2 Männ			
	Verlust oder Teilverlust		
1	eines Armes	15 552	971
2	eines Beines	43 869	268
3	beider Arme	2 175	188
4	beider Beine	6 221	103
5	eines Armes und eines Beines	1 438	103
6	von drei oder vier Gliedmaßen	1 235	86
7	Zusammen ...	70 490	1 719
	Funktionseinschränkung		
8	eines Armes	49 114	3 036
9	eines Beines	118 445	2 953
10	beider Arme	12 638	862
11	beider Beine	242 871	6 051
12	eines Armes und eines Beines	36 745	2 324
13	von drei Gliedmaßen	10 506	405
14	beider Arme und beider Beine	39 311	3 413
15	Zusammen ...	509 630	19 044
	Funktionseinschränkung		
	der Wirbelsäule und des Rumpfes, Deformierung des Brustkorbes		
16	Deformierung des Brustkorbes mit Funktionseinschränkung der Wirbelsäule	3 237	223
17	Funktionseinschränkung der Wirbelsäule	187 382	877
18	Funktionseinschränkung der Wirbelsäule und der Gliedmaßen	264 377	1 242
19	sonstige Einschränkung der Stützfunktion des Rumpfes	19 568	454
20	Zusammen ...	474 564	2 796
	Blindheit und Sehbehinderung		
21	Blindheit oder Verlust beider Augen	32 387	3 386
22	hochgradige Sehbehinderung	16 403	871
23	sonstige Sehbehinderung	95 144	3 662
24	Zusammen ...	143 934	7 919
	Sprach- oder Sprechstörungen,		
	Taubheit, Schwerhörigkeit, Gleichgewichtsstörungen		
25	Sprach- oder Sprechstörungen	5 060	712
26	Taubheit	12 043	4 100
27	Taubheit kombiniert mit Störungen der Sprachentwicklung und entsprechenden Störungen der geistigen Entwicklung	11 421	6 087
28	Schwerhörigkeit, auch kombiniert mit Gleichgewichtsstörungen	119 262	4 145
29	Gleichgewichtsstörungen	4 052	68
30	Zusammen ...	151 838	15 112
	Verlust einer Brust oder beider Brüste,		
	Entstellungen u.a.		
31	Kleinwuchs	674	423
32	Entstellung, belästigende oder abstoßende Absonderungen oder Gerüche	2 761	573
33	Verlust einer Brust oder beider Brüste	1 257	-
34	Zusammen ...	4 692	996
	Beeinträchtigung der Funktion		
	von inneren Organen bzw. Organsystemen		
35	von Herz-Kreislauf	239 252	2 219
36	von Herz-Kreislauf und einem oder mehreren weiteren inneren Organen	202 879	648
37	der oberen Atemwege	16 593	195
38	der oberen Atemwege und eines oder mehrerer weiterer innerer Organe	10 758	106
39	der tieferen Atemwege und Lungen	99 025	440
40	der tieferen Atemwege und Lungen sowie eines oder mehrerer weiterer innerer Organe	57 074	222
41	der Verdauungsorgane	104 622	518
42	der Verdauungsorgane und eines oder mehrerer weiterer innerer Organe	54 166	242
43	der Harnorgane	58 621	629
44	der Harnorgane und eines oder mehrerer weiterer innerer Organe	35 443	343
45	der Geschlechtsorgane	39 033	91
46	der Geschlechtsorgane und eines oder mehrerer weiterer innerer Organe	15 746	31
47	der inneren Sekretion und/oder des Stoffwechsels	68 117	1 148
48	der inneren Sekretion und/oder des Stoffwechsels u. eines o. mehr. weit. inn. Organe	30 818	393
49	des Blutes und des retikulo-endothelialen Systems	20 680	903
50	des Blutes und des retikulo-endothelialen Systems u. eines o. mehr. weit. inn. Organe	8 364	251
51	Zusammen ...	1 061 191	8 379
	Querschnittlähmung, zerebrale Störungen,		
	geistig-seelische Behinderungen, Suchtkrankheiten		
52	Querschnittlähmung	11 532	671
53	hirnorganische Anfälle (auch mit geistig-seelischen Störungen) ohne neurologische Ausfallserscheinungen am Bewegungsapparat	51 911	6 248
54	hirnorganische Anfälle (auch mit geistig-seelischen Störungen) mit neurologischen Ausfallserscheinungen am Bewegungsapparat	31 950	6 154
55	hirnorganisches Psychosyndrom (Hirnleistungsschwäche, organische Wesensänderung) ohne neurologische Ausfallserscheinungen am Bewegungsapparat; symptomatische Psychosen	83 892	-
56	hirnorganisches Psychosyndrom (Hirnleistungsschwäche, organische Wesensänderung) mit neurologischen Ausfallserscheinungen am Bewegungsapparat	129 868	-
57	Störungen der geistigen Entwicklung (z.B. Lernbehinderung, geistige Behinderung)	144 989	86 062
58	körperlich nicht begründbare (endogene) Psychosen (Schizophrenie, affektive Psychosen)	71 901	-
59	Neurosen, Persönlichkeits- und Verhaltensstörungen	40 921	-
60	Suchtkrankheiten	21 039	-
61	Zusammen ...	588 003	99 135
	Sonstige und ungenügend bezeichnete Behinderungen		
62	nur Behinderungen mit Einzel-GdB unter 25	89 902	124
63	anderweitig nicht einzuordnende oder ungenügend bezeichnete Behinderungen	435 774	15 493
64	Zusammen ...	525 676	15 617
65	Insgesamt ...	3 530 018	170 717

am 31.12.2001

Ursache der schwersten Behinderung

Arbeitsunfall (einschl. Wege- und Betriebs- wegeunfall), Berufskrankheit	Verkehrsunfall	Häuslicher Unfall	Sonstiger oder nicht näher bezeichneter Unfall	Anerkannte Kriegs-, Wehr- dienst- oder Zivildienst- beschädigung	Allgemeine Krankheit (einschließlich Impfschaden)	Sonstige, mehrere oder ungenügend bezeichnete Ursachen	Lfd. Nr.
lich							
3 070	513	277	918	6 906	2 511	386	1
5 193	3 171	197	1 489	16 475	15 609	1 467	2
411	45	42	138	601	659	91	3
475	218	21	183	1 601	3 317	303	4
139	94	7	55	445	510	85	5
173	45	19	55	333	450	74	6
9 461	4 086	563	2 838	26 361	23 056	2 406	7
8 386	2 530	892	2 458	14 719	15 525	1 568	8
14 067	6 273	1 020	4 336	19 214	64 986	5 596	9
1 266	238	136	313	2 062	6 868	893	10
5 935	2 366	355	1 391	7 403	204 700	14 670	11
2 143	1 118	108	493	3 826	24 462	2 271	12
836	406	40	134	1 279	5 632	1 774	13
660	453	65	250	916	30 939	2 615	14
33 293	13 384	2 616	9 375	49 419	353 112	29 387	15
74	19	7	18	301	2 399	196	16
1 523	360	162	361	1 421	170 944	11 734	17
2 324	722	168	568	2 113	241 331	15 909	18
494	157	17	116	670	15 781	1 879	19
4 415	1 258	354	1 063	4 505	430 455	29 718	20
345	174	47	184	1 420	25 014	1 817	21
86	44	9	27	232	14 276	858	22
2 671	680	399	1 360	4 712	76 919	4 741	23
3 102	898	455	1 571	6 364	116 209	7 416	24
27	23	4	12	77	3 985	220	25
72	20	18	35	183	7 139	476	26
5	12	15	22	32	4 831	417	27
1 800	125	56	133	1 710	106 250	5 043	28
30	7	6	12	37	3 198	694	29
1 934	187	99	214	2 039	125 403	6 850	30
-	-	-	1	-	224	26	31
72	40	18	30	378	1 586	64	32
1	1	-	3	2	1 213	37	33
73	41	18	34	380	3 023	127	34
147	45	37	55	1 085	225 088	10 576	35
106	25	20	36	833	189 487	11 724	36
121	23	5	11	402	14 969	867	37
64	15	-	6	294	9 662	611	38
2 048	57	15	43	5 906	86 039	4 477	39
988	27	12	24	3 053	49 678	3 070	40
192	51	15	36	1 248	97 889	4 673	41
122	41	10	24	758	50 258	2 711	42
169	59	8	43	451	54 994	2 268	43
120	45	13	31	430	32 714	1 747	44
42	11	6	22	147	36 975	1 739	45
18	4	5	8	112	14 754	814	46
55	19	8	11	145	63 470	3 261	47
18	5	5	8	93	28 905	1 391	48
21	12	4	10	28	18 847	855	49
13	2	1	2	13	7 326	756	50
4 244	441	164	370	14 998	981 055	51 540	51
1 750	2 163	282	1 388	207	4 619	452	52
589	735	97	484	1 648	39 055	3 055	53
376	567	59	251	1 080	21 876	1 587	54
2 061	2 143	248	892	3 693	70 818	4 037	55
2 071	2 996	284	1 099	2 058	115 420	5 940	56
117	210	63	133	99	53 089	5 216	57
-	-	-	-	-	67 974	3 927	58
96	70	12	36	152	38 268	2 287	59
5	13	3	5	34	19 227	1 752	60
7 065	8 897	1 048	4 288	8 971	430 346	28 253	61
536	78	17	54	962	84 638	3 493	62
10 968	2 234	369	1 256	25 487	356 116	23 851	63
11 504	2 312	386	1 310	26 449	440 754	27 344	64
75 091	31 504	5 703	21 063	139 486	2 903 413	183 041	65

1 Schwerbehinderte Menschen
1.5 nach Art der schwersten Behinderung und

Lfd. Nr.	Art der schwersten Behinderung	Insgesamt	Angeborene Behinderung
1.5.3 Weib			
Verlust oder Teilverlust			
1	eines Armes	3 941	1 157
2	eines Beines	11 350	221
3	beider Arme	754	146
4	beider Beine	2 234	78
5	eines Armes und eines Beines	516	59
6	von drei oder vier Gliedmaßen	581	85
7	Zusammen ...	19 376	1 746
Funktionseinschränkung			
8	eines Armes	17 291	2 330
9	eines Beines	76 430	3 608
10	beider Arme	8 417	788
11	beider Beine	276 368	9 328
12	eines Armes und eines Beines	24 498	1 663
13	von drei Gliedmaßen	6 942	338
14	beider Arme und beider Beine	60 741	2 684
15	Zusammen ...	470 687	20 739
Funktionseinschränkung			
der Wirbelsäule und des Rumpfes, Deformierung des Brustkorbes			
16	Deformierung des Brustkorbes mit Funktionseinschränkung der Wirbelsäule	2 579	233
17	Funktionseinschränkung der Wirbelsäule	171 033	1 483
18	Funktionseinschränkung der Wirbelsäule und der Gliedmaßen	265 593	1 802
19	sonstige Einschränkung der Stützfunktion des Rumpfes	22 324	1 151
20	Zusammen ...	461 529	4 669
Blindheit und Sehbehinderung			
21	Blindheit oder Verlust beider Augen	50 609	3 079
22	hochgradige Sehbehinderung	33 216	830
23	sonstige Sehbehinderung	126 057	3 017
24	Zusammen ...	209 882	6 926
Sprach- oder Sprechstörungen,			
Taubheit, Schwerhörigkeit, Gleichgewichtsstörungen			
25	Sprach- oder Sprechstörungen	2 338	359
26	Taubheit	12 769	3 952
27	Taubheit kombiniert mit Störungen der Sprachentwicklung und entsprechenden Störungen der geistigen Entwicklung	10 618	5 495
28	Schwerhörigkeit, auch kombiniert mit Gleichgewichtsstörungen	89 420	3 444
29	Gleichgewichtsstörungen	5 160	66
30	Zusammen ...	120 305	13 316
Verlust einer Brust oder beider Brüste,			
Entstellungen u.a.			
31	Kleinwuchs	1 511	761
32	Entstellung, belästigende oder abstoßende Absonderungen oder Gerüche	2 106	365
33	Verlust einer Brust oder beider Brüste	172 238	-
34	Zusammen ...	175 855	1 126
Beeinträchtigung der Funktion			
von inneren Organen bzw. Organsystemen			
35	von Herz-Kreislauf	158 942	1 916
36	von Herz-Kreislauf und einem oder mehreren weiteren inneren Organen	160 355	578
37	der oberen Atemwege	7 021	142
38	der oberen Atemwege und eines oder mehrerer weiterer innerer Organe	5 118	56
39	der tieferen Atemwege und Lungen	54 462	298
40	der tieferen Atemwege und Lungen sowie eines oder mehrerer weiterer innerer Organe	31 975	164
41	der Verdauungsorgane	71 836	379
42	der Verdauungsorgane und eines oder mehrerer weiterer innerer Organe	36 926	186
43	der Harnorgane	37 499	370
44	der Harnorgane und eines oder mehrerer weiterer innerer Organe	23 610	246
45	der Geschlechtsorgane	58 546	95
46	der Geschlechtsorgane und eines oder mehrerer weiterer innerer Organe	22 368	45
47	der inneren Sekretion und/oder des Stoffwechsels	56 500	983
48	der inneren Sekretion und/oder des Stoffwechsels u. eines o. mehr. weit. inn. Organe	24 947	294
49	des Blutes und des retikulo-endothelialen Systems	14 856	209
50	des Blutes und des retikulo-endothelialen Systems u. eines o. mehr. weit. inn. Organe	5 713	85
51	Zusammen ...	770 674	6 046
Querschnittlähmung, zerebrale Störungen,			
geistig-seelische Behinderungen, Suchtkrankheiten			
52	Querschnittlähmung	5 418	660
53	hirnorganische Anfälle (auch mit geistig-seelischen Störungen) ohne neurologische Ausfallserscheinungen am Bewegungsapparat	41 560	4 865
54	hirnorganische Anfälle (auch mit geistig-seelischen Störungen) mit neurologischen Ausfallserscheinungen am Bewegungsapparat	26 501	4 902
55	hirnorganisches Psychosyndrom (Hirnleistungsschwäche, organische Wesensänderung) ohne neurologische Ausfallserscheinungen am Bewegungsapparat; symptomatische Psychosen	73 898	-
56	hirnorganisches Psychosyndrom (Hirnleistungsschwäche, organische Wesensänderung) mit neurologischen Ausfallserscheinungen am Bewegungsapparat	114 392	-
57	Störungen der geistigen Entwicklung (z.B. Lernbehinderung, geistige Behinderung)	108 384	64 557
58	körperlich nicht begründbare (endogene) Psychosen (Schizophrenie, affektive Psychosen)	75 916	-
59	Neurosen, Persönlichkeits- und Verhaltensstörungen	48 670	-
60	Suchtkrankheiten	9 446	-
61	Zusammen ...	504 185	74 984
Sonstige und ungenügend bezeichnete Behinderungen			
62	nur Behinderungen mit Einzel-GdB unter 25	75 663	103
63	anderweitig nicht einzuordnende oder ungenügend bezeichnete Behinderungen	373 623	12 038
64	Zusammen ...	449 286	12 141
65	Insgesamt ...	3 181 779	141 693

am 31.12.2001

Ursache der schwersten Behinderung

Arbeitsunfall (einschl. Wege- und Betriebs- wegeunfall), Berufskrankheit	Verkehrsunfall	Häuslicher Unfall	Sonstiger oder nicht näher bezeichneter Unfall	Anerkannte Kriegs-, Wehr- dienst- oder Zivildienst- beschädigung	Allgemeine Krankheit (einschließlich Impfschaden)	Sonstige, mehrere oder ungenügend bezeichnete Ursachen	Lfd. Nr.
403	134	89	191	236	1 572	159	1
514	865	84	408	556	7 902	800	2
65	13	7	28	19	433	43	3
48	88	14	82	42	1 653	229	4
16	23	1	14	14	330	59	5
16	12	7	5	17	360	79	6
1 062	1 135	202	728	884	12 250	1 369	7
1 301	634	348	952	353	10 527	846	8
2 423	2 469	1 007	2 717	927	58 965	4 314	9
182	92	46	125	65	6 578	541	10
950	1 184	359	930	433	247 601	15 583	11
295	417	51	206	108	20 300	1 458	12
119	165	23	66	35	5 265	931	13
117	193	38	84	76	54 158	3 391	14
5 387	5 154	1 872	5 080	1 997	403 394	27 064	15
17	7	5	14	26	2 111	166	16
310	285	135	254	167	155 979	12 420	17
364	442	148	338	181	248 470	13 848	18
97	71	25	95	39	19 138	1 708	19
788	805	313	701	413	425 698	28 142	20
41	73	22	51	102	44 377	2 864	21
10	19	9	19	23	30 506	1 800	22
201	274	120	325	263	115 192	6 665	23
252	366	151	395	388	190 075	11 329	24
2	16	1	9	4	1 807	140	25
5	10	16	20	58	8 181	527	26
4	6	16	23	14	4 644	416	27
155	66	25	61	176	81 897	3 596	28
10	9	4	3	4	4 123	941	29
176	107	62	116	256	100 652	5 620	30
-	-	-	1	-	658	91	31
27	43	21	27	33	1 520	70	32
13	15	23	49	17	164 977	7 144	33
40	58	44	77	50	167 155	7 305	34
38	16	18	21	147	148 460	8 326	35
31	24	18	25	105	150 336	9 238	36
12	13	1	4	34	6 393	422	37
13	5	4	5	22	4 679	334	38
222	24	3	11	430	50 580	2 894	39
100	12	7	6	199	29 963	1 524	40
61	20	6	19	72	67 802	3 477	41
26	15	3	9	30	34 882	1 775	42
13	29	4	14	29	35 371	1 669	43
11	19	6	11	27	22 157	1 133	44
10	5	3	14	33	53 905	4 481	45
3	4	1	6	23	21 004	1 282	46
24	8	10	7	20	52 509	2 939	47
6	3	4	4	12	23 527	1 097	48
5	5	2	4	-	13 920	711	49
2	1	1	-	3	5 289	332	50
577	203	91	160	1 186	720 777	41 634	51
262	689	139	430	16	2 983	239	52
112	244	54	140	108	33 444	2 593	53
51	222	32	100	73	19 729	1 392	54
359	832	78	245	180	69 117	3 087	55
412	1 242	123	347	112	106 829	5 327	56
44	95	42	83	18	39 721	3 824	57
-	-	-	-	-	71 766	4 150	58
32	46	16	24	93	45 924	2 535	59
2	7	1	2	7	7 703	1 724	60
1 274	3 377	485	1 371	607	397 216	24 871	61
101	28	9	38	69	72 568	2 747	62
1 706	1 007	211	498	1 299	335 155	21 709	63
1 807	1 035	220	536	1 368	407 723	24 456	64
11 363	12 240	3 440	9 164	7 149	2 824 940	171 790	65

1 Schwerbehinderte Menschen
1.5 nach Art der schwersten Behinderung und

Lfd. Nr.	Art der schwersten Behinderung	Insgesamt	Angeborene Behinderung
1.5.4 Deut			
	Verlust oder Teilverlust		
1	eines Armes	18 960	2 079
2	eines Beines	54 016	472
3	beider Arme	2 810	321
4	beider Beine	8 266	169
5	eines Armes und eines Beines	1 896	152
6	von drei oder vier Gliedmaßen	1 746	160
7	Zusammen ...	87 694	3 353
	Funktionseinschränkung		
8	eines Armes	63 999	5 112
9	eines Beines	189 034	6 316
10	beider Arme	20 361	1 604
11	beider Beine	507 529	14 932
12	eines Armes und eines Beines	59 413	3 884
13	von drei Gliedmaßen	17 039	715
14	beider Arme und beider Beine	96 793	5 789
15	Zusammen ...	954 168	38 352
	Funktionseinschränkung		
	der Wirbelsäule und des Rumpfes, Deformierung des Brustkorbes		
16	Deformierung des Brustkorbes mit Funktionseinschränkung der Wirbelsäule	5 651	450
17	Funktionseinschränkung der Wirbelsäule	343 443	2 317
18	Funktionseinschränkung der Wirbelsäule und der Gliedmaßen	510 749	2 900
19	sonstige Einschränkung der Stützfunktion des Rumpfes	41 412	1 568
20	Zusammen ...	901 255	7 235
	Blindheit und Sehbehinderung		
21	Blindheit oder Verlust beider Augen	80 654	6 161
22	hochgradige Sehbehinderung	48 327	1 634
23	sonstige Sehbehinderung	213 873	6 452
24	Zusammen ...	342 854	14 247
	Sprach- oder Sprechstörungen,		
	Taubheit, Schwerhörigkeit, Gleichgewichtsstörungen		
25	Sprach- oder Sprechstörungen	7 129	1 041
26	Taubheit	23 543	7 687
27	Taubheit kombiniert mit Störungen der Sprachentwicklung und entsprechenden Störungen der geistigen Entwicklung	20 424	10 804
28	Schwerhörigkeit, auch kombiniert mit Gleichgewichtsstörungen	197 219	7 211
29	Gleichgewichtsstörungen	8 486	124
30	Zusammen ...	256 801	26 867
	Verlust einer Brust oder beider Brüste,		
	Entstellungen u.a.		
31	Kleinwuchs	2 106	1 152
32	Entstellung, belästigende oder abstoßende Absonderungen oder Gerüche	4 759	912
33	Verlust einer Brust oder beider Brüste	169 320	-
34	Zusammen ...	176 185	2 064
	Beeinträchtigung der Funktion		
	von inneren Organen bzw. Organsystemen		
35	von Herz-Kreislauf	385 698	3 929
36	von Herz-Kreislauf und einem oder mehreren weiteren inneren Organen	353 183	1 155
37	der oberen Atemwege	22 544	324
38	der oberen Atemwege und eines oder mehrerer weiterer innerer Organe	15 149	156
39	der tieferen Atemwege und Lungen	144 620	708
40	der tieferen Atemwege und Lungen sowie eines oder mehrerer weiterer innerer Organe	84 804	360
41	der Verdauungsorgane	169 587	851
42	der Verdauungsorgane und eines oder mehrerer weiterer innerer Organe	87 951	400
43	der Harnorgane	91 817	958
44	der Harnorgane und eines oder mehrerer weiterer innerer Organe	56 530	558
45	der Geschlechtsorgane	95 355	182
46	der Geschlechtsorgane und eines oder mehrerer weiterer innerer Organe	37 320	70
47	der inneren Sekretion und/oder des Stoffwechsels	118 763	2 011
48	der inneren Sekretion und/oder des Stoffwechsels u. eines o. mehr. weit. inn. Organe	52 901	625
49	des Blutes und des retikulo-endothelialen Systems	33 521	985
50	des Blutes und des retikulo-endothelialen Systems u. eines o. mehr. weit. inn. Organe	13 168	297
51	Zusammen ...	1 762 911	13 569
	Querschnittlähmung, zerebrale Störungen,		
	geistig-seelische Behinderungen, Suchtkrankheiten		
52	Querschnittlähmung	16 058	1 284
53	horganische Anfälle (auch mit geistig-seelischen Störungen) ohne neurologische Ausfallserscheinungen am Bewegungsapparat	89 824	10 798
54	horganische Anfälle (auch mit geistig-seelischen Störungen) mit neurologischen Ausfallserscheinungen am Bewegungsapparat	56 210	10 575
55	horganisches Psychosyndrom (Hirnleistungsschwäche, organische Wesensänderung) ohne neurologische Ausfallserscheinungen am Bewegungsapparat; symptomatische Psychosen	153 501	-
56	horganisches Psychosyndrom (Hirnleistungsschwäche, organische Wesensänderung) mit neurologischen Ausfallserscheinungen am Bewegungsapparat	235 698	-
57	Störungen der geistigen Entwicklung (z.B. Lernbehinderung, geistige Behinderung)	244 337	145 745
58	körperlich nicht begründbare (endogene) Psychosen (Schizophrenie, affektive Psychosen)	138 232	-
59	Neurosen, Persönlichkeits- und Verhaltensstörungen	82 046	-
60	Suchtkrankheiten	28 591	-
61	Zusammen ...	1 044 497	168 402
	Sonstige und ungenügend bezeichnete Behinderungen		
62	nur Behinderungen mit Einzel-GdB unter 25	160 318	218
63	anderweitig nicht einzuordnende oder ungenügend bezeichnete Behinderungen	774 426	25 571
64	Zusammen ...	934 744	25 789
65	Insgesamt ...	6 461 109	299 878

am 31.12.2001

Ursache der schwersten Behinderung

Arbeitsunfall (einschl. Wege- und Betriebs- wegeunfall), Berufskrankheit	Verkehrsunfall	Häuslicher Unfall	Sonstiger oder nicht näher bezeichneter Unfall	Anerkannte Kriegs-, Wehr- dienst- oder Zivildienst- beschädigung	Allgemeine Krankheit (einschließlich Impfschaden)	Sonstige, mehrere oder ungenügend bezeichnete Ursachen	Lfd. Nr.
sche							
3 311	618	347	1 060	7 124	3 915	506	1
5 523	3 903	276	1 809	16 987	22 851	2 195	2
454	58	47	151	617	1 037	125	3
505	297	35	254	1 634	4 853	519	4
151	114	8	68	455	806	142	5
184	51	26	54	349	779	143	6
10 128	5 041	739	3 396	27 166	34 241	3 630	7
9 133	3 044	1 200	3 243	15 032	24 907	2 328	8
15 963	8 415	1 976	6 800	20 087	119 845	9 632	9
1 365	313	176	415	2 122	12 973	1 393	10
6 674	3 422	690	2 236	7 814	442 051	29 710	11
2 362	1 481	153	675	3 921	43 304	3 633	12
929	554	62	192	1 311	10 624	2 652	13
747	614	97	315	989	82 404	5 838	14
37 173	17 843	4 354	13 876	51 276	736 108	55 186	15
87	24	12	32	326	4 365	355	16
1 778	612	291	593	1 579	313 020	23 253	17
2 551	1 100	305	858	2 287	471 750	28 998	18
581	222	42	210	709	34 533	3 547	19
4 997	1 958	650	1 693	4 901	823 668	56 153	20
374	233	64	221	1 514	67 511	4 576	21
88	60	17	43	252	43 616	2 617	22
2 759	924	510	1 612	4 961	185 572	11 083	23
3 221	1 217	591	1 876	6 727	296 699	18 276	24
29	37	5	20	81	5 566	350	25
74	27	34	52	238	14 476	955	26
8	17	29	43	45	8 712	766	27
1 922	184	78	189	1 882	177 395	8 358	28
38	16	10	15	41	6 765	1 477	29
2 071	281	156	319	2 287	212 914	11 906	30
-	-	-	2	-	842	110	31
94	81	36	53	410	3 046	127	32
14	15	22	51	18	162 156	7 044	33
108	96	58	106	428	166 044	7 281	34
180	61	54	76	1 225	361 769	18 404	35
131	48	38	58	937	330 299	20 517	36
132	33	6	13	434	20 356	1 246	37
74	19	4	10	314	13 649	923	38
2 212	77	16	53	6 317	128 229	7 008	39
1 061	37	19	28	3 244	75 607	4 448	40
236	65	20	53	1 311	159 160	7 891	41
144	55	13	29	782	82 179	4 349	42
177	86	11	55	479	86 252	3 799	43
125	63	19	40	456	52 491	2 778	44
50	16	9	35	180	88 803	6 080	45
20	8	6	14	135	35 012	2 055	46
76	27	18	18	165	110 487	5 961	47
24	8	9	12	104	49 732	2 387	48
25	16	5	13	28	30 949	1 500	49
15	3	1	1	16	11 838	997	50
4 682	622	248	508	16 127	1 636 812	90 343	51
1 909	2 683	399	1 713	222	7 205	643	52
683	947	143	603	1 748	69 439	5 463	53
418	762	84	336	1 150	39 994	2 891	54
2 344	2 862	318	1 113	3 866	136 014	6 984	55
2 370	4 057	387	1 357	2 159	214 456	10 912	56
155	296	102	211	115	88 965	8 748	57
-	-	-	-	-	130 628	7 604	58
125	111	27	56	244	76 986	4 497	59
6	19	4	5	40	25 470	3 047	60
8 010	11 737	1 464	5 394	9 544	789 157	50 789	61
609	104	26	88	1 028	152 369	5 876	62
11 982	3 094	556	1 671	26 726	661 063	43 763	63
12 591	3 198	582	1 759	27 754	813 432	49 639	64
82 981	41 993	8 842	28 927	146 210	5 509 075	343 203	65

1 Schwerbehinderte Menschen
1.5 nach Art der schwersten Behinderung und

Lfd. Nr.	Art der schwersten Behinderung	Insgesamt	Angeborene Behinderung
1.5.5 Aus			
	Verlust oder Teilverlust		
1	eines Armes	533	49
2	eines Beines	1 203	17
3	beider Arme	119	13
4	beider Beine	189	12
5	eines Armes und eines Beines	58	10
6	von drei oder vier Gliedmaßen	70	11
7	Zusammen ...	2 172	112
	Funktionseinschränkung		
8	eines Armes	2 406	254
9	eines Beines	5 841	245
10	beider Arme	694	46
11	beider Beine	11 710	447
12	eines Armes und eines Beines	1 830	103
13	von drei Gliedmaßen	409	28
14	beider Arme und beider Beine	3 259	308
15	Zusammen ...	26 149	1 431
	Funktionseinschränkung		
	der Wirbelsäule und des Rumpfes, Deformierung des Brustkorbes		
16	Deformierung des Brustkorbes mit Funktionseinschränkung der Wirbelsäule	165	6
17	Funktionseinschränkung der Wirbelsäule	14 972	43
18	Funktionseinschränkung der Wirbelsäule und der Gliedmaßen	19 221	144
19	sonstige Einschränkung der Stützfunktion des Rumpfes	480	37
20	Zusammen ...	34 838	230
	Blindheit und Sehbehinderung		
21	Blindheit oder Verlust beider Augen	2 342	304
22	hochgradige Sehbehinderung	1 292	67
23	sonstige Sehbehinderung	7 328	227
24	Zusammen ...	10 962	598
	Sprach- oder Sprechstörungen,		
	Taubheit, Schwerhörigkeit, Gleichgewichtsstörungen		
25	Sprach- oder Sprechstörungen	269	30
26	Taubheit	1 269	365
27	Taubheit kombiniert mit Störungen der Sprachentwicklung und entsprechenden Störungen der geistigen Entwicklung	1 615	778
28	Schwerhörigkeit, auch kombiniert mit Gleichgewichtsstörungen	11 463	378
29	Gleichgewichtsstörungen	726	10
30	Zusammen ...	15 342	1 561
	Verlust einer Brust oder beider Brüste,		
	Entstellungen u.a.		
31	Kleinwuchs	79	32
32	Entstellung, belästigende oder abstoßende Absonderungen oder Gerüche	108	26
33	Verlust einer Brust oder beider Brüste	4 175	-
34	Zusammen ...	4 362	58
	Beeinträchtigung der Funktion		
	von inneren Organen bzw. Organsystemen		
35	von Herz-Kreislauf	12 496	206
36	von Herz-Kreislauf und einem oder mehreren weiteren inneren Organen	10 051	71
37	der oberen Atemwege	1 070	13
38	der oberen Atemwege und eines oder mehrerer weiterer innerer Organe	727	6
39	der tieferen Atemwege und Lungen	8 867	30
40	der tieferen Atemwege und Lungen sowie eines oder mehrerer weiterer innerer Organe	4 245	26
41	der Verdauungsorgane	6 871	46
42	der Verdauungsorgane und eines oder mehrerer weiterer innerer Organe	3 141	28
43	der Harnorgane	4 303	41
44	der Harnorgane und eines oder mehrerer weiterer innerer Organe	2 523	31
45	der Geschlechtsorgane	2 224	4
46	der Geschlechtsorgane und eines oder mehrerer weiterer innerer Organe	794	6
47	der inneren Sekretion und/oder des Stoffwechsels	5 854	120
48	der inneren Sekretion und/oder des Stoffwechsels u. eines o. mehr. weit. inn. Organe	2 864	62
49	des Blutes und des retikulo-endothelialen Systems	2 015	127
50	des Blutes und des retikulo-endothelialen Systems u. eines o. mehr. weit. inn. Organe	909	39
51	Zusammen ...	68 954	856
	Querschnittlähmung, zerebrale Störungen,		
	geistig-seelische Behinderungen, Suchtkrankheiten		
52	Querschnittlähmung	892	47
53	himorganische Anfälle (auch mit geistig-seelischen Störungen) ohne neurologische Ausfallserscheinungen am Bewegungsapparat	3 647	315
54	himorganische Anfälle (auch mit geistig-seelischen Störungen) mit neurologischen Ausfallserscheinungen am Bewegungsapparat	2 241	481
55	himorganisches Psychosyndrom (Hirnleistungsschwäche, organische Wesensänderung) ohne neurologische Ausfallserscheinungen am Bewegungsapparat; symptomatische Psychosen	4 289	-
56	himorganisches Psychosyndrom (Hirnleistungsschwäche, organische Wesensänderung) mit neurologischen Ausfallserscheinungen am Bewegungsapparat	8 562	-
57	Störungen der geistigen Entwicklung (z.B. Lernbehinderung, geistige Behinderung)	9 036	4 874
58	körperlich nicht begründbare (endogene) Psychosen (Schizophrenie, affektive Psychosen)	9 585	-
59	Neurosen, Persönlichkeits- und Verhaltensstörungen	7 545	-
60	Suchtkrankheiten	1 894	-
61	Zusammen ...	47 691	5 717
	Sonstige und ungenügend bezeichnete Behinderungen		
62	nur Behinderungen mit Einzel-GdB unter 25	5 247	9
63	anderweitig nicht einzuordnende oder ungenügend bezeichnete Behinderungen	34 971	1 960
64	Zusammen ...	40 218	1 969
65	Insgesamt ...	250 688	12 532

am 31.12.2001

Ursache der schwersten Behinderung

Arbeitsunfall (einschl. Wege- und Betriebs- wegeunfall), Berufskrankheit	Verkehrsunfall	Häuslicher Unfall	Sonstiger oder nicht näher bezeichneter Unfall	Anerkannte Kriegs-, Wehr- dienst- oder Zivildienst- beschädigung	Allgemeine Krankheit (einschließlich Impfschaden)	Sonstige, mehrere oder ungenügend bezeichnete Ursachen	Lfd. Nr.
länder							
162	29	19	49	18	168	39	1
184	133	5	88	44	660	72	2
22	-	2	15	3	55	9	3
18	9	-	11	9	117	13	4
4	3	-	1	4	34	2	5
5	6	-	6	1	31	10	6
395	180	26	170	79	1 065	145	7
554	120	40	167	40	1 145	86	8
527	327	51	253	54	4 106	278	9
83	17	6	23	5	473	41	10
211	128	24	85	22	10 250	543	11
76	54	6	24	13	1 458	96	12
26	17	1	8	3	273	53	13
30	32	6	19	3	2 693	168	14
1 507	695	134	579	140	20 398	1 265	15
4	2	-	-	1	145	7	16
55	33	6	22	9	13 903	901	17
137	64	11	48	7	18 051	759	18
10	6	-	1	-	386	40	19
206	105	17	71	17	32 485	1 707	20
12	14	5	14	8	1 880	105	21
8	3	1	3	3	1 166	41	22
113	30	9	73	14	6 539	323	23
133	47	15	90	25	9 585	469	24
-	2	-	1	-	226	10	25
3	3	-	3	3	844	48	26
1	1	2	2	1	763	67	27
33	7	3	5	4	10 752	281	28
2	-	-	-	-	556	158	29
39	13	5	11	8	13 141	564	30
-	-	-	-	-	40	7	31
5	2	3	4	1	60	7	32
-	1	1	1	1	4 034	137	33
5	3	4	5	2	4 134	151	34
5	-	1	-	7	11 779	498	35
6	1	-	3	1	9 524	445	36
1	3	-	2	2	1 006	43	37
3	1	-	1	2	692	22	38
58	4	2	1	19	8 390	363	39
27	2	-	2	8	4 034	146	40
17	6	1	2	9	6 531	259	41
4	1	-	4	6	2 961	137	42
5	2	1	2	1	4 113	138	43
6	1	-	2	1	2 380	102	44
2	-	-	1	-	2 077	140	45
1	-	-	-	-	746	41	46
3	-	-	-	-	5 492	239	47
-	-	-	-	1	2 700	101	48
1	1	1	1	-	1 818	66	49
-	-	1	1	-	777	91	50
139	22	7	22	57	65 020	2 831	51
103	169	22	105	1	397	48	52
18	32	8	21	8	3 060	185	53
9	27	7	15	3	1 611	88	54
76	113	8	24	7	3 921	140	55
113	181	20	89	11	7 793	355	56
6	9	3	5	2	3 845	292	57
-	-	-	-	-	9 112	473	58
3	5	1	4	1	7 206	325	59
1	1	-	2	1	1 460	429	60
329	537	69	265	34	38 405	2 335	61
28	2	-	4	3	4 837	364	62
692	147	24	83	60	30 208	1 797	63
720	149	24	87	63	35 045	2 161	64
3 473	1 751	301	1 300	425	219 278	11 628	65

1 Schwerbehinderte Menschen
1.6 nach Ursache der schwersten Behinderung,
1.6.1 Ins

Lfd. Nr.	Ursache der schwersten Behinderung	Insgesamt	
		Anzahl	%

Männ

1	Angeborene Behinderung	170 717	4,8
2	Arbeitsunfall (einschl. Wege- und Betriebswegeunfall), Berufskrankheit	75 091	2,1
3	Verkehrsunfall	31 504	0,9
4	Häuslicher Unfall	5 703	0,2
5	Sonstiger oder nicht näher bezeichneter Unfall	21 063	0,6
6	Anerkannte Kriegs-, Wehrdienst- oder Zivildienstbeschädigung	139 486	4,0
7	Allgemeine Krankheit (einschließlich Impfschaden)	2 903 413	82,2
8	Sonstige, mehrere oder ungenügend bezeichnete Ursachen	183 041	5,2
9	Zusammen ...	3 530 018	100

Weib

10	Angeborene Behinderung	141 693	4,5
11	Arbeitsunfall (einschl. Wege- und Betriebswegeunfall), Berufskrankheit	11 363	0,4
12	Verkehrsunfall	12 240	0,4
13	Häuslicher Unfall	3 440	0,1
14	Sonstiger oder nicht näher bezeichneter Unfall	9 164	0,3
15	Anerkannte Kriegs-, Wehrdienst- oder Zivildienstbeschädigung	7 149	0,2
16	Allgemeine Krankheit (einschließlich Impfschaden)	2 824 940	88,8
17	Sonstige, mehrere oder ungenügend bezeichnete Ursachen	171 790	5,4
18	Zusammen ...	3 181 779	100

Insge

19	Angeborene Behinderung	312 410	4,7
20	Arbeitsunfall (einschl. Wege- und Betriebswegeunfall), Berufskrankheit	86 454	1,3
21	Verkehrsunfall	43 744	0,7
22	Häuslicher Unfall	9 143	0,1
23	Sonstiger oder nicht näher bezeichneter Unfall	30 227	0,5
24	Anerkannte Kriegs-, Wehrdienst- oder Zivildienstbeschädigung	146 635	2,2
25	Allgemeine Krankheit (einschließlich Impfschaden)	5 728 353	85,3
26	Sonstige, mehrere oder ungenügend bezeichnete Ursachen	354 831	5,3
27	Insgesamt ...	6 711 797	100

am 31.12.2001
Grad der Behinderung und Geschlecht
gesamt

Grad der Behinderung						Lfd. Nr.
50	60	70	80	90	100	
Anzahl						

lich

21 669	11 049	10 442	20 576	5 285	101 696	1
26 895	14 780	10 337	8 255	3 594	11 230	2
8 948	4 829	4 197	4 276	1 575	7 679	3
2 290	917	600	536	202	1 158	4
7 391	3 409	2 586	2 298	881	4 498	5
27 420	19 340	20 483	21 039	12 868	38 336	6
974 327	481 117	332 025	345 102	142 213	628 629	7
57 777	30 119	21 912	23 231	9 895	40 107	8
1 126 717	565 560	402 582	425 313	176 513	833 333	9

lich

18 126	9 588	8 610	15 911	4 674	84 784	10
3 926	2 249	1 576	1 337	519	1 756	11
3 569	1 912	1 525	1 655	571	3 008	12
1 155	579	396	415	144	751	13
3 013	1 528	1 157	1 125	464	1 877	14
1 343	1 067	1 050	1 174	635	1 880	15
799 242	461 537	334 794	370 864	160 001	698 502	16
48 235	27 352	21 047	23 092	10 160	41 904	17
878 609	505 812	370 155	415 573	177 168	834 462	18

samt

39 795	20 637	19 052	36 487	9 959	186 480	19
30 821	17 029	11 913	9 592	4 113	12 986	20
12 517	6 741	5 722	5 931	2 146	10 687	21
3 445	1 496	996	951	346	1 909	22
10 404	4 937	3 743	3 423	1 345	6 375	23
28 763	20 407	21 533	22 213	13 503	40 216	24
1 773 569	942 654	666 819	715 966	302 214	1 327 131	25
106 012	57 471	42 959	46 323	20 055	82 011	26
2 005 326	1 071 372	772 737	840 886	353 681	1 667 795	27

1 Schwerbehinderte Menschen
1.6 nach Ursache der schwersten Behinderung,
1.6.2 Prozentuale Struktur nach

Lfd. Nr.	Ursache der schwersten Behinderung	Insgesamt	
		Anzahl	

Männ

1	Angeborene Behinderung	170 717	100
2	Arbeitsunfall (einschl. Wege- und Betriebswegeunfall), Berufskrankheit	75 091	100
3	Verkehrsunfall	31 504	100
4	Häuslicher Unfall	5 703	100
5	Sonstiger oder nicht näher bezeichneter Unfall	21 063	100
6	Anerkannte Kriegs-, Wehrdienst- oder Zivildienstbeschädigung	139 486	100
7	Allgemeine Krankheit (einschließlich Impfschaden)	2 903 413	100
8	Sonstige, mehrere oder ungenügend bezeichnete Ursachen	183 041	100
9	Zusammen ...	3 530 018	100

Weib

10	Angeborene Behinderung	141 693	100
11	Arbeitsunfall (einschl. Wege- und Betriebswegeunfall), Berufskrankheit	11 363	100
12	Verkehrsunfall	12 240	100
13	Häuslicher Unfall	3 440	100
14	Sonstiger oder nicht näher bezeichneter Unfall	9 164	100
15	Anerkannte Kriegs-, Wehrdienst- oder Zivildienstbeschädigung	7 149	100
16	Allgemeine Krankheit (einschließlich Impfschaden)	2 824 940	100
17	Sonstige, mehrere oder ungenügend bezeichnete Ursachen	171 790	100
18	Zusammen ...	3 181 779	100

Insge

19	Angeborene Behinderung	312 410	100
20	Arbeitsunfall (einschl. Wege- und Betriebswegeunfall), Berufskrankheit	86 454	100
21	Verkehrsunfall	43 744	100
22	Häuslicher Unfall	9 143	100
23	Sonstiger oder nicht näher bezeichneter Unfall	30 227	100
24	Anerkannte Kriegs-, Wehrdienst- oder Zivildienstbeschädigung	146 635	100
25	Allgemeine Krankheit (einschließlich Impfschaden)	5 728 353	100
26	Sonstige, mehrere oder ungenügend bezeichnete Ursachen	354 831	100
27	Insgesamt ...	6 711 797	100

am 31.12.2001
Grad der Behinderung und Geschlecht
dem Grad der Behinderung

Grad der Behinderung						Lfd. Nr.
50	60	70	80	90	100	
%						

lich

12,7	6,5	6,1	12,1	3,1	59,6	1
35,8	19,7	13,8	11,0	4,8	15,0	2
28,4	15,3	13,3	13,6	5,0	24,4	3
40,2	16,1	10,5	9,4	3,5	20,3	4
35,1	16,2	12,3	10,9	4,2	21,4	5
19,7	13,9	14,7	15,1	9,2	27,5	6
33,6	16,6	11,4	11,9	4,9	21,7	7
31,6	16,5	12,0	12,7	5,4	21,9	8
31,9	16,0	11,4	12,0	5,0	23,6	9

lich

12,8	6,8	6,1	11,2	3,3	59,8	10
34,6	19,8	13,9	11,8	4,6	15,5	11
29,2	15,6	12,5	13,5	4,7	24,6	12
33,6	16,8	11,5	12,1	4,2	21,8	13
32,9	16,7	12,6	12,3	5,1	20,5	14
18,8	14,9	14,7	16,4	8,9	26,3	15
28,3	16,3	11,9	13,1	5,7	24,7	16
28,1	15,9	12,3	13,4	5,9	24,4	17
27,6	15,9	11,6	13,1	5,6	26,2	18

samt

12,7	6,6	6,1	11,7	3,2	59,7	19
35,7	19,7	13,8	11,1	4,8	15,0	20
28,6	15,4	13,1	13,6	4,9	24,4	21
37,7	16,4	10,9	10,4	3,8	20,9	22
34,4	16,3	12,4	11,3	4,4	21,1	23
19,6	13,9	14,7	15,1	9,2	27,4	24
31,0	16,5	11,6	12,5	5,3	23,2	25
29,9	16,2	12,1	13,1	5,7	23,1	26
29,9	16,0	11,5	12,5	5,3	24,8	27

**1 Schwerbehinderte Menschen
1.7 nach Altersgruppen und Ursache**

Lfd. Nr.	Alter von ... bis unter ... Jahren Geschlecht		Insgesamt	Angeborene Behinderung	Arbeitsunfall (einschl. Wege- und Betriebs- wegeunfall), Berufskrankheit
1.7.1 Inse					
1	unter 4	männlich	8 992	3 654	3
2		weiblich	6 946	2 800	4
3		Zusammen ...	15 938	6 454	7
4	4 - 6	männlich	8 498	3 037	5
5		weiblich	6 528	2 282	5
6		Zusammen ...	15 026	5 319	10
7	6 - 15	männlich	55 987	19 331	49
8		weiblich	40 210	13 805	29
9		Zusammen ...	96 197	33 136	78
10	15 - 18	männlich	21 910	7 661	34
11		weiblich	15 830	5 474	17
12		Zusammen ...	37 740	13 135	51
13	18 - 25	männlich	58 751	18 720	282
14		weiblich	42 496	13 699	88
15		Zusammen ...	101 247	32 419	370
16	25 - 35	männlich	127 220	30 508	1 911
17		weiblich	100 027	22 786	475
18		Zusammen ...	227 247	53 294	2 386
19	35 - 45	männlich	253 337	38 676	6 110
20		weiblich	211 118	30 566	960
21		Zusammen ...	464 455	69 242	7 070
22	45 - 55	männlich	393 717	22 267	9 988
23		weiblich	340 502	19 816	1 507
24		Zusammen ...	734 219	42 083	11 495
25	55 - 60	männlich	337 343	6 820	7 869
26		weiblich	253 895	6 461	1 043
27		Zusammen ...	591 238	13 281	8 912
28	60 - 62	männlich	235 605	3 384	5 674
29		weiblich	154 696	3 416	647
30		Zusammen ...	390 301	6 800	6 321
31	62 - 65	männlich	349 437	4 397	8 538
32		weiblich	221 360	4 719	930
33		Zusammen ...	570 797	9 116	9 468
34	65 und mehr	männlich	1 679 221	12 262	34 628
35		weiblich	1 788 171	15 869	5 658
36		Zusammen ...	3 467 392	28 131	40 286
37	Insgesamt	männlich	3 530 018	170 717	75 091
38		weiblich	3 181 779	141 693	11 363
39		Insgesamt ...	6 711 797	312 410	86 454

am 31.12.2001
der schwersten Behinderung

Verkehrsunfall	Häuslicher Unfall	Sonstiger oder nicht näher bezeichneter Unfall	Anerkannte Kriegs-, Wehrdienst- oder Zivildienstbeschädigung	Allgemeine Krankheit (einschließlich Impfschaden)	Sonstige, mehrere oder ungenügend bezeichnete Ursachen	Lfd. Nr.
samt						
2	3	3	1	4 779	547	1
5	3	5	1	3 709	419	2
7	6	8	2	8 488	966	3
7	6	14	4	5 027	398	4
3	4	5	1	3 927	301	5
10	10	19	5	8 954	699	6
147	61	144	9	33 544	2 702	7
102	37	50	7	24 420	1 760	8
249	98	194	16	57 964	4 462	9
130	25	81	3	12 862	1 114	10
74	13	41	1	9 459	751	11
204	38	122	4	22 321	1 865	12
964	106	377	40	35 233	3 029	13
345	54	136	23	25 949	2 202	14
1 309	160	513	63	61 182	5 231	15
3 890	303	1 429	248	82 780	6 151	16
1 263	131	478	52	69 892	4 950	17
5 153	434	1 907	300	152 672	11 101	18
8 463	686	3 190	745	182 226	13 241	19
2 352	274	947	110	164 459	11 450	20
10 815	960	4 137	855	346 685	24 691	21
6 343	846	3 751	1 331	327 088	22 103	22
2 015	336	1 086	172	295 527	20 043	23
8 358	1 182	4 837	1 503	622 615	42 146	24
2 522	626	2 118	1 145	296 847	19 396	25
995	242	752	370	229 124	14 908	26
3 517	868	2 870	1 515	525 971	34 304	27
1 489	410	1 339	853	209 604	12 852	28
565	148	436	308	140 432	8 744	29
2 054	558	1 775	1 161	350 036	21 596	30
2 013	567	1 946	1 585	313 050	17 341	31
758	251	585	451	201 935	11 731	32
2 771	818	2 531	2 036	514 985	29 072	33
5 534	2 064	6 671	133 522	1 400 373	84 167	34
3 763	1 947	4 643	5 653	1 656 107	94 531	35
9 297	4 011	11 314	139 175	3 056 480	178 698	36
31 504	5 703	21 063	139 486	2 903 413	183 041	37
12 240	3 440	9 164	7 149	2 824 940	171 790	38
43 744	9 143	30 227	146 635	5 728 353	354 831	39

1 Schwerbehinderte Menschen
1.7 nach Altersgruppen und Ursache

Lfd. Nr.	Alter von ... bis unter ... Jahren Geschlecht		Insgesamt	Angeborene Behinderung	Arbeitsunfall (einschl. Wege- und Betriebs- wegeunfall), Berufskrankheit
					1.7.2 Deut
1	unter 4	männlich	8 283	3 391	3
2		weiblich	6 433	2 608	3
3		Zusammen ...	14 716	5 999	6
4	4 - 6	männlich	7 613	2 723	4
5		weiblich	5 833	2 041	5
6		Zusammen ...	13 446	4 764	9
7	6 - 15	männlich	50 478	17 495	41
8		weiblich	36 392	12 526	27
9		Zusammen ...	86 870	30 021	68
10	15 - 18	männlich	20 220	7 135	31
11		weiblich	14 641	5 099	13
12		Zusammen ...	34 861	12 234	44
13	18 - 25	männlich	53 938	17 337	267
14		weiblich	39 410	12 794	82
15		Zusammen ...	93 348	30 131	349
16	25 - 35	männlich	117 270	28 859	1 750
17		weiblich	93 812	21 598	453
18		Zusammen ...	211 082	50 457	2 203
19	35 - 45	männlich	240 732	37 942	5 757
20		weiblich	203 071	30 006	932
21		Zusammen ...	443 803	67 948	6 689
22	45 - 55	männlich	367 933	21 998	9 306
23		weiblich	317 409	19 520	1 397
24		Zusammen ...	685 342	41 518	10 703
25	55 - 60	männlich	307 960	6 730	7 184
26		weiblich	239 218	6 362	990
27		Zusammen ...	547 178	13 092	8 174
28	60 - 62	männlich	220 938	3 355	5 420
29		weiblich	149 316	3 382	627
30		Zusammen ...	370 254	6 737	6 047
31	62 - 65	männlich	330 493	4 350	8 177
32		weiblich	214 651	4 686	907
33		Zusammen ...	545 144	9 036	9 084
34	65 und mehr	männlich	1 644 388	12 160	34 003
35		weiblich	1 770 677	15 781	5 602
36		Zusammen ...	3 415 065	27 941	39 605
37	Insgesamt	männlich	3 370 246	163 475	71 943
38		weiblich	3 090 863	136 403	11 038
39		Insgesamt ...	6 461 109	299 878	82 981

am 31.12.2001
der schwersten Behinderung

Verkehrsunfall	Häuslicher Unfall	Sonstiger oder nicht näher bezeichneter Unfall	Anerkannte Kriegs-, Wehrdienst- oder Zivildienstbeschädigung	Allgemeine Krankheit (einschließlich Impfschaden)	Sonstige, mehrere oder ungenügend bezeichnete Ursachen	Lfd. Nr.
sche						
2	2	3	-	4 379	503	1
4	3	5	1	3 415	394	2
6	5	8	1	7 794	897	3
6	5	11	4	4 498	362	4
3	4	4	1	3 505	270	5
9	9	15	5	8 003	632	6
131	54	126	8	30 160	2 463	7
92	29	42	7	22 062	1 607	8
223	83	168	15	52 222	4 070	9
122	24	72	3	11 797	1 036	10
74	12	37	1	8 697	708	11
196	36	109	4	20 494	1 744	12
898	100	345	36	32 123	2 832	13
315	44	121	22	23 962	2 070	14
1 213	144	466	58	56 085	4 902	15
3 691	280	1 278	236	75 495	5 681	16
1 189	113	433	48	65 300	4 678	17
4 880	393	1 711	284	140 795	10 359	18
8 188	653	3 026	731	171 848	12 587	19
2 279	256	899	103	157 564	11 032	20
10 467	909	3 925	834	329 412	23 619	21
6 083	814	3 541	1 320	303 923	20 948	22
1 898	325	1 015	160	274 422	18 672	23
7 981	1 139	4 556	1 480	578 345	39 620	24
2 360	593	1 979	1 136	269 861	18 117	25
924	231	721	364	215 500	14 126	26
3 284	824	2 700	1 500	485 361	32 243	27
1 422	392	1 284	847	195 973	12 245	28
543	144	427	306	135 370	8 517	29
1 965	536	1 711	1 153	331 343	20 762	30
1 923	546	1 876	1 571	295 436	16 614	31
730	246	571	448	195 643	11 420	32
2 653	792	2 447	2 019	491 079	28 034	33
5 401	2 036	6 521	133 228	1 368 381	82 658	34
3 715	1 936	4 590	5 629	1 639 761	93 663	35
9 116	3 972	11 111	138 857	3 008 142	176 321	36
30 227	5 499	20 062	139 120	2 763 874	176 046	37
11 766	3 343	8 865	7 090	2 745 201	167 157	38
41 993	8 842	28 927	146 210	5 509 075	343 203	39

**1 Schwerbehinderte Menschen
1.7 nach Altersgruppen und Ursache**

Lfd. Nr.	Alter von ... bis unter ... Jahren Geschlecht		Insgesamt	Angeborene Behinderung	Arbeitsunfall (einschl. Wege- und Betriebs- wegeunfall), Berufskrankheit
1.7.3 Aus					
1	unter 4	männlich	709	263	-
2		weiblich	513	192	1
3		Zusammen ...	1 222	455	1
4	4 - 6	männlich	885	314	1
5		weiblich	695	241	-
6		Zusammen ...	1 580	555	1
7	6 - 15	männlich	5 509	1 836	8
8		weiblich	3 818	1 279	2
9		Zusammen ...	9 327	3 115	10
10	15 - 18	männlich	1 690	526	3
11		weiblich	1 189	375	4
12		Zusammen ...	2 879	901	7
13	18 - 25	männlich	4 813	1 383	15
14		weiblich	3 086	905	6
15		Zusammen ...	7 899	2 288	21
16	25 - 35	männlich	9 950	1 649	161
17		weiblich	6 215	1 188	22
18		Zusammen ...	16 165	2 837	183
19	35 - 45	männlich	12 605	734	353
20		weiblich	8 047	560	28
21		Zusammen ...	20 652	1 294	381
22	45 - 55	männlich	25 784	269	682
23		weiblich	23 093	296	110
24		Zusammen ...	48 877	565	792
25	55 - 60	männlich	29 383	90	685
26		weiblich	14 677	99	53
27		Zusammen ...	44 060	189	738
28	60 - 62	männlich	14 667	29	254
29		weiblich	5 380	34	20
30		Zusammen ...	20 047	63	274
31	62 - 65	männlich	18 944	47	361
32		weiblich	6 709	33	23
33		Zusammen ...	25 653	80	384
34	65 und mehr	männlich	34 833	102	625
35		weiblich	17 494	88	56
36		Zusammen ...	52 327	190	681
37	Insgesamt	männlich	159 772	7 242	3 148
38		weiblich	90 916	5 290	325
39		Insgesamt ...	250 688	12 532	3 473

am 31.12.2001
der schwersten Behinderung

Verkehrsunfall	Häuslicher Unfall	Sonstiger oder nicht näher bezeichneter Unfall	Anerkannte Kriegs-, Wehrdienst- oder Zivildienstbeschädigung	Allgemeine Krankheit (einschließlich Impfschaden)	Sonstige, mehrere oder ungenügend bezeichnete Ursachen	Lfd. Nr.
länder						
-	1	-	1	400	44	1
1	-	-	-	294	25	2
1	1	-	1	694	69	3
1	1	3	-	529	36	4
-	-	1	-	422	31	5
1	1	4	-	951	67	6
16	7	18	1	3 384	239	7
10	8	8	-	2 358	153	8
26	15	26	1	5 742	392	9
8	1	9	-	1 065	78	10
-	1	4	-	762	43	11
8	2	13	-	1 827	121	12
66	6	32	4	3 110	197	13
30	10	15	1	1 987	132	14
96	16	47	5	5 097	329	15
199	23	151	12	7 285	470	16
74	18	45	4	4 592	272	17
273	41	196	16	11 877	742	18
275	33	164	14	10 378	654	19
73	18	48	7	6 895	418	20
348	51	212	21	17 273	1 072	21
260	32	210	11	23 165	1 155	22
117	11	71	12	21 105	1 371	23
377	43	281	23	44 270	2 526	24
162	33	139	9	26 986	1 279	25
71	11	31	6	13 624	782	26
233	44	170	15	40 610	2 061	27
67	18	55	6	13 631	607	28
22	4	9	2	5 062	227	29
89	22	64	8	18 693	834	30
90	21	70	14	17 614	727	31
28	5	14	3	6 292	311	32
118	26	84	17	23 906	1 038	33
133	28	150	294	31 992	1 509	34
48	11	53	24	16 346	868	35
181	39	203	318	48 338	2 377	36
1 277	204	1 001	366	139 539	6 995	37
474	97	299	59	79 739	4 633	38
1 751	301	1 300	425	219 278	11 628	39

1 Schwerbehinderte Menschen
1.8 nach Art der schwersten Behinderung und Art der

Lfd. Nr.	Art der schwersten Behinderung	Insgesamt	darunter mit	
			einer	zwei oder mehreren
			weiteren Behinderung(en)	
1.8.1 Insgesamt				
1	Verlust oder Teilverlust			
2	eines Armes	19 493	4 667	2 072
3	eines Beines	55 219	17 339	8 224
4	beider Arme	2 929	707	262
5	beider Beine	8 455	2 534	1 097
6	eines Armes und eines Beines	1 954	474	175
7	von drei oder vier Gliedmaßen	1 816	486	126
	Zusammen	89 866	26 207	11 956
8	Funktionseinschränkung			
9	eines Armes	66 405	19 082	6 042
10	eines Beines	194 875	56 440	17 655
11	beider Arme	21 055	6 147	2 149
12	beider Beine	519 239	162 493	75 923
13	eines Armes und eines Beines	61 243	17 885	5 706
14	von drei Gliedmaßen	17 448	5 673	1 578
15	beider Arme und beider Beine	100 052	28 371	9 861
	Zusammen	980 317	296 091	118 914
16	Funktionseinschränkung			
17	der Wirbelsäule und des Rumpfes, Deformierung des Brustkorbes			
18	Deformierung des Brustkorbes mit Funktionseinschränkung der Wirbelsäule	5 816	1 937	382
19	Funktionseinschränkung der Wirbelsäule	358 415	138 374	42 964
20	Funktionseinschränkung der Wirbelsäule und der Gliedmaßen	529 970	194 570	57 040
21	sonstige Einschränkung der Stützfunktion des Rumpfes	41 892	13 103	4 514
	Zusammen	936 093	347 984	104 900
22	Blindheit und Sehbehinderung			
23	Blindheit oder Verlust beider Augen	82 996	18 550	11 971
24	hochgradige Sehbehinderung	49 619	14 068	11 938
25	sonstige Sehbehinderung	221 201	74 718	46 686
	Zusammen	353 816	107 336	70 595
26	Sprach- oder Sprechstörungen,			
27	Taubheit, Schwerhörigkeit, Gleichgewichtsstörungen			
28	Sprach- oder Sprechstörungen	7 398	1 915	679
29	Taubheit	24 812	4 040	1 716
30	Taubheit kombiniert mit Störungen der Sprachentwicklung und entsprechenden			
31	Störungen der geistigen Entwicklung	22 039	2 354	582
32	Schwerhörigkeit, auch kombiniert mit Gleichgewichtsstörungen	208 682	65 528	37 586
33	Gleichgewichtsstörungen	9 212	3 467	2 083
	Zusammen	272 143	77 304	42 646
34	Verlust einer Brust oder beider Brüste,			
35	Entstellungen u.a.			
36	Kleinwuchs	2 185	575	210
37	Entstellung, belästigende oder abstoßende Absonderungen oder Gerüche	4 867	1 311	462
38	Verlust einer Brust oder beider Brüste	173 495	41 606	19 375
	Zusammen	180 547	43 492	20 047
39	Beeinträchtigung der Funktion			
40	von inneren Organen bzw. Organsystemen			
41	von Herz-Kreislauf	398 194	131 778	45 416
42	von Herz-Kreislauf und einem oder mehreren weiteren inneren Organen	363 234	139 252	49 462
43	der oberen Atemwege	23 614	6 052	1 692
44	der oberen Atemwege und eines oder mehrerer weiterer innerer Organe	15 876	5 171	1 483
45	der tieferen Atemwege und Lungen	153 487	42 599	13 552
46	der tieferen Atemwege und Lungen sowie eines oder mehrerer weiterer innerer Organe	89 049	29 410	9 410
47	der Verdauungsorgane	176 458	42 778	12 853
48	der Verdauungsorgane und eines oder mehrerer weiterer innerer Organe	91 092	29 029	9 239
49	der Harnorgane	96 120	24 025	7 951
50	der Harnorgane und eines oder mehrerer weiterer innerer Organe	59 053	18 702	6 425
51	der Geschlechtsorgane	97 579	19 569	6 478
52	der Geschlechtsorgane und eines oder mehrerer weiterer innerer Organe	38 114	11 332	3 892
53	der inneren Sekretion und/oder des Stoffwechsels	124 617	30 771	9 489
54	der inneren Sekretion und/oder des Stoffwechsels u. eines o. mehr. weit. inn. Organe	55 765	17 683	5 180
55	des Blutes und des retikulo-endothelialen Systems	35 536	6 129	1 636
56	des Blutes und des retikulo-endothelialen Systems u. eines o. mehr. weit. inn. Organe	14 077	3 688	1 133
	Zusammen	1 831 865	557 968	185 291
57	Querschnittlähmung, zerebrale Störungen,			
58	geistig-seelische Behinderungen, Suchtkrankheiten			
59	Querschnittlähmung	16 950	1 629	290
60	himnorganische Anfälle (auch mit geistig-seelischen Störungen) ohne neurologische			
61	Ausfallserscheinungen am Bewegungsapparat	93 471	19 218	7 208
62	himnorganische Anfälle (auch mit geistig-seelischen Störungen) mit neurologischen			
63	Ausfallserscheinungen am Bewegungsapparat	58 451	10 574	2 979
64	himnorganisches Psychosyndrom (Hirnleistungsschwäche, organische Wesensänderung)			
65	ohne neurologische Ausfallserscheinungen am Bewegungsapparat; symptomatische			
66	Psychosen	157 790	38 691	25 367
67	himnorganisches Psychosyndrom (Hirnleistungsschwäche, organische Wesensänderung)			
68	mit neurologischen Ausfallserscheinungen am Bewegungsapparat	244 260	61 084	25 854
69	Störungen der geistigen Entwicklung (z.B. Lernbehinderung, geistige Behinderung)	253 373	26 136	4 924
70	körperlich nicht begründbare (endogene) Psychosen (Schizophrenie, affektive Psychosen)	147 817	25 543	9 819
71	Neurosen, Persönlichkeits- und Verhaltensstörungen	89 591	23 693	10 053
72	Suchtkrankheiten	30 485	9 361	3 235
	Zusammen	1 092 188	215 929	89 729
73	Sonstige und ungenügend bezeichnete Behinderungen			
74	nur Behinderungen mit Einzel-GdB unter 25	165 565	-	-
75	anderweitig nicht einzuordnende oder ungenügend bezeichnete Behinderungen	809 397	146 812	63 966
	Zusammen	974 962	146 812	63 966
	Insgesamt	6 711 797	1 819 123	708 044

am 31.12.2001

weiteren Behinderungen (Oberkategorien)

und zwar mit										Lfd. Nr.
Verlust oder Teilverlust von Glieder- maßen	Funktions- einschrän- kung von Glieder- maßen	Funktions- einschränkung der Wirbelsäule und des Rumpfes, Deformierung des Brustkorbes	Blindheit und Sehbe- hinderung	Sprach- oder Sprechstörungen, Taubheit, Schwerhörigkeit, Gleichgewichts- störungen	Verlust einer Brust oder beider Brüste, Entstellungen u.a.	Beeinträchtigung der Funktion von inneren Organen bzw. Organsystemen	Querschnittslähmung, zerebrale Störungen, geistig-seelische Behinderungen, Suchtkrankheiten	sonstige und ungenügend bezeichnete Behinderungen		
samt										
-	1 336	1 993	534	550	52	2 868	561	917	1	
-	4 683	6 054	1 638	1 338	133	14 007	1 954	3 980	2	
-	143	280	103	67	11	378	89	160	3	
-	330	638	301	167	13	2 286	394	599	4	
-	80	152	58	50	6	305	70	103	5	
-	88	180	48	36	7	256	54	69	6	
-	6 660	9 297	2 682	2 208	222	20 100	3 122	5 828	7	
123	-	8 989	1 562	2 067	485	11 300	2 138	4 502	8	
450	-	27 852	4 321	5 060	838	34 923	5 367	12 939	9	
44	-	3 315	529	627	117	3 361	674	1 778	10	
553	-	96 064	14 804	16 349	3 883	120 442	16 413	45 831	11	
131	-	5 043	2 175	1 893	274	12 939	2 774	4 068	12	
40	-	2 543	430	549	114	3 463	620	1 070	13	
93	-	12 393	2 673	2 649	722	18 133	3 655	7 775	14	
1 434	-	156 199	26 494	29 194	6 433	204 561	31 641	77 963	15	
14	518	56	117	140	38	1 298	178	342	16	
754	51 901	1 495	9 640	14 956	2 406	91 792	21 441	29 917	17	
598	32 428	526	16 497	25 644	4 570	138 198	29 818	60 371	18	
76	2 917	3 293	1 367	1 376	300	9 655	1 129	2 018	19	
1 442	87 764	5 370	27 621	42 116	7 314	240 943	52 566	92 648	20	
480	5 390	6 168	-	3 409	400	15 592	5 559	5 494	21	
313	4 947	5 948	-	3 021	417	14 329	3 605	5 364	22	
759	22 196	38 449	-	13 200	1 868	57 292	13 501	20 825	23	
1 552	32 533	50 565	-	19 630	2 685	87 213	22 665	31 683	24	
20	547	610	136	191	32	1 018	410	309	25	
41	958	1 431	728	44	96	2 201	901	1 072	26	
32	555	497	515	8	43	850	457	561	27	
374	19 361	40 453	8 613	267	1 342	40 838	11 349	18 103	28	
12	853	2 360	557	22	97	2 705	592	435	29	
479	22 274	45 351	10 549	532	1 610	47 612	13 709	20 480	30	
5	184	253	53	81	6	210	126	77	31	
10	336	443	180	186	13	651	211	205	32	
122	11 659	24 277	2 926	2 922	44	22 267	6 355	9 784	33	
137	12 179	24 973	3 159	3 189	63	23 128	6 692	10 066	34	
942	49 327	88 363	14 025	15 653	2 743	-	18 183	33 374	35	
826	45 638	91 869	14 086	15 584	2 569	-	15 244	52 360	36	
55	1 765	3 677	500	723	107	-	805	1 804	37	
32	1 333	2 893	384	522	70	-	565	2 338	38	
351	12 141	27 263	3 475	4 920	899	-	5 620	15 034	39	
197	8 103	17 179	2 353	3 128	543	-	3 187	13 540	40	
377	13 116	25 208	3 378	4 301	1 094	-	6 970	14 040	41	
209	8 558	16 152	2 156	2 648	631	-	4 096	13 057	42	
352	8 103	13 374	2 422	2 662	555	-	3 657	8 802	43	
298	6 100	9 090	2 159	1 860	355	-	2 418	9 272	44	
149	6 602	12 104	1 536	1 944	713	-	3 042	6 435	45	
87	3 520	6 592	828	1 050	287	-	1 473	5 279	46	
435	11 049	15 075	5 705	2 545	491	-	4 745	9 704	47	
169	5 647	7 870	3 005	1 241	255	-	2 286	7 570	48	
47	1 938	3 097	561	525	159	-	1 075	1 999	49	
28	982	1 650	319	334	97	-	590	1 954	50	
4 554	183 922	341 456	56 892	59 640	11 568	-	73 956	196 562	51	
51	-	212	155	82	30	1 035	267	377	52	
190	5 197	7 833	2 808	2 003	328	9 743	251	5 281	53	
115	-	3 630	2 117	1 149	188	6 443	81	2 809	54	
373	15 110	18 775	7 155	5 998	843	29 701	167	11 303	55	
568	-	21 199	11 356	7 484	1 213	49 677	308	20 987	56	
159	6 828	5 386	5 845	3 666	372	8 374	204	5 150	57	
225	6 793	13 832	2 195	2 472	697	12 540	186	6 241	58	
104	5 744	16 475	1 828	2 575	547	11 074	136	5 316	59	
67	2 610	4 091	684	590	91	4 758	750	2 190	60	
1 852	42 282	91 433	34 143	26 019	4 309	133 345	2 350	59 654	61	
-	-	-	-	-	-	-	-	-	62	
1 465	40 419	77 371	17 755	16 255	3 850	99 626	17 986	17	63	
1 465	40 419	77 371	17 755	16 255	3 850	99 626	17 986	17	64	
12 915	428 033	802 015	179 295	198 783	38 054	856 528	224 687	494 901	65	

1 Schwerbehinderte Menschen
1.8 nach Art der schwersten Behinderung und Art der

Lfd. Nr.	Art der schwersten Behinderung	Insgesamt	darunter mit	
			einer	zwei oder mehreren
			weiteren Behinderung(en)	
1.8.2 Männ				
	Verlust oder Teilverlust			
1	eines Armes	15 552	3 858	1 688
2	eines Beines	43 869	13 592	6 195
3	beider Arme	2 175	535	191
4	beider Beine	6 221	1 816	737
5	eines Armes und eines Beines	1 438	338	122
6	von drei oder vier Gliedmaßen	1 235	330	76
7	Zusammen ...	70 490	20 469	9 009
	Funktionseinschränkung			
8	eines Armes	49 114	14 463	4 419
9	eines Beines	118 445	34 731	10 267
10	beider Arme	12 638	3 609	1 270
11	beider Beine	242 871	76 747	31 814
12	eines Armes und eines Beines	36 745	10 740	3 356
13	von drei Gliedmaßen	10 506	3 406	840
14	beider Arme und beider Beine	39 311	11 003	3 177
15	Zusammen ...	509 630	154 699	55 143
	Funktionseinschränkung der Wirbelsäule und des Rumpfes, Deformierung des Brustkorbes			
16	Deformierung des Brustkorbes mit Funktionseinschränkung der Wirbelsäule	3 237	1 070	205
17	Funktionseinschränkung der Wirbelsäule	187 382	71 133	19 999
18	Funktionseinschränkung der Wirbelsäule und der Gliedmaßen	264 377	95 219	24 311
19	sonstige Einschränkung der Stützfunktion des Rumpfes	19 568	6 102	1 908
20	Zusammen ...	474 564	173 524	46 423
	Blindheit und Sehbehinderung			
21	Blindheit oder Verlust beider Augen	32 387	7 072	3 661
22	hochgradige Sehbehinderung	16 403	4 605	3 426
23	sonstige Sehbehinderung	95 144	33 437	16 706
24	Zusammen ...	143 934	45 114	23 793
	Sprach- oder Sprechstörungen, Taubheit, Schwerhörigkeit, Gleichgewichtsstörungen			
25	Sprach- oder Sprechstörungen	5 060	1 292	438
26	Taubheit	12 043	1 864	710
27	Taubheit kombiniert mit Störungen der Sprachentwicklung und entsprechenden Störungen der geistigen Entwicklung	11 421	1 189	256
28	Schwerhörigkeit, auch kombiniert mit Gleichgewichtsstörungen	119 262	39 198	19 550
29	Gleichgewichtsstörungen	4 052	1 555	770
30	Zusammen ...	151 838	45 098	21 724
	Verlust einer Brust oder beider Brüste, Entstellungen u.a.			
31	Kleinwuchs	674	178	45
32	Entstellung, belästigende oder abstoßende Absonderungen oder Gerüche	2 761	732	251
33	Verlust einer Brust oder beider Brüste	1 257	315	182
34	Zusammen ...	4 692	1 225	478
	Beeinträchtigung der Funktion von inneren Organen bzw. Organsystemen			
35	von Herz-Kreislauf	239 252	74 495	21 438
36	von Herz-Kreislauf und einem oder mehreren weiteren inneren Organen	202 879	73 875	21 822
37	der oberen Atemwege	16 593	4 166	1 130
38	der oberen Atemwege und eines oder mehrerer weiterer innerer Organe	10 758	3 558	1 020
39	der tieferen Atemwege und Lungen	99 025	27 206	8 304
40	der tieferen Atemwege und Lungen sowie eines oder mehrerer weiterer innerer Organe	57 074	18 621	5 763
41	der Verdauungsorgane	104 622	25 897	7 304
42	der Verdauungsorgane und eines oder mehrerer weiterer innerer Organe	54 166	17 330	5 063
43	der Harnorgane	58 621	14 156	4 567
44	der Harnorgane und eines oder mehrerer weiterer innerer Organe	35 443	11 025	3 833
45	der Geschlechtsorgane	39 033	7 800	3 133
46	der Geschlechtsorgane und eines oder mehrerer weiterer innerer Organe	15 746	4 862	2 070
47	der inneren Sekretion und/oder des Stoffwechsels	68 117	17 114	4 768
48	der inneren Sekretion und/oder des Stoffwechsels u. eines o. mehr. weit. inn. Organe	30 818	9 614	2 537
49	des Blutes und des retikulo-endothelialen Systems	20 680	3 419	822
50	des Blutes und des retikulo-endothelialen Systems u. eines o. mehr. weit. inn. Organe	8 364	2 075	573
51	Zusammen ...	1 061 191	315 213	94 147
	Querschnittlähmung, zerebrale Störungen, geistig-seelische Behinderungen, Suchtkrankheiten			
52	Querschnittlähmung	11 532	983	169
53	himorganische Anfälle (auch mit geistig-seelischen Störungen) ohne neurologische Ausfallserscheinungen am Bewegungsapparat	51 911	10 734	3 781
54	himorganische Anfälle (auch mit geistig-seelischen Störungen) mit neurologischen Ausfallserscheinungen am Bewegungsapparat	31 950	5 728	1 509
55	himorganisches Psychosyndrom (Hirnleistungsschwäche, organische Wesensänderung) ohne neurologische Ausfallserscheinungen am Bewegungsapparat; symptomatische Psychosen	83 892	20 945	11 543
56	himorganisches Psychosyndrom (Hirnleistungsschwäche, organische Wesensänderung) mit neurologischen Ausfallserscheinungen am Bewegungsapparat	129 868	32 478	12 729
57	Störungen der geistigen Entwicklung (z.B. Lernbehinderung, geistige Behinderung)	144 989	14 329	2 499
58	körperlich nicht begründbare (endogene) Psychosen (Schizophrenie, affektive Psychosen)	71 901	11 280	3 872
59	Neurosen, Persönlichkeits- und Verhaltensstörungen	40 921	10 189	4 204
60	Suchtkrankheiten	21 039	6 215	2 285
61	Zusammen ...	588 003	112 881	42 591
	Sonstige und ungenügend bezeichnete Behinderungen			
62	nur Behinderungen mit Einzel-GdB unter 25	89 902	-	-
63	anderweitig nicht einzuordnende oder ungenügend bezeichnete Behinderungen	435 774	80 613	32 953
64	Zusammen ...	525 676	80 613	32 953
65	Insgesamt ...	3 530 018	948 836	326 261

am 31.12.2001

weiteren Behinderungen (Oberkategorien)

und zwar mit									Lfd. Nr.
Verlust oder Teilverlust von Glieder- maßen	Funktions- einschrän- kung von Glieder- maßen	Funktions- einschränkung der Wirbelsäule und des Rumpfes, Deformierung des Brustkorbes	Blindheit und Sehbe- hinderung	Sprach- oder Sprechstörungen, Taubheit, Schwerhörigkeit, Gleichgewichts- störungen	Verlust einer Brust oder beider Brüste, Entstellungen u.a.	Beeinträchtigung der Funktion von inneren Organen bzw. Organsystemen	Querschnittslähmung, zerebrale Störungen, geistig-seelische Behinderungen, Suchtkrankheiten	sonstige und ungenügend bezeichnete Behinderungen	
lich									
-	1 138	1 568	462	485	4	2 415	437	725	1
-	3 800	4 823	1 151	1 108	20	10 588	1 431	3 061	2
-	113	188	83	58	5	283	65	122	3
-	253	401	180	139	4	1 625	271	417	4
-	60	110	39	36	3	216	47	71	5
-	66	116	32	27	1	162	28	50	6
-	5 430	7 206	1 947	1 853	37	15 289	2 279	4 446	7
100	-	6 610	1 188	1 715	33	8 843	1 471	3 341	8
310	-	16 218	2 502	3 487	47	21 672	2 911	8 118	9
32	-	1 885	339	461	19	2 086	362	965	10
354	-	41 492	5 685	8 626	111	55 812	7 109	21 186	11
82	-	3 068	1 241	1 248	16	7 756	1 544	2 497	12
29	-	1 428	238	385	4	2 007	353	642	13
44	-	4 402	927	1 194	33	6 541	1 354	2 862	14
951	-	75 103	12 120	17 116	263	104 717	15 104	39 611	15
12	296	30	63	91	7	695	100	186	16
433	25 807	724	4 299	9 518	113	45 599	9 588	15 050	17
380	16 393	236	6 520	15 543	113	63 851	12 648	28 157	18
49	1 388	1 353	518	796	14	4 333	461	1 006	19
874	43 884	2 343	11 400	25 948	247	114 478	22 797	44 399	20
301	1 835	1 624	-	1 352	27	4 844	2 272	2 139	21
182	1 489	1 384	-	1 072	17	4 204	1 251	1 858	22
462	8 887	15 017	-	5 795	136	22 157	5 882	8 513	23
945	12 211	18 025	-	8 219	180	31 205	9 405	12 510	24
16	383	396	89	125	13	661	269	216	25
29	418	615	291	19	8	963	432	509	26
24	272	212	234	5	9	393	249	303	27
261	10 762	23 915	3 968	151	80	23 111	5 971	10 079	28
9	320	1 006	191	11	10	1 135	242	171	29
339	12 155	26 144	4 773	311	120	26 263	7 163	11 278	30
3	59	59	13	24	-	55	39	16	31
7	199	237	108	125	1	366	96	95	32
2	96	177	22	31	1	214	42	94	33
12	354	473	143	180	2	635	177	205	34
646	26 167	45 367	6 324	9 495	105	-	9 897	19 370	35
560	22 646	43 769	5 772	8 889	79	-	7 730	28 074	36
48	1 280	2 414	342	551	14	-	525	1 252	37
26	963	1 905	238	408	6	-	386	1 666	38
274	8 051	16 679	2 161	3 636	72	-	3 277	9 664	39
152	5 223	10 262	1 412	2 313	30	-	1 949	8 806	40
281	8 126	14 937	1 893	2 961	40	-	3 875	8 392	41
159	5 125	9 236	1 133	1 757	21	-	2 301	7 724	42
262	4 974	7 500	1 332	1 890	34	-	1 997	5 301	43
221	3 717	5 161	1 163	1 301	9	-	1 406	5 713	44
69	3 029	4 809	688	1 149	17	-	1 133	3 172	45
61	1 750	2 711	423	658	1	-	659	2 739	46
288	6 249	7 942	2 777	1 592	25	-	2 447	5 330	47
114	3 091	3 980	1 417	747	13	-	1 189	4 137	48
33	1 143	1 578	263	318	12	-	586	1 130	49
23	563	861	158	217	5	-	308	1 086	50
3 217	102 097	179 111	27 496	37 882	483	-	39 665	113 556	51
43	-	112	86	57	5	629	143	246	52
132	2 917	4 057	1 557	1 215	29	5 417	167	2 805	53
67	-	1 764	1 108	673	13	3 513	55	1 553	54
246	7 395	8 920	3 342	3 366	53	14 850	130	5 729	55
412	-	10 249	5 428	4 262	49	26 448	210	10 878	56
106	3 668	2 777	3 234	2 037	112	4 389	164	2 840	57
130	2 891	5 566	965	1 267	26	5 372	136	2 671	58
56	2 448	6 576	802	1 429	17	4 996	77	2 196	59
58	1 912	2 321	495	432	14	3 383	584	1 586	60
1 250	21 231	42 342	17 017	14 738	318	68 997	1 666	30 504	61
-	-	-	-	-	-	-	-	-	62
941	22 049	39 884	8 607	9 721	111	56 009	9 189	8	63
941	22 049	39 884	8 607	9 721	111	56 009	9 189	8	64
8 529	219 411	390 631	83 503	115 968	1 761	417 593	107 445	256 517	65

1 Schwerbehinderte Menschen
1.8 nach Art der schwersten Behinderung und Art der

Lfd. Nr.	Art der schwersten Behinderung	Insgesamt	darunter mit	
			einer	zwei oder mehreren
			weiteren Behinderung(en)	
1.8.3 Weib				
	Verlust oder Teilverlust			
1	eines Armes	3 941	809	384
2	eines Beines	11 350	3 747	2 029
3	beider Arme	754	172	71
4	beider Beine	2 234	718	360
5	eines Armes und eines Beines	516	136	53
6	von drei oder vier Gliedmaßen	581	156	50
7	Zusammen ...	19 376	5 738	2 947
	Funktionseinschränkung			
8	eines Armes	17 291	4 619	1 623
9	eines Beines	76 430	21 709	7 388
10	beider Arme	8 417	2 538	879
11	beider Beine	276 368	85 746	44 109
12	eines Armes und eines Beines	24 498	7 145	2 350
13	von drei Gliedmaßen	6 942	2 267	738
14	beider Arme und beider Beine	60 741	17 368	6 684
15	Zusammen ...	470 687	141 392	63 771
	Funktionseinschränkung			
	der Wirbelsäule und des Rumpfes, Deformierung des Brustkorbes			
16	Deformierung des Brustkorbes mit Funktionseinschränkung der Wirbelsäule	2 579	867	177
17	Funktionseinschränkung der Wirbelsäule	171 033	67 241	22 965
18	Funktionseinschränkung der Wirbelsäule und der Gliedmaßen	265 593	99 351	32 729
19	sonstige Einschränkung der Stützfunktion des Rumpfes	22 324	7 001	2 606
20	Zusammen ...	461 529	174 460	58 477
	Blindheit und Sehbehinderung			
21	Blindheit oder Verlust beider Augen	50 609	11 478	8 310
22	hochgradige Sehbehinderung	33 216	9 463	8 512
23	sonstige Sehbehinderung	126 057	41 281	29 980
24	Zusammen ...	209 882	62 222	46 802
	Sprach- oder Sprechstörungen,			
	Taubheit, Schwerhörigkeit, Gleichgewichtsstörungen			
25	Sprach- oder Sprechstörungen	2 338	623	241
26	Taubheit	12 769	2 176	1 006
27	Taubheit kombiniert mit Störungen der Sprachentwicklung und entsprechenden Störungen der geistigen Entwicklung	10 618	1 165	326
28	Schwerhörigkeit, auch kombiniert mit Gleichgewichtsstörungen	89 420	26 330	18 036
29	Gleichgewichtsstörungen	5 160	1 912	1 313
30	Zusammen ...	120 305	32 206	20 922
	Verlust einer Brust oder beider Brüste,			
	Entstellungen u.a.			
31	Kleinwuchs	1 511	397	165
32	Entstellung, belastigende oder abstoßende Absonderungen oder Gerüche	2 106	579	211
33	Verlust einer Brust oder beider Brüste	172 238	41 291	19 193
34	Zusammen ...	175 855	42 267	19 569
	Beeinträchtigung der Funktion			
	von inneren Organen bzw. Organsystemen			
35	von Herz-Kreislauf	158 942	57 283	23 978
36	von Herz-Kreislauf und einem oder mehreren weiteren inneren Organen	160 355	65 377	27 640
37	der oberen Atemwege	7 021	1 886	562
38	der oberen Atemwege und eines oder mehrerer weiterer innerer Organe	5 118	1 613	463
39	der tieferen Atemwege und Lungen	54 462	15 393	5 248
40	der tieferen Atemwege und Lungen sowie eines oder mehrerer weiterer innerer Organe	31 975	10 789	3 647
41	der Verdauungsorgane	71 836	16 881	5 549
42	der Verdauungsorgane und eines oder mehrerer weiterer innerer Organe	36 926	11 699	4 176
43	der Harnorgane	37 499	9 869	3 384
44	der Harnorgane und eines oder mehrerer weiterer innerer Organe	23 610	7 677	2 592
45	der Geschlechtsorgane	58 546	11 769	3 345
46	der Geschlechtsorgane und eines oder mehrerer weiterer innerer Organe	22 368	6 470	1 822
47	der inneren Sekretion und/oder des Stoffwechsels	56 500	13 657	4 721
48	der inneren Sekretion und/oder des Stoffwechsels u. eines o. mehr. weit. inn. Organe	24 947	8 069	2 643
49	des Blutes und des retikulo-endothelialen Systems	14 856	2 710	814
50	des Blutes und des retikulo-endothelialen Systems u. eines o. mehr. weit. inn. Organe	5 713	1 613	560
51	Zusammen ...	770 674	242 755	91 144
	Querschnittlähmung, zerebrale Störungen,			
	geistig-seelische Behinderungen, Suchtkrankheiten			
52	Querschnittlähmung	5 418	646	121
53	hirnorganische Anfälle (auch mit geistig-seelischen Störungen) ohne neurologische Ausfallserscheinungen am Bewegungsapparat	41 560	8 484	3 427
54	hirnorganische Anfälle (auch mit geistig-seelischen Störungen) mit neurologischen Ausfallserscheinungen am Bewegungsapparat	26 501	4 846	1 470
55	hirnorganisches Psychosyndrom (Hirnleistungsschwäche, organische Wesensänderung) ohne neurologische Ausfallserscheinungen am Bewegungsapparat; symptomatische Psychosen	73 898	17 746	13 824
56	hirnorganisches Psychosyndrom (Hirnleistungsschwäche, organische Wesensänderung) mit neurologischen Ausfallserscheinungen am Bewegungsapparat	114 392	28 606	13 125
57	Störungen der geistigen Entwicklung (z.B. Lernbehinderung, geistige Behinderung)	108 384	11 807	2 425
58	körperlich nicht begründbare (endogene) Psychosen (Schizophrenie, affektive Psychosen)	75 916	14 263	5 947
59	Neurosen, Persönlichkeits- und Verhaltensstörungen	48 670	13 504	5 849
60	Suchtkrankheiten	9 446	3 146	950
61	Zusammen ...	504 185	103 048	47 138
	Sonstige und ungenügend bezeichnete Behinderungen			
62	nur Behinderungen mit Einzel-GdB unter 25	75 663	-	-
63	anderweitig nicht einzuordnende oder ungenügend bezeichnete Behinderungen	373 623	66 199	31 013
64	Zusammen ...	449 286	66 199	31 013
65	Insgesamt ...	3 181 779	870 287	381 783

am 31.12.2001

weiteren Behinderungen (Oberkategorien)

und zwar mit										Lfd. Nr.
Verlust oder Teilverlust von Gliedmaßen	Funktions-einschränkung von Gliedmaßen	Funktions-einschränkung der Wirbelsäule und des Rumpfes, Deformierung des Brustkorbes	Blindheit und Sehbehinderung	Sprach- oder Sprechstörungen, Taubheit, Schwerhörigkeit, Gleichgewichtsstörungen	Verlust einer Brust oder beider Brüste, Entstellungen u.a.	Beeinträchtigung der Funktion von inneren Organen bzw. Organsystemen	Querschnittslähmung, zerebrale Störungen, geistig-seelische Behinderungen, Suchtkrankheiten	sonstige und ungenügend bezeichnete Behinderungen		
lich										
-	198	425	72	65	48	453	124	192	1	
-	883	1 231	487	230	113	3 419	523	919	2	
-	30	92	20	9	6	95	24	38	3	
-	77	237	121	28	9	661	123	182	4	
-	20	42	19	14	3	89	23	32	5	
-	22	64	16	9	6	94	26	19	6	
-	1 230	2 091	735	355	185	4 811	843	1 382	7	
23	-	2 379	374	352	452	2 457	667	1 161	8	
140	-	11 634	1 819	1 573	791	13 251	2 456	4 821	9	
12	-	1 430	190	166	98	1 275	312	813	10	
199	-	54 572	9 119	7 723	3 772	64 630	9 304	24 645	11	
49	-	1 975	934	645	258	5 183	1 230	1 571	12	
11	-	1 115	192	164	110	1 456	267	428	13	
49	-	7 991	1 746	1 455	689	11 592	2 301	4 913	14	
483	-	81 096	14 374	12 078	6 170	99 844	16 537	38 352	15	
2	222	26	54	49	31	603	78	156	16	
321	26 094	771	5 341	5 438	2 293	46 193	11 853	14 867	17	
218	16 035	290	9 977	10 101	4 457	74 347	17 170	32 214	18	
27	1 529	1 940	849	580	286	5 322	668	1 012	19	
568	43 880	3 027	16 221	16 168	7 067	126 465	29 769	48 249	20	
179	3 555	4 544	-	2 057	373	10 748	3 287	3 355	21	
131	3 458	4 564	-	1 949	400	10 125	2 354	3 506	22	
297	13 309	23 432	-	7 405	1 732	35 135	7 619	12 312	23	
607	20 322	32 540	-	11 411	2 505	56 008	13 260	19 173	24	
4	164	214	47	66	19	357	141	93	25	
12	540	816	437	25	88	1 238	469	563	26	
8	283	285	281	3	34	457	208	258	27	
113	8 599	16 538	4 645	116	1 262	17 727	5 378	8 024	28	
3	533	1 354	366	11	87	1 570	350	264	29	
140	10 119	19 207	5 776	221	1 490	21 349	6 546	9 202	30	
2	125	194	40	57	6	155	87	61	31	
3	137	206	72	61	12	285	115	110	32	
120	11 563	24 100	2 904	2 891	43	22 053	6 313	9 690	33	
125	11 825	24 500	3 016	3 009	61	22 493	6 515	9 861	34	
296	23 160	42 996	7 701	6 158	2 638	-	8 286	14 004	35	
266	22 992	48 100	8 314	6 695	2 490	-	7 514	24 286	36	
7	485	1 263	158	172	93	-	280	552	37	
6	370	988	146	114	64	-	179	672	38	
77	4 090	10 584	1 314	1 284	827	-	2 343	5 370	39	
45	2 880	6 917	941	815	513	-	1 238	4 734	40	
96	4 990	10 271	1 485	1 340	1 054	-	3 095	5 648	41	
50	3 433	6 916	1 023	891	610	-	1 795	5 333	42	
90	3 129	5 874	1 090	772	521	-	1 660	3 501	43	
77	2 383	3 929	996	559	346	-	1 012	3 559	44	
80	3 573	7 295	848	795	696	-	1 909	3 263	45	
26	1 770	3 881	405	392	286	-	814	2 540	46	
147	4 800	7 133	2 928	953	466	-	2 298	4 374	47	
55	2 556	3 890	1 588	494	242	-	1 097	3 433	48	
14	795	1 519	298	207	147	-	489	869	49	
5	419	789	161	117	92	-	282	868	50	
1 337	81 825	162 345	29 396	21 758	11 085	-	34 291	83 006	51	
8	-	100	69	25	25	406	124	131	52	
58	2 280	3 776	1 251	788	299	4 326	84	2 476	53	
48	-	1 866	1 009	476	175	2 930	26	1 256	54	
127	7 715	9 855	3 813	2 632	790	14 851	37	5 574	55	
156	-	10 950	5 928	3 222	1 164	23 229	98	10 109	56	
53	3 160	2 609	2 611	1 629	260	3 985	40	2 310	57	
95	3 902	8 266	1 230	1 205	671	7 168	50	3 570	58	
48	3 296	9 899	1 026	1 146	530	6 078	59	3 120	59	
9	698	1 770	189	158	77	1 375	166	604	60	
602	21 051	49 091	17 126	11 281	3 991	64 348	684	29 150	61	
-	-	-	-	-	-	-	-	-	62	
524	18 370	37 487	9 148	6 534	3 739	43 617	8 797	9	63	
524	18 370	37 487	9 148	6 534	3 739	43 617	8 797	9	64	
4 386	208 622	411 384	95 792	82 815	36 293	438 935	117 242	238 384	65	

1 Schwerbehinderte Menschen
1.9 nach Altersgruppen, Mehrfachbehinderungen

Lfd. Nr.	Alter von ... bis unter ... Jahren				Insgesamt
	Anzahl der Behinderungen				
					1.9.1 Insgesamt
1	unter 4	mit einer Behinderung			14 856
2		mehreren Behinderungen			1 082
3			Zusammen ...		15 938
4	4 - 6	mit einer Behinderung			13 826
5		mehreren Behinderungen			1 200
6			Zusammen ...		15 026
7	6 - 15	mit einer Behinderung			86 974
8		mehreren Behinderungen			9 223
9			Zusammen ...		96 197
10	15 - 18	mit einer Behinderung			33 906
11		mehreren Behinderungen			3 834
12			Zusammen ...		37 740
13	18 - 25	mit einer Behinderung			89 719
14		mehreren Behinderungen			11 528
15			Zusammen ...		101 247
16	25 - 35	mit einer Behinderung			198 860
17		mehreren Behinderungen			28 387
18			Zusammen ...		227 247
19	35 - 45	mit einer Behinderung			385 291
20		mehreren Behinderungen			79 164
21			Zusammen ...		464 455
22	45 - 55	mit einer Behinderung			542 077
23		mehreren Behinderungen			192 142
24			Zusammen ...		734 219
25	55 - 60	mit einer Behinderung			390 452
26		mehreren Behinderungen			200 786
27			Zusammen ...		591 238
28	60 - 62	mit einer Behinderung			250 704
29		mehreren Behinderungen			139 597
30			Zusammen ...		390 301
31	62 - 65	mit einer Behinderung			361 366
32		mehreren Behinderungen			209 431
33			Zusammen ...		570 797
34	65 und mehr	mit einer Behinderung			1 816 599
35		mehreren Behinderungen			1 650 793
36			Zusammen ...		3 467 392
37	Insgesamt	mit einer Behinderung			4 184 630
38		mehreren Behinderungen			2 527 167
39			Insgesamt ...		6 711 797

am 31.12.2001
und Grad der Behinderung

Grad der Behinderung						Lfd. Nr.
50	60	70	80	90	100	
samt						
2 571	686	667	2 079	225	8 628	1
64	89	77	127	51	674	2
2 635	775	744	2 206	276	9 302	3
2 671	850	740	2 083	269	7 213	4
88	105	97	134	79	697	5
2 759	955	837	2 217	348	7 910	6
18 572	5 673	5 438	13 955	1 902	41 434	7
964	894	754	1 060	617	4 934	8
19 536	6 567	6 192	15 015	2 519	46 368	9
7 408	2 271	2 104	4 976	796	16 351	10
445	382	355	432	256	1 964	11
7 853	2 653	2 459	5 408	1 052	18 315	12
23 047	7 492	6 407	11 239	1 974	39 560	13
1 578	1 418	1 159	1 287	701	5 385	14
24 625	8 910	7 566	12 526	2 675	44 945	15
58 982	21 053	14 789	23 639	4 794	75 603	16
5 401	4 191	3 251	3 178	1 753	10 613	17
64 383	25 244	18 040	26 817	6 547	86 216	18
131 018	49 954	31 335	47 121	10 456	115 407	19
20 688	13 846	10 230	9 111	4 685	20 604	20
151 706	63 800	41 565	56 232	15 141	136 011	21
215 752	85 962	46 327	62 008	15 840	116 188	22
62 920	38 424	26 534	20 165	10 683	33 416	23
278 672	124 386	72 861	82 173	26 523	149 604	24
174 025	67 606	34 108	40 146	11 852	62 715	25
71 126	41 475	27 867	19 949	10 414	29 955	26
245 151	109 081	61 975	60 095	22 266	92 670	27
115 471	44 159	22 005	24 802	7 547	36 720	28
49 438	28 423	19 071	13 957	7 360	21 348	29
164 909	72 582	41 076	38 759	14 907	58 068	30
163 545	64 429	32 925	35 285	11 451	53 731	31
65 755	41 698	29 661	23 165	12 040	37 112	32
229 300	106 127	62 586	58 450	23 491	90 843	33
592 882	319 834	214 617	215 006	88 471	385 789	34
220 915	230 458	242 219	265 982	149 465	541 754	35
813 797	550 292	456 836	480 988	237 936	927 543	36
1 505 944	669 969	411 462	482 339	155 577	959 339	37
499 382	401 403	361 275	358 547	198 104	708 456	38
2 005 326	1 071 372	772 737	840 886	353 681	1 667 795	39

1 Schwerbehinderte Menschen
1.9 nach Altersgruppen, Mehrfachbehinderungen

Lfd. Nr.	Alter von ... bis unter ... Jahren				Anzahl der Behinderungen		Insgesamt
1.9.2 Männ							
1	unter 4	4	mit einer Behinderung			8 331	
2			mehreren Behinderungen			661	
3				Zusammen ...		8 992	
4	4 - 6	6	mit einer Behinderung			7 831	
5			mehreren Behinderungen			667	
6				Zusammen ...		8 498	
7	6 - 15	15	mit einer Behinderung			50 555	
8			mehreren Behinderungen			5 432	
9				Zusammen ...		55 987	
10	15 - 18	18	mit einer Behinderung			19 678	
11			mehreren Behinderungen			2 232	
12				Zusammen ...		21 910	
13	18 - 25	25	mit einer Behinderung			52 191	
14			mehreren Behinderungen			6 560	
15				Zusammen ...		58 751	
16	25 - 35	35	mit einer Behinderung			111 669	
17			mehreren Behinderungen			15 551	
18				Zusammen ...		127 220	
19	35 - 45	45	mit einer Behinderung			209 506	
20			mehreren Behinderungen			43 831	
21				Zusammen ...		253 337	
22	45 - 55	55	mit einer Behinderung			286 316	
23			mehreren Behinderungen			107 401	
24				Zusammen ...		393 717	
25	55 - 60	60	mit einer Behinderung			219 338	
26			mehreren Behinderungen			118 005	
27				Zusammen ...		337 343	
28	60 - 62	62	mit einer Behinderung			149 261	
29			mehreren Behinderungen			86 344	
30				Zusammen ...		235 605	
31	62 - 65	65	mit einer Behinderung			219 711	
32			mehreren Behinderungen			129 726	
33				Zusammen ...		349 437	
34	65 und mehr		mit einer Behinderung			920 534	
35			mehreren Behinderungen			758 687	
36				Zusammen ...		1 679 221	
37	Insgesamt		mit einer Behinderung			2 254 921	
38			mehreren Behinderungen			1 275 097	
39				Insgesamt ...		3 530 018	

am 31.12.2001
und Grad der Behinderung

Grad der Behinderung						Lfd. Nr.
50	60	70	80	90	100	
lich						
1 460	394	381	1 204	129	4 763	1
36	57	39	85	36	408	2
1 496	451	420	1 289	165	5 171	3
1 530	461	422	1 258	151	4 009	4
57	62	60	73	38	377	5
1 587	523	482	1 331	189	4 386	6
10 531	3 303	3 266	8 511	1 191	23 753	7
602	545	474	629	377	2 805	8
11 133	3 848	3 740	9 140	1 568	26 558	9
4 205	1 325	1 296	2 975	470	9 407	10
256	235	212	254	148	1 127	11
4 461	1 560	1 508	3 229	618	10 534	12
13 183	4 311	3 838	6 817	1 114	22 928	13
901	829	638	783	407	3 002	14
14 084	5 140	4 476	7 600	1 521	25 930	15
31 609	11 582	8 490	13 640	2 657	43 691	16
2 931	2 333	1 788	1 730	965	5 804	17
34 540	13 915	10 278	15 370	3 622	49 495	18
68 553	25 860	17 655	25 989	5 738	65 711	19
11 645	7 677	5 668	5 066	2 596	11 179	20
80 198	33 537	23 323	31 055	8 334	76 890	21
112 100	42 872	25 942	32 589	8 553	64 260	22
34 961	21 436	14 729	11 305	6 085	18 885	23
147 061	64 308	40 671	43 894	14 638	83 145	24
97 871	36 995	19 658	22 337	6 968	35 509	25
41 663	24 287	16 283	11 685	6 150	17 937	26
139 534	61 282	35 941	34 022	13 118	53 446	27
70 151	25 660	13 178	14 470	4 493	21 309	28
31 205	17 429	11 674	8 397	4 489	13 150	29
101 356	43 089	24 852	22 867	8 982	34 459	30
102 657	38 383	19 845	20 699	6 931	31 196	31
42 813	25 498	17 787	13 663	7 243	22 722	32
145 470	63 881	37 632	34 362	14 174	53 918	33
327 134	163 041	108 852	105 137	43 444	172 926	34
118 663	110 985	110 407	116 017	66 140	236 475	35
445 797	274 026	219 259	221 154	109 584	409 401	36
840 984	354 187	222 823	255 626	81 839	499 462	37
285 733	211 373	179 759	169 687	94 674	333 871	38
1 126 717	565 560	402 582	425 313	176 513	833 333	39

1 Schwerbehinderte Menschen
1.9 nach Altersgruppen, Mehrfachbehinderungen

Lfd. Nr.	Alter von ... bis unter ... Jahren			Insgesamt
	Anzahl der Behinderungen			
1.9.3 Weib				
1	unter 4	mit einer Behinderung	6 525	
2		mehreren Behinderungen	421	
3		Zusammen ...	6 946	
4	4 - 6	mit einer Behinderung	5 995	
5		mehreren Behinderungen	533	
6		Zusammen ...	6 528	
7	6 - 15	mit einer Behinderung	36 419	
8		mehreren Behinderungen	3 791	
9		Zusammen ...	40 210	
10	15 - 18	mit einer Behinderung	14 228	
11		mehreren Behinderungen	1 602	
12		Zusammen ...	15 830	
13	18 - 25	mit einer Behinderung	37 528	
14		mehreren Behinderungen	4 968	
15		Zusammen ...	42 496	
16	25 - 35	mit einer Behinderung	87 191	
17		mehreren Behinderungen	12 836	
18		Zusammen ...	100 027	
19	35 - 45	mit einer Behinderung	175 785	
20		mehreren Behinderungen	35 333	
21		Zusammen ...	211 118	
22	45 - 55	mit einer Behinderung	255 761	
23		mehreren Behinderungen	84 741	
24		Zusammen ...	340 502	
25	55 - 60	mit einer Behinderung	171 114	
26		mehreren Behinderungen	82 781	
27		Zusammen ...	253 895	
28	60 - 62	mit einer Behinderung	101 443	
29		mehreren Behinderungen	53 253	
30		Zusammen ...	154 696	
31	62 - 65	mit einer Behinderung	141 655	
32		mehreren Behinderungen	79 705	
33		Zusammen ...	221 360	
34	65 und mehr	mit einer Behinderung	896 065	
35		mehreren Behinderungen	892 106	
36		Zusammen ...	1 788 171	
37	Insgesamt	mit einer Behinderung	1 929 709	
38		mehreren Behinderungen	1 252 070	
39		Insgesamt ...	3 181 779	

am 31.12.2001
und Grad der Behinderung

Grad der Behinderung						Lfd. Nr.
50	60	70	80	90	100	
lich						
1 111	292	286	875	96	3 865	1
28	32	38	42	15	266	2
1 139	324	324	917	111	4 131	3
1 141	389	318	825	118	3 204	4
31	43	37	61	41	320	5
1 172	432	355	886	159	3 524	6
8 041	2 370	2 172	5 444	711	17 681	7
362	349	280	431	240	2 129	8
8 403	2 719	2 452	5 875	951	19 810	9
3 203	946	808	2 001	326	6 944	10
189	147	143	178	108	837	11
3 392	1 093	951	2 179	434	7 781	12
9 864	3 181	2 569	4 422	860	16 632	13
677	589	521	504	294	2 383	14
10 541	3 770	3 090	4 926	1 154	19 015	15
27 373	9 471	6 299	9 999	2 137	31 912	16
2 470	1 858	1 463	1 448	788	4 809	17
29 843	11 329	7 762	11 447	2 925	36 721	18
62 465	24 094	13 680	21 132	4 718	49 696	19
9 043	6 169	4 562	4 045	2 089	9 425	20
71 508	30 263	18 242	25 177	6 807	59 121	21
103 652	43 090	20 385	29 419	7 287	51 928	22
27 959	16 988	11 805	8 860	4 598	14 531	23
131 611	60 078	32 190	38 279	11 885	66 459	24
76 154	30 611	14 450	17 809	4 884	27 206	25
29 463	17 188	11 584	8 264	4 264	12 018	26
105 617	47 799	26 034	26 073	9 148	39 224	27
45 320	18 499	8 827	10 332	3 054	15 411	28
18 233	10 994	7 397	5 560	2 871	8 198	29
63 553	29 493	16 224	15 892	5 925	23 609	30
60 888	26 046	13 080	14 586	4 520	22 535	31
22 942	16 200	11 874	9 502	4 797	14 390	32
83 830	42 246	24 954	24 088	9 317	36 925	33
265 748	156 793	105 765	109 869	45 027	212 863	34
102 252	119 473	131 812	149 965	83 325	305 279	35
368 000	276 266	237 577	259 834	128 352	518 142	36
664 960	315 782	188 639	226 713	73 738	459 877	37
213 649	190 030	181 516	188 860	103 430	374 585	38
878 609	505 812	370 155	415 573	177 168	834 462	39

1 Schwerbehinderte Menschen
1.10 nach Staatsangehörigkeit, Geschlecht

Lfd. Nr.	Staatsangehörigkeit	Männlich	Weiblich	Insgesamt		
					unter 4	4 - 6
	Europa					
1	Deutschland	3 370 246	3 090 863	6 461 109	14 716	13 446
2	Belgien	479	346	825	2	2
3	Dänemark	115	198	313	1	-
4	Frankreich	1 535	1 110	2 645	13	6
5	Finnland	48	218	266	1	-
6	Griechenland	10 045	6 432	16 477	50	43
7	Vereinigtes Königreich (Großbritannien)	1 614	858	2 472	9	11
8	Irland	66	65	131	-	-
9	Italien	18 702	7 326	26 028	88	90
10	Luxemburg	101	63	164	-	-
11	Niederlande	2 528	1 682	4 210	2	2
12	Österreich	4 467	2 640	7 107	7	11
13	Portugal	2 291	1 383	3 674	14	20
14	Schweden	111	167	278	1	-
15	Spanien	4 136	2 188	6 324	2	7
16	Europäische Union Zusammen ...	3 416 484	3 115 539	6 532 023	14 906	13 638
17	Bosnien und Herzegowina	1 545	955	2 500	19	30
18	Bulgarien	186	134	320	1	1
19	Island	107	51	158	-	-
20	Jugoslawien 1)	21 944	14 401	36 345	68	107
21	Kroatien	4 149	2 766	6 915	17	18
22	Mazedonien 2)	339	196	535	2	9
23	Norwegen 3)	44	64	108	1	-
24	Polen	1 523	1 396	2 919	7	10
25	Rumänien	501	489	990	5	-
26	Russische Föderation	1 443	1 523	2 966	11	14
27	Schweiz	411	486	897	2	2
28	Tschechische Republik	177	156	333	-	-
29	Türkei	59 289	30 719	90 008	637	877
30	Ungarn	602	318	920	-	1
31	sonstige europäische Länder	2 708	2 422	5 130	27	28
32	Europa Zusammen ...	3 511 452	3 171 615	6 683 067	15 703	14 735
	Afrika					
33	Ägypten	228	67	295	2	2
34	Äthiopien	187	82	269	1	1
35	Algerien	323	40	363	1	1
36	Ghana	167	63	230	4	5
37	Marokko	2 439	544	2 983	23	33
38	Tunesien	796	184	980	2	2
39	sonstige afrikanische Länder	821	401	1 222	13	32
40	Afrika Zusammen ...	4 961	1 381	6 342	46	76
	Amerika					
41	Vereinigte Staaten (USA)	1 325	807	2 132	4	4
42	Argentinien	26	38	64	-	-
43	Brasilien	66	100	166	1	-
44	Chile	73	65	138	-	-
45	Kanada	127	86	213	-	-
46	sonstige amerikanische Länder	253	207	460	1	1
47	Amerika Zusammen ...	1 870	1 303	3 173	6	5
	Asien					
48	Afghanistan	558	334	892	15	27
49	China	57	49	106	4	6
50	Indien	346	185	531	3	6
51	Indonesien	41	59	100	-	-
52	Iran, Islam. Republik	1 368	667	2 035	7	14
53	Israel	203	153	356	-	1
54	Japan	34	67	101	2	1
55	Jordanien	334	59	393	2	3
56	Korea, Dem. Volksrepublik	116	151	267	-	2
57	Libanon	606	272	878	30	24
58	Pakistan	377	130	507	13	12
59	Philippinen	44	158	202	-	1
60	sonstige asiatische Länder	2 017	1 195	3 212	57	64
61	Asien Zusammen ...	6 101	3 479	9 580	133	161
62	Australien und Ozeanien	97	81	178	1	-
63	staatenlos	1 414	680	2 094	3	4
64	ungeklärt	542	328	870	9	9
65	ohne Angabe	3 581	2 912	6 493	37	36
66	Insgesamt ...	3 530 018	3 181 779	6 711 797	15 938	15 026

1) Serbien und Montenegro.

2) Vorläufige Bezeichnung.

3) Einschl. Bäreninsel und Spitzbergen, auch Svalbard.

am 31.12.2001
und Altersgruppen

Davon im Alter von ... bis unter ... Jahren										Lfd. Nr.
6 - 15	15 - 18	18 - 25	25 - 35	35 - 45	45 - 55	55 - 60	60 - 62	62 - 65	65 und mehr	
86 870	34 861	93 348	211 082	443 803	685 342	547 178	370 254	545 144	3 415 065	1
7	1	6	23	68	164	84	37	72	359	2
4	2	2	12	26	72	69	19	20	86	3
23	12	27	104	271	707	389	120	176	797	4
4	2	3	9	16	79	78	20	23	31	5
292	97	361	836	1 108	2 720	3 083	1 537	2 227	4 123	6
40	19	40	91	279	511	322	127	189	834	7
2	-	1	11	18	40	27	10	8	14	8
643	234	639	1 425	2 307	5 069	4 240	2 208	2 997	6 088	9
6	2	3	6	11	35	27	12	7	55	10
31	4	13	118	255	714	583	256	316	1 916	11
46	12	59	243	488	1 469	1 436	654	692	1 990	12
110	25	86	235	334	691	889	326	430	514	13
2	-	1	7	14	39	56	12	22	124	14
61	30	100	318	459	1 004	1 169	568	712	1 894	15
88 141	35 301	94 689	214 520	449 457	698 656	559 630	376 160	553 035	3 433 890	16
137	39	65	174	200	794	503	195	180	164	17
7	3	8	20	32	69	37	16	18	108	18
4	6	8	8	9	31	28	7	17	40	19
700	280	850	1 555	1 154	9 497	7 966	3 404	4 293	6 471	20
95	26	106	231	269	2 464	1 829	724	668	468	21
20	7	20	38	32	192	111	38	31	35	22
1	-	1	5	9	18	27	8	3	35	23
132	63	130	205	410	839	249	99	136	639	24
38	21	45	128	117	183	81	49	54	269	25
83	29	91	207	229	337	155	103	250	1 457	26
9	-	9	26	83	145	138	58	78	347	27
9	3	7	26	20	102	60	26	18	62	28
5 008	1 422	3 957	7 689	8 418	14 709	16 778	7 817	9 739	12 957	29
13	8	17	37	52	290	137	46	73	246	30
136	45	99	226	272	794	514	246	424	2 319	31
94 533	37 253	100 102	225 095	460 763	729 120	588 243	388 996	569 017	3 459 507	32
12	5	8	27	42	55	23	16	32	71	33
18	11	30	54	59	59	17	3	4	12	34
12	4	6	20	31	47	17	17	38	169	35
14	4	11	19	54	58	35	10	6	10	36
220	68	205	263	147	448	390	234	309	643	37
51	38	52	52	51	364	196	48	52	72	38
110	34	65	180	296	180	116	33	59	104	39
437	164	377	615	680	1 211	794	361	500	1 081	40
26	5	13	82	286	315	213	124	152	908	41
3	-	-	1	11	7	8	5	5	24	42
11	3	1	10	37	40	21	6	10	26	43
5	-	2	9	18	33	23	12	10	26	44
2	-	4	12	16	24	16	11	18	110	45
24	7	8	28	120	89	53	11	19	99	46
71	15	28	142	488	508	334	169	214	1 193	47
109	30	82	121	156	159	47	13	23	110	48
7	1	1	11	26	21	7	-	3	19	49
21	8	23	24	47	155	110	26	43	65	50
4	-	5	6	11	28	23	1	3	19	51
106	43	89	149	468	423	198	78	101	359	52
8	1	4	11	16	48	29	12	24	202	53
5	-	5	6	13	29	19	4	7	10	54
13	7	17	34	25	37	59	39	56	101	55
-	5	6	15	29	87	61	16	27	19	56
178	35	99	155	184	94	21	14	17	27	57
72	13	32	55	86	127	31	15	14	37	58
6	3	8	13	40	68	31	8	14	10	59
348	92	207	425	751	583	167	64	92	362	60
877	238	578	1 025	1 852	1 859	803	290	424	1 340	61
2	1	-	7	11	18	20	11	15	92	62
20	8	20	39	124	328	123	55	62	1 308	63
59	15	33	64	76	141	84	30	37	313	64
198	46	109	260	461	1 033	838	389	528	2 558	65
96 197	37 740	101 247	227 247	464 455	734 218	591 239	390 301	570 797	3 467 392	66

1 Schwerbehinderte Menschen
1.11 nach Art der schwersten

Lfd. Nr.	Art der schwersten Behinderung	Deutsch-land	Baden-Württem-berg	Bayern	Berlin	Branden-burg	Bremen	Hamburg
	Verlust oder Teilverlust							
1	eines Armes	19 493	2 181	2 994	634	740	171	376
2	eines Beines	55 219	7 544	7 550	1 894	1 613	566	895
3	beider Arme	2 929	341	382	171	39	54	84
4	beider Beine	8 455	1 062	1 006	444	251	79	170
5	eines Armes und eines Beines	1 954	238	283	106	30	24	69
6	von drei oder vier Gliedmaßen	1 816	134	186	237	17	8	91
7	Zusammen ...	89 866	11 500	12 401	3 486	2 690	902	1 685
	Funktionseinschränkung							
8	eines Armes	66 405	7 933	11 847	2 727	1 533	574	1 176
9	eines Beines	194 875	21 076	33 158	7 318	4 654	1 588	3 326
10	beider Arme	21 055	2 483	3 737	861	429	177	393
11	beider Beine	519 239	59 728	89 854	16 526	16 810	4 481	10 719
12	eines Armes und eines Beines	61 243	8 826	9 253	2 964	1 491	718	879
13	von drei Gliedmaßen	17 448	2 155	4 582	737	639	205	358
14	beider Arme und beider Beine	100 052	12 958	14 960	5 712	3 110	1 432	2 904
15	Zusammen ...	980 317	115 159	167 391	36 845	28 666	9 175	19 755
	Funktionseinschränkung der Wirbelsäule und des Rumpfes, Deformierung des Brustkorbes							
16	Deformierung des Brustkorbes mit Funktionsein-schränkung der Wirbelsäule	5 816	554	760	821	140	63	101
17	Funktionseinschränkung der Wirbelsäule	358 415	32 883	51 947	49 726	6 912	3 035	4 679
18	Funktionseinschränkung der Wirbelsäule und der Gliedmaßen	529 970	58 787	62 139	9 524	9 772	5 301	10 640
19	sonstige Einschränkung der Stützfunktion des Rumpfes	41 892	523	1 710	2 142	538	246	124
20	Zusammen ...	936 093	92 747	116 556	62 213	17 362	8 645	15 544
	Blindheit und Sehbehinderung							
21	Blindheit oder Verlust beider Augen	82 996	6 995	9 730	2 856	4 130	476	2 830
22	hochgradige Sehbehinderung	49 619	4 273	5 985	2 851	2 733	458	1 238
23	sonstige Sehbehinderung	221 201	23 667	33 714	13 468	5 133	2 150	5 240
24	Zusammen ...	353 816	34 935	49 429	19 175	11 996	3 084	9 308
	Sprach- oder Sprechstörungen, Taubheit, Schwerhörigkeit, Gleichgewichtsstörungen							
25	Sprach- oder Sprechstörungen	7 398	635	1 220	321	91	116	183
26	Taubheit	24 812	2 696	2 142	1 434	1 380	142	1 015
27	Taubheit kombiniert mit Störungen der Sprach-entwicklung und entsprechenden Störungen der geistigen Entwicklung	22 039	3 361	3 777	1 170	732	314	714
28	Schwerhörigkeit, auch kombiniert mit Gleich-gewichtsstörungen	208 682	23 855	32 072	3 128	5 332	1 831	4 181
29	Gleichgewichtsstörungen	9 212	209	784	6 585	103	73	32
30	Zusammen ...	272 143	30 756	39 995	12 638	7 638	2 476	6 125
	Verlust einer Brust oder beider Brüste, Entstellungen u.a.							
31	Kleinwuchs	2 185	253	339	113	33	31	48
32	Entstellung, belästigende oder abstoßende Absonderungen oder Gerüche	4 867	437	924	180	70	48	239
33	Verlust einer Brust oder beider Brüste	173 495	22 877	26 148	10 717	4 244	1 549	5 403
34	Zusammen ...	180 547	23 567	27 411	11 010	4 347	1 628	5 690

**1 Schwerbehinderte Menschen
1.11 nach Art der schwersten**

Lfd. Nr.	Art der schwersten Behinderung	Deutsch- land	Baden- Württem- berg	Bayern	Berlin	Branden- burg	Bremen	Hamburg
	Beeinträchtigung der Funktion von inneren Organen bzw. Organsystemen							
35	von Herz-Kreislauf	398 194	39 733	51 341	32 748	9 016	3 581	8 341
36	von Herz-Kreislauf und einem oder mehreren weiteren inneren Organen	363 234	24 584	55 456	26 556	12 714	2 280	7 388
37	der oberen Atemwege	23 614	3 028	2 214	1 651	656	188	494
38	der oberen Atemwege und eines oder mehrerer weiterer innerer Organe	15 876	1 238	1 425	1 250	583	92	252
39	der tieferen Atemwege und Lungen	153 487	17 980	19 441	10 579	3 159	1 669	3 863
40	der tieferen Atemwege und Lungen sowie eines oder mehrerer weiterer innerer Organe	89 049	7 840	15 826	3 887	5 257	747	2 182
41	der Verdauungsorgane	176 458	23 997	28 514	10 003	3 219	1 760	3 432
42	der Verdauungsorgane und eines oder mehrerer weiterer innerer Organe	91 092	8 999	17 426	4 232	3 510	688	1 837
43	der Harnorgane	96 120	13 115	13 761	4 311	2 198	904	1 620
44	der Harnorgane und eines oder mehrerer weiterer innerer Organe	59 053	6 521	10 250	2 419	2 995	478	1 353
45	der Geschlechtsorgane	97 579	12 002	12 295	6 914	3 381	1 263	2 082
46	der Geschlechtsorgane und eines oder mehrerer weiterer innerer Organe	38 114	3 663	5 922	1 379	2 146	356	927
47	der inneren Sekretion und/oder des Stoffwechsels	124 617	15 479	15 887	6 492	3 707	1 107	2 283
48	der inneren Sekretion und/oder des Stoffwechsels und eines oder mehrerer weiterer innerer Organe	55 765	5 778	9 483	2 676	4 934	360	950
49	des Blutes und des retikulo-endothelialen Systems	35 536	4 070	5 871	1 908	927	329	1 143
50	des Blutes und des retikulo-endothelialen Systems und eines oder mehrerer weiterer innerer Organe	14 077	1 163	1 569	1 812	701	126	393
51	Zusammen ...	1 831 865	189 190	266 681	118 817	59 103	15 928	38 540
	Querschnittlähmung, zerebrale Störungen, geistig-seelische Behinderungen, Suchtkrankheiten							
52	Querschnittlähmung	16 950	2 567	2 999	629	401	122	401
53	hirnorganische Anfälle (auch mit geistig- seelischen Störungen) ohne neurologische Ausfallserscheinungen am Bewegungsapparat	93 471	9 418	11 905	4 947	2 900	739	3 720
54	hirnorganische Anfälle (auch mit geistig- seelischen Störungen) mit neurologischen Ausfallserscheinungen am Bewegungsapparat	58 451	6 442	6 887	3 327	1 008	449	1 042
55	hirnorganisches Psychosyndrom (Hirnleistungs- schwäche, organische Wesensänderung) ohne neurologische Ausfallserscheinungen am Bewe- gungsapparat; symptomatische Psychosen	157 790	18 588	28 063	-	6 526	1 509	2 883
56	hirnorganisches Psychosyndrom (Hirnleistungs- schwäche, organische Wesensänderung) mit neurologischen Ausfallserscheinungen am Bewe- gungsapparat	244 260	32 131	44 317	10 815	6 687	3 274	7 164
57	Störungen der geistigen Entwicklung (z.B. Lernbehinderung, geistige Behinderung)	253 373	29 886	34 606	7 919	10 803	1 860	3 810
58	körperlich nicht begründbare (endogene) Psychosen (Schizophrenie, affektive Psychosen)	147 817	21 908	25 966	7 076	3 723	1 317	4 404
59	Neurosen; Persönlichkeits- und Verhaltens- störungen	89 591	14 453	15 667	4 342	1 303	1 664	4 229
60	Suchtkrankheiten	30 485	2 165	4 814	7 502	1 089	256	692
61	Zusammen ...	1 092 188	137 558	175 224	46 557	34 440	11 190	28 345
	Sonstige und ungenügend bezeichnete Behinderungen							
62	nur Behinderungen mit Einzel-GdB unter 25	165 565	2 612	23 224	8 519	164	613	1 963
63	anderweitig nicht einzuordnende oder ungenü- gend bezeichnete Behinderungen	809 397	44 376	108 829	26 464	18 419	1 984	6 987
64	Zusammen ...	974 962	46 988	132 053	34 983	18 583	2 597	8 950
65	Insgesamt ...	6 711 797	682 400	987 141	345 724	184 825	55 625	133 942

am 31.12.2001

Behinderung und Ländern

Hessen	Mecklen- burg- Vor- pommern	Nieder- sachsen	Nordrhein- Westfalen	Rheinland- Pfalz	Saarland	Sachsen	Sachsen- Anhalt	Schleswig- Holstein	Thüringen	Lfd. Nr.
1 339	446	2 537	2 630	1 236	330	1 125	957	966	831	1
3 765	1 313	6 099	9 044	3 106	984	3 504	2 966	1 860	2 516	2
191	52	299	461	159	62	202	76	235	121	3
602	196	976	1 356	476	128	483	410	353	463	4
137	51	240	259	118	32	87	50	117	113	5
134	97	394	102	68	26	58	48	136	80	6
6 168	2 155	10 545	13 852	5 163	1 562	5 459	4 507	3 667	4 124	7
5 216	1 570	7 672	10 972	3 617	865	3 736	2 271	2 178	2 518	8
13 350	5 773	21 927	34 389	9 303	2 438	17 000	4 582	7 618	7 375	9
1 757	475	2 491	3 953	1 130	256	493	733	866	821	10
31 183	14 300	46 616	130 415	18 123	4 837	27 820	9 932	18 507	19 388	11
4 020	1 451	8 013	8 695	3 037	1 086	3 443	2 091	2 274	3 002	12
888	508	2 215	2 650	570	124	619	138	442	618	13
7 670	2 350	10 165	25 576	2 089	395	1 463	1 947	3 934	3 387	14
64 084	26 427	99 099	216 650	37 869	10 001	54 574	21 694	35 819	37 109	15
374	141	1 376	454	368	117	42	165	242	98	16
20 466	8 489	49 504	58 171	26 191	5 471	9 926	6 589	15 840	8 586	17
68 782	2 834	46 382	171 974	44 962	11 128	993	5 596	13 955	7 201	18
1 525	139	13 659	1 948	8 014	2 540	68	7 505	518	693	19
91 147	11 603	110 921	232 547	79 535	19 256	11 029	19 855	30 555	16 578	20
3 892	4 034	10 686	14 301	3 580	1 195	7 662	4 467	2 760	3 402	21
3 776	2 228	5 957	12 055	999	482	2 322	1 654	1 426	1 182	22
17 704	4 730	21 816	44 241	10 649	3 429	13 915	7 821	5 949	7 575	23
25 372	10 992	38 459	70 597	15 228	5 106	23 899	13 942	10 135	12 159	24
599	176	1 036	867	429	129	661	358	278	299	25
1 596	769	1 917	5 499	1 077	242	1 706	1 767	538	892	26
1 389	625	1 961	3 614	1 266	272	1 254	303	693	594	27
18 813	5 372	20 873	49 133	9 201	3 261	12 827	6 829	5 369	6 605	28
161	127	252	381	84	14	206	30	107	64	29
22 558	7 069	26 039	59 494	12 057	3 918	16 654	9 287	6 985	8 454	30
145	40	253	410	140	31	177	64	65	43	31
311	77	926	524	201	39	314	403	124	50	32
12 641	4 023	13 949	37 311	7 247	1 962	10 180	5 760	4 189	5 295	33
13 097	4 140	15 128	38 245	7 588	2 032	10 671	6 227	4 378	5 388	34

am 31.12.2001
Behinderung und Ländern

Hessen	Mecklen- burg- Vor- pommern	Nieder- sachsen	Nordrhein- Westfalen	Rheinland- Pfalz	Saarland	Sachsen	Sachsen- Anhalt	Schleswig- Holstein	Thüringen	Lfd. Nr.
37 160	14 840	48 773	61 342	17 165	4 592	16 979	18 628	15 970	17 985	35
13 871	9 833	32 904	122 244	23 929	5 814	7 098	2 657	7 627	8 279	36
1 350	515	3 471	3 577	2 187	666	719	906	949	1 043	37
683	349	1 735	5 079	1 338	456	176	302	282	636	38
14 093	4 061	15 111	30 891	5 642	1 945	7 434	6 079	6 236	5 304	39
3 877	1 696	5 963	30 136	2 971	1 037	3 062	670	1 970	1 928	40
17 026	3 165	18 251	32 321	8 028	2 225	8 276	4 754	5 898	5 589	41
3 980	1 491	7 324	29 281	4 497	1 035	2 709	997	1 653	1 433	42
9 164	1 954	10 349	15 889	4 046	1 119	5 536	4 959	2 982	4 213	43
2 966	999	4 459	17 416	3 022	889	2 293	515	1 224	1 254	44
8 158	1 787	12 619	16 033	3 909	791	5 236	3 140	5 167	2 802	45
1 881	387	3 408	12 306	1 922	297	1 568	215	1 220	517	46
11 704	3 552	13 808	18 230	5 706	2 051	7 802	5 470	5 396	5 943	47
3 016	807	3 111	15 337	2 586	770	2 653	928	1 093	1 283	48
2 950	864	3 927	5 861	1 427	757	2 103	1 226	1 146	1 027	49
807	131	717	5 021	454	137	396	120	353	177	50
132 686	46 431	185 930	420 964	88 829	24 581	74 040	51 566	59 166	59 413	51
1 199	473	2 232	2 156	918	447	798	572	506	530	52
5 590	2 308	9 258	20 576	3 490	2 675	4 040	3 137	3 599	5 169	53
4 506	1 600	8 838	10 425	3 218	2 272	820	2 493	1 967	3 157	54
8 026	6 473	16 508	36 370	6 635	1 916	11 116	2 897	3 632	6 648	55
20 244	4 075	25 769	54 230	7 981	1 867	10 284	4 452	5 535	5 435	56
14 354	9 464	27 272	50 595	12 278	2 043	19 749	14 063	8 872	5 799	57
12 364	3 510	11 832	31 460	4 615	2 106	6 648	2 405	4 829	3 654	58
6 770	1 866	10 702	17 361	4 016	563	1 987	1 542	2 405	721	59
905	908	2 218	5 983	458	75	1 896	856	533	135	60
73 958	30 677	114 629	229 156	43 609	13 964	57 338	32 417	31 878	31 248	61
5 499	151	13 642	103 541	2 631	1 100	1 597	135	-	174	62
90 414	10 893	62 181	324 140	28 157	9 718	19 723	13 845	35 231	8 036	63
95 913	11 044	75 823	427 681	30 788	10 818	21 320	13 980	35 231	8 210	64
524 983	150 538	676 573	1 709 186	320 666	91 238	274 984	173 475	217 814	182 683	65

1 Schwerbehinderte Menschen am 31.12.2001
1.12 nach Ländern, Art der schwersten Behinderung (Oberkategorien) und Grad der Behinderung

Land Art der schwersten Behinderung	Insgesamt		Grad der Behinderung					
			50	60	70	80	90	100
	Anzahl	%	Anzahl					
Deutschland								
Verlust oder Teilverlust von Glied- maßen	89 866	1,3	13 640	8 950	13 204	14 910	9 424	29 738
Funktionseinschränkung von Glied- maßen	980 317	14,6	310 150	189 291	137 859	125 668	57 896	159 453
Funktionseinschränkung der Wirbel- säule und des Rumpfes, Deformierung des Brustkorbes	936 093	13,9	423 940	189 923	115 998	89 517	36 162	80 553
Blindheit und Sehbehinderung	353 816	5,3	48 973	27 919	27 152	29 121	22 528	198 123
Sprach- oder Sprechstörungen, Taub- heit, Schwerhörigkeit, Gleich- gewichtsstörungen	272 143	4,1	71 599	45 670	36 208	32 882	15 929	69 855
Verlust einer Brust oder beider Brüste, Entstellungen u.a.	180 547	2,7	61 315	42 261	17 810	23 625	7 641	27 895
Beeinträchtigung der Funktion von inneren Organen bzw. Organsystemen	1 831 865	27,3	569 707	319 015	226 829	254 737	101 838	359 739
Querschnittlähmung, zerebrale Störungen, geistig-seelische Behinderungen, Suchtkrankheiten	1 092 188	16,3	200 918	106 593	95 369	148 966	53 047	487 295
sonstige und ungenügend bezeichnete Behinderungen	974 962	14,5	305 084	141 750	102 308	121 460	49 216	255 144
Insgesamt ...	6 711 797	100	2 005 326	1 071 372	772 737	840 886	353 681	1 667 795
Baden-Württemberg								
Verlust oder Teilverlust von Glied- maßen	11 500	1,7	1 494	1 066	1 521	1 752	1 081	4 586
Funktionseinschränkung von Glied- maßen	115 159	16,9	37 096	21 871	15 742	14 499	6 169	19 782
Funktionseinschränkung der Wirbel- säule und des Rumpfes, Deformierung des Brustkorbes	92 747	13,6	43 279	18 033	10 864	8 376	3 461	8 734
Blindheit und Sehbehinderung	34 935	5,1	5 492	2 940	2 962	3 203	2 599	17 739
Sprach- oder Sprechstörungen, Taub- heit, Schwerhörigkeit, Gleich- gewichtsstörungen	30 756	4,5	8 631	5 188	3 854	3 576	1 652	7 855
Verlust einer Brust oder beider Brüste, Entstellungen u.a.	23 567	3,5	7 682	5 785	2 363	2 918	992	3 827
Beeinträchtigung der Funktion von inneren Organen bzw. Organsystemen	189 190	27,7	59 799	31 237	21 600	25 126	9 697	41 731
Querschnittlähmung, zerebrale Störungen, geistig-seelische Behinderungen, Suchtkrankheiten	137 558	20,2	26 781	13 493	11 336	17 569	6 185	62 194
sonstige und ungenügend bezeichnete Behinderungen	46 988	6,9	14 321	6 428	4 300	5 783	2 154	14 002
Zusammen ...	682 400	100	204 575	106 041	74 542	82 802	33 990	180 450
Bayern								
Verlust oder Teilverlust von Glied- maßen	12 401	1,3	1 797	1 321	1 751	2 099	1 362	4 071
Funktionseinschränkung von Glied- maßen	167 391	17,0	53 052	32 366	22 457	20 190	10 039	29 287
Funktionseinschränkung der Wirbel- säule und des Rumpfes, Deformierung des Brustkorbes	116 556	11,8	54 310	23 469	13 609	10 580	4 468	10 120
Blindheit und Sehbehinderung	49 429	5,0	7 882	4 358	3 899	4 022	3 089	26 179
Sprach- oder Sprechstörungen, Taub- heit, Schwerhörigkeit, Gleich- gewichtsstörungen	39 995	4,1	11 207	6 759	4 940	4 520	2 019	10 550
Verlust einer Brust oder beider Brüste, Entstellungen u.a.	27 411	2,8	9 281	6 738	2 769	3 468	1 059	4 096
Beeinträchtigung der Funktion von inneren Organen bzw. Organsystemen	266 681	27,0	85 978	46 708	31 798	35 587	14 300	52 310
Querschnittlähmung, zerebrale Störungen, geistig-seelische Behinderungen, Suchtkrankheiten	175 224	17,8	32 724	17 051	14 014	20 624	7 764	83 047
sonstige und ungenügend bezeichnete Behinderungen	132 053	13,4	45 155	19 183	12 763	14 994	6 121	33 837
Zusammen ...	987 141	100	301 386	157 953	108 000	116 084	50 221	253 497

1 Schwerbehinderte Menschen am 31.12.2001
1.12 nach Ländern, Art der schwersten Behinderung (Oberkategorien) und Grad der Behinderung

Land Art der schwersten Behinderung	Insgesamt		Grad der Behinderung					
			50	60	70	80	90	100
	Anzahl	%	Anzahl					
Berlin								
Verlust oder Teilverlust von Glied- maßen	3 486	1,0	593	370	531	601	394	997
Funktionseinschränkung von Glied- maßen	36 845	10,7	11 362	6 934	5 660	4 829	2 601	5 459
Funktionseinschränkung der Wirbel- säule und des Rumpfes, Deformierung des Brustkorbes	62 213	18,0	28 217	12 521	8 352	5 820	2 633	4 670
Blindheit und Sehbehinderung	19 175	5,5	2 376	1 643	1 813	2 070	1 706	9 567
Sprach- oder Sprechstörungen, Taub- heit, Schwerhörigkeit, Gleich- gewichtsstörungen	12 638	3,7	2 877	2 011	1 862	1 579	891	3 418
Verlust einer Brust oder beider Brüste, Entstellungen u.a.	11 010	3,2	3 673	2 420	1 289	1 526	596	1 506
Beeinträchtigung der Funktion von inneren Organen bzw. Organsystemen	118 817	34,4	39 382	21 288	16 999	16 329	6 890	17 929
Querschnittslähmung, zerebrale Störungen, geistig-seelische Behinderungen, Suchtkrankheiten	46 557	13,5	12 766	6 885	6 298	6 412	2 487	11 709
sonstige und ungenügend bezeichnete Behinderungen	34 983	10,1	11 990	5 384	3 961	4 822	1 790	7 036
Zusammen ...	345 724	100	113 236	59 456	46 765	43 988	19 988	62 291
Brandenburg								
Verlust oder Teilverlust von Glied- maßen	2 690	1,5	452	248	440	474	323	753
Funktionseinschränkung von Glied- maßen	28 666	15,5	8 660	5 720	4 193	3 539	1 772	4 782
Funktionseinschränkung der Wirbel- säule und des Rumpfes, Deformierung des Brustkorbes	17 362	9,4	7 820	3 586	2 267	1 543	710	1 436
Blindheit und Sehbehinderung	11 996	6,5	1 239	720	750	887	810	7 590
Sprach- oder Sprechstörungen, Taub- heit, Schwerhörigkeit, Gleich- gewichtsstörungen	7 638	4,1	1 632	1 163	1 178	976	523	2 166
Verlust einer Brust oder beider Brüste, Entstellungen u.a.	4 347	2,4	1 625	1 039	412	577	195	499
Beeinträchtigung der Funktion von inneren Organen bzw. Organsystemen.....	59 103	32,0	18 513	10 744	7 910	8 265	3 113	10 558
Querschnittslähmung, zerebrale Störungen, geistig-seelische Behinderungen, Suchtkrankheiten	34 440	18,6	6 127	3 281	2 936	5 195	1 762	15 139
sonstige und ungenügend bezeichnete Behinderungen	18 583	10,1	4 841	2 465	1 837	2 564	1 053	5 823
Zusammen ...	184 825	100	50 909	28 966	21 923	24 020	10 261	48 746
Bremen								
Verlust oder Teilverlust von Glied- maßen	902	1,6	128	68	147	148	87	324
Funktionseinschränkung von Glied- maßen	9 175	16,5	3 086	1 797	1 369	1 189	476	1 258
Funktionseinschränkung der Wirbel- säule und des Rumpfes, Deformierung des Brustkorbes	8 645	15,5	3 618	1 675	1 203	969	355	825
Blindheit und Sehbehinderung	3 084	5,5	485	240	287	316	220	1 536
Sprach- oder Sprechstörungen, Taub- heit, Schwerhörigkeit, Gleich- gewichtsstörungen	2 476	4,5	541	394	285	327	159	770
Verlust einer Brust oder beider Brüste, Entstellungen u.a.	1 628	2,9	504	373	183	218	59	291
Beeinträchtigung der Funktion von inneren Organen bzw. Organsystemen	15 928	28,6	4 875	2 680	2 120	2 411	848	2 994
Querschnittslähmung, zerebrale Störungen, geistig-seelische Behinderungen, Suchtkrankheiten	11 190	20,1	2 177	1 112	1 213	1 784	544	4 360
sonstige und ungenügend bezeichnete Behinderungen	2 597	4,7	1 062	384	242	309	95	505
Zusammen ...	55 625	100	16 476	8 723	7 049	7 671	2 843	12 863

1 Schwerbehinderte Menschen am 31.12.2001
1.12 nach Ländern, Art der schwersten Behinderung (Oberkategorien) und Grad der Behinderung

Land Art der schwersten Behinderung	Insgesamt		Grad der Behinderung					
			50	60	70	80	90	100
	Anzahl	%	Anzahl					
Hamburg								
Verlust oder Teilverlust von Glied- maßen	1 685	1,3	294	160	240	307	157	527
Funktionseinschränkung von Glied- maßen	19 755	14,7	6 331	4 043	2 674	2 572	1 224	2 911
Funktionseinschränkung der Wirbel- säule und des Rumpfes, Deformierung des Brustkorbes	15 544	11,6	6 490	3 251	1 928	1 675	701	1 499
Blindheit und Sehbehinderung	9 308	6,9	1 123	686	697	773	574	5 455
Sprach- oder Sprechstörungen, Taub- heit, Schwerhörigkeit, Gleich- gewichtsstörungen	6 125	4,6	1 302	949	774	824	436	1 840
Verlust einer Brust oder beider Brüste, Entstellungen u.a.	5 690	4,2	1 999	1 251	426	1 097	213	704
Beeinträchtigung der Funktion von inneren Organen bzw. Organsystemen	38 540	28,8	11 465	6 576	4 386	5 851	2 401	7 861
Querschnittlähmung, zerebrale Störungen, geistig-seelische Behinderungen, Suchtkrankheiten	28 345	21,2	6 722	3 494	2 845	4 322	1 491	9 471
sonstige und ungenügend bezeichnete Behinderungen	8 950	6,7	3 240	1 365	822	1 178	419	1 926
Zusammen ...	133 942	100	38 966	21 775	14 792	18 599	7 616	32 194
Hessen								
Verlust oder Teilverlust von Glied- maßen	6 168	1,2	1 018	616	817	857	564	2 296
Funktionseinschränkung von Glied- maßen	64 084	12,2	20 696	11 572	8 686	7 806	3 326	11 998
Funktionseinschränkung der Wirbel- säule und des Rumpfes, Deformierung des Brustkorbes	91 147	17,4	43 355	17 283	10 242	7 658	3 161	9 448
Blindheit und Sehbehinderung	25 372	4,8	4 102	2 168	2 038	2 186	1 619	13 259
Sprach- oder Sprechstörungen, Taub- heit, Schwerhörigkeit, Gleich- gewichtsstörungen	22 558	4,3	7 033	3 903	2 783	2 300	1 084	5 455
Verlust einer Brust oder beider Brüste, Entstellungen u.a.	13 097	2,5	4 273	2 946	1 391	1 678	543	2 266
Beeinträchtigung der Funktion von inneren Organen bzw. Organsystemen	132 686	25,3	42 467	21 881	14 875	16 140	6 549	30 774
Querschnittlähmung, zerebrale Störungen, geistig-seelische Behinderungen, Suchtkrankheiten	73 958	14,1	16 362	7 645	6 357	9 802	2 986	30 806
sonstige und ungenügend bezeichnete Behinderungen	95 913	18,3	34 245	13 829	9 367	10 830	4 198	23 444
Zusammen ...	524 983	100	173 551	81 843	56 556	59 257	24 030	129 746
Mecklenburg-Vorpommern								
Verlust oder Teilverlust von Glied- maßen	2 155	1,4	381	211	394	382	257	530
Funktionseinschränkung von Glied- maßen	26 427	17,6	8 833	5 383	3 825	3 452	1 568	3 366
Funktionseinschränkung der Wirbel- säule und des Rumpfes, Deformierung des Brustkorbes	11 603	7,7	6 509	2 291	1 279	736	261	527
Blindheit und Sehbehinderung	10 992	7,3	1 097	629	777	751	515	7 223
Sprach- oder Sprechstörungen, Taub- heit, Schwerhörigkeit, Gleich- gewichtsstörungen	7 069	4,7	1 668	1 235	1 184	951	457	1 574
Verlust einer Brust oder beider Brüste, Entstellungen u.a.	4 140	2,8	1 599	1 095	376	523	131	416
Beeinträchtigung der Funktion von inneren Organen bzw. Organsystemen	46 431	30,8	15 042	9 209	6 889	6 669	2 523	6 099
Querschnittlähmung, zerebrale Störungen, geistig-seelische Behinderungen, Suchtkrankheiten	30 677	20,4	5 765	3 324	3 358	4 931	1 847	11 452
sonstige und ungenügend bezeichnete Behinderungen	11 044	7,3	3 215	1 472	1 341	1 708	616	2 692
Zusammen ...	150 538	100	44 109	24 849	19 423	20 103	8 175	33 879

1 Schwerbehinderte Menschen am 31.12.2001
1.12 nach Ländern, Art der schwersten Behinderung (Oberkategorien) und Grad der Behinderung

Land Art der schwersten Behinderung	Insgesamt		Grad der Behinderung					
			50	60	70	80	90	100
	Anzahl	%	Anzahl					
Niedersachsen								
Verlust oder Teilverlust von Glied- maßen	10 545	1,6	1 779	1 177	1 764	1 884	1 278	2 663
Funktionseinschränkung von Glied- maßen	99 099	14,6	32 813	20 412	14 880	12 941	6 084	11 969
Funktionseinschränkung der Wirbel- säule und des Rumpfes, Deformierung des Brustkorbes	110 921	16,4	50 210	24 271	14 752	10 760	4 332	6 596
Blindheit und Sehbehinderung	38 459	5,7	5 271	2 911	2 522	2 452	1 729	23 574
Sprach- oder Sprechstörungen, Taub- heit, Schwerhörigkeit, Gleich- gewichtsstörungen.....	26 039	3,8	7 404	5 015	3 883	2 938	1 461	5 338
Verlust einer Brust oder beider Brüste, Entstellungen u.a.	15 128	2,2	5 409	3 635	1 704	2 029	616	1 735
Beeinträchtigung der Funktion von inneren Organen bzw. Organsystemen	185 930	27,5	61 601	35 595	23 965	25 503	10 493	28 773
Querschnittlähmung, zerebrale Störungen, geistig-seelische Behinderungen, Suchtkrankheiten	114 629	16,9	18 942	10 449	9 835	15 605	5 832	53 966
sonstige und ungenügend bezeichnete Behinderungen	75 823	11,2	26 187	11 156	7 297	9 205	3 801	18 177
Zusammen ...	676 573	100	209 616	114 621	80 602	83 317	35 626	152 791
Nordrhein-Westfalen								
Verlust oder Teilverlust von Glied- maßen	13 852	0,8	1 830	1 182	1 676	2 116	1 305	5 743
Funktionseinschränkung von Glied- maßen	216 650	12,7	61 649	42 120	31 555	29 872	13 243	38 211
Funktionseinschränkung der Wirbel- säule und des Rumpfes, Deformierung des Brustkorbes.....	232 547	13,6	101 884	48 354	29 267	24 790	8 801	19 451
Blindheit und Sehbehinderung	70 597	4,1	9 625	5 181	4 725	5 510	4 058	41 498
Sprach- oder Sprechstörungen, Taub- heit, Schwerhörigkeit, Gleich- gewichtsstörungen	59 494	3,5	14 825	9 314	7 351	7 894	4 071	16 039
Verlust einer Brust oder beider Brüste, Entstellungen u.a.	38 245	2,2	11 529	8 472	3 798	5 252	1 896	7 298
Beeinträchtigung der Funktion von inneren Organen bzw. Organsystemen	420 964	24,6	115 343	70 588	51 572	63 397	25 490	94 574
Querschnittlähmung, zerebrale Störungen, geistig-seelische Behinderungen, Suchtkrankheiten	229 156	13,4	37 207	21 329	18 576	33 078	11 973	106 993
sonstige und ungenügend bezeichnete Behinderungen	427 681	25,0	121 630	63 421	47 993	53 783	23 010	117 844
Zusammen ...	1 709 186	100	475 522	269 961	196 513	225 692	93 847	447 651
Rheinland-Pfalz								
Verlust oder Teilverlust von Glied- maßen	5 163	1,6	676	486	601	711	539	2 150
Funktionseinschränkung von Glied- maßen	37 869	11,8	11 495	6 776	4 779	4 644	2 205	7 970
Funktionseinschränkung der Wirbel- säule und des Rumpfes, Deformierung des Brustkorbes	79 535	24,8	33 588	15 688	9 762	7 366	3 463	9 668
Blindheit und Sehbehinderung	15 228	4,7	2 466	1 382	1 251	1 333	1 041	7 755
Sprach- oder Sprechstörungen, Taub- heit, Schwerhörigkeit, Gleich- gewichtsstörungen.....	12 057	3,8	3 203	1 982	1 490	1 285	607	3 490
Verlust einer Brust oder beider Brüste, Entstellungen u.a.	7 588	2,4	2 425	1 625	634	963	306	1 635
Beeinträchtigung der Funktion von inneren Organen bzw. Organsystemen	88 829	27,7	28 036	14 682	10 468	11 525	4 733	19 385
Querschnittlähmung, zerebrale Störungen, geistig-seelische Behinderungen, Suchtkrankheiten	43 609	13,6	6 758	3 565	3 138	5 571	1 918	22 659
sonstige und ungenügend bezeichnete Behinderungen	30 788	9,6	10 569	4 307	2 926	3 608	1 200	8 178
Zusammen ...	320 666	100	99 216	50 493	35 049	37 006	16 012	82 890

1 Schwerbehinderte Menschen am 31.12.2001
1.12 nach Ländern, Art der schwersten Behinderung (Oberkategorien) und Grad der Behinderung

Land Art der schwersten Behinderung	Insgesamt		Grad der Behinderung					
			50	60	70	80	90	100
	Anzahl	%	Anzahl					
Saarland								
Verlust oder Teilverlust von Glied- maßen	1 562	1,7	199	156	176	234	157	640
Funktionseinschränkung von Glied- maßen	10 001	11,0	2 977	1 866	1 339	1 239	530	2 050
Funktionseinschränkung der Wirbel- säule und des Rumpfes, Deformierung des Brustkorbes	19 256	21,1	8 673	3 910	2 318	1 637	676	2 042
Blindheit und Sehbehinderung	5 106	5,6	751	408	381	451	307	2 808
Sprach- oder Sprechstörungen, Taub- heit, Schwerhörigkeit, Gleich- gewichtsstörungen	3 918	4,3	1 047	714	526	472	206	953
Verlust einer Brust oder beider Brüste, Entstellungen u.a.	2 032	2,2	609	443	237	258	103	382
Beeinträchtigung der Funktion von inneren Organen bzw. Organsystemen	24 581	26,9	6 785	4 039	3 159	3 290	1 578	5 730
Querschnittlähmung, zerebrale Störungen, geistig-seelische Behinderungen, Suchtkrankheiten	13 964	15,3	2 179	1 343	1 124	1 675	720	6 923
sonstige und ungenügend bezeichnete Behinderungen	10 818	11,9	3 361	1 488	1 019	1 268	569	3 113
Zusammen ...	91 238	100	26 581	14 367	10 279	10 524	4 846	24 641
Sachsen								
Verlust oder Teilverlust von Glied- maßen	5 459	2,0	1 001	548	1 040	1 024	498	1 348
Funktionseinschränkung von Glied- maßen	54 574	19,8	19 986	10 684	7 207	6 532	3 097	7 068
Funktionseinschränkung der Wirbel- säule und des Rumpfes, Deformierung des Brustkorbes	11 029	4,0	5 453	2 203	1 270	900	397	806
Blindheit und Sehbehinderung	23 899	8,7	2 438	1 786	1 906	1 900	1 638	14 231
Sprach- oder Sprechstörungen, Taub- heit, Schwerhörigkeit, Gleich- gewichtsstörungen	16 654	6,1	3 727	2 802	2 540	2 197	1 004	4 384
Verlust einer Brust oder beider Brüste, Entstellungen u.a.	10 671	3,9	4 373	2 661	794	1 161	335	1 347
Beeinträchtigung der Funktion von inneren Organen bzw. Organsystemen	74 040	26,9	24 814	13 185	8 610	10 536	3 746	13 149
Querschnittlähmung, zerebrale Störungen, geistig-seelische Behinderungen, Suchtkrankheiten	57 338	20,9	9 958	5 348	5 506	7 608	2 628	26 290
sonstige und ungenügend bezeichnete Behinderungen	21 320	7,8	6 344	3 082	2 426	3 146	1 263	5 059
Zusammen ...	274 984	100	78 094	42 299	31 299	35 004	14 606	73 682
Sachsen-Anhalt								
Verlust oder Teilverlust von Glied- maßen	4 507	2,6	642	516	842	914	559	1 034
Funktionseinschränkung von Glied- maßen	21 694	12,5	7 675	4 251	3 061	2 830	1 300	2 577
Funktionseinschränkung der Wirbel- säule und des Rumpfes, Deformierung des Brustkorbes	19 855	11,4	8 680	4 226	2 818	2 099	831	1 201
Blindheit und Sehbehinderung	13 942	8,0	1 706	1 096	1 300	1 317	1 075	7 448
Sprach- oder Sprechstörungen, Taub- heit, Schwerhörigkeit, Gleich- gewichtsstörungen	9 287	5,4	2 359	1 617	1 467	1 142	504	2 198
Verlust einer Brust oder beider Brüste, Entstellungen u.a.	6 227	3,6	2 553	1 514	485	720	208	747
Beeinträchtigung der Funktion von inneren Organen bzw. Organsystemen	51 566	29,7	17 617	9 822	6 904	7 237	2 601	7 385
Querschnittlähmung, zerebrale Störungen, geistig-seelische Behinderungen, Suchtkrankheiten	32 417	18,7	5 407	2 638	2 802	5 109	1 814	14 647
sonstige und ungenügend bezeichnete Behinderungen	13 980	8,1	4 310	1 952	1 575	2 092	765	3 286
Zusammen ...	173 475	100	50 949	27 632	21 254	23 460	9 657	40 523

1 Schwerbehinderte Menschen am 31.12.2001

1.12 nach Ländern, Art der schwersten Behinderung (Oberkategorien) und Grad der Behinderung

Land Art der schwersten Behinderung	Insgesamt		Grad der Behinderung					
	Anzahl	%	50	60	70	80	90	100
			Anzahl					
Schleswig-Holstein								-
Verlust oder Teilverlust von Gliedmaßen	3 667	1,7	748	431	553	674	397	864
Funktionseinschränkung von Gliedmaßen	35 819	16,4	12 444	6 429	4 811	4 887	2 107	5 141
Funktionseinschränkung der Wirbelsäule und des Rumpfes, Deformierung des Brustkorbes	30 555	14,0	14 497	5 807	3 685	3 132	1 167	2 267
Blindheit und Sehbehinderung	10 135	4,7	1 277	737	824	969	648	5 680
Sprach- oder Sprechstörungen, Taubheit, Schwerhörigkeit, Gleichgewichtsstörungen	6 985	3,2	1 792	1 176	882	974	430	1 731
Verlust einer Brust oder beider Brüste, Entstellungen u.a.	4 378	2,0	1 577	1 004	423	653	181	540
Beeinträchtigung der Funktion von inneren Organen bzw. Organsystemen	59 166	27,2	18 683	9 903	7 334	9 291	3 599	10 356
Querschnittslähmung, zerebrale Störungen, geistig-seelische Behinderungen, Suchtkrankheiten	31 878	14,6	5 214	2 724	2 732	5 313	1 560	14 335
sonstige und ungenügend bezeichnete Behinderungen	35 231	16,2	11 720	4 769	3 567	5 002	1 790	8 383
Zusammen ...	217 814	100	67 952	32 980	24 811	30 895	11 879	49 297
Thüringen								-
Verlust oder Teilverlust von Gliedmaßen	4 124	2,3	608	394	711	733	466	1 212
Funktionseinschränkung von Gliedmaßen	37 109	20,3	11 995	7 067	5 621	4 647	2 155	5 624
Funktionseinschränkung der Wirbelsäule und des Rumpfes, Deformierung des Brustkorbes	16 578	9,1	7 357	3 355	2 382	1 476	745	1 263
Blindheit und Sehbehinderung	12 159	6,7	1 643	1 034	1 020	981	900	6 581
Sprach- oder Sprechstörungen, Taubheit, Schwerhörigkeit, Gleichgewichtsstörungen	8 454	4,6	2 351	1 448	1 209	927	425	2 094
Verlust einer Brust oder beider Brüste, Entstellungen u.a.	5 388	2,9	2 204	1 260	526	584	208	606
Beeinträchtigung der Funktion von inneren Organen bzw. Organsystemen	59 413	32,5	19 307	10 878	8 240	7 580	3 277	10 131
Querschnittslähmung, zerebrale Störungen, geistig-seelische Behinderungen, Suchtkrankheiten	31 248	17,1	5 829	2 912	3 299	4 368	1 536	13 304
sonstige und ungenügend bezeichnete Behinderungen	8 210	4,5	2 894	1 065	872	1 168	372	1 839
Zusammen ...	182 683	100	54 188	29 413	23 880	22 464	10 084	42 654

1 Schwerbehinderte Menschen am 31.12.2001
1.13 nach Ländern, Altersgruppen und Grad der Behinderung

Land	Insgesamt		Grad der Behinderung					
			50	60	70	80	90	100
Alter von ... bis unter ... Jahren	Anzahl	%	Anzahl					
Deutschland								
unter 18	164 901	2,5	32 783	10 950	10 232	24 846	4 195	81 895
18 - 25	101 247	1,5	24 625	8 910	7 566	12 526	2 675	44 945
25 - 35	227 247	3,4	64 383	25 244	18 040	26 817	6 547	86 216
35 - 45	464 455	6,9	151 706	63 800	41 565	56 232	15 141	136 011
45 - 55	734 219	10,9	278 672	124 386	72 861	82 173	26 523	149 604
55 - 60	591 238	8,8	245 151	109 081	61 975	60 095	22 266	92 670
60 - 62	390 301	5,8	164 909	72 582	41 076	38 759	14 907	58 068
62 - 65	570 797	8,5	229 300	106 127	62 586	58 450	23 491	90 843
65 und mehr	3 467 392	51,7	813 797	550 292	456 836	480 988	237 936	927 543
Insgesamt ...	6 711 797	100	2 005 326	1 071 372	772 737	840 886	353 681	1 667 795
Baden-Württemberg								
unter 18	19 408	2,8	3 817	1 268	1 083	2 496	524	10 220
18 - 25	10 680	1,6	2 555	867	762	1 238	277	4 981
25 - 35	25 630	3,8	7 139	2 757	1 939	3 055	769	9 971
35 - 45	51 106	7,5	16 083	7 098	4 460	6 275	1 618	15 572
45 - 55	80 872	11,9	30 017	13 813	8 047	9 153	2 893	16 949
55 - 60	67 183	9,8	27 347	12 429	7 239	6 664	2 502	11 002
60 - 62	44 072	6,5	18 839	8 195	4 529	4 265	1 590	6 654
62 - 65	62 278	9,1	25 570	11 331	6 595	6 314	2 426	10 042
65 und mehr	321 171	47,1	73 208	48 283	39 888	43 342	21 391	95 059
Zusammen ...	682 400	100	204 575	106 041	74 542	82 802	33 990	180 450
Bayern								
unter 18	24 143	2,4	4 708	1 428	1 275	3 324	573	12 835
18 - 25	14 078	1,4	3 360	1 223	1 032	1 627	346	6 490
25 - 35	32 897	3,3	9 181	3 612	2 479	3 431	934	13 260
35 - 45	65 871	6,7	20 880	9 116	5 597	7 522	2 119	20 637
45 - 55	104 514	10,6	39 087	17 863	9 957	11 686	3 699	22 222
55 - 60	86 037	8,7	35 703	15 788	8 698	8 621	3 234	13 993
60 - 62	56 065	5,7	24 311	10 393	5 545	5 297	2 061	8 458
62 - 65	82 717	8,4	34 881	15 240	8 457	7 856	3 290	12 993
65 und mehr	520 819	52,8	129 275	83 290	64 960	66 720	33 965	142 609
Zusammen ...	987 141	100	301 386	157 953	108 000	116 084	50 221	253 497
Berlin								
unter 18	6 144	1,8	1 454	632	589	934	181	2 354
18 - 25	4 037	1,2	1 122	421	407	493	126	1 468
25 - 35	9 147	2,6	3 067	1 299	965	999	266	2 551
35 - 45	20 977	6,1	7 884	3 440	2 376	2 436	636	4 205
45 - 55	35 856	10,4	15 376	6 803	3 915	3 650	1 245	4 867
55 - 60	34 215	9,9	15 553	6 728	3 826	3 295	1 230	3 583
60 - 62	21 017	6,1	9 264	4 091	2 537	2 062	779	2 284
62 - 65	28 052	8,1	11 933	5 410	3 368	2 911	1 151	3 279
65 und mehr	186 279	53,9	47 583	30 632	28 782	27 208	14 374	37 700
Zusammen ...	345 724	100	113 236	59 456	46 765	43 988	19 988	62 291
Brandenburg								
unter 18	5 696	3,1	1 167	375	297	1 022	163	2 672
18 - 25	4 825	2,6	1 328	467	306	653	126	1 945
25 - 35	7 160	3,9	2 216	739	535	864	203	2 603
35 - 45	16 310	8,8	5 691	2 249	1 493	1 964	561	4 352
45 - 55	23 459	12,7	8 699	4 049	2 446	2 777	896	4 592
55 - 60	16 860	9,1	6 612	3 194	1 874	1 851	706	2 623
60 - 62	12 165	6,6	4 658	2 294	1 428	1 340	526	1 919
62 - 65	15 890	8,6	5 207	2 978	2 008	1 913	867	2 917
65 und mehr	82 460	44,6	15 331	12 621	11 536	11 636	6 213	25 123
Zusammen ...	184 825	100	50 909	28 966	21 923	24 020	10 261	48 746
Bremen								
unter 18	1 198	2,2	220	52	80	217	27	602
18 - 25	709	1,3	148	66	65	84	27	319
25 - 35	1 937	3,5	534	210	192	245	62	694
35 - 45	3 825	6,9	1 206	456	417	515	112	1 119
45 - 55	6 027	10,8	2 183	1 010	656	748	231	1 199
55 - 60	5 027	9,0	2 057	870	552	560	193	795
60 - 62	2 986	5,4	1 192	543	348	335	122	446
62 - 65	4 373	7,9	1 696	811	540	491	164	671
65 und mehr	29 543	53,1	7 240	4 705	4 199	4 476	1 905	7 018
Zusammen ...	55 625	100	16 476	8 723	7 049	7 671	2 843	12 863
Hamburg								
unter 18	3 072	2,3	753	296	323	428	69	1 203
18 - 25	1 719	1,3	407	161	150	250	43	708
25 - 35	4 627	3,5	1 296	517	369	653	147	1 645
35 - 45	9 276	6,9	2 958	1 241	844	1 298	319	2 616
45 - 55	13 721	10,2	5 055	2 197	1 250	1 825	505	2 889
55 - 60	11 942	8,9	4 535	2 106	1 118	1 623	531	2 029
60 - 62	6 927	5,2	2 711	1 225	687	846	313	1 145
62 - 65	10 422	7,8	3 814	1 954	1 094	1 260	481	1 819
65 und mehr	72 236	53,9	17 437	12 078	8 957	10 416	5 208	18 140
Zusammen ...	133 942	100	38 966	21 775	14 792	18 599	7 616	32 194

1 Schwerbehinderte Menschen am 31.12.2001
1.13 nach Ländern, Altersgruppen und Grad der Behinderung

Land Alter von ... bis unter ... Jahren	Insgesamt		Grad der Behinderung					
			50	60	70	80	90	100
	Anzahl	%	Anzahl					
Hessen								
unter 18	12 037	2,3	2 578	790	806	1 957	263	5 643
18 - 25	6 451	1,2	1 720	609	495	801	154	2 672
25 - 35	17 142	3,3	5 368	2 001	1 399	2 137	465	5 772
35 - 45	36 199	6,9	12 896	5 090	3 198	4 357	1 095	9 563
45 - 55	63 269	12,1	25 911	11 032	6 296	6 361	2 096	11 573
55 - 60	52 406	10,0	23 083	9 817	5 490	4 662	1 749	7 605
60 - 62	34 059	6,5	15 590	6 356	3 465	3 003	1 088	4 557
62 - 65	48 826	9,3	21 690	8 950	4 966	4 268	1 665	7 287
65 und mehr	254 594	48,5	64 715	37 198	30 441	31 711	15 455	75 074
Zusammen ...	524 983	100	173 551	81 843	56 556	59 257	24 030	129 746
Mecklenburg-Vorpommern								
unter 18	4 176	2,8	894	298	303	701	167	1 813
18 - 25	4 099	2,7	1 097	425	302	504	133	1 638
25 - 35	6 032	4,0	1 773	682	547	795	234	2 001
35 - 45	13 480	9,0	4 655	1 982	1 338	1 723	456	3 326
45 - 55	19 716	13,1	7 603	3 359	2 269	2 375	742	3 368
55 - 60	11 998	8,0	5 057	2 291	1 397	1 193	428	1 632
60 - 62	8 700	5,8	3 481	1 659	1 023	995	353	1 189
62 - 65	12 313	8,2	4 295	2 459	1 647	1 490	525	1 897
65 und mehr	70 024	46,5	15 254	11 694	10 597	10 327	5 137	17 015
Zusammen ...	150 538	100	44 109	24 849	19 423	20 103	8 175	33 879
Niedersachsen								
unter 18	17 373	2,6	3 646	1 137	1 000	2 406	378	8 806
18 - 25	9 703	1,4	2 354	770	626	1 060	187	4 706
25 - 35	24 037	3,6	6 687	2 474	1 754	2 606	582	9 934
35 - 45	47 005	6,9	14 832	6 073	3 977	5 502	1 415	15 206
45 - 55	68 382	10,1	25 026	11 369	6 787	7 641	2 551	15 008
55 - 60	53 611	7,9	21 523	10 078	5 776	5 657	2 137	8 440
60 - 62	35 194	5,2	14 330	6 716	3 827	3 681	1 479	5 161
62 - 65	54 812	8,1	21 939	10 801	6 108	5 554	2 300	8 110
65 und mehr	366 456	54,2	99 279	65 203	50 747	49 210	24 597	77 420
Zusammen ...	676 573	100	209 616	114 621	80 602	83 317	35 626	152 791
Nordrhein-Westfalen								
unter 18	37 821	2,2	6 795	2 436	2 342	6 204	880	19 164
18 - 25	19 951	1,2	4 415	1 822	1 487	2 676	557	8 994
25 - 35	49 787	2,9	13 522	5 764	3 881	6 428	1 442	18 750
35 - 45	105 506	6,2	33 879	14 742	9 033	13 082	3 528	31 242
45 - 55	172 472	10,1	65 474	29 320	16 581	18 756	6 446	35 895
55 - 60	141 142	8,3	58 555	26 087	14 530	14 144	5 215	22 611
60 - 62	94 396	5,5	39 768	17 583	9 715	9 123	3 674	14 533
62 - 65	145 215	8,5	56 988	27 124	15 942	15 088	5 982	24 091
65 und mehr	942 896	55,2	196 126	145 083	123 002	140 191	66 123	272 371
Zusammen ...	1 709 186	100	475 522	269 961	196 513	225 692	93 847	447 651
Rheinland-Pfalz								
unter 18	7 641	2,4	1 387	474	397	995	156	4 232
18 - 25	4 486	1,4	1 023	377	322	530	123	2 111
25 - 35	11 667	3,6	3 191	1 300	886	1 356	350	4 584
35 - 45	23 107	7,2	7 500	3 122	1 999	2 691	794	7 001
45 - 55	36 572	11,4	14 053	6 119	3 560	3 895	1 276	7 669
55 - 60	30 523	9,5	12 970	5 550	3 090	2 880	1 120	4 913
60 - 62	20 461	6,4	8 890	3 795	2 095	1 818	773	3 090
62 - 65	29 076	9,1	12 164	5 407	3 117	2 656	1 114	4 618
65 und mehr	157 133	49,0	38 038	24 349	19 583	20 185	10 306	44 672
Zusammen ...	320 666	100	99 216	50 493	35 049	37 006	16 012	82 890
Saarland								
unter 18	1 816	2,0	357	125	107	215	55	957
18 - 25	1 100	1,2	304	104	89	126	35	442
25 - 35	2 783	3,1	711	322	229	294	79	1 148
35 - 45	6 575	7,2	1 905	891	606	780	262	2 131
45 - 55	10 776	11,8	3 677	1 818	1 060	1 174	456	2 591
55 - 60	7 563	8,3	2 927	1 427	847	769	315	1 278
60 - 62	5 610	6,1	2 308	1 030	657	512	218	885
62 - 65	9 031	9,9	3 646	1 706	994	822	376	1 487
65 und mehr	45 984	50,4	10 746	6 944	5 690	5 832	3 050	13 722
Zusammen ...	91 238	100	26 581	14 367	10 279	10 524	4 846	24 641
Sachsen								
unter 18	8 404	3,1	1 694	621	629	1 280	218	3 962
18 - 25	7 493	2,7	1 828	683	613	800	178	3 391
25 - 35	11 601	4,2	3 276	1 230	946	1 217	278	4 654
35 - 45	21 896	8,0	7 168	2 934	2 134	2 517	646	6 497
45 - 55	33 958	12,3	12 376	5 415	3 366	4 107	1 193	7 501
55 - 60	23 412	8,5	8 949	4 078	2 407	2 760	948	4 270
60 - 62	14 862	5,4	5 544	2 602	1 585	1 791	594	2 746
62 - 65	20 185	7,3	7 055	3 405	2 216	2 523	1 024	3 962
65 und mehr	133 173	48,4	30 204	21 331	17 403	18 009	9 527	36 699
Zusammen ...	274 984	100	78 094	42 299	31 299	35 004	14 606	73 682

1 Schwerbehinderte Menschen am 31.12.2001
1.13 nach Ländern, Altersgruppen und Grad der Behinderung

Land Alter von ... bis unter ... Jahren	Insgesamt		Grad der Behinderung					
			50	60	70	80	90	100
	Anzahl	%	Anzahl					
Sachsen-Anhalt								
unter 18	5 494	3,2	997	323	258	953	216	2 747
18 - 25	4 639	2,7	1 094	359	331	679	158	2 018
25 - 35	7 315	4,2	1 969	715	584	827	268	2 952
35 - 45	14 063	8,1	4 583	1 732	1 289	1 749	538	4 172
45 - 55	21 044	12,1	7 802	3 276	2 102	2 622	776	4 466
55 - 60	14 677	8,5	5 832	2 584	1 518	1 698	616	2 429
60 - 62	10 087	5,8	3 926	1 829	1 191	1 127	411	1 603
62 - 65	13 608	7,8	4 989	2 517	1 632	1 560	644	2 266
65 und mehr	82 548	47,6	19 757	14 297	12 349	12 245	6 030	17 870
Zusammen ...	173 475	100	50 949	27 632	21 254	23 460	9 657	40 523
Schleswig-Holstein								
unter 18	6 033	2,8	1 373	414	434	1 125	186	2 501
18 - 25	3 373	1,5	851	248	265	557	98	1 354
25 - 35	8 812	4,0	2 538	902	717	1 215	281	3 159
35 - 45	15 751	7,2	4 996	1 897	1 418	2 210	545	4 685
45 - 55	22 322	10,2	8 502	3 484	2 084	2 917	748	4 587
55 - 60	19 447	8,9	8 289	3 297	1 886	2 160	741	3 074
60 - 62	13 088	6,0	5 710	2 323	1 285	1 462	489	1 819
62 - 65	19 846	9,1	8 353	3 505	2 113	2 159	788	2 928
65 und mehr	109 142	50,1	27 340	16 910	14 609	17 090	8 003	25 190
Zusammen ...	217 814	100	67 952	32 980	24 811	30 895	11 879	49 297
Thüringen								
unter 18	4 445	2,4	943	281	309	589	139	2 184
18 - 25	3 904	2,1	1 019	308	314	448	107	1 708
25 - 35	6 673	3,7	1 915	720	618	695	187	2 538
35 - 45	13 508	7,4	4 590	1 737	1 386	1 611	497	3 687
45 - 55	21 259	11,6	7 831	3 459	2 485	2 486	770	4 228
55 - 60	15 195	8,3	6 159	2 757	1 727	1 558	601	2 393
60 - 62	10 612	5,8	4 387	1 948	1 159	1 102	437	1 579
62 - 65	14 153	7,7	5 080	2 529	1 789	1 585	694	2 476
65 und mehr	92 934	50,9	22 264	15 674	14 093	12 390	6 652	21 861
Zusammen ...	182 683	100	54 188	29 413	23 880	22 464	10 084	42 654

1 Schwerbehinderte Menschen am 31.12.2001
1.14 nach Grad der Behinderung, Staatsangehörigkeit und Ländern
1.14.1 Anzahl

Land	Insgesamt	Grad der Behinderung					
		50	60	70	80	90	100
Deutsche							
Deutschland ...	6 461 109	1 917 743	1 025 956	744 483	813 735	344 291	1 614 901
Baden-Württemberg	632 715	186 444	96 982	68 859	77 655	32 192	170 583
Bayern	948 003	287 555	150 926	103 802	111 995	48 711	245 014
Berlin	325 857	105 676	55 392	44 151	41 999	19 257	59 382
Brandenburg	184 376	50 791	28 913	21 879	23 952	10 228	48 613
Bremen	52 702	15 541	8 199	6 667	7 345	2 718	12 232
Hamburg	126 130	36 210	20 356	13 943	17 703	7 318	30 600
Hessen	491 876	161 404	75 734	52 954	55 661	22 958	123 165
Mecklenburg-Vorpommern	150 309	44 052	24 817	19 391	20 068	8 164	33 817
Niedersachsen	662 248	204 837	112 102	79 021	81 812	35 093	149 383
Nordrhein-Westfalen	1 641 243	453 283	257 831	188 904	217 909	91 204	432 112
Rheinland-Pfalz	312 350	96 298	49 112	34 189	36 148	15 691	80 912
Saarland	89 029	25 950	14 004	10 036	10 267	4 742	24 030
Sachsen	274 440	77 923	42 224	31 238	34 935	14 585	73 535
Sachsen-Anhalt	173 172	50 850	27 591	21 226	23 426	9 645	40 434
Schleswig-Holstein	214 128	66 776	32 381	24 361	30 421	11 705	48 484
Thüringen	182 531	54 153	29 392	23 862	22 439	10 080	42 605
Ausländer							
Deutschland ...	250 688	87 583	45 416	28 254	27 151	9 390	52 894
Baden-Württemberg	49 685	18 131	9 059	5 683	5 147	1 798	9 867
Bayern	39 138	13 831	7 027	4 198	4 089	1 510	8 483
Berlin	19 867	7 560	4 064	2 614	1 989	731	2 909
Brandenburg	449	118	53	44	68	33	133
Bremen	2 923	935	524	382	326	125	631
Hamburg	7 812	2 756	1 419	849	896	298	1 594
Hessen	33 107	12 147	6 109	3 602	3 596	1 072	6 581
Mecklenburg-Vorpommern	229	57	32	32	35	11	62
Niedersachsen	14 325	4 779	2 519	1 581	1 505	533	3 408
Nordrhein-Westfalen	67 943	22 239	12 130	7 609	7 783	2 643	15 539
Rheinland-Pfalz	8 316	2 918	1 381	860	858	321	1 978
Saarland	2 209	631	363	243	257	104	611
Sachsen	544	171	75	61	69	21	147
Sachsen-Anhalt	303	99	41	28	34	12	89
Schleswig-Holstein	3 686	1 176	599	450	474	174	813
Thüringen	152	35	21	18	25	4	49
Insgesamt							
Deutschland ...	6 711 797	2 005 326	1 071 372	772 737	840 886	353 681	1 667 795
Baden-Württemberg	682 400	204 575	106 041	74 542	82 802	33 990	180 450
Bayern	987 141	301 386	157 953	108 000	116 084	50 221	253 497
Berlin	345 724	113 236	59 456	46 765	43 988	19 988	62 291
Brandenburg	184 825	50 909	28 966	21 923	24 020	10 261	48 746
Bremen	55 625	16 476	8 723	7 049	7 671	2 843	12 863
Hamburg	133 942	38 966	21 775	14 792	18 599	7 616	32 194
Hessen	524 983	173 551	81 843	56 556	59 257	24 030	129 746
Mecklenburg-Vorpommern	150 538	44 109	24 849	19 423	20 103	8 175	33 879
Niedersachsen	676 573	209 616	114 621	80 602	83 317	35 626	152 791
Nordrhein-Westfalen	1 709 186	475 522	269 961	196 513	225 692	93 847	447 651
Rheinland-Pfalz	320 666	99 216	50 493	35 049	37 006	16 012	82 890
Saarland	91 238	26 581	14 367	10 279	10 524	4 846	24 641
Sachsen	274 984	78 094	42 299	31 299	35 004	14 606	73 682
Sachsen-Anhalt	173 475	50 949	27 632	21 254	23 460	9 657	40 523
Schleswig-Holstein	217 814	67 952	32 980	24 811	30 895	11 879	49 297
Thüringen	182 683	54 188	29 413	23 880	22 464	10 084	42 654

1 Schwerbehinderte Menschen am 31.12.2001
1.14 nach Grad der Behinderung, Staatsangehörigkeit und Ländern
1.14.2 Prozent

Land	Insgesamt	Grad der Behinderung					
		50	60	70	80	90	100
Deutsche							
Deutschland ...	100	29,7	15,9	11,5	12,6	5,3	25,0
Baden-Württemberg	100	29,5	15,3	10,9	12,3	5,1	27,0
Bayern	100	30,3	15,9	10,9	11,8	5,1	25,8
Berlin	100	32,4	17,0	13,5	12,9	5,9	18,2
Brandenburg	100	27,5	15,7	11,9	13,0	5,5	26,4
Bremen	100	29,5	15,6	12,7	13,9	5,2	23,2
Hamburg	100	28,7	16,1	11,1	14,0	5,8	24,3
Hessen	100	32,8	15,4	10,8	11,3	4,7	25,0
Mecklenburg-Vorpommern	100	29,3	16,5	12,9	13,4	5,4	22,5
Niedersachsen	100	30,9	16,9	11,9	12,4	5,3	22,6
Nordrhein-Westfalen	100	27,6	15,7	11,5	13,3	5,6	26,3
Rheinland-Pfalz	100	30,8	15,7	10,9	11,6	5,0	25,9
Saarland	100	29,1	15,7	11,3	11,5	5,3	27,0
Sachsen	100	28,4	15,4	11,4	12,7	5,3	26,8
Sachsen-Anhalt	100	29,4	15,9	12,3	13,5	5,6	23,3
Schleswig-Holstein	100	31,2	15,1	11,4	14,2	5,5	22,6
Thüringen	100	29,7	16,1	13,1	12,3	5,5	23,3
Ausländer							
Deutschland ...	100	34,9	18,1	11,3	10,8	3,7	21,1
Baden-Württemberg	100	36,5	18,2	11,4	10,4	3,6	19,9
Bayern	100	35,3	18,0	10,7	10,4	3,9	21,7
Berlin	100	38,1	20,5	13,2	10,0	3,7	14,6
Brandenburg	100	26,3	11,8	9,8	15,1	7,3	29,6
Bremen	100	32,0	17,9	13,1	11,2	4,3	21,6
Hamburg	100	35,3	18,2	10,9	11,5	3,8	20,4
Hessen	100	36,7	18,5	10,9	10,9	3,2	19,9
Mecklenburg-Vorpommern	100	24,9	14,0	14,0	15,3	4,8	27,1
Niedersachsen	100	33,4	17,6	11,0	10,5	3,7	23,8
Nordrhein-Westfalen	100	32,7	17,9	11,2	11,5	3,9	22,9
Rheinland-Pfalz	100	35,1	16,6	10,3	10,3	3,9	23,8
Saarland	100	28,6	16,4	11,0	11,6	4,7	27,7
Sachsen	100	31,4	13,8	11,2	12,7	3,9	27,0
Sachsen-Anhalt	100	32,7	13,5	9,2	11,2	4,0	29,4
Schleswig-Holstein	100	31,9	16,3	12,2	12,9	4,7	22,1
Thüringen	100	23,0	13,8	11,8	16,4	2,6	32,2
Insgesamt							
Deutschland ...	100	29,9	16,0	11,5	12,5	5,3	24,8
Baden-Württemberg	100	30,0	15,5	10,9	12,1	5,0	26,4
Bayern	100	30,5	16,0	10,9	11,8	5,1	25,7
Berlin	100	32,8	17,2	13,5	12,7	5,8	18,0
Brandenburg	100	27,5	15,7	11,9	13,0	5,6	26,4
Bremen	100	29,6	15,7	12,7	13,8	5,1	23,1
Hamburg	100	29,1	16,3	11,0	13,9	5,7	24,0
Hessen	100	33,1	15,6	10,8	11,3	4,6	24,7
Mecklenburg-Vorpommern	100	29,3	16,5	12,9	13,4	5,4	22,5
Niedersachsen	100	31,0	16,9	11,9	12,3	5,3	22,6
Nordrhein-Westfalen	100	27,8	15,8	11,5	13,2	5,5	26,2
Rheinland-Pfalz	100	30,9	15,7	10,9	11,5	5,0	25,8
Saarland	100	29,1	15,7	11,3	11,5	5,3	27,0
Sachsen	100	28,4	15,4	11,4	12,7	5,3	26,8
Sachsen-Anhalt	100	29,4	15,9	12,3	13,5	5,6	23,4
Schleswig-Holstein	100	31,2	15,1	11,4	14,2	5,5	22,6
Thüringen	100	29,7	16,1	13,1	12,3	5,5	23,3

2 Behinderungen
2.1 nach Art und Ursache

Lfd. Nr.	Art der Behinderung	Insgesamt	Angeborene Behinderung
2.1.1 Schwerste			
Verlust oder Teilverlust			
1	eines Armes	19 493	2 128
2	eines Beines	55 219	489
3	beider Arme	2 929	334
4	beider Beine	8 455	181
5	eines Armes und eines Beines	1 954	162
6	von drei oder vier Gliedmaßen	1 816	171
7	Zusammen ...	89 866	3 465
Funktionseinschränkung			
8	eines Armes	66 405	5 366
9	eines Beines	194 875	6 561
10	beider Arme	21 055	1 650
11	beider Beine	519 239	15 379
12	eines Armes und eines Beines	61 243	3 987
13	von drei Gliedmaßen	17 448	743
14	beider Arme und beider Beine	100 052	6 097
15	Zusammen ...	980 317	39 783
Funktionseinschränkung der Wirbelsäule und des Rumpfes, Deformierung des Brustkorbes			
16	Deformierung des Brustkorbes mit Funktionseinschränkung der Wirbelsäule	5 816	456
17	Funktionseinschränkung der Wirbelsäule	358 415	2 360
18	Funktionseinschränkung der Wirbelsäule und der Gliedmaßen	529 970	3 044
19	sonstige Einschränkung der Stützfunktion des Rumpfes	41 892	1 605
20	Zusammen ...	936 093	7 465
Blindheit und Sehbehinderung			
21	Blindheit oder Verlust beider Augen	82 996	6 465
22	hochgradige Sehbehinderung	49 619	1 701
23	sonstige Sehbehinderung	221 201	6 679
24	Zusammen ...	353 816	14 845
Sprach- oder Sprechstörungen, Taubheit, Schwerhörigkeit, Gleichgewichtsstörungen			
25	Sprach- oder Sprechstörungen	7 398	1 071
26	Taubheit	24 812	8 052
27	Taubheit kombiniert mit Störungen der Sprachentwicklung und entsprechenden Störungen der geistigen Entwicklung	22 039	11 582
28	Schwerhörigkeit, auch kombiniert mit Gleichgewichtsstörungen	208 682	7 589
29	Gleichgewichtsstörungen	9 212	134
30	Zusammen ...	272 143	28 428
Verlust einer Brust oder beider Brüste, Entstellungen u.a.			
31	Kleinwuchs	2 185	1 184
32	Entstellung, belästigende oder abstoßende Absonderungen oder Gerüche	4 867	938
33	Verlust einer Brust oder beider Brüste	173 495	-
34	Zusammen ...	180 547	2 122
Beeinträchtigung der Funktion von inneren Organen bzw. Organsystemen			
35	von Herz-Kreislauf	398 194	4 135
36	von Herz-Kreislauf und einem oder mehreren weiteren inneren Organen	363 234	1 226
37	der oberen Atemwege	23 614	337
38	der oberen Atemwege und eines oder mehrerer weiterer innerer Organe	15 876	162
39	der tieferen Atemwege und Lungen	153 487	738
40	der tieferen Atemwege und Lungen sowie eines oder mehrerer weiterer innerer Organe	89 049	386
41	der Verdauungsorgane	176 458	897
42	der Verdauungsorgane und eines oder mehrerer weiterer innerer Organe	91 092	428
43	der Harnorgane	96 120	999
44	der Harnorgane und eines oder mehrerer weiterer innerer Organe	59 053	589
45	der Geschlechtsorgane	97 579	186
46	der Geschlechtsorgane und eines oder mehrerer weiterer innerer Organe	38 114	76
47	der inneren Sekretion und/oder des Stoffwechsels	124 617	2 131
48	der inneren Sekretion und/oder des Stoffwechsels u. eines o. mehr. weit. inn. Organe	55 765	687
49	des Blutes und des retikulo-endothelialen Systems	35 536	1 112
50	des Blutes und des retikulo-endothelialen Systems u. eines o. mehr. weit. inn. Organe	14 077	336
51	Zusammen ...	1 831 865	14 425
Querschnittlähmung, zerebrale Störungen, geistig-seelische Behinderungen, Suchtkrankheiten			
52	Querschnittlähmung	16 950	1 331
53	himorganische Anfälle (auch mit geistig-seelischen Störungen) ohne neurologische Ausfallserscheinungen am Bewegungsapparat	93 471	11 113
54	himorganische Anfälle (auch mit geistig-seelischen Störungen) mit neurologischen Ausfallserscheinungen am Bewegungsapparat	58 451	11 056
55	himorganisches Psychosyndrom (Hirnleistungsschwäche, organische Wesensänderung) ohne neurologische Ausfallserscheinungen am Bewegungsapparat; symptomatische Psychosen	157 790	-
56	himorganisches Psychosyndrom (Hirnleistungsschwäche, organische Wesensänderung) mit neurologischen Ausfallserscheinungen am Bewegungsapparat	244 260	-
57	Störungen der geistigen Entwicklung (z.B. Lernbehinderung, geistige Behinderung)	253 373	150 619
58	körperlich nicht begründbare (endogene) Psychosen (Schizophrenie, affektive Psychosen)	147 817	-
59	Neurosen, Persönlichkeits- und Verhaltensstörungen	89 591	-
60	Suchtkrankheiten	30 485	-
61	Zusammen ...	1 092 188	174 119
Sonstige und ungenügend bezeichnete Behinderungen			
62	nur Behinderungen mit Einzel-GdB unter 25	165 565	227
63	anderweitig nicht einzuordnende oder ungenügend bezeichnete Behinderungen	809 397	27 531
64	Zusammen ...	974 962	27 758
65	Insgesamt ...	6 711 797	312 410

am 31.12.2001
der einzelnen Behinderungen

Arbeitsunfall (einschl. Wege- und Betriebs- wegeunfall), Berufskrankheit	Verkehrsunfall	Häuslicher Unfall	Sonstiger oder nicht näher bezeichneter Unfall	Anerkannte Kriegs-, Wehr- dienst- oder Zivildienst- beschädigung	Allgemeine Krankheit (einschl. Impfschaden)	Sonstige, mehrere oder ungenügend bezeichnete Ursachen	Lfd. Nr.
Behinderung							
3 473	647	366	1 109	7 142	4 083	545	1
5 707	4 036	281	1 897	17 031	23 511	2 267	2
476	58	49	166	620	1 092	134	3
523	306	35	265	1 643	4 970	532	4
155	117	8	69	459	840	144	5
189	57	26	60	350	810	153	6
10 523	5 221	765	3 566	27 245	35 306	3 775	7
9 687	3 164	1 240	3 410	15 072	26 052	2 414	8
16 490	8 742	2 027	7 053	20 141	123 951	9 910	9
1 448	330	182	438	2 127	13 446	1 434	10
6 885	3 550	714	2 321	7 836	452 301	30 253	11
2 438	1 535	159	699	3 934	44 762	3 729	12
955	571	63	200	1 314	10 897	2 705	13
777	646	103	334	992	85 097	6 006	14
38 680	18 538	4 488	14 455	51 416	756 506	56 451	15
91	26	12	32	327	4 510	362	16
1 833	645	297	615	1 588	326 923	24 154	17
2 688	1 164	316	906	2 294	489 801	29 757	18
591	228	42	211	709	34 919	3 587	19
5 203	2 063	667	1 764	4 918	856 153	57 860	20
386	247	69	235	1 522	69 391	4 681	21
96	63	18	46	255	44 782	2 658	22
2 872	954	519	1 685	4 975	192 111	11 406	23
3 354	1 264	606	1 966	6 752	306 284	18 745	24
29	39	5	21	81	5 792	360	25
77	30	34	55	241	15 320	1 003	26
9	18	31	45	46	9 475	833	27
1 955	191	81	194	1 886	188 147	8 639	28
40	16	10	15	41	7 321	1 635	29
2 110	294	161	330	2 295	226 055	12 470	30
-	-	-	2	-	882	117	31
99	83	39	57	411	3 106	134	32
14	16	23	52	19	166 190	7 181	33
113	99	62	111	430	170 178	7 432	34
185	61	55	76	1 232	373 548	18 902	35
137	49	38	61	938	339 823	20 962	36
133	36	6	15	436	21 362	1 289	37
77	20	4	11	316	14 341	945	38
2 270	81	18	54	6 336	136 619	7 371	39
1 088	39	19	30	3 252	79 641	4 594	40
253	71	21	55	1 320	165 691	8 150	41
148	56	13	33	788	85 140	4 486	42
182	88	12	57	480	90 365	3 937	43
131	64	19	42	457	54 871	2 880	44
52	16	9	36	180	90 880	6 220	45
21	8	6	14	135	35 758	2 096	46
79	27	18	18	165	115 979	6 200	47
24	8	9	12	105	52 432	2 488	48
26	17	6	14	28	32 767	1 566	49
15	3	2	2	16	12 615	1 088	50
4 821	644	255	530	16 184	1 701 832	93 174	51
2 012	2 852	421	1 818	223	7 602	691	52
701	979	151	624	1 756	72 499	5 648	53
427	789	91	351	1 153	41 605	2 979	54
2 420	2 975	326	1 137	3 873	139 935	7 124	55
2 483	4 238	407	1 446	2 170	222 249	11 267	56
161	305	105	216	117	92 810	9 040	57
-	-	-	-	-	139 740	8 077	58
128	116	28	60	245	84 192	4 822	59
7	20	4	7	41	26 930	3 476	60
8 339	12 274	1 533	5 659	9 578	827 562	53 124	61
637	106	26	92	1 031	157 206	6 240	62
12 674	3 241	580	1 754	26 786	691 271	45 560	63
13 311	3 347	606	1 846	27 817	848 477	51 800	64
86 454	43 744	9 143	30 227	146 635	5 728 353	354 831	65

**2 Behinderungen
2.1 nach Art und Ursache**

Lfd. Nr.	Art der Behinderung	Insgesamt	Angeborene Behinderung
2.1.2 Zweitschwerste			
	Verlust oder Teilverlust		
1	eines Armes	3 062	85
2	eines Beines	5 287	24
3	beider Arme	1 009	21
4	beider Beine	975	11
5	eines Armes und eines Beines	249	7
6	von drei oder vier Gliedmaßen	343	3
7	Zusammen ...	10 925	151
	Funktionseinschränkung		
8	eines Armes	24 567	384
9	eines Beines	65 538	774
10	beider Arme	10 851	163
11	beider Beine	195 885	1 801
12	eines Armes und eines Beines	10 517	339
13	von drei Gliedmaßen	5 317	52
14	beider Arme und beider Beine	23 734	618
15	Zusammen ...	336 409	4 131
	Funktionseinschränkung der Wirbelsäule und des Rumpfes, Deformierung des Brustkorbes		
16	Deformierung des Brustkorbes mit Funktionseinschränkung der Wirbelsäule	2 279	113
17	Funktionseinschränkung der Wirbelsäule	340 707	948
18	Funktionseinschränkung der Wirbelsäule und der Gliedmaßen	275 655	378
19	sonstige Einschränkung der Stützfunktion des Rumpfes	15 364	236
20	Zusammen ...	634 005	1 675
	Blindheit und Sehbehinderung		
21	Blindheit oder Verlust beider Augen	3 814	513
22	hochgradige Sehbehinderung	3 982	262
23	sonstige Sehbehinderung	125 190	2 346
24	Zusammen ...	132 986	3 121
	Sprach- oder Sprechstörungen, Taubheit, Schwerhörigkeit, Gleichgewichtsstörungen		
25	Sprach- oder Sprechstörungen	3 878	645
26	Taubheit	1 655	229
27	Taubheit kombiniert mit Störungen der Sprachentwicklung und entsprechenden Störungen der geistigen Entwicklung	534	158
28	Schwerhörigkeit, auch kombiniert mit Gleichgewichtsstörungen	131 148	1 125
29	Gleichgewichtsstörungen	6 924	32
30	Zusammen ...	144 139	2 189
	Verlust einer Brust oder beider Brüste, Entstellungen u.a.		
31	Kleinwuchs	703	316
32	Entstellung, belästigende oder abstoßende Absonderungen oder Gerüche	1 852	202
33	Verlust einer Brust oder beider Brüste	27 327	-
34	Zusammen ...	29 882	518
	Beeinträchtigung der Funktion von inneren Organen bzw. Organsystemen		
35	von Herz-Kreislauf	219 505	1 374
36	von Herz-Kreislauf und einem oder mehreren weiteren inneren Organen	179 287	280
37	der oberen Atemwege	7 277	52
38	der oberen Atemwege und eines oder mehrerer weiterer innerer Organe	4 225	24
39	der tieferen Atemwege und Lungen	43 798	141
40	der tieferen Atemwege und Lungen sowie eines oder mehrerer weiterer innerer Organe	21 126	40
41	der Verdauungsorgane	47 249	138
42	der Verdauungsorgane und eines oder mehrerer weiterer innerer Organe	23 775	76
43	der Harnorgane	28 622	400
44	der Harnorgane und eines oder mehrerer weiterer innerer Organe	15 121	145
45	der Geschlechtsorgane	12 757	36
46	der Geschlechtsorgane und eines oder mehrerer weiterer innerer Organe	6 433	13
47	der inneren Sekretion und/oder des Stoffwechsels	52 377	141
48	der inneren Sekretion und/oder des Stoffwechsels u. eines o. mehr. weit. inn. Organe	23 775	98
49	des Blutes und des retikulo-endothelialen Systems	4 713	59
50	des Blutes und des retikulo-endothelialen Systems u. eines o. mehr. weit. inn. Organe	1 837	14
51	Zusammen ...	691 877	3 031
	Querschnittlähmung, zerebrale Störungen, geistig-seelische Behinderungen, Suchtkrankheiten		
52	Querschnittlähmung	279	32
53	himorganische Anfälle (auch mit geistig-seelischen Störungen) ohne neurologische Ausfallserscheinungen am Bewegungsapparat	15 166	489
54	himorganische Anfälle (auch mit geistig-seelischen Störungen) mit neurologischen Ausfallserscheinungen am Bewegungsapparat	4 663	239
55	himorganisches Psychosyndrom (Hirnleistungsschwäche, organische Wesensänderung) ohne neurologische Ausfallserscheinungen am Bewegungsapparat; symptomatische Psychosen	41 178	-
56	himorganisches Psychosyndrom (Hirnleistungsschwäche, organische Wesensänderung) mit neurologischen Ausfallserscheinungen am Bewegungsapparat	24 626	-
57	Störungen der geistigen Entwicklung (z.B. Lernbehinderung, geistige Behinderung)	9 327	3 790
58	körperlich nicht begründbare (endogene) Psychosen (Schizophrenie, affektive Psychosen)	27 390	-
59	Neurosen, Persönlichkeits- und Verhaltensstörungen	42 552	-
60	Suchtkrankheiten	9 984	-
61	Zusammen ...	175 165	4 550
	Sonstige und ungenügend bezeichnete Behinderungen		
62	nur Behinderungen mit Einzel-GdB unter 25	-	-
63	anderweitig nicht einzuordnende oder ungenügend bezeichnete Behinderungen	371 779	1 818
64	Zusammen ...	371 779	1 818
65	Insgesamt ...	2 527 167	21 184

am 31.12.2001
der einzelnen Behinderungen

Arbeitsunfall (einschl. Wege- und Betriebs- wegeunfall), Berufskrankheit	Verkehrsunfall	Häuslicher Unfall	Sonstiger oder nicht näher bezeichneter Unfall	Anerkannte Kriegs-, Wehr- dienst- oder Zivildienst- beschädigung	Allgemeine Krankheit (einschl. Impfschaden)	Sonstige, mehrere oder ungenügend bezeichnete Ursachen	Lfd. Nr.
Behinderung							
346	33	66	129	376	1 503	524	1
256	146	24	121	762	3 386	568	2
68	5	6	26	63	455	365	3
14	4	3	9	57	758	119	4
15	3	-	1	26	150	47	5
23	3	5	10	26	236	37	6
722	194	104	296	1 310	6 488	1 660	7
3 163	485	381	1 138	3 441	14 202	1 373	8
4 701	1 235	569	1 967	4 136	48 066	4 090	9
391	66	37	155	418	8 806	815	10
1 171	361	132	379	1 416	179 177	11 448	11
421	203	36	125	741	7 679	973	12
145	61	18	62	283	3 905	791	13
77	39	4	32	152	21 119	1 693	14
10 069	2 450	1 177	3 858	10 587	282 954	21 183	15
30	9	-	12	78	1 876	161	16
929	326	118	350	979	312 215	24 842	17
485	149	59	167	470	261 540	12 407	18
161	66	14	58	230	13 106	1 493	19
1 605	550	191	587	1 757	588 737	38 903	20
7	12	6	9	35	2 997	235	21
10	9	3	15	53	3 465	165	22
1 472	633	240	924	2 073	109 931	7 571	23
1 489	654	249	948	2 161	116 393	7 971	24
17	53	2	14	44	2 822	281	25
18	3	-	8	57	1 213	127	26
2	1	2	3	5	335	28	27
1 026	115	25	81	1 260	121 579	5 937	28
13	9	5	8	15	5 365	1 477	29
1 076	181	34	114	1 381	131 314	7 850	30
-	1	-	-	-	353	33	31
34	56	13	31	133	1 305	78	32
2	1	2	3	3	25 936	1 380	33
36	58	15	34	136	27 594	1 491	34
71	35	17	32	342	204 046	13 588	35
42	9	18	28	229	168 179	10 502	36
33	26	2	9	82	6 581	492	37
14	7	-	1	45	3 866	268	38
302	33	6	13	828	39 964	2 511	39
132	8	7	8	326	19 270	1 335	40
55	41	5	18	445	43 889	2 658	41
27	35	3	22	177	22 079	1 356	42
87	69	11	35	138	26 363	1 519	43
43	48	5	19	80	13 780	1 001	44
9	7	2	4	51	11 885	763	45
6	1	1	5	24	6 005	378	46
23	9	1	11	33	48 899	3 260	47
9	3	3	3	22	22 284	1 353	48
4	6	1	6	6	4 341	290	49
3	3	1	1	6	1 707	102	50
860	340	83	215	2 834	643 138	41 376	51
6	13	2	10	7	194	15	52
79	86	11	62	174	13 134	1 131	53
18	20	4	15	61	4 041	265	54
359	436	42	157	401	38 102	1 681	55
84	94	20	53	146	23 068	1 161	56
12	26	5	17	6	5 008	463	57
-	-	-	-	-	25 797	1 593	58
35	46	7	22	77	40 090	2 275	59
14	3	3	2	10	8 103	1 849	60
607	724	94	338	882	157 537	10 433	61
-	-	-	-	-	-	-	62
3 815	680	170	593	6 469	343 942	14 292	63
3 815	680	170	593	6 469	343 942	14 292	64
20 279	5 831	2 117	6 983	27 517	2 298 097	145 159	65

**2 Behinderungen
2.1 nach Art und Ursache**

Lfd. Nr.	Art der Behinderung	Insgesamt	Angeborene Behinderung
2.1.3 Drittschwerste			
	Verlust oder Teilverlust		
1	eines Armes	696	12
2	eines Beines	750	5
3	beider Arme	210	4
4	beider Beine	198	2
5	eines Armes und eines Beines	64	1
6	von drei oder vier Gliedmaßen	72	1
7	Zusammen ...	1 990	25
	Funktionseinschränkung		
8	eines Armes	6 910	37
9	eines Beines	16 415	81
10	beider Arme	3 695	20
11	beider Beine	56 478	162
12	eines Armes und eines Beines	1 626	22
13	von drei Gliedmaßen	811	2
14	beider Arme und beider Beine	5 689	40
15	Zusammen ...	91 624	364
	Funktionseinschränkung der Wirbelsäule und des Rumpfes, Deformierung des Brustkorbes		
16	Deformierung des Brustkorbes mit Funktionseinschränkung der Wirbelsäule	346	9
17	Funktionseinschränkung der Wirbelsäule	97 938	110
18	Funktionseinschränkung der Wirbelsäule und der Gliedmaßen	66 542	32
19	sonstige Einschränkung der Stützfunktion des Rumpfes	3 184	10
20	Zusammen ...	168 010	161
	Blindheit und Sehbehinderung		
21	Blindheit oder Verlust beider Augen	496	13
22	hochgradige Sehbehinderung	659	15
23	sonstige Sehbehinderung	45 154	322
24	Zusammen ...	46 309	350
	Sprach- oder Sprechstörungen, Taubheit, Schwerhörigkeit, Gleichgewichtsstörungen		
25	Sprach- oder Sprechstörungen	857	90
26	Taubheit	271	7
27	Taubheit kombiniert mit Störungen der Sprachentwicklung und entsprechenden Störungen der geistigen Entwicklung	38	4
28	Schwerhörigkeit, auch kombiniert mit Gleichgewichtsstörungen	50 560	145
29	Gleichgewichtsstörungen	2 918	5
30	Zusammen ...	54 644	251
	Verlust einer Brust oder beider Brüste, Entstellungen u.a.		
31	Kleinwuchs	162	50
32	Entstellung, belästigende oder abstoßende Absonderungen oder Gerüche	473	36
33	Verlust einer Brust oder beider Brüste	7 537	-
34	Zusammen ...	8 172	86
	Beeinträchtigung der Funktion von inneren Organen bzw. Organsystemen		
35	von Herz-Kreislauf	59 218	102
36	von Herz-Kreislauf und einem oder mehreren weiteren inneren Organen	39 273	24
37	der oberen Atemwege	1 766	9
38	der oberen Atemwege und eines oder mehrerer weiterer innerer Organe	693	1
39	der tieferen Atemwege und Lungen	10 587	22
40	der tieferen Atemwege und Lungen sowie eines oder mehrerer weiterer innerer Organe	3 748	5
41	der Verdauungsorgane	12 038	20
42	der Verdauungsorgane und eines oder mehrerer weiterer innerer Organe	4 547	13
43	der Harnorgane	6 985	58
44	der Harnorgane und eines oder mehrerer weiterer innerer Organe	2 833	17
45	der Geschlechtsorgane	2 644	7
46	der Geschlechtsorgane und eines oder mehrerer weiterer innerer Organe	1 000	3
47	der inneren Sekretion und/oder des Stoffwechsels	13 037	16
48	der inneren Sekretion und/oder des Stoffwechsels u. eines o. mehr. weit. inn. Organe	5 070	6
49	des Blutes und des retikulo-endothelialen Systems	890	4
50	des Blutes und des retikulo-endothelialen Systems u. eines o. mehr. weit. inn. Organe	322	1
51	Zusammen ...	164 651	308
	Querschnittlähmung, zerebrale Störungen, geistig-seelische Behinderungen, Suchtkrankheiten		
52	Querschnittlähmung	21	-
53	himorganische Anfälle (auch mit geistig-seelischen Störungen) ohne neurologische Ausfallserscheinungen am Bewegungsapparat	3 281	41
54	himorganische Anfälle (auch mit geistig-seelischen Störungen) mit neurologischen Ausfallserscheinungen am Bewegungsapparat	750	10
55	himorganisches Psychosyndrom (Hirnleistungsschwäche, organische Wesensänderung) ohne neurologische Ausfallserscheinungen am Bewegungsapparat; symptomatische Psychosen	14 164	-
56	himorganisches Psychosyndrom (Hirnleistungsschwäche, organische Wesensänderung) mit neurologischen Ausfallserscheinungen am Bewegungsapparat	4 676	-
57	Störungen der geistigen Entwicklung (z.B. Lernbehinderung, geistige Behinderung)	1 051	275
58	körperlich nicht begründbare (endogene) Psychosen (Schizophrenie, affektive Psychosen)	9 095	-
59	Neurosen, Persönlichkeits- und Verhaltensstörungen	14 605	-
60	Suchtkrankheiten	1 879	-
61	Zusammen ...	49 522	326
	Sonstige und ungenügend bezeichnete Behinderungen		
62	nur Behinderungen mit Einzel-GdB unter 25	-	-
63	anderweitig nicht einzuordnende oder ungenügend bezeichnete Behinderungen	123 122	240
64	Zusammen ...	123 122	240
65	Insgesamt ...	708 044	2 111

am 31.12.2001
der einzelnen Behinderungen

Arbeitsunfall (einschl. Wege- und Betriebs- wegeunfall), Berufskrankheit	Verkehrsunfall	Häuslicher Unfall	Sonstiger oder nicht näher bezeichneter Unfall	Anerkannte Kriegs-, Wehr- dienst- oder Zivildienst- beschädigung	Allgemeine Krankheit (einschl. Impfschaden)	Sonstige, mehrere oder ungenügend bezeichnete Ursachen	Lfd. Nr.
Behinderung							
73	4	8	24	47	436	92	1
21	3	3	4	71	508	135	2
10	-	2	6	9	112	67	3
6	-	-	2	10	155	23	4
4	-	-	1	7	38	13	5
2	-	2	1	1	58	7	6
116	7	15	38	145	1 307	337	7
722	82	88	298	737	4 510	436	8
995	166	120	384	781	12 797	1 091	9
89	14	8	22	70	3 221	251	10
232	51	18	69	247	52 699	3 000	11
57	13	4	6	123	1 219	182	12
9	6	1	4	32	639	118	13
13	2	1	4	37	5 229	363	14
2 117	334	240	787	2 027	80 314	5 441	15
3	2	-	1	10	295	26	16
172	45	25	69	146	90 977	6 394	17
79	19	14	30	82	63 985	2 301	18
22	10	-	7	34	2 881	220	19
276	76	39	107	272	158 138	8 941	20
1	-	-	-	1	451	30	21
2	2	-	2	8	606	24	22
294	91	31	128	400	41 104	2 784	23
297	93	31	130	409	42 161	2 838	24
1	13	1	4	8	661	79	25
2	-	-	-	6	229	27	26
-	-	-	-	1	32	1	27
276	25	3	22	272	47 610	2 207	28
6	2	-	1	4	2 272	628	29
285	40	4	27	291	50 804	2 942	30
-	-	-	-	-	98	14	31
5	7	6	1	34	364	20	32
-	-	-	4	1	7 144	388	33
5	7	6	5	35	7 606	422	34
11	5	5	3	44	55 230	3 818	35
2	-	5	2	36	37 888	1 316	36
3	3	-	2	25	1 634	90	37
1	1	1	-	3	643	43	38
56	3	2	1	107	9 818	578	39
23	3	3	-	39	3 494	181	40
10	4	1	3	74	11 268	658	41
2	5	-	1	22	4 288	216	42
11	8	1	6	23	6 400	478	43
2	5	1	1	5	2 637	165	44
-	-	-	2	9	2 473	153	45
-	-	-	-	3	952	42	46
6	3	-	2	8	12 161	841	47
-	-	-	1	1	4 797	265	48
3	-	1	1	1	819	61	49
1	-	-	-	2	298	20	50
131	40	20	25	402	154 800	8 925	51
1	-	-	-	1	16	3	52
9	8	2	6	24	2 916	275	53
-	1	-	1	3	692	43	54
50	62	5	24	69	13 524	430	55
5	2	1	5	16	4 438	209	56
1	3	-	2	-	719	51	57
-	-	-	-	-	8 663	432	58
11	9	2	1	18	13 886	678	59
1	-	-	2	-	1 471	405	60
78	85	10	41	131	46 325	2 526	61
-	-	-	-	-	-	-	62
1 038	139	46	157	1 912	114 673	4 917	63
1 038	139	46	157	1 912	114 673	4 917	64
4 343	821	411	1 317	5 624	656 128	37 289	65

2 Behinderungen
2.1 nach Art und Ursache

Lfd. Nr.	Art der Behinderung	Insgesamt	Angeborene Behinderung
2.1.4 Behinderungen			
	Verlust oder Teilverlust		
1	eines Armes	23 251	2 225
2	eines Beines	61 256	518
3	beider Arme	4 148	359
4	beider Beine	9 628	194
5	eines Armes und eines Beines	2 267	170
6	von drei oder vier Gliedmaßen	2 231	175
7	Zusammen ...	102 781	3 641
	Funktionseinschränkung		
8	eines Armes	97 882	5 787
9	eines Beines	276 828	7 416
10	beider Arme	35 601	1 833
11	beider Beine	771 602	17 342
12	eines Armes und eines Beines	73 386	4 348
13	von drei Gliedmaßen	23 576	797
14	beider Arme und beider Beine	129 475	6 755
15	Zusammen ...	1 408 350	44 278
	Funktionseinschränkung der Wirbelsäule und des Rumpfes, Deformierung des Brustkorbes		
16	Deformierung des Brustkorbes mit Funktionseinschränkung der Wirbelsäule	8 441	578
17	Funktionseinschränkung der Wirbelsäule	797 060	3 418
18	Funktionseinschränkung der Wirbelsäule und der Gliedmaßen	872 167	3 454
19	sonstige Einschränkung der Stützfunktion des Rumpfes	60 440	1 851
20	Zusammen ...	1 738 108	9 301
	Blindheit und Sehbehinderung		
21	Blindheit oder Verlust beider Augen	87 306	6 991
22	hochgradige Sehbehinderung	54 260	1 978
23	sonstige Sehbehinderung	391 545	9 347
24	Zusammen ...	533 111	18 316
	Sprach- oder Sprechstörungen, Taubheit, Schwerhörigkeit, Gleichgewichtsstörungen		
25	Sprach- oder Sprechstörungen	12 133	1 806
26	Taubheit	26 738	8 288
27	Taubheit kombiniert mit Störungen der Sprachentwicklung und entsprechenden Störungen der geistigen Entwicklung	22 611	11 744
28	Schwerhörigkeit, auch kombiniert mit Gleichgewichtsstörungen	390 390	8 859
29	Gleichgewichtsstörungen	19 054	171
30	Zusammen ...	470 926	30 868
	Verlust einer Brust oder beider Brüste, Entstellungen u.a.		
31	Kleinwuchs	3 050	1 550
32	Entstellung, belästigende oder abstoßende Absonderungen oder Gerüche	7 192	1 176
33	Verlust einer Brust oder beider Brüste	208 359	-
34	Zusammen ...	218 601	2 726
	Beeinträchtigung der Funktion von inneren Organen bzw. Organsystemen		
35	von Herz-Kreislauf	676 917	5 611
36	von Herz-Kreislauf und einem oder mehreren weiteren inneren Organen	581 794	1 530
37	der oberen Atemwege	32 657	398
38	der oberen Atemwege und eines oder mehrerer weiterer innerer Organe	20 794	187
39	der tieferen Atemwege und Lungen	207 872	901
40	der tieferen Atemwege und Lungen sowie eines oder mehrerer weiterer innerer Organe	113 923	431
41	der Verdauungsorgane	235 745	1 055
42	der Verdauungsorgane und eines oder mehrerer weiterer innerer Organe	119 414	517
43	der Harnorgane	131 727	1 457
44	der Harnorgane und eines oder mehrerer weiterer innerer Organe	77 007	751
45	der Geschlechtsorgane	112 980	229
46	der Geschlechtsorgane und eines oder mehrerer weiterer innerer Organe	45 547	92
47	der inneren Sekretion und/oder des Stoffwechsels	190 031	2 288
48	der inneren Sekretion und/oder des Stoffwechsels u. eines o. mehr. weit. inn. Organe	84 610	791
49	des Blutes und des retikulo-endothelialen Systems	41 139	1 175
50	des Blutes und des retikulo-endothelialen Systems u. eines o. mehr. weit. inn. Organe	16 236	351
51	Zusammen ...	2 688 393	17 764
	Querschnittslähmung, zerebrale Störungen, geistig-seelische Behinderungen, Suchtkrankheiten		
52	Querschnittslähmung	17 250	1 363
53	himorganische Anfälle (auch mit geistig-seelischen Störungen) ohne neurologische Ausfallserscheinungen am Bewegungsapparat	111 918	11 643
54	himorganische Anfälle (auch mit geistig-seelischen Störungen) mit neurologischen Ausfallserscheinungen am Bewegungsapparat	63 864	11 305
55	himorganisches Psychosyndrom (Hirnleistungsschwäche, organische Wesensänderung) ohne neurologische Ausfallserscheinungen am Bewegungsapparat; symptomatische Psychosen	213 132	-
56	himorganisches Psychosyndrom (Hirnleistungsschwäche, organische Wesensänderung) mit neurologischen Ausfallserscheinungen am Bewegungsapparat	273 562	-
57	Störungen der geistigen Entwicklung (z.B. Lernbehinderung, geistige Behinderung)	263 751	154 684
58	körperlich nicht begründbare (endogene) Psychosen (Schizophrenie, affektive Psychosen)	184 302	-
59	Neurosen, Persönlichkeits- und Verhaltensstörungen	146 748	-
60	Suchtkrankheiten	42 348	-
61	Zusammen ...	1 316 875	178 995
	Sonstige und ungenügend bezeichnete Behinderungen		
62	nur Behinderungen mit Einzel-GdB unter 25	165 565	227
63	anderweitig nicht einzuordnende oder ungenügend bezeichnete Behinderungen	1 304 298	29 589
64	Zusammen ...	1 469 863	29 816
65	Insgesamt ...	9 947 008	335 705

am 31.12.2001
der einzelnen Behinderungen

Arbeitsunfall (einschl. Wege- und Betriebs- wegeunfall), Berufskrankheit	Verkehrsunfall	Häuslicher Unfall	Sonstiger oder nicht näher bezeichneter Unfall	Anerkannte Kriegs-, Wehr- dienst- oder Zivildienst- beschädigung	Allgemeine Krankheit (einschl. Impfschaden)	Sonstige, mehrere oder ungenügend bezeichnete Ursachen	Lfd. Nr.
Insgesamt							
3 892	684	440	1 262	7 565	6 022	1 161	1
5 984	4 185	308	2 022	17 864	27 405	2 970	2
554	63	57	198	692	1 659	566	3
543	310	38	276	1 710	5 883	674	4
174	120	8	71	492	1 028	204	5
214	60	33	71	377	1 104	197	6
11 361	5 422	884	3 900	28 700	43 101	5 772	7
13 572	3 731	1 709	4 846	19 250	44 764	4 223	8
22 186	10 143	2 716	9 404	25 058	184 814	15 091	9
1 928	410	227	615	2 615	25 473	2 500	10
8 288	3 962	864	2 769	9 499	684 177	44 701	11
2 916	1 751	199	830	4 798	53 660	4 884	12
1 109	638	82	266	1 629	15 441	3 614	13
867	687	108	370	1 181	111 445	8 062	14
50 866	21 322	5 905	19 100	64 030	1 119 774	83 075	15
124	37	12	45	415	6 681	549	16
2 934	1 016	440	1 034	2 713	730 115	55 390	17
3 252	1 332	389	1 103	2 846	815 326	44 465	18
774	304	56	276	973	50 906	5 300	19
7 084	2 689	897	2 458	6 947	1 603 028	105 704	20
394	259	75	244	1 558	72 839	4 946	21
108	74	21	63	316	48 853	2 847	22
4 638	1 678	790	2 737	7 448	343 146	21 761	23
5 140	2 011	886	3 044	9 322	464 838	29 554	24
47	105	8	39	133	9 275	720	25
97	33	34	63	304	16 762	1 157	26
11	19	33	48	52	9 842	862	27
3 257	331	109	297	3 418	357 336	16 783	28
59	27	15	24	60	14 958	3 740	29
3 471	515	199	471	3 967	408 173	23 262	30
-	1	-	2	-	1 333	164	31
138	146	58	89	578	4 775	232	32
16	17	25	59	23	199 270	8 949	33
154	164	83	150	601	205 378	9 345	34
267	101	77	111	1 618	632 824	36 308	35
181	58	61	91	1 203	545 890	32 780	36
169	65	8	26	543	29 577	1 871	37
92	28	5	12	364	18 850	1 256	38
2 628	117	26	68	7 271	186 401	10 460	39
1 243	50	29	38	3 617	102 405	6 110	40
318	116	27	76	1 839	220 848	11 466	41
177	96	16	56	987	111 507	6 058	42
280	165	24	98	641	123 128	5 934	43
176	117	25	62	542	71 288	4 046	44
61	23	11	42	240	105 238	7 136	45
27	9	7	19	162	42 715	2 516	46
108	39	19	31	206	177 039	10 301	47
33	11	12	16	128	79 513	4 106	48
33	23	8	21	35	37 927	1 917	49
19	6	3	3	24	14 620	1 210	50
5 812	1 024	358	770	19 420	2 499 770	143 475	51
2 019	2 865	423	1 828	231	7 812	709	52
789	1 073	164	692	1 954	88 549	7 054	53
445	810	95	367	1 217	46 338	3 287	54
2 829	3 473	373	1 318	4 343	191 561	9 235	55
2 572	4 334	428	1 504	2 332	249 755	12 637	56
174	334	110	235	123	98 537	9 554	57
-	-	-	-	-	174 200	10 102	58
174	171	37	83	340	138 168	7 775	59
22	23	7	11	51	36 504	5 730	60
9 024	13 083	1 637	6 038	10 591	1 031 424	66 083	61
637	106	26	92	1 031	157 206	6 240	62
17 527	4 060	796	2 504	35 167	1 149 886	64 769	63
18 164	4 166	822	2 596	36 198	1 307 092	71 009	64
111 076	50 396	11 671	38 527	179 776	8 682 578	537 279	65

3 Schwerbehinderte Menschen am Jahresende
3.1 nach Geschlecht, Altersgruppen und Anteil an der Wohnbevölkerung
3.1.1 Deutschland^{*)}

Geschlecht Alter von ... bis unter ... Jahren	Schwerbehinderte Menschen am 31.12. ...							
	Deutschland							
	1987	1989	1991	1993	1995	1997	1999	2001
Männlich	2 762 712	2 862 878	2 901 872	3 407 782	3 453 906	3 501 132	3 497 458	3 530 018
Weiblich	2 364 582	2 446 656	2 470 088	2 976 566	3 042 627	3 120 025	3 136 008	3 181 779
Insgesamt ...	5 127 294	5 309 534	5 371 960	6 384 348	6 496 533	6 621 157	6 633 466	6 711 797
unter 4	10 102	11 296	12 788	15 286	15 118	15 257	15 693	15 938
4 - 6	9 944	10 655	12 367	15 997	16 283	15 248	14 344	15 026
6 - 15	56 496	58 300	61 203	83 739	92 067	95 842	97 394	96 197
15 - 18	28 571	24 745	23 751	29 847	32 172	35 599	36 114	37 740
18 - 25	111 021	104 657	94 185	100 861	93 612	92 587	96 482	101 247
25 - 35	196 039	211 508	224 007	275 719	278 628	268 036	247 819	227 247
35 - 45	255 054	259 675	281 860	359 191	386 133	415 801	442 721	464 455
45 - 55	688 437	697 364	662 977	735 750	683 753	661 851	665 975	734 219
55 - 60	604 527	581 944	598 616	746 026	769 294	755 101	688 449	591 238
60 - 62	321 401	321 039	299 371	307 771	359 731	356 207	381 717	390 301
62 - 65	510 664	504 736	485 885	535 228	483 567	520 809	541 288	570 797
65 und mehr	2 335 038	2 523 605	2 614 950	3 178 933	3 286 175	3 388 819	3 405 470	3 467 392
je 1 000 Einwohner¹⁾								
unter 4	4	4	4	4	5	5	5	5
4 - 6	8	9	9	9	9	9	9	9
6 - 15	11	11	11	10	11	12	12	12
15 - 18	12	13	12	12	12	13	13	14
18 - 25	15	15	15	14	14	15	15	15
25 - 35	21	21	20	20	20	20	20	20
35 - 45	32	32	32	31	32	33	33	34
45 - 55	76	76	75	70	68	66	65	67
55 - 60	169	162	153	135	129	128	127	131
60 - 62	234	222	213	187	175	164	160	162
62 - 65	262	250	233	207	200	187	172	168
65 und mehr	248	262	265	257	258	261	255	247
Insgesamt ...	84	85	83	78	79	81	81	81

^{*)} Bis 1991: Früheres Bundesgebiet einschl. Berlin-West.

¹⁾ Bevölkerungsstand am Jahresende.

3 Schwerbehinderte Menschen am Jahresende
3.1 nach Geschlecht, Altersgruppen und Anteil an der Wohnbevölkerung
3.1.2 Früheres Bundesgebiet^{*)}

<div style="text-align: center;">Geschlecht</div> <div style="text-align: center;">Alter von ... bis unter ... Jahren</div>	Schwerbehinderte Menschen am 31.12. ...				
	Früheres Bundesgebiet				
	1993	1995	1997	1999	2001
Männlich	3 000 767	3 011 313	3 038 825	3 041 987	3 048 190
Weiblich	2 569 264	2 600 169	2 648 849	2 676 091	2 697 102
Insgesamt ...	5 570 031	5 611 482	5 687 674	5 718 078	5 745 292
unter 4	13 416	13 691	13 917	14 218	14 294
4 - 6	13 094	13 924	13 669	12 917	13 381
6 - 15	65 857	73 058	76 734	79 457	80 127
15 - 18	23 532	24 776	27 256	27 566	28 884
18 - 25	83 410	75 614	72 847	74 047	76 287
25 - 35	233 555	234 065	223 962	206 795	188 466
35 - 45	301 935	320 467	343 245	366 249	385 198
45 - 55	635 950	586 279	565 008	565 534	614 783
55 - 60	653 288	666 997	645 895	588 089	509 096
60 - 62	272 354	318 013	313 388	330 417	333 875
62 - 65	471 086	423 854	457 872	476 918	494 648
65 und mehr	2 802 554	2 860 744	2 933 881	2 975 871	3 006 253

je 1 000 Einwohner¹⁾

unter 4	5	5	5	5	5
4 - 6	9	9	9	9	9
6 - 15	11	11	11	12	12
15 - 18	12	12	13	13	13
18 - 25	14	14	14	14	14
25 - 35	20	20	20	20	20
35 - 45	32	32	33	33	33
45 - 55	74	70	68	67	68
55 - 60	147	137	134	133	136
60 - 62	207	190	176	169	170
62 - 65	227	215	202	186	178
65 und mehr	276	270	272	269	259
Insgesamt ...	85	83	84	84	84

^{*)} 1993 einschl. Berlin-West. Ab 1995 einschl. Gesamt-Berlin.

¹⁾ Bevölkerungsstand am Jahresende.

3 Schwerbehinderte Menschen am Jahresende
3.1 nach Geschlecht, Altersgruppen und Anteil an der Wohnbevölkerung
3.1.3 Neue Länder^{*)}

<div style="text-align: center;">Geschlecht</div> <div style="text-align: center;">Alter von ... bis unter ... Jahren</div>	Schwerbehinderte Menschen am 31.12. ...				
	Neue Länder				
	1993	1995	1997	1999	2001
Männlich	407 015	442 593	462 307	455 471	481 828
Weiblich	407 302	442 458	471 176	459 917	484 677
Insgesamt ...	814 317	885 051	933 483	915 388	966 505
unter 4	1 870	1 427	1 340	1 475	1 644
4 - 6	2 903	2 359	1 579	1 427	1 645
6 - 15	17 882	19 009	19 108	17 937	16 070
15 - 18	6 315	7 396	8 343	8 548	8 856
18 - 25	17 451	17 998	19 740	22 435	24 960
25 - 35	42 164	44 563	44 074	41 024	38 781
35 - 45	57 256	65 666	72 556	76 472	79 257
45 - 55	99 800	97 474	96 843	100 441	119 436
55 - 60	92 738	102 297	109 206	100 360	82 142
60 - 62	35 417	41 718	42 819	51 300	56 426
62 - 65	64 142	59 713	62 937	64 370	76 149
65 und mehr	376 379	425 431	454 938	429 599	461 139

je 1 000 Einwohner¹⁾

unter 4	4	5	4	4	4
4 - 6	7	9	10	9	9
6 - 15	9	11	12	13	14
15 - 18	11	12	14	14	15
18 - 25	14	16	17	18	20
25 - 35	17	21	22	23	24
35 - 45	24	29	32	33	35
45 - 55	51	57	56	56	60
55 - 60	84	94	101	101	107
60 - 62	107	109	109	117	126
62 - 65	124	133	121	112	122
65 und mehr	171	199	207	187	189
Insgesamt ...	52	62	66	66	70

^{*)} 1993 einschl. Berlin-Ost. Ab 1995 ohne Berlin.

¹⁾ Bevölkerungsstand am Jahresende.

3 Schwerbehinderte Menschen am Jahresende

3.2 nach Art der schwersten Behinderung

3.2.1 Deutschland^{*)} - Absolut -

Art der schwersten Behinderung	Schwerbehinderte Menschen am 31.12. ...						
	1989	1991	1993	1995	1997	1999	2001
Verlust oder Teilverlust							
eines Armes	27 670	26 145	29 963	28 518	23 232	20 398	19 493
eines Beines	70 474	65 157	74 289	71 786	67 272	57 669	55 219
beider Arme	2 786	2 735	3 247	3 271	3 169	2 755	2 929
beider Beine	9 110	8 422	10 015	9 991	9 649	8 390	8 455
eines Armes und eines Beines	2 086	1 983	2 324	2 258	2 131	1 914	1 954
von drei oder vier Gliedmaßen	1 308	1 293	1 616	1 586	1 560	1 767	1 816
Zusammen ...	113 434	105 735	121 454	117 410	107 013	92 893	89 866
Funktionseinschränkung							
eines Armes	72 982	69 532	79 219	78 839	76 604	66 458	66 405
eines Beines	195 926	189 642	220 522	224 182	218 700	192 379	194 875
beider Arme	19 430	19 194	22 244	22 290	22 380	20 301	21 055
beider Beine	353 839	363 877	454 661	481 136	500 556	474 247	519 239
eines Armes und eines Beines	59 476	58 081	66 991	68 766	68 388	62 121	61 243
von drei Gliedmaßen	20 350	19 816	21 068	20 335	19 556	17 352	17 448
beider Arme und beider Beine	88 862	89 510	99 849	99 679	99 432	92 652	100 052
Zusammen ...	810 865	809 652	964 554	995 227	1 005 616	925 510	980 317
Funktionseinschränkung							
der Wirbelsäule und des Rumpfes, Deformierung des Brustkorbes							
Deformierung des Brustkorbes mit Funktionseinschränkung der Wirbelsäule	8 567	8 074	8 750	8 047	7 483	6 296	5 816
Funktionseinschränkung der Wirbelsäule	294 497	307 942	356 064	366 153	368 595	334 366	358 415
Funktionseinschränkung der Wirbelsäule und der Gliedmaßen	506 328	534 532	582 762	582 307	576 383	477 437	529 970
sonstige Einschränkung der Stützfunktion des Rumpfes	45 077	44 217	57 194	57 582	57 412	45 014	41 892
Zusammen ...	854 469	894 765	1 004 770	1 014 089	1 009 873	863 113	936 093
Blindheit und Sehbehinderung							
Blindheit oder Verlust beider Augen	50 895	51 464	68 226	73 866	77 925	77 677	82 996
hochgradige Sehbehinderung	30 646	31 574	43 935	43 607	46 656	45 368	49 619
sonstige Sehbehinderung	157 149	161 714	202 243	212 692	218 611	207 708	221 201
Zusammen ...	238 690	244 752	314 404	330 165	343 192	330 753	353 816
Sprach- oder Sprechstörungen,							
Taubheit, Schwerhörigkeit, Gleichgewichtsstörungen							
Sprach- oder Sprechstörungen	6 829	6 572	7 646	7 788	7 827	7 553	7 398
Taubheit	18 362	18 364	25 276	25 244	25 493	24 806	24 812
Taubheit kombiniert mit Störungen der Sprachentwicklung und entsprechenden Störungen der geistigen Entwicklung	19 132	19 252	23 252	22 867	23 253	22 351	22 039
Schwerhörigkeit, auch kombiniert mit Gleichgewichtsstörungen	146 453	151 236	185 219	193 197	201 368	190 499	208 682
Gleichgewichtsstörungen	1 437	1 492	1 948	2 306	2 468	8 283	9 212
Zusammen ...	192 213	196 916	243 341	251 402	260 409	253 492	272 143
Verlust einer Brust oder beider Brüste,							
Entstellungen u.a.							
Kleinwuchs	1 997	1 944	2 236	2 255	2 295	2 151	2 185
Entstellung, belästigende oder abstoßende Absonderungen oder Gerüche	5 597	5 413	6 052	6 339	6 477	4 975	4 867
Verlust einer Brust oder beider Brüste	106 768	111 314	137 657	150 671	163 405	161 477	173 495
Zusammen ...	114 362	118 671	145 945	159 265	172 177	168 603	180 547
Beeinträchtigung der Funktion							
von inneren Organen bzw. Organsystemen							
von Herz-Kreislauf	481 103	452 274	530 665	522 132	491 244	404 363	398 194
von Herz-Kreislauf und einem oder mehreren weiteren inneren Organen	581 801	541 454	551 414	503 502	454 106	351 684	363 234
der oberen Atemwege	18 551	19 090	23 871	24 237	24 711	23 289	23 614
der oberen Atemwege und eines oder mehrerer weiterer innerer Organe	16 218	16 248	18 218	17 642	17 341	15 259	15 876
der tieferen Atemwege und Lungen	117 989	119 340	147 280	153 922	157 346	144 538	153 487
der tieferen Atemwege und Lungen sowie eines oder mehrerer weiterer innerer Organe	98 763	94 849	104 384	100 710	97 073	82 867	89 049
der Verdauungsorgane	137 294	139 529	161 646	170 037	179 180	166 813	176 458
der Verdauungsorgane und eines oder mehrerer weiterer innerer Organe	99 285	97 175	103 697	101 174	99 892	84 635	91 092
der Harnorgane	58 153	60 875	78 553	86 077	93 137	90 569	96 120
der Harnorgane und eines oder mehrerer weiterer innerer Organe	51 173	52 257	58 801	59 618	61 045	54 447	59 053
der Geschlechtsorgane	50 422	51 493	65 548	71 911	79 474	82 284	97 579
der Geschlechtsorgane und eines oder mehrerer weiterer innerer Organe	30 212	30 419	34 512	35 018	36 204	32 811	38 114
der inneren Sekretion und/oder des Stoffwechsels	61 956	64 112	82 935	89 986	98 242	104 738	124 617
der inneren Sekretion und/oder des Stoffwechsels u. eines o. mehr. weit. inn. Organe	35 996	36 138	43 193	44 553	46 416	46 048	55 765
des Blutes und des retikulo-endothelialen Systems	17 585	19 498	26 791	30 979	34 112	33 948	35 536
des Blutes und des retikulo-endothelialen Systems u. eines o. mehr. weit. inn. Organe	9 048	9 488	11 349	11 952	12 779	12 488	14 077
Zusammen ...	1 865 549	1 804 239	2 042 857	2 023 450	1 982 302	1 730 781	1 831 865
Querschnittslähmung, zerebrale Störungen,							
geistig-seelische Behinderungen, Suchtkrankheiten							
Querschnittslähmung	12 253	12 579	15 291	15 925	16 383	16 091	16 950
himorganische Anfälle (auch mit geistig-seelischen Störungen) ohne neurologische Ausfallserscheinungen am Bewegungsapparat	66 282	67 196	82 270	85 855	88 982	85 332	93 471
himorganische Anfälle (auch mit geistig-seelischen Störungen) mit neurologischen Ausfallserscheinungen am Bewegungsapparat	43 102	44 194	53 967	55 115	56 459	54 995	58 451
himorganisches Psychosyndrom (Hirnleistungsschwäche, organische Wesensänderung) ohne neurologische Ausfallserscheinungen am Bewegungsapparat; symptomatische Psychosen	110 749	114 842	142 809	156 288	164 358	157 902	157 790
himorganisches Psychosyndrom (Hirnleistungsschwäche, organische Wesensänderung) mit neurologischen Ausfallserscheinungen am Bewegungsapparat	116 001	128 967	161 166	180 475	202 118	214 124	244 260
Störungen der geistigen Entwicklung (z.B. Lernbehinderung, geistige Behinderung)	161 165	165 468	209 654	225 892	238 062	236 293	253 373
körperlich nicht begründbare (endogene) Psychosen (Schizophrenie, affektive Psychosen)	79 206	84 796	101 880	112 900	124 867	129 684	147 817
Neurosen, Persönlichkeits- und Verhaltensstörungen	36 509	40 530	48 509	54 984	65 202	72 335	89 591
Suchtkrankheiten	10 722	11 380	13 209	14 231	16 515	23 276	30 485
Zusammen ...	635 989	669 952	828 755	901 665	972 946	990 032	1 092 188
Sonstige und ungenügend bezeichnete Behinderungen							
nur Behinderungen mit Einzel-GdB unter 25	98 164	94 191	98 248	97 587	100 829	646 416	165 565
anderweitig nicht einzuordnende oder ungenügend bezeichnete Behinderungen	385 799	433 087	620 020	606 273	666 800	631 873	809 397
Zusammen ...	483 963	527 278	718 268	703 860	767 629	1 278 289	974 962
Insgesamt ...	5 309 534	5 371 960	6 384 348	6 496 533	6 621 157	6 633 466	6 711 797

^{*)}Bis 1991: Früheres Bundesgebiet einschl. Berlin-West.

3 Schwerbehinderte Menschen am Jahresende

3.2 nach Art der schwersten Behinderung

3.2.1 Deutschland - Veränderungsraten -

Art der schwersten Behinderung	Veränderungen in +/- %			
	1995 gegenüber 1993	1997 gegenüber 1995	1999 gegenüber 1997	2001 gegenüber 1999
Verlust oder Teilverlust				
eines Armes	- 4,8	- 18,5	- 12,2	- 4,4
eines Beines	- 3,4	- 6,3	- 14,3	- 4,2
beider Arme	+ 0,7	- 3,1	- 13,1	+ 6,3
beider Beine	- 0,2	- 3,4	- 13,0	+ 0,8
eines Armes und eines Beines	- 2,8	- 5,6	- 10,2	+ 2,1
von drei oder vier Gliedmaßen	- 1,9	- 1,6	+ 13,3	+ 2,8
Zusammen ...	- 3,3	- 8,9	- 13,2	- 3,3
Funktionseinschränkung				
eines Armes	- 0,5	- 2,8	- 13,2	- 0,1
eines Beines	+ 1,7	- 2,4	- 12,0	+ 1,3
beider Arme	+ 0,2	+ 0,4	- 9,3	+ 3,7
beider Beine	+ 5,8	+ 4,0	- 5,3	+ 9,5
eines Armes und eines Beines	+ 2,6	- 0,5	- 9,2	- 1,4
von drei Gliedmaßen	- 3,5	- 3,8	- 11,3	+ 0,6
beider Arme und beider Beine	- 0,2	- 0,2	- 6,8	+ 8,0
Zusammen ...	+ 3,2	+ 1,0	- 8,0	+ 5,9
Funktionseinschränkung der Wirbelsäule und des Rumpfes, Deformierung des Brustkorbes				
Deformierung des Brustkorbes mit Funktionseinschränkung der Wirbelsäule	- 8,0	- 7,0	- 15,9	- 7,6
Funktionseinschränkung der Wirbelsäule	+ 2,8	+ 0,7	- 9,3	+ 7,2
Funktionseinschränkung der Wirbelsäule und der Gliedmaßen	- 0,1	- 1,0	- 17,2	+ 11,0
sonstige Einschränkung der Stützfunktion des Rumpfes	+ 0,7	- 0,3	- 21,6	- 6,9
Zusammen ...	+ 0,9	- 0,4	- 14,5	+ 8,5
Blindheit und Sehbehinderung				
Blindheit oder Verlust beider Augen	+ 8,3	+ 5,5	- 0,3	+ 6,8
hochgradige Sehbehinderung	- 0,7	+ 7,0	- 2,8	+ 9,4
sonstige Sehbehinderung	+ 5,2	+ 2,8	- 5,0	+ 6,5
Zusammen ...	+ 5,0	+ 3,9	- 3,6	+ 7,0
Sprach- oder Sprechstörungen, Taubheit, Schwerhörigkeit, Gleichgewichtsstörungen				
Sprach- oder Sprechstörungen	+ 1,9	+ 0,5	- 3,5	- 2,1
Taubheit	- 0,1	+ 1,0	- 2,7	+ 0,0
Taubheit kombiniert mit Störungen der Sprachentwicklung und entsprechenden Störungen der geistigen Entwicklung	- 1,7	+ 1,7	- 3,9	- 1,4
Schwerhörigkeit, auch kombiniert mit Gleichgewichtsstörungen	+ 4,3	+ 4,2	- 5,4	+ 9,5
Gleichgewichtsstörungen	+ 18,4	+ 7,0	X	+ 11,2
Zusammen ...	+ 3,3	+ 3,6	- 2,7	+ 7,4
Verlust einer Brust oder beider Brüste, Entstellungen u.a.				
Kleinwuchs	+ 0,8	+ 1,8	- 6,3	+ 1,6
Entstellung, belästigende oder abstoßende Absonderungen oder Gerüche	+ 4,7	+ 2,2	- 23,2	- 2,2
Verlust einer Brust oder beider Brüste	+ 9,5	+ 8,5	- 1,2	+ 7,4
Zusammen ...	+ 9,1	+ 8,1	- 2,1	+ 7,1
Beeinträchtigung der Funktion von inneren Organen bzw. Organsystemen				
von Herz-Kreislauf	- 1,6	- 5,9	- 17,7	- 1,5
von Herz-Kreislauf und einem oder mehreren weiteren inneren Organen	- 8,7	- 9,8	- 22,6	+ 3,3
der oberen Atemwege	+ 1,5	+ 2,0	- 5,8	+ 1,4
der oberen Atemwege und eines oder mehrerer weiterer innerer Organe	- 3,2	- 1,7	- 12,0	+ 4,0
der tieferen Atemwege und Lungen	+ 4,5	+ 2,2	- 8,1	+ 6,2
der tieferen Atemwege und Lungen sowie eines oder mehrerer weiterer innerer Organe	- 3,5	- 3,6	- 14,6	+ 7,5
der Verdauungsorgane	+ 5,2	+ 5,4	- 6,9	+ 5,8
der Verdauungsorgane und eines oder mehrerer weiterer innerer Organe	- 2,4	- 1,3	- 15,3	+ 7,6
der Harnorgane	+ 9,6	+ 8,2	- 2,8	+ 6,1
der Harnorgane und eines oder mehrerer weiterer innerer Organe	+ 1,4	+ 2,4	- 10,8	+ 8,5
der Geschlechtsorgane	+ 9,7	+ 10,5	+ 3,5	+ 18,6
der Geschlechtsorgane und eines oder mehrerer weiterer innerer Organe	+ 1,5	+ 3,4	- 9,4	+ 16,2
der inneren Sekretion und/oder des Stoffwechsels	+ 8,5	+ 9,2	+ 6,6	+ 19,0
der inneren Sekretion und/oder des Stoffwechsels u. eines o. mehr. weit. inn. Organe	+ 3,1	+ 4,2	- 0,8	+ 21,1
des Blutes und des retikulo-endothelialen Systems	+ 15,6	+ 10,1	- 0,5	+ 4,7
des Blutes und des retikulo-endothelialen Systems u. eines o. mehr. weit. inn. Organe	+ 5,3	+ 6,9	- 2,3	+ 12,7
Zusammen ...	- 0,9	- 2,0	- 12,7	+ 5,8
Querschnittlähmung, zerebrale Störungen, geistig-seelische Behinderungen, Suchtkrankheiten				
Querschnittlähmung	+ 4,1	+ 2,9	- 1,8	+ 5,3
hirnorganische Anfälle (auch mit geistig-seelischen Störungen) ohne neurologische Ausfallserscheinungen am Bewegungsapparat	+ 4,4	+ 3,6	- 4,1	+ 9,5
hirnorganische Anfälle (auch mit geistig-seelischen Störungen) mit neurologischen Ausfallserscheinungen am Bewegungsapparat	+ 2,1	+ 2,4	- 2,6	+ 6,3
hirnorganisches Psychosyndrom (Hirnleistungsschwäche, organische Wesensänderung) ohne neurologische Ausfallserscheinungen am Bewegungsapparat; symptomatische Psychosen	+ 9,4	+ 5,2	- 3,9	- 0,1
hirnorganisches Psychosyndrom (Hirnleistungsschwäche, organische Wesensänderung) mit neurologischen Ausfallserscheinungen am Bewegungsapparat	+ 12,0	+ 12,0	+ 5,9	+ 14,1
Störungen der geistigen Entwicklung (z.B. Lernbehinderung, geistige Behinderung)	+ 7,7	+ 5,4	- 0,7	+ 7,2
körperlich nicht begründbare (endogene) Psychosen (Schizophrenie, affektive Psychosen)	+ 10,8	+ 10,6	+ 3,9	+ 14,0
Neurosen, Persönlichkeits- und Verhaltensstörungen	+ 13,3	+ 18,6	+ 10,9	+ 23,9
Suchtkrankheiten	+ 7,7	+ 16,0	+ 40,9	+ 31,0
Zusammen ...	+ 8,8	+ 7,9	+ 1,8	+ 10,3
Sonstige und ungenügend bezeichnete Behinderungen				
nur Behinderungen mit Einzel-GdB unter 25	- 0,7	+ 3,3	X	- 74,4
anderweitig nicht einzuordnende oder ungenügend bezeichnete Behinderungen	- 2,2	+ 10,0	- 5,2	+ 28,1
Zusammen ...	- 2,0	+ 9,1	+ 66,5	- 23,7
Insgesamt ...	+ 1,8	+ 1,9	+ 0,2	+ 1,2

3 Schwerbehinderte Menschen am Jahresende
3.2 nach Art der schwersten Behinderung
3.2.2 Früheres Bundesgebiet ^{*)} - Absolut -

Art der schwersten Behinderung	Schwerbehinderte Menschen am 31.12. ...						
	1989	1991	1993	1995	1997	1999	2001
Verlust oder Teilverlust							
eines Armes	27 670	26 145	24 580	22 821	18 065	15 916	15 394
eines Beines	70 474	65 157	61 232	57 132	53 393	45 135	43 307
beider Arme	2 786	2 735	2 712	2 672	2 610	2 269	2 439
beider Beine	9 110	8 422	8 087	7 992	7 671	6 569	6 652
eines Armes und eines Beines	2 086	1 983	1 906	1 839	1 742	1 572	1 623
von drei oder vier Gliedmaßen	1 308	1 293	1 309	1 319	1 291	1 519	1 516
Zusammen ...	113 434	105 735	99 826	93 775	84 772	72 980	70 931
Funktionseinschränkung							
eines Armes	72 982	69 532	68 213	65 089	63 124	54 440	54 777
eines Beines	195 926	189 642	188 076	180 242	175 080	152 404	155 491
beider Arme	19 430	19 194	19 353	19 097	19 202	17 317	18 104
beider Beine	353 839	363 877	384 948	394 994	411 551	389 562	430 989
eines Armes und eines Beines	59 476	58 081	58 035	56 600	55 584	50 347	49 765
von drei Gliedmaßen	20 350	19 816	19 275	18 140	17 236	15 138	14 926
beider Arme und beider Beine	88 862	89 510	90 707	88 538	87 817	81 215	87 795
Zusammen ...	810 865	809 652	828 607	822 700	829 594	760 423	811 847
Funktionseinschränkung							
der Wirbelsäule und des Rumpfes, Deformierung des Brustkorbes							
Deformierung des Brustkorbes mit Funktionseinschränkung der Wirbelsäule	8 567	8 074	7 935	7 374	6 853	5 683	5 230
Funktionseinschränkung der Wirbelsäule	294 497	307 942	326 163	331 155	331 944	297 632	317 913
Funktionseinschränkung der Wirbelsäule und der Gliedmaßen	506 328	534 532	565 406	560 125	552 310	452 815	503 574
sonstige Einschränkung der Stützfunktion des Rumpfes	45 077	44 217	44 835	47 985	47 757	36 022	32 949
Zusammen ...	854 469	894 765	944 339	946 639	938 864	792 152	859 666
Blindheit und Sehbehinderung							
Blindheit oder Verlust beider Augen	50 895	51 464	53 262	54 947	57 930	54 431	59 301
hochgradige Sehbehinderung	30 646	31 574	33 162	34 156	36 214	35 903	39 500
sonstige Sehbehinderung	157 149	161 714	168 630	170 902	176 003	169 178	182 027
Zusammen ...	238 690	244 752	255 054	260 005	270 147	259 512	280 828
Sprach- oder Sprechstörungen							
Taubheit, Schwerhörigkeit, Gleichgewichtsstörungen							
Sprach- oder Sprechstörungen	6 829	6 572	6 655	6 524	6 526	5 967	5 813
Taubheit	18 362	18 364	18 606	18 540	18 674	18 362	18 298
Taubheit kombiniert mit Störungen der Sprachentwicklung und entsprechende Störungen der geistigen Entwicklung	19 132	19 252	19 462	19 100	19 619	18 790	18 531
Schwerhörigkeit, auch kombiniert mit Gleichgewichtsstörungen	146 453	151 236	158 407	159 458	165 823	155 569	171 717
Gleichgewichtsstörungen	1 437	1 492	1 642	1 810	1 950	7 781	8 682
Zusammen ...	192 213	196 916	204 772	205 432	212 592	206 469	223 041
Verlust einer Brust oder beider Brüste							
Entstellungen u.a.							
Kleinwuchs	1 997	1 944	1 924	1 860	1 902	1 787	1 828
Entstellung, belästigende oder abstoßende Absonderungen oder Gerüche	5 597	5 413	5 440	5 558	5 618	4 097	3 953
Verlust einer Brust oder beider Brüste	106 768	111 314	119 909	127 939	137 960	134 293	143 993
Zusammen ...	114 362	118 671	127 273	135 357	145 480	140 177	149 774
Beeinträchtigung der Funktion							
von inneren Organen bzw. Organsystemen							
von Herz-Kreislauf	481 103	452 274	444 492	426 345	397 476	322 109	320 746
von Herz-Kreislauf und einem oder mehreren weiteren inneren Organen	581 801	541 454	510 939	458 770	412 223	316 064	322 653
der oberen Atemwege	18 551	19 090	19 767	20 120	20 616	19 395	19 775
der oberen Atemwege und eines oder mehrerer weiterer innerer Organe	16 218	16 248	16 155	15 584	15 279	13 304	13 830
der tieferen Atemwege und Lungen	117 989	119 340	124 648	126 350	129 055	117 879	127 450
der tieferen Atemwege und Lungen sowie eines oder mehrerer weiterer innerer Organe	98 763	94 849	93 110	86 980	83 696	70 804	76 436
der Verdauungsorgane	137 294	139 529	147 490	151 521	157 314	143 258	151 455
der Verdauungsorgane und eines oder mehrerer weiterer innerer Organe	99 285	97 175	97 907	93 438	91 280	76 002	80 952
der Harnorgane	58 153	60 875	66 059	70 577	75 609	72 222	77 260
der Harnorgane und eines oder mehrerer weiterer innerer Organe	51 173	52 257	53 784	53 285	54 062	47 350	50 997
der Geschlechtsorgane	50 422	51 493	54 865	59 256	65 174	66 970	81 233
der Geschlechtsorgane und eines oder mehrerer weiterer innerer Organe	30 212	30 419	31 631	31 337	32 240	28 608	33 281
der inneren Sekretion und/oder des Stoffwechsels	61 956	64 112	68 016	71 462	77 454	81 623	98 143
der inneren Sekretion und/oder des Stoffwechsels u. eines o. mehr. weit. inn. Organe	35 996	36 138	36 926	36 932	38 319	37 320	45 160
des Blutes und des retikulo-endothelialen Systems	17 585	19 498	22 605	25 351	27 836	27 610	29 389
des Blutes und des retikulo-endothelialen Systems u. eines o. mehr. weit. inn. Organe	9 048	9 488	10 173	10 532	11 330	11 010	12 552
Zusammen ...	1 865 549	1 804 239	1 798 567	1 737 840	1 688 963	1 451 528	1 541 312
Querschnittlähmung, zerebrale Störungen							
geistig-seelische Behinderungen, Suchtkrankheiten							
Querschnittlähmung	12 253	12 579	13 110	13 405	13 739	13 415	14 176
hirnorganische Anfälle (auch mit geistig-seelischen Störungen) ohne neurologisch Ausfallserscheinungen am Bewegungsapparat	66 282	67 196	69 253	70 311	72 399	68 417	75 917
hirnorganische Anfälle (auch mit geistig-seelischen Störungen) mit neurologische Ausfallserscheinungen am Bewegungsapparat	43 102	44 194	46 231	47 181	48 319	46 901	49 373
hirnorganisches Psychosyndrom (Hirnleistungsschwäche, organische Wesensänderung) ohne neurologische Ausfallserscheinungen am Bewegungsapparat; symptomatisch Psychosen	110 749	114 842	122 366	127 543	132 174	126 194	124 130
hirnorganisches Psychosyndrom (Hirnleistungsschwäche, organische Wesensänderung) mit neurologischen Ausfallserscheinungen am Bewegungsapparat	116 001	128 967	145 566	159 918	177 555	186 628	213 327
Störungen der geistigen Entwicklung (z.B. Lernbehinderung, geistige Behinderung)	161 165	165 468	170 722	174 663	182 500	178 951	193 495
körperlich nicht begründbare (endogene) Psychosen (Schizophrenie, affektive Psychosen)	79 206	84 796	92 076	98 467	107 937	111 779	127 877
Neurosen, Persönlichkeits- und Verhaltensstörungen	36 509	40 530	46 099	51 320	60 365	66 468	82 172
Suchtkrankheiten	10 722	11 380	12 316	13 019	14 394	19 854	25 601
Zusammen ...	635 989	669 952	717 739	755 827	809 382	818 607	906 068
Sonstige und ungenügend bezeichnete Behinderungen							
nur Behinderungen mit Einzel-GdB unter 25	98 164	94 191	96 836	95 250	98 333	644 337	163 344
anderweitig nicht einzuordnende oder ungenügend bezeichnete Behinderungen	385 799	433 087	497 018	558 657	609 547	571 893	738 481
Zusammen ...	483 963	527 278	593 854	653 907	707 880	1 216 230	901 825
Insgesamt ...	5 309 534	5 371 960	5 570 031	5 611 482	5 687 674	5 718 078	5 745 292

^{*)} Bis 1993 einschl. Berlin-West. Ab 1995 einschl. Gesamt-Berlin.

3 Schwerbehinderte Menschen am Jahresende
3.2 nach Art der schwersten Behinderung
3.2.2 Früheres Bundesgebiet¹⁾ - Veränderungsraten -

Art der schwersten Behinderung	Veränderungen in +/- %					
	1991 gegenüber 1989	1993 gegenüber 1991	1995 gegenüber 1993	1997 gegenüber 1995	1999 gegenüber 1997	2001 gegenüber 1999
Verlust oder Teilverlust						
eines Armes	- 5,5	- 6,0	- 7,2	- 20,8	- 11,9	- 3,3
eines Beines	- 7,5	- 6,0	- 6,7	- 6,5	- 15,5	- 4,1
beider Arme	- 1,8	- 0,8	- 1,5	- 2,3	- 13,1	+ 7,5
beider Beine	- 7,6	- 4,0	- 1,2	- 4,0	- 14,4	+ 1,3
eines Armes und eines Beines	- 4,9	- 3,9	- 3,5	- 5,3	- 9,8	+ 3,2
von drei oder vier Gliedmassen	- 1,1	+ 1,2	+ 0,8	- 2,1	+ 17,7	- 0,2
Zusammen ...	- 6,8	- 5,6	- 6,1	- 9,6	- 13,9	- 2,8
Funktionseinschränkung						
eines Armes	- 4,7	- 1,9	- 4,6	- 3,0	- 13,8	+ 0,6
eines Beines	- 3,2	- 0,8	- 4,2	- 2,9	- 13,0	+ 2,0
beider Arme	- 1,2	+ 0,8	- 1,3	+ 0,5	- 9,8	+ 4,5
beider Beine	+ 2,8	+ 5,8	+ 2,6	+ 4,2	- 5,3	+ 10,6
eines Armes und eines Beines	- 2,3	- 0,1	- 2,5	- 1,8	- 9,4	- 1,2
von drei Gliedmaßen	- 2,6	- 2,7	- 5,9	- 5,0	- 12,2	- 1,4
beider Arme und beider Beine	+ 0,7	+ 1,3	- 2,4	- 0,8	- 7,5	+ 8,1
Zusammen ...	- 0,1	+ 2,3	- 0,7	+ 0,8	- 8,3	+ 6,8
Funktionseinschränkung der Wirbelsäule und des Rumpfes, Deformierung des Brustkorbes:						
Deformierung des Brustkorbes mit Funktionseinschränkung der Wirbelsäule	- 5,8	- 1,7	- 7,1	- 7,1	- 17,1	- 8,0
Funktionseinschränkung der Wirbelsäule	+ 4,6	+ 5,9	+ 1,5	+ 0,2	- 10,3	+ 6,8
Funktionseinschränkung der Wirbelsäule und der Gliedmaßen	+ 5,6	+ 5,8	- 0,9	- 1,4	- 18,0	+ 11,2
sonstige Einschränkung der Stützfunktion des Rumpfes	- 1,9	+ 1,4	+ 7,0	- 0,5	- 24,6	- 8,5
Zusammen ...	+ 4,7	+ 5,5	+ 0,2	- 0,8	- 15,6	+ 8,5
Blindheit und Sehbehinderung						
Blindheit oder Verlust beider Augen	+ 1,1	+ 3,5	+ 3,2	+ 5,4	- 6,0	+ 8,9
hochgradige Sehbehinderung	+ 3,0	+ 5,0	+ 3,0	+ 6,0	- 0,9	+ 10,0
sonstige Sehbehinderung	+ 2,9	+ 4,3	+ 1,3	+ 3,0	- 3,9	+ 7,6
Zusammen ...	+ 2,5	+ 4,2	+ 1,9	+ 3,9	- 3,9	+ 8,2
Sprach- oder Sprechstörungen, Taubheit, Schwerhörigkeit, Gleichgewichtsstörungen						
Sprach- oder Sprechstörungen	- 3,8	+ 1,3	- 2,0	+ 0,0	- 8,6	- 2,6
Taubheit	+ 0,0	+ 1,3	- 0,4	+ 0,7	- 1,7	- 0,3
Taubheit kombiniert mit Störungen der Sprachentwicklung und entsprechende Störungen der geistigen Entwicklung	+ 0,6	+ 1,1	- 1,9	+ 2,7	- 4,2	- 1,4
Schwerhörigkeit, auch kombiniert mit Gleichgewichtsstörungen	+ 3,3	+ 4,7	+ 0,7	+ 4,0	- 6,2	+ 10,4
Gleichgewichtsstörungen	+ 3,8	+ 10,1	+ 10,2	+ 7,7	X	+ 11,6
Zusammen ...	+ 2,4	+ 4,0	+ 0,3	+ 3,5	- 2,9	+ 8,0
Verlust einer Brust oder beider Brüste						
Entstellungen u.a.						
Kleinwuchs	- 2,7	- 1,0	- 3,3	+ 2,3	- 6,0	+ 2,3
Entstellung, belästigende oder abstoßende Absonderungen oder Gerüche	- 3,3	+ 0,5	+ 2,2	+ 1,1	- 27,1	- 3,5
Verlust einer Brust oder beider Brüste	+ 4,3	+ 7,7	+ 6,7	+ 7,8	- 2,7	+ 7,2
Zusammen ...	+ 3,8	+ 7,2	+ 6,4	+ 7,5	- 3,6	+ 6,8
Beeinträchtigung der Funktion von inneren Organen bzw. Organsystemer						
von Herz-Kreislauf	- 6,0	- 1,7	- 4,1	- 6,8	- 19,0	- 0,4
von Herz-Kreislauf und einem oder mehreren weiteren inneren Organen	- 6,9	- 5,6	- 10,2	- 10,1	- 23,3	+ 2,1
der oberen Atemwege	+ 2,9	+ 3,5	+ 1,8	+ 2,5	- 5,9	+ 2,0
der oberen Atemwege und eines oder mehrerer weiterer innerer Organe	+ 0,2	- 0,6	- 3,5	- 2,0	- 12,9	+ 4,0
der tieferen Atemwege und Lungen	+ 1,1	+ 4,4	+ 1,4	+ 2,1	- 8,7	+ 8,1
der tieferen Atemwege und Lungen sowie eines oder mehrerer weiterer innerer Organe	- 4,0	- 1,8	- 6,6	- 3,8	- 15,4	+ 8,0
der Verdauungsorgane	+ 1,6	+ 5,7	+ 2,7	+ 3,8	- 8,9	+ 5,7
der Verdauungsorgane und eines oder mehrerer weiterer innerer Organe	- 2,1	+ 0,8	- 4,6	- 2,3	- 16,7	+ 6,5
der Harnorgane	+ 4,7	+ 8,5	+ 6,8	+ 7,1	- 4,5	+ 7,0
der Harnorgane und eines oder mehrerer weiterer innerer Organe	+ 2,1	+ 2,9	- 0,9	+ 1,5	- 12,4	+ 7,7
der Geschlechtsorgane	+ 2,1	+ 6,5	+ 8,0	+ 10,0	+ 2,8	+ 21,3
der Geschlechtsorgane und eines oder mehrerer weiterer innerer Organe	+ 0,7	+ 4,0	- 0,9	+ 2,9	- 11,3	+ 16,3
der inneren Sekretion und/oder des Stoffwechsels	+ 3,5	+ 6,1	+ 5,1	+ 8,4	+ 5,4	+ 20,2
der inneren Sekretion und/oder des Stoffwechsels u. eines o. mehr. weit. inn. Organe	+ 0,4	+ 2,2	+ 0,0	+ 3,8	- 2,6	+ 21,0
des Blutes und des retikulo-endothelialen Systems	+ 10,9	+ 15,9	+ 12,1	+ 9,8	- 0,8	+ 6,4
des Blutes und des retikulo-endothelialen Systems u. eines o. mehr. weit. inn. Organe	+ 4,9	+ 7,2	+ 3,5	+ 7,6	- 2,8	+ 14,0
Zusammen ...	- 3,3	- 0,3	- 3,4	- 2,8	- 14,1	+ 6,2
Querschnittlähmung, zerebrale Störungen geistig-seelische Behinderungen, Suchtkrankheiten						
Querschnittlähmung	+ 2,7	+ 4,2	+ 2,3	+ 2,5	- 2,4	+ 5,7
himorganische Anfälle (auch mit geistig-seelischen Störungen) ohne neurologisch Ausfallserscheinungen am Bewegungsapparat	+ 1,4	+ 3,1	+ 1,5	+ 3,0	- 5,5	+ 11,0
himorganische Anfälle (auch mit geistig-seelischen Störungen) mit neurologische Ausfallserscheinungen am Bewegungsapparat	+ 2,5	+ 4,6	+ 2,1	+ 2,4	- 2,9	+ 5,3
himorganisches Psychosyndrom (Hirnleistungsschwäche, organische Wesensänderung ohne neurologische Ausfallserscheinungen am Bewegungsapparat; symptomatisch Psychosen)	+ 3,7	+ 6,6	+ 4,2	+ 3,6	- 4,5	- 1,6
himorganisches Psychosyndrom (Hirnleistungsschwäche, organische Wesensänderung mit neurologischen Ausfallserscheinungen am Bewegungsapparat)	+ 11,2	+ 12,9	+ 9,9	+ 11,0	+ 5,1	+ 14,3
Störungen der geistigen Entwicklung (z.B. Lernbehinderung, geistige Behinderung)	+ 2,7	+ 3,2	+ 2,3	+ 4,5	- 1,9	+ 8,1
körperlich nicht begründbare (endogene) Psychosen (Schizophrenie, affektive Psychosen)	+ 7,1	+ 8,6	+ 6,9	+ 9,6	+ 3,6	+ 14,4
Neurosen, Persönlichkeits- und Verhaltensstörungen	+ 11,0	+ 13,7	+ 11,3	+ 17,6	+ 10,1	+ 23,6
Suchtkrankheiten	+ 6,1	+ 8,2	+ 5,7	+ 10,6	+ 37,9	+ 28,9
Zusammen ...	+ 5,3	+ 7,1	+ 5,3	+ 7,1	+ 1,1	+ 10,7
Sonstige und ungenügend bezeichnete Behinderungen						
nur Behinderungen mit Einzel-GdB unter 25	- 4,0	+ 2,8	- 1,6	+ 3,2	X	- 74,6
anderweitig nicht einzuordnende oder ungenügend bezeichnete Behinderungen	+ 12,3	+ 14,8	+ 12,4	+ 9,1	- 6,2	+ 29,1
Zusammen ...	+ 9,0	+ 12,6	+ 10,1	+ 8,3	+ 71,8	- 25,9
Insgesamt ...	+ 1,2	+ 3,7	+ 0,7	+ 1,4	+ 0,5	+ 0,5

¹⁾ Bis 1993 einschl. Berlin-West. Ab 1995 einschl. Gesamt-Berlin.

3 Schwerbehinderte Menschen am Jahresende

3.2 nach Art der schwersten Behinderung

3.2.3 Neue Länder^{*)} - Absolut -

Art der schwersten Behinderung	Schwerbehinderte Menschen am 31.12. ...				
	1993	1995	1997	1999	2001
Verlust oder Teilverlust					
eines Armes	5 383	5 697	5 167	4 482	4 099
eines Beines	13 057	14 654	13 879	12 534	11 912
beider Arme	535	599	559	486	490
beider Beine	1 928	1 999	1 978	1 821	1 803
eines Armes und eines Beines	418	419	389	342	331
von drei oder vier Gliedmaßen	307	267	269	248	300
Zusammen ...	21 628	23 635	22 241	19 913	18 935
Funktionseinschränkung					
eines Armes	11 006	13 750	13 480	12 018	11 628
eines Beines	32 446	43 940	43 620	39 975	39 384
beider Arme	2 891	3 193	3 178	2 984	2 951
beider Beine	69 713	86 142	89 005	84 685	88 250
eines Armes und eines Beines	8 956	12 166	12 804	11 774	11 478
von drei Gliedmaßen	1 793	2 195	2 320	2 214	2 522
beider Arme und beider Beine	9 142	11 141	11 615	11 437	12 257
Zusammen ...	135 947	172 527	176 022	165 087	168 470
Funktionseinschränkung					
der Wirbelsäule und des Rumpfes, Deformierung des Brustkorbes					
Deformierung des Brustkorbes mit Funktionseinschränkung der Wirbelsäule	815	673	630	613	586
Funktionseinschränkung der Wirbelsäule	29 901	34 998	36 651	36 734	40 502
Funktionseinschränkung der Wirbelsäule und der Gliedmaßen	17 356	22 182	24 073	24 622	26 396
sonstige Einschränkung der Stützfunktion des Rumpfes	12 359	9 597	9 655	8 992	8 943
Zusammen ...	60 431	67 450	71 009	70 961	76 427
Blindheit und Sehbehinderung					
Blindheit oder Verlust beider Augen	14 964	18 919	19 995	23 246	23 695
hochgradige Sehbehinderung	10 773	9 451	10 442	9 465	10 119
sonstige Sehbehinderung	33 613	41 790	42 608	38 530	39 174
Zusammen ...	59 350	70 160	73 045	71 241	72 988
Sprach- oder Sprechstörungen,					
Taubheit, Schwerhörigkeit, Gleichgewichtsstörungen					
Sprach- oder Sprechstörungen	991	1 264	1 301	1 586	1 585
Taubheit	6 670	6 704	6 819	6 444	6 514
Taubheit kombiniert mit Störungen der Sprachentwicklung und entsprechenden					
Störungen der geistigen Entwicklung	3 790	3 767	3 634	3 561	3 508
Schwerhörigkeit, auch kombiniert mit Gleichgewichtsstörungen	26 812	33 739	35 545	34 930	36 965
Gleichgewichtsstörungen	306	496	518	502	530
Zusammen ...	38 569	45 970	47 817	47 023	49 102
Verlust einer Brust oder beider Brüste,					
Entstellungen u.a.					
Kleinwuchs	312	395	393	364	357
Entstellung, belästigende oder abstoßende Absonderungen oder Gerüche	612	781	859	878	914
Verlust einer Brust oder beider Brüste	17 748	22 732	25 445	27 184	29 502
Zusammen ...	18 672	23 908	26 697	28 426	30 773
Beeinträchtigung der Funktion					
von inneren Organen bzw. Organsystemen					
von Herz-Kreislauf	86 173	95 787	93 768	82 254	77 448
von Herz-Kreislauf und einem oder mehreren weiteren inneren Organen	40 475	44 732	41 883	35 620	40 581
der oberen Atemwege	4 104	4 117	4 095	3 894	3 839
der oberen Atemwege und eines oder mehrerer weiterer innerer Organe	2 063	2 058	2 062	1 955	2 046
der tieferen Atemwege und Lungen	22 632	27 572	28 291	26 659	26 037
der tieferen Atemwege und Lungen sowie eines oder mehrerer weiterer innerer Organe	11 274	13 730	13 377	12 063	12 613
der Verdauungsorgane	14 156	18 516	21 866	23 555	25 003
der Verdauungsorgane und eines oder mehrerer weiterer innerer Organe	5 790	7 736	8 612	8 633	10 140
der Harnorgane	12 494	15 500	17 528	18 347	18 860
der Harnorgane und eines oder mehrerer weiterer innerer Organe	5 017	6 333	6 983	7 097	8 056
der Geschlechtsorgane	10 683	12 655	14 300	15 314	16 346
der Geschlechtsorgane und eines oder mehrerer weiterer innerer Organe	2 881	3 681	3 964	4 203	4 833
der inneren Sekretion und/oder des Stoffwechsels	14 919	18 524	20 788	23 115	26 474
der inneren Sekretion und/oder des Stoffwechsels u. eines o. mehr. weit. inn. Organe	6 267	7 621	8 097	8 728	10 605
des Blutes und des retikulo-endothelialen Systems	4 186	5 628	6 276	6 338	6 147
des Blutes und des retikulo-endothelialen Systems u. eines o. mehr. weit. inn. Organe	1 176	1 420	1 449	1 478	1 525
Zusammen ...	244 290	285 610	293 339	279 253	290 553
Querschnittlähmung, zerebrale Störungen,					
geistig-seelische Behinderungen, Suchtkrankheiten					
Querschnittlähmung	2 181	2 520	2 644	2 676	2 774
hirnorganische Anfälle (auch mit geistig-seelischen Störungen) ohne neurologische					
Ausfallserscheinungen am Bewegungsapparat	13 017	15 544	16 583	16 915	17 554
hirnorganische Anfälle (auch mit geistig-seelischen Störungen) mit neurologischen					
Ausfallserscheinungen am Bewegungsapparat	7 736	7 934	8 140	8 094	9 078
hirnorganisches Psychosyndrom (Hirnleistungsschwäche, organische Wesensänderung)					
ohne neurologische Ausfallserscheinungen am Bewegungsapparat; symptomatische					
Psychosen	20 443	28 745	32 184	31 708	33 660
hirnorganisches Psychosyndrom (Hirnleistungsschwäche, organische Wesensänderung)					
mit neurologischen Ausfallserscheinungen am Bewegungsapparat	15 600	20 557	24 563	27 496	30 933
Störungen der geistigen Entwicklung (z.B. Lernbehinderung, geistige Behinderung)	38 932	51 229	55 562	57 342	59 878
körperlich nicht begründbare (endogene) Psychosen (Schizophrenie, affektive Psychosen)	9 804	14 433	16 930	17 905	19 940
Neurosen, Persönlichkeits- und Verhaltensstörungen	2 410	3 664	4 837	5 867	7 419
Suchtkrankheiten	893	1 212	2 121	3 422	4 884
Zusammen ...	111 016	145 838	163 564	171 425	186 120
Sonstige und ungenügend bezeichnete Behinderungen					
nur Behinderungen mit Einzel-GdB unter 25	1 412	2 337	2 496	2 079	2 221
anderweitig nicht einzuordnende oder ungenügend bezeichnete Behinderungen	123 002	47 616	57 253	59 980	70 916
Zusammen ...	124 414	49 953	59 749	62 059	73 137
Insgesamt ...	814 317	885 051	933 483	915 388	966 505

^{*)} 1993 einschl. Berlin-Ost. Ab 1995 ohne Berlin.

3 Schwerbehinderte Menschen am Jahresende
3.2 nach Art der schwersten Behinderung
3.2.3 Neue Länder^{*)} - Veränderungsraten -

Art der schwersten Behinderung	Veränderungen in +/- %			
	1995 gegenüber 1993	1997 gegenüber 1995	1999 gegenüber 1997	2001 gegenüber 1999
Verlust oder Teilverlust				
eines Armes	+ 5,8	- 9,3	- 13,3	- 8,5
eines Beines	+ 12,2	- 5,3	- 9,7	- 5,0
beider Arme	+ 12,0	- 6,7	- 13,1	+ 0,8
beider Beine	+ 3,7	- 1,1	- 7,9	- 1,0
eines Armes und eines Beines	+ 0,2	- 7,2	- 12,1	- 3,2
von drei oder vier Gliedmaßen	- 13,0	+ 0,7	- 7,8	+ 21,0
Zusammen ...	+ 9,3	- 5,9	- 10,5	- 4,9
Funktionseinschränkung				
eines Armes	+ 24,9	- 2,0	- 10,8	- 3,2
eines Beines	+ 35,4	- 0,7	- 8,4	- 1,5
beider Arme	+ 10,4	- 0,5	- 6,1	- 1,1
beider Beine	+ 23,6	+ 3,3	- 4,9	+ 4,2
eines Armes und eines Beines	+ 35,8	+ 5,2	- 8,0	- 2,5
von drei Gliedmaßen	+ 22,4	+ 5,7	- 4,6	+ 13,9
beider Arme und beider Beine	+ 21,9	+ 4,3	- 1,5	+ 7,2
Zusammen ...	+ 26,9	+ 2,0	- 6,2	+ 2,0
Funktionseinschränkung der Wirbelsäule und des Rumpfes, Deformierung des Brustkorbes:				
Deformierung des Brustkorbes mit Funktionseinschränkung der Wirbelsäule	- 17,4	- 6,4	- 2,7	- 4,4
Funktionseinschränkung der Wirbelsäule	+ 17,0	+ 4,7	+ 0,2	+ 10,3
Funktionseinschränkung der Wirbelsäule und der Gliedmaßen	+ 27,8	+ 8,5	+ 2,3	+ 7,2
sonstige Einschränkung der Stützfunktion des Rumpfes	- 22,3	+ 0,6	- 6,9	- 0,5
Zusammen ...	+ 11,6	+ 5,3	- 0,1	+ 7,7
Blindheit und Sehbehinderung				
Blindheit oder Verlust beider Augen	+ 26,4	+ 5,7	+ 16,3	+ 1,9
hochgradige Sehbehinderung	- 12,3	+ 10,5	- 9,4	+ 6,9
sonstige Sehbehinderung	+ 24,3	+ 2,0	- 9,6	+ 1,7
Zusammen ...	+ 18,2	+ 4,1	- 2,5	+ 2,5
Sprach- oder Sprechstörungen				
Taubheit, Schwerhörigkeit, Gleichgewichtsstörungen				
Sprach- oder Sprechstörungen	+ 27,5	+ 2,9	+ 21,9	- 0,1
Taubheit	+ 0,5	+ 1,7	- 5,5	+ 1,1
Taubheit kombiniert mit Störungen der Sprachentwicklung und entsprechende Störungen der geistigen Entwicklung	- 0,6	- 3,5	- 2,0	- 1,5
Schwerhörigkeit, auch kombiniert mit Gleichgewichtsstörungen	+ 25,8	+ 5,4	- 1,7	+ 5,8
Gleichgewichtsstörungen	+ 62,1	+ 4,4	- 3,1	+ 5,6
Zusammen ...	+ 19,2	+ 4,0	- 1,7	+ 4,4
Verlust einer Brust oder beider Brüste				
Entstellungen u.a.				
Kleinwuchs	+ 26,6	- 0,5	- 7,4	- 1,9
Entstellung, belästigende oder abstoßende Absonderungen oder Gerüche	+ 27,6	+ 10,0	+ 2,2	+ 4,1
Verlust einer Brust oder beider Brüste	+ 28,1	+ 11,9	+ 6,8	+ 8,5
Zusammen ...	+ 28,0	+ 11,7	+ 6,5	+ 8,3
Beeinträchtigung der Funktion von inneren Organen bzw. Organsystemer				
von Herz-Kreislauf	+ 11,2	- 2,1	- 12,3	- 5,8
von Herz-Kreislauf und einem oder mehreren weiteren inneren Organen	+ 10,5	- 6,4	- 15,0	+ 13,9
der oberen Atemwege	+ 0,3	- 0,5	- 4,9	- 1,4
der oberen Atemwege und eines oder mehrerer weiterer innerer Organe	- 0,2	+ 0,2	- 5,2	+ 4,7
der tieferen Atemwege und Lungen	+ 21,8	+ 2,6	- 5,8	- 2,3
der tieferen Atemwege und Lungen sowie eines oder mehrerer weiterer innerer Organe	+ 21,8	- 2,6	- 9,8	+ 4,6
der Verdauungsorgane	+ 30,8	+ 18,1	+ 7,7	+ 6,1
der Verdauungsorgane und eines oder mehrerer weiterer innerer Organe	+ 33,6	+ 11,3	+ 0,2	+ 17,5
der Hamorgane	+ 24,1	+ 13,1	+ 4,7	+ 2,8
der Hamorgane und eines oder mehrerer weiterer innerer Organe	+ 26,2	+ 10,3	+ 1,6	+ 13,5
der Geschlechtsorgane	+ 18,5	+ 13,0	+ 7,1	+ 6,7
der Geschlechtsorgane und eines oder mehrerer weiterer innerer Organe	+ 27,8	+ 7,7	+ 6,0	+ 15,0
der inneren Sekretion und/oder des Stoffwechsels	+ 24,2	+ 12,2	+ 11,2	+ 14,5
der inneren Sekretion und/oder des Stoffwechsels u. eines o. mehr. weit. inn. Organe	+ 21,6	+ 6,2	+ 7,8	+ 21,5
des Blutes und des retikulo-endothelialen Systems	+ 34,4	+ 11,5	+ 1,0	- 3,0
des Blutes und des retikulo-endothelialen Systems u. eines o. mehr. weit. inn. Organe	+ 20,7	+ 2,0	+ 2,0	+ 3,2
Zusammen ...	+ 16,9	+ 2,7	- 4,8	+ 4,0
Querschnittlähmung, zerebrale Störungen				
geistig-seelische Behinderungen, Suchtkrankheiten				
Querschnittlähmung	+ 15,5	+ 4,9	+ 1,2	+ 3,7
hirnorganische Anfälle (auch mit geistig-seelischen Störungen) ohne neurologisch Ausfallserscheinungen am Bewegungsapparat	+ 19,4	+ 6,7	+ 2,0	+ 3,8
hirnorganische Anfälle (auch mit geistig-seelischen Störungen) mit neurologische Ausfallserscheinungen am Bewegungsapparat	+ 2,6	+ 2,6	- 0,6	+ 12,2
hirnorganisches Psychosyndrom (Hirnleistungsschwäche, organische Wesensänderung ohne neurologische Ausfallserscheinungen am Bewegungsapparat; symptomatisch Psychosen)	+ 40,6	+ 12,0	- 1,5	+ 6,2
hirnorganisches Psychosyndrom (Hirnleistungsschwäche, organische Wesensänderung mit neurologischen Ausfallserscheinungen am Bewegungsapparat)	+ 31,8	+ 19,5	+ 11,9	+ 12,5
Störungen der geistigen Entwicklung (z.B. Lernbehinderung, geistige Behinderung)	+ 31,6	+ 8,5	+ 3,2	+ 4,4
körperlich nicht begründbare (endogene) Psychosen (Schizophrenie, affektive Psychosen)	+ 47,2	+ 17,3	+ 5,8	+ 11,4
Neurosen, Persönlichkeits- und Verhaltensstörungen	+ 52,0	+ 32,0	+ 21,3	+ 26,5
Suchtkrankheiten	+ 35,7	+ 75,0	+ 61,3	+ 42,7
Zusammen ...	+ 31,4	+ 12,2	+ 4,8	+ 8,6
Sonstige und ungenügend bezeichnete Behinderungen				
nur Behinderungen mit Einzel-GdB unter 25	+ 65,5	+ 6,8	- 16,7	+ 6,8
anderweitig nicht einzuordnende oder ungenügend bezeichnete Behinderungen	- 61,3	+ 20,2	+ 4,8	+ 18,2
Zusammen ...	- 59,8	+ 19,6	+ 3,9	+ 17,9
Insgesamt ...	+ 8,7	+ 5,5	- 1,9	+ 5,6

^{*)} 1993 einschl. Berlin-Ost. Ab 1995 ohne Berlin.

3 Schwerbehinderte Menschen am Jahresende
3.3 nach Ursache der schwersten Behinderung
3.3.1 Deutschland^{*)} - Absolut -

Ursache der schwersten Behinderung	Schwerbehinderte Menschen am 31.12. ...						
	1989	1991	1993	1995	1997	1999	2001

Männlich

Angeborene Behinderung	121 359	122 518	155 990	162 996	168 078	162 457	170 717
Arbeitsunfall (einschl. Wege- und Betriebswegeunfall), Berufskrankheit	69 796	67 795	80 434	79 240	78 709	71 278	75 091
Verkehrsunfall	26 779	26 920	31 181	31 658	32 203	30 319	31 504
Häuslicher Unfall	5 288	5 212	6 186	6 142	6 145	5 437	5 703
Sonstiger oder nicht näher bezeichneter Unfall	19 070	18 726	22 383	22 479	22 396	20 358	21 063
Anerkannte Kriegs-, Wehrdienst- oder Zivildienstbeschädigung	281 413	250 950	256 445	231 780	203 367	159 165	139 486
Allgemeine Krankheit (einschließlich Impfschaden)	2 193 207	2 265 362	2 683 219	2 754 746	2 826 451	2 895 386	2 903 413
Sonstige, mehrere oder ungenügend bezeichnete Ursachen	145 966	144 389	171 944	164 865	163 783	153 058	183 041
Zusammen ..	2 862 878	2 901 872	3 407 782	3 453 906	3 501 132	3 497 458	3 530 018

Weiblich

Angeborene Behinderung	103 794	103 905	133 418	138 412	141 512	135 768	141 693
Arbeitsunfall (einschl. Wege- und Betriebswegeunfall), Berufskrankheit	9 210	9 039	11 542	11 720	11 838	11 043	11 363
Verkehrsunfall	10 936	10 880	12 658	12 760	12 825	11 913	12 240
Häuslicher Unfall	3 772	3 549	4 268	4 163	3 986	3 354	3 440
Sonstiger oder nicht näher bezeichneter Unfall	9 115	8 805	10 507	10 482	10 298	9 092	9 164
Anerkannte Kriegs-, Wehrdienst- oder Zivildienstbeschädigung	10 036	9 380	9 926	9 460	8 919	7 431	7 149
Allgemeine Krankheit (einschließlich Impfschaden)	2 186 282	2 211 254	2 649 685	2 716 404	2 790 024	2 820 024	2 824 940
Sonstige, mehrere oder ungenügend bezeichnete Ursachen	113 511	113 276	144 562	139 226	140 623	137 383	171 790
Zusammen ..	2 446 656	2 470 088	2 976 566	3 042 627	3 120 025	3 136 008	3 181 779

Insgesamt

Angeborene Behinderung	225 153	226 423	289 408	301 408	309 590	298 225	312 410
Arbeitsunfall (einschl. Wege- und Betriebswegeunfall), Berufskrankheit	79 006	76 834	91 976	90 960	90 547	82 321	86 454
Verkehrsunfall	37 715	37 800	43 839	44 418	45 028	42 232	43 744
Häuslicher Unfall	9 060	8 761	10 454	10 305	10 131	8 791	9 143
Sonstiger oder nicht näher bezeichneter Unfall	28 185	27 531	32 890	32 961	32 694	29 450	30 227
Anerkannte Kriegs-, Wehrdienst- oder Zivildienstbeschädigung	291 449	260 330	266 371	241 240	212 286	166 596	146 635
Allgemeine Krankheit (einschließlich Impfschaden)	4 379 489	4 476 616	5 332 904	5 471 150	5 616 475	5 715 410	5 728 353
Sonstige, mehrere oder ungenügend bezeichnete Ursachen	259 477	257 665	316 506	304 091	304 406	290 441	354 831
Insgesamt ...	5 309 534	5 371 960	6 384 348	6 496 533	6 621 157	6 633 466	6 711 797

^{*)} Bis 1991: Früheres Bundesgebiet einschl. Berlin-West.

3 Schwerbehinderte Menschen am Jahresende
3.3 nach Ursache der schwersten Behinderung
3.3.1 Deutschland - Veränderungsraten -

Ursache der schwersten Behinderung	Veränderungen in +/- %			
	1995 gegenüber 1993	1997 gegenüber 1995	1999 gegenüber 1997	2001 gegenüber 1999

Männlich

Angeborene Behinderung	+ 4,5	+ 3,1	- 3,3	+ 5,1
Arbeitsunfall (einschl. Wege- und Betriebswegeunfall), Berufskrankheit	- 1,5	- 0,7	- 9,4	+ 5,3
Verkehrsunfall	+ 1,5	+ 1,7	- 5,9	+ 3,9
Häuslicher Unfall	- 0,7	+ 0,0	- 11,5	+ 4,9
Sonstiger oder nicht näher bezeichneter Unfall	+ 0,4	- 0,4	- 9,1	+ 3,5
Anerkannte Kriegs-, Wehrdienst- oder Zivildienstbeschädigung	- 9,6	- 12,3	- 21,7	- 12,4
Allgemeine Krankheit (einschließlich Impfschaden)	+ 2,7	+ 2,6	+ 2,4	+ 0,3
Sonstige, mehrere oder ungenügend bezeichnete Ursachen	- 4,1	- 0,7	- 6,5	+ 19,6
Zusammen ..	+ 1,4	+ 1,4	- 0,1	+ 0,9

Weiblich

Angeborene Behinderung	+ 3,7	+ 2,2	- 4,1	+ 4,4
Arbeitsunfall (einschl. Wege- und Betriebswegeunfall), Berufskrankheit	+ 1,5	+ 1,0	- 6,7	+ 2,9
Verkehrsunfall	+ 0,8	+ 0,5	- 7,1	+ 2,7
Häuslicher Unfall	- 2,5	- 4,3	- 15,9	+ 2,6
Sonstiger oder nicht näher bezeichneter Unfall	- 0,2	- 1,8	- 11,7	+ 0,8
Anerkannte Kriegs-, Wehrdienst- oder Zivildienstbeschädigung	- 4,7	- 5,7	- 16,7	- 3,8
Allgemeine Krankheit (einschließlich Impfschaden)	+ 2,5	+ 2,7	+ 1,1	+ 0,2
Sonstige, mehrere oder ungenügend bezeichnete Ursachen	- 3,7	+ 1,0	- 2,3	+ 25,0
Zusammen ..	+ 2,2	+ 2,5	+ 0,5	+ 1,5

Insgesamt

Angeborene Behinderung	+ 4,1	+ 2,7	- 3,7	+ 4,8
Arbeitsunfall (einschl. Wege- und Betriebswegeunfall), Berufskrankheit	- 1,1	- 0,5	- 9,1	+ 5,0
Verkehrsunfall	+ 1,3	+ 1,4	- 6,2	+ 3,6
Häuslicher Unfall	- 1,4	- 1,7	- 13,2	+ 4,0
Sonstiger oder nicht näher bezeichneter Unfall	+ 0,2	- 0,8	- 9,9	+ 2,6
Anerkannte Kriegs-, Wehrdienst- oder Zivildienstbeschädigung	- 9,4	- 12,0	- 21,5	- 12,0
Allgemeine Krankheit (einschließlich Impfschaden)	+ 2,6	+ 2,7	+ 1,8	+ 0,2
Sonstige, mehrere oder ungenügend bezeichnete Ursachen	- 3,9	+ 0,1	- 4,6	+ 22,2
Insgesamt ...	+ 1,8	+ 1,9	+ 0,2	+ 1,2

3 Schwerbehinderte Menschen am Jahresende
3.3 nach Ursache der schwersten Behinderung
3.3.2 Früheres Bundesgebiet^{*)} - Absolut -

Ursache der schwersten Behinderung	Schwerbehinderte Menschen am 31.12. ...						
	1989	1991	1993	1995	1997	1999	2001

Männlich

Angeborene Behinderung	121 359	122 518	124 624	125 080	127 920	121 759	128 960
Arbeitsunfall (einschl. Wege- und Betriebswegeunfall), Berufskrankheit	69 796	67 795	67 919	64 113	63 817	57 652	61 417
Verkehrsunfall	26 779	26 920	27 442	26 943	27 083	25 101	26 133
Häuslicher Unfall	5 288	5 212	5 187	4 954	4 907	4 223	4 425
Sonstiger oder nicht näher bezeichneter Unfall	19 070	18 726	18 839	18 082	17 864	16 063	16 639
Anerkannte Kriegs-, Wehrdienst- oder Zivildienstbeschädigung	281 413	250 950	224 290	199 810	175 205	136 153	119 666
Allgemeine Krankheit (einschließlich Impfschaden)	2 193 207	2 265 362	2 390 916	2 434 159	2 491 573	2 562 247	2 545 079
Sonstige, mehrere oder ungenügend bezeichnete Ursachen	145 966	144 389	141 550	138 172	130 456	118 789	145 871
Zusammen ..	2 862 878	2 901 872	3 000 767	3 011 313	3 038 825	3 041 987	3 048 190

Weiblich

Angeborene Behinderung	103 794	103 905	105 108	104 603	106 269	100 628	106 056
Arbeitsunfall (einschl. Wege- und Betriebswegeunfall), Berufskrankheit	9 210	9 039	9 172	8 850	8 978	8 441	8 737
Verkehrsunfall	10 936	10 880	10 991	10 685	10 634	9 765	10 040
Häuslicher Unfall	3 772	3 549	3 502	3 231	3 054	2 488	2 599
Sonstiger oder nicht näher bezeichneter Unfall	9 115	8 805	8 694	8 216	8 066	7 052	7 120
Anerkannte Kriegs-, Wehrdienst- oder Zivildienstbeschädigung	10 036	9 380	8 908	8 348	7 828	6 465	6 219
Allgemeine Krankheit (einschließlich Impfschaden)	2 186 282	2 211 254	2 311 219	2 343 901	2 398 158	2 439 709	2 423 365
Sonstige, mehrere oder ungenügend bezeichnete Ursachen	113 511	113 276	111 670	112 335	105 862	101 543	132 966
Zusammen ..	2 446 656	2 470 088	2 569 264	2 600 169	2 648 849	2 676 091	2 697 102

Insgesamt

Angeborene Behinderung	225 153	226 423	229 732	229 683	234 189	222 387	235 016
Arbeitsunfall (einschl. Wege- und Betriebswegeunfall), Berufskrankheit	79 006	76 834	77 091	72 963	72 795	66 093	70 154
Verkehrsunfall	37 715	37 800	38 433	37 628	37 717	34 866	36 173
Häuslicher Unfall	9 060	8 761	8 689	8 185	7 961	6 711	7 024
Sonstiger oder nicht näher bezeichneter Unfall	28 185	27 531	27 533	26 298	25 930	23 115	23 759
Anerkannte Kriegs-, Wehrdienst- oder Zivildienstbeschädigung	291 449	260 330	233 198	208 158	183 033	142 618	125 885
Allgemeine Krankheit (einschließlich Impfschaden)	4 379 489	4 476 616	4 702 135	4 778 060	4 889 731	5 001 956	4 968 444
Sonstige, mehrere oder ungenügend bezeichnete Ursachen	259 477	257 665	253 220	250 507	236 318	220 332	278 837
Insgesamt ...	5 309 534	5 371 960	5 570 031	5 611 482	5 687 674	5 718 078	5 745 292

^{*)} Bis 1993 einschl. Berlin-West. Ab 1995 einschl. Gesamt-Berlin.

3 Schwerbehinderte Menschen am Jahresende
3.3 nach Ursache der schwersten Behinderung
3.3.2 Früheres Bundesgebiet^{*)} - Veränderungsraten -

Ursache der schwersten Behinderung	Veränderungen in +/- %						
	1989 gegenüber 1987	1991 gegenüber 1989	1993 gegenüber 1991	1995 gegenüber 1993	1997 gegenüber 1995	1999 gegenüber 1997	2001 gegenüber 1999
Männlich							
Angeborene Behinderung	+ 1,4	+ 1,0	+ 1,7	+ 0,4	+ 2,3	- 4,8	+ 5,9
Arbeitsunfall (einschl. Wege- und Betriebswegeunfall), Berufskrankheit	- 1,5	- 2,9	+ 0,2	- 5,6	- 0,5	- 9,7	+ 6,5
Verkehrsunfall	+ 1,7	+ 0,5	+ 1,9	- 1,8	+ 0,5	- 7,3	+ 4,1
Häuslicher Unfall	- 0,1	- 1,4	- 0,5	- 4,5	- 0,9	- 13,9	+ 4,8
Sonstiger oder nicht näher bezeichneter Unfall	+ 0,2	- 1,8	+ 0,6	- 4,0	- 1,2	- 10,1	+ 3,6
Anerkannte Kriegs-, Wehrdienst- oder Zivildienstbeschädigung	- 8,1	- 10,8	- 10,6	- 10,9	- 12,3	- 22,3	- 12,1
Allgemeine Krankheit (einschließlich Impfschaden)	+ 6,2	+ 3,3	+ 5,5	+ 1,8	+ 2,4	+ 2,8	- 0,7
Sonstige, mehrere oder ungenügend bezeichnete Ursachen	- 2,6	- 1,1	- 2,0	- 2,4	- 5,6	- 8,9	+ 22,8
Zusammen ...	+ 3,6	+ 1,4	+ 3,4	+ 0,4	+ 0,9	+ 0,1	+ 0,2
Weiblich							
Angeborene Behinderung	+ 0,7	+ 0,1	+ 1,2	- 0,5	+ 1,6	- 5,3	+ 5,4
Arbeitsunfall (einschl. Wege- und Betriebswegeunfall), Berufskrankheit	- 0,1	- 1,9	+ 1,5	- 3,5	+ 1,4	- 6,0	+ 3,5
Verkehrsunfall	+ 1,5	- 0,5	+ 1,0	- 2,8	- 0,5	- 8,2	+ 2,8
Häuslicher Unfall	- 2,4	- 5,9	- 1,3	- 7,7	- 5,5	- 18,5	+ 4,5
Sonstiger oder nicht näher bezeichneter Unfall	- 0,9	- 3,4	- 1,3	- 5,5	- 1,8	- 12,6	+ 1,0
Anerkannte Kriegs-, Wehrdienst- oder Zivildienstbeschädigung	- 4,7	- 6,5	- 5,0	- 6,3	- 6,2	- 17,4	- 3,8
Allgemeine Krankheit (einschließlich Impfschaden)	+ 4,1	+ 1,1	+ 4,5	+ 1,4	+ 2,3	+ 1,7	- 0,7
Sonstige, mehrere oder ungenügend bezeichnete Ursachen	- 3,1	- 0,2	- 1,4	+ 0,6	- 5,8	- 4,1	+ 30,9
Zusammen ...	+ 3,5	+ 1,0	+ 4,0	+ 1,2	+ 1,9	+ 1,0	+ 0,8
Insgesamt							
Angeborene Behinderung	+ 1,1	+ 0,6	+ 1,5	- 0,0	+ 2,0	- 5,0	+ 5,7
Arbeitsunfall (einschl. Wege- und Betriebswegeunfall), Berufskrankheit	- 1,4	- 2,7	+ 0,3	- 5,4	- 0,2	- 9,2	+ 6,1
Verkehrsunfall	+ 1,6	+ 0,2	+ 1,7	- 2,1	+ 0,2	- 7,6	+ 3,7
Häuslicher Unfall	- 1,1	- 3,3	- 0,8	- 5,8	- 2,7	- 15,7	+ 4,7
Sonstiger oder nicht näher bezeichneter Unfall	- 0,1	- 2,3	+ 0,0	- 4,5	- 1,4	- 10,9	+ 2,8
Anerkannte Kriegs-, Wehrdienst- oder Zivildienstbeschädigung	- 8,0	- 10,7	- 10,4	- 10,7	- 12,1	- 22,1	- 11,7
Allgemeine Krankheit (einschließlich Impfschaden)	+ 5,1	+ 2,2	+ 5,0	+ 1,6	+ 2,3	+ 2,3	- 0,7
Sonstige, mehrere oder ungenügend bezeichnete Ursachen	- 2,8	- 0,7	- 1,7	- 1,1	- 5,7	- 6,8	+ 26,6
Insgesamt ...	+ 3,6	+ 1,2	+ 3,7	+ 0,7	+ 1,4	+ 0,5	+ 0,5

^{*)} Bis 1993 einschl. Berlin-West. Ab 1995 einschl. Gesamt-Berlin.

3 Schwerbehinderte Menschen am Jahresende
3.3 nach Ursache der schwersten Behinderung
3.3.3 Neue Länder^{*)} - Absolut -

Ursache der schwersten Behinderung	Schwerbehinderte Menschen am 31.12. ...				
	1993	1995	1997	1999	2001

Männlich

Angeborene Behinderung	31 366	37 916	40 158	40 698	41 757
Arbeitsunfall (einschl. Wege- und Betriebswegeunfall), Berufskrankheit	12 515	15 127	14 892	13 626	13 674
Verkehrsunfall	3 739	4 715	5 120	5 218	5 371
Häuslicher Unfall	999	1 188	1 238	1 214	1 278
Sonstiger oder nicht näher bezeichneter Unfall	3 544	4 397	4 532	4 295	4 424
Anerkannte Kriegs-, Wehrdienst- oder Zivildienstbeschädigung	32 155	31 970	28 162	23 012	19 820
Allgemeine Krankheit (einschließlich Impfschaden)	292 303	320 587	334 878	333 139	358 334
Sonstige, mehrere oder ungenügend bezeichnete Ursachen	30 394	26 693	33 327	34 269	37 170
Zusammen ..	407 015	442 593	462 307	455 471	481 828

Weiblich

Angeborene Behinderung	28 310	33 809	35 243	35 140	35 637
Arbeitsunfall (einschl. Wege- und Betriebswegeunfall), Berufskrankheit	2 370	2 870	2 860	2 602	2 626
Verkehrsunfall	1 667	2 075	2 191	2 148	2 200
Häuslicher Unfall	766	932	932	866	841
Sonstiger oder nicht näher bezeichneter Unfall	1 813	2 266	2 232	2 040	2 044
Anerkannte Kriegs-, Wehrdienst- oder Zivildienstbeschädigung	1 018	1 112	1 091	966	930
Allgemeine Krankheit (einschließlich Impfschaden)	338 466	372 503	391 866	380 315	401 575
Sonstige, mehrere oder ungenügend bezeichnete Ursachen	32 892	26 891	34 761	35 840	38 824
Zusammen ..	407 302	442 458	471 176	459 917	484 677

Insgesamt

Angeborene Behinderung	59 676	71 725	75 401	75 838	77 394
Arbeitsunfall (einschl. Wege- und Betriebswegeunfall), Berufskrankheit	14 885	17 997	17 752	16 228	16 300
Verkehrsunfall	5 406	6 790	7 311	7 366	7 571
Häuslicher Unfall	1 765	2 120	2 170	2 080	2 119
Sonstiger oder nicht näher bezeichneter Unfall	5 357	6 663	6 764	6 335	6 468
Anerkannte Kriegs-, Wehrdienst- oder Zivildienstbeschädigung	33 173	33 082	29 253	23 978	20 750
Allgemeine Krankheit (einschließlich Impfschaden)	630 769	693 090	726 744	713 454	759 909
Sonstige, mehrere oder ungenügend bezeichnete Ursachen	63 286	53 584	68 088	70 109	75 994
Insgesamt ...	814 317	885 051	933 483	915 388	966 505

^{*)} 1993 einschl. Berlin-Ost. Ab 1995 ohne Berlin.

3 Schwerbehinderte Menschen am Jahresende
3.3 nach Ursache der schwersten Behinderung
3.3.3 Neue Länder^{*)} - Veränderungsraten -

Art der schwersten Behinderung	Veränderungen in +/- %			
	1995 gegenüber 1993	1997 gegenüber 1995	1999 gegenüber 1997	2001 gegenüber 1999

Männlich

Angeborene Behinderung	+ 20,9	+ 5,9	+ 1,3	+ 2,6
Arbeitsunfall (einschl. Wege- und Betriebswegeunfall), Berufskrankheit	+ 20,9	- 1,6	- 8,5	+ 0,4
Verkehrsunfall	+ 26,1	+ 8,6	+ 1,9	+ 2,9
Häuslicher Unfall	+ 18,9	+ 4,2	- 1,9	+ 5,3
Sonstiger oder nicht näher bezeichneter Unfall	+ 24,1	+ 3,1	- 5,2	+ 3,0
Anerkannte Kriegs-, Wehrdienst- oder Zivildienstbeschädigung	- 0,6	- 11,9	- 18,3	- 13,9
Allgemeine Krankheit (einschließlich Impfschaden)	+ 9,7	+ 4,5	- 0,5	+ 7,6
Sonstige, mehrere oder ungenügend bezeichnete Ursachen	- 12,2	+ 24,9	+ 2,8	+ 8,5
Zusammen ..	+ 8,7	+ 4,5	- 1,5	+ 5,8

Weiblich

Angeborene Behinderung	+ 19,4	+ 4,2	- 0,3	+ 1,4
Arbeitsunfall (einschl. Wege- und Betriebswegeunfall), Berufskrankheit	+ 21,1	- 0,3	- 9,0	+ 0,9
Verkehrsunfall	+ 24,5	+ 5,6	- 2,0	+ 2,4
Häuslicher Unfall	+ 21,7	-	- 7,1	- 2,9
Sonstiger oder nicht näher bezeichneter Unfall	+ 25,0	- 1,5	- 8,6	+ 0,2
Anerkannte Kriegs-, Wehrdienst- oder Zivildienstbeschädigung	+ 9,2	- 1,9	- 11,5	- 3,7
Allgemeine Krankheit (einschließlich Impfschaden)	+ 10,1	+ 5,2	- 2,9	+ 5,6
Sonstige, mehrere oder ungenügend bezeichnete Ursachen	- 18,2	+ 29,3	+ 3,1	+ 8,3
Zusammen ..	+ 8,6	+ 6,5	- 2,4	+ 5,4

Insgesamt

Angeborene Behinderung	+ 20,2	+ 5,1	+ 0,6	+ 2,1
Arbeitsunfall (einschl. Wege- und Betriebswegeunfall), Berufskrankheit	+ 20,9	- 1,4	- 8,6	+ 0,4
Verkehrsunfall	+ 25,6	+ 7,7	+ 0,8	+ 2,8
Häuslicher Unfall	+ 20,1	+ 2,4	- 4,1	+ 1,9
Sonstiger oder nicht näher bezeichneter Unfall	+ 24,4	+ 1,5	- 6,3	+ 2,1
Anerkannte Kriegs-, Wehrdienst- oder Zivildienstbeschädigung	- 0,3	- 11,6	- 18,0	- 13,5
Allgemeine Krankheit (einschließlich Impfschaden)	+ 9,9	+ 4,9	- 1,8	+ 6,5
Sonstige, mehrere oder ungenügend bezeichnete Ursachen	- 15,3	+ 27,1	+ 3,0	+ 8,4
Insgesamt ...	+ 8,7	+ 5,5	- 1,9	+ 5,6

^{*)} 1993 einschl. Berlin-Ost. Ab 1995 ohne Berlin.