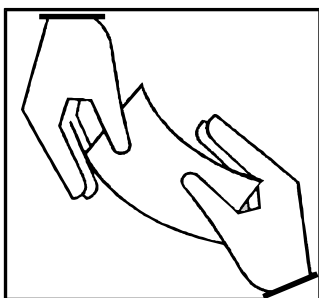


## **SOZIALLEISTUNGEN**

### **Wohngeld**



**2003**

Erscheinungsfolge: jährlich  
Erschienen a.21.06.2005  
Artikelnummer: 2 1 3 0 4 0 0 0 3 7 0 0 4

Fachliche Informationen zu diesem Produkt können Sie direkt beim Statistischen Bundesamt,  
Zweigstelle Bonn, erfragen:  
Gruppe VIII B 3, Telefon: 0 18 88 / 6 44 89 53, Fax: 0 18 88 / 6 44 89 94 oder Postfach 17 03 77, 53029 Bonn,  
E-Mail: sozialhilfe@destatis.de

© Statistisches Bundesamt, Wiesbaden 2005

Für nichtgewerbliche Zwecke sind Vervielfältigung und unentgeltliche Verbreitung, auch auszugsweise, mit Quellenangabe gestattet. Die Verbreitung, auch auszugsweise, über elektronische Systeme/Datenträger bedarf der vorherigen Zustimmung. Alle übrigen Rechte vorbehalten.

# INHALT

Vorbemerkung.....	6
-------------------	---

## Textteil

Wohngeld in Deutschland 2003 - Ergebnisse der Wohngeldstatistik.....	7
--	---

## Tabellenteil

<b>1</b>	<b>Ausgewählte Ergebnisse der vierteljährlichen Wohngeldstatistik 2003</b>	
1.1	Haushalte mit Wohngeld insgesamt und durchschnittlicher Wohngeldanspruch im jeweils letzten Monat des Berichtsvierteljahres.....	16
<b>2</b>	<b>Hauptergebnisse der Wohngeldstatistik am 31.12.2003 nach Ländern<sup>*)</sup></b>	
2.1	Haushalte mit Wohngeld insgesamt nach Haushaltsgröße und Mietenstufe der Gemeinde.....	18
2.2	Haushalte mit Wohngeld insgesamt nach Höhe des monatlichen Wohngelds und der monatlichen Miete/Belastung.....	20
2.3	Haushalte mit Wohngeld insgesamt nach Ausstattung und Fläche der Wohnung, Überschreitung der Höchstbeträge für Miete/Belastung, durchschnittliche(r) monatliche(r) Miete/Belastung je m <sup>2</sup> Wohnfläche und Wohngeldanspruch sowie im Kalenderjahr gezahltes Wohngeld .....	22
<b>3</b>	<b>Wohngeld insgesamt am 31.12.2003<sup>*)</sup></b>	
3.1	Haushalte mit Wohngeld nach Haushaltsgröße, Mietenstufe der Gemeinde, Wohnverhältnis, Höhe des monatlichen Wohngeldes und des durchschnittlichen monatlichen Wohngeldanspruchs.....	25
3.2	Haushalte mit Wohngeld nach Haushaltsgröße, Bezugsfertigkeit, Ausstattung und Fläche der Wohnung.....	30
3.3	Haushalte mit Wohngeld nach Haushaltsgröße, Mietenstufe der Gemeinde, Ausstattung und Fläche der Wohnung.....	35
3.4	Haushalte mit Wohngeld nach Mietenstufe der Gemeinde, Haushaltsgröße, Bezugsfertigkeit, Ausstattung und Fläche der Wohnung.....	50
3.5	Haushalte mit Wohngeld nach Haushaltsgröße, Mietenstufe der Gemeinde, Höhe der monatlichen Miete bzw. Belastung und der durchschnittlichen monatlichen Miete bzw. Belastung.....	56
3.6	Haushalte mit Wohngeld nach Mietenstufe der Gemeinde, Bezugsfertigkeit und Ausstattung der Wohnung, der Höhe der monatlichen Miete bzw. Belastung sowie durchschnittlicher Miete je qm Wohnfläche und durchschnittlicher Wohnfläche .....	66
<b>4</b>	<b>Allgemeines Wohngeld am 31.12.2003<sup>*)</sup></b>	
4.1	Haushalte mit allgemeinem Wohngeld nach der Höhe des monatlichen Wohngeldes sowie monatlicher Wohngeldanspruch jeweils nach der Haushaltsgröße und monatlichen Gesamteinkommen, .....	75
4.2	Haushalte mit allgemeinem Wohngeld nach Haushaltsgröße und Anzahl der Kinder im Haushalt sowie durchschnittlichen Angaben zu Gesamteinkommen, Miete, Wohnfläche und Wohnkostenbelastung.....	77
4.3	Haushalte mit allgemeinem Wohngeld nach Haushaltsgröße und sozialer Stellung sowie durchschnittlichen Angaben zu Gesamteinkommen, Miete, Wohnfläche und Wohnkostenbelastung.....	80

<sup>\*)</sup> Die Ergebnisse zum 31.12.2003 enthalten auch die rückwirkenden Bewilligungen aus dem 1. Quartal 2004.

4.4	Haushalte mit allgemeinem Wohngeld nach Ausstattung der Wohnung und Bezugsfertigkeit, sowie nach Mietenstufe und Wohnfläche und nach Haushaltsgröße.....	86
4.5	Haushalte mit allgemeinem Wohngeld nach der Höhe der monatlichen Miete bzw. Belastung sowie durchschnittliche monatliche Miete bzw. Belastung jeweils nach Haushaltsgröße und monatlichem Gesamteinkommen.....	94
4.6	Haushalte mit allgemeinem Wohngeld und deren monatliche Wohnkostenbelastung bzw. Belastungsgrad nach Haushaltsgröße und monatlichem Gesamteinkommen.....	97
4.7	Haushalte mit allgemeinem Wohngeld nach der durchschnittlichen Wohnfläche und der Höhe der bei der Einkommensermittlung abzusetzenden monatlichen Beträge sowie der Höhe der Bruttoeinkommen, der Abzugsbeträge, des Gesamteinkommens, des Wohngeldes und der Miete/Belastung jeweils nach Haushaltsgröße, Mietenstufe der Gemeinde und Beteiligung am Erwerbsleben .....	100
4.8	Haushalte mit allgemeinem Wohngeld nach Haushaltsgröße und Art der Abzüge von den Einnahmen gemäß §§ 12 bis 14 Wohngeldgesetz .....	104

## Gebietsstand

Deutschland:	Angaben für die Bundesrepublik nach dem Gebietsstand seit dem 3. Oktober 1990.
Früheres Bundesgebiet:	Angaben für die Bundesrepublik Deutschland nach dem Gebietsstand bis zum 3. Oktober 1990; einschl. Berlin.
Neue Länder:	Angaben für die Länder Brandenburg, Mecklenburg-Vorpommern, Sachsen, Sachsen-Anhalt, Thüringen.

## Zeichenerklärung

-	= Nichts vorhanden
.	= Zahlenwert unbekannt oder geheim zuhalten
0	= weniger als die Hälfte von 1 in der letzten besetzten Stelle, jedoch mehr als nichts
x	= Tabellenfach gesperrt, weil Aussage nicht sinnvoll

## Abkürzungen

BGBL.	= Bundesgesetzblatt
WoGG	= Wohngeldgesetz

## Maßeinheiten

Mill.	= Million
%	= Prozent
qm bzw. m <sup>2</sup>	= Quadratmeter

Abweichungen in den Summen durch Runden der Zahlen - den Anteilswerten liegen die ungerundeten Besetzungszahlen zugrunde.

## VORBEMERKUNG

Wohngeld ist ein von Bund und Ländern getragener Zuschuss zu den Wohnkosten. Es wird Mietern und Eigentümern gezahlt, wenn die Höhe ihrer Miete oder Belastung die wirtschaftliche Leistungsfähigkeit ihres Haushalts überfordert. Die Einzelheiten der Wohngeldgewährung regelt das Wohngeldgesetz (WoGG).

Das für das Berichtsjahr 2003 geltende Wohngeldgesetz in der Fassung der Bekanntmachung vom 23. Januar 2002 (BGBl. I S. 474 ff) , zuletzt geändert durch Artikel 1 des Gesetzes zur Änderung wohnungsrechtlicher Vorschriften, sieht in § 35 eine vierteljährlich und eine jährlich durchzuführende Wohngeldstatistik vor. Während in der Jahresstatistik die Strukturdaten in tief gegliederten Merkmalskombinationen nachgewiesen werden, erfolgt der Ergebnismachweis in der Vierteljahresstatistik lediglich anhand der wichtigsten Eckzahlen. Der Wohngeldstatistik liegen als Sekundärerhebung die Daten der Bewilligungsstellen zugrunde. Die statistischen Ergebnisse sollen einen umfassenden Überblick über die sozialen und finanziellen Auswirkungen des Wohngeldgesetzes ermöglichen und die notwendigen Unterlagen für die weitere Planung sowie für die Fortentwicklung des Wohngeldrechts bereitstellen.

Im vorliegenden Heft der Fachserie 13 "Sozialleistungen", Reihe 4 werden die Ergebnisse der Wohngeldstatistik für das Berichtsjahr 2003 veröffentlicht.

Hinweis zur Darstellungsform der Daten:  
Alle Währungsangaben erfolgen in Euro.

---

Dipl.-Verwaltungswissenschaftler Thomas Haustein und Mitarbeiterinnen

# Wohngeld in Deutschland 2003

## Ergebnisse der Wohngeldstatistik

*Zum Jahresende 2003 bezogen rund 3,4 Mill. Haushalte in Deutschland Wohngeld, dies waren 8,7% aller privaten Haushalte. Knapp zwei Drittel der Empfängerhaushalte (2,2 Mill.) erhielten Ende 2003 als Mieter oder Wohnraumeigentümer die herkömmliche Form der Wohngeldgewährung, das heißt das allgemeine Wohngeld (davon waren rund 93% sog. Mietzuschussempfänger und nur rund 7% als Eigentümer sog. Lastenzuschussempfänger). Etwas mehr als ein Drittel der Wohngeld-Empfängerhaushalte (1,2 Mill.) erhielt das Wohngeld als Bezieher von Sozialhilfe oder Kriegsopferfürsorge in Form des besonderen Mietzuschusses.*

*Die Gesamtausgaben für das Wohngeld beliefen sich im Berichtsjahr 2003 auf knapp 4,9 Mrd. Euro, davon entfielen rund 2,9 Mrd. Euro auf das allgemeine Wohngeld und rund 1,9 Mrd. Euro auf den besonderen Mietzuschuss. Im Durchschnitt hatte ein Empfängerhaushalt Ende 2003 einen monatlichen Wohngeldanspruch von 129 Euro. Bei den Empfängern von besonderem Mietzuschuss (169 Euro) wurden höhere Wohngeldansprüche festgestellt als bei den Empfängern von allgemeinem Wohngeld (108 Euro).*

### 1 Aufgabe und Ausgestaltung der Wohngeldförderung

Wohngeld ist ein von Bund und Ländern getragener Zuschuss zu den Wohnkosten. Es wird Mietern und Eigentümern gezahlt, wenn die Höhe ihrer Miete oder Belastung für angemessen großen Wohnraum die wirtschaftliche Leistungsfähigkeit ihres Haushaltes überfordert.

Bei der Wohngeldgewährung ist grundsätzlich zwischen dem *allgemeinen Wohngeld* und dem *besonderen Miet-*

*zuschuss* zu unterscheiden. Beim allgemeinen Wohngeld handelt es sich um die herkömmliche Form der Wohngeldgewährung; es wird entweder als *Mietzuschuss* für Mieter oder als *Lastenzuschuss* für Haus- und Wohnungseigentümer geleistet. Die Höhe des Zuschusses richtet sich dabei nach der Haushaltsgröße, dem Familieneinkommen und der zuschussfähigen Miete bzw. Belastung und ergibt sich im Einzelfall letztendlich aus den Wohngeldtabellen. Deshalb bezeichnete man das allgemeine Wohngeld früher auch als „Tabellenwohngeld“.

Beim besonderen Mietzuschuss handelt es sich um Wohngeld für Empfängerinnen und Empfänger von Sozialhilfe und Kriegsopferfürsorge. Bis zum Jahr 2000 wurde es diesen Mietern unter bestimmten Voraussetzungen als „pauschaliertes Wohngeld“ zusammen mit der Sozialhilfe oder Kriegsopferfürsorge, auf die es angerechnet wurde, als Pauschale gewährt. Die Höhe dieser Pauschale bestimmte sich nach landesspezifischen Prozentsätzen der anerkannten Aufwendungen für die Unterkunft. Seit Anfang des Jahres 2001 ergibt sich der besondere Mietzuschuss in seiner Höhe ebenfalls aus den Wohngeldtabellen. Er wird im Übrigen nur Mietern gewährt und entspricht insofern dem Mietzuschuss beim allgemeinen Wohngeld. Haus- und Wohnungseigentümer sowie Heimbewohner haben grundsätzlich keinen Anspruch auf besonderen Mietzuschuss; sie können jedoch allgemeines Wohngeld beantragen. Der gleichzeitige Bezug von allgemeinem Wohngeld und besonderem Mietzuschuss ist ausgeschlossen. Die Einführung des pauschalierten Wohngeldes im früheren Bundesgebiet zum 1. April 1991 führte seinerzeit zu einer Zweiteilung des statistischen Berichtssystems. Seitdem ist eine geschlossene Gesamtdarstellung der Wohngelddaten nur für die Teil-

bereiche möglich, in denen sich die Erhebungsmerkmale beim besonderen Mietzuschuss mit denen beim allgemeinen Wohngeld decken.

Im früheren Bundesgebiet gibt es das Wohngeld seit 1965. Seitdem ist es im Rahmen von Wohngeldnovellen periodisch an die Miet- und Einkommensentwicklung angepasst worden. In den neuen Ländern und Berlin-Ost wurde das Wohngeld 1991 eingeführt. Zur sozialen Flankierung der Mietenüberleitung an das Vergleichsmietensystem gab es für die neuen Bundesländer von 1991 bis Ende 1996 wohngeldrechtliche Sondervorschriften<sup>1)</sup> (Wohngeldsondergesetz). Nach dem Auslaufen des Wohngeldsondergesetzes zum 31. Dezember 1996 ist seit dem 1. Januar 1997 das Wohngeldgesetz einheitliche Grundlage für die Wohngeldbewilligung im gesamten Bundesgebiet.<sup>2)</sup> Allerdings waren in den neuen Bundesländern noch bis Ende 2000 einzelne Sonderregelungen in Kraft, die bewirkten, dass Wohngeldempfänger dort ein höheres Wohngeld erhielten als Empfänger mit gleichen Einkommen und Wohnkosten in den alten Bundesländern.<sup>3)</sup> Mit der neuesten Wohngeldreform, die im Wesentlichen zum 1. Januar 2001 in Kraft trat<sup>4)</sup>, erfolgte erstmals seit 1990 wieder eine allgemeine Leistungsanpassung unter Berücksichtigung der Mieten- und Einkommensentwicklung in den vergangenen zehn Jahren, und zwar durch die Anhebung der Miethöchstbeträge, die Anhebung der Werte in den Wohngeldtabellen sowie die Anhebung der Einkommensgrenzen. Ferner wurden mit der Änderung des Wohngeldgesetzes insbesondere folgende Ziele verfolgt:<sup>5)</sup>

- familienfreundliche Verbesserungen der Leistungen für Empfänger allgemeinen Wohngeldes (des bisherigen Tabellenwohngeldes);
- Wiederherstellung des Gleichgewichts zwischen dem besonderen Mietzuschuss für Sozialhilfe- und Kriegsopferfürsorgeempfänger (dem bisherigen pauschalierten Wohngeld) und dem allgemeinen Wohngeld;
- endgültige Vereinheitlichung des Wohngeldrechts in den alten und den neuen Bundesländern und Schaffung der Voraussetzungen für eine gesamtdeutsche Mietenstufenzuordnung;
- Anpassung der Vorschriften über die Einkommensentwicklung beim allgemeinen Wohngeld an das Wohnungsbaurecht sowie weitere Rechts- und Verwaltungsvereinfachungen;
- Umstellung des Wohngeldes auf den Euro zum 1. Januar 2002.

Beim Vergleich der Entwicklung der Zahlen für die alten und die neuen Bundesländer ist zu beachten, dass ab dem Berichtsjahr 2002 keine Unterscheidung mehr zwischen Berlin-West und Berlin-Ost möglich ist. Die Werte für Berlin insgesamt sind nun bei den Werten für das frühere Bundesgebiet enthalten.

## 2 Ergebnisse der Wohngeldstatistik für Deutschland 2003

### Zahl der Haushalte mit Wohngeldbezug

Am 31. Dezember 2003 bezogen knapp 3,4 Mill. Haushalte in Deutschland Wohngeld, dies waren 8,7% aller Privathaushalte (siehe die Tabellen 1 und 6). Im Vergleich zum Vorjahr ist die Zahl der Empfängerhaushalte um 9,3% gestiegen. Im früheren Bundesgebiet mit Berlin erhielten zum Jahresende 2003 knapp 2,6 Mill. Haushalte (+ 10,5%) Wohngeld, das waren 8,0% der privaten Haushalte. In den neuen Bundesländern (ohne Berlin) bezogen Ende 2003 rund 800 000 Haushalte Wohngeld (12,4% aller Privathaushalte), dies war ein Zuwachs von 5,6% gegenüber dem Vorjahr.

Eine differenzierte Betrachtung der beiden eingangs genannten Wohngeldarten zum Jahresende 2003 ergibt folgendes Bild: Im Vergleich zu 2002 erhöhte sich in Deutschland die Zahl der Empfängerhaushalte von allgemeinem Wohngeld um 13,6%, während die Zahl der Empfängerhaushalte von besonderem Mietzuschuss im Vergleich zum Vorjahr nur um 1,9% stieg. Im früheren Bundesgebiet mit Berlin stieg die Zahl der Empfängerhaushalte von allgemeinem Wohngeld 2003 im Vergleich zum Vorjahr um 17,2%, die Zahl der Empfängerhaushalte von besonderem Mietzuschuss um 1,6%. In den neuen Ländern ohne Berlin war bei der Zahl der Empfängerhaushalte von allgemeinem Wohngeld ein Anstieg um 5,9% zu beobachten; die Zahl der Empfängerhaushalte von besonderem Mietzuschuss stieg dort um 4,3%.

Als Ursachen für die deutliche Steigerung der Empfängerzahlen beim allgemeinen Wohngeld sind insbesondere zwei Faktoren zu nennen:

- Zum einen dürfte die im Jahr 2003 weiterhin schlechter gewordene Arbeitsmarktlage zu einer generell höheren Inanspruchnahme von Wohngeldleistungen geführt haben. Während im Jahresdurchschnitt 2002 die Arbeitslosenquote 10,8% betrug, lag sie im Jahresdurchschnitt 2003 bei 11,6%.<sup>6)</sup>
- Zum anderen hat das zum 1. Januar 2003 in Kraft getretene „Gesetz über eine bedarfsorientierte Grundversicherung im Alter und bei Erwerbsminderung“ (GSiG)<sup>7)</sup>

1) Siehe hierzu Seewald, H.: „Wohngeld in den neuen Ländern und Berlin-Ost 1996“ in WiSta 1/1998, S. 40 ff.

2) Die Anpassung erfolgte durch das Wohngeldüberleitungsgesetz vom 21. November 1996 (BGBl. I S. 1781); siehe hierzu „Wohngeld- und Mietenbericht 1997“ (Bundestags-Drucksache 13/10384 vom 31. März 1998), S. 42 f.

3) Insbesondere sind hier die vergleichsweise hohen Miet-Höchstbeträge in den neuen Ländern zu nennen; die Geltungsdauer der im Beitrittsgebiet anzuwendenden Sonderregelungen wurde durch die Wohngeldüberleitungs-Verlängerungsverordnung vom 27. Juli 1998 (BGBl. I S. 1911), bis zum Ablauf des 31. Dezember 2000 verlängert.

4) Siehe „Wohngeld- und Mietenbericht 2002“ (Bundestags-Drucksache 15/2200 vom 11. Dezember 2003), S. 23 ff.

5) Siehe hierzu Hartmann, I.: „Änderungen des Wohngeldrechts in den Jahren 2000 bis 2002“ in Neue Juristische Wochenschrift (NJW) 2000, Heft 28, S. 2000 f.

6) Quelle: Angaben der Bundesagentur für Arbeit; Arbeitslosenquote bezogen auf die abhängigen zivilen Erwerbspersonen.

7) Vom 26. Juni 2001 (BGBl. I S. 1310, 1335).

zur Steigerung der Empfängerzahlen beim allgemeinen Wohngeld beigetragen. Dieses neue Sozialleistungsgesetz sieht für über 65-Jährige sowie für dauerhaft voll erwerbsgeminderte Personen ab 18 Jahren eine eigenständige Leistung vor, die – wie die Sozialhilfe – den grundlegenden Bedarf für den Lebensunterhalt sicherstellen soll. Empfänger von Leistungen nach dem GSIG haben in der Regel Anspruch auf allgemeines Wohngeld. Viele Grundsicherungsempfänger hatten bis Ende 2002 als Sozialhilfebezieher noch Anspruch auf besonderen Mietzuschuss.

Tabelle 1: Empfängerhaushalte von Wohngeld am Jahresende und jährliche Wohngeldausgaben

Jahr	Empfängerhaushalte am Jahresende			Jährliche Wohngeldausgaben <sup>1)</sup>		
	insgesamt	allgemeines Wohngeld <sup>2)</sup>	besonderer Mietzuschuss <sup>3)</sup>	insgesamt	allgemeines Wohngeld <sup>2)</sup>	besonderer Mietzuschuss <sup>3)</sup>
	1 000			Mill. EUR		
Deutschland						
1991	3 541	3 023	518	2 326	.	.
1992	3 850	3 078	772	3 515	.	.
1993	3 212	2 340	872	3 315	.	.
1994	2 744	1 755	989	2 954	.	.
1995	2 595	1 523	1 072	2 938	.	.
1996	2 719	1 495	1 224	3 127	.	.
1997	2 861	1 582	1 279	3 428	.	.
1998	2 947	1 586	1 361	3 635	.	.
1999	2 816	1 539	1 276	3 629	1 680	1 949
2000	2 839	1 498	1 342	3 541	1 619	1 922
2001	2 820	1 829	992	4 056	2 182	1 875
2002	3 101	1 960	1 141	4 544	2 564	1 981
2003	3 389	2 226	1 163	4 859	2 943	1 916
Früheres Bundesgebiet						
1991	1 757	1 285	472	1 946	.	.
1992	1 847	1 127	720	1 947	1 102	844
1993	1 844	1 026	818	1 961	922	1 040
1994	1 902	980	923	2 085	893	1 192
1995	1 938	942	996	2 288	880	1 408
1996	2 091	954	1 137	2 470	916	1 554
1997	2 141	976	1 165	2 711	998	1 713
1998	2 206	977	1 229	2 817	1 026	1 791
1999	2 074	937	1 137	2 771	1 001	1 770
2000	2 073	891	1 182	2 678	949	1 729
2001	1 989	1 144	845	3 081	1 440	1 641
Früheres Bundesgebiet mit Berlin						
2002	2 341	1 329	1 012	3 648	1 864	1 784
2003	2 587	1 559	1 028	3 904	2 197	1 706
Neue Länder und Berlin-Ost						
1991	1 784	1 738	46	380	.	.
1992	2 003	1 951	52	1 568	.	.
1993	1 369	1 315	54	1 354	.	.
1994	842	776	66	868	.	.
1995	657	582	75	650	.	.
1996	628	540	88	656	.	.
1997	720	606	114	717	.	.
1998	741	609	132	818	.	.
1999	742	603	139	858	679	179
2000	766	607	160	863	671	192
2001	831	684	147	976	742	234
Neue Länder ohne Berlin						
2002	760	631	129	896	699	197
2003	803	668	135	956	746	210

1) Aufteilung der Wohngeldausgaben für den besonderen Mietzuschuss und das allgemeine Wohngeld in den neuen Ländern und Berlin-Ost war von 1991 bis 1998 nicht möglich. – Quelle für die neuen Länder und Berlin-Ost für die Jahre 1992 bis 1996: Bundesministerium für Raumordnung, Bauwesen und Städtebau. – 2) Bis 2000 so genanntes Tabellenwohngeld. – 3) Bis 2000 so genanntes pauschaliertes Wohngeld.

## Wohngeldausgaben

Die Gesamtausgaben für das Wohngeld beliefen sich im Berichtsjahr 2003 bundesweit auf 4,9 Mrd. Euro; im Vergleich zum Vorjahr stiegen die Ausgaben um 6,9%. Dabei entfielen 2,9 Mrd. Euro (+ 14,8% gegenüber 2002) auf das allgemeine Wohngeld und 1,9 Mrd. Euro (– 3,2% gegenüber 2002) auf den besonderen Mietzuschuss (siehe Tabelle 1).

Im früheren Bundesgebiet mit Berlin stiegen die Wohngeldausgaben im Vergleich zum Vorjahr um 7,0% auf nunmehr 3,9 Mrd. Euro, wobei die Ausgaben für das allgemeine Wohngeld mit knapp 2,2 Mrd. Euro nur relativ geringfügig über den Ausgaben für den besonderen Mietzuschuss (1,7 Mrd. Euro) liegen. In den neuen Ländern ohne Berlin erhöhten sich die Wohngeldausgaben im Vergleich zu 2002 um 6,7% auf knapp 1,0 Mrd. Euro. Allerdings schlugen im Osten die Ausgaben für das allgemeine Wohngeld mit 746 Mill. Euro weitaus stärker zu Buche als die Ausgaben für den besonderen Mietzuschuss mit 210 Mill. Euro.

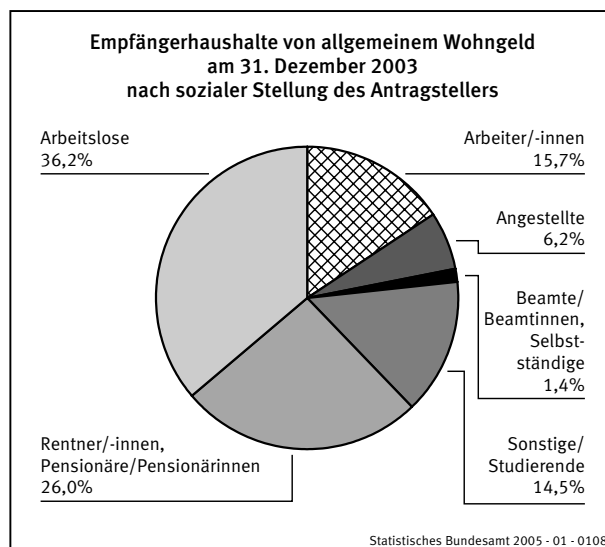
## 2.1 Haushalte mit Bezug von allgemeinem Wohngeld

### Personenkreis

Von den 2,2 Mill. Empfängerhaushalten von allgemeinem Wohngeld am Jahresende 2003 bekamen knapp 2,1 Mill. Haushalte einen Mietzuschuss und nur gut 0,1 Mill. einen Lastenzuschuss. Das Wohngeld kommt also in erster Linie den Mietern zugute.

Wie Schaubild 1 zeigt, war Ende 2003 mehr als ein Drittel der Empfänger (36,2% der Fälle) arbeitslos. Am Jahresende 1991 hatte der Anteil der Arbeitslosen an den Wohngeldbeziehern 13,1% betragen; Ende 2002 lag der Anteil bei 35,1%. Aus sonstigen Gründen nicht erwerbstätig waren in Deutschland 40,5% der Empfänger; überwiegend handelte es sich hier um Rentner/-innen, Studierende sowie sonstige Nichterwerbspersonen. 1991 lag deren Anteil an allen Empfängerhaushalten von allgemeinem Wohngeld mit 54,9%

Schaubild 1



noch wesentlich höher. Einer beruflichen Tätigkeit gingen 23,3% der Wohngeldempfänger nach (Vergleichswert für 1991: 32,1%).

Das allgemeine Wohngeld in Form eines Mietzuschusses wird zum größten Teil (71,9%) an Ein- und Zweipersonenhaushalte gezahlt, wobei bereits mehr als die Hälfte der Mietzuschussempfänger (53,3%) allein lebt. Bei den Lastenzuschussempfängern handelt es sich dagegen mehrheitlich (50,2%) um größere Familien mit vier oder mehr Personen (siehe Tabelle 2). Insgesamt haben sich die Größenstrukturen der Haushalte mit Wohngeldbezug gegenüber dem Vorjahr kaum verändert.

## Wohnsituation

Da die Höhe des allgemeinen Wohngeldes u.a. von der Größe der Wohnung und von der Heizungsart abhängt, werden auch die entsprechenden Angaben hierüber statistisch erfasst und können zur Beschreibung der Wohnsituation der Wohngeldempfänger herangezogen werden. Die überwiegende Mehrzahl der Bezieher von allgemeinem Wohngeld (94,4%) lebte Ende 2003 in Wohnungen, die mit Sammelheizung und Bad (oder Duschaum) ausgestattet waren. 21,2% der allgemeinen Wohngeld beziehenden Mieterhaushalte in Deutschland hatten eine Wohnfläche von weniger als 40 m<sup>2</sup> zur Verfügung, über eine Fläche von 40 bis unter 80 m<sup>2</sup> verfügten 61,9% dieser Haushalte und 16,9% über eine Fläche von mehr als 80 m<sup>2</sup> (siehe Tabelle 2). Die Wohnflächenversorgung variiert natürlich in erster Linie mit der Haushaltsgröße.

## Wohnkosten

Die Höhe der Miete bzw. der Belastung sind zentrale Größen bei der Festlegung des Wohngeldes. Zur zuschussfähigen Miete gehören auch bestimmte Umlagen, Zuschläge und Vergütungen, zum Beispiel die Kosten des Wasserverbrauchs, der Abwasser- und Müllbeseitigung, der Treppenhausbeleuchtung u.Ä. Außer Betracht bleiben dagegen die Heizungs- und Warmwasserkosten, weswegen hier zuweilen auch von der „Bruttokaltmiete“ gesprochen wird. Zur Belastung bei den Eigentümerhaushalten zählen der Kapitaldienst (Zinsen, Tilgung) sowie die Aufwendungen für die Bewirtschaftung, zu denen Instandhaltungs-, Betriebs- und Verwaltungskosten zu rechnen sind.

Die durchschnittliche monatliche Miete bzw. Belastung der Empfängerhaushalte von allgemeinem Wohngeld belief sich im Dezember 2003 auf 5,57 Euro je m<sup>2</sup> Wohnfläche (Vorjahr: 5,50 Euro). In den alten Bundesländern stiegen die durchschnittlichen Wohnkosten je m<sup>2</sup> von 5,70 Euro auf 5,75 Euro, in den neuen Bundesländern von 5,02 Euro auf 5,07 Euro. Gegenüber dem Vorjahr bedeutet dies eine Steigerung um 0,9% in den alten Bundesländern und von 1,0% in den neuen Bundesländern.

Während die durchschnittliche Quadratmetermiete der Mietzuschussempfänger 5,66 Euro je m<sup>2</sup> betrug, zahlten Lastenzuschussempfänger im Durchschnitt 4,23 Euro je m<sup>2</sup>. Für besser ausgestattete Wohnungen (mit Sammelheizung und mit Bad bzw. Duschaum) musste deutlich mehr bezahlt

Tabelle 2: Empfängerhaushalte von Wohngeld am 31. Dezember 2003  
nach Haushaltsgröße, Mietenstufe der Gemeinde, Größe und Ausstattung der Wohnung

Gegenstand der Nachweisung	Empfängerhaushalte von Wohngeld insgesamt		Empfängerhaushalte von allgemeinem Wohngeld						Empfängerhaushalte von besonderem Mietzuschuss	
			zusammen		Mietzuschuss		Lastenzuschuss			
	1 000	%	1 000	%	1 000	%	1 000	%	1 000	%
Insgesamt .....	3 389,4	100	2 226,1	100	2 078,9	100	147,2	100	1 163,3	100
nach der Haushaltsgröße										
Haushalte										
von allein Stehenden .....	1 644	48,5	1 141	51,2	1 108	53,3	32	22,0	503	43,3
mit 2 Familienmitgliedern .....	711	21,0	408	18,3	387	18,6	21	14,5	303	26,0
mit 3 Familienmitgliedern .....	447	13,2	254	11,4	235	11,3	19	13,2	193	16,6
mit 4 Familienmitgliedern .....	333	9,8	233	10,5	200	9,6	33	22,7	99	8,5
mit 5 Familienmitgliedern .....	155	4,6	115	5,2	93	4,5	22	14,8	40	3,4
mit 6 Familienmitgliedern und mehr .....	100	3,0	74	3,3	56	2,7	19	12,7	26	2,2
nach der Mietenstufe der Gemeinde¹)										
I (unter – 15) .....	245	7,2	182	8,2	147	7,1	34	23,2	63	5,4
II (– 15 bis unter – 5) .....	717	21,2	548	24,6	489	23,5	58	39,7	170	14,6
III (– 5 bis unter 5) .....	1 079	31,8	740	33,2	705	33,9	34	23,3	339	29,2
IV (5 bis unter 15) .....	801	23,6	461	20,7	448	21,5	13	9,2	339	29,2
V (5 bis unter 25) .....	419	12,4	231	10,4	225	10,8	5	3,7	188	16,2
VI (25 und mehr) .....	129	3,8	65	2,9	64	3,1	1	1,0	64	5,5
nach der Wohnfläche										
von ... bis unter ... m²										
unter 40 .....	639	18,9	443	19,9	441	21,2	1	0,8	197	16,9
40 – 60 .....	1 156	34,1	741	33,3	734	35,3	7	4,9	415	35,7
60 – 80 .....	939	27,7	570	25,6	552	26,6	18	12,0	369	31,7
80 – 100 .....	393	11,6	262	11,8	235	11,3	27	18,5	131	11,3
100 – 120 .....	142	4,2	108	4,9	75	3,6	33	22,7	34	3,0
120 und mehr .....	119	3,5	102	4,6	42	2,0	60	41,1	17	1,4
nach der Ausstattung der Wohnung										
Kategorie A²) .....	3 182	93,9	2 102	94,4	1 966	94,6	136	92,5	1 080	92,8
Kategorie B³) .....	208	6,1	124	5,6	113	5,4	11	7,5	83	7,2

1) Die Angaben zu den Mietenstufen I – VI in den Klammern beziehen sich jeweils auf die Abweichung des örtlichen Mietenniveaus vom Bundesdurchschnitt in %. – 2) Mit Sammelheizung und mit Bad (Duschaum). – 3) Mit sonstiger Ausstattung.



werden als für die übrigen Wohnungen. So zahlte ein Empfänger von allgemeinem Wohngeld im Durchschnitt für eine besser ausgestattete Wohnung 5,50 Euro je m<sup>2</sup> und für eine der übrigen Wohnungen 4,68 Euro je m<sup>2</sup> (siehe Tabelle 3). Darüber hinaus verteuerten sich die Quadratmetermieten mit abnehmender Wohnungsgröße. Am höchsten waren somit die Mieten in kleineren Wohnungen mit weniger als 40 m<sup>2</sup> Wohnfläche (7,89 Euro je m<sup>2</sup>). Im Vergleich dazu zahlte ein Empfänger von Mietzuschuss für eine Wohnung mit mindestens 120 m<sup>2</sup> durchschnittlich 4,39 Euro je m<sup>2</sup>.

Wohngeld wird nicht für unangemessen hohe Wohnkosten gewährt. Bei der Berechnung des allgemeinen Wohngeldes werden die Wohnkosten nur bis zu bestimmten Obergrenzen berücksichtigt, die von mehreren Faktoren abhängig sind. Neben der Haushaltsgröße sowie der Bezugsfähigkeit und Ausstattung der Wohnung ist hierfür die Mietenstufe der Gemeinde maßgebend, das heißt die Höchstbeträge, bis zu denen Mieten oder Belastungen durch Wohngeld bezuschusst werden können, sind nach dem regionalen Mietenniveau gestaffelt. Es gibt insgesamt sechs Mietenstufen.<sup>8)</sup> Die zuschussfähigen Höchstbeträge für Miete und Belastung sollen die Anmietung von angemessenem und familiengerechtem Wohnraum ermöglichen. Andererseits verhindern sie aber auch, dass darüber hinausgehende Kosten für

besonders teure oder große Wohnungen zu entsprechend hohen Wohngeldleistungen führen. Mieterhöhungen bewirken für sich genommen nur dann Wohngeldmehrleistungen, solange die zuschussfähigen Höchstbeträge nicht überschritten sind. Sobald die Wohnkosten über den Höchstbeträgen liegen, müssen die Mietsteigerungen vollständig vom Wohngeldempfängerhaushalt getragen werden.

Ende 2003 hatten 49,5% der Empfänger von allgemeinem Wohngeld in Deutschland eine Miete bzw. Belastung, die über den zuschussfähigen Höchstbeträgen lag. Im Vorjahr lag die Überschreitungsquote bei 47,6%. Besonders hohe Überschreitungsquoten ergaben sich für die Gruppe der Empfänger von allgemeinem Wohngeld, die in Wohnungen über 80 m<sup>2</sup> wohnen. Dabei ist festzustellen, dass die Überschreitungsquote der Mietzuschussempfänger im Vergleich zum Vorjahr gestiegen ist, die Überschreitungsquote der Lastenzuschussempfänger dagegen durchschnittlich niedriger liegt als im Vorjahr.

In den alten Bundesländern stieg die Überschreitungsquote der Empfänger von allgemeinem Wohngeld im Vorjahresvergleich von 51,1 auf 53,5%. In den neuen Bundesländern war die Überschreitungsquote mit 40,0% zum Jahresende 2003 nach wie vor vergleichsweise niedrig (Vorjahr: 40,1%).

Tabelle 3: Durchschnittliche monatliche Miete/Belastung und Überschreitungsquoten der Empfängerhaushalte von Wohngeld am 31. Dezember 2003 nach Mietenstufe der Gemeinde, Größe und Ausstattung der Wohnung

Gegenstand der Nachweisung	Empfängerhaushalt von Wohngeld insgesamt	Empfängerhaushalte von allgemeinem Wohngeld						Empfängerhaushalte von besonderem Mietzuschuss	
		zusammen		Mietzuschuss		Lastenzuschuss		durchschnittliche monatliche Miete	Überschreitungsquote der Höchstbeträge für Miete
		durchschnittliche monatliche Miete/Belastung	Überschreitungsquote der Höchstbeträge für Miete/Belastung	durchschnittliche monatliche Miete	Überschreitungsquote der Höchstbeträge für Miete	durchschnittliche monatliche Belastung	Überschreitungsquote der Höchstbeträge für Belastung		
		EUR je m <sup>2</sup>	%	EUR je m <sup>2</sup>	%	EUR je m <sup>2</sup>	%	EUR je m <sup>2</sup>	%
Insgesamt .....	5,64	5,57	49,5	5,66	48,9	4,23	57,6	5,79	52,1
nach der Mietenstufe der Gemeinde <sup>1)</sup>									
I (unter – 15) .....	4,49	4,49	49,0	4,66	46,3	3,76	60,5	4,50	50,8
II (– 15 bis unter – 5) .....	4,98	4,99	46,1	5,11	44,8	3,98	57,2	4,97	47,1
III (– 5 bis unter 5) .....	5,50	5,53	49,2	5,57	48,8	4,61	56,9	5,46	50,6
IV (5 bis unter 15) .....	5,98	5,96	52,3	5,99	52,2	5,13	55,4	5,99	54,7
V (15 bis unter 25) .....	6,72	6,71	52,6	6,74	52,6	5,60	53,9	6,72	54,3
VI (25 und mehr) .....	7,52	7,29	50,4	7,32	50,4	5,82	52,1	7,76	54,8
nach der Wohnfläche									
von ... bis unter ... m <sup>2</sup>									
unter 40 .....	7,72	7,89	12,7	7,89	12,7	6,23	24,8	7,36	24,3
40 – 60 .....	5,75	5,64	54,8	5,65	55,0	5,00	34,5	5,94	52,4
60 – 80 .....	5,51	5,41	58,2	5,44	58,7	4,60	41,6	5,65	59,0
80 – 100 .....	5,32	5,24	61,5	5,34	62,9	4,42	49,0	5,48	65,9
100 – 120 .....	4,72	4,61	67,0	4,98	70,4	4,51	59,6	5,07	70,7
120 und mehr .....	4,32	4,30	71,6	4,39	76,4	3,98	68,4	4,48	75,4
nach der Ausstattung der Wohnung									
Kategorie A <sup>2)</sup> .....	5,65	5,50	49,6	5,71	49,0	4,34	57,7	5,83	51,9
Kategorie B <sup>3)</sup> .....	5,01	4,68	46,5	4,73	46,8	2,66	43,4	5,26	54,6

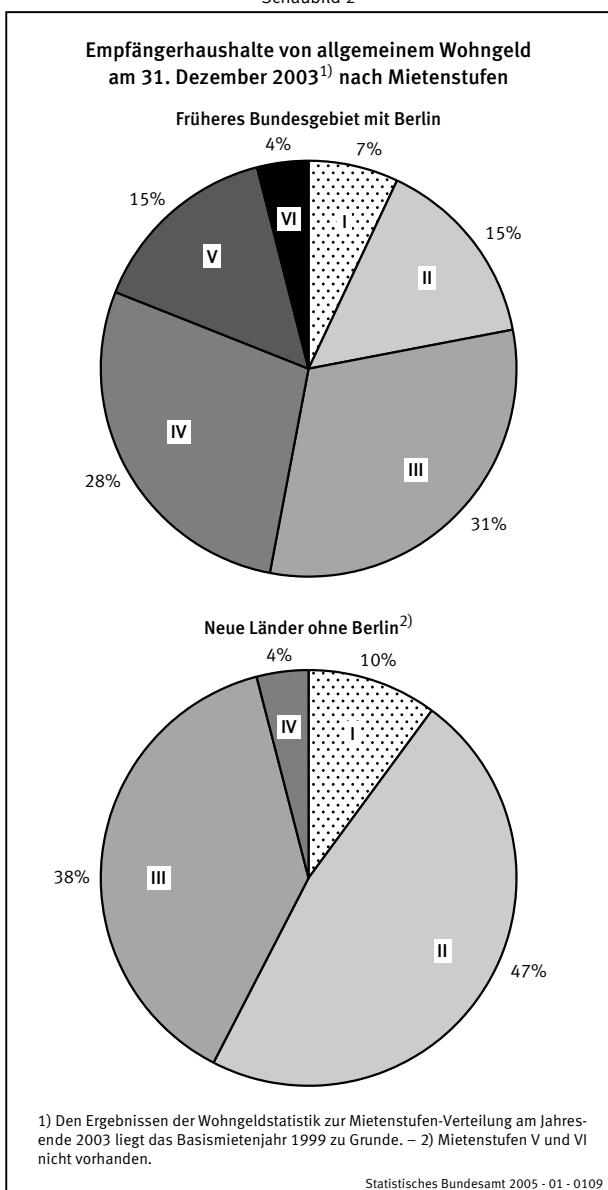
1) Die Angaben zu den Mietenstufen I – VI in den Klammern beziehen sich jeweils auf die Abweichung des örtlichen Mietenniveaus vom Bundesdurchschnitt in %. – 2) Mit Sammelheizung und mit Bad (Duschraum). – 3) Mit sonstiger Ausstattung.

8) Bis zum Jahr 2001 galt in den neuen Bundesländern einheitlich die fiktive Mietenstufe VII. Ab dem Jahr 2002 gilt für die neuen Länder nunmehr auch die Höchstbetragstabelle für die zuschussfähige Miete oder Belastung, die bisher nur für die alten Länder anzuwenden war. Aufgrund ausdifferenzierter Mieten war es möglich, auch in den neuen Ländern die Zuordnung zu Mietenstufen für Gemeinden und Kreise vorzunehmen.

## Mietenstufenverteilung

Eine Analyse der Verteilung der Empfängerhaushalte von allgemeinem Wohngeld auf die sechs Mietenstufen ergibt eine deutliche Ost-West-Diskrepanz (siehe Schaubild 2): In den neuen Ländern ohne Berlin wohnt die Mehrzahl der Empfängerhaushalte (57%) in Gemeinden mit den günstigen Mietenstufen I und II. Die übrigen 43% der Bezieherhaushalte leben in den mittleren Preisregionen der Mietenstufen III und IV. Hochpreisregionen mit den Mietenstufen V und VI sind in den neuen Ländern nicht vorhanden, das heißt es gibt dort keine Gemeinden, die den beiden teuren Mietenstufen zugeordnet werden.

Schaubild 2



Für das frühere Bundesgebiet mit Berlin ergibt sich ein anderes Bild: Dort leben nur rund 22% der Empfängerhaushalte von allgemeinem Wohngeld in Gemeinden mit den günstigen Mietenstufen I und II. Die Mehrzahl der Empfän-

## Erläuterungen zu den Mietenstufen sowie zum regionalen Mietenniveau

Im Wohngeldgesetz sind sechs Mietenstufen festgelegt. Die Zugehörigkeit einer Gemeinde zu einer Mietenstufe richtet sich nach dem örtlichen Mietenniveau. Dieses errechnet sich aus der durchschnittlichen prozentualen Abweichung der örtlichen Mieten in den Gemeinden vom Durchschnitt der Mieten vergleichbaren Wohnraums im gesamten Bundesgebiet.

Die Mietenniveaus werden nach Maßgabe des § 36 Abs. 1 Nr. 2 WoGG festgestellt

- für einzelne Gemeinden mit 10 000 und mehr Einwohnern (§ 8 Abs. 4 Satz 1 Nr. 1 WoGG),
- für nach Kreisen zusammengefasste Gemeinden mit weniger als 10 000 Einwohnern und kreisfreie Gebiete (§ 8 Abs. 4 Satz 1 Nr. 2 WoGG).

Der Festlegung der seit Anfang 2002 (und auch noch 2003) geltenden Mietenstufen der Gemeinden liegen die Daten der amtlichen Wohngeldstatistik zum Jahresende 1999 zu Grunde.

Im Einzelnen sind den sechs Mietenstufen folgende Mietenniveaus zugeordnet:

Mietenstufe	Mietenniveau in %
I	unter – 15
II	– 15 bis unter – 5
III	– 5 bis unter 5
IV	5 bis unter 15
V	15 bis unter 25
VI	25 und mehr

gerhaushalte (59%) wohnt in Regionen, die den mittleren Mietenstufen III und IV zugeordnet sind. Immerhin 19% der Empfängerhaushalte wohnen in den Hochpreisregionen der Mietenstufen V und VI.

## Einkommensverhältnisse und Wohngeldanspruch

Die Höhe des Wohngeldes bemisst sich im Einzelfall nach der Haushaltsgröße und dem Verhältnis der Wohnkosten zum Gesamteinkommen. Das Gesamteinkommen berechnet sich aus der Summe der Jahreseinkommen der Familie abzüglich bestimmter Frei- und Abzugsbeträge.

Da im Rahmen der Wohngeldstatistik keine Angaben zum verfügbaren Einkommen erhoben werden, kann die Einkommenssituation der Wohngeldempfänger lediglich anhand des Gesamteinkommens dargestellt werden, das der Wohngeldberechnung zu Grunde liegt. Das Gesamteinkommen ist in der Regel etwas niedriger als das verfügbare Einkommen. Das statistisch erfasste durchschnittliche monatliche Gesamteinkommen der Wohngeldempfänger lag zum Berichtszeitpunkt bei 691 Euro (siehe Tabelle 5). In den alten Bundesländern betrug es 723 Euro und in den neuen Bundesländern 617 Euro.

Die Einkommenshöhe ist stark von der Größe des Haushaltes und von der sozialen Stellung des Haushaltsvorstandes abhängig. So wurden in der Regel die höchsten monatlichen

Gesamteinkommen von größeren Haushalten mit einem erwerbstätigen Haushaltsvorstand erreicht.

Der durchschnittliche monatliche Wohngeldanspruch je Empfängerhaushalt von allgemeinem Wohngeld belief sich zum Jahresende 2003 auf 108 Euro (siehe Tabelle 4). An die Lastenzuschempänger, die in der Regel höhere Wohnkosten zu tragen hatten, wurden im Durchschnitt deutlich höhere Beträge (121 Euro) gezahlt als an die Empfänger von Mietzuschuss (107 Euro). In den alten Bundesländern stieg der durchschnittliche monatliche Wohngeldanspruch von 112 Euro Ende 2002 auf 114 Euro zum Jahresende 2003 (+ 1,8%). In den neuen Bundesländern lag der durchschnittliche Wohngeldanspruch im Dezember 2003 bei 94 Euro (Vorjahr: 92 Euro) und erhöhte sich somit im Vorjahresvergleich um 2,2%. Grundsätzlich ist der Wohngeldanspruch umso höher, je größer der Haushalt ist und je geringer das der Berechnung zu Grunde liegende Gesamteinkommen ist.

Tabelle 4: Empfängerhaushalte von Wohngeld am 31. Dezember 2003 nach Haushaltsgröße und Höhe des monatlichen Wohngeldes

Art des Zuschusses Haushaltsgröße	Insgesamt		Davon mit einem monatlichen Wohngeld von ... bis unter ... EUR			Durchschnittlicher monatlicher Wohngeldanspruch
			unter 50	50 – 150	150 und mehr	
	1 000	%	% von Spalte 1			EUR
Insgesamt .....	3 389	100	14,8	51,2	34,1	129
allgemeines Wohngeld	2 226	65,7	21,5	55,9	22,6	108
Mietzuschuss .....	2 079	61,3	21,4	56,5	22,1	107
Lastenzuschuss .....	147	4,3	23,5	47,8	28,7	121
besonderer Mietzuschuss .....	1 163	34,3	1,8	42,1	56,1	169
nach der Haushaltsgröße						
Haushalte von allein Stehenden ..	1 644	48,5	20,6	68,9	10,6	94
mit 2 Familienmitgliedern .....	711	21,0	12,2	42,2	45,6	132
mit 3 Familienmitgliedern .....	447	13,2	8,7	33,4	58,0	157
mit 4 Familienmitgliedern .....	333	9,8	7,5	29,7	62,8	180
mit 5 Familienmitgliedern .....	155	4,6	5,6	25,0	69,3	203
mit 6 Familienmitgliedern und mehr	100	3,0	3,1	15,5	81,4	275

Das Wohngeld stellt immer nur einen Zuschuss zur Miete oder Belastung dar. Ein Teil der Wohnkosten muss in jedem Fall vom Antragsteller getragen werden. Im Mittel deckt das Wohngeld etwa ein Drittel der berücksichtigungsfähigen Wohnkosten. Durch den Bezug von Wohngeld sanken die durchschnittlichen Wohnkosten von 338 Euro auf 230 Euro. Unter Berücksichtigung des Wohngeldes betrugen demnach bei den Empfängern von allgemeinem Wohngeld die selbst zu tragenden Wohnkosten durchschnittlich ein Drittel (33,3%) des Gesamteinkommens (siehe Tabelle 5).

Tabelle 5: Durchschnittliches monatliches Gesamteinkommen und Wohnkostenbelastung der Empfängerhaushalte von allgemeinem Wohngeld am 31. Dezember 2003 nach der Haushaltsgröße

Nachgewiesene Haushalte	Durchschnittliche(s) monatliche(s)				
	Gesamtein- kommen	Wohnkostenbelastung			
		vor	nach	vor	nach
		Gewährung des Wohngeldes			
	EUR			% von Spalte 1	
Empfängerhaushalte von allgemeinem Wohngeld insgesamt .....	691	338	230	48,9	33,3
mit ... Familien- mitgliedern					
1 .....	502	262	183	52,2	36,5
2 .....	666	335	231	50,3	34,7
3 .....	817	402	275	49,2	33,7
4 .....	1074	471	317	43,9	29,5
5 .....	1198	525	343	43,8	28,6
6 und mehr .....	1319	602	354	45,6	26,8

## 2.2 Haushalte mit Bezug von besonderem Mietzuschuss

Zum Jahresende 2003 erhielten knapp 1,2 Mill. Haushalte besonderen Mietzuschuss (siehe Tabelle 1). Der Anteil dieser Haushalte an allen Wohngeldempängerhaushalten ist in den neuen Bundesländern mit 16,8% weitaus niedriger als in den alten Bundesländern, wo der Anteil des besonderen Mietzuschusses zum Jahresende 2003 bei 39,8% lag.<sup>9)</sup> Bei 56,7% der Empfänger von besonderem Mietzuschuss handelte es sich um Mehrpersonenhaushalte. Gegenüber dem allgemeinen Wohngeld (48,8%) wurde der besondere Mietzuschuss somit vergleichsweise öfter von größeren Haushalten in Anspruch genommen.

Die durchschnittliche monatliche Miete der Bezieher von besonderem Mietzuschuss lag mit 5,79 Euro je m<sup>2</sup> über den entsprechenden Werten, die sich sowohl für die Mietzuschussempfänger (5,66 Euro je m<sup>2</sup>) als auch für die Lastenzuschempänger (4,23 Euro je m<sup>2</sup>) beim allgemeinen Wohngeld ergaben (siehe Tabelle 3). Dies liegt zum Teil daran, dass überproportional viele Bezieher von besonderem Mietzuschuss in den Hochpreisregionen der oberen Mietenstufen (dies sind insbesondere die Großstädte) leben. So wohnten die Empfänger von besonderem Mietzuschuss relativ häufiger (21,7%) in Gemeinden mit den beiden oberen Mietenstufen V und VI, als dies bei den Beziehern von Mietzuschuss der Fall war (13,9%).

Infolge der Wohngeldnovelle gelten seit 2001 auch beim besonderen Mietzuschuss die gleichen verbindlichen Obergrenzen für die anerkannte Miete wie beim allgemeinen Wohngeld. So wurden im Dezember 2003 bei 52,1% der Empfängerhaushalte von besonderem Mietzuschuss die Miethöchstbeträge überschritten; nach altem Recht wären nur bei 23,5% die tatsächlichen Unterkunftskosten wegen

9) Ausschlaggebend hierfür ist unter anderem die generell noch etwas niedrigere Quote der Sozialhilfebezieher/-innen in den neuen Bundesländern. So bezogen zum Jahresende 2003 im früheren Bundesgebiet mit Berlin 3,5% der Bevölkerung laufende Hilfe zum Lebensunterhalt außerhalb von Einrichtungen (= sog. „Sozialhilfe im engeren Sinne“), während diese Quote in den neuen Ländern ohne Berlin nur 3,1% betrug.

Tabelle 6: Empfängerhaushalte von Wohngeld am 31. Dezember 2003 und Wohngeldausgaben im Berichtsjahr 2003 nach Ländern

Land	Wohngeldempängerhaushalte		Im Jahr 2003 gezahlte Wohngeldbeträge <sup>1)</sup>		Durchschnittliche(s) monatliche(s)			
	insgesamt	Anteil an den Privathaushalten	insgesamt	je Einwohner	Miete/Be-lastung je m <sup>2</sup> Wohnfläche	Wohngeld insgesamt	davon	
							allgemeines Wohngeld	besonderer Mietzuschuss
	Anzahl	%	Mill. EUR			EUR		
Baden-Württemberg .....	264 028	5,6	362,7	34	5,74	133	112	166
Bayern .....	289 360	5,1	367,2	30	5,76	127	104	162
Berlin .....	257 344	13,7	368,8	109	5,79	135	105	170
Brandenburg .....	140 376	11,7	165,4	64	5,07	103	96	139
Bremen .....	51 722	14,7	74,1	112	6,06	139	109	174
Hamburg .....	99 255	10,7	176,8	102	6,88	151	121	190
Hessen .....	159 061	5,6	349,1	57	6,07	145	117	185
Mecklenburg-Vorpommern ....	131 175	16,0	147,5	85	5,32	100	93	138
Niedersachsen .....	352 739	9,5	518,5	65	5,51	139	117	172
Nordrhein-Westfalen .....	807 040	9,6	1 243,5	69	5,85	141	120	176
Rheinland-Pfalz .....	108 804	5,8	162,6	40	5,23	128	114	165
Saarland .....	37 865	7,4	63,0	59	5,30	131	111	164
Sachsen .....	275 823	12,9	330,1	76	5,05	101	93	139
Sachsen-Anhalt .....	143 966	11,9	176,6	70	4,96	99	89	138
Schleswig-Holstein .....	159 690	11,8	217,2	77	6,05	139	113	173
Thüringen .....	111 160	10,0	136,1	57	4,89	103	99	133
Deutschland ...	3 389 408	8,7	4 859,4	59	5,64	129	108	169
Früheres Bundesgebiet (mit Berlin) .....	2 586 908	8,0	3 903,6	57	5,80	138	114	173
Neue Länder (ohne Berlin) .....	802 500	12,4	955,8	71	5,05	101	94	138

1) Kassenbuchungen der Bewilligungsstellen.

unangemessener Höhe nicht in voller Höhe anerkannt worden. Besonders hohe Überschreitungsquoten ergaben sich – wie bei den Empfängern von allgemeinem Wohngeld – für die Haushalte in größeren Wohnungen über 80 m<sup>2</sup> Wohnfläche.

Für die Bezieher von besonderem Mietzuschuss betrugen die monatlichen Wohngeldleistungen im Durchschnitt 169 Euro (siehe Tabelle 6). In den alten Bundesländern erhöhten sie sich im Vergleich zum Vorjahr um durchschnittlich 5 Euro auf 173 Euro (+ 3,0%). In den neuen Bundesländern erhöhte sich der durchschnittliche besondere Mietzuschuss um 2 Euro (+ 1,5%) auf 138 Euro.

## 2.3 Regionale Aspekte

Bei der Wohngeldförderung ist deutlich ein Ost-West- sowie ein Nord-Süd-Gefälle zu erkennen. Während – gemessen an der Gesamtzahl der privaten Haushalte – im früheren Bundesgebiet mit Berlin 8,0% der privaten Haushalte zum Jahresende 2003 Wohngeld bezogen, sind dies in den neuen Bundesländern 12,4%. In den alten Bundesländern gab es vor allem in den Nordländern und in den drei Stadtstaaten überdurchschnittlich viele Wohngeldempänger (siehe Tabelle 6). Die Spitzenposition nimmt Bremen mit einer Bezugsquote von 14,7% ein, es folgen Berlin (13,7%), Schleswig-Holstein (11,8%), Hamburg (10,7%) sowie Nordrhein-Westfalen (9,6%). Die geringsten Bezugsquoten wurden Ende 2003 in Bayern (5,1%) sowie Baden-Württemberg und Hessen (je 5,6%) ermittelt. In den neuen Bundesländern weist Mecklenburg-Vorpommern den höchsten Anteil an Wohngeldempängern (16,0%) auf; in Thüringen (10,0%) wurden die niedrigsten Bezugsquoten festgestellt.

In den Ländern mit den höchsten Empfängerbezugsquoten wurden im Jahr 2003 auch im Allgemeinen die höchsten Wohngeldausgaben je Einwohner festgestellt. Die Wohngeldausgaben je Einwohner beliefen sich in Bremen auf 112 Euro und waren damit fast viermal so hoch wie in Bayern (30 Euro je Einwohner). Die mit Abstand teuersten Quadratmetermieten mussten die Wohngeldempänger in Hamburg bezahlen (6,88 Euro je m<sup>2</sup>); sie hatten jedoch mit 151 Euro je Haushalt auch den höchsten monatlichen Wohngeldanspruch. Die niedrigsten Quadratmetermieten wurden in Thüringen (4,89 Euro je m<sup>2</sup>) sowie Sachsen-Anhalt (4,96 Euro je m<sup>2</sup>) festgestellt; den niedrigsten monatlichen Wohngeldanspruch hatten die Wohngeldempängerhaushalte in Sachsen-Anhalt (99 Euro) und Mecklenburg-Vorpommern (100 Euro). [u](#)

**Tabellenteil**

## 1 Ausgewählte Ergebnisse der viertel

### 1.1 Empfänger von Wohngeld insgesamt und durchschnittlicher Wohn

Lfd.Nr.	Land	Empfänger von Wohngeld insgesamt				Empfänger von allgemeinem Wohngeld			
		März	Juni	September	Dezember	März	Juni	September	Dezember
Empfänger von									
1	Baden-Württemberg	209,7	224,8	230,0	243,5	118,8	130,3	131,5	142,8
2	Bayern	233,8	245,8	251,7	265,1	127,8	138,4	139,4	150,0
3	Berlin	222,2	232,7	235,3	237,7	112,2	118,5	118,9	121,5
4	Brandenburg	118,0	124,5	123,5	130,1	95,3	100,9	99,4	105,9
5	Bremen	47,2	48,2	48,4	49,4	22,7	24,0	24,5	25,6
6	Hamburg	86,1	89,6	90,5	93,9	42,9	46,4	46,9	50,4
7	Hessen	112,1	127,3	133,9	151,4	67,0	73,6	76,2	89,1
8	Mecklenburg-Vorpommern	110,3	118,3	116,4	122,7	92,1	98,8	95,5	101,0
9	Niedersachsen	303,9	317,5	314,3	329,8	172,6	183,2	177,6	191,1
10	Nordrhein-Westfalen	658,8	701,1	693,9	741,6	378,1	412,2	410,4	437,5
11	Rheinland-Pfalz	77,0	90,0	89,0	94,2	57,8	63,1	62,0	66,6
12	Saarland	36,7	33,6	34,7	36,1	17,9	20,0	21,0	22,4
13	Sachsen	239,8	251,5	251,5	257,2	195,1	205,2	203,9	209,8
14	Sachsen-Anhalt	115,1	124,9	118,1	124,7	82,4	90,8	84,9	91,5
15	Schleswig-Holstein	139,2	144,9	146,2	151,3	75,1	78,2	77,6	81,9
16	Thüringen	94,5	99,4	96,1	101,1	86,4	90,3	87,4	91,0
17	Deutschland	2 804,5	2 973,8	2 973,6	3 129,9	1 744,2	1 874,1	1 856,9	1 978,1
18	Früheres Bundesgebiet einschließlich Berlin insgesamt	2 126,7	2 255,4	2 267,9	2 394,0	1 192,9	1 288,0	1 285,9	1 378,8
19	Neue Länder ohne Berlin	677,8	718,4	705,7	735,9	551,3	586,1	571,0	599,3
Durchschnittlicher Wohn									
20	Baden-Württemberg	133	134	134	134	110	111	110	111
21	Bayern	128	128	129	129	101	102	102	103
22	Berlin	136	135	136	136	103	103	102	104
23	Brandenburg	102	102	102	103	94	94	94	95
24	Bremen	141	141	140	140	107	108	106	108
25	Hamburg	152	152	153	153	117	119	119	121
26	Hessen	141	144	144	145	113	115	115	117
27	Mecklenburg-Vorpommern	100	100	100	101	93	93	92	93
28	Niedersachsen	140	140	140	140	115	115	114	116
29	Nordrhein-Westfalen	141	142	140	142	117	118	116	118
30	Rheinland-Pfalz	122	128	128	128	116	112	112	113
31	Saarland	136	131	131	131	110	110	110	112
32	Sachsen	101	101	101	102	92	93	93	93
33	Sachsen-Anhalt	101	101	100	101	87	87	86	87
34	Schleswig-Holstein	140	140	140	140	112	112	111	112
35	Thüringen	102	102	102	103	99	99	98	99
36	Deutschland	129	129	129	130	106	107	106	107
37	Früheres Bundesgebiet einschließlich Berlin insgesamt	138	138	138	138	112	113	112	113
38	Neue Länder	101	101	101	102	93	93	93	93

Statistisches Bundesamt, Fachserie 13, Reihe 4, 2003

## jährlichen Wohngeldstatistik 2003

geldanspruch im jeweils letzten Monat des Berichtsvierteljahres

Davon												Lfd. Nr.
Davon								Empfänger von besonderem Mietzuschuss				
Empfänger von Mietzuschuss				Empfänger von Lastenzuschuss								
März	Juni	September	Dezember	März	Juni	September	Dezember	März	Juni	September	Dezember	

### Wohngeld in 1000

112,9	123,8	125,1	135,7	5,8	6,5	6,4	7,1	90,9	94,5	98,5	100,8	1
120,0	130,4	131,7	141,7	7,8	8,0	7,7	8,2	106,0	107,4	112,3	115,1	2
111,4	117,5	117,9	120,5	0,9	0,9	0,9	1,0	109,9	114,3	116,4	116,2	3
86,8	91,7	90,6	96,5	8,5	9,3	8,8	9,4	22,7	23,5	24,1	24,2	4
21,8	23,1	23,6	24,7	0,9	0,9	0,9	0,9	24,6	24,2	23,9	23,8	5
42,4	45,8	46,3	49,8	0,5	0,5	0,5	0,6	43,2	43,2	43,7	43,5	6
63,7	70,0	72,5	84,7	3,3	3,6	3,7	4,4	45,1	53,6	57,8	62,3	7
83,7	89,7	87,1	92,0	8,5	9,1	8,5	9,1	18,2	19,4	20,9	21,7	8
155,3	164,7	160,5	172,5	17,3	18,4	17,1	18,5	131,3	134,3	136,8	138,7	9
360,8	393,4	392,6	418,1	17,2	18,8	17,9	19,4	280,7	288,8	283,5	304,1	10
52,3	57,1	56,4	60,6	5,5	6,0	5,5	5,9	19,2	26,9	27,0	27,6	11
16,2	18,2	19,1	20,5	1,7	1,9	1,9	1,9	18,8	13,6	13,7	13,7	12
179,1	188,1	187,4	192,8	16,0	17,1	16,5	17,1	44,7	46,3	47,7	47,4	13
75,8	83,2	78,0	83,9	6,6	7,7	6,9	7,6	32,7	34,1	33,3	33,2	14
68,3	71,2	70,8	74,8	6,8	7,0	6,8	7,1	64,0	66,7	68,5	69,4	15
76,9	80,2	78,1	81,0	9,5	10,1	9,4	10,0	8,1	9,1	8,7	10,1	16
1 627,3	1 748,1	1 737,5	1 850,0	116,9	125,9	119,4	128,1	1 060,3	1 099,7	1 116,7	1 151,8	17
1 125,1	1 215,3	1 216,5	1 303,8	67,8	72,6	69,4	75,0	933,8	967,4	982,0	1 015,2	18
502,2	532,8	521,1	546,2	49,1	53,3	50,0	53,1	126,5	132,3	134,7	136,6	19

### geldanspruch in EURO

109	110	110	111	131	132	128	128	164	164	165	166	20
100	101	101	102	115	114	112	113	160	161	162	162	21
103	103	102	104	106	108	103	105	169	169	169	170	22
93	93	93	94	106	105	106	106	137	138	138	139	23
105	106	105	106	146	146	145	144	172	173	174	174	24
117	118	119	120	139	143	143	145	188	188	189	190	25
113	114	114	116	127	128	125	124	183	183	184	184	26
91	91	91	92	107	105	105	106	136	136	136	137	27
113	113	113	114	135	135	132	135	172	172	172	172	28
116	117	116	117	141	141	136	139	175	175	175	176	29
110	111	111	112	126	125	121	124	155	163	165	165	30
110	110	111	112	107	107	106	109	160	162	162	164	31
91	91	91	92	113	111	111	111	139	139	139	139	32
86	86	85	87	97	97	94	96	137	137	137	138	33
110	111	110	111	128	127	124	125	172	173	173	173	34
97	97	97	98	110	110	108	109	134	135	136	135	35
105	106	105	106	121	121	119	120	167	168	168	168	36
111	112	111	112	131	131	128	130	171	172	172	173	37
91	92	91	92	108	107	106	107	137	138	138	138	38

## 2.1. Empfänger von Wohngeld nach Haushalts

Lfd.Nr.	Gegenstand der Nachweisung	Empfängergruppe	Deutschland	Früheres Bundesgebiet mit Berlin	Neue Länder ohne Berlin	Baden-Württemberg	Bayern	Berlin	Brandenburg
Empfänger von Wohn									
1	Insgesamt	Wohngeld insgesamt	3 389 408	2 586 908	802 500	264 028	289 360	257 344	140 376
2		Allgemeines Wohngeld	2 226 084	1 558 518	667 566	162 153	173 843	141 178	116 291
3		Mietzuschuss	2 078 922	1 472 137	606 785	153 935	164 118	140 052	105 450
4		Lastenzuschuss	147 162	86 381	60 781	8 218	9 725	1 126	10 841
5		Besonderer Mietzuschuss	1 163 324	1 028 390	134 934	101 875	115 517	116 166	24 085
nach der Haus									
6	Einpersonenhaushalte	Wohngeld insgesamt	1 643 733	1 228 506	415 227	119 023	143 165	144 479	73 266
7		Allgemeines Wohngeld	1 140 571	784 408	356 163	76 648	91 240	83 725	62 397
8		Mietzuschuss	1 108 157	767 380	340 777	74 905	88 894	83 254	59 216
9		Lastenzuschuss	32 414	17 028	15 386	1 743	2 346	471	3 181
10		Besonderer Mietzuschuss	503 162	444 098	59 064	42 375	51 925	60 754	10 869
11	Mehrpersonenhaushalte	Wohngeld insgesamt	1 745 675	1 358 402	387 273	145 005	146 195	112 865	67 110
12		Allgemeines Wohngeld	1 085 513	774 110	311 403	85 505	82 603	57 453	53 894
13		Mietzuschuss	970 765	704 757	266 008	79 030	75 224	56 798	46 234
14		Lastenzuschuss	114 748	69 353	45 395	6 475	7 379	655	7 660
15		Besonderer Mietzuschuss	660 162	584 292	75 870	59 500	63 592	55 412	13 216
davon mit :									
16	2 Familienmitgliedern	Wohngeld insgesamt	710 807	527 890	182 917	57 679	62 776	49 355	32 116
17		Allgemeines Wohngeld	408 268	262 279	145 989	28 871	30 525	25 073	25 630
18		Mietzuschuss	386 887	252 566	134 321	27 960	29 290	24 880	23 445
19		Lastenzuschuss	21 381	9 713	11 668	911	1 235	193	2 185
20		Besonderer Mietzuschuss	302 539	265 611	36 928	28 808	32 251	24 282	6 486
21	3 Familienmitgliedern	Wohngeld insgesamt	446 842	343 191	103 651	35 955	37 977	30 008	18 309
22		Allgemeines Wohngeld	254 225	172 822	81 403	18 931	19 447	14 441	14 397
23		Mietzuschuss	234 780	164 053	70 727	18 031	18 350	14 321	12 494
24		Lastenzuschuss	19 445	8 769	10 676	900	1 097	120	1 903
25		Besonderer Mietzuschuss	192 617	170 369	22 248	17 024	18 530	15 567	3 912
26	4 Familienmitgliedern	Wohngeld insgesamt	332 583	265 784	66 799	27 200	26 761	19 703	11 255
27		Allgemeines Wohngeld	233 429	177 423	56 006	18 817	18 346	10 838	9 415
28		Mietzuschuss	200 031	158 171	41 860	17 310	16 211	10 664	7 122
29		Lastenzuschuss	33 398	19 252	14 146	1 507	2 135	174	2 293
30		Besonderer Mietzuschuss	99 154	88 361	10 793	8 383	8 415	8 865	1 840
31	5 Familienmitgliedern	Wohngeld insgesamt	155 230	132 847	22 383	14 433	12 206	8 485	3 626
32		Allgemeines Wohngeld	115 163	96 498	18 665	11 137	9 176	4 538	3 000
33		Mietzuschuss	93 388	80 483	12 905	9 679	7 521	4 442	2 160
34		Lastenzuschuss	21 775	16 015	5 760	1 458	1 655	96	840
35		Besonderer Mietzuschuss	40 067	36 349	3 718	3 296	3 030	3 947	626
36	6 und mehr Familienmitgliedern	Wohngeld insgesamt	100 213	88 690	11 523	9 738	6 475	5 314	1 804
37		Allgemeines Wohngeld	74 428	65 088	9 340	7 749	5 109	2 563	1 452
38		Mietzuschuss	55 679	49 484	6 195	6 050	3 852	2 491	1 013
39		Lastenzuschuss	18 749	15 604	3 145	1 699	1 257	72	439
40		Besonderer Mietzuschuss	25 785	23 602	2 183	1 989	1 366	2 751	352
nach der Mieten									
In Gemeinden mit Mieten der Stufe ...									
41	I	Wohngeld insgesamt	244 596	167 465	77 131	24 122	66 997	-	14 023
42		Allgemeines Wohngeld	181 602	114 089	67 513	13 317	46 168	-	12 096
43		Mietzuschuss	147 475	95 648	51 827	11 791	41 099	-	9 834
44		Lastenzuschuss	34 127	18 441	15 686	1 526	5 069	-	2 262
45		Besonderer Mietzuschuss	62 994	53 376	9 618	10 805	20 829	-	1 927
46	II	Wohngeld insgesamt	717 336	345 498	371 838	54 703	58 480	-	73 013
47		Allgemeines Wohngeld	547 551	231 667	315 884	35 043	38 330	-	61 038
48		Mietzuschuss	489 156	207 731	281 425	32 568	36 257	-	54 909
49		Lastenzuschuss	58 395	23 936	34 459	2 475	2 073	-	6 129
50		Besonderer Mietzuschuss	169 785	113 831	55 954	19 660	20 150	-	11 975
51	III	Wohngeld insgesamt	1 078 901	759 634	319 267	88 105	60 540	-	50 581
52		Allgemeines Wohngeld	739 565	483 167	256 398	54 986	38 374	-	40 935
53		Mietzuschuss	705 297	458 611	246 686	52 494	37 149	-	38 772
54		Lastenzuschuss	34 268	24 556	9 712	2 492	1 225	-	2 163
55		Besonderer Mietzuschuss	339 336	276 467	62 869	33 119	22 166	-	9 646
56	IV	Wohngeld insgesamt	800 598	766 334	34 264	51 463	45 769	257 344	2 759
57		Allgemeines Wohngeld	461 369	433 598	27 771	31 508	24 170	141 178	2 222
58		Mietzuschuss	447 896	421 049	26 847	30 415	23 434	140 052	1 935
59		Lastenzuschuss	13 473	12 549	924	1 093	736	1 126	287
60		Besonderer Mietzuschuss	339 229	332 736	6 493	19 955	21 599	116 166	537
61	V	Wohngeld insgesamt	418 721	418 721	-	45 635	13 040	-	-
62		Allgemeines Wohngeld	230 665	230 665	-	27 299	8 156	-	-
63		Mietzuschuss	225 193	225 193	-	26 667	7 869	-	-
64		Lastenzuschuss	5 472	5 472	-	632	287	-	-
65		Besonderer Mietzuschuss	188 056	188 056	-	18 336	4 884	-	-
66	VI	Wohngeld insgesamt	129 256	129 256	-	-	44 534	-	-
67		Allgemeines Wohngeld	65 332	65 332	-	-	18 645	-	-
68		Mietzuschuss	63 905	63 905	-	-	18 310	-	-
69		Lastenzuschuss	1 427	1 427	-	-	335	-	-
70		Besonderer Mietzuschuss	63 924	63 924	-	-	25 889	-	-





## 2.2 Empfänger von Wohngeld nach Höhe des monat

Lfd.Nr.	Gegenstand der Nachweisung	Empfängergruppe	Deutschland	Früheres Bundesgebiet mit Berlin	Neue Länder ohne Berlin	Baden-Württemberg	Bayern	Berlin	Brandenburg
Empfänger von Wohn									
1	Insgesamt	Wohngeld insgesamt	3 389 408	2 586 908	802 500	264 028	289 360	257 344	140 376
2		Allgemeines Wohngeld	2 226 084	1 558 518	667 566	162 153	173 843	141 178	116 291
3		Mietzuschuss	2 078 922	1 472 137	606 785	153 935	164 118	140 052	105 450
4		Lastenzuschuss	147 162	86 381	60 781	8 218	9 725	1 126	10 841
5		Besonderer Mietzuschuss	1 163 324	1 028 390	134 934	101 875	115 517	116 166	24 085
nach dem monat									
von ... bis unter ... €uro									
6	unter 50	Wohngeld insgesamt	500 240	316 108	184 132	35 260	40 617	30 833	30 217
7		Allgemeines Wohngeld	478 868	299 442	179 426	32 829	37 957	29 668	29 394
8		Mietzuschuss	444 311	281 093	163 218	31 007	35 734	29 363	26 535
9		Lastenzuschuss	34 557	18 349	16 208	1 822	2 223	305	2 859
10		Besonderer Mietzuschuss	21 372	16 666	4 706	2 431	2 660	1 165	823
11	50 - 75	Wohngeld insgesamt	408 028	272 534	135 494	29 278	33 795	28 300	23 820
12		Allgemeines Wohngeld	376 606	249 754	126 852	25 970	30 305	25 827	22 350
13		Mietzuschuss	354 153	237 452	116 701	24 831	28 725	25 611	20 511
14		Lastenzuschuss	22 453	12 302	10 151	1 139	1 580	216	1 839
15		Besonderer Mietzuschuss	31 422	22 780	8 642	3 308	3 490	2 473	1 470
16	75 - 100	Wohngeld insgesamt	435 924	305 021	130 903	32 166	37 030	31 854	23 407
17		Allgemeines Wohngeld	359 794	246 391	113 403	24 913	27 635	24 762	20 027
18		Mietzuschuss	340 149	235 382	104 767	23 885	26 280	24 612	18 439
19		Lastenzuschuss	19 645	11 009	8 636	1 028	1 355	150	1 588
20		Besonderer Mietzuschuss	76 130	58 630	17 500	7 253	9 395	7 092	3 380
21	100 - 125	Wohngeld insgesamt	408 786	303 688	105 098	31 774	37 935	30 184	18 617
22		Allgemeines Wohngeld	289 752	207 677	82 075	21 384	23 806	18 928	14 823
23		Mietzuschuss	273 992	198 513	75 479	20 538	22 730	18 817	13 684
24		Lastenzuschuss	15 760	9 164	6 596	846	1 076	111	1 139
25		Besonderer Mietzuschuss	119 034	96 011	23 023	10 390	14 129	11 256	3 794
26	125 - 150	Wohngeld insgesamt	481 567	396 826	84 741	39 179	39 741	47 310	15 130
27		Allgemeines Wohngeld	218 930	162 317	56 613	17 461	17 926	12 599	10 000
28		Mietzuschuss	206 450	154 776	51 674	16 735	17 037	12 506	9 095
29		Lastenzuschuss	12 480	7 541	4 939	726	889	93	905
30		Besonderer Mietzuschuss	262 637	234 509	28 128	21 718	21 815	34 711	5 130
31	150 - 200	Wohngeld insgesamt	618 124	515 301	102 823	52 178	59 047	43 238	18 484
32		Allgemeines Wohngeld	262 097	198 504	63 593	20 335	20 596	15 145	11 652
33		Mietzuschuss	244 250	187 437	56 813	19 300	19 433	15 045	10 445
34		Lastenzuschuss	17 847	11 067	6 780	1 035	1 163	100	1 207
35		Besonderer Mietzuschuss	356 027	316 797	39 230	31 843	38 451	28 093	6 832
36	200 und mehr	Wohngeld insgesamt	536 739	477 430	59 309	44 193	41 195	45 625	10 701
37		Allgemeines Wohngeld	240 037	194 433	45 604	19 261	15 618	14 249	8 045
38		Mietzuschuss	215 617	177 484	38 133	17 639	14 179	14 098	6 741
39		Lastenzuschuss	24 420	16 949	7 471	1 622	1 439	151	1 304
40		Besonderer Mietzuschuss	296 702	282 997	13 705	24 932	25 577	31 376	2 656
nach der monatlichen									
von ... bis unter ... €uro									
41	unter 100	Wohngeld insgesamt	17 069	11 383	5 686	1 336	1 526	402	972
42		Allgemeines Wohngeld	9 532	5 456	4 076	638	799	121	705
43		Mietzuschuss	7 748	4 359	3 389	498	600	92	558
44		Lastenzuschuss	1 784	1 097	687	140	199	29	147
45		Besonderer Mietzuschuss	7 537	5 927	1 610	698	727	281	267
46	100 - 150	Wohngeld insgesamt	97 102	47 486	49 616	6 149	7 511	4 150	8 647
47		Allgemeines Wohngeld	65 180	24 971	40 209	3 154	4 418	1 917	7 005
48		Mietzuschuss	57 183	20 646	36 537	2 644	3 750	1 797	6 263
49		Lastenzuschuss	7 997	4 325	3 672	510	668	120	742
50		Besonderer Mietzuschuss	31 922	22 515	9 407	2 995	3 093	2 233	1 642
51	150 - 200	Wohngeld insgesamt	270 655	152 504	118 151	17 143	22 165	20 710	21 045
52		Allgemeines Wohngeld	189 519	90 680	98 839	10 037	14 165	12 196	17 499
53		Mietzuschuss	177 016	84 680	92 336	9 456	13 315	12 009	16 139
54		Lastenzuschuss	12 503	6 000	6 503	581	850	187	1 360
55		Besonderer Mietzuschuss	81 136	61 824	19 312	7 106	8 000	8 514	3 546
56	200 - 250	Wohngeld insgesamt	520 341	358 492	161 849	37 952	47 050	41 927	28 686
57		Allgemeines Wohngeld	364 139	230 522	133 617	25 385	31 256	25 560	24 164
58		Mietzuschuss	352 150	225 245	126 905	24 983	30 534	25 439	22 855
59		Lastenzuschuss	11 989	5 277	6 712	402	722	121	1 309
60		Besonderer Mietzuschuss	156 202	127 970	28 232	12 567	15 794	16 367	4 522
61	250 - 300	Wohngeld insgesamt	624 795	452 509	172 286	42 821	50 463	50 802	29 859
62		Allgemeines Wohngeld	421 215	277 021	144 194	25 820	31 421	29 596	24 889
63		Mietzuschuss	410 081	272 491	137 590	25 423	30 821	29 515	23 775
64		Lastenzuschuss	11 134	4 530	6 604	397	600	81	1 114
65		Besonderer Mietzuschuss	203 580	175 488	28 092	17 001	19 042	21 206	4 970
66	300 und mehr	Wohngeld insgesamt	1 859 446	1 564 534	294 912	158 627	160 645	139 353	51 167
67		Allgemeines Wohngeld	1 176 499	929 868	246 631	97 119	91 784	71 788	42 029
68		Mietzuschuss	1 074 744	864 716	210 028	90 931	85 098	71 200	35 860
69		Lastenzuschuss	101 755	65 152	36 603	6 188	6 686	588	6 169
70		Besonderer Mietzuschuss	682 947	634 666	48 281	61 508	68 861	67 565	9 138

lichen Wohngeldes und der monatlichen Miete / Belastung

Bremen	Hamburg	Hessen	Mecklenburg-Vorpommern	Niedersachsen	Nordrhein-Westfalen	Rheinland-Pfalz	Saarland	Sachsen	Sachsen-Anhalt	Schleswig-Holstein	Thüringen	Lfd. Nr.
geld insgesamt												
51 722	99 255	159 061	131 175	352 739	807 040	108 804	37 865	275 823	143 966	159 690	111 160	1
27 816	55 721	92 801	111 887	213 959	497 288	79 568	24 117	228 265	112 408	90 074	98 715	2
26 771	55 070	88 226	101 710	192 546	474 602	72 402	22 045	209 336	102 768	82 370	87 521	3
1 045	651	4 575	10 177	21 413	22 686	7 166	2 072	18 929	9 640	7 704	11 194	4
23 906	43 534	66 260	19 288	138 780	309 752	29 236	13 748	47 558	31 558	69 616	12 445	5
lichen Wohngeld												
5 534	9 532	17 639	31 961	42 772	94 572	15 551	4 579	63 842	33 197	19 219	24 915	6
5 379	9 274	17 001	31 014	40 414	89 444	15 069	4 373	62 437	32 071	18 034	24 510	7
5 173	9 139	16 007	28 286	36 156	84 974	13 394	3 861	57 426	29 303	16 285	21 668	8
206	135	994	2 728	4 258	4 470	1 675	512	5 011	2 768	1 749	2 842	9
155	258	638	947	2 358	5 128	482	206	1 405	1 126	1 185	405	10
5 074	8 080	15 200	22 371	36 746	81 860	13 833	4 235	46 006	24 434	16 133	18 863	11
4 699	7 644	14 271	20 963	33 651	75 967	13 133	3 922	42 867	22 687	14 365	17 985	12
4 567	7 558	13 592	19 283	30 761	72 945	11 991	3 588	39 910	20 899	13 283	16 098	13
132	86	679	1 680	2 890	3 022	1 142	334	2 957	1 788	1 082	1 887	14
375	436	929	1 408	3 095	5 893	700	313	3 139	1 747	1 768	878	15
6 340	10 052	17 202	21 015	40 458	91 546	14 808	4 841	44 415	23 730	18 724	18 336	16
5 083	8 745	14 431	18 510	33 185	76 553	12 586	3 992	38 482	19 881	14 506	16 503	17
4 943	8 678	13 830	17 066	30 502	73 820	11 598	3 683	35 880	18 434	13 551	14 948	18
140	67	601	1 444	2 683	2 733	988	309	2 602	1 447	955	1 555	19
1 257	1 307	2 771	2 505	7 273	14 993	2 222	849	5 933	3 849	4 218	1 833	20
5 325	10 066	17 619	16 034	44 655	88 815	14 457	5 321	36 792	19 017	17 537	14 638	21
3 732	7 563	12 230	13 558	29 159	64 661	10 855	3 741	28 402	13 016	11 618	12 276	22
3 637	7 490	11 715	12 391	26 867	62 305	10 104	3 513	26 322	11 994	10 797	11 088	23
95	73	515	1 167	2 292	2 356	751	228	2 080	1 022	821	1 188	24
1 593	2 503	5 389	2 476	15 496	24 154	3 602	1 580	8 390	6 001	5 919	2 362	25
9 628	17 442	21 937	13 664	52 259	124 267	14 011	5 662	28 845	16 006	25 390	11 096	26
2 818	6 081	10 034	9 474	22 593	52 386	8 234	2 517	19 382	9 125	9 668	8 632	27
2 728	6 044	9 631	8 685	20 660	50 384	7 706	2 325	17 866	8 325	9 020	7 703	28
90	37	403	789	1 933	2 002	528	192	1 516	800	648	929	29
6 810	11 361	11 903	4 190	29 666	71 881	5 777	3 145	9 463	6 881	15 722	2 464	30
10 386	21 421	35 077	16 355	69 681	165 031	19 226	7 542	35 458	18 694	32 474	13 832	31
3 314	8 756	12 451	10 811	26 348	67 859	9 742	2 998	21 093	9 682	10 960	10 355	32
3 173	8 665	11 886	9 676	23 461	64 802	8 957	2 765	18 915	8 715	9 950	9 062	33
141	91	565	1 135	2 887	3 057	785	233	2 178	967	1 010	1 293	34
7 072	12 665	22 626	5 544	43 333	97 172	9 484	4 544	14 365	9 012	21 514	3 477	35
9 435	22 662	34 387	9 775	66 168	160 949	16 918	5 685	20 465	8 888	30 213	9 480	36
2 791	7 658	12 383	7 557	28 609	70 418	9 949	2 574	15 602	5 946	10 923	8 454	37
2 550	7 496	11 565	6 323	24 139	65 372	8 652	2 310	13 017	5 098	9 484	6 954	38
241	162	818	1 234	4 470	5 046	1 297	264	2 585	848	1 439	1 500	39
6 644	15 004	22 004	2 218	37 559	90 531	6 969	3 111	4 863	2 942	19 290	1 026	40
Miete / Belastung												
36	148	461	1 178	1 795	4 220	685	163	1 678	1 197	611	661	41
23	69	238	799	986	1 774	494	93	1 216	817	221	539	42
12	50	182	700	820	1 584	318	51	1 022	677	152	432	43
11	19	56	99	166	190	176	42	194	140	69	107	44
13	79	223	379	809	2 446	191	70	462	380	390	122	45
468	955	2 264	9 118	6 528	12 813	2 681	673	16 651	8 640	3 294	6 560	46
229	444	1 367	7 491	3 555	5 949	1 995	414	13 362	6 652	1 529	5 699	47
180	395	1 051	6 925	2 797	5 170	1 385	269	12 345	5 979	1 208	5 025	48
49	49	316	566	758	779	610	145	1 017	673	321	674	49
239	511	897	1 627	2 973	6 864	686	259	3 289	1 988	1 765	861	50
2 454	3 963	7 360	19 136	18 995	39 934	7 219	2 184	40 507	20 790	10 377	16 673	51
1 344	2 165	4 676	16 193	11 320	22 568	5 260	1 462	34 023	16 383	5 487	14 741	52
1 292	2 115	4 297	15 344	10 095	21 320	4 494	1 218	32 185	15 159	5 069	13 509	53
52	50	379	849	1 225	1 248	766	244	1 838	1 224	418	1 232	54
1 110	1 798	2 684	2 943	7 675	17 366	1 959	722	6 484	4 407	4 890	1 932	55
7 122	8 239	18 480	23 646	47 733	104 358	17 768	5 759	56 603	30 135	22 104	22 779	56
3 900	4 842	12 053	20 246	31 879	65 945	13 417	4 045	46 136	23 001	12 240	20 070	57
3 838	4 804	11 687	19 201	30 687	64 808	12 812	3 813	44 182	21 868	11 840	18 799	58
62	38	366	1 045	1 192	1 137	605	232	1 954	1 133	400	1 271	59
3 222	3 397	6 427	3 400	15 854	38 413	4 351	1 714	10 467	7 134	9 864	2 709	60
9 757	15 947	23 727	27 079	62 505	143 507	17 588	6 578	57 978	33 649	28 814	23 721	61
5 828	10 104	14 994	23 138	38 058	87 585	12 654	4 170	48 374	26 728	16 791	21 065	62
5 762	10 050	14 707	22 111	37 016	86 491	12 233	3 998	46 333	25 578	16 475	19 793	63
66	54	287	1 027	1 042	1 094	421	172	2 041	1 150	316	1 272	64
3 929	5 843	8 733	3 941	24 447	55 922	4 934	2 408	9 604	6 921	12 023	2 656	65
31 885	70 003	106 769	51 018	215 183	502 208	62 863	22 508	102 406	49 555	94 490	40 766	66
16 492	38 097	59 473	44 020	128 161	313 467	45 748	13 933	85 154	38 827	53 806	36 601	67
15 687	37 656	56 302	37 429	111 131	295 229	41 160	12 696	73 269	33 507	47 626	29 963	68
805	441	3 171	6 591	17 030	18 238	4 588	1 237	11 885	5 320	6 180	6 638	69
15 393	31 906	47 296	6 998	87 022	188 741	17 115	8 575	17 252	10 728	40 684	4 165	70

2.3 Empfänger von Wohngeld nach Ausstattung und Fläche der Wohnung,  
durchschnittliche (i), monatliche (i), Miete / Belastung je m<sup>2</sup> Wohnfläche und

Lfd.Nr.	Gegenstand der Nachweisung	Empfängergruppe	Deutschland	Früheres Bundesgebiet mit Berlin	Neue Länder ohne Berlin	Baden-Württemberg	Bayern	Berlin	Brandenburg
Empfänger von Wohn									
1	Insgesamt	Wohngeld insgesamt	3 389 408	2 586 908	802 500	264 028	289 360	257 344	140 376
2		Allgemeines Wohngeld	2 226 084	1 558 518	667 566	162 153	173 843	141 178	116 291
3		Mietzuschuss	2 078 922	1 472 137	606 785	153 935	164 118	140 052	105 450
4		Lastenzuschuss	147 162	86 381	60 781	8 218	9 725	1 126	10 841
5		Besonderer Mietzuschuss	1 163 324	1 028 390	134 934	101 875	115 517	116 166	24 085
nach der Ausstattung									
6	Kategorie A	Wohngeld insgesamt	3 181 800	2 422 367	759 433	242 316	256 801	243 121	130 553
7		Allgemeines Wohngeld	2 101 910	1 468 708	633 202	147 589	153 532	132 723	108 584
8		Mietzuschuss	1 965 786	1 386 746	579 040	139 914	144 805	131 683	98 907
9		Lastenzuschuss	136 124	81 962	54 162	7 675	8 727	1 040	9 677
10		Besonderer Mietzuschuss	1 079 890	953 659	126 231	94 727	103 269	110 398	21 969
11	Kategorie B	Wohngeld insgesamt	207 608	164 541	43 067	21 712	32 559	14 223	9 823
12		Allgemeines Wohngeld	124 174	89 810	34 364	14 564	20 311	8 455	7 707
13		Mietzuschuss	113 136	85 391	27 745	14 021	19 313	8 369	6 543
14		Lastenzuschuss	11 038	4 419	6 619	543	998	86	1 164
15		Besonderer Mietzuschuss	83 434	74 731	8 703	7 148	12 248	5 768	2 116
nach der									
von ... bis unter ... m <sup>2</sup>									
16	unter 40	Wohngeld insgesamt	639 467	457 186	182 281	50 150	63 072	49 537	32 137
17		Allgemeines Wohngeld	442 636	286 203	156 433	31 459	39 439	27 375	27 395
18		Mietzuschuss	441 492	285 593	155 899	31 359	39 324	27 349	27 320
19		Lastenzuschuss	1 144	610	534	100	115	26	75
20		Besonderer Mietzuschuss	196 831	170 983	25 848	18 691	23 633	22 162	4 742
21	40 - 60	Wohngeld insgesamt	1 156 166	836 011	320 155	75 542	88 071	96 671	56 181
22		Allgemeines Wohngeld	740 968	479 222	261 746	43 334	49 493	53 617	45 669
23		Mietzuschuss	733 697	475 712	257 985	42 787	49 000	53 471	45 117
24		Lastenzuschuss	7 271	3 510	3 761	547	493	146	552
25		Besonderer Mietzuschuss	415 198	356 789	58 409	32 208	38 578	43 054	10 512
26	60 - 80	Wohngeld insgesamt	939 233	750 941	188 292	76 745	78 143	71 464	33 364
27		Allgemeines Wohngeld	570 094	421 475	148 619	44 808	43 385	38 316	26 268
28		Mietzuschuss	552 469	411 465	141 004	43 384	42 179	38 073	24 975
29		Lastenzuschuss	17 625	10 010	7 615	1 424	1 206	243	1 293
30		Besonderer Mietzuschuss	369 139	329 466	39 673	31 937	34 758	33 148	7 096
31	80 - 100	Wohngeld insgesamt	393 156	337 215	55 941	39 093	36 322	29 757	8 982
32		Allgemeines Wohngeld	262 076	214 173	47 903	25 798	23 321	16 215	7 772
33		Mietzuschuss	234 856	199 016	35 840	24 013	21 529	15 936	5 494
34		Lastenzuschuss	27 220	15 157	12 063	1 785	1 792	279	2 278
35		Besonderer Mietzuschuss	131 080	123 042	8 038	13 295	13 001	13 542	1 210
36	100 und mehr	Wohngeld insgesamt	261 386	205 555	55 831	22 498	23 752	9 915	9 712
37		Allgemeines Wohngeld	210 310	157 445	52 865	16 754	18 205	5 655	9 187
38		Mietzuschuss	116 408	100 351	16 057	12 392	12 086	5 223	2 544
39		Lastenzuschuss	93 902	57 094	36 808	4 362	6 119	432	6 643
40		Besonderer Mietzuschuss	51 076	48 110	2 966	5 744	5 547	4 260	525
nach der Überschreitung der									
41	Ohne Überschreitung	Wohngeld insgesamt	1 681 960	1 183 871	498 089	123 866	132 064	114 445	84 863
42		Allgemeines Wohngeld	1 125 098	724 535	400 563	76 895	86 375	66 274	68 770
43		Mietzuschuss	1 062 663	690 677	371 986	73 812	82 359	65 617	63 552
44		Lastenzuschuss	62 435	33 858	28 577	3 083	4 016	657	5 218
45		Besonderer Mietzuschuss	556 862	459 336	97 526	46 971	45 689	48 171	16 093
46	Mit Überschreitung	Wohngeld insgesamt	1 707 448	1 403 037	304 411	140 162	157 296	142 899	55 513
47		Allgemeines Wohngeld	1 100 986	833 983	267 003	85 258	87 468	74 904	47 521
48		Mietzuschuss	1 016 259	781 460	234 799	80 123	81 759	74 435	41 898
49		Lastenzuschuss	84 727	52 523	32 204	5 135	5 709	469	5 623
50		Besonderer Mietzuschuss	606 462	569 054	37 408	54 904	69 828	67 995	7 992
Durchschnittliche mo									
51	Miete/Belastung je m <sup>2</sup> Wohnfläche	Wohngeld insgesamt 2)	5,64	5,80	5,05	5,74	5,76	5,79	5,07
52		Allgemeines Wohngeld	5,48	5,70	4,94	5,71	5,49	5,63	4,92
53		Mietzuschuss	5,66	5,81	5,22	5,76	5,63	5,65	5,23
54		Lastenzuschuss	4,23	4,65	3,61	5,18	4,29	4,40	3,48
55		Besonderer Mietzuschuss	5,79	5,89	4,96	5,75	6,07	5,98	5,07
56	Wohngeldanspruch	Wohngeld insgesamt	129	138	101	133	127	135	103
57		Allgemeines Wohngeld	108	114	94	112	104	105	96
58		Mietzuschuss	107	113	93	111	104	105	94
59		Lastenzuschuss	121	130	106	129	115	107	106
60		Besonderer Mietzuschuss	169	173	138	166	162	170	139
Jährliche Beträge									
61	Im Kalenderjahr gezahltes Wohngeld 3)	Wohngeld insgesamt	4 859 386	3 903 602	955 784	362 695	367 175	368 803	165 389
62		Allgemeines Wohngeld	2 942 954	2 197 187	745 767	219 525	217 330	173 892	130 014
63		Mietzuschuss	2 733 362	2 066 138	667 224	216 538	203 408	171 829	116 620
64		Lastenzuschuss	209 592	131 049	78 543	2 987	13 922	2 063	13 394
65		Besonderer Mietzuschuss	1 916 432	1 706 414	210 017	143 170	149 845	194 911	35 375

1) Ausstattung der Wohnung

Kategorie A: mit Sammelheizung und mit Bad/Duschraum

Kategorie B: sonstige Ausstattung

2) Berechnung erfolgte nachträglich auf der Basis von Eckzahlen

am 31.12.2003 nach Ländern												
Überschreitung der Höchstbeträge für Miete / Belastung, Wohngeldanspruch sowie im Kalenderjahr gezahltes Wohngeld												
Bremen	Hamburg	Hessen	Mecklenburg-Vorpommern	Niedersachsen	Nordrhein-Westfalen	Rheinland-Pfalz	Saarland	Sachsen	Sachsen-Anhalt	Schleswig-Holstein	Thüringen	Lfd. Nr.
geld insgesamt												
51 722	99 255	159 061	131 175	352 739	807 040	108 804	37 865	275 823	143 966	159 690	111 160	1
27 816	55 721	92 801	111 887	213 959	497 288	79 568	24 117	228 265	112 408	90 074	98 715	2
26 771	55 070	88 226	101 710	192 546	474 602	72 402	22 045	209 336	102 768	82 370	87 521	3
1 045	651	4 575	10 177	21 413	22 686	7 166	2 072	18 929	9 640	7 704	11 194	4
23 906	43 534	66 260	19 288	138 780	309 752	29 236	13 748	47 558	31 558	69 616	12 445	5
der Wohnung 1)												
51 059	97 793	150 347	125 193	344 801	747 525	97 646	35 114	262 837	135 190	155 844	105 660	6
27 732	54 587	87 335	106 903	209 073	474 848	71 082	22 368	218 163	105 690	87 839	93 862	7
26 689	53 944	83 099	97 717	188 092	453 009	64 824	20 467	200 987	97 430	80 220	83 999	8
1 043	643	4 236	9 186	20 981	21 839	6 258	1 901	17 176	8 260	7 619	9 863	9
23 327	43 206	63 012	18 290	135 728	272 677	26 564	12 746	44 674	29 500	68 005	11 798	10
663	1 462	8 714	5 982	7 938	59 515	11 158	2 751	12 986	8 776	3 846	5 500	11
84	1 134	5 466	4 984	4 886	22 440	8 486	1 749	10 102	6 718	2 235	4 853	12
82	1 126	5 127	3 993	4 454	21 593	7 578	1 578	8 349	5 338	2 150	3 522	13
2	8	339	991	432	847	908	171	1 753	1 380	85	1 331	14
579	328	3 248	998	3 052	37 075	2 672	1 002	2 884	2 058	1 611	647	15
Wohnfläche												
8 100	22 248	23 882	35 061	56 885	124 140	16 886	6 110	61 843	29 852	36 176	23 388	16
4 537	13 091	15 397	30 105	39 125	76 451	13 307	4 328	53 516	24 290	21 694	21 127	17
4 517	13 066	15 372	29 970	39 039	76 324	13 268	4 314	53 351	24 201	21 661	21 057	18
20	25	25	135	86	127	39	14	165	89	33	70	19
3 563	9 157	8 485	4 956	17 760	47 689	3 579	1 782	8 327	5 562	14 482	2 261	20
20 550	38 861	51 073	50 584	102 842	271 525	28 507	9 403	109 831	61 866	52 966	41 693	21
11 613	21 372	27 913	42 483	56 948	162 035	19 315	5 772	90 312	46 981	27 810	36 301	22
11 495	21 302	27 739	41 665	56 428	161 232	19 070	5 692	89 040	46 391	27 496	35 772	23
118	70	174	818	520	803	245	80	1 272	590	314	529	24
8 937	17 489	23 160	8 101	45 894	109 490	9 192	3 631	19 519	14 885	25 156	5 392	25
16 015	27 217	49 541	30 161	98 579	249 647	30 844	11 459	64 906	32 876	41 287	26 985	26
7 658	14 761	26 870	24 979	52 638	144 693	20 880	6 531	49 740	24 379	20 935	23 253	27
7 407	14 630	26 335	23 557	50 915	142 101	20 064	6 287	47 362	23 176	20 090	21 934	28
251	131	535	1 422	2 592	816	244	244	2 378	1 203	845	1 319	29
8 357	12 456	22 671	5 182	45 941	104 954	9 964	4 928	15 166	8 497	20 352	3 732	30
5 148	9 314	22 125	7 180	47 181	107 474	18 304	6 349	20 780	10 191	16 148	8 808	31
2 786	5 473	13 499	6 448	28 598	71 032	13 793	3 992	17 365	8 295	9 666	8 023	32
2 550	5 333	12 689	4 349	25 560	67 124	12 562	3 601	13 722	6 234	8 119	6 041	33
236	140	810	2 099	3 038	3 908	1 231	391	3 643	2 061	1 547	1 982	34
2 362	3 841	8 626	732	18 583	36 442	4 511	2 357	3 415	1 896	6 482	785	35
1 909	1 615	12 440	8 189	47 252	54 254	14 263	4 544	18 463	9 181	13 113	10 286	36
1 222	1 024	9 122	7 872	36 650	43 077	12 273	3 494	17 332	8 463	9 969	10 011	37
802	739	6 091	2 169	20 604	27 821	7 438	2 151	5 861	2 766	5 004	2 717	38
420	285	3 031	5 703	16 046	15 256	4 835	1 343	11 471	5 697	4 965	7 294	39
687	591	3 318	317	10 602	11 177	1 990	1 050	1 131	718	3 144	275	40
Höchstbeträge für Miete / Belastung												
20 262	44 889	66 916	82 632	153 123	374 756	50 848	15 114	178 900	82 586	87 588	69 108	41
10 881	24 659	41 878	68 527	96 330	227 137	36 392	10 212	144 413	59 463	47 502	59 390	42
10 437	24 332	39 876	63 794	89 127	217 879	33 238	9 139	135 299	54 947	44 861	54 394	43
444	327	2 002	4 733	7 203	9 258	3 154	1 073	9 114	4 516	2 641	4 996	44
9 381	20 230	25 038	14 105	56 793	147 619	14 456	4 902	34 487	23 123	40 086	9 718	45
31 460	54 366	92 145	48 543	199 616	432 284	57 956	22 751	96 923	61 380	72 102	42 052	46
16 935	31 062	50 923	43 360	117 629	270 151	43 176	13 905	83 852	52 945	42 572	39 325	47
16 334	30 738	48 350	37 916	103 419	256 723	39 164	12 906	74 037	47 821	37 509	33 127	48
601	324	2 573	5 444	14 210	13 428	4 012	999	9 815	5 124	5 063	6 198	49
14 525	23 304	41 222	5 183	81 987	162 133	14 780	8 846	13 071	8 435	29 530	2 727	50
natliche Beträge in EUR												
6,06	6,88	6,07	5,32	5,51	5,85	5,23	5,30	5,05	4,96	6,05	4,89	51
6,04	6,87	5,83	5,21	5,41	5,82	5,14	5,16	4,98	4,85	6,07	4,73	52
6,08	6,89	6,00	5,47	5,61	5,89	5,34	5,44	5,21	5,14	6,23	5,09	53
5,43	5,63	4,09	3,96	4,52	4,95	4,05	3,56	3,76	3,35	5,21	3,42	54
6,06	6,88	6,31	5,26	5,52	5,85	5,26	5,35	4,88	4,88	5,92	4,84	55
139	151	145	100	139	141	128	131	101	99	139	103	56
109	121	117	93	117	120	114	111	93	89	113	99	57
108	121	117	92	115	119	113	112	92	88	112	98	58
142	144	125	106	135	139	126	109	110	97	126	109	59
174	190	185	138	172	176	165	164	139	138	173	133	60
in 1000 EUR												
74 132	176 814	349 101	147 545	518 526	1 243 544	162 576	63 032	330 123	176 584	217 202	136 143	61
34 158	76 671	163 729	116 905	300 288	740 804	107 468	34 852	260 239	124 228	128 469	114 382	62
32 307	75 598	155 083	104 003	264 668	701 353	96 214	31 648	234 278	112 165	117 493	100 158	63
1 851	1 073	8 646	12 902	35 620	39 452	11 254	3 205	25 960	12 063	10 976	14 223	64
39 974	100 142	185 373	30 640	218 238	502 740	55 108	28 180	69 885	52 356	88 733	21 761	65
3) Kassenbuchungen der Bewilligungsstellen. Thüringen kann aus programmtechnischen Gründen derzeit keine Trennung der gezahlten Wohngeldbeträge ausweisen.												

**Die folgenden Tabellen  
weisen vergleichbare Daten aus zu:**

**Wohngeld insgesamt  
Allgemeines Wohngeld  
Allgemeines Wohngeld – Mietzuschuss  
Allgemeines Wohngeld – Lastenzuschuss  
Besonderer Mietzuschuss**

### 3 Wohngeld insgesamt am 31.12.2003

3.1. Haushalte mit Wohngeld nach Haushaltsgröße, Mietenstufe der Gemeinde, Wohnverhältnis, Höhe des monatlichen Wohngeldes und des durchschnittlichen monatlichen Wohngeldanspruchs

Haushalte mit ... Personen	in	Haushalte insgesamt	davon mit monatlichem Wohngeld von ... bis ... €													Durch- schnitt- licher monat- licher Wohngeld anspruch	
	Gemeinden mit Mieten der Stufe ...		unter	50	75	100	125	150	175	200	225	250	300	350	400 oder mehr		
	Wohn- verhältnis	50	-	-	-	-	-	-	-	-	-	-	-	-			
	Anzahl													€			
Wohngeld insgesamt																	
1	I	104370	29169	23309	20286	20481	7599	2563	654	164	143	2	-	-	-	77	
	II	332588	93471	70329	67107	57404	31969	8077	2999	629	566	33	3	-	1	78	
	III	517316	112869	93765	101133	73787	104992	18521	9194	1975	490	580	9	-	1	89	
	IV	409880	65676	59744	69299	59371	103208	38166	10793	2329	879	392	20	3	-	102	
	V	209571	28392	24149	30083	29056	52006	32116	7645	4705	975	342	102	-	-	114	
	VI	70008	8526	7007	8463	8248	9034	15127	10440	1626	1296	202	38	1	-	125	
	Zusammen	1643733	338103	278303	296371	248347	308808	114570	41725	11428	4349	1551	172	4	2	94	
2	I	50754	8312	6300	6278	7692	9383	8442	3054	589	373	330	1	-	-	109	
	II	156773	25694	18393	18906	22227	20996	34857	10160	2697	1270	1268	305	-	-	113	
	III	230861	29359	22961	22603	28559	27241	56684	30086	9186	1976	1802	392	10	2	126	
	IV	161599	15081	12601	13347	15213	16266	21352	41351	19740	4809	1498	294	46	1	144	
	V	85006	6344	5513	5965	6338	6544	9012	22083	16584	2873	3308	382	58	2	161	
	VI	25814	1807	1475	1632	1878	1892	2535	2963	5601	4483	1362	140	37	9	173	
	Zusammen	710807	86597	67243	68731	81907	82322	132882	109697	54397	15784	9568	1514	151	14	132	
3	I	34966	4205	3419	3654	3798	4519	6381	5132	2557	738	472	87	4	-	130	
	II	98441	11785	8927	10150	10453	12412	13573	14761	9885	4054	1837	479	125	-	135	
	III	142874	12421	10236	11160	12604	15358	18112	29266	21517	8215	2910	841	213	21	152	
	IV	101380	6533	5645	6086	6967	8086	10743	10823	23294	16937	5311	734	179	42	171	
	V	54157	2963	2590	2886	3308	3695	4396	4766	5812	10634	12090	703	268	46	190	
	VI	15024	774	668	746	811	961	1237	1250	1349	1580	4741	778	99	30	201	
	Zusammen	446842	38681	31485	34682	37941	45031	54442	65998	64414	42158	27361	3622	888	139	157	
4	I	29642	3520	2697	3006	3080	3214	3137	2952	3136	2855	1607	334	103	1	144	
	II	74000	7380	5924	6693	7271	7906	7680	7767	6452	9763	5481	1279	313	91	155	
	III	105478	7662	6533	7411	8282	9473	9577	11287	9742	16052	14972	3648	648	191	176	
	IV	72724	3866	3340	3809	4495	5093	5328	6624	6258	7579	21518	3905	705	204	201	
	V	40151	2032	1682	1964	2279	2488	2700	3108	3177	3533	8981	6505	1419	283	216	
	VI	10588	506	396	514	532	665	648	822	778	893	1691	2493	522	128	227	
	Zusammen	332583	24966	20572	23397	25939	28839	29070	32560	29543	40675	54250	18164	3710	898	180	
5	I	14886	1281	1180	1280	1448	1526	1469	1458	1770	1081	1758	464	134	37	163	
	II	33284	2440	2049	2525	2768	3046	3191	3377	3159	3689	4599	1721	531	189	178	
	III	49701	2749	2461	2953	3322	3824	3902	4699	4756	4525	11469	3609	1035	397	198	
	IV	33619	1324	1152	1359	1755	1941	2052	2501	2946	2909	8286	5461	1451	482	226	
	V	18792	770	625	807	894	1080	1073	1288	1388	1513	3155	4431	1263	505	238	
	VI	4948	184	140	205	225	285	295	314	359	361	765	884	647	284	249	
	Zusammen	155230	8748	7607	9129	10412	11702	11982	13637	14378	14078	30032	16570	5061	1894	203	
6 o. mehr	I	9978	473	431	537	645	690	755	782	852	803	1524	1144	582	760	227	
	II	22250	861	760	992	1175	1329	1474	1621	1636	1743	3312	3191	1786	2370	250	
	III	32671	1003	894	1182	1328	1554	1813	2026	2137	2342	4889	5375	3716	4412	271	
	IV	21396	454	415	555	629	787	865	1013	1050	1172	2976	3071	3929	4480	307	
	V	11044	282	250	278	375	394	439	515	576	583	1338	1532	1736	2746	308	
	VI	2874	72	68	70	88	111	133	125	152	150	337	336	342	890	317	
	Zusammen	100213	3145	2818	3614	4240	4865	5479	6082	6403	6793	14376	14649	12091	15658	275	
davon																	
	6	Zusammen	60241	2312	2064	2637	3068	3509	3872	4221	4445	4631	9532	9463	6990	3497	241
	7	Zusammen	22624	559	520	689	806	967	1083	1327	1333	1392	3184	3356	3213	4195	284
	8	Zusammen	9467	176	155	197	247	268	367	368	416	528	1112	1204	1208	3221	330
9	Zusammen	4161	58	41	48	72	89	92	93	133	151	338	395	437	2214	398	
	10 o. mehr	Zusammen	3720	40	38	43	47	32	65	73	76	91	210	231	243	2531	493
Insgesamt	I	244596	46960	37336	35041	37144	26931	22747	14032	9068	5993	5693	2030	823	798	111	
	II	717336	141631	106382	106373	101298	77658	68852	40685	24458	21085	16530	6978	2755	2651	112	
	III	1078901	166063	136850	146442	127882	162442	108609	86558	49313	33600	36622	13874	5622	5024	124	
	IV	800598	92934	82897	94455	88430	135381	78506	73105	55617	34285	39981	13485	6313	5209	139	
	V	418721	40783	34809	41983	42250	66207	49736	39405	32242	20111	29214	13655	4744	3582	154	
	VI	129256	11869	9754	11630	11782	12948	19975	15914	9865	8763	9098	4669	1648	1341	160	
	Zusammen	3389408	500240	408028	435924	408786	481567	348425	269699	180563	123837	137138	54691	21905	18605	129	

### 3 Wohngeld insgesamt am 31.12.2003

3.1. Haushalte mit Wohngeld nach Haushaltsgröße, Mietenstufe der Gemeinde, Wohnverhältnis, Höhe des monatlichen Wohngeldes und des durchschnittlichen monatlichen Wohngeldanspruchs

Haushalte mit ... Personen	in Gemeinden mit Mieten der Stufe ...	Haushalte insgesamt	davon mit monatlichem Wohngeld von ... bis ... €													Durch- schnitt- licher monat- licher Wohngeld anspruch
	unter 50		50	75	100	125	150	175	200	225	250	300	350	400 oder mehr		
	75		100	125	150	175	200	225	250	300	350	400				
Anzahl																€
allgemeines Wohngeld																
1	I	83160	27358	21269	15418	11018	5813	1356	623	161	143	1	-	-	-	71
	II	267957	89274	64880	53466	34248	17223	4886	2767	619	560	31	3	-	-	72
	III	379196	107789	85752	78523	51428	32041	15586	5144	1938	468	523	4	-	-	78
	IV	251850	61865	54046	52969	36292	24625	12244	6383	2182	844	379	19	2	-	84
	V	121469	26469	21537	24132	19272	12675	8700	5529	1818	932	312	93	-	-	93
	VI	36939	7541	6086	6409	5816	3795	3301	2081	1302	378	192	37	1	-	100
	Zusammen	1140571	320296	253570	230917	158074	96172	46073	22527	8020	3325	1438	156	3	-	80
2	I	32048	8041	5691	5346	4690	3659	2273	1107	544	369	327	1	-	-	92
	II	108433	25151	17244	17138	15840	13393	9529	4949	2389	1238	1263	299	-	-	98
	III	138272	28747	21786	20674	20910	17483	13099	7751	3857	1835	1773	355	2	-	102
	IV	80205	14617	11534	11909	11975	10004	8309	5601	3077	1461	1392	281	44	1	109
	V	38558	6115	5118	5465	5125	4766	3923	3350	2214	1097	953	376	55	1	119
	VI	10752	1695	1285	1397	1306	1298	1045	882	831	461	381	133	35	3	126
	Zusammen	408268	84366	62658	61929	59846	50603	38178	23640	12912	6461	6089	1445	136	5	104
3	I	22409	4115	3223	3187	3144	2704	2428	1582	940	528	470	86	2	-	111
	II	67451	11550	8568	9337	9061	8299	7721	5145	3464	1890	1822	476	118	-	118
	III	83666	12146	9865	10386	11253	10391	10167	7512	5036	3109	2783	823	193	2	125
	IV	48921	6327	5334	5533	6192	6015	5922	4915	3422	2230	2101	715	176	39	134
	V	25397	2880	2444	2658	2998	2945	2883	2524	2019	1440	1663	640	258	45	145
	VI	6381	731	595	622	704	684	688	603	524	422	467	225	88	28	151
	Zusammen	254225	37749	30029	31723	33352	31038	29809	22281	15405	9619	9306	2965	835	114	126
4	I	23197	3489	2634	2917	2867	2827	2440	1958	1535	1082	1016	328	103	1	129
	II	58146	7320	5802	6563	6840	6939	6193	5442	4382	3360	3688	1218	311	88	140
	III	75823	7587	6413	7236	7896	8501	8189	7843	6659	5450	6941	2292	645	171	154
	IV	44836	3801	3228	3658	4232	4521	4588	4673	4309	3704	5185	2062	676	199	168
	V	25137	2005	1637	1911	2164	2297	2402	2501	2285	2091	3212	1721	628	283	179
	VI	6290	500	371	483	493	597	532	611	536	513	818	481	229	126	187
	Zusammen	233429	24702	20085	22768	24492	25682	24344	23028	19706	16200	20860	8102	2592	868	155
5	I	12351	1268	1161	1253	1359	1404	1257	1193	1023	831	1002	432	131	37	152
	II	27194	2409	2020	2470	2630	2766	2837	2632	2322	2088	2917	1391	526	186	167
	III	37932	2727	2439	2904	3177	3542	3518	3729	3512	3274	4992	2709	1024	385	182
	IV	21905	1299	1128	1298	1633	1756	1842	2024	2016	2045	3227	2166	994	477	201
	V	12632	764	617	795	860	1011	976	1068	1089	1086	1768	1298	807	493	208
	VI	3149	180	131	198	213	254	264	256	275	263	441	314	197	163	213
	Zusammen	115163	8647	7496	8918	9872	10733	10694	10902	10237	9587	14347	8310	3679	1741	183
6 o. mehr	I	8437	470	421	528	632	663	710	707	734	696	1089	739	441	607	215
	II	18370	855	750	971	1134	1291	1359	1473	1431	1462	2569	2001	1221	1853	236
	III	24676	990	882	1163	1301	1511	1691	1868	1879	1971	3676	2992	2029	2723	247
	IV	13652	446	408	539	598	748	785	912	883	987	2091	1815	1419	2021	267
	V	7472	277	248	272	366	384	410	480	503	493	1003	1012	818	1206	270
	VI	1821	70	59	66	85	105	117	109	125	122	241	193	184	345	274
	Zusammen	74428	3108	2768	3539	4116	4702	5072	5549	5555	5731	10669	8752	6112	8755	247
davon	Zusammen	44864	2285	2031	2590	2969	3395	3544	3835	3743	3776	6668	4908	3002	2118	216
	Zusammen	16595	555	515	673	794	938	1028	1218	1235	1236	2503	2311	1678	1911	253
	Zusammen	6902	171	146	189	242	256	352	341	378	488	991	968	860	1520	295
	Zusammen	3059	58	39	46	69	86	89	86	127	141	307	347	347	1317	362
10 o. mehr	Zusammen	3008	39	37	41	42	27	59	69	72	90	200	218	225	1889	464
Insgesamt	I	181602	44741	34399	28649	23710	17070	10464	7170	4937	3649	3905	1586	677	645	99
	II	547551	136559	99264	89945	69753	49911	32525	22408	14607	10598	12290	5388	2176	2127	100
	III	739565	159986	127137	120886	95965	73469	52250	33847	22881	16107	20688	9175	3893	3281	107
	IV	461369	88355	75678	75906	60922	47669	33690	24508	15889	11271	14375	7058	3311	2737	113
	V	230665	38510	31601	35233	30785	24078	19294	15452	9928	7139	8911	5140	2566	2028	125
	VI	65332	10717	8527	9175	8617	6733	5947	4542	3593	2159	2540	1383	734	665	128
	Zusammen	2226084	478868	376606	359794	289752	218930	154170	107927	71835	50923	62709	29730	13357	11483	108



### 3 Wohngeld insgesamt am 31.12.2003

3.1. Haushalte mit Wohngeld nach Haushaltsgröße, Mietenstufe der Gemeinde, Wohnverhältnis, Höhe des monatlichen Wohngeldes und des durchschnittlichen monatlichen Wohngeldanspruchs

Haushalte mit ... Personen	in Gemeinden mit Mieten der Stufe ...	Haushalte insgesamt	davon mit monatlichem Wohngeld von ... bis ... €													Durch- schnitt- licher monat- licher Wohngeld anspruch
	unter 50		50	75	100	125	150	175	200	225	250	300	350	400 oder mehr		
	75		100	125	150	175	200	225	250	300	350	400				
Anzahl																€
allgemeines Wohngeld Mietzuschuss																
1	I	75420	24260	19318	14013	10327	5466	1207	561	147	121	-	-	-	-	72
	II	255074	84255	61760	51211	32999	16627	4606	2519	577	489	28	3	-	-	72
	III	372240	105173	84184	77350	50693	31652	15364	5015	1864	457	484	4	-	-	78
	IV	248721	60655	53382	52449	35989	24439	12127	6338	2134	817	371	18	2	-	84
	V	120173	26009	21265	23930	19131	12589	8648	5487	1798	919	306	91	-	-	93
	VI	36529	7406	6003	6346	5772	3773	3277	2064	1294	371	187	35	1	-	100
Zusammen	1108157	307758	245912	225299	154911	94546	45229	21984	7814	3174	1376	151	3	-	80	
2	I	27124	6432	4750	4599	4115	3214	2016	977	471	299	250	1	-	-	93
	II	99403	22289	15590	15815	14808	12686	8965	4609	2219	1114	1083	225	-	-	98
	III	133544	27354	20953	20001	20290	17064	12822	7568	3726	1771	1668	325	2	-	103
	IV	78459	14155	11225	11641	11785	9846	8185	5523	3018	1423	1356	265	37	-	110
	V	37832	5933	5002	5377	5050	4717	3869	3302	2179	1070	925	356	51	1	119
	VI	10525	1647	1252	1369	1287	1278	1024	865	822	453	366	127	33	2	126
Zusammen	386887	77810	58772	58802	57335	48805	36881	22844	12435	6130	5648	1299	123	3	104	
3	I	18070	3042	2475	2557	2620	2324	2064	1333	779	436	381	57	2	-	114
	II	59062	9430	7303	8137	8064	7554	7055	4700	3136	1670	1562	385	66	-	119
	III	79402	11222	9266	9819	10742	9973	9821	7227	4840	2969	2619	750	153	1	126
	IV	47298	6046	5114	5333	6005	5868	5761	4779	3333	2169	2008	686	161	35	134
	V	24750	2773	2375	2588	2926	2878	2817	2477	1975	1418	1613	620	246	44	145
	VI	6198	706	578	602	682	670	672	591	514	411	448	213	84	27	151
Zusammen	234780	33219	27111	29036	31039	29267	28190	21107	14577	9073	8631	2711	712	107	128	
4	I	15283	1804	1516	1782	1908	1943	1785	1474	1204	814	779	216	57	1	137
	II	44820	4647	4013	4816	5223	5554	5101	4536	3727	2886	3105	953	211	48	146
	III	68119	6170	5427	6315	7022	7670	7567	7279	6258	5101	6535	2082	558	135	157
	IV	41870	3276	2884	3319	3896	4236	4345	4449	4146	3558	4994	1971	622	174	171
	V	23936	1824	1486	1770	2038	2216	2301	2419	2214	2026	3127	1667	604	244	181
	VI	6003	458	351	452	463	570	509	592	517	488	799	465	222	117	188
Zusammen	200031	18179	15677	18454	20550	22189	21608	20749	18066	14873	19339	7354	2274	719	160	
5	I	7172	564	506	647	758	820	764	798	713	545	679	292	72	14	163
	II	19300	1271	1158	1537	1752	1961	2102	2012	1825	1682	2395	1113	381	111	177
	III	32432	1978	1836	2267	2576	2961	3061	3306	3141	2993	4595	2503	911	304	188
	IV	19743	1000	936	1088	1427	1532	1649	1851	1883	1916	3059	2066	920	416	205
	V	11774	655	539	716	772	936	903	998	1032	1036	1698	1246	779	464	212
	VI	2967	161	115	179	197	234	238	247	260	254	430	306	190	156	216
Zusammen	93388	5629	5090	6434	7482	8444	8717	9212	8854	8426	12856	7526	3253	1465	191	
6 o. mehr	I	4406	178	154	196	296	328	397	392	430	434	663	431	239	268	222
	II	11497	334	328	474	575	736	810	972	1006	1000	1834	1451	862	1115	246
	III	19560	611	551	767	936	1111	1261	1475	1510	1668	3150	2595	1774	2151	254
	IV	11805	315	308	413	477	605	652	771	754	874	1884	1670	1316	1766	273
	V	6728	219	200	217	312	326	360	432	454	457	930	947	777	1097	274
	VI	1683	59	50	57	79	93	104	103	114	115	230	182	174	323	277
Zusammen	55679	1716	1591	2124	2675	3199	3584	4145	4268	4548	8691	7276	5142	6720	257	
davon	Zusammen	34898	1325	1240	1629	2020	2400	2634	2997	3007	3142	5687	4305	2662	1850	228
	Zusammen	12353	273	262	375	491	615	688	869	903	940	1992	1892	1444	1609	268
	Zusammen	4873	77	66	88	121	132	201	206	255	344	726	734	669	1254	315
	Zusammen	1977	25	13	22	31	41	40	47	71	85	191	231	245	935	382
	Zusammen	1578	16	10	10	12	11	21	26	32	37	95	114	122	1072	483
Insgesamt	I	147475	36280	28719	23794	20024	14095	8233	5535	3744	2649	2752	997	370	283	97
	II	489156	122226	90152	81990	63421	45118	28639	19348	12490	8841	10007	4130	1520	1274	98
	III	705297	152508	122217	116519	92259	70431	49896	31870	21339	14959	19051	8259	3398	2591	106
	IV	447896	85447	73849	74243	59579	46526	32719	23711	15268	10757	13672	6676	3058	2391	112
	V	225193	37413	30867	34598	30229	23662	18898	15115	9652	6926	8599	4927	2457	1850	124
	VI	63905	10437	8349	9005	8480	6618	5824	4462	3521	2092	2460	1328	704	625	128
Zusammen	2078922	444311	354153	340149	273992	206450	144209	100041	66014	46224	56541	26317	11507	9014	107	

### 3 Wohngeld insgesamt am 31.12.2003

3.1. Haushalte mit Wohngeld nach Haushaltsgröße, Mietenstufe der Gemeinde, Wohnverhältnis, Höhe des monatlichen Wohngeldes und des durchschnittlichen monatlichen Wohngeldanspruchs

Haushalte mit ... Personen	in Gemeinden mit Mieten der Stufe ...	Haushalte insgesamt	davon mit monatlichem Wohngeld von ... bis ... €													Durch- schnitt- licher monat- licher Wohngeld anspruch
			unter 50	50 -	75 -	100 -	125 -	150 -	175 -	200 -	225 -	250 -	300 -	350 -	400 oder mehr	
	Wohn- verhältnis			75	100	125	150	175	200	225	250	300	350	400		€
allgemeines Wohngeld Lastenzuschuss																
1	I	7740	3098	1951	1405	691	347	149	62	14	22	1	-	-	-	65
	II	12883	5019	3120	2255	1249	596	280	248	42	71	3	-	-	-	68
	III	6956	2616	1568	1173	735	389	222	129	74	11	39	-	-	-	72
	IV	3129	1210	664	520	303	186	117	45	48	27	8	1	-	-	73
	V	1296	460	272	202	141	86	52	42	20	13	6	2	-	-	78
	VI	410	135	83	63	44	22	24	17	8	7	5	2	-	-	85
	Zusammen	32414	12538	7658	5618	3163	1626	844	543	206	151	62	5	-	-	69
2	I	4924	1609	941	747	575	445	257	130	73	70	77	-	-	-	84
	II	9030	2862	1654	1323	1032	707	564	340	170	124	180	74	-	-	89
	III	4728	1393	833	673	620	419	277	183	131	64	105	30	-	-	92
	IV	1746	462	309	268	190	158	124	78	59	38	36	16	7	1	99
	V	726	182	116	88	75	49	54	48	35	27	28	20	4	-	114
	VI	227	48	33	28	19	20	21	17	9	8	15	6	2	1	124
	Zusammen	21381	6556	3886	3127	2511	1798	1297	796	477	331	441	146	13	2	90
3	I	4339	1073	748	630	524	380	364	249	161	92	89	29	-	-	101
	II	8389	2120	1265	1200	997	745	666	445	328	220	260	91	52	-	106
	III	4264	924	599	567	511	418	346	285	196	140	164	73	40	1	116
	IV	1623	281	220	200	187	147	161	136	89	61	93	29	15	4	128
	V	647	107	69	70	72	67	66	47	44	22	50	20	12	1	138
	VI	183	25	17	20	22	14	16	12	10	11	19	12	4	1	155
	Zusammen	19445	4530	2918	2687	2313	1771	1619	1174	828	546	675	254	123	7	111
4	I	7914	1685	1118	1135	959	884	655	484	331	268	237	112	46	-	113
	II	13326	2673	1789	1747	1617	1385	1092	906	655	474	583	265	100	40	121
	III	7704	1417	986	921	874	831	622	564	401	349	406	210	87	36	129
	IV	2966	525	344	339	336	285	243	224	163	146	191	91	54	25	137
	V	1201	181	151	141	126	81	101	82	71	65	85	54	24	39	150
	VI	287	42	20	31	30	27	23	19	19	25	19	16	7	9	163
	Zusammen	33398	6523	4408	4314	3942	3493	2736	2279	1640	1327	1521	748	318	149	124
5	I	5179	704	655	606	601	584	493	395	310	286	323	140	59	23	138
	II	7894	1138	862	933	878	805	735	620	497	406	522	278	145	75	143
	III	5500	749	603	637	601	581	457	423	371	281	397	206	113	81	148
	IV	2162	299	192	210	206	224	193	173	133	129	168	100	74	61	161
	V	858	109	78	79	88	75	73	70	57	50	70	52	28	29	167
	VI	182	19	16	19	16	20	26	9	15	9	11	8	7	7	168
	Zusammen	21775	3018	2406	2484	2390	2289	1977	1690	1383	1161	1491	784	426	276	146
6 o. mehr	I	4031	292	267	332	336	335	313	315	304	262	426	308	202	339	208
	II	6873	521	422	497	559	555	549	501	425	462	735	550	359	738	219
	III	5116	379	331	396	365	400	430	393	369	303	526	397	255	572	220
	IV	1847	131	100	126	121	143	133	141	129	113	207	145	103	255	235
	V	744	58	48	55	54	58	50	48	49	36	73	65	41	109	233
	VI	138	11	9	9	6	12	13	6	11	7	11	11	10	22	239
	Zusammen	18749	1392	1177	1415	1441	1503	1488	1404	1287	1183	1978	1476	970	2035	219
davon																
6	Zusammen	9966	960	791	961	949	995	910	838	736	634	981	603	340	268	173
7	Zusammen	4242	282	253	298	303	323	340	349	332	296	511	419	234	302	210
8	Zusammen	2029	94	80	101	121	124	151	135	123	144	265	234	191	266	247
9	Zusammen	1082	33	26	24	38	45	49	39	56	56	116	116	102	382	325
10 o. mehr	Zusammen	1430	23	27	31	30	16	38	43	40	53	105	104	103	817	444
Insgesamt	I	34127	8461	5680	4855	3686	2975	2231	1635	1193	1000	1153	589	307	362	111
	II	58395	14333	9112	7955	6332	4793	3886	3060	2117	1757	2283	1258	656	853	117
	III	34268	7478	4920	4367	3706	3038	2354	1977	1542	1148	1637	916	495	690	127
	IV	13473	2908	1829	1663	1343	1143	971	797	621	514	703	382	253	346	133
	V	5472	1097	734	635	556	416	396	337	276	213	312	213	109	178	141
	VI	1427	280	178	170	137	115	123	80	72	67	80	55	30	40	141
	Zusammen	147162	34557	22453	19645	15760	12480	9961	7886	5821	4699	6168	3413	1850	2469	121

### 3 Wohngeld insgesamt am 31.12.2003

3.1. Haushalte mit Wohngeld nach Haushaltsgröße, Mietenstufe der Gemeinde, Wohnverhältnis, Höhe des monatlichen Wohngeldes und des durchschnittlichen monatlichen Wohngeldanspruchs

Haushalte mit ... Personen	in Gemeinden mit Mieten der Stufe ...	Haushalte insgesamt	davon mit monatlichem Wohngeld von ... bis ... €													Durch- schnitt- licher monat- licher Wohngeld anspruch
	unter 50		50 -	75 -	100 -	125 -	150 -	175 -	200 -	225 -	250 -	300 -	350 -	400 oder mehr		
	Wohn- verhältnis	Anzahl														
Besonderer Mietzuschuss																
1	I	21210	1811	2040	4868	9463	1786	1207	31	3	-	1	-	-	-	99
	II	64631	4197	5449	13641	23156	14746	3191	232	10	6	2	-	-	1	105
	III	138120	5080	8013	22610	22359	72951	2935	4050	37	22	57	5	-	1	117
	IV	158030	3811	5698	16330	23079	78583	25922	4410	147	35	13	1	1	-	130
	V	88102	1923	2612	5951	9784	39331	23416	2116	2887	43	30	9	-	-	143
	VI	33069	985	921	2054	2432	5239	11826	8359	324	918	10	1	-	-	152
	Zusammen	503162	17807	24733	65454	90273	212636	68497	19198	3408	1024	113	16	1	2	126
2	I	18706	271	609	932	3002	5724	6169	1947	45	4	3	-	-	-	139
	II	48340	543	1149	1768	6387	7603	25328	5211	308	32	5	6	-	-	148
	III	92589	612	1175	1929	7649	9758	43585	22335	5329	141	29	37	8	2	161
	IV	81394	464	1067	1438	3238	6262	13043	35750	16663	3348	106	13	2	-	178
	V	46448	229	395	500	1213	1778	5089	18733	14370	1776	2355	6	3	1	196
	VI	15062	112	190	235	572	594	1490	2081	4770	4022	981	7	2	6	206
	Zusammen	302539	2231	4585	6802	22061	31719	94704	86057	41485	9323	3479	69	15	9	170
3	I	12557	90	196	467	654	1815	3953	3550	1617	210	2	1	2	-	165
	II	30990	235	359	813	1392	4113	5852	9616	6421	2164	15	3	7	-	173
	III	59208	275	371	774	1351	4967	7945	21754	16481	5106	127	18	20	19	188
	IV	52459	206	311	553	775	2071	4821	5908	19872	14707	3210	19	3	3	207
	V	28760	83	146	228	310	750	1513	2242	3793	9194	10427	63	10	1	230
	VI	8643	43	73	124	107	277	549	647	825	1158	4274	553	11	2	238
	Zusammen	192617	932	1456	2959	4589	13993	24633	43717	49009	32539	18055	657	53	25	198
4	I	6445	31	63	89	213	387	697	994	1601	1773	591	6	-	-	200
	II	15854	60	122	130	431	967	1487	2325	2070	6403	1793	61	2	3	211
	III	29655	75	120	175	386	972	1388	3444	3083	10602	8031	1356	3	20	230
	IV	27888	65	112	151	263	572	740	1951	1949	3875	16333	1843	29	5	254
	V	15014	27	45	53	115	191	298	607	892	1442	5769	4784	791	-	277
	VI	4298	6	25	31	39	68	116	211	242	380	873	2012	293	2	286
	Zusammen	99154	264	487	629	1447	3157	4726	9532	9837	24475	33390	10062	1118	30	241
5	I	2535	13	19	27	89	122	212	265	747	250	756	32	3	-	216
	II	6090	31	29	55	138	280	354	745	837	1601	1682	330	5	3	228
	III	11769	22	22	49	145	282	384	970	1244	1251	6477	900	11	12	251
	IV	11714	25	24	61	122	185	210	477	930	864	5059	3295	457	5	275
	V	6160	6	8	12	34	69	97	220	299	427	1387	3133	456	12	298
	VI	1799	4	9	7	12	31	31	58	84	98	324	570	450	121	313
	Zusammen	40067	101	111	211	540	969	1288	2735	4141	4491	15685	8260	1382	153	262
6 o. mehr	I	1541	3	10	9	13	27	45	75	118	107	435	405	141	153	293
	II	3880	6	10	21	41	38	115	148	205	281	743	1190	565	517	313
	III	7995	13	12	19	27	43	122	158	258	371	1213	2383	1687	1689	345
	IV	7744	8	7	16	31	39	80	101	167	185	885	1256	2510	2459	376
	V	3572	5	2	6	9	10	29	35	73	90	335	520	918	1540	389
	VI	1053	2	9	4	3	6	16	16	27	28	96	143	158	545	391
	Zusammen	25785	37	50	75	124	163	407	533	848	1062	3707	5897	5979	6903	354
davon	Zusammen	15377	27	33	47	99	114	328	386	702	855	2864	4555	3988	1379	314
	Zusammen	6029	4	5	16	12	29	55	109	98	156	681	1045	1535	2284	370
	Zusammen	2565	5	9	8	5	12	15	27	38	40	121	236	348	1701	424
	Zusammen	1102	-	2	2	3	3	3	7	6	10	31	48	90	897	498
10 o. mehr	Zusammen	712	1	1	2	5	5	6	4	4	1	10	13	18	642	613
Insgesamt	I	62994	2219	2937	6392	13434	9861	12283	6862	4131	2344	1788	444	146	153	144
	II	169785	5072	7118	16428	31545	27747	36327	18277	9851	10487	4240	1590	579	524	149
	III	339336	6077	9713	25556	31917	88973	56359	52711	26432	17493	15934	4699	1729	1743	161
	IV	339229	4579	7219	18549	27508	87712	44816	48597	39728	23014	25606	6427	3002	2472	174
	V	188056	2273	3208	6750	11465	42129	30442	23953	22314	12972	20303	8515	2178	1554	190
	VI	63924	1152	1227	2455	3165	6215	14028	11372	6272	6604	6558	3286	914	676	194
	Zusammen	1163324	21372	31422	76130	119034	262637	194255	161772	108728	72914	74429	24961	8548	7122	169

### 3 Wohngeld insgesamt am 31.12.2003

3.2 Haushalte mit Wohngeld nach Haushaltsgröße, Bezugsfertigkeit, Ausstattung und Fläche der Wohnung

Haushalte mit ... Personen	Wohnfläche von ... m²	Haushalte insgesamt	davon in Wohnraum, der ... bezugsfertig geworden ist					
			bis 31.12.1965		1.1.1966 bis 31.12.1991		1.1.1992 und später	
			mit		mit		mit	
			Sammel- heizung und mit Bad o. Dusche	son- stiger Aus- stattung	Sammel- heizung und mit Bad o. Dusche	son- stiger Aus- stattung	Sammel- heizung und mit Bad o. Dusche	son- stiger Aus- stattung

#### Wohngeld insgesamt

1	unter 40	579891	209136	28583	222790	11312	104403	3667
	40 b. u. 60	784345	359282	43595	262211	8474	108558	2225
	60 b. u. 80	219744	98196	14003	73139	3142	30615	649
	80 b. u. 100	39499	17124	3707	13017	742	4775	134
	100 b. u. 120	11614	5235	1366	3459	208	1307	39
	120 oder mehr	8640	4066	937	2525	173	908	31
	Zusammen	1643733	693039	92191	577141	24051	250566	6745
2	unter 40	42563	16389	2043	15481	536	7923	191
	40 b. u. 60	275251	124779	10939	95470	3071	40088	904
	60 b. u. 80	308226	120354	8545	117516	4444	55956	1411
	80 b. u. 100	60462	22065	2425	22607	967	12169	229
	100 b. u. 120	14586	5639	798	5028	228	2843	50
	120 oder mehr	9719	3768	565	3425	146	1779	36
	Zusammen	710807	292994	25315	259527	9392	120758	2821
3	unter 40	12841	4241	574	5502	241	2197	86
	40 b. u. 60	67981	32937	3238	21818	736	9024	228
	60 b. u. 80	234808	87731	5387	94226	3370	42869	1225
	80 b. u. 100	93383	30457	2095	37060	1422	21918	431
	100 b. u. 120	24006	8678	758	7651	266	6543	110
	120 oder mehr	13823	4783	498	4108	135	4231	68
	Zusammen	446842	168827	12550	170365	6170	86782	2148
4	unter 40	3274	992	264	1341	108	531	38
	40 b. u. 60	21543	11140	1440	6205	268	2407	83
	60 b. u. 80	127583	45398	3173	53749	1510	23231	522
	80 b. u. 100	113169	34197	1913	47677	1512	27319	551
	100 b. u. 120	38791	12891	921	11650	317	12842	170
	120 oder mehr	28223	8954	664	7095	180	11214	116
	Zusammen	332583	113572	8375	127717	3895	77544	1480
5	unter 40	676	183	61	248	42	126	16
	40 b. u. 60	5154	2706	564	1178	113	570	23
	60 b. u. 80	36925	14153	1409	14824	433	5930	176
	80 b. u. 100	57840	17384	1215	25413	788	12763	277
	100 b. u. 120	29144	9716	651	8957	264	9391	165
	120 oder mehr	25491	8209	628	6155	165	10212	122
	Zusammen	155230	52351	4528	56775	1805	38992	779
6 o. mehr	unter 40	222	59	35	57	22	46	3
	40 b. u. 60	1892	883	244	426	51	266	22
	60 b. u. 80	11947	4833	781	4513	168	1592	60
	80 b. u. 100	28803	8793	862	13206	477	5318	147
	100 b. u. 120	24294	8480	702	8317	279	6352	164
	120 oder mehr	33055	11943	913	8091	243	11675	190
	Zusammen	100213	34991	3537	34610	1240	25249	586
Insgesamt	unter 40	639467	231000	31560	245419	12261	115226	4001
	40 b. u. 60	1156166	531727	60020	387308	12713	160913	3485
	60 b. u. 80	939233	370665	33298	357967	13067	160193	4043
	80 b. u. 100	393156	130020	12217	158980	5908	84262	1769
	100 b. u. 120	142435	50639	5196	45062	1562	39278	698
	120 oder mehr	118951	41723	4205	31399	1042	40019	563
	Zusammen	3389408	1355774	146496	1226135	46553	599891	14559

### 3 Wohngeld insgesamt am 31.12.2003

3.2 Haushalte mit Wohngeld nach Haushaltsgröße, Bezugsfertigkeit, Ausstattung und Fläche der Wohnung

Haushalte mit ... Personen	Wohnfläche von ... m²	Haushalte insgesamt	davon in Wohnraum, der ... bezugsfertig geworden ist					
			bis 31.12.1965		1.1.1966 bis 31.12.1991		1.1.1992 und später	
			mit		mit		mit	
			Sammel- heizung und mit Bad o. Dusche	son- stiger Aus- stattung	Sammel- heizung und mit Bad o. Dusche	son- stiger Aus- stattung	Sammel- heizung und mit Bad o. Dusche	son- stiger Aus- stattung

#### allgemeines Wohngeld

1	unter 40	399645	125013	19000	159546	7556	85899	2631
	40 b. u. 60	539261	232515	29534	189643	3174	83574	821
	60 b. u. 80	156096	67467	10560	52780	1343	23658	288
	80 b. u. 100	28567	12164	3026	9308	419	3588	62
	100 b. u. 120	9393	4157	1170	2826	171	1043	26
	120 oder mehr	7609	3534	862	2253	146	788	26
	Zusammen	1140571	444850	64152	416356	12809	198550	3854
2	unter 40	30442	11051	1298	11508	230	6271	84
	40 b. u. 60	144914	61842	5968	53479	665	22799	161
	60 b. u. 80	173315	64366	4939	68592	970	34193	255
	80 b. u. 100	40252	14388	1700	15006	343	8728	87
	100 b. u. 120	11029	4136	627	3845	145	2249	27
	120 oder mehr	8316	3187	486	2980	111	1526	26
	Zusammen	408268	158970	15018	155410	2464	75766	640
3	unter 40	9668	3063	391	4344	125	1693	52
	40 b. u. 60	37287	17203	1867	12248	200	5721	48
	60 b. u. 80	120990	42970	2915	49982	618	24278	227
	80 b. u. 100	57390	18155	1278	22543	346	14936	132
	100 b. u. 120	17414	6131	525	5374	137	5188	59
	120 oder mehr	11476	3815	397	3374	93	3746	51
	Zusammen	254225	91337	7373	97865	1519	55562	569
4	unter 40	2206	639	196	958	66	321	26
	40 b. u. 60	14410	7420	1051	4035	125	1739	40
	60 b. u. 80	84710	29385	2156	35929	416	16686	138
	80 b. u. 100	76141	22069	1265	31669	400	20546	192
	100 b. u. 120	30930	9830	662	9004	168	11154	112
	120 oder mehr	25032	7621	530	6085	129	10575	92
	Zusammen	233429	76964	5860	87680	1304	61021	600
5	unter 40	509	126	52	201	31	88	11
	40 b. u. 60	3689	1981	445	770	51	427	15
	60 b. u. 80	26324	10046	1070	10524	170	4457	57
	80 b. u. 100	39861	11628	840	17423	224	9653	93
	100 b. u. 120	22314	7072	467	6591	109	7981	94
	120 oder mehr	22466	6912	513	5255	111	9573	102
	Zusammen	115163	37765	3387	40764	696	32179	372
6 o. mehr	unter 40	166	42	27	46	12	36	3
	40 b. u. 60	1407	648	204	290	37	209	19
	60 b. u. 80	8659	3524	629	3183	85	1217	21
	80 b. u. 100	19865	6049	660	8982	155	3963	56
	100 b. u. 120	16956	5727	534	5523	75	5035	62
	120 oder mehr	27375	9390	719	6405	146	10602	113
	Zusammen	74428	25380	2773	24429	510	21062	274
Insgesamt	unter 40	442636	139934	20964	176603	8020	94308	2807
	40 b. u. 60	740968	321609	39069	260465	4252	114469	1104
	60 b. u. 80	570094	217758	22269	220990	3602	104489	986
	80 b. u. 100	262076	84453	8769	104931	1887	61414	622
	100 b. u. 120	108036	37053	3985	33163	805	32650	380
	120 oder mehr	102274	34459	3507	26352	736	36810	410
	Zusammen	2226084	835266	98563	822504	19302	444140	6309

### 3 Wohngeld insgesamt am 31.12.2003

3.2 Haushalte mit Wohngeld nach Haushaltsgröße, Bezugsfertigkeit, Ausstattung und Fläche der Wohnung

Haushalte  mit ...  Personen	Wohnfläche  von ... m²	Haushalte  insgesamt	davon in Wohnraum, der ... bezugsfertig geworden ist					
			bis 31.12.1965		1.1.1966 bis 31.12.1991		1.1.1992 und später	
			mit		mit		mit	
			Sammel- heizung und mit Bad o. Dusche	son- stiger Aus- stattung	Sammel- heizung und mit Bad o. Dusche	son- stiger Aus- stattung	Sammel- heizung und mit Bad o. Dusche	son- stiger Aus- stattung
allgemeines Wohngeld Mietzuschuss								
1	unter 40	398898	124796	18928	159225	7533	85789	2627
	40 b. u. 60	535184	231038	28916	188423	3111	82892	804
	60 b. u. 80	148699	64297	9270	50877	1204	22798	253
	80 b. u. 100	20703	8647	1710	7209	224	2869	44
	100 b. u. 120	3436	1452	352	1116	35	472	9
	120 oder mehr	1237	536	145	343	12	196	5
	Zusammen	1108157	430766	59321	407193	12119	195016	3742
2	unter 40	30198	10947	1279	11462	228	6200	82
	40 b. u. 60	143354	61253	5882	53128	641	22297	153
	60 b. u. 80	169567	62936	4704	67479	911	33302	235
	80 b. u. 100	35193	12492	1367	13332	267	7665	70
	100 b. u. 120	6369	2514	346	2087	67	1338	17
	120 oder mehr	2206	929	146	697	19	410	5
	Zusammen	386887	151071	13724	148185	2133	71212	562
3	unter 40	9544	3000	385	4313	125	1669	52
	40 b. u. 60	36244	16797	1822	12052	188	5345	40
	60 b. u. 80	118433	41882	2771	49351	586	23631	212
	80 b. u. 100	53280	16645	1111	21372	294	13747	111
	100 b. u. 120	12591	4739	353	3990	83	3389	37
	120 oder mehr	4688	1832	186	1372	27	1252	19
	Zusammen	234780	84895	6628	92450	1303	49033	471
4	unter 40	2186	631	195	954	65	315	26
	40 b. u. 60	13985	7230	1012	3949	117	1639	38
	60 b. u. 80	82235	28282	2032	35208	391	16196	126
	80 b. u. 100	70140	20028	1057	30141	349	18407	158
	100 b. u. 120	21510	7446	491	7062	112	6343	56
	120 oder mehr	9975	3879	250	2973	50	2798	25
	Zusammen	200031	67496	5037	80287	1084	45698	429
5	unter 40	500	124	51	196	31	87	11
	40 b. u. 60	3577	1915	433	749	48	419	13
	60 b. u. 80	25320	9579	1026	10219	159	4282	55
	80 b. u. 100	37035	10556	751	16601	200	8846	81
	100 b. u. 120	16890	5696	349	5498	77	5213	57
	120 oder mehr	10066	4036	299	2952	51	2698	30
	Zusammen	93388	31906	2909	36215	566	21545	247
6 o. mehr	unter 40	166	42	27	46	12	36	3
	40 b. u. 60	1353	618	193	285	36	203	18
	60 b. u. 80	8215	3305	589	3063	79	1159	20
	80 b. u. 100	18505	5496	592	8560	143	3663	51
	100 b. u. 120	13800	4734	419	4837	54	3716	40
	120 oder mehr	13640	5994	463	3926	91	3135	31
	Zusammen	55679	20189	2283	20717	415	11912	163
Insgesamt	unter 40	441492	139540	20865	176196	7994	94096	2801
	40 b. u. 60	733697	318851	38258	258586	4141	112795	1066
	60 b. u. 80	552469	210281	20392	216197	3330	101368	901
	80 b. u. 100	234856	73864	6588	97215	1477	55197	515
	100 b. u. 120	74596	26581	2310	24590	428	20471	216
	120 oder mehr	41812	17206	1489	12263	250	10489	115
	Zusammen	2078922	786323	89902	785047	17620	394416	5614

### 3 Wohngeld insgesamt am 31.12.2003

3.2 Haushalte mit Wohngeld nach Haushaltsgröße, Bezugsfertigkeit, Ausstattung und Fläche der Wohnung

Haushalte  mit ...  Personen	Wohnfläche  von ... m²	Haushalte  insgesamt	davon in Wohnraum, der ... bezugsfertig geworden ist					
			bis 31.12.1965		1.1.1966 bis 31.12.1991		1.1.1992 und später	
			mit		mit		mit	
			Sammel- heizung und mit Bad o. Dusche	son- stiger Aus- stattung	Sammel- heizung und mit Bad o. Dusche	son- stiger Aus- stattung	Sammel- heizung und mit Bad o. Dusche	son- stiger Aus- stattung

#### allgemeines Wohngeld Lastenzuschuss

1	unter 40	747	217	72	321	23	110	4
	40 b. u. 60	4077	1477	618	1220	63	682	17
	60 b. u. 80	7397	3170	1290	1903	139	860	35
	80 b. u. 100	7864	3517	1316	2099	195	719	18
	100 b. u. 120	5957	2705	818	1710	136	571	17
	120 oder mehr	6372	2998	717	1910	134	592	21
	Zusammen	32414	14084	4831	9163	690	3534	112
2	unter 40	244	104	19	46	2	71	2
	40 b. u. 60	1560	589	86	351	24	502	8
	60 b. u. 80	3748	1430	235	1113	59	891	20
	80 b. u. 100	5059	1896	333	1674	76	1063	17
	100 b. u. 120	4660	1622	281	1758	78	911	10
	120 oder mehr	6110	2258	340	2283	92	1116	21
	Zusammen	21381	7899	1294	7225	331	4554	78
3	unter 40	124	63	6	31	-	24	-
	40 b. u. 60	1043	406	45	196	12	376	8
	60 b. u. 80	2557	1088	144	631	32	647	15
	80 b. u. 100	4110	1510	167	1171	52	1189	21
	100 b. u. 120	4823	1392	172	1384	54	1799	22
	120 oder mehr	6788	1983	211	2002	66	2494	32
	Zusammen	19445	6442	745	5415	216	6529	98
4	unter 40	20	8	1	4	1	6	-
	40 b. u. 60	425	190	39	86	8	100	2
	60 b. u. 80	2475	1103	124	721	25	490	12
	80 b. u. 100	6001	2041	208	1528	51	2139	34
	100 b. u. 120	9420	2384	171	1942	56	4811	56
	120 oder mehr	15057	3742	280	3112	79	7777	67
	Zusammen	33398	9468	823	7393	220	15323	171
5	unter 40	9	2	1	5	-	1	-
	40 b. u. 60	112	66	12	21	3	8	2
	60 b. u. 80	1004	467	44	305	11	175	2
	80 b. u. 100	2826	1072	89	822	24	807	12
	100 b. u. 120	5424	1376	118	1093	32	2768	37
	120 oder mehr	12400	2876	214	2303	60	6875	72
	Zusammen	21775	5859	478	4549	130	10634	125
6 o. mehr	unter 40	-	-	-	-	-	-	-
	40 b. u. 60	54	30	11	5	1	6	1
	60 b. u. 80	444	219	40	120	6	58	1
	80 b. u. 100	1360	553	68	422	12	300	5
	100 b. u. 120	3156	993	115	686	21	1319	22
	120 oder mehr	13735	3396	256	2479	55	7467	82
	Zusammen	18749	5191	490	3712	95	9150	111
Insgesamt	unter 40	1144	394	99	407	26	212	6
	40 b. u. 60	7271	2758	811	1879	111	1674	38
	60 b. u. 80	17625	7477	1877	4793	272	3121	85
	80 b. u. 100	27220	10589	2181	7716	410	6217	107
	100 b. u. 120	33440	10472	1675	8573	377	12179	164
	120 oder mehr	60462	17253	2018	14089	486	26321	295
	Zusammen	147162	48943	8661	37457	1682	49724	695

### 3 Wohngeld insgesamt am 31.12.2003

3.2 Haushalte mit Wohngeld nach Haushaltsgröße, Bezugsfertigkeit, Ausstattung und Fläche der Wohnung

Haushalte  mit ...  Personen	Wohnfläche  von ... m²	Haushalte  insgesamt	davon in Wohnraum, der ... bezugsfertig geworden ist					
			bis 31.12.1965		1.1.1966 bis 31.12.1991		1.1.1992 und später	
			mit		mit		mit	
			Sammel- heizung und mit Bad o. Dusche	son- stiger Aus- stattung	Sammel- heizung und mit Bad o. Dusche	son- stiger Aus- stattung	Sammel- heizung und mit Bad o. Dusche	son- stiger Aus- stattung

#### Besonderer Mietzuschuss

1	unter 40	180246	84123	9583	63244	3756	18504	1036
	40 b. u. 60	245084	126767	14061	72568	5300	24984	1404
	60 b. u. 80	63648	30729	3443	20359	1799	6957	361
	80 b. u. 100	10932	4960	681	3709	323	1187	72
	100 b. u. 120	2221	1078	196	633	37	264	13
	120 oder mehr	1031	532	75	272	27	120	5
	Zusammen	503162	248189	28039	160785	11242	52016	2891
2	unter 40	12121	5338	745	3973	306	1652	107
	40 b. u. 60	130337	62937	4971	41991	2406	17289	743
	60 b. u. 80	134911	55988	3606	48924	3474	21763	1156
	80 b. u. 100	20210	7677	725	7601	624	3441	142
	100 b. u. 120	3557	1503	171	1183	83	594	23
	120 oder mehr	1403	581	79	445	35	253	10
	Zusammen	302539	134024	10297	104117	6928	44992	2181
3	unter 40	3173	1178	183	1158	116	504	34
	40 b. u. 60	30694	15734	1371	9570	536	3303	180
	60 b. u. 80	113818	44761	2472	44244	2752	18591	998
	80 b. u. 100	35993	12302	817	14517	1076	6982	299
	100 b. u. 120	6592	2547	233	2277	129	1355	51
	120 oder mehr	2347	968	101	734	42	485	17
	Zusammen	192617	77490	5177	72500	4651	31220	1579
4	unter 40	1068	353	68	383	42	210	12
	40 b. u. 60	7133	3720	389	2170	143	668	43
	60 b. u. 80	42873	16013	1017	17820	1094	6545	384
	80 b. u. 100	37028	12128	648	16008	1112	6773	359
	100 b. u. 120	7861	3061	259	2646	149	1688	58
	120 oder mehr	3191	1333	134	1010	51	639	24
	Zusammen	99154	36608	2515	40037	2591	16523	880
5	unter 40	167	57	9	47	11	38	5
	40 b. u. 60	1465	725	119	408	62	143	8
	60 b. u. 80	10601	4107	339	4300	263	1473	119
	80 b. u. 100	17979	5756	375	7990	564	3110	184
	100 b. u. 120	6830	2644	184	2366	155	1410	71
	120 oder mehr	3025	1297	115	900	54	639	20
	Zusammen	40067	14586	1141	16011	1109	6813	407
6 o. mehr	unter 40	56	17	8	11	10	10	-
	40 b. u. 60	485	235	40	136	14	57	3
	60 b. u. 80	3288	1309	152	1330	83	375	39
	80 b. u. 100	8938	2744	202	4224	322	1355	91
	100 b. u. 120	7338	2753	168	2794	204	1317	102
	120 oder mehr	5680	2553	194	1686	97	1073	77
	Zusammen	25785	9611	764	10181	730	4187	312
Insgesamt	unter 40	196831	91066	10596	68816	4241	20918	1194
	40 b. u. 60	415198	210118	20951	126843	8461	46444	2381
	60 b. u. 80	369139	152907	11029	136977	9465	55704	3057
	80 b. u. 100	131080	45567	3448	54049	4021	22848	1147
	100 b. u. 120	34399	13586	1211	11899	757	6628	318
	120 oder mehr	16677	7264	698	5047	306	3209	153
	Zusammen	1163324	520508	47933	403631	27251	155751	8250



### 3 Wohngeld insgesamt am 31.12.2003

3.3 Haushalte mit Wohngeld nach Haushaltsgröße, Mietenstufe der Gemeinde, Ausstattung und Fläche der Wohnung

Haushalte mit ... Personen	in Gemeinden mit Mieten der Stufe	Haushalte							Von den Haushalten nutzten eine Wohnfläche von ... bis ... m²					
		Insgesamt	davon in Wohnraum		davon in Wohnraum, der ... bezugsfertig geworden ist				unter 40	40 -	60 -	80 -	100 -	120 oder mehr
			mit		bis 31.12.1965		ab 01.01. 1966 bis zum 31.12. 1991	ab 01.01.1992						
			Sammel- heizung und mit Bad oder Dusche	mit son- stiger Aus- statt- ung	Sammel- heizung und mit Bad oder Dusche	mit son- stiger Aus- statt- ung								
1	I	104370	90804	13566	29063	9627	38268	27412	35513	39204	18398	6269	2610	2376
	II	332588	306412	26176	107810	20166	133230	71382	114411	154920	45508	10339	4022	3388
	III	517316	482959	34357	218470	25196	185599	88051	175287	259901	67898	10086	2513	1631
	IV	409880	380901	28979	207808	22827	139184	40061	144075	201805	53749	7736	1658	857
	V	209571	194554	15017	98511	11027	76950	23083	79152	99698	26123	3728	581	289
	VI	70008	65116	4892	31377	3348	27961	7322	31453	28817	8068	1341	230	99
	Zusammen	1643733	1520746	122987	693039	92191	601192	257311	579891	784345	219744	39499	11614	8640
2	I	50754	46623	4131	15444	3126	18234	13950	2461	13965	20538	8158	3065	2567
	II	156773	148696	8077	53246	6005	64467	33055	12205	57397	63321	15273	4817	3760
	III	230861	219155	11706	98926	7784	83768	40383	14796	90820	102460	17329	3424	2032
	IV	161599	154026	7573	78255	4970	58674	19700	6337	64274	75401	12381	2251	955
	V	85006	80273	4733	36617	2737	33060	12592	4705	36599	36957	5633	795	317
	VI	25814	24506	1308	10506	693	10716	3899	2059	12196	9549	1688	234	88
	Zusammen	710807	673279	37528	292994	25315	268919	123579	42563	275251	308226	60462	14586	9719
3	I	34966	32621	2345	10038	1698	12386	10844	799	3736	12815	9647	4521	3448
	II	98441	93821	4620	32313	3243	39749	23136	4057	16114	44361	20951	7641	5317
	III	142874	136264	6610	56494	3766	54767	27847	4463	22408	77990	28761	6290	2962
	IV	101380	97129	4251	43311	2392	40765	14912	1670	13589	59444	21379	3802	1496
	V	54157	51740	2417	20841	1176	22493	9647	1294	9104	31880	9998	1391	490
	VI	15024	14399	625	5830	275	6375	2544	558	3030	8318	2647	361	110
	Zusammen	446842	425974	20868	168827	12550	176535	88930	12841	67981	234808	93383	24006	13823
4	I	29642	27895	1747	8132	1283	9360	10867	159	1068	6191	8784	6336	7104
	II	74000	70931	3069	23470	2146	27324	21060	850	4709	23156	22717	12067	10501
	III	105478	101144	4334	38097	2539	40993	23849	1099	7113	42229	37138	11217	6682
	IV	72724	70106	2618	26998	1400	31442	12884	558	4206	31562	27534	6100	2764
	V	40151	38525	1626	13106	865	17896	8284	437	3309	19444	13539	2480	942
	VI	10588	10232	356	3769	142	4597	2080	171	1138	5001	3457	591	230
	Zusammen	332583	318833	13750	113572	8375	131612	79024	3274	21543	127583	113169	38791	28223
5	I	14886	13963	923	4162	693	4255	5776	40	201	1573	3491	3754	5827
	II	33284	31600	1684	10882	1188	11114	10100	146	852	6050	9654	7656	8926
	III	49701	47458	2243	17988	1360	17906	12447	260	1798	12260	19274	9467	6642
	IV	33619	32293	1326	12054	788	14456	6321	101	1081	9091	14966	5480	2900
	V	18792	18005	787	5639	434	8744	3975	86	915	6199	8328	2309	955
	VI	4948	4799	149	1626	65	2105	1152	43	307	1752	2127	478	241
	Zusammen	155230	148118	7112	52351	4528	58580	39771	676	5154	36925	57840	29144	25491
6 o. mehr	I	9978	9279	699	3151	573	2713	3541	10	73	533	1370	2023	5969
	II	22250	20888	1362	7955	989	6477	6829	43	318	2016	4335	5119	10419
	III	32671	30892	1779	12256	1095	11001	8319	87	701	4089	9681	8227	9886
	IV	21396	20463	933	7564	563	9120	4149	47	414	2811	7598	5770	4756
	V	11044	10557	487	3169	269	5271	2335	29	302	1925	4586	2549	1653
	VI	2874	2771	103	896	48	1268	662	6	84	573	1233	606	372
	Zusammen	100213	94850	5363	34991	3537	35850	25835	222	1892	11947	28803	24294	33055
Insgesamt	I	244596	221185	23411	69990	17000	85216	72390	38982	58247	60048	37719	22309	27291
	II	717336	672348	44988	235676	33737	282361	165562	131712	234310	184412	83269	41322	42311
	III	1078901	1017872	61029	442231	41740	394034	200896	195992	382741	306926	122269	41138	29835
	IV	800598	754918	45680	375990	32940	293641	98027	152788	285369	232058	91594	25061	13728
	V	418721	393654	25067	177883	16508	164414	59916	85703	149927	122528	45812	10105	4646
	VI	129256	121823	7433	54004	4571	53022	17659	34290	45572	33261	12493	2500	1140
	Zusammen	3389408	3181800	207608	1355774	146496	1272688	614450	639467	1156166	939233	393156	142435	118951

### 3 Wohngeld insgesamt am 31.12.2003

3.3 Haushalte mit Wohngeld nach Haushaltsgröße, Mietenstufe der Gemeinde, Ausstattung und Fläche der Wohnung

Haushalte mit ... Personen	in Gemeinden mit Mieten der Stufe	Haushalte						Von den Haushalten nutzten eine Wohnfläche von ... bis ... m²						
		Insgesamt	davon in Wohnraum		davon in Wohnraum, der ... bezugsfertig geworden ist									
			mit		bis 31.12.1965		ab 01.01. 1966 bis zum 31.12. 1991	ab 01.01.1992	unter 40	40 -	60 -	80 -	100 -	120 oder mehr
			Sammel- heizung und mit Bad oder Dusche	mit son- stiger Aus- statt- ung	Sammel- heizung und mit Bad oder Dusche	mit son- stiger Aus- statt- ung								

Wohngeld insgesamt  
Durchschnittliche tatsächliche monatliche Miete/Belastung in €

1	I	230	237	184	220	173	228	265	205	228	258	260	268	312
	II	238	242	189	235	180	231	274	201	245	286	293	293	332
	III	254	256	215	250	202	251	283	209	262	317	337	323	348
	IV	274	277	235	270	225	278	308	227	283	343	379	391	403
	V	301	304	259	295	246	306	331	250	313	384	436	427	441
	VI	329	333	271	323	258	339	344	281	342	430	503	529	643
	Zusammen	263	267	218	262	207	262	288	221	272	324	337	319	344
2	I	300	305	242	286	232	299	332	172	262	309	336	353	387
	II	306	309	250	298	239	299	343	175	276	329	373	392	424
	III	328	330	289	318	263	331	358	194	296	354	412	437	464
	IV	359	361	318	345	292	372	392	231	324	381	439	456	507
	V	394	396	347	379	315	405	424	268	358	424	503	545	572
	VI	430	433	375	414	354	444	449	298	396	472	560	618	706
	Zusammen	340	342	292	331	267	344	366	206	309	365	410	416	438
3	I	363	368	283	340	271	354	408	178	269	338	383	419	467
	II	364	368	293	352	275	350	420	180	281	354	415	461	505
	III	391	393	353	374	314	391	435	205	306	387	454	511	548
	IV	428	430	385	405	345	441	471	248	340	421	487	532	587
	V	464	466	419	438	364	475	504	289	377	461	542	602	696
	VI	504	507	435	479	392	518	541	325	416	507	602	682	732
	Zusammen	404	407	349	387	310	406	444	215	319	401	459	489	522
4	I	440	447	325	400	309	414	509	206	275	354	416	472	546
	II	438	442	337	413	311	407	517	199	290	371	444	511	573
	III	454	457	390	430	343	448	516	243	320	405	482	556	622
	IV	489	491	428	458	380	497	544	289	350	443	523	600	674
	V	521	523	466	492	410	526	567	325	398	482	570	667	746
	VI	558	561	471	532	425	567	597	368	436	521	610	749	863
	Zusammen	468	472	388	442	344	464	527	255	335	422	494	545	596
5	I	501	511	359	448	353	465	585	204	279	363	430	500	592
	II	496	503	384	466	355	463	582	224	292	381	459	533	608
	III	509	513	428	481	381	499	579	293	329	416	501	580	663
	IV	542	545	475	508	424	548	607	384	371	454	544	629	712
	V	567	570	493	536	445	569	619	393	416	492	584	680	791
	VI	608	611	524	580	450	616	642	381	465	537	623	747	941
	Zusammen	523	528	426	491	384	517	591	305	353	436	517	577	640
6 o. mehr	I	580	592	420	529	415	549	674	240	352	380	450	523	650
	II	579	588	439	546	406	546	672	267	321	395	480	554	676
	III	589	594	501	565	456	573	663	364	370	433	522	604	723
	IV	629	633	537	604	488	629	693	424	418	478	569	665	790
	V	644	647	575	623	525	637	700	447	478	513	602	707	848
	VI	672	677	541	657	505	677	694	267	488	545	633	750	919
	Zusammen	603	609	488	573	447	594	676	360	394	453	542	615	713
Insgesamt	I	320	330	229	300	219	304	381	202	240	306	367	430	533
	II	313	319	236	304	220	297	374	198	256	332	409	476	565
	III	329	333	273	315	244	328	381	208	274	365	460	540	632
	IV	351	355	287	329	260	367	416	228	297	395	498	584	684
	V	383	387	318	357	284	398	445	252	330	439	550	648	755
	VI	406	412	322	386	291	421	458	283	365	482	594	707	854
	Zusammen	340	344	270	324	245	341	393	220	285	376	464	523	598

### 3 Wohngeld insgesamt am 31.12.2003

3.3 Haushalte mit Wohngeld nach Haushaltsgröße, Mietenstufe der Gemeinde, Ausstattung und Fläche der Wohnung

Haushalte mit ... Personen	in Gemeinden mit Mieten der Stufe	Haushalte						Von den Haushalten nutzten eine Wohnfläche von ... bis ... m²						
		Insgesamt	davon in Wohnraum		davon in Wohnraum, der ... bezugsfertig geworden ist									
			mit		bis 31.12.1965		ab 01.01. 1966 bis zum 31.12. 1991	ab 01.01.1992	unter 40	40 -	60 -	80 -	100 -	120 oder mehr
			Sammel- heizung und mit Bad oder Dusche	mit son- stiger Aus- statt- ung	Sammel- heizung und mit Bad oder Dusche	mit son- stiger Aus- statt- ung								

Wohngeld insgesamt  
Überschreitung der anerkannten Wohnkosten (Höchstbeträge für Miete/Belastung)

1	I	46991	41624	5367	16373	4696	16589	9333	4036	22019	13223	4083	1630	2000
	II	153595	142374	11221	65436	9873	55690	22596	11912	93501	35874	7098	2507	2703
	III	262004	244722	17282	138099	14333	84631	24941	25170	168391	57897	7817	1575	1154
	IV	222851	206185	16666	128473	14504	68501	11373	27022	141276	46398	6341	1236	578
	V	118440	110022	8418	63788	6750	41068	6834	21447	70375	22823	3168	424	203
	VI	38810	36393	2417	19638	1903	15261	2008	11208	19108	7072	1162	181	79
	Zusammen	842691	781320	61371	431807	52059	281740	77085	100795	514670	183287	29669	7553	6717
2	I	27213	25225	1988	9011	1640	9512	7050	85	4438	12906	5828	2132	1824
	II	74575	70723	3852	30283	3190	26337	14765	238	16572	40097	11620	3432	2616
	III	120279	113794	6485	58927	4504	39691	17157	547	30907	70460	14327	2617	1421
	IV	92018	87508	4510	47255	3168	33000	8595	503	24879	54187	10048	1700	701
	V	48804	46027	2777	22223	1746	19420	5415	613	15279	27163	4873	646	230
	VI	13903	13240	663	6159	437	5802	1505	386	5124	6658	1473	190	72
	Zusammen	376792	356517	20275	173858	14685	133762	54487	2372	97199	211471	48169	10717	6864
3	I	18360	17276	1084	5592	885	6222	5661	23	459	5495	6484	3301	2598
	II	45609	43590	2019	17455	1533	15635	10986	40	1500	18979	15195	5865	4030
	III	72446	68862	3584	30817	2079	26845	12705	154	2917	38970	22909	5187	2309
	IV	55507	53050	2457	23796	1440	23542	6729	132	2102	32010	17069	3043	1151
	V	28890	27543	1347	11285	677	12764	4164	138	1940	17019	8227	1159	407
	VI	7991	7699	292	3219	157	3552	1063	58	897	4518	2127	300	91
	Zusammen	228803	218020	10783	92164	6771	88560	41308	545	9815	116991	72011	18855	10586
4	I	15842	15081	761	4490	615	4591	6146	12	65	1364	4542	4407	5452
	II	34537	33313	1224	12262	927	10353	10995	15	200	4639	12704	8941	8038
	III	48505	46572	1933	19010	1160	17676	10659	68	473	10218	23352	9025	5369
	IV	34665	33376	1289	12992	750	15732	5191	64	361	8712	18284	4963	2281
	V	17757	16989	768	6200	430	8267	2860	63	425	5624	8765	2102	778
	VI	4623	4497	126	1797	69	2093	664	22	199	1670	2041	494	197
	Zusammen	155929	149828	6101	56751	3951	58712	36515	244	1723	32227	69688	29932	22115
5	I	7698	7297	401	2180	355	1975	3188	3	17	172	1133	2137	4236
	II	15101	14480	621	5482	479	4108	5032	3	36	530	3289	4722	6521
	III	20568	19694	874	8334	579	6618	5037	21	95	1331	7523	6460	5138
	IV	13972	13393	579	5277	368	6044	2283	21	100	1184	6379	3986	2302
	V	6544	6270	274	2241	176	3019	1108	11	82	837	3171	1670	773
	VI	1762	1715	47	676	24	783	279	5	34	355	832	341	195
	Zusammen	65645	62849	2796	24190	1981	22547	16927	64	364	4409	22327	19316	19165
6 o. mehr	I	4848	4538	310	1551	283	1210	1804	-	18	46	257	841	3686
	II	9208	8766	442	3681	344	2169	3014	3	22	130	818	2028	6207
	III	11762	11088	674	5136	476	3392	2758	9	66	298	1844	3384	6161
	IV	7712	7397	315	3177	217	3104	1214	6	38	233	1621	2767	3047
	V	3146	2981	165	1173	114	1350	509	3	34	194	789	1072	1054
	VI	912	887	25	365	17	421	109	-	10	97	294	268	243
	Zusammen	37588	35657	1931	15083	1451	11646	9408	21	188	998	5623	10360	20398
Insgesamt	I	120952	111041	9911	39197	8474	40099	33182	4159	27016	33206	22327	14448	19796
	II	332625	313246	19379	134599	16346	114292	67388	12211	111831	100249	50724	27495	30115
	III	535564	504732	30832	260323	23131	178853	73257	25969	202849	179174	77772	28248	21552
	IV	426725	400909	25816	220970	20447	149923	35385	27748	168756	142724	59742	17695	10060
	V	223581	209832	13749	106910	9893	85888	20890	22275	88135	73660	28993	7073	3445
	VI	68001	64431	3570	31854	2607	27912	5628	11679	25372	20370	7929	1774	877
	Zusammen	1707448	1604191	103257	793853	80898	596967	235730	104041	623959	549383	247487	96733	85845

### 3 Wohngeld insgesamt am 31.12.2003

3.3 Haushalte mit Wohngeld nach Haushaltsgröße, Mietenstufe der Gemeinde, Ausstattung und Fläche der Wohnung

Haushalte mit ... Personen	in Gemeinden mit Mieten der Stufe	Haushalte							Von den Haushalten nutzten eine Wohnfläche von ... bis ... m²					
		Insgesamt	davon in Wohnraum		davon in Wohnraum, der ... bezugsfertig geworden ist			unter 40	40 - 60	60 - 80	80 - 100	100 - 120	120 oder mehr	
			mit		bis 31.12.1965		ab 01.01. 1966 bis zum 31.12. 1991							ab 01.01.1992
			Sammel- heizung und mit Bad oder Dusche	mit son- stiger Aus- statt- ung	Sammel- heizung und mit Bad oder Dusche	mit son- stiger Aus- statt- ung								
allgemeines Wohngeld Anzahl														
1	I	83160	72552	10608	21824	7380	31202	22754	30000	29104	14267	5225	2312	2252
	II	267957	247622	20335	82496	15729	108604	61128	93574	122189	36695	8723	3590	3186
	III	379196	357097	22099	150280	17470	139712	71734	128333	188827	51068	7480	2055	1433
	IV	251850	234530	17320	118061	14730	91006	28053	86717	124821	34264	4530	989	529
	V	121469	113140	8329	55585	7137	44227	14520	45498	58141	15331	1985	349	165
	VI	36939	34815	2124	16604	1706	14414	4215	15523	16179	4471	624	98	44
	Zusammen	1140571	1059756	80815	444850	64152	429165	202404	399645	539261	156096	28567	9393	7609
2	I	32048	29532	2516	9719	1964	11798	8567	1992	7990	11749	5564	2472	2281
	II	108433	103247	5186	35688	4041	45501	23203	10741	37081	41735	11441	4012	3423
	III	138272	133036	5236	55509	4389	51693	26681	11795	50754	59674	11859	2527	1663
	IV	80205	77012	3193	36391	2851	30485	10478	3112	28947	38586	7439	1436	685
	V	38558	36862	1696	17043	1509	14188	5818	2111	15400	17252	3119	466	210
	VI	10752	10457	295	4620	264	4209	1659	691	4742	4319	830	116	54
	Zusammen	408268	390146	18122	158970	15018	157874	76406	30442	144914	173315	40252	11029	8316
3	I	22409	20991	1418	6279	1056	7946	7128	691	2329	7052	6088	3349	2900
	II	67451	64491	2960	21555	2206	27132	16558	3685	11125	27390	14539	6019	4693
	III	83666	80959	2707	31324	2087	31987	18268	3692	12944	41930	18152	4549	2399
	IV	48921	47420	1501	19542	1290	19924	8165	836	5815	26811	11942	2450	1067
	V	25397	24629	768	10026	640	9859	4872	591	3935	14271	5405	848	347
	VI	6381	6274	107	2611	94	2536	1140	173	1139	3536	1264	199	70
	Zusammen	254225	244764	9461	91337	7373	99384	56131	9668	37287	120990	57390	17414	11476
4	I	23197	21962	1235	6163	915	7103	9016	123	778	4346	6286	5191	6473
	II	58146	55863	2283	18169	1654	20725	17598	727	3630	16951	16998	10227	9613
	III	75823	73513	2310	26313	1739	28797	18974	819	5095	29275	25858	8962	5814
	IV	44836	43679	1157	15710	916	19144	9066	286	2417	18933	16624	4355	2221
	V	25137	24442	695	8335	573	10582	5647	196	1886	12170	8326	1802	757
	VI	6290	6206	84	2274	63	2633	1320	55	604	3035	2049	393	154
	Zusammen	233429	225665	7764	76964	5860	88984	61621	2206	14410	84710	76141	30930	25032
5	I	12351	11632	719	3328	551	3446	5026	35	158	1197	2600	3102	5259
	II	27194	25911	1283	8709	926	8795	8764	129	657	4667	7320	6312	8109
	III	37932	36616	1316	13369	979	13265	10319	217	1394	9199	13915	7365	5842
	IV	21905	21214	691	7505	559	9059	4782	60	705	5942	9191	3699	2308
	V	12632	12234	398	3811	334	5614	2873	55	595	4165	5495	1545	777
	VI	3149	3101	48	1043	38	1281	787	13	180	1154	1340	291	171
	Zusammen	115163	110708	4455	37765	3387	41460	32551	509	3689	26324	39861	22314	22466
6 o. mehr	I	8437	7868	569	2612	469	2238	3118	8	59	401	1063	1599	5307
	II	18370	17271	1099	6434	824	5120	5992	39	268	1580	3299	3987	9197
	III	24676	23611	1065	8975	825	7959	6917	70	552	3102	6950	5954	8048
	IV	13652	13131	521	4630	424	5464	3134	31	302	1874	4716	3394	3335
	V	7472	7211	261	2174	198	3400	1700	17	184	1341	3052	1637	1241
	VI	1821	1779	42	555	33	758	475	1	42	361	785	385	247
	Zusammen	74428	70871	3557	25380	2773	24939	21336	166	1407	8659	19865	16956	27375
Insgesamt	I	181602	164537	17065	49925	12335	63733	55609	32849	40418	39012	26826	18025	24472
	II	547551	514405	33146	173051	25380	215877	133243	108895	174950	129018	62320	34147	38221
	III	739565	704832	34733	285770	27489	273413	152893	144926	259566	194248	84214	31412	25199
	IV	461369	436986	24383	201839	20770	175082	63678	91042	163007	126410	54442	16323	10145
	V	230665	218518	12147	96974	10391	87870	35430	48468	80141	64530	27382	6647	3497
	VI	65332	62632	2700	27707	2198	25831	9596	16456	22886	16876	6892	1482	740
	Zusammen	2226084	2101910	124174	835266	98563	841806	450449	442636	740968	570094	262076	108036	102274

allgemeines Wohngeld  
Anzahl

### 3 Wohngeld insgesamt am 31.12.2003

3.3 Haushalte mit Wohngeld nach Haushaltsgröße, Mietenstufe der Gemeinde, Ausstattung und Fläche der Wohnung

Haushalte mit ... Personen	in Gemeinden mit Mieten der Stufe	Haushalte							Von den Haushalten nutzten eine Wohnfläche von ... bis ... m²					
		Insgesamt	davon in Wohnraum		davon in Wohnraum, der ... bezugsfertig geworden ist			ab 01.01. 1966 bis zum 31.12. 1991	ab 01.01.1992	unter 40	40 – 60	60 – 80	80 – 100	100 – 120 oder mehr
			mit		bis 31.12.1965									
			Sammel- heizung und mit Bad oder Dusche	mit son- stiger Aus- statt- ung	Sammel- heizung und mit Bad oder Dusche	mit son- stiger Aus- statt- ung								

allgemeines Wohngeld  
Durchschnittliche tatsächliche monatliche Miete/Belastung in €

1	I	232	239	185	222	173	228	267	210	229	257	257	263	310
	II	240	244	189	236	179	232	277	206	246	286	288	285	327
	III	257	260	210	254	199	252	287	214	265	319	332	309	335
	IV	277	280	230	272	224	279	317	233	285	341	362	361	356
	V	302	306	250	297	246	306	337	256	313	381	412	389	385
	VI	322	326	257	317	245	329	350	280	332	411	461	455	468
	Zusammen	262	266	211	262	203	259	291	223	270	319	318	299	327
2	I	301	307	237	287	229	298	338	165	258	309	338	353	387
	II	305	308	240	298	232	297	346	171	274	330	374	391	422
	III	328	330	261	318	250	329	359	186	295	358	417	437	454
	IV	361	364	291	345	283	373	402	221	322	382	434	439	488
	V	396	399	317	378	311	411	433	260	354	426	499	530	536
	VI	421	424	327	404	313	435	450	289	382	458	531	573	618
	Zusammen	335	338	263	327	256	336	366	190	302	363	406	407	429
3	I	367	373	277	343	270	352	418	169	261	333	384	427	475
	II	365	369	279	351	264	347	428	177	276	353	417	467	509
	III	393	396	319	375	299	389	442	196	298	387	461	521	550
	IV	432	435	348	405	335	442	487	238	334	419	486	533	587
	V	471	474	383	443	366	484	518	285	371	464	549	603	699
	VI	505	507	373	481	350	520	541	341	413	499	590	662	722
	Zusammen	402	405	311	384	297	398	450	198	306	396	458	491	523
4	I	451	458	324	406	310	417	523	192	266	352	417	480	555
	II	445	450	326	417	302	410	528	190	285	371	445	516	578
	III	460	463	359	431	330	450	526	226	312	404	485	565	630
	IV	493	496	393	458	372	498	558	292	345	440	524	607	681
	V	524	527	435	493	412	527	578	334	389	480	572	675	747
	VI	557	559	442	527	398	568	593	367	437	516	605	738	811
	Zusammen	471	475	357	441	334	461	537	234	324	418	492	549	600
5	I	512	522	359	451	355	468	600	197	273	360	429	504	602
	II	504	510	377	469	348	468	592	217	286	379	459	537	613
	III	514	518	401	481	371	501	588	291	321	413	501	586	669
	IV	544	547	437	504	415	544	618	423	367	449	539	632	721
	V	566	570	457	534	447	565	627	357	409	488	581	681	792
	VI	592	594	475	565	436	602	618	410	459	529	607	724	823
	Zusammen	525	530	399	488	378	512	600	292	343	430	512	577	644
6 o. mehr	I	590	603	417	535	414	553	690	260	358	378	445	527	658
	II	586	596	431	548	401	552	682	252	318	391	477	555	681
	III	590	596	464	560	442	571	670	378	361	428	515	602	727
	IV	623	628	495	589	477	618	702	496	415	473	560	652	786
	V	639	642	550	612	526	630	704	458	470	508	594	698	840
	VI	661	665	485	646	476	664	685	X	480	535	624	726	892
	Zusammen	602	609	457	566	437	586	684	373	382	445	532	606	712
Insgesamt	I	325	335	226	304	217	302	393	207	238	301	364	433	540
	II	315	320	230	305	216	294	380	201	255	330	407	477	567
	III	331	335	251	316	237	325	385	211	274	365	462	543	634
	IV	352	357	265	328	255	362	428	233	295	392	496	581	685
	V	386	391	291	360	284	398	457	257	326	439	552	648	756
	VI	401	407	282	380	269	413	462	282	350	471	583	690	798
	Zusammen	338	344	249	323	239	333	398	221	280	370	458	518	597

### 3 Wohngeld insgesamt am 31.12.2003

3.3 Haushalte mit Wohngeld nach Haushaltsgröße, Mietenstufe der Gemeinde, Ausstattung und Fläche der Wohnung

Haushalte mit ... Personen	in Gemeinden mit Mieten der Stufe	Haushalte							Von den Haushalten nutzten eine Wohnfläche von ... bis ... m²					
		Insgesamt	davon in Wohnraum		davon in Wohnraum, der ... bezugsfertig geworden ist				unter 40	40 -	60 -	80 -	100 -	120 oder mehr
			mit		bis 31.12.1965		ab 01.01. 1966 bis zum 31.12. 1991	ab 01.01.1992						
			Sammel- heizung und mit Bad oder Dusche	mit son- stiger Aus- statt- ung	Sammel- heizung und mit Bad oder Dusche	mit son- stiger Aus- statt- ung								

allgemeines Wohngeld  
Überschreitung der Höchstbeträge für Miete/Belastung

1	I	36401	32456	3945	12350	3499	12849	7703	3024	16517	10240	3307	1406	1907
	II	122208	113793	8415	50352	7534	44972	19350	8558	74190	28929	5828	2164	2539
	III	190933	180441	10492	96985	9582	63680	20686	15182	123728	44088	5728	1218	989
	IV	134745	125150	9595	73973	9187	43469	8116	13059	87493	29644	3588	660	301
	V	67452	62881	4571	36277	4350	22617	4208	10778	41110	13582	1654	230	98
	VI	19547	18586	961	10413	889	7222	1023	4540	10451	3938	526	65	27
	Zusammen	571286	533307	37979	280350	35041	194809	61086	55141	353489	130421	20631	5743	5861
2	I	17219	16046	1173	5606	1001	6043	4569	41	2394	7502	3990	1688	1604
	II	51204	48890	2314	19982	1988	18345	10889	107	10384	26789	8754	2817	2353
	III	71181	68553	2628	32591	2273	24352	11965	180	16147	41849	9986	1904	1115
	IV	45649	43798	1851	21496	1695	17294	5164	135	10599	27626	5801	1011	477
	V	22417	21400	1017	10190	947	8453	2827	179	6151	12870	2714	363	140
	VI	5710	5564	146	2654	131	2275	650	90	1815	2951	724	91	39
	Zusammen	213380	204251	9129	92519	8035	76762	36064	732	47490	119587	31969	7874	5728
3	I	11843	11216	627	3501	530	3844	3968	8	230	2857	4107	2465	2176
	II	31059	29903	1156	11409	916	10313	8421	18	858	11431	10604	4618	3530
	III	42271	40974	1297	16893	1022	15360	8996	53	1243	20570	14775	3786	1844
	IV	26818	25977	841	10377	735	11510	4196	37	757	13936	9379	1907	802
	V	14137	13695	442	5468	374	5869	2426	45	756	7788	4562	702	284
	VI	3513	3464	49	1498	41	1481	493	20	313	1931	1024	167	58
	Zusammen	129641	125229	4412	49146	3618	48377	28500	181	4157	58513	44451	13645	8694
4	I	12740	12212	528	3443	429	3465	5403	10	32	896	3182	3643	4977
	II	27827	26985	842	9533	648	7933	9713	7	115	3310	9466	7587	7342
	III	35070	34145	925	12860	700	12429	9081	24	207	6639	16271	7265	4664
	IV	20974	20428	546	7213	455	9342	3964	34	163	4677	10757	3523	1820
	V	11126	10782	344	3891	291	4824	2120	35	213	3344	5380	1534	620
	VI	2730	2698	32	1090	25	1192	423	5	93	950	1209	338	135
	Zusammen	110467	107250	3217	38030	2548	39185	30704	115	823	19816	46265	23890	19558
5	I	6585	6271	314	1739	278	1617	2951	3	8	123	825	1768	3858
	II	12645	12197	448	4348	348	3328	4621	3	20	382	2424	3889	5927
	III	15747	15256	491	6008	383	4914	4442	18	58	882	5260	5018	4511
	IV	8654	8377	277	3034	237	3548	1835	17	50	608	3557	2611	1811
	V	4307	4157	150	1459	134	1876	838	7	55	524	2001	1096	624
	VI	1010	995	15	405	12	433	160	1	13	194	464	204	134
	Zusammen	48948	47253	1695	16993	1392	15716	14847	49	204	2713	14531	14586	16865
6 o. mehr	I	4169	3922	247	1274	226	989	1680	-	17	36	197	645	3274
	II	7676	7318	358	2894	282	1738	2762	2	14	92	577	1540	5451
	III	8582	8185	397	3533	335	2344	2370	8	44	180	1133	2314	4903
	IV	4445	4285	160	1715	139	1636	955	6	25	125	839	1426	2024
	V	1957	1860	97	742	82	764	369	2	21	116	430	626	762
	VI	435	428	7	183	7	185	60	-	3	32	125	127	148
	Zusammen	27264	25998	1266	10341	1071	7656	8196	18	124	581	3301	6678	16562
Insgesamt	I	88957	82123	6834	27913	5963	28807	26274	3086	19198	21654	15608	11615	17796
	II	252619	239086	13533	98518	11716	86629	55756	8695	85581	70933	37653	22615	27142
	III	363784	347554	16230	168870	14295	123079	57540	15465	141427	114208	53153	21505	18026
	IV	241285	228015	13270	117808	12448	86799	24230	13288	99087	76616	33921	11138	7235
	V	121396	114775	6621	58027	6178	44403	12788	11046	48306	38224	16741	4551	2528
	VI	32945	31735	1210	16243	1105	12788	2809	4656	12688	9996	4072	992	541
	Zusammen	1100986	1043288	57698	487379	51705	382505	179397	56236	406287	331631	161148	72416	73268

### 3 Wohngeld insgesamt am 31.12.2003

3.3 Haushalte mit Wohngeld nach Haushaltsgröße, Mietenstufe der Gemeinde, Ausstattung und Fläche der Wohnung

Haushalte mit ... Personen	in Gemeinden mit Mieten der Stufe	Haushalte						Von den Haushalten nutzten eine Wohnfläche von ... bis ... m²						
		Insgesamt	davon in Wohnraum		davon in Wohnraum, der ... bezugsfertig geworden ist			unter 40	40 -	60 -	80 -	100 -	120 oder mehr	
			mit		bis 31.12.1965		ab 01.01. 1966 bis zum 31.12. 1991							ab 01.01.1992
			Sammel- heizung und mit Bad oder Dusche	mit son- stiger Aus- statt- ung	Sammel- heizung und mit Bad oder Dusche	mit son- stiger Aus- statt- ung								
allgemeines Wohngeld Mietzuschuss Anzahl														
1	I	75420	66865	8555	18592	5603	29202	22023	29917	28529	12717	3259	716	282
	II	255074	237215	17859	76891	13641	105085	59457	93387	120818	33971	5497	1028	373
	III	372240	350931	21309	147150	16771	137409	70910	128151	187800	49319	5829	850	291
	IV	248721	231629	17092	116611	14537	89797	27776	86578	124138	33397	3826	583	199
	V	120173	111917	8256	55071	7071	43623	14408	45394	57829	14932	1735	204	79
	VI	36529	34418	2111	16451	1698	14196	4184	15471	16070	4363	557	55	13
	Zusammen	1108157	1032975	75182	430766	59321	419312	198758	398898	535184	148699	20703	3436	1237
2	I	27124	25265	1859	7978	1463	10156	7527	1937	7741	11113	4508	1315	510
	II	99403	94987	4416	32257	3453	42571	21122	10643	36393	40341	9368	1951	707
	III	133544	128499	5045	53751	4251	49902	25640	11738	50386	58699	10608	1584	529
	IV	78459	75339	3120	35753	2793	29747	10166	3091	28787	38124	7006	1103	348
	V	37832	36146	1686	16787	1501	13852	5692	2101	15332	17039	2935	335	90
	VI	10525	10232	293	4545	263	4090	1627	688	4715	4251	768	81	22
	Zusammen	386887	370468	16419	151071	13724	150318	71774	30198	143354	169567	35193	6369	2206
3	I	18070	17026	1044	5014	786	6653	5617	668	2130	6622	5264	2276	1110
	II	59062	56614	2448	18632	1849	24806	13775	3621	10619	26433	12927	3885	1577
	III	79402	76823	2579	29914	1995	30806	16687	3668	12725	41265	17160	3483	1101
	IV	47298	45830	1468	18961	1269	19419	7649	829	5743	26497	11498	2071	660
	V	24750	23992	758	9828	637	9602	4683	585	3905	14123	5224	715	198
	VI	6198	6093	105	2546	92	2467	1093	173	1122	3493	1207	161	42
	Zusammen	234780	226378	8402	84895	6628	93753	49504	9544	36244	118433	53280	12591	4688
4	I	15283	14478	805	4214	604	5409	5056	123	717	3998	5174	3176	2095
	II	44820	43074	1746	14036	1277	17861	11646	718	3439	16168	14757	6414	3324
	III	68119	65986	2133	24167	1641	27009	15302	812	4992	28549	24295	6688	2783
	IV	41870	40768	1102	14871	886	18364	7749	284	2366	18567	15911	3480	1262
	V	23936	23255	681	8018	566	10198	5154	194	1870	11982	8029	1437	424
	VI	6003	5920	83	2190	63	2530	1220	55	601	2971	1974	315	87
	Zusammen	200031	193481	6550	67496	5037	81371	46127	2186	13985	82235	70140	21510	9975
5	I	7172	6693	479	2158	382	2384	2248	33	138	1068	2118	1995	1820
	II	19300	18366	934	6417	696	7179	5008	126	623	4387	6433	4384	3347
	III	32432	31220	1212	11860	920	12089	7563	214	1370	8893	13094	5848	3013
	IV	19743	19080	663	6881	546	8559	3757	60	684	5771	8788	3105	1335
	V	11774	11386	388	3592	327	5347	2508	55	583	4071	5315	1306	444
	VI	2967	2921	46	998	38	1223	708	12	179	1130	1287	252	107
	Zusammen	93388	89666	3722	31906	2909	36781	21792	500	3577	25320	37035	16890	10066
6 o. mehr	I	4406	4055	351	1578	295	1394	1139	8	50	352	860	1031	2105
	II	11497	10739	758	4404	601	3798	2694	39	243	1469	2887	2908	3951
	III	19560	18597	963	7551	754	6997	4258	70	542	2941	6537	5024	4446
	IV	11805	11308	497	4129	409	5042	2225	31	295	1791	4508	3010	2170
	V	6728	6478	250	2010	191	3190	1337	17	181	1308	2951	1472	799
	VI	1683	1641	42	517	33	711	422	1	42	354	762	355	169
	Zusammen	55679	52818	2861	20189	2283	21132	12075	166	1353	8215	18505	13800	13640
Insgesamt	I	147475	134382	13093	39534	9133	55198	43610	32686	39305	35870	21183	10509	7922
	II	489156	460995	28161	152637	21517	201300	113702	108534	172135	122769	51869	20570	13279
	III	705297	672056	33241	274393	26332	264212	140360	144653	257815	189666	77523	23477	12163
	IV	447896	423954	23942	197206	20440	170928	59322	90873	162013	124147	51537	13352	5974
	V	225193	213174	12019	95306	10293	85812	33782	48346	79700	63455	26189	5469	2034
	VI	63905	61225	2680	27247	2187	25217	9254	16400	22729	16562	6555	1219	440
	Zusammen	2078922	1965786	113136	786323	89902	802667	400030	441492	733697	552469	234856	74596	41812

### 3 Wohngeld insgesamt am 31.12.2003

3.3 Haushalte mit Wohngeld nach Haushaltsgröße, Mietenstufe der Gemeinde, Ausstattung und Fläche der Wohnung

Haushalte mit ... Personen	in Gemeinden mit Mieten der Stufe	Haushalte						Von den Haushalten nutzten eine Wohnfläche von ... bis ... m²						
		Insgesamt	davon in Wohnraum		davon in Wohnraum, der ... bezugsfertig geworden ist									
			mit		bis 31.12.1965		ab 01.01. 1966 bis zum 31.12. 1991	ab 01.01.1992	unter 40	40	60	80	100	120
			Sammel- heizung und mit Bad oder Dusche	mit son- stiger Aus- statt- ung	Sammel- heizung und mit Bad oder Dusche	mit son- stiger Aus- statt- ung								

allgemeines Wohngeld  
Mietzuschuss  
Durchschnittliche tatsächliche monatliche Miete in €

1	I	232	238	186	222	172	225	264	211	230	266	283	295	297
	II	239	243	189	236	179	230	274	206	246	292	318	332	343
	III	257	259	211	254	200	252	285	214	265	322	355	356	357
	IV	277	280	231	272	224	279	316	233	285	343	379	404	380
	V	302	306	250	298	246	306	337	256	313	384	431	453	431
	VI	323	327	257	318	246	329	350	280	332	415	477	572	586
	Zusammen	263	266	213	262	205	259	289	223	271	324	348	353	350
2	I	294	299	229	282	223	291	324	165	258	310	343	362	377
	II	300	303	238	295	230	292	335	170	274	331	381	415	445
	III	326	328	261	317	250	327	354	185	294	358	422	456	479
	IV	360	363	291	345	284	372	399	221	322	382	435	447	509
	V	395	399	316	378	312	410	430	260	354	426	503	540	588
	VI	420	423	326	404	313	434	448	289	382	458	539	617	653
	Zusammen	333	336	264	327	257	334	360	190	302	363	413	429	455
3	I	351	356	268	334	263	341	390	168	260	334	384	417	447
	II	354	357	274	345	259	340	404	176	276	353	418	466	500
	III	387	390	318	372	298	385	430	195	297	387	460	515	546
	IV	428	431	348	403	335	439	477	238	334	419	485	527	566
	V	468	471	381	441	365	481	513	286	371	463	549	600	672
	VI	502	505	374	479	351	518	534	341	413	499	591	669	694
	Zusammen	396	399	310	382	297	395	436	198	306	396	459	491	517
4	I	404	410	304	381	290	396	445	192	265	348	409	450	489
	II	416	420	317	402	296	398	474	189	284	369	442	501	550
	III	445	448	351	424	326	443	495	225	310	402	482	551	609
	IV	483	486	388	453	368	493	532	293	343	439	521	595	655
	V	517	519	429	488	409	523	560	336	388	479	570	662	729
	VI	550	551	436	524	398	562	580	367	436	515	603	733	797
	Zusammen	455	459	352	434	332	455	500	234	323	417	490	538	576
5	I	446	453	339	423	338	439	493	201	272	354	418	471	521
	II	466	471	360	451	336	449	526	217	287	376	455	519	577
	III	492	496	390	470	363	490	546	290	320	411	498	572	645
	IV	528	532	428	495	413	539	582	423	363	447	536	620	700
	V	556	559	458	528	448	559	604	357	408	487	579	674	780
	VI	584	586	473	558	436	599	602	422	460	527	605	717	844
	Zusammen	502	506	391	478	373	504	550	292	342	428	510	565	615
6 o. mehr	I	507	516	405	493	401	509	552	260	367	371	427	492	574
	II	530	538	406	526	389	513	590	252	318	387	468	543	634
	III	559	564	457	546	437	554	610	378	362	425	513	591	704
	IV	601	606	491	578	475	608	650	496	407	469	558	645	764
	V	624	627	542	604	520	626	664	458	470	508	594	696	831
	VI	648	653	485	639	476	653	666	X	480	531	625	721	891
	Zusammen	568	574	451	552	434	571	615	373	382	443	531	600	683
Insgesamt	I	294	302	217	287	210	284	331	207	238	305	371	429	499
	II	298	302	223	295	212	285	340	201	255	332	415	488	565
	III	322	325	249	312	236	320	362	211	274	365	465	546	635
	IV	346	351	264	326	256	359	409	233	295	392	497	581	677
	V	382	387	291	358	284	396	444	257	327	440	554	651	757
	VI	398	403	282	379	270	410	453	282	350	472	586	703	821
	Zusammen	328	333	247	319	238	328	368	221	280	372	466	530	601



### 3 Wohngeld insgesamt am 31.12.2003

3.3 Haushalte mit Wohngeld nach Haushaltsgröße, Mietenstufe der Gemeinde, Ausstattung und Fläche der Wohnung

Haushalte mit ... Personen	in Gemeinden mit Mieten der Stufe	Haushalte						Von den Haushalten nutzten eine Wohnfläche von ... bis ... m²						
		Insgesamt	davon in Wohnraum		davon in Wohnraum, der ... bezugsfertig geworden ist			unter 40	40 -	60 -	80 -	100 -	120 oder mehr	
			mit		bis 31.12.1965		ab 01.01. 1966 bis zum 31.12. 1991							ab 01.01.1992
			Sammel- heizung und mit Bad oder Dusche	mit son- stiger Aus- statt- ung	Sammel- heizung und mit Bad oder Dusche	mit son- stiger Aus- statt- ung								
allgemeines Wohngeld Mietzuschuss Überschreitung der Höchstbeträge für Miete														
1	I	32547	29527	3020	10874	2675	11752	7246	3003	16359	9804	2612	561	208
	II	115850	108488	7362	47793	6618	43160	18279	8498	73645	27940	4611	871	285
	III	187940	177712	10228	95802	9343	62608	20187	15116	123307	43446	5147	699	225
	IV	133557	124022	9535	73481	9142	42973	7961	13020	87240	29329	3342	499	127
	V	66993	62438	4555	36121	4334	22386	4152	10744	40984	13446	1573	188	58
	VI	19399	18440	959	10364	888	7138	1009	4522	10410	3897	506	52	12
	Zusammen	556286	520627	35659	274435	33000	190017	58834	54903	351945	127862	17791	2870	915
2	I	14473	13615	858	4691	751	5144	3887	37	2297	7218	3461	1052	408
	II	46318	44315	2003	18268	1730	16775	9545	95	10148	26147	7667	1664	597
	III	68648	66087	2561	31753	2224	23392	11279	170	15997	41332	9323	1372	454
	IV	44727	42909	1818	21193	1673	16903	4958	133	10534	27362	5565	841	292
	V	22032	21020	1012	10075	944	8273	2740	174	6124	12759	2612	285	78
	VI	5604	5459	145	2624	131	2220	629	89	1803	2922	695	74	21
	Zusammen	201802	193405	8397	88604	7453	72707	33038	698	46903	117740	29323	5288	1850
3	I	9250	8798	452	2800	389	3130	2931	8	187	2697	3662	1774	922
	II	26178	25237	941	9798	755	9058	6567	13	761	11047	9728	3280	1349
	III	39608	38374	1234	16063	975	14614	7956	50	1180	20216	14144	3063	955
	IV	25769	24946	823	10022	724	11187	3836	37	738	13746	9075	1649	524
	V	13709	13275	434	5340	371	5706	2292	45	746	7706	4433	608	171
	VI	3392	3344	48	1454	40	1438	460	20	308	1902	982	142	38
	Zusammen	117906	113974	3932	45477	3254	45133	24042	173	3920	57314	42024	10516	3959
4	I	7283	6967	316	2212	261	2444	2366	10	24	729	2558	2272	1690
	II	19301	18692	609	7084	482	6363	5372	5	81	2979	8270	5129	2837
	III	29923	29089	834	11505	651	11315	6452	23	170	6277	15325	5665	2463
	IV	18995	18479	516	6706	435	8820	3034	34	145	4479	10324	2910	1103
	V	10306	9976	330	3674	284	4576	1772	35	206	3241	5184	1268	372
	VI	2535	2504	31	1036	25	1125	349	5	91	916	1166	277	80
	Zusammen	88343	85707	2636	32217	2138	34643	19345	112	717	18621	42827	17521	8545
5	I	3085	2891	194	1043	181	968	893	3	4	72	591	1073	1342
	II	7692	7403	289	3022	235	2410	2025	2	17	278	2020	2706	2669
	III	12279	11846	433	5139	346	4187	2607	18	53	754	4836	4066	2552
	IV	7280	7025	255	2649	226	3244	1161	17	42	535	3331	2227	1128
	V	3786	3640	146	1328	130	1722	606	7	49	492	1906	942	390
	VI	903	889	14	376	12	403	112	1	13	184	437	177	91
	Zusammen	35025	33694	1331	13557	1130	12934	7404	48	178	2315	13121	11191	8172
6 o. mehr	I	1656	1515	141	662	132	519	343	-	15	20	95	331	1195
	II	3865	3646	219	1834	191	1059	781	2	10	61	397	1022	2373
	III	5890	5543	347	2785	298	1822	985	8	42	136	972	1844	2888
	IV	3495	3346	149	1451	132	1422	490	6	22	90	753	1234	1390
	V	1622	1534	88	655	76	688	203	2	21	106	397	562	534
	VI	369	362	7	163	7	160	39	-	3	28	120	114	104
	Zusammen	16897	15946	951	7550	836	5670	2841	18	113	441	2734	5107	8484
Insgesamt	I	68294	63313	4981	22282	4389	23957	17666	3061	18886	20540	12979	7063	5765
	II	219204	207781	11423	87799	10011	78825	42569	8615	84662	68452	32693	14672	10110
	III	344288	328651	15637	163047	13837	117938	49466	15385	140749	112161	49747	16709	9537
	IV	233823	220727	13096	115502	12332	84549	21440	13247	98721	75541	32390	9360	4564
	V	118448	111883	6565	57193	6139	43351	11765	11007	48130	37750	16105	3853	1603
	VI	32202	30998	1204	16017	1103	12484	2598	4637	12628	9849	3906	836	346
	Zusammen	1016259	963353	52906	461840	47811	361104	145504	55952	403776	324293	147820	52493	31925

### 3 Wohngeld insgesamt am 31.12.2003

3.3 Haushalte mit Wohngeld nach Haushaltsgröße, Mietenstufe der Gemeinde, Ausstattung und Fläche der Wohnung

Haushalte mit ... Personen	in Gemeinden mit Mieten der Stufe	Haushalte							Von den Haushalten nutzten eine Wohnfläche von ... bis ... m²					
		Insgesamt	davon in Wohnraum		davon in Wohnraum, der ... bezugsfertig geworden ist									
			mit		bis 31.12.1965		ab 01.01. 1966 bis zum 31.12. 1991	ab 01.01.1992	unter 40	40 – 60	60 – 80	80 – 100	100 – 120	120 oder mehr
			Sammel- heizung und mit Bad oder Dusche	mit son- stiger Aus- statt- ung	Sammel- heizung und mit Bad oder Dusche	mit son- stiger Aus- statt- ung								
1	I	7740	5687	2053	3232	1777	2000	731						
	II	12883	10407	2476	5605	2088	3519	1671	187	1371	2724	3226	2562	2813
	III	6956	6166	790	3130	699	2303	824	182	1027	1749	1651	1205	1142
	IV	3129	2901	228	1450	193	1209	277	139	683	867	704	406	330
	V	1296	1223	73	514	66	604	112	104	312	399	250	145	86
	VI	410	397	13	153	8	218	31	52	109	108	67	43	31
	Zusammen	32414	26781	5633	14084	4831	9853	3646	747	4077	7397	7864	5957	6372
2	I	4924	4267	657	1741	501	1642	1040	55	249	636	1056	1157	1771
	II	9030	8260	770	3431	588	2930	2081	98	688	1394	2073	2061	2716
	III	4728	4537	191	1758	138	1791	1041	57	368	975	1251	943	1134
	IV	1746	1673	73	638	58	738	312	21	160	462	433	333	337
	V	726	716	10	256	8	336	126	10	68	213	184	131	120
	VI	227	225	2	75	1	119	32	3	27	68	62	35	32
	Zusammen	21381	19678	1703	7899	1294	7556	4632	244	1560	3748	5059	4660	6110
3	I	4339	3965	374	1265	270	1293	1511	23	199	430	824	1073	1790
	II	8389	7877	512	2923	357	2326	2783	64	506	957	1612	2134	3116
	III	4264	4136	128	1410	92	1181	1581	24	219	665	992	1066	1298
	IV	1623	1590	33	581	21	505	516	7	72	314	444	379	407
	V	647	637	10	198	3	257	189	6	30	148	181	133	149
	VI	183	181	2	65	2	69	47	–	17	43	57	38	28
	Zusammen	19445	18386	1059	6442	745	5631	6627	124	1043	2557	4110	4823	6788
4	I	7914	7484	430	1949	311	1694	3960	–	61	348	1112	2015	4378
	II	13326	12789	537	4133	377	2864	5952	9	191	783	2241	3813	6289
	III	7704	7527	177	2146	98	1788	3672	7	103	726	1563	2274	3031
	IV	2966	2911	55	839	30	780	1317	2	51	366	713	875	959
	V	1201	1187	14	317	7	384	493	2	16	188	297	365	333
	VI	287	286	1	84	–	103	100	–	3	64	75	78	67
	Zusammen	33398	32184	1214	9468	823	7613	15494	20	425	2475	6001	9420	15057
5	I	5179	4939	240	1170	169	1062	2778	2	20	129	482	1107	3439
	II	7894	7545	349	2292	230	1616	3756	3	34	280	887	1928	4762
	III	5500	5396	104	1509	59	1176	2756	3	24	306	821	1517	2829
	IV	2162	2134	28	624	13	500	1025	–	21	171	403	594	973
	V	858	848	10	219	7	267	365	–	12	94	180	239	333
	VI	182	180	2	45	–	58	79	1	1	24	53	39	64
	Zusammen	21775	21042	733	5859	478	4679	10759	9	112	1004	2826	5424	12400
6 o. mehr	I	4031	3813	218	1034	174	844	1979	–	9	49	203	568	3202
	II	6873	6532	341	2030	223	1322	3298	–	25	111	412	1079	5246
	III	5116	5014	102	1424	71	962	2659	–	10	161	413	930	3602
	IV	1847	1823	24	501	15	422	909	–	7	83	208	384	1165
	V	744	733	11	164	7	210	363	–	3	33	101	165	442
	VI	138	138	–	38	–	47	53	–	–	7	23	30	78
	Zusammen	18749	18053	696	5191	490	3807	9261	–	54	444	1360	3156	13735
Insgesamt	I	34127	30155	3972	10391	3202	8535	11999	163	1113	3142	5643	7516	16550
	II	58395	53410	4985	20414	3863	14577	19541	361	2815	6249	10451	13577	24942
	III	34268	32776	1492	11377	1157	9201	12533	273	1751	4582	6691	7935	13036
	IV	13473	13032	441	4633	330	4154	4356	169	994	2263	2905	2971	4171
	V	5472	5344	128	1668	98	2058	1648	122	441	1075	1193	1178	1463
	VI	1427	1407	20	460	11	614	342	56	157	314	337	263	300
	Zusammen	147162	136124	11038	48943	8661	39139	50419	1144	7271	17625	27220	33440	60462

allgemeines Wohngeld  
Lastenzuschuss  
Anzahl

### 3 Wohngeld insgesamt am 31.12.2003

3.3 Haushalte mit Wohngeld nach Haushaltsgröße, Mietenstufe der Gemeinde, Ausstattung und Fläche der Wohnung

Haushalte mit ... Personen	in Gemeinden mit Mieten der Stufe	Haushalte						Von den Haushalten nutzten eine Wohnfläche von ... bis ... m²							
		Insgesamt	davon in Wohnraum		davon in Wohnraum, der ... bezugsfertig geworden ist										
			mit		bis 31.12.1965		ab 01.01. 1966 bis zum 31.12. 1991	ab 01.01.1992	unter 40	40 – 60	60 – 80	80 – 100	100 – 120		
			Sammel- heizung und mit Bad oder Dusche	mit son- stiger Aus- statt- ung	Sammel- heizung und mit Bad oder Dusche	mit son- stiger Aus- statt- ung									

allgemeines Wohngeld  
Lastenzuschuss  
Durchschnittliche tatsächliche monatliche Belastung in €

1	I	236	256	181	222	174	266	367	158	169	186	213	248	311
	II	255	270	190	237	183	269	376	193	216	216	237	267	325
	III	261	271	182	235	178	273	391	209	232	239	249	275	329
	IV	264	270	187	238	170	281	391	198	236	248	269	299	341
	V	272	277	196	246	197	282	384	220	263	263	279	299	343
	VI	296	298	220	266	161	309	380	265	276	270	329	305	418
	Zusammen	254	268	186	234	179	273	379	203	222	222	239	267	323
2	I	342	355	260	313	247	345	433	185	271	288	319	343	390
	II	360	371	251	323	245	359	457	197	276	313	346	369	417
	III	386	392	262	334	242	390	487	233	311	358	372	405	442
	IV	406	410	298	351	247	426	498	223	326	390	407	414	466
	V	441	442	337	362	246	454	576	419	330	413	434	503	497
	VI	456	456	X	405	X	457	581	X	399	437	425	472	595
	Zusammen	369	379	258	327	246	376	465	216	293	338	356	378	419
3	I	431	443	303	377	290	409	521	196	267	315	385	448	492
	II	446	455	305	390	288	422	546	207	275	341	412	469	513
	III	499	503	355	437	329	492	568	265	345	416	476	541	554
	IV	542	546	368	470	308	547	627	227	348	473	534	565	622
	V	583	583	591	518	X	577	659	268	401	492	545	621	735
	VI	597	601	X	538	X	591	701	–	429	547	580	633	764
	Zusammen	468	477	315	410	296	454	556	220	299	384	443	493	528
4	I	542	552	362	460	348	482	622	–	282	387	456	527	586
	II	542	549	357	468	321	484	634	301	302	403	470	540	593
	III	591	595	451	518	388	556	656	344	390	467	530	606	649
	IV	636	639	505	543	485	620	708	X	433	509	586	656	716
	V	680	680	747	613	644	635	759	X	462	541	629	724	770
	VI	707	706	X	621	–	729	757	–	X	574	664	757	829
	Zusammen	568	575	384	490	348	526	648	281	344	450	507	573	615
5	I	604	614	398	503	393	535	686	X	283	405	479	564	645
	II	598	606	421	517	386	550	681	X	278	421	491	578	639
	III	644	647	523	563	496	616	704	X	387	478	551	640	694
	IV	686	686	666	612	503	644	753	–	489	518	600	693	750
	V	711	714	443	631	417	681	786	–	502	519	629	722	809
	VI	715	717	X	711	–	662	757	X	X	605	655	768	788
	Zusammen	625	632	438	542	406	582	699	260	366	466	534	613	667
6 o. mehr	I	682	696	436	599	437	626	770	–	307	426	519	590	713
	II	680	691	485	593	431	665	757	–	316	446	540	588	717
	III	711	715	535	634	502	689	767	–	297	471	549	661	755
	IV	764	767	564	680	513	733	828	–	741	555	607	700	828
	V	774	774	740	717	709	682	853	–	X	515	594	722	856
	VI	810	810	–	748	–	835	832	–	–	725	597	779	893
	Zusammen	702	710	484	619	450	673	774	–	373	482	555	632	741
Insgesamt	I	456	482	252	370	238	415	617	172	219	259	339	438	559
	II	461	479	265	387	242	421	610	200	249	293	369	461	568
	III	511	521	287	422	251	466	648	224	275	350	427	536	633
	IV	534	542	310	436	250	492	699	201	278	382	478	582	696
	V	558	562	364	463	296	505	735	237	298	403	510	635	754
	VI	546	549	316	475	184	514	710	271	321	442	533	631	763
	Zusammen	482	500	267	399	243	444	634	209	259	323	397	492	594

### 3 Wohngeld insgesamt am 31.12.2003

3.3 Haushalte mit Wohngeld nach Haushaltsgröße, Mietenstufe der Gemeinde, Ausstattung und Fläche der Wohnung

Haushalte mit ... Personen	in Gemeinden mit Mieten der Stufe	Haushalte							Von den Haushalten nutzten eine Wohnfläche von ... bis ... m²					
		Insgesamt	davon in Wohnraum		davon in Wohnraum, der ... bezugsfertig geworden ist				unter 40	40 – 60	60 – 80	80 – 100	100 – 120 oder mehr	
			mit		bis 31.12.1965		ab 01.01. 1966 bis zum 31.12. 1991	ab 01.01.1992						
			Sammel- heizung und mit Bad oder Dusche	mit son- stiger Aus- statt- ung	Sammel- heizung und mit Bad oder Dusche	mit son- stiger Aus- statt- ung								

#### allgemeines Wohngeld Lastenzuschuss Überschreitung der Höchstbeträge für Belastung

1	I	3854	2929	925	1476	824	1097	457	21	158	436	695	845	1699
	II	6358	5305	1053	2559	916	1812	1071	60	545	989	1217	1293	2254
	III	2993	2729	264	1183	239	1072	499	66	421	642	581	519	764
	IV	1188	1128	60	492	45	496	155	39	253	315	246	161	174
	V	459	443	16	156	16	231	56	34	126	136	81	42	40
	VI	148	146	2	49	1	84	14	18	41	41	20	13	15
	Zusammen	15000	12680	2320	5915	2041	4792	2252	238	1544	2559	2840	2873	4946
2	I	2746	2431	315	915	250	899	682	4	97	284	529	636	1196
	II	4886	4575	311	1714	258	1570	1344	12	236	642	1087	1153	1756
	III	2533	2466	67	838	49	960	686	10	150	517	663	532	661
	IV	922	889	33	303	22	391	206	2	65	264	236	170	185
	V	385	380	5	115	3	180	87	5	27	111	102	78	62
	VI	106	105	1	30	–	55	21	1	12	29	29	17	18
	Zusammen	11578	10846	732	3915	582	4055	3026	34	587	1847	2646	2586	3878
3	I	2593	2418	175	701	141	714	1037	–	43	160	445	691	1254
	II	4881	4666	215	1611	161	1255	1854	5	97	384	876	1338	2181
	III	2663	2600	63	830	47	746	1040	3	63	354	631	723	889
	IV	1049	1031	18	355	11	323	360	–	19	190	304	258	278
	V	428	420	8	128	3	163	134	–	10	82	129	94	113
	VI	121	120	1	44	1	43	33	–	5	29	42	25	20
	Zusammen	11735	11255	480	3669	364	3244	4458	8	237	1199	2427	3129	4735
4	I	5457	5245	212	1231	168	1021	3037	–	8	167	624	1371	3287
	II	8526	8293	233	2449	166	1570	4341	2	34	331	1196	2458	4505
	III	5147	5056	91	1355	49	1114	2629	1	37	362	946	1600	2201
	IV	1979	1949	30	507	20	522	930	–	18	198	433	613	717
	V	820	806	14	217	7	248	348	–	7	103	196	266	248
	VI	195	194	1	54	–	67	74	–	2	34	43	61	55
	Zusammen	22124	21543	581	5813	410	4542	11359	3	106	1195	3438	6369	11013
5	I	3500	3380	120	696	97	649	2058	–	4	51	234	695	2516
	II	4953	4794	159	1326	113	918	2596	1	3	104	404	1183	3258
	III	3468	3410	58	869	37	727	1835	–	5	128	424	952	1959
	IV	1374	1352	22	385	11	304	674	–	8	73	226	384	683
	V	521	517	4	131	4	154	232	–	6	32	95	154	234
	VI	107	106	1	29	–	30	48	–	–	10	27	27	43
	Zusammen	13923	13559	364	3436	262	2782	7443	1	26	398	1410	3395	8693
6 o. mehr	I	2513	2407	106	612	94	470	1337	–	2	16	102	314	2079
	II	3811	3672	139	1060	91	679	1981	–	4	31	180	518	3078
	III	2692	2642	50	748	37	522	1385	–	2	44	161	470	2015
	IV	950	939	11	264	7	214	465	–	3	35	86	192	634
	V	335	326	9	87	6	76	166	–	–	10	33	64	228
	VI	66	66	–	20	–	25	21	–	–	4	5	13	44
	Zusammen	10367	10052	315	2791	235	1986	5355	–	11	140	567	1571	8078
Insgesamt	I	20663	18810	1853	5631	1574	4850	8608	25	312	1114	2629	4552	12031
	II	33415	31305	2110	10719	1705	7804	13187	80	919	2481	4960	7943	17032
	III	19496	18903	593	5823	458	5141	8074	80	678	2047	3406	4796	8489
	IV	7462	7288	174	2306	116	2250	2790	41	366	1075	1531	1778	2671
	V	2948	2892	56	834	39	1052	1023	39	176	474	636	698	925
	VI	743	737	6	226	2	304	211	19	60	147	166	156	195
	Zusammen	84727	79935	4792	25539	3894	21401	33893	284	2511	7338	13328	19923	41343

### 3 Wohngeld insgesamt am 31.12.2003

3.3 Haushalte mit Wohngeld nach Haushaltsgröße, Mietenstufe der Gemeinde, Ausstattung und Fläche der Wohnung

Haushalte mit ... Personen	in Gemeinden mit Mieten der Stufe	Haushalte							Von den Haushalten nutzten eine Wohnfläche von ... bis ... m²					
		Insgesamt	davon in Wohnraum		davon in Wohnraum, der ... bezugsfertig geworden ist				unter 40	40 -	60 -	80 -	100 -	120 oder mehr
			mit		bis 31.12.1965		ab 01.01. 1966 bis zum 31.12. 1991	ab 01.01.1992						
			Sammel- heizung und mit Bad oder Dusche	mit son- stiger Aus- statt- ung	Sammel- heizung und mit Bad oder Dusche	mit son- stiger Aus- statt- ung								
Besonderer Mietzuschuss Anzahl														
1	I	21210	18252	2958	7239	2247	7066	4658	5513	10100	4131	1044	298	124
	II	64631	58790	5841	25314	4437	24626	10254	20837	32731	8813	1616	432	202
	III	138120	125862	12258	68190	7726	45887	16317	46954	71074	16830	2606	458	198
	IV	158030	146371	11659	89747	8097	48178	12008	57358	76984	19485	3206	669	328
	V	88102	81414	6688	42926	3890	32723	8563	33654	41557	10792	1743	232	124
	VI	33069	30301	2768	14773	1642	13547	3107	15930	12638	3597	717	132	55
	Zusammen	503162	460990	42172	248189	28039	172027	54907	180246	245084	63648	10932	2221	1031
2	I	18706	17091	1615	5725	1162	6436	5383	469	5975	8789	2594	593	286
	II	48340	45449	2891	17558	1964	18966	9852	1464	20316	21586	3832	805	337
	III	92589	86119	6470	43417	3395	32075	13702	3001	40066	42786	5470	897	369
	IV	81394	77014	4380	41864	2119	28189	9222	3225	35327	36815	4942	815	270
	V	46448	43411	3037	19574	1228	18872	6774	2594	21199	19705	2514	329	107
	VI	15062	14049	1013	5886	429	6507	2240	1368	7454	5230	858	118	34
	Zusammen	302539	283133	19406	134024	10297	111045	47173	12121	130337	134911	20210	3557	1403
3	I	12557	11630	927	3759	642	4440	3716	108	1407	5763	3559	1172	548
	II	30990	29330	1660	10758	1037	12617	6578	372	4989	16971	6412	1622	624
	III	59208	55305	3903	25170	1679	22780	9579	771	9464	36060	10609	1741	563
	IV	52459	49709	2750	23769	1102	20841	6747	834	7774	32633	9437	1352	429
	V	28760	27111	1649	10815	536	12634	4775	703	5169	17609	4593	543	143
	VI	8643	8125	518	3219	181	3839	1404	385	1891	4782	1383	162	40
	Zusammen	192617	181210	11407	77490	5177	77151	32799	3173	30694	113818	35993	6592	2347
4	I	6445	5933	512	1969	368	2257	1851	36	290	1845	2498	1145	631
	II	15854	15068	786	5301	492	6599	3462	123	1079	6205	5719	1840	888
	III	29655	27631	2024	11784	800	12196	4875	280	2018	12954	11280	2255	868
	IV	27888	26427	1461	11288	484	12298	3818	272	1789	12629	10910	1745	543
	V	15014	14083	931	4771	292	7314	2637	241	1423	7274	5213	678	185
	VI	4298	4026	272	1495	79	1964	760	116	534	1966	1408	198	76
	Zusammen	99154	93168	5986	36608	2515	42628	17403	1068	7133	42873	37028	7861	3191
5	I	2535	2331	204	834	142	809	750	5	43	376	891	652	568
	II	6090	5689	401	2173	262	2319	1336	17	195	1383	2334	1344	817
	III	11769	10842	927	4619	381	4641	2128	43	404	3061	5359	2102	800
	IV	11714	11079	635	4549	229	5397	1539	41	376	3149	5775	1781	592
	V	6160	5771	389	1828	100	3130	1102	31	320	2034	2833	764	178
	VI	1799	1698	101	583	27	824	365	30	127	598	787	187	70
	Zusammen	40067	37410	2657	14586	1141	17120	7220	167	1465	10601	17979	6830	3025
6 o. mehr	I	1541	1411	130	539	104	475	423	2	14	132	307	424	662
	II	3880	3617	263	1521	165	1357	837	4	50	436	1036	1132	1222
	III	7995	7281	714	3281	270	3042	1402	17	149	987	2731	2273	1838
	IV	7744	7332	412	2934	139	3656	1015	16	112	937	2882	2376	1421
	V	3572	3346	226	995	71	1871	635	12	118	584	1534	912	412
	VI	1053	992	61	341	15	510	187	5	42	212	448	221	125
	Zusammen	25785	23979	1806	9611	764	10911	4499	56	485	3288	8938	7338	5680
Insgesamt	I	62994	56648	6346	20065	4665	21483	16781	6133	17829	21036	10893	4284	2819
	II	169785	157943	11842	62625	8357	66484	32319	22817	59360	55394	20949	7175	4090
	III	339336	313040	26296	156461	14251	120621	48003	51066	123175	112678	38055	9726	4636
	IV	339229	317932	21297	174151	12170	118559	34349	61746	122362	105648	37152	8738	3583
	V	188056	175136	12920	80909	6117	76544	24486	37235	69786	57998	18430	3458	1149
	VI	63924	59191	4733	26297	2373	27191	8063	17834	22686	16385	5601	1018	400
	Zusammen	1163324	1079890	83434	520508	47933	430882	164001	196831	415198	369139	131080	34399	16677

Besonderer Mietzuschuss  
Anzahl

### 3 Wohngeld insgesamt am 31.12.2003

3.3 Haushalte mit Wohngeld nach Haushaltsgröße, Mietenstufe der Gemeinde, Ausstattung und Fläche der Wohnung

Haushalte mit ... Personen	in Gemeinden mit Mieten der Stufe	Haushalte						Von den Haushalten nutzten eine Wohnfläche von ... bis ... m²							
		Insgesamt	davon in Wohnraum		davon in Wohnraum, der ... bezugsfertig geworden ist										
			mit		bis 31.12.1965		ab 01.01. 1966 bis zum 31.12. 1991	ab 01.01.1992	unter 40	40 – 60	60 – 80	80 – 100	100 – 120		
			Sammel- heizung und mit Bad oder Dusche	mit son- stiger Aus- statt- ung	Sammel- heizung und mit Bad oder Dusche	mit son- stiger Aus- statt- ung									

Besonderer Mietzuschuss  
Durchschnittliche tatsächliche monatliche Miete in €

1	I	223	230	180	215	172	228	252	173	225	261	279	308	348
	II	230	234	189	229	181	227	259	179	239	287	323	357	409
	III	245	247	224	243	208	246	265	197	255	311	352	388	443
	IV	269	271	243	266	227	277	289	218	280	346	402	435	481
	V	299	301	271	293	246	307	321	243	313	387	463	483	515
	VI	336	341	282	330	271	350	336	282	354	452	539	583	784
	Zusammen	265	268	233	263	215	271	281	217	275	336	385	407	464
2	I	298	303	250	284	237	301	324	199	267	308	331	354	386
	II	307	310	268	300	252	304	337	204	278	326	367	397	440
	III	328	329	312	318	280	333	356	226	299	349	402	437	510
	IV	357	358	338	346	303	370	381	241	326	381	448	486	556
	V	392	394	364	379	320	402	415	274	360	423	508	568	644
	VI	436	440	390	422	379	449	448	302	406	483	587	661	846
	Zusammen	346	348	318	336	283	354	366	245	317	367	419	445	495
3	I	355	360	293	335	274	356	389	236	282	344	381	397	427
	II	362	365	318	354	297	355	400	214	292	356	410	440	481
	III	388	389	376	373	332	394	423	246	317	386	443	485	537
	IV	424	425	406	405	357	439	452	258	344	422	487	529	588
	V	457	458	436	435	360	468	490	293	382	459	534	600	688
	VI	504	507	448	477	413	517	540	317	418	512	613	707	749
	Zusammen	407	409	380	391	329	416	435	264	335	407	461	482	518
4	I	402	408	328	383	306	404	438	254	297	361	415	439	461
	II	411	414	369	401	343	400	459	250	307	371	439	483	521
	III	441	442	426	428	372	442	477	292	340	406	475	524	571
	IV	481	483	456	458	395	497	511	285	357	447	522	583	643
	V	514	516	489	489	406	524	545	318	409	486	566	646	741
	VI	560	566	480	538	446	565	603	368	436	528	617	771	968
	Zusammen	461	463	430	443	367	469	493	298	358	430	498	532	567
5	I	449	457	359	435	346	449	484	251	300	372	434	479	503
	II	462	466	407	457	380	447	514	273	312	385	460	515	552
	III	494	497	465	482	407	495	535	302	355	423	503	560	622
	IV	539	541	517	515	444	555	572	328	378	465	552	623	677
	V	568	570	530	542	437	576	599	458	427	500	590	678	784
	VI	637	642	548	608	471	636	695	368	474	553	650	782	1229
	Zusammen	517	521	473	498	405	527	551	345	380	451	530	579	615
6 o. mehr	I	521	529	433	503	420	532	557	X	328	384	467	509	587
	II	542	547	474	538	434	524	602	X	341	406	491	549	638
	III	584	587	555	579	499	578	625	303	402	452	540	608	709
	IV	639	642	592	627	524	646	666	283	427	489	584	684	798
	V	654	658	604	648	520	651	689	432	489	524	619	723	871
	VI	692	699	579	675	570	696	719	253	496	563	648	792	974
	Zusammen	605	609	550	594	482	610	637	323	429	474	565	637	719
Insgesamt	I	306	314	237	290	224	310	344	177	245	315	374	420	480
	II	308	313	252	300	233	304	352	181	259	336	413	473	544
	III	326	328	301	313	260	335	366	200	276	365	456	530	620
	IV	349	352	313	329	266	374	394	220	299	398	502	590	682
	V	379	381	343	355	285	397	426	247	335	439	548	647	754
	VI	412	417	344	391	312	428	453	285	379	494	608	730	958
	Zusammen	342	346	301	326	259	357	380	220	295	385	475	537	608

### 3 Wohngeld insgesamt am 31.12.2003

3.3 Haushalte mit Wohngeld nach Haushaltsgröße, Mietenstufe der Gemeinde, Ausstattung und Fläche der Wohnung

Haushalte mit ... Personen	in Gemeinden mit Mieten der Stufe	Haushalte						Von den Haushalten nutzten eine Wohnfläche von ... bis ... m²						
		Insgesamt	davon in Wohnraum		davon in Wohnraum, der ... bezugsfertig geworden ist									
			mit		bis 31.12.1965		ab 01.01. 1966 bis zum 31.12. 1991	ab 01.01.1992	unter 40	40 – 60	60 – 80	80 – 100	100 – 120	120 oder mehr
			Sammel- heizung und mit Bad oder Dusche	mit son- stiger Aus- statt- ung	Sammel- heizung und mit Bad oder Dusche	mit son- stiger Aus- statt- ung								
1	I	10590	9168	1422	4023	1197	3740	1630	1012	5502	2983	776	224	93
	II	31387	28581	2806	15084	2339	10718	3246	3354	19311	6945	1270	343	164
	III	71071	64281	6790	41114	4751	20951	4255	9988	44663	13809	2089	357	165
	IV	88106	81035	7071	54500	5317	25032	3257	13963	53783	16754	2753	576	277
	V	50988	47141	3847	27511	2400	18451	2626	10669	29265	9241	1514	194	105
	VI	19263	17807	1456	9225	1014	8039	985	6668	8657	3134	636	116	52
	Zusammen	271405	248013	23392	151457	17018	86931	15999	45654	161181	52866	9038	1810	856
2	I	9994	9179	815	3405	639	3469	2481	44	2044	5404	1838	444	220
	II	23371	21833	1538	10301	1202	7992	3876	131	6188	13308	2866	615	263
	III	49098	45241	3857	26336	2231	15339	5192	367	14760	28611	4341	713	306
	IV	46369	43710	2659	25759	1473	15706	3431	368	14280	26561	4247	689	224
	V	26387	24627	1760	12033	799	10967	2588	434	9128	14293	2159	283	90
	VI	8193	7676	517	3505	306	3527	855	296	3309	3707	749	99	33
	Zusammen	163412	152266	11146	81339	6650	57000	18423	1640	49709	91884	16200	2843	1136
3	I	6517	6060	457	2091	355	2378	1693	15	229	2638	2377	836	422
	II	14550	13687	863	6046	617	5322	2565	22	642	7548	4591	1247	500
	III	30175	27888	2287	13924	1057	11485	3709	101	1674	18400	8134	1401	465
	IV	28689	27073	1616	13419	705	12032	2533	95	1345	18074	7690	1136	349
	V	14753	13848	905	5817	303	6895	1738	93	1184	9231	3665	457	123
	VI	4478	4235	243	1721	116	2071	570	38	584	2587	1103	133	33
	Zusammen	99162	92791	6371	43018	3153	40183	12808	364	5658	58478	27560	5210	1892
4	I	3102	2869	233	1047	186	1126	743	2	33	468	1360	764	475
	II	6710	6328	382	2729	279	2420	1282	8	85	1329	3238	1354	696
	III	13435	12427	1008	6150	460	5247	1578	44	266	3579	7081	1760	705
	IV	13691	12948	743	5779	295	6390	1227	30	198	4035	7527	1440	461
	V	6631	6207	424	2309	139	3443	740	28	212	2280	3385	568	158
	VI	1893	1799	94	707	44	901	241	17	106	720	832	156	62
	Zusammen	45462	42578	2884	18721	1403	19527	5811	129	900	12411	23423	6042	2557
5	I	1113	1026	87	441	77	358	237	–	9	49	308	369	378
	II	2456	2283	173	1134	131	780	411	–	16	148	865	833	594
	III	4821	4438	383	2326	196	1704	595	3	37	449	2263	1442	627
	IV	5318	5016	302	2243	131	2496	448	4	50	576	2822	1375	491
	V	2237	2113	124	782	42	1143	270	4	27	313	1170	574	149
	VI	752	720	32	271	12	350	119	4	21	161	368	137	61
	Zusammen	16697	15596	1101	7197	589	6831	2080	15	160	1696	7796	4730	2300
6 o. mehr	I	679	616	63	277	57	221	124	–	1	10	60	196	412
	II	1532	1448	84	787	62	431	252	1	8	38	241	488	756
	III	3180	2903	277	1603	141	1048	388	1	22	118	711	1070	1258
	IV	3267	3112	155	1462	78	1468	259	–	13	108	782	1341	1023
	V	1189	1121	68	431	32	586	140	1	13	78	359	446	292
	VI	477	459	18	182	10	236	49	–	7	65	169	141	95
	Zusammen	10324	9659	665	4742	380	3990	1212	3	64	417	2322	3682	3836
Insgesamt	I	31995	28918	3077	11284	2511	11292	6908	1073	7818	11552	6719	2833	2000
	II	80006	74160	5846	36081	4630	27663	11632	3516	26250	29316	13071	4880	2973
	III	171780	157178	14602	91453	8836	55774	15717	10504	61422	64966	24619	6743	3526
	IV	185440	172894	12546	103162	7999	63124	11155	14460	69669	66108	25821	6557	2825
	V	102185	95057	7128	48883	3715	41485	8102	11229	39829	35436	12252	2522	917
	VI	35056	32696	2360	15611	1502	15124	2819	7023	12684	10374	3857	782	336
	Zusammen	606462	560903	45559	306474	29193	214462	56333	47805	217672	217752	86339	24317	12577

Besonderer Mietzuschuss  
Überschreitung der Höchstbeträge für Miete

**3 Wohngeld insgesamt am 31.12.2003**  
3.4. Haushalte mit Wohngeld nach Mietenstufe der Gemeinde, Haushaltsgröße,  
Bezugsfertigkeit, Ausstattung und Fläche der Wohnung

Mietenstufe	Wohnfläche von ... m²	Haushalte			davon in Wohnraum, der ... bezugsfertig geworden ist					
		Insgesamt	davon in Wohnraum mit		bis 31.12.1965		1.1.1966 bis 31.12.1991		1.1.1992 oder später	
			Sammel- heizung und mit Bad o. Dusche	sonstiger Aus- stattung	mit		mit		mit	
Haushalte mit ... Personen					Sammel- heizung und mit Bad o. Dusche	sonstiger Aus- stattung	Sammel- heizung und mit Bad o. Dusche	sonstiger Aus- stattung	Sammel- heizung und mit Bad o. Dusche	sonstiger Aus- stattung

allgemeines Wohngeld Mietzuschuss Anzahl										
Insgesamt	unter 40	441492	409832	31660	139540	20865	176196	7994	94096	2801
	40 b. u. 60	733697	690232	43465	318851	38258	258586	4141	112795	1066
	60 b. u. 80	552469	527846	24623	210281	20392	216197	3330	101368	901
	80 b. u. 100	234856	226276	8580	73864	6588	97215	1477	55197	515
	100 b. u. 120	74596	71642	2954	26581	2310	24590	428	20471	216
	120 oder mehr	41812	39958	1854	17206	1489	12263	250	10489	115
	Zusammen	2078922	1965786	113136	786323	89902	785047	17620	394416	5614
nach der Mietenstufe der Gemeinde										
I	unter 40	32686	28777	3909	5443	1873	12281	1655	11053	381
	40 b. u. 60	39305	35559	3746	11774	2977	14191	618	9594	151
	60 b. u. 80	35870	33031	2839	10741	2232	12628	490	9662	117
	80 b. u. 100	21183	19742	1441	5846	1114	6894	264	7002	63
	100 b. u. 120	10509	9859	650	2917	512	3507	103	3435	35
	120 oder mehr	7922	7414	508	2813	425	2504	63	2097	20
	Zusammen	147475	134382	13093	39534	9133	52005	3193	42843	767
II	unter 40	108534	101461	7073	25717	4685	46526	1768	29218	620
	40 b. u. 60	172135	161654	10481	57721	8651	71586	1497	32347	333
	60 b. u. 80	122769	116231	6538	40162	5087	50102	1177	25967	274
	80 b. u. 100	51869	49320	2549	16666	1920	17928	472	14726	157
	100 b. u. 120	20570	19667	903	6992	699	6243	140	6432	64
	120 oder mehr	13279	12662	617	5379	475	3758	103	3525	39
	Zusammen	489156	460995	28161	152637	21517	196143	5157	112215	1487
III	unter 40	144653	135545	9108	45659	5976	57103	2207	32783	925
	40 b. u. 60	257815	244623	13192	115005	11672	87059	1177	42559	343
	60 b. u. 80	189666	182271	7395	74030	6061	72681	1011	35560	323
	80 b. u. 100	77523	75194	2329	25448	1707	31732	422	18014	200
	100 b. u. 120	23477	22699	778	8991	573	7250	121	6458	84
	120 oder mehr	12163	11724	439	5260	343	3390	59	3074	37
	Zusammen	705297	672056	33241	274393	26332	259215	4997	138448	1912
IV	unter 40	90873	84498	6375	35575	4389	36469	1483	12454	503
	40 b. u. 60	162013	151738	10275	84000	9629	51529	488	16209	158
	60 b. u. 80	124147	119056	5091	52680	4578	49366	407	17010	106
	80 b. u. 100	51537	50025	1512	16945	1249	24298	201	8782	62
	100 b. u. 120	13352	12880	472	5261	407	4894	42	2725	23
	120 oder mehr	5974	5757	217	2745	188	1737	14	1275	15
	Zusammen	447896	423954	23942	197206	20440	168293	2635	58455	867
V	unter 40	48346	44380	3966	20402	3047	17509	667	6469	252
	40 b. u. 60	79700	74811	4889	39426	4526	25837	297	9548	66
	60 b. u. 80	63455	61117	2338	25772	2063	24933	207	10412	68
	80 b. u. 100	26189	25560	629	6954	503	13238	101	5368	25
	100 b. u. 120	5469	5336	133	1931	102	2271	22	1134	9
	120 oder mehr	2034	1970	64	821	52	722	8	427	4
	Zusammen	225193	213174	12019	95306	10293	84510	1302	33358	424
VI	unter 40	16400	15171	1229	6744	895	6308	214	2119	120
	40 b. u. 60	22729	21847	882	10925	803	8384	64	2538	15
	60 b. u. 80	16562	16140	422	6896	371	6487	38	2757	13
	80 b. u. 100	6555	6435	120	2005	95	3125	17	1305	8
	100 b. u. 120	1219	1201	18	489	17	425	-	287	1
	120 oder mehr	440	431	9	188	6	152	3	91	-
	Zusammen	63905	61225	2680	27247	2187	24881	336	9097	157
nach der Haushaltgröße										
1	Zusammen	1108157	1032975	75182	430766	59321	407193	12119	195016	3742
2	Zusammen	386887	370468	16419	151071	13724	148185	2133	71212	562
3	Zusammen	234780	226378	8402	84895	6628	92450	1303	49033	471
4	Zusammen	200031	193481	6550	67496	5037	80287	1084	45698	429
5	Zusammen	93388	89666	3722	31906	2909	36215	566	21545	247
6 oder mehr	Zusammen	55679	52818	2861	20189	2283	20717	415	11912	163



**3 Wohngeld insgesamt am 31.12.2003**  
3.4. Haushalte mit Wohngeld nach Mietenstufe der Gemeinde, Haushaltsgröße,  
Bezugsfertigkeit, Ausstattung und Fläche der Wohnung

Mietenstufe	Wohnfläche von ... m²	Haushalte			davon in Wohnraum, der ... bezugsfertig geworden ist					
		Insgesamt	davon in Wohnraum mit		bis 31.12.1965		1.1.1966 bis 31.12.1991		1.1.1992 oder später	
			Sammel- heizung und mit Bad o. Dusche	sonstiger Aus- stattung	mit		mit		mit	
Haushalte mit ... Personen					Sammel- heizung und mit Bad o. Dusche	sonstiger Aus- stattung	Sammel- heizung und mit Bad o. Dusche	sonstiger Aus- stattung	Sammel- heizung und mit Bad o. Dusche	sonstiger Aus- stattung

allgemeines Wohngeld  
Mietzuschuss  
Durchschnittliche monatliche Miete je m² Wohnfläche in €

Insgesamt	unter 40	7,89	7,91	7,51	7,01	6,17	7,56	10,01	10,20	12,97
	40 b. u. 60	5,65	5,71	4,57	5,66	4,50	5,62	4,86	6,08	5,89
	60 b. u. 80	5,44	5,50	4,29	5,35	4,18	5,47	4,57	5,85	5,55
	80 b. u. 100	5,34	5,39	4,04	5,06	3,80	5,48	4,62	5,68	5,39
	100 b. u. 120	4,98	5,03	3,75	4,73	3,55	5,08	4,15	5,35	5,10
	120 oder mehr	4,39	4,44	3,33	4,20	3,15	4,48	3,80	4,81	4,70
	Zusammen	5,66	5,71	4,73	5,47	4,42	5,68	5,77	6,21	7,20

nach der Mietenstufe der Gemeinde

I	unter 40	8,17	8,25	7,51	6,25	5,62	7,54	9,36	10,24	10,59
	40 b. u. 60	4,76	4,87	3,70	4,62	3,60	4,80	3,92	5,28	4,75
	60 b. u. 80	4,46	4,56	3,38	4,29	3,30	4,50	3,53	4,92	4,33
	80 b. u. 100	4,24	4,32	3,17	3,98	3,04	4,21	3,44	4,71	4,32
	100 b. u. 120	4,04	4,11	2,99	3,79	2,94	3,98	2,91	4,51	4,09
	120 oder mehr	3,59	3,65	2,73	3,39	2,65	3,64	3,02	4,01	3,63
	Zusammen	4,66	4,73	3,86	4,23	3,43	4,66	4,99	5,31	5,85
II	unter 40	7,24	7,30	6,33	6,22	5,16	6,57	8,32	9,69	11,36
	40 b. u. 60	5,10	5,18	3,95	5,10	3,84	5,03	4,28	5,65	5,33
	60 b. u. 80	4,90	4,96	3,77	4,80	3,62	4,87	4,06	5,37	5,22
	80 b. u. 100	4,76	4,82	3,63	4,53	3,41	4,76	4,08	5,21	4,89
	100 b. u. 120	4,58	4,63	3,41	4,31	3,26	4,54	3,62	5,06	4,59
	120 oder mehr	4,11	4,15	3,20	3,89	3,02	4,15	3,61	4,56	4,30
	Zusammen	5,11	5,17	4,07	4,85	3,78	5,06	4,75	5,80	6,20
III	unter 40	7,47	7,47	7,44	6,62	5,96	7,12	10,32	9,48	12,84
	40 b. u. 60	5,52	5,58	4,52	5,48	4,41	5,49	5,17	6,02	6,04
	60 b. u. 80	5,35	5,39	4,38	5,23	4,21	5,36	4,98	5,81	5,63
	80 b. u. 100	5,33	5,37	4,32	5,08	3,99	5,38	5,04	5,74	5,59
	100 b. u. 120	5,12	5,15	4,22	4,86	3,87	5,18	4,95	5,53	5,53
	120 oder mehr	4,68	4,71	3,78	4,47	3,52	4,71	4,34	5,12	5,33
	Zusammen	5,57	5,61	4,81	5,36	4,44	5,56	6,11	6,18	7,22
IV	unter 40	8,10	8,13	7,78	7,11	6,31	8,10	11,60	11,89	14,07
	40 b. u. 60	5,95	6,02	4,93	5,83	4,85	6,13	5,83	6,68	6,99
	60 b. u. 80	5,73	5,77	4,67	5,54	4,56	5,82	5,39	6,31	6,38
	80 b. u. 100	5,69	5,73	4,50	5,32	4,22	5,85	5,60	6,19	6,51
	100 b. u. 120	5,46	5,50	4,21	5,03	3,96	5,75	5,56	5,98	5,98
	120 oder mehr	5,01	5,05	3,80	4,70	3,59	5,25	5,24	5,55	5,03
	Zusammen	5,99	6,04	5,15	5,72	4,81	6,13	7,35	6,78	8,69
V	unter 40	9,33	9,36	8,96	8,33	8,02	9,61	11,26	12,41	18,02
	40 b. u. 60	6,64	6,70	5,73	6,58	5,66	6,70	6,45	7,24	7,46
	60 b. u. 80	6,39	6,42	5,48	6,25	5,39	6,38	5,92	6,93	6,89
	80 b. u. 100	6,35	6,38	5,32	6,09	5,08	6,35	6,16	6,82	6,61
	100 b. u. 120	6,13	6,16	5,19	5,86	4,86	6,20	6,34	6,59	6,15
	120 oder mehr	5,61	5,64	4,61	5,29	4,32	5,79	5,17	6,07	X
	Zusammen	6,74	6,77	6,14	6,56	5,86	6,74	7,48	7,37	10,00
VI	unter 40	9,87	9,91	9,27	8,84	7,70	10,27	12,77	12,71	18,68
	40 b. u. 60	7,14	7,19	5,90	7,05	5,76	7,25	7,17	7,61	8,01
	60 b. u. 80	6,88	6,91	5,67	6,75	5,50	6,95	6,65	7,20	7,68
	80 b. u. 100	6,75	6,78	5,30	6,51	4,99	6,83	6,55	7,07	6,32
	100 b. u. 120	6,61	6,63	5,20	6,34	5,11	6,71	-	7,02	X
	120 oder mehr	6,10	6,12	4,83	5,75	4,74	6,30	X	6,59	-
	Zusammen	7,32	7,35	6,64	7,09	6,07	7,43	8,98	7,81	12,65

nach der Haushaltgröße

1	Zusammen	5,93	6,01	4,90	5,61	4,46	5,97	6,64	7,09	9,10
2	Zusammen	5,40	5,44	4,34	5,36	4,26	5,39	4,55	5,72	5,49
3	Zusammen	5,45	5,48	4,49	5,37	4,34	5,46	4,81	5,72	5,54
4	Zusammen	5,54	5,57	4,64	5,39	4,44	5,58	5,08	5,80	5,69
5	Zusammen	5,53	5,56	4,71	5,32	4,53	5,63	5,10	5,78	5,72
6 oder mehr	Zusammen	5,51	5,54	4,78	5,26	4,61	5,68	5,16	5,79	6,16

### 3 Wohngeld insgesamt am 31.12.2003

3.4. Haushalte mit Wohngeld nach Mietenstufe der Gemeinde, Haushaltsgröße, Bezugsfertigkeit, Ausstattung und Fläche der Wohnung

Mietenstufe	Wohnfläche von ... m²	Haushalte			davon in Wohnraum, der ... bezugsfertig geworden ist					
		Insgesamt	davon in Wohnraum mit		bis 31.12.1965		1.1.1966 bis 31.12.1991		1.1.1992 oder später	
			Sammel- heizung und mit Bad o. Dusche	sonstiger Aus- stattung	mit		mit		mit	
Haushalte mit ... Personen					Sammel- heizung und mit Bad o. Dusche	sonstiger Aus- stattung	Sammel- heizung und mit Bad o. Dusche	sonstiger Aus- stattung	Sammel- heizung und mit Bad o. Dusche	sonstiger Aus- stattung

allgemeines Wohngeld  
Lastenzuschuss  
Anzahl

Insgesamt	unter 40	1144	1013	131	394	99	407	26	212	6
	40 b. u. 60	7271	6311	960	2758	811	1879	111	1674	38
	60 b. u. 80	17625	15391	2234	7477	1877	4793	272	3121	85
	80 b. u. 100	27220	24522	2698	10589	2181	7716	410	6217	107
	100 b. u. 120	33440	31224	2216	10472	1675	8573	377	12179	164
	120 oder mehr	60462	57663	2799	17253	2018	14089	486	26321	295
	Zusammen	147162	136124	11038	48943	8661	37457	1682	49724	695

nach der Mietenstufe der Gemeinde

I	unter 40	163	130	33	65	29	38	3	27	1
	40 b. u. 60	1113	836	277	379	239	201	26	256	12
	60 b. u. 80	3142	2363	779	1174	661	610	91	579	27
	80 b. u. 100	5643	4681	962	2101	796	1288	139	1292	27
	100 b. u. 120	7516	6728	788	2270	611	1911	139	2547	38
	120 oder mehr	16550	15417	1133	4402	866	3888	201	7127	66
	Zusammen	34127	30155	3972	10391	3202	7936	599	11828	171
II	unter 40	361	301	60	126	44	94	12	81	4
	40 b. u. 60	2815	2398	417	1012	344	614	55	772	18
	60 b. u. 80	6249	5281	968	2604	809	1399	121	1278	38
	80 b. u. 100	10451	9247	1204	4256	957	2566	196	2425	51
	100 b. u. 120	13577	12519	1058	4531	812	3310	181	4678	65
	120 oder mehr	24942	23664	1278	7885	897	5797	232	9982	149
	Zusammen	58395	53410	4985	20414	3863	13780	797	19216	325
III	unter 40	273	254	19	82	12	105	6	67	1
	40 b. u. 60	1751	1597	154	661	130	500	20	436	4
	60 b. u. 80	4582	4234	348	2043	291	1366	42	825	15
	80 b. u. 100	6691	6308	383	2618	312	2119	53	1571	18
	100 b. u. 120	7935	7661	274	2424	195	2006	41	3231	38
	120 oder mehr	13036	12722	314	3549	217	2900	43	6273	54
	Zusammen	34268	32776	1492	11377	1157	8996	205	12403	130
IV	unter 40	169	156	13	56	10	80	3	20	-
	40 b. u. 60	994	907	87	455	75	318	8	134	4
	60 b. u. 80	2263	2173	90	1116	74	786	13	271	3
	80 b. u. 100	2905	2785	120	1094	96	1057	14	634	10
	100 b. u. 120	2971	2894	77	865	48	845	13	1184	16
	120 oder mehr	4171	4117	54	1047	27	1010	7	2060	20
	Zusammen	13473	13032	441	4633	330	4096	58	4303	53
V	unter 40	122	118	4	47	3	58	1	13	-
	40 b. u. 60	441	416	25	189	23	167	2	60	-
	60 b. u. 80	1075	1035	40	414	37	491	1	130	2
	80 b. u. 100	1193	1172	21	401	16	547	4	224	1
	100 b. u. 120	1178	1159	19	318	9	390	3	451	7
	120 oder mehr	1463	1444	19	299	10	391	3	754	6
	Zusammen	5472	5344	128	1668	98	2044	14	1632	16
VI	unter 40	56	54	2	18	1	32	1	4	-
	40 b. u. 60	157	157	-	62	-	79	-	16	-
	60 b. u. 80	314	305	9	126	5	141	4	38	-
	80 b. u. 100	337	329	8	119	4	139	4	71	-
	100 b. u. 120	263	263	-	64	-	111	-	88	-
	120 oder mehr	300	299	1	71	1	103	-	125	-
	Zusammen	1427	1407	20	460	11	605	9	342	-

nach der Haushaltgröße

1	Zusammen	32414	26781	5633	14084	4831	9163	690	3534	112
2	Zusammen	21381	19678	1703	7899	1294	7225	331	4554	78
3	Zusammen	19445	18386	1059	6442	745	5415	216	6529	98
4	Zusammen	33398	32184	1214	9468	823	7393	220	15323	171
5	Zusammen	21775	21042	733	5859	478	4549	130	10634	125
6 oder mehr	Zusammen	18749	18053	696	5191	490	3712	95	9150	111

**3 Wohngeld insgesamt am 31.12.2003**  
3.4. Haushalte mit Wohngeld nach Mietenstufe der Gemeinde, Haushaltsgröße,  
Bezugsfertigkeit, Ausstattung und Fläche der Wohnung

Mietenstufe	Wohnfläche von ... m²	Haushalte			davon in Wohnraum, der ... bezugsfertig geworden ist					
		Insgesamt	davon in Wohnraum mit		bis 31.12.1965		1.1.1966 bis 31.12.1991		1.1.1992 oder später	
			Sammel- heizung und mit Bad o. Dusche	sonstiger Aus- stattung	mit		mit		mit	
Haushalte mit ... Personen					Sammel- heizung und mit Bad o. Dusche	sonstiger Aus- stattung	Sammel- heizung und mit Bad o. Dusche	sonstiger Aus- stattung	Sammel- heizung und mit Bad o. Dusche	sonstiger Aus- stattung

allgemeines Wohngeld  
Lastenzuschuss  
Durchschnittliche monatliche Belastung je m² Wohnfläche in €

Insgesamt	unter 40	6,23	6,50	4,16	5,91	3,85	6,43	5,06	7,71	5,51
	40 b. u. 60	5,00	5,28	3,15	4,70	2,97	5,19	3,71	6,36	5,43
	60 b. u. 80	4,60	4,87	2,76	4,37	2,63	4,93	3,19	5,96	4,36
	80 b. u. 100	4,42	4,62	2,61	3,94	2,46	4,50	2,82	5,91	4,74
	100 b. u. 120	4,51	4,64	2,65	3,73	2,40	4,23	2,78	5,71	4,91
	120 oder mehr	3,98	4,05	2,58	3,30	2,35	3,58	2,57	4,79	4,14
	Zusammen	4,23	4,34	2,66	3,65	2,47	4,03	2,79	5,16	4,44
nach der Mietenstufe der Gemeinde										
I	unter 40	5,09	5,53	3,34	4,88	2,98	6,13	X	6,27	X
	40 b. u. 60	4,22	4,64	2,93	3,99	2,69	4,67	4,02	5,58	5,37
	60 b. u. 80	3,68	4,06	2,54	3,43	2,41	4,16	3,02	5,24	4,04
	80 b. u. 100	3,77	4,04	2,39	3,35	2,29	3,80	2,60	5,39	4,25
	100 b. u. 120	4,00	4,18	2,46	3,25	2,33	3,69	2,63	5,37	3,97
	120 oder mehr	3,67	3,77	2,37	3,01	2,29	3,23	2,37	4,54	3,39
	Zusammen	3,76	3,91	2,44	3,16	2,33	3,46	2,58	4,79	3,77
II	unter 40	5,97	6,24	4,61	5,42	4,52	6,38	5,01	7,37	X
	40 b. u. 60	4,80	5,10	3,07	4,48	2,88	4,88	3,76	6,10	4,55
	60 b. u. 80	4,19	4,47	2,66	3,89	2,55	4,52	2,95	5,61	3,94
	80 b. u. 100	4,11	4,30	2,59	3,69	2,47	4,00	2,74	5,68	4,26
	100 b. u. 120	4,22	4,36	2,57	3,57	2,36	3,82	2,66	5,50	4,80
	120 oder mehr	3,80	3,86	2,60	3,17	2,35	3,41	2,61	4,68	4,12
	Zusammen	3,98	4,09	2,63	3,43	2,44	3,69	2,73	5,01	4,26
III	unter 40	6,62	6,76	4,81	6,03	4,35	6,25	5,31	8,42	X
	40 b. u. 60	5,30	5,50	3,12	4,88	3,08	5,26	3,22	6,75	X
	60 b. u. 80	4,98	5,13	3,16	4,67	2,99	5,05	3,53	6,40	5,36
	80 b. u. 100	4,77	4,89	2,85	4,26	2,66	4,73	3,07	6,11	5,40
	100 b. u. 120	4,93	4,99	3,18	4,06	2,59	4,66	3,65	5,88	5,68
	120 oder mehr	4,31	4,34	2,90	3,63	2,52	3,93	2,87	4,94	4,48
	Zusammen	4,61	4,67	3,01	4,01	2,70	4,41	3,24	5,36	4,99
IV	unter 40	5,97	6,25	2,76	6,07	2,78	5,99	X	7,86	-
	40 b. u. 60	5,37	5,50	4,02	5,14	3,68	5,42	3,93	6,96	X
	60 b. u. 80	5,46	5,54	3,46	5,27	3,18	5,44	4,34	6,93	X
	80 b. u. 100	5,36	5,44	3,43	4,74	3,02	5,35	3,74	6,76	6,84
	100 b. u. 120	5,37	5,42	3,47	4,48	2,99	5,14	3,24	6,29	5,02
	120 oder mehr	4,80	4,81	3,81	3,96	2,59	4,43	4,61	5,43	4,99
	Zusammen	5,13	5,18	3,58	4,54	3,08	4,99	3,87	5,88	5,51
V	unter 40	7,09	7,14	X	7,51	X	6,56	X	8,51	-
	40 b. u. 60	5,82	5,93	3,91	5,20	4,09	5,77	X	8,75	-
	60 b. u. 80	5,77	5,81	4,49	5,70	4,46	5,53	X	7,28	X
	80 b. u. 100	5,74	5,76	4,24	5,11	3,71	5,67	X	7,13	X
	100 b. u. 120	5,88	5,90	4,33	4,77	2,82	5,68	3,40	6,89	6,61
	120 oder mehr	5,24	5,25	4,78	4,68	3,53	4,75	4,10	5,73	7,25
	Zusammen	5,60	5,62	4,43	5,05	3,89	5,39	3,99	6,31	6,93
VI	unter 40	8,29	8,36	X	7,94	X	8,48	X	X	-
	40 b. u. 60	6,29	6,29	-	6,03	-	6,34	-	7,01	-
	60 b. u. 80	6,24	6,31	4,07	6,17	1,76	6,07	X	7,66	-
	80 b. u. 100	5,97	6,00	4,52	5,46	X	5,75	X	7,39	-
	100 b. u. 120	5,83	5,83	-	4,62	-	5,72	-	6,83	-
	120 oder mehr	5,32	5,33	X	4,98	X	5,04	-	5,77	-
	Zusammen	5,82	5,84	4,13	5,43	2,32	5,70	6,55	6,49	-
nach der Haushaltsgröße										
1	Zusammen	2,73	2,86	2,06	2,45	2,00	2,96	2,29	4,37	3,30
2	Zusammen	3,59	3,68	2,54	3,19	2,41	3,56	2,68	4,78	3,98
3	Zusammen	4,28	4,35	2,99	3,88	2,83	4,10	2,95	4,98	4,28
4	Zusammen	4,77	4,82	3,47	4,28	3,16	4,52	3,44	5,27	4,88
5	Zusammen	4,93	4,97	3,61	4,45	3,37	4,75	3,25	5,33	4,78
6 oder mehr	Zusammen	4,90	4,95	3,70	4,45	3,51	4,82	3,52	5,26	4,59

**3 Wohngeld insgesamt am 31.12.2003**  
3.4. Haushalte mit Wohngeld nach Mietenstufe der Gemeinde, Haushaltsgröße,  
Bezugsfertigkeit, Ausstattung und Fläche der Wohnung

Mietenstufe	Wohnfläche von ... m²	Haushalte			davon in Wohnraum, der ... bezugsfertig geworden ist					
		Insgesamt	davon in Wohnraum mit		bis 31.12.1965		1.1.1966 bis 31.12.1991		1.1.1992 oder später	
			Sammel- heizung und mit Bad o. Dusche	sonstiger Aus- stattung	mit		mit		mit	
Haushalte mit ... Personen					Sammel- heizung und mit Bad o. Dusche	sonstiger Aus- stattung	Sammel- heizung und mit Bad o. Dusche	sonstiger Aus- stattung	Sammel- heizung und mit Bad o. Dusche	sonstiger Aus- stattung

Besonderer Mietzuschuss  
Anzahl

Insgesamt	unter 40	196831	180800	16031	91066	10596	68816	4241	20918	1194
	40 b. u. 60	415198	383405	31793	210118	20951	126843	8461	46444	2381
	60 b. u. 80	369139	345588	23551	152907	11029	136977	9465	55704	3057
	80 b. u. 100	131080	122464	8616	45567	3448	54049	4021	22848	1147
	100 b. u. 120	34399	32113	2286	13586	1211	11899	757	6628	318
	120 oder mehr	16677	15520	1157	7264	698	5047	306	3209	153
	Zusammen	1163324	1079890	83434	520508	47933	403631	27251	155751	8250

nach der Mietenstufe der Gemeinde

I	unter 40	6133	5298	835	2038	617	1978	144	1282	74
	40 b. u. 60	17829	15672	2157	6143	1668	5553	336	3976	153
	60 b. u. 80	21036	19181	1855	6523	1329	6718	363	5940	163
	80 b. u. 100	10893	10045	848	3025	578	3756	183	3264	87
	100 b. u. 120	4284	3904	380	1318	271	1444	77	1142	32
	120 oder mehr	2819	2548	271	1018	202	888	43	642	26
	Zusammen	62994	56648	6346	20065	4665	20337	1146	16246	535
II	unter 40	22817	20795	2022	7972	1540	9494	380	3329	102
	40 b. u. 60	59360	54677	4683	23288	3499	22244	881	9145	303
	60 b. u. 80	55394	52125	3269	19846	2168	21209	766	11070	335
	80 b. u. 100	20949	19794	1155	7098	673	7531	330	5165	152
	100 b. u. 120	7175	6739	436	2712	289	2308	93	1719	54
	120 oder mehr	4090	3813	277	1709	188	1193	55	911	34
	Zusammen	169785	157943	11842	62625	8357	63979	2505	31339	980
III	unter 40	51066	46564	4502	22844	2908	17534	1183	6186	411
	40 b. u. 60	123175	113073	10102	64279	6442	35431	2821	13363	839
	60 b. u. 80	112678	104694	7984	48885	3477	39511	3384	16298	1123
	80 b. u. 100	38055	35293	2762	14158	998	14678	1363	6457	401
	100 b. u. 120	9726	9072	654	4153	267	3044	292	1875	95
	120 oder mehr	4636	4344	292	2142	159	1292	88	910	45
	Zusammen	339336	313040	26296	156461	14251	111490	9131	45089	2914
IV	unter 40	61746	57527	4219	32756	2905	19639	1032	5132	282
	40 b. u. 60	122362	114119	8243	71832	5592	32681	2103	9606	548
	60 b. u. 80	105648	99814	5834	49591	2486	38592	2579	11631	769
	80 b. u. 100	37152	34892	2260	14407	804	16114	1195	4371	261
	100 b. u. 120	8738	8221	517	3812	272	3251	173	1158	72
	120 oder mehr	3583	3359	224	1753	111	1120	80	486	33
	Zusammen	339229	317932	21297	174151	12170	111397	7162	32384	1965
V	unter 40	37235	34295	2940	17674	1742	13245	990	3376	208
	40 b. u. 60	69786	64924	4862	34526	2810	22649	1666	7749	386
	60 b. u. 80	57998	54401	3597	21852	1171	24029	1917	8520	509
	80 b. u. 100	18430	17206	1224	5186	283	9281	760	2739	181
	100 b. u. 120	3458	3233	225	1186	82	1478	98	569	45
	120 oder mehr	1149	1077	72	485	29	401	30	191	13
	Zusammen	188056	175136	12920	80909	6117	71083	5461	23144	1342
VI	unter 40	17834	16321	1513	7782	884	6926	512	1613	117
	40 b. u. 60	22686	20940	1746	10050	940	8285	654	2605	152
	60 b. u. 80	16385	15373	1012	6210	398	6918	456	2245	158
	80 b. u. 100	5601	5234	367	1693	112	2689	190	852	65
	100 b. u. 120	1018	944	74	405	30	374	24	165	20
	120 oder mehr	400	379	21	157	9	153	10	69	2
	Zusammen	63924	59191	4733	26297	2373	25345	1846	7549	514

nach der Haushaltgröße

1	Zusammen	503162	460990	42172	248189	28039	160785	11242	52016	2891
2	Zusammen	302539	283133	19406	134024	10297	104117	6928	44992	2181
3	Zusammen	192617	181210	11407	77490	5177	72500	4651	31220	1579
4	Zusammen	99154	93168	5986	36608	2515	40037	2591	16523	880
5	Zusammen	40067	37410	2657	14586	1141	16011	1109	6813	407
6 oder mehr	Zusammen	25785	23979	1806	9611	764	10181	730	4187	312

### 3 Wohngeld insgesamt am 31.12.2003

3.4. Haushalte mit Wohngeld nach Mietenstufe der Gemeinde, Haushaltsgröße, Bezugsfertigkeit, Ausstattung und Fläche der Wohnung

Mietenstufe	Wohnfläche von ... m²	Haushalte			davon in Wohnraum, der ... bezugsfertig geworden ist					
		Insgesamt	davon in Wohnraum mit		bis 31.12.1965		1.1.1966 bis 31.12.1991		1.1.1992 oder später	
			Sammel- heizung und mit Bad o. Dusche	sonstiger Aus- stattung	mit		mit		mit	
Haushalte mit ... Personen					Sammel- heizung und mit Bad o. Dusche	sonstiger Aus- stattung	Sammel- heizung und mit Bad o. Dusche	sonstiger Aus- stattung	Sammel- heizung und mit Bad o. Dusche	sonstiger Aus- stattung

#### Besonderer Mietzuschuss Durchschnittliche monatliche Miete je m² Wohnfläche in €

Insgesamt	unter 40	7,36	7,44	6,40	7,28	5,85	7,52	7,41	7,90	7,80
	40 b. u. 60	5,94	5,99	5,30	5,89	4,95	6,04	5,91	6,35	6,21
	60 b. u. 80	5,65	5,68	5,22	5,53	4,63	5,75	5,69	5,92	5,85
	80 b. u. 100	5,48	5,50	5,09	5,24	4,26	5,66	5,62	5,64	5,72
	100 b. u. 120	5,07	5,11	4,55	4,88	3,94	5,29	5,20	5,26	5,28
	120 oder mehr	4,48	4,53	3,87	4,33	3,46	4,60	4,40	4,85	4,70
	Zusammen	5,79	5,83	5,26	5,71	4,78	5,90	5,80	6,00	5,95

#### nach der Mietenstufe der Gemeinde

I	unter 40	5,98	6,17	4,77	5,98	4,49	6,09	5,46	6,56	5,92
	40 b. u. 60	4,90	5,02	4,02	4,77	3,88	4,97	4,30	5,47	5,00
	60 b. u. 80	4,62	4,70	3,77	4,42	3,55	4,65	4,14	5,06	4,67
	80 b. u. 100	4,30	4,37	3,44	4,08	3,24	4,32	3,75	4,69	4,15
	100 b. u. 120	3,98	4,05	3,26	3,84	3,11	4,03	3,62	4,31	3,70
	120 oder mehr	3,50	3,58	2,76	3,33	2,67	3,60	2,85	3,94	3,23
	Zusammen	4,50	4,58	3,69	4,33	3,52	4,54	4,01	4,93	4,46
II	unter 40	6,01	6,12	4,86	6,09	4,60	5,88	5,59	6,88	6,27
	40 b. u. 60	5,17	5,24	4,40	5,15	4,23	5,15	4,75	5,69	5,28
	60 b. u. 80	4,97	5,01	4,33	4,86	4,11	4,97	4,61	5,34	5,12
	80 b. u. 100	4,76	4,80	4,17	4,58	3,78	4,80	4,60	5,09	4,96
	100 b. u. 120	4,47	4,52	3,81	4,30	3,53	4,51	4,11	4,86	4,71
	120 oder mehr	4,00	4,04	3,52	3,86	3,29	4,00	4,03	4,42	3,95
	Zusammen	4,97	5,02	4,30	4,88	4,08	4,99	4,66	5,34	5,05
III	unter 40	6,64	6,69	6,12	6,57	5,66	6,62	6,82	7,36	7,37
	40 b. u. 60	5,56	5,60	5,16	5,52	4,85	5,59	5,62	6,03	5,92
	60 b. u. 80	5,37	5,38	5,18	5,25	4,70	5,41	5,46	5,72	5,75
	80 b. u. 100	5,26	5,27	5,13	5,05	4,47	5,35	5,45	5,56	5,64
	100 b. u. 120	5,00	5,01	4,88	4,83	4,39	5,10	5,20	5,27	5,30
	120 oder mehr	4,58	4,59	4,41	4,46	4,02	4,57	4,59	4,91	5,44
	Zusammen	5,46	5,48	5,21	5,37	4,81	5,50	5,55	5,80	5,84
IV	unter 40	7,22	7,28	6,40	7,08	5,92	7,41	7,38	8,12	7,92
	40 b. u. 60	6,04	6,08	5,46	5,93	5,11	6,26	6,11	6,58	6,42
	60 b. u. 80	5,85	5,87	5,46	5,69	4,90	5,99	5,85	6,23	5,93
	80 b. u. 100	5,79	5,81	5,39	5,50	4,56	6,01	5,82	6,12	5,93
	100 b. u. 120	5,55	5,59	4,96	5,23	4,37	5,92	5,67	5,87	5,52
	120 oder mehr	5,05	5,09	4,48	4,79	3,98	5,36	4,89	5,58	5,14
	Zusammen	5,99	6,03	5,50	5,86	5,05	6,17	5,98	6,39	6,11
V	unter 40	8,52	8,59	7,59	8,37	6,94	8,77	8,41	9,02	9,33
	40 b. u. 60	6,79	6,84	6,21	6,70	5,76	6,90	6,73	7,25	7,19
	60 b. u. 80	6,43	6,45	6,14	6,29	5,47	6,46	6,43	6,82	6,57
	80 b. u. 100	6,34	6,35	6,15	6,10	5,26	6,38	6,38	6,72	6,57
	100 b. u. 120	6,12	6,15	5,79	5,78	4,73	6,32	6,44	6,45	6,30
	120 oder mehr	5,58	5,63	4,83	5,28	4,48	5,78	5,02	6,23	5,23
	Zusammen	6,72	6,75	6,30	6,65	5,79	6,76	6,64	7,05	6,86
VI	unter 40	9,88	10,04	8,16	9,53	7,57	10,51	8,93	10,38	9,04
	40 b. u. 60	7,70	7,77	6,88	7,57	6,79	7,91	6,85	8,07	7,56
	60 b. u. 80	7,25	7,31	6,42	7,15	6,36	7,36	6,39	7,58	6,62
	80 b. u. 100	7,05	7,11	6,16	6,92	5,93	7,14	6,04	7,38	6,92
	100 b. u. 120	6,90	6,99	5,74	6,81	5,18	6,97	6,21	7,48	6,01
	120 oder mehr	7,02	7,08	5,89	6,38	5,00	6,89	5,79	9,17	X
	Zusammen	7,76	7,83	6,83	7,65	6,71	7,94	6,85	8,01	7,18

#### nach der Haushaltgröße

1	Zusammen	5,91	5,99	5,14	5,83	4,77	6,13	5,81	6,26	6,13
2	Zusammen	5,68	5,71	5,26	5,63	4,82	5,74	5,69	5,89	5,82
3	Zusammen	5,70	5,72	5,36	5,62	4,81	5,75	5,76	5,87	5,89
4	Zusammen	5,77	5,79	5,44	5,64	4,75	5,85	5,91	5,95	5,91
5	Zusammen	5,82	5,84	5,44	5,62	4,69	5,98	5,97	5,99	6,07
6 oder mehr	Zusammen	5,91	5,94	5,50	5,71	4,83	6,13	6,01	6,03	5,95

**3 Wohnungsgeld insgesamt**  
3.5 Haushalte mit Wohnungsgeld nach  
Höhe der monatlichen Miete bzw. Belastung und der

Lfd.  Nr.	Haushalte  mit ...  Personen	in Gemeinden  mit Mieten der  Stufe ...	Haushalte   insgesamt	davon mit einer monatlichen Miete						
				unter	50	75	100	125	150	175
				50	75	100	125	150	175	200
Anzahl										
Wohnrgeld										
687	1	I	97606	62	541	1442	2963	5055	8791	9255
688		II	295096	207	984	2975	7475	14543	24473	28985
689		III	489675	183	1069	2812	7735	17618	28877	40815
690		IV	408511	60	532	1609	3744	7994	16919	28264
691		V	209571	24	291	819	1823	3403	5967	9588
692		VI	70008	19	226	402	677	1220	1651	2616
693		Zusammen	1570467	555	3643	10059	24417	49833	86678	119523
694	2	I	47628	11	24	125	443	966	1626	2072
695		II	139785	11	46	322	1122	2708	4926	5674
696		III	219490	10	47	297	842	2196	4159	5549
697		IV	160968	3	20	147	353	655	1546	2596
698		V	85006	2	8	73	168	276	487	728
699		VI	25814	6	12	45	142	100	210	260
700		Zusammen	678691	43	157	1009	3070	6901	12954	16879
701	3	I	32993	3	3	41	141	294	563	750
702		II	88745	5	18	88	376	853	1641	2055
703		III	136600	4	13	82	190	575	1117	1825
704		IV	101014	3	6	38	108	159	356	663
705		V	54157	-	-	17	41	85	144	193
706		VI	15024	4	13	39	33	41	78	70
707		Zusammen	428533	19	53	305	889	2007	3899	5556
708	4	I	28233	1	6	17	55	98	167	312
709		II	68034	3	7	37	105	248	468	664
710		III	101841	1	4	26	68	153	284	474
711		IV	72481	-	1	15	45	57	139	187
712		V	40151	-	-	5	6	33	41	64
713		VI	10588	4	9	13	7	12	19	21
714		Zusammen	321328	9	27	113	286	601	1118	1722
715	5	I	14399	-	2	10	20	32	79	100
716		II	31343	1	-	14	44	71	117	189
717		III	48604	1	-	11	24	41	76	137
718		IV	33518	-	-	4	15	9	28	46
719		V	18792	-	-	1	2	9	13	20
720		VI	4948	-	4	-	2	3	5	8
721		Zusammen	151604	2	6	40	107	165	318	500
722	6 o. mehr	I	9714	-	2	8	9	17	30	41
723		II	21320	2	6	14	22	47	59	113
724		III	32110	3	2	7	19	40	62	90
725		IV	21347	-	3	4	4	13	20	27
726		V	11044	-	-	1	4	2	5	8
727		VI	2874	-	5	-	1	1	1	7
728		Zusammen	98409	5	18	34	59	120	177	286
729	Insgesamt	I	230573	77	578	1643	3631	6462	11256	12530
730		II	644323	229	1061	3450	9144	18470	31684	37680
731		III	1028320	202	1135	3235	8878	20623	34575	48890
732		IV	797839	66	562	1817	4269	8887	19008	31783
733		V	418721	26	299	916	2044	3808	6657	10601
734		VI	129256	33	269	499	862	1377	1964	2982
735		Zusammen	3249032	633	3904	11560	28828	59627	105144	144466

am 31.12.2003

Haushaltsgröße, Mietenstufe der Gemeinde,  
durchschnittlichen monatlichen Miete bzw. Belastung

bzw. Belastung von ... bis unter ... €								durchschnittliche Miete / Belastung		Lfd.  Nr.
200 – 225	225	250	300	350	400	450	500 oder mehr	vor	nach	
								Gewährung des Wohngeldes		
Anzahl								€		

insgesamt										
21265	11144	24983	7341	2680	1059	445	580	231	154	687
39717	52831	78076	27765	10319	3700	1467	1579	239	161	688
55968	93117	122463	78541	25374	9045	3366	2692	254	165	689
39235	55197	123956	77211	31634	12682	5119	4355	274	172	690
14039	17851	58378	45742	27765	12498	5872	5511	301	187	691
3945	5021	14009	14496	10657	6254	3878	4937	329	204	692
174169	235161	421865	251096	108429	45238	20147	19654	265	170	693
3006	3892	12420	11716	6219	2677	1155	1276	302	192	694
7090	10516	33384	36839	20341	8948	3899	3959	308	195	695
7699	11467	44368	64329	42710	19807	8685	7325	329	203	696
3777	5207	20789	40959	41604	23162	10581	9569	359	215	697
1204	1904	7215	14925	21758	16321	9196	10741	394	233	698
347	596	1959	3739	4825	4231	2785	6557	430	257	699
23123	33582	120135	172507	137457	75146	36301	39427	342	209	700
920	1230	4254	6915	7614	4923	2375	2967	365	234	701
2544	3272	10940	17423	19994	13820	7314	8402	368	232	702
2307	2972	11549	23054	32255	27807	16764	16086	393	241	703
1085	1473	5117	10985	19393	23475	17412	20741	428	256	704
319	470	1840	4010	7387	10412	11603	17636	464	274	705
95	121	482	1043	1595	2212	2298	6900	504	303	706
7270	9538	34182	63430	88238	82649	57766	72732	407	249	707
432	578	1893	3448	4947	5407	3808	7064	443	298	708
906	1250	4496	8135	11576	12816	10064	17259	441	285	709
746	1049	4143	9374	15806	20612	19283	29818	456	280	710
289	448	1789	4063	7834	12348	14462	30804	488	287	711
109	155	646	1607	3123	5323	7077	21962	521	305	712
47	46	181	406	734	1075	1536	6478	558	331	713
2529	3526	13148	27033	44020	57581	56230	113385	470	289	714
156	191	652	1100	1609	2152	2312	5984	504	341	715
303	323	1233	2347	3472	4605	4991	13633	500	321	716
224	291	1277	2608	4688	6965	8694	23567	510	312	717
96	153	515	1124	2221	3819	5081	20407	542	315	718
31	42	206	469	1046	1733	2418	12802	567	329	719
10	14	60	111	210	407	542	3572	608	359	720
820	1014	3943	7759	13246	19681	24038	79965	525	321	721
71	89	292	496	720	966	1153	5820	583	355	722
145	207	556	962	1433	1942	2433	13379	582	332	723
109	139	503	970	1752	2655	3704	22055	590	319	724
51	65	218	411	731	1273	1900	16627	629	322	725
17	21	75	155	352	615	855	8934	644	336	726
4	5	19	43	87	142	209	2350	672	355	727
397	526	1663	3037	5075	7593	10254	69165	604	329	728
25850	17124	44494	31016	23789	17184	11248	23691	323	211	729
50705	68399	128685	93471	67135	45831	30168	58211	317	204	730
67053	109035	184303	178876	122585	86891	60496	101543	331	206	731
44533	62543	152384	134753	103417	76759	54555	102503	351	212	732
15719	20443	68360	66908	61431	46902	37021	77586	383	229	733
4448	5803	16710	19838	18108	14321	11248	30794	406	246	734
208308	283347	594936	524862	396465	287888	204736	394328	342	212	735

**3 Wohnungsgeld insgesamt**  
3.5 Haushalte mit Wohnungsgeld nach  
Höhe der monatlichen Miete bzw. Belastung und der

Lfd.  Nr.	Haushalte  mit ...  Personen	in Gemeinden  mit Mieten der  Stufe ...	Haushalte   insgesamt	davon mit einer monatlichen Miete						
				unter	50 –	75 –	100 –	125 –	150 –	175 –
				50	75	100	125	150	175	200
Anzahl										
allgemeines										
540	1	I	77207	59	363	938	2090	3757	6685	6800
541		II	236004	202	601	1903	5407	11086	19191	22242
542		III	355858	160	577	1441	4750	11909	19761	28341
543		IV	250697	49	229	553	1596	3970	9222	16639
544		V	121469	19	103	304	749	1584	2921	5093
545		VI	36939	13	84	91	253	558	714	1250
546		Zusammen	1078174	502	1957	5230	14845	32864	58494	80365
547	2	I	29467	9	23	87	324	752	1225	1476
548		II	94635	10	45	246	909	2309	4156	4526
549		III	129501	7	38	167	598	1741	3419	4261
550		IV	79725	2	19	48	162	360	880	1704
551		V	38558	–	6	12	55	104	236	366
552		VI	10752	–	1	7	15	37	75	103
553		Zusammen	382638	28	132	567	2063	5303	9991	12436
554	3	I	20764	3	3	37	108	251	439	576
555		II	59626	4	17	70	301	724	1435	1752
556		III	79012	3	11	43	118	426	935	1507
557		IV	48648	1	6	18	44	67	196	426
558		V	25397	–	–	1	15	17	50	102
559		VI	6381	–	–	–	4	10	13	20
560		Zusammen	239828	11	37	169	590	1495	3068	4383
561	4	I	21945	1	6	13	44	79	138	262
562		II	53077	3	6	34	88	222	401	575
563		III	72930	1	2	23	42	108	221	374
564		IV	44635	–	–	11	26	28	73	106
565		V	25137	–	–	1	1	10	21	23
566		VI	6290	–	1	–	–	1	2	4
567		Zusammen	224014	5	15	82	201	448	856	1344
568	5	I	11920	–	2	9	17	29	67	88
569		II	25571	1	–	14	34	64	106	162
570		III	37064	1	–	11	14	36	62	113
571		IV	21827	–	–	3	8	4	14	34
572		V	12632	–	–	1	1	6	9	17
573		VI	3149	–	–	–	1	1	2	5
574		Zusammen	112163	2	2	38	75	140	260	419
575	6 o. mehr	I	8203	–	2	8	8	15	26	37
576		II	17600	2	6	14	20	43	53	110
577		III	24265	3	2	6	16	33	47	79
578		IV	13615	–	3	3	3	11	19	21
579		V	7472	–	–	1	–	2	4	5
580		VI	1821	–	–	–	–	–	1	2
581		Zusammen	72976	5	13	32	47	104	150	254
582	Insgesamt	I	169506	72	399	1092	2591	4883	8580	9239
583		II	486513	222	675	2281	6759	14448	25342	29367
584		III	698630	175	630	1691	5538	14253	24445	34675
585		IV	459147	52	257	636	1839	4440	10404	18930
586		V	230665	19	109	320	821	1723	3241	5606
587		VI	65332	13	86	98	273	607	807	1384
588		Zusammen	2109793	553	2156	6118	17821	40354	72819	99201



am 31.12.2003

Haushaltsgröße, Mietenstufe der Gemeinde,  
durchschnittlichen monatlichen Miete bzw. Belastung am 31.12.2003

bzw. Belastung von ... bis unter ... €								durchschnittliche Miete / Belastung		Lfd. Nr.
200 – 225	225 – 250	250 – 300	300 – 350	350 – 400	400 – 450	450 – 500	500 oder mehr	vor	nach	
								Gewährung des Wohngeldes		
Anzahl								€		

Wohngeld										
17981	8056	20992	5845	2064	788	322	467	233	161	540
30877	43556	64728	22676	8277	2931	1128	1199	241	169	541
37099	68526	88945	63866	19623	6779	2396	1685	258	179	542
23021	33489	76779	51848	20561	7827	2903	2011	277	192	543
8072	10310	35401	25684	18091	7331	3303	2504	302	209	544
1975	2672	7889	8909	6158	2956	1645	1772	322	222	545
119025	166609	294734	178828	74774	28612	11697	9638	264	184	546
1969	2372	6793	6750	3922	1893	849	1023	304	212	547
5051	6904	21116	22711	13986	6534	2963	3169	308	211	548
5194	6920	24435	33707	25049	12789	6038	5138	329	228	549
2326	2830	10243	18434	19104	12030	5997	5586	361	252	550
622	1000	3491	6760	8821	7112	4514	5459	396	277	551
141	218	871	1601	2120	1873	1256	2434	421	295	552
15303	20244	66949	89963	73002	42231	21617	22809	338	234	553
649	835	2666	3986	4155	2974	1692	2390	371	260	554
2039	2357	7227	11176	11896	8627	5194	6807	369	253	555
1746	2046	6792	12620	16536	14852	9990	11387	395	270	556
750	914	2708	5031	8709	10199	8111	11468	432	298	557
170	241	925	1821	3389	4559	4895	9212	471	326	558
36	42	177	404	695	892	1048	3040	505	354	559
5390	6435	20495	35038	45380	42103	30930	44304	405	279	560
352	455	1494	2587	3627	3738	2842	6307	454	325	561
772	1010	3467	6182	8650	9262	7469	14936	448	308	562
581	836	3004	6804	11107	14092	12815	22920	461	307	563
192	289	1163	2574	4932	7517	8511	19213	493	325	564
59	88	399	1030	2027	3441	4329	13708	524	345	565
13	24	82	231	422	663	976	3871	557	371	566
1969	2702	9609	19408	30765	38713	36942	80955	474	319	567
134	158	553	909	1301	1660	1729	5264	515	363	568
279	271	1010	1887	2781	3680	3732	11550	507	341	569
189	241	1027	2075	3632	5272	6287	18104	515	333	570
61	101	374	818	1570	2605	3329	12906	543	343	571
21	33	144	325	740	1245	1705	8385	566	358	572
4	6	26	67	137	279	385	2236	592	379	573
688	810	3134	6081	10161	14741	17167	58445	527	344	574
65	83	253	420	621	790	918	4957	594	378	575
125	183	488	809	1206	1586	1918	11037	590	354	576
96	122	439	798	1464	2122	2813	16225	592	344	577
42	53	160	315	550	906	1282	10247	623	355	578
12	16	55	122	258	456	637	5904	639	369	579
1	2	10	25	53	98	139	1490	661	387	580
341	459	1405	2489	4152	5958	7707	49860	604	356	581
21150	11959	32751	20497	15690	11843	8352	20408	328	228	582
39143	54281	98036	65441	46796	32620	22404	48698	319	218	583
44905	78691	124642	119870	77411	55906	40339	75459	333	226	584
26392	37676	91427	79020	55426	41084	30133	61431	352	239	585
8956	11688	40415	35742	33326	24144	19383	45172	386	261	586
2170	2964	9055	11237	9585	6761	5449	14843	401	274	587
142716	197259	396326	331807	238234	172358	126060	266011	341	232	588

**3 Wohnungsgeld insgesamt**  
3.5 Haushalte mit Wohnungsgeld nach  
Höhe der monatlichen Miete bzw. Belastung und der

Lfd.  Nr.	Haushalte  mit ...  Personen	in Gemeinden  mit Mieten der  Stufe ...	Haushalte   insgesamt	davon mit einer monatlichen Miete						
				unter	50 –	75 –	100 –	125 –	150 –	175 –
				50	75	100	125	150	175	200
Anzahl										
allgemeines Miet										
589	1	I	70059	51	297	705	1533	2952	5642	5975
590		II	224911	187	513	1586	4643	9957	17883	21034
591		III	349594	151	526	1207	4268	11275	19042	27694
592		IV	247675	42	204	426	1363	3641	8894	16357
593		V	120173	17	86	242	641	1441	2785	4985
594		VI	36529	13	76	74	222	517	681	1216
595		Zusammen	1048941	461	1702	4240	12670	29783	54927	77261
596	2	I	24997	4	13	69	243	573	948	1172
597		II	86813	5	27	194	766	2038	3728	4013
598		III	125241	5	33	145	508	1577	3197	4041
599		IV	78034	–	16	38	129	304	794	1604
600		V	37832	–	3	8	34	80	194	333
601		VI	10525	–	–	6	14	28	60	89
602		Zusammen	363442	14	92	460	1694	4600	8921	11252
603	3	I	16840	1	2	19	74	182	326	419
604		II	52325	2	9	49	223	589	1226	1503
605		III	75113	2	9	34	94	368	863	1424
606		IV	47060	1	4	14	36	52	160	398
607		V	24750	–	–	1	8	14	40	89
608		VI	6198	–	–	–	2	7	11	17
609		Zusammen	222286	6	24	117	437	1212	2626	3850
610	4	I	14531	–	2	8	20	47	74	148
611		II	41073	–	2	14	44	137	260	406
612		III	65637	–	–	17	25	72	163	310
613		IV	41729	–	–	9	16	20	56	78
614		V	23936	–	–	1	1	6	16	17
615		VI	6003	–	1	–	–	–	2	3
616		Zusammen	192909	–	5	49	106	282	571	962
617	5	I	6937	–	1	1	7	13	22	39
618		II	18145	–	–	8	15	22	52	86
619		III	31717	–	–	3	6	24	36	81
620		IV	19688	–	–	2	4	2	11	23
621		V	11774	–	–	–	–	3	4	10
622		VI	2967	–	–	–	1	–	1	3
623		Zusammen	91228	–	1	14	33	64	126	242
624	6 o. mehr	I	4277	–	–	–	–	5	3	10
625		II	10980	–	2	–	2	10	15	33
626		III	19223	1	–	–	2	13	23	35
627		IV	11775	–	1	1	1	5	8	7
628		V	6728	–	–	–	–	1	2	3
629		VI	1683	–	–	–	–	–	–	–
630		Zusammen	54666	1	3	1	5	34	51	88
631	Insgesamt	I	137641	56	315	802	1877	3772	7015	7763
632		II	434247	194	553	1851	5693	12753	23164	27075
633		III	666525	159	568	1406	4903	13329	23324	33585
634		IV	445961	43	225	490	1549	4024	9923	18467
635		V	225193	17	89	252	684	1545	3041	5437
636		VI	63905	13	77	80	239	552	755	1328
637		Zusammen	1973472	482	1827	4881	14945	35975	67222	93655

am 31.12.2003  
Haushaltsgröße, Mietenstufe der Gemeinde,  
durchschnittlichen monatlichen Miete bzw. Belastung am 31.12.2003

bzw. Belastung von ... bis unter ... €								durchschnittliche Miete / Belastung		Lfd. Nr.
200 – 225	225 – 250	250 – 300	300 – 350	350 – 400	400 – 450	450 – 500	500 oder mehr	vor	nach	
								Gewährung des Wohngeldes		
Anzahl								€		

Wohngeld zuschuss										
17184	7487	20221	5394	1768	563	170	117	233	160	589
29789	42723	63413	21771	7649	2455	807	501	241	168	590
36596	68069	88270	63345	19243	6509	2189	1210	258	179	591
22790	33291	76430	51628	20375	7687	2789	1758	277	192	592
7980	10234	35275	25597	17997	7258	3248	2387	302	209	593
1951	2647	7850	8870	6127	2939	1626	1720	323	223	594
116290	164451	291459	176605	73159	27411	10829	7693	264	184	595
1618	2034	6118	6230	3477	1571	596	331	297	204	596
4504	6412	20099	21747	13162	5945	2465	1708	303	205	597
4952	6683	23957	33241	24607	12434	5737	4124	327	226	598
2231	2757	10088	18264	18933	11891	5868	5117	360	250	599
594	972	3418	6722	8742	7064	4465	5203	395	276	600
130	208	854	1587	2096	1859	1243	2351	420	294	601
14029	19066	64534	87791	71017	40764	20374	18834	336	232	602
504	660	2221	3565	3745	2603	1373	1146	355	242	603
1757	2030	6567	10447	11086	7901	4583	4353	358	240	604
1628	1908	6521	12332	16146	14478	9662	9644	390	264	605
707	884	2629	4925	8582	10051	7992	10625	428	295	606
157	230	896	1792	3345	4497	4836	8845	468	323	607
26	40	170	400	687	877	1031	2930	502	351	608
4779	5752	19004	33461	43591	40407	29477	37543	400	272	609
207	278	1076	2065	3046	2993	2184	2383	407	270	610
548	714	2785	5382	7676	8126	6309	8670	420	273	611
477	745	2736	6429	10680	13483	12150	18350	446	289	612
163	250	1078	2477	4782	7330	8242	17228	483	313	613
52	77	368	990	1987	3385	4238	12798	517	336	614
12	21	76	226	404	646	955	3657	550	362	615
1459	2085	8119	17569	28575	35963	34078	63086	458	297	616
65	88	335	655	1027	1295	1316	2073	448	285	617
152	177	675	1488	2362	3161	3113	6834	469	292	618
137	179	869	1855	3359	4944	5887	14337	493	305	619
49	81	322	748	1494	2496	3202	11254	528	323	620
14	26	120	312	707	1206	1657	7715	556	344	621
4	5	23	62	128	269	374	2097	584	369	622
421	556	2344	5120	9077	13371	15549	44310	503	312	623
20	32	130	259	452	568	671	2127	509	287	624
62	87	265	549	896	1256	1541	6262	532	286	625
52	71	293	631	1243	1884	2535	12440	560	305	626
24	39	121	264	480	839	1209	8776	601	328	627
9	10	27	98	231	426	601	5320	624	350	628
–	1	10	24	50	94	127	1377	648	372	629
167	240	846	1825	3352	5067	6684	36302	570	312	630
19598	10579	30101	18168	13515	9593	6310	8177	297	200	631
36812	52143	93804	61384	42831	28844	18818	28328	301	202	632
43842	77655	122646	117833	75278	53732	38160	60105	324	218	633
25964	37302	90668	78306	54646	40294	29302	54758	346	234	634
8806	11549	40104	35511	33009	23836	19045	42268	382	258	635
2123	2922	8983	11169	9492	6684	5356	14132	398	271	636
137145	192150	386306	322371	228771	162983	116991	207768	331	223	637

**3 Wohngeld insgesamt**  
3.5 Haushalte mit Wohngeld nach  
Höhe der monatlichen Miete bzw. Belastung und der

Lfd.  Nr.	Haushalte  mit ...  Personen	in Gemeinden  mit Mieten der  Stufe ...	Haushalte   insgesamt	davon mit einer monatlichen Miete						
				unter	50	75	100	125	150	175
				50	75	100	125	150	175	200
Anzahl										
allgemeines Lasten										
638	1	I	7148	8	66	233	557	805	1043	825
639		II	11093	15	88	317	764	1129	1308	1208
640		III	6264	9	51	234	482	634	719	647
641		IV	3022	7	25	127	233	329	328	282
642		V	1296	2	17	62	108	143	136	108
643		VI	410	-	8	17	31	41	33	34
644		Zusammen	29233	41	255	990	2175	3081	3567	3104
645	2	I	4470	5	10	18	81	179	277	304
646		II	7822	5	18	52	143	271	428	513
647		III	4260	2	5	22	90	164	222	220
648		IV	1691	2	3	10	33	56	86	100
649		V	726	-	3	4	21	24	42	33
650		VI	227	-	1	1	1	9	15	14
651		Zusammen	19196	14	40	107	369	703	1070	1184
652	3	I	3924	2	1	18	34	69	113	157
653		II	7301	2	8	21	78	135	209	249
654		III	3899	1	2	9	24	58	72	83
655		IV	1588	-	2	4	8	15	36	28
656		V	647	-	-	-	7	3	10	13
657		VI	183	-	-	-	2	3	2	3
658		Zusammen	17542	5	13	52	153	283	442	533
659	4	I	7414	1	4	5	24	32	64	114
660		II	12004	3	4	20	44	85	141	169
661		III	7293	1	2	6	17	36	58	64
662		IV	2906	-	-	2	10	8	17	28
663		V	1201	-	-	-	-	4	5	6
664		VI	287	-	-	-	-	1	-	1
665		Zusammen	31105	5	10	33	95	166	285	382
666	5	I	4983	-	1	8	10	16	45	49
667		II	7426	1	-	6	19	42	54	76
668		III	5347	1	-	8	8	12	26	32
669		IV	2139	-	-	1	4	2	3	11
670		V	858	-	-	1	1	3	5	7
671		VI	182	-	-	-	-	1	1	2
672		Zusammen	20935	2	1	24	42	76	134	177
673	6 o. mehr	I	3926	-	2	8	8	10	23	27
674		II	6620	2	4	14	18	33	38	77
675		III	5042	2	2	6	14	20	24	44
676		IV	1840	-	2	2	2	6	11	14
677		V	744	-	-	1	-	1	2	2
678		VI	138	-	-	-	-	-	1	2
679		Zusammen	18310	4	10	31	42	70	99	166
680	Insgesamt	I	31865	16	84	290	714	1111	1565	1476
681		II	52266	28	122	430	1066	1695	2178	2292
682		III	32105	16	62	285	635	924	1121	1090
683		IV	13186	9	32	146	290	416	481	463
684		V	5472	2	20	68	137	178	200	169
685		VI	1427	-	9	18	34	55	52	56
686		Zusammen	136321	71	329	1237	2876	4379	5597	5546

am 31.12.2003

Haushaltsgröße, Mietenstufe der Gemeinde,  
durchschnittlichen monatlichen Miete bzw. Belastung am 31.12.2003

bzw. Belastung von ... bis unter ... €								durchschnittliche Miete / Belastung		Lfd.  Nr.
200 – 225	225 – 250	250 – 300	300 – 350	350 – 400	400 – 450	450 – 500	500 oder mehr	vor	nach	
								Gewährung des Wohngeldes		
Anzahl								€		

Wohngeld zuschuss										
797	569	771	451	296	225	152	350	235	169	638
1088	833	1315	905	628	476	321	698	255	187	639
503	457	675	521	380	270	207	475	261	189	640
231	198	349	220	186	140	114	253	265	192	641
92	76	126	87	94	73	55	117	272	194	642
24	25	39	39	31	17	19	52	296	210	643
2735	2158	3275	2223	1615	1201	868	1945	254	184	644
351	338	675	520	445	322	253	692	342	259	645
547	492	1017	964	824	589	498	1461	362	274	646
242	237	478	466	442	355	301	1014	389	298	647
95	73	155	170	171	139	129	469	407	308	648
28	28	73	38	79	48	49	256	441	327	649
11	10	17	14	24	14	13	83	456	332	650
1274	1178	2415	2172	1985	1467	1243	3975	371	281	651
145	175	445	421	410	371	319	1244	437	337	652
282	327	660	729	810	726	611	2454	451	345	653
118	138	271	288	390	374	328	1743	504	389	654
43	30	79	106	127	148	119	843	543	415	655
13	11	29	29	44	62	59	367	583	445	656
10	2	7	4	8	15	17	110	597	442	657
611	683	1491	1577	1789	1696	1453	6761	474	364	658
145	177	418	522	581	745	658	3924	546	434	659
224	296	682	800	974	1136	1160	6266	546	426	660
104	91	268	375	427	609	665	4570	595	467	661
29	39	85	97	150	187	269	1985	637	500	662
7	11	31	40	40	56	91	910	680	530	663
1	3	6	5	18	17	21	214	707	544	664
510	617	1490	1839	2190	2750	2864	17869	573	449	665
69	70	218	254	274	365	413	3191	609	472	666
127	94	335	399	419	519	619	4716	602	460	667
52	62	158	220	273	328	400	3767	647	499	668
12	20	52	70	76	109	127	1652	687	526	669
7	7	24	13	33	39	48	670	711	544	670
–	1	3	5	9	10	11	139	715	547	671
267	254	790	961	1084	1370	1618	14135	629	484	672
45	51	123	161	169	222	247	2830	686	478	673
63	96	223	260	310	330	377	4775	686	467	674
44	51	146	167	221	238	278	3785	713	494	675
18	14	39	51	70	67	73	1471	764	530	676
3	6	28	24	27	30	36	584	774	541	677
1	1	–	1	3	4	12	113	810	571	678
174	219	559	664	800	891	1023	13558	706	487	679
1552	1380	2650	2329	2175	2250	2042	12231	461	349	680
2331	2138	4232	4057	3965	3776	3586	20370	469	351	681
1063	1036	1996	2037	2133	2174	2179	15354	519	390	682
428	374	759	714	780	790	831	6673	537	403	683
150	139	311	231	317	308	338	2904	558	417	684
47	42	72	68	93	77	93	711	546	405	685
5571	5109	10020	9436	9463	9375	9069	58243	490	368	686

**3 Wohngeld insgesamt**  
3.5 Haushalte mit Wohngeld nach  
Höhe der monatlichen Miete bzw. Belastung und der

Lfd.  Nr.	Haushalte  mit ...  Personen	in Gemeinden  mit Mieten der  Stufe ...	Haushalte   insgesamt	davon mit einer monatlichen Miete						
				unter	50 –	75 –	100 –	125 –	150 –	175 –
				50	75	100	125	150	175	200
Anzahl										
Besonderer										
491	1	I	20399	3	178	504	873	1298	2106	2455
492		II	59092	5	383	1072	2068	3457	5282	6743
493		III	133817	23	492	1371	2985	5709	9116	12474
494		IV	157814	11	303	1056	2148	4024	7697	11625
495		V	88102	5	188	515	1074	1819	3046	4495
496		VI	33069	6	142	311	424	662	937	1366
497		Zusammen	492293	53	1686	4829	9572	16969	28184	39158
498	2	I	18161	2	1	38	119	214	401	596
499		II	45150	1	1	76	213	399	770	1148
500		III	89989	3	9	130	244	455	740	1288
501		IV	81243	1	1	99	191	295	666	892
502		V	46448	2	2	61	113	172	251	362
503		VI	15062	6	11	38	127	63	135	157
504		Zusammen	296053	15	25	442	1007	1598	2963	4443
505	3	I	12229	–	–	4	33	43	124	174
506		II	29119	1	1	18	75	129	206	303
507		III	57588	1	2	39	72	149	182	318
508		IV	52366	2	–	20	64	92	160	237
509		V	28760	–	–	16	26	68	94	91
510		VI	8643	4	13	39	29	31	65	50
511		Zusammen	188705	8	16	136	299	512	831	1173
512	4	I	6288	–	–	4	11	19	29	50
513		II	14957	–	1	3	17	26	67	89
514		III	28911	–	2	3	26	45	63	100
515		IV	27846	–	1	4	19	29	66	81
516		V	15014	–	–	4	5	23	20	41
517		VI	4298	4	8	13	7	11	17	17
518		Zusammen	97314	4	12	31	85	153	262	378
519	5	I	2479	–	–	1	3	3	12	12
520		II	5772	–	–	–	10	7	11	27
521		III	11540	–	–	–	10	5	14	24
522		IV	11691	–	–	1	7	5	14	12
523		V	6160	–	–	–	1	3	4	3
524		VI	1799	–	4	–	1	2	3	3
525		Zusammen	39441	–	4	2	32	25	58	81
526	6 o. mehr	I	1511	–	–	–	1	2	4	4
527		II	3720	–	–	–	2	4	6	3
528		III	7845	–	–	1	3	7	15	11
529		IV	7732	–	–	1	1	2	1	6
530		V	3572	–	–	–	4	–	1	3
531		VI	1053	–	5	–	1	1	–	5
532		Zusammen	25433	–	5	2	12	16	27	32
533	Insgesamt	I	61067	5	179	551	1040	1579	2676	3291
534		II	157810	7	386	1169	2385	4022	6342	8313
535		III	329690	27	505	1544	3340	6370	10130	14215
536		IV	338692	14	305	1181	2430	4447	8604	12853
537		V	188056	7	190	596	1223	2085	3416	4995
538		VI	63924	20	183	401	589	770	1157	1598
539		Zusammen	1139239	80	1748	5442	11007	19273	32325	45265

am 31.12.2003  
Haushaltsgröße, Mietenstufe der Gemeinde,  
durchschnittlichen monatlichen Miete bzw. Belastung am 31.12.2003

bzw. Belastung von ... bis unter ... €								durchschnittliche Miete / Belastung		Lfd. Nr.
200 – 225	225 – 250	250 – 300	300 – 350	350 – 400	400 – 450	450 – 500	500 oder mehr	vor	nach	
								Gewährung des Wohngeldes		
Anzahl								€		

Mietzuschuss

3284	3088	3991	1496	616	271	123	113	224	124	491
8840	9275	13348	5089	2042	769	339	380	232	126	492
18869	24591	33518	14675	5751	2266	970	1007	245	128	493
16214	21708	47177	25363	11073	4855	2216	2344	269	140	494
5967	7541	22977	20058	9674	5167	2569	3007	299	156	495
1970	2349	6120	5587	4499	3298	2233	3165	336	184	496
55144	68552	127131	72268	33655	16626	8450	10016	266	140	497
1037	1520	5627	4966	2297	784	306	253	299	160	498
2039	3612	12268	14128	6355	2414	936	790	309	160	499
2505	4547	19933	30622	17661	7018	2647	2187	328	167	500
1451	2377	10546	22525	22500	11132	4584	3983	357	179	501
582	904	3724	8165	12937	9209	4682	5282	392	196	502
206	378	1088	2138	2705	2358	1529	4123	436	230	503
7820	13338	53186	82544	64455	32915	14684	16618	347	177	504
271	395	1588	2929	3459	1949	683	577	357	191	505
505	915	3713	6247	8098	5193	2120	1595	365	191	506
561	926	4757	10434	15719	12955	6774	4699	389	200	507
335	559	2409	5954	10684	13276	9301	9273	424	217	508
149	229	915	2189	3998	5853	6708	8424	457	227	509
59	79	305	639	900	1320	1250	3860	504	266	510
1880	3103	13687	28392	42858	40546	26836	28428	408	210	511
80	123	399	861	1320	1669	966	757	403	203	512
134	240	1029	1953	2926	3554	2595	2323	414	202	513
165	213	1139	2570	4699	6520	6468	6898	442	211	514
97	159	626	1489	2902	4831	5951	11591	481	228	515
50	67	247	577	1096	1882	2748	8254	514	237	516
34	22	99	175	312	412	560	2607	560	274	517
560	824	3539	7625	13255	18868	19288	32430	463	221	518
22	33	99	191	308	492	583	720	450	233	519
24	52	223	460	691	925	1259	2083	465	236	520
35	50	250	533	1056	1693	2407	5463	495	244	521
35	52	141	306	651	1214	1752	7501	539	264	522
10	9	62	144	306	488	713	4417	568	270	523
6	8	34	44	73	128	157	1336	637	324	524
132	204	809	1678	3085	4940	6871	21520	519	256	525
6	6	39	76	99	176	235	863	523	229	526
20	24	68	153	227	356	515	2342	545	230	527
13	17	64	172	288	533	891	5830	585	240	528
9	12	58	96	181	367	618	6380	639	263	529
5	5	20	33	94	159	218	3030	654	266	530
3	3	9	18	34	44	70	860	692	301	531
56	67	258	548	923	1635	2547	19305	606	251	532
4700	5165	11743	10519	8099	5341	2896	3283	308	163	533
11562	14118	30649	28030	20339	13211	7764	9513	311	162	534
22148	30344	59661	59006	45174	30985	20157	26084	327	165	535
18141	24867	60957	55733	47991	35675	24422	41072	349	175	536
6763	8755	27945	31166	28105	22758	17638	32414	379	189	537
2278	2839	7655	8601	8523	7560	5799	15951	412	218	538
65592	86088	198610	193055	158231	115530	78676	128317	344	175	539

Lfd. Nr.	Mieten- stufe	Bezugsfertigkeit der Wohnung	Ausstattung der Wohnung mit Sammelheizung (SH) sowie Bad/Duschraum (Bad) bzw. sonstiger Ausstattung	Haushalte insgesamt	davon mit einer monatlichen Miete bzw. Belastung je						
					unter	2,00	2,25	2,50	2,75	3,00	3,25
					2,00	2,25	2,50	2,75	3,00	3,25	3,50
Besonderer											
1771	I	bis 20.6.1948	ohne SH und ohne Bad	265	34	18	20	25	22	18	22
1772			ohne SH, aber mit Bad	1593	128	72	66	134	129	146	148
1773			mit SH, aber ohne Bad	98	7	2	1	8	9	6	7
1774			mit SH und mit Bad	5867	133	112	105	158	221	284	341
1775			Zusammen	7823	302	204	192	325	381	454	518
1776		21.6.1948 1)-1965	ohne SH und ohne Bad	222	19	10	19	19	18	23	16
1777			ohne SH, aber mit Bad	2369	106	80	92	132	139	212	222
1778			mit SH, aber ohne Bad	118	3	1	7	1	8	14	3
1779			mit SH und mit Bad	14198	168	117	193	298	397	570	697
1780			Zusammen	16907	296	208	311	450	562	819	938
1781		1966 - 1977	ohne SH und ohne Bad	70	3	2	-	4	3	7	1
1782			ohne SH, aber mit Bad	451	22	17	12	28	24	28	31
1783			mit SH, aber ohne Bad	65	1	2	-	2	1	5	5
1784			mit SH und mit Bad	9150	105	60	84	148	187	289	363
1785			Zusammen	9736	131	81	96	182	215	329	400
1786		1978 - 1991	ohne SH und ohne Bad	67	5	1	-	3	3	1	2
1787			ohne SH, aber mit Bad	405	13	9	15	13	18	25	32
1788			mit SH, aber ohne Bad	88	-	2	3	-	2	4	5
1789			mit SH und mit Bad	11187	93	75	96	160	216	297	424
1790			Zusammen	11747	111	87	114	176	239	327	463
1791	1992 und später	ohne SH und ohne Bad	85	-	-	1	1	2	2	3	
1792		ohne SH, aber mit Bad	369	8	5	4	8	14	23	24	
1793		mit SH, aber ohne Bad	81	-	-	-	-	2	3	2	
1794		mit SH und mit Bad	16246	75	78	96	144	220	282	403	
1795		Zusammen	16781	83	83	101	153	238	310	432	
1796	II	bis 20.6.1948	ohne SH und ohne Bad	593	37	34	27	46	52	57	45
1797			ohne SH, aber mit Bad	2923	80	73	94	156	178	236	228
1798			mit SH, aber ohne Bad	251	8	4	2	12	10	14	13
1799			mit SH und mit Bad	23228	181	136	205	293	381	484	616
1800			Zusammen	26995	306	247	328	507	621	791	902
1801		21.6.1948 1)-1965	ohne SH und ohne Bad	593	24	19	16	32	34	33	36
1802			ohne SH, aber mit Bad	3599	65	50	70	87	119	174	235
1803			mit SH, aber ohne Bad	398	10	5	6	7	17	12	13
1804			mit SH und mit Bad	39397	255	183	246	395	448	637	849
1805			Zusammen	43987	354	257	338	521	618	856	1133
1806		1966 - 1977	ohne SH und ohne Bad	396	1	2	5	7	7	15	4
1807			ohne SH, aber mit Bad	760	12	7	12	16	22	30	37
1808			mit SH, aber ohne Bad	197	2	-	1	1	3	2	4
1809			mit SH und mit Bad	29118	117	79	144	196	240	340	451
1810			Zusammen	30471	132	88	162	220	272	387	496
1811		1978 - 1991	ohne SH und ohne Bad	280	5	3	6	1	2	4	2
1812			ohne SH, aber mit Bad	660	12	7	7	12	18	29	45
1813			mit SH, aber ohne Bad	212	4	3	1	2	3	2	10
1814			mit SH und mit Bad	34861	141	98	153	202	281	409	508
1815			Zusammen	36013	162	111	167	217	304	444	565
1816	1992 und später	ohne SH und ohne Bad	331	2	1	2	1	2	9	5	
1817		ohne SH, aber mit Bad	455	5	10	11	3	8	14	19	
1818		mit SH, aber ohne Bad	194	2	2	-	1	3	2	2	
1819		mit SH und mit Bad	31339	104	55	111	147	197	325	366	
1820		Zusammen	32319	113	68	124	152	210	350	392	
1821	III	bis 20.6.1948	ohne SH und ohne Bad	1613	36	28	37	53	64	89	89
1822			ohne SH, aber mit Bad	3294	60	41	71	95	104	150	200
1823			mit SH, aber ohne Bad	771	9	10	2	9	18	19	24
1824			mit SH und mit Bad	54792	203	170	252	405	494	586	819
1825			Zusammen	60470	308	249	362	562	680	844	1132
1826		21.6.1948 1)-1965	ohne SH und ohne Bad	2182	15	18	16	20	33	54	77
1827			ohne SH, aber mit Bad	4510	42	26	40	58	60	116	152
1828			mit SH, aber ohne Bad	1881	11	5	5	10	13	14	22
1829			mit SH und mit Bad	101669	262	163	292	454	541	738	958
1830			Zusammen	110242	330	212	353	542	647	922	1209
1831		1966 - 1977	ohne SH und ohne Bad	3654	4	7	6	4	16	17	17
1832			ohne SH, aber mit Bad	914	9	6	4	8	11	22	23
1833			mit SH, aber ohne Bad	1314	3	3	4	1	5	9	5
1834			mit SH und mit Bad	63169	167	89	109	236	290	370	474
1835			Zusammen	69051	183	105	123	249	322	418	519
1836		1978 - 1991	ohne SH und ohne Bad	1887	4	3	2	11	14	11	26
1837			ohne SH, aber mit Bad	645	2	7	2	8	9	19	14
1838			mit SH, aber ohne Bad	717	3	1	2	1	1	-	-
1839			mit SH und mit Bad	48321	122	73	127	182	240	300	421
1840			Zusammen	51570	131	84	133	202	264	330	461
1841	1992 und später	ohne SH und ohne Bad	1745	1	2	2	2	5	12	7	
1842		ohne SH, aber mit Bad	463	3	3	3	5	6	5	5	
1843		mit SH, aber ohne Bad	706	-	1	-	1	3	2	1	
1844		mit SH und mit Bad	45089	83	66	93	140	166	210	314	
1845		Zusammen	48003	87	72	98	148	180	229	327	



am 31.12.2003

monatlichen Miete bzw. Belastung sowie durchschnittlicher Miete je m<sup>2</sup> Wohnfläche und durchschnittlicher Wohnfläche am 31.12.2003

m <sup>2</sup> Wohnfläche von ... bis unter ... €										durchschnittliche		Lfd. Nr.
3,50 – 3,75	3,75 – 4,00	4,00 – 4,50	4,50 – 5,00	5,00 – 5,50	5,50 – 6,00	6,00 – 6,50	6,50 – 7,00	7,00 – 7,50	7,50 oder mehr	monatliche Miete bzw. Belastung in € je m <sup>2</sup>	Wohnfläche in m <sup>2</sup>	

Mietzuschuss

19	18	26	17	6	3	6	3	1	7	3,11	54	1771
147	121	222	108	76	39	17	9	8	23	3,35	68	1772
11	8	8	9	7	6	1	1	–	7	3,74	57	1773
395	431	1068	961	742	367	156	93	69	231	4,17	69	1774
572	578	1324	1095	831	415	180	106	78	268	3,97	68	1775
16	15	19	13	15	7	6	3	2	2	3,38	59	1776
245	213	375	203	167	76	41	20	14	32	3,66	62	1777
2	7	16	18	9	13	3	2	1	10	4,15	57	1778
841	975	2532	2453	2256	1292	611	256	162	380	4,39	66	1779
1104	1210	2942	2687	2447	1388	661	281	179	424	4,28	66	1780
4	5	10	9	8	3	4	–	3	4	4,14	60	1781
42	31	69	65	35	19	14	5	1	8	3,81	70	1782
6	2	8	7	9	4	4	1	2	6	4,41	60	1783
478	635	1683	1848	1499	800	418	183	98	272	4,50	70	1784
530	673	1770	1929	1551	826	440	189	104	290	4,46	70	1785
6	5	7	9	14	5	2	1	1	2	4,31	62	1786
30	31	67	44	48	28	15	5	5	7	4,02	65	1787
6	6	8	11	14	14	4	3	1	5	4,52	61	1788
554	726	2077	2142	1895	1053	544	287	173	375	4,57	68	1789
596	768	2159	2206	1971	1100	565	296	180	389	4,55	68	1790
1	3	12	13	12	15	8	2	2	8	5,07	58	1791
17	23	58	62	56	23	20	8	5	11	4,25	68	1792
3	4	11	17	15	9	6	1	4	4	4,92	66	1793
523	679	2229	3006	3232	2125	1337	715	410	692	4,93	70	1794
544	709	2310	3098	3315	2172	1371	726	421	715	4,91	70	1795
45	43	63	43	34	26	20	4	3	14	3,66	49	1796
292	263	444	319	254	111	80	48	18	49	3,87	60	1797
22	28	34	23	22	13	19	3	3	21	4,31	52	1798
891	1176	3339	4493	4757	2955	1466	645	373	837	4,77	62	1799
1250	1510	3880	4878	5067	3105	1585	700	397	921	4,65	62	1800
39	44	86	53	64	33	24	12	13	31	4,20	49	1801
300	334	684	597	395	236	107	47	35	64	4,23	58	1802
28	22	47	56	61	38	30	8	11	27	4,63	54	1803
1178	1567	5108	7254	8342	6052	3212	1423	732	1516	4,94	61	1804
1545	1967	5925	7960	8862	6359	3373	1490	791	1638	4,88	61	1805
8	14	59	50	72	94	31	10	6	11	4,95	62	1806
60	61	159	129	89	56	29	16	5	20	4,39	61	1807
5	12	30	41	31	24	12	12	5	12	4,99	62	1808
638	986	3760	5762	6599	4759	2347	1103	562	1035	5,03	62	1809
711	1073	4008	5982	6791	4933	2419	1141	578	1078	5,01	62	1810
10	18	37	47	56	47	15	6	2	19	4,91	63	1811
40	47	121	98	70	64	36	16	8	30	4,47	59	1812
5	4	26	34	40	29	18	9	5	17	4,97	60	1813
980	1695	6089	7347	6908	4384	2445	1201	654	1366	4,96	60	1814
1035	1764	6273	7526	7074	4524	2514	1232	669	1432	4,95	60	1815
8	14	28	57	77	52	34	13	10	16	5,16	68	1816
24	17	48	62	70	65	41	19	15	24	4,91	66	1817
5	7	21	34	30	25	23	14	12	11	5,19	65	1818
562	814	2726	4967	6452	5610	3648	2007	1168	2080	5,34	66	1819
599	852	2823	5120	6629	5752	3746	2053	1205	2131	5,33	66	1820
93	101	193	204	177	152	102	60	34	101	4,57	52	1821
230	260	584	513	386	220	142	81	56	101	4,36	58	1822
23	25	65	100	110	101	72	44	33	107	5,21	53	1823
1100	1474	5198	10382	11131	9016	5789	2993	1563	3217	5,22	59	1824
1446	1860	6040	11199	11804	9489	6105	3178	1686	3526	5,16	59	1825
108	92	297	331	347	257	195	107	58	157	5,08	50	1826
230	301	771	785	701	498	327	162	96	145	4,80	55	1827
24	49	176	256	331	346	239	134	76	170	5,47	53	1828
1518	2157	8073	14120	20098	20335	14843	7247	3666	6204	5,46	58	1829
1880	2599	9317	15492	21477	21436	15604	7650	3896	6676	5,42	57	1830
37	59	199	421	867	855	550	256	118	221	5,62	64	1831
29	51	125	135	131	114	94	59	35	58	5,07	58	1832
21	15	73	159	271	335	172	90	45	103	5,59	63	1833
662	1096	4438	8923	13680	12693	8716	4457	2437	4332	5,52	62	1834
749	1221	4835	9638	14949	13997	9532	4862	2635	4714	5,52	62	1835
18	33	87	176	323	494	357	136	52	140	5,67	62	1836
26	27	87	97	99	76	62	39	23	48	5,10	59	1837
4	19	34	59	151	176	118	41	30	77	5,75	62	1838
607	1072	4359	7730	9637	8581	5959	3255	1926	3730	5,47	59	1839
655	1151	4567	8062	10210	9327	6496	3471	2031	3995	5,48	60	1840
12	17	69	138	307	379	322	186	92	192	5,93	63	1841
11	15	52	69	66	72	48	36	21	43	5,30	62	1842
5	4	11	44	126	207	119	60	37	85	5,96	61	1843
461	551	2034	4862	7841	8860	7085	4340	2690	5293	5,80	63	1844
489	587	2166	5113	8340	9518	7574	4622	2840	5613	5,80	63	1845

Lfd. Nr.	Mieten- stufe	Bezugsfertigkeit der Wohnung	Ausstattung der Wohnung mit Sammelheizung (SH) sowie Bad/Duschraum (Bad) bzw. sonstiger Ausstattung	Haushalte insgesamt	davon mit einer monatlichen Miete bzw. Belastung je						
					unter	2,00	2,25	2,50	2,75	3,00	3,25
					2,00	2,25	2,50	2,75	3,00	3,25	3,50
Besonderer											
1846	IV	bis 20.6.1948	ohne SH und ohne Bad	1187	12	7	10	12	20	37	65
1847			ohne SH, aber mit Bad	4215	43	23	37	69	70	118	172
1848			mit SH, aber ohne Bad	478	2	3	3	2	9	11	13
1849			mit SH und mit Bad	61057	168	136	161	303	352	519	702
1850			Zusammen	66937	225	169	211	386	451	685	952
1851		21.6.1948 1)-1965	ohne SH und ohne Bad	2296	17	14	11	13	22	33	43
1852			ohne SH, aber mit Bad	3362	20	19	21	35	41	71	76
1853			mit SH, aber ohne Bad	632	7	3	4	4	5	10	7
1854			mit SH und mit Bad	113094	235	165	237	343	450	588	743
1855			Zusammen	119384	279	201	273	395	518	702	869
1856	1966 - 1977	ohne SH und ohne Bad	3710	9	4	7	9	12	13	11	
1857		ohne SH, aber mit Bad	671	-	4	-	4	5	10	8	
1858		mit SH, aber ohne Bad	453	5	2	3	1	1	3	12	
1859		mit SH und mit Bad	66268	112	74	78	119	208	258	322	
1860		Zusammen	71102	126	84	88	133	226	284	353	
1861	1978 - 1991	ohne SH und ohne Bad	1684	4	4	3	6	3	8	2	
1862		ohne SH, aber mit Bad	357	1	1	6	2	3	10	7	
1863		mit SH, aber ohne Bad	287	2	-	2	-	3	3	3	
1864		mit SH und mit Bad	45129	66	45	60	100	133	181	215	
1865		Zusammen	47457	73	50	71	108	142	202	227	
1866	1992 und später	ohne SH und ohne Bad	1516	4	-	2	3	9	6	5	
1867		ohne SH, aber mit Bad	276	3	-	2	5	-	-	5	
1868		mit SH, aber ohne Bad	173	-	-	-	2	1	2	1	
1869		mit SH und mit Bad	32384	38	51	39	55	85	145	163	
1870		Zusammen	34349	45	51	43	65	95	153	174	
1871	V	bis 20.6.1948	ohne SH und ohne Bad	740	3	1	6	7	7	14	8
1872			ohne SH, aber mit Bad	749	5	2	3	3	9	8	6
1873			mit SH, aber ohne Bad	162	-	-	2	1	1	-	-
1874			mit SH und mit Bad	15619	34	22	21	38	53	90	97
1875			Zusammen	17270	42	25	32	49	70	112	111
1876		21.6.1948 1)-1965	ohne SH und ohne Bad	1851	7	7	10	14	15	74	23
1877			ohne SH, aber mit Bad	2113	14	5	11	12	13	26	24
1878			mit SH, aber ohne Bad	502	3	1	1	1	3	5	8
1879			mit SH und mit Bad	65290	66	53	62	104	150	221	244
1880			Zusammen	69756	90	66	84	131	181	326	299
1881	1966 - 1977	ohne SH und ohne Bad	3369	3	3	-	1	5	16	21	
1882		ohne SH, aber mit Bad	340	1	-	1	4	3	3	-	
1883		mit SH, aber ohne Bad	290	1	-	-	-	2	5	1	
1884		mit SH und mit Bad	49740	44	43	58	64	90	149	149	
1885		Zusammen	53739	49	46	59	69	100	173	171	
1886	1978 - 1991	ohne SH und ohne Bad	1109	1	1	-	1	3	2	1	
1887		ohne SH, aber mit Bad	160	2	1	-	3	1	2	3	
1888		mit SH, aber ohne Bad	193	-	-	-	1	-	1	1	
1889		mit SH und mit Bad	21343	25	13	19	31	44	49	76	
1890		Zusammen	22805	28	15	19	36	48	54	81	
1891	1992 und später	ohne SH und ohne Bad	1084	1	-	-	1	-	-	1	
1892		ohne SH, aber mit Bad	108	-	-	-	-	2	1	1	
1893		mit SH, aber ohne Bad	150	-	1	-	1	-	1	1	
1894		mit SH und mit Bad	23144	28	11	16	26	44	45	42	
1895		Zusammen	24486	29	12	16	28	46	47	45	
1896	VI	bis 20.6.1948	ohne SH und ohne Bad	379	3	4	4	8	3	5	5
1897			ohne SH, aber mit Bad	381	3	-	-	-	3	2	3
1898			mit SH, aber ohne Bad	110	1	1	1	2	-	2	1
1899			mit SH und mit Bad	5657	25	4	7	12	24	29	41
1900			Zusammen	6527	32	9	12	22	30	38	50
1901		21.6.1948 1)-1965	ohne SH und ohne Bad	658	2	2	3	6	5	3	10
1902			ohne SH, aber mit Bad	614	1	1	2	4	1	-	3
1903			mit SH, aber ohne Bad	231	2	2	-	1	-	1	1
1904			mit SH und mit Bad	20640	69	15	30	39	51	37	60
1905			Zusammen	22143	74	20	35	50	57	41	74
1906	1966 - 1977	ohne SH und ohne Bad	926	16	6	3	3	6	2	5	
1907		ohne SH, aber mit Bad	130	-	-	-	-	-	-	-	
1908		mit SH, aber ohne Bad	258	8	-	2	-	1	3	2	
1909		mit SH und mit Bad	17251	99	23	25	25	29	44	55	
1910		Zusammen	18565	123	29	30	28	36	49	62	
1911	1978 - 1991	ohne SH und ohne Bad	346	3	-	-	2	-	2	3	
1912		ohne SH, aber mit Bad	60	2	-	-	-	-	-	-	
1913		mit SH, aber ohne Bad	126	1	-	-	-	-	-	-	
1914		mit SH und mit Bad	8094	28	13	9	11	12	18	34	
1915		Zusammen	8626	34	13	9	13	12	20	37	
1916	1992 und später	ohne SH und ohne Bad	349	3	5	1	1	1	-	1	
1917		ohne SH, aber mit Bad	53	-	-	-	-	-	-	-	
1918		mit SH, aber ohne Bad	112	-	1	-	-	1	-	-	
1919		mit SH und mit Bad	7549	24	8	14	11	10	20	24	
1920		Zusammen	8063	27	14	15	12	12	20	25	

am 31.12.2003

monatlichen Miete bzw. Belastung sowie durchschnittlicher Miete je m<sup>2</sup> Wohnfläche und durchschnittlicher Wohnfläche am 31.12.2003

m <sup>2</sup> Wohnfläche von ... bis unter ... €										durchschnittliche		Lfd. Nr.
3,50 – 3,75	3,75 – 4,00	4,00 – 4,50	4,50 – 5,00	5,00 – 5,50	5,50 – 6,00	6,00 – 6,50	6,50 – 7,00	7,00 – 7,50	7,50 oder mehr	monatliche Miete bzw. Belastung in € je m <sup>2</sup>	Wohnfläche in m <sup>2</sup>	

Mietzuschuss

47	59	151	127	172	162	122	50	30	104	5,04	52	1846
230	318	784	782	571	367	248	133	77	173	4,63	55	1847
23	17	40	54	62	78	41	35	27	58	5,39	51	1848
831	1157	3703	6035	9100	10496	9910	6701	4085	6698	5,72	57	1849
1131	1551	4678	6998	9905	11103	10321	6919	4219	7033	5,64	57	1850
62	62	169	207	282	456	410	169	85	241	5,60	50	1851
143	179	465	523	499	417	337	190	124	202	5,08	54	1852
19	18	47	71	90	91	60	48	37	111	5,65	48	1853
977	1314	4916	9615	16190	20478	20540	14865	8501	12937	5,93	56	1854
1201	1573	5597	10416	17061	21442	21347	15272	8747	13491	5,90	56	1855
25	38	122	257	536	793	794	466	236	378	5,99	64	1856
15	14	54	55	93	130	115	73	35	56	5,68	60	1857
5	5	27	36	60	63	73	44	42	71	5,89	57	1858
344	420	1801	4162	8615	12050	12968	10448	5653	8636	6,11	61	1859
389	477	2004	4510	9304	13036	13950	11031	5966	9141	6,10	61	1860
19	17	59	85	206	336	351	228	134	219	6,12	62	1861
6	4	27	23	39	51	66	37	22	52	5,78	62	1862
3	6	9	17	32	44	39	42	26	56	6,12	55	1863
267	348	1183	2273	4759	7456	8947	7543	4840	6713	6,25	60	1864
295	375	1278	2398	5036	7887	9403	7850	5022	7040	6,24	60	1865
10	9	23	78	185	356	329	189	122	186	6,11	65	1866
4	2	19	20	32	57	30	20	28	49	6,02	62	1867
4	4	5	12	17	24	25	19	15	42	6,27	55	1868
186	241	729	1362	2929	5290	6318	4900	3181	6672	6,39	62	1869
204	256	776	1472	3163	5727	6702	5128	3346	6949	6,37	62	1870
15	16	48	94	96	90	99	71	36	129	5,75	48	1871
14	18	61	96	87	143	101	62	36	95	5,58	54	1872
2	1	6	13	15	25	16	2	14	64	6,65	43	1873
138	152	473	811	1285	1851	2482	2132	1530	4410	6,53	55	1874
169	187	588	1014	1483	2109	2698	2267	1616	4698	6,46	54	1875
33	51	154	142	223	215	226	228	133	296	5,82	48	1876
39	51	201	236	317	330	297	180	101	256	5,64	51	1877
7	8	27	35	54	44	46	41	38	180	6,55	44	1878
355	532	1494	3070	5153	7437	10023	10081	7524	18721	6,67	53	1879
434	642	1876	3483	5747	8026	10592	10530	7796	19453	6,62	53	1880
30	17	54	123	229	386	729	755	260	737	6,57	61	1881
16	4	15	35	31	50	38	32	31	76	6,04	55	1882
2	4	3	7	15	35	42	34	22	117	7,01	52	1883
223	224	891	1911	4112	6371	8225	8188	5373	13625	6,68	59	1884
271	249	963	2076	4387	6842	9034	9009	5686	14555	6,67	59	1885
8	14	25	26	99	91	176	192	127	342	6,93	57	1886
6	3	10	10	11	22	13	15	19	39	6,08	56	1887
1	–	4	7	13	16	12	16	25	96	7,52	44	1888
91	120	336	530	1130	1967	3245	3684	2812	7171	6,97	58	1889
106	137	375	573	1253	2096	3446	3907	2983	7648	6,96	58	1890
1	4	9	21	44	155	286	172	112	277	6,82	64	1891
2	2	4	2	3	10	11	10	12	48	7,05	55	1892
2	2	3	2	3	15	25	28	11	55	7,05	53	1893
73	68	213	406	1058	2385	3928	3647	3115	8039	7,05	60	1894
78	76	229	431	1108	2565	4250	3857	3250	8419	7,04	61	1895
9	7	28	33	36	28	37	48	30	91	5,84	46	1896
3	6	25	30	29	48	36	30	30	133	6,72	54	1897
3	1	4	1	5	14	5	12	8	49	6,90	44	1898
38	41	144	242	340	446	495	582	516	2671	7,52	52	1899
53	55	201	306	410	536	573	672	584	2944	7,38	52	1900
7	7	18	52	73	54	76	56	60	224	6,64	44	1901
8	6	24	57	53	50	53	55	74	222	6,94	47	1902
–	–	6	18	18	17	6	24	17	118	7,80	40	1903
116	130	466	885	1180	1344	1599	1944	1905	10770	7,69	51	1904
131	143	514	1012	1324	1465	1734	2079	2056	11334	7,64	50	1905
6	6	35	68	89	103	96	103	78	301	6,46	53	1906
1	3	4	13	9	9	15	10	9	57	7,51	54	1907
2	1	6	6	13	20	19	22	26	127	7,42	51	1908
58	84	299	561	885	1151	1518	1591	1536	9268	7,95	53	1909
67	94	344	648	996	1283	1648	1726	1649	9753	7,87	53	1910
2	1	8	8	26	40	50	52	42	107	6,74	57	1911
1	–	–	3	3	4	8	9	7	23	7,25	56	1912
1	1	3	2	2	8	16	13	9	70	8,04	52	1913
24	22	88	147	302	572	849	1135	899	3931	7,90	57	1914
28	24	99	160	333	624	923	1209	957	4131	7,85	57	1915
5	1	6	14	13	35	69	44	31	119	6,90	59	1916
1	–	2	4	4	2	2	4	4	30	7,65	59	1917
–	1	4	1	3	10	15	7	9	60	7,86	55	1918
25	27	92	112	221	482	837	934	843	3865	8,01	57	1919
31	29	104	131	241	529	923	989	887	4074	7,96	57	1920

Lfd. Nr.	Mieten- stufe	Bezugsfertigkeit der Wohnung	Ausstattung der Wohnung mit Sammelheizung (SH) sowie Bad/Duschraum (Bad) bzw. sonstiger Ausstattung	Haushalte insgesamt	davon mit einer monatlichen Miete bzw. Belastung je						
					unter	2,00	2,25	2,50	2,75	3,00	3,25
					2,00	2,25	2,50	2,75	3,00	3,25	3,50

## Besonderer

1921	Insgesamt	ohne SH und ohne Bad	35187	278	206	219	316	388	567	556
1922		ohne SH, aber mit Bad	36999	662	469	586	904	1010	1480	1723
1923		mit SH, aber ohne Bad	11248	95	55	52	72	125	155	167
1924		mit SH und mit Bad	1079890	3270	2230	3142	4839	6254	8514	10971
1925		Zusammen	1163324	4305	2960	3999	6131	7777	10716	13417

## allgemeines Wohn

1926	Insgesamt	ohne SH und ohne Bad	18228	1195	331	489	593	710	904	906
1927		ohne SH, aber mit Bad	72360	5243	1386	1842	2485	3140	3919	4528
1928		mit SH, aber ohne Bad	33586	1536	232	271	411	518	708	843
1929		mit SH und mit Bad	2101910	26679	7679	10025	13470	16907	21569	26333
1930		Zusammen	2226084	34653	9628	12627	16959	21275	27100	32610

## Mietzuschuss

1931	Insgesamt	ohne SH und ohne Bad	16706	390	287	460	560	678	863	870
1932		ohne SH, aber mit Bad	64807	1096	1026	1483	2141	2842	3667	4277
1933		mit SH, aber ohne Bad	31623	288	174	232	367	473	655	809
1934		mit SH und mit Bad	1965786	3925	3085	5397	8477	11683	16032	20824
1935		Zusammen	2078922	5699	4572	7572	11545	15676	21217	26780

am 31.12.2003

monatlichen Miete bzw. Belastung sowie durchschnittlicher Miete je m<sup>2</sup> Wohnfläche und durchschnittlicher Wohnfläche am 31.12.2003

m <sup>2</sup> Wohnfläche von ... bis unter ... €										durchschnittliche		Lfd. Nr.
3,50 -	3,75 -	4,00 -	4,50 -	5,00 -	5,50 -	6,00 -	6,50 -	7,00 -	7,50 oder mehr	monatliche Miete bzw. Belastung in € je m <sup>2</sup>	Wohnfläche in m <sup>2</sup>	
3,75	4,00	4,50	5,00	5,50	6,00	6,50	7,00	7,50				

Mietzuschuss

703	790	2101	2916	4688	5722	5526	3622	1913	4676	5,78	58	1921
2212	2405	5561	5175	4424	3387	2443	1430	954	2174	4,64	58	1922
244	281	762	1150	1629	1844	1280	810	591	1936	5,73	55	1923
15134	20914	71541	118372	162328	168658	150460	108580	68996	155687	5,83	59	1924
18293	24390	79965	127613	173069	179611	159709	114442	72454	164473	5,79	59	1925

geld insgesamt

1121	1025	2011	1767	1717	1288	856	461	372	2482	4,53	55	1926
4957	5090	10926	8905	6690	4856	3269	1783	1000	2341	3,98	63	1927
1074	1211	2864	3128	2672	2028	1591	1058	747	12694	5,61	44	1928
35021	48119	159779	249975	338289	337795	263055	164344	98514	284357	5,54	62	1929
42173	55445	175580	263775	349368	345967	268771	167646	100633	301874	5,48	62	1930

insgesamt

1075	988	1950	1693	1656	1242	809	436	346	2403	4,74	52	1931
4744	4908	10616	8665	6527	4745	3174	1721	965	2210	4,27	58	1932
1025	1170	2775	3065	2625	1981	1569	1041	734	12640	6,06	41	1933
29268	42453	148708	239423	328696	329541	256017	158511	93964	269782	5,71	58	1934
36112	49519	164049	252846	339504	337509	261569	161709	96009	287035	5,66	58	1935

**3 Wohngeld insgesamt**

3.6 Haushalte mit Wohngeld nach Mietenstufe der Gemeinde, Bezugsfertigkeit und Ausstattung der Wohnung, der Höhe der

Lfd. Nr.	Mieten- stufe	Bezugsfertigkeit der Wohnung	Ausstattung der Wohnung mit Sammelheizung (SH) sowie Bad/Duschraum (Bad) bzw. sonstiger Ausstattung	Haushalte  insgesamt	davon mit einer monatlichen Miete bzw. Belastung je						
					unter	2,00	2,25	2,50	2,75	3,00	3,25
					2,00	2,25	2,50	2,75	3,00	3,25	3,50
Lastenzuschuss											
Zu											
2566	I-VI	bis 20.6.1948	ohne SH und ohne Bad	710	544	17	11	12	10	13	12
2567			ohne SH, aber mit Bad	4310	2547	198	188	183	152	138	141
2568			mit SH, aber ohne Bad	834	581	19	13	16	19	15	13
2569			mit SH und mit Bad	26018	7537	1085	1150	1227	1238	1310	1186
2570			Zusammen	31872	11209	1319	1362	1438	1419	1476	1352
2571		21.6.1948 1)-1965	ohne SH und ohne Bad	341	204	9	11	11	5	11	8
2572			ohne SH, aber mit Bad	1622	933	64	69	61	42	42	54
2573			mit SH, aber ohne Bad	844	568	36	15	17	15	24	12
2574			mit SH und mit Bad	22925	6037	912	860	814	817	868	860
2575			Zusammen	25732	7742	1021	955	903	879	945	934
2576		1966 - 1977	ohne SH und ohne Bad	72	19	5	-	3	4	4	-
2577			ohne SH, aber mit Bad	485	248	35	28	24	27	14	9
2578			mit SH, aber ohne Bad	128	68	2	5	4	6	5	4
2579			mit SH und mit Bad	15101	3222	868	602	572	551	538	551
2580			Zusammen	15786	3557	910	635	603	588	561	564
2581		1978 - 1991	ohne SH und ohne Bad	98	24	6	2	2	1	4	7
2582			ohne SH, aber mit Bad	819	345	52	62	56	56	44	34
2583			mit SH, aber ohne Bad	80	25	1	2	3	4	4	2
2584			mit SH und mit Bad	22356	3537	921	1055	1201	1179	1191	1071
2585			Zusammen	23353	3931	980	1121	1262	1240	1243	1114
2586		1992 und später	ohne SH und ohne Bad	301	14	7	5	5	12	9	9
2587			ohne SH, aber mit Bad	317	74	11	12	20	21	14	13
2588			mit SH, aber ohne Bad	77	6	-	4	4	1	5	3
2589			mit SH und mit Bad	49724	2421	808	961	1179	1439	1630	1841
2590			Zusammen	50419	2515	826	982	1208	1473	1658	1866
2591		Zusammen	ohne SH und ohne Bad	1522	805	44	29	33	32	41	36
2592			ohne SH, aber mit Bad	7553	4147	360	359	344	298	252	251
2593			mit SH, aber ohne Bad	1963	1248	58	39	44	45	53	34
2594			mit SH und mit Bad	136124	22754	4594	4628	4993	5224	5537	5509
2595			Zusammen	147162	28954	5056	5055	5414	5599	5883	5830
in nicht öffentlich											
2596	I-VI	bis 20.6.1948	ohne SH und ohne Bad	710	544	17	11	12	10	13	12
2597			ohne SH, aber mit Bad	4310	2547	198	188	183	152	138	141
2598			mit SH, aber ohne Bad	834	581	19	13	16	19	15	13
2599			mit SH und mit Bad	26018	7537	1085	1150	1227	1238	1310	1186
2600			Zusammen	31872	11209	1319	1362	1438	1419	1476	1352
2601		21.6.1948 1)-1965	ohne SH und ohne Bad	330	198	9	11	11	5	11	8
2602			ohne SH, aber mit Bad	1606	925	63	69	61	41	42	54
2603			mit SH, aber ohne Bad	706	481	24	14	14	10	23	11
2604			mit SH und mit Bad	21497	5718	835	802	775	781	810	820
2605			Zusammen	24139	7322	931	896	861	837	886	893
2606		1966 - 1977	ohne SH und ohne Bad	70	18	5	-	3	3	4	-
2607			ohne SH, aber mit Bad	478	245	35	27	22	27	14	9
2608			mit SH, aber ohne Bad	112	62	2	3	3	6	3	4
2609			mit SH und mit Bad	13733	3028	766	548	522	490	493	489
2610			Zusammen	14393	3353	808	578	550	526	514	502
2611		1978 - 1991	ohne SH und ohne Bad	75	23	5	2	2	1	4	4
2612			ohne SH, aber mit Bad	818	345	52	62	56	56	44	34
2613			mit SH, aber ohne Bad	67	20	1	2	3	4	2	2
2614			mit SH und mit Bad	20602	3438	877	1018	1169	1132	1136	1020
2615			Zusammen	21562	3826	935	1084	1230	1193	1186	1060
2616		1992 und später	ohne SH und ohne Bad	163	10	4	2	5	7	5	7
2617			ohne SH, aber mit Bad	311	74	11	12	19	21	13	11
2618			mit SH, aber ohne Bad	54	6	-	3	2	1	2	3
2619			mit SH und mit Bad	39860	2171	694	808	994	1187	1385	1501
2620			Zusammen	40388	2261	709	825	1020	1216	1405	1522
2621		Zusammen	ohne SH und ohne Bad	1348	793	40	26	33	26	37	31
2622			ohne SH, aber mit Bad	7523	4136	359	358	341	297	251	249
2623			mit SH, aber ohne Bad	1773	1150	46	35	38	40	45	33
2624			mit SH und mit Bad	121710	21892	4257	4326	4687	4828	5134	5016
2625			Zusammen	132354	27971	4702	4745	5099	5191	5467	5329
in öffentlich											
2626	I-VI	bis 20.6.1948	ohne SH und ohne Bad	-	-	-	-	-	-	-	-
2627			ohne SH, aber mit Bad	-	-	-	-	-	-	-	-
2628			mit SH, aber ohne Bad	-	-	-	-	-	-	-	-
2629			mit SH und mit Bad	-	-	-	-	-	-	-	-
2630			Zusammen	-	-	-	-	-	-	-	-
2631		21.6.1948 1)-1965	ohne SH und ohne Bad	11	6	-	-	-	-	-	-
2632			ohne SH, aber mit Bad	16	8	1	-	-	1	-	-
2633			mit SH, aber ohne Bad	138	87	12	1	3	5	1	1
2634			mit SH und mit Bad	1428	319	77	58	39	36	58	40
2635			Zusammen	1593	420	90	59	42	42	59	41
2636		1966 - 1977	ohne SH und ohne Bad	2	1	-	-	-	1	-	-
2637			ohne SH, aber mit Bad	7	3	-	1	2	-	-	-
2638			mit SH, aber ohne Bad	16	6	-	2	1	-	2	-
2639			mit SH und mit Bad	1368	194	102	54	50	61	45	62
2640			Zusammen	1393	204	102	57	53	62	47	62
2641		1978 - 1991	ohne SH und ohne Bad	23	1	1	-	-	-	-	3
2642			ohne SH, aber mit Bad	1	-	-	-	-	-	-	-
2643			mit SH, aber ohne Bad	13	5	-	-	-	-	2	-
2644			mit SH und mit Bad	1754	99	44	37	32	47	55	51
2645			Zusammen	1791	105	45	37	32	47	57	54
2646		1992 und später	ohne SH und ohne Bad	138	4	3	3	-	5	4	2
2647			ohne SH, aber mit Bad	6	-	-	-	1	-	1	2
2648			mit SH, aber ohne Bad	23	-	-	1	2	-	3	-
2649			mit SH und mit Bad	9864	250	114	153	185	252	245	340
2650			Zusammen	10031	254	117	157	188	257	253	344
2651		Zusammen	ohne SH und ohne Bad	174	12	4	3	-	6	4	5
2652			ohne SH, aber mit Bad	30	11	1	1	3	1	1	2
2653			mit SH, aber ohne Bad	190	98	12	4	6	5	8	1
2654			mit SH und mit Bad	14414	862	337	302	306	396	403	493
2655			Zusammen	14808	983	354	310	315	408	416	501

1) im Land Berlin 24.6.1948, im Saarland 1.4.1948

am 31.12.2003

monatlichen Miete bzw. Belastung sowie durchschnittlicher Miete je m<sup>2</sup> Wohnfläche und durchschnittlicher Wohnfläche am 31.12.2003

m <sup>2</sup> Wohnfläche von ... bis unter ... €										durchschnittliche		Lfd. Nr.
3,50 – 3,75	3,75 – 4,00	4,00 – 4,50	4,50 – 5,00	5,00 – 5,50	5,50 – 6,00	6,00 – 6,50	6,50 – 7,00	7,00 – 7,50	7,50 oder mehr	monatliche Miete bzw. Belastung in € je m <sup>2</sup>	Wohnfläche in m <sup>2</sup>	

zusammen

sammen

17	9	18	14	7	7	3	2	5	9	2,21	86	2566
109	98	153	127	79	58	40	28	18	53	2,44	102	2567
20	16	33	19	16	19	9	8	6	12	2,46	95	2568
1227	1035	1946	1602	1312	1019	788	604	436	1316	3,48	112	2569
1373	1158	2150	1762	1414	1103	840	642	465	1390	3,30	110	2570
7	10	16	13	9	6	9	1	3	8	2,66	91	2571
51	39	73	43	37	19	33	12	9	41	2,60	97	2572
17	16	35	24	15	12	4	6	5	23	2,43	98	2573
838	874	1668	1571	1345	1138	948	776	616	1983	3,86	107	2574
913	939	1792	1651	1406	1175	994	795	633	2055	3,73	105	2575
4	4	2	4	6	4	4	2	1	6	3,78	99	2576
10	16	22	11	8	5	4	9	3	12	2,54	101	2577
4	2	5	6	5	5	2	1	1	3	2,84	100	2578
570	552	983	1000	946	763	708	615	481	1579	4,05	104	2579
588	574	1012	1021	965	777	718	627	486	1600	4,00	104	2580
3	2	8	5	6	2	8	3	6	9	4,14	108	2581
26	22	36	33	17	14	5	7	1	9	2,60	106	2582
5	4	8	9	3	2	2	1	–	5	3,48	111	2583
1107	984	1820	1569	1369	1178	962	791	567	1854	4,02	117	2584
1141	1012	1872	1616	1395	1196	977	802	574	1877	3,97	116	2585
15	12	17	38	33	27	23	17	11	47	5,16	123	2586
17	7	26	26	22	15	13	6	4	16	3,56	107	2587
3	3	8	5	8	9	5	1	1	11	4,78	116	2588
2011	2221	4654	4810	4621	4156	3632	3047	2450	7843	5,16	123	2589
2046	2243	4705	4879	4684	4207	3673	3071	2466	7917	5,16	123	2590
46	37	61	74	61	46	47	25	26	79	3,26	96	2591
213	182	310	240	163	111	95	62	35	131	2,55	102	2592
49	41	89	63	47	47	22	17	13	54	2,63	98	2593
5753	5666	11071	10552	9593	8254	7038	5833	4550	14575	4,34	115	2594
6061	5926	11531	10929	9864	8458	7202	5937	4624	14839	4,23	114	2595

geförderten Wohnungen

17	9	18	14	7	7	3	2	5	9	2,21	86	2596
109	98	153	127	79	58	40	28	18	53	2,44	102	2597
20	16	33	19	16	19	9	8	6	12	2,46	95	2598
1227	1035	1946	1602	1312	1019	788	604	436	1316	3,48	112	2599
1373	1158	2150	1762	1414	1103	840	642	465	1390	3,30	110	2600
5	9	15	13	9	6	9	1	3	7	2,65	91	2601
50	39	72	42	37	19	33	11	9	39	2,60	97	2602
13	14	30	19	12	11	3	5	4	18	2,43	97	2603
799	807	1549	1463	1251	1059	884	730	557	1857	3,85	107	2604
867	869	1666	1537	1309	1095	929	747	573	1921	3,72	105	2605
4	4	2	4	6	4	4	2	1	6	3,86	97	2606
10	16	22	11	8	5	4	9	3	11	2,53	101	2607
4	2	5	5	4	3	2	1	1	2	2,79	100	2608
515	500	876	900	846	683	639	560	436	1442	4,04	104	2609
533	522	905	920	864	695	649	572	441	1461	3,98	104	2610
2	1	4	4	2	1	5	2	5	8	3,93	105	2611
26	22	36	33	16	14	5	7	1	9	2,60	106	2612
3	4	8	7	2	2	1	1	–	5	3,52	108	2613
1050	925	1685	1395	1216	1007	813	670	466	1585	3,91	117	2614
1081	952	1733	1439	1236	1024	824	680	472	1607	3,87	116	2615
7	8	4	18	14	14	13	8	5	32	5,17	122	2616
16	7	26	26	22	14	13	6	4	16	3,55	106	2617
3	3	2	3	6	9	3	1	1	6	4,58	114	2618
1633	1842	3697	3759	3599	3238	2782	2403	1875	6292	5,11	122	2619
1659	1860	3729	3806	3641	3275	2811	2418	1885	6346	5,10	121	2620
35	31	43	53	38	32	34	15	19	62	2,98	93	2621
211	182	309	239	162	110	95	61	35	128	2,55	102	2622
43	39	78	53	40	44	18	16	12	43	2,59	97	2623
5224	5109	9753	9119	8224	7006	5906	4967	3770	12492	4,24	114	2624
5513	5361	10183	9464	8464	7192	6053	5059	3836	12725	4,12	113	2625

geförderten Wohnungen

–	–	–	–	–	–	–	–	–	–	–	–	2626
–	–	–	–	–	–	–	–	–	–	–	–	2627
–	–	–	–	–	–	–	–	–	–	–	–	2628
–	–	–	–	–	–	–	–	–	–	–	–	2629
–	–	–	–	–	–	–	–	–	–	–	–	2630
2	1	1	–	–	–	–	–	–	1	2,78	79	2631
1	–	1	1	–	–	–	1	–	2	3,33	101	2632
4	2	5	5	3	1	1	1	1	5	2,43	100	2633
39	67	119	108	94	79	64	46	59	126	4,06	107	2634
46	70	126	114	97	80	65	48	60	134	3,92	106	2635
–	–	–	–	–	–	–	–	–	–	2,09	154	2636
–	–	–	–	–	–	–	–	–	1	3,17	86	2637
–	–	–	1	1	2	–	–	–	1	3,20	104	2638
55	52	107	100	100	80	69	55	45	137	4,21	105	2639
55	52	107	101	101	82	69	55	45	139	4,19	105	2640
1	1	4	1	4	1	3	1	1	1	4,75	118	2641
–	–	–	–	1	–	–	–	–	–	5,11	37	2642
2	–	–	2	1	–	1	–	–	–	3,28	122	2643
57	59	135	174	153	171	149	121	101	269	5,24	119	2644
60	60	139	177	159	172	153	122	102	270	5,21	119	2645
8	4	13	20	19	13	10	9	6	15	5,16	124	2646
1	–	–	–	–	1	–	–	–	–	3,70	121	2647
–	–	6	2	2	–	2	–	–	5	5,22	122	2648
378	379	957	1051	1022	918	850	644	575	1551	5,38	129	2649
387	383	976	1073	1043	932	862	653	581	1571	5,38	129	2650
11	6	18	21	23	14	13	10	7	17	4,96	121	2651
2	–	1	1	1	1	–	1	–	3	3,41	99	2652
6	2	11	10	7	3	4	1	1	11	2,96	105	2653
529	557	1318	1433	1369	1248	1132	866	780	2083	5,16	123	2654
548	565	1348	1465	1400	1266	1149	878	788	2114	5,13	123	2655

**Die folgenden Tabellen  
4.1 bis 4.8.  
beziehen sich ausschließlich auf das  
Allgemeine Wohngeld**



#### 4 allgemeines Wohngeld am 31.12.2003

4.1 Haushalte mit allgemeinem Wohngeld nach der Höhe des monatlichen Wohngeldes sowie monatlicher Wohngeldanspruch jeweils nach der Haushaltsgröße und monatlichem Gesamteinkommen

Haushalte mit ... Personen	Monatliches Gesamt- einkommen a)		Durch- schnittl. monatl. Gesamt- eink.a)	Haushalte insgesamt	davon mit monatlichem Wohngeld von ... bis unter ... €										Durch- schnittl. monatl. Wohngeld- anspruch
	über ... €	bis ... €			unter 25	25 - 50	50 - 75	75 - 100	100 - 125	125 - 150	150 - 200	200 - 250	250 - 300	300 oder mehr	
	€	...	€	Anzahl											€
allgemeines Wohngeld insgesamt															
1		125	40	12939	121	292	445	889	1295	1588	4082	3446	667	114	171
		125 250	205	31309	526	1632	2606	3482	3878	4528	10557	3644	432	24	139
		250 350	307	97517	937	3345	6698	11189	15933	26006	30274	2872	244	19	130
		350 500	435	390783	6341	26382	58939	112313	107004	57392	21130	1190	90	2	98
		500	600	608023	89784	190936	184882	103044	29964	6658	2557	193	5	-	55
		Zusammen	502	1140571	97709	222587	253570	230917	158074	96172	68600	11345	1438	159	80
2		250	79	23888	381	823	1240	2042	3450	3651	4492	2982	3483	1344	167
		250 500	414	52735	598	2217	3710	4079	4232	5060	18395	11756	2454	234	160
		500 750	632	170335	3509	7851	12857	24110	39395	39388	38452	4616	149	8	121
		750	871	161310	24041	44946	44851	31698	12769	2504	479	19	3	-	58
		Zusammen	666	408268	28529	55837	62658	61929	59846	50603	61818	19373	6089	1586	104
3		500	294	29529	159	501	1035	1775	2333	2841	5964	5694	5702	3525	201
		500 750	640	64915	372	1341	2548	3080	4241	6679	25693	17085	3504	372	173
		750 1000	875	88808	1129	3131	6196	13860	21662	20428	20101	2187	97	17	122
		1000	1123	70973	10531	20585	20250	13008	5116	1090	332	58	3	-	58
		Zusammen	817	254225	12191	25558	30029	31723	33352	31038	52090	25024	9306	3914	126
4		500	314	9808	23	65	168	277	420	618	1377	1253	1567	4040	264
		500 750	652	30334	39	181	347	611	758	1169	4137	7517	9549	6026	243
		750 1000	881	54300	118	374	749	1238	2244	3857	14832	20244	9167	1477	203
		1000 1250	1126	62941	322	995	2231	4720	8996	13571	24703	6811	574	18	149
		1250 1500	1370	52566	1337	5284	10812	14439	11855	6442	2315	80	2	-	90
		1500	1587	23480	6274	9690	5778	1483	219	25	8	1	1	1	41
		Zusammen	1074	233429	8113	16589	20085	22768	24492	25682	47372	35906	20860	11562	155
5		500	321	3083	5	9	24	50	77	98	345	368	366	1741	312
		500 750	654	10999	5	31	62	120	195	244	811	1600	2434	5497	291
		750 1000	882	22159	29	95	150	269	420	688	2806	5272	6785	5645	254
		1000 1250	1128	26519	54	207	339	691	1253	1975	7260	9406	4493	841	203
		1250 1500	1374	25196	148	503	1091	1982	3614	5060	9392	3133	268	5	148
		1500	1678	27207	2370	5191	5830	5806	4313	2668	982	45	1	1	78
		Zusammen	1198	115163	2611	6036	7496	8918	9872	10733	21596	19824	14347	13730	183
6 o. mehr		500	263	1985	3	8	8	23	28	40	142	179	184	1370	383
		500 1000	801	17942	17	40	58	122	177	236	902	1764	2664	11962	343
		1000 1500	1248	28461	43	157	266	492	794	1212	4360	6527	6456	8154	260
		1500 2000	1722	20257	217	807	1470	2228	2602	2836	4723	2528	1165	1681	168
		2000	2225	5783	619	1197	966	674	515	378	494	288	200	452	117
	Zusammen	1319	74428	899	2209	2768	3539	4116	4702	10621	11286	10669	23619	247	
davon															
6			1279	44864	658	1627	2031	2590	2969	3395	7379	7519	6668	10028	216
7			1334	16595	164	391	515	673	794	938	2246	2471	2503	5900	253
8			1401	6902	53	118	146	189	242	256	693	866	991	3348	295
9			1397	3059	20	38	39	46	69	86	175	268	307	2011	362
10 o. mehr			1565	3008	4	35	37	41	42	27	128	162	200	2332	464
Insgesamt		125	28	37997	487	1122	1629	2626	4554	5791	10167	5644	3135	2842	175
		125 250	200	45233	627	1871	3040	4361	5123	5829	12842	6185	3083	2272	161
		250 350	307	114285	1058	3699	7469	12419	17296	27200	32891	6918	3055	2280	141
		350 500	436	456061	6922	28582	62735	116713	111677	63002	40858	14637	5916	5019	110
		500 750	610	879464	88320	197859	199118	129720	74098	54114	71914	31467	16429	16425	88
		750 1000	868	339779	24043	48482	53189	48267	37681	27728	38852	29030	17928	14579	121
		1000 1250	1115	179597	14477	22736	23093	18652	15584	17016	33856	18993	8738	6452	128
		1250 1500	1367	96807	4597	7530	12258	16835	16088	12343	14510	7022	3058	2566	123
		1500 2000	1660	70979	8837	15709	13106	9526	7136	5529	5712	2574	1167	1683	91
		2000	2222	5882	684	1226	969	675	515	378	495	288	200	452	115
		Zusammen	691	2226084	150052	328816	376606	359794	289752	218930	262097	122758	62709	54570	108

a) Monatliches Gesamteinkommen ist der zwölfte Teil des nach den §§ 10 bis 13 WoGG ermittelten Einkommens aller zum Haushalt rechnenden Familienmitglieder.

#### 4 allgemeines Wohngeld am 31.12.2003

4.1 Haushalte mit allgemeinem Wohngeld nach der Höhe des monatlichen Wohngeldes sowie monatlicher Wohngeldanspruch jeweils nach der Haushaltsgröße und Besitz- bzw. Wohnverhältnis

Haushalte mit ... Personen	Besitz- bzw. Wohnverhältnis	Durch- schnittl. monatl. Gesamt- eink.a)	Haushalte insgesamt	davon mit monatlichem Wohngeld von ... bis unter ... €										Durch- schnittl. monatl. Wohngeld- anspruch
				unter	25	50	75	100	125	150	200	250	300	
				25	50	75	100	125	150	200	250	300 oder mehr		
		€	Anzahl											€
Mietzuschuss														
1		503	1108157	93614	214144	245912	225299	154911	94546	67213	10988	1376	154	80
2		666	386887	26093	51717	58772	58802	57335	48805	59725	18565	5648	1425	104
3		816	234780	10599	22620	27111	29036	31039	29267	49297	23650	8631	3530	128
4		1057	200031	5830	12349	15677	18454	20550	22189	42357	32939	19339	10347	160
5		1165	93388	1631	3998	5090	6434	7482	8444	17929	17280	12856	12244	191
6		1230	34898	391	934	1240	1629	2020	2400	5631	6149	5687	8817	228
7		1270	12353	81	192	262	375	491	615	1557	1843	1992	4945	268
8		1311	4873	23	54	66	88	121	132	407	599	726	2657	315
9		1295	1977	9	16	13	22	31	41	87	156	191	1411	382
10 o. mehr		1423	1578	3	13	10	10	12	11	47	69	95	1308	483
Insgesamt	Hauptmieter a)	684	1927597	129681	287343	327417	311653	245108	182455	230839	110416	56111	46574	108
	Untermieter	466	10941	643	1749	2280	2222	1527	1009	983	344	121	63	93
	Eigentümer im eigenen Haus b)	896	2156	154	288	299	312	246	205	291	175	88	98	124
	Heimbewohner	515	136647	7705	16492	23977	25604	27001	22497	11961	1222	169	19	94
	Mietähnliche Nutzungsbe- rechtigte in Beherbergungs- einrichtungen	424	1581	91	165	180	358	110	284	176	81	52	84	122
	Insgesamt	672	2078922	138274	306037	354153	340149	273992	206450	244250	112238	56541	46838	107
Lastenzuschuss														
1		462	32414	4095	8443	7658	5618	3163	1626	1387	357	62	5	69
2		656	21381	2436	4120	3886	3127	2511	1798	2093	808	441	161	90
3		830	19445	1592	2938	2918	2687	2313	1771	2793	1374	675	384	111
4		1179	33398	2283	4240	4408	4314	3942	3493	5015	2967	1521	1215	124
5		1339	21775	980	2038	2406	2484	2390	2289	3667	2544	1491	1486	146
6		1450	9966	267	693	791	961	949	995	1748	1370	981	1211	173
7		1521	4242	83	199	253	298	303	323	689	628	511	955	210
8		1617	2029	30	64	80	101	121	124	286	267	265	691	247
9		1585	1082	11	22	26	24	38	45	88	112	116	600	325
10 o. mehr		1721	1430	1	22	27	31	30	16	81	93	105	1024	444
Insgesamt	Eigentümer im eigenen Haus c)	1071	55351	3906	7640	7916	7092	5938	4840	7206	4434	2630	3749	131
	Wohnungs- eigentümer d)	901	91808	7872	15139	14537	12553	9822	7637	10641	6086	3538	3983	114
	Insgesamt	965	147159	11778	22779	22453	19645	15760	12477	17847	10520	6168	7732	121

a) einschl. mietähnliche Nutzungsverhältnisse

b) nach § 3 Abs. 3 Wohngeldgesetz, z.B. Eigentümer in Wohngebäuden mit mehr als zwei Wohnungen, gemischt genutzten Gebäuden, Geschäftshäusern

c) nach § 3 Abs. 3 Wohngeldgesetz. Insbesondere Eigentümer in Wohngebäuden mit mehr als zwei Wohnungen (Eigenheime)

d) einschl. Inhaber eines eigentumsähnlichen Dauerwohnrechts

# 4 allgemeines Wohngeld am 31.12.2003

4.2. Haushalte mit allgemeinem Wohngeld nach Haushaltsgröße und Anzahl der Kinder im Haushalt sowie durchschnittlichen Angaben zu Gesamteinkommen, Miete, Wohnfläche und Wohnkostenbelastung

Haushalte mit ... Personen	Haushalte insgesamt	davon mit ... Kindern a) im Haushalt									
		keine	1	2	3	4	5	6	7	8	9 o. mehr
allgemeines Wohngeld											
Anzahl											
1	1140571	1138426	2145	X	X	X	X	X	X	X	X
2	408268	209084	197831	1353	X	X	X	X	X	X	X
3	254225	52813	95427	105371	614	X	X	X	X	X	X
4	233429	42049	6440	154411	30284	245	X	X	X	X	X
5	115163	21588	779	4894	80544	7258	100	X	X	X	X
6	44864	8920	118	658	2617	30553	1942	56	X	X	X
7	16595	3526	25	92	399	1215	10670	637	31	X	X
8	6902	1583	10	19	64	235	594	4142	241	14	X
9	3059	739	1	9	12	36	120	288	1756	92	6
10 o. mehr	3008	770	2	5	2	17	22	84	218	911	977
Insgesamt	2226084	1479498	302778	266812	114536	39559	13448	5207	2246	1017	983
Durchschnittlicher monatlicher Wohngeldanspruch in €											
1	80	80	85	X	X	X	X	X	X	X	X
2	104	93	115	114	X	X	X	X	X	X	X
3	126	123	114	139	145	X	X	X	X	X	X
4	155	158	148	147	191	185	X	X	X	X	X
5	183	186	158	180	177	231	215	X	X	X	X
6	216	221	164	183	203	213	266	246	X	X	X
7	253	254	225	209	199	231	255	303	308	X	X
8	295	292	164	244	233	241	282	300	336	294	X
9	362	357	X	348	241	214	308	337	375	385	321
10 o. mehr	464	449	X	371	X	380	296	382	418	444	519
Insgesamt	108	89	115	144	182	217	258	303	374	436	518
Durchschnittliches Gesamteinkommen in €											
1	502	502	474	X	X	X	X	X	X	X	X
2	666	712	617	617	X	X	X	X	X	X	X
3	817	809	896	749	748	X	X	X	X	X	X
4	1074	1060	1107	1118	864	929	X	X	X	X	X
5	1198	1188	1286	1217	1224	911	1055	X	X	X	X
6	1279	1260	1464	1424	1349	1296	952	1107	X	X	X
7	1334	1338	1465	1573	1567	1444	1332	981	1049	X	X
8	1401	1424	1576	1670	1689	1647	1494	1377	1078	1518	X
9	1397	1491	X	1365	1892	2003	1629	1535	1320	1082	1645
10 o. mehr	1565	1687	X	1909	X	1935	2237	1801	1588	1407	1563
Insgesamt	691	577	717	973	1131	1230	1286	1341	1317	1380	1563
Durchschnittliche tatsächliche Miete / Belastung in €											
1	262	262	286	X	X	X	X	X	X	X	X
2	335	337	333	352	X	X	X	X	X	X	X
3	402	394	411	396	423	X	X	X	X	X	X
4	471	472	460	474	457	486	X	X	X	X	X
5	525	529	503	514	526	505	566	X	X	X	X
6	567	568	542	566	560	570	539	567	X	X	X
7	613	611	597	650	593	616	616	575	598	X	X
8	662	661	607	737	630	645	665	665	629	789	X
9	709	701	X	600	631	656	708	727	713	692	722
10 o. mehr	808	795	X	857	X	816	798	750	783	787	847
Insgesamt	338	291	360	444	509	560	607	658	709	778	846
Durchschnittliche berücksichtigungsfähige Miete / Belastung in €											
1	230	230	232	X	X	X	X	X	X	X	X
2	295	297	293	298	X	X	X	X	X	X	X
3	354	349	363	348	360	X	X	X	X	X	X
4	416	418	415	419	400	420	X	X	X	X	X
5	467	470	461	468	468	446	469	X	X	X	X
6	510	511	507	514	514	511	483	500	X	X	X
7	551	552	557	570	545	556	552	519	550	X	X
8	598	600	536	638	595	598	610	597	562	655	X
9	645	645	X	583	619	631	645	664	644	607	653
10 o. mehr	727	723	X	794	X	731	745	719	717	701	757
Insgesamt	298	256	318	392	451	500	545	592	641	692	757
Durchschnittliche Wohnfläche in m²											
1	46	46	56	X	X	X	X	X	X	X	X
2	64	64	64	74	X	X	X	X	X	X	X
3	75	72	76	77	83	X	X	X	X	X	X
4	87	85	85	88	89	94	X	X	X	X	X
5	98	95	93	94	98	99	105	X	X	X	X
6	106	102	99	101	104	108	107	100	X	X	X
7	116	110	110	114	111	115	118	115	121	X	X
8	124	118	107	120	115	120	124	127	125	155	X
9	136	127	X	112	129	139	127	137	139	139	169
10 o. mehr	154	146	X	138	X	168	143	143	142	152	166
Insgesamt	62	52	68	83	96	106	117	126	138	150	166
Durchschnittliche Wohnkostenbelastung vor Wohngeld in % b)											
1	50,1	50,1	44,7	X	X	X	X	X	X	X	X
2	44,1	45,9	42,3	37,5	X	X	X	X	X	X	X
3	39,3	47,1	38,6	36,9	34,3	X	X	X	X	X	X
4	34,7	43,7	35,5	33,0	33,9	30,3	X	X	X	X	X
5	33,0	43,8	33,9	33,0	31,0	31,9	29,6	X	X	X	X
6	31,4	44,1	32,4	31,8	30,3	29,2	29,7	26,5	X	X	X
7	30,8	44,4	34,8	33,4	28,6	29,0	28,3	28,4	26,1	X	X
8	30,4	44,8	33,9	36,5	28,2	27,5	28,2	27,6	27,3	27,0	X
9	30,8	44,9	X	34,0	26,5	24,0	28,2	28,0	28,1	27,8	22,1
10 o. mehr	29,7	44,8	X	35,8	X	29,8	25,1	26,1	27,6	28,0	25,5
Insgesamt	41,6	48,6	40,7	34,3	31,6	29,6	28,5	27,7	28,0	28,0	25,5
Durchschnittliche Wohnkostenbelastung nach Wohngeld in % b)											
1	34,9	34,9	31,4	X	X	X	X	X	X	X	X
2	30,4	33,2	27,7	25,3	X	X	X	X	X	X	X
3	26,9	32,5	27,9	24,0	22,6	X	X	X	X	X	X
4	23,3	29,1	24,0	22,8	19,7	18,7	X	X	X	X	X
5	21,5	28,4	23,3	21,5	20,5	17,3	18,4	X	X	X	X
6	19,5	27,0	22,6	21,5	19,4	18,3	15,0	15,0	X	X	X
7	18,0	26,0	21,7	22,7	18,9	18,1	16,6	13,4	12,7	X	X
8	16,8	25,0	24,7	24,5	17,8	17,2	16,2	15,2	12,7	16,9	X
9	15,1	22,0	X	14,3	16,4	16,2	15,9	15,1	13,4	12,3	12,3
10 o. mehr	12,6	19,5	X	20,3	X	15,9	15,8	12,8	12,9	12,2	9,9
Insgesamt	28,3	33,8	27,6	23,1	20,3	18,1	16,4	14,9	13,2	12,3	9,9

a) Personen, für die Kindergeld nach dem Einkommensteuergesetz oder nach dem Bundeskindergeldgesetz geleistet wird

b) bereinigt um unplausible Wohnkostenbelastung

# 4 allgemeines Wohngeld am 31.12.2003

4.2. Haushalte mit allgemeinem Wohngeld nach Haushaltsgröße und Anzahl der Kinder im Haushalt sowie durchschnittlichen Angaben zu Gesamteinkommen, Miete, Wohnfläche und Wohnkostenbelastung

Haushalte mit ... Personen	Haushalte insgesamt	davon mit ... Kindern a) im Haushalt									
		keine	1	2	3	4	5	6	7	8	9 o. mehr
Mietzuschuss											
Anzahl											
1	1108157	1106069	2088	X	X	X	X	X	X	X	X
2	386887	196118	189468	1301	X	X	X	X	X	X	X
3	234780	49161	87306	97733	580	X	X	X	X	X	X
4	200031	37330	5785	129620	27072	224	X	X	X	X	X
5	93388	18085	710	4270	63976	6266	81	X	X	X	X
6	34898	7297	105	568	2160	23057	1663	48	X	X	X
7	12353	2876	21	83	317	933	7584	515	24	X	X
8	4873	1222	9	17	53	185	438	2749	190	10	X
9	1977	555	1	8	8	27	88	200	1031	58	1
10 o. mehr	1578	477	2	4	1	11	19	61	142	448	413
Insgesamt	2078922	1419190	285495	233604	94167	30703	9873	3573	1387	516	414
Durchschnittlicher monatlicher Wohngeldanspruch in €											
1	80	80	85	X	X	X	X	X	X	X	X
2	104	94	116	114	X	X	X	X	X	X	X
3	128	124	115	140	145	X	X	X	X	X	X
4	160	162	152	152	193	190	X	X	X	X	X
5	191	195	162	186	186	235	220	X	X	X	X
6	228	232	167	187	211	226	271	254	X	X	X
7	268	265	227	214	212	245	273	305	317	X	X
8	315	305	169	261	241	249	307	324	349	331	X
9	382	373	X	376	244	233	337	352	402	381	465
10 o. mehr	483	447	X	X	X	335	314	391	470	478	563
Insgesamt	107	89	116	148	189	228	274	323	400	464	563
Durchschnittliches Gesamteinkommen in €											
1	503	503	474	X	X	X	X	X	X	X	X
2	666	714	617	617	X	X	X	X	X	X	X
3	816	809	895	749	746	X	X	X	X	X	X
4	1057	1043	1099	1101	858	912	X	X	X	X	X
5	1165	1150	1277	1197	1192	897	1033	X	X	X	X
6	1230	1211	1471	1413	1324	1244	929	1057	X	X	X
7	1270	1289	1436	1552	1520	1384	1257	963	966	X	X
8	1311	1363	1557	1576	1644	1616	1386	1268	989	1312	X
9	1295	1430	X	1381	1706	1959	1472	1451	1173	999	789
10 o. mehr	1423	1628	X	X	X	2275	2175	1764	1394	1221	1299
Insgesamt	672	572	713	954	1098	1178	1210	1240	1167	1197	1298
Durchschnittliche tatsächliche Miete / Belastung in €											
1	263	263	284	X	X	X	X	X	X	X	X
2	333	336	330	348	X	X	X	X	X	X	X
3	396	390	404	392	416	X	X	X	X	X	X
4	455	455	452	457	448	475	X	X	X	X	X
5	502	503	495	499	503	490	545	X	X	X	X
6	541	542	534	547	546	541	524	541	X	X	X
7	582	584	595	628	579	581	583	556	589	X	X
8	627	634	581	702	607	623	635	625	598	723	X
9	671	688	X	646	559	664	669	682	664	626	577
10 o. mehr	753	755	X	X	X	809	762	749	748	722	783
Insgesamt	328	288	356	430	488	532	577	619	662	711	783
Durchschnittliche berücksichtigungsfähige Miete / Belastung in €											
1	231	231	232	X	X	X	X	X	X	X	X
2	296	299	294	298	X	X	X	X	X	X	X
3	355	351	364	349	360	X	X	X	X	X	X
4	417	417	418	420	401	421	X	X	X	X	X
5	466	467	464	469	468	446	468	X	X	X	X
6	509	508	507	515	517	510	483	494	X	X	X
7	550	550	548	574	548	553	551	518	539	X	X
8	595	597	522	624	586	602	607	595	556	636	X
9	639	650	X	627	541	644	637	647	635	585	577
10 o. mehr	715	713	X	X	X	761	735	725	710	688	743
Insgesamt	294	255	318	391	450	498	543	588	630	676	742
Durchschnittliche Wohnfläche in m²											
1	44	44	55	X	X	X	X	X	X	X	X
2	62	61	62	72	X	X	X	X	X	X	X
3	73	70	72	74	81	X	X	X	X	X	X
4	82	81	81	82	85	91	X	X	X	X	X
5	91	89	89	89	91	94	99	X	X	X	X
6	98	95	95	97	97	99	101	97	X	X	X
7	106	102	106	110	103	106	108	108	104	X	X
8	113	108	101	116	107	113	114	115	115	150	X
9	121	116	X	112	122	117	117	126	124	125	102
10 o. mehr	135	128	X	X	X	148	140	137	130	134	145
Insgesamt	58	49	66	79	90	98	107	115	123	133	145
Durchschnittliche Wohnkostenbelastung vor Wohngeld in % b)											
1	50,1	50,1	44,4	X	X	X	X	X	X	X	X
2	43,8	45,6	42,1	37,1	X	X	X	X	X	X	X
3	38,8	46,6	38,1	36,5	33,9	X	X	X	X	X	X
4	34,0	42,9	35,2	32,2	33,3	29,9	X	X	X	X	X
5	32,2	43,0	33,6	32,5	30,2	31,2	29,0	X	X	X	X
6	30,9	43,8	31,8	30,9	30,0	28,4	29,3	25,9	X	X	X
7	30,5	44,0	35,1	32,6	28,5	28,1	27,8	27,8	26,7	X	X
8	30,3	44,8	32,7	36,4	27,8	26,9	28,1	27,2	27,0	26,5	X
9	31,2	45,6	X	36,1	25,3	24,8	28,5	27,2	27,8	26,0	23,8
10 o. mehr	30,4	43,8	X	X	X	26,5	24,5	26,3	28,3	27,5	26,0
Insgesamt	41,8	48,5	40,4	33,7	30,9	28,9	28,0	27,2	27,8	27,3	26,0
Durchschnittliche Wohnkostenbelastung nach Wohngeld in % b)											
1	34,8	34,8	31,1	X	X	X	X	X	X	X	X
2	30,1	32,9	27,4	25,0	X	X	X	X	X	X	X
3	26,3	31,8	27,2	23,4	22,1	X	X	X	X	X	X
4	22,1	27,6	23,4	21,4	19,0	18,0	X	X	X	X	X
5	20,0	26,3	22,6	20,4	19,0	16,3	17,3	X	X	X	X
6	17,9	25,0	21,9	20,3	18,4	16,5	14,1	13,7	X	X	X
7	16,4	24,1	21,7	21,5	18,1	16,2	14,8	12,5	12,3	X	X
8	15,1	23,2	23,2	22,9	16,8	16,2	14,5	13,1	11,2	14,4	X
9	13,4	20,9	X	15,1	14,3	16,1	14,1	13,2	11,0	10,2	4,6
10 o. mehr	10,9	17,8	X	X	X	15,5	14,4	12,6	10,5	9,3	7,3
Insgesamt	28,2	33,6	27,2	22,1	19,0	16,5	14,7	13,0	11,0	9,5	7,3

a) Personen, für die Kindergeld nach dem Einkommensteuergesetz oder nach dem Bundeskindergeldgesetz geleistet wird  
b) bereinigt um unplausible Wohnkostenbelastung

# 4 allgemeines Wohngeld am 31.12.2003

4.2. Haushalte mit allgemeinem Wohngeld nach Haushaltsgröße und Anzahl der Kinder im Haushalt sowie durchschnittlichen Angaben zu Gesamteinkommen, Miete, Wohnfläche und Wohnkostenbelastung

Haushalte mit ... Personen	Haushalte insgesamt	davon mit ... Kindern a) im Haushalt									
		keine	1	2	3	4	5	6	7	8	9 o. mehr
Lastenzuschuss											
Anzahl											
1	32414	32357	57	X	X	X	X	X	X	X	X
2	21381	12966	8363	52	X	X	X	X	X	X	X
3	19445	3652	8121	7638	34	X	X	X	X	X	X
4	33398	4719	655	24791	3212	21	X	X	X	X	X
5	21775	3503	69	624	16568	992	19	X	X	X	X
6	9966	1623	13	90	457	7496	279	8	X	X	X
7	4242	650	4	9	82	282	3086	122	7	X	X
8	2029	361	1	2	11	50	156	1393	51	4	X
9	1082	184	-	1	4	9	32	88	725	34	5
10 o. mehr	1430	293	-	1	1	6	3	23	76	463	564
Insgesamt	147162	60308	17283	33208	20369	8856	3575	1634	859	501	569
Durchschnittlicher monatlicher Wohngeldanspruch in €											
1	69	69	88	X	X	X	X	X	X	X	X
2	90	79	108	110	X	X	X	X	X	X	X
3	111	104	97	128	140	X	X	X	X	X	X
4	124	122	114	118	171	142	X	X	X	X	X
5	146	140	116	143	144	210	195	X	X	X	X
6	173	171	139	156	162	173	235	195	X	X	X
7	210	205	X	156	150	184	211	295	280	X	X
8	247	249	X	X	197	208	214	251	288	199	X
9	325	309	-	X	X	156	228	303	336	393	292
10 o. mehr	444	453	-	X	X	463	X	359	320	411	487
Insgesamt	121	90	103	121	148	177	213	259	331	408	485
Durchschnittliches Gesamteinkommen in €											
1	462	462	471	X	X	X	X	X	X	X	X
2	656	689	605	617	X	X	X	X	X	X	X
3	830	801	915	754	775	X	X	X	X	X	X
4	1179	1195	1178	1210	921	1113	X	X	X	X	X
5	1339	1387	1378	1350	1348	997	1152	X	X	X	X
6	1450	1478	1404	1492	1471	1456	1086	1407	X	X	X
7	1521	1557	X	1772	1750	1643	1514	1057	1331	X	X
8	1617	1630	X	X	1907	1763	1797	1591	1410	2035	X
9	1585	1674	-	X	X	2137	2059	1728	1530	1225	1816
10 o. mehr	1721	1784	-	X	X	1312	X	1899	1950	1588	1756
Insgesamt	965	699	776	1108	1285	1412	1497	1562	1558	1567	1757
Durchschnittliche tatsächliche Miete / Belastung in €											
1	254	253	357	X	X	X	X	X	X	X	X
2	369	359	385	441	X	X	X	X	X	X	X
3	468	458	483	457	529	X	X	X	X	X	X
4	568	602	522	567	536	604	X	X	X	X	X
5	625	666	579	621	618	603	651	X	X	X	X
6	662	683	602	687	628	660	624	726	X	X	X
7	701	729	X	855	646	733	695	655	629	X	X
8	746	752	X	X	744	724	752	743	745	955	X
9	778	738	-	X	X	635	815	830	782	807	751
10 o. mehr	869	861	-	X	X	829	X	751	849	849	893
Insgesamt	482	364	437	543	606	656	693	741	784	847	892
Durchschnittliche berücksichtigungsfähige Miete / Belastung in €											
1	194	194	225	X	X	X	X	X	X	X	X
2	271	266	278	293	X	X	X	X	X	X	X
3	337	332	343	334	363	X	X	X	X	X	X
4	412	421	390	414	392	412	X	X	X	X	X
5	471	484	430	467	470	444	472	X	X	X	X
6	514	524	508	511	500	514	479	535	X	X	X
7	556	565	X	540	534	566	555	526	589	X	X
8	604	612	X	X	636	587	617	602	584	701	X
9	656	630	-	X	X	593	668	704	658	646	668
10 o. mehr	741	739	-	X	X	677	X	704	731	712	768
Insgesamt	361	272	313	396	458	508	553	603	659	708	767
Durchschnittliche Wohnfläche in m²											
1	93	93	94	X	X	X	X	X	X	X	X
2	103	105	100	112	X	X	X	X	X	X	X
3	110	105	113	108	110	X	X	X	X	X	X
4	119	119	124	119	119	127	X	X	X	X	X
5	127	128	131	127	127	128	133	X	X	X	X
6	135	135	135	131	134	134	139	122	X	X	X
7	144	148	X	155	141	145	143	147	177	X	X
8	152	152	X	X	151	144	153	151	164	168	X
9	162	162	-	X	X	208	156	162	162	163	183
10 o. mehr	175	174	-	X	X	204	X	160	165	169	181
Insgesamt	114	103	107	117	126	134	143	151	162	168	181
Durchschnittliche Wohnkostenbelastung vor Wohngeld in % b)											
1	52,0	52,0	53,4	X	X	X	X	X	X	X	X
2	48,8	49,1	48,4	46,1	X	X	X	X	X	X	X
3	44,7	53,6	44,0	42,1	41,5	X	X	X	X	X	X
4	38,5	49,1	38,0	37,0	38,0	33,7	X	X	X	X	X
5	35,8	47,1	36,5	36,6	33,9	36,0	32,4	X	X	X	X
6	33,1	45,4	37,1	37,3	31,9	31,2	31,9	29,6	X	X	X
7	31,4	45,7	X	40,6	28,7	31,4	29,5	31,1	24,4	X	X
8	30,4	45,0	X	X	30,0	29,5	28,3	28,4	28,0	27,9	X
9	30,2	43,1	-	X	X	22,0	27,7	29,8	28,5	30,4	21,9
10 o. mehr	29,1	46,3	-	X	X	38,1	X	25,5	26,6	28,4	25,2
Insgesamt	39,2	49,8	45,4	37,9	34,3	31,6	29,6	28,6	28,3	28,6	25,2
Durchschnittliche Wohnkostenbelastung nach Wohngeld in % b)											
1	37,7	37,7	40,3	X	X	X	X	X	X	X	X
2	36,8	38,3	34,8	34,6	X	X	X	X	X	X	X
3	34,1	41,4	35,2	30,3	30,5	X	X	X	X	X	X
4	30,1	39,1	29,7	29,3	25,8	25,8	X	X	X	X	X
5	27,4	37,2	29,2	28,2	26,0	23,5	22,7	X	X	X	X
6	24,4	34,0	28,5	28,8	23,7	23,1	19,9	21,6	X	X	X
7	22,0	32,8	X	33,2	22,0	23,6	20,5	17,1	13,5	X	X
8	20,3	30,1	X	X	22,0	21,1	20,2	18,8	17,2	22,1	X
9	17,6	25,0	-	X	X	16,6	20,0	18,9	16,3	15,6	13,4
10 o. mehr	14,2	22,0	-	X	X	16,8	X	13,3	16,6	14,7	11,5
Insgesamt	29,4	37,5	34,7	29,4	25,9	23,1	20,5	18,6	16,3	14,8	11,5

a) Personen, für die Kindergeld nach dem Einkommensteuergesetz oder nach dem Bundeskindergeldgesetz geleistet wird  
b) bereinigt um unplausible Wohnkostenbelastung

**4 allgemeines Wohngeld**  
4.3 Haushalte mit allgemeinem Wohngeld nach Haushaltsgesamteinkommen, Miete, Wohnfl

Lfd. Nr.	Haushalte mit ... Personen	Insgesamt	davon								
			Erwerbstätige				Arbeits- lose	Nichterwerbspersonen			
			Selb- ständige	Beamte	Ange- stellte	Arbei- ter		Rent- ner	Pen- sio- näre	Stu- den- ten	Son- stige
Allgemeines Wohn An											
337	1	1140571	6976	1052	30950	68500	417816	450232	578	23555	140912
338	2	408268	5392	398	39167	52240	151264	95074	146	10726	53861
339	3	254225	4937	500	31236	57017	100266	17839	82	4532	37816
340	4	233429	5616	593	22438	85972	82112	9098	120	1698	25782
341	5	115163	2830	225	9396	51118	34872	3865	48	434	12375
342	6 o. mehr	74428	2009	105	5172	34156	20391	2410	34	112	10039
343	Insgesamt	2226084	27760	2873	138359	349003	806721	578518	1008	41057	280785
Durchschnittliches monatli											
344	1	502	356	584	538	509	498	534	537	404	417
345	2	666	533	744	744	725	666	756	711	453	444
346	3	817	691	952	920	913	802	900	932	586	626
347	4	1074	902	1269	1201	1208	980	1082	1288	770	869
348	5	1198	1007	1513	1374	1351	1022	1169	1508	891	984
349	6 o. mehr	1319	1132	1906	1560	1493	1060	1300	1761	985	1167
350	Insgesamt	691	683	933	885	999	653	598	771	459	544
Durchschnittlicher monatli											
351	1	80	118	61	71	80	75	74	75	98	110
352	2	104	138	87	95	93	103	87	95	152	140
353	3	126	161	106	114	109	127	113	109	186	156
354	4	155	202	124	138	128	172	151	116	226	189
355	5	183	233	130	158	152	217	182	131	252	220
356	6 o. mehr	247	288	121	204	216	293	236	145	301	280
357	Insgesamt	108	170	93	109	122	108	80	91	129	140
Durchschnittliche tatsächli											
358	1	262	302	302	278	264	254	273	284	235	253
359	2	335	385	387	368	344	326	343	368	309	314
360	3	402	457	474	448	413	384	410	461	390	382
361	4	471	539	587	524	484	447	464	548	462	447
362	5	525	592	681	595	540	491	502	637	522	496
363	6 o. mehr	602	649	780	677	621	559	570	792	573	582
364	Insgesamt	338	448	449	418	430	321	294	376	285	322
Durchschnittliche berücksichti											
365	1	230	232	249	237	235	221	236	243	214	237
366	2	295	299	317	316	301	290	302	303	282	279
367	3	354	359	385	380	364	344	359	380	351	338
368	4	416	426	456	444	427	403	408	447	413	399
369	5	467	477	525	505	478	448	450	517	464	447
370	6 o. mehr	542	547	614	578	554	518	515	566	531	532
371	Insgesamt	298	355	360	356	380	285	256	311	259	293
Durchschnittliche											
372	1	46	59	48	48	43	47	49	48	38	33
373	2	64	77	69	66	65	63	66	69	57	59
374	3	75	90	84	80	76	74	79	83	71	72
375	4	87	103	104	93	88	85	90	99	84	83
376	5	98	116	119	105	99	94	97	114	97	91
377	6 o. mehr	113	133	133	124	117	108	112	132	106	103
378	Insgesamt	62	88	77	74	78	61	54	66	50	53
Durchschnittliche Wohnkosten											
379	1	50,11	69,29	50,54	51,00	49,21	50,53	48,52	48,91	55,51	53,46
380	2	44,05	57,27	44,24	42,19	41,30	42,66	42,49	45,73	53,88	55,80
381	3	39,30	49,82	41,31	38,66	37,29	38,31	37,55	40,35	49,91	45,50
382	4	34,69	44,71	38,02	34,88	32,69	35,28	33,24	35,19	43,81	38,58
383	5	32,95	41,61	35,43	33,35	31,04	34,36	31,39	32,61	40,67	36,64
384	6 o. mehr	31,02	36,44	30,84	30,80	29,23	32,75	29,25	32,53	35,78	34,63
385	Insgesamt	41,57	48,67	40,83	38,81	34,72	42,15	45,66	41,63	52,69	47,08
Durchschnittliche Wohnkosten											
386	1	34,87	42,29	40,37	37,94	34,32	35,51	35,43	35,98	32,47	30,26
387	2	30,41	36,69	34,26	31,31	30,10	29,23	31,73	33,98	27,34	30,89
388	3	26,94	32,26	32,11	28,80	27,47	25,64	27,21	30,84	26,12	26,90
389	4	23,31	27,99	29,96	25,70	24,06	21,67	22,42	27,72	22,36	22,25
390	5	21,50	25,26	28,68	24,51	22,31	19,21	19,98	25,92	21,04	20,43
391	6 o. mehr	18,27	20,26	26,04	21,52	19,05	15,59	17,12	26,55	16,99	17,97
392	Insgesamt	28,27	30,17	32,39	28,67	24,84	27,92	33,31	31,60	28,81	26,62

am 31.12.2003

röße und sozialer Stellung sowie durchschnittlichen Angaben zu  
äche und Wohnkostenbelastung

Haushalte, wobei der						lfd. Nr.
Antragsteller und alle			Antragsteller aber nicht alle			
Familienmitglieder ... beziehen						
Sozial- hilfe	Kriegs- opfer- fürsorge	bedarfs- orientierte Grundsicherung	Sozial- hilfe	Kriegs- opfer- fürsorge	bedarfs- orientierte Grundsicherung	
geld insgesamt zahl						
207626	1058	88686	-	-	241	337
39340	221	11532	18854	44	7560	338
22926	170	678	13036	12	1300	339
16354	137	171	8746	9	360	340
9458	91	82	3643	6	195	341
9432	90	78	2639	6	154	342
305136	1767	101227	46918	77	9810	343
ches Gesamteinkommen a) in €						
459	527	382	-	-	549	344
607	658	606	598	696	633	345
726	823	797	746	789	803	346
869	1016	957	938	990	976	347
978	1198	1062	1023	1270	1120	348
1171	1380	1349	1129	1312	1346	349
558	688	412	765	838	687	350
cher Wohngeldanspruch in €						
98	82	123	-	-	84	351
130	125	139	112	108	131	352
161	144	144	132	141	148	353
207	178	191	171	185	186	354
238	209	220	210	160	209	355
297	249	267	282	226	264	356
123	116	126	146	136	138	357
che Miete / Belastung in €						
260	284	275	-	-	285	358
341	366	346	313	349	351	359
405	422	415	367	411	424	360
454	473	471	428	488	485	361
506	573	529	482	505	530	362
589	659	617	583	539	605	363
310	356	285	378	402	372	364
gungsfähige Miete / Belastung in €						
239	250	236	-	-	263	365
302	320	308	280	307	309	366
363	380	363	332	351	372	367
414	433	419	389	422	423	368
465	511	468	441	455	476	369
548	572	574	537	514	554	370
282	315	246	342	355	328	371
Wohnfläche in m²						
36	40	45	-	-	36	372
61	64	61	59	65	63	373
72	75	76	71	83	76	374
80	85	86	82	85	88	375
87	95	97	92	90	97	376
102	108	111	109	114	112	377
48	56	47	72	76	66	378
belastung vor Wohngeld in % b)						
51,59	48,43	65,71	-	-	48,07	379
49,48	47,21	54,46	45,02	43,66	52,06	380
43,64	40,42	43,80	38,88	39,28	44,78	381
39,59	35,01	38,48	34,29	36,13	38,69	382
38,13	34,38	34,60	33,13	29,77	35,01	383
34,82	31,34	32,42	32,36	26,60	31,10	384
47,16	42,09	63,27	38,20	37,64	48,48	385
belastung nach Wohngeld in % b)						
32,10	34,44	36,23	-	-	33,99	386
30,57	31,11	32,56	28,84	30,12	32,67	387
26,28	26,65	28,59	24,86	25,77	29,11	388
21,53	21,82	22,86	20,56	22,47	23,83	389
20,22	21,82	20,22	18,72	20,35	21,17	390
17,26	19,48	18,40	16,69	15,43	17,56	391
28,36	28,40	35,37	23,43	24,95	30,53	392

**4 allgemeines Wohngeld**  
4.3 Haushalte mit allgemeinem Wohngeld nach Haushaltsgesamteinkommen, Miete, Wohnfl

Lfd. Nr.	Haushalte mit ... Personen	Insgesamt	davon									
			Erwerbstätige				Arbeits- lose	Nichterwerbspersonen				
			Selb- ständige	Beamte	Ange- stellte	Arbei- ter		Rent- ner	Pen- sio- näre	Stu- den- ten	Son- stige	
												Mietzu An
393	1	1108157	6084	1025	30431	67133	406987	434635	561	23419	137882	
394	2	386887	4272	361	37620	49899	143947	88967	133	10644	51044	
395	3	234780	3736	451	28805	53068	93300	16108	68	4427	34817	
396	4	200031	3801	383	18508	72497	72576	7667	79	1563	22957	
397	5	93388	1754	115	6963	39840	30164	3176	26	367	10983	
398	6 o. mehr	55679	1093	48	3256	23129	17120	1861	18	89	9065	
399	Insgesamt	2078922	20740	2383	125583	305566	764094	552414	885	40509	266748	
Durchschnittliches monatli												
400	1	503	364	587	538	509	499	536	537	405	419	
401	2	666	540	752	745	724	666	759	706	452	445	
402	3	816	695	951	919	911	800	898	900	585	629	
403	4	1057	893	1223	1182	1189	966	1073	1265	763	863	
404	5	1165	1000	1424	1334	1318	1005	1157	1499	876	978	
405	6 o. mehr	1254	1080	1798	1474	1422	1040	1277	1792	928	1166	
406	Insgesamt	672	648	848	851	950	643	596	709	456	538	
Durchschnittlicher monatli												
407	1	80	117	60	71	80	76	74	76	97	110	
408	2	104	138	85	95	94	104	88	96	153	140	
409	3	128	163	106	115	110	129	115	115	186	157	
410	4	160	209	136	144	133	177	155	123	228	192	
411	5	191	240	149	168	160	223	188	131	256	223	
412	6 o. mehr	257	310	137	218	221	299	237	139	320	282	
413	Insgesamt	107	167	91	108	121	108	80	89	129	140	
Durchschnittliche tatsächli												
414	1	263	293	299	277	263	253	275	284	235	253	
415	2	333	370	380	365	341	324	343	354	309	312	
416	3	396	440	465	439	407	380	404	422	388	378	
417	4	455	509	538	503	464	437	452	499	451	437	
418	5	502	556	594	561	510	480	487	560	503	486	
419	6 o. mehr	568	620	666	620	573	548	541	696	573	574	
420	Insgesamt	328	414	403	399	404	315	294	341	282	317	
Durchschnittliche berücksichti												
421	1	231	234	250	238	235	222	238	244	214	238	
422	2	296	302	316	316	302	291	305	303	282	280	
423	3	355	365	386	381	365	346	361	376	351	340	
424	4	417	433	454	445	427	405	411	448	412	400	
425	5	466	485	513	503	477	450	454	511	464	449	
426	6 o. mehr	536	563	590	569	544	521	512	569	542	533	
427	Insgesamt	294	347	338	348	369	283	257	296	258	292	
Durchschnittliche												
428	1	44	53	47	47	41	46	47	46	38	32	
429	2	62	69	67	65	63	61	63	65	57	57	
430	3	73	81	80	77	74	71	75	76	70	70	
431	4	82	90	93	87	83	80	84	87	81	79	
432	5	91	102	107	97	92	89	91	101	92	87	
433	6 o. mehr	103	113	115	111	104	102	102	116	100	99	
434	Insgesamt	58	75	68	70	72	58	52	58	49	50	
Durchschnittliche Wohnkosten												
435	1	50,06	67,66	50,02	50,83	49,02	50,38	48,63	48,96	55,39	53,32	
436	2	43,80	54,93	43,27	41,84	41,00	42,43	42,42	44,55	53,88	55,56	
437	3	38,84	48,02	40,67	38,02	36,85	38,02	37,15	37,99	49,70	45,03	
438	4	33,99	42,80	35,85	33,90	31,76	34,95	32,63	32,38	43,21	38,14	
439	5	32,22	39,63	32,51	32,25	29,94	34,07	30,74	28,31	39,73	36,40	
440	6 o. mehr	30,72	36,35	27,43	29,65	28,36	32,66	28,40	28,30	37,49	34,71	
441	Insgesamt	41,83	48,33	40,89	38,78	34,62	42,25	45,86	41,66	52,70	47,16	
Durchschnittliche Wohnkosten												
442	1	34,80	40,63	39,95	37,77	34,10	35,33	35,52	35,94	32,39	30,15	
443	2	30,06	34,40	33,57	30,93	29,69	28,87	31,56	32,48	27,29	30,51	
444	3	26,32	30,23	31,36	28,06	26,89	25,14	26,61	27,67	25,85	26,31	
445	4	22,06	25,25	26,78	24,24	22,65	20,79	21,41	24,37	21,37	21,41	
446	5	19,95	22,49	24,34	22,59	20,55	18,28	18,88	21,71	19,52	19,72	
447	6 o. mehr	16,82	18,17	21,78	19,21	17,42	14,83	15,99	22,65	16,52	17,67	
448	Insgesamt	28,15	28,84	31,67	28,24	24,24	27,79	33,42	30,80	28,71	26,40	

a) Monatliches Gesamteinkommen ist der zwölfte Teil des nach den §§ 10 bis 13 WoGG ermittelten Einkommens aller zum Haushalt rechnenden Familienmitglieder.

b) bereinigt um unplausible Wohnkostenbelastung

Statistisches Bundesamt, Fachserie 13, Reihe 4, 2003



am 31.12.2003

röße und sozialer Stellung sowie durchschnittlichen Angaben zu  
äche und Wohnkostenbelastung

Haushalte, wobei der						lfd. Nr.
Antragsteller und alle			Antragsteller aber nicht alle			
Familienmitglieder ... beziehen						
Sozial- hilfe	Kriegs- opfer- fürsorge	bedarfs- orientierte Grundsicherung	Sozial- hilfe	Kriegs- opfer- fürsorge	bedarfs- orientierte Grundsicherung	
schuss zahl						
204226	1020	87712	-	-	239	393
38173	205	11330	17871	43	7404	394
22197	166	653	11938	11	1265	395
15818	126	161	7571	9	333	396
9109	82	66	3160	6	184	397
9061	73	71	2368	5	143	398
298584	1672	99993	42908	74	9568	399
ches Gesamteinkommen a) in €						
461	531	382	-	-	550	400
609	663	607	597	696	634	401
728	825	798	743	770	803	402
871	1001	942	923	990	970	403
979	1168	1039	1013	1270	1109	404
1173	1324	1352	1126	1224	1342	405
559	678	412	755	825	686	406
cher Wohngeldanspruch in €						
99	83	124	-	-	84	407
131	125	140	113	108	132	408
161	145	145	134	152	150	409
208	182	195	177	185	190	410
238	218	230	216	160	214	411
298	260	267	287	244	265	412
123	116	126	148	138	138	413
che Miete / Belastung in €						
261	286	276	-	-	286	414
340	359	347	310	351	353	415
403	425	413	363	427	423	416
451	469	469	421	488	481	417
503	557	521	481	505	523	418
587	595	608	583	549	599	419
309	349	286	372	405	372	420
gungsfähige Miete / Belastung in €						
239	252	237	-	-	264	421
304	322	309	281	307	311	422
364	383	365	334	362	374	423
416	432	420	391	422	426	424
466	513	475	447	455	479	425
550	566	575	544	520	554	426
283	314	247	342	356	329	427
Wohnfläche in m²						
35	39	44	-	-	35	428
60	61	60	57	64	62	429
71	75	75	68	83	75	430
78	82	84	77	85	86	431
86	93	92	88	90	95	432
100	103	107	105	109	108	433
47	54	47	69	75	65	434
belastung vor Wohngeld in % b)						
51,48	48,44	65,87	-	-	48,13	435
49,39	46,55	54,63	44,70	43,71	52,26	436
43,43	40,65	43,66	38,56	41,89	44,74	437
39,42	34,98	39,03	34,17	36,13	38,93	438
37,98	34,11	34,86	33,36	29,77	34,95	439
34,86	29,30	32,08	32,66	28,69	31,07	440
47,11	42,17	63,48	38,23	38,58	48,74	441
belastung nach Wohngeld in % b)						
32,01	34,47	36,32	-	-	34,02	442
30,41	30,31	32,60	28,34	30,19	32,73	443
26,07	26,81	28,32	24,27	26,98	28,92	444
21,30	21,37	22,76	19,82	22,47	23,56	445
19,99	20,76	19,49	18,37	20,35	20,68	446
17,18	16,51	17,98	16,59	15,94	17,32	447
28,28	28,19	35,47	23,06	25,47	30,58	448

**4 allgemeines Wohngeld**  
4.3 Haushalte mit allgemeinem Wohngeld nach Haushaltsgesamteinkommen, Miete, Wohnfl

Lfd. Nr.	Haushalte mit ... Personen	Insgesamt	davon								
			Erwerbstätige				Arbeits- lose	Nichterwerbspersonen			
			Selb- ständige	Beamte	Ange- stellte	Arbei- ter		Rent- ner	Pen- sio- näre	Stu- den- ten	Son- stige
Lasten An											
449	1	32414	892	27	519	1367	10829	15597	17	136	3030
450	2	21381	1120	37	1547	2341	7317	6107	13	82	2817
451	3	19445	1201	49	2431	3949	6966	1731	14	105	2999
452	4	33398	1815	210	3930	13475	9536	1431	41	135	2825
453	5	21775	1076	110	2433	11278	4708	689	22	67	1392
454	6 o. mehr	18749	916	57	1916	11027	3271	549	16	23	974
455	Insgesamt	147162	7020	490	12776	43437	42627	26104	123	548	14037
Durchschnittliches monatli											
456	1	462	301	486	517	500	481	480	542	301	325
457	2	656	507	663	737	745	675	718	764	483	421
458	3	830	676	959	934	940	837	916	1089	602	601
459	4	1179	920	1354	1288	1308	1086	1130	1333	844	921
460	5	1339	1017	1605	1488	1467	1131	1222	1519	971	1033
461	6 o. mehr	1512	1195	1997	1706	1643	1165	1378	1726	1205	1172
462	Insgesamt	965	784	1346	1223	1345	832	639	1220	639	652
Durchschnittlicher monatli											
463	1	69	122	82	73	68	69	61	55	125	93
464	2	90	139	107	87	76	86	73	82	127	133
465	3	111	155	97	102	92	103	97	79	180	148
466	4	124	187	103	112	99	136	129	103	203	168
467	5	146	221	109	128	122	179	157	131	231	193
468	6 o. mehr	219	262	108	180	205	263	235	153	226	264
469	Insgesamt	121	181	104	119	129	119	77	103	172	150
Durchschnittliche tatsächli											
470	1	254	364	417	337	308	280	224	264	318	232
471	2	369	443	452	443	403	361	341	515	333	352
472	3	468	510	557	544	492	434	464	650	494	436
473	4	568	603	675	622	592	520	530	643	584	527
474	5	625	652	771	690	643	562	571	727	628	574
475	6 o. mehr	702	684	876	774	720	621	666	900	575	659
476	Insgesamt	482	550	677	610	609	430	303	626	468	423
Durchschnittliche berücksichtig											
477	1	194	218	241	227	213	202	186	206	218	179
478	2	271	286	326	304	287	268	261	302	267	261
479	3	337	342	374	369	350	325	335	397	350	322
480	4	412	411	459	442	426	389	392	444	417	390
481	5	471	465	539	509	484	435	433	523	464	433
482	6 o. mehr	559	527	634	594	577	502	527	562	491	519
483	Insgesamt	361	378	467	438	458	324	238	420	341	317
Durchschnittliche											
484	1	93	99	90	88	93	91	95	106	72	86
485	2	103	110	85	98	102	102	110	114	83	93
486	3	110	118	114	111	110	108	116	118	105	104
487	4	119	128	123	119	119	117	122	122	118	117
488	5	127	139	132	128	127	124	127	129	129	126
489	6 o. mehr	143	156	149	146	143	139	145	150	126	140
490	Insgesamt	114	125	123	119	125	109	103	123	101	105
Durchschnittliche Wohnkosten											
491	1	51,97	79,85	70,57	60,96	58,58	56,36	44,96	47,07	75,58	61,29
492	2	48,77	66,26	54,21	50,60	47,60	47,37	43,65	56,24	53,39	59,92
493	3	44,68	55,37	46,96	46,08	43,07	42,04	41,18	50,16	57,81	50,84
494	4	38,49	48,52	41,69	39,15	37,30	37,58	36,33	40,44	49,93	41,86
495	5	35,75	44,72	38,19	36,21	34,63	36,06	34,23	37,84	45,40	38,33
496	6 o. mehr	31,77	36,55	33,51	32,52	30,80	33,18	31,87	37,39	30,43	33,99
497	Insgesamt	39,17	49,43	40,66	39,04	35,15	40,92	41,83	41,52	52,14	45,97
Durchschnittliche Wohnkosten											
498	1	37,75	53,08	56,75	47,82	45,63	42,50	32,64	37,25	45,90	36,63
499	2	36,84	45,45	41,36	40,63	38,68	36,16	34,25	47,29	32,96	37,39
500	3	34,13	38,53	38,76	37,40	35,03	32,10	32,58	44,07	36,74	33,61
501	4	30,11	33,49	35,34	32,13	31,04	27,75	27,52	33,98	32,60	28,49
502	5	27,41	29,60	32,77	29,51	28,04	24,57	24,81	31,03	28,70	25,41
503	6 o. mehr	21,86	22,53	29,37	24,97	22,02	19,15	20,62	31,04	18,48	20,41
504	Insgesamt	29,38	33,19	34,44	31,45	27,70	29,58	31,27	34,71	32,96	29,70

a) Monatliches Gesamteinkommen ist der zwölfte Teil des nach den §§ 10 bis 13 WoGG ermittelten Einkommens aller zum Haushalt rechnenden Familienmitglieder.  
b) bereinigt um unplausible Wohnkostenbelastung

am 31.12.2003

röße und sozialer Stellung sowie durchschnittlichen Angaben zu  
äche und Wohnkostenbelastung

Haushalte, wobei der						lfd. Nr.
Antragsteller und alle			Antragsteller aber nicht alle			
Familienmitglieder ... beziehen						
Sozial- hilfe	Kriegs- opfer- fürsorge	bedarfs- orientierte Grundsicherung	Sozial- hilfe	Kriegs- opfer- fürsorge	bedarfs- orientierte Grundsicherung	
zuschuss zahl						
3400	38	974	-	-	2	449
1167	16	202	983	1	156	450
729	4	25	1098	1	35	451
536	11	10	1175	-	27	452
349	9	16	483	-	11	453
371	17	7	271	1	11	454
6552	95	1234	4010	3	242	455
ches Gesamteinkommen a) in €						
373	420	327	-	-	451	456
566	594	585	617	704	597	457
651	718	781	781	1008	810	458
818	1198	1201	1038	-	1051	459
930	1470	1158	1091	-	1300	460
1117	1622	1320	1153	1749	1388	461
546	866	402	878	1154	745	462
cher Wohngeldanspruch in €						
85	69	78	-	-	39	463
113	117	94	92	103	88	464
161	105	121	107	20	109	465
195	130	121	136	-	140	466
228	130	179	169	-	137	467
292	204	263	241	136	248	468
126	116	84	128	86	106	469
che Miete / Belastung in €						
243	229	170	-	-	172	470
355	449	296	359	290	293	471
461	298	479	406	224	475	472
532	524	502	473	-	528	473
597	719	562	492	-	643	474
654	932	711	578	484	693	475
353	476	208	436	333	379	476
ungsfähige Miete / Belastung in €						
182	178	150	-	-	136	477
258	286	233	265	290	228	478
328	273	322	316	224	315	479
383	435	408	372	-	391	480
441	492	438	402	-	430	481
523	600	561	476	484	552	482
261	335	175	341	333	282	483
Wohnfläche in m²						
83	81	80	-	-	102	484
95	98	106	96	98	99	485
103	95	116	103	80	118	486
112	124	121	115	-	118	487
119	110	115	121	-	140	488
140	128	150	138	135	156	489
95	101	86	109	104	109	490
belastung vor Wohngeld in % b)						
59,58	48,19	48,00	-	-	38,03	491
52,62	55,23	45,10	50,67	41,19	42,78	492
50,27	30,47	47,40	42,32	17,02	45,94	493
44,40	35,32	31,66	34,99	-	36,22	494
41,77	36,44	33,64	31,74	-	35,76	495
33,89	38,70	35,66	29,95	18,84	31,48	496
49,21	41,06	45,83	37,94	21,75	40,31	497
belastung nach Wohngeld in % b)						
38,80	33,72	25,90	-	-	29,49	498
35,94	40,86	30,76	37,65	26,56	29,90	499
32,76	19,71	35,38	31,19	15,50	35,45	500
28,10	26,56	24,02	24,93	-	26,63	501
25,84	29,83	22,94	20,85	-	28,11	502
18,76	30,22	22,48	17,48	13,55	20,24	503
31,57	31,08	27,20	26,77	16,10	29,03	504

#### 4 allgemeines Wohngeld am 31.12.2003

4.4. Haushalte mit allgemeinem Wohngeld nach Ausstattung der Wohnung und Bezugsfähigkeit, sowie nach Mietenstufe und Wohnfläche und nach Haushaltsgröße

Mieten- stufe	Wohnfläche von ... m²	Haushalte mit allgemeinem Wohngeld			davon in Wohnraum, der ... bezugsfertig geworden ist					
		Insgesamt	davon in Wohnungen mit		bis 31.12.1965		1.1.1966 - 31.12.1991		1.1.1992 und später	
			Sammel- heizung und mit Bad o. Dusche	son- stiger Aus- stattung	mit		mit		mit	
Haushalte mit ... Personen					Sammel- heizung und mit Bad o. Dusche	son- stiger Aus- stattung	Sammel- heizung und mit Bad o. Dusche	son- stiger Aus- stattung	Sammel- heizung und mit Bad o. Dusche	son- stiger Aus- stattung

#### Hauptmieter \*) zusammen Anzahl

Insgesamt	unter 40	302 652	284 555	18 097	117 040	14 927	124 359	2 449	43 156	721
	40 b. u. 60	725 214	682 399	42 815	316 782	37 855	256 164	3 996	109 453	964
	60 b. u. 80	550 498	526 049	24 449	209 457	20 269	215 716	3 287	100 876	893
	80 b. u. 100	233 984	225 468	8 516	73 451	6 539	97 018	1 465	54 999	512
	100 b. u. 120	74 105	71 175	2 930	26 349	2 289	24 492	426	20 334	215
	120 oder mehr	41 144	39 317	1 827	16 950	1 473	12 116	243	10 251	111
	Zusammen	1 927 597	1 828 963	98 634	760 029	83 352	729 865	11 866	339 069	3 416

#### nach der Mietenstufe der Gemeinde

I	unter 40	13 030	11 769	1 261	3 643	967	5 392	219	2 734	75
	40 b. u. 60	38 156	34 506	3 650	11 663	2 947	13 857	577	8 986	126
	60 b. u. 80	35 650	32 827	2 823	10 689	2 223	12 548	483	9 590	117
	80 b. u. 100	21 076	19 643	1 433	5 805	1 109	6 863	262	6 975	62
	100 b. u. 120	10 447	9 801	646	2 895	508	3 490	103	3 416	35
	120 oder mehr	7 809	7 306	503	2 784	422	2 473	61	2 049	20
	Zusammen	126 168	115 852	10 316	37 479	8 176	44 623	1 705	33 750	435
II	unter 40	69 425	65 261	4 164	20 268	3 321	32 857	681	12 136	162
	40 b. u. 60	169 455	159 107	10 348	57 327	8 585	70 968	1 467	30 812	296
	60 b. u. 80	122 151	115 656	6 495	39 918	5 060	49 959	1 163	25 779	272
	80 b. u. 100	51 547	49 021	2 526	16 510	1 902	17 866	467	14 645	157
	100 b. u. 120	20 366	19 474	892	6 875	691	6 208	138	6 391	63
	120 oder mehr	13 032	12 424	608	5 252	470	3 716	102	3 456	36
	Zusammen	445 976	420 943	25 033	146 150	20 029	181 574	4 018	93 219	986
III	unter 40	104 246	98 950	5 296	38 737	4 313	41 998	725	18 215	258
	40 b. u. 60	255 876	242 807	13 069	114 476	11 592	86 473	1 156	41 858	321
	60 b. u. 80	189 116	181 752	7 364	73 788	6 035	72 547	1 007	35 417	322
	80 b. u. 100	77 276	74 961	2 315	25 323	1 696	31 677	421	17 961	198
	100 b. u. 120	23 331	22 560	771	8 935	566	7 228	121	6 397	84
	120 oder mehr	11 992	11 561	431	5 201	339	3 360	56	3 000	36
	Zusammen	661 837	632 591	29 246	266 460	24 541	243 283	3 486	122 848	1 219
IV	unter 40	66 907	63 160	3 747	30 651	3 281	26 940	340	5 569	126
	40 b. u. 60	159 988	149 976	10 012	83 257	9 434	50 891	438	15 828	140
	60 b. u. 80	123 756	118 733	5 023	52 494	4 527	49 286	393	16 953	103
	80 b. u. 100	51 388	49 893	1 495	16 873	1 236	24 267	197	8 753	62
	100 b. u. 120	13 290	12 820	470	5 229	405	4 877	42	2 714	23
	120 oder mehr	5 874	5 661	213	2 713	185	1 701	13	1 247	15
	Zusammen	421 203	400 243	20 960	191 217	19 068	157 962	1 423	51 064	469
V	unter 40	35 953	33 242	2 711	17 439	2 271	12 355	365	3 448	75
	40 b. u. 60	79 120	74 263	4 857	39 174	4 496	25 636	295	9 453	66
	60 b. u. 80	63 296	60 974	2 322	25 690	2 053	24 898	203	10 386	66
	80 b. u. 100	26 151	25 524	627	6 938	501	13 224	101	5 362	25
	100 b. u. 120	5 456	5 323	133	1 926	102	2 266	22	1 131	9
	120 oder mehr	2 002	1 939	63	815	51	714	8	410	4
	Zusammen	211 978	201 265	10 713	91 982	9 474	79 093	994	30 190	245
VI	unter 40	13 091	12 173	918	6 302	774	4 817	119	1 054	25
	40 b. u. 60	22 619	21 740	879	10 885	801	8 339	63	2 516	15
	60 b. u. 80	16 529	16 107	422	6 878	371	6 478	38	2 751	13
	80 b. u. 100	6 546	6 426	120	2 002	95	3 121	17	1 303	8
	100 b. u. 120	1 215	1 197	18	489	17	423	-	285	1
	120 oder mehr	435	426	9	185	6	152	3	89	-
	Zusammen	60 435	58 069	2 366	26 741	2 064	23 330	240	7 998	62

#### nach Haushaltsgröße

#### Haushalte mit ... Personen

1	960 854	899 758	61 096	406 233	53 109	352 945	6 432	140 580	1 555
2	385 307	369 046	16 261	150 395	13 591	147 758	2 115	70 893	555
3	233 997	225 674	8 323	84 557	6 561	92 256	1 292	48 861	470
4	199 282	192 797	6 485	67 149	4 989	80 134	1 070	45 514	426
5	92 951	89 272	3 679	31 719	2 878	36 121	554	21 432	247
6 oder mehr	55 206	52 416	2 790	19 976	2 224	20 651	403	11 789	163

\*) einschl. mietähnliche Nutzungsverhältnisse

#### 4 allgemeines Wohngeld am 31.12.2003

4.4. Haushalte mit allgemeinem Wohngeld nach Ausstattung der Wohnung und Bezugsfähigkeit, sowie nach Mietenstufe und Wohnfläche und nach Haushaltsgröße

Mieten- stufe	Wohnfläche von ... m²	Haushalte mit allgemeinem Wohngeld			davon in Wohnraum, der ... bezugsfertig geworden ist					
		Insgesamt	davon in Wohnungen mit		bis 31.12.1965		1.1.1966 - 31.12.1991		1.1.1992 und später	
			Sammel- heizung und mit Bad o. Dusche	son- stiger Aus- stattung	mit		mit		mit	
Haushalte mit ... Personen					Sammel- heizung und mit Bad o. Dusche	son- stiger Aus- stattung	Sammel- heizung und mit Bad o. Dusche	son- stiger Aus- stattung	Sammel- heizung und mit Bad o. Dusche	son- stiger Aus- stattung

Hauptmieter \*) zusammen  
Durchschnittliche monatliche Miete je m² Wohnfläche in €

Insgesamt	unter 40	6,45	6,51	5,51	6,53	5,32	6,33	6,26	6,96	7,36
	40 b. u. 60	5,65	5,71	4,56	5,66	4,50	5,62	4,82	6,08	5,86
	60 b. u. 80	5,45	5,50	4,29	5,35	4,19	5,47	4,57	5,86	5,56
	80 b. u. 100	5,34	5,39	4,04	5,06	3,80	5,48	4,61	5,68	5,40
	100 b. u. 120	4,98	5,03	3,76	4,73	3,55	5,08	4,16	5,35	5,11
	120 oder mehr	4,41	4,46	3,34	4,21	3,15	4,49	3,84	4,84	4,82
	Zusammen	5,49	5,55	4,41	5,42	4,30	5,53	4,75	5,83	5,65

nach der Mietenstufe der Gemeinde

I	unter 40	5,29	5,39	4,29	5,20	4,15	5,22	4,50	5,99	5,64
	40 b. u. 60	4,75	4,86	3,65	4,62	3,56	4,80	3,87	5,26	4,62
	60 b. u. 80	4,47	4,56	3,38	4,29	3,29	4,50	3,53	4,92	4,33
	80 b. u. 100	4,24	4,32	3,16	3,98	3,04	4,21	3,43	4,71	4,33
	100 b. u. 120	4,04	4,11	3,00	3,79	2,94	3,99	2,91	4,50	4,09
	120 oder mehr	3,60	3,66	2,75	3,39	2,66	3,65	3,09	4,03	3,63
	Zusammen	4,36	4,44	3,36	4,15	3,26	4,40	3,57	4,80	4,39
II	unter 40	5,51	5,58	4,41	5,55	4,24	5,34	4,86	6,29	6,34
	40 b. u. 60	5,10	5,17	3,93	5,10	3,83	5,03	4,27	5,64	5,24
	60 b. u. 80	4,90	4,96	3,77	4,80	3,62	4,88	4,07	5,38	5,22
	80 b. u. 100	4,76	4,82	3,63	4,53	3,41	4,76	4,10	5,21	4,89
	100 b. u. 120	4,58	4,63	3,42	4,31	3,27	4,55	3,62	5,07	4,61
	120 oder mehr	4,12	4,17	3,22	3,91	3,03	4,16	3,61	4,58	4,58
	Zusammen	4,91	4,97	3,81	4,79	3,67	4,90	4,15	5,37	5,13
III	unter 40	6,13	6,17	5,36	6,12	5,10	5,96	6,40	6,76	7,42
	40 b. u. 60	5,52	5,57	4,52	5,48	4,41	5,49	5,16	6,01	6,00
	60 b. u. 80	5,36	5,39	4,38	5,23	4,21	5,36	4,97	5,81	5,64
	80 b. u. 100	5,34	5,37	4,33	5,08	4,00	5,38	5,04	5,74	5,62
	100 b. u. 120	5,12	5,15	4,24	4,86	3,89	5,18	4,95	5,52	5,53
	120 oder mehr	4,69	4,73	3,81	4,49	3,53	4,72	4,53	5,15	5,38
	Zusammen	5,43	5,47	4,50	5,31	4,32	5,43	5,16	5,86	5,84
IV	unter 40	6,87	6,93	5,73	6,71	5,57	6,97	6,83	8,07	7,92
	40 b. u. 60	5,96	6,02	4,92	5,84	4,86	6,13	5,62	6,67	7,00
	60 b. u. 80	5,73	5,77	4,67	5,54	4,57	5,82	5,36	6,31	6,44
	80 b. u. 100	5,69	5,73	4,49	5,32	4,23	5,85	5,51	6,19	6,51
	100 b. u. 120	5,46	5,51	4,20	5,03	3,95	5,75	5,56	5,99	5,98
	120 oder mehr	5,03	5,08	3,79	4,71	3,59	5,30	5,12	5,59	5,03
	Zusammen	5,85	5,90	4,82	5,67	4,72	5,99	5,63	6,39	6,62
V	unter 40	8,04	8,09	7,34	7,86	7,07	8,19	8,76	8,94	10,24
	40 b. u. 60	6,65	6,70	5,74	6,58	5,67	6,70	6,45	7,23	7,46
	60 b. u. 80	6,39	6,42	5,48	6,25	5,39	6,38	5,95	6,93	6,94
	80 b. u. 100	6,35	6,38	5,33	6,10	5,09	6,35	6,16	6,82	6,61
	100 b. u. 120	6,14	6,16	5,19	5,86	4,86	6,20	6,34	6,59	6,15
	120 oder mehr	5,64	5,67	4,63	5,30	4,33	5,82	5,17	6,16	X
	Zusammen	6,58	6,62	5,82	6,49	5,69	6,58	6,64	7,04	7,41
VI	unter 40	8,85	8,93	7,57	8,63	7,17	9,29	10,28	9,03	9,62
	40 b. u. 60	7,14	7,19	5,91	7,05	5,77	7,25	7,16	7,60	8,01
	60 b. u. 80	6,88	6,91	5,67	6,75	5,50	6,95	6,65	7,20	7,68
	80 b. u. 100	6,76	6,78	5,30	6,52	4,99	6,83	6,55	7,07	6,32
	100 b. u. 120	6,61	6,63	5,20	6,34	5,11	6,71	-	7,02	X
	120 oder mehr	6,10	6,12	4,83	5,75	4,74	6,30	X	6,59	-
	Zusammen	7,16	7,19	6,13	7,06	5,92	7,26	7,69	7,37	7,75

nach Haushaltsgröße

Haushalte mit ... Personen

1	5,53	5,61	4,32	5,50	4,25	5,59	4,66	5,99	5,63
2	5,40	5,44	4,33	5,36	4,25	5,39	4,53	5,71	5,48
3	5,45	5,49	4,48	5,37	4,33	5,46	4,81	5,72	5,55
4	5,54	5,57	4,62	5,39	4,42	5,58	5,05	5,80	5,71
5	5,53	5,56	4,70	5,32	4,52	5,63	5,09	5,78	5,72
6 oder mehr	5,51	5,55	4,72	5,26	4,56	5,69	5,06	5,79	6,16

\*) einschl. mietähnliche Nutzungsverhältnisse

# 4 allgemeines Wohngeld am 31.12.2003

4.4. Haushalte mit allgemeinem Wohngeld nach Ausstattung der Wohnung und Bezugsfähigkeit, sowie nach Mietenstufe und Wohnfläche und nach Haushaltsgröße

Mieten- stufe	Wohnfläche von ... m²	Haushalte mit allgemeinem Wohngeld			davon in Wohnraum, der ... bezugsfertig geworden ist					
		Insgesamt	davon in Wohnungen mit		bis 31.12.1965		1.1.1966 - 31.12.1991		1.1.1992 und später	
			Sammel- heizung und mit Bad o. Dusche	son- stiger Aus- stattung	mit		mit		mit	
Haushalte mit ... Personen					Sammel- heizung und mit Bad o. Dusche	son- stiger Aus- stattung	Sammel- heizung und mit Bad o. Dusche	son- stiger Aus- stattung	Sammel- heizung und mit Bad o. Dusche	son- stiger Aus- stattung

Hauptmieter \*) in nicht öffentlich geförderten Wohnungen  
Anzahl

Insgesamt	unter 40	269 896	253 683	16 213	105 008	13 629	110 462	2 048	38 213	536
	40 b. u. 60	588 332	550 915	37 417	271 830	33 362	194 689	3 346	84 396	709
	60 b. u. 80	418 872	397 748	21 124	174 608	17 972	153 305	2 563	69 835	589
	80 b. u. 100	174 356	166 764	7 592	66 037	6 111	62 291	1 116	38 436	365
	100 b. u. 120	63 160	60 482	2 678	25 035	2 159	19 806	369	15 641	150
	120 oder mehr	37 842	36 123	1 719	16 312	1 401	10 809	223	9 002	95
	Zusammen	1 552 458	1 465 715	86 743	658 830	74 634	551 362	9 665	255 523	2 444

nach der Mietenstufe der Gemeinde

I	unter 40	12 148	10 995	1 153	3 454	891	5 091	204	2 450	58
	40 b. u. 60	34 133	30 920	3 213	10 707	2 571	12 526	531	7 687	111
	60 b. u. 80	31 605	29 084	2 521	9 788	1 995	11 249	426	8 047	100
	80 b. u. 100	18 486	17 172	1 314	5 408	1 025	6 019	233	5 745	56
	100 b. u. 120	9 436	8 851	585	2 742	457	3 210	98	2 899	30
	120 oder mehr	7 281	6 833	448	2 644	375	2 295	54	1 894	19
	Zusammen	113 089	103 855	9 234	34 743	7 314	40 390	1 546	28 722	374
II	unter 40	66 963	62 964	3 999	19 829	3 248	32 018	629	11 117	122
	40 b. u. 60	158 335	148 509	9 826	55 071	8 225	66 642	1 359	26 796	242
	60 b. u. 80	111 432	105 375	6 057	37 826	4 821	45 881	1 045	21 668	191
	80 b. u. 100	46 156	43 818	2 338	15 956	1 845	15 567	382	12 295	111
	100 b. u. 120	18 832	17 987	845	6 759	674	5 778	129	5 450	42
	120 oder mehr	12 449	11 863	586	5 144	463	3 522	95	3 197	28
	Zusammen	414 167	390 516	23 651	140 585	19 276	169 408	3 639	80 523	736
III	unter 40	95 361	90 646	4 715	35 324	3 946	38 536	577	16 786	192
	40 b. u. 60	208 860	197 455	11 405	97 122	10 276	66 361	911	33 972	218
	60 b. u. 80	142 757	136 485	6 272	60 991	5 375	50 565	711	24 929	186
	80 b. u. 100	56 794	54 772	2 022	22 754	1 590	19 589	296	12 429	136
	100 b. u. 120	19 546	18 853	693	8 471	547	5 758	93	4 624	53
	120 oder mehr	10 933	10 519	414	5 024	330	2 958	53	2 537	31
	Zusammen	534 251	508 730	25 521	229 686	22 064	183 767	2 641	95 277	816
IV	unter 40	55 880	52 653	3 227	25 983	2 871	22 247	271	4 423	85
	40 b. u. 60	118 830	110 692	8 138	68 280	7 742	32 623	311	9 789	85
	60 b. u. 80	84 581	80 555	4 026	41 019	3 712	30 201	251	9 335	63
	80 b. u. 100	33 764	32 502	1 262	14 325	1 093	13 208	127	4 969	42
	100 b. u. 120	10 312	9 897	415	4 797	365	3 255	32	1 845	18
	120 oder mehr	5 048	4 849	199	2 533	176	1 323	10	993	13
	Zusammen	308 415	291 148	17 267	156 937	15 959	102 857	1 002	31 354	306
V	unter 40	28 642	26 308	2 334	14 957	1 997	8 723	277	2 628	60
	40 b. u. 60	52 641	48 536	4 105	31 642	3 872	12 177	190	4 717	43
	60 b. u. 80	37 397	35 507	1 890	19 417	1 744	11 576	104	4 514	42
	80 b. u. 100	15 040	14 489	551	5 882	468	6 266	66	2 341	17
	100 b. u. 120	4 105	3 982	123	1 825	99	1 485	17	672	7
	120 oder mehr	1 745	1 682	63	791	51	578	8	313	4
	Zusammen	139 570	130 504	9 066	74 514	8 231	40 805	662	15 185	173
VI	unter 40	10 902	10 117	785	5 461	676	3 847	90	809	19
	40 b. u. 60	15 533	14 803	730	9 008	676	4 360	44	1 435	10
	60 b. u. 80	11 100	10 742	358	5 567	325	3 833	26	1 342	7
	80 b. u. 100	4 116	4 011	105	1 712	90	1 642	12	657	3
	100 b. u. 120	929	912	17	441	17	320	-	151	-
	120 oder mehr	386	377	9	176	6	133	3	68	-
	Zusammen	42 966	40 962	2 004	22 365	1 790	14 135	175	4 462	39

nach Haushaltsgröße

Haushalte mit ... Personen

1	798 072	743 500	54 572	352 725	47 858	276 798	5 464	113 977	1 250
2	312 778	298 721	14 057	129 944	11 965	114 358	1 712	54 419	380
3	186 764	179 565	7 199	73 632	5 842	69 787	1 034	36 146	323
4	147 766	142 283	5 483	57 419	4 433	54 356	773	30 508	277
5	66 784	63 729	3 055	27 306	2 533	23 011	390	13 412	132
6 oder mehr	40 294	37 917	2 377	17 804	2 003	13 052	292	7 061	82

\*) einschl. mietähnliche Nutzungsverhältnisse

#### 4 allgemeines Wohngeld am 31.12.2003

4.4. Haushalte mit allgemeinem Wohngeld nach Ausstattung der Wohnung und Bezugsfähigkeit, sowie nach Mietenstufe und Wohnfläche und nach Haushaltsgröße

Mieten- stufe	Wohnfläche von ... m <sup>2</sup>	Haushalte mit allgemeinem Wohngeld			davon in Wohnraum, der ... bezugsfertig geworden ist					
		Insgesamt	davon in Wohnungen mit		bis 31.12.1965		1.1.1966 - 31.12.1991		1.1.1992 und später	
			Sammel- heizung und mit Bad o. Dusche	son- stiger Aus- stattung	mit		mit		mit	
Haushalte mit ... Personen					Sammel- heizung und mit Bad o. Dusche	son- stiger Aus- stattung	Sammel- heizung und mit Bad o. Dusche	son- stiger Aus- stattung	Sammel- heizung und mit Bad o. Dusche	son- stiger Aus- stattung

Hauptmieter \*) in nicht öffentlich geförderten Wohnungen  
Durchschnittliche monatliche Miete je m<sup>2</sup> Wohnfläche in €

Insgesamt	unter 40	6,44	6,51	5,42	6,56	5,27	6,30	6,08	6,94	7,14
	40 b. u. 60	5,61	5,68	4,51	5,68	4,46	5,53	4,68	6,07	5,74
	60 b. u. 80	5,38	5,44	4,21	5,35	4,14	5,38	4,41	5,80	5,53
	80 b. u. 100	5,22	5,28	3,95	5,04	3,78	5,33	4,43	5,60	5,35
	100 b. u. 120	4,91	4,96	3,70	4,72	3,55	4,97	4,00	5,33	5,05
	120 oder mehr	4,37	4,42	3,33	4,20	3,16	4,43	3,80	4,79	4,79
	Zusammen	5,43	5,49	4,33	5,41	4,25	5,44	4,60	5,79	5,58

nach der Mietenstufe der Gemeinde

I	unter 40	5,26	5,36	4,24	5,20	4,12	5,18	4,43	5,97	5,57
	40 b. u. 60	4,74	4,86	3,64	4,64	3,55	4,79	3,86	5,27	4,63
	60 b. u. 80	4,46	4,55	3,37	4,29	3,29	4,50	3,52	4,92	4,36
	80 b. u. 100	4,22	4,30	3,16	3,98	3,03	4,19	3,45	4,70	4,29
	100 b. u. 120	4,04	4,10	2,99	3,81	2,94	3,98	2,91	4,52	4,05
	120 oder mehr	3,59	3,65	2,75	3,39	2,67	3,64	3,05	4,03	3,60
	Zusammen	4,34	4,43	3,35	4,15	3,26	4,39	3,55	4,80	4,37
II	unter 40	5,50	5,57	4,35	5,56	4,22	5,33	4,71	6,30	5,88
	40 b. u. 60	5,09	5,16	3,90	5,10	3,82	5,02	4,19	5,66	5,08
	60 b. u. 80	4,88	4,95	3,71	4,79	3,60	4,86	3,97	5,38	5,10
	80 b. u. 100	4,73	4,79	3,55	4,52	3,40	4,73	3,92	5,21	4,71
	100 b. u. 120	4,56	4,61	3,36	4,30	3,25	4,53	3,52	5,09	4,49
	120 oder mehr	4,11	4,15	3,18	3,90	3,03	4,14	3,54	4,57	4,45
	Zusammen	4,89	4,96	3,76	4,79	3,65	4,89	4,04	5,38	4,96
III	unter 40	6,13	6,18	5,27	6,15	5,07	5,95	6,07	6,75	7,31
	40 b. u. 60	5,52	5,58	4,48	5,51	4,39	5,46	5,07	6,04	6,08
	60 b. u. 80	5,34	5,39	4,33	5,26	4,20	5,33	4,93	5,83	5,76
	80 b. u. 100	5,29	5,33	4,24	5,08	3,97	5,33	4,98	5,77	5,72
	100 b. u. 120	5,09	5,12	4,14	4,86	3,88	5,15	4,87	5,56	5,51
	120 oder mehr	4,66	4,69	3,79	4,48	3,53	4,69	4,46	5,11	5,45
	Zusammen	5,42	5,47	4,44	5,33	4,30	5,40	5,08	5,90	5,93
IV	unter 40	6,91	6,99	5,66	6,77	5,49	7,04	7,13	8,11	7,66
	40 b. u. 60	5,97	6,05	4,84	5,87	4,79	6,18	5,56	6,85	6,84
	60 b. u. 80	5,70	5,76	4,56	5,56	4,48	5,81	5,31	6,45	6,49
	80 b. u. 100	5,60	5,65	4,38	5,29	4,18	5,79	5,40	6,29	6,60
	100 b. u. 120	5,36	5,41	4,17	5,01	3,94	5,63	5,59	6,03	6,13
	120 oder mehr	4,96	5,01	3,73	4,69	3,55	5,22	5,19	5,55	5,01
	Zusammen	5,84	5,90	4,73	5,69	4,64	6,02	5,65	6,52	6,56
V	unter 40	8,33	8,40	7,44	8,04	7,19	8,75	9,01	9,29	10,03
	40 b. u. 60	6,78	6,87	5,81	6,70	5,74	7,03	6,68	7,58	7,89
	60 b. u. 80	6,52	6,57	5,52	6,40	5,44	6,62	6,08	7,19	7,36
	80 b. u. 100	6,38	6,42	5,27	6,16	5,10	6,46	6,02	6,98	6,96
	100 b. u. 120	6,11	6,14	5,13	5,87	4,86	6,21	6,25	6,71	6,22
	120 oder mehr	5,62	5,66	4,63	5,30	4,33	5,87	5,17	6,17	X
	Zusammen	6,73	6,78	5,86	6,61	5,75	6,87	6,84	7,34	7,74
VI	unter 40	9,21	9,32	7,62	8,88	7,22	9,88	10,57	9,55	10,29
	40 b. u. 60	7,43	7,51	5,94	7,18	5,81	7,93	7,46	8,26	8,28
	60 b. u. 80	7,19	7,24	5,69	6,94	5,53	7,45	6,88	7,87	8,51
	80 b. u. 100	6,99	7,03	5,25	6,65	5,00	7,22	6,97	7,56	X
	100 b. u. 120	6,76	6,79	5,11	6,40	5,11	6,93	-	7,66	-
	120 oder mehr	6,14	6,17	4,83	5,77	4,74	6,42	X	6,70	-
	Zusammen	7,48	7,54	6,16	7,22	5,94	7,86	8,02	8,01	8,35

nach Haushaltsgröße

Haushalte mit ... Personen

1	5,49	5,58	4,27	5,50	4,21	5,52	4,54	5,98	5,54
2	5,34	5,39	4,26	5,35	4,20	5,30	4,42	5,66	5,42
3	5,39	5,42	4,40	5,36	4,28	5,36	4,66	5,67	5,49
4	5,46	5,50	4,53	5,38	4,37	5,48	4,92	5,73	5,66
5	5,43	5,46	4,58	5,30	4,47	5,50	4,80	5,71	5,77
6 oder mehr	5,39	5,44	4,59	5,23	4,50	5,55	4,80	5,73	6,09

\*) einschl. mietähnliche Nutzungsverhältnisse

# 4 allgemeines Wohngeld am 31.12.2003

4.4. Haushalte mit allgemeinem Wohngeld nach Ausstattung der Wohnung und Bezugsfähigkeit, sowie nach Mietenstufe und Wohnfläche und nach Haushaltsgröße

Mieten- stufe	Wohnfläche von ... m²	Haushalte mit allgemeinem Wohngeld			davon in Wohnraum, der ... bezugsfertig geworden ist					
		Insgesamt	davon in Wohnungen mit		bis 31.12.1965		1.1.1966 - 31.12.1991		1.1.1992 und später	
			Sammel- heizung und mit Bad o. Dusche	son- stiger Aus- stattung	mit		mit		mit	
Haushalte mit ... Personen					Sammel- heizung und mit Bad o. Dusche	son- stiger Aus- stattung	Sammel- heizung und mit Bad o. Dusche	son- stiger Aus- stattung	Sammel- heizung und mit Bad o. Dusche	son- stiger Aus- stattung

## Hauptmieter \*) in öffentlich geförderten Wohnungen Anzahl

Insgesamt	unter 40	32 640	30 760	1 880	12 008	1 294	13 856	401	4 896	185
	40 b. u. 60	136 561	131 171	5 390	44 888	4 490	61 352	647	24 931	253
	60 b. u. 80	131 325	128 004	3 321	34 792	2 297	62 309	724	30 903	300
	80 b. u. 100	59 501	58 578	923	7 405	427	34 673	349	16 500	147
	100 b. u. 120	10 917	10 665	252	1 311	130	4 676	57	4 678	65
	120 oder mehr	3 294	3 186	108	638	72	1 304	20	1 244	16
	Zusammen	374 238	362 364	11 874	101 042	8 710	178 170	2 198	83 152	966

## nach der Mietenstufe der Gemeinde

I	unter 40	881	773	108	189	76	301	15	283	17
	40 b. u. 60	3 997	3 562	435	956	375	1 323	46	1 283	14
	60 b. u. 80	4 026	3 726	300	901	228	1 299	57	1 526	15
	80 b. u. 100	2 587	2 468	119	397	84	842	29	1 229	6
	100 b. u. 120	1 009	948	61	152	51	279	5	517	5
	120 oder mehr	528	473	55	140	47	178	7	155	1
	Zusammen	13 028	11 950	1 078	2 735	861	4 222	159	4 993	58
II	unter 40	2 438	2 273	165	433	73	834	52	1 006	40
	40 b. u. 60	11 063	10 542	521	2 253	360	4 303	107	3 986	54
	60 b. u. 80	10 681	10 245	436	2 086	239	4 068	118	4 091	79
	80 b. u. 100	5 362	5 175	187	554	56	2 290	85	2 331	46
	100 b. u. 120	1 529	1 482	47	115	17	427	9	940	21
	120 oder mehr	578	556	22	108	7	192	7	256	8
	Zusammen	31 651	30 273	1 378	5 549	752	12 114	378	12 610	248
III	unter 40	8 855	8 274	581	3 411	367	3 451	148	1 412	66
	40 b. u. 60	46 936	45 274	1 662	17 342	1 316	20 080	243	7 852	103
	60 b. u. 80	46 294	45 202	1 092	12 789	660	21 952	296	10 461	136
	80 b. u. 100	20 456	20 163	293	2 567	106	12 078	125	5 518	62
	100 b. u. 120	3 776	3 698	78	464	19	1 467	28	1 767	31
	120 oder mehr	1 057	1 040	17	177	9	402	3	461	5
	Zusammen	127 374	123 651	3 723	36 750	2 477	59 430	843	27 471	403
IV	unter 40	11 004	10 485	519	4 663	409	4 683	69	1 139	41
	40 b. u. 60	41 120	39 248	1 872	14 971	1 691	18 249	127	6 028	54
	60 b. u. 80	39 105	38 108	997	11 465	815	19 063	142	7 580	40
	80 b. u. 100	17 597	17 364	233	2 546	143	11 049	70	3 769	20
	100 b. u. 120	2 974	2 919	55	431	40	1 621	10	867	5
	120 oder mehr	825	811	14	180	9	377	3	254	2
	Zusammen	112 625	108 935	3 690	34 256	3 107	55 042	421	19 637	162
V	unter 40	7 273	6 899	374	2 471	271	3 617	88	811	15
	40 b. u. 60	26 362	25 611	751	7 489	623	13 420	105	4 702	23
	60 b. u. 80	25 795	25 363	432	6 240	309	13 283	99	5 840	24
	80 b. u. 100	11 070	10 994	76	1 051	33	6 936	35	3 007	8
	100 b. u. 120	1 344	1 334	10	101	3	779	5	454	2
	120 oder mehr	257	257	-	24	-	136	-	97	-
	Zusammen	72 101	70 458	1 643	17 376	1 239	38 171	332	14 911	72
VI	unter 40	2 189	2 056	133	841	98	970	29	245	6
	40 b. u. 60	7 083	6 934	149	1 877	125	3 977	19	1 080	5
	60 b. u. 80	5 424	5 360	64	1 311	46	2 644	12	1 405	6
	80 b. u. 100	2 429	2 414	15	290	5	1 478	5	646	5
	100 b. u. 120	285	284	1	48	-	103	-	133	1
	120 oder mehr	49	49	-	9	-	19	-	21	-
	Zusammen	17 459	17 097	362	4 376	274	9 191	65	3 530	23

## nach Haushaltsgröße

Haushalte mit ... Personen

1	162 390	155 878	6 512	53 436	5 245	76 003	966	26 439	301
2	72 364	70 163	2 201	20 419	1 626	33 348	402	16 396	173
3	47 097	45 973	1 124	10 901	719	22 413	258	12 659	147
4	51 380	50 378	1 002	9 711	556	25 720	297	14 947	149
5	26 123	25 499	624	4 406	345	13 095	164	7 998	115
6 oder mehr	14 884	14 473	411	2 169	219	7 591	111	4 713	81

\*) einschl. mietähnliche Nutzungsverhältnisse



#### 4 allgemeines Wohngeld am 31.12.2003

4.4. Haushalte mit allgemeinem Wohngeld nach Ausstattung der Wohnung und Bezugsfähigkeit, sowie nach Mietenstufe und Wohnfläche und nach Haushaltsgröße

Mieten- stufe	Wohnfläche von ... m <sup>2</sup>	Haushalte mit allgemeinem Wohngeld			davon in Wohnraum, der ... bezugsfertig geworden ist					
		Insgesamt	davon in Wohnungen mit		bis 31.12.1965		1.1.1966 - 31.12.1991		1.1.1992 und später	
			Sammel- heizung und mit Bad o. Dusche	son- stiger Aus- stattung	mit		mit		mit	
Haushalte mit ... Personen					Sammel- heizung und mit Bad o. Dusche	son- stiger Aus- stattung	Sammel- heizung und mit Bad o. Dusche	son- stiger Aus- stattung	Sammel- heizung und mit Bad o. Dusche	son- stiger Aus- stattung

Hauptmieter \*) in öffentlich geförderten Wohnungen  
Durchschnittliche monatliche Miete je m<sup>2</sup> Wohnfläche in €

Insgesamt	unter 40	6,54	6,55	6,26	6,32	5,80	6,56	7,32	7,12	8,10
	40 b. u. 60	5,81	5,84	4,95	5,57	4,80	5,92	5,51	6,13	6,20
	60 b. u. 80	5,66	5,68	4,80	5,35	4,58	5,70	5,12	5,99	5,62
	80 b. u. 100	5,70	5,71	4,78	5,23	4,16	5,75	5,19	5,85	5,55
	100 b. u. 120	5,41	5,43	4,38	4,96	3,59	5,56	5,14	5,43	5,26
	120 oder mehr	4,90	4,95	3,49	4,42	2,96	4,98	4,40	5,21	4,99
	Zusammen	5,72	5,74	4,93	5,46	4,69	5,79	5,39	5,94	5,84

nach der Mietenstufe der Gemeinde

I	unter 40	5,74	5,86	4,82	5,18	4,51	5,98	5,68	6,21	6,00
	40 b. u. 60	4,77	4,90	3,70	4,50	3,62	4,88	4,00	5,21	4,59
	60 b. u. 80	4,56	4,64	3,44	4,31	3,35	4,52	3,64	4,94	4,03
	80 b. u. 100	4,42	4,48	3,21	3,98	3,06	4,32	3,32	4,74	4,69
	100 b. u. 120	4,09	4,16	3,01	3,57	2,88	4,01	3,05	4,41	4,37
	120 oder mehr	3,64	3,75	2,68	3,43	2,55	3,82	3,42	3,97	X
	Zusammen	4,48	4,56	3,43	4,17	3,31	4,49	3,67	4,82	4,54
II	unter 40	5,90	5,90	5,98	5,47	4,70	5,79	6,68	6,17	7,91
	40 b. u. 60	5,26	5,29	4,58	5,05	4,19	5,22	5,22	5,50	5,96
	60 b. u. 80	5,11	5,13	4,63	4,91	4,16	5,01	4,92	5,36	5,53
	80 b. u. 100	5,03	5,05	4,68	4,69	3,83	4,96	4,88	5,21	5,32
	100 b. u. 120	4,86	4,87	4,52	4,59	3,89	4,77	4,91	4,95	4,85
	120 oder mehr	4,49	4,50	4,27	4,02	3,17	4,52	4,53	4,71	5,09
	Zusammen	5,12	5,14	4,69	4,90	4,13	5,05	5,07	5,31	5,58
III	unter 40	6,13	6,12	6,18	5,86	5,42	6,09	7,92	6,87	7,78
	40 b. u. 60	5,51	5,53	4,77	5,29	4,56	5,60	5,49	5,88	5,85
	60 b. u. 80	5,40	5,41	4,69	5,09	4,34	5,43	5,07	5,77	5,47
	80 b. u. 100	5,46	5,47	4,93	5,06	4,32	5,47	5,19	5,68	5,41
	100 b. u. 120	5,31	5,31	5,06	4,96	4,01	5,28	5,23	5,43	5,56
	120 oder mehr	5,08	5,09	4,42	4,72	3,71	4,94	X	5,38	4,90
	Zusammen	5,46	5,47	4,88	5,20	4,53	5,49	5,41	5,75	5,67
IV	unter 40	6,63	6,65	6,18	6,38	6,11	6,65	5,61	7,91	8,64
	40 b. u. 60	5,92	5,95	5,28	5,67	5,18	6,04	5,79	6,38	7,26
	60 b. u. 80	5,78	5,80	5,12	5,48	4,99	5,85	5,44	6,15	6,35
	80 b. u. 100	5,88	5,89	5,10	5,46	4,62	5,92	5,72	6,06	6,32
	100 b. u. 120	5,82	5,84	4,44	5,29	4,06	5,97	5,44	5,89	5,46
	120 oder mehr	5,46	5,48	4,52	4,96	4,26	5,57	X	5,72	X
	Zusammen	5,88	5,90	5,25	5,61	5,11	5,96	5,60	6,20	6,74
V	unter 40	7,00	7,01	6,75	6,81	6,23	6,96	8,00	7,88	11,21
	40 b. u. 60	6,37	6,40	5,36	6,10	5,20	6,40	6,04	6,89	6,69
	60 b. u. 80	6,21	6,22	5,34	5,81	5,11	6,17	5,83	6,73	6,21
	80 b. u. 100	6,32	6,32	5,74	5,74	4,98	6,24	6,41	6,70	5,89
	100 b. u. 120	6,22	6,23	5,97	5,66	X	6,18	6,61	6,42	X
	120 oder mehr	5,79	5,79	-	5,42	-	5,61	-	6,16	-
	Zusammen	6,32	6,33	5,57	6,00	5,30	6,29	6,28	6,77	6,66
VI	unter 40	7,15	7,14	7,27	7,07	6,82	7,12	9,18	7,47	8,09
	40 b. u. 60	6,51	6,53	5,72	6,46	5,54	6,51	6,48	6,74	7,43
	60 b. u. 80	6,25	6,26	5,59	5,94	5,28	6,24	6,11	6,57	6,81
	80 b. u. 100	6,36	6,37	5,70	5,71	4,77	6,40	5,55	6,58	6,79
	100 b. u. 120	6,12	6,12	X	5,80	-	6,03	-	6,31	X
	120 oder mehr	5,78	5,78	-	5,45	-	5,49	-	6,19	-
	Zusammen	6,42	6,42	6,01	6,24	5,73	6,42	6,78	6,62	7,05

nach Haushaltsgröße

Haushalte mit ... Personen

1	5,70	5,73	4,78	5,47	4,62	5,81	5,34	6,07	6,04
2	5,63	5,66	4,77	5,43	4,60	5,69	5,05	5,88	5,63
3	5,70	5,72	5,04	5,45	4,75	5,73	5,45	5,90	5,71
4	5,78	5,80	5,18	5,50	4,88	5,81	5,39	5,94	5,80
5	5,81	5,82	5,34	5,47	4,97	5,86	5,82	5,91	5,67
6 oder mehr	5,87	5,87	5,56	5,57	5,16	5,94	5,79	5,89	6,24

\*) einschl. mietähnliche Nutzungsverhältnisse

#### 4 allgemeines Wohngeld am 31.12.2003

4.4. Haushalte mit allgemeinem Wohngeld nach Ausstattung der Wohnung und Bezugsfähigkeit, sowie nach Mietenstufe und Wohnfläche und nach Haushaltsgröße

Mieten- stufe	Wohnfläche von ... m²	Haushalte mit allgemeinem Wohngeld			davon in Wohnraum, der ... bezugsfertig geworden ist					
		Insgesamt	davon in Wohnungen mit		bis 31.12.1965		1.1.1966 - 31.12.1991		1.1.1992 und später	
			Sammel- heizung und mit Bad o. Dusche	son- stiger Aus- stattung	mit		mit		mit	
Haushalte mit ... Personen					Sammel- heizung und mit Bad o. Dusche	son- stiger Aus- stattung	Sammel- heizung und mit Bad o. Dusche	son- stiger Aus- stattung	Sammel- heizung und mit Bad o. Dusche	son- stiger Aus- stattung

#### Empfänger von Lastenzuschuss

##### Anzahl

Insgesamt	unter 40	1 144	1 013	131	394	99	407	26	212	6
	40 b. u. 60	7 271	6 311	960	2 758	811	1 879	111	1 674	38
	60 b. u. 80	17 625	15 391	2 234	7 477	1 877	4 793	272	3 121	85
	80 b. u. 100	27 220	24 522	2 698	10 589	2 181	7 716	410	6 217	107
	100 b. u. 120	33 440	31 224	2 216	10 472	1 675	8 573	377	12 179	164
	120 oder mehr	60 462	57 663	2 799	17 253	2 018	14 089	486	26 321	295
	Zusammen	147 162	136 124	11 038	48 943	8 661	37 457	1 682	49 724	695

##### nach der Mietenstufe der Gemeinde

I	unter 40	163	130	33	65	29	38	3	27	1
	40 b. u. 60	1 113	836	277	379	239	201	26	256	12
	60 b. u. 80	3 142	2 363	779	1 174	661	610	91	579	27
	80 b. u. 100	5 643	4 681	962	2 101	796	1 288	139	1 292	27
	100 b. u. 120	7 516	6 728	788	2 270	611	1 911	139	2 547	38
	120 oder mehr	16 550	15 417	1 133	4 402	866	3 888	201	7 127	66
	Zusammen	34 127	30 155	3 972	10 391	3 202	7 936	599	11 828	171
II	unter 40	361	301	60	126	44	94	12	81	4
	40 b. u. 60	2 815	2 398	417	1 012	344	614	55	772	18
	60 b. u. 80	6 249	5 281	968	2 604	809	1 399	121	1 278	38
	80 b. u. 100	10 451	9 247	1 204	4 256	957	2 566	196	2 425	51
	100 b. u. 120	13 577	12 519	1 058	4 531	812	3 310	181	4 678	65
	120 oder mehr	24 942	23 664	1 278	7 885	897	5 797	232	9 982	149
	Zusammen	58 395	53 410	4 985	20 414	3 863	13 780	797	19 216	325
III	unter 40	273	254	19	82	12	105	6	67	1
	40 b. u. 60	1 751	1 597	154	661	130	500	20	436	4
	60 b. u. 80	4 582	4 234	348	2 043	291	1 366	42	825	15
	80 b. u. 100	6 691	6 308	383	2 618	312	2 119	53	1 571	18
	100 b. u. 120	7 935	7 661	274	2 424	195	2 006	41	3 231	38
	120 oder mehr	13 036	12 722	314	3 549	217	2 900	43	6 273	54
	Zusammen	34 268	32 776	1 492	11 377	1 157	8 996	205	12 403	130
IV	unter 40	169	156	13	56	10	80	3	20	-
	40 b. u. 60	994	907	87	455	75	318	8	134	4
	60 b. u. 80	2 263	2 173	90	1 116	74	786	13	271	3
	80 b. u. 100	2 905	2 785	120	1 094	96	1 057	14	634	10
	100 b. u. 120	2 971	2 894	77	865	48	845	13	1 184	16
	120 oder mehr	4 171	4 117	54	1 047	27	1 010	7	2 060	20
	Zusammen	13 473	13 032	441	4 633	330	4 096	58	4 303	53
V	unter 40	122	118	4	47	3	58	1	13	-
	40 b. u. 60	441	416	25	189	23	167	2	60	-
	60 b. u. 80	1 075	1 035	40	414	37	491	1	130	2
	80 b. u. 100	1 193	1 172	21	401	16	547	4	224	1
	100 b. u. 120	1 178	1 159	19	318	9	390	3	451	7
	120 oder mehr	1 463	1 444	19	299	10	391	3	754	6
	Zusammen	5 472	5 344	128	1 668	98	2 044	14	1 632	16
VI	unter 40	56	54	2	18	1	32	1	4	-
	40 b. u. 60	157	157	-	62	-	79	-	16	-
	60 b. u. 80	314	305	9	126	5	141	4	38	-
	80 b. u. 100	337	329	8	119	4	139	4	71	-
	100 b. u. 120	263	263	-	64	-	111	-	88	-
	120 oder mehr	300	299	1	71	1	103	-	125	-
	Zusammen	1 427	1 407	20	460	11	605	9	342	-

##### nach Haushaltsgröße

##### Haushalte mit Personen

1	32 414	26 781	5 633	14 084	4 831	9 163	690	3 534	112
2	21 381	19 678	1 703	7 899	1 294	7 225	331	4 554	78
3	19 445	18 386	1 059	6 442	745	5 415	216	6 529	98
4	33 398	32 184	1 214	9 468	823	7 393	220	15 323	171
5	21 775	21 042	733	5 859	478	4 549	130	10 634	125
6 oder mehr	18 749	18 053	696	5 191	490	3 712	95	9 150	111

#### 4 allgemeines Wohngeld am 31.12.2003

4.4. Haushalte mit allgemeinem Wohngeld nach Ausstattung der Wohnung und Bezugsfähigkeit, sowie nach Mietenstufe und Wohnfläche und nach Haushaltsgröße

Mieten- stufe	Wohnfläche von ... m²	Haushalte mit allgemeinem Wohngeld			davon in Wohnraum, der ... bezugsfertig geworden ist					
		Insgesamt	davon in Wohnungen mit		bis 31.12.1965		1.1.1966 - 31.12.1991		1.1.1992 und später	
			Sammel- heizung und mit Bad o. Dusche	son- stiger Aus- stattung	mit		mit		mit	
Haushalte mit ... Personen					Sammel- heizung und mit Bad o. Dusche	son- stiger Aus- stattung	Sammel- heizung und mit Bad o. Dusche	son- stiger Aus- stattung	Sammel- heizung und mit Bad o. Dusche	son- stiger Aus- stattung

#### Empfänger von Lastenzuschuss

##### Durchschnittliche monatliche Miete je m² Wohnfläche in €

Insgesamt	unter 40	6,23	6,50	4,16	5,91	3,85	6,43	5,06	7,71	5,51
	40 b. u. 60	5,00	5,28	3,15	4,70	2,97	5,19	3,71	6,36	5,43
	60 b. u. 80	4,60	4,87	2,76	4,37	2,63	4,93	3,19	5,96	4,36
	80 b. u. 100	4,42	4,62	2,61	3,94	2,46	4,50	2,82	5,91	4,74
	100 b. u. 120	4,51	4,64	2,65	3,73	2,40	4,23	2,78	5,71	4,91
	120 oder mehr	3,98	4,05	2,58	3,30	2,35	3,58	2,57	4,79	4,14
	Zusammen	4,23	4,34	2,66	3,65	2,47	4,03	2,79	5,16	4,44

##### nach der Mietenstufe der Gemeinde

I	unter 40	5,09	5,53	3,34	4,88	2,98	6,13	X	6,27	X
	40 b. u. 60	4,22	4,64	2,93	3,99	2,69	4,67	4,02	5,58	5,37
	60 b. u. 80	3,68	4,06	2,54	3,43	2,41	4,16	3,02	5,24	4,04
	80 b. u. 100	3,77	4,04	2,39	3,35	2,29	3,80	2,60	5,39	4,25
	100 b. u. 120	4,00	4,18	2,46	3,25	2,33	3,69	2,63	5,37	3,97
	120 oder mehr	3,67	3,77	2,37	3,01	2,29	3,23	2,37	4,54	3,39
	Zusammen	3,76	3,91	2,44	3,16	2,33	3,46	2,58	4,79	3,77
II	unter 40	5,97	6,24	4,61	5,42	4,52	6,38	5,01	7,37	X
	40 b. u. 60	4,80	5,10	3,07	4,48	2,88	4,88	3,76	6,10	4,55
	60 b. u. 80	4,19	4,47	2,66	3,89	2,55	4,52	2,95	5,61	3,94
	80 b. u. 100	4,11	4,30	2,59	3,69	2,47	4,00	2,74	5,68	4,26
	100 b. u. 120	4,22	4,36	2,57	3,57	2,36	3,82	2,66	5,50	4,80
	120 oder mehr	3,80	3,86	2,60	3,17	2,35	3,41	2,61	4,68	4,12
	Zusammen	3,98	4,09	2,63	3,43	2,44	3,69	2,73	5,01	4,26
III	unter 40	6,62	6,76	4,81	6,03	4,35	6,25	5,31	8,42	X
	40 b. u. 60	5,30	5,50	3,12	4,88	3,08	5,26	3,22	6,75	X
	60 b. u. 80	4,98	5,13	3,16	4,67	2,99	5,05	3,53	6,40	5,36
	80 b. u. 100	4,77	4,89	2,85	4,26	2,66	4,73	3,07	6,11	5,40
	100 b. u. 120	4,93	4,99	3,18	4,06	2,59	4,66	3,65	5,88	5,68
	120 oder mehr	4,31	4,34	2,90	3,63	2,52	3,93	2,87	4,94	4,48
	Zusammen	4,61	4,67	3,01	4,01	2,70	4,41	3,24	5,36	4,99
IV	unter 40	5,97	6,25	2,76	6,07	2,78	5,99	X	7,86	-
	40 b. u. 60	5,37	5,50	4,02	5,14	3,68	5,42	3,93	6,96	X
	60 b. u. 80	5,46	5,54	3,46	5,27	3,18	5,44	4,34	6,93	X
	80 b. u. 100	5,36	5,44	3,43	4,74	3,02	5,35	3,74	6,76	6,84
	100 b. u. 120	5,37	5,42	3,47	4,48	2,99	5,14	3,24	6,29	5,02
	120 oder mehr	4,80	4,81	3,81	3,96	2,59	4,43	4,61	5,43	4,99
	Zusammen	5,13	5,18	3,58	4,54	3,08	4,99	3,87	5,88	5,51
V	unter 40	7,09	7,14	X	7,51	X	6,56	X	8,51	-
	40 b. u. 60	5,82	5,93	3,91	5,20	4,09	5,77	X	8,75	-
	60 b. u. 80	5,77	5,81	4,49	5,70	4,46	5,53	X	7,28	X
	80 b. u. 100	5,74	5,76	4,24	5,11	3,71	5,67	X	7,13	X
	100 b. u. 120	5,88	5,90	4,33	4,77	2,82	5,68	X	6,89	6,61
	120 oder mehr	5,24	5,25	4,78	4,68	3,53	4,75	X	5,73	7,25
	Zusammen	5,60	5,62	4,43	5,05	3,89	5,39	3,99	6,31	6,93
VI	unter 40	8,29	8,36	X	7,94	X	8,48	X	X	-
	40 b. u. 60	6,29	6,29	-	6,03	-	6,34	-	7,01	-
	60 b. u. 80	6,24	6,31	4,07	6,17	1,76	6,07	X	7,66	-
	80 b. u. 100	5,97	6,00	4,52	5,46	3,22	5,75	X	7,39	-
	100 b. u. 120	5,83	5,83	-	4,62	-	5,72	-	6,83	-
	120 oder mehr	5,32	5,33	X	4,98	X	5,04	-	5,77	-
	Zusammen	5,82	5,84	4,13	5,43	2,32	5,70	6,55	6,49	-

##### nach Haushaltsgröße

##### Haushalte mit Personen

1	2,73	2,86	2,06	2,45	2,00	2,96	2,29	4,37	3,30
2	3,59	3,68	2,54	3,19	2,41	3,56	2,68	4,78	3,98
3	4,28	4,35	2,99	3,88	2,83	4,10	2,95	4,98	4,28
4	4,77	4,82	3,47	4,28	3,16	4,52	3,44	5,27	4,88
5	4,93	4,97	3,61	4,45	3,37	4,75	3,25	5,33	4,78
6 oder mehr	4,90	4,95	3,70	4,45	3,51	4,82	3,52	5,26	4,59

#### 4 allgemeines Wohngeld am 31.12.2003

4.5. Haushalte mit allgemeinem Wohngeld nach der Höhe der monatlichen Miete bzw. Belastung sowie durchschnittliche monatliche Miete bzw. Belastung jeweils nach Haushaltsgröße und monatlichem Gesamteinkommen

Haushalte mit ... Personen	Monatliches Gesamt- einkommen a) über ... € bis ... einschl. € ... €	Haushalte insgesamt	davon mit einer monatlichen Miete bzw. Belastung von ... bis unter ... €												Durch- schnittl. monatl. Miete/ Belastung €
			unter 100	100 - 150	150 - 200	200 - 250	250 - 300	300 - 350	350 - 400	400 - 450	450 - 500	500 - 550	550 oder mehr		
			Anzahl												
allgemeines Wohngeld insgesamt															
1	250	44 248	3 280	7 212	8 999	9 588	7 405	4 018	1 846	866	420	246	368	222	
	250	350	2 766	10 360	18 607	23 736	21 893	11 434	4 858	2 093	905	417	448	240	
	350	500	2 210	28 047	70 621	119 903	97 019	48 608	15 860	4 864	1 876	839	936	243	
	500	750	8	7 353	53 593	150 673	182 038	117 862	51 574	19 967	7 806	3 084	2 678	280	
	750	11 387	-	2	51	277	1 768	3 389	2 553	1 466	941	452	488	370	
	Zusammen	1 140 571	8 264	52 974	151 871	304 177	310 123	185 311	76 691	29 256	11 948	5 038	4 918	262	
2	250	23 888	286	2 671	6 389	4 626	3 288	2 592	1 779	1 030	513	265	449	253	
	250	500	448	3 129	6 952	7 458	10 154	10 667	7 098	3 448	1 520	806	1 055	294	
	500	750	73	2 815	10 730	18 755	34 370	41 906	31 038	16 136	7 470	3 400	3 642	326	
	750	1000	-	6	1 321	8 217	25 105	39 921	33 688	20 605	11 129	5 636	6 078	365	
	1000	9 604	-	-	2	12	53	1 094	2 447	2 213	1 542	948	1 293	447	
	Zusammen	408 268	807	8 621	25 394	39 068	72 970	96 180	76 050	43 432	22 174	11 055	12 517	335	
3		29 529	190	1 381	4 203	4 425	3 990	4 109	3 947	2 829	1 834	1 107	1 514	321	
	500	750	65	924	2 963	4 656	7 620	11 442	12 802	10 363	6 498	3 591	3 991	373	
	750	1000	-	146	1 395	3 626	7 917	14 043	17 767	16 475	11 748	7 002	8 689	408	
	1000	1250	-	-	4	543	3 253	8 612	13 092	12 947	10 481	6 892	9 894	446	
	1250	5 255	-	-	-	4	23	36	294	989	1 112	977	1 820	536	
	Zusammen	254 225	255	2 451	8 565	13 254	22 803	38 242	47 902	43 603	31 673	19 569	25 908	402	
4		750	101	525	1 504	2 493	3 391	5 247	6 370	6 604	5 272	3 630	5 005	409	
	750	1000	7	196	668	1 416	3 173	5 922	8 649	9 887	8 753	6 523	9 106	446	
	1000	1250	-	13	341	1 113	2 743	5 877	9 285	11 202	10 642	8 043	13 682	470	
	1250	1500	-	-	-	159	1 193	3 884	6 777	9 188	8 932	7 481	14 952	503	
	1500	1750	-	-	-	-	3	106	1 408	3 241	4 201	4 136	10 142	567	
	1750	243	-	-	-	-	-	-	1	6	10	23	203	673	
	Zusammen	233 429	108	734	2 513	5 181	10 503	21 036	32 490	40 128	37 810	29 836	53 090	471	
5		750	33	119	335	614	875	1 344	1 811	2 137	2 002	1 667	3 145	454	
	750	1000	10	95	218	416	929	1 737	2 617	3 467	3 626	3 077	5 967	483	
	1000	1250	-	22	177	396	850	1 696	2 748	3 797	4 340	3 966	8 527	506	
	1250	1500	-	-	12	185	601	1 216	2 171	3 225	3 803	3 870	10 113	540	
	1500	1750	-	-	-	1	76	474	1 305	2 270	2 901	2 995	9 571	579	
	1750	2000	-	-	-	-	1	-	20	316	806	1 162	5 211	657	
	2000	2500	-	-	-	-	-	-	-	-	5	5	88	730	
	2500	-	-	-	-	-	-	-	-	-	-	-	-	-	
	Zusammen	115 163	43	236	742	1 612	3 332	6 467	10 672	15 212	17 483	16 742	42 622	525	
6 o. mehr		1000	43	106	230	415	665	1 040	1 627	2 051	2 466	2 602	8 682	539	
	1000	1500	11	55	170	346	621	1 090	1 786	2 526	3 210	3 732	14 914	581	
	1500	2000	1	3	33	85	191	452	863	1 439	1 939	2 398	12 853	645	
	2000	2500	-	-	1	1	7	27	54	118	251	425	4 249	753	
	2500	650	-	-	-	-	-	3	3	2	10	16	616	897	
	Zusammen	74 428	55	164	434	847	1 484	2 612	4 333	6 136	7 876	9 173	41 314	602	
Insgesamt	250	83 230	3 684	10 680	18 025	17 052	12 695	8 223	4 949	2 916	1 696	1 065	2 245	249	
	250	350	2 934	11 336	20 894	26 072	24 386	14 129	6 997	3 481	1 728	983	1 345	251	
	350	500	2 629	31 106	77 825	128 082	108 134	60 704	25 149	10 495	5 177	2 832	3 928	254	
	500	750	237	11 481	68 286	175 958	227 184	176 662	102 598	54 307	28 546	15 182	19 023	304	
	750	1000	36	484	3 749	14 130	39 200	65 529	66 118	53 040	37 577	24 255	35 661	403	
	1000	1250	7	77	639	2 268	7 244	17 902	28 670	31 598	28 753	21 858	40 581	473	
	1250	1500	4	13	67	490	2 094	5 637	9 990	14 525	15 338	14 065	34 584	528	
	1500	1750	1	3	27	80	231	916	3 312	6 417	8 296	8 573	26 982	585	
	1750	2000	-	-	6	6	40	116	298	868	1 587	2 154	11 066	663	
	2000	2500	-	-	1	1	7	27	54	118	256	430	4 338	753	
	2500	650	-	-	-	-	-	3	3	2	10	16	616	897	
	Zusammen	2 226 084	9 532	65 180	189 519	364 139	421 215	349 848	248 138	177 767	128 964	91 413	180 369	338	

a) Monatliches Gesamteinkommen ist der zwölfte Teil des nach den §§ 10 bis 13 WoGG ermittelten Einkommens aller zum Haushalt rechnenden Familienmitglieder.

#### 4 allgemeines Wohngeld am 31.12.2003

4.5. Haushalte mit allgemeinem Wohngeld nach der Höhe der monatlichen Miete bzw. Belastung sowie durchschnittliche monatliche Miete bzw. Belastung jeweils nach Haushaltsgröße und monatlichem Gesamteinkommen

Haushalte mit ... Personen	Monatliches Gesamt- einkommen a) über ... € bis ... einschl. € ... €	Haushalte insgesamt	davon mit einer monatlichen Miete bzw. Belastung von ... bis unter ... €												Durch- schnittl. monatl. Miete/ Belastung €
			unter 100	100 - 150	150 - 200	200 - 250	250 - 300	300 - 350	350 - 400	400 - 450	450 - 500	500 - 550	550 oder mehr		
			Anzahl												
Mietzuschuss															
1	250	41 725	2 965	6 548	8 513	9 271	7 211	3 879	1 744	790	369	203	232	221	
	250	92 950	2 124	8 972	17 537	23 170	21 572	11 264	4 732	2 008	845	371	355	242	
	350	379 394	1 779	25 200	67 623	118 057	95 873	47 910	15 392	4 545	1 657	694	664	244	
	500	583 161	5	6 469	50 722	148 033	180 102	116 421	50 532	19 158	7 234	2 676	1 809	279	
	750	10 927	-	2	27	209	1 725	3 331	2 503	1 426	886	427	391	368	
	Zusammen	1 108 157	6 873	47 191	144 422	298 740	306 483	182 805	74 903	27 927	10 991	4 371	3 451	263	
2	250	22 379	226	2 529	6 201	4 412	3 098	2 434	1 646	924	443	202	264	247	
	250	49 656	353	2 696	6 384	7 047	9 812	10 395	6 871	3 304	1 381	707	706	293	
	500	162 032	49	2 215	9 227	17 440	33 352	41 013	30 315	15 596	7 061	3 090	2 674	326	
	750	143 745	-	-	1 047	7 385	23 972	38 805	32 649	19 820	10 454	5 169	4 444	362	
	1000	9 075	-	-	-	9	41	1 059	2 373	2 156	1 475	901	1 061	441	
	Zusammen	386 887	628	7 440	22 859	36 293	70 275	93 706	73 854	41 800	20 814	10 069	9 149	333	
3	250	26 923	119	1 186	3 891	4 083	3 694	3 855	3 703	2 633	1 696	994	1 069	316	
	500	60 761	49	681	2 532	4 214	7 196	11 053	12 422	9 986	6 198	3 352	3 078	370	
	750	82 531	-	91	1 026	3 022	7 263	13 437	17 113	15 887	11 229	6 531	6 932	405	
	1000	59 881	-	-	1	415	2 925	8 063	12 410	12 289	9 904	6 358	7 516	436	
	1250	4 684	-	-	-	2	11	26	270	946	1 068	921	1 440	519	
	Zusammen	234 780	168	1 958	7 450	11 736	21 089	36 434	45 918	41 741	30 095	18 156	20 035	396	
4	750	36 320	52	360	1 224	2 139	3 075	4 941	6 088	6 266	4 958	3 353	3 864	404	
	750	49 135	6	83	375	1 020	2 748	5 479	8 213	9 447	8 317	6 134	7 313	441	
	1000	54 404	-	2	144	660	2 194	5 219	8 560	10 357	9 869	7 319	10 080	459	
	1250	42 643	-	-	-	90	832	3 263	5 995	8 294	7 948	6 533	9 688	480	
	1500	17 345	-	-	-	-	-	86	1 208	2 799	3 646	3 473	6 133	529	
	1750	184	-	-	-	-	-	-	1	5	6	17	155	640	
	Zusammen	200 031	58	445	1 743	3 909	8 849	18 988	30 065	37 168	34 744	26 829	37 233	455	
5	750	12 366	13	63	227	489	726	1 223	1 695	1 996	1 884	1 537	2 513	448	
	750	19 889	2	40	99	281	761	1 584	2 450	3 297	3 446	2 913	5 016	477	
	1000	22 579	-	4	61	205	616	1 407	2 468	3 522	3 991	3 658	6 647	495	
	1250	19 748	-	-	3	66	346	932	1 855	2 840	3 389	3 376	6 941	516	
	1500	13 887	-	-	-	-	43	295	1 026	1 846	2 434	2 460	5 783	540	
	1750	4 856	-	-	-	-	-	-	17	260	657	919	3 003	597	
	2000	63	-	-	-	-	-	-	-	-	3	4	56	697	
	2500	-	-	-	-	-	-	-	-	-	-	-	-	-	
	Zusammen	93 388	15	107	390	1 041	2 492	5 441	9 511	13 761	15 804	14 867	29 959	502	
6 o. mehr	1000	17 058	5	32	107	265	489	872	1 434	1 882	2 282	2 393	7 297	531	
	1000	22 543	1	10	40	147	339	795	1 467	2 195	2 848	3 350	11 351	563	
	1500	13 077	-	-	4	19	64	243	573	1 074	1 511	1 890	7 699	598	
	2000	2 752	-	-	1	-	1	5	24	63	176	301	2 181	674	
	2500	249	-	-	-	-	-	-	-	1	5	6	237	802	
	Zusammen	55 679	6	42	152	431	893	1 915	3 498	5 215	6 822	7 940	28 765	568	
Insgesamt	250	77 309	3 256	9 760	17 179	16 293	12 116	7 767	4 580	2 603	1 477	875	1 403	243	
	250	108 333	2 238	9 823	19 636	25 351	23 937	13 837	6 763	3 303	1 597	871	977	252	
	350	439 945	2 092	27 788	74 150	125 660	106 482	59 589	24 306	9 874	4 687	2 477	2 840	254	
	500	849 005	152	9 573	63 187	171 214	223 446	173 608	100 111	52 215	26 900	13 869	14 730	303	
	750	316 088	9	223	2 610	12 019	36 688	63 062	63 670	50 922	35 624	22 627	28 634	398	
	1000	158 311	-	15	240	1 395	5 986	16 234	26 763	29 628	26 841	20 075	31 134	462	
	1250	77 430	1	1	9	199	1 318	4 563	8 697	13 007	13 683	12 358	23 594	504	
	1500	39 309	-	-	3	19	97	562	2 641	5 345	7 043	7 096	16 503	545	
	1750	10 128	-	-	1	-	10	62	194	651	1 234	1 673	6 303	604	
	2000	2 815	-	-	1	-	1	5	24	63	179	305	2 237	674	
	2500	249	-	-	-	-	-	-	-	1	5	6	237	802	
	Zusammen	2 078 922	7 748	57 183	177 016	352 150	410 081	339 289	237 749	167 612	119 270	82 232	128 592	328	

a) Monatliches Gesamteinkommen ist der zwölfte Teil des nach den §§ 10 bis 13 WoGG ermittelten Einkommens aller zum Haushalt rechnenden Familienmitglieder.

#### 4 allgemeines Wohngeld am 31.12.2003

4.5. Haushalte mit allgemeinem Wohngeld nach der Höhe der monatlichen Miete bzw. Belastung sowie durchschnittliche monatliche Miete bzw. Belastung jeweils nach Haushaltsgröße und monatlichem Gesamteinkommen

Haushalte mit ... Personen	Monatliches Gesamt- einkommen a)  über ... bis ... einschl. € ... €	Haushalte  insgesamt	davon mit einer monatlichen Miete bzw. Belastung von ... bis unter ... €												Durch- schnittl. monatl. Miete/ Belastung
			unter	100	150	200	250	300	350	400	450	500	550	oder mehr	
			100	150	200	250	300	350	400	450	500	550	oder mehr		
Anzahl															€
Lastenzuschuss															
1	250	2 523	315	664	486	317	194	139	102	76	51	43	136	232	
	250 350	4 567	642	1 388	1 070	566	321	170	126	85	60	46	93	193	
	350 500	11 389	431	2 847	2 998	1 846	1 146	698	468	319	219	145	272	223	
	500 750	13 475	3	884	2 871	2 640	1 936	1 441	1 042	809	572	408	869	298	
	750	460	-	-	24	68	43	58	50	40	55	25	97	421	
	Zusammen	32 414	1 391	5 783	7 449	5 437	3 640	2 506	1 788	1 329	957	667	1 467	254	
2	250	1 509	60	142	188	214	190	158	133	106	70	63	185	341	
	250 500	3 079	95	433	568	411	342	272	227	144	139	99	349	311	
	500 750	8 303	24	600	1 503	1 315	1 018	893	723	540	409	310	968	333	
	750 1000	7 961	-	6	274	832	1 133	1 116	1 039	785	675	467	1 634	422	
	1000	529	-	-	2	3	12	35	74	57	67	47	232	559	
	Zusammen	21 381	179	1 181	2 535	2 775	2 695	2 474	2 196	1 632	1 360	986	3 368	369	
3	250	2 606	71	195	312	342	296	254	244	196	138	113	445	369	
	500 750	4 154	16	243	431	442	424	389	380	377	300	239	913	408	
	750 1000	6 277	-	55	369	604	654	606	654	588	519	471	1 757	459	
	1000 1250	5 837	-	-	3	128	328	549	682	658	577	534	2 378	545	
	1250	571	-	-	-	2	12	10	24	43	44	56	380	676	
	Zusammen	19 445	87	493	1 115	1 518	1 714	1 808	1 984	1 862	1 578	1 413	5 873	468	
4	750	3 822	49	165	280	354	316	306	282	338	314	277	1 141	462	
	750 1000	5 165	1	113	293	396	425	443	436	440	436	389	1 793	492	
	1000 1250	8 537	-	11	197	453	549	658	725	845	773	724	3 602	541	
	1250 1500	9 923	-	-	-	69	361	621	782	894	984	948	5 264	603	
	1500 1750	5 892	-	-	-	-	3	20	200	442	555	663	4 009	679	
	1750	59	-	-	-	-	-	-	-	1	4	6	48	778	
	Zusammen	33 398	50	289	770	1 272	1 654	2 048	2 425	2 960	3 066	3 007	15 857	568	
5	750	1 716	20	56	108	125	149	121	116	141	118	130	632	500	
	750 1000	2 270	8	55	119	135	168	153	167	170	180	164	951	529	
	1000 1250	3 940	-	18	116	191	234	289	280	275	349	308	1 880	565	
	1250 1500	5 448	-	-	9	119	255	284	316	385	414	494	3 172	626	
	1500 1750	5 706	-	-	-	1	33	179	279	424	467	535	3 788	675	
	1750 2000	2 660	-	-	-	-	1	-	3	56	149	243	2 208	767	
	2000 2500	35	-	-	-	-	-	-	-	-	2	1	32	789	
	2500	-	-	-	-	-	-	-	-	-	-	-	-	-	
	Zusammen	21 775	28	129	352	571	840	1 026	1 161	1 451	1 679	1 875	12 663	625	
6 o. mehr	1000	2 869	38	74	123	150	176	168	193	169	184	209	1 385	586	
	1000 1500	5 918	10	45	130	199	282	295	319	331	362	382	3 563	648	
	1500 2000	7 180	1	3	29	66	127	209	290	365	428	508	5 154	731	
	2000 2500	2 381	-	-	-	1	6	22	30	55	75	124	2 068	844	
	2500	401	-	-	-	-	-	3	3	1	5	10	379	956	
	Zusammen	18 749	49	122	282	416	591	697	835	921	1 054	1 233	12 549	702	
Insgesamt	250	5 921	428	920	846	759	579	456	369	313	219	190	842	327	
	250 350	5 952	696	1 513	1 258	721	449	292	234	178	131	112	368	235	
	350 500	16 116	537	3 318	3 675	2 422	1 652	1 115	843	621	490	355	1 088	265	
	500 750	30 459	85	1 908	5 099	4 744	3 738	3 054	2 487	2 092	1 646	1 313	4 293	351	
	750 1000	23 691	27	261	1 139	2 111	2 512	2 467	2 448	2 118	1 953	1 628	7 027	469	
	1000 1250	21 286	7	62	399	873	1 258	1 668	1 907	1 970	1 912	1 783	9 447	556	
	1250 1500	19 377	3	12	58	291	776	1 074	1 293	1 518	1 655	1 707	10 990	623	
	1500 1750	15 529	1	3	24	61	134	354	671	1 072	1 253	1 477	10 479	685	
	1750 2000	6 013	-	-	5	6	30	54	104	217	353	481	4 763	762	
	2000 2500	2 417	-	-	-	1	6	22	30	55	77	125	2 101	843	
	2500	401	-	-	-	-	-	3	3	1	5	10	379	956	
		Zusammen	147 162	1 784	7 997	12 503	11 989	11 134	10 559	10 389	10 155	9 694	9 181	51 777	482

a) Monatliches Gesamteinkommen ist der zwölfte Teil des nach den §§ 10 bis 13 WoGG ermittelten Einkommens aller zum Haushalt rechnenden Familienmitglieder.

#### 4 allgemeines Wohngeld am 31.12.2003

4.6 Haushalte mit allgemeinem Wohngeld und deren monatliche Wohnkostenbelastung bzw. Belastungsgrad nach Haushaltsgröße und monatlichem Gesamteinkommen

Haushalte  mit ...  Personen	Monatliches Gesamt- einkommen a)		Haushalte  insgesamt	Durchschnittliche monatliche Wohnkostenbelastung der Haushalte mit Wohngeld				Die Haushalte hatten einen Belastungsgrad nach Gewährung des Wohngeldes von ... bis unter ... %					
	über ... €	bis einschl. ... €		vor	nach	vor	nach	unter 15	15 - 25	25 - 30	30 - 35	35 oder mehr	
													Gewährung des Wohngeldes
				€		%							b) c)
allgemeines Wohngeld insgesamt													
1		250	44 248	222	74	83,9	27,9	8 891	18 846	4 622	2 736	9 153	
		250	350	97 517	240	110	72,7	33,2	1 937	31 008	20 590	11 282	32 700
		350	500	390 783	243	145	52,9	31,6	532	113 351	108 902	57 768	110 230
		500	750	596 636	280	224	45,8	36,7	88	37 771	126 941	145 113	286 723
		750		11 387	370	331	44,8	40,1	3	313	1 405	1 931	7 735
	Zusammen	1 140 571	262	183	50,1	34,9	11 451	201 289	262 460	218 830	446 541		
2		250	23 888	253	86	89,6	30,5	7 916	5 989	1 574	1 336	7 073	
		250	500	52 735	294	134	55,3	25,3	6 640	25 780	7 379	4 309	8 627
		500	750	170 335	326	205	45,0	28,3	2 306	70 403	41 786	24 039	31 801
		750	1000	151 706	365	305	39,1	32,7	27	22 425	45 484	37 508	46 262
		1000		9 604	447	423	40,5	38,3	1	175	992	2 770	5 666
	Zusammen	408 268	335	231	44,1	30,4	16 890	124 772	97 215	69 962	99 429		
3		500	29 529	321	119	58,6	21,8	11 506	9 480	2 298	1 615	4 630	
		500	750	64 915	373	200	43,6	23,4	8 155	35 027	9 190	5 121	7 422
		750	1000	88 808	408	286	38,0	26,6	2 019	43 004	19 354	11 386	13 045
		1000	1250	65 718	446	386	34,6	29,9	68	19 490	19 485	13 040	13 635
		1250		5 255	536	509	36,3	34,5	7	368	1 248	1 596	2 036
	Zusammen	254 225	402	275	39,3	26,9	21 755	107 369	51 575	32 758	40 768		
4		750	40 142	409	161	46,4	18,3	18 344	14 850	2 556	1 507	2 885	
		750	1000	54 300	446	242	38,2	20,8	10 920	31 444	5 629	2 846	3 461
		1000	1250	62 941	470	321	33,5	22,9	4 469	40 429	8 936	4 246	4 861
		1250	1500	52 566	503	413	30,6	25,1	625	31 434	10 171	4 923	5 413
		1500	1750	23 237	567	526	30,6	28,4	5	9 461	6 559	3 436	3 776
		1750		243	673	650	32,6	31,5	-	36	85	66	56
		Zusammen	233 429	471	317	34,7	23,3	34 363	127 654	33 936	17 024	20 452	
5		750	14 082	454	158	44,7	15,6	8 692	3 621	625	368	776	
		750	1000	22 159	483	229	38,0	18,0	9 348	9 443	1 551	756	1 061
		1000	1250	26 519	506	302	33,2	19,9	6 328	15 183	2 430	1 164	1 414
		1250	1500	25 196	540	392	30,6	22,2	2 564	15 979	3 170	1 574	1 909
		1500	1750	19 593	579	488	28,9	24,3	398	12 295	3 341	1 576	1 983
		1750	2000	7 516	657	614	29,6	27,7	2	3 483	1 873	967	1 191
		2000	2500	98	730	706	29,6	28,6	1	22	40	20	15
		2500		-	-	-	-	-	-	-	-	-	-
		Zusammen	115 163	525	343	33,0	21,5	27 333	60 026	13 030	6 425	8 349	
6 o. mehr		1000	19 927	539	192	38,5	13,7	13 423	4 577	775	380	772	
		1500	28 461	581	320	31,7	17,5	12 147	11 928	2 027	1 006	1 353	
		1500	2000	20 257	645	477	27,7	20,5	4 465	11 136	2 105	1 087	1 464
		2000	2500	5 133	753	640	26,4	22,4	709	2 789	744	406	485
		2500		650	897	747	23,7	19,7	135	372	81	36	26
	Zusammen	74 428	602	354	31,0	18,3	30 879	30 802	5 732	2 915	4 100		
Insgesamt		250	83 230	249	82	82,1	27,1	24 173	28 013	7 051	4 812	19 181	
		250	350	114 285	251	110	70,5	30,9	7 747	36 743	22 000	12 310	35 485
		350	500	456 061	254	144	52,8	29,9	14 527	142 765	116 998	62 468	119 303
		500	750	879 464	304	216	45,2	32,1	34 504	160 103	180 683	175 759	328 415
		750	1000	339 779	403	283	38,6	27,0	29 796	109 707	73 924	54 576	71 776
		1000	1250	179 597	473	345	34,1	24,8	18 002	80 800	32 696	21 711	26 388
		1250	1500	96 807	528	405	30,9	23,6	8 207	54 141	15 737	8 664	10 058
		1500	1750	54 838	585	494	29,5	24,9	3 467	28 086	11 062	5 620	6 603
		1750	2000	16 141	663	570	28,2	24,2	1 403	8 371	2 931	1 532	1 904
		2000	2500	5 232	753	641	26,4	22,5	710	2 811	785	426	500
		2500		650	897	747	23,7	19,7	135	372	81	36	26
		Zusammen	2 226 084	338	230	41,6	28,3	142 671	651 912	463 948	347 914	619 639	

- a) Monatliches Gesamteinkommen ist der zwölfte Teil des nach den §§ 10 bis 13 WoGG ermittelten Einkommens aller zum Haushalt rechnenden Familienmitglieder.  
b) Anteil der Wohnkosten am Gesamteinkommen zzgl. Kindergeld zzgl. Freibeträge  
(Wohnkostenbelastung nach Wohngeld = (Miete bzw. Belastung - Wohngeld) / Gesamteinkommen zzgl. Kindergeld zzgl. Freibeträge).  
c) bereinigt um unplausible Wohnkostenbelastung.

#### 4 allgemeines Wohngeld am 31.12.2003

4.6 Haushalte mit allgemeinem Wohngeld und deren monatliche Wohnkostenbelastung bzw. Belastungsgrad nach Haushaltsgröße und monatlichem Gesamteinkommen

Haushalte  mit ...  Personen	Monatliches Gesamt- einkommen a)		Haushalte  insgesamt	Durchschnittliche monatliche Wohnkostenbelastung der Haushalte mit Wohngeld				Die Haushalte hatten einen Belastungsgrad nach Gewährung des Wohngeldes von ... bis unter ... %				
	über ... €	bis einschl. ... €		vor	nach	vor	nach	unter 15	15 - 25	25 - 30	30 - 35	35 oder mehr
				Gewährung des Wohngeldes								
€ ... €		%		b) c)								

Mietzuschuss													
1	250	250	41 725	221	72	84,0	27,4	8 245	17 846	4 515	2 629	8 490	
	250	350	92 950	242	110	73,4	33,4	1 554	28 364	20 179	11 094	31 759	
	350	500	379 394	244	145	53,0	31,5	385	107 902	107 147	56 963	106 997	
	500	750	583 161	279	224	45,7	36,6	76	35 272	124 173	143 399	280 241	
	750		10 927	368	329	44,6	39,9	3	228	1 346	1 885	7 465	
	Zusammen		1 108 157	263	183	50,1	34,8	10 263	189 612	257 360	215 970	434 952	
2	250	250	22 379	247	81	89,4	29,4	7 426	5 771	1 515	1 277	6 390	
	250	500	49 656	293	132	55,1	24,9	5 869	24 729	7 167	4 164	7 727	
	500	750	162 032	326	204	44,9	28,1	1 871	66 569	40 893	23 427	29 272	
	750	1000	143 745	362	301	38,8	32,3	13	20 978	43 946	36 453	42 355	
	1000		9 075	441	417	39,9	37,8	-	148	945	2 699	5 283	
	Zusammen		386 887	333	229	43,8	30,1	15 179	118 195	94 466	68 020	91 027	
3	500	500	26 923	316	114	58,0	20,9	10 538	8 987	2 148	1 471	3 779	
	500	750	60 761	370	196	43,4	23,0	7 150	33 775	8 825	4 822	6 189	
	750	1000	82 531	405	281	37,7	26,2	1 519	40 697	18 619	10 805	10 891	
	1000	1250	59 881	436	376	33,8	29,2	42	18 160	18 573	12 217	10 889	
	1250		4 684	519	493	35,3	33,5	4	307	1 189	1 523	1 661	
	Zusammen		234 780	396	268	38,8	26,3	19 253	101 926	49 354	30 838	33 409	
4	750	750	36 320	404	155	45,8	17,5	16 648	14 115	2 319	1 294	1 944	
	750	1000	49 135	441	235	37,9	20,2	9 364	29 876	5 182	2 470	2 243	
	1000	1250	54 404	459	308	32,7	22,0	3 268	37 164	7 881	3 478	2 613	
	1250	1500	42 643	480	389	29,3	23,7	407	27 740	8 693	3 588	2 215	
	1500	1750	17 345	529	488	28,6	26,4	2	8 143	5 397	2 417	1 386	
	1750		184	640	618	31,0	30,0	-	24	76	55	29	
	Zusammen		200 031	455	295	34,0	22,1	29 689	117 062	29 548	13 302	10 430	
5	750	750	12 366	448	150	44,1	14,8	7 784	3 323	530	280	449	
	750	1000	19 889	477	221	37,8	17,5	8 389	8 871	1 366	625	638	
	1000	1250	22 579	495	290	32,7	19,1	5 193	13 817	2 043	856	670	
	1250	1500	19 748	516	367	29,3	20,8	1 844	13 857	2 438	974	635	
	1500	1750	13 887	540	449	26,9	22,4	246	9 951	2 386	834	470	
	1750	2000	4 856	597	555	26,9	25,0	1	2 770	1 341	469	275	
	2000	2500	63	697	673	28,1	27,1	-	18	31	9	5	
	2500		-	-	-	-	-	-	-	-	-	-	
	Zusammen		93 388	502	311	32,2	20,0	23 457	52 607	10 135	4 047	3 142	
6 o. mehr	1000	1000	17 058	531	181	38,2	13,0	11 744	4 062	607	251	394	
	1000	1500	22 543	563	302	31,3	16,7	9 706	10 213	1 453	588	583	
	1500	2000	13 077	598	435	26,1	18,9	2 875	8 277	1 159	428	338	
	2000	2500	2 752	674	571	24,1	20,4	377	1 791	381	124	79	
	2500		249	802	679	22,6	19,1	35	177	28	7	2	
	Zusammen		55 679	568	311	30,7	16,8	24 737	24 520	3 628	1 398	1 396	
Insgesamt	250	250	77 309	243	78	82,2	26,2	22 306	26 501	6 790	4 535	17 177	
	250	350	108 333	252	110	71,1	31,0	6 793	33 820	21 518	12 067	34 135	
	350	500	439 945	254	144	52,8	29,9	12 771	136 004	114 933	61 427	114 810	
	500	750	849 005	303	215	45,1	32,0	30 812	151 623	176 376	172 895	317 299	
	750	1000	316 088	398	278	38,3	26,8	25 896	103 417	70 855	52 310	63 610	
	1000	1250	158 311	462	335	33,5	24,3	14 455	74 186	30 111	19 593	19 966	
	1250	1500	77 430	504	382	29,7	22,5	6 009	47 181	13 084	6 388	4 768	
	1500	1750	39 309	545	457	27,6	23,2	2 277	22 982	8 462	3 521	2 067	
	1750	2000	10 128	604	518	25,9	22,2	847	6 222	1 922	699	438	
	2000	2500	2 815	674	573	24,2	20,5	377	1 809	412	133	84	
	2500		249	802	679	22,6	19,1	35	177	28	7	2	
	Zusammen		2 078 922	328	221	41,8	28,2	122 578	603 922	444 491	333 575	574 356	

a) Monatliches Gesamteinkommen ist der zwölfte Teil des nach den §§ 10 bis 13 WoGG ermittelten Einkommens aller zum Haushalt rechnenden Familienmitglieder.

b) Anteil der Wohnkosten am Gesamteinkommen zzgl. Kindergeld zzgl. Freibeträge

(Wohnkostenbelastung nach Wohngeld = (Miete bzw. Belastung - Wohngeld) / Gesamteinkommen zzgl. Kindergeld zzgl. Freibeträge).

c) bereinigt um unplausible Wohnkostenbelastung.



#### 4 allgemeines Wohngeld am 31.12.2003

4.6 Haushalte mit allgemeinem Wohngeld und deren monatliche Wohnkostenbelastung bzw. Belastungsgrad nach Haushaltsgröße und monatlichem Gesamteinkommen

Haushalte  mit ...  Personen	Monatliches Gesamt- einkommen a)		Haushalte  insgesamt	Durchschnittliche monatliche Wohnkostenbelastung der Haushalte mit Wohngeld				Die Haushalte hatten einen Belastungsgrad nach Gewährung des Wohngeldes von ... bis unter ... %					
	über ... €	bis einschl. ... €		vor	nach	vor	nach	unter 15	15 - 25	25 - 30	30 - 35	35 oder mehr	
				Gewährung des Wohngeldes				Anzahl					
€ ... €		%											
Lastenzuschuss													
1		250	2 523	232	100	83,1	35,7	646	1 000	107	107	663	
		250	350	4 567	193	99	58,4	29,9	383	2 644	411	188	941
		350	500	11 389	223	150	49,7	33,5	147	5 449	1 755	805	3 233
		500	750	13 475	298	251	49,6	41,8	12	2 499	2 768	1 714	6 482
		750		460	421	377	50,1	44,9	-	85	59	46	270
	Zusammen		32 414	254	184	52,0	37,8	1 188	11 677	5 100	2 860	11 589	
2		250	1 509	341	160	91,6	42,9	490	218	59	59	683	
		250	500	3 079	311	171	57,4	31,6	771	1 051	212	145	900
		500	750	8 303	333	237	46,2	32,9	435	3 834	893	612	2 529
		750	1000	7 961	422	370	45,6	40,0	14	1 447	1 538	1 055	3 907
		1000		529	559	531	49,3	46,8	1	27	47	71	383
	Zusammen		21 381	369	279	48,8	36,8	1 711	6 577	2 749	1 942	8 402	
3		500	2 606	369	174	64,4	30,4	968	493	150	144	851	
		500	750	4 154	408	257	47,1	29,7	1 005	1 252	365	299	1 233
		750	1000	6 277	459	352	42,2	32,4	500	2 307	735	581	2 154
		1000	1250	5 837	545	489	41,9	37,7	26	1 330	912	823	2 746
		1250		571	676	642	44,4	42,2	3	61	59	73	375
	Zusammen		19 445	468	358	44,7	34,1	2 502	5 443	2 221	1 920	7 359	
4		750	3 822	462	224	52,2	25,3	1 696	735	237	213	941	
		750	1000	5 165	492	311	41,0	26,0	1 556	1 568	447	376	1 218
		1000	1250	8 537	541	403	38,0	28,3	1 201	3 265	1 055	768	2 248
		1250	1500	9 923	603	516	36,4	31,2	218	3 694	1 478	1 335	3 198
		1500	1750	5 892	679	639	36,5	34,3	3	1 318	1 162	1 019	2 390
	1750		59	778	751	37,6	36,3	-	12	9	11	27	
	Zusammen		33 398	568	444	38,5	30,1	4 674	10 592	4 388	3 722	10 022	
5		750	1 716	500	216	49,1	21,2	908	298	95	88	327	
		1000	2 270	529	299	39,9	22,6	959	572	185	131	423	
		1000	1250	3 940	565	375	36,3	24,1	1 135	1 366	387	308	744
		1250	1500	5 448	626	482	35,1	27,1	720	2 122	732	600	1 274
		1500	1750	5 706	675	583	33,6	29,0	152	2 344	955	742	1 513
	1750	2000	2 660	767	724	34,4	32,5	1	713	532	498	916	
	2000	2500	35	789	764	32,4	31,3	1	4	9	11	10	
	2500		-	-	-	-	-	-	-	-	-	-	
	Zusammen		21 775	625	479	35,8	27,4	3 876	7 419	2 895	2 378	5 207	
6 o. mehr		1000	2 869	586	252	40,1	17,3	1 679	515	168	129	378	
		1000	1500	5 918	648	392	33,2	20,1	2 441	1 715	574	418	770
		1500	2000	7 180	731	555	30,6	23,2	1 590	2 859	946	659	1 126
		2000	2500	2 381	844	720	29,0	24,7	332	998	363	282	406
		2500		401	956	789	24,3	20,1	100	195	53	29	24
	Zusammen		18 749	702	483	31,8	21,9	6 142	6 282	2 104	1 517	2 704	
Insgesamt		250	5 921	327	142	82,0	35,7	1 867	1 512	261	277	2 004	
		250	350	5 952	235	114	60,7	29,4	954	2 923	482	243	1 350
		350	500	16 116	265	160	51,5	31,2	1 756	6 761	2 065	1 041	4 493
		500	750	30 459	351	245	47,2	33,0	3 692	8 480	4 307	2 864	11 116
		750	1000	23 691	469	340	42,3	30,7	3 900	6 290	3 069	2 266	8 166
		1000	1250	21 286	556	418	38,3	28,8	3 547	6 614	2 585	2 118	6 422
		1250	1500	19 377	623	494	35,5	28,1	2 198	6 960	2 653	2 276	5 290
		1500	1750	15 529	685	587	33,9	29,1	1 190	5 104	2 600	2 099	4 536
		1750	2000	6 013	762	658	31,8	27,5	556	2 149	1 009	833	1 466
		2000	2500	2 417	843	721	29,0	24,8	333	1 002	373	293	416
	2500		401	956	789	24,3	20,1	100	195	53	29	24	
	Zusammen		147 162	482	362	39,2	29,4	20 093	47 990	19 457	14 339	45 283	

a) Monatliches Gesamteinkommen ist der zwölfte Teil des nach den §§ 10 bis 13 WoGG ermittelten Einkommens aller zum Haushalt rechnenden Familienmitglieder.

b) Anteil der Wohnkosten am Gesamteinkommen zzgl. Kindergeld zzgl. Freibeträge

(Wohnkostenbelastung nach Wohngeld = (Miete bzw. Belastung - Wohngeld) / Gesamteinkommen zzgl. Kindergeld zzgl. Freibeträge).

c) bereinigt um unplausible Wohnkostenbelastung.

4 allgemeines Wohngeld

4.7 Haushalte mit allgemeinem Wohngeld nach der durchschnittlichen Wohnfläche und der Höhe der bei der des Gesamteinkommens, des Wohngeldes und der Miete/Belastung jeweils nach

Lfd. Nr.	Haushalte mit ... Personen	Beteiligung am Erwerbsleben ----- Soziale Stellung ----- Mietenstufe	Durch- schnittl. Wohn- fläche in m²	Haushalte insgesamt	davon mit monatlichen Abzugsbeträgen a)				
					unter	50 -	75 -	100 -	125 -
					50	75	100	125	250
Allgemeines Wohn									
505	1	Erwerbstätige	45	107 478	23 321	4 566	4 954	8 233	40 585
506		Arbeitslose	47	417 816	383 654	11 350	3 598	1 904	12 639
507		Nichterwerbspersonen	45	615 277	189 741	211 237	56 369	4 932	149 384
508		Zusammen	46	1 140 571	596 716	227 153	64 921	15 069	202 608
509		I	50	83 160	39 013	16 838	2 936	903	21 457
510		II	47	267 957	140 370	54 279	11 223	3 330	50 332
511		III	45	379 196	199 655	76 966	21 428	4 958	65 095
512		IV	45	251 850	134 542	48 193	17 028	3 629	40 560
513		V	43	121 469	64 562	23 347	8 857	1 856	19 175
514		VI	43	36 939	18 574	7 530	3 449	393	5 989
515	2	Erwerbstätige	66	97 197	11 783	4 821	3 660	4 563	33 484
516		Arbeitslose	63	151 264	84 707	33 601	11 737	6 220	10 887
517		Nichterwerbspersonen	63	159 807	49 274	26 594	35 485	16 355	26 860
518		Zusammen	64	408 268	145 764	65 016	50 882	27 138	71 231
519		I	74	32 048	12 197	4 843	4 103	1 845	5 794
520		II	65	108 433	44 222	15 603	12 866	6 158	17 486
521		III	62	138 272	49 574	22 309	17 741	9 021	24 258
522		IV	64	80 205	25 867	13 649	9 955	6 101	14 443
523		V	62	38 558	10 946	6 762	4 938	3 137	7 270
524		VI	61	10 752	2 958	1 850	1 279	876	1 980
525	3	Erwerbstätige	78	93 690	6 630	5 924	2 651	3 117	24 283
526		Arbeitslose	74	100 266	34 196	33 158	7 842	6 694	12 368
527		Nichterwerbspersonen	74	60 269	20 279	8 814	6 781	5 165	12 065
528		Zusammen	75	254 225	61 105	47 896	17 274	14 976	48 716
529		I	87	22 409	5 868	4 091	1 487	1 380	4 427
530		II	77	67 451	19 302	12 125	4 486	4 073	12 223
531		III	73	83 666	20 590	16 166	5 835	4 889	15 972
532		IV	75	48 921	10 121	9 619	3 255	2 955	9 722
533		V	72	25 397	4 236	4 733	1 796	1 399	5 242
534		VI	71	6 381	988	1 162	415	280	1 130
535	4	Erwerbstätige	90	114 619	3 614	4 937	2 528	1 803	14 289
536		Arbeitslose	85	82 112	16 488	27 791	9 790	4 282	11 796
537		Nichterwerbspersonen	85	36 698	7 928	5 606	3 632	2 885	8 036
538		Zusammen	87	233 429	28 030	38 334	15 950	8 970	34 121
539		I	104	23 197	2 674	3 460	1 519	872	3 436
540		II	93	58 146	7 568	9 193	4 034	2 331	8 461
541		III	85	75 823	9 781	12 874	5 432	2 949	11 103
542		IV	83	44 836	4 952	7 842	3 005	1 751	6 682
543		V	79	25 137	2 486	4 071	1 591	866	3 630
544		VI	78	6 290	569	894	369	201	809
545	5	Erwerbstätige	101	63 569	1 434	2 380	1 128	791	5 392
546		Arbeitslose	94	34 872	6 475	11 435	3 766	1 998	5 427
547		Nichterwerbspersonen	93	16 722	2 343	3 420	1 430	1 359	3 749
548		Zusammen	98	115 163	10 252	17 235	6 324	4 148	14 568
549		I	117	12 351	959	1 573	667	428	1 481
550		II	105	27 194	2 607	3 868	1 596	1 047	3 408
551		III	94	37 932	3 653	6 027	2 097	1 404	4 863
552		IV	91	21 905	1 853	3 524	1 215	811	2 918
553		V	86	12 632	989	1 849	590	391	1 563
554		VI	84	3 149	191	394	159	67	335
555	6 o. mehr	Erwerbstätige	118	41 442	890	1 365	627	472	3 176
556		Arbeitslose	108	20 391	3 846	5 675	1 694	1 339	3 859
557		Nichterwerbspersonen	105	12 595	1 060	1 977	1 721	995	3 188
558		Zusammen	113	74 428	5 796	9 017	4 042	2 806	10 223
559		I	135	8 437	646	831	413	280	1 036
560		II	123	18 370	1 597	2 203	1 014	716	2 416
561		III	109	24 676	1 950	3 072	1 342	981	3 584
562		IV	104	13 652	985	1 833	834	555	1 964
563		V	98	7 472	508	870	358	223	1 008
564		VI	96	1 821	110	208	81	51	215

a) bei der Einkommensermittlung nach den §§ 12 und 13 WoGG zu berücksichtigende Abzüge.

b) zwölfter Teil der Summe der Jahreseinkommen aller Haushaltmitglieder gem. § 10 Abs. 1 und 2 und § 11 WoGG abzüglich Werbungskosten des Antragstellers und aller sonstigen Familienmitglieder gem. § 10 Abs. 3 WoGG.

c) Monatliches Gesamteinkommen ist der zwölfte Teil des nach den §§ 10 bis 13 WoGG ermittelten Einkommens aller zum Haushalt rechnenden Familienmitglieder.

am 31.12.2003

Einkommensermittlung abzusetzenden monatlichen Beträge sowie der Höhe der Bruttoeinkommen, der Abzugsbeträge, Haushaltsgröße, Mietenstufe der Gemeinde und Beteiligung am Erwerbsleben

von ... bis unter ... €			Durchschnittliche(s) monatliche(s) ... der Haushalte mit Wohngeld (in €)						Lfd. Nr.
250 – 500	500 – 750	750 oder mehr	Brutto- ein- kommen b)	Abzugs- beträge a)	Gesamt- ein- kommen c)	Wohn- geld	tatsäch- liche Miete/Bel.	berück.- fähige Miete/Bel.	
geld insgesamt									
24 161	1 189	469	679	164	508	80	271	236	505
4 287	321	63	542	41	498	75	254	221	506
2 841	430	343	589	85	503	83	267	235	507
31 289	1 940	875	580	77	502	80	262	230	508
1 794	141	78	572	85	483	71	232	206	509
7 782	453	188	574	78	492	72	240	213	510
10 185	645	264	578	76	500	78	257	226	511
7 247	476	175	588	75	512	84	277	242	512
3 368	174	130	588	75	513	93	302	259	513
913	51	40	596	77	519	100	322	274	514
37 644	1 032	210	965	218	722	96	356	307	515
4 005	96	11	739	66	666	103	326	290	516
5 108	115	16	727	92	630	109	331	293	517
46 757	1 243	237	788	112	666	104	335	295	518
3 166	84	16	750	106	632	92	301	259	519
11 722	327	49	750	105	632	98	305	271	520
14 911	374	84	782	111	663	102	328	291	521
9 876	262	52	822	119	696	109	361	318	522
5 331	147	27	850	127	716	119	396	344	523
1 751	49	9	877	136	734	126	421	362	524
43 313	6 992	780	1 214	282	904	113	427	369	525
5 500	464	44	901	90	802	127	384	344	526
6 461	635	69	829	116	705	146	391	345	527
55 274	8 091	893	999	167	817	126	402	354	528
4 537	548	71	971	159	791	111	367	313	529
13 501	1 569	172	949	153	776	118	365	322	530
17 576	2 343	295	989	163	812	125	393	349	531
11 247	1 814	188	1 036	176	848	134	432	382	532
6 524	1 347	120	1 086	196	880	145	471	416	533
1 889	470	47	1 134	218	902	151	505	437	534
39 420	44 798	3 230	1 627	421	1 192	133	495	430	535
9 519	2 335	111	1 116	129	980	172	447	403	536
6 042	2 349	220	1 100	174	919	181	452	402	537
54 981	49 482	3 561	1 364	279	1 074	155	471	416	538
5 716	5 189	331	1 382	288	1 075	129	451	372	539
14 745	11 115	699	1 342	270	1 055	140	445	384	540
16 892	15 660	1 132	1 345	272	1 065	154	460	411	541
10 365	9 522	717	1 371	280	1 085	168	493	444	542
5 696	6 285	512	1 422	303	1 114	179	524	476	543
1 567	1 711	170	1 465	327	1 131	187	557	499	544
15 490	30 788	6 166	1 848	497	1 339	156	551	482	545
4 086	1 538	147	1 171	142	1 022	217	491	448	546
2 692	1 455	274	1 230	198	1 026	212	498	449	547
22 268	33 781	6 587	1 553	346	1 198	183	525	467	548
2 423	4 242	578	1 599	366	1 213	152	512	421	549
5 566	7 748	1 354	1 537	339	1 183	167	504	436	550
6 852	10 988	2 048	1 535	338	1 190	182	514	462	551
4 251	6 011	1 322	1 539	339	1 194	201	544	495	552
2 499	3 751	1 000	1 597	366	1 229	208	566	524	553
677	1 041	285	1 664	398	1 260	213	592	548	554
8 000	16 977	9 935	2 065	562	1 485	218	629	557	555
2 656	1 073	249	1 232	162	1 060	293	559	518	556
2 194	1 073	387	1 425	219	1 192	271	580	529	557
12 850	19 123	10 571	1 729	394	1 319	247	602	542	558
1 468	2 616	1 147	1 780	417	1 336	215	590	492	559
3 191	4 755	2 478	1 712	389	1 303	236	586	513	560
4 125	6 113	3 509	1 714	388	1 313	247	590	538	561
2 346	3 230	1 905	1 710	381	1 321	267	623	576	562
1 389	1 899	1 217	1 770	415	1 344	270	639	599	563
331	510	315	1 833	436	1 367	274	661	621	564

#### 4 allgemeines Wohngeld

4.7 Haushalte mit allgemeinem Wohngeld nach der durchschnittlichen Wohnfläche und der Höhe der bei der des Gesamteinkommens, des Wohngeldes und der Miete/Belastung jeweils nach

Lfd. Nr.	Haushalte	Beteiligung am Erwerbsleben	Durchschnittl. Wohnfläche in m²	Haushalte insgesamt	davon mit monatlichen Abzugsbeträgen a)				
	mit ... Personen	----- Soziale Stellung -----			unter	50 -	75 -	100 -	125 -
		Mietenstufe			50	75	100	125	
Bundesgebiet insgesamt									
								Allgemeines Wohn	
565	Insgesamt	Erwerbstätige	78	517 995	47 672	23 993	15 548	18 979	121 209
566		Selbständige	88	27 760	8 032	3 831	2 911	2 323	6 189
567		Beamte	77	2 873	236	176	209	192	1 151
568		Angestellte	74	138 359	10 642	5 109	4 079	6 076	37 720
569		Arbeiter	78	349 003	28 762	14 877	8 349	10 388	76 149
570		Arbeitslose	61	806 721	529 366	123 010	38 427	22 437	56 976
571		Nichterwerbspersonen	53	901 368	270 625	257 648	105 418	31 691	203 282
572		Rentner	54	578 518	101 712	224 484	90 642	22 139	126 520
573		Pensionäre	66	1 008	210	145	85	43	304
574		Studenten	50	41 057	21 656	6 080	2 686	2 954	6 028
575		Sonstige	53	280 785	147 047	26 939	12 005	6 555	70 430
576		Zusammen	62	2 226 084	847 663	404 651	159 393	73 107	381 467
577	Insgesamt	I	74	181 602	61 357	31 636	11 125	5 708	37 631
578		II	64	547 551	215 666	97 271	35 219	17 655	94 326
579		III	60	739 565	285 203	137 414	53 875	24 202	124 875
580		IV	59	461 369	178 320	84 660	35 292	15 802	76 289
581		V	58	230 665	83 727	41 632	18 130	7 872	37 888
582		VI	55	65 332	23 390	12 038	5 752	1 868	10 458
	Nachrichtlich:								
	Antragsteller und alle Familienmitglieder beziehen								
583		Sozialhilfe	48	305 136	144 749	34 245	14 483	5 938	88 896
584		Kriegsopferfürsorge bedarfsorientierte Grundsicherung	56	1 767	372	337	139	59	644
585			47	101 227	60 857	15 022	2 920	646	21 197
	Nachrichtlich:								
	Antragsteller, aber nicht alle Familienmitglieder beziehen								
586		Sozialhilfe	72	46 918	19 009	8 767	3 990	2 019	7 178
587		Kriegsopferfürsorge bedarfsorientierte Grundsicherung	76	77	14	5	6	6	31
588			66	9 810	2 473	2 635	1 485	406	2 057

a) bei der Einkommensermittlung nach den §§ 12 und 13 WoGG zu berücksichtigende Abzüge.

b) zwölfter Teil der Summe der Jahreseinkommen aller Haushaltsmitglieder gem. § 10 Abs. 1 und 2 und § 11 WoGG abzüglich Werbungskosten des Antragstellers und aller sonstigen Familienmitglieder gem. § 10 Abs. 3 WoGG.

c) Monatliches Gesamteinkommen ist der zwölfte Teil des nach den §§ 10 bis 13 WoGG ermittelten Einkommens aller zum Haushalt rechnenden Familienmitglieder.

am 31.12.2003

Einkommensermittlung abzusetzenden monatlichen Beträge sowie der Höhe der Bruttoeinkommen, der Abzugsbeträge, Haushaltsgröße, Mietenstufe der Gemeinde und Beteiligung am Erwerbsleben

von ... bis unter ... €			Durchschnittliche(s) monatliche(s) ... der Haushalte mit Wohngeld (in €)						Lfd. Nr.
250 – 500	500 – 750	750 oder mehr	Brutto- ein- kommen b)	Abzugs- beträge a)	Gesamt- ein- kommen c)	Wohn- geld	tatsäch- liche Miete/Bel.	berück.- fähige Miete/Bel.	

geld insgesamt

168 028	101 776	20 790	1 294	325	951	121	428	372	565
3 591	733	150	832	137	683	170	448	355	566
623	196	90	1 194	239	933	93	449	360	567
53 172	17 462	4 099	1 209	299	885	109	418	356	568
110 642	83 385	16 451	1 365	351	999	122	430	380	569
30 053	5 827	625	727	68	653	108	321	285	570
25 338	6 057	1 309	674	96	575	101	303	268	571
11 395	1 204	422	698	98	598	80	294	256	572
149	48	24	967	186	771	91	376	311	573
1 487	152	14	545	75	459	129	285	259	574
12 307	4 653	849	642	95	544	140	322	293	575
223 419	113 660	22 724	837	139	691	108	338	298	576
19 104	12 820	2 221	882	158	712	99	325	278	577
56 507	25 967	4 940	823	136	676	100	315	277	578
70 541	36 123	7 332	828	136	686	107	331	293	579
45 332	21 315	4 359	831	135	692	113	352	311	580
24 807	13 603	3 006	871	149	719	125	386	340	581
7 128	3 832	866	864	150	710	128	401	349	582

13 447	2 782	596	662	100	558	123	310	282	583
110	74	32	852	160	688	116	356	315	584
510	50	25	480	67	412	126	285	246	585

4 889	906	160	893	116	765	146	378	342	586
9	4	2	1 035	195	838	136	402	355	587
633	100	21	801	112	687	138	372	328	588

#### 4 allgemeines Wohngeld am 31.12.2003

4.8 Haushalte mit allgemeinem Wohngeld nach Haushaltsgröße und Art der Abzüge von den Einnahmen gemäß §§ 12 bis 14 Wohngeldgesetz

Bei der Ermittlung des Jahreseinkommens abzusetzende Abzüge nach den §§ 12 bis 14 Wohngeldgesetz	Haushalte insgesamt	davon mit ... Familienmitgliedern					
		1	2	3	4	5	6 o. mehr
Haushalte mit pauschalem Abzug nach § 12 insgesamt	2 201 848	1 134 588	396 462	249 467	232 293	114 835	74 203
darunter nur beim Antragsteller	1 564 329	1 134 587	147 756	88 001	102 369	56 368	35 248
darunter nur bei den Familienmitgliedern	30 983	1	6 060	9 274	8 923	4 247	2 478
Haushalte mit pauschalem Abzug beim Antragsteller nach § 12 (in ... % der Einnahmen) insgesamt	2 226 084	1 140 571	408 268	254 225	233 429	115 163	74 428
davon:							
6 % nach § 12 Abs. 3	1 167 306	608 951	217 826	144 778	113 174	50 191	32 386
10 % nach § 12 Abs. 1 Nrn. 1 oder 2 oder 3	582 743	435 699	99 609	24 290	13 598	5 820	3 727
20 % nach § 12 Abs. 1 Nrn. 1+2 o. 1+3 o. 2+3	156 088	37 974	40 139	33 130	26 589	11 376	6 880
30 % nach § 12 Nrn. 1 bis 3	286 433	42 090	43 787	47 485	76 390	46 282	30 399
mehr als 6 % bis 30 % nach § 12	33 514	15 857	6 907	4 542	3 678	1 494	1 036
Haushalte mit Frei- und Abzugsbeträgen nach § 13 Abs. 1 insgesamt	351 945	163 568	59 535	47 456	38 435	21 273	21 678
davon:							
mit Betrag nach § 13 Abs. 1 Nr. 1	205 629	153 039	25 886	10 427	8 127	4 616	3 534
mit Betrag nach § 13 Abs. 1 Nr. 2	15 176	10 274	2 384	921	789	449	359
mit Betrag nach § 13 Abs. 1 Nr. 3	536	206	197	58	42	17	16
mit Betrag nach § 13 Abs. 1 Nr. 4	81 324	5	42 984	27 953	8 362	1 593	427
mit Betrag nach § 13 Abs. 1 Nr. 5	139 292	49	32 645	38 395	31 654	17 467	19 082
Durchschnittliche monatliche Aufwendungen der Haushalte zur Erfüllung gesetzlicher Unterhaltsverpflichtungen nach § 13 Abs. 2 Insgesamt	49 004	23 394	5 924	6 025	7 697	3 944	2 020
davon von ... bis unter ... € monatlich:							
unter 200	33 294	16 450	4 348	3 980	4 869	2 423	1 224
200 - 400	12 623	5 406	1 350	1 676	2 334	1 232	625
400 - 600	2 310	1 057	183	291	389	245	145
600 oder mehr	777	481	43	78	105	44	26