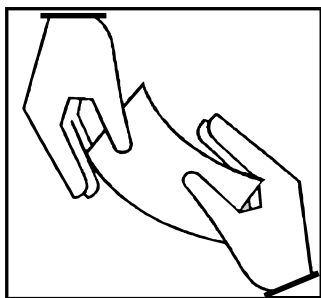


SOZIALLEISTUNGEN

Wohngeld



2002

Erscheinungsfolge: jährlich
Erschienen im September 2004

Fachliche Informationen zu diesem Produkt können Sie direkt beim Statistischen Bundesamt,
Zweigstelle Bonn, erfragen:
Gruppe VIII B 3, Telefon: 0 18 88 / 6 44 89 53, Fax: 0 18 88 / 6 44 89 94 oder Postfach 17 03 77, 53029 Bonn,
E-Mail: sozialhilfe@destatis.de

© Statistisches Bundesamt, Wiesbaden 2004

Für nichtgewerbliche Zwecke sind Vervielfältigung und unentgeltliche Verbreitung, auch auszugsweise, mit Quellenangabe gestattet. Die Verbreitung, auch auszugsweise, über elektronische Systeme/Datenträger bedarf der vorherigen Zustimmung. Alle übrigen Rechte vorbehalten.

Herausgeber: Statistisches Bundesamt, Wiesbaden

Fachliche Informationen
zu dieser Veröffentlichung:

Gruppe VIII B, Zweigstelle Bonn
Tel.: 0 18 88 / 644 8953
Fax: 0 18 88 / 644 8994
sozialhilfe@destatis.de

Allgemeine Informationen
zum Datenangebot:

Informationsservice,
Tel.: 06 11 / 75 24 05
Fax: 06 11 / 75 33 30
info@destatis.de
www.destatis.de

**Veröffentlichungskalender
der Pressestelle:**
www.destatis.de/presse/deutsch/cal.htm

Erscheinungsfolge:

Erschienen im September 2004

© Statistisches Bundesamt, Wiesbaden 2004

Für nichtgewerbliche Zwecke sind Vervielfältigung und unentgeltliche Verbreitung, auch auszugsweise, mit Quellenangabe gestattet. Die Verbreitung, auch auszugsweise, über elektronische Systeme/Datenträger bedarf der vorherigen Zustimmung. Alle übrigen Rechte bleiben vorbehalten.

GENESIS-Online*)

Bei GENESIS (Gemeinsames neues statistisches Informationssystem) handelt es sich um ein von den Statistischen Ämtern des Bundes und der Länder gemeinsam entwickeltes metadatengestütztes Statistisches Informationssystem. GENESIS-Online ist der webbasierte Zugang zu GENESIS, der es ermöglicht, die Auskunftsdatenbank per Internet zu nutzen. (www.destatis.de/genesis)

Sachgebiete:

- Gebiet, Bevölkerung, Erwerbstätigkeit, Wahlen
- Bildung, Sozialleistungen, Gesundheit, Recht
- Wohnen, Umwelt
- Wirtschaftsbereiche
- Außenhandel, Unternehmen, Handwerk
- Preise, Verdienste, Einkommen und Verbrauch
- Öffentliche Finanzen
- Gesamtrechnungen

Nutzungsmöglichkeit:

- als Gast: Grunddatenbestand **kostenfrei**
- als Kunde: ab dem 1.1.2004 zusätzlich kostenpflichtige Tabellen und erweiterte Funktionalitäten (Jahrespauschale: 50,- €)

Anmeldung, Registrierung u. Informationen über www.destatis.de/genesis

Informationen: Telefon: +49 (0) 611 / 75 45 55

E-Mail: genesis-online@destatis.de

Statistik-Shop

Über den Statistik-Shop stehen **rund um die Uhr** Daten aus verschiedenen Themenbereichen als Download sofort zur Verfügung. Außerdem können diverse Printprodukte, CD-ROMs bzw. Diskettenpakete online bestellt werden unter www.destatis.de/shop.

Downloads-Themenauswahl:

- Gebiet, Bevölkerung, Erwerbstätigkeit, Wahlen
- Bildung, Sozialleistungen, Gesundheit, Rechtspflege
- Wohnen, Umwelt
- Wirtschaftsbereiche
- Außenhandel, Unternehmen, Handwerk
- Preise, Verdienste, Einkommen und Verbrauch
- Öffentliche Finanzen
- Volkswirtschaftliche und umweltökonomische Gesamtrechnungen
- Sonderbereiche
- Klassifikationen

Bücher, Fachserien, CD-ROMs:

- Jahrbücher
- Fachserien zu den einzelnen Bereichen
- Schriftenreihe „Im Blickpunkt“
- Thematische Veröffentlichungen
- Gutachten für Umweltfragen
- Gutachten zur Begutachtung der gesamtwirtschaftlichen Entwicklung
- Organisations- und Methodenfragen
- Klassifikationen
- CD-ROMs und Diskettenpakete
- Gesamtkatalog

Informationen: Telefon: +49 (0) 611 / 75 45 55

E-Mail: shop-produkte@destatis.de

*) GENESIS-Online löst den Zeitreihenservice zum 1.1.2004 ab.

INHALT

Vorbemerkung.....	6
-------------------	---

Textteil

Wohngeld in Deutschland 2002 - Ergebnisse der Wohngeldstatistik.....	7
--	---

Tabellenteil

1	Ausgewählte Ergebnisse der vierteljährlichen Wohngeldstatistik 2002	
1.1	Haushalte mit Wohngeld insgesamt und durchschnittlicher Wohngeldanspruch im jeweils letzten Monat des Berichtsvierteljahres.....	16
2	Hauptergebnisse der Wohngeldstatistik am 31.12.2002 nach Ländern^{*)}	
2.1	Haushalte mit Wohngeld insgesamt nach Haushaltsgröße und Mietenstufe der Gemeinde	18
2.2	Haushalte mit Wohngeld insgesamt nach Höhe des monatlichen Wohngelds und der monatlichen Miete/Belastung.....	20
2.3	Haushalte mit Wohngeld insgesamt nach Ausstattung und Fläche der Wohnung, Überschreitung der Höchstbeträge für Miete/Belastung, durchschnittliche(r) monatliche(r) Miete/Belastung je m ² Wohnfläche und Wohngeldanspruch sowie im Kalenderjahr gezahltes Wohngeld.....	22
3	Wohngeld insgesamt am 31.12.2002^{*)}	
3.1	Haushalte mit Wohngeld nach Haushaltsgröße, Mietenstufe der Gemeinde, Wohnverhältnis, Höhe des monatlichen Wohngeldes und des durchschnittlichen monatlichen Wohngeldanspruchs.....	25
3.2	Haushalte mit Wohngeld nach Haushaltsgröße, Bezugsfertigkeit, Ausstattung und Fläche der Wohnung.....	30
3.3	Haushalte mit Wohngeld nach Haushaltsgröße, Mietenstufe der Gemeinde, Ausstattung und Fläche der Wohnung.....	35
3.4	Haushalte mit Wohngeld nach Mietenstufe der Gemeinde, Haushaltsgröße, Bezugsfertigkeit, Ausstattung und Fläche der Wohnung.....	50
3.5	Haushalte mit Wohngeld nach Haushaltsgröße, Mietenstufe der Gemeinde, Höhe der monatlichen Miete bzw. Belastung und der durchschnittlichen monatlichen Miete bzw. Belastung.....	56
3.6	Haushalte mit Wohngeld nach Mietenstufe der Gemeinde, Bezugsfertigkeit und Ausstattung der Wohnung, der Höhe der monatlichen Miete bzw. Belastung sowie durchschnittlicher Miete je qm Wohnfläche und durchschnittlicher Wohnfläche	66
4	Allgemeines Wohngeld am 31.12.2002^{*)}	
4.1	Haushalte mit allgemeinem Wohngeld nach der Höhe des monatlichen Wohngeldes sowie monatlicher Wohngeldanspruch jeweils nach der Haushaltsgröße und monatlichen Gesamteinkommen.....	75
4.2	Haushalte mit allgemeinem Wohngeld nach Haushaltsgröße und Anzahl der Kinder im Haushalt sowie durchschnittlichen Angaben zu Gesamteinkommen, Miete, Wohnfläche und Wohnkostenbelastung.....	77
4.3	Haushalte mit allgemeinem Wohngeld nach Haushaltsgröße und sozialer Stellung sowie durchschnittlichen Angaben zu Gesamteinkommen, Miete, Wohnfläche und Wohnkostenbelastung.....	80

^{*)} Die Ergebnisse zum 31.12.2002 enthalten auch die rückwirkenden Bewilligungen aus dem 1. Quartal 2003.

4.4	Haushalte mit allgemeinem Wohngeld nach Ausstattung der Wohnung und Bezugsfertigkeit, sowie nach Mietenstufe und Wohnfläche und nach Haushaltsgröße	83
4.5	Haushalte mit allgemeinem Wohngeld nach der Höhe der monatlichen Miete bzw. Belastung sowie durchschnittliche monatliche Miete bzw. Belastung jeweils nach Haushaltsgröße und monatlichem Gesamteinkommen.....	91
4.6	Haushalte mit allgemeinem Wohngeld und deren monatliche Wohnkostenbelastung bzw. Belastungsgrad nach Haushaltsgröße und monatlichem Gesamteinkommen.....	94
4.7	Haushalte mit allgemeinem Wohngeld nach Haushaltsgröße und Art der Abzüge von den Einnahmen gemäß §§ 12 bis 14 Wohngeldgesetz.....	97
4.8	Haushalte mit allgemeinem Wohngeld nach der durchschnittlichen Wohnfläche und der Höhe der bei der Einkommensermittlung abzusetzenden monatlichen Beträge sowie der Höhe der Bruttoeinkommen, der Abzugsbeträge, des Gesamteinkommens, des Wohngeldes und der Miete/Belastung jeweils nach Haushaltsgröße, Mietenstufe der Gemeinde und Beteiligung am Erwerbsleben	98

Gebietsstand

Deutschland:	Angaben für die Bundesrepublik nach dem Gebietsstand seit dem 3. Oktober 1990.
Früheres Bundesgebiet:	Angaben für die Bundesrepublik Deutschland nach dem Gebietsstand bis zum 3. Oktober 1990; einschl. Berlin.
Neue Länder:	Angaben für die Länder Brandenburg, Mecklenburg-Vorpommern, Sachsen, Sachsen-Anhalt, Thüringen.

Zeichenerklärung

-	= Nichts vorhanden
.	= Zahlenwert unbekannt oder geheim zuhalten
0	= weniger als die Hälfte von 1 in der letzten besetzten Stelle, jedoch mehr als nichts
x	= Tabellenfach gesperrt, weil Aussage nicht sinnvoll

Abkürzungen

BGBI.	= Bundesgesetzblatt
WoGG	= Wohngeldgesetz

Maßeinheiten

Mill.	= Million
%	= Prozent
qm bzw. m²	= Quadratmeter

Abweichungen in den Summen durch Runden der Zahlen - den Anteilswerten liegen die ungerundeten Besetzungszahlen zugrunde.

VORBEMERKUNG

Wohngeld ist ein von Bund und Ländern getragener Zuschuss zu den Wohnkosten. Es wird Mietern und Eigentümern gezahlt, wenn die Höhe ihrer Miete oder Belastung die wirtschaftliche Leistungsfähigkeit ihres Haushalts überfordert. Die Einzelheiten der Wohngeldgewährung regelt das Wohngeldgesetz (WoGG).

Das für das Berichtsjahr 2002 geltende Wohngeldgesetz in der Fassung der Bekanntmachung vom 23. Januar 2002 (BGBl. I S. 474 ff) sieht in § 35 eine vierteljährlich und eine jährlich durchzuführende Wohngeldstatistik vor. Während in der Jahresstatistik die Strukturdaten in tief gegliederten Merkmalskombinationen nachgewiesen werden, erfolgt der Ergebnismachweis in der Vierteljahresstatistik lediglich anhand der wichtigsten Eckzahlen. Der Wohngeldstatistik liegen als Sekundärerhebung die Daten der Bewilligungsstellen zugrunde. Die statistischen Ergebnisse sollen einen umfassenden Überblick über die sozialen und finanziellen Auswirkungen des Wohngeldgesetzes ermöglichen und die notwendigen Unterlagen für die weitere Planung sowie für die Fortentwicklung des Wohngeldrechts bereitstellen.

Im vorliegenden Heft der Fachserie 13 "Sozialleistungen", Reihe 4 werden die Ergebnisse der Wohngeldstatistik für das Berichtsjahr 2002 veröffentlicht.

Hinweis zur Darstellungsform der Daten:
Alle Währungsangaben erfolgen in Euro.

Dipl.-Verwaltungswissenschaftler Thomas Haustein und Mitarbeiterinnen

Wohngeld in Deutschland 2002

Ergebnisse der Wohngeldstatistik

Zum Jahresende 2002 bezogen rund 3,1 Mill. Haushalte in Deutschland Wohngeld, dies waren 8,0% aller privaten Haushalte. Knapp zwei Drittel der Empfängerhaushalte (2,0 Mill.) erhielten Ende 2002 als Mieter oder Wohnraumeigentümer das Wohngeld in der herkömmlichen Form der Wohngeldgewährung, das heißt als allgemeines Wohngeld (davon waren rund 93% sog. Mietzuschussempfänger und nur rund 7% als Eigentümer sog. Lastenzuschussempfänger). Etwas mehr als ein Drittel der Wohngeld-Empfängerhaushalte (1,1 Mill.) erhielt das Wohngeld als Bezieher von Sozialhilfe oder Kriegsopferfürsorge in Form des besonderen Mietzuschusses.

Die Gesamtausgaben für das Wohngeld beliefen sich im Berichtsjahr 2002 auf rund 4,5 Mrd. Euro, davon entfielen gut 2,5 Mrd. Euro auf das allgemeine Wohngeld und knapp 2,0 Mrd. Euro auf den besonderen Mietzuschuss. Im Durchschnitt hatte ein Empfängerhaushalt Ende 2002 einen monatlichen Wohngeldanspruch von 127 Euro. Bei den Empfängern von besonderem Mietzuschuss (165 Euro) wurden höhere Wohngeldansprüche festgestellt als bei den Empfängern von allgemeinem Wohngeld (105 Euro).

1 Aufgabe und Ausgestaltung der Wohngeldförderung

Wohngeld ist ein von Bund und Ländern getragener Zuschuss zu den Wohnkosten. Es wird Mietern und Eigentümern gezahlt, wenn die Höhe ihrer Miete oder Belastung für angemessen großen Wohnraum die wirtschaftliche Leistungsfähigkeit ihres Haushaltes überfordert.

Bei der Wohngeldgewährung ist grundsätzlich zwischen dem *allgemeinen Wohngeld* und dem *besonderen Mietzuschuss* zu unterscheiden. Beim allgemeinen Wohngeld handelt es sich um die herkömmliche Form der Wohngeldgewährung; es wird entweder als *Mietzuschuss* für Mieter oder als *Lastenzuschuss* für Haus- und Wohnungseigentümer geleistet. Die Höhe des Zuschusses richtet sich dabei nach der Haushaltsgröße, dem Familieneinkommen und der zuschussfähigen Miete bzw. Belastung und ergibt sich im Einzelfall letztendlich aus den Wohngeldtabellen. Deshalb bezeichnete man das allgemeine Wohngeld früher auch als „Tabellenwohngeld“.

Beim besonderen Mietzuschuss handelt es sich um Wohngeld für Empfängerinnen und Empfänger von Sozialhilfe und Kriegsopferfürsorge. Bis zum Jahr 2000 wurde es diesen Mietern unter bestimmten Voraussetzungen als „pauschaliertes Wohngeld“ zusammen mit der Sozialhilfe oder Kriegsopferfürsorge, auf die es angerechnet wurde, als Pauschale gewährt. Die Höhe dieser Pauschale bestimmte sich nach landesspezifischen Prozentsätzen der anerkannten Aufwendungen für die Unterkunft. Seit Anfang des Jahres 2001 ergibt sich der besondere Mietzuschuss in seiner Höhe ebenfalls aus den Wohngeldtabellen. Er wird im Übrigen nur Mietern gewährt und entspricht insofern dem Mietzuschuss beim allgemeinen Wohngeld. Haus- und Wohnungseigentümer sowie Heimbewohner haben grundsätzlich keinen Anspruch auf besonderen Mietzuschuss; sie können jedoch allgemeines Wohngeld beantragen. Der gleichzeitige Bezug von allgemeinem Wohngeld und besonderem Mietzuschuss ist ausgeschlossen. Die Einführung des pauschalierten Wohngeldes im früheren Bundesgebiet zum 1. April 1991 führte seinerzeit zu einer Zweiteilung des

statistischen Berichtssystems. Seitdem ist eine geschlossene Gesamtdarstellung der Wohngelddaten nur für die Teilbereiche möglich, in denen sich die Erhebungsmerkmale beim besonderen Mietzuschuss mit dem allgemeinen Wohngeld decken.

Im früheren Bundesgebiet gibt es das Wohngeld seit 1965. Seitdem ist es im Rahmen von Wohngeldnovellen periodisch an die Miet- und Einkommensentwicklung angepasst worden. In den neuen Ländern und Berlin-Ost wurde das Wohngeld 1991 eingeführt. Zur sozialen Flankierung der Mietenüberleitung an das Vergleichsmietensystem gab es für die neuen Bundesländer von 1991 bis Ende 1996 wohngeldrechtliche Sondervorschriften¹⁾ (Wohngeldsondergesetz). Nach dem Auslaufen des Wohngeldsondergesetzes zum 31. Dezember 1996 ist seit dem 1. Januar 1997 das Wohngeldgesetz einheitliche Grundlage für die Wohngeldbewilligung im gesamten Bundesgebiet.²⁾ Allerdings waren in den neuen Bundesländern noch bis Ende 2000 einzelne Sonderregelungen in Kraft, die bewirkten, dass Wohngeldempfänger dort ein höheres Wohngeld erhielten als Empfänger mit gleichen Einkommen und Wohnkosten in den alten Bundesländern.³⁾ Mit der neuen Wohngeldreform, die im Wesentlichen zum 1. Januar 2001 in Kraft trat⁴⁾, erfolgte erstmals seit 1990 wieder eine allgemeine Leistungsanpassung unter Berücksichtigung der Mieten- und Einkommensentwicklung in den vergangenen zehn Jahren, und zwar durch die Anhebung der Miethöchstbeträge, die Anhebung der Werte in den Wohngeldtabellen sowie die Anhebung der Einkommensgrenzen. Ferner wurden mit der Änderung des Wohngeldgesetzes insbesondere folgende Ziele verfolgt:⁵⁾

- Familienfreundliche Verbesserungen der Leistungen für Empfänger allgemeinen Wohngeldes (des bisherigen Tabellenwohngeldes);
- Wiederherstellung des Gleichgewichts zwischen dem besonderen Mietzuschuss für Sozialhilfe- und Kriegsopferfürsorgeempfänger (dem bisherigen pauschalierten Wohngeld) und dem allgemeinen Wohngeld;
- endgültige Vereinheitlichung des Wohngeldrechts in den alten und den neuen Bundesländern und Schaffung der Voraussetzungen für eine gesamtdeutsche Mietenstufenzuordnung;
- Anpassung der Vorschriften über die Einkommensentwicklung beim allgemeinen Wohngeld an das Wohnungsbaurecht sowie weitere Rechts- und Verwaltungsvereinfachungen;
- Umstellung des Wohngeldes auf den Euro zum 1. Januar 2002.

Beim Vergleich der Entwicklung der Zahlen für die alten und die neuen Bundesländer ist zu beachten, dass ab dem Berichtsjahr 2002 keine Unterscheidung mehr zwischen Berlin-West und Berlin-Ost möglich ist. Die Werte für Berlin insgesamt sind seitdem in den Ergebnissen für das frühere Bundesgebiet enthalten.

2 Ergebnisse der Wohngeldstatistik für Deutschland 2002

Zahl der Haushalte mit Wohngeldbezug

Am 31. Dezember 2002 bezogen über 3,1 Mill. Haushalte in Deutschland Wohngeld, das waren 8,0% aller Privathaushalte (siehe die Tabellen 1 und 6). Im Vergleich zum Vorjahr ist die Zahl der Empfängerhaushalte um 10,0% gestiegen. Im früheren Bundesgebiet mit Berlin erhielten zum Jahresende 2002 gut 2,3 Mill. Haushalte (+13,4%) Wohngeld, das waren 7,3% der privaten Haushalte. In den neuen Bundesländern ohne Berlin bezogen Ende 2002 rund 760 000 Haushalte Wohngeld (11,8% aller Privathaushalte), dies war bei entsprechender Gebietsabgrenzung ein Zuwachs von 0,6% gegenüber dem Vorjahr.

Eine differenzierte Betrachtung der beiden eingangs genannten Wohngeldarten zum Jahresende 2002 ergibt folgendes Bild: Im Vergleich zu 2001 erhöhte sich in Deutschland die Zahl der Empfängerhaushalte von allgemeinem Wohngeld um 7,2%. Damit schlagen sich die Wirkungen der Wohngeldnovelle, die im Wesentlichen seit 1. Januar 2001 gilt, auch im zweiten Jahr nach In-Kraft-Treten statistisch nieder⁶⁾. Die Zahl der Empfängerhaushalte von besonderem Mietzuschuss stieg im Vergleich zum Vorjahr um 15,1%⁷⁾. Im früheren Bundesgebiet (mit Berlin) stieg die Zahl der Empfängerhaushalte von allgemeinem Wohngeld 2002 im Vergleich zum Vorjahr um 11,4%, die Zahl der Empfängerhaushalte von besonderem Mietzuschuss dagegen um 16,1%. In den neuen Bundesländern (ohne Berlin) war bei der Zahl der Empfängerhaushalte von allgemeinem Wohngeld ein leichter Rückgang um 0,8% zu beobachten; die Zahl der Empfängerhaushalte von besonderem Mietzuschuss stieg um 7,7%.

Wohngeldausgaben

Die Gesamtausgaben für das Wohngeld beliefen sich im Berichtsjahr 2002 bundesweit auf 4,5 Mrd. Euro; im Vergleich zum Vorjahr stiegen die Ausgaben um 12,0%. Dabei entfielen 2,6 Mrd. Euro (+17,5% gegenüber 2001) auf das allgemeine Wohngeld und rund 2,0 Mrd. Euro (+5,6%

1) Siehe hierzu Seewald, H.: „Wohngeld in den neuen Ländern und Berlin-Ost 1996“ in WiSta 1/1998, S. 40 ff.

2) Die Anpassung erfolgte durch das Wohngeldüberleitungsgesetz vom 21. November 1996 (BGBl. I S. 1781); siehe hierzu „Wohngeld- und Mietenbericht 1997“, S. 42 f.

3) Insbesondere sind hier die vergleichsweise hohen Miet-Höchstbeträge in den neuen Ländern zu nennen; die Geltungsdauer der im Beitrittsgebiet anzuwendenden Sonderregelungen wurde durch die Wohngeldüberleitungs-Verlängerungsverordnung vom 27. Juli 1998 (BGBl. I S. 1911) bis zum Ablauf des 31. Dezember 2000 verlängert.

4) Siehe „Wohngeld- und Mietenbericht“ 2002 (Bundestags-Drucksache 15/2200 vom 11. Dezember 2003), S. 23 ff.

5) Siehe hierzu Hartmann, I.: „Änderungen des Wohngeldrechts in den Jahren 2000 bis 2002“ in Neue Juristische Wochenschrift – NJW, Heft 28/2000, S. 2000 f.

6) Der durch die Wohngeldnovelle bedingte Anstieg dürfte sich 2002 durch die verschlechterte konjunkturelle Lage und die erhöhte Arbeitslosigkeit noch verstärkt haben; siehe hierzu „Wohngeld- und Mietenbericht 2002“ (Bundestags-Drucksache 15/2200 vom 11. Dezember 2003), S. 10.

7) Die Ursache der deutlichen Steigerung beim besonderen Mietzuschuss könnte zumindest teilweise methodisch begründet sein: Da beim besonderen Mietzuschuss nicht von vornherein ein Ende der Wohngeldbewilligung festgelegt wird, ist nicht auszuschließen, dass der Datenbestand Ende 2002 infolge von „Karteileichen“ bereits wieder überhöht war, nachdem durch den kompletten Neuaufbau des Bestandes im Jahr 2001 eine Bestandsbereinigung erfolgt war. Die Vergleichbarkeit der Daten mit denen der Vorjahre ist daher eingeschränkt!

Tabelle 1: Empfängerhaushalte von Wohngeld am Jahresende und jährliche Wohngeldausgaben

Jahr	Empfängerhaushalte am Jahresende			Jährliche Wohngeldausgaben ¹⁾		
	insgesamt	allgemeines Wohngeld ²⁾	besonderer Mietzuschuss ³⁾	insgesamt	allgemeines Wohngeld ²⁾	besonderer Mietzuschuss ³⁾
1 000			Mill. EUR			
Deutschland						
1991	3 541	3 023	518	2 326	.	.
1992	3 850	3 078	772	3 515	.	.
1993	3 212	2 340	872	3 315	.	.
1994	2 744	1 755	989	2 954	.	.
1995	2 595	1 523	1 072	2 938	.	.
1996	2 719	1 495	1 224	3 127	.	.
1997	2 861	1 582	1 279	3 428	.	.
1998	2 947	1 586	1 361	3 635	.	.
1999	2 816	1 539	1 276	3 629	1 680	1 949
2000	2 839	1 498	1 342	3 541	1 619	1 922
2001	2 820	1 829	992	4 056	2 182	1 875
2002	3 101	1 960	1 141	4 544	2 564	1 981
Früheres Bundesgebiet						
1991	1 757	1 285	472	1 946	.	.
1992	1 847	1 127	720	1 947	1 102	844
1993	1 844	1 026	818	1 961	922	1 040
1994	1 902	980	923	2 085	893	1 192
1995	1 938	942	996	2 288	880	1 408
1996	2 091	954	1 137	2 470	916	1 554
1997	2 141	976	1 165	2 711	998	1 713
1998	2 206	977	1 229	2 817	1 026	1 791
1999	2 074	937	1 137	2 771	1 001	1 770
2000	2 073	891	1 182	2 678	949	1 729
2001	1 989	1 144	845	3 081	1 440	1 641
Früheres Bundesgebiet mit Berlin						
2002	2 341	1 329	1 012	3 648	1 864	1 784
Neue Länder und Berlin-Ost						
1991	1 784	1 738	46	380	.	.
1992	2 003	1 951	52	1 568	.	.
1993	1 369	1 315	54	1 354	.	.
1994	842	776	66	868	.	.
1995	657	582	75	650	.	.
1996	628	540	88	656	.	.
1997	720	606	114	717	.	.
1998	741	609	132	818	.	.
1999	742	603	139	858	679	179
2000	766	607	160	863	671	192
2001	831	684	147	976	742	234
Neue Länder ohne Berlin						
2002	760	631	129	896	699	197

1) Aufteilung der Wohngeldausgaben für den besonderen Mietzuschuss und das allgemeine Wohngeld in den neuen Ländern und Berlin-Ost war von 1991 bis 1998 nicht möglich. – Quelle für die neuen Länder und Berlin-Ost für die Jahre 1992 bis 1996: Bundesministerium für Raumordnung, Bauwesen und Städtebau. – 2) Bis 2000 so genanntes Tabellenwohngeld. – 3) Bis 2000 so genanntes pauschaliertes Wohngeld.

gegenüber 2001) auf den besonderen Mietzuschuss (siehe Tabelle 1).

Im früheren Bundesgebiet mit Berlin stiegen die Wohngeldausgaben im Vergleich zum Vorjahr um 14,5% auf nunmehr 3,6 Mrd. Euro, wobei die Ausgaben für das allgemeine Wohngeld mit knapp 1,9 Mrd. Euro nur geringfügig über den Ausgaben für den besonderen Mietzuschuss (knapp 1,8 Mrd. Euro) liegen. In den neuen Ländern (ohne Berlin) erhöhten sich die Wohngeldausgaben im Vergleich zu 2001 um 3,0% auf rund 0,9 Mrd. Euro (jeweils bei identischer Gebietsabgrenzung). Allerdings schlugen im Osten die Aus-

gaben für das allgemeine Wohngeld mit 699 Mill. Euro weit- aus stärker zu Buche als die Ausgaben für den besonderen Mietzuschuss mit 197 Mill. Euro.

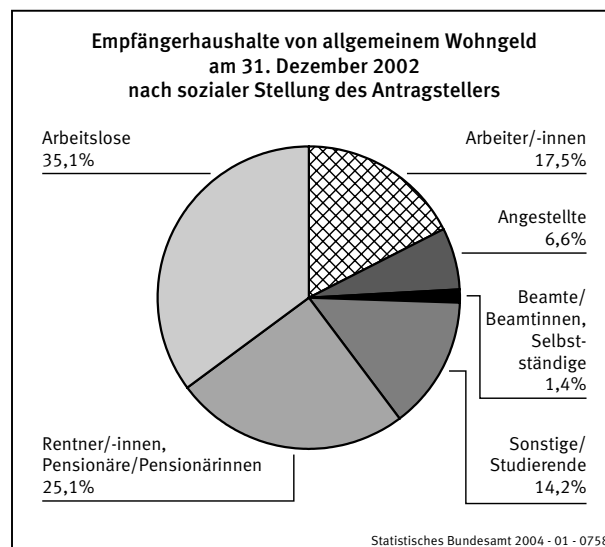
2.1 Haushalte mit Bezug von allgemeinem Wohngeld

Personenkreis

Von den knapp 2,0 Mill. Empfängerhaushalten von allgemeinem Wohngeld am Jahresende 2002 bekamen über 1,8 Mill. Haushalte einen Mietzuschuss und gut 0,1 Mill. einen Lastenzuschuss. Das Wohngeld kommt also in erster Linie den Mietern zugute.

Wie Schaubild 1 zeigt, war Ende 2002 mehr als ein Drittel der Empfänger (35,1% der Fälle) arbeitslos. Am Jahresende 1991 hatte der Anteil der Arbeitslosen an den Wohngeldbeziehern noch 13,1% betragen; im Jahr 2001 lag der Anteil bei 32,5%. Aus sonstigen Gründen nicht erwerbstätig waren in Deutschland 39,3% der Empfänger; überwiegend handelte es sich hier um Rentner/-innen, Studierende sowie sonstige Nichterwerbspersonen. 1991 lag deren Anteil mit 54,9% noch wesentlich höher. Einer beruflichen Tätigkeit gingen 25,6% der Wohngeldempfänger nach (Vergleichswert für 1991: 32,1%).

Schaubild 1



Das allgemeine Wohngeld in Form eines Mietzuschusses wird zum größten Teil (69,7%) an Ein- und Zweipersonenhaushalte gezahlt, wobei bereits mehr als die Hälfte der Mietzuschussempfänger (51,7%) allein lebt. Bei den Lastenzuschussempfängern handelt es sich dagegen mehrheitlich (51,6%) um größere Familien mit vier und mehr Personen (siehe Tabelle 2). Insgesamt haben sich die Größenstrukturen der Haushalte mit Wohngeldbezug gegenüber dem Vorjahr kaum verändert.

Wohnsituation

Da die Höhe des allgemeinen Wohngeldes u.a. von der Größe der Wohnung und von der Heizungsart abhängt,

Tabelle 2: Empfängerhaushalte von Wohngeld am 31. Dezember 2002 nach Haushaltsgröße, Mietenstufe der Gemeinde, Größe und Ausstattung der Wohnung

Gegenstand der Nachweisung	Empfängerhaushalte von Wohngeld insgesamt		Empfängerhaushalte von allgemeinem Wohngeld						Empfängerhaushalte von besonderem Mietzuschuss	
			zusammen		Mietzuschuss		Lastenzuschuss			
	1 000	%	1 000	%	1 000	%	1 000	%	1 000	%
Insgesamt	3 101,2	100	1 960,0	100	1 819,8	100	140,2	100	1 141,2	100
nach der Haushaltsgröße										
Haushalte										
von Alleinstehenden	1 500,4	48,4	971,6	49,6	941,2	51,7	30,3	21,6	528,8	46,3
mit 2 Familienmitgliedern	639,1	20,6	346,0	17,7	326,6	17,9	19,4	13,8	293,1	25,7
mit 3 Familienmitgliedern	406,0	13,1	233,8	11,9	215,6	11,8	18,1	12,9	172,2	15,1
mit 4 Familienmitgliedern	310,5	10,0	222,7	11,4	190,0	10,4	32,7	23,4	87,8	7,7
mit 5 Familienmitgliedern	147,8	4,8	111,9	5,7	90,4	5,0	21,5	15,3	35,9	3,1
mit 6 Familienmitgliedern und mehr	97,4	3,1	74,1	3,8	55,9	3,1	18,1	12,9	23,4	2,0
nach der Mietenstufe der Gemeinde ¹⁾										
I (unter –15)	217,0	7,0	165,7	8,5	132,3	7,3	33,4	23,9	51,3	4,5
II (– 15 bis unter – 5)	651,9	21,0	491,4	25,1	437,1	24,0	54,3	38,7	160,5	14,1
III (– 5 bis unter 5)	1 005,8	32,4	663,2	33,8	629,3	34,6	33,9	24,2	342,7	30,0
IV (5 bis unter 15)	718,5	23,2	389,2	19,9	376,9	20,7	12,3	8,8	329,3	28,9
V (5 bis unter 25)	397,0	12,8	201,3	10,3	196,2	10,8	5,0	3,6	195,7	17,2
VI (25 und mehr)	111,0	3,6	49,2	2,5	48,0	2,6	1,2	0,8	61,7	5,4
nach der Wohnfläche										
von ... bis unter ... m ²										
unter 40	580,7	18,7	384,3	19,6	383,3	21,1	1,0	0,7	196,4	17,2
40 – 60	1 055,9	34,0	630,0	32,1	623,5	34,3	6,5	4,6	425,9	37,3
60 – 80	856,7	27,6	504,5	25,7	488,3	26,8	16,2	11,6	352,3	30,9
80 – 100	361,9	11,7	241,4	12,3	215,7	11,9	25,7	18,3	120,4	10,6
100 – 120	133,1	4,3	101,8	5,2	69,8	3,8	32,0	22,8	31,3	2,7
120 und mehr	112,9	3,6	98,0	5,0	39,2	2,2	58,8	41,9	14,9	1,3
nach der Ausstattung der Wohnung										
Kategorie A ²⁾	2 860,4	92,2	1 816,3	92,7	1 688,6	92,8	127,8	91,1	1 044,1	91,5
Kategorie B ³⁾	240,8	7,8	143,7	7,3	131,2	7,2	12,4	8,9	97,1	8,5

1) Die Angaben zu den Mietenstufen I bis VI in den Klammern beziehen sich jeweils auf die Abweichung des örtlichen Mietenniveaus vom Bundesdurchschnitt in %. – 2) Mit Sammelheizung und mit Bad (Duschraum). – 3) Mit sonstiger Ausstattung.

werden auch die entsprechenden Angaben hierüber statistisch erfasst und können zur Beschreibung der Wohnsituation der Wohngeldempfänger herangezogen werden. Die überwiegende Mehrzahl der Bezieher von allgemeinem Wohngeld (92,7%) lebte Ende 2002 in Wohnungen, die mit Sammelheizung und Bad (oder Duschraum) ausgestattet waren. 21,1% der wohngeldbeziehenden Mieterhaushalte in Deutschland hatten eine Wohnfläche von weniger als 40 m² zur Verfügung, über eine Fläche von 40 bis unter 80 m² verfügten 61,1% dieser Haushalte und 17,9% über eine Fläche von mehr als 80 m² (siehe Tabelle 2). Die Wohnflächenversorgung variiert natürlich in erster Linie mit der Haushaltsgröße.

Wohnkosten

Die Höhe der Miete bzw. der Belastung sind zentrale Größen bei der Festlegung des Wohngeldes. Zur zuschussfähigen Miete gehören auch bestimmte Umlagen, Zuschläge und Vergütungen, zum Beispiel die Kosten des Wasserverbrauchs, der Abwasser- und Müllbeseitigung, der Treppenhausbeleuchtung u.Ä. Außer Betracht bleiben dagegen die Heizungs- und Warmwasserkosten, weswegen hier zuweilen auch von der „Bruttokaltmiete“ gesprochen wird. Zur Belastung bei den Eigentümerhaushalten zählen der Kapitaldienst (Zinsen, Tilgung) sowie die Aufwendungen für die Bewirtschaftung, zu denen Instandhaltungs-, Betriebs- und Verwaltungskosten zu rechnen sind.

Die durchschnittliche monatliche Miete bzw. Belastung der Empfänger von allgemeinem Wohngeld belief sich im Dezember 2002 auf 5,50 Euro je m² Wohnfläche (Vorjahr: 5,31 Euro). In den alten Bundesländern mit Berlin stiegen die durchschnittlichen Wohnkosten je m² von 5,57 auf 5,70 Euro, in den neuen Bundesländern ohne Berlin von 4,83 auf 5,02 Euro. Gegenüber dem Vorjahr bedeutet dies eine Steigerung um 2,3% in den alten Bundesländern und von 3,9% in den neuen Bundesländern.

Während die durchschnittliche Quadratmetermiete der Mietzuschussempfänger 5,59 Euro je m² betrug, zahlten Lastenzuschussempfänger im Durchschnitt 4,30 Euro je m². Für besser ausgestattete Wohnungen (mit Sammelheizung und mit Bad bzw. Duschraum) musste deutlich mehr bezahlt werden als für die übrigen Wohnungen. So zahlte ein Empfänger von allgemeinem Wohngeld im Durchschnitt für eine besser ausgestattete Wohnung 5,55 Euro je m² und für eine der übrigen Wohnungen 4,70 Euro je m² (siehe Tabelle 3). Darüber hinaus verteuerten sich die Quadratmetermieten mit abnehmender Wohnungsgröße. Am höchsten waren somit die Mieten in kleineren Wohnungen mit weniger als 40 m² Wohnfläche (7,91 Euro je m²). Im Vergleich dazu zahlte ein Empfänger von Mietzuschuss für eine Wohnung mit 120 m² oder mehr durchschnittlich 4,36 Euro je m².

Wohngeld wird nicht für unangemessen hohe Wohnkosten gewährt. Bei der Berechnung des allgemeinen Wohngeldes werden die Wohnkosten nur bis zu bestimmten

Tabelle 3: Durchschnittliche monatliche Miete/Belastung und Überschreitungsquoten der Empfängerhaushalte von Wohngeld am 31. Dezember 2002 nach Mietenstufe der Gemeinde, Größe und Ausstattung der Wohnung

Gegenstand der Nachweisung	Empfängerhaushalte von Wohngeld insgesamt	Empfängerhaushalte von allgemeinem Wohngeld						Empfängerhaushalte von besonderem Mietzuschuss	
		zusammen		Mietzuschuss		Lastenzuschuss			
	durchschnittliche monatliche Miete/ Belastung	durchschnittliche monatliche Miete/ Belastung	Überschreitungsquote der Höchstbeträge für Miete/ Belastung	durchschnittliche monatliche Miete	Überschreitungsquote der Höchstbeträge für Miete	durchschnittliche monatliche Belastung	Überschreitungsquote der Höchstbeträge für Belastung	durchschnittliche monatliche Miete	Überschreitungsquote der Höchstbeträge für Miete
	EUR je m²		%	EUR je m²	%	EUR je m²	%	EUR je m²	%
Insgesamt	5,58	5,50	47,6	5,59	46,7	4,30	58,9	5,72	51,3
nach der Mietenstufe der Gemeinde ¹⁾									
I (unter –15)	4,45	4,47	48,1	4,63	44,7	3,83	61,7	4,41	49,5
II (– 15 bis unter – 5)	4,95	4,97	45,3	5,08	43,7	4,05	58,2	4,90	46,2
III (– 5 bis unter 5)	5,46	5,49	47,3	5,53	46,7	4,66	58,4	5,40	50,3
IV (5 bis unter 15)	5,90	5,90	49,8	5,92	49,5	5,20	56,9	5,90	53,9
V (5 bis unter 25)	6,62	6,64	49,3	6,66	49,1	5,77	57,1	6,60	52,7
VI (25 und mehr)	7,38	7,22	48,0	7,25	47,9	6,02	53,2	7,51	53,4
nach der Wohnfläche									
von ... bis unter ... m²									
unter 40	7,67	7,91	11,4	7,91	11,4	6,56	25,5	7,22	23,1
40 – 60	5,67	5,56	52,5	5,56	52,7	5,11	35,9	5,85	51,8
60 – 80	5,45	5,37	55,1	5,39	55,5	4,67	42,1	5,57	59,0
80 – 100	5,28	5,22	59,1	5,31	60,1	4,51	50,7	5,40	65,3
100 – 120	4,87	4,83	65,8	4,94	68,3	4,58	60,3	5,01	70,2
120 und mehr	4,20	4,17	71,7	4,36	74,9	4,04	69,5	4,44	74,4
nach der Ausstattung der Wohnung									
Kategorie A ²⁾	5,63	5,55	47,8	5,64	46,9	4,41	60,1	5,77	51,1
Kategorie B ³⁾	4,90	4,70	44,4	4,86	44,1	2,99	46,8	5,19	52,9

1) Die Angaben zu den Mietenstufen I bis VI in den Klammern beziehen sich jeweils auf die Abweichung des örtlichen Mietenniveaus vom Bundesdurchschnitt in %. – 2) Mit Sammelheizung und mit Bad (Duschraum). – 3) Mit sonstiger Ausstattung.

Obergrenzen berücksichtigt, die von mehreren Faktoren abhängig sind. Neben der Haushaltsgröße, dem Jahr der Bezugsmietfertigkeit sowie der Ausstattung der Wohnung ist hierfür die Mietenstufe der Gemeinde maßgebend, das heißt die Höchstbeträge, bis zu denen Mieten oder Belastungen durch Wohngeld bezuschusst werden können, sind nach dem regionalen Mietenniveau gestaffelt. Es gibt insgesamt sechs Mietenstufen⁸⁾. Die zuschussfähigen Höchstbeträge für Miete und Belastung sollen die Anmietung von angemessenem und familiengerechtem Wohnraum ermöglichen. Andererseits verhindern sie aber auch, dass darüber hinausgehende Kosten für besonders teure oder große Wohnungen zu entsprechend hohen Wohngeldleistungen führen. Mieterhöhungen bewirken für sich genommen nur dann Wohngeldmehrleistungen, solange die zuschussfähigen Höchstbeträge nicht überschritten sind. Sobald die Wohnkosten über den Höchstbeträgen liegen, müssen die Mietsteigerungen vollständig vom Wohngeldempfängerhaushalt getragen werden.

Ende 2002 hatten 47,6% der Empfänger von allgemeinem Wohngeld in Deutschland eine Miete bzw. Belastung, die über den zuschussfähigen Höchstbeträgen lag. Im Vorjahr lag die Überschreitungsquote bei 48,4%. Besonders hohe Überschreitungsquoten ergaben sich für die Gruppe der

Empfänger von allgemeinem Wohngeld, die in Wohnungen mit mehr als 80 m² Wohnfläche wohnen. Dabei ist festzustellen, dass die Überschreitungsquote der Mietzuschussempfänger im Vergleich zum Vorjahr leicht gesunken ist, die Überschreitungsquote der Lastenzuschussempfänger jedoch durchschnittlich deutlich höher liegt als im Vorjahr.

In den alten Bundesländern mit Berlin sank die Überschreitungsquote der Empfänger von allgemeinem Wohngeld im Vorjahresvergleich von 52,5 auf 51,1%. In den neuen Bundesländern ohne Berlin war die Überschreitungsquote mit 40,1% zum Jahresende 2002 nach wie vor vergleichsweise niedrig (Vorjahr: 41,5%).

Mietenstufenverteilung

Eine Analyse der Verteilung der Empfängerhaushalte von allgemeinem Wohngeld auf die sechs Mietenstufen ergibt einen deutlichen Ost-West-Unterschied (siehe Schaubild 2): In den neuen Bundesländern (ohne Berlin) wohnt die Mehrzahl der Empfängerhaushalte (55%) in Gemeinden mit den günstigen Mietenstufen I und II. Die übrigen 45% der Bezieherhaushalte leben in den mittleren Preisregionen der Mietenstufen III und IV. Hochpreisregionen mit den Mietenstufen V und VI sind in den neuen Ländern nicht vorhanden,

8) Bis zum Jahr 2001 galt in den neuen Bundesländern einheitlich die fiktive Mietenstufe VII. Ab dem Jahr 2002 gilt für die neuen Länder nunmehr auch die Höchstbetragstabelle für die zuschussfähige Miete oder Belastung, die bisher nur für die alten Länder anzuwenden war. Aufgrund ausdifferenzierter Mieten war es möglich, auch in den neuen Ländern die Zuordnung zu Mietenstufen für Gemeinden und Kreise vorzunehmen.

Erläuterungen zu den Mietenstufen sowie zum regionalen Mietenniveau

Im Wohngeldgesetz sind sechs Mietenstufen festgelegt. Die Zugehörigkeit einer Gemeinde zu einer Mietenstufe richtet sich nach dem örtlichen Mietenniveau. Dieses errechnet sich aus der durchschnittlichen prozentualen Abweichung der örtlichen Mieten in den Gemeinden vom Durchschnitt der Mieten vergleichbaren Wohnraums im gesamten Bundesgebiet.

Die Mietenniveaus werden nach Maßgabe des § 36 Abs. 1 Nr. 2 WoGG festgestellt

- für einzelne Gemeinden mit 10 000 und mehr Einwohnern (§ 8 Abs. 4 Satz 1 Nr. 1 WoGG),
- für nach Kreisen zusammengefasste Gemeinden mit weniger als 10 000 Einwohnern und kreisfreie Gebiete (§ 8 Abs. 4 Satz 1 Nr. 2 WoGG).

Der Festlegung der seit Anfang 2002 geltenden Mietenstufen der Gemeinden liegen die Daten der amtlichen Wohngeldstatistik zum Jahresende 1999 zu Grunde.

Im Einzelnen sind den sechs Mietenstufen folgende Mietenniveaus zugeordnet:

Mietenstufe	Mietenniveau in%
I	unter – 15
II	– 15 bis unter – 5
III	– 5 bis unter 5
IV	5 bis unter 15
V	15 bis unter 25
VI	25 und mehr

das heißt es gibt dort keine Gemeinden, die den beiden teuren Mietenstufen zugeordnet werden.

Für die alten Bundesländer mit Berlin ergibt sich ein anderes Bild: Dort leben nur rund 24% der Empfängerhaushalte von allgemeinem Wohngeld in Gemeinden mit den günstigen Mietenstufen I und II. Die Mehrzahl der Empfängerhaushalte (57%) wohnt in Regionen, die den mittleren Mietenstufen III und IV zugeordnet sind. Immerhin 19% der Empfängerhaushalte wohnen in den Hochpreisregionen der Mietenstufen V und VI.

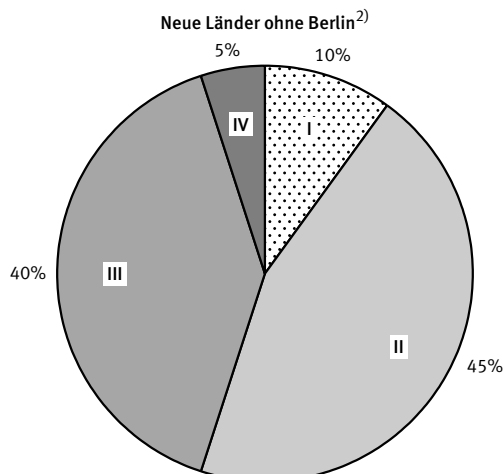
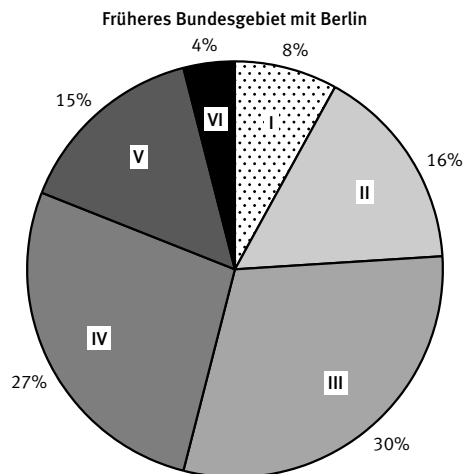
Einkommensverhältnisse und Wohngeldanspruch

Die Höhe des Wohngeldes bemisst sich im Einzelfall nach der Haushaltsgröße und dem Verhältnis der Wohnkosten zum Gesamteinkommen. Das Gesamteinkommen berechnet sich aus der Summe der Jahreseinkommen der Familie abzüglich bestimmter Frei- und Abzugsbeträge.

Da im Rahmen der Wohngeldstatistik keine Angaben zum verfügbaren Einkommen erhoben werden, kann die Einkommenssituation der Wohngeldempfänger lediglich anhand des Gesamteinkommens dargestellt werden, das der Wohngeldberechnung zugrunde liegt. Das Gesamteinkommen ist in der Regel etwas niedriger als das verfügbare Einkommen. Das statistisch erfasste durchschnittliche monatliche Gesamteinkommen der Wohngeldempfänger lag zum Berichtszeitpunkt bei 715 Euro. In den alten Bundeslän-

Schaubild 2

Empfängerhaushalte von allgemeinem Wohngeld am 31. Dezember 2002¹⁾ nach Mietenstufen



1) Den Ergebnissen der Wohngeldstatistik zur Mietenstufen-Verteilung am Jahresende 2002 liegt das Basismietenjahr 1999 zu Grunde. – 2) Mietenstufen V und VI nicht vorhanden.

Statistisches Bundesamt 2004 - 01 - 0759

dem betrug es 756 Euro und in den neuen Bundesländern 629 Euro.

Die Einkommenshöhe ist stark von der Größe des Haushaltes und von der sozialen Stellung des Haushaltsvorstandes abhängig. So wurden in der Regel die höchsten monatlichen Gesamteinkommen von größeren Haushalten mit einem erwerbstätigen Haushaltsvorstand erreicht.

Der durchschnittliche monatliche Wohngeldanspruch je Empfängerhaushalt von allgemeinem Wohngeld belief sich zum Jahresende 2002 auf 105 Euro (siehe Tabelle 4). An die Lastenzuschussempfänger, die in der Regel höhere Wohnkosten zu tragen hatten, wurden im Durchschnitt deutlich höhere Beträge (120 Euro) gezahlt, als an die Empfänger von Mietzuschüssen (104 Euro). In den alten Bundesländern stieg der durchschnittliche monatliche Wohngeldanspruch von 109 Euro Ende 2001 auf 112 Euro zum Jahresende 2002 (+2,8%). In den neuen Bundesländern lag der

Tabelle 4: Empfängerhaushalte von Wohngeld am 31. Dezember 2002 nach Haushaltsgröße und Höhe des monatlichen Wohngeldes

Art des Zuschusses Haushaltsgröße	Insgesamt		Davon mit einem monatlichen Wohngeld von ... bis unter ... EUR			Durchschnittlicher monatlicher Wohngeldanspruch
			unter 50	50 – 150	150 und mehr	
	1 000	%	% von Spalte 1			EUR
Insgesamt	3 101,2	100	15,3	51,7	33,0	127
allgemeines Wohngeld	1 960,0	63,2	23,0	55,8	21,2	105
Mietzuschuss	1 819,8	58,7	23,0	56,4	20,6	104
Lastenzuschuss	140,2	4,5	23,7	47,8	28,6	120
besonderer Mietzuschuss	1 141,2	36,8	2,0	44,7	53,2	165
nach der Haushaltsgröße						
Haushalte von Alleinstehenden ..	1 500,4	48,4	21,5	69,3	9,2	92
mit 2 Familienmitgliedern	639,1	20,6	11,9	42,4	45,7	132
mit 3 Familienmitgliedern	406,0	13,1	9,1	34,4	56,5	155
mit 4 Familienmitgliedern	310,5	10,0	8,2	31,7	60,2	175
mit 5 Familienmitgliedern	147,8	4,8	6,1	26,9	67,0	197
mit 6 Familienmitgliedern und mehr	97,4	3,1	3,1	16,3	80,6	269

durchschnittliche Wohngeldanspruch im Dezember 2002 bei 92 Euro (Vorjahr: 89 Euro) und erhöhte sich somit im Vorjahresvergleich um 3,4%. Grundsätzlich ist der Wohngeldanspruch umso höher, je größer der Haushalt ist und je geringer das der Berechnung zugrunde liegende Gesamteinkommen ist.

Das Wohngeld stellt immer nur einen Zuschuss zur Miete oder Belastung dar. Ein Teil der Wohnkosten muss in jedem Fall vom Antragsteller getragen werden. Im Mittel deckt das

Tabelle 5: Durchschnittliches monatliches Gesamteinkommen und Wohnkostenbelastung der Empfängerhaushalte von allgemeinem Wohngeld am 31. Dezember 2002 nach der Haushaltsgröße

Nachgewiesene Haushalte	Durchschnittliche(s) monatliche(s)					
	Gesamtein- kommen	Wohnkostenbelastung				
		vor		nach		
		Gewährung des Wohngeldes				
		EUR			% von Spalte 1	
Empfängerhaushalte von allgemeinem Wohngeld insgesamt	715	339	234	47,4	32,7	
mit ... Familien- mitgliedern						
1	518	258	185	49,8	35,7	
2	668	331	230	49,6	34,4	
3	820	397	273	48,4	33,3	
4	1 085	467	317	43,0	29,2	
5	1 212	522	345	43,1	28,5	
6 und mehr	1 330	598	355	45,0	26,7	

9) Ausschlaggebend hierfür ist unter anderem die generell noch etwas niedrigere Quote der Sozialhilfebezieher in den neuen Bundesländern. So bezogen zum Jahresende 2002 in den alten Bundesländern (ohne Berlin) 3,2% der Bevölkerung laufende Hilfe zum Lebensunterhalt außerhalb von Einrichtungen (= sog. „Sozialhilfe im engeren Sinne“), während diese Quote in den neuen Ländern (ohne Berlin) nur 3,0% betrug.

Wohngeld etwa ein Drittel der berücksichtigungsfähigen Wohnkosten. Durch den Bezug von Wohngeld sanken die durchschnittlichen Wohnkosten von 339 Euro auf 234 Euro. Unter Berücksichtigung des Wohngeldes betrugen demnach bei den Empfängern von allgemeinem Wohngeld die selbst zu tragenden Wohnkosten durchschnittlich 32,7% des Gesamteinkommens (siehe Tabelle 5).

2.2 Haushalte mit Bezug von besonderem Mietzuschuss

Zum Jahresende 2002 erhielten rund 1,1 Mill. Haushalte besonderen Mietzuschuss (siehe Tabelle 1). Der Anteil dieser Haushalte an allen Wohngeldempfeängerhaushalten ist in den neuen Bundesländern mit 17,0% weitaus niedriger als in den alten Bundesländern, wo der Anteil der Empfängerhaushalte von besonderem Mietzuschuss zum Jahresende 2002 bei 43,2% lag.⁹⁾ Beim besonderen Mietzuschuss handelte es sich bei 53,7% der Empfänger um Mehrpersonenhaushalte. Gegenüber dem allgemeinen Wohngeld (50,4%) wurde der besondere Mietzuschuss somit vergleichsweise öfter von größeren Haushalten in Anspruch genommen.

Die durchschnittliche monatliche Miete der Bezieher von besonderem Mietzuschuss lag mit 5,72 Euro je m² über den entsprechenden Werten, die sich sowohl für die Mietzuschussempfänger (5,59 Euro je m²) als auch für die Lastenzuschussempfänger (4,30 Euro je m²) beim allgemeinen Wohngeld ergaben (siehe Tabelle 3). Dies liegt zum Teil daran, dass überproportional viele Bezieher von besonderem Mietzuschuss in den Hochpreisregionen der oberen Mietenstufen (dies sind insbesondere die Großstädte) leben. So wohnten die Empfänger von besonderem Mietzuschuss relativ häufiger (22,6%) in Gemeinden mit den beiden oberen Mietenstufen V und VI, als dies bei den Beziehern von Mietzuschuss der Fall war (13,4%).

Infolge der Wohngeldnovelle gelten seit 2001 auch beim besonderen Mietzuschuss die gleichen verbindlichen Obergrenzen für die anerkannte Miete wie beim allgemeinen Wohngeld. So wurden im Dezember 2002 bei 51,3% der Empfängerhaushalte von besonderem Mietzuschuss die Miethöchstbeträge überschritten; nach altem Recht wären nur bei 22,8% die tatsächlichen Unterkunftskosten wegen unangemessener Höhe nicht in voller Höhe anerkannt worden. Besonders hohe Überschreitungsquoten ergaben sich – wie bei den Empfängern von allgemeinem Wohngeld – für die Haushalte in größeren Wohnungen über 80 m² Wohnfläche.

Für die Bezieher von besonderem Mietzuschuss betrugen die monatlichen Wohngeldleistungen im Durchschnitt 165 Euro (siehe Tabelle 6). In den alten Bundesländern erhöhten sie sich im Vergleich zum Vorjahr um durchschnittlich 2 Euro auf 168 Euro (+ 1,2%). In den neuen Bundesländern blieb der durchschnittliche besondere Mietzuschuss mit 136 Euro auf Vorjahresniveau.

Tabelle 6: Empfängerhaushalte von Wohngeld am 31. Dezember 2002 und Wohngeldausgaben im Berichtsjahr 2002 nach Ländern

Land	Wohngeldempfängerhaushalte		Im Jahr 2002 gezahlte Wohngeldbeträge ¹⁾		Durchschnittliche(s) monatliche(s)			
	insgesamt	Anteil an den Privathaus-halten	insgesamt	je Einwohner	Miete/ Belastung je m ² Wohnfläche	Wohngeld insgesamt	davon	
							allgemeines Wohngeld	besonderer Mietzuschuss
	Anzahl	%	Mill. EUR	EUR				
Baden-Württemberg	226 187	4,7	351,4	33	5,69	131	110	161
Bayern	257 094	4,6	341,3	28	5,67	125	101	157
Berlin	243 535	13,1	346,0	102	5,73	134	103	166
Brandenburg	132 083	11,2	153,3	59	5,00	101	93	135
Bremen	47 740	13,4	76,9	116	5,99	140	107	171
Hamburg	93 539	10,1	176,2	102	6,75	150	115	183
Hessen	145 424	5,1	337,5	55	6,05	143	113	179
Mecklenburg-Vorpommern .	121 545	14,6	136,5	78	5,24	98	92	134
Niedersachsen	320 278	8,7	478,6	60	5,48	138	115	170
Nordrhein-Westfalen	726 906	8,6	1 132,7	63	5,78	139	117	171
Rheinland-Pfalz	97 893	5,3	148,0	36	5,20	126	111	159
Saarland	38 475	7,5	60,0	56	5,30	134	109	160
Sachsen	260 105	12,2	309,5	71	5,01	100	92	139
Sachsen-Anhalt	140 929	11,7	168,8	66	4,92	98	87	135
Schleswig-Holstein	144 173	10,8	199,8	71	6,02	139	113	171
Thüringen	105 273	9,5	127,7	53	4,84	101	97	130
Deutschland ...	3 101 179	8,0	4 544,0	55	5,58	127	105	165
Früheres Bundesgebiet (mit Berlin)	2 341 244	7,3	3 648,3	53	5,75	136	112	168
Neue Länder (ohne Berlin)	759 935	11,8	895,7	66	5,00	100	92	136

1) Kassenbuchungen der Bewilligungsstellen.

2.3 Regionale Aspekte

Bei der Wohngeldförderung ist deutlich ein Ost-West- sowie ein Nord-Süd-Gefälle zu erkennen. Während – gemessen an der Gesamtzahl der privaten Haushalte – in den alten Bundesländern mit Berlin 7,3% der privaten Haushalte zum Jahresende 2002 Wohngeld bezogen, sind dies in den neuen Bundesländern ohne Berlin 11,8%. In den alten Bundesländern gab es vor allem in den Nordländern und in den drei Stadtstaaten überdurchschnittlich viele Wohngeldempfänger (siehe Tabelle 6). Die Spitzenposition nimmt Bremen mit einer Bezugsquote von 13,4% ein, es folgen Berlin (13,1%), Schleswig-Holstein (10,8%), Hamburg (10,1%) sowie Niedersachsen (8,7%). Die geringsten Bezugsquoten wurden Ende 2002 in Bayern (4,6%) sowie Baden-Württemberg (4,7%) ermittelt. In den neuen Bundesländern weist Mecklenburg-Vorpommern den höchsten Anteil an Wohngeldempfängern (14,6%) auf; in Thüringen (9,5%) wurden die niedrigsten Bezugsquoten festgestellt.

In den Ländern mit den höchsten Empfängerbezugsquoten wurden im Jahr 2002 auch im Allgemeinen die höchsten Wohngeldausgaben je Einwohner festgestellt. Die Wohngeldausgaben je Einwohner beliefen sich in Bremen auf 116 Euro und waren damit gut viermal so hoch wie in Bayern (28 Euro je Einwohner). Die mit Abstand teuersten Quadratmetermieten mussten die Wohngeldempfänger in Hamburg bezahlen (6,75 Euro je m²); sie hatten jedoch mit 150 Euro je Haushalt auch den höchsten monatlichen Wohngeldanspruch. Die niedrigsten Quadratmetermieten wurden in Thüringen (4,84 Euro je m²) sowie Sachsen-Anhalt (4,92 Euro je m²) festgestellt; den niedrigsten monatlichen Wohngeldanspruch hatten die Wohngeldempfängerhaushalte in Mecklenburg-Vorpommern und Sachsen-Anhalt mit durchschnittlich jeweils 98 Euro. [u](#)

Tabellenteil

1 Ausgewählte Ergebnisse der viertel

1.1 Empfänger von Wohngeld insgesamt und durchschnittlicher Wohn

Lfd.Nr.	Land	Empfänger von Wohngeld insgesamt				Davon			
						Empfänger von allgemeinem Wohngeld			
		März	Juni	September	Dezember	März	Juni	September	Dezember
Empfänger von									
1	Baden-Württemberg.....	197,1	206,8	196,7	207,0	114,6	121,4	107,2	113,5
2	Bayern.....	207,1	219,1	225,0	238,0	109,4	117,8	119,5	127,9
3	Berlin.....	205,9	218,6	224,4	228,3	92,4	105,7	104,4	108,4
4	Brandenburg.....	108,1	117,9	115,5	121,2	87,4	96,6	93,6	98,7
5	Bremen.....	42,7	44,0	44,3	46,2	19,8	20,6	20,6	21,6
6	Hamburg.....	85,4	87,8	87,6	89,5	37,1	39,6	39,1	40,8
7	Hessen.....	98,0	117,0	127,8	139,1	60,6	67,9	71,6	77,2
8	Mecklenburg-Vorpommern.....	103,6	111,1	105,1	112,1	82,8	89,9	86,7	93,2
9	Niedersachsen.....	263,8	279,2	281,5	297,9	148,2	158,7	155,9	167,5
10	Nordrhein-Westfalen.....	577,7	617,7	636,4	669,8	311,4	340,5	346,1	371,1
11	Rheinland-Pfalz.....	69,4	76,8	78,2	83,9	47,7	52,7	52,7	57,0
12	Saarland.....	32,7	35,8	36,9	39,6	13,4	15,4	15,7	17,4
13	Sachsen.....	221,9	238,0	235,7	245,4	181,8	196,1	191,8	201,2
14	Sachsen-Anhalt	106,9	120,0	116,3	122,9	75,8	87,6	84,4	89,6
15	Schleswig-Holstein.....	118,2	124,9	127,3	134,7	61,5	66,4	65,3	70,2
16	Thüringen.....	82,5	92,0	91,0	97,0	79,0	85,0	83,0	87,1
17	Deutschland	2 521,1	2 706,8	2 729,7	2 872,6	1 522,8	1 661,7	1 637,6	1 742,4
18	Früheres Bundesgebiet mit Berlin2).....	1 898,1	2 027,7	2 066,0	2 174,0	1 016,0	1 106,7	1 098,2	1 172,6
19	Neue Länder ohne Berlin	622,9	679,1	663,7	698,6	506,8	555,0	539,5	569,8
Durchschnittlicher Wohn									
20	Baden-Württemberg.....	129	130	132	133	107	109	108	109
21	Bayern.....	126	126	126	126	98	99	98	99
22	Berlin.....	134	134	135	135	97	100	101	102
23	Brandenburg.....	100	100	100	101	92	93	92	93
24	Bremen.....	140	141	140	140	105	105	104	106
25	Hamburg.....	152	152	152	151	113	114	113	114
26	Hessen.....	135	139	140	142	112	113	111	113
27	Mecklenburg-Vorpommern.....	99	99	98	99	90	91	91	92
28	Niedersachsen.....	139	138	139	139	114	114	113	114
29	Nordrhein-Westfalen.....	139	139	139	140	113	115	113	115
30	Rheinland-Pfalz.....	124	125	125	126	109	110	109	110
31	Saarland.....	138	138	137	136	108	109	108	108
32	Sachsen.....	99	99	100	100	90	91	91	92
33	Sachsen-Anhalt.....	100	99	99	99	86	86	85	86
34	Schleswig-Holstein.....	140	139	140	140	111	111	111	111
35	Thüringen.....	97	99	100	101	96	97	96	97
36	Deutschland.....	127	127	128	128	103	104	103	104
37	Früheres Bundesgebiet mit Berlin2).....	136	136	137	137	109	110	109	110
38	Neue Länder ohne Berlin	99	99	99	100	91	91	91	92

Statistisches Bundesamt, Fachserie 13, Reihe 4, 2002

jährlichen Wohngeldstatistik 2002

geldanspruch im jeweils letzten Monat des Berichtsvierteljahres

Davon												Lfd. Nr.
Davon								Empfänger von besonderem Mietzuschuss				
Empfänger von Mietzuschuss				Empfänger von Lastenzuschuss								
März	Juni	September	Dezember	März	Juni	September	Dezember	März	Juni	September	Dezember	

Wohngeld in 1000

109,1	115,2	101,8	107,6	5,6	6,1	5,4	5,9	82,5	85,4	89,5	93,5	1
102,5	110,4	112,2	119,9	6,9	7,4	7,4	7,9	97,7	101,3	105,5	110,1	2
91,7	104,9	103,7	107,5	0,7	0,8	0,8	0,9	113,5	112,9	119,9	119,9	3
79,9	87,8	85,3	89,8	7,5	8,8	8,3	8,9	20,6	21,3	22,0	22,5	4
18,9	19,7	19,7	20,7	0,8	0,9	0,9	0,9	23,0	23,4	23,7	24,6	5
36,6	39,1	38,7	40,3	0,5	0,5	0,5	0,5	48,4	48,2	48,5	48,7	6
57,6	64,5	67,9	73,2	3,0	3,4	3,7	4,0	37,4	49,1	56,2	61,9	7
75,3	81,5	78,8	84,8	7,5	8,4	7,9	8,5	20,8	21,3	18,4	18,9	8
133,1	142,2	139,8	150,1	15,1	16,5	16,1	17,4	115,6	120,5	125,6	130,5	9
296,7	323,8	329,6	352,8	14,7	16,7	16,5	18,3	266,3	277,2	290,3	298,7	10
43,0	47,3	47,4	51,2	4,7	5,4	5,3	5,8	21,7	24,1	25,4	26,9	11
12,2	13,9	14,1	15,7	1,2	1,4	1,5	1,7	19,3	20,5	21,3	22,2	12
167,3	179,2	175,3	183,7	14,5	16,9	16,6	17,5	40,2	42,0	43,9	44,2	13
69,7	80,1	77,5	82,1	6,1	7,5	6,9	7,6	31,1	32,5	32,0	33,2	14
55,4	59,9	59,1	63,6	6,0	6,5	6,3	6,6	56,8	58,5	61,9	64,5	15
70,1	75,1	73,8	77,3	8,9	9,9	9,2	9,8	3,5	7,1	8,0	9,9	16
1 419,2	1 544,5	1 524,5	1 620,3	103,6	117,2	113,1	122,1	998,3	1 045,1	1 092,0	1 130,2	17
956,8	1 041,0	1 033,9	1 102,7	59,1	65,7	64,2	69,9	882,2	921,0	967,8	1 001,4	18
462,4	503,6	490,6	517,6	44,4	51,4	48,9	52,2	116,1	124,1	124,2	128,8	19

geldanspruch in EURO

106	107	106	108	129	131	128	129	160	160	161	161	20
97	98	98	98	112	114	113	113	156	157	157	157	21
97	100	100	102	99	106	106	109	164	164	166	166	22
91	91	91	91	105	104	104	105	134	135	135	135	23
103	104	102	104	142	146	143	143	171	171	171	171	24
113	114	113	114	130	135	129	136	182	182	183	183	25
111	112	111	112	124	125	122	126	173	176	177	178	26
88	89	89	90	108	107	107	107	132	132	133	134	27
112	112	111	112	132	134	131	133	170	170	170	170	28
112	114	112	114	136	140	136	139	168	169	170	171	29
108	108	108	109	120	123	121	124	158	158	159	159	30
108	109	108	108	107	110	109	108	159	159	159	159	31
88	89	89	90	112	113	113	113	139	139	139	139	32
85	85	84	85	97	96	95	95	135	134	135	135	33
109	110	109	110	126	124	124	125	171	171	171	171	34
94	95	95	96	110	110	109	110	127	132	132	131	35
102	103	102	103	119	120	119	120	163	163	164	165	36
108	109	108	109	128	130	127	129	167	167	168	168	37
89	90	90	90	108	107	107	107	135	135	136	136	38

2 Hauptergebnisse der Wohngeldstatistik									
2.1. Empfänger von Wohngeld nach Haushalts									
Lfd.Nr.	Gegenstand der Nachweisung	Empfängergruppe	Deutschland	Früheres Bundesgebiet mit Berlin	Neue Länder ohne Berlin	Baden-Württemberg	Bayern	Berlin	Brandenburg
Empfänger von									
1	Insgesamt	Wohngeld insgesamt	3 101 179	2 341 244	759 935	226 187	257 094	243 535	132 083
2		Allgemeines Wohngeld	1 960 004	1 329 448	630 556	131 742	146 200	123 619	109 325
3		Mietzuschuss	1 819 794	1 248 605	571 189	124 677	136 751	122 630	99 108
4		Lastenzuschuss	140 210	80 843	59 367	7 065	9 449	989	10 217
5		Besonderer Mietzuschuss	1 141 175	1 011 796	129 379	94 445	110 894	119 916	22 758
nach der									
6	Einpersonenhaushalte	Wohngeld insgesamt	1 500 387	1 108 867	391 520	102 414	127 659	138 363	68 604
7		Allgemeines Wohngeld	971 576	637 087	334 489	60 112	73 538	72 430	58 197
8		Mietzuschuss	941 244	621 405	319 839	58 676	71 404	72 024	55 205
9		Lastenzuschuss	30 332	15 682	14 650	1 436	2 134	406	2 992
10		Besonderer Mietzuschuss	528 811	471 780	57 031	42 302	54 121	65 933	10 407
11	Mehrpersonenhaushalte	Wohngeld insgesamt	1 600 792	1 232 377	368 415	123 773	129 435	105 172	63 479
12		Allgemeines Wohngeld	988 428	692 361	296 067	71 630	72 662	51 189	51 128
13		Mietzuschuss	878 550	627 200	251 350	66 001	65 347	50 606	43 903
14		Lastenzuschuss	109 878	65 161	44 717	5 629	7 315	583	7 225
15		Besonderer Mietzuschuss	612 364	540 016	72 348	52 143	56 773	53 983	12 351
16	davon mit :								
17	2 Familienmitgliedern	Wohngeld insgesamt	639 104	471 502	167 602	48 643	55 040	45 608	29 434
18		Allgemeines Wohngeld	345 989	214 616	131 373	22 281	24 273	21 510	23 120
19		Mietzuschuss	326 576	205 741	120 835	21 484	23 104	21 323	21 188
20		Lastenzuschuss	19 413	8 875	10 538	797	1 169	187	1 932
21		Besonderer Mietzuschuss	293 115	256 886	36 229	26 362	30 767	24 098	6 314
22	3 Familienmitgliedern	Wohngeld insgesamt	405 999	307 486	98 513	30 449	32 969	28 080	17 227
23		Allgemeines Wohngeld	233 754	155 705	78 049	16 071	17 510	13 056	13 739
24		Mietzuschuss	215 618	147 748	67 870	15 308	16 446	12 940	11 993
25		Lastenzuschuss	18 136	7 957	10 179	763	1 064	116	1 746
26		Besonderer Mietzuschuss	172 245	151 781	20 464	14 378	15 459	15 024	3 488
27	4 Familienmitgliedern	Wohngeld insgesamt	310 492	243 300	67 192	23 193	24 011	18 580	11 156
28		Allgemeines Wohngeld	222 724	165 448	57 276	16 282	17 037	10 034	9 519
29		Mietzuschuss	189 983	147 363	42 620	14 996	14 923	9 888	7 259
30		Lastenzuschuss	32 741	18 085	14 656	1 286	2 114	146	2 260
31		Besonderer Mietzuschuss	87 768	77 852	9 916	6 911	6 974	8 546	1 637
32	5 Familienmitgliedern	Wohngeld insgesamt	147 766	124 609	23 157	12 621	11 348	7 931	3 697
33		Allgemeines Wohngeld	111 895	92 316	19 579	9 839	8 870	4 168	3 118
34		Mietzuschuss	90 443	76 939	13 504	8 570	7 149	4 086	2 288
35		Lastenzuschuss	21 452	15 377	6 075	1 269	1 721	82	830
36		Besonderer Mietzuschuss	35 871	32 293	3 578	2 782	2 478	3 763	579
37	6 und mehr Familienmitgliedern	Wohngeld insgesamt	97 431	85 480	11 951	8 867	6 067	4 973	1 965
38		Allgemeines Wohngeld	74 066	64 276	9 790	7 157	4 972	2 421	1 632
39		Mietzuschuss	55 930	49 409	6 521	5 643	3 725	2 369	1 175
40		Lastenzuschuss	18 136	14 867	3 269	1 514	1 247	52	457
41		Besonderer Mietzuschuss	23 365	21 204	2 161	1 710	1 095	2 552	333
nach der Mietenstufe									
In Gemeinden mit Mieten der Stufe ...									
41	I	Wohngeld insgesamt	217 025	143 473	73 552	12 700	60 048	-	13 999
42		Allgemeines Wohngeld	165 713	101 079	64 634	8 974	40 967	-	12 132
43		Mietzuschuss	132 265	83 116	49 149	7 875	35 983	-	9 752
44		Lastenzuschuss	33 448	17 963	15 485	1 099	4 984	-	2 380
45		Besonderer Mietzuschuss	51 312	42 394	8 918	3 726	19 081	-	1 867
46	II	Wohngeld insgesamt	651 930	316 495	335 435	44 324	52 586	-	69 641
47		Allgemeines Wohngeld	491 448	207 771	283 677	28 543	33 352	-	58 402
48		Mietzuschuss	437 117	184 540	252 577	26 262	31 288	-	52 741
49		Lastenzuschuss	54 331	23 231	31 100	2 281	2 064	-	5 661
50		Besonderer Mietzuschuss	160 482	108 724	51 758	15 781	19 234	-	11 239
51	III	Wohngeld insgesamt	1 005 820	690 040	315 780	80 959	54 869	-	45 827
52		Allgemeines Wohngeld	663 161	409 888	253 273	46 443	31 884	-	36 681
53		Mietzuschuss	629 279	387 725	241 554	44 251	30 747	-	34 780
54		Lastenzuschuss	33 882	22 163	11 719	2 192	1 137	-	1 901
55		Besonderer Mietzuschuss	342 659	280 152	62 507	34 516	22 985	-	9 146
56	IV	Wohngeld insgesamt	718 452	683 284	35 168	40 539	40 274	243 535	2 616
57		Allgemeines Wohngeld	389 195	360 223	28 972	22 449	19 713	123 619	2 110
58		Mietzuschuss	376 870	348 961	27 909	21 578	19 032	122 630	1 835
59		Lastenzuschuss	12 325	11 262	1 063	871	681	989	275
60		Besonderer Mietzuschuss	329 257	323 061	6 196	18 090	20 561	119 916	506
61	V	Wohngeld insgesamt	396 998	396 998	-	47 665	10 918	-	-
62		Allgemeines Wohngeld	201 265	201 265	-	25 333	6 875	-	-
63		Mietzuschuss	196 226	196 226	-	24 711	6 608	-	-
64		Lastenzuschuss	5 039	5 039	-	622	267	-	-
65		Besonderer Mietzuschuss	195 733	195 733	-	22 332	4 043	-	-
66	VI	Wohngeld insgesamt	110 954	110 954	-	-	38 399	-	-
67		Allgemeines Wohngeld	49 222	49 222	-	-	13 409	-	-
68		Mietzuschuss	48 037	48 037	-	-	13 093	-	-
69		Lastenzuschuss	1 185	1 185	-	-	316	-	-
70		Besonderer Mietzuschuss	61 732	61 732	-	-	24 990	-	-

am 31.12.2002 nach Ländern												
größe und Mietenstufe der Gemeinde												
Bremen	Hamburg	Hessen	Mecklenburg-Vorpommern	Niedersachsen	Nordrhein-Westfalen	Rheinland-Pfalz	Saarland	Sachsen	Sachsen-Anhalt	Schleswig-Holstein	Thüringen	Lfd. Nr.
Wohngeld insgesamt												
47 740	93 539	145 424	121 545	320 278	726 906	97 893	38 475	260 105	140 929	144 173	105 273	1
23 078	44 879	80 392	103 253	189 177	423 348	68 358	19 449	216 259	108 473	79 206	93 246	2
22 079	44 326	76 203	93 616	169 012	402 098	61 369	17 601	197 130	98 957	71 859	82 378	3
999	553	4 189	9 637	20 165	21 250	6 989	1 848	19 129	9 516	7 347	10 868	4
24 662	48 660	65 032	18 292	131 101	303 558	29 535	19 026	43 846	32 456	64 967	12 027	5
Haushaltsgröße												
24 244	50 935	67 045	63 126	144 590	324 508	41 424	17 830	134 365	72 746	69 855	52 679	6
12 296	23 893	37 457	54 593	88 619	189 517	29 571	9 497	115 600	58 564	40 157	47 535	7
12 074	23 706	36 528	52 340	85 385	186 213	27 725	8 875	111 615	55 899	38 795	44 780	8
222	187	929	2 253	3 234	3 304	1 846	622	3 985	2 665	1 362	2 755	9
11 948	27 042	29 588	8 533	55 971	134 991	11 853	8 333	18 765	14 182	29 698	5 144	10
23 496	42 604	78 379	58 419	175 688	402 398	56 469	20 645	125 740	68 183	74 318	52 594	11
10 782	20 986	42 935	48 660	100 558	233 831	38 787	9 952	100 659	49 909	39 049	45 711	12
10 005	20 620	39 675	41 276	83 627	215 885	33 644	8 726	85 515	43 058	33 064	37 598	13
777	366	3 260	7 384	16 931	17 946	5 143	1 226	15 144	6 851	5 985	8 113	14
12 714	21 618	35 444	9 759	75 130	168 567	17 682	10 693	25 081	18 274	35 269	6 883	15
9 641	17 601	29 384	26 639	60 976	148 309	19 793	8 279	55 778	31 631	28 228	24 120	16
3 723	7 141	12 812	21 495	27 777	68 276	11 364	3 311	43 529	22 874	12 148	20 355	17
3 614	7 068	12 196	19 803	25 752	66 244	10 613	3 016	40 363	21 054	11 327	18 427	18
109	73	616	1 692	2 025	2 032	751	295	3 166	1 820	821	1 928	19
5 918	10 460	16 572	5 144	33 199	80 033	8 429	4 968	12 249	8 757	16 080	3 765	20
6 028	11 403	19 121	15 386	42 981	98 137	13 539	5 463	33 714	18 186	19 316	14 000	21
2 484	5 339	9 382	12 738	21 523	50 459	8 561	2 366	26 416	12 988	8 954	12 168	22
2 377	5 265	8 947	11 039	19 612	48 590	7 963	2 158	23 122	11 427	8 142	10 289	23
107	74	435	1 699	1 911	1 869	598	208	3 294	1 561	812	1 879	24
3 544	6 064	9 739	2 648	21 458	47 678	4 978	3 097	7 298	5 198	10 362	1 832	25
4 339	8 074	15 821	10 726	37 013	81 267	11 735	3 826	23 962	11 934	15 441	9 414	26
2 485	4 974	10 588	9 469	25 539	56 994	9 195	2 202	20 352	9 340	10 118	8 596	27
2 246	4 873	9 815	7 009	20 384	52 378	7 970	1 915	15 275	7 100	7 975	5 977	28
239	101	773	2 460	5 155	4 616	1 225	287	5 077	2 240	2 143	2 619	29
1 854	3 100	5 233	1 257	11 474	24 273	2 540	1 624	3 610	2 594	5 323	818	30
2 050	3 611	8 447	3 876	19 425	43 765	6 461	1 827	8 162	4 049	7 123	3 373	31
1 218	2 316	6 045	3 423	14 540	33 806	5 388	1 194	6 926	3 025	4 932	3 087	32
1 059	2 259	5 316	2 371	10 315	29 362	4 271	968	4 663	2 217	3 584	1 965	33
159	57	729	1 052	4 225	4 444	1 117	226	2 263	808	1 348	1 122	34
832	1 295	2 402	453	4 885	9 959	1 073	633	1 236	1 024	2 191	286	35
1 438	1 915	5 606	1 792	15 293	30 920	4 941	1 250	4 124	2 383	4 210	1 687	36
872	1 216	4 108	1 535	11 179	24 296	4 279	879	3 436	1 682	2 897	1 505	37
709	1 155	3 401	1 054	7 564	19 311	2 827	669	2 092	1 260	2 036	940	38
163	61	707	481	3 615	4 985	1 452	210	1 344	422	861	565	39
566	699	1 498	257	4 114	6 624	662	371	688	701	1 313	182	40
der Gemeinde												
-	-	12 241	176	38 029	4 946	14 694	815	18 835	24 005	-	16 537	41
-	-	8 044	172	27 223	3 798	11 499	574	17 058	20 288	-	14 984	42
-	-	6 833	150	19 988	3 196	8 814	427	12 365	15 967	-	10 915	43
-	-	1 211	22	7 235	602	2 685	147	4 693	4 321	-	4 069	44
-	-	4 197	4	10 806	1 148	3 195	241	1 777	3 717	-	1 553	45
-	-	24 684	28 558	86 166	49 982	37 199	10 405	98 749	75 596	11 149	62 891	46
-	-	15 781	25 491	53 218	36 751	27 612	6 034	85 796	58 129	6 480	55 859	47
-	-	14 591	21 218	46 404	31 671	24 404	5 033	75 377	53 651	4 887	49 590	48
-	-	1 190	4 273	6 814	5 080	3 208	1 001	10 419	4 478	1 593	6 269	49
-	-	8 903	3 067	32 948	13 231	9 587	4 371	12 953	17 467	4 669	7 032	50
11 933	-	35 805	70 429	72 924	360 503	36 988	10 152	132 351	41 328	25 907	25 845	51
5 722	-	19 784	59 174	42 381	216 921	24 891	5 297	104 959	30 056	16 565	22 403	52
5 491	-	18 857	54 183	38 956	206 403	23 893	4 882	101 379	29 339	14 245	21 873	53
231	-	927	4 991	3 425	10 518	998	415	3 580	717	2 320	530	54
6 211	-	16 021	11 255	30 543	143 582	12 097	4 855	27 392	11 272	9 342	3 442	55
35 807	-	14 389	22 382	73 384	165 321	3 134	17 103	10 170	-	49 798	-	56
17 356	-	8 926	18 416	38 863	94 701	1 699	7 544	8 446	-	25 353	-	57
16 588	-	8 565	18 065	37 030	91 269	1 648	7 259	8 009	-	23 362	-	58
768	-	361	351	1 833	3 432	51	285	437	-	1 991	-	59
18 451	-	5 463	3 966	34 521	70 620	1 435	9 559	1 724	-	24 445	-	60
-	93 539	32 036	-	45 962	111 969	5 878	-	-	-	49 031	-	61
-	44 879	16 313	-	25 191	54 666	2 657	-	-	-	25 351	-	62
-	44 326	15 964	-	24 519	53 275	2 610	-	-	-	24 213	-	63
-	553	349	-	672	1 391	47	-	-	-	1 138	-	64
-	48 660	15 723	-	20 771	57 303	3 221	-	-	-	23 680	-	65
-	-	26 269	-	3 813	34 185	-	-	-	-	8 288	-	66
-	-	11 544	-	2 301	16 511	-	-	-	-	5 457	-	67
-	-	11 393	-	2 115	16 284	-	-	-	-	5 152	-	68
-	-	151	-	186	227	-	-	-	-	305	-	69
-	-	14 725	-	1 512	17 674	-	-	-	-	2 831	-	70

2 Hauptergebnisse der Wohngeldstatistik									
2.2 Empfänger von Wohngeld nach Höhe des monatlichen									
Lfd.Nr.	Gegenstand der Nachweisung	Empfängergruppe	Deutschland	Früheres Bundesgebiet mit Berlin	Neue Länder ohne Berlin	Baden-Württemberg	Bayern	Berlin	Brandenburg
Empfänger von									
1	Insgesamt	Wohngeld insgesamt	3 101 179	2 341 244	759 935	226 187	257 094	243 535	132 083
2		Allgemeines Wohngeld	1 960 004	1 329 448	630 556	131 742	146 200	123 619	109 325
3		Mietzuschuss	1 819 794	1 248 605	571 189	124 677	136 751	122 630	99 108
4		Lastenzuschuss	140 210	80 843	59 367	7 065	9 449	989	10 217
5		Besonderer Mietzuschuss	1 141 175	1 011 796	129 379	94 445	110 894	119 916	22 758
nach dem monatlichen									
von ... bis unter ... €uro									
6	unter 50	Wohngeld insgesamt	474 071	291 579	182 492	30 712	37 452	28 706	30 461
7		Allgemeines Wohngeld	450 977	273 835	177 142	28 298	34 637	27 218	29 493
8		Mietzuschuss	417 817	256 655	161 162	26 772	32 469	26 960	26 726
9		Lastenzuschuss	33 160	17 180	15 980	1 526	2 168	258	2 767
10		Besonderer Mietzuschuss	23 094	17 744	5 350	2 414	2 815	1 488	968
11	50 - 75	Wohngeld insgesamt	385 103	253 856	131 247	25 678	31 209	26 761	23 211
12		Allgemeines Wohngeld	352 039	229 826	122 213	22 446	27 611	23 867	21 596
13		Mietzuschuss	330 642	218 187	112 455	21 418	26 071	23 689	19 853
14		Lastenzuschuss	21 397	11 639	9 758	1 028	1 540	178	1 743
15		Besonderer Mietzuschuss	33 064	24 030	9 034	3 232	3 598	2 894	1 615
16	75 - 100	Wohngeld insgesamt	402 747	279 938	122 809	28 038	33 496	30 201	21 847
17		Allgemeines Wohngeld	322 064	216 714	105 350	20 738	23 363	22 231	18 411
18		Mietzuschuss	303 588	206 329	97 259	19 850	22 033	22 096	16 951
19		Lastenzuschuss	18 476	10 385	8 091	888	1 330	135	1 460
20		Besonderer Mietzuschuss	80 683	63 224	17 459	7 300	10 133	7 970	3 436
21	100 - 125	Wohngeld insgesamt	368 640	272 089	96 551	27 470	33 859	28 356	16 597
22		Allgemeines Wohngeld	245 708	170 560	75 148	16 895	19 437	15 782	13 100
23		Mietzuschuss	230 570	161 859	68 711	16 134	18 377	15 669	12 008
24		Lastenzuschuss	15 138	8 701	6 437	761	1 060	113	1 092
25		Besonderer Mietzuschuss	122 932	101 529	21 403	10 575	14 422	12 574	3 497
26	125 - 150	Wohngeld insgesamt	447 551	368 716	78 835	34 153	35 277	46 601	13 820
27		Allgemeines Wohngeld	173 611	122 412	51 199	12 919	13 247	9 952	8 887
28		Mietzuschuss	161 635	115 415	46 220	12 290	12 450	9 884	8 064
29		Lastenzuschuss	11 976	6 997	4 979	629	797	68	823
30		Besonderer Mietzuschuss	273 940	246 304	27 636	21 234	22 030	36 649	4 933
31	150 - 200	Wohngeld insgesamt	549 513	455 859	93 654	43 753	51 396	40 806	16 467
32		Allgemeines Wohngeld	205 334	148 156	57 178	14 906	14 830	12 061	10 322
33		Mietzuschuss	188 351	137 839	50 512	14 035	13 672	11 967	9 192
34		Lastenzuschuss	16 983	10 317	6 666	871	1 158	94	1 130
35		Besonderer Mietzuschuss	344 179	307 703	36 476	28 847	36 566	28 745	6 145
36	200 und mehr	Wohngeld insgesamt	473 554	419 207	54 347	36 383	34 405	42 104	9 680
37		Allgemeines Wohngeld	210 271	167 945	42 326	15 540	13 075	12 508	7 516
38		Mietzuschuss	187 191	152 321	34 870	14 178	11 679	12 365	6 314
39		Lastenzuschuss	23 080	15 624	7 456	1 362	1 396	143	1 202
40		Besonderer Mietzuschuss	263 283	251 262	12 021	20 843	21 330	29 596	2 164
nach der monatlichen									
von ... bis unter ... €uro									
41	unter 100	Wohngeld insgesamt	17 050	11 068	5 982	1 236	1 346	487	1 039
42		Allgemeines Wohngeld	8 376	4 370	4 006	515	534	120	685
43		Mietzuschuss	6 823	3 463	3 360	401	374	90	532
44		Lastenzuschuss	1 553	907	646	114	160	30	153
45		Besonderer Mietzuschuss	8 674	6 698	1 976	721	812	367	354
46	100 - 150	Wohngeld insgesamt	94 612	45 589	49 023	5 461	6 924	4 651	8 564
47		Allgemeines Wohngeld	59 754	20 992	38 762	2 445	3 531	1 854	6 697
48		Mietzuschuss	52 461	17 060	35 401	2 045	2 921	1 756	5 984
49		Lastenzuschuss	7 293	3 932	3 361	400	610	98	713
50		Besonderer Mietzuschuss	34 858	24 597	10 261	3 016	3 393	2 797	1 867
51	150 - 200	Wohngeld insgesamt	257 065	145 397	111 668	15 505	20 280	21 309	20 094
52		Allgemeines Wohngeld	170 782	78 173	92 609	8 220	11 720	11 377	16 428
53		Mietzuschuss	159 140	72 656	86 484	7 776	10 944	11 210	15 203
54		Lastenzuschuss	11 642	5 517	6 125	444	776	167	1 225
55		Besonderer Mietzuschuss	86 283	67 224	19 059	7 285	8 560	9 932	3 666
56	200 - 250	Wohngeld insgesamt	491 659	336 606	155 053	34 267	44 317	40 929	27 578
57		Allgemeines Wohngeld	328 141	199 883	128 258	21 398	27 452	22 830	23 311
58		Mietzuschuss	317 021	195 032	121 989	21 034	26 755	22 723	22 176
59		Lastenzuschuss	11 120	4 851	6 269	364	697	107	1 135
60		Besonderer Mietzuschuss	163 518	136 723	26 795	12 869	16 865	18 099	4 267
61	250 - 300	Wohngeld insgesamt	575 647	412 925	162 722	37 485	44 815	48 166	28 124
62		Allgemeines Wohngeld	365 805	230 248	135 557	20 619	25 644	26 071	23 420
63		Mietzuschuss	355 492	226 223	129 269	20 280	25 080	26 000	22 321
64		Lastenzuschuss	10 313	4 025	6 288	339	564	71	1 099
65		Besonderer Mietzuschuss	209 842	182 677	27 165	16 866	19 171	22 095	4 704
66	300 und mehr	Wohngeld insgesamt	1 665 146	1 389 659	275 487	132 233	139 412	127 993	46 684
67		Allgemeines Wohngeld	1 027 146	795 782	231 364	78 545	77 319	61 367	38 784
68		Mietzuschuss	928 857	734 171	194 686	73 141	70 677	60 851	32 892
69		Lastenzuschuss	98 289	61 611	36 678	5 404	6 642	516	5 892
70		Besonderer Mietzuschuss	638 000	593 877	44 123	53 688	62 093	66 626	7 900

am 31.12.2002 nach Ländern												
Wohngeldes und der monatlichen Miete / Belastung												
Bremen	Hamburg	Hessen	Mecklenburg-Vorpommern	Niedersachsen	Nordrhein-Westfalen	Rheinland-Pfalz	Saarland	Sachsen	Sachsen-Anhalt	Schleswig-Holstein	Thüringen	Lfd. Nr.
Wohngeld insgesamt												
47 740	93 539	145 424	121 545	320 278	726 906	97 893	38 475	260 105	140 929	144 173	105 273	1
23 078	44 879	80 392	103 253	189 177	423 348	68 358	19 449	216 259	108 473	79 206	93 246	2
22 079	44 326	76 203	93 616	169 012	402 098	61 369	17 601	197 130	98 957	71 859	82 378	3
999	553	4 189	9 637	20 165	21 250	6 989	1 848	19 129	9 516	7 347	10 868	4
24 662	48 660	65 032	18 292	131 101	303 558	29 535	19 026	43 846	32 456	64 967	12 027	5
lichen Wohngeld												
4 924	8 816	16 569	30 556	40 228	88 338	14 757	4 120	62 443	33 638	16 957	25 394	6
4 766	8 478	15 843	29 459	37 866	82 954	14 214	3 745	60 988	32 290	15 816	24 912	7
4 554	8 366	14 962	26 843	33 806	78 745	12 524	3 285	56 073	29 461	14 212	22 059	8
212	112	881	2 616	4 060	4 209	1 690	460	4 915	2 829	1 604	2 853	9
158	338	726	1 097	2 362	5 384	543	375	1 455	1 348	1 141	482	10
4 671	7 647	14 751	21 083	34 667	76 807	12 991	3 975	44 566	24 431	14 699	17 956	11
4 270	7 121	13 751	19 638	31 619	70 503	12 152	3 508	41 527	22 376	12 978	17 076	12
4 164	7 042	13 104	18 105	28 845	67 687	11 014	3 215	38 527	20 664	11 938	15 306	13
106	79	647	1 533	2 774	2 816	1 138	293	3 000	1 712	1 040	1 770	14
401	526	1 000	1 445	3 048	6 304	839	467	3 039	2 055	1 721	880	15
5 680	9 328	16 341	19 141	36 959	84 378	13 381	4 748	41 892	22 781	17 388	17 148	16
4 385	7 556	13 220	16 773	29 706	68 047	10 722	3 389	36 334	18 580	13 357	15 252	17
4 267	7 477	12 691	15 429	27 169	65 406	9 761	3 119	33 859	17 195	12 460	13 825	18
118	79	529	1 344	2 537	2 641	961	270	2 475	1 385	897	1 427	19
1 295	1 772	3 121	2 368	7 253	16 331	2 659	1 359	5 558	4 201	4 031	1 896	20
4 772	9 208	16 141	15 014	39 727	78 555	12 792	5 296	33 310	18 201	15 913	13 429	21
2 997	5 992	10 338	12 593	24 662	52 704	8 720	2 856	26 010	12 374	10 177	11 071	22
2 905	5 936	9 851	11 533	22 492	50 468	8 019	2 647	23 955	11 338	9 361	9 877	23
92	56	487	1 060	2 170	2 236	701	209	2 055	1 036	816	1 194	24
1 775	3 216	5 803	2 421	15 065	25 851	4 072	2 440	7 300	5 827	5 736	2 358	25
9 278	18 353	20 723	12 579	47 284	115 102	12 397	6 249	26 525	15 769	23 299	10 142	26
1 856	4 346	7 684	8 452	18 056	38 454	6 208	1 766	17 619	8 438	7 924	7 803	27
1 770	4 299	7 325	7 640	16 222	36 595	5 711	1 591	15 991	7 635	7 278	6 890	28
86	47	359	812	1 834	1 859	497	175	1 628	803	646	913	29
7 422	14 007	13 039	4 127	29 228	76 648	6 189	4 483	8 906	7 331	15 375	2 339	30
9 611	19 649	31 374	14 544	62 085	143 535	16 869	7 993	32 420	17 725	28 788	12 498	31
2 233	5 304	8 975	9 459	21 536	49 475	7 741	2 016	19 263	8 827	9 079	9 307	32
2 093	5 244	8 432	8 374	18 816	46 708	6 970	1 798	16 998	7 885	8 104	8 063	33
140	60	543	1 085	2 720	2 767	771	218	2 265	942	975	1 244	34
7 378	14 345	22 399	5 085	40 549	94 060	9 128	5 977	13 157	8 898	19 709	3 191	35
8 804	20 538	29 525	8 628	59 328	140 191	14 706	6 094	18 949	8 384	27 129	8 706	36
2 571	6 082	10 581	6 879	25 732	61 211	8 601	2 169	14 518	5 588	9 875	7 825	37
2 326	5 962	9 838	5 692	21 662	56 489	7 370	1 946	11 727	4 779	8 506	6 358	38
245	120	743	1 187	4 070	4 722	1 231	223	2 791	809	1 369	1 467	39
6 233	14 456	18 944	1 749	33 596	78 980	6 105	3 925	4 431	2 796	17 254	881	40
Miete / Belastung												
45	185	452	1 197	1 652	4 265	673	175	1 653	1 405	552	688	41
26	39	189	750	817	1 438	445	63	1 156	883	184	532	42
12	21	148	666	677	1 274	308	32	968	779	126	415	43
14	18	41	84	140	164	137	31	188	104	58	117	44
19	146	263	447	835	2 827	228	112	497	522	368	156	45
449	971	2 320	8 898	6 125	12 412	2 477	870	16 293	8 831	2 929	6 437	46
169	353	1 290	7 147	3 085	4 919	1 657	436	12 967	6 452	1 253	5 499	47
131	307	1 023	6 648	2 362	4 212	1 051	314	12 024	5 822	938	4 923	48
38	46	267	499	723	707	606	122	943	630	315	576	49
280	618	1 030	1 751	3 040	7 493	820	434	3 326	2 379	1 676	938	50
2 390	4 223	7 091	17 624	17 746	38 415	6 587	2 413	37 441	20 432	9 438	16 077	51
1 186	1 800	4 145	14 923	10 033	19 514	4 256	1 211	31 589	15 682	4 711	13 987	52
1 123	1 748	3 788	14 121	8 898	18 328	3 534	1 003	29 829	14 508	4 304	12 823	53
63	52	357	802	1 135	1 186	722	208	1 760	1 174	407	1 164	54
1 204	2 423	2 946	2 701	7 713	18 901	2 331	1 202	5 852	4 750	4 727	2 090	55
6 619	8 246	17 710	22 250	44 197	97 887	16 458	6 129	53 651	29 971	19 847	21 603	56
3 118	3 935	10 843	18 890	28 319	56 394	11 682	3 465	44 450	22 592	10 447	19 015	57
3 070	3 894	10 527	17 920	27 232	55 359	11 114	3 259	42 576	21 484	10 065	17 833	58
48	41	316	970	1 087	1 035	568	206	1 874	1 108	382	1 182	59
3 501	4 311	6 867	3 360	15 878	41 493	4 776	2 664	9 201	7 379	9 400	2 588	60
8 945	15 918	22 526	24 969	56 831	129 889	15 522	6 550	54 669	32 710	26 278	22 250	61
4 557	8 493	13 041	21 289	32 573	71 372	10 136	3 183	45 579	25 622	14 559	19 647	62
4 506	8 458	12 776	20 320	31 626	70 417	9 773	3 016	43 651	24 505	14 291	18 472	63
51	35	265	969	947	955	363	167	1 928	1 117	268	1 175	64
4 388	7 425	9 485	3 680	24 258	58 517	5 386	3 367	9 090	7 088	11 719	2 603	65
29 292	63 996	95 325	46 607	193 727	444 038	56 176	22 338	96 398	47 580	85 129	38 218	66
14 022	30 259	50 884	40 254	114 350	269 711	40 182	11 091	80 518	37 242	48 052	34 566	67
13 237	29 898	47 941	33 941	98 217	252 508	35 589	9 977	68 082	31 859	42 135	27 912	68
785	361	2 943	6 313	16 133	17 203	4 593	1 114	12 436	5 383	5 917	6 654	69
15 270	33 737	44 441	6 353	79 377	174 327	15 994	11 247	15 880	10 338	37 077	3 652	70

2 Hauptergebnisse der Wohngeldstatistik									
2.3 Empfänger von Wohngeld nach Ausstattung und Fläche der durchschnittliche (i), monatliche (j), Miete / Belastung je m ²									
Lfd.Nr.	Gegenstand der Nachweisung	Empfängergruppe	Deutschland	Früheres Bundesgebiet mit Berlin	Neue Länder ohne Berlin	Baden-Württemberg	Bayern	Berlin	Brandenburg
Empfänger von									
1	Insgesamt	Wohngeld insgesamt	3 101 179	2 341 244	759 935	226 187	257 094	243 535	132 083
2		Allgemeines Wohngeld	1 960 004	1 329 448	630 556	131 742	146 200	123 619	109 325
3		Mietzuschuss	1 819 794	1 248 605	571 189	124 677	136 751	122 630	99 108
4		Lastenzuschuss	140 210	80 843	59 367	7 065	9 449	989	10 217
5		Besonderer Mietzuschuss	1 141 175	1 011 796	129 379	94 445	110 894	119 916	22 758
nach der Ausstattung									
6	Kategorie A	Wohngeld insgesamt	2 860 407	2 147 552	712 855	206 921	200 720	228 168	121 325
7		Allgemeines Wohngeld	1 816 349	1 222 806	593 543	119 916	103 136	115 227	100 997
8		Mietzuschuss	1 688 575	1 147 894	540 681	113 307	96 292	114 308	91 935
9		Lastenzuschuss	127 774	74 912	52 862	6 609	6 844	919	9 062
10		Besonderer Mietzuschuss	1 044 058	924 746	119 312	87 005	97 584	112 941	20 328
11	Kategorie B	Wohngeld insgesamt	240 772	193 692	47 080	19 266	56 374	15 367	10 758
12		Allgemeines Wohngeld	143 655	106 642	37 013	11 826	43 064	8 392	8 328
13		Mietzuschuss	131 219	100 711	30 508	11 370	40 459	8 322	7 173
14		Lastenzuschuss	12 436	5 931	6 505	456	2 605	70	1 155
15		Besonderer Mietzuschuss	97 117	87 050	10 067	7 440	13 310	6 975	2 430
nach der									
von ... bis unter ... m ²									
16	unter 40	Wohngeld insgesamt	580 715	413 455	167 260	44 320	56 183	46 733	29 270
17		Allgemeines Wohngeld	384 312	242 448	141 864	26 458	33 025	23 484	24 552
18		Mietzuschuss	383 277	241 946	141 331	26 382	32 920	23 463	24 494
19		Lastenzuschuss	1 035	502	533	76	105	21	58
20		Besonderer Mietzuschuss	196 403	171 007	25 396	17 862	23 158	23 249	4 718
21	40 - 60	Wohngeld insgesamt	1 055 947	751 671	304 276	64 296	77 406	92 284	53 563
22		Allgemeines Wohngeld	630 021	382 345	247 676	32 910	37 911	46 686	43 465
23		Mietzuschuss	623 531	379 336	244 195	32 432	37 481	46 577	42 955
24		Lastenzuschuss	6 490	3 009	3 481	478	430	109	510
25		Besonderer Mietzuschuss	425 926	369 326	56 600	31 386	39 495	45 598	10 098
26	60 - 80	Wohngeld insgesamt	856 734	678 257	178 477	64 890	69 063	67 349	31 220
27		Allgemeines Wohngeld	504 472	362 927	141 545	36 106	36 901	33 715	24 831
28		Mietzuschuss	488 261	353 930	134 331	34 981	35 819	33 511	23 616
29		Lastenzuschuss	16 211	8 997	7 214	1 125	1 082	204	1 215
30		Besonderer Mietzuschuss	352 262	315 330	36 932	28 784	32 162	33 634	6 389
31	80 - 100	Wohngeld insgesamt	361 862	307 430	54 432	33 319	32 322	27 893	8 567
32		Allgemeines Wohngeld	241 417	194 620	46 797	21 720	20 966	14 671	7 473
33		Mietzuschuss	215 736	180 515	35 221	20 214	19 280	14 406	5 407
34		Lastenzuschuss	25 681	14 105	11 576	1 506	1 686	265	2 066
35		Besonderer Mietzuschuss	120 445	112 810	7 635	11 599	11 356	13 222	1 094
36	100 und mehr	Wohngeld insgesamt	245 921	190 431	55 490	19 362	22 120	9 276	9 463
37		Allgemeines Wohngeld	199 782	147 108	52 674	14 548	17 397	5 063	9 004
38		Mietzuschuss	108 989	92 878	16 111	10 668	11 251	4 673	2 636
39		Lastenzuschuss	90 793	54 230	36 563	3 880	6 146	390	6 368
40		Besonderer Mietzuschuss	46 139	43 323	2 816	4 814	4 723	4 213	459
nach der Überschreitung der									
41	Ohne Überschreitung	Wohngeld insgesamt	1 583 369	1 111 598	471 771	111 611	121 916	112 804	81 427
42		Allgemeines Wohngeld	1 027 427	649 496	377 931	66 388	76 620	60 700	65 574
43		Mietzuschuss	969 801	619 292	350 509	63 873	72 835	60 142	60 677
44		Lastenzuschuss	57 626	30 204	27 422	2 515	3 785	558	4 897
45		Besonderer Mietzuschuss	555 942	462 102	93 840	45 223	45 296	52 104	15 853
46	Mit Überschreitung	Wohngeld insgesamt	1 517 810	1 229 646	288 164	114 576	135 178	130 731	50 656
47		Allgemeines Wohngeld	932 577	679 952	252 625	65 354	69 580	62 919	43 751
48		Mietzuschuss	849 993	629 313	220 680	60 804	63 916	62 488	38 431
49		Lastenzuschuss	82 584	50 639	31 945	4 550	5 664	431	5 320
50		Besonderer Mietzuschuss	585 233	549 694	35 539	49 222	65 598	67 812	6 905
Durchschnittliche monat									
51	Miete/Belastung je m ²	Wohngeld insgesamt 2)	5,58	5,75	5,00	5,69	5,67	5,73	5,00
52	Wohnfläche	Allgemeines Wohngeld	5,50	5,70	5,02	5,68	5,40	5,56	4,86
53		Mietzuschuss	5,59	5,76	5,16	5,72	5,53	5,57	5,16
54		Lastenzuschuss	4,30	4,74	3,66	5,30	4,37	4,46	3,50
55		Besonderer Mietzuschuss	5,72	5,81	4,91	5,68	5,96	5,90	4,97
56	Wohngeldanspruch	Wohngeld insgesamt	127	136	100	131	125	134	101
57		Allgemeines Wohngeld	105	112	92	110	101	103	93
58		Mietzuschuss	104	111	91	109	100	103	92
59		Lastenzuschuss	120	130	107	129	115	111	105
60		Besonderer Mietzuschuss	165	168	136	161	157	166	135
Jährliche Beträge									
61	Im Kalenderjahr gezahltes	Wohngeld insgesamt	4 544 044	3 648 322	895 722	351 398	341 257	345 955	153 305
62	Wohngeld 3)	Allgemeines Wohngeld	2 563 504	1 864 381	699 123	202 480	182 331	146 890	121 148
63		Mietzuschuss	2 353 610	1 732 399	621 211	190 629	169 176	145 421	108 303
64		Lastenzuschuss	209 893	131 982	77 911	11 852	13 155	1 469	12 845
65		Besonderer Mietzuschuss	1 980 540	1 783 941	196 600	148 917	158 926	199 065	32 157

- 1) Ausstattung der Wohnung
Kategorie A: mit Sammelheizung und mit Bad/Duschraum
Kategorie B: sonstige Ausstattung
2) Berechnung erfolgte nachträglich auf der Basis von Eckzahlen

am 31.12.2002 nach Ländern

Wohnung, Überschreitung der Höchstbeträge für Miete / Belastung,
Wohnfläche und Wohngeldanspruch sowie im Kalenderjahr gezahltes Wohngeld

Bremen	Hamburg	Hessen	Mecklenburg-Vorpommern	Niedersachsen	Nordrhein-Westfalen	Rheinland-Pfalz	Saarland	Sachsen	Sachsen-Anhalt	Schleswig-Holstein	Thüringen	Lfd. Nr.
Wohngeld insgesamt												
47 740	93 539	145 424	121 545	320 278	726 906	97 893	38 475	260 105	140 929	144 173	105 273	1
23 078	44 879	80 392	103 253	189 177	423 348	68 358	19 449	216 259	108 473	79 206	93 246	2
22 079	44 326	76 203	93 616	169 012	402 098	61 369	17 601	197 130	98 957	71 859	82 378	3
999	553	4 189	9 637	20 165	21 250	6 989	1 848	19 129	9 516	7 347	10 868	4
24 662	48 660	65 032	18 292	131 101	303 558	29 535	19 026	43 846	32 456	64 967	12 027	5
der Wohnung 1)												
47 049	91 772	136 373	115 146	312 376	661 262	87 496	35 167	245 831	131 359	140 248	99 194	6
23 021	43 721	75 359	98 067	184 573	401 906	61 036	17 953	205 111	101 414	76 958	87 954	7
22 025	43 174	71 485	89 403	164 844	381 487	54 997	16 264	187 751	93 204	69 711	78 388	8
996	547	3 874	8 664	19 729	20 419	6 039	1 689	17 360	8 210	7 247	9 566	9
24 028	48 051	61 014	17 079	127 803	259 356	26 460	17 214	40 720	29 945	63 290	11 240	10
691	1 767	9 051	6 399	7 902	65 644	10 397	3 308	14 274	9 570	3 925	6 079	11
57	1 158	5 033	5 186	4 604	21 442	7 322	1 496	11 148	7 059	2 248	5 292	12
54	1 152	4 718	4 213	4 168	20 611	6 372	1 337	9 379	5 753	2 148	3 990	13
3	6	315	973	436	831	950	159	1 769	1 306	100	1 302	14
634	609	4 018	1 213	3 298	44 202	3 075	1 812	3 126	2 511	1 677	787	15
Wohnfläche												
7 182	20 618	22 755	30 999	51 954	109 553	15 211	6 688	56 592	28 944	32 258	21 455	16
3 492	10 315	13 969	26 256	34 900	62 988	11 360	3 739	48 954	22 899	18 718	19 203	17
3 468	10 292	13 952	26 131	34 835	62 893	11 328	3 731	48 766	22 808	18 682	19 132	18
24	23	17	125	65	95	32	8	188	91	36	71	19
3 690	10 303	8 786	4 743	17 054	46 565	3 851	2 949	7 638	6 045	13 540	2 252	20
18 824	36 815	46 459	47 357	91 688	242 779	24 754	9 300	103 242	60 554	47 066	39 560	21
9 098	16 368	22 120	39 518	46 787	128 581	14 677	4 164	85 319	45 136	23 043	34 238	22
9 001	16 304	21 972	38 814	46 351	127 897	14 458	4 094	84 094	44 601	22 769	33 731	23
97	64	148	704	436	684	219	70	1 225	535	274	507	24
9 726	20 447	24 339	7 839	44 901	114 198	10 077	5 136	17 923	15 418	24 023	5 322	25
15 042	25 707	44 552	28 269	88 969	225 836	27 480	11 547	61 444	32 033	37 822	25 511	26
6 697	12 353	23 367	23 592	46 116	125 781	17 777	5 067	47 513	23 592	19 047	22 017	27
6 451	12 230	22 903	22 244	44 498	123 419	17 048	4 862	45 162	22 455	18 208	20 854	28
246	123	464	1 348	1 618	2 362	729	205	1 137	839	1 163	1 639	29
8 345	13 354	21 185	4 677	42 853	100 055	9 703	6 480	13 931	8 441	18 775	3 494	30
4 863	8 898	20 296	6 906	43 626	98 178	16 765	6 483	20 197	10 235	14 787	8 527	31
2 609	12 477	12 477	6 223	65 358	12 706	3 422	3 422	16 921	8 373	8 962	7 807	32
2 364	4 831	11 718	4 286	23 924	61 732	11 496	3 067	13 288	6 320	7 483	5 920	33
245	121	759	1 937	2 853	3 626	1 210	355	3 633	2 053	1 479	1 887	34
2 254	3 946	7 819	683	16 849	32 820	4 059	3 061	3 276	1 862	5 825	720	35
1 829	1 501	11 362	8 014	44 041	50 560	13 683	4 457	18 630	9 163	12 240	10 220	36
1 182	891	8 459	7 664	34 597	40 640	11 838	3 057	17 552	8 473	9 436	9 981	37
795	669	5 658	2 141	19 404	26 157	7 039	1 847	5 820	2 773	4 717	2 741	38
387	222	2 801	5 523	15 193	14 483	4 799	1 210	11 732	5 700	4 719	7 240	39
647	610	2 903	350	9 444	9 920	1 845	1 400	1 078	690	2 804	239	40
Höchstbeträge für Miete / Belastung												
19 079	45 259	64 026	76 668	143 891	349 666	47 461	16 243	166 596	82 297	79 642	64 783	41
9 414	21 925	38 903	63 464	88 779	202 598	32 693	8 875	135 200	58 076	42 601	55 617	42
9 002	21 645	37 152	59 058	82 358	194 417	29 732	7 996	126 247	53 641	40 140	50 886	43
412	280	1 751	4 406	6 421	8 181	2 961	879	8 953	4 435	2 461	4 731	44
9 665	23 334	25 123	13 204	55 112	147 068	14 768	7 368	31 396	24 221	37 041	9 166	45
28 661	48 280	81 398	44 877	176 387	377 240	50 432	22 232	93 509	58 632	64 531	40 490	46
13 664	22 954	41 489	39 789	100 398	220 750	35 665	10 574	81 059	50 397	36 605	37 629	47
13 077	22 681	39 051	34 558	86 654	207 681	31 637	9 605	70 883	45 316	31 719	31 492	48
587	273	2 438	5 231	13 744	13 069	4 028	969	10 176	5 081	4 886	6 137	49
14 997	25 326	39 909	5 088	75 989	156 490	14 767	11 658	12 450	8 235	27 926	2 861	50
liche Beträge in EUR												
5,99	6,75	6,05	5,24	5,48	5,78	5,20	5,30	5,01	4,92	6,02	4,84	51
5,97	6,77	5,79	5,13	5,40	5,77	5,11	5,13	4,94	4,81	6,06	4,69	52
6,00	6,80	5,96	5,38	5,58	5,84	5,31	5,42	5,16	5,09	6,21	5,03	53
5,54	5,56	4,21	3,99	4,60	5,07	4,14	3,66	3,83	3,41	5,31	3,48	54
6,00	6,71	6,27	5,19	5,49	5,75	5,23	5,35	4,87	4,84	5,90	4,77	55
140	150	143	98	138	139	126	134	100	98	139	101	56
107	115	113	92	115	117	111	109	92	87	113	97	57
105	115	113	91	113	115	110	109	90	86	111	96	58
144	135	126	107	133	139	124	108	112	96	127	110	59
171	183	179	134	170	171	159	160	139	135	171	130	60
in 1000 EUR												
76 874	176 231	337 546	136 461	478 598	1 132 718	147 997	59 960	309 491	168 815	199 787	127 650	61
29 179	60 218	136 360	107 208	264 454	609 647	92 005	30 282	244 278	119 845	110 534	106 643	62
27 467	59 290	128 482	95 008	231 019	572 386	81 195	27 329	217 519	107 923	100 004	92 458	63
1 712	927	7 878	12 200	33 435	37 260	10 810	2 753	26 759	11 922	10 530	14 185	64
47 696	116 013	201 186	29 253	214 144	523 071	55 992	29 678	65 213	48 969	89 253	21 008	65

3) Kassenbuchungen der Bewilligungsstellen.
Thüringen kann aus programmtechnischen Gründen derzeit keine Trennung
der gezahlten Wohngeldbeträge ausweisen.

**Die folgenden Tabellen
weisen vergleichbare Daten aus zu:**

**Wohngeld insgesamt
Allgemeines Wohngeld
Allgemeines Wohngeld – Mietzuschuss
Allgemeines Wohngeld – Lastenzuschuss
Besonderer Mietzuschuss**

3 Wohngeld insgesamt am 31.12.2002

3.1 Haushalte mit Wohngeld nach Haushaltsgröße, Mietenstufe der Gemeinde, Wohnverhältnis, Höhe des monatlichen Wohngeldes und des durchschnittlichen monatlichen Wohngeldanspruchs

Haushalte mit ... Personen	in Gemeinden mit Mieten der Stufe ...	Haushalte insgesamt	davon mit monatlichem Wohngeld von ... bis ... €													Durch- schnitt- licher monat- licher Wohngeld anspruch
	unter 50		50 -	75 -	100 -	125 -	150 -	175 -	200 -	225 -	250 -	300 -	350 -	400 oder mehr		
Anzahl																€
Wohngeld insgesamt																
1	I	91508	27675	21423	17559	16870	5481	1844	442	100	110	3	1	-	-	74
	II	299966	89461	65758	59156	50541	26106	6212	1968	405	332	24	3	-	-	76
	III	480388	111210	90363	94607	64116	99302	11910	7070	1152	291	359	7	-	1	86
	IV	368517	60414	55238	63476	52231	95624	31347	7993	1425	543	214	10	1	1	100
	V	199409	27130	23810	29338	27336	52764	29604	4833	3847	493	190	61	3	-	112
	VI	60599	7358	6342	7420	6754	7776	13793	9245	796	949	131	35	-	-	124
	Zusammen	1500387	323248	262934	271556	217848	287053	94710	31551	7725	2718	921	117	4	2	92
2	I	42746	7330	5645	5349	6610	7797	6672	2250	505	333	255	-	-	-	107
	II	138356	22099	16343	16857	20085	18927	30634	8695	2084	1161	1178	292	1	-	113
	III	212932	26686	21194	20810	26689	25059	53636	27642	7673	1591	1569	370	11	2	126
	IV	143153	12962	11276	11832	13679	14438	19595	36257	17465	4167	1169	267	44	2	144
	V	79900	5760	5289	5433	5887	6016	8795	21013	15780	2625	2992	274	35	1	161
	VI	22017	1447	1289	1386	1532	1517	2252	2572	4715	4061	1093	108	36	9	174
	Zusammen	639104	76284	61036	61667	74482	73754	121584	98429	48222	13938	8256	1311	127	14	132
3	I	30593	4130	3214	3397	3570	3969	5212	4137	1896	510	457	98	3	-	126
	II	88791	11060	8270	9407	9765	11366	11942	12894	8459	3446	1646	400	135	1	133
	III	132553	12347	9659	10738	11861	14822	16784	26453	19249	7235	2429	766	191	19	149
	IV	90732	5965	5212	5617	6339	7532	9894	9883	20516	14503	4469	603	151	48	170
	V	50779	2819	2537	2940	3180	3560	4292	4536	5822	9872	10346	577	252	46	187
	VI	12551	679	571	674	737	807	1018	1079	1116	1319	3859	576	83	33	198
	Zusammen	405999	37000	29463	32773	35452	42056	49142	58982	57058	36885	23206	3020	815	147	155
4	I	27750	3701	2775	3074	3027	2988	2905	2665	2656	2246	1343	305	65	-	138
	II	70370	7564	6238	6841	7351	7354	7228	7170	5933	8360	4815	1132	280	104	151
	III	99905	7983	6897	7693	8451	9337	9055	10587	8774	14430	12951	2974	616	157	170
	IV	65598	3697	3143	3725	4189	4827	5005	6198	5698	6843	18312	3256	524	181	197
	V	37883	2062	1694	2010	2257	2528	2691	3033	3037	3347	8200	5628	1175	221	210
	VI	8986	431	370	457	478	580	638	711	701	749	1385	1939	446	101	222
	Zusammen	310492	25438	21117	23800	25753	27614	27522	30364	26799	35975	47006	15234	3106	764	175
5	I	14562	1378	1174	1379	1515	1604	1483	1406	1523	1043	1541	359	131	26	157
	II	32284	2590	2096	2551	2858	3173	3101	3206	3168	3355	4086	1475	483	142	173
	III	47878	2788	2554	2997	3482	4001	3969	4550	4553	4350	10326	3149	851	308	193
	IV	30689	1360	1075	1353	1688	1968	2054	2303	2762	2637	7356	4563	1185	385	221
	V	18106	795	653	813	942	1056	1142	1271	1417	1453	3146	3956	1053	409	232
	VI	4247	164	158	202	220	248	277	290	293	314	593	792	481	215	241
	Zusammen	147766	9075	7710	9295	10705	12050	12026	13026	13716	13152	27048	14294	4184	1485	197
6 o. mehr	I	9866	472	427	547	633	742	803	879	832	764	1448	1058	571	690	223
	II	22163	838	786	976	1220	1388	1594	1663	1780	1745	3266	2972	1742	2193	245
	III	32164	999	899	1226	1463	1620	1903	2128	2271	2271	4785	5183	3383	4033	265
	IV	19763	390	414	524	638	715	908	1024	1060	1149	2796	2870	3445	3830	301
	V	10921	274	242	302	377	449	499	511	566	646	1369	1479	1631	2576	303
	VI	2554	53	75	81	69	110	113	152	133	167	310	309	289	693	305
	Zusammen	97431	3026	2843	3656	4400	5024	5820	6357	6642	6742	13974	13871	11061	14015	269
davon	Zusammen	58284	2237	2089	2739	3201	3561	4124	4374	4526	4562	9028	8711	6191	2941	235
	Zusammen	22089	557	514	645	834	1029	1190	1356	1445	1413	3270	3254	2963	3619	277
	Zusammen	9197	145	169	179	252	308	345	427	443	522	1126	1278	1150	2853	323
	Zusammen	4153	61	31	54	64	84	94	126	127	160	344	385	497	2126	393
10 o. mehr	Zusammen	3708	26	40	39	49	42	67	74	101	85	206	243	260	2476	486
Insgesamt	I	217025	44686	34658	31305	32225	22581	18919	11779	7512	5006	5047	1821	770	716	108
	II	651930	133612	99491	95788	91820	68314	60711	35596	21829	18399	15015	6274	2641	2440	110
	III	1005820	162013	131566	138071	116062	154141	97257	78430	43672	30168	32419	12449	5052	4520	122
	IV	718452	84788	76358	86527	78764	125104	68803	63658	48926	29842	34316	11569	5350	4447	137
	V	396998	38840	34225	40836	39979	66373	47023	35197	30469	18436	26243	11975	4149	3253	152
	VI	110954	10132	8805	10220	9790	11038	18091	14049	7754	7559	7371	3759	1335	1051	159
	Zusammen	3101179	474071	385103	402747	368640	447551	310804	238709	160162	109410	120411	47847	19297	16427	127

3 Wohngeld insgesamt am 31.12.2002

3.1 Haushalte mit Wohngeld nach Haushaltsgröße, Mietenstufe der Gemeinde, Wohnverhältnis, Höhe des monatlichen Wohngeldes und des durchschnittlichen monatlichen Wohngeldanspruchs

Haushalte mit ... Personen	in Gemeinden mit Mieten der Stufe ...	Haushalte insgesamt	davon mit monatlichem Wohngeld von ... bis ... €													Durchschnittlicher monatlicher Wohngeldanspruch
			unter	50	75	100	125	150	175	200	225	250	300	350	400 oder mehr	
			50	-	-	-	-	-	-	-	-	-	-	-	-	
	Wohn- verhältnis		75	100	125	150	175	200	225	250	300	350	400			
		Anzahl													€	

Allgemeines Wohngeld

1	I	72598	25877	19564	12957	8535	4132	895	429	97	110	2	-	-	-	68
	II	235367	84954	60108	45205	27865	11571	3082	1841	390	329	20	2	-	-	68
	III	330480	105519	81717	69859	39976	20092	8740	2908	1097	271	299	2	-	-	72
	IV	205808	56173	49203	46305	27767	16194	4846	3383	1234	499	195	8	1	-	78
	V	101242	24989	20981	22361	16117	8723	4124	2394	911	442	142	57	1	-	84
	VI	26081	6344	5325	5269	4253	2152	1406	535	510	148	107	32	-	-	87
	Zusammen	971576	303856	236898	201956	124513	62864	23093	11490	4239	1799	765	101	2	-	74
2	I	27687	7063	5111	4580	4017	3023	1876	940	493	332	252	-	-	-	91
	II	92530	21549	15152	15023	13607	11141	7468	4013	1978	1145	1171	282	1	-	97
	III	120032	26035	19851	18731	18158	14713	10128	5954	3047	1532	1546	334	3	-	100
	IV	65763	12432	10064	10255	10103	7783	6372	3834	2295	1213	1118	252	42	-	106
	V	32188	5549	4840	4888	4541	3918	3062	2149	1371	792	779	264	34	1	112
	VI	7789	1326	1079	1122	1016	918	723	539	400	266	257	100	36	7	119
	Zusammen	345989	73954	56097	54599	51442	41496	29629	17429	9584	5280	5123	1232	116	8	101
3	I	21175	4066	3035	3012	3025	2538	2187	1458	814	487	454	98	1	-	110
	II	61575	10866	7923	8609	8342	7566	6762	4650	3037	1661	1636	395	127	1	116
	III	78279	12051	9340	9911	10518	9886	9248	6747	4483	2806	2365	754	170	-	123
	IV	43618	5712	4833	4982	5562	5485	5377	4210	2932	1922	1826	582	149	46	132
	V	23748	2735	2394	2680	2864	2752	2712	2239	1892	1317	1374	499	245	45	142
	VI	5359	644	511	546	636	573	571	495	426	297	388	159	80	33	148
	Zusammen	233754	36074	28036	29740	30947	28800	26857	19799	13584	8490	8043	2487	772	125	124
4	I	22985	3671	2729	2997	2886	2674	2328	1905	1481	981	965	303	65	-	126
	II	56527	7500	6124	6698	6945	6445	5853	5097	4061	3005	3319	1102	277	101	136
	III	72822	7875	6768	7511	8021	8377	7693	7287	5977	4785	5953	1826	612	137	149
	IV	40827	3621	2991	3552	3887	4226	4279	4301	3844	3222	4432	1782	513	177	165
	V	24095	2034	1659	1955	2154	2341	2369	2381	2188	1932	2885	1445	534	218	174
	VI	5468	419	348	421	440	502	532	552	502	440	649	370	195	98	183
	Zusammen	222724	25120	20619	23134	24333	24565	23054	21523	18053	14365	18203	6828	2196	731	150
5	I	12616	1367	1163	1355	1460	1501	1310	1185	944	856	961	358	130	26	148
	II	26843	2561	2071	2485	2709	2881	2789	2526	2348	1983	2657	1218	476	139	163
	III	36902	2768	2525	2931	3340	3702	3586	3594	3325	3051	4568	2378	837	297	176
	IV	20275	1330	1045	1292	1577	1757	1817	1850	1881	1831	2866	1846	804	379	195
	V	12438	792	647	802	906	992	1050	1065	1087	1061	1763	1230	640	403	203
	VI	2821	160	150	195	208	220	248	230	233	236	368	300	142	131	207
	Zusammen	111895	8978	7601	9060	10200	11053	10800	10450	9818	9018	13183	7330	3029	1375	177
6 o. mehr	I	8652	470	421	534	617	721	768	811	738	675	1126	737	461	573	214
	II	18606	830	773	958	1187	1333	1483	1516	1548	1493	2612	1924	1233	1716	233
	III	24646	990	882	1206	1428	1564	1772	1962	1995	1887	3641	2958	1870	2491	242
	IV	12904	385	404	504	605	674	814	915	889	962	2028	1712	1261	1751	264
	V	7554	268	241	294	368	437	471	470	481	537	1059	972	802	1154	266
	VI	1704	52	67	79	68	104	97	131	112	147	225	193	157	272	263
	Zusammen	74066	2995	2788	3575	4273	4833	5405	5805	5763	5701	10691	8496	5784	7957	243
davon	6 Zusammen	44439	2216	2050	2687	3095	3422	3793	3970	3826	3704	6530	4635	2726	1785	211
	7 Zusammen	16629	551	507	628	822	998	1130	1247	1329	1284	2652	2248	1557	1676	248
	8 Zusammen	6829	142	161	173	249	295	330	401	396	480	996	1047	846	1313	289
	9 Zusammen	3120	60	30	52	63	82	91	120	116	150	320	337	408	1291	359
10 o. mehr	Zusammen	3049	26	40	35	44	36	61	67	96	83	193	229	247	1892	459
Insgesamt	I	165713	42514	32023	25435	20540	14589	9364	6728	4567	3441	3760	1496	657	599	99
	II	491448	128260	92151	78978	60655	40937	27437	19643	13362	9616	11415	4923	2114	1957	99
	III	663161	155238	121083	110149	81441	58334	41167	28452	19924	14332	18372	8252	3492	2925	104
	IV	389195	79653	68540	66890	49501	36119	23505	18493	13075	9649	12465	6182	2770	2353	110
	V	201265	36367	30762	32980	26950	19163	13788	10698	7930	6081	8002	4467	2256	1821	120
	VI	49222	8945	7480	7632	6621	4469	3577	2482	2183	1534	1994	1154	610	541	122
	Zusammen	1960004	450977	352039	322064	245708	173611	118838	86496	61041	44653	56008	26474	11899	10196	105

3 Wohngeld insgesamt am 31.12.2002

3.1 Haushalte mit Wohngeld nach Haushaltsgröße, Mietenstufe der Gemeinde, Wohnverhältnis, Höhe des monatlichen Wohngeldes und des durchschnittlichen monatlichen Wohngeldanspruchs

Haushalte mit ... Personen	in Gemeinden mit Mieten der Stufe ...	Haushalte insgesamt	davon mit monatlichem Wohngeld von ... bis ... €													Durch- schnitt- licher monat- licher Wohngeld anspruch
	unter 50		50	75	100	125	150	175	200	225	250	300	350	400 oder mehr		
	Anzahl													€		
Allgemeines Wohngeld Mietzuschuss																
1	I	65430	22877	17728	11752	7911	3848	769	366	84	94	1	-	-	-	68
	II	223545	80174	57249	43237	26712	11046	2834	1625	357	294	15	2	-	-	68
	III	323558	102851	80128	68705	39275	19710	8519	2792	1039	261	276	2	-	-	72
	IV	202946	55096	48572	45833	27484	16015	4744	3336	1199	472	186	8	1	-	78
	V	100054	24601	20729	22141	16001	8632	4077	2366	886	428	137	55	1	-	84
	VI	25711	6214	5252	5210	4224	2133	1386	518	504	142	98	30	-	-	87
	Zusammen	941244	291813	229658	196878	121607	61384	22329	11003	4069	1691	713	97	2	-	74
2	I	23096	5611	4229	3878	3441	2620	1633	818	418	262	186	-	-	-	92
	II	84753	19136	13755	13844	12768	10473	6952	3756	1840	1020	1007	202	-	-	97
	III	115450	24708	19016	18088	17573	14299	9862	5758	2932	1466	1449	297	2	-	100
	IV	64171	12033	9815	10013	9907	7638	6273	3733	2232	1170	1080	237	40	-	107
	V	31522	5388	4729	4796	4471	3866	3024	2108	1339	769	750	251	30	1	112
	VI	7584	1283	1052	1103	992	897	714	525	389	257	242	91	33	6	118
	Zusammen	326576	68159	52596	51722	49152	39793	28458	16698	9150	4944	4714	1078	105	7	102
3	I	16939	2977	2349	2426	2449	2141	1866	1244	680	387	355	65	-	-	112
	II	54118	8967	6819	7593	7469	6858	6206	4228	2728	1468	1387	324	70	1	117
	III	74038	11077	8740	9374	10031	9479	8904	6470	4284	2659	2217	668	135	-	124
	IV	42166	5453	4664	4810	5381	5342	5234	4104	2847	1865	1747	547	136	36	132
	V	23146	2625	2325	2619	2808	2683	2658	2205	1843	1292	1335	483	229	41	142
	VI	5211	622	494	534	618	559	557	485	420	292	379	150	74	27	148
	Zusammen	215618	31721	25391	27356	28756	27062	25425	18736	12802	7963	7420	2237	644	105	126
4	I	14999	1915	1559	1835	1894	1867	1712	1419	1129	737	710	191	31	-	133
	II	43626	4867	4318	4956	5397	5206	4761	4242	3402	2580	2777	867	193	60	142
	III	65024	6379	5670	6532	7082	7580	7075	6746	5606	4468	5608	1667	524	87	152
	IV	38092	3155	2663	3211	3593	3964	4028	4117	3681	3094	4260	1706	468	152	167
	V	22989	1861	1526	1825	2046	2230	2280	2318	2124	1880	2795	1401	508	195	175
	VI	5253	389	328	395	410	488	519	537	486	433	636	357	187	88	184
	Zusammen	189983	18566	16064	18754	20422	21335	20375	19379	16428	13192	16786	6189	1911	582	155
5	I	7252	600	540	716	782	847	805	780	628	574	662	239	72	7	158
	II	19105	1369	1235	1567	1827	2056	2047	1971	1881	1583	2175	966	357	71	172
	III	31487	2026	1916	2329	2768	3094	3117	3139	2982	2788	4196	2177	716	239	182
	IV	18261	1052	854	1076	1384	1561	1613	1686	1767	1734	2696	1754	745	339	199
	V	11659	698	585	732	827	924	972	1000	1032	1010	1701	1175	623	380	205
	VI	2679	143	140	179	197	204	233	223	225	231	358	290	136	120	208
	Zusammen	90443	5888	5270	6599	7785	8686	8787	8799	8515	7920	11788	6601	2649	1156	185
6 o. mehr	I	4549	164	172	211	302	362	422	448	448	396	677	450	254	243	220
	II	11970	333	352	502	643	797	971	1012	1050	1064	1917	1447	888	994	241
	III	19722	634	577	845	1040	1176	1408	1577	1624	1578	3137	2543	1620	1963	247
	IV	11234	275	300	402	484	560	691	768	797	836	1857	1572	1170	1522	268
	V	6856	219	200	246	313	380	428	425	445	493	981	907	758	1061	269
	VI	1599	45	62	73	66	100	90	122	108	135	208	186	148	256	264
	Zusammen	55930	1670	1663	2279	2848	3375	4010	4352	4472	4502	8777	7105	4838	6039	251
davon	Zusammen	34699	1270	1279	1775	2138	2478	2885	3073	3113	3041	5608	4086	2414	1539	222
	Zusammen	12595	302	271	386	528	671	833	911	974	985	2106	1864	1320	1444	261
	Zusammen	4918	63	85	85	131	174	206	275	265	347	758	791	676	1062	303
	Zusammen	2065	25	17	24	34	40	59	61	80	92	206	231	280	916	373
10 o. mehr	Zusammen	1653	10	11	9	17	12	27	32	40	37	99	133	148	1078	471
Insgesamt	I	132265	34144	26577	20818	16779	11685	7207	5075	3387	2450	2591	945	357	250	96
	II	437117	114846	83728	71699	54816	36436	23771	16834	11258	8009	9278	3808	1508	1126	96
	III	629279	147675	116047	105873	77769	55338	38885	26482	18467	13220	16883	7354	2997	2289	103
	IV	376870	77064	66868	65345	48233	35080	22583	17744	12523	9171	11826	5824	2560	2049	109
	V	196226	35392	30094	32359	26466	18715	13439	10422	7669	5872	7699	4272	2149	1678	120
	VI	48037	8696	7328	7494	6507	4381	3499	2410	2132	1490	1921	1104	578	497	122
	Zusammen	1819794	417817	330642	303588	230570	161635	109384	78967	55436	40212	50198	23307	10149	7889	104

3 Wohngeld insgesamt am 31.12.2002

3.1 Haushalte mit Wohngeld nach Haushaltsgröße, Mietenstufe der Gemeinde, Wohnverhältnis, Höhe des monatlichen Wohngeldes und des durchschnittlichen monatlichen Wohngeldanspruchs

Haushalte mit ... Personen	in Gemeinden mit Mieten der Stufe ...	Haushalte insgesamt	davon mit monatlichem Wohngeld von ... bis ... €													Durch- schnitt- licher monat- licher Wohngeld anspruch
	unter 50		50	75	100	125	150	175	200	225	250	300	350	400 oder mehr		
	50		-	-	-	-	-	-	-	-	-	-	-	-	-	
	Wohn- verhältnis		Anzahl													€
Allgemeines Wohngeld Lastenzuschuss																
1	I	7168	3000	1836	1205	624	284	126	63	13	16	1	-	-	-	64
	II	11822	4780	2859	1968	1153	525	248	216	33	35	5	-	-	-	67
	III	6922	2668	1589	1154	701	382	221	116	58	10	23	-	-	-	71
	IV	2862	1077	631	472	283	179	102	47	35	27	9	-	-	-	73
	V	1188	388	252	220	116	91	47	28	25	14	5	2	-	-	80
	VI	370	130	73	59	29	19	20	17	6	6	9	2	-	-	85
	Zusammen	30332	12043	7240	5078	2906	1480	764	487	170	108	52	4	-	-	68
2	I	4591	1452	882	702	576	403	243	122	75	70	66	-	-	-	85
	II	7777	2413	1397	1179	839	668	516	257	138	125	164	80	1	-	90
	III	4582	1327	835	643	585	414	266	196	115	66	97	37	1	-	93
	IV	1592	399	249	242	196	145	99	101	63	43	38	15	2	-	103
	V	666	161	111	92	70	52	38	41	32	23	29	13	4	-	111
	VI	205	43	27	19	24	21	9	14	11	9	15	9	3	1	132
	Zusammen	19413	5795	3501	2877	2290	1703	1171	731	434	336	409	154	11	1	92
3	I	4236	1089	686	586	576	397	321	214	134	100	99	33	1	-	100
	II	7457	1899	1104	1016	873	708	556	422	309	193	249	71	57	-	107
	III	4241	974	600	537	487	407	344	277	199	147	148	86	35	-	115
	IV	1452	259	169	172	181	143	143	106	85	57	79	35	13	10	130
	V	602	110	69	61	56	69	54	34	49	25	39	16	16	4	138
	VI	148	22	17	12	18	14	14	10	6	5	9	9	6	6	158
	Zusammen	18136	4353	2645	2384	2191	1738	1432	1063	782	527	623	250	128	20	111
4	I	7986	1756	1170	1162	992	807	616	486	352	244	255	112	34	-	111
	II	12901	2633	1806	1742	1548	1239	1092	855	659	425	542	235	84	41	119
	III	7798	1496	1098	979	939	797	618	541	371	317	345	159	88	50	124
	IV	2735	466	328	341	294	262	251	184	163	128	172	76	45	25	136
	V	1106	173	133	130	108	111	89	63	64	52	90	44	26	23	148
	VI	215	30	20	26	30	14	13	15	16	7	13	13	8	10	163
	Zusammen	32741	6554	4555	4380	3911	3230	2679	2144	1625	1173	1417	639	285	149	121
5	I	5364	767	623	639	678	654	505	405	316	282	299	119	58	19	135
	II	7738	1192	836	918	882	825	742	555	467	400	482	252	119	68	140
	III	5415	742	609	602	572	608	469	455	343	263	372	201	121	58	146
	IV	2014	278	191	216	193	196	204	164	114	97	170	92	59	40	156
	V	779	94	62	70	79	68	78	65	55	51	62	55	17	23	168
	VI	142	17	10	16	11	16	15	7	8	5	10	10	6	11	181
	Zusammen	21452	3090	2331	2461	2415	2367	2013	1651	1303	1098	1395	729	380	219	143
6 o. mehr	I	4103	306	249	323	315	359	346	363	290	279	449	287	207	330	207
	II	6636	497	421	456	544	536	512	504	498	429	695	477	345	722	218
	III	4924	356	305	361	388	388	364	385	371	309	504	415	250	528	219
	IV	1670	110	104	102	121	114	123	147	92	126	171	140	91	229	238
	V	698	49	41	48	55	57	43	45	36	44	78	65	44	93	235
	VI	105	7	5	6	2	4	7	9	4	12	17	7	9	16	257
	Zusammen	18136	1325	1125	1296	1425	1458	1395	1453	1291	1199	1914	1391	946	1918	219
davon	Zusammen	9740	946	771	912	957	944	908	897	713	663	922	549	312	246	172
	Zusammen	4034	249	236	242	294	327	297	336	355	299	546	384	237	232	209
	Zusammen	1911	79	76	88	118	121	124	126	131	133	238	256	170	251	250
	Zusammen	1055	35	13	28	29	42	32	59	36	58	114	106	128	375	333
10 o. mehr	Zusammen	1396	16	29	26	27	24	34	35	56	46	94	96	99	814	445
Insgesamt	I	33448	8370	5446	4617	3761	2904	2157	1653	1180	991	1169	551	300	349	112
	II	54331	13414	8423	7279	5839	4501	3666	2809	2104	1607	2137	1115	606	831	117
	III	33882	7563	5036	4276	3672	2996	2282	1970	1457	1112	1489	898	495	636	125
	IV	12325	2589	1672	1545	1268	1039	922	749	552	478	639	358	210	304	134
	V	5039	975	668	621	484	448	349	276	261	209	303	195	107	143	141
	VI	1185	249	152	138	114	88	78	72	51	44	73	50	32	44	143
	Zusammen	140210	33160	21397	18476	15138	11976	9454	7529	5605	4441	5810	3167	1750	2307	120

3 Wohngeld insgesamt am 31.12.2002

3.1 Haushalte mit Wohngeld nach Haushaltsgröße, Mietenstufe der Gemeinde, Wohnverhältnis, Höhe des monatlichen Wohngeldes und des durchschnittlichen monatlichen Wohngeldanspruchs

Haushalte mit ... Personen	in Gemeinden mit Mieten der Stufe ...	Haushalte insgesamt	davon mit monatlichem Wohngeld von ... bis ... €													Durch- schnitt- licher monat- licher Wohngeld anspruch
	unter		50	75	100	125	150	175	200	225	250	300	350	400 oder mehr		
	50		-	-	-	-	-	-	-	-	-	-	-	-		
	Wohn- verhältnis		Anzahl													€
Besonderer Mietzuschuss																
1	I	18910	1798	1859	4602	8335	1349	949	13	3	-	1	1	-	-	97
	II	64599	4507	5650	13951	22676	14535	3130	127	15	3	4	1	-	-	104
	III	149908	5691	8646	24748	24140	79210	3170	4162	55	20	60	5	-	1	117
	IV	162709	4241	6035	17171	24464	79430	26501	4610	191	44	19	2	-	1	129
	V	98167	2141	2829	6977	11219	44041	25480	2439	2936	51	48	4	2	-	142
	VI	34518	1014	1017	2151	2501	5624	12387	8710	286	801	24	3	-	-	152
	Zusammen	528811	19392	26036	69600	93335	224189	71617	20061	3486	919	156	16	2	2	125
2	I	15059	267	534	769	2593	4774	4796	1310	12	1	3	-	-	-	137
	II	45826	550	1191	1834	6478	7786	23166	4682	106	16	7	10	-	-	146
	III	92900	651	1343	2079	8531	10346	43508	21688	4626	59	23	36	8	2	159
	IV	77390	530	1212	1577	3576	6655	13223	32423	15170	2954	51	15	2	2	175
	V	47712	211	449	545	1346	2098	5733	18864	14409	1833	2213	10	1	-	194
	VI	14228	121	210	264	516	599	1529	2033	4315	3795	836	8	-	2	204
	Zusammen	293115	2330	4939	7068	23040	32258	91955	81000	38638	8658	3133	79	11	6	168
3	I	9418	64	179	385	545	1431	3025	2679	1082	23	3	-	2	-	162
	II	27216	194	347	798	1423	3800	5180	8244	5422	1785	10	5	8	-	171
	III	54274	296	319	827	1343	4936	7536	19706	14766	4429	64	12	21	19	187
	IV	47114	253	379	635	777	2047	4517	5673	17584	12581	2643	21	2	2	204
	V	27031	84	143	260	316	808	1580	2297	3930	8555	8972	78	7	1	227
	VI	7192	35	60	128	101	234	447	584	690	1022	3471	417	3	-	236
	Zusammen	172245	926	1427	3033	4505	13256	22285	39183	43474	28395	15163	533	43	22	196
4	I	4765	30	46	77	141	314	577	760	1175	1265	378	2	-	-	198
	II	13843	64	114	143	406	909	1375	2073	1872	5355	1496	30	3	3	208
	III	27083	108	129	182	430	960	1362	3300	2797	9645	6998	1148	4	20	228
	IV	24771	76	152	173	302	601	726	1897	1854	3621	13880	1474	11	4	250
	V	13788	28	35	55	103	187	322	652	849	1415	5315	4183	641	3	274
	VI	3518	12	22	36	38	78	106	159	199	309	736	1569	251	3	283
	Zusammen	87768	318	498	666	1420	3049	4468	8841	8746	21610	28803	8406	910	33	239
5	I	1946	11	11	24	55	103	173	221	579	187	580	1	1	-	215
	II	5441	29	25	66	149	292	312	680	820	1372	1429	257	7	3	224
	III	10976	20	29	66	142	299	383	956	1228	1299	5758	771	14	11	248
	IV	10414	30	30	61	111	211	237	453	881	806	4490	2717	381	6	272
	V	5668	3	6	11	36	64	92	206	330	392	1383	2726	413	6	295
	VI	1426	4	8	7	12	28	29	60	60	78	225	492	339	84	310
	Zusammen	35871	97	109	235	505	997	1226	2576	3898	4134	13865	6964	1155	110	259
6 o. mehr	I	1214	2	6	13	16	21	35	68	94	89	322	321	110	117	290
	II	3557	8	13	18	33	55	111	147	232	252	654	1048	509	477	311
	III	7518	9	17	20	35	56	131	166	276	384	1144	2225	1513	1542	342
	IV	6859	5	10	20	33	41	94	109	171	187	768	1158	2184	2079	371
	V	3367	6	1	8	9	12	28	41	85	109	310	507	829	1422	386
	VI	850	1	8	2	1	6	16	21	21	20	85	116	132	421	388
	Zusammen	23365	31	55	81	127	191	415	552	879	1041	3283	5375	5277	6058	351
davon	Zusammen	13845	21	39	52	106	139	331	404	700	858	2498	4076	3465	1156	310
	Zusammen	5460	6	7	17	12	31	60	109	116	129	618	1006	1406	1943	366
	Zusammen	2368	3	8	6	3	13	15	26	47	42	130	231	304	1540	421
	Zusammen	1033	1	1	2	1	2	3	6	11	10	24	48	89	835	496
10 o. mehr	Zusammen	659	-	-	4	5	6	6	7	5	2	13	14	13	584	610
Insgesamt	I	51312	2172	2635	5870	11685	7992	9555	5051	2945	1565	1287	325	113	117	139
	II	160482	5352	7340	16810	31165	27377	33274	15953	8467	8783	3600	1351	527	483	145
	III	342659	6775	10483	27922	34621	95807	56090	49978	23748	15836	14047	4197	1560	1595	157
	IV	329257	5135	7818	19637	29263	88985	45298	45165	35851	20193	21851	5387	2580	2094	169
	V	195733	2473	3463	7856	13029	47210	33235	24499	22539	12355	18241	7508	1893	1432	184
	VI	61732	1187	1325	2588	3169	6569	14514	11567	5571	6025	5377	2605	725	510	188
	Zusammen	1141175	23094	33064	80683	122932	273940	191966	152213	99121	64757	64403	21373	7398	6231	165

3 Wohngeld insgesamt am 31.12.2002

3.2 Haushalte mit Wohngeld nach Haushaltsgröße, Bezugsfertigkeit, Ausstattung und Fläche der Wohnung

Haushalte mit ... Personen	Wohnfläche von ... m²	Haushalte insgesamt	davon in Wohnraum, der ... bezugsfertig geworden ist					
			bis 31.12.1965		1.1.1966 bis 31.12.1991		1.1.1992 und später	
			mit		mit		mit	
			Sammel- heizung und mit Bad o. Dusche	son- stiger Aus- stattung	Sammel- heizung und mit Bad o. Dusche	son- stiger Aus- stattung	Sammel- heizung und mit Bad o. Dusche	son- stiger Aus- stattung
Bundesgebiet insgesamt								
			Wohngeld insgesamt					
1	unter 40	525627	187647	30294	200268	14332	87571	5515
	40 b. u. 60	717131	325424	46102	237552	12342	92105	3606
	60 b. u. 80	201812	89586	14786	66192	4638	25593	1017
	80 b. u. 100	36585	15757	3876	11704	1066	3993	189
	100 b. u. 120	10901	4948	1434	3160	275	1044	40
	120 oder mehr	8331	3921	984	2376	232	781	37
	Zusammen	1500387	627283	97476	521252	32885	211087	10404
2	unter 40	38620	14802	2126	13951	655	6824	262
	40 b. u. 60	248730	111407	11395	85498	4123	34948	1359
	60 b. u. 80	276001	107721	9131	103259	5811	47956	2123
	80 b. u. 100	53865	19591	2515	19656	1318	10418	367
	100 b. u. 120	13092	5090	799	4452	288	2385	78
	120 oder mehr	8796	3381	552	3049	195	1577	42
	Zusammen	639104	261992	26518	229865	12390	104108	4231
3	unter 40	12066	4055	591	4992	293	2002	133
	40 b. u. 60	62467	29729	3417	20398	820	7813	290
	60 b. u. 80	213030	78360	5725	84670	4175	38411	1689
	80 b. u. 100	83900	27100	2348	32803	1871	19091	687
	100 b. u. 120	21939	7769	863	7075	346	5708	178
	120 oder mehr	12597	4306	504	3754	202	3704	127
	Zusammen	405999	151319	13448	153692	7707	76729	3104
4	unter 40	3404	987	282	1373	148	561	53
	40 b. u. 60	20558	10349	1599	6080	319	2101	110
	60 b. u. 80	118745	41095	3596	50223	1917	21165	749
	80 b. u. 100	104698	31098	2275	43813	2050	24592	870
	100 b. u. 120	36069	11703	1065	10763	496	11704	338
	120 oder mehr	27018	8422	737	6817	292	10445	305
	Zusammen	310492	103654	9554	119069	5222	70568	2425
5	unter 40	756	189	83	288	52	130	14
	40 b. u. 60	5104	2652	573	1152	139	544	44
	60 b. u. 80	35341	13052	1562	14486	597	5411	233
	80 b. u. 100	54451	15968	1319	23667	1045	12000	452
	100 b. u. 120	27693	9017	815	8398	395	8796	272
	120 oder mehr	24421	7799	698	5892	303	9450	279
	Zusammen	147766	48677	5050	53883	2531	36331	1294
6 o. mehr	unter 40	242	75	34	61	23	45	4
	40 b. u. 60	1957	903	250	442	73	257	32
	60 b. u. 80	11805	4674	848	4525	213	1472	73
	80 b. u. 100	28363	8646	1017	12895	614	4974	217
	100 b. u. 120	23368	7948	808	7841	361	6152	258
	120 oder mehr	31696	11151	1019	7987	362	10850	327
	Zusammen	97431	33397	3976	33751	1646	23750	911
Insgesamt	unter 40	580715	207755	33410	220933	15503	97133	5981
	40 b. u. 60	1055947	480464	63336	351122	17816	137768	5441
	60 b. u. 80	856734	334488	35648	323355	17351	140008	5884
	80 b. u. 100	361862	118160	13350	144538	7964	75068	2782
	100 b. u. 120	133062	46475	5784	41689	2161	35789	1164
	120 oder mehr	112859	38980	4494	29875	1586	36807	1117
	Zusammen	3101179	1226322	156022	1111512	62381	522573	22369

3 Wohngeld insgesamt am 31.12.2002

3.2 Haushalte mit Wohngeld nach Haushaltsgröße, Bezugsfertigkeit, Ausstattung und Fläche der Wohnung

Haushalte mit ... Personen	Wohnfläche von ... m²	Haushalte insgesamt	davon in Wohnraum, der ... bezugsfertig geworden ist					
			bis 31.12.1965		1.1.1966 bis 31.12.1991		1.1.1992 und später	
			mit		mit		mit	
			Sammel- heizung und mit Bad o. Dusche	son- stiger Aus- stattung	Sammel- heizung und mit Bad o. Dusche	son- stiger Aus- stattung	Sammel- heizung und mit Bad o. Dusche	son- stiger Aus- stattung

Bundesgebiet insgesamt			Allgemeines Wohngeld					
1	unter 40	345406	103286	19240	138615	9894	70072	4299
	40 b. u. 60	454785	192022	29380	160013	4808	66831	1731
	60 b. u. 80	131076	55726	10489	43502	2121	18678	560
	80 b. u. 100	24508	10271	3025	7569	633	2895	115
	100 b. u. 120	8519	3746	1199	2509	213	825	27
	120 oder mehr	7282	3335	895	2146	203	669	34
	Zusammen	971576	368386	64228	354354	17872	159970	6766
2	unter 40	26758	9609	1302	10201	288	5217	141
	40 b. u. 60	120879	50725	6043	44309	1061	18301	440
	60 b. u. 80	146707	54126	5311	57169	1527	27849	725
	80 b. u. 100	34466	12160	1731	12476	565	7326	208
	100 b. u. 120	9683	3635	589	3323	200	1882	54
	120 oder mehr	7496	2828	473	2641	156	1364	34
	Zusammen	345989	133083	15449	130119	3797	61939	1602
3	unter 40	9073	2944	435	3934	179	1494	87
	40 b. u. 60	34965	15718	2019	11839	284	4997	108
	60 b. u. 80	111247	38407	3339	45883	1070	21988	560
	80 b. u. 100	51861	16202	1566	20085	652	13002	354
	100 b. u. 120	16035	5478	642	5014	218	4551	132
	120 oder mehr	10573	3472	410	3118	153	3315	105
	Zusammen	233754	82221	8411	89873	2556	49347	1346
4	unter 40	2318	633	217	1001	86	346	35
	40 b. u. 60	14132	7004	1164	4203	161	1534	66
	60 b. u. 80	81056	27026	2617	34766	752	15529	366
	80 b. u. 100	71807	20295	1602	29860	824	18750	476
	100 b. u. 120	29158	9050	809	8431	315	10278	275
	120 oder mehr	24253	7254	603	5981	237	9892	286
	Zusammen	222724	71262	7012	84242	2375	56329	1504
5	unter 40	578	133	74	227	41	93	10
	40 b. u. 60	3775	1981	467	794	80	421	32
	60 b. u. 80	25654	9368	1224	10493	303	4152	114
	80 b. u. 100	38549	10926	954	16675	439	9297	258
	100 b. u. 120	21569	6670	635	6320	205	7542	197
	120 oder mehr	21770	6656	567	5128	252	8912	255
	Zusammen	111895	35734	3921	39637	1320	30417	866
6 o. mehr	unter 40	179	56	27	45	13	34	4
	40 b. u. 60	1485	661	211	318	56	211	28
	60 b. u. 80	8732	3477	702	3261	124	1135	33
	80 b. u. 100	20226	6088	812	9171	251	3794	110
	100 b. u. 120	16836	5493	647	5429	145	4980	142
	120 oder mehr	26608	8860	822	6469	249	9954	254
	Zusammen	74066	24635	3221	24693	838	20108	571
Insgesamt	unter 40	384312	116661	21295	154023	10501	77256	4576
	40 b. u. 60	630021	268111	39284	221476	6450	92295	2405
	60 b. u. 80	504472	188130	23682	195074	5897	89331	2358
	80 b. u. 100	241417	75942	9690	95836	3364	55064	1521
	100 b. u. 120	101800	34072	4521	31026	1296	30058	827
	120 oder mehr	97982	32405	3770	25483	1250	34106	968
	Zusammen	1960004	715321	102242	722918	28758	378110	12655

3 Wohngeld insgesamt am 31.12.2002

3.2 Haushalte mit Wohngeld nach Haushaltsgröße, Bezugsfertigkeit, Ausstattung und Fläche der Wohnung

Haushalte mit ... Personen	Wohnfläche von ... m²	Haushalte insgesamt	davon in Wohnraum, der ... bezugsfertig geworden ist					
			bis 31.12.1965		1.1.1966 bis 31.12.1991		1.1.1992 und später	
			mit		mit		mit	
			Sammel- heizung und mit Bad o. Dusche	son- stiger Aus- stattung	Sammel- heizung und mit Bad o. Dusche	son- stiger Aus- stattung	Sammel- heizung und mit Bad o. Dusche	son- stiger Aus- stattung
Bundesgebiet insgesamt								
Allgemeines Wohngeld Mietzuschuss								
1	unter 40	344757	103100	19171	138345	9874	69975	4292
	40 b. u. 60	451245	190822	28791	158941	4721	66263	1707
	60 b. u. 80	124285	52830	9269	41761	1946	17956	523
	80 b. u. 100	17021	6919	1713	5607	416	2269	97
	100 b. u. 120	2848	1195	332	864	65	381	11
	120 oder mehr	1088	435	133	310	27	176	7
	Zusammen	941244	355301	59409	345828	17049	157020	6637
2	unter 40	26532	9518	1288	10154	284	5150	138
	40 b. u. 60	119426	50214	5942	43985	1036	17824	425
	60 b. u. 80	143320	52820	5042	56229	1457	27070	702
	80 b. u. 100	29999	10495	1391	10981	472	6485	175
	100 b. u. 120	5426	2141	321	1724	119	1082	39
	120 oder mehr	1873	753	137	543	43	389	8
	Zusammen	326576	125941	14121	123616	3411	58000	1487
3	unter 40	8949	2887	428	3904	179	1464	87
	40 b. u. 60	34024	15344	1971	11650	274	4679	106
	60 b. u. 80	108930	37456	3212	45312	1033	21373	544
	80 b. u. 100	48029	14817	1384	18976	575	11961	316
	100 b. u. 120	11551	4181	482	3669	147	2979	93
	120 oder mehr	4135	1610	204	1175	55	1051	40
	Zusammen	215618	76295	7681	84686	2263	43507	1186
4	unter 40	2289	621	214	995	86	338	35
	40 b. u. 60	13735	6843	1129	4102	157	1441	63
	60 b. u. 80	78686	26022	2479	34073	724	15044	344
	80 b. u. 100	65980	18328	1385	28378	740	16750	399
	100 b. u. 120	20012	6787	619	6428	240	5799	139
	120 oder mehr	9281	3537	324	2723	120	2490	87
	Zusammen	189983	62138	6150	76699	2067	41862	1067
5	unter 40	572	132	74	223	41	92	10
	40 b. u. 60	3670	1931	457	776	76	398	32
	60 b. u. 80	24697	8921	1172	10189	290	4012	113
	80 b. u. 100	35816	9950	848	15868	408	8517	225
	100 b. u. 120	16241	5339	494	5199	156	4955	98
	120 oder mehr	9447	3754	330	2746	129	2413	75
	Zusammen	90443	30027	3375	35001	1100	20387	553
6 o. mehr	unter 40	178	55	27	45	13	34	4
	40 b. u. 60	1431	634	199	308	55	207	28
	60 b. u. 80	8343	3285	663	3155	118	1089	33
	80 b. u. 100	18891	5561	731	8742	230	3530	97
	100 b. u. 120	13727	4555	500	4709	117	3763	83
	120 oder mehr	13360	5729	528	3866	153	3000	84
	Zusammen	55930	19819	2648	20825	686	11623	329
Insgesamt	unter 40	383277	116313	21202	153666	10477	77053	4566
	40 b. u. 60	623531	265788	38489	219762	6319	90812	2361
	60 b. u. 80	488261	181334	21837	190719	5568	86544	2259
	80 b. u. 100	215736	66070	7452	88552	2841	49512	1309
	100 b. u. 120	69805	24198	2748	22593	844	18959	463
	120 oder mehr	39184	15818	1656	11363	527	9519	301
	Zusammen	1819794	669521	93384	686655	26576	332399	11259

3 Wohngeld insgesamt am 31.12.2002

3.2 Haushalte mit Wohngeld nach Haushaltsgröße, Bezugsfertigkeit, Ausstattung und Fläche der Wohnung

Haushalte mit ... Personen	Wohnfläche von ... m²	Haushalte insgesamt	davon in Wohnraum, der ... bezugsfertig geworden ist					
			bis 31.12.1965		1.1.1966 bis 31.12.1991		1.1.1992 und später	
			mit		mit		mit	
			Sammel- heizung und mit Bad o. Dusche	son- stiger Aus- stattung	Sammel- heizung und mit Bad o. Dusche	son- stiger Aus- stattung	Sammel- heizung und mit Bad o. Dusche	son- stiger Aus- stattung
Bundesgebiet insgesamt								
Allgemeines Wohngeld Lastenzuschuss								
1	unter 40	649	186	69	270	20	97	7
	40 b. u. 60	3540	1200	589	1072	87	568	24
	60 b. u. 80	6791	2896	1220	1741	175	722	37
	80 b. u. 100	7487	3352	1312	1962	217	626	18
	100 b. u. 120	5671	2551	867	1645	148	444	16
	120 oder mehr	6194	2900	762	1836	176	493	27
	Zusammen	30332	13085	4819	8526	823	2950	129
2	unter 40	226	91	14	47	4	67	3
	40 b. u. 60	1453	511	101	324	25	477	15
	60 b. u. 80	3387	1306	269	940	70	779	23
	80 b. u. 100	4467	1665	340	1495	93	841	33
	100 b. u. 120	4257	1494	268	1599	81	800	15
	120 oder mehr	5623	2075	336	2098	113	975	26
	Zusammen	19413	7142	1328	6503	386	3939	115
3	unter 40	124	57	7	30	-	30	-
	40 b. u. 60	941	374	48	189	10	318	2
	60 b. u. 80	2317	951	127	571	37	615	16
	80 b. u. 100	3832	1385	182	1109	77	1041	38
	100 b. u. 120	4484	1297	160	1345	71	1572	39
	120 oder mehr	6438	1862	206	1943	98	2264	65
	Zusammen	18136	5926	730	5187	293	5840	160
4	unter 40	29	12	3	6	-	8	-
	40 b. u. 60	397	161	35	101	4	93	3
	60 b. u. 80	2370	1004	138	693	28	485	22
	80 b. u. 100	5827	1967	217	1482	84	2000	77
	100 b. u. 120	9146	2263	190	2003	75	4479	136
	120 oder mehr	14972	3717	279	3258	117	7402	199
	Zusammen	32741	9124	862	7543	308	14467	437
5	unter 40	6	1	-	4	-	1	-
	40 b. u. 60	105	50	10	18	4	23	-
	60 b. u. 80	957	447	52	304	13	140	1
	80 b. u. 100	2733	976	106	807	31	780	33
	100 b. u. 120	5328	1331	141	1121	49	2587	99
	120 oder mehr	12323	2902	237	2382	123	6499	180
	Zusammen	21452	5707	546	4636	220	10030	313
6 o. mehr	unter 40	1	1	-	-	-	-	-
	40 b. u. 60	54	27	12	10	1	4	-
	60 b. u. 80	389	192	39	106	6	46	-
	80 b. u. 100	1335	527	81	429	21	264	13
	100 b. u. 120	3109	938	147	720	28	1217	59
	120 oder mehr	13248	3131	294	2603	96	6954	170
	Zusammen	18136	4816	573	3868	152	8485	242
Insgesamt	unter 40	1035	348	93	357	24	203	10
	40 b. u. 60	6490	2323	795	1714	131	1483	44
	60 b. u. 80	16211	6796	1845	4355	329	2787	99
	80 b. u. 100	25681	9872	2238	7284	523	5552	212
	100 b. u. 120	31995	9874	1773	8433	452	11099	364
	120 oder mehr	58798	16587	2114	14120	723	24587	667
	Zusammen	140210	45800	8858	36263	2182	45711	1396

3 Wohngeld insgesamt am 31.12.2002

3.2 Haushalte mit Wohngeld nach Haushaltsgröße, Bezugsfertigkeit, Ausstattung und Fläche der Wohnung

Haushalte mit ... Personen	Wohnfläche von ... m²	Haushalte insgesamt	davon in Wohnraum, der ... bezugsfertig geworden ist					
			bis 31.12.1965		1.1.1966 bis 31.12.1991		1.1.1992 und später	
			mit		mit		mit	
			Sammel- heizung und mit Bad o. Dusche	son- stiger Aus- stattung	Sammel- heizung und mit Bad o. Dusche	son- stiger Aus- stattung	Sammel- heizung und mit Bad o. Dusche	son- stiger Aus- stattung
Bundesgebiet insgesamt								
Besonderer Mietzuschuss								
1	unter 40	180221	84361	11054	61653	4438	17499	1216
	40 b. u. 60	262346	133402	16722	77539	7534	25274	1875
	60 b. u. 80	70736	33860	4297	22690	2517	6915	457
	80 b. u. 100	12077	5486	851	4135	433	1098	74
	100 b. u. 120	2382	1202	235	651	62	219	13
	120 oder mehr	1049	586	89	230	29	112	3
	Zusammen	528811	258897	33248	166898	15013	51117	3638
2	unter 40	11862	5193	824	3750	367	1607	121
	40 b. u. 60	127851	60682	5352	41189	3062	16647	919
	60 b. u. 80	129294	53595	3820	46090	4284	20107	1398
	80 b. u. 100	19399	7431	784	7180	753	3092	159
	100 b. u. 120	3409	1455	210	1129	88	503	24
	120 oder mehr	1300	553	79	408	39	213	8
	Zusammen	293115	128909	11069	99746	8593	42169	2629
3	unter 40	2993	1111	156	1058	114	508	46
	40 b. u. 60	27502	14011	1398	8559	536	2816	182
	60 b. u. 80	101783	39953	2386	38787	3105	16423	1129
	80 b. u. 100	32039	10898	782	12718	1219	6089	333
	100 b. u. 120	5904	2291	221	2061	128	1157	46
	120 oder mehr	2024	834	94	636	49	389	22
	Zusammen	172245	69098	5037	63819	5151	27382	1758
4	unter 40	1086	354	65	372	62	215	18
	40 b. u. 60	6426	3345	435	1877	158	567	44
	60 b. u. 80	37689	14069	979	15457	1165	5636	383
	80 b. u. 100	32891	10803	673	13953	1226	5842	394
	100 b. u. 120	6911	2653	256	2332	181	1426	63
	120 oder mehr	2765	1168	134	836	55	553	19
	Zusammen	87768	32392	2542	34827	2847	14239	921
5	unter 40	178	56	9	61	11	37	4
	40 b. u. 60	1329	671	106	358	59	123	12
	60 b. u. 80	9687	3684	338	3993	294	1259	119
	80 b. u. 100	15902	5042	365	6992	606	2703	194
	100 b. u. 120	6124	2347	180	2078	190	1254	75
	120 oder mehr	2651	1143	131	764	51	538	24
	Zusammen	35871	12943	1129	14246	1211	5914	428
6 o. mehr	unter 40	63	19	7	16	10	11	-
	40 b. u. 60	472	242	39	124	17	46	4
	60 b. u. 80	3073	1197	146	1264	89	337	40
	80 b. u. 100	8137	2558	205	3724	363	1180	107
	100 b. u. 120	6532	2455	161	2412	216	1172	116
	120 oder mehr	5088	2291	197	1518	113	896	73
	Zusammen	23365	8762	755	9058	808	3642	340
Insgesamt	unter 40	196403	91094	12115	66910	5002	19877	1405
	40 b. u. 60	425926	212353	24052	129646	11366	45473	3036
	60 b. u. 80	352262	146358	11966	128281	11454	50677	3526
	80 b. u. 100	120445	42218	3660	48702	4600	20004	1261
	100 b. u. 120	31262	12403	1263	10663	865	5731	337
	120 oder mehr	14877	6575	724	4392	336	2701	149
	Zusammen	1141175	511001	53780	388594	33623	144463	9714

3 Wohngeld insgesamt am 31.12.2002

3.3 Haushalte mit Wohngeld nach Haushaltsgröße, Mietenstufe der Gemeinde, Ausstattung und Fläche der Wohnung

Haushalte mit ... Personen	in	Haushalte						Von den Haushalten nutzten eine Wohnfläche von ... bis ... m²						
	Gemeinden mit Mieten der Stufe	Insgesamt	davon in Wohnraum		davon in Wohnraum, der ... bezugsfertig geworden ist									
			mit		bis 31.12.1965		ab 01.01. 1966 bis zum 31.12. 1991	ab 01.01.1992						
			Sammel- heizung und mit Bad oder Dusche	mit son- stiger Aus- statt- ung	Sammel- heizung und mit Bad oder Dusche	mit son- stiger Aus- statt- ung			unter 40	40 -	60 -	80 -	100 -	120 oder mehr

Wohngeld insgesamt Anzahl

1	I	91508	74677	16831	24165	10117	34339	22887	31348	33993	16028	5553	2369	2217
	II	299966	271268	28698	97521	20696	121883	59866	102809	139831	40985	9393	3701	3247
	III	480388	439763	40625	199770	27542	175863	77213	161209	241868	63612	9536	2497	1666
	IV	368517	335361	33156	185258	24590	124517	34152	128456	181545	48941	7206	1542	827
	V	199409	183479	15930	94215	10968	72903	21323	75247	94705	24989	3635	562	271
	VI	60599	55074	5525	26354	3563	24632	6050	26558	25189	7257	1262	230	103
	Zusammen	1500387	1359622	140765	627283	97476	554137	221491	525627	717131	201812	36585	10901	8331
2	I	42746	38037	4709	12740	3093	15544	11369	2173	11606	17080	6930	2645	2312
	II	138356	129798	8558	46958	5964	56908	28526	10447	51221	55619	13437	4297	3335
	III	212932	198874	14058	90468	8537	77966	35961	14056	84166	93851	15728	3203	1928
	IV	143153	134081	9072	68784	5468	51732	17169	5859	56633	66752	11061	1996	852
	V	79900	74742	5158	34421	2675	30772	12032	4405	34753	34514	5224	718	286
	VI	22017	20433	1584	8621	781	9333	3282	1680	10351	8185	1485	233	83
	Zusammen	639104	595965	43139	261992	26518	242255	108339	38620	248730	276001	53865	13092	8796
3	I	30593	27686	2907	8594	1802	10839	9358	778	3330	11017	8288	4029	3151
	II	88791	83661	5130	28831	3375	35824	20761	3520	14824	39647	19060	6903	4837
	III	132553	124769	7784	51467	4101	51867	25118	4388	21089	72085	26259	5934	2798
	IV	90732	85688	5044	38146	2588	36576	13422	1707	12204	53120	18879	3516	1306
	V	50779	48067	2712	19472	1299	20928	9080	1256	8537	30128	9193	1240	425
	VI	12551	11869	682	4809	283	5365	2094	417	2483	7033	2221	317	80
	Zusammen	405999	381740	24259	151319	13448	161399	79833	12066	62467	213030	83900	21939	12597
4	I	27750	25270	2480	7231	1404	8968	10147	171	1049	5675	7987	5944	6924
	II	70370	66727	3643	22059	2366	26297	19648	746	4488	22112	21568	11339	10117
	III	99905	94421	5484	35374	2987	39352	22192	1264	7064	40095	34610	10527	6345
	IV	65598	62241	3357	23622	1735	28790	11451	619	3926	28221	24720	5531	2581
	V	37883	36064	1819	12303	882	16938	7760	445	3070	18381	12877	2252	858
	VI	8986	8568	418	3065	180	3946	1795	159	961	4261	2936	476	193
	Zusammen	310492	293291	17201	103654	9554	124291	72993	3404	20558	118745	104698	36069	27018
5	I	14562	13217	1345	3847	789	4297	5629	24	212	1493	3281	3638	5914
	II	32284	30295	1989	10291	1245	10984	9764	162	802	5930	9435	7353	8602
	III	47878	45099	2779	17134	1549	17508	11687	276	1873	12207	18251	9060	6211
	IV	30689	28951	1738	10654	950	13304	5781	148	1066	8295	13567	5014	2599
	V	18106	17256	850	5388	442	8475	3801	99	890	5939	8030	2247	901
	VI	4247	4073	174	1363	75	1846	963	47	261	1477	1887	381	194
	Zusammen	147766	138891	8875	48677	5050	56414	37625	756	5104	35341	54451	27693	24421
6 o. mehr	I	9866	8907	959	3008	649	2760	3449	5	80	522	1355	2025	5879
	II	22163	20565	1598	7764	1086	6715	6598	39	325	2041	4503	5106	10149
	III	32164	29980	2184	11794	1259	11082	8029	97	720	4189	9704	8019	9435
	IV	19763	18616	1147	6949	637	8416	3761	56	440	2608	7096	5204	4359
	V	10921	10387	534	3103	291	5269	2258	37	317	1921	4561	2484	1601
	VI	2554	2443	111	779	54	1155	566	8	75	524	1144	530	273
	Zusammen	97431	90898	6533	33397	3976	35397	24661	242	1957	11805	28363	23368	31696
Insgesamt	I	217025	187794	29231	59585	17854	76747	62839	34499	50270	51815	33394	20650	26397
	II	651930	602314	49616	213424	34732	258611	145163	117723	211491	166334	77396	38699	40287
	III	1005820	932906	72914	406007	45975	373638	180200	181290	356780	286039	114088	39240	28383
	IV	718452	664938	53514	333413	35968	263335	85736	136845	255814	207937	82529	22803	12524
	V	396998	369995	27003	168902	16557	155285	56254	81489	142272	115872	43520	9503	4342
	VI	110954	102460	8494	44991	4936	46277	14750	28869	39320	28737	10935	2167	926
	Zusammen	3101179	2860407	240772	1226322	156022	1173893	544942	580715	1055947	856734	361862	133062	112859

3 Wohngeld insgesamt am 31.12.2002

3.3 Haushalte mit Wohngeld nach Haushaltsgröße, Mietenstufe der Gemeinde, Ausstattung und Fläche der Wohnung

Haushalte mit ... Personen	in Gemeinden mit Mieten der Stufe	Haushalte						Von den Haushalten nutzten eine Wohnfläche von ... bis ... m²						
		Insgesamt	davon in Wohnraum		davon in Wohnraum, der ... bezugsfertig geworden ist				unter 40	40 -	60 -	80 -	100 -	120 oder mehr
			mit		bis 31.12.1965		ab 01.01. 1966 bis zum 31.12. 1991	ab 01.01.1992						
			Sammel- heizung und mit Bad oder Dusche	mit son- stiger Aus- statt- ung	Sammel- heizung und mit Bad oder Dusche	mit son- stiger Aus- statt- ung								

Wohngeld insgesamt
Durchschnittliche tatsächliche monatliche Miete/Belastung in €

1	I	228	236	195	220	175	226	264	205	226	255	257	266	311
	II	236	241	193	233	179	229	274	200	242	284	287	288	331
	III	251	254	219	249	202	248	282	207	259	313	331	316	349
	IV	270	273	237	267	223	275	305	224	279	338	374	381	405
	V	296	299	259	291	241	302	326	247	307	376	432	418	458
	VI	326	331	272	322	258	336	344	279	336	422	496	545	643
	Zusammen	260	264	222	260	206	260	287	219	268	320	333	315	345
2	I	298	303	253	285	234	297	331	168	258	305	335	352	392
	II	303	306	254	297	238	296	343	173	272	326	370	393	423
	III	323	326	293	314	262	326	356	193	293	350	408	432	459
	IV	354	357	320	341	290	368	388	227	319	377	437	453	506
	V	387	389	350	372	307	399	417	268	351	417	496	537	583
	VI	423	427	369	409	352	436	441	288	389	464	546	624	656
	Zusammen	336	338	296	327	266	339	364	204	305	361	407	415	438
3	I	359	365	302	335	272	350	408	175	262	333	379	418	469
	II	363	367	299	351	273	347	422	181	278	352	414	459	506
	III	386	388	355	370	309	386	434	205	303	382	451	503	554
	IV	423	425	389	400	347	436	466	244	336	416	482	530	586
	V	456	458	418	431	358	468	495	289	371	454	534	603	683
	VI	492	495	434	469	412	504	524	317	406	493	579	684	794
	Zusammen	399	402	353	383	309	401	442	214	315	396	455	486	524
4	I	442	450	369	401	320	411	516	196	274	351	414	475	552
	II	436	441	353	412	317	405	520	202	288	367	442	509	577
	III	450	453	397	426	341	442	519	252	314	400	479	555	627
	IV	484	486	439	453	389	492	540	294	346	437	518	597	680
	V	513	515	473	482	408	519	561	334	390	474	562	658	761
	VI	550	554	474	526	455	554	591	347	427	516	600	737	864
	Zusammen	464	468	402	437	349	458	528	261	329	416	489	543	600
5	I	507	516	415	454	364	468	592	188	282	358	427	501	601
	II	495	501	402	465	359	458	585	219	289	377	458	532	610
	III	505	509	437	478	379	492	581	289	330	412	498	579	663
	IV	537	541	474	502	421	544	603	339	371	450	540	624	709
	V	561	563	508	531	450	563	609	402	422	485	578	673	779
	VI	599	603	521	574	490	602	638	373	458	529	610	738	1007
	Zusammen	519	524	442	487	387	510	591	301	353	430	513	574	641
6 o. mehr	I	580	595	445	529	411	552	679	251	292	370	444	518	656
	II	578	587	461	545	415	543	679	285	330	391	473	554	683
	III	585	591	500	559	448	569	668	373	372	429	520	602	726
	IV	621	626	537	595	481	623	690	398	417	476	563	657	783
	V	636	638	580	615	527	627	697	346	467	512	594	700	841
	VI	650	656	514	632	470	651	691	437	454	533	612	739	920
	Zusammen	598	605	496	567	444	587	679	360	390	449	535	610	714
Insgesamt	I	323	334	248	303	223	305	391	202	237	303	365	433	542
	II	314	319	243	304	222	296	381	197	253	330	408	476	570
	III	327	331	278	313	244	325	383	206	271	361	457	537	633
	IV	347	351	292	325	260	364	415	225	292	390	494	579	682
	V	377	381	321	351	280	393	439	250	324	432	544	642	756
	VI	400	407	321	381	295	413	454	280	358	473	579	697	861
	Zusammen	337	342	277	322	246	338	396	218	281	372	461	521	601

3 Wohngeld insgesamt am 31.12.2002

3.3 Haushalte mit Wohngeld nach Haushaltsgröße, Mietenstufe der Gemeinde, Ausstattung und Fläche der Wohnung

Haushalte mit ... Personen	in Gemeinden mit Mieten der Stufe	Haushalte						Von den Haushalten nutzten eine Wohnfläche von ... bis ... m²						
		Insgesamt	davon in Wohnraum		davon in Wohnraum, der ... bezugsfertig geworden ist				unter 40	40 -	60 -	80 -	100 -	120 oder mehr
			mit		bis 31.12.1965		ab 01.01. 1966 bis zum 31.12. 1991	ab 01.01.1992						
			Sammel- heizung und mit Bad oder Dusche	mit son- stiger Aus- statt- ung	Sammel- heizung und mit Bad oder Dusche	mit son- stiger Aus- statt- ung								

Wohngeld insgesamt Überschreitung der anerkannten Wohnkosten (Höchstbeträge für Miete/Belastung)

1	I	40291	34281	6010	13567	4702	14369	7653	3399	18665	11334	3516	1483	1894
	II	136766	125062	11704	58375	9823	49697	18871	10583	82760	32178	6363	2278	2604
	III	239642	219478	20164	124487	15284	77946	21925	22010	153826	53760	7322	1536	1188
	IV	194900	176565	18335	110756	14947	59631	9566	22293	122988	42091	5844	1131	553
	V	108576	100185	8391	59115	6377	37272	5812	18883	64367	21614	3106	415	191
	VI	32993	30326	2667	16259	2017	13121	1596	9104	16211	6308	1100	189	81
	Zusammen	753168	685897	67271	382559	53150	252036	65423	86272	458817	167285	27251	7032	6511
2	I	22516	20257	2259	7317	1577	7910	5712	54	3539	10497	4959	1803	1664
	II	63988	60079	3909	26030	3045	22284	12629	184	13685	34601	10199	3038	2281
	III	107176	99661	7515	52116	4740	35475	14845	555	26768	63179	12917	2418	1339
	IV	78828	73815	5013	40002	3203	28416	7207	460	20593	46753	8924	1498	600
	V	43500	40609	2891	19950	1567	17138	4845	572	13284	24313	4536	579	216
	VI	11451	10670	781	4832	501	4899	1219	286	4049	5571	1289	193	63
	Zusammen	327459	305091	22368	150247	14633	116122	46457	2111	81918	184914	42824	9529	6163
3	I	15372	14005	1367	4530	912	5156	4774	22	348	4379	5382	2909	2332
	II	40410	38196	2214	15415	1522	13596	9877	53	1301	16430	13728	5241	3657
	III	64711	60671	4040	27113	2090	24295	11213	177	2532	34243	20704	4844	2211
	IV	47993	45225	2768	20193	1466	20537	5797	139	1863	27248	14924	2795	1024
	V	25583	24141	1442	9901	688	11397	3597	134	1680	15000	7364	1053	352
	VI	6294	5985	309	2532	167	2810	785	35	643	3588	1701	263	64
	Zusammen	200363	188223	12140	79684	6845	77791	36043	560	8367	100888	63803	17105	9640
4	I	14704	13542	1162	3937	683	4296	5788	6	53	1177	4021	4113	5334
	II	32174	30672	1502	11381	1015	9555	10223	20	183	4088	11833	8335	7715
	III	44363	41974	2389	17035	1288	16154	9886	104	436	9127	21198	8396	5102
	IV	30134	28591	1543	10958	819	13872	4485	72	332	7218	15891	4479	2142
	V	15778	14942	836	5463	408	7440	2467	68	334	4774	7977	1906	719
	VI	3743	3574	169	1409	98	1723	513	17	156	1366	1650	393	161
	Zusammen	140896	133295	7601	50183	4311	53040	33362	287	1494	27750	62570	27622	21173
5	I	7515	6920	595	2005	369	2012	3129	-	18	159	983	2037	4318
	II	14230	13450	780	5094	511	3851	4774	5	26	496	3048	4446	6209
	III	19084	18022	1062	7652	620	6106	4706	24	133	1207	6779	6146	4795
	IV	12411	11744	667	4571	377	5439	2024	18	109	1033	5635	3564	2052
	V	5944	5639	305	2038	178	2765	963	10	100	729	2784	1592	729
	VI	1403	1350	53	544	28	623	208	4	27	296	645	274	157
	Zusammen	60587	57125	3462	21904	2083	20796	15804	61	413	3920	19874	18059	18260
6 o. mehr	I	4726	4328	398	1477	288	1195	1766	-	7	40	249	806	3624
	II	9048	8498	550	3514	394	2207	2933	1	27	123	764	1972	6161
	III	11107	10384	723	4732	468	3239	2668	12	70	294	1728	3175	5828
	IV	6806	6437	369	2770	227	2731	1078	10	50	223	1388	2389	2746
	V	2943	2764	179	1094	121	1230	498	-	33	195	726	985	1004
	VI	707	684	23	277	15	319	96	3	8	73	234	214	175
	Zusammen	35337	33095	2242	13864	1513	10921	9039	26	195	948	5089	9541	19538
Insgesamt	I	105124	93333	11791	32833	8531	34938	28822	3481	22630	27586	19110	13151	19166
	II	296616	275957	20659	119809	16310	101190	59307	10846	97982	87916	45935	25310	28627
	III	486083	450190	35893	233135	24490	163215	65243	22882	183765	161810	70648	26515	20463
	IV	371072	342377	28695	189250	21039	130626	30157	22992	145935	124566	52606	15856	9117
	V	202324	188280	14044	97561	9339	77242	18182	19667	79798	66625	26493	6530	3211
	VI	56591	52589	4002	25853	2826	23495	4417	9449	21094	17202	6619	1526	701
	Zusammen	1517810	1402726	115084	698441	82535	530706	206128	89317	551204	485705	221411	88888	81285

3 Wohngeld insgesamt am 31.12.2002

3.3 Haushalte mit Wohngeld nach Haushaltsgröße, Mietenstufe der Gemeinde, Ausstattung und Fläche der Wohnung

Haushalte mit ... Personen	in Gemeinden mit Mieten der Stufe	Haushalte						Von den Haushalten nutzten eine Wohnfläche von ... bis ... m²						
		Insgesamt	davon in Wohnraum		davon in Wohnraum, der ... bezugsfertig geworden ist				unter 40	40 -	60 -	80 -	100 -	120 oder mehr
			mit		bis 31.12.1965		ab 01.01. 1966 bis zum 31.12. 1991	ab 01.01.1992						
			Sammel- heizung und mit Bad oder Dusche	mit son- stiger Aus- statt- ung	Sammel- heizung und mit Bad oder Dusche	mit son- stiger Aus- statt- ung								
1	I	72598	58953	13645	17867	7709	27945	19077	26690	24846	12198	4615	2125	2124
	II	235367	213681	21686	72837	15528	97246	49756	82690	106938	31762	7660	3273	3044
	III	330480	306156	24324	126660	17984	125357	60479	113116	163182	44127	6655	1956	1444
	IV	205808	186878	18930	93840	14968	74908	22092	72232	101020	27625	3624	816	491
	V	101242	93032	8210	46091	6497	36475	12179	39689	47375	12219	1544	273	142
	VI	26081	24010	2071	11091	1542	10295	3153	10989	11424	3145	410	76	37
	Zusammen	971576	882710	88866	368386	64228	372226	166736	345406	454785	131076	24508	8519	7282
2	I	27687	24463	3224	8111	2027	10357	7192	1785	6726	10139	4832	2121	2084
	II	92530	87095	5435	30544	3946	38931	19109	8985	31697	35518	9815	3500	3015
	III	120032	113882	6150	47446	4686	45360	22540	10961	43316	51479	10308	2364	1604
	IV	65763	61724	4039	29036	3164	25014	8549	2726	23196	31838	6224	1209	570
	V	32188	30539	1649	14632	1354	11290	4912	1834	12725	14434	2635	388	172
	VI	7789	7438	351	3314	272	2964	1239	467	3219	3299	652	101	51
	Zusammen	345989	325141	20848	133083	15449	133916	63541	26758	120879	146707	34466	9683	7496
3	I	21175	19076	2099	5743	1260	7522	6650	693	2251	6730	5635	3117	2749
	II	61575	58092	3483	19590	2388	24833	14764	3168	10284	25086	13338	5455	4244
	III	78279	74801	3478	28627	2386	30742	16524	3632	12392	39005	16644	4294	2312
	IV	43618	41452	2166	16773	1553	17990	7302	894	5379	23881	10294	2240	930
	V	23748	22814	934	9281	713	9233	4521	575	3646	13568	4909	759	291
	VI	5359	5206	153	2207	111	2109	932	111	1013	2977	1041	170	47
	Zusammen	233754	221441	12313	82221	8411	92429	50693	9073	34965	111247	51861	16035	10573
4	I	22985	20945	2040	5854	1084	7269	8778	136	826	4329	6172	5091	6431
	II	56527	53700	2827	17376	1855	20636	16660	631	3553	16738	16572	9710	9323
	III	72822	69662	3160	24671	2105	28239	17807	942	5154	28329	24323	8492	5582
	IV	40827	38962	1865	13586	1248	17845	8148	326	2263	17249	14957	3944	2088
	V	24095	23240	855	7892	620	10297	5286	229	1799	11748	8003	1610	706
	VI	5468	5324	144	1883	100	2331	1154	54	537	2663	1780	311	123
	Zusammen	222724	211833	10891	71262	7012	86617	57833	2318	14132	81056	71807	29158	24253
5	I	12616	11440	1176	3214	667	3668	5067	20	167	1216	2617	3150	5446
	II	26843	25269	1574	8422	989	8875	8557	137	649	4656	7345	6167	7889
	III	36902	35142	1760	12841	1160	13135	9766	232	1481	9222	13394	7093	5480
	IV	20275	19201	1074	6607	712	8528	4428	102	710	5477	8524	3393	2069
	V	12438	11983	455	3737	342	5570	2789	70	601	4074	5420	1523	750
	VI	2821	2753	68	913	51	1181	676	17	167	1009	1249	243	136
	Zusammen	111895	105788	6107	35734	3921	40957	31283	578	3775	25654	38549	21569	21770
6 o. mehr	I	8652	7812	840	2590	557	2377	3128	4	64	410	1133	1679	5362
	II	18606	17287	1319	6371	909	5458	5868	35	268	1654	3508	4091	9050
	III	24646	23253	1393	8691	981	8237	6737	76	591	3202	7122	5951	7704
	IV	12904	12191	713	4311	499	5217	2877	40	314	1764	4570	3114	3102
	V	7554	7242	312	2150	234	3509	1661	22	203	1349	3128	1651	1201
	VI	1704	1651	53	522	41	733	408	2	45	353	765	350	189
	Zusammen	74066	69436	4630	24635	3221	25531	20679	179	1485	8732	20226	16836	26608
Insgesamt	I	165713	142689	23024	43379	13304	59138	49892	29328	34880	35022	25004	17283	24196
	II	491448	455124	36324	155140	25615	195979	114714	95646	153389	115414	58238	32196	36565
	III	663161	622896	40265	248936	29302	251070	133853	128959	226116	175364	78446	30150	24126
	IV	389195	360408	28787	164153	22144	149502	53396	76320	132882	107834	48193	14716	9250
	V	201265	188850	12415	83783	9760	76374	31348	42419	66349	57392	25639	6204	3262
	VI	49222	46382	2840	19930	2117	19613	7562	11640	16405	13446	5897	1251	583
	Zusammen	1960004	1816349	143655	715321	102242	751676	390765	384312	630021	504472	241417	101800	97982

3 Wohngeld insgesamt am 31.12.2002

3.3 Haushalte mit Wohngeld nach Haushaltsgröße, Mietenstufe der Gemeinde, Ausstattung und Fläche der Wohnung

Haushalte mit ... Personen	in	Haushalte						Von den Haushalten nutzten eine Wohnfläche von ... bis ... m²						
	Gemeinden mit Mieten der Stufe	Insgesamt	davon in Wohnraum		davon in Wohnraum, der ... bezugsfertig geworden ist									
			mit		bis 31.12.1965		ab 01.01. 1966 bis zum 31.12. 1991	ab 01.01.1992	unter 40	40 -	60 -	80 -	100 -	120 oder mehr
			Sammel- heizung und mit Bad oder Dusche	mit son- stiger Aus- statt- ung	Sammel- heizung und mit Bad oder Dusche	mit son- stiger Aus- statt- ung								

Allgemeines Wohngeld Durchschnittliche tatsächliche monatliche Miete/Belastung in €

1	I	231	238	200	222	178	226	268	211	227	255	254	262	311
	II	239	243	195	236	180	230	277	206	243	284	283	282	327
	III	254	257	214	252	200	248	286	212	262	315	324	304	339
	IV	272	276	236	268	226	273	315	231	280	335	351	341	346
	V	295	299	248	289	239	300	331	254	306	369	400	371	417
	VI	319	324	264	315	246	323	357	285	326	398	438	426	429
	Zusammen	258	263	216	258	203	254	290	222	266	313	308	292	328
2	I	300	306	258	287	235	297	340	164	256	306	337	354	393
	II	304	307	248	297	233	294	348	169	271	328	373	393	422
	III	324	327	272	315	252	324	359	185	291	354	414	434	455
	IV	356	359	306	340	289	368	399	216	317	376	430	436	486
	V	390	394	323	372	306	407	430	260	347	421	496	525	534
	VI	421	424	359	405	334	434	454	293	375	456	529	588	583
	Zusammen	331	335	276	323	258	331	366	188	297	358	403	407	429
3	I	364	370	307	337	274	350	419	168	257	330	381	424	477
	II	365	369	292	352	267	345	431	176	275	351	417	465	511
	III	388	391	332	371	299	383	441	197	295	382	459	514	561
	IV	426	429	370	398	347	437	480	244	329	415	482	533	586
	V	463	466	389	436	364	477	509	286	366	456	541	612	679
	VI	499	501	430	474	391	516	533	343	406	496	576	660	755
	Zusammen	397	401	329	380	302	393	449	200	303	391	454	489	525
4	I	452	459	379	406	324	414	530	183	270	350	415	483	559
	II	443	448	351	416	313	407	531	195	285	367	445	514	582
	III	456	459	379	427	332	444	529	246	306	400	482	564	634
	IV	489	492	428	454	391	493	555	306	342	435	518	605	690
	V	517	519	454	483	413	521	571	336	383	471	566	669	768
	VI	552	553	498	527	452	560	585	343	434	514	603	730	807
	Zusammen	467	471	388	436	345	455	538	248	319	412	488	546	604
5	I	516	525	423	458	368	471	605	172	272	355	426	506	610
	II	503	509	404	468	357	464	596	220	284	377	460	536	616
	III	510	514	420	478	370	494	590	285	323	410	498	586	669
	IV	539	544	452	499	418	541	614	349	370	446	536	627	720
	V	560	563	472	528	438	561	615	375	415	481	574	678	783
	VI	586	588	495	563	471	593	612	417	456	521	599	734	860
	Zusammen	522	527	427	485	382	507	600	292	343	425	508	575	645
6 o. mehr	I	590	605	450	534	413	557	692	X	287	370	442	521	663
	II	586	595	460	546	412	548	690	282	329	390	470	556	689
	III	587	594	469	555	436	567	676	391	367	424	514	602	730
	IV	616	622	512	582	476	612	699	412	419	473	556	644	782
	V	631	634	558	605	531	619	704	329	460	507	585	693	841
	VI	641	646	470	616	439	645	684	X	456	522	606	712	912
	Zusammen	598	606	476	561	438	581	688	368	383	442	526	602	715
Insgesamt	I	331	343	254	310	227	306	405	207	236	301	365	437	548
	II	318	324	243	308	221	295	391	201	253	329	408	478	573
	III	331	336	264	317	240	324	392	210	271	362	460	543	636
	IV	351	357	284	327	264	362	433	231	291	389	493	579	686
	V	386	391	299	357	282	401	458	256	321	435	548	648	763
	VI	407	413	306	387	284	417	470	286	346	469	578	686	806
	Zusammen	339	345	265	324	244	333	406	219	276	367	457	518	601

3 Wohngeld insgesamt am 31.12.2002

3.3 Haushalte mit Wohngeld nach Haushaltsgröße, Mietenstufe der Gemeinde, Ausstattung und Fläche der Wohnung

Haushalte mit ... Personen	in	Haushalte						Von den Haushalten nutzten eine Wohnfläche von ... bis ... m²						
	Gemeinden mit Mieten der Stufe	Insgesamt	davon in Wohnraum		davon in Wohnraum, der ... bezugsfertig geworden ist									
			mit		bis 31.12.1965		ab 01.01. 1966 bis zum 31.12. 1991	ab 01.01.1992	unter 40	40 -	60 -	80 -	100 -	120 oder mehr
			Sammel- heizung und mit Bad oder Dusche	mit son- stiger Aus- statt- ung	Sammel- heizung und mit Bad oder Dusche	mit son- stiger Aus- statt- ung								

Allgemeines Wohngeld Überschreitung der Höchstbeträge für Miete/Belastung

1	I	30951	26396	4555	10144	3495	10993	6319	2625	13756	8608	2834	1303	1825
	II	105646	97195	8451	43987	7214	38822	15623	7498	63859	24879	5016	1945	2449
	III	161116	149997	11119	80294	9519	53972	17331	12061	104318	37624	4989	1115	1009
	IV	105138	94894	10244	56314	9088	33500	6236	9380	68494	23735	2755	508	266
	V	52585	48558	4027	28659	3721	17152	3053	8238	32201	10634	1261	169	82
	VI	13217	12295	922	6840	799	4817	761	2963	7142	2709	338	47	18
	Zusammen	468653	429335	39318	226238	33836	159256	49323	42765	289770	108189	17193	5087	5649
2	I	14665	13133	1532	4623	1004	5194	3844	21	1935	6330	3468	1422	1489
	II	42695	40333	2362	16781	1854	15004	9056	83	8188	22439	7525	2412	2048
	III	59529	56544	2985	27037	2290	20241	9961	190	12655	35223	8614	1767	1080
	IV	35761	33607	2154	16312	1740	13647	4062	118	7686	21952	4801	830	374
	V	18074	17151	923	8459	778	6515	2322	159	4709	10464	2318	303	121
	VI	4132	3930	202	1856	159	1625	492	60	1141	2248	569	81	33
	Zusammen	174856	164698	10158	75068	7825	62226	29737	631	36314	98656	27295	6815	5145
3	I	10750	9761	989	3042	623	3485	3600	10	198	2564	3670	2262	2046
	II	27867	26451	1416	10315	984	9018	7550	22	777	10077	9663	4141	3187
	III	37780	36172	1608	14922	1076	13833	7949	78	1053	17922	13371	3538	1818
	IV	22681	21563	1118	8410	835	9930	3506	66	631	11556	7989	1730	709
	V	12549	12044	505	4805	390	5305	2049	53	658	6913	4033	652	240
	VI	2824	2749	75	1237	52	1160	375	14	247	1588	798	142	35
	Zusammen	114451	108740	5711	42731	3960	42731	25029	243	3564	50620	39524	12465	8035
4	I	12494	11525	969	3218	524	3473	5279	3	35	867	3056	3565	4968
	II	26406	25288	1118	9004	738	7528	9136	12	105	3002	9076	7118	7093
	III	32416	31154	1262	11639	804	11548	8425	67	182	6024	14872	6791	4480
	IV	18279	17468	811	5977	549	8302	3451	49	139	3854	9305	3201	1731
	V	10129	9717	412	3463	297	4552	1817	40	175	2915	5040	1369	590
	VI	2285	2205	80	879	56	1019	331	1	85	805	1027	267	100
	Zusammen	102009	97357	4652	34180	2968	36422	28439	172	721	17467	42376	22311	18962
5	I	6672	6148	524	1681	309	1723	2959	-	8	123	762	1774	4005
	II	12170	11558	612	4147	391	3236	4396	5	16	363	2363	3721	5702
	III	14742	14109	633	5587	422	4571	4162	20	84	807	4797	4813	4221
	IV	7764	7410	354	2603	253	3288	1620	14	64	555	3193	2314	1624
	V	4014	3847	167	1386	130	1772	726	7	72	463	1783	1078	611
	VI	827	807	20	339	16	348	124	1	14	156	369	181	106
	Zusammen	46189	43879	2310	15743	1521	14938	13987	47	258	2467	13267	13881	16269
6 o. mehr	I	4213	3866	347	1269	245	1022	1677	-	6	32	207	654	3314
	II	7690	7241	449	2816	319	1825	2730	1	17	95	554	1549	5474
	III	8275	7836	439	3310	332	2321	2312	11	55	190	1107	2239	4673
	IV	4017	3791	226	1510	162	1483	862	8	36	134	745	1237	1857
	V	1884	1765	119	702	99	708	375	-	23	132	399	604	726
	VI	340	333	7	141	6	140	53	2	4	24	92	101	117
	Zusammen	26419	24832	1587	9748	1163	7499	8009	22	141	607	3104	6384	16161
Insgesamt	I	79745	70829	8916	23977	6200	25890	23678	2659	15938	18524	13997	10980	17647
	II	222474	208066	14408	87050	11500	75433	48491	7621	72962	60855	34197	20886	25953
	III	313858	295812	18046	142789	14443	106486	50140	12427	118347	97790	47750	20263	17281
	IV	193640	178733	14907	91126	12627	70150	19737	9635	77050	61786	28788	9820	6561
	V	99235	93082	6153	47474	5415	36004	10342	8497	37838	31521	14834	4175	2370
	VI	23625	22319	1306	11292	1088	9109	2136	3041	8633	7530	3193	819	409
	Zusammen	932577	868841	63736	403708	51273	323072	154524	43880	330768	278006	142759	66943	70221

3 Wohngeld insgesamt am 31.12.2002

3.3 Haushalte mit Wohngeld nach Haushaltsgröße, Mietenstufe der Gemeinde, Ausstattung und Fläche der Wohnung

Haushalte mit ... Personen	in Gemeinden mit Mieten der Stufe	Haushalte						Von den Haushalten nutzten eine Wohnfläche von ... bis ... m²						
		Insgesamt	davon in Wohnraum		davon in Wohnraum, der ... bezugsfertig geworden ist				unter 40	40 -	60 -	80 -	100 -	120 oder mehr
			mit		bis 31.12.1965		ab 01.01. 1966 bis zum 31.12. 1991	ab 01.01.1992						
			Sammel- heizung und mit Bad oder Dusche	mit son- stiger Aus- statt- ung	Sammel- heizung und mit Bad oder Dusche	mit son- stiger Aus- statt- ung								

Allgemeines Wohngeld Mietzuschuss Anzahl

1	I	65430	53856	11574	14895	5947	26126	18462	26624	24313	10834	2795	611	253
	II	223545	204244	19301	67611	13508	93950	48476	82517	105793	29315	4671	910	339
	III	323558	300172	23386	123656	17224	123017	59661	112962	162234	42417	4965	721	259
	IV	202946	184310	18636	92559	14755	73784	21848	72105	100466	26824	2955	429	167
	V	100054	91910	8144	45621	6445	35897	12091	39605	47116	11847	1289	139	58
	VI	25711	23657	2054	10959	1530	10103	3119	10944	11323	3048	346	38	12
	Zusammen	941244	858149	83095	355301	59409	362877	163657	344757	451245	124285	17021	2848	1088
2	I	23096	20566	2530	6484	1519	8844	6249	1744	6475	9560	3850	1054	413
	II	84753	80038	4715	27539	3396	36379	17439	8890	31099	34300	8113	1702	649
	III	115450	109574	5876	45787	4508	43645	21510	10892	42965	50551	9164	1414	464
	IV	64171	60250	3921	28488	3084	24327	8272	2714	23053	31440	5797	914	253
	V	31522	29890	1632	14398	1343	10976	4805	1829	12646	14232	2467	272	76
	VI	7584	7239	345	3245	271	2856	1212	463	3188	3237	608	70	18
	Zusammen	326576	307557	19019	125941	14121	127027	59487	26532	119426	143320	29999	5426	1873
3	I	16939	15287	1652	4505	992	6240	5202	662	2084	6334	4822	2063	974
	II	54118	51116	3002	17050	2066	22659	12343	3114	9830	24255	11902	3606	1411
	III	74038	70731	3307	27211	2283	29521	15023	3604	12156	38369	15660	3234	1015
	IV	42166	40068	2098	16288	1523	17498	6857	886	5323	23631	9913	1880	533
	V	23146	22222	924	9082	709	8984	4371	573	3624	13405	4733	636	175
	VI	5211	5064	147	2159	108	2047	897	110	1007	2936	999	132	27
	Zusammen	215618	204488	11130	76295	7681	86949	44693	8949	34024	108930	48029	11551	4135
4	I	14999	13610	1389	3899	773	5446	4881	130	770	3986	5034	3036	2043
	II	43626	41367	2259	13490	1491	17606	11039	622	3395	15973	14426	6108	3102
	III	65024	62109	2915	22499	1983	26390	14152	931	5041	27627	22780	6139	2506
	IV	38092	36331	1761	12823	1200	17121	6948	324	2216	16914	14290	3171	1177
	V	22989	22168	821	7597	605	9951	4836	228	1780	11570	7719	1305	387
	VI	5253	5114	139	1830	98	2252	1073	54	533	2616	1731	253	66
	Zusammen	189983	180699	9284	62138	6150	78766	42929	2289	13735	78686	65980	20012	9281
5	I	7252	6495	757	2043	455	2446	2308	19	148	1091	2161	1971	1862
	II	19105	17923	1182	6192	767	7201	4945	135	626	4394	6440	4345	3165
	III	31487	29909	1578	11311	1082	11993	7101	230	1445	8931	12603	5573	2705
	IV	18261	17248	1013	6072	685	8004	3500	101	693	5301	8155	2819	1192
	V	11659	11225	434	3528	336	5326	2469	70	592	3993	5248	1313	443
	VI	2679	2615	64	881	50	1131	617	17	166	987	1209	220	80
	Zusammen	90443	85415	5028	30027	3375	36101	20940	572	3670	24697	35816	16241	9447
6 o. mehr	I	4549	4041	508	1592	354	1446	1157	4	51	368	927	1100	2099
	II	11970	11053	917	4503	673	4009	2785	35	251	1548	3115	3040	3981
	III	19722	18496	1226	7343	882	7220	4277	76	576	3060	6699	5011	4300
	IV	11234	10568	666	3872	473	4834	2055	39	306	1702	4358	2761	2068
	V	6856	6562	294	2007	225	3314	1310	22	202	1316	3046	1491	779
	VI	1599	1547	52	502	41	688	368	2	45	349	746	324	133
	Zusammen	55930	52267	3663	19819	2648	21511	11952	178	1431	8343	18891	13727	13360
Insgesamt	I	132265	113855	18410	33418	10040	50548	38259	29183	33841	32173	19589	9835	7644
	II	437117	405741	31376	136385	21901	181804	97027	95313	150994	109785	48667	19711	12647
	III	629279	590991	38288	237807	27962	241786	121724	128695	224417	170955	71871	22092	11249
	IV	376870	348775	28095	160102	21720	145568	49480	76169	132057	105812	45468	11974	5390
	V	196226	183977	12249	82233	9663	74448	29882	42327	65960	56363	24502	5156	1918
	VI	48037	45236	2801	19576	2098	19077	7286	11590	16262	13173	5639	1037	336
	Zusammen	1819794	1688575	131219	669521	93384	713231	343658	383277	623531	488261	215736	69805	39184

3 Wohngeld insgesamt am 31.12.2002

3.3 Haushalte mit Wohngeld nach Haushaltsgröße, Mietenstufe der Gemeinde, Ausstattung und Fläche der Wohnung

Haushalte mit ... Personen	in Gemeinden mit Mieten der Stufe	Haushalte						Von den Haushalten nutzten eine Wohnfläche von ... bis ... m²						
		Insgesamt	davon in Wohnraum		davon in Wohnraum, der ... bezugsfertig geworden ist				unter 40	40 -	60 -	80 -	100 -	120 oder mehr
			mit		bis 31.12.1965		ab 01.01. 1966 bis zum 31.12. 1991	ab 01.01.1992						
			Sammel- heizung und mit Bad oder Dusche	mit son- stiger Aus- statt- ung	Sammel- heizung und mit Bad oder Dusche	mit son- stiger Aus- statt- ung								

Allgemeines Wohngeld Mietzuschuss Durchschnittliche tatsächliche monatliche Miete in €

1	I	230	236	203	222	178	224	264	211	229	264	281	295	300
	II	238	242	195	236	179	229	274	206	244	289	314	328	339
	III	254	257	215	252	200	248	285	212	262	318	348	359	379
	IV	272	276	237	268	226	273	314	231	281	338	369	383	371
	V	295	299	248	290	239	300	331	255	306	373	419	436	477
	VI	320	324	264	316	247	324	357	285	326	401	461	521	665
	Zusammen	258	262	218	259	205	254	288	222	266	318	339	345	355
2	I	292	297	253	282	227	289	323	163	255	308	343	360	394
	II	298	301	246	294	230	289	337	168	271	329	379	412	437
	III	321	324	271	314	251	321	352	184	290	354	418	448	472
	IV	354	358	305	339	289	367	395	216	317	376	432	440	489
	V	389	393	322	372	306	405	427	260	347	421	499	538	573
	VI	419	422	358	404	333	432	450	292	374	456	530	630	656
	Zusammen	329	332	276	323	259	328	358	188	297	359	410	425	451
3	I	346	351	297	327	267	337	388	167	257	331	381	412	444
	II	352	356	286	345	263	337	406	176	274	351	416	460	494
	III	382	385	329	367	297	380	427	197	294	381	457	511	546
	IV	422	424	366	396	346	433	469	244	329	414	480	520	560
	V	460	463	387	433	363	474	504	286	365	455	540	608	662
	VI	496	498	431	472	395	513	527	345	406	495	574	667	818
	Zusammen	391	394	326	377	301	389	432	199	303	391	455	486	513
4	I	401	406	344	378	308	392	443	177	270	348	406	447	485
	II	412	416	337	399	305	393	472	192	283	365	438	498	548
	III	438	442	369	418	329	436	492	245	305	398	478	544	604
	IV	477	480	420	447	386	487	525	306	340	433	515	589	654
	V	508	511	440	478	408	516	550	337	382	470	563	652	734
	VI	544	546	488	523	445	555	568	343	433	512	599	720	770
	Zusammen	448	452	375	428	341	448	495	247	318	411	485	532	572
5	I	441	449	372	419	336	435	488	174	260	349	414	466	519
	II	460	465	382	445	342	444	522	214	283	373	450	514	573
	III	485	489	399	464	363	481	541	285	322	407	493	566	637
	IV	521	526	442	488	415	532	574	349	366	443	531	611	687
	V	548	551	462	520	437	554	589	375	414	479	570	664	765
	VI	576	578	493	558	473	587	589	417	457	517	598	719	840
	Zusammen	494	499	406	471	374	496	543	291	342	422	504	558	606
6 o. mehr	I	499	510	415	490	386	502	542	X	281	357	427	486	569
	II	524	532	428	517	401	508	587	282	330	383	462	539	630
	III	552	559	456	539	427	547	609	391	368	421	510	589	696
	IV	593	598	502	570	470	601	643	416	415	469	552	633	756
	V	613	616	545	595	525	612	658	329	460	506	584	686	818
	VI	625	630	468	606	439	631	658	X	456	520	606	703	866
	Zusammen	559	567	459	544	431	562	610	369	384	439	523	592	674
Insgesamt	I	296	305	242	291	219	285	335	207	237	304	371	429	500
	II	299	303	235	296	216	285	346	201	253	331	414	485	563
	III	321	325	261	312	239	318	365	210	271	362	463	543	631
	IV	345	350	281	324	264	358	411	231	291	389	494	575	675
	V	381	387	296	355	282	398	443	256	321	435	549	648	755
	VI	404	410	305	385	284	414	459	286	346	469	580	695	818
	Zusammen	327	333	261	318	243	326	372	219	276	369	463	526	597

3 Wohngeld insgesamt am 31.12.2002

3.3 Haushalte mit Wohngeld nach Haushaltsgröße, Mietenstufe der Gemeinde, Ausstattung und Fläche der Wohnung

Haushalte mit ... Personen	in	Haushalte						Von den Haushalten nutzten eine Wohnfläche von ... bis ... m²						
	Gemeinden mit Mieten der Stufe	Insgesamt	davon in Wohnraum		davon in Wohnraum, der ... bezugsfertig geworden ist									
			mit		bis 31.12.1965		ab 01.01. 1966 bis zum 31.12. 1991	ab 01.01.1992						
			Sammel- heizung und mit Bad oder Dusche	mit son- stiger Aus- statt- ung	Sammel- heizung und mit Bad oder Dusche	mit son- stiger Aus- statt- ung			unter 40	40 -	60 -	80 -	100 -	120 oder mehr

Allgemeines Wohngeld Mietzuschuss Überschreitung der Höchstbeträge für Miete

1	I	27308	23686	3622	8742	2673	9993	5900	2602	13600	8235	2198	483	190
	II	99789	92370	7419	41585	6305	37103	14796	7445	63411	24018	3901	754	260
	III	158096	147308	10788	79132	9256	52867	16841	12007	103916	37017	4356	592	208
	IV	104038	93869	10169	55875	9042	33024	6097	9340	68292	23425	2520	358	103
	V	52143	48126	4017	28504	3715	16921	3003	8211	32087	10512	1164	125	44
	VI	13082	12163	919	6790	796	4748	748	2947	7099	2671	318	36	11
	Zusammen	454456	417522	36934	220628	31787	154656	47385	42552	288405	105878	14457	2348	816
2	I	12084	10894	1190	3785	742	4365	3192	16	1833	6074	2979	832	350
	II	38499	36441	2058	15283	1608	13641	7967	65	7983	21865	6635	1416	535
	III	57022	54153	2869	26204	2213	19316	9289	180	12508	34731	7994	1211	398
	IV	34931	32836	2095	16052	1704	13288	3887	118	7616	21729	4580	684	204
	V	17685	16774	911	8346	771	6326	2242	156	4670	10338	2216	238	67
	VI	4020	3822	198	1825	158	1568	469	59	1124	2214	541	66	16
	Zusammen	164241	154920	9321	71495	7196	58504	27046	594	35734	96951	24945	4447	1570
3	I	8213	7460	753	2370	473	2765	2605	8	164	2418	3238	1590	795
	II	23474	22296	1178	8906	828	7838	5902	21	673	9724	8846	3001	1209
	III	35114	33593	1521	14059	1021	13108	6926	76	991	17576	12753	2822	896
	IV	21700	20625	1075	8114	818	9585	3183	66	612	11402	7728	1467	425
	V	12143	11646	497	4668	387	5137	1951	53	641	6818	3915	561	155
	VI	2730	2657	73	1205	52	1118	355	14	244	1563	768	118	23
	Zusammen	103374	98277	5097	39322	3579	39551	20922	238	3325	49501	37248	9559	3503
4	I	6934	6347	587	1986	352	2369	2227	2	29	728	2396	2152	1627
	II	18010	17185	825	6661	554	5845	4950	9	67	2656	7817	4824	2637
	III	27087	25967	1120	10242	742	10368	5735	64	150	5684	13879	5112	2198
	IV	16384	15635	749	5477	522	7815	2570	49	120	3666	8889	2631	1029
	V	9341	8958	383	3265	284	4316	1476	40	169	2816	4846	1134	336
	VI	2135	2060	75	841	54	965	275	1	83	779	992	223	57
	Zusammen	79891	76152	3739	28472	2508	31678	17233	165	618	16329	38819	16076	7884
5	I	2973	2698	275	940	188	967	878	-	2	76	532	1018	1345
	II	7242	6835	407	2799	273	2312	1858	3	12	255	1871	2611	2490
	III	11177	10661	516	4636	375	3836	2330	20	79	670	4341	3805	2262
	IV	6455	6133	322	2261	239	2955	1000	14	56	485	2968	1942	990
	V	3504	3351	153	1249	127	1621	507	7	67	429	1683	929	389
	VI	745	726	19	320	16	321	88	1	14	146	351	164	69
	Zusammen	32096	30404	1692	12205	1218	12012	6661	45	230	2061	11746	10469	7545
6 o. mehr	I	1602	1419	183	665	141	495	301	-	1	16	115	316	1154
	II	3834	3564	270	1779	217	1052	786	1	15	59	382	1008	2369
	III	5563	5203	360	2578	283	1747	955	11	52	139	916	1760	2685
	IV	3113	2910	203	1271	150	1283	409	8	34	104	652	1048	1267
	V	1541	1435	106	626	92	633	190	-	23	123	373	528	494
	VI	282	275	7	128	6	116	32	2	4	22	89	86	79
	Zusammen	15935	14806	1129	7047	889	5326	2673	22	129	463	2527	4746	8048
Insgesamt	I	59114	52504	6610	18488	4569	20954	15103	2628	15629	17547	11458	6391	5461
	II	190848	178691	12157	77013	9785	67791	36259	7544	72161	58577	29452	13614	9500
	III	294059	276885	17174	136851	13890	101242	42076	12358	117696	95817	44239	15302	8647
	IV	186621	172008	14613	89050	12475	67950	17146	9595	76730	60811	27337	8130	4018
	V	96357	90290	6067	46658	5376	34954	9369	8467	37657	31036	14197	3515	1485
	VI	22994	21703	1291	11109	1082	8836	1967	3024	8568	7395	3059	693	255
	Zusammen	849993	792081	57912	379169	47177	301727	121920	43616	328441	271183	129742	47645	29366

3 Wohngeld insgesamt am 31.12.2002

3.3 Haushalte mit Wohngeld nach Haushaltsgröße, Mietenstufe der Gemeinde, Ausstattung und Fläche der Wohnung

Haushalte mit ... Personen	in Gemeinden mit Mieten der Stufe	Haushalte							Von den Haushalten nutzten eine Wohnfläche von ... bis ... m²					
		Insgesamt	davon in Wohnraum		davon in Wohnraum, der ... bezugsfertig geworden ist				unter 40	40 -	60 -	80 -	100 -	120 oder mehr
			mit		bis 31.12.1965		ab 01.01. 1966 bis zum 31.12. 1991	ab 01.01.1992						
			Sammel- heizung und mit Bad oder Dusche	mit son- stiger Aus- statt- ung	Sammel- heizung und mit Bad oder Dusche	mit son- stiger Aus- statt- ung								
1	I	7168	5097	2071	2972	1762	1819	615	66	533	1364	1820	1514	1871
	II	11822	9437	2385	5226	2020	3296	1280	173	1145	2447	2989	2363	2705
	III	6922	5984	938	3004	760	2340	818	154	948	1710	1690	1235	1185
	IV	2862	2568	294	1281	213	1124	244	127	554	801	669	387	324
	V	1188	1122	66	470	52	578	88	84	259	372	255	134	84
	VI	370	353	17	132	12	192	34	45	101	97	64	38	25
	Zusammen	30332	24561	5771	13085	4819	9349	3079	649	3540	6791	7487	5671	6194
2	I	4591	3897	694	1627	508	1513	943	41	251	579	982	1067	1671
	II	7777	7057	720	3005	550	2552	1670	95	598	1218	1702	1798	2366
	III	4582	4308	274	1659	178	1715	1030	69	351	928	1144	950	1140
	IV	1592	1474	118	548	80	687	277	12	143	398	427	295	317
	V	666	649	17	234	11	314	107	5	79	202	168	116	96
	VI	205	199	6	69	1	108	27	4	31	62	44	31	33
	Zusammen	19413	17584	1829	7142	1328	6889	4054	226	1453	3387	4467	4257	5623
3	I	4236	3789	447	1238	268	1282	1448	31	167	396	813	1054	1775
	II	7457	6976	481	2540	322	2174	2421	54	454	831	1436	1849	2833
	III	4241	4070	171	1416	103	1221	1501	28	236	636	984	1060	1297
	IV	1452	1384	68	485	30	492	445	8	56	250	381	360	397
	V	602	592	10	199	4	249	150	2	22	163	176	123	116
	VI	148	142	6	48	3	62	35	1	6	41	42	38	20
	Zusammen	18136	16953	1183	5926	730	5480	6000	124	941	2317	3832	4484	6438
4	I	7986	7335	651	1955	311	1823	3897	6	56	343	1138	2055	4388
	II	12901	12333	568	3886	364	3030	5621	9	158	765	2146	3602	6221
	III	7798	7553	245	2172	122	1849	3655	11	113	702	1543	2353	3076
	IV	2735	2631	104	763	48	724	1200	2	47	335	667	773	911
	V	1106	1072	34	295	15	346	450	1	19	178	284	305	319
	VI	215	210	5	53	2	79	81	-	4	47	49	58	57
	Zusammen	32741	31134	1607	9124	862	7851	14904	29	397	2370	5827	9146	14972
5	I	5364	4945	419	1171	212	1222	2759	1	19	125	456	1179	3584
	II	7738	7346	392	2230	222	1674	3612	2	23	262	905	1822	4724
	III	5415	5233	182	1530	78	1142	2665	2	36	291	791	1520	2775
	IV	2014	1953	61	535	27	524	928	1	17	176	369	574	877
	V	779	758	21	209	6	244	320	-	9	81	172	210	307
	VI	142	138	4	32	1	50	59	-	1	22	40	23	56
	Zusammen	21452	20373	1079	5707	546	4856	10343	6	105	957	2733	5328	12323
6 o. mehr	I	4103	3771	332	998	203	931	1971	-	13	42	206	579	3263
	II	6636	6234	402	1868	236	1449	3083	-	17	106	393	1051	5069
	III	4924	4757	167	1348	99	1017	2460	-	15	142	423	940	3404
	IV	1670	1623	47	439	26	383	822	1	8	62	212	353	1034
	V	698	680	18	143	9	195	351	-	1	33	82	160	422
	VI	105	104	1	20	-	45	40	-	-	4	19	26	56
	Zusammen	18136	17169	967	4816	573	4020	8727	1	54	389	1335	3109	13248
Insgesamt	I	33448	28834	4614	9961	3264	8590	11633	145	1039	2849	5415	7448	16552
	II	54331	49383	4948	18755	3714	14175	17687	333	2395	5629	9571	12485	23918
	III	33882	31905	1977	11129	1340	9284	12129	264	1699	4409	6575	8058	12877
	IV	12325	11633	692	4051	424	3934	3916	151	825	2022	2725	2742	3860
	V	5039	4873	166	1550	97	1926	1466	92	389	1029	1137	1048	1344
	VI	1185	1146	39	354	19	536	276	50	143	273	258	214	247
	Zusammen	140210	127774	12436	45800	8858	38445	47107	1035	6490	16211	25681	31995	58798

3 Wohngeld insgesamt am 31.12.2002

3.3 Haushalte mit Wohngeld nach Haushaltsgröße, Mietenstufe der Gemeinde, Ausstattung und Fläche der Wohnung

Haushalte mit ... Personen	in Gemeinden mit Mieten der Stufe	Haushalte							Von den Haushalten nutzten eine Wohnfläche von ... bis ... m²					
		Insgesamt	davon in Wohnraum		davon in Wohnraum, der ... bezugsfertig geworden ist									
			mit		bis 31.12.1965		ab 01.01. 1966 bis zum 31.12. 1991	ab 01.01.1992	unter 40	40 – 60	60 – 80	80 – 100	100 – 120	120 oder mehr
			Sammel- heizung und mit Bad oder Dusche	mit son- stiger Aus- statt- ung	Sammel- heizung und mit Bad oder Dusche	mit son- stiger Aus- statt- ung								
Allgemeines Wohngeld Lastenzuschuss Durchschnittliche tatsächliche monatliche Belastung in €														
1	I	237	259	184	226	175	267	380	177	172	185	212	248	312
	II	254	270	191	238	184	272	386	199	211	214	234	264	326
	III	262	273	189	238	177	274	391	210	235	235	252	273	331
	IV	265	272	201	242	174	280	390	205	235	249	269	294	333
	V	279	285	182	253	156	294	391	217	272	251	303	303	375
	VI	298	304	178	281	165	299	405	256	296	290	316	332	316
	Zusammen	254	270	188	237	179	275	387	207	222	221	239	265	324
2	I	343	355	275	308	257	342	452	199	266	282	316	349	392
	II	363	373	261	325	248	362	470	239	281	316	344	375	417
	III	391	397	290	340	257	393	494	242	315	357	375	415	447
	IV	412	418	335	350	305	433	513	217	349	376	412	421	483
	V	450	450	421	371	328	469	576	402	360	434	448	497	503
	VI	488	490	406	455	X	476	621	X	449	463	515	494	543
	Zusammen	373	383	278	329	257	379	479	237	301	338	358	385	422
3	I	434	445	342	374	297	414	528	199	260	317	383	448	496
	II	455	463	332	400	293	423	562	192	291	354	421	476	519
	III	501	505	391	444	345	477	584	262	324	426	481	521	572
	IV	559	563	492	471	415	569	654	212	377	483	540	600	622
	V	586	586	571	531	X	588	657	X	539	500	564	634	704
	VI	597	605	409	535	X	603	700	X	393	555	605	636	671
	Zusammen	475	483	356	416	308	456	570	211	305	395	449	496	533
4	I	547	556	455	460	365	477	639	304	278	371	457	535	594
	II	550	557	407	473	346	492	648	391	327	414	489	540	599
	III	601	604	499	520	383	564	675	343	371	466	547	614	659
	IV	651	654	568	563	505	634	723	X	472	528	588	671	736
	V	698	696	780	598	598	658	799	X	443	549	642	739	810
	VI	737	737	764	671	X	710	807	–	X	586	724	771	849
	Zusammen	576	582	460	494	372	528	664	342	358	453	519	577	624
5	I	617	625	514	524	434	543	703	X	364	412	484	572	657
	II	609	616	470	531	407	550	696	X	302	447	526	586	644
	III	658	660	597	584	468	624	720	X	358	500	574	661	700
	IV	702	705	616	629	488	677	765	X	498	526	641	706	766
	V	742	743	693	666	508	721	811	–	474	582	678	766	810
	VI	778	785	X	705	X	735	860	–	X	680	628	882	889
	Zusammen	638	644	522	559	432	590	715	416	379	490	559	626	674
6 o. mehr	I	690	706	504	603	460	641	780	–	310	480	509	588	723
	II	697	708	533	617	442	660	783	–	316	486	530	605	735
	III	728	734	562	642	512	708	791	–	334	502	582	674	772
	IV	775	779	648	684	591	754	840	X	602	594	625	731	834
	V	805	806	766	745	699	729	876	–	X	530	623	755	882
	VI	884	888	X	860	–	863	921	–	–	X	607	818	1022
	Zusammen	716	726	538	632	471	682	794	X	364	514	565	646	755
Insgesamt	I	467	493	304	377	251	427	635	193	220	260	342	448	570
	II	472	490	289	395	249	431	634	217	253	300	378	467	578
	III	518	530	328	431	261	471	663	230	277	351	437	542	640
	IV	545	555	375	443	299	507	714	208	287	384	485	597	703
	V	575	578	480	473	331	524	765	227	318	413	529	652	774
	VI	557	564	369	479	270	518	753	264	341	458	544	646	788
	Zusammen	493	511	309	407	255	453	653	219	264	327	405	500	603

3 Wohngeld insgesamt am 31.12.2002

3.3 Haushalte mit Wohngeld nach Haushaltsgröße, Mietenstufe der Gemeinde, Ausstattung und Fläche der Wohnung

Haushalte mit ... Personen	in Gemeinden mit Mieten der Stufe	Haushalte							Von den Haushalten nutzten eine Wohnfläche von ... bis ... m²					
		Insgesamt	davon in Wohnraum		davon in Wohnraum, der ... bezugsfertig geworden ist									
			mit		bis 31.12.1965		ab 01.01. 1966 bis zum 31.12. 1991	ab 01.01.1992	unter 40	40 -	60 -	80 -	100 -	120 oder mehr
			Sammel- heizung und mit Bad oder Dusche	mit son- stiger Aus- statt- ung	Sammel- heizung und mit Bad oder Dusche	mit son- stiger Aus- statt- ung								
1	I	3643	2710	933	1402	822	1000	419						
	II	5857	4825	1032	2402	909	1719	827	53	448	861	1115	1191	2189
	III	3020	2689	331	1162	263	1105	490	54	402	607	633	523	801
	IV	1100	1025	75	439	46	476	139	40	202	310	235	150	163
	V	442	432	10	155	6	231	50	27	114	122	97	44	38
	VI	135	132	3	50	3	69	13	16	43	38	20	11	7
	Zusammen	14197	11813	2384	5610	2049	4600	1938	213	1365	2311	2736	2739	4833
2	I	2581	2239	342	838	262	829	652	5	102	256	489	590	1139
	II	4196	3892	304	1498	246	1363	1089	18	205	574	890	996	1513
	III	2507	2391	116	833	77	925	672	10	147	492	620	556	682
	IV	830	771	59	260	36	359	175	-	70	223	221	146	170
	V	389	377	12	113	7	189	80	3	39	126	102	65	54
	VI	112	108	4	31	1	57	23	1	17	34	28	15	17
	Zusammen	10615	9778	837	3573	629	3722	2691	37	580	1705	2350	2368	3575
3	I	2537	2301	236	672	150	720	995	2	34	146	432	672	1251
	II	4393	4155	238	1409	156	1180	1648	1	104	353	817	1140	1978
	III	2666	2579	87	863	55	725	1023	2	62	346	618	716	922
	IV	981	938	43	296	17	345	323	-	19	154	261	263	284
	V	406	398	8	137	3	168	98	-	17	95	118	91	85
	VI	94	92	2	32	-	42	20	-	3	25	30	24	12
	Zusammen	11077	10463	614	3409	381	3180	4107	5	239	1119	2276	2906	4532
4	I	5560	5178	382	1232	172	1104	3052	1	6	139	660	1413	3341
	II	8396	8103	293	2343	184	1683	4186	3	38	346	1259	2294	4456
	III	5329	5187	142	1397	62	1180	2690	3	32	340	993	1679	2282
	IV	1895	1833	62	500	27	487	881	-	19	188	416	570	702
	V	788	759	29	198	13	236	341	-	6	99	194	235	254
	VI	150	145	5	38	2	54	56	-	2	26	35	44	43
	Zusammen	22118	21205	913	5708	460	4744	11206	7	103	1138	3557	6235	11078
5	I	3699	3450	249	741	121	756	2081	-	6	47	230	756	2660
	II	4928	4723	205	1348	118	924	2538	2	4	108	492	1110	3212
	III	3565	3448	117	951	47	735	1832	-	5	137	456	1008	1959
	IV	1309	1277	32	342	14	333	620	-	8	70	225	372	634
	V	510	496	14	137	3	151	219	-	5	34	100	149	222
	VI	82	81	1	19	-	27	36	-	-	10	18	17	37
	Zusammen	14093	13475	618	3538	303	2926	7326	2	28	406	1521	3412	8724
6 o. mehr	I	2611	2447	164	604	104	527	1376	-	5	16	92	338	2160
	II	3856	3677	179	1037	102	773	1944	-	2	36	172	541	3105
	III	2712	2633	79	732	49	574	1357	-	3	51	191	479	1988
	IV	904	881	23	239	12	200	453	-	2	30	93	189	590
	V	343	330	13	76	7	75	185	-	-	9	26	76	232
	VI	58	58	-	13	-	24	21	-	-	2	3	15	38
	Zusammen	10484	10026	458	2701	274	2173	5336	-	12	144	577	1638	8113
Insgesamt	I	20631	18325	2306	5489	1631	4936	8575	31	309	977	2539	4589	12186
	II	31626	29375	2251	10037	1715	7642	12232	77	801	2278	4745	7272	16453
	III	19799	18927	872	5938	553	5244	8064	69	651	1973	3511	4961	8634
	IV	7019	6725	294	2076	152	2200	2591	40	320	975	1451	1690	2543
	V	2878	2792	86	816	39	1050	973	30	181	485	637	660	885
	VI	631	616	15	183	6	273	169	17	65	135	134	126	154
	Zusammen	82584	76760	5824	24539	4096	21345	32604	264	2327	6823	13017	19298	40855

3 Wohngeld insgesamt am 31.12.2002

3.3 Haushalte mit Wohngeld nach Haushaltsgröße, Mietenstufe der Gemeinde, Ausstattung und Fläche der Wohnung

Haushalte mit ... Personen	in Gemeinden mit Mieten der Stufe	Haushalte							Von den Haushalten nutzten eine Wohnfläche von ... bis ... m²					
		Insgesamt	davon in Wohnraum		davon in Wohnraum, der ... bezugsfertig geworden ist				unter 40	40 -	60 -	80 -	100 -	120 oder mehr
			mit		bis 31.12.1965		ab 01.01. 1966 bis zum 31.12. 1991	ab 01.01.1992						
			Sammel- heizung und mit Bad oder Dusche	mit son- stiger Aus- statt- ung	Sammel- heizung und mit Bad oder Dusche	mit son- stiger Aus- statt- ung								
1	I	18910	15724	3186	6298	2408	6394	3810	4658	9147	3830	938	244	93
	II	64599	57587	7012	24684	5168	24637	10110	20119	32893	9223	1733	428	203
	III	149908	133607	16301	73110	9558	50506	16734	48093	78686	19485	2881	541	222
	IV	162709	148483	14226	91418	9622	49609	12060	56224	80525	21316	3582	726	336
	V	98167	90447	7720	48124	4471	36428	9144	35558	47330	12770	2091	289	129
	VI	34518	31064	3454	15263	2021	14337	2897	15569	13765	4112	852	154	66
	Zusammen	528811	476912	51899	258897	33248	181911	54755	180221	262346	70736	12077	2382	1049
2	I	15059	13574	1485	4629	1066	5187	4177	388	4880	6941	2098	524	228
	II	45826	42703	3123	16414	2018	17977	9417	1462	19524	20101	3622	797	320
	III	92900	84992	7908	43022	3851	32606	13421	3095	40850	42372	5420	839	324
	IV	77390	72357	5033	39748	2304	26718	8620	3133	33437	34914	4837	787	282
	V	47712	44203	3509	19789	1321	19482	7120	2571	22028	20080	2589	330	114
	VI	14228	12995	1233	5307	509	6369	2043	1213	7132	4886	833	132	32
	Zusammen	293115	270824	22291	128909	11069	108339	44798	11862	127851	129294	19399	3409	1300
3	I	9418	8610	808	2851	542	3317	2708	85	1079	4287	2653	912	402
	II	27216	25569	1647	9241	987	10991	5997	352	4540	14561	5722	1448	593
	III	54274	49968	4306	22840	1715	21125	8594	756	8697	33080	9615	1640	486
	IV	47114	44236	2878	21373	1035	18586	6120	813	6825	29239	8585	1276	376
	V	27031	25253	1778	10191	586	11695	4559	681	4891	16560	4284	481	134
	VI	7192	6663	529	2602	172	3256	1162	306	1470	4056	1180	147	33
	Zusammen	172245	160299	11946	69098	5037	68970	29140	2993	27502	101783	32039	5904	2024
4	I	4765	4325	440	1377	320	1699	1369	35	223	1346	1815	853	493
	II	13843	13027	816	4683	511	5661	2988	115	935	5374	4996	1629	794
	III	27083	24759	2324	10703	882	11113	4385	322	1910	11766	10287	2035	763
	IV	24771	23279	1492	10036	487	10945	3303	293	1663	10972	9763	1587	493
	V	13788	12824	964	4411	262	6641	2474	216	1271	6633	4874	642	152
	VI	3518	3244	274	1182	80	1615	641	105	424	1598	1156	165	70
	Zusammen	87768	81458	6310	32392	2542	37674	15160	1086	6426	37689	32891	6911	2765
5	I	1946	1777	169	633	122	629	562	4	45	277	664	488	468
	II	5441	5026	415	1869	256	2109	1207	25	153	1274	2090	1186	713
	III	10976	9957	1019	4293	389	4373	1921	44	392	2985	4857	1967	731
	IV	10414	9750	664	4047	238	4776	1353	46	356	2818	5043	1621	530
	V	5668	5273	395	1651	100	2905	1012	29	289	1865	2610	724	151
	VI	1426	1320	106	450	24	665	287	30	94	468	638	138	58
	Zusammen	35871	33103	2768	12943	1129	15457	6342	178	1329	9687	15902	6124	2651
6 o. mehr	I	1214	1095	119	418	92	383	321	1	16	112	222	346	517
	II	3557	3278	279	1393	177	1257	730	4	57	387	995	1015	1099
	III	7518	6727	791	3103	278	2845	1292	21	129	987	2582	2068	1731
	IV	6859	6425	434	2638	138	3199	884	16	126	844	2526	2090	1257
	V	3367	3145	222	953	57	1760	597	15	114	572	1433	833	400
	VI	850	792	58	257	13	422	158	6	30	171	379	180	84
	Zusammen	23365	21462	1903	8762	755	9866	3982	63	472	3073	8137	6532	5088
Insgesamt	I	51312	45105	6207	16206	4550	17609	12947	5171	15390	16793	8390	3367	2201
	II	160482	147190	13292	58284	9117	62632	30449	22077	58102	50920	19158	6503	3722
	III	342659	310010	32649	157071	16673	122568	46347	52331	130664	110675	35642	9090	4257
	IV	329257	304530	24727	169260	13824	113833	32340	60525	122932	100103	34336	8087	3274
	V	195733	181145	14588	85119	6797	78911	24906	39070	75923	58480	17881	3299	1080
	VI	61732	56078	5654	25061	2819	26664	7188	17229	22915	15291	5038	916	343
	Zusammen	1141175	1044058	97117	511001	53780	422217	154177	196403	425926	352262	120445	31262	14877

3 Wohngeld insgesamt am 31.12.2002

3.3 Haushalte mit Wohngeld nach Haushaltsgröße, Mietenstufe der Gemeinde, Ausstattung und Fläche der Wohnung

Haushalte mit ... Personen	in	Haushalte						Von den Haushalten nutzten eine Wohnfläche von ... bis ... m²						
	Gemeinden mit Mieten der Stufe	Insgesamt	davon in Wohnraum		davon in Wohnraum, der ... bezugsfertig geworden ist									
			mit		bis 31.12.1965		ab 01.01. 1966 bis zum 31.12. 1991	ab 01.01.1992	unter 40	40 -	60 -	80 -	100 -	120 oder mehr
			Sammel- heizung und mit Bad oder Dusche	mit son- stiger Aus- statt- ung	Sammel- heizung und mit Bad oder Dusche	mit son- stiger Aus- statt- ung								

Besonderer Mietzuschuss Durchschnittliche tatsächliche monatliche Miete in €

1	I	218	227	176	212	168	226	247	167	221	254	270	306	322
	II	227	232	188	227	178	226	257	175	236	284	308	339	393
	III	245	247	226	242	205	248	267	194	254	310	348	360	411
	IV	268	271	237	265	219	278	288	215	277	343	398	426	493
	V	297	299	270	292	244	304	318	239	308	382	455	463	503
	VI	331	337	277	326	267	345	329	275	345	440	524	603	762
	Zusammen	264	268	231	262	211	271	280	214	272	334	382	399	459
2	I	293	298	244	282	231	297	316	188	262	303	330	341	384
	II	303	305	264	296	248	299	333	197	274	322	362	395	436
	III	323	324	309	314	275	329	350	222	295	345	397	425	478
	IV	353	354	331	342	291	367	377	236	321	377	445	479	547
	V	385	386	362	372	309	394	408	273	354	414	497	551	657
	VI	424	429	372	411	361	437	434	286	395	470	560	651	771
	Zusammen	341	343	315	332	277	350	362	239	313	363	415	438	489
3	I	349	355	289	331	269	351	382	234	274	338	376	397	413
	II	359	362	315	350	288	351	398	223	286	354	406	435	474
	III	384	384	373	369	323	390	420	243	314	383	439	475	521
	IV	420	421	403	401	347	435	449	245	341	417	483	526	586
	V	449	451	434	427	350	461	481	292	375	452	526	589	693
	VI	487	491	435	465	425	497	517	308	406	491	583	712	848
	Zusammen	402	404	378	387	322	411	431	259	330	402	456	480	514
4	I	398	405	324	380	306	402	431	249	290	356	411	432	459
	II	407	410	360	397	331	396	457	245	300	366	435	480	517
	III	435	437	422	423	362	436	477	269	334	401	471	520	571
	IV	475	477	452	452	385	492	505	281	351	440	517	578	637
	V	506	507	491	480	396	516	539	332	401	478	556	630	724
	VI	547	554	462	524	458	545	602	349	417	519	595	750	964
	Zusammen	456	458	427	438	360	464	490	289	351	425	493	529	566
5	I	447	456	357	435	342	450	480	X	321	372	431	472	502
	II	454	459	395	452	366	436	509	212	308	379	452	511	542
	III	489	491	467	478	404	488	532	310	355	418	498	555	618
	IV	533	534	509	508	431	549	566	316	375	459	547	617	662
	V	562	563	550	538	490	567	594	467	437	495	586	664	755
	VI	626	633	538	598	529	618	698	347	460	548	630	744	1351
	Zusammen	511	514	474	494	405	519	548	329	379	445	524	573	610
6 o. mehr	I	513	524	413	498	394	523	554	X	316	368	454	505	581
	II	537	543	468	541	429	520	588	X	337	396	486	546	638
	III	578	580	554	570	491	573	625	306	390	445	534	601	707
	IV	630	634	578	615	501	640	659	364	411	482	577	676	787
	V	646	648	612	638	510	643	679	371	478	524	615	715	843
	VI	670	678	554	666	568	660	709	325	453	557	625	793	938
	Zusammen	597	601	545	586	469	602	631	336	412	467	558	631	714
Insgesamt	I	296	306	227	283	214	302	335	171	239	307	367	412	475
	II	301	306	244	294	224	297	346	178	254	331	405	466	537
	III	318	320	295	306	251	327	360	197	272	359	449	520	613
	IV	341	344	302	322	253	367	386	217	294	392	495	580	670
	V	368	370	340	345	277	385	415	243	328	429	538	630	735
	VI	394	401	329	376	302	410	437	277	366	476	581	712	955
	Zusammen	334	338	294	319	250	348	373	217	290	378	468	530	603

3 Wohngeld insgesamt am 31.12.2002

3.3 Haushalte mit Wohngeld nach Haushaltsgröße, Mietenstufe der Gemeinde, Ausstattung und Fläche der Wohnung

Haushalte mit ... Personen	in Gemeinden mit Mieten der Stufe	Haushalte						Von den Haushalten nutzten eine Wohnfläche von ... bis ... m²						
		Insgesamt	davon in Wohnraum		davon in Wohnraum, der ... bezugsfertig geworden ist				unter 40	40 -	60 -	80 -	100 -	120 oder mehr
			mit		bis 31.12.1965		ab 01.01. 1966 bis zum 31.12. 1991	ab 01.01.1992						
			Sammel- heizung und mit Bad oder Dusche	mit son- stiger Aus- statt- ung	Sammel- heizung und mit Bad oder Dusche	mit son- stiger Aus- statt- ung								

Besonderer Mietzuschuss Überschreitung der Höchstbeträge für Miete

1	I	9340	7885	1455	3423	1207	3376	1334	774	4909	2726	682	180	69
	II	31120	27867	3253	14388	2609	10875	3248	3085	18901	7299	1347	333	155
	III	78526	69481	9045	44193	5765	23974	4594	9949	49508	16136	2333	421	179
	IV	89762	81671	8091	54442	5859	26131	3330	12913	54494	18356	3089	623	287
	V	55991	51627	4364	30456	2656	20120	2759	10645	32166	10980	1845	246	109
	VI	19776	18031	1745	9419	1218	8304	835	6141	9069	3599	762	142	63
	Zusammen	284515	256562	27953	156321	19314	92780	16100	43507	169047	59096	10058	1945	862
2	I	7851	7124	727	2694	573	2716	1868	33	1604	4167	1491	381	175
	II	21293	19746	1547	9249	1191	7280	3573	101	5497	12162	2674	626	233
	III	47647	43117	4530	25079	2450	15234	4884	365	14113	27956	4303	651	259
	IV	43067	40208	2859	23690	1463	14769	3145	342	12907	24801	4123	668	226
	V	25426	23458	1968	11491	789	10623	2523	413	8575	13849	2218	276	95
	VI	7319	6740	579	2976	342	3274	727	226	2908	3323	720	112	30
	Zusammen	152603	140393	12210	75179	6808	53896	16720	1480	45604	86258	15529	2714	1018
3	I	4622	4244	378	1488	289	1671	1174	12	150	1815	1712	647	286
	II	12543	11745	798	5100	538	4578	2327	31	524	6353	4065	1100	470
	III	26931	24499	2432	12191	1014	10462	3264	99	1479	16321	7333	1306	393
	IV	25312	23662	1650	11783	631	10607	2291	73	1232	15692	6935	1065	315
	V	13034	12097	937	5096	298	6092	1548	81	1022	8087	3331	401	112
	VI	3470	3236	234	1295	115	1650	410	21	396	2000	903	121	29
	Zusammen	85912	79483	6429	36953	2885	35060	11014	317	4803	50268	24279	4640	1605
4	I	2210	2017	193	719	159	823	509	3	18	310	965	548	366
	II	5768	5384	384	2377	277	2027	1087	8	78	1086	2757	1217	622
	III	11947	10820	1127	5396	484	4606	1461	37	254	3103	6326	1605	622
	IV	11855	11123	732	4981	270	5570	1034	23	193	3364	6586	1278	411
	V	5649	5225	424	2000	111	2888	650	28	159	1859	2937	537	129
	VI	1458	1369	89	530	42	704	182	16	71	561	623	126	61
	Zusammen	38887	35938	2949	16003	1343	16618	4923	115	773	10283	20194	5311	2211
5	I	843	772	71	324	60	289	170	-	10	36	221	263	313
	II	2060	1892	168	947	120	615	378	-	10	133	685	725	507
	III	4342	3913	429	2065	198	1535	544	4	49	400	1982	1333	574
	IV	4647	4334	313	1968	124	2151	404	4	45	478	2442	1250	428
	V	1930	1792	138	652	48	993	237	3	28	266	1001	514	118
	VI	576	543	33	205	12	275	84	3	13	140	276	93	51
	Zusammen	14398	13246	1152	6161	562	5858	1817	14	155	1453	6607	4178	1991
6 o. mehr	I	513	462	51	208	43	173	89	-	1	8	42	152	310
	II	1358	1257	101	698	75	382	203	-	10	28	210	423	687
	III	2832	2548	284	1422	136	918	356	1	15	104	621	936	1155
	IV	2789	2646	143	1260	65	1248	216	2	14	89	643	1152	889
	V	1059	999	60	392	22	522	123	-	10	63	327	381	278
	VI	367	351	16	136	9	179	43	1	4	49	142	113	58
	Zusammen	8918	8263	655	4116	350	3422	1030	4	54	341	1985	3157	3377
Insgesamt	I	25379	22504	2875	8856	2331	9048	5144	822	6692	9062	5113	2171	1519
	II	74142	67891	6251	32759	4810	25757	10816	3225	25020	27061	11738	4424	2674
	III	172225	154378	17847	90346	10047	56729	15103	10455	65418	64020	22898	6252	3182
	IV	177432	163644	13788	98124	8412	60476	10420	13357	68885	62780	23818	6036	2556
	V	103089	95198	7891	50087	3924	41238	7840	11170	41960	35104	11659	2355	841
	VI	32966	30270	2696	14561	1738	14386	2281	6408	12461	9672	3426	707	292
	Zusammen	585233	533885	51348	294733	31262	207634	51604	45437	220436	207699	78652	21945	11064

3 Wohngeld insgesamt am 31.12.2002
3.4 Haushalte mit Wohngeld nach Mietenstufe der Gemeinde, Haushaltsgröße,
Bezugsfertigkeit, Ausstattung und Fläche der Wohnung

Mietenstufe	Wohnfläche von ... m²	Haushalte			davon in Wohnraum, der ... bezugsfertig geworden ist					
		Insgesamt	davon in Wohnraum mit		bis 31.12.1965		1.1.1966 bis 31.12.1991		1.1.1992 oder später	
Haushalte mit ... Personen			Sammel- heizung und mit Bad o. Dusche	sonstiger Aus- stattung	mit		mit		mit	
					Sammel- heizung und mit Bad o. Dusche	sonstiger Aus- stattung	Sammel- heizung und mit Bad o. Dusche	sonstiger Aus- stattung	Sammel- heizung und mit Bad o. Dusche	sonstiger Aus- stattung

Allgemeines Wohngeld Mietzuschuss Anzahl										
Insgesamt	unter 40	383277	347032	36245	116313	21202	153666	10477	77053	4566
	40 b. u. 60	623531	576362	47169	265788	38489	219762	6319	90812	2361
	60 b. u. 80	488261	458597	29664	181334	21837	190719	5568	86544	2259
	80 b. u. 100	215736	204134	11602	66070	7452	88552	2841	49512	1309
	100 b. u. 120	69805	65750	4055	24198	2748	22593	844	18959	463
	120 oder mehr	39184	36700	2484	15818	1656	11363	527	9519	301
	Zusammen	1819794	1688575	131219	669521	93384	686655	26576	332399	11259
nach der Mietenstufe der Gemeinde										
I	unter 40	29183	23526	5657	4335	2113	10370	2430	8821	1114
	40 b. u. 60	33841	29241	4600	9781	3055	12179	1002	7281	543
	60 b. u. 80	32173	28188	3985	9100	2461	10975	991	8113	533
	80 b. u. 100	19589	17290	2299	5098	1268	6004	648	6188	383
	100 b. u. 120	9835	8792	1043	2539	617	3130	277	3123	149
	120 oder mehr	7644	6818	826	2565	526	2361	181	1892	119
	Zusammen	132265	113855	18410	33418	10040	45019	5529	35418	2841
II	unter 40	95313	87096	8217	22683	4823	40872	2391	23541	1003
	40 b. u. 60	150994	140047	10947	50631	8534	63623	1862	25793	551
	60 b. u. 80	109785	102593	7192	35895	5168	44413	1521	22285	503
	80 b. u. 100	48667	45588	3079	15461	2061	16638	705	13489	313
	100 b. u. 120	19711	18532	1179	6652	806	5834	238	6046	135
	120 oder mehr	12647	11885	762	5063	509	3546	161	3276	92
	Zusammen	437117	405741	31376	136385	21901	174926	6878	94430	2597
III	unter 40	128695	118591	10104	38843	6142	52100	2629	27648	1333
	40 b. u. 60	224417	209952	14465	97696	12009	76762	1791	35494	665
	60 b. u. 80	170955	161944	9011	64944	6737	66688	1575	30312	699
	80 b. u. 100	71871	68697	3174	23171	2029	29303	787	16223	358
	100 b. u. 120	22092	21092	1000	8286	685	6773	200	6033	115
	120 oder mehr	11249	10715	534	4867	360	3060	118	2788	56
	Zusammen	629279	590991	38288	237807	27962	234686	7100	118498	3226
IV	unter 40	76169	69259	6910	28823	4489	30603	1800	9833	621
	40 b. u. 60	132057	120495	11562	66790	9916	41134	1203	12571	443
	60 b. u. 80	105812	99219	6593	43125	5153	41837	1065	14257	375
	80 b. u. 100	45468	43312	2156	14358	1471	21411	498	7543	187
	100 b. u. 120	11974	11352	622	4585	499	4283	82	2484	41
	120 oder mehr	5390	5138	252	2421	192	1608	44	1109	16
	Zusammen	376870	348775	28095	160102	21720	140876	4692	47797	1683
V	unter 40	42327	38088	4239	17239	2901	15159	993	5690	345
	40 b. u. 60	65960	61321	4639	33228	4159	20322	358	7771	122
	60 b. u. 80	56363	53997	2366	22913	1912	21695	327	9389	127
	80 b. u. 100	24502	23769	733	6355	515	12504	164	4910	54
	100 b. u. 120	5156	4977	179	1714	118	2219	41	1044	20
	120 oder mehr	1918	1825	93	784	58	647	19	394	16
	Zusammen	196226	183977	12249	82233	9663	72546	1902	29198	684
VI	unter 40	11590	10472	1118	4390	734	4562	234	1520	150
	40 b. u. 60	16262	15306	956	7662	816	5742	103	1902	37
	60 b. u. 80	13173	12656	517	5357	406	5111	89	2188	22
	80 b. u. 100	5639	5478	161	1627	108	2692	39	1159	14
	100 b. u. 120	1037	1005	32	422	23	354	6	229	3
	120 oder mehr	336	319	17	118	11	141	4	60	2
	Zusammen	48037	45236	2801	19576	2098	18602	475	7058	228
nach der Haushaltgröße										
1	Zusammen	941244	858149	83095	355301	59409	345828	17049	157020	6637
2	Zusammen	326576	307557	19019	125941	14121	123616	3411	58000	1487
3	Zusammen	215618	204488	11130	76295	7681	84686	2263	43507	1186
4	Zusammen	189983	180699	9284	62138	6150	76699	2067	41862	1067
5	Zusammen	90443	85415	5028	30027	3375	35001	1100	20387	553
6 oder mehr	Zusammen	55930	52267	3663	19819	2648	20825	686	11623	329

3 Wohngeld insgesamt am 31.12.2002
3.4 Haushalte mit Wohngeld nach Mietenstufe der Gemeinde, Haushaltsgröße,
Bezugsfertigkeit, Ausstattung und Fläche der Wohnung

Mietenstufe	Wohnfläche von ... m²	Haushalte			davon in Wohnraum, der ... bezugsfertig geworden ist					
		Insgesamt	davon in Wohnraum mit		bis 31.12.1965		1.1.1966 bis 31.12.1991		1.1.1992 oder später	
Haushalte mit ... Personen			Sammel- heizung und mit Bad o. Dusche	sonstiger Aus- stattung	mit		mit		mit	
					Sammel- heizung und mit Bad o. Dusche	sonstiger Aus- stattung	Sammel- heizung und mit Bad o. Dusche	sonstiger Aus- stattung	Sammel- heizung und mit Bad o. Dusche	sonstiger Aus- stattung

Allgemeines Wohngeld
Mietzuschuss
Durchschnittliche monatliche Miete je m² Wohnfläche in €

Insgesamt	unter 40	7,91	7,92	7,82	7,01	6,28	7,57	9,71	10,32	12,07
	40 b. u. 60	5,56	5,63	4,64	5,58	4,48	5,51	5,05	6,04	6,12
	60 b. u. 80	5,39	5,45	4,45	5,30	4,23	5,41	4,78	5,82	5,74
	80 b. u. 100	5,31	5,36	4,28	5,03	3,89	5,45	4,80	5,66	5,36
	100 b. u. 120	4,94	5,00	3,97	4,69	3,64	5,06	4,45	5,31	5,05
	120 oder mehr	4,36	4,42	3,58	4,17	3,23	4,47	4,12	4,78	4,59
	Zusammen	5,59	5,64	4,86	5,40	4,43	5,62	5,67	6,15	6,72
nach der Mietenstufe der Gemeinde										
I	unter 40	8,24	8,22	8,30	6,12	5,99	7,56	9,32	10,27	11,05
	40 b. u. 60	4,71	4,84	3,92	4,63	3,62	4,77	4,10	5,24	5,21
	60 b. u. 80	4,45	4,56	3,70	4,31	3,43	4,49	3,79	4,92	4,72
	80 b. u. 100	4,24	4,33	3,55	4,00	3,17	4,21	3,75	4,73	4,49
	100 b. u. 120	4,03	4,11	3,33	3,82	3,03	3,98	3,55	4,48	4,22
	120 oder mehr	3,59	3,65	3,06	3,38	2,73	3,66	3,48	4,01	3,94
	Zusammen	4,63	4,69	4,19	4,21	3,53	4,63	4,84	5,26	5,68
II	unter 40	7,34	7,38	6,87	6,38	5,33	6,68	8,59	9,85	11,63
	40 b. u. 60	5,05	5,12	4,03	5,07	3,84	4,97	4,39	5,62	5,74
	60 b. u. 80	4,87	4,94	3,88	4,79	3,65	4,84	4,13	5,37	5,48
	80 b. u. 100	4,75	4,81	3,84	4,52	3,50	4,74	4,29	5,22	5,10
	100 b. u. 120	4,56	4,61	3,68	4,30	3,35	4,52	4,11	5,04	4,86
	120 oder mehr	4,10	4,15	3,46	3,88	3,14	4,15	3,85	4,55	4,54
	Zusammen	5,08	5,14	4,25	4,84	3,82	5,03	4,91	5,76	6,30
III	unter 40	7,48	7,47	7,58	6,62	5,98	7,11	9,93	9,57	11,95
	40 b. u. 60	5,46	5,52	4,58	5,43	4,39	5,41	5,25	5,99	6,24
	60 b. u. 80	5,30	5,35	4,53	5,19	4,24	5,29	5,09	5,78	5,98
	80 b. u. 100	5,31	5,34	4,49	5,06	3,99	5,36	5,17	5,72	5,81
	100 b. u. 120	5,09	5,12	4,34	4,83	3,87	5,16	5,21	5,49	5,67
	120 oder mehr	4,66	4,69	4,03	4,43	3,61	4,72	4,64	5,12	5,43
	Zusammen	5,53	5,56	4,90	5,32	4,42	5,51	5,92	6,15	7,06
IV	unter 40	8,07	8,10	7,69	7,09	6,43	8,09	10,08	11,92	11,83
	40 b. u. 60	5,87	5,94	5,07	5,75	4,87	6,04	5,99	6,64	6,98
	60 b. u. 80	5,67	5,71	4,94	5,48	4,68	5,77	5,60	6,24	6,55
	80 b. u. 100	5,66	5,70	4,83	5,27	4,36	5,83	5,72	6,14	6,21
	100 b. u. 120	5,40	5,45	4,55	4,94	4,19	5,70	5,91	5,94	6,23
	120 oder mehr	4,98	5,02	4,14	4,68	3,73	5,24	5,41	5,44	5,43
	Zusammen	5,92	5,97	5,29	5,65	4,88	6,07	6,55	6,69	7,44
V	unter 40	9,43	9,42	9,57	8,24	8,27	9,78	11,82	12,62	16,29
	40 b. u. 60	6,52	6,58	5,67	6,44	5,55	6,62	6,48	7,10	7,61
	60 b. u. 80	6,30	6,33	5,50	6,15	5,30	6,30	6,08	6,83	6,95
	80 b. u. 100	6,29	6,32	5,54	6,04	5,20	6,29	6,22	6,74	6,72
	100 b. u. 120	6,11	6,14	5,29	5,82	4,94	6,20	5,86	6,53	6,22
	120 oder mehr	5,55	5,58	4,98	5,22	4,43	5,77	6,03	6,01	5,68
	Zusammen	6,66	6,68	6,25	6,44	5,82	6,68	7,65	7,28	8,95
VI	unter 40	10,23	10,27	9,77	9,05	7,94	10,49	12,20	13,70	17,00
	40 b. u. 60	7,04	7,10	5,99	6,98	5,75	7,13	7,22	7,54	8,12
	60 b. u. 80	6,83	6,86	5,94	6,73	5,66	6,89	6,60	7,14	8,12
	80 b. u. 100	6,68	6,71	5,61	6,50	5,21	6,73	6,08	6,96	7,29
	100 b. u. 120	6,53	6,56	5,66	6,32	5,52	6,67	5,81	6,82	X
	120 oder mehr	5,95	6,03	4,45	5,69	3,97	6,15	X	6,41	X
	Zusammen	7,25	7,28	6,69	7,04	6,06	7,33	7,97	7,75	11,14
nach der Haushaltsgröße										
1	Zusammen	5,88	5,95	5,07	5,55	4,47	5,91	6,45	7,10	8,48
2	Zusammen	5,32	5,37	4,48	5,30	4,28	5,31	4,77	5,67	5,66
3	Zusammen	5,39	5,44	4,60	5,32	4,33	5,40	4,95	5,69	5,56
4	Zusammen	5,48	5,52	4,80	5,33	4,50	5,53	5,15	5,75	5,68
5	Zusammen	5,47	5,50	4,79	5,26	4,52	5,58	5,15	5,73	5,58
6 oder mehr	Zusammen	5,45	5,50	4,78	5,21	4,53	5,63	5,24	5,75	5,67

3 Wohngeld insgesamt am 31.12.2002
3.4 Haushalte mit Wohngeld nach Mietenstufe der Gemeinde, Haushaltsgröße,
Bezugsfertigkeit, Ausstattung und Fläche der Wohnung

Mietenstufe	Wohnfläche von ... m²	Haushalte			davon in Wohnraum, der ... bezugsfertig geworden ist					
		Insgesamt	davon in Wohnraum mit		bis 31.12.1965		1.1.1966 bis 31.12.1991		1.1.1992 oder später	
Haushalte mit ... Personen			Sammel- heizung und mit Bad o. Dusche	sonstiger Aus- stattung	mit		mit		mit	
					Sammel- heizung und mit Bad o. Dusche	sonstiger Aus- stattung	Sammel- heizung und mit Bad o. Dusche	sonstiger Aus- stattung	Sammel- heizung und mit Bad o. Dusche	sonstiger Aus- stattung

Allgemeines Wohngeld Lastenzuschuss Anzahl										
Insgesamt	unter 40	1035	908	127	348	93	357	24	203	10
	40 b. u. 60	6490	5520	970	2323	795	1714	131	1483	44
	60 b. u. 80	16211	13938	2273	6796	1845	4355	329	2787	99
	80 b. u. 100	25681	22708	2973	9872	2238	7284	523	5552	212
	100 b. u. 120	31995	29406	2589	9874	1773	8433	452	11099	364
	120 oder mehr	58798	55294	3504	16587	2114	14120	723	24587	667
	Zusammen	140210	127774	12436	45800	8858	36263	2182	45711	1396
nach der Mietenstufe der Gemeinde										
I	unter 40	145	110	35	59	29	26	4	25	2
	40 b. u. 60	1039	764	275	369	237	163	24	232	14
	60 b. u. 80	2849	2103	746	1057	612	564	99	482	35
	80 b. u. 100	5415	4339	1076	1939	822	1218	173	1182	81
	100 b. u. 120	7448	6462	986	2233	656	1877	183	2352	147
	120 oder mehr	16552	15056	1496	4304	908	3951	308	6801	280
	Zusammen	33448	28834	4614	9961	3264	7799	791	11074	559
II	unter 40	333	283	50	104	38	93	8	86	4
	40 b. u. 60	2395	2004	391	820	322	568	55	616	14
	60 b. u. 80	5629	4771	858	2356	730	1317	95	1098	33
	80 b. u. 100	9571	8388	1183	3871	919	2414	208	2103	56
	100 b. u. 120	12485	11402	1083	4135	808	3187	170	4080	105
	120 oder mehr	23918	22535	1383	7469	897	5783	277	9283	209
	Zusammen	54331	49383	4948	18755	3714	13362	813	17266	421
III	unter 40	264	242	22	88	15	87	5	67	2
	40 b. u. 60	1699	1518	181	578	136	494	33	446	12
	60 b. u. 80	4409	3958	451	1904	447	1237	79	817	25
	80 b. u. 100	6575	6095	480	2591	347	2050	87	1454	46
	100 b. u. 120	8058	7682	376	2424	246	2092	63	3166	67
	120 oder mehr	12877	12410	467	3544	249	2956	101	5910	117
	Zusammen	33882	31905	1977	11129	1340	8916	368	11860	269
IV	unter 40	151	137	14	52	8	73	5	12	1
	40 b. u. 60	825	731	94	343	75	262	16	126	3
	60 b. u. 80	2022	1852	170	953	118	668	47	231	5
	80 b. u. 100	2725	2539	186	1012	122	949	42	578	22
	100 b. u. 120	2742	2629	113	745	55	838	28	1046	30
	120 oder mehr	3860	3745	115	946	46	978	28	1821	41
	Zusammen	12325	11633	692	4051	424	3768	166	3814	102
V	unter 40	92	89	3	29	2	51	-	9	1
	40 b. u. 60	389	364	25	158	22	161	2	45	1
	60 b. u. 80	1029	989	40	416	34	453	5	120	1
	80 b. u. 100	1137	1098	39	390	23	524	10	184	6
	100 b. u. 120	1048	1025	23	284	5	348	5	393	13
	120 oder mehr	1344	1308	36	273	11	360	7	675	18
	Zusammen	5039	4873	166	1550	97	1897	29	1426	40
VI	unter 40	50	47	3	16	1	27	2	4	-
	40 b. u. 60	143	139	4	55	3	66	1	18	-
	60 b. u. 80	273	265	8	110	4	116	4	39	-
	80 b. u. 100	258	249	9	69	5	129	3	51	1
	100 b. u. 120	214	206	8	53	3	91	3	62	2
	120 oder mehr	247	240	7	51	3	92	2	97	2
	Zusammen	1185	1146	39	354	19	521	15	271	5
nach der Haushaltsgröße										
1	Zusammen	30332	24561	5771	13085	4819	8526	823	2950	129
2	Zusammen	19413	17584	1829	7142	1328	6503	386	3939	115
3	Zusammen	18136	16953	1183	5926	730	5187	293	5840	160
4	Zusammen	32741	31134	1607	9124	862	7543	308	14467	437
5	Zusammen	21452	20373	1079	5707	546	4636	220	10030	313
6 oder mehr	Zusammen	18136	17169	967	4816	573	3868	152	8485	242

3 Wohngeld insgesamt am 31.12.2002
3.4 Haushalte mit Wohngeld nach Mietenstufe der Gemeinde, Haushaltsgröße,
Bezugsfertigkeit, Ausstattung und Fläche der Wohnung

Mietenstufe	Wohnfläche von ... m²	Haushalte			davon in Wohnraum, der ... bezugsfertig geworden ist					
		Insgesamt	davon in Wohnraum mit		bis 31.12.1965		1.1.1966 bis 31.12.1991		1.1.1992 oder später	
Haushalte mit ... Personen			Sammel- heizung und mit Bad o. Dusche	sonstiger Aus- stattung	mit		mit		mit	
					Sammel- heizung und mit Bad o. Dusche	sonstiger Aus- stattung	Sammel- heizung und mit Bad o. Dusche	sonstiger Aus- stattung	Sammel- heizung und mit Bad o. Dusche	sonstiger Aus- stattung

Allgemeines Wohngeld
Lastenzuschuss
Durchschnittliche monatliche Belastung je m² Wohnfläche in €

Insgesamt	unter 40	6,56	6,85	4,53	6,26	3,92	6,75	5,24	8,03	8,74
	40 b. u. 60	5,11	5,45	3,18	4,84	2,94	5,38	3,79	6,47	5,78
	60 b. u. 80	4,67	4,95	2,96	4,44	2,76	4,97	3,43	6,15	5,06
	80 b. u. 100	4,51	4,72	2,94	4,01	2,57	4,60	3,30	6,11	6,02
	100 b. u. 120	4,58	4,71	3,09	3,78	2,55	4,28	3,15	5,86	5,62
	120 oder mehr	4,04	4,11	2,93	3,33	2,42	3,62	2,92	4,93	4,53
	Zusammen	4,30	4,41	2,99	3,69	2,56	4,07	3,13	5,30	5,00
nach der Mietenstufe der Gemeinde										
I	unter 40	5,75	6,26	4,13	5,88	3,67	6,28	X	7,14	X
	40 b. u. 60	4,26	4,72	2,96	4,09	2,62	4,66	4,34	5,78	6,36
	60 b. u. 80	3,69	4,08	2,59	3,48	2,44	4,03	2,81	5,45	4,50
	80 b. u. 100	3,80	4,06	2,74	3,32	2,41	3,89	2,98	5,45	5,52
	100 b. u. 120	4,09	4,25	2,98	3,29	2,42	3,80	2,99	5,53	5,41
	120 oder mehr	3,75	3,84	2,82	3,07	2,40	3,29	2,74	4,67	4,25
	Zusammen	3,83	3,97	2,82	3,20	2,42	3,51	2,87	4,91	4,69
II	unter 40	6,46	6,81	4,47	5,81	4,24	6,36	4,49	8,53	X
	40 b. u. 60	4,88	5,24	3,05	4,58	2,89	5,14	3,59	6,23	4,56
	60 b. u. 80	4,29	4,57	2,76	3,97	2,61	4,61	3,12	5,80	4,93
	80 b. u. 100	4,20	4,41	2,73	3,76	2,50	4,14	3,08	5,88	5,15
	100 b. u. 120	4,28	4,42	2,79	3,60	2,47	3,87	2,78	5,67	5,20
	120 oder mehr	3,87	3,93	2,80	3,22	2,35	3,44	2,95	4,83	4,54
	Zusammen	4,05	4,16	2,79	3,48	2,48	3,74	2,98	5,16	4,78
III	unter 40	6,89	7,13	4,39	6,22	3,64	7,57	5,24	7,73	X
	40 b. u. 60	5,37	5,61	3,31	5,05	3,05	5,38	3,48	6,61	5,82
	60 b. u. 80	5,00	5,19	3,33	4,77	3,10	5,02	3,59	6,41	5,61
	80 b. u. 100	4,87	5,00	3,28	4,34	2,72	4,80	3,71	6,41	6,66
	100 b. u. 120	4,97	5,04	3,57	4,16	2,79	4,60	3,81	6,00	6,13
	120 oder mehr	4,36	4,40	3,28	3,62	2,58	3,96	3,08	5,09	4,98
	Zusammen	4,66	4,74	3,35	4,05	2,79	4,41	3,45	5,52	5,54
IV	unter 40	6,27	6,47	4,44	6,83	3,21	6,11	4,70	7,06	X
	40 b. u. 60	5,51	5,74	3,70	5,30	3,58	5,56	3,63	7,30	X
	60 b. u. 80	5,48	5,59	4,26	5,17	3,91	5,56	4,75	7,41	7,99
	80 b. u. 100	5,44	5,54	3,99	4,87	3,30	5,39	4,30	6,94	7,21
	100 b. u. 120	5,51	5,54	4,82	4,56	3,94	5,34	5,00	6,38	6,21
	120 oder mehr	4,83	4,86	3,73	3,94	3,16	4,50	3,60	5,55	4,39
	Zusammen	5,20	5,26	4,11	4,56	3,55	5,08	4,32	6,01	5,49
V	unter 40	6,97	6,84	X	6,38	X	6,79	-	8,81	X
	40 b. u. 60	6,21	6,33	4,47	5,78	4,18	6,28	X	8,51	X
	60 b. u. 80	5,92	5,99	4,20	5,79	4,38	5,82	3,57	7,26	X
	80 b. u. 100	5,96	5,96	5,90	5,33	4,49	5,86	5,68	7,55	11,59
	100 b. u. 120	6,03	6,04	5,86	4,85	4,18	5,83	3,23	7,06	7,52
	120 oder mehr	5,39	5,39	5,42	4,64	3,62	4,87	5,43	5,97	6,48
	Zusammen	5,77	5,78	5,33	5,16	4,24	5,59	4,84	6,51	7,42
VI	unter 40	8,01	8,13	X	8,90	X	7,45	X	X	-
	40 b. u. 60	6,74	6,75	X	6,21	X	6,36	X	9,80	-
	60 b. u. 80	6,54	6,60	4,56	6,56	X	6,18	X	7,99	-
	80 b. u. 100	6,07	6,15	3,59	5,45	2,65	5,90	X	7,71	X
	100 b. u. 120	5,99	6,06	4,33	4,95	X	5,77	X	7,43	X
	120 oder mehr	5,49	5,55	3,66	4,83	X	5,15	X	6,31	X
	Zusammen	6,02	6,08	4,16	5,62	3,23	5,77	4,85	7,07	5,12
nach der Haushaltgröße										
1	Zusammen	2,71	2,86	2,06	2,46	1,97	2,97	2,30	4,47	3,77
2	Zusammen	3,61	3,70	2,75	3,19	2,55	3,58	2,86	4,91	4,72
3	Zusammen	4,32	4,39	3,33	3,93	2,96	4,09	3,47	5,10	4,57
4	Zusammen	4,83	4,86	4,04	4,28	3,41	4,50	3,92	5,39	5,25
5	Zusammen	5,01	5,05	4,20	4,54	3,63	4,76	3,98	5,46	5,24
6 oder mehr	Zusammen	5,01	5,06	4,05	4,56	3,67	4,88	3,75	5,41	5,06

3 Wohngeld insgesamt am 31.12.2002
3.4 Haushalte mit Wohngeld nach Mietenstufe der Gemeinde, Haushaltsgröße,
Bezugsfertigkeit, Ausstattung und Fläche der Wohnung

Mietenstufe	Wohnfläche von ... m²	Haushalte			davon in Wohnraum, der ... bezugsfertig geworden ist					
		Insgesamt	davon in Wohnraum mit		bis 31.12.1965		1.1.1966 bis 31.12.1991		1.1.1992 oder später	
Haushalte mit ... Personen			Sammel- heizung und mit Bad o. Dusche	sonstiger Aus- stattung	mit		mit		mit	
					Sammel- heizung und mit Bad o. Dusche	sonstiger Aus- stattung	Sammel- heizung und mit Bad o. Dusche	sonstiger Aus- stattung	Sammel- heizung und mit Bad o. Dusche	sonstiger Aus- stattung

Besonderer Mietzuschuss Anzahl										
Insgesamt	unter 40	196403	177881	18522	91094	12115	66910	5002	19877	1405
	40 b. u. 60	425926	387472	38454	212353	24052	129646	11366	45473	3036
	60 b. u. 80	352262	325316	26946	146358	11966	128281	11454	50677	3526
	80 b. u. 100	120445	110924	9521	42218	3660	48702	4600	20004	1261
	100 b. u. 120	31262	28797	2465	12403	1263	10663	865	5731	337
	120 oder mehr	14877	13668	1209	6575	724	4392	336	2701	149
	Zusammen	1141175	1044058	97117	511001	53780	388594	33623	144463	9714
nach der Mietenstufe der Gemeinde										
I	unter 40	5171	4327	844	1705	627	1606	149	1016	68
	40 b. u. 60	15390	13140	2250	5276	1730	4739	380	3125	140
	60 b. u. 80	16793	15004	1789	5152	1266	5363	365	4489	158
	80 b. u. 100	8390	7613	777	2306	529	2825	181	2482	67
	100 b. u. 120	3367	3052	315	986	228	1191	64	875	23
	120 oder mehr	2201	1969	232	781	170	703	43	485	19
	Zusammen	51312	45105	6207	16206	4550	16427	1182	12472	475
II	unter 40	22077	19757	2320	7499	1717	9055	461	3203	142
	40 b. u. 60	58102	52671	5431	22131	3924	21587	1114	8953	393
	60 b. u. 80	50920	47385	3535	18283	2248	18902	906	10200	381
	80 b. u. 100	19158	17901	1257	6361	732	6936	374	4604	151
	100 b. u. 120	6503	6045	458	2453	294	2052	99	1540	65
	120 oder mehr	3722	3431	291	1557	202	1087	59	787	30
	Zusammen	160482	147190	13292	58284	9117	59619	3013	29287	1162
III	unter 40	52331	46798	5533	23300	3454	17638	1549	5860	530
	40 b. u. 60	130664	117645	13019	66972	7680	37285	4216	13388	1123
	60 b. u. 80	110675	100983	9692	47668	3919	38172	4381	15143	1392
	80 b. u. 100	35642	32358	3284	13249	1129	13272	1672	5837	483
	100 b. u. 120	9090	8317	773	3894	313	2782	352	1641	108
	120 oder mehr	4257	3909	348	1988	178	1138	111	783	59
	Zusammen	342659	310010	32649	157071	16673	110287	12281	42652	3695
IV	unter 40	60525	55612	4913	32101	3367	18559	1206	4952	340
	40 b. u. 60	122932	113026	9906	71221	6437	32583	2736	9222	733
	60 b. u. 80	100103	93475	6628	47138	2751	35719	3033	10618	844
	80 b. u. 100	34336	31855	2481	13621	851	14426	1337	3808	293
	100 b. u. 120	8087	7522	565	3567	296	2938	194	1017	75
	120 oder mehr	3274	3040	234	1612	122	1015	87	413	25
	Zusammen	329257	304530	24727	169260	13824	105240	8593	30030	2310
V	unter 40	39070	35941	3129	18857	1903	13603	1025	3481	201
	40 b. u. 60	75923	70240	5683	37138	3172	24675	2053	8427	458
	60 b. u. 80	58480	54373	4107	22342	1304	23776	2242	8255	561
	80 b. u. 100	17881	16559	1322	5133	288	8866	827	2560	207
	100 b. u. 120	3299	3027	272	1156	94	1352	131	519	47
	120 oder mehr	1080	1005	75	493	36	337	24	175	15
	Zusammen	195733	181145	14588	85119	6797	72609	6302	23417	1489
VI	unter 40	17229	15446	1783	7632	1047	6449	612	1365	124
	40 b. u. 60	22915	20750	2165	9615	1109	8777	867	2358	189
	60 b. u. 80	15291	14096	1195	5775	478	6349	527	1972	190
	80 b. u. 100	5038	4638	400	1548	131	2377	209	713	60
	100 b. u. 120	916	834	82	347	38	348	25	139	19
	120 oder mehr	343	314	29	144	16	112	12	58	1
	Zusammen	61732	56078	5654	25061	2819	24412	2252	6605	583
nach der Haushaltsgröße										
1	Zusammen	528811	476912	51899	258897	33248	166898	15013	51117	3638
2	Zusammen	293115	270824	22291	128909	11069	99746	8593	42169	2629
3	Zusammen	172245	160299	11946	69098	5037	63819	5151	27382	1758
4	Zusammen	87768	81458	6310	32392	2542	34827	2847	14239	921
5	Zusammen	35871	33103	2768	12943	1129	14246	1211	5914	428
6 oder mehr	Zusammen	23365	21462	1903	8762	755	9058	808	3642	340

3 Wohngeld insgesamt am 31.12.2002
3.4 Haushalte mit Wohngeld nach Mietenstufe der Gemeinde, Haushaltsgröße,
Bezugsfertigkeit, Ausstattung und Fläche der Wohnung

Mietenstufe	Wohnfläche von ... m²	Haushalte			davon in Wohnraum, der ... bezugsfertig geworden ist					
		Insgesamt	davon in Wohnraum mit		bis 31.12.1965		1.1.1966 bis 31.12.1991		1.1.1992 oder später	
Haushalte mit ... Personen			Sammel- heizung und mit Bad o. Dusche	sonstiger Aus- stattung	mit		mit		mit	
					Sammel- heizung und mit Bad o. Dusche	sonstiger Aus- stattung	Sammel- heizung und mit Bad o. Dusche	sonstiger Aus- stattung	Sammel- heizung und mit Bad o. Dusche	sonstiger Aus- stattung

Besonderer Mietzuschuss
Durchschnittliche monatliche Miete je m² Wohnfläche in €

Insgesamt	unter 40	7,22	7,33	6,23	7,18	5,66	7,38	7,21	7,84	7,67
	40 b. u. 60	5,85	5,91	5,21	5,80	4,80	5,97	5,82	6,29	6,14
	60 b. u. 80	5,57	5,61	5,16	5,45	4,51	5,68	5,61	5,87	5,80
	80 b. u. 100	5,40	5,43	5,02	5,18	4,16	5,59	5,51	5,60	5,69
	100 b. u. 120	5,01	5,05	4,52	4,82	3,89	5,22	5,15	5,23	5,24
	120 oder mehr	4,44	4,49	3,87	4,29	3,44	4,57	4,34	4,87	4,90
	Zusammen	5,72	5,77	5,19	5,64	4,67	5,84	5,71	5,97	5,93
nach der Mietenstufe der Gemeinde										
I	unter 40	5,74	5,97	4,55	5,79	4,30	5,86	5,11	6,45	5,67
	40 b. u. 60	4,79	4,94	3,90	4,70	3,74	4,91	4,29	5,37	4,81
	60 b. u. 80	4,51	4,61	3,67	4,36	3,46	4,57	4,01	4,93	4,51
	80 b. u. 100	4,22	4,30	3,37	4,04	3,16	4,24	3,69	4,62	4,24
	100 b. u. 120	3,91	3,99	3,13	3,76	3,03	3,98	3,36	4,27	3,42
	120 oder mehr	3,45	3,53	2,77	3,30	2,67	3,55	3,06	3,87	3,10
	Zusammen	4,41	4,51	3,62	4,28	3,44	4,47	3,95	4,83	4,39
II	unter 40	5,89	6,03	4,76	5,99	4,48	5,79	5,38	6,77	6,40
	40 b. u. 60	5,09	5,17	4,31	5,07	4,11	5,07	4,66	5,65	5,33
	60 b. u. 80	4,90	4,95	4,24	4,80	3,98	4,90	4,54	5,30	5,07
	80 b. u. 100	4,68	4,72	4,07	4,50	3,72	4,71	4,43	5,05	4,82
	100 b. u. 120	4,42	4,46	3,83	4,25	3,54	4,44	4,12	4,83	4,65
	120 oder mehr	3,95	4,01	3,34	3,85	3,08	3,96	3,78	4,39	4,25
	Zusammen	4,90	4,96	4,22	4,81	3,97	4,92	4,56	5,31	5,08
III	unter 40	6,54	6,60	5,96	6,51	5,45	6,51	6,65	7,27	7,29
	40 b. u. 60	5,50	5,54	5,11	5,45	4,73	5,54	5,58	5,99	5,88
	60 b. u. 80	5,30	5,31	5,13	5,17	4,59	5,34	5,41	5,68	5,72
	80 b. u. 100	5,18	5,20	5,04	4,99	4,31	5,28	5,36	5,50	5,68
	100 b. u. 120	4,91	4,92	4,70	4,74	4,14	5,01	5,03	5,22	5,24
	120 oder mehr	4,53	4,55	4,30	4,38	3,89	4,60	4,36	4,91	5,45
	Zusammen	5,40	5,43	5,14	5,31	4,68	5,45	5,48	5,77	5,82
IV	unter 40	7,10	7,17	6,21	6,96	5,69	7,30	7,20	8,13	7,93
	40 b. u. 60	5,94	5,99	5,31	5,84	4,90	6,18	6,00	6,51	6,33
	60 b. u. 80	5,76	5,79	5,34	5,59	4,67	5,93	5,77	6,18	5,89
	80 b. u. 100	5,70	5,73	5,26	5,42	4,41	5,94	5,70	6,06	5,76
	100 b. u. 120	5,46	5,51	4,86	5,16	4,18	5,83	5,65	5,81	5,48
	120 oder mehr	4,97	5,01	4,45	4,68	3,93	5,33	4,89	5,53	5,39
	Zusammen	5,90	5,95	5,37	5,77	4,85	6,10	5,89	6,35	6,08
V	unter 40	8,35	8,42	7,51	8,20	6,81	8,57	8,43	9,03	9,48
	40 b. u. 60	6,65	6,70	6,10	6,56	5,60	6,76	6,65	7,12	7,08
	60 b. u. 80	6,30	6,31	6,07	6,16	5,32	6,32	6,37	6,72	6,57
	80 b. u. 100	6,21	6,22	6,07	5,94	4,97	6,27	6,35	6,62	6,53
	100 b. u. 120	5,96	5,98	5,73	5,67	4,77	6,12	6,22	6,32	6,28
	120 oder mehr	5,44	5,48	4,90	5,08	4,57	5,68	5,05	6,23	5,47
	Zusammen	6,60	6,63	6,21	6,52	5,63	6,64	6,59	6,97	6,82
VI	unter 40	9,53	9,73	7,79	9,30	7,20	10,16	8,66	9,99	8,31
	40 b. u. 60	7,46	7,54	6,61	7,37	6,48	7,68	6,63	7,76	7,29
	60 b. u. 80	7,00	7,08	6,14	6,90	6,19	7,17	6,03	7,29	6,32
	80 b. u. 100	6,74	6,81	5,91	6,64	5,86	6,80	5,80	7,21	6,37
	100 b. u. 120	6,75	6,87	5,54	6,58	5,14	6,91	5,97	7,46	5,79
	120 oder mehr	7,03	7,15	5,79	6,30	5,26	6,58	6,33	10,37	X
	Zusammen	7,51	7,60	6,56	7,44	6,46	7,71	6,60	7,77	6,79
nach der Haushaltgröße										
1	Zusammen	5,81	5,90	5,03	5,74	4,63	6,04	5,67	6,22	6,04
2	Zusammen	5,62	5,65	5,22	5,56	4,72	5,69	5,64	5,86	5,81
3	Zusammen	5,64	5,66	5,33	5,56	4,73	5,69	5,69	5,84	5,89
4	Zusammen	5,71	5,73	5,40	5,58	4,66	5,79	5,86	5,94	5,95
5	Zusammen	5,77	5,79	5,42	5,58	4,66	5,92	5,93	5,96	5,98
6 oder mehr	Zusammen	5,85	5,89	5,46	5,65	4,67	6,08	5,97	6,00	6,00

3 Wohngeld insgesamt
3.5 Haushalte mit Wohngeld nach
Höhe der monatlichen Miete bzw. Belastung und der

Lfd. Nr.	Haushalte mit ... Personen	in Gemeinden mit Mieten der Stufe ...	Haushalte insgesamt	davon mit einer monatlichen Miete						
				unter	50	75	100	125	150	175
				50	75	100	125	150	175	200
Anzahl										
Wohngeld										
1	1	I	91508	46	570	1362	2951	5114	8598	8938
2		II	299966	158	1061	3375	8101	16073	26347	30496
3		III	480388	180	1010	3162	8411	19027	30732	42221
4		IV	368517	53	572	1634	3992	8162	16796	27413
5		V	199409	25	275	817	1757	3427	6167	9960
6		VI	60599	27	215	384	604	1129	1563	2377
7		Zusammen	1500387	489	3703	10734	25816	52932	90203	121405
8	2	I	42746	4	26	140	468	1043	1638	1969
9		II	138356	10	41	334	1234	3160	4940	5901
10		III	212932	6	53	343	1006	2464	4545	6012
11		IV	143153	3	23	148	327	747	1618	2624
12		V	79900	1	7	57	142	290	509	746
13		VI	22017	15	25	88	168	100	192	232
14		Zusammen	639104	39	175	1110	3345	7804	13442	17484
15	3	I	30593	3	5	63	170	346	611	740
16		II	88791	5	22	126	384	921	1708	2145
17		III	132553	5	14	118	266	664	1218	1972
18		IV	90732	3	5	59	101	181	414	708
19		V	50779	-	1	21	36	84	136	206
20		VI	12551	8	22	76	29	37	85	67
21		Zusammen	405999	24	69	463	986	2233	4172	5838
22	4	I	27750	-	5	14	68	125	198	315
23		II	70370	1	5	48	119	265	511	732
24		III	99905	1	6	18	99	183	382	537
25		IV	65598	-	2	11	53	64	134	215
26		V	37883	-	-	5	10	28	33	64
27		VI	8986	6	9	20	8	18	19	27
28		Zusammen	310492	8	27	116	357	683	1277	1890
29	5	I	14562	-	-	9	10	41	58	132
30		II	32284	1	7	6	34	80	156	190
31		III	47878	1	1	12	27	41	88	132
32		IV	30689	-	-	3	20	22	45	43
33		V	18106	-	-	1	1	8	16	18
34		VI	4247	-	7	-	2	6	5	4
35		Zusammen	147766	2	15	31	94	198	368	519
36	6 o. mehr	I	9866	3	1	10	11	17	30	52
37		II	22163	1	3	8	15	35	72	110
38		III	32164	-	-	8	17	44	54	82
39		IV	19763	-	1	5	6	8	14	28
40		V	10921	-	-	-	6	3	4	10
41		VI	2554	-	5	-	-	2	4	7
42		Zusammen	97431	4	10	31	55	109	178	289
43	Insgesamt	I	217025	56	607	1598	3678	6686	11133	12146
44		II	651930	176	1139	3897	9887	20534	33734	39574
45		III	1005820	193	1084	3661	9826	22423	37019	50956
46		IV	718452	59	603	1860	4499	9184	19021	31031
47		V	396998	26	283	901	1952	3840	6865	11004
48		VI	110954	56	283	568	811	1292	1868	2714
49		Zusammen	3101179	566	3999	12485	30653	63959	109640	147425

am 31.12.2002
Haushaltsgröße, Mietenstufe der Gemeinde,
durchschnittlichen monatlichen Miete bzw. Belastung

bzw. Belastung von ... bis unter ... €								durchschnittliche Miete / Belastung		Lfd. Nr.
200 – 225	225 – 250	250 – 300	300 – 350	350 – 400	400 – 450	450 – 500	500 oder mehr	vor	nach	
								Gewährung des Wohngeldes		
Anzahl								€		

insgesamt

20251	10547	22684	6318	2334	853	402	540	228	155	1
41657	54775	76000	26271	9525	3258	1315	1554	236	160	2
56224	92721	118008	72284	23089	7799	2923	2597	251	165	3
37631	50667	110233	65990	26534	10813	4173	3854	270	170	4
14171	18297	57640	41982	24551	10849	4825	4666	296	183	5
3342	4444	12481	12566	9116	5181	3027	4143	326	202	6
173276	231451	397046	225411	95149	38753	16665	17354	260	168	7
2850	3700	11437	10104	5037	2191	956	1183	298	191	8
7548	11573	34399	35521	18514	8019	3425	3737	303	190	9
8154	12316	45547	62356	38840	17173	7642	6475	323	198	10
3609	5202	20114	36686	36097	19254	8734	7967	354	210	11
1253	1894	7615	15143	20737	14587	7978	8941	387	226	12
294	477	1714	3288	4194	3545	2368	5317	423	249	13
23708	35162	120826	163098	123419	64769	31103	33620	336	204	14
1055	1290	4307	6653	6601	4010	2037	2702	359	233	15
2827	3681	12239	17984	19065	12852	6751	8081	363	230	16
2565	3240	12632	23864	30906	25780	14991	14318	386	237	17
1039	1442	5044	10447	17827	20955	15124	17383	423	253	18
308	480	1976	4366	7324	10045	10591	15205	456	269	19
63	110	463	865	1361	1926	2069	5370	492	294	20
7857	10243	36661	64179	83084	75568	51563	63059	399	245	21
417	626	2030	3611	4779	5113	3517	6932	442	304	22
1016	1446	5303	9278	12109	12723	9806	17008	436	286	23
923	1281	4760	10275	15887	20017	18027	27509	450	280	24
305	500	1824	3970	7618	11348	13008	26546	484	287	25
117	157	743	1754	3221	5268	6796	19687	513	302	26
47	52	183	328	599	955	1360	5355	550	328	27
2825	4062	14843	29216	44213	55424	52514	103037	464	289	28
168	216	703	1154	1750	2105	2229	5987	507	349	29
313	412	1435	2668	3903	4728	5127	13224	495	322	30
243	346	1420	2938	4934	7138	8427	22130	505	312	31
99	149	540	1166	2129	3634	4697	18142	537	316	32
27	47	199	489	1118	1764	2388	12030	561	329	33
10	13	63	102	214	307	484	3030	599	358	34
860	1183	4360	8517	14048	19676	23352	74543	519	322	35
90	108	344	497	803	989	1104	5807	580	357	36
145	216	629	1167	1594	2144	2523	13501	578	333	37
127	169	579	1097	1905	2804	3747	21531	585	320	38
52	72	236	416	720	1271	1846	15088	621	320	39
17	30	88	183	404	677	889	8610	636	332	40
2	4	35	40	93	149	197	2016	650	346	41
433	599	1911	3400	5519	8034	10306	66553	598	329	42
24831	16487	41505	28337	21304	15261	10245	23151	323	214	43
53506	72103	130005	92889	64710	43724	28947	57105	314	203	44
68236	110073	182946	172814	115561	80711	55757	94560	327	205	45
42735	58032	137991	118675	90925	67275	47582	88980	347	209	46
15893	20905	68261	63917	57355	43190	33467	69139	377	225	47
3758	5100	14939	17189	15577	12063	9505	25231	400	241	48
208959	282700	575647	493821	365432	262224	185503	358166	337	210	49

3 Wohngeld insgesamt
3.5 Haushalte mit Wohngeld nach
Höhe der monatlichen Miete bzw. Belastung und der

Lfd. Nr.	Haushalte mit ... Personen	in Gemeinden mit Mieten der Stufe ...	Haushalte insgesamt	davon mit einer monatlichen Miete						
				unter	50	75	100	125	150	175
				50	75	100	125	150	175	200
Anzahl										
Allgemeines										
50	1	I	72598	44	346	814	2017	3776	6561	6579
51		II	235367	146	560	1985	5503	11790	20187	22767
52		III	330480	158	490	1410	4899	12377	20261	28054
53		IV	205808	36	236	494	1500	3655	8485	14979
54		V	101242	22	68	219	639	1372	2636	4590
55		VI	26081	17	59	58	143	367	539	892
56		Zusammen	971576	423	1759	4980	14701	33337	58669	77861
57	2	I	27687	3	25	103	348	822	1256	1439
58		II	92530	8	38	251	959	2668	4136	4591
59		III	120032	4	44	185	712	1947	3634	4485
60		IV	65763	2	18	45	129	382	886	1565
61		V	32188	-	7	10	37	110	205	351
62		VI	7789	-	3	4	12	20	36	79
63		Zusammen	345989	17	135	598	2197	5949	10153	12510
64	3	I	21175	3	5	56	142	310	520	590
65		II	61575	4	21	95	331	805	1497	1848
66		III	78279	3	14	61	177	518	1030	1631
67		IV	43618	1	5	21	28	81	230	460
68		V	23748	-	1	6	9	25	47	87
69		VI	5359	-	-	-	3	3	8	13
70		Zusammen	233754	11	46	239	690	1742	3332	4629
71	4	I	22985	-	5	12	58	108	171	270
72		II	56527	1	5	43	101	232	449	638
73		III	72822	1	3	12	53	136	297	429
74		IV	40827	-	2	8	31	28	66	123
75		V	24095	-	-	-	6	10	12	27
76		VI	5468	-	-	-	1	3	4	4
77		Zusammen	222724	2	15	75	250	517	999	1491
78	5	I	12616	-	-	9	8	37	52	121
79		II	26843	1	7	6	28	69	135	169
80		III	36902	1	1	12	18	38	68	105
81		IV	20275	-	-	3	15	9	31	30
82		V	12438	-	-	1	1	7	13	16
83		VI	2821	-	-	-	-	2	2	2
84		Zusammen	111895	2	8	31	70	162	301	443
85	6 o. mehr	I	8652	3	1	10	10	15	27	48
86		II	18606	1	3	8	13	31	64	103
87		III	24646	-	-	5	16	38	37	68
88		IV	12904	-	1	3	5	7	14	18
89		V	7554	-	-	-	3	1	4	7
90		VI	1704	-	-	-	-	-	2	2
91		Zusammen	74066	4	5	26	47	92	148	246
92	Insgesamt	I	165713	53	382	1004	2583	5068	8587	9047
93		II	491448	161	634	2388	6935	15595	26468	30116
94		III	663161	167	552	1685	5875	15054	25327	34772
95		IV	389195	39	262	574	1708	4162	9712	17175
96		V	201265	22	76	236	695	1525	2917	5078
97		VI	49222	17	62	62	159	395	591	992
98		Zusammen	1960004	459	1968	5949	17955	41799	73602	97180

am 31.12.2002
Haushaltsgröße, Mietenstufe der Gemeinde,
durchschnittlichen monatlichen Miete bzw. Belastung

bzw. Belastung von ... bis unter ... €								durchschnittliche Miete / Belastung		Lfd. Nr.
200 – 225	225 – 250	250 – 300	300 – 350	350 – 400	400 – 450	450 – 500	500 oder mehr	vor	nach	
								Gewährung des Wohngeldes		
Anzahl								€		

Wohngeld										
17299	7616	19230	5014	1867	663	318	454	231	163	50
32251	44721	62256	21035	7489	2461	1014	1202	239	171	51
35515	65926	80241	55728	16555	5368	1922	1576	254	182	52
20203	28606	62896	40373	15304	5625	1941	1475	272	194	53
7448	9229	31773	20488	13956	5161	2110	1531	295	211	54
1372	1947	5824	6568	4394	1898	914	1089	319	232	55
114088	158045	262220	149206	59565	21176	8219	7327	258	185	56
1907	2378	6495	6136	3376	1610	764	1025	300	210	57
5143	7411	21254	21799	12719	5930	2611	3012	304	207	58
5216	7050	23703	30832	21729	10771	5176	4544	324	224	59
1957	2533	9355	15523	15159	9318	4585	4306	356	249	60
604	869	3223	5951	7275	5742	3572	4232	390	278	61
87	155	609	1175	1552	1351	977	1729	421	302	62
14914	20396	64639	81416	61810	34722	17685	18848	331	230	63
812	910	2954	4200	4064	2657	1601	2351	364	254	64
2245	2619	8251	12049	11758	8371	4992	6689	365	248	65
1955	2214	7620	13421	16285	13957	9020	10373	388	265	66
662	877	2601	4938	8056	9144	7031	9483	426	294	67
161	227	981	2027	3310	4375	4512	7980	463	321	68
18	33	186	351	604	772	962	2406	499	351	69
5853	6880	22593	36986	44077	39276	28118	39282	397	273	70
359	539	1684	2878	3784	3836	2857	6424	452	326	71
874	1178	4213	7281	9371	9536	7535	15070	443	307	72
735	1017	3573	7556	11398	13815	12196	21601	456	307	73
173	320	1162	2537	4809	7098	7803	16667	489	324	74
69	99	491	1135	2115	3400	4237	12494	517	343	75
6	12	74	191	358	633	857	3325	552	369	76
2216	3165	11197	21578	31835	38318	35485	75581	467	317	77
150	200	622	989	1474	1707	1769	5478	516	368	78
270	349	1200	2182	3160	3783	3981	11503	503	341	79
203	290	1168	2333	3843	5411	6138	17273	510	333	80
66	97	381	834	1504	2507	3152	11646	539	344	81
18	33	139	358	826	1275	1691	8060	560	357	82
3	4	30	58	146	217	361	1996	586	379	83
710	973	3540	6754	10953	14900	17092	55956	522	345	84
82	101	309	440	698	844	933	5131	590	376	85
127	196	553	992	1338	1772	2053	11352	586	353	86
113	150	500	911	1553	2254	2860	16141	587	345	87
40	56	168	295	545	924	1306	9522	616	352	88
12	22	66	142	295	505	667	5830	631	365	89
1	1	20	20	57	109	149	1343	641	377	90
375	526	1616	2800	4486	6408	7968	49319	598	355	91
20609	11744	31294	19657	15263	11317	8242	20863	331	232	92
40910	56474	97727	65338	45835	31853	22186	48828	318	219	93
43737	76647	116805	110781	71363	51576	37312	71508	331	228	94
23101	32489	76563	64500	45377	34616	25818	53099	351	241	95
8312	10479	36673	30101	27777	20458	16789	40127	386	266	96
1487	2152	6743	8363	7111	4980	4220	11888	407	285	97
138156	189985	365805	298740	212726	154800	114567	246313	339	234	98

3 Wohngeld insgesamt
3.5 Haushalte mit Wohngeld nach
Höhe der monatlichen Miete bzw. Belastung und der

Lfd. Nr.	Haushalte mit ... Personen	in Gemeinden mit Mieten der Stufe ...	Haushalte insgesamt	davon mit einer monatlichen Miete						
				unter	50	75	100	125	150	175
				50	75	100	125	150	175	200
Anzahl										
										Allgemeines Miet
99	1	I	65430	35	284	602	1443	2964	5538	5773
100		II	223545	137	473	1649	4710	10613	18706	21484
101		III	323558	152	445	1191	4386	11691	19456	27327
102		IV	202946	30	206	378	1279	3351	8182	14694
103		V	100054	22	57	172	542	1243	2520	4490
104		VI	25711	17	54	44	111	336	508	862
105		Zusammen	941244	393	1519	4036	12471	30198	54910	74630
106	2	I	23096	2	19	81	262	637	970	1111
107		II	84753	3	25	200	829	2405	3690	4036
108		III	115450	3	40	156	624	1792	3403	4238
109		IV	64171	-	16	39	96	333	786	1477
110		V	31522	-	5	7	19	92	175	327
111		VI	7584	-	1	4	10	14	24	68
112		Zusammen	326576	8	106	487	1840	5273	9048	11257
113	3	I	16939	-	2	25	101	229	384	436
114		II	54118	1	14	70	259	683	1291	1613
115		III	74038	3	11	49	157	461	936	1523
116		IV	42166	-	4	21	25	67	206	432
117		V	23146	-	1	6	6	20	36	75
118		VI	5211	-	-	-	1	1	6	10
119		Zusammen	215618	4	32	171	549	1461	2859	4089
120	4	I	14999	-	2	4	36	53	90	158
121		II	43626	-	3	18	59	153	302	455
122		III	65024	-	-	8	34	101	234	350
123		IV	38092	-	2	6	26	18	52	97
124		V	22989	-	-	-	5	8	7	20
125		VI	5253	-	-	-	1	1	2	4
126		Zusammen	189983	-	7	36	161	334	687	1084
127	5	I	7252	-	-	2	2	17	19	55
128		II	19105	-	3	5	14	36	70	86
129		III	31487	-	1	7	12	24	45	71
130		IV	18261	-	-	1	14	4	24	25
131		V	11659	-	-	-	-	5	9	9
132		VI	2679	-	-	-	-	-	-	1
133		Zusammen	90443	-	4	15	42	86	167	247
134	6 o. mehr	I	4549	2	-	-	3	5	10	19
135		II	11970	-	1	2	4	5	18	41
136		III	19722	-	-	-	8	16	18	36
137		IV	11234	-	-	-	2	2	5	8
138		V	6856	-	-	-	1	-	1	5
139		VI	1599	-	-	-	-	-	1	-
140		Zusammen	55930	2	1	2	18	28	53	109
141	Insgesamt	I	132265	39	307	714	1847	3905	7011	7552
142		II	437117	141	519	1944	5875	13895	24077	27715
143		III	629279	158	497	1411	5221	14085	24092	33545
144		IV	376870	30	228	445	1442	3775	9255	16733
145		V	196226	22	63	185	573	1368	2748	4926
146		VI	48037	17	55	48	123	352	541	945
147		Zusammen	1819794	407	1669	4747	15081	37380	67724	91416

am 31.12.2002

Haushaltsgröße, Mietenstufe der Gemeinde,
durchschnittlichen monatlichen Miete bzw. Belastung

bzw. Belastung von ... bis unter ... €								durchschnittliche Miete / Belastung		Lfd. Nr.
200 – 225	225 – 250	250 – 300	300 – 350	350 – 400	400 – 450	450 – 500	500 oder mehr	vor	nach	
								Gewährung des Wohngeldes		
Anzahl								€		

Wohngeld zuschuss										
16541	7053	18431	4538	1526	451	151	100	230	162	99
31056	43830	60869	20093	6798	1983	662	482	238	170	100
34918	65401	79448	55157	16137	5082	1709	1058	254	181	101
19983	28420	62564	40154	15141	5491	1853	1220	272	194	102
7351	9168	31655	20391	13870	5110	2057	1406	295	212	103
1348	1926	5790	6524	4370	1875	904	1042	320	233	104
111197	155798	258757	146857	57842	19992	7336	5308	258	185	105
1545	2029	5819	5585	2942	1276	514	304	292	200	106
4628	6889	20249	20863	11925	5326	2129	1556	298	201	107
4963	6780	23184	30315	21239	10402	4864	3447	321	221	108
1890	2458	9194	15360	14995	9205	4462	3860	354	248	109
579	841	3172	5908	7206	5673	3516	4002	389	277	110
81	152	595	1160	1531	1340	964	1640	419	301	111
13686	19149	62213	79191	59838	33222	16449	14809	329	227	112
623	735	2482	3743	3658	2268	1259	994	346	234	113
1933	2310	7539	11266	10978	7656	4377	4128	352	235	114
1824	2076	7333	13067	15864	13574	8613	8547	382	258	115
624	839	2547	4841	7939	9031	6894	8696	422	289	116
142	215	958	2002	3279	4325	4465	7616	460	318	117
12	31	182	343	597	760	953	2315	496	348	118
5158	6206	21041	35262	42315	37614	26561	32296	391	265	119
221	323	1240	2342	3123	3041	2124	2242	401	267	120
610	878	3503	6402	8244	8402	6303	8294	412	270	121
614	904	3269	7149	10941	13219	11513	16688	438	287	122
149	291	1082	2438	4691	6910	7563	14767	477	310	123
57	90	471	1108	2077	3353	4155	11638	508	333	124
6	9	71	188	352	628	849	3142	544	360	125
1657	2495	9636	19627	29428	35553	32507	56771	448	294	126
70	124	416	724	1157	1308	1344	2014	441	283	127
155	236	861	1768	2695	3248	3326	6602	460	288	128
157	235	1011	2141	3567	5093	5719	13404	485	303	129
57	86	343	766	1419	2405	3034	10083	521	322	130
13	28	131	347	798	1242	1664	7413	548	343	131
3	4	27	56	141	211	355	1881	576	368	132
455	713	2789	5802	9777	13507	15442	41397	494	309	133
36	46	160	293	491	640	688	2156	499	279	134
68	108	323	740	1019	1435	1689	6517	524	283	135
58	97	363	738	1373	2035	2617	12363	552	305	136
31	38	138	254	488	865	1244	8159	593	325	137
7	16	53	126	270	479	633	5265	613	344	138
1	1	19	19	57	104	142	1255	625	361	139
201	306	1056	2170	3698	5558	7013	35715	559	309	140
19036	10310	28548	17225	12897	8984	6080	7810	296	201	141
38450	54251	93344	61132	41659	28050	18486	27579	299	202	142
42534	75493	114608	108567	69121	49405	35035	55507	321	219	143
22734	32132	75868	63813	44673	33907	25050	46785	345	236	144
8149	10358	36440	29882	27500	20182	16490	37340	381	261	145
1451	2123	6684	8290	7048	4918	4167	11275	404	282	146
132354	184667	355492	288909	202898	145446	105308	186296	327	223	147

3 Wohngeld insgesamt
3.5 Haushalte mit Wohngeld nach
Höhe der monatlichen Miete bzw. Belastung und der

Lfd. Nr.	Haushalte mit ... Personen	in Gemeinden mit Mieten der Stufe ...	Haushalte insgesamt	davon mit einer monatlichen Miete							Allgemeines Lasten
				unter	50 -	75 -	100 -	125 -	150 -	175 -	
50	75	100	125	150	175	200					
Anzahl											
148	1	I	7168	9	62	212	574	812	1023	806	
149		II	11822	9	87	336	793	1177	1481	1283	
150		III	6922	6	45	219	513	686	805	727	
151		IV	2862	6	30	116	221	304	303	285	
152		V	1188	-	11	47	97	129	116	100	
153		VI	370	-	5	14	32	31	31	30	
154		Zusammen	30332	30	240	944	2230	3139	3759	3231	
155	2	I	4591	1	6	22	86	185	286	328	
156		II	7777	5	13	51	130	263	446	555	
157		III	4582	1	4	29	88	155	231	247	
158		IV	1592	2	2	6	33	49	100	88	
159		V	666	-	2	3	18	18	30	24	
160		VI	205	-	2	-	2	6	12	11	
161	Zusammen	19413	9	29	111	357	676	1105	1253		
162	3	I	4236	3	3	31	41	81	136	154	
163		II	7457	3	7	25	72	122	206	235	
164		III	4241	-	3	12	20	57	94	108	
165		IV	1452	1	1	-	3	14	24	28	
166		V	602	-	-	-	3	5	11	12	
167		VI	148	-	-	-	2	2	2	3	
168	Zusammen	18136	7	14	68	141	281	473	540		
169	4	I	7986	-	3	8	22	55	81	112	
170		II	12901	1	2	25	42	79	147	183	
171		III	7798	1	3	4	19	35	63	79	
172		IV	2735	-	-	2	5	10	14	26	
173		V	1106	-	-	-	1	2	5	7	
174		VI	215	-	-	-	-	2	2	-	
175	Zusammen	32741	2	8	39	89	183	312	407		
176	5	I	5364	-	-	7	6	20	33	66	
177		II	7738	1	4	1	14	33	65	83	
178		III	5415	1	-	5	6	14	23	34	
179		IV	2014	-	-	2	1	5	7	5	
180		V	779	-	-	1	1	2	4	7	
181		VI	142	-	-	-	-	2	2	1	
182	Zusammen	21452	2	4	16	28	76	134	196		
183	6 o. mehr	I	4103	1	1	10	7	10	17	29	
184		II	6636	1	2	6	9	26	46	62	
185		III	4924	-	-	5	8	22	19	32	
186		IV	1670	-	1	3	3	5	9	10	
187		V	698	-	-	-	2	1	3	2	
188		VI	105	-	-	-	-	-	1	2	
189	Zusammen	18136	2	4	24	29	64	95	137		
190	Insgesamt	I	33448	14	75	290	736	1163	1576	1495	
191		II	54331	20	115	444	1060	1700	2391	2401	
192		III	33882	9	55	274	654	969	1235	1227	
193		IV	12325	9	34	129	266	387	457	442	
194		V	5039	-	13	51	122	157	169	152	
195		VI	1185	-	7	14	36	43	50	47	
196	Zusammen	140210	52	299	1202	2874	4419	5878	5764		

am 31.12.2002

Haushaltsgröße, Mietenstufe der Gemeinde,
durchschnittlichen monatlichen Miete bzw. Belastung

bzw. Belastung von ... bis unter ... €								durchschnittliche Miete / Belastung		Lfd. Nr.
200 – 225	225 – 250	250 – 300	300 – 350	350 – 400	400 – 450	450 – 500	500 oder mehr	vor	nach	
								Gewährung des Wohngeldes		
Anzahl								€		

Wohngeld zuschuss										
758	563	799	476	341	212	167	354	237	174	148
1195	891	1387	942	691	478	352	720	254	187	149
597	525	793	571	418	286	213	518	262	191	150
220	186	332	219	163	134	88	255	265	191	151
97	61	118	97	86	51	53	125	279	199	152
24	21	34	44	24	23	10	47	298	213	153
2891	2247	3463	2349	1723	1184	883	2019	254	186	154
362	349	676	551	434	334	250	721	343	258	155
515	522	1005	936	794	604	482	1456	363	273	156
253	270	519	517	490	369	312	1097	391	298	157
67	75	161	163	164	113	123	446	412	309	158
25	28	51	43	69	69	56	230	450	339	159
6	3	14	15	21	11	13	89	488	355	160
1228	1247	2426	2225	1972	1500	1236	4039	373	281	161
189	175	472	457	406	389	342	1357	434	333	162
312	309	712	783	780	715	615	2561	455	348	163
131	138	287	354	421	383	407	1826	501	386	164
38	38	54	97	117	113	137	787	559	429	165
19	12	23	25	31	50	47	364	586	447	166
6	2	4	8	7	12	9	91	597	438	167
695	674	1552	1724	1762	1662	1557	6986	475	364	168
138	216	444	536	661	795	733	4182	547	436	169
264	300	710	879	1127	1134	1232	6776	550	431	170
121	113	304	407	457	596	683	4913	601	478	171
24	29	80	99	118	188	240	1900	651	515	172
12	9	20	27	38	47	82	856	698	551	173
–	3	3	3	6	5	8	183	737	575	174
559	670	1561	1951	2407	2765	2978	18810	576	456	175
80	76	206	265	317	399	425	3464	617	482	176
115	113	339	414	465	535	655	4901	609	469	177
46	55	157	192	276	318	419	3869	658	511	178
9	11	38	68	85	102	118	1563	702	546	179
5	5	8	11	28	33	27	647	742	574	180
–	–	3	2	5	6	6	115	778	596	181
255	260	751	952	1176	1393	1650	14559	638	495	182
46	55	149	147	207	204	245	2975	690	482	183
59	88	230	252	319	337	364	4835	697	479	184
55	53	137	173	180	219	243	3778	728	508	185
9	18	30	41	57	59	62	1363	775	537	186
5	6	13	16	25	26	34	565	805	571	187
–	–	1	1	–	5	7	88	884	627	188
174	220	560	630	788	850	955	13604	716	497	189
1573	1434	2746	2432	2366	2333	2162	13053	467	356	190
2460	2223	4383	4206	4176	3803	3700	21249	472	355	191
1203	1154	2197	2214	2242	2171	2277	16001	518	393	192
367	357	695	687	704	709	768	6314	545	411	193
163	121	233	219	277	276	299	2787	575	434	194
36	29	59	73	63	62	53	613	557	414	195
5802	5318	10313	9831	9828	9354	9259	60017	493	373	196

3 Wohngeld insgesamt
3.5 Haushalte mit Wohngeld nach
Höhe der monatlichen Miete bzw. Belastung und der

Lfd. Nr.	Haushalte mit ... Personen	in Gemeinden mit Mieten der Stufe ...	Haushalte insgesamt	davon mit einer monatlichen Miete						
				unter	50	75	100	125	150	175
				50	75	100	125	150	175	200
Anzahl										
Besonderer										
197	1	I	18910	2	224	548	934	1338	2037	2359
198		II	64599	12	501	1390	2598	4283	6160	7729
199		III	149908	22	520	1752	3512	6650	10471	14167
200		IV	162709	17	336	1140	2492	4507	8311	12434
201		V	98167	3	207	598	1118	2055	3531	5370
202		VI	34518	10	156	326	461	762	1024	1485
203		Zusammen	528811	66	1944	5754	11115	19595	31534	43544
204	2	I	15059	1	1	37	120	221	382	530
205		II	45826	2	3	83	275	492	804	1310
206		III	92900	2	9	158	294	517	911	1527
207		IV	77390	1	5	103	198	365	732	1059
208		V	47712	1	-	47	105	180	304	395
209		VI	14228	15	22	84	156	80	156	153
210		Zusammen	293115	22	40	512	1148	1855	3289	4974
211	3	I	9418	-	-	7	28	36	91	150
212		II	27216	1	1	31	53	116	211	297
213		III	54274	2	-	57	89	146	188	341
214		IV	47114	2	-	38	73	100	184	248
215		V	27031	-	-	15	27	59	89	119
216		VI	7192	8	22	76	26	34	77	54
217		Zusammen	172245	13	23	224	296	491	840	1209
218	4	I	4765	-	-	2	10	17	27	45
219		II	13843	-	-	5	18	33	62	94
220		III	27083	-	3	6	46	47	85	108
221		IV	24771	-	-	3	22	36	68	92
222		V	13788	-	-	5	4	18	21	37
223		VI	3518	6	9	20	7	15	15	23
224		Zusammen	87768	6	12	41	107	166	278	399
225	5	I	1946	-	-	-	2	4	6	11
226		II	5441	-	-	-	6	11	21	21
227		III	10976	-	-	-	9	3	20	27
228		IV	10414	-	-	-	5	13	14	13
229		V	5668	-	-	-	-	1	3	2
230		VI	1426	-	7	-	2	4	3	2
231		Zusammen	35871	-	7	-	24	36	67	76
232	6 o. mehr	I	1214	-	-	-	1	2	3	4
233		II	3557	-	-	-	2	4	8	7
234		III	7518	-	-	3	1	6	17	14
235		IV	6859	-	-	2	1	1	-	10
236		V	3367	-	-	-	3	2	-	3
237		VI	850	-	5	-	-	2	2	5
238		Zusammen	23365	-	5	5	8	17	30	43
239	Insgesamt	I	51312	3	225	594	1095	1618	2546	3099
240		II	160482	15	505	1509	2952	4939	7266	9458
241		III	342659	26	532	1976	3951	7369	11692	16184
242		IV	329257	20	341	1286	2791	5022	9309	13856
243		V	195733	4	207	665	1257	2315	3948	5926
244		VI	61732	39	221	506	652	897	1277	1722
245		Zusammen	1141175	107	2031	6536	12698	22160	36038	50245

am 31.12.2002
Haushaltsgröße, Mietenstufe der Gemeinde,
durchschnittlichen monatlichen Miete bzw. Belastung

bzw. Belastung von ... bis unter ... €								durchschnittliche Miete / Belastung		Lfd. Nr.
200 – 225	225 – 250	250 – 300	300 – 350	350 – 400	400 – 450	450 – 500	500 oder mehr	vor	nach	
								Gewährung des Wohngeldes		
Anzahl								€		

Mietzuschuss

2952	2931	3454	1304	467	190	84	86	218	121	197
9406	10054	13744	5236	2036	797	301	352	227	123	198
20709	26795	37767	16556	6534	2431	1001	1021	245	127	199
17428	22061	47337	25617	11230	5188	2232	2379	268	139	200
6723	9068	25867	21494	10595	5688	2715	3135	297	154	201
1970	2497	6657	5998	4722	3283	2113	3054	331	179	202
59188	73406	134826	76205	35584	17577	8446	10027	264	139	203
943	1322	4942	3968	1661	581	192	158	293	156	204
2405	4162	13145	13722	5795	2089	814	725	303	156	205
2938	5266	21844	31524	17111	6402	2466	1931	323	164	206
1652	2669	10759	21163	20938	9936	4149	3661	353	177	207
649	1025	4392	9192	13462	8845	4406	4709	385	190	208
207	322	1105	2113	2642	2194	1391	3588	424	221	209
8794	14766	56187	81682	61609	30047	13418	14772	341	173	210
243	380	1353	2453	2537	1353	436	351	349	187	211
582	1062	3988	5935	7307	4481	1759	1392	359	188	212
610	1026	5012	10443	14621	11823	5971	3945	384	197	213
377	565	2443	5509	9771	11811	8093	7900	420	215	214
147	253	995	2339	4014	5670	6079	7225	449	223	215
45	77	277	514	757	1154	1107	2964	487	251	216
2004	3363	14068	27193	39007	36292	23445	23777	402	206	217
58	87	346	733	995	1277	660	508	398	200	218
142	268	1090	1997	2738	3187	2271	1938	407	199	219
188	264	1187	2719	4489	6202	5831	5908	435	207	220
132	180	662	1433	2809	4250	5205	9879	475	226	221
48	58	252	619	1106	1868	2559	7193	506	232	222
41	40	109	137	241	322	503	2030	547	263	223
609	897	3646	7638	12378	17106	17029	27456	456	217	224
18	16	81	165	276	398	460	509	447	232	225
43	63	235	486	743	945	1146	1721	454	230	226
40	56	252	605	1091	1727	2289	4857	489	241	227
33	52	159	332	625	1127	1545	6496	533	261	228
9	14	60	131	292	489	697	3970	562	267	229
7	9	33	44	68	90	123	1034	626	317	230
150	210	820	1763	3095	4776	6260	18587	511	252	231
8	7	35	57	105	145	171	676	513	222	232
18	20	76	175	256	372	470	2149	537	227	233
14	19	79	186	352	550	887	5390	578	236	234
12	16	68	121	175	347	540	5566	630	259	235
5	8	22	41	109	172	222	2780	646	259	236
1	3	15	20	36	40	48	673	670	282	237
58	73	295	600	1033	1626	2338	17234	597	246	238
4222	4743	10211	8680	6041	3944	2003	2288	296	157	239
12596	15629	32278	27551	18875	11871	6761	8277	301	156	240
24499	33426	66141	62033	44198	29135	18445	23052	318	161	241
19634	25543	61428	54175	45548	32659	21764	35881	341	172	242
7581	10426	31588	33816	29578	22732	16678	29012	368	183	243
2271	2948	8196	8826	8466	7083	5285	13343	394	207	244
70803	92715	209842	195081	152706	107424	70936	111853	334	169	245

Lfd. Nr.	Mieten- stufe	Bezugsfertigkeit der Wohnung	Ausstattung der Wohnung mit Sammelheizung (SH) sowie Bad/Duschraum (Bad) bzw. sonstiger Ausstattung	Haushalte insgesamt	davon mit einer monatlichen Miete bzw. Belastung je						
					unter	2,00	2,25	2,50	2,75	3,00	3,25
					2,00	- 2,25	- 2,50	- 2,75	- 3,00	- 3,25	- 3,50
Besonderer											
1	I	bis 20.6.1948	ohne SH und ohne Bad	307	44	22	34	39	31	28	16
2			ohne SH, aber mit Bad	1514	125	75	89	129	141	134	138
3			mit SH, aber ohne Bad	111	6	3	4	4	10	11	6
4			mit SH und mit Bad	4879	106	87	80	144	198	254	273
5			Zusammen	6811	281	187	207	316	380	427	433
6		21.6.1948 1)-1965	ohne SH und ohne Bad	262	27	14	12	24	23	24	22
7			ohne SH, aber mit Bad	2214	105	85	98	125	158	206	227
8			mit SH, aber ohne Bad	142	6	1	8	3	9	17	5
9			mit SH und mit Bad	11327	155	100	174	251	336	483	563
10			Zusammen	13945	293	200	292	403	526	730	817
11		1966 - 1977	ohne SH und ohne Bad	98	3	3	1	9	4	6	1
12			ohne SH, aber mit Bad	428	24	17	15	25	21	29	37
13			mit SH, aber ohne Bad	78	1	3	1	2	-	4	3
14			mit SH und mit Bad	7398	96	63	92	130	158	268	337
15			Zusammen	8002	124	86	109	166	183	307	378
16		1978 - 1991	ohne SH und ohne Bad	92	5	2	2	4	1	2	4
17			ohne SH, aber mit Bad	394	17	13	13	12	18	32	29
18			mit SH, aber ohne Bad	92	-	3	3	-	3	4	4
19			mit SH und mit Bad	9029	74	66	91	122	179	259	381
20			Zusammen	9607	96	84	109	138	201	297	418
21		1992 und später	ohne SH und ohne Bad	95	1	-	3	1	2	4	3
22			ohne SH, aber mit Bad	291	9	3	6	7	16	16	20
23			mit SH, aber ohne Bad	89	1	-	-	-	1	2	4
24			mit SH und mit Bad	12472	61	70	70	105	163	219	356
25			Zusammen	12947	72	73	79	113	182	241	383
26	II	bis 20.6.1948	ohne SH und ohne Bad	718	51	41	44	66	65	78	61
27			ohne SH, aber mit Bad	3133	117	100	100	181	198	260	261
28			mit SH, aber ohne Bad	305	10	7	4	17	18	16	13
29			mit SH und mit Bad	21890	221	149	209	293	384	497	653
30			Zusammen	26046	399	297	357	557	665	851	988
31		21.6.1948 1)-1965	ohne SH und ohne Bad	671	34	25	22	40	42	45	45
32			ohne SH, aber mit Bad	3837	80	66	89	107	134	210	270
33			mit SH, aber ohne Bad	453	12	6	4	9	16	14	27
34			mit SH und mit Bad	36394	276	179	267	379	501	678	874
35			Zusammen	41355	402	276	382	535	693	947	1216
36		1966 - 1977	ohne SH und ohne Bad	604	10	6	5	17	7	12	6
37			ohne SH, aber mit Bad	768	12	11	21	18	25	37	55
38			mit SH, aber ohne Bad	226	2	2	3	3	7	5	5
39			mit SH und mit Bad	27231	146	88	136	209	262	350	489
40			Zusammen	28829	170	107	165	247	301	404	555
41		1978 - 1991	ohne SH und ohne Bad	485	9	3	4	6	5	11	11
42			ohne SH, aber mit Bad	701	14	7	10	19	18	32	53
43			mit SH, aber ohne Bad	229	2	3	4	2	4	5	10
44			mit SH und mit Bad	32388	136	104	147	213	262	402	525
45			Zusammen	33803	161	117	165	240	289	450	599
46		1992 und später	ohne SH und ohne Bad	504	3	-	4	2	4	9	10
47			ohne SH, aber mit Bad	449	3	8	8	6	7	16	22
48			mit SH, aber ohne Bad	209	-	1	-	2	2	3	2
49			mit SH und mit Bad	29287	93	65	102	134	222	311	349
50			Zusammen	30449	99	74	114	144	235	339	383
51	III	bis 20.6.1948	ohne SH und ohne Bad	2009	42	35	59	75	98	127	120
52			ohne SH, aber mit Bad	3883	81	57	83	118	148	229	260
53			mit SH, aber ohne Bad	894	13	13	5	13	23	23	34
54			mit SH und mit Bad	54417	250	185	257	396	508	658	896
55			Zusammen	61203	386	290	404	602	777	1037	1310
56		21.6.1948 1)-1965	ohne SH und ohne Bad	2607	26	26	21	38	42	80	109
57			ohne SH, aber mit Bad	5225	44	34	58	68	84	146	220
58			mit SH, aber ohne Bad	2055	11	7	8	13	15	21	28
59			mit SH und mit Bad	102654	288	192	284	426	592	847	1110
60			Zusammen	112541	369	259	371	545	733	1094	1467
61		1966 - 1977	ohne SH und ohne Bad	5453	9	14	11	17	21	30	28
62			ohne SH, aber mit Bad	997	8	4	13	15	16	28	23
63			mit SH, aber ohne Bad	1443	4	4	6	3	8	9	8
64			mit SH und mit Bad	62374	175	110	149	247	300	374	540
65			Zusammen	70267	196	132	179	282	345	441	599
66		1978 - 1991	ohne SH und ohne Bad	2851	7	2	9	15	19	18	26
67			ohne SH, aber mit Bad	758	3	9	9	12	16	20	23
68			mit SH, aber ohne Bad	779	3	2	3	3	2	6	2
69			mit SH und mit Bad	47913	128	78	128	198	245	329	446
70			Zusammen	52301	141	91	149	228	282	373	497
71		1992 und später	ohne SH und ohne Bad	2518	5	-	3	5	12	13	15
72			ohne SH, aber mit Bad	433	5	1	5	5	7	5	6
73			mit SH, aber ohne Bad	744	-	2	-	-	3	3	1
74			mit SH und mit Bad	42652	97	57	86	135	160	218	280
75			Zusammen	46347	107	60	94	145	182	239	302

am 31.12.2002

monatlichen Miete bzw. Belastung sowie durchschnittlicher Miete je m² Wohnfläche und durchschnittlicher Wohnfläche

m ² Wohnfläche von ... bis unter ... €										durchschnittliche		Lfd. Nr.
3,50 – 3,75	3,75 – 4,00	4,00 – 4,50	4,50 – 5,00	5,00 – 5,50	5,50 – 6,00	6,00 – 6,50	6,50 – 7,00	7,00 – 7,50	7,50 oder mehr	monatliche Miete bzw. Belastung in € je m ²	Wohnfläche in m ²	

Mietzuschuss

14	14	24	14	4	7	4	3	1	8	2,95	54	1
136	122	187	87	54	37	17	8	12	23	3,31	66	2
11	8	11	8	12	7	2	2	1	5	3,79	57	3
333	385	874	771	637	287	159	68	43	180	4,16	67	4
494	529	1096	880	707	338	182	81	57	216	3,92	66	5
18	15	28	23	11	5	7	2	2	5	3,37	57	6
226	215	343	179	123	42	36	11	10	25	3,57	61	7
9	5	20	21	10	8	3	4	1	12	3,95	56	8
678	806	2078	2030	1772	935	415	180	103	268	4,34	66	9
931	1041	2469	2253	1916	990	461	197	116	310	4,20	65	10
4	8	17	17	13	4	4	–	2	2	4,05	62	11
41	29	62	47	36	22	12	3	1	7	3,72	67	12
9	4	12	11	11	5	4	1	1	6	4,36	62	13
421	510	1402	1453	1174	598	301	134	70	191	4,42	69	14
475	551	1493	1528	1234	629	321	138	74	206	4,38	69	15
6	10	10	19	13	5	4	3	1	1	4,30	60	16
39	32	53	56	38	19	12	2	3	6	3,89	66	17
7	8	8	11	14	8	8	2	3	6	4,55	60	18
453	599	1794	1777	1461	767	414	204	114	274	4,52	67	19
505	649	1865	1863	1526	799	438	211	121	287	4,49	67	20
2	6	11	19	15	12	7	1	3	5	4,81	59	21
12	16	53	48	31	26	12	7	2	7	4,12	67	22
3	5	13	17	14	14	6	3	2	4	4,90	63	23
444	578	1913	2415	2437	1617	924	414	248	438	4,83	70	24
461	605	1990	2499	2497	1669	949	425	255	454	4,82	69	25
60	44	55	38	36	26	23	9	3	18	3,53	48	26
311	293	465	307	235	119	71	45	18	52	3,78	60	27
32	27	43	32	28	14	16	4	3	21	4,20	53	28
841	1143	3195	4341	4402	2596	1260	593	320	793	4,72	62	29
1244	1507	3758	4718	4701	2755	1370	651	344	884	4,58	61	30
55	54	90	60	52	45	17	5	12	28	3,92	50	31
328	369	789	579	378	198	98	43	39	60	4,13	57	32
27	32	60	69	62	32	29	8	11	35	4,56	53	33
1194	1606	4953	6977	7528	5237	2701	1183	609	1252	4,87	61	34
1604	2061	5892	7685	8020	5512	2845	1239	671	1375	4,79	60	35
18	30	82	106	134	104	35	11	6	15	4,80	61	36
67	63	155	119	76	53	23	9	7	17	4,23	61	37
5	15	32	42	33	26	15	9	5	17	4,83	61	38
675	1027	3767	5607	6095	4113	1950	927	461	929	4,96	62	39
765	1135	4036	5874	6338	4296	2023	956	479	978	4,93	62	40
17	31	76	74	100	63	32	16	6	21	4,85	59	41
57	59	115	99	74	70	33	15	11	15	4,35	59	42
7	11	31	33	37	32	23	9	2	14	4,86	60	43
961	1814	6096	6945	6202	3769	2029	1040	540	1203	4,90	59	44
1042	1915	6318	7151	6413	3934	2117	1080	559	1253	4,88	59	45
10	16	45	96	113	75	46	34	10	27	5,17	64	46
21	15	66	59	70	57	34	18	16	23	4,89	64	47
7	5	19	40	33	28	24	15	10	18	5,26	63	48
570	785	2669	4805	6050	5170	3296	1808	1019	1839	5,31	65	49
608	821	2799	5000	6266	5330	3400	1875	1055	1907	5,30	65	50
130	145	262	272	195	157	96	57	28	111	4,37	52	51
304	319	656	542	417	268	141	88	58	114	4,27	57	52
28	41	75	119	116	114	83	47	31	116	5,09	52	53
1167	1635	5347	10373	11152	8823	5473	2797	1420	3080	5,17	59	54
1629	2140	6340	11306	11880	9362	5793	2989	1537	3421	5,09	58	55
126	141	389	392	405	304	190	95	66	157	4,89	50	56
296	380	938	896	810	526	323	183	87	132	4,67	54	57
27	52	205	299	356	372	245	143	75	178	5,42	53	58
1646	2416	9002	15102	21132	20290	13822	6513	3242	5750	5,39	57	59
2095	2989	10534	16689	22703	21492	14580	6934	3470	6217	5,34	56	60
63	77	310	663	1387	1308	765	326	157	267	5,52	62	61
53	58	145	150	125	118	85	64	34	58	4,95	59	62
27	24	83	173	277	357	196	100	49	115	5,57	63	63
734	1185	4757	9244	13564	12562	8151	4143	2177	3962	5,47	61	64
877	1344	5295	10230	15353	14345	9197	4633	2417	4402	5,47	61	65
23	47	140	254	559	756	509	197	81	189	5,63	60	66
27	42	114	103	119	84	65	40	27	45	4,91	58	67
7	21	42	64	156	184	125	48	27	84	5,67	62	68
674	1137	4861	7979	9214	8412	5756	3081	1703	3544	5,42	59	69
731	1247	5157	8400	10048	9436	6455	3366	1838	3862	5,43	59	70
22	29	95	206	451	570	449	258	131	254	5,88	62	71
13	14	33	81	62	69	49	32	18	28	5,28	61	72
6	7	13	43	130	221	118	63	38	96	5,96	60	73
445	582	2053	4654	7693	8439	6624	3930	2473	4726	5,77	62	74
486	632	2194	4984	8336	9299	7240	4283	2660	5104	5,77	62	75

Lfd. Nr.	Mieten- stufe	Bezugsfertigkeit der Wohnung	Ausstattung der Wohnung mit Sammelheizung (SH) sowie Bad/Duschraum (Bad) bzw. sonstiger Ausstattung	Haushalte insgesamt	davon mit einer monatlichen Miete bzw. Belastung je						
					unter	2,00	2,25	2,50	2,75	3,00	3,25
					2,00	- 2,25	- 2,50	- 2,75	- 3,00	- 3,25	- 3,50
Besonderer											
76	IV	bis 20.6.1948	ohne SH und ohne Bad	1481	20	16	19	24	37	72	83
77			ohne SH, aber mit Bad	4899	68	30	59	90	105	167	213
78			mit SH, aber ohne Bad	613	7	2	6	3	8	12	22
79			mit SH und mit Bad	62659	209	140	191	326	399	606	772
80			Zusammen	69652	304	188	275	443	549	857	1090
81		21.6.1948 1)-1965	ohne SH und ohne Bad	2597	24	10	19	17	28	43	52
82			ohne SH, aber mit Bad	3513	29	27	36	43	52	101	106
83			mit SH, aber ohne Bad	721	6	1	4	7	4	12	13
84			mit SH und mit Bad	106601	253	161	250	369	496	654	770
85			Zusammen	113432	312	199	309	436	580	810	941
86		1966 - 1977	ohne SH und ohne Bad	4817	13	9	8	13	19	14	25
87			ohne SH, aber mit Bad	473	4	4	-	3	6	10	11
88			mit SH, aber ohne Bad	481	6	2	2	2	2	2	8
89			mit SH und mit Bad	63083	121	60	85	184	244	309	313
90			Zusammen	68854	144	75	95	202	271	335	357
91		1978 - 1991	ohne SH und ohne Bad	2239	10	2	4	8	11	11	7
92			ohne SH, aber mit Bad	269	4	2	2	3	4	10	5
93			mit SH, aber ohne Bad	314	3	-	2	2	3	5	7
94			mit SH und mit Bad	42157	75	42	77	104	142	186	239
95			Zusammen	44979	92	46	85	117	160	212	258
96		1992 und später	ohne SH und ohne Bad	1930	8	3	-	7	11	7	11
97			ohne SH, aber mit Bad	184	3	2	3	3	-	1	2
98			mit SH, aber ohne Bad	196	1	-	-	2	1	3	1
99			mit SH und mit Bad	30030	47	40	37	75	98	151	190
100			Zusammen	32340	59	45	40	87	110	162	204
101	V	bis 20.6.1948	ohne SH und ohne Bad	781	5	1	8	10	6	15	16
102			ohne SH, aber mit Bad	860	8	3	6	9	10	10	12
103			mit SH, aber ohne Bad	171	1	-	1	5	1	-	1
104			mit SH und mit Bad	15553	49	23	29	56	74	93	115
105			Zusammen	17365	63	27	44	80	91	118	144
106		21.6.1948 1)-1965	ohne SH und ohne Bad	1965	11	9	14	23	14	67	33
107			ohne SH, aber mit Bad	2487	16	8	14	13	12	27	43
108			mit SH, aber ohne Bad	533	3	-	3	2	3	2	5
109			mit SH und mit Bad	69566	107	58	70	143	200	260	290
110			Zusammen	74551	137	75	101	181	229	356	371
111		1966 - 1977	ohne SH und ohne Bad	3989	5	3	1	5	5	19	22
112			ohne SH, aber mit Bad	348	1	-	2	3	5	6	2
113			mit SH, aber ohne Bad	277	2	1	-	1	1	6	1
114			mit SH und mit Bad	50815	45	39	56	83	93	171	188
115			Zusammen	55429	53	43	59	92	104	202	213
116		1978 - 1991	ohne SH und ohne Bad	1332	2	2	-	3	2	3	2
117			ohne SH, aber mit Bad	193	2	1	-	2	2	2	2
118			mit SH, aber ohne Bad	163	-	-	-	1	-	1	2
119			mit SH und mit Bad	21794	19	20	24	32	60	53	90
120			Zusammen	23482	23	23	24	38	64	59	96
121		1992 und später	ohne SH und ohne Bad	1266	1	-	1	-	-	-	1
122			ohne SH, aber mit Bad	104	-	-	-	-	1	1	1
123			mit SH, aber ohne Bad	119	-	1	-	1	-	1	3
124			mit SH und mit Bad	23417	24	8	19	27	47	57	58
125			Zusammen	24906	25	9	20	28	48	59	63
126	VI	bis 20.6.1948	ohne SH und ohne Bad	458	6	7	6	8	6	7	11
127			ohne SH, aber mit Bad	428	3	-	1	-	5	2	5
128			mit SH, aber ohne Bad	112	1	1	1	1	-	1	-
129			mit SH und mit Bad	5243	32	11	11	14	25	31	37
130			Zusammen	6241	42	19	19	23	36	41	53
131		21.6.1948 1)-1965	ohne SH und ohne Bad	788	5	2	5	8	7	6	10
132			ohne SH, aber mit Bad	784	1	1	2	3	4	1	5
133			mit SH, aber ohne Bad	249	3	2	1	-	-	1	-
134			mit SH und mit Bad	19818	107	35	36	44	63	50	70
135			Zusammen	21639	116	40	44	55	74	58	85
136		1966 - 1977	ohne SH und ohne Bad	1149	31	14	4	6	5	5	4
137			ohne SH, aber mit Bad	156	-	-	-	-	-	-	-
138			mit SH, aber ohne Bad	264	7	-	2	1	1	2	4
139			mit SH und mit Bad	16334	143	31	33	36	39	47	52
140			Zusammen	17903	181	45	39	43	45	54	60
141		1978 - 1991	ohne SH und ohne Bad	490	9	1	2	2	1	3	5
142			ohne SH, aber mit Bad	74	2	-	-	1	-	-	-
143			mit SH, aber ohne Bad	119	1	-	-	-	-	-	1
144			mit SH und mit Bad	8078	70	16	14	14	15	22	37
145			Zusammen	8761	82	17	16	17	16	25	43
146		1992 und später	ohne SH und ohne Bad	414	9	7	1	4	2	1	3
147			ohne SH, aber mit Bad	50	-	-	-	1	-	-	-
148			mit SH, aber ohne Bad	119	-	1	-	-	1	-	-
149			mit SH und mit Bad	6605	44	6	15	10	12	21	17
150			Zusammen	7188	53	14	16	15	15	22	20

am 31.12.2002

monatlichen Miete bzw. Belastung sowie durchschnittlicher Miete je m² Wohnfläche und durchschnittlicher Wohnfläche

m ² Wohnfläche von ... bis unter ... €										durchschnittliche		Lfd. Nr.
3,50 – 3,75	3,75 – 4,00	4,00 – 4,50	4,50 – 5,00	5,00 – 5,50	5,50 – 6,00	6,00 – 6,50	6,50 – 7,00	7,00 – 7,50	7,50 oder mehr	monatliche Miete bzw. Belastung in € je m ²	Wohnfläche in m ²	

Mietzuschuss

76	77	208	169	183	183	119	70	33	92	4,81	52	76
306	403	1026	965	617	308	194	111	68	169	4,44	54	77
30	22	67	80	78	82	53	36	32	73	5,26	51	78
935	1323	4134	6767	9781	10554	9955	6353	3829	6385	5,66	57	79
1347	1825	5435	7981	10659	11127	10321	6570	3962	6719	5,55	56	80
65	71	244	258	347	572	348	149	88	262	5,44	49	81
175	222	597	620	487	373	254	128	88	175	4,82	53	82
22	22	65	88	112	93	65	53	43	111	5,55	48	83
1078	1462	5566	10181	15921	19845	18760	12747	7121	10967	5,83	55	84
1340	1777	6472	11147	16867	20883	19427	13077	7340	11515	5,79	55	85
37	50	181	379	728	1122	942	541	299	437	5,90	63	86
16	18	58	56	64	58	64	32	25	44	5,39	59	87
4	6	31	48	66	66	67	60	40	69	5,83	58	88
369	475	1848	4101	8510	11774	12488	9347	5189	7666	6,06	60	89
426	549	2118	4584	9368	13020	13561	9980	5553	8216	6,04	60	90
28	38	69	96	287	504	475	255	167	267	6,03	60	91
10	4	38	26	33	35	27	15	10	41	5,37	58	92
6	8	8	18	34	54	47	39	30	48	5,89	57	93
300	348	1269	2409	4962	7191	8158	7038	3995	5622	6,16	60	94
344	398	1384	2549	5316	7784	8707	7347	4202	5978	6,15	60	95
17	15	35	81	253	477	413	215	132	245	6,10	62	96
3	2	15	17	20	24	26	18	18	27	5,74	60	97
3	4	6	10	22	20	32	22	17	52	6,26	54	98
198	207	732	1320	2837	5048	5745	4368	2950	5987	6,35	61	99
221	228	788	1428	3132	5569	6216	4623	3117	6311	6,33	61	100
24	18	72	99	80	102	86	56	34	149	5,59	48	101
20	23	74	116	113	172	103	48	27	106	5,40	53	102
1	3	12	14	22	17	10	4	15	64	6,28	48	103
148	169	583	855	1337	1943	2408	2016	1463	4192	6,44	54	104
193	213	741	1084	1552	2234	2607	2124	1539	4511	6,35	54	105
43	56	196	185	256	227	195	203	131	302	5,70	48	106
47	61	232	326	429	464	323	159	95	218	5,47	51	107
9	13	26	47	64	51	37	41	33	194	6,59	43	108
391	651	1869	3783	6496	8622	10885	10392	7330	18019	6,54	53	109
490	781	2323	4341	7245	9364	11440	10795	7589	18733	6,48	52	110
37	18	60	155	256	457	977	866	306	797	6,54	61	111
16	5	19	37	38	42	41	45	21	65	5,85	56	112
3	1	5	15	17	30	37	27	26	104	6,80	50	113
257	262	1149	2474	5048	6880	8415	8037	5131	12487	6,54	58	114
313	286	1233	2681	5359	7409	9470	8975	5484	13453	6,54	59	115
8	16	24	36	103	121	211	263	142	394	6,89	56	116
7	3	13	15	5	33	31	22	14	39	5,99	62	117
1	–	2	5	7	12	11	15	26	80	7,53	47	118
109	121	370	655	1225	2227	3583	3804	2661	6741	6,86	57	119
125	140	409	711	1340	2393	3836	4104	2843	7254	6,86	57	120
3	6	11	16	64	198	320	200	127	318	6,80	63	121
1	4	4	3	5	10	7	14	8	45	6,98	56	122
–	1	3	1	4	13	19	22	12	38	7,03	58	123
65	86	245	462	1191	2620	4089	3645	3209	7565	6,97	60	124
69	97	263	482	1264	2841	4435	3881	3356	7966	6,96	60	125
15	9	39	38	46	38	46	52	31	93	5,64	48	126
8	11	30	30	39	56	44	36	34	124	6,40	55	127
4	2	6	4	8	11	10	14	10	38	6,49	43	128
44	54	163	221	328	417	477	609	515	2254	7,29	52	129
71	76	238	293	421	522	577	711	590	2509	7,10	52	130
11	10	24	69	85	77	81	72	67	249	6,48	45	131
13	8	36	81	70	78	75	72	106	228	6,69	47	132
1	1	7	23	19	18	10	22	26	115	7,36	41	133
132	145	514	1004	1141	1367	1621	1942	1857	9690	7,48	50	134
157	164	581	1177	1315	1540	1787	2108	2056	10282	7,42	50	135
7	8	45	77	129	136	127	126	90	335	6,24	53	136
2	2	10	14	11	14	15	10	14	64	7,45	54	137
2	1	8	8	17	18	20	26	21	126	7,28	48	138
70	88	316	578	829	1156	1444	1605	1525	8342	7,76	53	139
81	99	379	677	986	1324	1606	1767	1650	8867	7,66	53	140
8	3	10	12	35	51	80	67	69	132	6,54	55	141
2	–	–	4	4	5	11	9	10	26	7,13	54	142
1	1	3	3	3	9	17	10	9	61	7,59	53	143
18	29	107	190	322	613	1027	1185	877	3522	7,60	56	144
29	33	120	209	364	678	1135	1271	965	3741	7,54	56	145
5	2	8	12	20	60	78	54	38	110	6,46	58	146
–	–	2	3	3	1	4	5	7	24	7,51	57	147
–	1	3	–	5	10	15	10	9	64	7,72	54	148
21	33	73	105	198	498	851	832	779	3090	7,77	57	149
26	36	86	120	226	569	948	901	833	3288	7,69	57	150

3 Wohngeld insgesamt

3.6 Haushalte mit Wohngeld nach Mietenstufe der Gemeinde, Bezugsfertigkeit und Ausstattung der Wohnung, der Höhe der

Lfd. Nr.	Mieten- stufe	Bezugsfertigkeit der Wohnung	Ausstattung der Wohnung mit Sammelheizung (SH) sowie Bad/Duschraum (Bad) bzw. sonstiger Ausstattung	Haushalte insgesamt	davon mit einer monatlichen Miete bzw. Belastung je						
					unter 2,00	2,00 – 2,25	2,25 – 2,50	2,50 – 2,75	2,75 – 3,00	3,00 – 3,25	3,25 – 3,50

Bundesgebiet insgesamt

Besonderer

151	Insgesamt	ohne SH und ohne Bad	44970	435	279	326	496	530	760	762
152		ohne SH, aber mit Bad	39847	788	568	742	1021	1213	1738	2051
153		mit SH, aber ohne Bad	12300	112	68	75	102	146	191	220
154		mit SH und mit Bad	1044058	3647	2283	3219	4899	6477	8858	11310
155		Zusammen	1141175	4982	3198	4362	6518	8366	11547	14343

Allgemeines Wohn

156	Insgesamt	ohne SH und ohne Bad	21350	1214	357	515	685	836	984	1105
157		ohne SH, aber mit Bad	88374	5157	1427	2045	2668	3309	4123	4855
158		mit SH, aber ohne Bad	33931	1561	268	307	441	572	724	918
159		mit SH und mit Bad	1816349	23878	6887	9072	11929	15043	19292	23630
160		Zusammen	1960004	31810	8939	11939	15723	19760	25123	30508

Mietzuschuss

161	Insgesamt	ohne SH und ohne Bad	19716	386	319	475	650	797	942	1062
162		ohne SH, aber mit Bad	79617	1041	1014	1651	2283	2972	3819	4586
163		mit SH, aber ohne Bad	31886	271	204	262	389	524	683	871
164		mit SH und mit Bad	1688575	3189	2686	4682	7293	10163	14136	18577
165		Zusammen	1819794	4887	4223	7070	10615	14456	19580	25096

am 31.12.2002

monatlichen Miete bzw. Belastung sowie durchschnittlicher Miete je m² Wohnfläche und durchschnittlicher Wohnfläche

m ² Wohnfläche von ... bis unter ... €										durchschnittliche		Lfd.
3,50 – 3,75	3,75 – 4,00	4,00 – 4,50	4,50 – 5,00	5,00 – 5,50	5,50 – 6,00	6,00 – 6,50	6,50 – 7,00	7,00 – 7,50	7,50 oder mehr	monatliche Miete bzw. Belastung in € je m ²	Wohnfläche in m ²	Nr.

Mietzuschuss

952	1064	2860	3935	6360	7766	6686	4206	2263	5290	5,67	57	151
2557	2792	6328	5665	4586	3381	2230	1292	888	2007	4,52	57	152
299	351	919	1346	1767	1926	1347	859	608	1964	5,61	55	153
15371	21661	73699	119578	160639	164370	143181	100935	62973	140958	5,77	59	154
19179	25868	83806	130524	173352	177443	153444	107292	66732	150219	5,72	58	155

geld insgesamt

1312	1160	2345	2186	2011	1592	1043	611	405	2989	4,57	56	156
5400	5766	11890	10132	8538	6652	4597	3104	1941	6770	4,32	63	157
1209	1427	3137	3130	2724	1962	1481	977	687	12406	5,49	45	158
32270	45195	150159	228556	300984	290697	216347	130446	76836	235128	5,48	63	159
40191	53548	167531	244004	314257	300903	223468	135138	79869	257293	5,42	63	160

insgesamt

1270	1127	2270	2106	1950	1534	992	571	371	2894	4,75	53	161
5134	5504	11479	9771	8246	6462	4437	2962	1847	6409	4,58	59	162
1156	1385	3052	3074	2677	1918	1446	957	669	12348	5,92	42	163
27052	39924	140032	218867	291946	282767	209634	124786	72348	220493	5,64	59	164
34612	47940	156833	233818	304819	292681	216509	129276	75235	242144	5,59	59	165

Lfd. Nr.	Mieten- stufe	Bezugsfertigkeit der Wohnung	Ausstattung der Wohnung mit Sammelheizung (SH) sowie Bad/Duschraum (Bad) bzw. sonstiger Ausstattung	Haushalte insgesamt	davon mit einer monatlichen Miete bzw. Belastung je						
					unter	2,00	2,25	2,50	2,75	3,00	3,25
					2,00	- 2,25	- 2,50	- 2,75	- 3,00	- 3,25	- 3,50
Lastenzuschuss											
											Zu
166	I-VI	bis 20.6.1948	ohne SH und ohne Bad	750	547	18	20	12	12	13	19
167			ohne SH, aber mit Bad	4027	2361	183	163	177	152	133	126
168			mit SH, aber ohne Bad	903	621	18	14	25	16	13	21
169			mit SH und mit Bad	25093	7073	1017	1111	1244	1219	1224	1116
170			Zusammen	30773	10602	1236	1308	1458	1399	1383	1282
171	21.6.1948 1)-1965		ohne SH und ohne Bad	361	213	5	11	12	14	13	11
172			ohne SH, aber mit Bad	1951	979	83	85	76	65	50	55
173			mit SH, aber ohne Bad	866	567	38	21	18	22	18	15
174			mit SH und mit Bad	20707	5411	809	792	677	731	812	740
175			Zusammen	23885	7170	935	909	783	832	893	821
176	1966 - 1977		ohne SH und ohne Bad	70	28	4	-	1	1	3	-
177			ohne SH, aber mit Bad	692	299	55	45	37	26	19	14
178			mit SH, aber ohne Bad	129	68	5	5	4	5	2	5
179			mit SH und mit Bad	14041	2980	723	616	530	557	503	475
180			Zusammen	14932	3375	787	666	572	589	527	494
181	1978 - 1991		ohne SH und ohne Bad	116	27	7	2	4	2	4	3
182			ohne SH, aber mit Bad	1101	388	74	79	63	60	60	44
183			mit SH, aber ohne Bad	74	24	2	4	1	2	5	4
184			mit SH und mit Bad	22222	3298	969	1050	1192	1186	1182	1105
185			Zusammen	23513	3737	1052	1135	1260	1250	1251	1156
186	1992 und später		ohne SH und ohne Bad	337	13	4	7	6	10	9	10
187			ohne SH, aber mit Bad	986	89	18	22	32	34	42	30
188			mit SH, aber ohne Bad	73	10	1	1	4	3	3	2
189			mit SH und mit Bad	45711	1927	683	821	993	1187	1435	1617
190			Zusammen	47107	2039	706	851	1035	1234	1489	1659
191	Zusammen		ohne SH und ohne Bad	1634	828	38	40	35	39	42	43
192			ohne SH, aber mit Bad	8757	4116	413	394	385	337	304	269
193			mit SH, aber ohne Bad	2045	1290	64	45	52	48	41	47
194			mit SH und mit Bad	127774	20689	4201	4390	4636	4880	5156	5053
195			Zusammen	140210	26923	4716	4869	5108	5304	5543	5412
in nicht öffentlich											
196	I-VI	bis 20.6.1948	ohne SH und ohne Bad	750	547	18	20	12	12	13	19
197			ohne SH, aber mit Bad	4027	2361	183	163	177	152	133	126
198			mit SH, aber ohne Bad	903	621	18	14	25	16	13	21
199			mit SH und mit Bad	25093	7073	1017	1111	1244	1219	1224	1116
200			Zusammen	30773	10602	1236	1308	1458	1399	1383	1282
201	21.6.1948 1)-1965		ohne SH und ohne Bad	355	209	5	11	12	14	13	11
202			ohne SH, aber mit Bad	1493	838	57	73	61	46	39	43
203			mit SH, aber ohne Bad	623	408	22	16	12	13	15	13
204			mit SH und mit Bad	19458	5121	744	734	642	704	764	700
205			Zusammen	21929	6576	828	834	727	777	831	767
206	1966 - 1977		ohne SH und ohne Bad	67	28	4	-	1	1	3	-
207			ohne SH, aber mit Bad	428	221	34	37	21	18	12	9
208			mit SH, aber ohne Bad	95	51	3	3	4	3	1	5
209			mit SH und mit Bad	12785	2789	657	555	484	498	464	432
210			Zusammen	13375	3089	698	595	510	520	480	446
211	1978 - 1991		ohne SH und ohne Bad	92	26	5	2	4	2	4	2
212			ohne SH, aber mit Bad	815	332	55	69	55	48	53	36
213			mit SH, aber ohne Bad	60	18	2	4	1	2	3	4
214			mit SH und mit Bad	20261	3197	928	1017	1151	1148	1128	1053
215			Zusammen	21228	3573	990	1092	1211	1200	1188	1095
216	1992 und später		ohne SH und ohne Bad	169	11	2	3	4	7	2	7
217			ohne SH, aber mit Bad	283	61	11	9	14	19	14	8
218			mit SH, aber ohne Bad	48	8	-	1	3	1	-	2
219			mit SH und mit Bad	36268	1704	565	683	833	977	1208	1308
220			Zusammen	36768	1784	578	696	854	1004	1224	1325
221	Zusammen		ohne SH und ohne Bad	1433	821	34	36	33	36	35	39
222			ohne SH, aber mit Bad	7046	3813	340	351	328	283	251	222
223			mit SH, aber ohne Bad	1729	1106	45	38	45	35	32	45
224			mit SH und mit Bad	113865	19884	3911	4100	4354	4546	4788	4609
225			Zusammen	124073	25624	4330	4525	4760	4900	5106	4915
in öffentlich											
226	I-VI	bis 20.6.1948	ohne SH und ohne Bad	-	-	-	-	-	-	-	-
227			ohne SH, aber mit Bad	-	-	-	-	-	-	-	-
228			mit SH, aber ohne Bad	-	-	-	-	-	-	-	-
229			mit SH und mit Bad	-	-	-	-	-	-	-	-
230			Zusammen	-	-	-	-	-	-	-	-
231	21.6.1948 1)-1965		ohne SH und ohne Bad	6	4	-	-	-	-	-	-
232			ohne SH, aber mit Bad	458	141	26	12	15	19	11	12
233			mit SH, aber ohne Bad	243	159	16	5	6	9	3	2
234			mit SH und mit Bad	1249	290	65	58	35	27	48	40
235			Zusammen	1956	594	107	75	56	55	62	54
236	1966 - 1977		ohne SH und ohne Bad	3	-	-	-	-	-	-	-
237			ohne SH, aber mit Bad	264	78	21	8	16	8	7	5
238			mit SH, aber ohne Bad	34	17	2	2	-	2	1	-
239			mit SH und mit Bad	1256	191	66	61	46	59	39	43
240			Zusammen	1557	286	89	71	62	69	47	48
241	1978 - 1991		ohne SH und ohne Bad	24	1	2	-	-	-	-	1
242			ohne SH, aber mit Bad	286	56	19	10	8	12	7	8
243			mit SH, aber ohne Bad	14	6	-	-	-	-	2	-
244			mit SH und mit Bad	1961	101	41	33	41	38	54	52
245			Zusammen	2285	164	62	43	49	50	63	61
246	1992 und später		ohne SH und ohne Bad	168	2	2	4	2	3	7	3
247			ohne SH, aber mit Bad	703	28	7	13	18	15	28	22
248			mit SH, aber ohne Bad	25	2	1	-	1	2	3	-
249			mit SH und mit Bad	9443	223	118	138	160	210	227	309
250			Zusammen	10339	255	128	155	181	230	265	334
251	Zusammen		ohne SH und ohne Bad	201	7	4	4	2	3	7	4
252			ohne SH, aber mit Bad	1711	303	73	43	57	54	53	47
253			mit SH, aber ohne Bad	316	184	19	7	7	13	9	2
254			mit SH und mit Bad	13909	805	290	290	282	334	368	444
255			Zusammen	16137	1299	386	344	348	404	437	497

am 31.12.2002

monatlichen Miete bzw. Belastung sowie durchschnittlicher Miete je m² Wohnfläche und durchschnittlicher Wohnfläche

m ² Wohnfläche von ... bis unter ... €										durchschnittliche		Lfd.
3,50 – 3,75	3,75 – 4,00	4,00 – 4,50	4,50 – 5,00	5,00 – 5,50	5,50 – 6,00	6,00 – 6,50	6,50 – 7,00	7,00 – 7,50	7,50 oder mehr	monatliche Miete bzw. Belastung in € je m ²	Wohnfläche in m ²	Nr.

zusammen

sammen

18	10	23	18	5	9	7	3	4	12	2,33	87	166
123	96	147	106	77	52	39	36	9	47	2,45	104	167
24	21	21	30	19	20	16	7	5	12	2,48	95	168
1139	1005	1797	1556	1319	1011	812	636	465	1349	3,53	113	169
1304	1132	1988	1710	1420	1092	874	682	483	1420	3,34	110	170
7	7	10	16	6	7	8	5	8	8	2,71	91	171
53	67	83	85	60	43	36	31	18	82	2,93	100	172
19	15	42	16	16	7	13	4	8	27	2,49	98	173
762	766	1455	1368	1191	1102	883	704	587	1917	3,91	107	174
841	855	1590	1485	1273	1159	940	744	621	2034	3,77	106	175
3	–	4	3	7	4	4	–	2	6	3,77	98	176
15	23	25	31	23	14	14	10	3	39	2,95	104	177
2	5	5	–	4	5	1	4	3	6	2,89	103	178
503	498	940	910	863	764	621	549	426	1583	4,10	105	179
523	526	974	944	897	787	640	563	434	1634	4,03	105	180
3	2	7	6	8	10	6	7	4	14	4,39	112	181
34	34	63	45	39	22	23	20	10	43	3,06	111	182
5	1	9	3	1	1	4	2	2	4	3,55	113	183
1065	1032	1796	1496	1373	1194	968	804	608	1904	4,06	118	184
1107	1069	1875	1550	1421	1227	1001	833	624	1965	4,01	118	185
11	14	31	37	35	28	26	25	16	55	5,32	126	186
41	42	93	94	93	59	48	45	54	150	4,94	119	187
3	–	8	7	7	11	1	3	–	9	4,38	117	188
1749	1970	4139	4359	4292	3859	3429	2967	2402	7882	5,30	123	189
1804	2026	4271	4497	4427	3957	3504	3040	2472	8096	5,30	123	190
42	33	75	80	61	58	51	40	34	95	3,43	98	191
266	262	411	361	292	190	160	142	94	361	2,99	105	192
53	42	85	56	47	44	35	20	18	58	2,63	98	193
5218	5271	10127	9689	9038	7930	6713	5660	4488	14635	4,41	116	194
5579	5608	10698	10186	9438	8222	6959	5862	4634	15149	4,30	115	195

geförderten Wohnungen

18	10	23	18	5	9	7	3	4	12	2,33	87	196
123	96	147	106	77	52	39	36	9	47	2,45	104	197
24	21	21	30	19	20	16	7	5	12	2,48	95	198
1139	1005	1797	1556	1319	1011	812	636	465	1349	3,53	113	199
1304	1132	1988	1710	1420	1092	874	682	483	1420	3,34	110	200
7	7	10	15	6	7	7	5	8	8	2,70	91	201
40	44	54	59	41	24	21	18	7	28	2,61	97	202
17	14	28	13	11	5	9	4	7	16	2,50	97	203
711	723	1353	1282	1122	1031	823	661	544	1799	3,90	107	204
775	788	1445	1369	1180	1067	860	688	566	1851	3,76	106	205
3	–	3	3	6	4	3	–	2	6	3,70	98	206
9	13	11	13	9	1	2	5	2	11	2,49	103	207
2	5	3	–	3	2	1	3	2	4	2,84	102	208
448	437	833	823	782	686	558	494	381	1464	4,09	105	209
462	455	850	839	800	693	564	502	387	1485	4,03	105	210
2	1	4	3	5	7	4	5	4	12	4,23	109	211
24	23	32	29	20	9	8	8	3	11	2,64	109	212
3	1	8	2	1	1	3	2	2	3	3,61	111	213
997	957	1623	1331	1189	1019	792	662	495	1574	3,93	118	214
1026	982	1667	1365	1215	1036	807	677	504	1600	3,88	117	215
5	6	15	16	16	10	14	11	6	34	5,34	126	216
8	12	26	24	24	14	7	7	7	18	3,76	108	217
3	–	3	7	5	6	–	3	–	6	4,39	114	218
1421	1621	3297	3432	3307	2930	2623	2285	1826	6248	5,25	122	219
1437	1639	3341	3479	3352	2960	2644	2306	1839	6306	5,24	122	220
35	24	55	55	38	37	35	24	24	72	3,10	95	221
204	188	270	231	171	100	77	74	28	115	2,56	103	222
49	41	63	52	39	34	29	19	16	41	2,61	97	223
4716	4743	8903	8424	7719	6677	5608	4738	3711	12434	4,30	115	224
5004	4996	9291	8762	7967	6848	5749	4855	3779	12662	4,18	114	225

geförderten Wohnungen

–	–	–	–	–	–	–	–	–	–	–	–	226
–	–	–	–	–	–	–	–	–	–	–	–	227
–	–	–	–	–	–	–	–	–	–	–	–	228
–	–	–	–	–	–	–	–	–	–	–	–	229
–	–	–	–	–	–	–	–	–	–	–	–	230
–	–	–	1	–	–	1	–	–	–	3,01	78	231
13	23	29	26	19	19	15	13	11	54	3,87	109	232
2	1	14	3	5	2	4	–	1	11	2,45	100	233
51	43	102	86	69	71	60	43	43	118	4,06	108	234
66	67	145	116	93	92	80	56	55	183	3,83	107	235
–	–	1	–	1	–	1	–	–	–	x	103	236
6	10	14	18	14	13	12	5	1	28	3,67	106	237
–	–	2	–	1	3	–	1	1	2	3,03	105	238
55	61	107	87	81	78	63	55	45	119	4,23	107	239
61	71	124	105	97	94	76	61	47	149	4,11	107	240
1	1	3	3	3	3	2	2	–	2	4,96	125	241
10	11	31	16	19	13	15	12	7	32	4,16	117	242
2	–	1	1	–	–	1	–	–	1	3,34	123	243
68	75	173	165	184	175	176	142	113	330	5,34	121	244
81	87	208	185	206	191	194	156	120	365	5,18	121	245
6	8	16	21	19	18	12	14	10	21	5,30	126	246
33	30	67	70	69	45	41	38	47	132	5,35	124	247
–	–	5	–	2	5	1	–	–	3	4,37	122	248
328	349	842	927	985	929	806	682	576	1634	5,50	130	249
367	387	930	1018	1075	997	860	734	633	1790	5,49	129	250
7	9	20	25	23	21	16	16	10	23	5,21	124	251
62	74	141	130	121	90	83	68	66	246	4,54	116	252
4	1	22	4	8	10	6	1	2	17	2,74	103	253
502	528	1224	1265	1319	1253	1105	922	777	2201	5,27	124	254
575	612	1407	1424	1471	1374	1210	1007	855	2487	5,15	123	255

**Die folgenden Tabellen
4.1 bis 4.11
beziehen sich ausschließlich auf das
Allgemeine Wohngeld**

4 Allgemeines Wohngeld am 31.12.2002

4.1 Haushalte mit allgemeinem Wohngeld nach der Höhe des monatlichen Wohngeldes sowie monatlicher Wohngeldanspruch jeweils nach der Haushaltsgröße und monatlichem Gesamteinkommen

Haushalte mit ... Personen	Monatliches Gesamt- einkommen a)		Durch- schnittl. monatl. Gesamt- eink.a)	Haushalte insgesamt	davon mit monatlichem Wohngeld von ... bis unter ... €										Durch- schnittl. monatl. Wohngeld- anspruch
	über ... €	bis einschl. ... €			unter	25	50	75	100	125	150	200	250	300	
					25	50	75	100	125	150	200	250	300 oder mehr		
	€	... €	€		Anzahl										€
Allgemeines Wohngeld insgesamt															
1		125	38	9916	90	188	360	706	1114	1335	3069	2515	457	82	168
		125 250	204	20202	408	1295	2257	2717	3053	3011	5454	1793	201	13	128
		250 350	307	43051	707	2363	4718	7170	8027	10538	8684	776	63	5	116
		350 500	438	328354	5769	25488	56079	97792	85617	41912	14886	773	35	3	95
		500	600	570053	84742	182806	173484	93571	26702	6068	2490	181	9	-	55
		Zusammen	518	971576	91716	212140	236898	201956	124513	62864	34583	6038	765	103	74
2		250	76	21675	361	780	1125	1949	3309	3235	3922	2695	3100	1199	165
		250 500	412	43931	578	1825	3149	3412	3661	4334	15268	9629	1924	151	158
		500 750	637	138772	3252	7033	11699	21264	33671	31806	27437	2509	97	4	117
		750	869	141611	20704	39421	40124	27974	10801	2121	431	31	2	2	58
		Zusammen	668	345989	24895	49059	56097	54599	51442	41496	47058	14864	5123	1356	101
3		500	291	26271	151	477	987	1516	2021	2551	5348	5057	5064	3099	201
		500 750	641	59399	386	1382	2367	3014	4205	6624	23226	15045	2872	278	170
		750 1000	875	82375	1133	3176	6084	13346	20116	18685	17800	1924	104	7	121
		1000	1123	65709	10119	19250	18598	11864	4605	940	282	48	3	-	57
		Zusammen	820	233754	11789	24285	28036	29740	30947	28800	46656	22074	8043	3384	124
4		500	310	8775	20	80	162	256	416	532	1236	1202	1338	3533	261
		500 750	651	27248	41	171	384	631	819	1154	4026	6651	8359	5012	239
		750 1000	881	50445	122	398	733	1289	2303	3828	14160	18392	8024	1196	201
		1000 1250	1127	60820	353	1093	2500	5179	9015	13034	23060	6096	477	13	146
		1250 1500	1370	52551	1515	5591	11278	14432	11580	5988	2088	75	4	-	89
		1500	1586	22885	6165	9571	5562	1347	200	29	7	2	1	1	41
		Zusammen	1085	222724	8216	16904	20619	23134	24333	24565	44577	32418	18203	9755	150
5		500	312	2758	2	17	21	48	87	105	336	324	357	1461	304
		500 750	654	9492	12	27	58	104	172	247	775	1518	2089	4490	286
		750 1000	883	20947	22	101	170	269	447	788	2787	5010	6316	5037	250
		1000 1250	1128	25807	65	204	345	767	1246	2022	7132	9109	4181	736	201
		1250 1500	1375	25400	173	556	1195	2081	3762	5309	9232	2847	237	8	146
		1500	1675	27491	2435	5364	5812	5791	4486	2582	988	28	3	2	77
		Zusammen	1212	111895	2709	6269	7601	9060	10200	11053	21250	18836	13183	11734	177
6 o. mehr		500	254	1823	7	8	17	20	23	39	159	164	174	1212	374
		500 1000	807	16759	12	31	59	112	194	253	921	1783	2647	10747	337
		1000 1500	1249	29106	42	149	280	563	862	1272	4740	6649	6488	8061	258
		1500 2000	1719	20677	210	776	1499	2259	2686	2860	4894	2574	1200	1719	168
		Zusammen	2220	5701	653	1107	933	621	508	409	496	294	182	498	122
			1330	74066	924	2071	2788	3575	4273	4833	11210	11464	10691	22237	243
davon															
6			1290	44439	677	1539	2050	2687	3095	3422	7763	7530	6530	9146	211
7			1349	16629	165	386	507	628	822	998	2377	2613	2652	5481	248
8			1413	6829	56	86	161	173	249	295	731	876	996	3206	289
9			1384	3120	18	42	30	52	63	82	211	266	320	2036	359
10 o. mehr			1586	3049	8	18	40	35	44	36	128	179	193	2368	459
Insgesamt		125	26	33066	440	993	1484	2454	4330	5144	8492	4498	2636	2595	173
		125 250	198	32733	506	1505	2650	3474	4138	4104	7498	4074	2716	2068	160
		250 350	307	57390	796	2674	5362	8173	9119	11562	10925	4394	2445	1940	139
		350 500	438	383567	6351	27349	59379	101485	89741	46782	31447	11962	4916	4155	107
		500 750	609	800161	83907	189126	186442	117354	65109	45857	58193	26343	14138	13692	85
		750 1000	868	308586	21016	43153	48365	44063	34271	25702	35856	26700	16380	13080	121
		1000 1250	1117	170673	13193	21321	21677	18046	15151	16391	32183	18028	8400	6283	129
		1250 1500	1368	96920	4529	7733	12838	16986	15966	12189	14355	6797	2991	2536	122
		1500 2000	1658	71108	8792	15751	12901	9403	7373	5471	5888	2604	1204	1721	92
			2217	5800	719	1123	941	626	510	409	497	294	182	499	120
		Zusammen	715	1960004	140249	310728	352039	322064	245708	173611	205334	105694	56008	48569	105

a) Monatliches Gesamteinkommen ist der zwölfte Teil des nach den §§ 10 bis 13 WoGG ermittelten Einkommens aller zum Haushalt rechnenden Familienmitglieder.

4 Allgemeines Wohngeld am 31.12.2002

4.1 Haushalte mit allgemeinem Wohngeld nach der Höhe des monatlichen Wohngeldes sowie monatlicher Wohngeldanspruch jeweils nach der Haushaltsgroße und Besitz- bzw. Wohnverhältnis

Haushalte mit ... Personen	Besitz- bzw. Wohnverhältnis	Durch- schnittl. monatl. Gesamt- eink.a)	Haushalte insgesamt	davon mit monatlichem Wohngeld von ... bis unter ... €										Durch- schnittl. monatl. Wohngeld- anspruch
				unter	25	50	75	100	125	150	200	250	300	
				25	50	75	100	125	150	200	250	300 oder mehr		
		€		Anzahl										€

Mietzuschuss

1		520	941244	87960	203853	229658	196878	121607	61384	33332	5760	713	99	74
2		669	326576	22867	45292	52596	51722	49152	39793	45156	14094	4714	1190	102
3		819	215618	10280	21441	25391	27356	28756	27062	44161	20765	7420	2986	126
4		1067	189983	5943	12623	16064	18754	20422	21335	39754	29620	16786	8682	155
5		1178	90443	1734	4154	5270	6599	7785	8686	17586	16435	11788	10406	185
6		1240	34699	357	913	1279	1775	2138	2478	5958	6154	5608	8039	222
7		1289	12595	86	216	271	386	528	671	1744	1959	2106	4628	261
8		1333	4918	25	38	85	85	131	174	481	612	758	2529	303
9		1287	2065	9	16	17	24	34	40	120	172	206	1427	373
10 o. mehr		1446	1653	3	7	11	9	17	12	59	77	99	1359	471
Insgesamt	Hauptmieter a)	709	1680096	121051	270091	304508	277236	204280	140605	177301	94125	49839	41060	105
	Untermieter	499	8817	556	1507	2016	1798	1076	698	639	330	112	85	91
	Eigentümer im eigenen Haus b)	907	2008	148	280	294	275	232	191	243	171	80	94	121
	Heimbewohner	518	127439	7437	16503	23471	24152	24889	19872	10027	939	119	30	92
	Mietähnliche Nutzungsbe-													
	rechtigte in													
	Beherbergungs-													
	einrichtungen	429	1434	72	172	353	127	93	269	141	83	48	76	120
	Insgesamt	695	1819794	129264	288553	330642	303588	230570	161635	188351	95648	50198	41345	104

Lastenzuschuss

1		466	30332	3756	8287	7240	5078	2906	1480	1251	278	52	4	68
2		651	19413	2028	3767	3501	2877	2290	1703	1902	770	409	166	92
3		830	18136	1509	2844	2645	2384	2191	1738	2495	1309	623	398	111
4		1191	32741	2273	4281	4555	4380	3911	3230	4823	2798	1417	1073	121
5		1354	21452	975	2115	2331	2461	2415	2367	3664	2401	1395	1328	143
6		1465	9740	320	626	771	912	957	944	1805	1376	922	1107	172
7		1534	4034	79	170	236	242	294	327	633	654	546	853	209
8		1620	1911	31	48	76	88	118	121	250	264	238	677	250
9		1573	1055	9	26	13	28	29	42	91	94	114	609	333
10 o. mehr		1752	1396	5	11	29	26	27	24	69	102	94	1009	445
Insgesamt	Eigentümer im eigenen Haus c)	1086	55060	3853	7773	7959	7092	6084	4816	7059	4320	2546	3558	129
	Wohnungs-													
	eigentümer d)	913	85150	7132	14402	13438	11384	9054	7160	9924	5726	3264	3666	114
	Insgesamt	981	140210	10985	22175	21397	18476	15138	11976	16983	10046	5810	7224	120

a) einschl. mietähnliche Nutzungsverhältnisse

b) nach § 3 Abs. 3 Wohngeldgesetz, z.B. Eigentümer in Wohngebäuden mit mehr als zwei Wohnungen, gemischtgenutzten Gebäuden, Geschäftshäusern

c) nach § 3 Abs. 3 Wohngeldgesetz. Insbesondere Eigentümer in Wohngebäuden mit mehr als zwei Wohnungen (Eigenheime)

d) einschl. Inhaber eines eigentümähnlichen Dauerwohnrechts

4 Allgemeines Wohngeld am 31.12.2002
 4.2. Haushalte mit allgemeinem Wohngeld nach Haushaltsgröße und Anzahl der Kinder im Haushalt
 sowie durchschnittlichen Angaben zu Gesamteinkommen, Miete, Wohnfläche und Wohnkostenbelastung

Haushalte mit ... Personen	Haushalte insgesamt	davon mit ... Kindern a) im Haushalt									
		keine	1	2	3	4	5	6	7	8	9 o. mehr
Allgemeines Wohngeld											
Anzahl											
1	971576	969976	1600	X	X	X	X	X	X	X	X
2	345989	167015	177825	1149	X	X	X	X	X	X	X
3	233754	51942	84123	97182	507	X	X	X	X	X	X
4	222724	43685	5904	144464	28442	229	X	X	X	X	X
5	111895	22846	756	4504	76999	6678	112	X	X	X	X
6	44439	9645	114	613	2424	29807	1790	46	X	X	X
7	16629	3899	23	79	343	1186	10471	609	19	X	X
8	6829	1748	1	21	61	191	538	4042	217	10	X
9	3120	786	3	19	16	36	107	300	1760	88	5
10 o. mehr	3049	841	-	4	6	12	26	61	201	923	975
Insgesamt	1960004	1272383	270349	248035	108798	38139	13044	5058	2197	1021	980
Durchschnittlicher monatlicher Wohngeldanspruch in €											
1	74	74	79	X	X	X	X	X	X	X	X
2	101	88	113	108	X	X	X	X	X	X	X
3	124	121	111	137	133	X	X	X	X	X	X
4	150	152	148	141	190	177	X	X	X	X	X
5	177	180	162	173	172	228	207	X	X	X	X
6	211	215	180	187	200	208	264	277	X	X	X
7	248	247	199	214	205	233	249	304	304	X	X
8	289	283	443	205	235	222	268	295	349	283	X
9	359	354	249	252	246	245	317	338	370	418	348
10 o. mehr	459	439	-	478	483	318	365	361	393	440	518
Insgesamt	105	84	114	140	177	212	252	299	369	436	517
Durchschnittliches Gesamteinkommen in €											
1	518	518	486	X	X	X	X	X	X	X	X
2	668	717	623	621	X	X	X	X	X	X	X
3	820	811	900	755	761	X	X	X	X	X	X
4	1085	1073	1109	1133	859	941	X	X	X	X	X
5	1212	1203	1288	1241	1240	903	1032	X	X	X	X
6	1290	1280	1462	1403	1351	1307	930	956	X	X	X
7	1349	1355	1502	1544	1524	1449	1350	962	1069	X	X
8	1413	1449	746	1712	1650	1685	1530	1388	969	1348	X
9	1384	1456	1458	1516	1939	1866	1659	1495	1318	1017	1531
10 o. mehr	1586	1725	-	1534	1818	2188	2011	1808	1637	1452	1549
Insgesamt	715	599	721	985	1142	1241	1301	1344	1310	1413	1549
Durchschnittliche tatsächliche Miete / Belastung in €											
1	258	258	281	X	X	X	X	X	X	X	X
2	331	332	330	327	X	X	X	X	X	X	X
3	397	391	408	391	405	X	X	X	X	X	X
4	467	468	457	471	450	472	X	X	X	X	X
5	522	525	513	510	524	490	504	X	X	X	X
6	564	566	555	554	560	566	529	550	X	X	X
7	608	601	550	618	580	613	613	568	586	X	X
8	655	657	590	580	613	614	651	660	607	679	X
9	701	688	559	508	694	694	700	714	708	706	817
10 o. mehr	799	788	-	1018	789	828	750	769	761	770	847
Insgesamt	339	290	357	440	505	554	603	652	702	764	847
Durchschnittliche berücksichtigungsfähige Miete / Belastung in €											
1	228	228	230	X	X	X	X	X	X	X	X
2	293	293	292	291	X	X	X	X	X	X	X
3	351	347	360	346	349	X	X	X	X	X	X
4	413	414	415	415	396	409	X	X	X	X	X
5	464	466	470	466	465	437	447	X	X	X	X
6	506	507	525	509	511	507	473	494	X	X	X
7	548	546	519	572	539	560	550	513	547	X	X
8	592	595	590	559	584	574	599	593	555	590	X
9	636	633	538	508	658	619	651	646	637	616	590
10 o. mehr	726	722	-	754	786	747	733	720	701	698	760
Insgesamt	300	256	316	389	448	496	542	587	634	690	759
Durchschnittliche Wohnfläche in m²											
1	46	46	57	X	X	X	X	X	X	X	X
2	64	64	64	73	X	X	X	X	X	X	X
3	75	73	76	76	84	X	X	X	X	X	X
4	87	85	85	88	88	93	X	X	X	X	X
5	97	95	92	93	99	97	102	X	X	X	X
6	106	102	97	102	104	107	106	108	X	X	X
7	114	109	109	108	111	114	117	114	121	X	X
8	123	117	102	107	114	120	123	127	119	121	X
9	133	125	93	99	134	136	126	135	138	139	142
10 o. mehr	151	143	-	147	130	135	137	136	137	148	165
Insgesamt	63	52	68	83	96	106	116	126	136	147	165
Durchschnittliche Wohnkostenbelastung vor Wohngeld in % b)											
1	47,9	47,9	43,1	X	X	X	X	X	X	X	X
2	43,1	44,7	41,7	35,7	X	X	X	X	X	X	X
3	38,9	46,7	38,1	36,3	32,5	X	X	X	X	X	X
4	34,3	42,9	35,3	32,4	33,5	29,3	X	X	X	X	X
5	32,6	42,9	34,4	32,3	30,6	31,1	26,8	X	X	X	X
6	31,3	43,4	32,8	31,5	30,3	28,8	29,6	27,7	X	X	X
7	30,6	43,2	31,8	32,1	28,5	28,7	28,0	28,3	25,6	X	X
8	30,2	44,0	65,6	27,8	28,1	25,7	27,1	27,3	27,7	24,6	X
9	30,9	45,1	32,0	27,3	28,1	26,8	27,6	27,9	28,0	29,1	25,8
10 o. mehr	29,5	43,6	-	50,9	32,5	27,6	25,8	26,6	26,5	27,0	25,7
Insgesamt	40,2	46,7	40,1	33,7	31,2	29,1	28,1	27,5	27,8	27,1	25,7
Durchschnittliche Wohnkostenbelastung nach Wohngeld in % b)											
1	34,2	34,2	31,0	X	X	X	X	X	X	X	X
2	29,9	32,9	27,3	24,2	X	X	X	X	X	X	X
3	26,7	32,2	27,7	23,5	21,8	X	X	X	X	X	X
4	23,3	28,9	23,9	22,7	19,4	18,3	X	X	X	X	X
5	21,6	28,2	23,5	21,4	20,6	16,7	15,8	X	X	X	X
6	19,6	27,0	22,2	20,9	19,5	18,2	14,9	13,7	X	X	X
7	18,1	25,5	20,3	21,0	18,4	17,8	16,6	13,2	12,3	X	X
8	16,9	25,0	16,3	17,9	17,3	16,4	16,0	15,1	11,7	14,4	X
9	15,1	21,9	17,8	13,7	18,2	17,4	15,1	14,7	13,3	11,9	14,8
10 o. mehr	12,6	19,3	-	27,0	12,6	17,0	13,3	14,1	12,8	11,6	10,0
Insgesamt	27,7	33,1	27,4	22,9	20,3	18,0	16,4	14,9	13,1	11,6	10,0

a) Personen, für die Kindergeld nach dem Einkommensteuergesetz oder nach dem Bundeskindergeldgesetz geleistet wird
 b) bereinigt um unplausible Wohnkostenbelastung

4 Allgemeines Wohngeld am 31.12.2002
 4.2. Haushalte mit allgemeinem Wohngeld nach Haushaltsgröße und Anzahl der Kinder im Haushalt
 sowie durchschnittlichen Angaben zu Gesamteinkommen, Miete, Wohnfläche und Wohnkostenbelastung

Haushalte mit ... Personen	Haushalte insgesamt	davon mit ... Kindern a) im Haushalt									
		keine	1	2	3	4	5	6	7	8	9 o. mehr
Mietszuschuss											
Anzahl											
1	941244	939684	1560	X	X	X	X	X	X	X	X
2	326576	155428	170042	1106	X	X	X	X	X	X	X
3	215618	48337	76768	90028	485	X	X	X	X	X	X
4	189983	38669	5349	120258	25509	198	X	X	X	X	X
5	90443	19124	700	2938	60762	5827	92	X	X	X	X
6	34699	7888	109	536	1995	22615	1516	40	X	X	X
7	12595	3190	22	69	281	943	7565	511	14	X	X
8	4918	1348	1	20	54	156	409	2739	182	9	X
9	2065	599	3	18	14	28	83	192	1057	68	3
10 o. mehr	1653	523	-	3	6	9	24	47	133	493	415
Insgesamt	1819794	1214790	254554	215976	89106	29776	9689	3529	1386	570	418
Durchschnittlicher monatlicher Wohngeldanspruch in €											
1	74	74	79	X	X	X	X	X	X	X	X
2	102	88	114	109	X	X	X	X	X	X	X
3	126	122	113	138	134	X	X	X	X	X	X
4	155	157	151	146	192	184	X	X	X	X	X
5	185	188	165	177	180	231	210	X	X	X	X
6	222	225	184	193	207	220	267	294	X	X	X
7	261	258	193	222	214	242	263	305	328	X	X
8	303	295	443	194	243	241	282	313	343	298	X
9	373	360	249	246	261	260	330	347	392	428	335
10 o. mehr	471	437	-	464	483	361	370	382	429	470	546
Insgesamt	104	84	114	143	184	223	265	315	388	462	544
Durchschnittliches Gesamteinkommen in €											
1	520	520	486	X	X	X	X	X	X	X	X
2	669	720	623	620	X	X	X	X	X	X	X
3	819	812	899	755	757	X	X	X	X	X	X
4	1067	1054	1103	1115	853	918	X	X	X	X	X
5	1178	1166	1279	1225	1206	887	1022	X	X	X	X
6	1240	1229	1441	1393	1324	1255	908	908	X	X	X
7	1289	1304	1522	1525	1509	1409	1280	949	1002	X	X
8	1333	1378	746	1737	1608	1615	1460	1293	956	1254	X
9	1287	1396	1458	1557	1859	1793	1586	1392	1180	928	1552
10 o. mehr	1446	1665	-	1083	1818	2049	2010	1703	1507	1250	1305
Insgesamt	695	593	718	966	1107	1188	1232	1250	1180	1211	1307
Durchschnittliche tatsächliche Miete / Belastung in €											
1	258	258	280	X	X	X	X	X	X	X	X
2	329	330	327	332	X	X	X	X	X	X	X
3	391	385	399	386	399	X	X	X	X	X	X
4	448	449	451	450	440	458	X	X	X	X	X
5	494	495	501	495	496	475	481	X	X	X	X
6	533	535	544	540	539	533	509	560	X	X	X
7	574	574	550	606	574	583	574	545	592	X	X
8	614	618	590	565	609	605	624	614	576	613	X
9	652	656	559	512	690	664	678	648	651	640	582
10 o. mehr	737	744	-	733	789	778	756	706	732	702	771
Insgesamt	327	286	352	424	480	523	566	607	648	693	770
Durchschnittliche berücksichtigungsfähige Miete / Belastung in €											
1	229	229	231	X	X	X	X	X	X	X	X
2	294	295	292	291	X	X	X	X	X	X	X
3	352	348	362	347	349	X	X	X	X	X	X
4	413	413	418	416	397	410	X	X	X	X	X
5	462	462	470	466	464	437	446	X	X	X	X
6	503	503	521	514	511	504	472	501	X	X	X
7	544	543	518	576	548	555	545	512	562	X	X
8	584	584	590	550	579	581	595	586	542	582	X
9	622	624	538	512	648	619	646	620	623	600	568
10 o. mehr	705	709	-	648	786	740	739	689	690	678	737
Insgesamt	295	255	316	388	445	492	536	578	618	667	735
Durchschnittliche Wohnfläche in m²											
1	44	44	56	X	X	X	X	X	X	X	X
2	62	61	62	72	X	X	X	X	X	X	X
3	72	70	72	74	83	X	X	X	X	X	X
4	82	80	81	82	85	89	X	X	X	X	X
5	90	89	89	88	91	93	93	X	X	X	X
6	98	95	95	97	96	99	100	108	X	X	X
7	105	100	109	104	103	106	107	108	113	X	X
8	113	107	102	107	108	113	114	115	112	115	X
9	119	113	93	98	124	120	119	122	122	131	107
10 o. mehr	133	126	-	111	130	129	133	128	125	133	145
Insgesamt	59	50	66	78	89	98	106	115	121	133	144
Durchschnittliche Wohnkostenbelastung vor Wohngeld in % b)											
1	47,8	47,8	43,0	X	X	X	X	X	X	X	X
2	42,7	44,4	41,3	35,3	X	X	X	X	X	X	X
3	38,3	46,0	37,5	35,8	32,2	X	X	X	X	X	X
4	33,4	41,9	35,0	31,4	32,9	28,8	X	X	X	X	X
5	31,6	41,8	33,8	31,7	29,5	30,5	25,7	X	X	X	X
6	30,5	42,6	32,6	30,9	29,6	27,9	28,9	28,9	X	X	X
7	30,0	42,9	31,4	31,7	28,4	27,9	27,0	27,4	26,6	X	X
8	29,7	43,5	65,6	26,7	28,6	26,1	26,8	26,5	26,5	23,1	X
9	30,6	44,6	32,0	26,8	28,8	26,5	27,5	26,4	27,2	27,5	18,6
10 o. mehr	29,8	42,4	-	46,8	32,5	27,4	26,1	25,4	26,6	26,4	25,6
Insgesamt	40,3	46,5	39,7	33,0	30,3	28,3	27,2	26,6	27,0	26,5	25,5
Durchschnittliche Wohnkostenbelastung nach Wohngeld in % b)											
1	34,1	34,1	30,8	X	X	X	X	X	X	X	X
2	29,5	32,5	27,0	23,8	X	X	X	X	X	X	X
3	26,0	31,5	26,9	23,0	21,4	X	X	X	X	X	X
4	21,9	27,3	23,3	21,2	18,5	17,2	X	X	X	X	X
5	19,8	25,9	22,7	20,3	18,8	15,7	14,5	X	X	X	X
6	17,8	24,7	21,6	19,8	18,2	16,3	13,7	13,7	X	X	X
7	16,3	23,6	20,4	20,1	17,8	16,3	14,6	12,1	11,8	X	X
8	15,0	22,8	16,3	17,5	17,2	15,7	14,7	13,0	10,7	11,9	X
9	13,1	20,1	17,8	13,9	17,9	16,1	14,1	12,3	10,8	9,1	7,9
10 o. mehr	10,8	17,5	-	17,1	12,6	14,7	13,3	11,6	11,0	8,7	7,5
Insgesamt	27,4	32,9	26,8	21,8	18,7	16,2	14,5	12,8	10,8	8,8	7,5

a) Personen, für die Kindergeld nach dem Einkommensteuergesetz oder nach dem Bundeskindergeldgesetz geleistet wird
 b) bereinigt um unplausible Wohnkostenbelastung

4 Allgemeines Wohngeld am 31.12.2002
 4.2. Haushalte mit allgemeinem Wohngeld nach Haushaltsgröße und Anzahl der Kinder im Haushalt
 sowie durchschnittlichen Angaben zu Gesamteinkommen, Miete, Wohnfläche und Wohnkostenbelastung

Haushalte mit ... Personen	Haushalte insgesamt	davon mit ... Kindern a) im Haushalt									
		keine	1	2	3	4	5	6	7	8	9 o. mehr
Lastenausschuss											
Anzahl											
1	30332	30292	40	X	X	X	X	X	X	X	X
2	19413	11587	7783	43	X	X	X	X	X	X	X
3	18136	3605	7355	7154	22	X	X	X	X	X	X
4	32741	5016	555	24206	2933	31	X	X	X	X	X
5	21452	3722	56	566	16237	851	20	X	X	X	X
6	9740	1757	5	77	429	7192	274	6	X	X	X
7	4034	709	1	10	62	243	2906	98	5	X	X
8	1911	400	-	1	7	35	129	1303	35	1	X
9	1055	187	-	1	2	8	24	108	703	20	2
10 o. mehr	1396	318	-	1	-	3	2	14	68	430	560
Insgesamt	140210	57593	15795	32059	19692	8363	3355	1529	811	451	562
Durchschnittlicher monatlicher Wohngeldanspruch in €											
1	68	68	73	X	X	X	X	X	X	X	X
2	92	81	108	98	X	X	X	X	X	X	X
3	111	108	96	127	129	X	X	X	X	X	X
4	121	117	114	116	170	128	X	X	X	X	X
5	143	140	130	140	141	204	195	X	X	X	X
6	172	167	103	146	164	171	243	166	X	X	X
7	209	197	329	165	165	200	211	297	236	X	X
8	250	245	-	432	177	135	221	255	385	143	X
9	333	335	-	361	141	192	274	322	337	382	367
10 o. mehr	445	443	-	519	-	191	307	292	324	405	497
Insgesamt	120	91	102	119	146	175	215	262	337	403	497
Durchschnittliches Gesamteinkommen in €											
1	466	466	488	X	X	X	X	X	X	X	X
2	651	680	609	654	X	X	X	X	X	X	X
3	830	796	918	755	839	X	X	X	X	X	X
4	1191	1214	1170	1220	912	1084	X	X	X	X	X
5	1354	1392	1398	1351	1363	1012	1078	X	X	X	X
6	1465	1507	1931	1476	1479	1470	1049	1277	X	X	X
7	1534	1586	1049	1672	1590	1604	1532	1028	1255	X	X
8	1620	1691	-	1218	1970	1999	1752	1588	1040	2197	X
9	1573	1650	-	762	2498	2119	1914	1676	1525	1317	1501
10 o. mehr	1752	1823	-	2886	-	2603	2022	2161	1893	1683	1729
Insgesamt	981	720	775	1119	1299	1429	1501	1563	1533	1668	1729
Durchschnittliche tatsächliche Miete / Belastung in €											
1	254	254	331	X	X	X	X	X	X	X	X
2	373	359	394	454	X	X	X	X	X	X	X
3	475	468	493	459	529	X	X	X	X	X	X
4	576	613	514	574	539	562	X	X	X	X	X
5	638	676	661	615	632	595	610	X	X	X	X
6	676	708	792	656	660	671	638	485	X	X	X
7	716	723	556	702	606	726	717	685	568	X	X
8	760	787	-	874	643	656	737	756	770	1272	X
9	799	791	-	442	724	800	776	831	793	929	1171
10 o. mehr	873	859	-	1872	-	976	671	983	819	848	903
Insgesamt	493	376	445	549	619	665	711	758	793	852	904
Durchschnittliche berücksichtigungsfähige Miete / Belastung in €											
1	194	194	214	X	X	X	X	X	X	X	X
2	271	265	279	297	X	X	X	X	X	X	X
3	338	335	343	333	358	X	X	X	X	X	X
4	412	422	387	414	388	402	X	X	X	X	X
5	472	485	479	465	471	440	450	X	X	X	X
6	517	528	615	473	511	516	481	443	X	X	X
7	562	560	556	544	497	581	563	521	506	X	X
8	611	630	-	740	625	543	612	607	622	660	X
9	662	660	-	442	724	619	667	692	658	669	623
10 o. mehr	750	743	-	1070	-	766	671	823	723	721	778
Insgesamt	364	278	314	397	460	510	559	608	661	719	777
Durchschnittliche Wohnfläche in m²											
1	94	94	100	X	X	X	X	X	X	X	X
2	103	106	99	105	X	X	X	X	X	X	X
3	110	105	113	108	113	X	X	X	X	X	X
4	119	120	124	119	119	121	X	X	X	X	X
5	127	128	130	128	127	128	143	X	X	X	X
6	135	135	148	137	137	135	139	107	X	X	X
7	143	146	106	132	143	145	142	148	143	X	X
8	151	152	-	110	165	150	154	151	161	180	X
9	161	161	-	111	205	190	151	158	162	163	195
10 o. mehr	173	172	-	254	-	152	185	166	160	166	180
Insgesamt	115	104	107	117	126	134	143	151	161	166	180
Durchschnittliche Wohnkostenbelastung vor Wohngeld in % b)											
1	51,7	51,7	49,8	X	X	X	X	X	X	X	X
2	49,3	49,4	49,2	45,1	X	X	X	X	X	X	X
3	45,3	54,7	44,8	42,1	39,8	X	X	X	X	X	X
4	38,9	49,2	37,7	37,2	38,4	32,0	X	X	X	X	X
5	36,3	47,7	41,0	36,2	34,3	35,3	31,6	X	X	X	X
6	33,7	46,2	36,7	35,8	33,3	31,5	33,4	21,0	X	X	X
7	32,2	44,6	46,2	35,3	28,9	31,8	30,2	33,0	23,2	X	X
8	31,3	45,5	-	57,3	24,9	24,4	28,1	28,9	33,6	34,8	X
9	31,3	46,7	-	41,3	24,3	27,9	27,8	30,4	29,0	33,5	36,3
10 o. mehr	29,2	45,4	-	56,8	-	27,9	22,7	30,1	26,2	27,5	25,7
Insgesamt	39,5	49,9	46,2	38,0	34,8	31,8	30,3	29,2	28,8	27,8	25,8
Durchschnittliche Wohnkostenbelastung nach Wohngeld in % b)											
1	37,8	37,8	38,9	X	X	X	X	X	X	X	X
2	37,2	38,3	35,7	35,3	X	X	X	X	X	X	X
3	34,7	42,1	36,1	30,4	30,1	X	X	X	X	X	X
4	30,7	39,8	29,3	29,7	26,3	24,7	X	X	X	X	X
5	28,2	37,8	32,9	28,0	26,7	23,2	21,5	X	X	X	X
6	25,2	35,3	31,9	27,9	25,0	23,5	20,7	13,8	X	X	X
7	22,8	32,5	18,9	27,0	21,1	23,0	21,3	18,7	13,6	X	X
8	21,0	31,3	-	29,0	18,0	19,4	19,7	19,2	16,8	30,9	X
9	18,2	27,0	-	7,6	19,6	21,2	18,0	18,6	16,7	19,7	24,9
10 o. mehr	14,3	22,0	-	41,1	-	22,5	12,3	21,2	15,8	14,4	11,6
Insgesamt	29,9	37,8	35,6	29,8	26,6	23,4	21,2	19,1	16,6	14,6	11,6

a) Personen, für die Kindergeld nach dem Einkommensteuergesetz oder nach dem Bundeskindergeldgesetz geleistet wird
 b) bereinigt um unplausible Wohnkostenbelastung

4 Allgemeines Wohngeld am 31.12.2002
4.3 Haushalte mit allgemeinem Wohngeld nach Haushaltsgröße und sozialer Stellung sowie durchschnittlichen Angaben zu Gesamteinkommen, Miete, Wohnfläche und Wohnkostenbelastung

Haushalte mit ... Personen	Haushalte insgesamt	davon									Haushalte, wobei der			
		Erwerbstätige				Arbeits- lose	Nichterwerbspersonen				Antragsteller und alle		Antragsteller aber nicht alle	
		Selb- ständige	Beamte	Ange- stellte	Arbei- ter		Rent- ner	Pen- sio- näre	Stu- den- ten	Son- stige	Familienmitglieder ... beziehen			
											Sozial- hilfe	Kriegs- opfer- fürsorge	Sozial- hilfe	Kriegs- opfer- fürsorge

Allgemeines Wohngeld insgesamt
Anzahl

1	971576	5875	1116	27548	61596	356506	384764	619	22315	111237	167161	975	-	-
2	345989	4755	426	35861	49130	125982	75708	139	9452	44536	29667	200	16419	36
3	233754	4506	542	29342	56239	86158	16327	97	4250	36293	21240	145	12099	16
4	222724	5351	668	22084	87633	70951	8658	115	1672	25592	16001	118	8299	10
5	111895	2621	304	9350	52746	30536	3608	59	376	12295	9271	76	3595	10
6 o. mehr	74066	1839	136	5122	36018	18152	2364	34	140	10261	9569	97	2630	4
Insgesamt	1960004	24947	3192	129307	342362	688285	491429	1063	38205	240214	252909	1611	43042	76

Durchschnittliches monatliches Gesamteinkommen a) in €

1	518	369	581	542	524	501	561	543	401	444	482	534	-	-
2	668	538	755	746	722	666	776	710	452	431	614	652	599	729
3	820	703	943	921	915	805	901	998	587	629	731	814	753	821
4	1085	922	1280	1202	1212	987	1082	1312	787	870	877	1015	949	989
5	1212	1039	1563	1378	1351	1032	1166	1505	888	989	985	1301	1034	1139
6 o. mehr	1330	1160	1942	1568	1486	1069	1285	1744	1002	1166	1187	1398	1137	1335
Insgesamt	715	709	963	898	1020	658	623	781	458	574	589	698	779	868

Durchschnittlicher monatlicher Wohngeldanspruch in €

1	74	114	60	69	75	74	64	73	97	99	90	78	-	-
2	101	136	89	94	94	102	80	95	153	134	126	131	111	104
3	124	157	105	113	107	125	111	89	188	154	159	145	130	118
4	150	196	121	136	125	167	149	112	221	186	204	181	167	182
5	177	222	113	155	150	211	180	130	249	215	233	174	204	189
6 o. mehr	243	283	117	203	216	288	235	149	287	276	290	263	274	326
Insgesamt	105	167	92	109	122	107	71	87	129	137	120	114	145	140

Durchschnittliche tatsächliche Miete / Belastung in €

1	258	301	287	276	263	250	268	281	231	248	256	280	-	-
2	331	383	387	365	341	321	340	361	309	304	338	375	309	373
3	397	454	477	443	409	378	403	471	391	376	401	436	364	417
4	467	545	597	522	479	440	457	564	460	441	450	490	424	483
5	522	591	692	594	535	486	495	656	517	488	496	569	477	537
6 o. mehr	598	655	797	681	615	552	558	826	569	573	582	684	573	627
Insgesamt	339	453	458	420	432	317	290	378	282	324	311	359	377	432

Durchschnittliche berücksichtigungsfähige Miete / Belastung in €

1	228	230	246	236	234	219	235	243	211	234	238	247	-	-
2	293	296	319	315	300	287	300	302	282	271	300	324	278	311
3	351	356	382	378	362	341	355	373	352	335	360	383	331	356
4	413	423	456	441	423	398	404	448	411	394	412	432	385	451
5	464	473	521	500	474	444	446	516	460	441	459	498	438	454
6 o. mehr	538	546	614	579	550	512	507	565	522	525	543	592	528	617
Insgesamt	300	356	364	358	383	283	255	310	257	296	286	315	342	374

Durchschnittliche Wohnfläche in m²

1	46	60	47	48	43	47	49	47	38	31	34	41	-	-
2	64	78	69	66	65	63	67	66	58	59	61	67	59	75
3	75	90	84	80	76	73	79	91	72	72	72	78	70	71
4	87	103	103	93	88	85	89	99	83	82	79	87	82	81
5	97	117	119	105	99	93	97	118	97	90	86	95	91	102
6 o. mehr	112	134	139	124	115	107	110	135	107	102	100	113	108	123
Insgesamt	63	90	79	75	79	61	54	66	50	54	47	58	72	81

Durchschnittliche Wohnkostenbelastung vor Wohngeld in % b)

1	47,9	68,4	48,7	50,2	47,9	49,5	45,5	47,8	55,1	49,5	48,3	47,4	-	-
2	43,1	56,9	43,8	41,8	40,9	42,0	40,8	44,9	54,1	54,0	47,9	48,2	44,1	44,7
3	38,9	49,4	42,4	38,4	36,9	37,7	36,9	39,1	50,2	44,9	43,2	41,8	38,4	42,5
4	34,3	44,6	38,4	34,8	32,4	34,6	32,9	36,0	43,3	38,3	39,5	36,6	33,7	40,7
5	32,6	41,0	35,4	33,4	30,9	33,9	31,1	34,7	40,7	36,2	37,5	32,8	32,8	35,7
6 o. mehr	30,9	36,7	31,6	31,1	29,3	32,4	29,0	34,6	36,4	34,5	34,5	32,0	32,3	32,1
Insgesamt	40,2	48,0	40,4	38,4	34,2	41,4	43,2	41,6	52,5	44,7	44,8	41,9	37,5	40,8

Durchschnittliche Wohnkostenbelastung nach Wohngeld in % b)

1	34,2	42,5	38,6	37,6	34,3	34,9	34,6	35,4	32,0	29,6	31,2	34,1	-	-
2	29,9	36,7	33,7	31,0	29,7	28,7	31,3	33,0	27,2	30,2	30,1	31,4	28,2	32,2
3	26,7	32,3	33,1	28,6	27,2	25,3	26,8	31,7	26,1	26,5	26,1	27,9	24,6	30,5
4	23,3	28,6	30,6	25,8	24,0	21,4	22,2	28,9	22,5	22,1	21,6	23,1	20,5	25,4
5	21,6	25,6	29,6	24,7	22,3	19,2	19,8	27,8	21,1	20,3	19,9	22,8	18,8	23,2
6 o. mehr	18,3	20,8	27,0	21,8	19,0	15,5	16,8	28,3	18,0	17,9	17,3	19,7	16,8	15,4
Insgesamt	27,7	30,3	32,3	28,4	24,6	27,5	32,6	32,0	28,5	25,9	27,5	28,6	23,0	27,5

a) Monatliches Gesamteinkommen ist der zwölfte Teil des nach den §§ 10 bis 13 WoGG ermittelten Einkommens aller zum Haushalt rechnenden Familienmitglieder.

b) bereinigt um unplausible Wohnkostenbelastung

4 Allgemeines Wohngeld am 31.12.2002
4.3 Haushalte mit allgemeinem Wohngeld nach Haushaltsgröße und sozialer Stellung sowie durchschnittlichen Angaben zu Gesamteinkommen, Miete, Wohnfläche und Wohnkostenbelastung

Haushalte mit ... Personen	Haushalte insgesamt	davon									Haushalte, wobei der			
		Erwerbstätige				Arbeits- lose	Nichterwerbspersonen				Antragsteller und alle		Antragsteller aber nicht alle	
		Selb- ständige	Beamte	Ange- stellte	Arbei- ter		Rent- ner	Pen- sio- näre	Stu- den- ten	Son- stige	Familienmitglieder ... beziehen			
											Sozial- hilfe	Kriegs- opfer- fürsorge	Sozial- hilfe	Kriegs- opfer- fürsorge

Mietzuschuss Anzahl														
1	941244	5050	1089	26997	60115	347314	369584	608	22166	108321	163909	939	-	-
2	326576	3698	389	34509	46930	119936	69965	130	9364	41655	28639	187	15523	35
3	215618	3331	470	27020	52256	80353	14642	79	4143	33324	20595	138	11177	14
4	189983	3513	442	18046	73686	62633	7297	74	1557	22735	15480	110	7169	8
5	90443	1544	143	6897	41229	26500	2957	33	321	10819	8958	65	3142	9
6 o. mehr	55930	994	50	3224	25036	15389	1849	17	114	9257	9253	80	2344	3
Insgesamt	1819794	18130	2583	116693	299252	652125	466294	941	37665	226111	246834	1519	39355	69

Durchschnittliches monatliches Gesamteinkommen a) in €

1	520	377	583	543	525	501	565	542	401	447	484	539	-	-
2	669	547	759	746	721	665	780	705	452	432	616	656	598	736
3	819	711	941	919	913	802	900	982	586	633	734	821	750	792
4	1067	922	1224	1181	1193	972	1074	1313	790	863	880	996	930	1091
5	1178	1030	1504	1338	1318	1014	1152	1468	871	979	987	1284	1024	1045
6 o. mehr	1267	1121	1781	1485	1416	1050	1264	1691	985	1166	1190	1354	1137	1198
Insgesamt	695	675	858	862	972	648	622	716	456	568	590	687	768	849

Durchschnittlicher monatlicher Wohngeldanspruch in €

1	74	113	59	69	75	74	64	73	97	100	90	79	-	-
2	102	136	87	95	94	103	80	96	154	134	126	132	112	106
3	126	158	106	114	109	126	112	92	188	154	158	146	133	122
4	155	200	134	142	130	172	152	113	221	189	204	184	173	177
5	185	230	126	165	157	217	186	133	254	218	233	177	209	204
6 o. mehr	251	301	144	215	219	293	235	158	292	278	290	275	277	305
Insgesamt	104	163	90	108	121	106	71	85	128	136	120	114	147	139

Durchschnittliche tatsächliche Miete / Belastung in €

1	258	289	286	274	262	249	270	281	230	248	256	282	-	-
2	329	364	375	362	338	319	340	352	308	300	337	377	306	280
3	391	432	454	434	402	374	396	430	389	371	399	435	360	401
4	448	503	527	497	457	429	442	499	451	430	448	484	414	496
5	494	549	577	553	502	472	475	534	497	475	493	543	472	474
6 o. mehr	559	626	667	617	563	538	529	675	557	564	578	641	572	582
Insgesamt	327	413	395	398	405	310	289	336	279	318	310	352	270	419

Durchschnittliche berücksichtigungsfähige Miete / Belastung in €

1	229	232	246	236	235	219	237	243	211	236	239	250	-	-
2	294	300	317	315	300	288	303	302	282	271	301	328	279	317
3	352	361	382	379	363	342	358	371	352	336	361	388	332	352
4	413	428	451	441	422	399	406	450	412	395	414	429	387	461
5	462	480	512	498	472	445	448	500	460	442	460	495	441	445
6 o. mehr	530	564	590	567	536	514	503	559	524	526	543	591	534	568
Insgesamt	295	347	338	349	372	281	256	293	256	295	287	314	242	368

Durchschnittliche Wohnfläche in m²

1	44	54	47	47	42	46	47	46	38	30	33	39	-	-
2	62	69	66	65	63	61	64	63	57	56	60	64	57	74
3	72	80	79	77	74	71	75	82	71	69	71	76	67	69
4	82	91	92	87	83	80	83	89	81	78	78	84	77	85
5	90	102	106	97	91	89	90	103	91	85	85	93	87	90
6 o. mehr	103	114	118	111	103	101	102	119	103	98	98	109	104	104
Insgesamt	59	76	68	70	73	58	51	58	49	51	46	55	69	78

Durchschnittliche Wohnkostenbelastung vor Wohngeld in % b)

1	47,8	66,4	48,3	50,0	47,7	49,4	45,5	47,7	55,0	49,2	48,2	47,3	-	-
2	42,7	54,1	42,6	41,4	40,6	41,7	40,6	44,2	54,0	53,4	47,7	48,2	43,7	45,2
3	38,3	47,1	40,5	37,7	36,4	37,4	36,4	36,1	50,1	44,2	42,9	41,6	38,1	42,7
4	33,4	41,6	35,1	33,7	31,3	34,2	32,0	31,9	42,6	37,8	39,2	36,7	33,6	38,8
5	31,6	38,6	30,5	31,9	29,6	33,4	30,1	28,9	40,0	35,9	37,4	31,8	32,9	32,5
6 o. mehr	30,3	36,3	28,4	29,6	28,0	32,1	28,1	28,5	36,7	34,5	34,4	30,9	32,5	28,8
Insgesamt	40,3	47,0	39,7	38,2	33,9	41,4	43,3	41,0	52,4	44,6	44,6	42,1	37,4	40,4

Durchschnittliche Wohnkostenbelastung nach Wohngeld in % b)

1	34,1	40,4	38,3	37,4	34,0	34,7	34,6	35,2	31,9	29,4	31,1	34,1	-	-
2	29,5	33,9	32,8	30,6	29,2	28,3	31,0	32,2	27,1	29,7	29,9	31,3	27,7	32,6
3	26,0	29,8	31,1	27,8	26,6	24,7	26,1	28,4	25,8	25,8	25,9	27,6	24,1	29,7
4	21,9	25,1	26,2	24,1	22,4	20,5	21,0	24,7	21,7	21,1	21,4	22,8	19,6	25,0
5	19,8	22,4	23,9	22,4	20,3	18,1	18,3	21,7	19,5	19,4	19,7	21,4	18,3	19,1
6 o. mehr	16,7	18,8	22,3	19,2	17,1	14,6	15,6	21,9	17,5	17,5	17,1	17,6	16,8	13,7
Insgesamt	27,4	28,4	30,7	27,8	23,8	27,3	32,6	30,6	28,4	25,5	27,3	28,5	22,6	27,0

a) Monatliches Gesamteinkommen ist der zwölfte Teil des nach den §§ 10 bis 13 WoGG ermittelten Einkommens aller zum Haushalt rechnenden Familienmitglieder.

b) bereinigt um unplausible Wohnkostenbelastung

4 Allgemeines Wohngeld am 31.12.2002
4.3 Haushalte mit allgemeinem Wohngeld nach Haushaltsgröße und sozialer Stellung sowie durchschnittlichen Angaben zu Gesamteinkommen, Miete, Wohnfläche und Wohnkostenbelastung

Haushalte mit ... Personen	Haushalte insgesamt	davon									Haushalte, wobei der			
		Erwerbstätige				Arbeits- lose	Nichterwerbspersonen				Antragsteller und alle		Antragsteller aber nicht alle	
		Selb- ständige	Beamte	Ange- stellte	Arbei- ter		Rent- ner	Pen- sio- näre	Stu- den- ten	Son- stige	Familienmitglieder ... beziehen			
											Sozial- hilfe	Kriegs- opfer- fürsorge	Sozial- hilfe	Kriegs- opfer- fürsorge

Lastenausgleichs-Anzahl														
1	30332	825	27	551	1481	9192	15180	11	149	2916	3252	36	-	-
2	19413	1057	37	1352	2200	6046	5743	9	88	2881	1028	13	896	1
3	18136	1175	72	2322	3983	5805	1685	18	107	2969	645	7	922	2
4	32741	1838	226	4038	13947	8218	1361	41	115	2857	521	8	1130	2
5	21452	1077	161	2453	11517	4036	651	26	55	1476	313	11	453	1
6 o. mehr	18136	845	86	1898	10982	2763	515	17	26	1004	316	17	286	1
Insgesamt	140210	6817	609	12614	44110	26160	25135	122	540	14103	6075	92	3687	7

Durchschnittliches monatliches Gesamteinkommen a) in €														
1	466	320	501	520	509	490	481	564	318	332	369	427	-	-
2	651	504	710	729	737	675	720	779	474	417	554	592	611	477
3	830	681	952	937	937	845	910	1068	618	587	645	673	797	1022
4	1191	922	1391	1296	1311	1099	1130	1312	742	926	778	1274	1073	579
5	1354	1051	1616	1491	1466	1151	1231	1551	988	1060	945	1399	1110	1979
6 o. mehr	1525	1205	2036	1709	1643	1177	1362	1797	1076	1164	1105	1609	1135	1744
Insgesamt	981	798	1409	1237	1345	844	637	1288	598	659	533	877	901	1057

Durchschnittlicher monatlicher Wohngeldanspruch in €														
1	68	118	74	72	66	66	62	48	118	93	84	66	-	-
2	92	138	112	89	79	86	73	88	144	133	122	113	93	42
3	111	154	101	101	91	101	98	76	172	151	164	124	103	88
4	121	188	95	110	98	132	130	110	218	164	202	135	128	201
5	143	210	102	127	122	175	157	127	221	191	222	155	171	57
6 o. mehr	219	263	101	161	208	261	233	140	266	262	290	211	248	388
Insgesamt	120	179	99	118	129	117	77	106	172	150	127	121	128	152

Durchschnittliche tatsächliche Miete / Belastung in €														
1	254	373	363	349	307	281	225	317	303	239	236	225	-	-
2	373	448	504	453	409	366	341	502	396	358	371	349	358	119
3	475	518	627	547	495	442	461	654	464	441	474	450	410	524
4	576	624	734	633	596	523	537	682	576	528	530	575	481	432
5	638	652	795	707	652	575	589	811	633	577	583	722	513	1101
6 o. mehr	716	689	872	789	735	629	660	976	619	653	693	884	579	761
Insgesamt	493	561	726	623	617	436	303	700	457	429	351	471	445	556

Durchschnittliche berücksichtigungsfähige Miete / Belastung in €														
1	194	218	238	229	211	202	187	211	215	181	179	172	-	-
2	271	281	334	307	287	268	261	306	282	263	265	260	264	119
3	338	343	377	368	348	325	332	381	345	325	332	298	316	385
4	412	413	465	443	425	387	392	445	399	387	379	472	374	409
5	472	464	530	508	483	437	436	536	456	439	436	513	414	540
6 o. mehr	563	525	628	598	581	504	521	571	515	512	527	596	477	761
Insgesamt	364	379	477	441	458	325	238	441	330	320	259	339	346	430

Durchschnittliche Wohnfläche in m²														
1	94	100	86	91	95	92	96	98	77	87	83	78	-	-
2	103	111	104	99	101	102	110	109	88	93	96	99	95	100
3	110	116	113	111	110	109	116	128	106	104	104	104	105	82
4	119	127	123	119	120	118	121	116	115	117	109	115	115	62
5	127	139	131	127	127	125	129	138	131	126	118	112	122	214
6 o. mehr	143	157	151	145	143	139	141	151	125	141	137	131	139	180
Insgesamt	115	125	125	120	125	110	104	125	101	106	94	100	111	112

Durchschnittliche Wohnkostenbelastung vor Wohngeld in % b)														
1	51,7	80,0	66,5	62,7	57,7	55,7	45,1	51,6	72,4	61,9	58,7	48,0	-	-
2	49,3	66,9	56,0	51,6	47,9	47,8	43,6	52,8	61,9	60,9	55,0	48,2	50,5	19,8
3	45,3	55,9	54,3	46,4	43,6	42,2	41,2	51,5	54,8	52,4	52,1	46,5	41,9	41,0
4	38,9	50,2	44,1	39,7	37,6	37,5	37,0	43,5	52,8	42,0	46,0	35,4	34,7	52,8
5	36,3	44,2	39,5	37,2	35,2	36,6	35,4	41,8	44,8	38,1	40,5	38,3	32,7	48,1
6 o. mehr	32,5	37,2	33,2	33,3	31,7	33,5	32,1	40,5	35,2	34,3	37,0	36,7	30,4	43,6
Insgesamt	39,5	50,2	41,9	39,6	35,8	41,0	42,1	44,1	53,9	46,4	50,4	40,3	37,6	44,1

Durchschnittliche Wohnkostenbelastung nach Wohngeld in % b)														
1	37,8	54,7	52,9	49,8	45,4	42,6	32,7	43,8	44,1	37,9	37,8	33,9	-	-
2	37,2	46,2	43,5	41,5	38,7	36,5	34,2	43,5	39,4	38,2	36,9	32,6	37,4	12,8
3	34,7	39,2	45,5	37,8	35,6	32,5	32,5	45,5	34,4	34,5	34,0	33,7	31,4	34,2
4	30,7	35,1	38,4	32,8	31,4	28,0	28,0	36,5	32,8	28,9	28,5	27,1	25,5	28,2
5	28,2	30,0	34,4	30,5	28,6	25,4	25,9	35,2	29,2	25,4	25,1	30,1	21,8	45,6
6 o. mehr	22,5	23,0	29,4	25,7	22,7	19,6	20,7	34,6	20,1	20,6	21,5	28,0	17,3	21,4
Insgesamt	29,9	34,2	36,2	32,1	28,3	30,0	31,4	37,4	33,6	30,2	32,2	30,0	26,8	32,1

a) Monatliches Gesamteinkommen ist der zwölfte Teil des nach den §§ 10 bis 13 WoGG ermittelten Einkommens aller zum Haushalt rechnenden Familienmitglieder.

b) bereinigt um unplausible Wohnkostenbelastung

4 Allgemeines Wohngeld am 31.12.2002
4.4 Haushalte mit allgemeinem Wohngeld nach Ausstattung der Wohnung und Bezugsfertigkeit,
sowie nach Mietenstufe und Wohnfläche und nach Haushaltsgröße

Mieten- stufe	Wohnfläche von ... m²	Haushalte mit allgemeinem Wohngeld		davon in Wohnraum, der ... bezugsfertig geworden ist						
		Insgesamt	davon in Wohnungen mit		bis 31.12.1965		1.1.1966 - 31.12.1991		1.1.1992 und später	
			Sammel- heizung und mit Bad o. Dusche	son- stiger Aus- stattung	mit		mit		mit	
Haushalte mit ... Personen					Sammel- heizung und mit Bad o. Dusche	son- stiger Aus- stattung	Sammel- heizung und mit Bad o. Dusche	son- stiger Aus- stattung	Sammel- heizung und mit Bad o. Dusche	son- stiger Aus- stattung

Hauptmieter *) zusammen
Anzahl

Insgesamt	unter 40	254 904	235 940	18 964	95 497	14 649	105 982	3 173	34 461	1 142
	40 b. u. 60	615 999	569 782	46 217	264 011	38 096	217 757	6 015	88 014	2 106
	60 b. u. 80	486 470	457 028	29 442	180 612	21 715	190 292	5 485	86 124	2 242
	80 b. u. 100	214 890	203 371	11 519	65 658	7 396	88 373	2 821	49 340	1 302
	100 b. u. 120	69 278	65 254	4 024	23 944	2 721	22 493	840	18 817	463
	120 oder mehr	38 555	36 107	2 448	15 560	1 634	11 215	521	9 332	293
	Zusammen	1 680 096	1 567 482	112 614	645 282	86 211	636 112	18 855	286 088	7 548

nach der Mietenstufe der Gemeinde

I	unter 40	10 911	9 530	1 381	2 957	942	4 475	308	2 098	131
	40 b. u. 60	32 788	28 434	4 354	9 677	3 032	11 910	887	6 847	435
	60 b. u. 80	31 935	27 994	3 941	9 047	2 450	10 909	961	8 038	530
	80 b. u. 100	19 486	17 199	2 287	5 051	1 259	5 983	646	6 165	382
	100 b. u. 120	9 754	8 723	1 031	2 504	606	3 111	276	3 108	149
	120 oder mehr	7 531	6 709	822	2 530	523	2 327	180	1 852	119
	Zusammen	112 405	98 589	13 816	31 766	8 812	38 715	3 258	28 108	1 746
II	unter 40	58 553	54 367	4 186	17 090	3 228	28 096	723	9 181	235
	40 b. u. 60	148 440	137 716	10 724	50 245	8 471	63 007	1 789	24 464	464
	60 b. u. 80	109 219	102 073	7 146	35 667	5 144	44 274	1 503	22 132	499
	80 b. u. 100	48 360	45 308	3 052	15 307	2 040	16 581	699	13 420	313
	100 b. u. 120	19 487	18 318	1 169	6 529	798	5 801	236	5 988	135
	120 oder mehr	12 408	11 663	745	4 949	500	2 498	157	3 216	88
	Zusammen	396 467	369 445	27 022	129 787	20 181	161 257	5 107	78 401	1 734
III	unter 40	91 064	85 309	5 755	32 413	4 412	37 684	960	15 212	383
	40 b. u. 60	222 771	208 436	14 335	97 284	11 940	76 275	1 753	34 877	642
	60 b. u. 80	170 526	161 551	8 975	64 757	6 714	66 588	1 568	30 206	693
	80 b. u. 100	71 623	68 469	3 154	23 041	2 017	29 256	784	16 172	353
	100 b. u. 120	21 939	20 947	992	8 221	678	6 745	199	5 981	115
	120 oder mehr	11 091	10 566	525	4 796	354	3 031	117	2 739	54
	Zusammen	589 014	555 278	33 736	230 512	26 115	219 579	5 381	105 187	2 240
IV	unter 40	55 326	51 047	4 279	24 453	3 381	22 301	621	4 293	277
	40 b. u. 60	130 347	119 088	11 259	66 163	9 722	40 668	1 130	12 257	407
	60 b. u. 80	105 427	98 918	6 509	42 950	5 098	41 768	1 038	14 200	373
	80 b. u. 100	45 333	43 197	2 136	14 293	1 461	21 377	489	7 527	186
	100 b. u. 120	11 927	11 306	621	4 559	498	4 273	82	2 474	41
	120 oder mehr	5 302	5 053	249	2 390	189	1 577	44	1 086	16
	Zusammen	353 662	328 609	25 053	154 808	20 349	131 964	3 404	41 837	1 300
V	unter 40	30 098	27 531	2 567	14 504	2 064	10 106	423	2 921	80
	40 b. u. 60	65 480	60 890	4 590	33 007	4 116	20 200	353	7 683	121
	60 b. u. 80	56 212	53 858	2 354	22 846	1 903	21 648	326	9 364	125
	80 b. u. 100	24 455	23 725	730	6 339	512	12 487	164	4 899	54
	100 b. u. 120	5 138	4 959	179	1 710	118	2 210	41	1 039	20
	120 oder mehr	1 890	1 799	91	778	57	642	19	379	15
	Zusammen	183 273	172 762	10 511	79 184	8 770	67 293	1 326	26 285	415
VI	unter 40	8 952	8 156	796	4 080	622	3 320	138	756	36
	40 b. u. 60	16 173	15 218	955	7 635	815	5 697	103	1 886	37
	60 b. u. 80	13 151	12 634	517	5 345	406	5 105	89	2 184	22
	80 b. u. 100	5 623	5 473	160	1 627	107	2 689	39	1 157	14
	100 b. u. 120	1 033	1 001	32	421	23	353	6	227	3
	120 oder mehr	333	317	16	117	11	140	4	60	1
	Zusammen	45 275	42 799	2 476	19 225	1 984	17 304	379	6 270	113

nach Haushaltsgröße

Haushalte mit ... Personen

1	805 335	740 478	64 857	332 758	52 483	296 160	9 424	111 560	2 950
2	325 232	306 335	18 897	125 361	14 039	123 248	3 382	57 726	1 476
3	214 863	203 808	11 055	75 938	7 629	84 522	2 244	43 348	1 182
4	189 258	180 028	9 230	61 815	6 115	76 541	2 054	41 672	1 061
5	89 963	84 980	4 983	29 815	3 347	34 901	1 083	20 264	553
6 oder mehr	55 445	51 853	3 592	19 595	2 598	20 740	668	11 518	326

*) einschl. mietähnliche Nutzungsverhältnisse

4 Allgemeines Wohngeld am 31.12.2002
4.4 Haushalte mit allgemeinem Wohngeld nach Ausstattung der Wohnung und Bezugsfertigkeit,
sowie nach Mietenstufe und Wohnfläche und nach Haushaltsgröße

Mieten- stufe	Wohnfläche von ... m²	Haushalte mit allgemeinem Wohngeld		davon in Wohnraum, der ... bezugsfertig geworden ist						
		Insgesamt	davon in Wohnungen mit		bis 31.12.1965		1.1.1966 - 31.12.1991		1.1.1992 und später	
			mit		mit		mit		mit	
Haushalte mit ... Personen			Sammel- heizung und mit Bad o. Dusche	son- stiger Aus- stattung	Sammel- heizung und mit Bad o. Dusche	son- stiger Aus- stattung	Sammel- heizung und mit Bad o. Dusche	son- stiger Aus- stattung	Sammel- heizung und mit Bad o. Dusche	son- stiger Aus- stattung

Hauptmieter *) zusammen
Durchschnittliche monatliche Miete je m² Wohnfläche in €

Insgesamt	unter 40	6,38	6,43	5,65	6,44	5,35	6,23	6,47	7,02	7,46
	40 b. u. 60	5,55	5,63	4,63	5,59	4,48	5,51	5,04	6,04	6,13
	60 b. u. 80	5,39	5,45	4,45	5,30	4,23	5,41	4,79	5,83	5,75
	80 b. u. 100	5,31	5,37	4,28	5,03	3,89	5,45	4,79	5,66	5,27
	100 b. u. 120	4,94	5,00	3,98	4,70	3,65	5,06	4,46	5,31	5,05
	120 oder mehr	4,28	4,43	3,59	4,18	3,23	4,48	4,14	4,80	4,60
	Zusammen	5,42	5,48	4,52	5,35	4,30	5,46	4,92	5,78	5,69

nach der Mietenstufe der Gemeinde

I	unter 40	5,27	5,36	4,61	5,13	4,20	5,22	5,12	5,99	6,54
	40 b. u. 60	4,70	4,83	3,86	4,63	3,62	4,77	4,04	5,22	5,14
	60 b. u. 80	4,46	4,56	3,70	4,31	3,43	4,50	3,81	4,93	4,73
	80 b. u. 100	4,24	4,33	3,56	4,00	3,17	4,21	3,75	4,73	4,49
	100 b. u. 120	4,03	4,11	3,34	3,82	3,03	3,98	3,55	4,48	4,22
	120 oder mehr	3,59	3,66	3,07	3,38	2,74	3,66	3,49	4,03	3,94
	Zusammen	4,33	4,42	3,63	4,15	3,34	4,38	3,83	4,78	4,63
II	unter 40	5,50	5,58	4,48	5,58	4,24	5,34	4,91	6,30	6,59
	40 b. u. 60	5,04	5,12	4,00	5,07	3,84	4,97	4,36	5,61	5,64
	60 b. u. 80	4,87	4,94	3,88	4,79	3,65	4,84	4,14	5,37	5,49
	80 b. u. 100	4,75	4,81	3,85	4,53	3,49	4,74	4,30	5,22	5,10
	100 b. u. 120	4,56	4,62	3,68	4,30	3,35	4,53	4,11	5,04	4,86
	120 oder mehr	4,11	4,15	3,47	3,89	3,15	4,16	3,86	4,56	4,63
	Zusammen	4,87	4,94	3,92	4,77	3,69	4,86	4,26	5,34	5,33
III	unter 40	6,06	6,10	5,45	6,06	5,09	5,86	6,48	6,79	7,47
	40 b. u. 60	5,46	5,52	4,58	5,44	4,39	5,41	5,25	5,98	6,23
	60 b. u. 80	5,30	5,35	4,53	5,19	4,24	5,29	5,09	5,78	5,99
	80 b. u. 100	5,31	5,35	4,50	5,06	4,00	5,36	5,17	5,72	5,84
	100 b. u. 120	5,09	5,13	4,34	4,83	3,86	5,17	5,21	5,49	5,67
	120 oder mehr	4,67	4,70	4,04	4,44	3,62	4,73	4,70	5,13	5,37
	Zusammen	5,37	5,42	4,60	5,27	4,31	5,37	5,26	5,83	6,06
IV	unter 40	6,78	6,84	6,04	6,61	5,76	6,87	6,93	8,17	7,89
	40 b. u. 60	5,87	5,94	5,06	5,75	4,88	6,04	5,93	6,63	7,02
	60 b. u. 80	5,67	5,72	4,94	5,48	4,69	5,77	5,59	6,24	6,56
	80 b. u. 100	5,66	5,70	4,82	5,27	4,36	5,83	5,68	6,14	6,22
	100 b. u. 120	5,40	5,45	4,55	4,94	4,19	5,70	5,91	5,94	6,23
	120 oder mehr	5,00	5,04	4,16	4,69	3,76	5,28	5,41	5,48	5,43
	Zusammen	5,78	5,83	5,04	5,59	4,79	5,93	5,83	6,32	6,69
V	unter 40	7,95	7,98	7,54	7,69	7,20	8,12	9,00	8,96	9,70
	40 b. u. 60	6,52	6,59	5,68	6,45	5,55	6,62	6,49	7,10	7,61
	60 b. u. 80	6,30	6,34	5,49	6,16	5,29	6,30	6,08	6,83	6,97
	80 b. u. 100	6,29	6,32	5,54	6,04	5,19	6,29	6,22	6,74	6,72
	100 b. u. 120	6,11	6,14	5,29	5,82	4,94	6,20	5,86	6,53	6,22
	120 oder mehr	5,57	5,60	5,02	5,24	4,45	5,77	6,03	6,06	5,84
	Zusammen	6,48	6,51	5,82	6,37	5,62	6,49	6,62	6,94	7,13
VI	unter 40	9,04	9,14	7,87	8,83	7,34	9,29	9,98	10,12	9,55
	40 b. u. 60	7,04	7,10	6,00	6,98	5,75	7,13	7,22	7,54	8,12
	60 b. u. 80	6,83	6,87	5,94	6,73	5,66	6,89	6,60	7,15	8,12
	80 b. u. 100	6,68	6,71	5,63	6,50	5,24	6,73	6,08	6,96	7,29
	100 b. u. 120	6,53	6,56	5,66	6,32	5,52	6,67	5,81	6,83	X
	120 oder mehr	5,96	6,05	4,26	5,71	3,97	6,18	X	6,41	X
	Zusammen	7,07	7,11	6,22	7,00	5,92	7,14	7,19	7,33	8,01

nach Haushaltsgröße

Haushalte mit ... Personen

1	5,43	5,52	4,39	5,41	4,23	5,48	4,84	5,96	5,87
2	5,32	5,37	4,48	5,30	4,28	5,31	4,76	5,67	5,65
3	5,39	5,44	4,60	5,32	4,33	5,40	4,94	5,70	5,55
4	5,49	5,52	4,79	5,33	4,50	5,53	5,13	5,75	5,68
5	5,47	5,50	4,78	5,26	4,51	5,58	5,11	5,73	5,58
6 oder mehr	5,45	5,50	4,74	5,22	4,51	5,63	5,15	5,75	5,65

*) einschl. mietähnliche Nutzungsverhältnisse

4 Allgemeines Wohngeld am 31.12.2002
4.4 Haushalte mit allgemeinem Wohngeld nach Ausstattung der Wohnung und Bezugsfertigkeit,
sowie nach Mietenstufe und Wohnfläche und nach Haushaltsgröße

Mieten- stufe	Wohnfläche von ... m²	Haushalte mit allgemeinem Wohngeld		davon in Wohnraum, der ... bezugsfertig geworden ist						
		Insgesamt	davon in Wohnungen mit		bis 31.12.1965		1.1.1966 - 31.12.1991		1.1.1992 und später	
			Sammel- heizung und mit Bad o. Dusche	son- stiger Aus- stattung	mit		mit		mit	
Haushalte mit ... Personen					Sammel- heizung und mit Bad o. Dusche	son- stiger Aus- stattung	Sammel- heizung und mit Bad o. Dusche	son- stiger Aus- stattung	Sammel- heizung und mit Bad o. Dusche	son- stiger Aus- stattung

Hauptmieter *) in nicht öffentlich geförderten Wohnungen
Anzahl

Insgesamt	unter 40	224 971	210 369	14 602	85 838	12 201	94 351	1 905	30 180	496
	40 b. u. 60	496 430	462 310	34 120	226 768	30 182	168 776	3 273	66 766	665
	60 b. u. 80	361 715	342 088	19 627	150 098	16 567	134 539	2 512	57 451	548
	80 b. u. 100	154 924	147 658	7 266	59 131	5 903	55 007	1 023	33 520	340
	100 b. u. 120	57 438	54 780	2 658	22 786	2 205	17 763	332	14 231	121
	120 oder mehr	34 475	32 881	1 594	14 982	1 276	9 835	216	8 064	102
	Zusammen	1 329 953	1 250 086	79 867	559 603	68 334	480 271	9 261	210 212	2 272

nach der Mietenstufe der Gemeinde

I	unter 40	9 996	8 992	1 004	2 859	762	4 269	201	1 864	41
	40 b. u. 60	28 677	25 893	2 784	9 083	2 158	10 931	512	5 879	114
	60 b. u. 80	27 183	24 931	2 252	8 395	1 735	9 882	421	6 654	96
	80 b. u. 100	16 230	15 102	1 128	4 809	886	5 267	185	5 026	57
	100 b. u. 120	8 381	7 846	535	2 387	441	2 835	78	2 624	16
	120 oder mehr	6 696	6 275	421	2 424	338	2 143	56	1 708	27
	Zusammen	97 163	89 039	8 124	29 957	6 320	35 327	1 453	23 755	351
II	unter 40	55 547	51 803	3 744	16 635	3 033	26 973	611	8 195	100
	40 b. u. 60	137 176	127 919	9 257	48 086	7 671	59 129	1 383	20 704	203
	60 b. u. 80	97 633	91 872	5 761	33 609	4 530	40 234	1 068	18 029	163
	80 b. u. 100	42 183	39 862	2 321	14 763	1 819	14 205	393	10 894	109
	100 b. u. 120	17 614	16 723	891	6 389	716	5 336	132	4 998	43
	120 oder mehr	11 592	11 026	566	4 834	447	3 273	86	2 919	33
	Zusammen	361 745	339 205	22 540	124 316	18 216	149 150	3 673	65 739	651
III	unter 40	83 013	78 592	4 421	29 805	3 693	34 886	538	13 901	190
	40 b. u. 60	181 880	171 167	10 713	82 764	9 605	60 198	892	28 205	216
	60 b. u. 80	126 676	120 532	6 144	53 337	5 271	46 578	690	20 617	183
	80 b. u. 100	51 151	49 114	2 037	20 725	1 641	17 529	273	10 860	123
	100 b. u. 120	18 019	17 315	704	7 800	576	5 248	88	4 267	40
	120 oder mehr	9 860	9 493	367	4 631	293	2 608	45	2 254	29
	Zusammen	470 599	446 213	24 386	199 062	21 079	167 047	2 526	80 104	781
IV	unter 40	45 804	42 981	2 823	20 934	2 513	18 607	218	3 440	92
	40 b. u. 60	95 978	88 743	7 235	54 947	6 873	26 362	284	7 434	78
	60 b. u. 80	70 156	66 623	3 533	33 757	3 268	25 432	210	7 434	55
	80 b. u. 100	28 748	27 554	1 194	12 191	1 062	11 169	96	4 194	36
	100 b. u. 120	9 022	8 633	389	4 241	353	2 748	20	1 644	16
	120 oder mehr	4 459	4 295	164	2 243	141	1 197	17	855	6
	Zusammen	254 167	238 829	15 338	128 313	14 210	85 515	845	25 001	283
V	unter 40	23 400	21 387	2 013	12 211	1 700	6 993	262	2 183	51
	40 b. u. 60	42 053	38 558	3 495	25 862	3 284	9 215	168	3 481	43
	60 b. u. 80	31 604	29 994	1 610	16 828	1 461	9 521	103	3 645	46
	80 b. u. 100	13 288	12 775	513	5 307	431	5 482	69	1 986	13
	100 b. u. 120	3 650	3 529	121	1 596	102	1 354	13	579	6
	120 oder mehr	1 592	1 525	67	742	49	499	11	284	7
	Zusammen	115 587	107 768	7 819	62 546	7 027	33 064	626	12 158	166
VI	unter 40	7 211	6 614	597	3 394	500	2 623	75	597	22
	40 b. u. 60	10 666	10 030	636	6 026	591	2 941	34	1 063	11
	60 b. u. 80	8 463	8 136	327	4 172	302	2 892	20	1 072	5
	80 b. u. 100	3 324	3 251	73	1 336	64	1 355	7	560	2
	100 b. u. 120	752	734	18	373	17	242	1	119	-
	120 oder mehr	276	267	9	108	8	115	1	44	-
	Zusammen	30 692	29 032	1 660	15 409	1 482	10 168	138	3 455	40

nach Haushaltsgröße

Haushalte mit ... Personen

1	661 865	613 057	48 808	289 092	42 706	234 687	5 074	89 278	1 028
2	260 436	247 750	12 686	108 318	10 706	96 042	1 579	43 390	401
3	167 902	160 630	7 272	66 129	5 861	63 426	1 062	31 075	349
4	137 405	131 819	5 586	52 970	4 508	51 532	806	27 317	272
5	62 975	59 918	3 057	25 651	2 504	21 912	420	12 355	133
6 oder mehr	39 370	36 912	2 458	17 443	2 049	12 672	320	6 797	89

*) einschl. mietähnliche Nutzungsverhältnisse

4 Allgemeines Wohngeld am 31.12.2002
4.4 Haushalte mit allgemeinem Wohngeld nach Ausstattung der Wohnung und Bezugsfertigkeit,
sowie nach Mietenstufe und Wohnfläche und nach Haushaltsgröße

Mieten- stufe	Wohnfläche von ... m²	Haushalte mit allgemeinem Wohngeld		davon in Wohnraum, der ... bezugsfertig geworden ist						
		Insgesamt	davon in Wohnungen mit		bis 31.12.1965		1.1.1966 - 31.12.1991		1.1.1992 und später	
			Sammel- heizung und mit Bad o. Dusche	son- stiger Aus- stattung	mit		mit		mit	
Haushalte mit ... Personen					Sammel- heizung und mit Bad o. Dusche	son- stiger Aus- stattung	Sammel- heizung und mit Bad o. Dusche	son- stiger Aus- stattung	Sammel- heizung und mit Bad o. Dusche	son- stiger Aus- stattung

Hauptmieter *) in nicht öffentlich geförderten Wohnungen
Durchschnittliche monatliche Miete je m² Wohnfläche in €

Insgesamt	unter 40	6,35	6,42	5,33	6,47	5,18	6,18	5,91	7,00	7,15
	40 b. u. 60	5,52	5,60	4,39	5,60	4,35	5,42	4,46	6,03	5,78
	60 b. u. 80	5,32	5,39	4,12	5,31	4,05	5,31	4,25	5,78	5,67
	80 b. u. 100	5,19	5,25	3,89	5,01	3,72	5,29	4,37	5,59	5,32
	100 b. u. 120	4,87	4,93	3,65	4,69	3,51	4,94	4,05	5,29	5,13
	120 oder mehr	4,23	4,28	3,23	4,17	3,13	4,41	3,82	4,75	4,74
	Zusammen	5,36	5,42	4,24	5,34	4,16	5,36	4,47	5,75	5,63

nach der Mietenstufe der Gemeinde

I	unter 40	5,21	5,33	4,20	5,13	4,04	5,19	4,51	5,94	5,74
	40 b. u. 60	4,70	4,82	3,57	4,64	3,48	4,76	3,70	5,22	4,72
	60 b. u. 80	4,45	4,55	3,36	4,31	3,28	4,49	3,46	4,93	4,48
	80 b. u. 100	4,23	4,31	3,19	4,00	3,07	4,19	3,39	4,73	4,39
	100 b. u. 120	4,03	4,10	3,01	3,82	2,94	3,98	3,20	4,48	3,94
	120 oder mehr	3,60	3,65	2,76	3,39	2,61	3,65	3,15	4,04	3,87
	Zusammen	4,32	4,41	3,33	4,15	3,22	4,37	3,53	4,77	4,45
II	unter 40	5,46	5,54	4,28	5,58	4,17	5,28	4,61	6,30	5,71
	40 b. u. 60	5,03	5,11	3,85	5,07	3,77	4,96	4,10	5,64	5,03
	60 b. u. 80	4,85	4,92	3,66	4,79	3,55	4,82	3,85	5,38	5,35
	80 b. u. 100	4,71	4,78	3,56	4,52	3,42	4,71	3,87	5,23	4,73
	100 b. u. 120	4,54	4,60	3,41	4,29	3,27	4,51	3,74	5,07	4,63
	120 oder mehr	4,09	4,13	3,26	3,88	3,09	4,14	3,60	4,54	4,71
	Zusammen	4,85	4,92	3,72	4,76	3,62	4,84	3,98	5,35	5,02
III	unter 40	6,04	6,10	5,10	6,09	4,92	5,83	5,83	6,77	7,05
	40 b. u. 60	5,46	5,53	4,34	5,48	4,27	5,37	4,67	6,02	5,99
	60 b. u. 80	5,29	5,34	4,22	5,23	4,10	5,26	4,70	5,82	5,74
	80 b. u. 100	5,26	5,31	4,08	5,07	3,82	5,31	4,82	5,77	5,77
	100 b. u. 120	5,05	5,10	3,93	4,83	3,70	5,14	4,71	5,53	5,53
	120 oder mehr	4,63	4,67	3,63	4,44	3,43	4,69	4,10	5,11	5,04
	Zusammen	5,36	5,42	4,30	5,29	4,17	5,34	4,81	5,88	5,87
IV	unter 40	6,82	6,90	5,66	6,68	5,53	6,92	6,62	8,17	7,91
	40 b. u. 60	5,87	5,96	4,74	5,80	4,68	6,07	5,56	6,81	7,24
	60 b. u. 80	5,64	5,70	4,45	5,50	4,36	5,74	5,22	6,41	7,14
	80 b. u. 100	5,55	5,60	4,23	5,25	4,03	5,75	5,59	6,22	6,43
	100 b. u. 120	5,28	5,33	4,11	4,91	3,92	5,59	5,75	6,02	6,29
	120 oder mehr	4,92	4,97	3,70	4,68	3,47	5,19	4,99	5,42	5,11
	Zusammen	5,76	5,83	4,64	5,61	4,53	5,94	5,58	6,46	6,93
V	unter 40	8,28	8,33	7,64	7,91	7,24	8,74	9,49	9,42	10,01
	40 b. u. 60	6,68	6,77	5,67	6,58	5,60	7,00	6,48	7,51	7,61
	60 b. u. 80	6,46	6,51	5,43	6,32	5,33	6,59	6,14	7,16	7,02
	80 b. u. 100	6,35	6,39	5,31	6,13	5,11	6,44	6,17	6,97	7,20
	100 b. u. 120	6,10	6,14	4,93	5,84	4,82	6,25	5,27	6,68	6,02
	120 oder mehr	5,55	5,58	4,86	5,27	4,33	5,75	5,91	6,08	6,90
	Zusammen	6,65	6,70	5,79	6,51	5,66	6,82	6,86	7,30	7,50
VI	unter 40	9,44	9,59	7,51	9,16	7,01	9,84	10,54	10,82	9,46
	40 b. u. 60	7,35	7,45	5,89	7,15	5,74	7,76	7,26	8,23	9,53
	60 b. u. 80	7,17	7,23	5,66	6,95	5,54	7,41	6,99	7,80	7,33
	80 b. u. 100	6,94	6,99	4,82	6,68	4,67	7,11	6,06	7,41	X
	100 b. u. 120	6,68	6,72	5,32	6,37	5,35	6,93	X	7,37	-
	120 oder mehr	6,01	6,08	3,97	5,68	4,18	6,32	X	6,41	-
	Zusammen	7,43	7,49	6,03	7,20	5,81	7,72	7,95	8,01	8,53

nach Haushaltsgröße

Haushalte mit ... Personen

1	5,39	5,49	4,16	5,42	4,10	5,41	4,37	5,95	5,61
2	5,27	5,33	4,19	5,29	4,12	5,22	4,33	5,63	5,61
3	5,33	5,38	4,27	5,31	4,15	5,31	4,50	5,65	5,45
4	5,40	5,44	4,45	5,32	4,30	5,42	4,75	5,69	5,75
5	5,36	5,41	4,45	5,24	4,34	5,44	4,69	5,67	5,70
6 oder mehr	5,34	5,39	4,52	5,19	4,42	5,49	4,76	5,70	5,84

) einschl. mietähnliche Nutzungsverhältnisse

4 Allgemeines Wohngeld am 31.12.2002
4.4 Haushalte mit allgemeinem Wohngeld nach Ausstattung der Wohnung und Bezugsfertigkeit,
sowie nach Mietenstufe und Wohnfläche und nach Haushaltsgröße

Mieten- stufe	Wohnfläche von ... m²	Haushalte mit allgemeinem Wohngeld		davon in Wohnraum, der ... bezugsfertig geworden ist						
		Insgesamt	davon in Wohnungen mit		bis 31.12.1965		1.1.1966 - 31.12.1991		1.1.1992 und später	
			Sammel- heizung und mit Bad o. Dusche	son- stiger Aus- stattung	Sammel- heizung und mit Bad o. Dusche	son- stiger Aus- stattung	Sammel- heizung und mit Bad o. Dusche	son- stiger Aus- stattung	Sammel- heizung und mit Bad o. Dusche	son- stiger Aus- stattung
Haushalte mit ... Personen										

Hauptmieter *) in öffentlich geförderten Wohnungen
Anzahl

Insgesamt	unter 40	29 860	25 503	4 357	9 644	2 444	11 610	1 268	4 249	645
	40 b. u. 60	119 351	107 259	12 092	37 178	7 911	48 908	2 741	21 173	1 440
	60 b. u. 80	124 548	114 735	9 813	30 465	5 146	55 684	2 973	28 586	1 694
	80 b. u. 100	59 866	55 614	4 252	6 518	1 492	33 318	1 798	15 778	962
	100 b. u. 120	11 820	10 454	1 366	1 156	516	4 720	508	4 578	342
	120 oder mehr	4 072	3 218	854	577	358	1 379	305	1 262	191
	Zusammen	349 517	316 783	32 734	85 538	17 867	155 619	9 593	75 626	5 274

nach der Mietenstufe der Gemeinde

I	unter 40	913	537	376	98	179	206	107	233	90
	40 b. u. 60	4 100	2 532	1 568	594	872	974	375	964	321
	60 b. u. 80	4 745	3 056	1 689	652	715	1 027	540	1 377	424
	80 b. u. 100	3 250	2 091	1 159	242	373	715	461	1 134	325
	100 b. u. 120	1 370	874	496	116	165	275	198	483	133
	120 oder mehr	835	434	401	106	185	184	124	144	92
	Zusammen	15 213	9 524	5 689	1 808	2 489	3 381	1 805	4 335	1 395
II	unter 40	2 992	2 550	442	451	195	1 120	112	979	135
	40 b. u. 60	11 239	9 773	1 466	2 156	800	3 872	406	3 745	260
	60 b. u. 80	11 551	10 166	1 385	2 048	614	4 034	435	4 084	336
	80 b. u. 100	6 163	5 433	730	544	220	2 370	306	2 519	204
	100 b. u. 120	1 866	1 588	278	140	82	459	104	989	92
	120 oder mehr	810	631	179	114	53	224	71	293	55
	Zusammen	34 621	30 141	4 480	5 453	1 964	12 079	1 434	12 609	1 082
III	unter 40	8 027	6 694	1 333	2 605	718	2 791	422	1 298	193
	40 b. u. 60	40 795	37 175	3 620	14 482	2 334	16 048	860	6 645	426
	60 b. u. 80	43 771	40 942	2 829	11 399	1 441	19 976	878	9 567	510
	80 b. u. 100	20 433	19 316	1 117	2 311	376	11 708	511	5 297	230
	100 b. u. 120	3 915	3 627	288	420	102	1 496	111	1 711	75
	120 oder mehr	1 230	1 072	158	165	61	423	72	484	25
	Zusammen	118 171	108 826	9 345	31 382	5 032	52 442	2 854	25 002	1 459
IV	unter 40	9 509	8 055	1 454	3 517	867	3 688	403	850	184
	40 b. u. 60	34 348	30 324	4 024	11 209	2 849	14 297	846	4 818	329
	60 b. u. 80	35 239	32 263	2 976	9 187	1 830	16 323	828	6 753	318
	80 b. u. 100	16 573	15 631	942	2 101	399	10 202	393	3 328	150
	100 b. u. 120	2 903	2 671	232	318	145	1 524	62	829	25
	120 oder mehr	843	758	85	147	48	380	27	231	10
	Zusammen	99 415	89 702	9 713	26 479	6 138	46 414	2 559	16 809	1 016
V	unter 40	6 678	6 125	553	2 287	363	3 108	161	730	29
	40 b. u. 60	23 365	22 270	1 095	7 128	832	10 962	185	4 180	78
	60 b. u. 80	24 556	23 812	744	6 006	442	12 111	223	5 695	79
	80 b. u. 100	11 139	10 922	217	1 029	81	6 990	95	2 903	41
	100 b. u. 120	1 485	1 427	58	114	16	855	28	458	14
	120 oder mehr	297	273	24	36	8	143	8	94	8
	Zusammen	67 520	64 829	2 691	16 600	1 742	34 169	700	14 060	249
VI	unter 40	1 741	1 542	199	686	122	697	63	159	14
	40 b. u. 60	5 504	5 185	319	1 609	224	2 755	69	821	26
	60 b. u. 80	4 686	4 496	190	1 173	104	2 213	69	1 110	17
	80 b. u. 100	2 308	2 221	87	291	43	1 333	32	597	12
	100 b. u. 120	281	267	14	48	6	111	5	108	3
	120 oder mehr	57	50	7	9	3	25	3	16	1
	Zusammen	14 577	13 761	816	3 816	502	7 134	241	2 811	73

nach Haushaltsgröße

Haushalte mit ... Personen

1	143 219	127 180	16 039	43 602	9 770	61 383	4 349	22 195	1 920
2	64 673	58 463	6 210	17 013	3 332	27 175	1 803	14 275	1 075
3	46 868	43 085	3 783	9 786	1 768	21 068	1 182	12 231	833
4	51 755	48 112	3 643	8 829	1 606	24 959	1 248	14 324	789
5	26 950	25 024	1 926	4 160	843	12 973	663	7 891	420
6 oder mehr	16 052	14 919	1 133	2 148	548	8 061	348	4 710	237

*) einschl. mietähnliche Nutzungsverhältnisse

4 Allgemeines Wohngeld am 31.12.2002
4.4 Haushalte mit allgemeinem Wohngeld nach Ausstattung der Wohnung und Bezugsfertigkeit,
sowie nach Mietenstufe und Wohnfläche und nach Haushaltsgröße

Mieten- stufe	Wohnfläche von ... m²	Haushalte mit allgemeinem Wohngeld		davon in Wohnraum, der ... bezugsfertig geworden ist						
		Insgesamt	davon in Wohnungen mit		bis 31.12.1965		1.1.1966 - 31.12.1991		1.1.1992 und später	
			Sammel- heizung und mit Bad o. Dusche	son- stiger Aus- stattung	mit		mit		mit	
Haushalte mit ... Personen					Sammel- heizung und mit Bad o. Dusche	son- stiger Aus- stattung	Sammel- heizung und mit Bad o. Dusche	son- stiger Aus- stattung	Sammel- heizung und mit Bad o. Dusche	son- stiger Aus- stattung

Hauptmieter *) in öffentlich geförderten Wohnungen
Durchschnittliche monatliche Miete je m² Wohnfläche in €

Insgesamt	unter 40	6,58	6,55	6,70	6,19	6,18	6,63	7,29	7,20	7,69
	40 b. u. 60	5,71	5,76	5,30	5,48	4,97	5,84	5,72	6,07	6,30
	60 b. u. 80	5,58	5,62	5,11	5,27	4,82	5,65	5,22	5,92	5,77
	80 b. u. 100	5,62	5,67	4,94	5,18	4,53	5,71	5,03	5,79	5,39
	100 b. u. 120	5,30	5,39	4,61	4,92	4,23	5,52	4,73	5,38	5,02
	120 oder mehr	4,74	4,92	4,07	4,33	3,59	4,98	4,38	5,13	4,52
	Zusammen	5,63	5,68	5,14	5,37	4,85	5,73	5,31	5,87	5,72

nach der Mietenstufe der Gemeinde

I	unter 40	5,87	5,98	5,70	5,07	4,84	5,98	6,30	6,39	6,91
	40 b. u. 60	4,70	4,90	4,37	4,49	3,96	4,87	4,52	5,19	5,29
	60 b. u. 80	4,49	4,68	4,14	4,31	3,79	4,60	4,08	4,91	4,78
	80 b. u. 100	4,31	4,53	3,91	4,08	3,41	4,38	3,89	4,73	4,51
	100 b. u. 120	4,04	4,24	3,70	3,75	3,27	4,03	3,69	4,47	4,25
	120 oder mehr	3,56	3,71	3,40	3,26	2,98	3,79	3,64	3,95	3,96
	Zusammen	4,36	4,57	4,02	4,15	3,62	4,48	4,02	4,80	4,67
II	unter 40	6,42	6,46	6,18	5,56	5,27	6,97	6,58	6,35	7,25
	40 b. u. 60	5,20	5,23	4,96	4,97	4,43	5,17	5,27	5,46	6,12
	60 b. u. 80	5,06	5,09	4,82	4,84	4,40	5,00	4,81	5,31	5,55
	80 b. u. 100	5,00	5,04	4,75	4,66	4,09	4,96	4,85	5,20	5,30
	100 b. u. 120	4,78	4,81	4,56	4,38	4,06	4,69	4,59	4,93	4,97
	120 oder mehr	4,44	4,54	4,12	4,13	3,60	4,48	4,18	4,74	4,57
	Zusammen	5,08	5,12	4,82	4,83	4,33	5,07	4,89	5,28	5,51
III	unter 40	6,23	6,16	6,61	5,75	5,93	6,19	7,33	7,01	7,86
	40 b. u. 60	5,45	5,46	5,27	5,20	4,86	5,55	5,85	5,83	6,34
	60 b. u. 80	5,35	5,36	5,19	5,02	4,73	5,38	5,39	5,72	6,08
	80 b. u. 100	5,43	5,44	5,26	4,98	4,75	5,43	5,36	5,63	5,88
	100 b. u. 120	5,28	5,28	5,32	4,87	4,71	5,27	5,60	5,39	5,75
	120 oder mehr	5,01	5,01	4,97	4,55	4,52	4,92	5,08	5,25	5,72
	Zusammen	5,41	5,42	5,33	5,11	4,87	5,44	5,62	5,69	6,16
IV	unter 40	6,59	6,56	6,77	6,18	6,43	6,60	7,08	8,17	7,87
	40 b. u. 60	5,85	5,88	5,64	5,55	5,26	5,98	6,06	6,35	6,97
	60 b. u. 80	5,73	5,75	5,52	5,39	5,28	5,81	5,68	6,07	6,46
	80 b. u. 100	5,85	5,87	5,58	5,38	5,23	5,91	5,70	6,04	6,17
	100 b. u. 120	5,77	5,81	5,30	5,32	4,87	5,92	5,96	5,79	6,19
	120 oder mehr	5,44	5,49	5,07	4,88	4,61	5,59	5,69	5,70	5,65
	Zusammen	5,83	5,85	5,65	5,50	5,27	5,91	5,91	6,13	6,62
V	unter 40	6,88	6,85	7,20	6,59	6,59	6,84	8,32	7,75	9,22
	40 b. u. 60	6,25	6,27	5,69	5,97	5,33	6,29	6,51	6,75	7,61
	60 b. u. 80	6,10	6,12	5,63	5,70	5,17	6,08	6,05	6,62	6,93
	80 b. u. 100	6,22	6,22	6,07	5,60	5,59	6,16	6,26	6,59	6,57
	100 b. u. 120	6,13	6,13	6,05	5,46	5,68	6,12	6,14	6,33	6,30
	120 oder mehr	5,69	5,72	5,43	4,58	5,11	5,85	6,21	6,01	5,06
	Zusammen	6,21	6,22	5,89	5,85	5,45	6,19	6,45	6,65	6,93
VI	unter 40	7,49	7,33	8,95	7,24	8,68	7,33	9,33	7,69	9,68
	40 b. u. 60	6,43	6,44	6,20	6,32	5,76	6,45	7,20	6,66	7,50
	60 b. u. 80	6,23	6,22	6,40	5,94	6,00	6,21	6,49	6,53	8,36
	80 b. u. 100	6,22	6,22	6,31	5,71	6,10	6,35	6,09	6,55	7,66
	100 b. u. 120	6,13	6,13	6,11	5,93	5,99	6,11	6,04	6,24	X
	120 oder mehr	5,70	5,89	4,59	6,10	3,47	X	X	6,41	X
	Zusammen	6,38	6,37	6,56	6,19	6,21	6,37	6,86	6,57	7,81

nach Haushaltsgröße

Haushalte mit ... Personen

1	5,60	5,66	5,09	5,38	4,79	5,74	5,35	6,01	6,00
2	5,52	5,57	5,04	5,32	4,79	5,60	5,10	5,80	5,67
3	5,62	5,65	5,20	5,37	4,92	5,67	5,30	5,82	5,59
4	5,71	5,74	5,29	5,40	5,03	5,77	5,36	5,88	5,66
5	5,72	5,76	5,26	5,41	5,02	5,81	5,37	5,83	5,54
6 oder mehr	5,76	5,81	5,20	5,49	4,83	5,87	5,50	5,82	5,57

*) einschl. mietähnliche Nutzungsverhältnisse

4 Allgemeines Wohngeld am 31.12.2002
4.4 Haushalte mit allgemeinem Wohngeld nach Ausstattung der Wohnung und Bezugsmöglichkeit,
sowie nach Mietenstufe und Wohnfläche und nach Haushaltsgröße

Mieten- stufe	Wohnfläche von ... m²	Haushalte mit allgemeinem Wohngeld		davon in Wohnraum, der ... bezugsfertig geworden ist						
		Insgesamt	davon in Wohnungen mit		bis 31.12.1965		1.1.1966 - 31.12.1991		1.1.1992 und später	
			Sammel- heizung und mit Bad o. Dusche	son- stiger Aus- stattung	Sammel- heizung und mit Bad o. Dusche	son- stiger Aus- stattung	Sammel- heizung und mit Bad o. Dusche	son- stiger Aus- stattung	Sammel- heizung und mit Bad o. Dusche	son- stiger Aus- stattung
Haushalte mit ... Personen										

Empfänger von Lastenzuschuss

Anzahl

Insgesamt	unter 40	1 035	908	127	348	93	357	24	203	10
	40 b. u. 60	6 490	5 520	970	2 323	795	1 714	131	1 483	44
	60 b. u. 80	16 211	13 938	2 273	6 796	1 845	4 355	329	2 787	99
	80 b. u. 100	25 681	22 708	2 973	9 872	2 238	7 284	523	5 552	212
	100 b. u. 120	31 995	29 406	2 589	9 874	1 772	8 433	452	11 099	364
	120 oder mehr	58 798	55 294	3 504	16 587	2 114	14 120	723	24 587	667
	Zusammen	140 210	127 774	12 436	45 800	8 858	36 263	2 182	45 711	1 396

nach der Mietenstufe der Gemeinde

I	unter 40	145	110	35	59	29	26	4	25	2
	40 b. u. 60	1 039	764	275	369	237	163	24	232	14
	60 b. u. 80	2 849	2 103	746	1 057	612	564	99	482	35
	80 b. u. 100	5 415	4 339	1 076	1 939	822	1 218	173	1 182	81
	100 b. u. 120	7 448	6 462	986	2 233	656	1 877	183	2 352	147
	120 oder mehr	16 552	15 056	1 496	4 304	908	3 951	308	6 801	280
	Zusammen	33 448	28 834	4 614	9 961	3 264	7 799	791	11 074	559
II	unter 40	333	283	50	104	38	93	8	86	4
	40 b. u. 60	2 395	2 004	391	820	322	568	55	616	14
	60 b. u. 80	5 629	4 771	858	2 356	730	1 317	95	1 098	33
	80 b. u. 100	9 571	8 388	1 183	3 871	919	2 414	208	2 103	56
	100 b. u. 120	12 485	11 402	1 083	4 135	808	3 187	170	4 080	105
	120 oder mehr	23 918	22 535	1 383	7 469	897	5 783	277	9 283	209
	Zusammen	54 331	49 383	4 948	18 755	3 714	13 362	813	17 266	421
III	unter 40	264	242	22	88	15	87	5	67	2
	40 b. u. 60	1 699	1 518	181	578	136	494	33	446	12
	60 b. u. 80	4 409	3 958	451	1 904	347	1 237	79	817	25
	80 b. u. 100	6 575	6 095	480	2 591	347	2 050	87	1 454	46
	100 b. u. 120	8 058	7 682	376	2 424	246	2 092	63	3 166	67
	120 oder mehr	12 877	12 410	467	3 544	249	2 956	101	5 910	117
	Zusammen	33 882	31 905	1 977	11 129	1 340	8 916	368	11 860	269
IV	unter 40	151	137	14	52	8	73	5	12	1
	40 b. u. 60	825	731	94	343	75	262	16	126	3
	60 b. u. 80	2 022	1 852	170	953	118	668	47	231	5
	80 b. u. 100	2 725	2 539	186	1 012	122	949	42	578	22
	100 b. u. 120	2 742	2 629	113	745	55	838	28	1 046	30
	120 oder mehr	3 860	3 745	115	946	46	978	28	1 821	41
	Zusammen	12 325	11 632	692	4 051	424	3 768	166	3 814	102
V	unter 40	92	89	3	29	2	51	-	9	1
	40 b. u. 60	389	364	25	158	22	161	2	45	1
	60 b. u. 80	1 029	989	40	416	24	453	5	120	1
	80 b. u. 100	1 137	1 098	39	390	23	524	10	184	6
	100 b. u. 120	1 048	1 025	23	284	5	348	5	393	13
	120 oder mehr	1 344	1 308	36	273	11	360	7	675	18
	Zusammen	5 039	4 873	166	1 550	97	1 897	29	1 426	40
VI	unter 40	50	47	3	16	1	27	2	4	-
	40 b. u. 60	143	139	4	55	3	66	1	18	-
	60 b. u. 80	273	265	8	110	4	116	4	39	-
	80 b. u. 100	258	249	9	69	5	129	3	51	1
	100 b. u. 120	214	206	8	53	3	91	3	62	2
	120 oder mehr	247	240	7	51	3	92	2	97	2
	Zusammen	1 185	1 146	39	354	19	521	15	271	5

nach Haushaltsgröße

Haushalte mit Personen

1	30 332	24 561	5 771	13 085	4 819	8 526	823	2 950	129
2	19 413	17 584	1 829	7 142	1 328	6 503	386	3 939	115
3	18 136	16 953	1 183	5 926	730	5 187	293	5 840	160
4	32 741	31 134	1 607	9 124	862	7 543	308	14 467	437
5	21 452	20 373	1 079	5 707	546	4 636	220	10 030	313
6 oder mehr	18 136	17 169	967	4 816	573	3 868	152	8 485	242

4 Allgemeines Wohngeld am 31.12.2002
4.4 Haushalte mit allgemeinem Wohngeld nach Ausstattung der Wohnung und Bezugsfertigkeit,
sowie nach Mietenstufe und Wohnfläche und nach Haushaltsgröße

Mieten- stufe	Wohnfläche von ... m²	Haushalte mit allgemeinem Wohngeld				davon in Wohnraum, der ... bezugsfertig geworden ist					
		Insgesamt	davon in Wohnungen mit		bis 31.12.1965		1.1.1966 - 31.12.1991		1.1.1992 und später		
					mit		mit		mit		
Haushalte mit ... Personen			Sammel- heizung und mit Bad o. Dusche	son- stiger Aus- stattung	Sammel- heizung und mit Bad o. Dusche	son- stiger Aus- stattung	Sammel- heizung und mit Bad o. Dusche	son- stiger Aus- stattung	Sammel- heizung und mit Bad o. Dusche	son- stiger Aus- stattung	

Empfänger von Lastenzuschuss

Durchschnittliche monatliche Miete je m² Wohnfläche in €

Insgesamt	unter 40	6,56	6,85	4,53	6,26	3,92	6,75	5,24	8,03	8,74
	40 b. u. 60	5,11	5,45	3,18	4,84	2,94	5,38	3,79	6,47	5,78
	60 b. u. 80	4,67	4,95	2,96	4,44	2,76	4,97	3,43	6,15	5,06
	80 b. u. 100	4,51	4,72	2,94	4,01	2,57	4,60	3,30	6,11	6,02
	100 b. u. 120	4,58	4,71	3,09	3,78	2,55	4,28	3,15	5,86	5,62
	120 oder mehr	4,04	4,11	2,93	3,33	2,42	3,62	2,92	4,93	4,53
	Zusammen	4,30	4,41	2,99	3,69	2,56	4,07	3,13	5,30	5,00

nach der Mietenstufe der Gemeinde

I	unter 40	5,75	6,26	4,13	5,88	3,67	6,28	X	7,14	X
	40 b. u. 60	4,26	4,72	2,96	4,09	2,62	4,66	4,34	5,78	6,26
	60 b. u. 80	3,69	4,08	2,59	3,48	2,44	4,03	2,81	5,45	4,50
	80 b. u. 100	3,80	4,06	2,74	3,32	2,41	3,89	2,98	5,45	5,52
	100 b. u. 120	4,09	4,25	2,98	3,29	2,42	3,80	2,99	5,53	5,41
	120 oder mehr	3,75	3,84	2,82	3,07	2,40	3,29	2,74	4,67	4,25
	Zusammen	3,83	3,97	2,82	3,20	2,42	3,51	2,87	4,91	4,69
II	unter 40	6,46	6,81	4,47	5,81	4,24	6,36	4,49	8,53	X
	40 b. u. 60	4,88	5,24	3,05	4,58	2,89	5,14	3,59	6,23	4,56
	60 b. u. 80	4,29	4,57	2,76	3,97	2,61	4,61	3,12	5,80	4,93
	80 b. u. 100	4,20	4,41	2,73	3,76	2,50	4,14	3,08	5,88	5,15
	100 b. u. 120	4,28	4,42	2,79	3,60	2,47	3,87	2,78	5,67	5,20
	120 oder mehr	3,87	3,93	2,80	3,22	2,35	3,44	2,95	4,83	4,54
	Zusammen	4,05	4,16	2,79	3,48	2,48	3,74	2,98	5,16	4,78
III	unter 40	6,89	7,13	4,39	6,22	3,64	7,57	5,24	7,73	X
	40 b. u. 60	5,37	5,61	3,31	5,05	3,05	5,38	3,48	6,61	5,82
	60 b. u. 80	5,00	5,19	3,33	4,77	3,10	5,02	3,59	6,41	5,61
	80 b. u. 100	4,87	5,00	3,28	4,34	2,72	4,80	3,71	6,41	6,66
	100 b. u. 120	4,97	5,04	3,57	4,16	2,79	4,60	3,81	6,00	6,13
	120 oder mehr	4,36	4,40	3,28	3,62	2,58	3,96	3,08	5,09	4,98
	Zusammen	4,66	4,74	3,35	4,05	2,79	4,41	3,45	5,52	5,54
IV	unter 40	6,27	6,47	4,44	6,83	3,21	6,11	4,70	7,06	X
	40 b. u. 60	5,51	5,74	3,70	5,30	3,58	5,56	3,63	7,30	7,20
	60 b. u. 80	5,48	5,59	4,26	5,17	3,91	5,56	4,75	7,41	7,99
	80 b. u. 100	5,44	5,54	3,99	4,87	3,30	5,39	4,30	6,94	7,21
	100 b. u. 120	5,51	5,54	4,82	4,56	3,94	5,34	5,00	6,38	6,21
	120 oder mehr	4,83	4,86	3,73	3,94	3,16	4,50	3,60	5,55	4,39
	Zusammen	5,20	5,26	4,11	4,56	3,55	5,08	4,32	6,01	5,49
V	unter 40	6,97	6,84	X	6,38	X	6,79	-	8,81	X
	40 b. u. 60	6,21	6,33	4,47	5,78	4,18	6,28	X	8,51	X
	60 b. u. 80	5,92	5,99	4,20	5,79	4,38	5,82	3,57	7,26	X
	80 b. u. 100	5,96	5,96	5,90	5,33	4,49	5,86	5,68	7,55	11,59
	100 b. u. 120	6,03	6,04	5,86	4,85	4,18	5,83	3,23	7,06	7,52
	120 oder mehr	5,39	5,39	5,42	4,64	3,62	4,87	5,43	5,97	6,48
	Zusammen	5,77	5,78	5,33	5,16	4,24	5,59	4,84	6,51	7,42
VI	unter 40	8,01	8,13	X	8,90	X	7,45	X	X	-
	40 b. u. 60	6,74	6,75	X	6,21	X	6,36	X	9,80	-
	60 b. u. 80	6,54	6,60	4,56	6,56	X	6,18	X	7,99	-
	80 b. u. 100	6,07	6,15	3,59	5,45	2,65	5,90	X	7,71	X
	100 b. u. 120	5,99	6,06	4,33	4,95	X	5,77	X	7,43	X
	120 oder mehr	5,49	5,55	3,66	4,83	X	5,15	X	6,31	X
	Zusammen	6,02	6,08	4,16	5,62	3,23	5,77	4,85	7,07	5,12

nach Haushaltsgröße

Haushalte mit Personen

1	2,71	2,86	2,06	2,46	1,97	2,97	2,30	4,47	3,77
2	3,61	3,70	2,75	3,19	2,55	3,58	2,86	4,91	4,72
3	4,32	4,39	3,33	3,93	2,96	4,09	3,47	5,10	4,57
4	4,83	4,86	4,04	4,28	3,41	4,50	3,92	5,39	5,25
5	5,01	5,05	4,20	4,54	3,63	4,76	3,98	5,46	5,24
6 oder mehr	5,01	5,06	4,05	4,56	3,67	4,88	3,75	5,41	5,06

4 Allgemeines Wohngeld am 31.12.2002

4.5. Haushalte mit allgemeinem Wohngeld nach der Höhe der monatlichen Miete bzw. Belastung sowie durchschnittliche monatliche Miete bzw. Belastung jeweils nach Haushaltsgröße und monatlichem Gesamteinkommen

Haushalte mit ... Personen	Monatliches Gesamteinkommen a)		Haushalte insgesamt	davon mit einer monatlichen Miete bzw. Belastung von ... bis unter ... €											Durchschnittl. monatl. Miete/ Belastung
	über ... €	bis einschl. ... €		unter	100	150	200	250	300	350	400	450	500	550 oder mehr	
				100	150	200	250	300	350	400	450	500	550		
Anzahl															
e															
Allgemeines Wohngeld insgesamt															
1	250	350	30 118	2 980	5 806	6 638	5 996	4 313	2 267	1 023	470	242	131	252	209
	250	350	43 051	2 043	7 298	10 603	10 543	7 234	3 223	1 141	447	219	110	190	214
	350	500	328 354	2 099	27 001	64 893	105 502	77 987	35 688	10 509	2 689	928	468	590	236
	500	750	559 730	39	7 931	54 331	149 776	171 128	104 939	44 534	16 280	6 077	2 414	2 281	275
	750		10 323	1	2	65	316	1 558	3 089	2 358	1 290	753	435	456	369
	Zusammen		971 576	7 162	48 038	136 530	272 133	262 220	149 206	59 565	21 176	8 219	3 558	3 769	258
2	250	500	21 675	269	2 660	5 787	4 005	3 009	2 351	1 584	880	464	225	441	252
	250	500	43 931	412	2 861	5 806	6 462	8 794	8 882	5 508	2 586	1 200	605	815	290
	500	750	138 772	69	2 619	9 789	16 796	29 337	33 607	23 628	12 135	5 562	2 565	2 665	320
	750	1000	133 520	-	6	1 280	8 037	23 438	35 580	29 023	17 217	9 220	4 701	5 018	361
	1000		8 091	-	-	1	10	61	996	2 067	1 904	1 239	791	1 022	445
	Zusammen		345 989	750	8 146	22 663	35 310	64 639	81 416	61 810	34 722	17 685	8 887	9 961	331
3	500	750	26 271	209	1 298	3 675	3 938	3 619	3 797	3 414	2 492	1 581	906	1 342	319
	750	1000	59 399	87	991	2 873	4 532	7 556	10 874	11 500	9 123	5 538	2 996	3 329	367
	750	1000	82 375	-	143	1 404	3 656	8 039	13 766	16 526	14 760	10 458	6 235	7 388	403
	1000	1250	60 908	-	-	9	603	3 360	8 510	12 246	11 961	9 394	6 075	8 650	441
	1250		4 801	-	-	-	4	19	39	291	940	1 147	851	1 510	529
	Zusammen		233 754	296	2 432	7 961	12 733	22 593	36 986	44 077	39 276	28 118	17 063	22 219	397
4	750	1000	36 023	86	560	1 465	2 441	3 397	4 927	5 629	5 687	4 478	3 045	4 308	404
	750	1000	50 445	6	189	649	1 525	3 285	5 936	8 212	9 128	7 905	5 645	7 965	440
	1000	1250	60 820	-	17	373	1 234	3 124	6 346	9 182	10 963	9 972	7 365	12 244	463
	1250	1500	52 551	-	1	2	180	1 388	4 226	7 349	9 223	8 983	7 030	14 169	498
	1500	1750	22 635	-	-	1	1	3	143	1 461	3 313	4 130	3 925	9 658	566
	1750		250	-	-	-	-	-	-	2	4	17	11	216	739
	Zusammen		222 724	92	767	2 490	5 381	11 197	21 578	31 835	38 318	35 485	27 021	48 560	467
5	750	1000	12 250	35	117	319	587	864	1 280	1 642	1 824	1 700	1 320	2 562	446
	750	1000	20 947	6	90	223	481	1 001	1 728	2 606	3 326	3 369	2 857	5 260	476
	1000	1250	25 807	-	25	180	399	951	1 767	2 815	3 713	4 233	3 810	7 914	500
	1250	1500	25 400	-	-	22	215	640	1 388	2 389	3 320	3 931	3 734	9 761	535
	1500	1750	20 042	-	-	-	1	84	590	1 474	2 377	3 018	3 065	9 433	577
	1750	2000	7 350	-	-	-	-	-	1	27	340	841	1 219	4 922	654
	2000	2500	99	-	-	-	-	-	-	-	-	-	-	95	860
	2500		-	-	-	-	-	-	-	-	-	-	-	-	-
	Zusammen		111 895	41	232	744	1 683	3 540	6 754	10 953	14 900	17 092	16 009	39 947	522
6 o. mehr	1000	1500	18 582	30	83	241	437	672	1 083	1 578	2 020	2 314	2 423	7 701	532
	1000	1500	29 106	4	50	140	372	692	1 223	1 939	2 775	3 399	3 832	14 680	574
	1500	2000	20 677	-	5	13	92	235	465	902	1 492	2 000	2 491	12 982	643
	2000	2500	5 126	1	1	-	-	17	28	67	119	248	414	4 231	758
	2500		575	-	-	-	-	-	1	-	2	7	16	549	896
	Zusammen		74 066	35	139	394	901	1 616	2 800	4 486	6 408	7 968	9 176	40 143	598
Insgesamt	250	350	65 799	3 382	9 248	14 844	12 550	9 155	6 121	3 863	2 292	1 465	853	2 026	248
	250	350	57 390	2 193	8 192	12 466	12 458	9 497	5 571	2 949	1 614	922	564	954	240
	350	500	383 567	2 504	29 805	71 015	112 753	87 691	46 029	17 971	7 196	3 557	1 988	3 058	248
	500	750	800 161	270	11 943	67 981	173 068	211 258	154 594	85 982	44 301	22 902	12 307	15 555	298
	750	1000	308 586	22	467	3 735	14 201	37 630	60 671	59 577	46 893	33 115	21 342	30 933	400
	1000	1250	170 673	1	82	644	2 465	7 897	18 335	27 559	30 063	26 659	20 068	36 900	468
	1250	1500	96 920	3	11	83	552	2 338	6 189	10 879	14 769	15 656	13 413	33 027	522
	1500	1750	55 181	-	5	9	78	294	1 086	3 572	6 689	8 398	8 569	26 481	583
	1750	2000	15 927	-	-	5	16	28	115	307	862	1 628	2 176	10 790	664
	2000	2500	5 225	1	1	-	-	17	28	67	119	248	418	4 326	760
	2500		575	-	-	-	-	-	1	-	2	7	16	549	896
	Zusammen		1 960 004	8 376	59 754	170 782	328 141	365 805	298 740	212 726	154 800	114 567	81 714	164 599	339

a) Monatliches Gesamteinkommen ist der zwölfte Teil des nach den §§ 10 bis 13 WoGG ermittelten Einkommens aller zum Haushalt rechnenden Familienmitglieder.

4 Allgemeines Wohngeld am 31.12.2001

4.5. Haushalte mit allgemeinem Wohngeld nach der Höhe der monatlichen Miete bzw. Belastung sowie durchschnittliche monatliche Miete bzw. Belastung jeweils nach Haushaltsgröße und monatlichem Gesamteinkommen

Haushalte mit ... Personen	Monatliches Gesamteinkommen a) über ... bis ... €	Haushalte insgesamt	davon mit einer monatlichen Miete bzw. Belastung von ... bis unter ... €												Durchschnittl. monatl. Miete/ Belastung €
			unter 100	100	150	200	250	300	350	400	450	500	550 oder mehr		
			Anzahl												
Mietszuschuss															
1	250	27 795	2 672	5 190	6 163	5 693	4 141	2 149	946	406	202	98	135	208	
	250 350	39 079	1 514	6 086	9 658	10 044	6 973	3 054	1 037	384	160	82	87	216	
	350 500	317 905	1 729	24 329	62 111	103 819	76 930	35 051	10 084	2 410	744	336	362	237	
	500 750	546 616	32	7 062	51 569	147 174	169 214	103 576	43 475	15 551	5 510	2 009	1 444	275	
	750	9 849	1	2	39	265	1 499	3 027	2 300	1 241	720	401	354	367	
Zusammen		941 244	5 948	42 669	129 540	266 995	258 757	146 857	57 842	19 992	7 336	2 926	2 382	258	
2	250	20 203	213	2 519	5 584	3 797	2 837	2 208	1 451	787	395	175	237	245	
	250 500	41 131	338	2 501	5 296	6 113	8 512	8 628	5 291	2 411	1 060	503	478	288	
	500 750	131 098	50	2 092	8 390	15 612	28 355	32 787	22 973	11 631	5 161	2 292	1 755	320	
	750 1000	126 531	-	1	1 034	7 307	22 462	34 608	28 121	16 543	8 648	4 237	3 570	358	
	1000	7 613	-	-	1	6	47	960	2 002	1 850	1 185	738	824	438	
Zusammen		326 576	601	7 113	20 305	32 835	62 213	79 191	59 838	33 222	16 449	7 945	6 864	329	
3	250	23 792	140	1 139	3 409	3 628	3 346	3 546	3 205	2 316	1 415	785	863	312	
	500 750	55 547	67	768	2 474	4 127	7 172	10 500	11 168	8 778	5 256	2 759	2 478	364	
	750 1000	76 569	-	103	1 063	3 124	7 464	13 166	15 968	14 236	9 965	5 813	5 667	399	
	1000 1250	55 489	-	-	2	485	3 048	8 019	11 705	11 399	8 837	5 577	6 417	431	
	1250	4 221	-	-	-	-	11	31	269	885	1 088	802	1 135	509	
Zusammen		215 618	207	2 010	6 948	11 364	21 041	35 262	42 315	37 614	26 561	15 736	16 560	391	
4	250	32 522	41	407	1 196	2 124	3 117	4 665	5 362	5 397	4 221	2 793	3 199	397	
	250 500	45 611	2	85	403	1 145	2 879	5 556	7 810	8 747	7 499	5 282	6 203	434	
	500 750	52 477	-	3	171	777	2 571	5 680	8 474	10 200	9 199	6 683	8 719	450	
	750 1000	42 545	-	-	-	106	1 068	3 607	6 521	8 300	8 007	6 073	8 863	472	
	1000 1250	16 665	-	-	1	-	1	119	1 260	2 906	3 567	3 309	5 502	523	
Zusammen		189 983	43	495	1 771	4 152	9 636	19 627	29 428	35 553	32 507	24 147	32 624	448	
5	250	10 743	17	69	222	480	750	1 168	1 523	1 717	1 580	1 216	2 001	438	
	250 500	18 798	2	48	123	348	862	1 590	2 457	3 166	3 191	2 682	4 329	468	
	500 750	22 142	-	11	61	235	741	1 525	2 539	3 438	3 923	3 514	6 155	488	
	750 1000	19 875	-	-	8	105	396	1 113	2 057	2 937	3 497	3 279	6 483	507	
	1000 1250	14 169	-	-	-	-	40	405	1 179	1 970	2 564	2 537	5 474	531	
Zusammen		90 443	19	128	414	1 168	2 789	5 802	9 777	13 507	15 442	14 204	27 193	494	
6 o. mehr	250	16 001	5	37	115	304	516	942	1 416	1 869	2 126	2 248	6 423	522	
	250 500	23 481	-	9	45	181	443	960	1 611	2 455	3 059	3 480	11 238	553	
	500 750	13 469	-	-	2	22	93	259	638	1 163	1 643	2 064	7 585	588	
	750 1000	2 746	-	-	-	-	4	9	33	70	184	309	2 137	668	
	1000 1250	233	-	-	-	-	-	-	-	1	1	7	224	812	
Zusammen		55 930	5	46	162	507	1 056	2 170	3 698	5 558	7 013	8 108	27 607	559	
Insgesamt	250	60 111	2 962	8 404	14 012	11 834	8 610	5 688	3 502	2 019	1 229	686	1 165	240	
	250 500	52 175	1 626	6 885	11 348	11 819	9 125	5 294	2 742	1 455	796	482	603	239	
	500 750	368 905	2 044	26 727	67 634	110 582	86 237	45 031	17 232	6 628	3 112	1 662	2 016	247	
	750 1000	771 465	186	10 169	63 146	168 561	207 660	151 737	83 613	42 419	21 346	11 065	11 563	296	
	1000 1250	286 882	5	253	2 709	12 308	35 397	58 442	57 427	45 011	31 333	19 791	24 206	394	
	1250 1500	150 493	-	21	274	1 626	6 688	16 779	25 713	28 270	24 820	18 386	27 916	456	
	1500 1750	77 498	-	2	14	269	1 637	5 143	9 525	13 231	13 996	11 758	21 923	496	
	1750 2000	39 302	-	-	2	19	128	732	2 906	5 674	7 191	7 169	15 481	537	
	2000 2500	9 928	-	-	1	3	6	54	205	668	1 300	1 748	5 943	598	
	2500	2 802	-	-	-	-	4	9	33	70	184	312	2 190	670	
	Zusammen		1 819 794	6 823	52 461	159 140	317 021	355 492	288 909	202 898	145 446	105 308	73 066	113 230	327

a) Monatliches Gesamteinkommen ist der zwölfte Teil des nach den §§ 10 bis 13 WoGG ermittelten Einkommens aller zum Haushalt rechnenden Familienmitglieder.

4 Allgemeines Wohngeld am 31.12.2001

4.5. Haushalte mit allgemeinem Wohngeld nach der Höhe der monatlichen Miete bzw. Belastung sowie durchschnittliche monatliche Miete bzw. Belastung jeweils nach Haushaltsgröße und monatlichem Gesamteinkommen

Haushalte mit ... Personen	Monatliches Gesamt- einkommen a)		Haushalte insgesamt	davon mit einer monatlichen Miete bzw. Belastung von ... bis unter ... €											Durch- schnittl. monatl. Miete/ Belastung €
	über ... €	bis einschl. ... €		unter	100	150	200	250	300	350	400	450	500	550 oder mehr	
				100	150	200	250	300	350	400	450	500	550		
Anzahl															
Lastenzuschuss															
1	250	250	2 323	308	616	475	303	172	118	77	64	40	33	117	222
	250	350	3 972	529	1 212	945	499	261	169	104	63	59	28	103	196
	350	500	10 449	370	2 672	2 782	1 683	1 057	637	425	279	184	132	228	221
	500	750	13 114	7	869	2 762	2 602	1 914	1 363	1 059	729	567	405	837	298
	750		474	-	-	26	51	59	62	58	49	33	34	102	425
	Zusammen		30 332	1 214	5 369	6 990	5 138	3 463	2 349	1 723	1 184	883	632	1 387	254
2	250	250	1 472	56	141	203	208	172	143	133	93	69	50	204	343
	250	500	2 800	74	360	510	349	282	254	217	175	140	102	337	325
	500	750	7 674	19	527	1 399	1 184	982	820	655	504	401	273	910	335
	750	1000	6 989	-	5	246	730	976	972	902	674	572	464	1 448	427
	1000		478	-	-	-	4	14	36	65	54	54	53	198	566
	Zusammen		19 413	149	1 033	2 358	2 475	2 426	2 225	1 972	1 500	1 236	942	3 097	373
3			2 479	69	159	266	310	273	251	209	176	166	121	479	386
	500	750	3 852	20	223	399	405	384	374	332	345	282	237	851	410
	750	1000	5 806	-	40	341	532	575	600	558	524	493	422	1 721	468
	1000	1250	5 419	-	-	7	118	312	491	641	562	557	498	2 233	547
	1250		580	-	-	-	4	8	8	22	55	59	49	375	672
	Zusammen		18 136	89	422	1 013	1 369	1 552	1 724	1 762	1 662	1 557	1 327	5 659	475
4		750	3 501	45	153	269	317	280	262	267	290	257	252	1 109	469
	750	1000	4 834	4	104	246	380	406	380	402	381	406	363	1 762	504
	1000	1250	8 343	-	14	202	457	553	666	708	763	773	682	3 525	543
	1250	1500	10 006	-	1	2	74	320	619	828	923	976	957	5 306	607
	1500	1750	5 970	-	-	-	1	2	24	201	407	563	616	4 156	688
	Zusammen		32 741	49	272	719	1 229	1 561	1 951	2 407	2 765	2 978	2 874	15 936	576
5		750	1 507	18	48	97	107	114	112	119	107	120	104	561	506
	750	1000	2 149	4	42	100	133	139	138	149	160	178	175	931	546
	1000	1250	3 665	-	14	119	164	210	242	276	275	310	296	1 759	571
	1250	1500	5 525	-	-	14	110	244	275	332	383	434	455	3 278	635
	1500	1750	5 873	-	-	-	1	44	185	295	407	454	528	3 959	688
	Zusammen		21 452	22	104	330	515	751	952	1 176	1 393	1 650	1 805	12 754	638
6 o. mehr		1000	2 581	25	46	126	133	156	141	162	151	188	175	1 278	594
	1000	1500	5 625	4	41	95	191	249	263	328	320	340	352	3 442	659
	1500	2000	7 208	-	5	11	70	142	206	264	329	357	427	5 397	745
	2000	2500	2 380	1	1	-	-	13	19	34	49	64	105	2 094	862
	2500		342	-	-	-	-	-	1	-	1	6	9	325	954
	Zusammen		18 136	30	93	232	394	560	630	788	850	955	1 068	12 536	716
Insgesamt	250	250	5 688	420	844	832	716	545	433	361	273	236	167	861	331
	250	350	5 215	567	1 307	1 118	639	372	277	207	159	136	82	351	242
	350	500	14 662	460	3 078	2 381	2 171	1 454	998	739	568	445	326	1 042	266
	500	750	28 696	84	1 774	4 835	4 507	3 598	2 857	2 369	1 882	1 556	1 242	3 992	350
	750	1000	21 704	17	214	1 026	1 893	2 233	2 229	2 150	1 882	1 782	1 551	6 727	479
	1000	1250	20 180	1	61	370	839	1 209	1 556	1 846	1 793	1 839	1 682	8 984	560
	1250	1500	19 422	3	9	69	283	701	1 046	1 354	1 538	1 660	1 655	11 104	629
	1500	1750	15 879	-	5	7	59	166	354	666	1 015	1 207	1 400	11 000	697
	1750	2000	5 999	-	-	4	13	22	61	102	194	328	428	4 847	772
	2000	2500	2 423	1	1	-	-	13	19	34	49	64	106	2 136	864
	2500		342	-	-	-	-	-	1	-	1	6	9	325	954
	Zusammen		140 210	1 553	7 293	11 642	11 120	10 313	9 831	9 828	9 354	9 259	8 648	51 369	493

a) Monatliches Gesamteinkommen ist der zwölfte Teil des nach den §§ 10 bis 13 WoGG ermittelten Einkommens aller zum Haushalt rechnenden Familienmitglieder.

4 Allgemeines Wohngeld am 31.12.2002
 4.6. Haushalte mit allgemeinem Wohngeld und deren monatliche Wohnkostenbelastung bzw. Belastungsgrad
 nach Haushaltsgröße und monatlichem Gesamteinkommen

Haushalte mit ... Personen	Monatliches Gesamt- einkommen a)		Haushalte insgesamt	Durchschnittliche monatliche Wohnkostenbelastung der Haushalte mit Wohngeld				Die Haushalte hatten einen Belastungsgrad nach Gewährung des Wohngeldes von ... bis unter ... %				
	über ... €	bis einschl. ... €		vor	nach	vor	nach	unter 15	15 - 25	25 - 30	30 - 35	35 oder mehr
				Gewährung des Wohngeldes				15	25	30	35	
		€	% b) c)		Anzahl							
Allgemeines Wohngeld insgesamt												
1	250	30 118	209	68	84,7	27,6	6 067	13 700	3 000	1 668	5 683	
	250	350	43 051	214	98	64,7	29,5	1 571	19 128	8 572	3 961	9 819
	350	500	328 354	236	141	50,8	30,4	669	107 527	93 360	47 230	79 568
	500	750	559 730	275	221	45,2	36,2	234	39 423	124 727	139 362	255 984
	750	10 323	369	328	44,6	39,6	5	367	1 372	1 901	6 678	
	Zusammen	971 576	258	185	47,9	34,2	8 546	180 145	231 031	194 122	357 732	
2	250	21 675	252	87	90,2	31,0	7 104	5 524	1 404	1 150	6 493	
	250	500	43 931	290	132	54,8	24,9	5 883	22 015	5 975	3 215	6 843
	500	750	138 772	320	204	43,3	27,6	2 214	63 587	32 220	17 776	22 975
	750	1000	133 520	361	301	38,6	32,2	29	22 470	41 208	31 954	37 859
	1000	8 091	445	420	40,2	37,9	2	180	965	2 373	4 571	
	Zusammen	345 989	331	230	43,1	29,9	15 232	113 776	81 772	56 468	78 741	
3	500	26 271	319	118	59,1	21,9	10 464	8 275	2 036	1 313	4 183	
	500	750	59 399	367	197	43,0	23,1	8 019	32 347	8 126	4 380	6 527
	750	1000	82 375	403	283	37,5	26,3	2 047	41 214	17 554	10 014	11 546
	1000	1250	60 908	441	382	34,3	29,7	85	19 090	17 911	11 536	12 286
	1250	4 801	529	501	36,0	34,1	9	372	1 220	1 455	1 745	
	Zusammen	233 754	397	273	38,9	26,7	20 624	101 298	46 847	28 698	36 287	
4	750	36 023	404	160	46,1	18,2	16 928	12 837	2 232	1 262	2 764	
	750	1000	50 445	440	240	37,9	20,6	10 743	29 076	5 046	2 355	3 225
	1000	1250	60 820	463	317	33,0	22,6	4 985	39 251	8 229	3 806	4 549
	1250	1500	52 551	498	409	30,4	25,0	712	32 057	9 706	4 650	5 426
	1500	1750	22 635	566	526	30,8	28,5	13	9 281	6 284	3 219	3 838
	1750	2 250	739	715	36,0	34,8	-	36	62	61	91	
		Zusammen	222 724	467	317	34,3	23,3	33 381	122 538	31 559	15 353	19 893
5	750	12 250	446	156	44,2	15,5	7 742	2 979	519	307	703	
	750	1000	20 947	476	227	37,8	18,0	9 004	8 808	1 388	691	1 056
	1000	1250	25 807	500	299	33,0	19,8	6 376	14 716	2 308	1 103	1 304
	1250	1500	25 400	535	389	30,4	22,1	2 804	15 995	3 151	1 444	2 006
	1500	1750	20 042	577	487	28,9	24,4	480	12 580	3 218	1 665	2 099
	1750	2000	7 350	654	612	29,6	27,7	-	3 426	1 846	928	1 150
	2000	2500	99	860	827	35,2	33,8	-	13	26	23	37
	2500	-	-	-	-	-	-	-	-	-	-	-
	Zusammen	111 895	522	345	32,6	21,6	26 406	58 517	12 456	6 161	8 355	
6 o. mehr	1000	18 582	532	191	38,1	13,7	12 458	4 326	692	368	738	
	1000	1500	29 106	574	316	31,6	17,4	12 567	12 230	1 962	926	1 421
	1500	2000	20 677	643	475	27,8	20,5	4 592	11 190	2 222	1 144	1 529
	2000	2500	5 126	758	641	26,6	22,4	829	2 601	739	417	540
	2500	575	896	739	23,9	19,7	133	322	61	32	27	
	Zusammen	74 066	598	355	30,9	18,3	30 579	30 669	5 676	2 887	4 255	
Insgesamt	250	65 799	248	82	82,2	27,1	19 982	22 180	5 207	3 438	14 992	
	250	350	57 390	240	101	63,9	26,9	6 660	24 040	9 776	4 773	12 141
	350	500	383 567	248	141	50,9	28,9	13 193	132 676	100 021	50 774	86 903
	500	750	800 161	298	213	44,4	31,7	32 347	149 784	167 400	162 785	287 845
	750	1000	308 586	400	279	38,2	26,6	28 999	104 923	67 023	47 058	60 583
	1000	1250	170 673	468	339	33,7	24,4	18 751	78 903	30 262	19 273	23 484
	1250	1500	96 920	522	400	30,6	23,5	8 789	54 926	15 148	8 081	9 976
	1500	1750	55 181	583	492	29,5	24,9	3 694	28 397	10 763	5 519	6 808
	1750	2000	15 927	664	571	28,4	24,4	1 391	8 178	2 915	1 516	1 927
	2000	2500	5 225	760	644	26,7	22,6	829	2 614	765	440	577
	2500	575	896	739	23,9	19,7	133	322	61	32	27	
		Zusammen	1 960 004	339	234	40,2	27,7	134 768	606 943	409 341	303 689	505 263

- a) Monatliches Gesamteinkommen ist der zwölfte Teil des nach den §§ 10 bis 13 WoGG ermittelten Einkommens aller zum Haushalt rechnenden Familienmitglieder.
 b) Anteil der Wohnkosten am Gesamteinkommen zzgl. Kindergeld zzgl. Freibeträge
 (Wohnkostenbelastung nach Wohngeld = (Miete bzw. Belastung - Wohngeld) / Gesamteinkommen zzgl. Kindergeld zzgl. Freibeträge).
 c) bereinigt um unplausible Wohnkostenbelastung.

4 Allgemeines Wohngeld am 31.12.2002
4.6 Haushalte mit allgemeinem Wohngeld und deren monatliche Wohnkostenbelastung bzw. Belastungsgrad
nach Haushaltsgröße und monatlichem Gesamteinkommen

Haushalte mit ... Personen	Monatliches Gesamt- einkommen a)		Haushalte insgesamt	Durchschnittliche monatliche Wohnkostenbelastung der Haushalte mit Wohngeld				Die Haushalte hatten einen Belastungsgrad nach Gewährung des Wohngeldes von ... bis unter ... %					
	über ... €	bis einschl. ... €		vor	nach	vor	nach	unter 15	15 - 25	25 - 30	30 - 35	35 oder mehr	
				Gewährung des Wohngeldes				15	25	30	35		
		€		% b) c)		Anzahl							
Mietszuschuss													
1		250	27 795	208	66	85,0	26,9	5 476	12 774	2 875	1 584	5 086	
		250	350	39 079	216	97	65,3	29,4	1 209	16 874	8 212	3 798	
		350	500	317 905	237	141	50,8	30,3	530	102 458	91 764	46 507	
		500	750	546 616	275	220	45,1	36,0	215	36 977	122 036	137 712	
		750		9 849	367	325	44,3	39,3	5	294	1 306	1 848	
	Zusammen		941 244	258	185	47,8	34,1	7 435	169 377	226 193	191 449	346 790	
2		250	20 203	245	81	90,0	29,7	6 643	5 288	1 351	1 090	5 831	
		250	500	41 131	288	128	54,4	24,3	5 264	21 069	5 783	3 092	
		500	750	131 098	320	202	43,1	27,2	1 822	60 042	31 417	17 212	
		750	1000	126 531	358	297	38,3	31,8	21	21 153	39 921	31 009	
		1000		7 613	438	413	39,6	37,3	2	153	917	2 299	
	Zusammen		326 576	329	227	42,7	29,5	13 752	107 705	79 389	54 702	71 028	
3		500	23 792	312	111	58,1	20,7	9 619	7 835	1 886	1 190	3 262	
		500	750	55 547	364	192	42,7	22,6	7 097	31 207	7 800	4 102	
		750	1000	76 569	399	277	37,1	25,8	1 607	39 097	16 918	9 491	
		1000	1250	55 489	431	371	33,5	28,9	51	17 863	17 115	10 786	
		1250		4 221	509	482	34,8	32,9	2	317	1 146	1 383	
	Zusammen		215 618	391	265	38,3	26,0	18 376	96 319	44 865	26 952	29 106	
4		750	32 522	397	152	45,3	17,4	15 440	12 173	2 018	1 076	1 815	
		750	1000	45 611	434	231	37,4	19,9	9 318	27 645	4 653	2 044	
		1000	1250	52 477	450	303	32,2	21,7	3 774	36 125	7 278	3 059	
		1250	1500	42 545	472	383	28,9	23,4	500	28 383	8 149	3 406	
		1500	1750	16 665	523	482	28,4	26,2	8	8 040	5 135	2 203	
		1750		163	669	647	32,5	31,4	-	27	50	46	
		Zusammen		189 983	448	294	33,4	21,9	29 040	112 393	27 283	11 834	9 433
5		750	10 743	438	146	43,4	14,5	6 945	2 739	435	237	387	
		750	1000	18 798	468	217	37,4	17,3	8 153	8 268	1 215	554	
		1000	1250	22 142	488	285	32,4	18,9	5 348	13 496	1 948	790	
		1250	1500	19 875	507	360	28,9	20,5	2 110	13 916	2 390	896	
		1500	1750	14 169	531	441	26,7	22,2	310	10 330	2 253	832	
		1750	2000	4 660	588	547	26,8	24,9	-	2 684	1 304	449	
		2000	2500	56	790	749	32,3	30,6	-	8	19	17	
		2500		-	-	-	-	-	-	-	-	-	
	Zusammen		90 443	494	309	31,6	19,8	22 866	51 441	9 564	3 775	2 797	
6 o. mehr		1000	16 001	522	180	37,6	13,0	10 993	3 840	533	244	391	
		1000	1500	23 481	553	296	31,0	16,5	10 362	10 544	1 429	561	
		1500	2000	13 469	588	426	25,8	18,7	3 125	8 397	1 220	449	
		2000	2500	2 746	668	561	23,8	20,0	455	1 726	364	136	
		2500		233	812	670	22,9	18,9	49	154	23	6	
	Zusammen		55 930	559	309	30,3	16,7	24 984	24 661	3 569	1 396	1 320	
Insgesamt		250	60 111	240	76	82,1	25,9	18 272	20 727	4 922	3 198	12 992	
		250	350	52 175	239	99	64,2	26,6	5 780	21 548	9 359	4 568	
		350	500	368 905	247	140	50,9	28,8	11 755	126 459	98 147	49 852	
		500	750	771 465	296	212	44,3	31,6	29 053	141 862	163 322	160 084	
		750	1000	286 882	394	274	37,8	26,2	25 497	99 137	64 369	45 013	
		1000	1250	150 493	456	328	33,0	23,8	15 421	72 687	27 935	17 265	
		1250	1500	77 498	496	375	29,2	22,1	6 728	48 058	12 407	5 979	
		1500	1750	39 302	537	449	27,3	22,8	2 548	23 430	8 115	3 308	
		1750	2000	9 928	598	510	25,8	22,0	895	6 100	1 881	682	
		2000	2500	2 802	670	565	24,0	20,2	455	1 734	383	153	
		2500		233	812	670	22,9	18,9	49	154	23	6	
	Zusammen		1 819 794	327	223	40,3	27,4	116 453	561 896	390 863	290 108	460 474	

- a) Monatliches Gesamteinkommen ist der zwölfte Teil des nach den §§ 10 bis 13 WoGG ermittelten Einkommens aller zum Haushalt rechnenden Familienmitglieder.
b) Anteil der Wohnkosten am Gesamteinkommen zzgl. Kindergeld zzgl. Freibeträge
(Wohnkostenbelastung nach Wohngeld = (Miete bzw. Belastung - Wohngeld) / Gesamteinkommen zzgl. Kindergeld zzgl. Freibeträge).
c) bereinigt um unplausible Wohnkostenbelastung.

4 Allgemeines Wohngeld am 31.12.2002
4.6 Haushalte mit allgemeinem Wohngeld und deren monatliche Wohnkostenbelastung bzw. Belastungsgrad
nach Haushaltsgröße und monatlichem Gesamteinkommen

Haushalte mit ... Personen	Monatliches Gesamt- einkommen a)		Haushalte insgesamt	Durchschnittliche monatliche Wohnkostenbelastung der Haushalte mit Wohngeld				Die Haushalte hatten einen Belastungsgrad nach Gewährung des Wohngeldes von ... bis unter ... %				
	über ... €	bis einschl. ... €		vor	nach	vor	nach	unter 15	15 - 25	25 - 30	30 - 35	35 oder mehr
				Gewährung des Wohngeldes				15	25	30	35	
€ ... €		%		Anzahl								
Lastenausschuss												
1		250	2 323	222	93	82,4	34,6	591	926	125	84	597
		250	350	3 972	196	101	58,9	30,4	362	2 254	360	163
		350	500	10 449	221	149	49,3	33,1	139	5 069	1 596	723
		500	750	13 114	298	251	49,6	41,8	19	2 446	2 691	1 650
		750		474	425	379	50,5	45,1	-	73	66	53
	Zusammen		30 332	254	186	51,7	37,8	1 111	10 768	4 838	2 673	10 942
2		250	1 472	343	163	92,2	43,7	461	236	53	60	662
		250	500	2 800	325	181	59,9	33,4	619	946	192	123
		500	750	7 674	335	240	46,2	33,1	392	3 545	803	564
		750	1000	6 989	427	375	45,9	40,2	8	1 317	1 287	945
		1000		478	566	535	49,4	46,7	-	27	48	74
	Zusammen		19 413	373	281	49,3	37,2	1 480	6 071	2 383	1 766	7 713
3		500	2 479	386	187	67,5	32,7	845	440	150	123	921
		500	750	3 852	410	260	47,3	30,0	922	1 140	326	278
		750	1000	5 806	468	361	42,9	33,1	440	2 117	636	523
		1000	1250	5 419	547	493	42,1	37,9	34	1 227	796	750
		1250		580	672	641	44,4	42,3	7	55	74	72
	Zusammen		18 136	475	364	45,3	34,7	2 248	4 979	1 982	1 746	7 181
4		750	3 501	469	232	53,2	26,3	1 488	664	214	186	949
		750	1000	4 834	504	323	41,9	26,9	1 425	1 431	393	311
		1000	1250	8 343	543	407	38,1	28,6	1 211	3 126	951	747
		1250	1500	10 006	607	521	36,7	31,5	212	3 674	1 557	1 244
		1500	1750	5 970	688	648	37,2	35,0	5	1 241	1 149	1 016
	1750		87	870	841	42,4	41,1	-	9	12	15	51
	Zusammen		32 741	576	456	38,9	30,7	4 341	10 145	4 276	3 519	10 460
5		750	1 507	506	224	49,7	22,0	797	240	84	70	316
		750	1000	2 149	546	313	41,3	23,7	851	540	173	127
		1000	1250	3 665	571	381	37,0	24,7	1 028	1 220	360	313
		1250	1500	5 525	635	492	35,8	27,7	694	2 079	761	548
		1500	1750	5 873	688	596	34,4	29,8	170	2 250	965	833
	1750	2000	2 690	768	724	34,5	32,6	-	742	542	479	927
	2000	2500	43	952	929	39,0	38,1	-	5	7	6	25
	2500		-	-	-	-	-	-	-	-	-	-
	Zusammen		21 452	638	495	36,3	28,2	3 540	7 076	2 892	2 386	5 558
6 o. mehr		1000	2 581	594	261	40,6	17,9	1 465	486	159	124	347
		1000	1500	5 625	659	401	34,0	20,7	2 205	1 686	533	365
		1500	2000	7 208	745	566	31,4	23,9	1 467	2 793	1 002	695
		2000	2500	2 380	863	732	29,6	25,1	374	875	375	281
		2500		342	954	785	24,6	20,2	84	168	38	26
	Zusammen		18 136	716	497	32,5	22,5	5 595	6 008	2 107	1 491	2 935
Insgesamt		250	5 688	331	146	82,6	36,5	1 710	1 453	285	240	2 000
		250	350	5 215	242	118	61,5	30,0	880	2 492	417	205
		350	500	14 662	266	162	51,9	31,7	1 438	6 217	1 874	922
		500	750	28 696	350	247	47,5	33,5	3 294	7 922	4 078	2 701
		750	1000	21 704	479	348	43,0	31,2	3 502	5 786	2 654	2 045
		1000	1250	20 180	560	422	38,6	29,1	3 330	6 216	2 327	2 008
		1250	1500	19 422	629	501	36,0	28,7	2 061	6 868	2 741	2 102
		1500	1750	15 879	697	597	34,7	29,7	1 146	4 967	2 648	2 211
		1750	2000	5 999	772	670	32,5	28,2	496	2 078	1 034	834
		2000	2500	2 423	864	736	29,8	25,3	374	880	382	287
		2500		342	954	785	24,6	20,2	84	168	38	26
	Zusammen		140 210	493	373	39,5	29,9	18 315	45 047	18 478	13 581	

- a) Monatliches Gesamteinkommen ist der zwölfte Teil des nach den §§ 10 bis 13 WoGG ermittelten Einkommens aller zum Haushalt rechnenden Familienmitglieder.
b) Anteil der Wohnkosten am Gesamteinkommen zzgl. Kindergeld zzgl. Freibeträge
(Wohnkostenbelastung nach Wohngeld = (Miete bzw. Belastung - Wohngeld) / Gesamteinkommen zzgl. Kindergeld zzgl. Freibeträge).
c) bereinigt um unplausible Wohnkostenbelastung.

4 Allgemeines Wohngeld am 31.12.2002
4.7 Haushalte mit allgemeinem Wohngeld nach Haushaltsgröße und Art der Abzüge von den Einnahmen
gemäß §§ 12 bis 14 Wohngeldgesetz

Bei der Ermittlung des Jahreseinkommens abzusetzende Abzüge nach den §§ 12 bis 14 Wohngeldgesetz	Haushalte insgesamt	davon mit ... Familienmitgliedern					
		1	2	3	4	5	6 o. mehr
Haushalte mit pauschalem Abzug nach § 12 insgesamt	1 938 231	966 638	334 966	229 395	221 762	111 589	73 881
darunter nur beim Antragsteller	1 375 025	966 631	132 603	84 303	99 510	56 004	35 984
darunter nur bei den Familienmitgliedern	26 947	6	5 096	8 209	7 822	3 626	2 188
Haushalte mit pauschalem Abzug beim Antragsteller nach § 12 (in ... % der Einnahmen) insgesamt	1 960 004	971 576	345 989	233 754	222 724	111 895	74 066
davon:							
6 % nach § 12 Abs. 3	958 750	484 416	175 669	125 948	99 199	44 120	29 398
10 % nach § 12 Abs. 1 Nr. 1 oder 2 oder 3	500 454	376 852	80 065	21 702	12 709	5 558	3 568
20 % nach § 12 Abs. 1 Nr. 1+2 o. 1+3 o. 2+3	150 881	38 946	37 868	31 099	25 131	10 875	6 962
30 % nach § 12 Nr. 1 bis 3	283 764	40 592	40 921	46 923	77 192	46 931	31 205
mehr als 6 % bis 30 % nach § 12	66 155	30 770	11 466	8 082	8 493	4 411	2 933
Haushalte mit Frei- und Abzugsbeträgen nach § 13 Abs. 1 insgesamt	311 409	142 644	50 677	41 841	35 433	19 908	20 906
davon:							
mit Betrag nach § 13 Abs. 1 Nr. 1	177 193	131 357	21 544	9 050	7 590	4 306	3 346
mit Betrag nach § 13 Abs. 1 Nr. 2	16 063	11 091	2 149	969	907	527	420
mit Betrag nach § 13 Abs. 1 Nr. 3	530	177	161	86	51	25	30
mit Betrag nach § 13 Abs. 1 Nr. 4	69 418	317	36 301	23 931	7 110	1 382	377
mit Betrag nach § 13 Abs. 1 Nr. 5	125 325	19	28 190	33 757	28 814	16 189	18 356
Durchschnittliche monatliche Aufwendungen der Haushalte zur Erfüllung gesetzlicher Unterhaltsverpflichtungen nach § 13 Abs. 2 Insgesamt	45 263	21 184	5 212	5 550	7 476	3 851	1 990
davon von ... bis unter ... € monatlich:							
unter 200	31 400	15 161	3 910	3 723	4 880	2 466	1 260
200 - 400	11 095	4 588	1 109	1 514	2 173	1 129	582
400 - 600	2 033	983	140	238	343	208	121
600 oder mehr	735	452	53	75	80	48	27

4 Allgemeines Wohngeld

4.8. Haushalte mit allgemeinem Wohngeld nach der durchschnittlichen Wohnfläche und der Höhe der bei der des Gesamteinkommens, des Wohngeldes und der Miete/Belastung jeweils nach

Lfd. Nr.	Haushalte mit ... Personen	Beteiligung am Erwerbsleben ----- Soziale Stellung ----- Mietenstufe	Durch- schnittl. Wohn- fläche in m²	Haushalte insgesamt	davon mit monatlichen Abszugsbeträgen a)				
					unter	50	75	100	125
					50	75	100	125	250
Allgemeines Wohn									
1	1	Erwerbstätige	46	96 135	17 581	4 428	4 530	7 239	37 367
2		Arbeitslose	47	356 506	327 299	9 790	3 040	1 670	10 875
3		Nichterwerbspersonen	45	518 935	118 523	209 374	51 558	4 518	131 348
4		Zusammen	46	971 576	463 403	223 592	59 128	13 427	179 590
5		I	50	72 598	31 640	16 472	2 586	794	19 035
6		II	47	235 367	115 161	53 555	10 110	2 937	45 420
7		III	45	330 480	159 149	77 598	19 897	4 406	58 177
8		IV	45	205 808	100 469	45 988	14 842	3 275	34 467
9		V	43	101 242	46 402	23 265	8 638	1 705	17 882
10		VI	42	26 081	10 582	6 714	3 055	310	4 609
11	2	Erwerbstätige	66	90 172	10 381	4 077	3 134	4 327	21 575
12		Arbeitslose	63	125 982	72 109	28 072	8 949	5 286	8 856
13		Nichterwerbspersonen	64	129 835	38 352	17 891	31 374	14 372	23 030
14		Zusammen	64	345 989	120 842	50 040	43 457	23 985	63 461
15		I	74	27 687	10 553	3 717	3 620	1 635	5 191
16		II	65	92 530	37 472	12 072	10 979	5 530	15 636
17		III	62	120 032	42 813	17 462	15 245	8 033	22 015
18		IV	64	65 763	20 458	10 468	8 356	5 123	12 281
19		V	62	32 188	7 945	5 040	4 244	2 904	6 768
20		VI	62	7 789	1 601	1 281	1 013	760	1 570
21	3	Erwerbstätige	78	90 629	5 792	5 210	2 313	2 814	23 113
22		Arbeitslose	73	86 158	29 558	29 052	6 607	5 703	10 363
23		Nichterwerbspersonen	74	56 967	19 559	8 410	6 305	4 706	11 065
24		Zusammen	75	233 754	54 909	42 672	15 225	13 223	44 541
25		I	87	21 175	5 447	3 728	1 353	1 225	4 188
26		II	77	61 575	17 174	10 741	3 918	3 506	11 231
27		III	73	78 279	19 024	14 763	5 238	4 506	14 693
28		IV	74	43 618	8 767	8 327	2 886	2 471	8 583
29		V	72	23 748	3 769	4 249	1 503	1 299	4 829
30		VI	71	5 359	728	864	327	216	1 017
31	4	Erwerbstätige	90	115 736	3 107	4 559	2 230	1 680	13 568
32		Arbeitslose	85	70 951	13 757	23 954	8 716	3 644	10 298
33		Nichterwerbspersonen	84	36 037	7 922	5 625	3 528	2 808	7 556
34		Zusammen	87	222 724	24 786	34 138	14 474	8 132	31 422
35		I	104	22 985	2 448	3 197	1 454	876	3 211
36		II	92	56 527	6 897	8 223	4 022	2 171	7 930
37		III	84	72 822	8 656	11 790	4 834	2 684	10 293
38		IV	83	40 827	4 240	6 745	2 520	1 531	5 918
39		V	79	24 095	2 136	3 462	1 335	708	3 424
40		VI	77	5 468	409	721	309	162	646
41	5	Erwerbstätige	101	65 021	1 210	2 136	974	682	5 152
42		Arbeitslose	93	30 536	5 365	10 129	3 359	1 636	4 755
43		Nichterwerbspersonen	92	16 338	2 215	3 432	1 422	1 278	3 591
44		Zusammen	97	111 895	8 790	15 697	5 755	3 596	13 498
45		I	117	12 616	883	1 501	644	366	1 465
46		II	105	26 843	2 308	3 611	1 433	874	3 262
47		III	94	36 902	3 130	5 424	1 979	1 221	4 485
48		IV	91	20 275	1 487	3 111	1 042	692	2 541
49		V	86	12 438	829	1 734	526	375	1 467
50		VI	84	2 821	153	316	131	68	278
51	6 o. mehr	Erwerbstätige	117	43 115	734	1 300	599	432	3 126
52		Arbeitslose	107	18 152	3 261	5 236	1 549	1 131	3 312
53		Nichterwerbspersonen	104	12 799	1 097	2 090	1 811	970	3 105
54		Zusammen	112	74 066	5 092	8 626	3 959	2 533	9 543
55		I	133	8 652	589	903	423	259	1 014
56		II	122	18 606	1 392	2 136	973	632	2 357
57		III	108	24 646	1 694	2 925	1 340	869	3 383
58		IV	104	12 904	854	1 665	817	508	1 688
59		V	97	7 554	465	834	349	224	918
60		VI	95	1 704	98	163	57	41	183

a) bei der Einkommensermittlung nach den §§ 12 und 13 WoGG zu berücksichtigende Absäge.

am 31.12.2002

Einkommensermittlung abzusetzenden monatlichen Beträge sowie der Höhe der Bruttoeinkommen, der Abzugsbeträge, Haushaltsgröße, Mietenstufe der Gemeinde und Beteiligung am Erwerbsleben

von ... bis unter ... €			Durchschnittliche(s) monatliche(s) ... der Haushalte mit Wohngeld (in €)						Lfd. Nr.
250 - 500	500 - 750	750 oder mehr	Brutto- ein- kommen b)	Abzugs- beträge a)	Gesamt- ein- kommen c)	Wohn- geld	tatsäch- liche Miete/Bel.	berücks.- fähige Miete/Bel.	
geld insgesamt									
23 477	1 087	426	700	172	521	75	270	235	1
3 522	267	43	545	41	501	74	250	219	2
2 848	436	330	621	91	529	73	262	234	3
29 847	1 790	799	601	81	518	74	258	228	4
1 861	133	77	589	88	496	68	231	206	5
7 644	379	161	589	80	504	68	239	212	6
10 296	687	270	599	80	517	72	254	225	7
6 231	387	149	609	79	529	78	272	240	8
3 079	159	112	621	82	538	84	295	258	9
736	45	30	642	84	557	87	319	275	10
35 493	985	200	969	221	722	96	353	305	11
2 616	82	12	736	64	666	102	321	287	12
4 701	96	19	735	95	634	104	325	289	13
42 810	1 163	231	796	117	668	101	331	293	14
2 880	80	11	755	108	633	91	300	258	15
10 515	273	53	755	108	633	97	304	270	16
13 992	394	78	788	114	664	100	324	288	17
8 782	249	46	831	123	699	106	356	315	18
5 121	131	35	879	138	732	112	390	342	19
1 520	36	8	917	150	758	119	421	363	20
43 632	7 005	750	1 223	288	906	112	422	367	21
4 476	368	31	902	89	805	125	378	341	22
6 236	626	60	829	116	704	144	385	342	23
54 344	7 999	841	1 009	173	820	124	397	351	24
4 577	586	71	979	165	792	110	364	311	25
13 251	1 580	174	963	159	782	116	365	321	26
17 386	2 406	263	996	167	815	123	388	346	27
10 710	1 698	176	1 043	182	848	132	426	379	28
6 656	1 325	118	1 102	205	885	142	463	412	29
1 764	404	39	1 159	231	913	148	499	436	30
41 082	46 315	3 195	1 641	429	1 197	130	491	427	31
8 460	2 002	120	1 126	130	987	167	440	398	32
6 163	2 262	173	1 100	173	919	179	446	398	33
55 705	50 579	3 488	1 389	292	1 085	150	467	413	34
6 039	5 436	324	1 407	300	1 087	126	452	371	35
15 164	11 433	687	1 366	281	1 068	136	443	383	36
17 282	16 188	1 095	1 372	285	1 078	149	456	407	37
9 846	9 331	696	1 392	292	1 092	165	489	441	38
5 925	6 592	513	1 452	322	1 123	174	517	471	39
1 449	1 599	173	1 496	346	1 144	183	552	499	40
16 408	32 492	5 967	1 859	504	1 343	153	546	478	41
3 832	1 327	133	1 185	145	1 032	211	486	444	42
2 688	1 460	252	1 234	198	1 028	208	491	443	43
22 928	35 279	6 352	1 584	361	1 212	177	522	464	44
2 684	4 503	570	1 625	376	1 228	148	516	421	45
5 796	8 252	1 307	1 567	353	1 197	163	503	435	46
7 202	11 445	2 016	1 565	353	1 204	176	510	459	47
4 148	6 006	1 248	1 572	356	1 211	195	539	492	48
2 522	4 033	952	1 627	382	1 241	203	560	520	49
576	1 040	259	1 704	419	1 280	207	586	545	50
8 676	18 345	9 903	2 068	564	1 483	217	625	553	51
2 437	965	261	1 245	164	1 069	288	552	512	52
2 207	1 115	404	1 424	219	1 187	268	570	522	53
13 320	20 425	10 568	1 755	407	1 330	243	598	538	54
1 541	2 741	1 182	1 792	421	1 341	214	590	491	55
3 406	5 215	2 495	1 743	403	1 316	233	586	512	56
4 294	6 578	3 563	1 746	402	1 330	242	587	535	57
2 332	3 277	1 763	1 729	392	1 328	264	616	572	58
1 429	2 089	1 246	1 791	428	1 348	266	631	592	59
318	525	319	1 867	462	1 377	263	641	608	60

a) bei der Einkommensermittlung nach den §§ 12 und 13 WoGG zu berücksichtigende Abzüge.

b) zwölfter Teil der Summe der Jahreseinkommen aller Haushaltsmitglieder gem. § 10 Abs. 1 und 2 und § 11 WoGG abzüglich Werbungskosten des Antragstellers und aller sonstigen Familienmitglieder gem. § 10 Abs. 3 WoGG.

c) Monatliches Gesamteinkommen ist der zwölfte Teil des nach den §§ 10 bis 13 WoGG ermittelten Einkommens aller zum Haushalt rechnenden Familienmitglieder.

4 Allgemeines Wohngeld

4.8. Haushalte mit allgemeinem Wohngeld nach der durchschnittlichen Wohnfläche und der Höhe der bei der des Gesamteinkommens, des Wohngeldes und der Miete/Belastung jeweils nach

Lfd. Nr.	Haushalte	Beteiligung am Erwerbsleben	Durchschnittl. Wohnfläche in m²	Haushalte insgesamt	davon mit monatlichen Abzugsbeträgen a)				
	mit ...	Soziale Stellung			unter	50	75	100	125
	Personen	Mietenstufe			50	75	100	125	250
Allgemeines Wohn									
61	Insgesamt	Erwerbstätige	79	500 808	38 805	21 710	13 780	17 174	113 901
62		Selbständige	90	24 947	6 402	3 477	2 576	2 097	5 982
63		Beamte	79	3 192	222	206	242	207	1 281
64		Angestellte	75	129 307	8 604	4 259	3 360	5 432	34 843
65		Arbeiter	79	343 362	23 577	13 768	7 602	9 438	71 795
66		Arbeitslose	61	688 285	451 349	106 233	32 220	19 070	48 459
67		Nichterwerbspersonen	54	770 911	187 668	246 822	95 998	28 652	179 695
68		Rentner	54	491 429	48 747	214 784	81 763	19 766	113 681
69		Pensionäre	66	1 063	183	184	76	48	339
70		Studenten	50	38 205	19 560	5 576	2 753	2 815	5 914
71		Sonstige	54	240 214	119 178	26 278	11 406	6 023	59 761
72		Zusammen	63	1 960 004	677 822	374 765	141 998	64 896	342 055
73	Insgesamt	I	76	165 713	51 560	29 518	10 080	5 155	34 104
74		II	65	491 448	180 404	90 338	31 435	15 650	85 836
75		III	61	663 161	234 466	129 962	48 533	21 719	113 046
76		IV	60	389 195	136 275	76 304	30 463	13 600	65 478
77		V	58	201 265	61 546	38 584	16 595	7 215	35 288
78		VI	57	49 222	13 571	10 059	4 892	1 557	8 303
Nachrichtlich:									
Antragsteller und alle Familienmitglieder beziehen									
79		Sozialhilfe	47	252 909	108 878	30 056	12 807	5 288	78 347
80		Kriegsopferfürsorge	58	1 611	284	366	120	47	566
Nachrichtlich:									
Antragsteller, aber nicht alle Familienmitglieder beziehen									
81		Sozialhilfe	72	43 042	17 158	8 241	3 721	1 811	6 395
82		Kriegsopferfürsorge	81	76	9	8	3	7	30

a) bei der Einkommensermittlung nach den §§ 12 und 13 WoGG zu berücksichtigende Abzüge.

am 31.12.2002

Einkommensermittlung abzusetzenden monatlichen Beträge sowie der Höhe der Bruttoeinkommen, der Abzugsbeträge, Haushaltsgröße, Mietenstufe der Gemeinde und Beteiligung am Erwerbsleben

von ... bis unter ... €			Durchschnittliche(s) monatliche(s) ... der Haushalte mit Wohngeld (in €)						Lfd. Nr.
250 - 500	500 - 750	750 oder mehr	Brutto- ein- kommen b)	Absugs- beträge a)	Gesamt- ein- kommen c)	Wohn- geld	tatsäch- liche Miete/Bel.	berücks.- fähige Miete/Bel.	
geld insgesamt									
168 768	106 229	20 441	1 329	338	973	121	430	375	61
3 524	747	142	867	146	709	167	453	356	62
693	234	107	1 232	247	963	92	458	364	63
51 134	17 744	3 931	1 233	309	898	109	420	358	64
113 417	87 504	16 261	1 399	364	1 020	122	432	383	65
25 343	5 011	600	732	68	658	107	317	283	66
24 843	5 995	1 238	705	102	600	95	300	268	67
11 051	1 220	417	729	104	623	71	290	255	68
166	43	24	975	188	781	87	378	310	69
1 445	130	12	546	77	458	129	282	257	70
12 181	4 602	785	679	100	574	137	324	296	71
218 954	117 235	22 279	874	150	715	105	339	300	72
19 582	13 479	2 235	922	170	739	99	331	282	73
55 776	27 132	4 877	854	146	696	99	318	280	74
70 452	37 698	7 285	861	146	709	104	331	295	75
42 049	20 948	4 078	864	145	715	110	351	313	76
24 732	14 329	2 976	925	166	754	120	386	344	77
6 363	3 649	828	940	172	762	122	407	358	78
13 808	3 090	635	703	110	589	120	311	286	79
131	70	27	869	164	698	114	359	315	80
4 619	940	157	911	118	779	145	377	342	81
12	7	-	1 109	219	868	140	432	374	82

a) bei der Einkommensermittlung nach den §§ 12 und 13 WoGG zu berücksichtigende Absätze.

b) zwölfster Teil der Summe der Jahreseinkommen aller Haushaltsmitglieder gem. § 10 Abs. 1 und 2 und § 11 WoGG abzüglich Werbungskosten des Antragstellers und aller sonstigen Familienmitglieder gem. § 10 Abs. 3 WoGG.

c) Monatliches Gesamteinkommen ist der zwölfte Teil des nach den §§ 10 bis 13 WoGG ermittelten Einkommens aller zum Haushalt rechnenden Familienmitglieder.