

Gesundheit

Fallpauschalenbezogene Krankenhausstatistik (DRG-Statistik)
Diagnosen, Prozeduren und Fallpauschalen der vollstationären
Patientinnen und Patienten in Krankenhäusern



2008

Erscheinungsfolge: jährlich
Erschienen am 20.11.2009, Tabellen 1.1 und 2.3 korrigiert am 13.12.2010
Artikelnummer: 2120640087004

Weitere Informationen zur Thematik dieser Publikation unter:
Telefon: +49 (0)228 99 643-8951; Fax: +49 (0)228 99 643-8996;
E-Mail: gesundheitsstatistiken@destatis.de

© **Statistisches Bundesamt, Wiesbaden 2009**

Vervielfältigung und Verbreitung, auch auszugsweise, mit Quellenangabe gestattet.

Inhaltsverzeichnis

Qualitätsbericht

Erläuterungen zu den DRG-Daten 2008 und zu den Erhebungsmerkmalen 2008

Allgemeiner Überblick 2008

DRG-Statistik der vollstationären Patientinnen und Patienten in Krankenhäusern

1 Eckdaten

1.1 Eckdaten

1.2 Zeitreihe 2005-2008

2 Diagnosen

2.1 Hauptdiagnose nach Europäischer Kurzliste und Altersgruppen

2.1.1 Insgesamt

2.1.1.1 Anzahl

2.1.1.2 Verweildauer

2.1.2 Männlich

2.1.2.1 Anzahl

2.1.2.2 Verweildauer

2.1.3 Weiblich

2.1.3.1 Anzahl

2.1.3.2 Verweildauer

2.2 Die 50 häufigsten Nebendiagnosen

2.2.1 Insgesamt

2.2.2 Männlich

2.2.3 Weiblich

2.3 Nach Fachabteilungen und Altersgruppen

2.3.1 Insgesamt

2.3.1.1 Anzahl

2.3.1.2 Verweildauer

2.3.2 Männlich

2.3.2.1 Anzahl

2.3.2.2 Verweildauer

2.3.3 Weiblich

2.3.3.1 Anzahl

2.3.3.2 Verweildauer

2.4 Ausgewählte Hauptdiagnosen und ihre 10 häufigsten Nebendiagnosen

2.5 Ausgewählte Hauptdiagnosen und ihre 5 häufigsten Operationen

3 Operationen und Prozeduren (OPS Version 2008)

3.1 Nach Bereichsüberschriften und Altersgruppen

3.1.1 Insgesamt

3.1.2 Männlich

3.1.3 Weiblich

3.2 Nach Bereichsüberschriften und Bundesländern (Sitz des Krankenhauses)

3.2.1 Insgesamt

3.2.2 Männlich

3.2.3 Weiblich

3.3 Die 50 häufigsten Operationen (Kap. 5, OPS Version 2008, 4-Steller)

3.3.1 Insgesamt

3.3.2 Männlich

3.3.3 Weiblich

4 Fallpauschalen (Diagnosis Related Groups - DRGs)

4.1 Nach Major Diagnostic Categories (MDCs) und Altersgruppen

4.1.1 Insgesamt

4.1.1.1 Anzahl

4.1.1.2 Verweildauer

4.1.2 Männlich

4.1.2.1 Anzahl

4.1.2.2 Verweildauer

4.1.3 Weiblich

4.1.3.1 Anzahl

4.1.3.2 Verweildauer

4.2 Nach Major Diagnostic Categories (MDCs) und Bundesländern (Sitz des Krankenhauses)

4.2.1 Insgesamt

4.2.2 Männlich

4.2.3 Weiblich

4.3 Die 50 häufigsten Fallpauschalen (DRGs)

4.3.1 Insgesamt

4.3.2 Männlich

4.3.3 Weiblich

Anhang

Europäische Kurzliste

Abkürzungen

ICD-10 = Internationale statistische Klassifikation der Krankheiten und verwandter Gesundheitsprobleme (10. Revision)

n.n.bez. = nicht näher bezeichnet

a.n.k. = andernorts nicht klassifiziert

o.n.A. = ohne nähere Angabe

OPS = Operationen- und Prozedurenschlüssel

DRGs = Diagnosis Related Groups

MDCs = Major Diagnostic Categories

Legende

- nichts vorhanden

. Zahlenwert unbekannt oder geheimzuhalten

/ keine Angaben, da Zahlenwert nicht sicher genug

1 Allgemeine Angaben zur Statistik

1.1 Bezeichnung der Statistik (gem. EVAS)

Fallpauschalenbezogene Krankenhausstatistik (DRG-Statistik)

1.2 Berichtszeitraum

Der Berichtszeitraum umfasst den 1. Januar bis einschließlich den 31. Dezember (Kalenderjahr).

1.3 Erhebungstermin

Die Daten werden kontinuierlich über das Berichtsjahr von den Krankenhäusern erfasst. Die Krankenhäuser übermitteln jeweils zum 31. März für das vorangegangene Kalenderjahr ihre Daten an eine von den Selbstverwaltungspartnern (Deutsche Krankenhausgesellschaft, Spitzenverbände der Krankenkassen, Verband der privaten Krankenversicherung) nach § 17b Abs. 2 Krankenhausfinanzierungsgesetz (KHG) benannte DRG-Datenstelle auf Bundesebene. Die DRG-Datenstelle bzw. das Institut für das Entgeltsystem im Krankenhaus (InEK) übermittelt jeweils bis zum 1. Juli die Daten aus der Datensammlung nach § 21 Krankenhausentgeltgesetz (KHEntgG) an das Statistische Bundesamt.

1.4 Periodizität und Zeitraum, für den eine Zeitreihe ohne Bruch vorliegt

Die Daten werden jährlich erhoben, eine Veröffentlichung der Ergebnisse erfolgte erstmalig durch das Statistische Bundesamt für das Berichtsjahr 2005.

1.5 Regionale Gliederung

Erhebungsbereich ist das gesamte Bundesgebiet. Erhoben werden die Daten bis auf Gemeindeebene. Maßgeblich für die regionale Zuordnung ist die Postleitzahl.

1.6 Erhebungsgesamtheit und Zuordnungsprinzip der Erhebungseinheiten

Die Erhebung erstreckt sich auf alle Krankenhäuser, die nach dem DRG-Vergütungssystem abrechnen und dem Anwendungsbereich des § 1 KHEntgG unterliegen. Einbezogen sind darin auch Krankenhäuser der Bundeswehr, soweit diese Zivilpatienten behandeln und Kliniken der Berufsgenossenschaften, soweit die Behandlungskosten nicht von der Unfall- sondern der Krankenversicherung vergütet werden. Ausgenommen sind Krankenhäuser im Straf- oder Maßregelvollzug und Polizeikrankenhäuser. Einrichtungen der Psychiatrie sowie Einrichtungen für Psychosomatik und Psychotherapeutische Medizin (§ 17b Abs. 1 Satz 1 KHG) übermitteln Daten spezieller Merkmale insbesondere zu ihren Ausbildungsstätten nach § 21 KHEntgG nur, soweit sie ausbilden (§ 17a Abs. 11 KHG). Weiterhin können gemäß § 17b Abs. 1 Satz 15 KHG besondere Einrichtungen zeitlich befristet aus dem pauschalierenden Entgeltsystem ausgenommen werden.

1.7 Erhebungseinheiten

Erhebungseinheiten sind Krankenhäuser nach § 1 KHEntgG.

1.8 Rechtsgrundlagen

1.8.1 EU-Recht

Es besteht hierzu keine Rechtsgrundlage.

1.8.2 Bundesrecht

Rechtsgrundlage für die Veröffentlichung der dem Statistischen Bundesamt von der DRG-Datenstelle nach § 21 Abs. 3 Satz 1 Nr. 4 KHEntgG übermittelten Daten ist § 28 Abs. 4 des KHG, zuletzt geändert durch Artikel 1 des Gesetzes vom 17. März 2009 (BGBl. I S. 534) i.V.m. dem Bundesstatistikgesetz (BStatG) vom 22. Januar 1987 (BGBl. I S. 462, 565), zuletzt geändert durch Artikel 3 des Gesetzes vom 7. September 2007 (BGBl. I S. 2246).

1.8.3 Landesrecht

Es besteht hierzu keine Rechtsgrundlage.

1.8.4 Sonstige Grundlagen

--

1.9 Geheimhaltung und Datenschutz

Die erhobenen Einzelangaben werden nach § 16 BStatG grundsätzlich geheim gehalten. Nur in ausdrücklich gesetzlich geregelten Ausnahmefällen dürfen Einzelangaben übermittelt werden.

2 Zweck und Ziele der Statistik

2.1 Erhebungsinhalte

eben soziodemographischen Merkmalen der Patientinnen und Patienten (z.B. Alter, Geschlecht, Postleitzahl) werden insbesondere die Erkrankungsart, Operationen und Prozeduren, Verweildauer und Fachabteilung sowie Art und Umfang der abgerechneten Fallpauschalen erhoben.

2.2 Zweck der Statistik

Die DRG-Statistik liefert über die Merkmale der bestehenden amtlichen Krankenhausstatistik hinaus weitere wichtige Informationen über das Morbiditätsgeschehen und die Morbiditätsentwicklung in der stationären Versorgung sowie über das Volumen und die Struktur der Leistungsnachfrage. Der Informationszugewinn bezieht sich vor allem auf Nebendiagnosen, Art der Operationen und Prozeduren sowie Fallpauschalen (DRGs). Er dient der epidemiologischen Forschung und trägt zur weiteren Information der Bevölkerung bei.

2.3 Hauptnutzer/-innen der Statistik

Neben verschiedenen internationalen Institutionen sind es vor allem Datennutzer aus den Bereichen Politik, Wissenschaft und Forschung, Wirtschaftsunternehmen, epidemiologische und gesundheitsökonomische Institute, Medien und die breite Öffentlichkeit.

2.4 Einbeziehung der Nutzer/-innen

Anregungen werden durch verschiedene übergeordnete nationale und internationale Gremien und durch Rückmeldungen der Nutzerinnen und Nutzer im Rahmen des Auskunftsdienstes und von Nutzerkonferenzen gegeben.

3 Erhebungsmethodik

3.1 Art der Datengewinnung

Nach § 21 KHEntgG sind alle Krankenhäuser, die dem Anwendungsbereich des KHEntgG unterliegen, verpflichtet, ihre krankenhausbezogenen Struktur- und fallbezogenen Leistungsdaten bereitzustellen. Die Krankenhäuser übermitteln auf einem maschinenlesbaren Datenträger jeweils zum 31. März für das jeweils vorangegangene Kalenderjahr ihre Daten an eine von den Selbstverwaltungspartnern im Gesundheitswesen benannte DRG-Datenstelle auf Bundesebene. Gemäß § 21 Absatz 3 Satz 1 Nr. 1 bis 4 KHEntgG erhalten die Vertragsparteien auf Bundes- und Landesebene, die für die Krankenhausplanung zuständigen Landesbehörden und das Statistische Bundesamt Daten aus dem Datenpool nach § 21 KHEntgG.

3.2 Stichprobenverfahren

Da es sich um eine Vollerhebung und nicht um eine Stichprobe handelt, kommen keine Stichprobenverfahren zum Einsatz.

3.2.1 Stichprobendesign

Trifft nicht zu.

3.2.2 Stichprobenumfang, Auswahlatz und Auswahlinheit

Trifft nicht zu.

3.2.3 Schichtung der Stichprobe

Trifft nicht zu.

3.2.4 Hochrechnung

Trifft nicht zu.

3.3 Saisonbereinigungsverfahren

Trifft nicht zu.

3.4 Erhebungsinstrumente und Berichtsweg

Die Zuordnung von Krankenhausfällen zu Fallpauschalen (DRGs) wird anhand von Datensätzen mittels eines lizenzierten Computerprogramms (sog. „Grouper“) aus den Diagnose- und Prozedurenkatalogen (ICD-10-GM und OPS) sowie zusätzlichen fallbezogenen Merkmalen (z.B. Alter und Geschlecht der Patientinnen und Patienten, Verweildauer, Dauer der maschinellen Beatmung usw.) generiert. Die Krankenhäuser übermitteln nach dem Datenexport die maschinenlesbaren und verschlüsselten Dateien mit den DRG-Daten nach § 21 KHEntgG per E-Mail an die DRG-Datenstelle.

3.5 Belastung der Auskunftspflichtigen

Es entsteht keine zusätzliche Belastung für die Auskunftspflichtigen, da das Statistische Bundesamt auf bereits vorhandene Routinedaten des Datenpools nach § 21 KHEntgG zurückgreift.

3.6 Dokumentation des Fragebogens

Die Deutschen Kodierrichtlinien (allgemeine und spezielle Kodierrichtlinien für die Verschlüsselung von Krankheiten und Prozeduren) sowie die Anlage zur Vereinbarung über die Übermittlung von DRG-Daten können im Internet unter www.g-drg.de abgerufen werden.

4 Genauigkeit

4.1 Qualitative Gesamtbewertung der Genauigkeit

Da es sich um eine Vollerhebung handelt, können nur nicht-stichprobenbedingte Fehler auftreten. Fehler in der Erfassungsgrundlage können beispielsweise dadurch entstehen, dass Datenlieferungen einzelner Krankenhäuser nicht fristgerecht oder nur unvollständig an die DRG-Datenstelle bzw. das InEK übermittelt werden. In diesen Fällen käme es zu einer Untererfassung sowohl der Krankenhäuser als auch der Patientinnen und Patienten. Detaillierte Informationen, in wie weit grundsätzlich davon ausgegangen werden kann, dass sämtliche Elemente der Grundgesamtheit in der Erhebung enthalten sind, liegen dem Statistischen Bundesamt für das Berichtsjahr 2008 nicht vor. Aufgrund der Art der Daten als Abrechnungsdaten der Krankenhäuser ist aber davon auszugehen, dass weitestgehend eine vollständige Erfassung vorliegt.

Der Statistik liegt zur Verschlüsselung der Diagnosen der Patientinnen und Patienten die Internationale Statistische Klassifikation der Krankheiten und verwandter Gesundheitsprobleme (ICD) zu Grunde. Eine Erfassung der Operationen und Prozeduren erfolgt auf Basis des Operationen- und Prozedurenschlüssels (OPS). Das Deutsche Institut für Medizinische Dokumentation und Information (DIMDI) gibt jeweils eine deutsche Version dieser Klassifikationen heraus. Daneben stellt das DIMDI Metadaten für Diagnosen bereit, in denen eine entsprechende Beschreibung der Plausibilitäten erfolgt, so z.B. welcher Diagnoseschlüssel bei welcher Geschlechts- und/oder Altersgruppe vorkommen kann bzw. darf. An diesen Vorgaben orientiert sich u. a. die statistische Aufbereitung der Daten. Dabei ist zu bedenken, dass die Vergabe der Schlüssel im Krankenhaus erfolgt und bereits dort Fehler auftreten können. Da die Diagnose- und Prozedurangaben für die Krankenhäuser entgeltrelevant sind, kann davon ausgegangen werden, dass die Qualität der Angaben sehr hoch ist. Sollten dennoch Unstimmigkeiten auftreten, werden diese – falls möglich – in der Datenaufbereitungsphase bei der Plausibilisierung der Angaben berichtigt, z. B. wenn Diagnose- und Geschlechtsangabe der Patientin/des Patienten nicht übereinstimmen. Darüber hinaus gibt es jedoch auch Hinweise auf Veränderungen des Kodierverhaltens bei einigen Codes mit entgeltbestimmender DRG-Relevanz. In wie weit dies auf eine Überkodierung (sog. „upcoding“) zur Erhöhung des Entgelts oder nur auf eine präzisere Kodierung als bisher zurückzuführen ist, ist allein auf Basis der Daten nicht eindeutig feststellbar.

4.2 Stichprobenbedingte Fehler

Da es sich um eine Vollerhebung handelt, können keine stichprobenbedingten Fehler auftreten.

4.2.1 Standardfehler

Trifft nicht zu.

4.2.2 Ergebnisverzerrungen durch das Hochrechnungsverfahren

Trifft nicht zu.

4.3 Nicht-stichprobenbedingte Fehler

4.3.1 Fehler durch die Erfassungsgrundlage

Hierzu liegen dem Statistischen Bundesamt keine Informationen vor.

4.3.2 Antwortausfälle auf Ebene der Einheiten (Unit-Non-Response)

Im Hinblick auf Antwortausfälle sowohl auf Ebene der Krankenhäuser als auch auf Ebene der Patientinnen und Patienten liegen dem Statistischen Bundesamt keine Informationen vor.

Sofern es zu Antwortausfällen auf Ebene der Krankenhäuser kommt und diese ein spezifisches Behandlungsspektrum aufweisen, können bestimmte Diagnosen und Prozeduren unterrepräsentiert sein. In diesem Fall wäre durch die Unvollständigkeit der Daten die Vergleichbarkeit beeinträchtigt. Exakte Informationen liegen dem Statistischen Bundesamt hierzu nicht vor.

4.3.3 Antwortausfälle auf Ebene wichtiger Merkmale (Item-Non-Response)

Antwortausfälle kommen zum einen durch fehlende Angaben, zum anderen durch unplausible Daten zustande. Antwortausfälle auf Ebene wichtiger Merkmale vor allem bei Diagnosen, Operationen und Prozeduren sowie Fallpauschalen fallen durchweg gering aus und stellen keine Beeinträchtigung für die Nutzung der Daten dar.

4.3.4 Imputationsmethoden

Es werden keine Imputationsmethoden eingesetzt.

4.3.5 Weiterführende Analysen zum systematischen Fehler

--

4.4 Laufende Revisionen

Vorläufige Ergebnisse werden nicht veröffentlicht. Dadurch entsteht kein Revisionsbedarf.

4.4.1 Umfang des Revisionsbedarfs

Trifft nicht zu.

4.4.2 Gründe für Revisionen

Trifft nicht zu.

4.5 Außergewöhnliche Fehlerquellen

Außergewöhnliche Fehlerquellen sind nicht bekannt.

5 Aktualität und Pünktlichkeit

5.1 Aktualität vorläufiger Ergebnisse

Es werden keine vorläufigen Ergebnisse veröffentlicht.

5.2 Aktualität endgültiger Ergebnisse

Die auskunftspflichtigen Krankenhäuser berichten bis zum 31. März des dem Berichtsjahr folgenden Jahres an die DRG-Datenstelle. Das InEK übermittelt die Daten jeweils bis zum 1. Juli an das Statistische Bundesamt. Endgültige Ergebnisse stehen generell bis Ende Oktober im Rahmen der Fachserie zur Verfügung.

5.3 Pünktlichkeit

Die Veröffentlichung der Ergebnisse erfolgte jeweils pünktlich zu den vorab geplanten und ggf. bekanntgegebenen Terminen.

6 Zeitliche und räumliche Vergleichbarkeit

6.1 Qualitative Bewertung der Vergleichbarkeit

Maßgeblich für die statistische Erfassung der Haupt- und Nebendiagnosen der Patientinnen und Patienten ist die Internationale Statistische Klassifikation der Krankheiten und verwandter Gesundheitsprobleme (ICD), für Operationen und Prozeduren der nationale amtliche Operationen- und Prozedurenschlüssel (OPS) sowie für Fallpauschalen (DRGs) der nationale Fallpauschalenkatalog. Auf dieser Basis ist die Vergleichbarkeit grundsätzlich gewährleistet und unterliegt ausschließlich den Veränderungen der Klassifikationen bzw. Kataloge.

6.2 Änderungen, die Auswirkungen auf die zeitliche Vergleichbarkeit haben

Die ICD wird permanent weiterentwickelt, so dass auch die zehnte Revision der ICD unterschiedliche Versionen mit meist nur geringfügigen Änderungen aufweist. Mit der verpflichtenden Einführung des fallpauschalierten Entgeltsystems (DRG-System) für alle Krankenhäuser wurde die angepasste Version ICD-10-GM 2004 eingeführt (GM = German Modification). Für 2008 gilt die Version ICD-10-GM 2008. Einer kontinuierlichen Weiterentwicklung und Anpassung ist ebenfalls der OPS und Fallpauschalenkatalog unterworfen.

7 Bezüge zu anderen Erhebungen

7.1 Input für andere Statistiken

Volkswirtschaftliche Gesamtrechnungen, Krankheitskostenrechnung.

7.2 Unterschiede zu vergleichbaren Statistiken oder Ergebnissen

Verschiedene Merkmale der Krankenhäuser und der Krankenhauspatienten werden sowohl in den Grunddaten der Krankenhäuser als auch in den Diagnosedaten erfasst (vgl. Fachserie 12 Reihen 6.1.1 und 6.2.1). Zum Teil weisen diese erhebliche Abweichungen zur DRG-Statistik (z.B. bei der Fallzahl und Verweildauer) auf. Dies ist vor allem darauf zurückzuführen, dass bei der DRG-Statistik im Unterschied zu den Grund- und Diagnosedaten der amtlichen Krankenhausstatistik keine Einrichtungen und Patienten enthalten sind, die außerhalb des Geltungsbereichs des DRG-Entgeltsystems liegen. Dies sind vor allem psychiatrische und psychotherapeutische Einrichtungen bzw. psychiatrisch und psychotherapeutisch behandelte Patientinnen und Patienten. Insofern sind diese Statistiken nur bedingt vergleichbar und vielmehr als gegenseitige Ergänzung zu betrachten.

8 Weitere Informationsquellen

8.1 Publikationswege, Bezugsadresse

Die wichtigsten Ergebnisse der Erhebung werden jährlich in der Fachserie 12 Reihe 6.4 im Publikationsservice des Statistischen Bundesamtes veröffentlicht. Die Publikation kann kostenlos im Internet herunter geladen werden unter [Fallpauschalenbezogene Krankenhausstatistik \(DRG-Statistik\)](#). Ebenfalls finden Sie dort kostenlos eine ausführliche Darstellung der Operationen und Prozeduren auf Ebene der 4-Steller. Ergebnisse zu den Operationen und Prozeduren bis auf Ebene der kodierbaren Endpunkte (6-Steller) erhalten Sie auf Anfrage zum Preis von 120 € direkt bei der Fachabteilung. Auch sind Sonderauswertungen (je nach Umfang und Aufwand u. U. kostenpflichtig) erhältlich.

Darüber hinaus werden jährliche Abschlussberichte zur Weiterentwicklung des G-DRG-Systems mit weiteren Informationen zur Methodik der Erhebung vom Institut für das Entgeltsystem im Krankenhaus (InEK) veröffentlicht. Diese sind erhältlich im Internet unter www.g-drg.de.

8.2 Kontaktinformation

Statistisches Bundesamt Zweigstelle Bonn
Gruppe VIII A Gesundheit
Graurheindorfer Straße 198
53117 Bonn
Fon +49 (0)228 99643–8951
Fax +49 (0)228 99643–8996
E-Mail gesundheitsstatistiken@destatis.de

8.3 Weiterführende Veröffentlichungen

Institut für das Entgeltsystem im Krankenhaus gGmbH (InEK): Abschlussbericht zur Weiterentwicklung des G-DRG-Systems für das Jahr 2008, Klassifikation, Katalog und Bewertungsrelationen, Siegburg 2007.

Jährliche Veröffentlichung, zuletzt: *Spindler, Jutta*: Fallpauschalenbezogene Krankenhausstatistik: Diagnosen und Prozeduren der Patienten auf Basis der Daten nach § 21 Krankenhausentgeltgesetz, in *Klauber/Geraedts/Friedrich* (Hrsg.): Krankenhaus-Report 2010, Stuttgart 2010, S. 387-416.

Erläuterungen zu den DRG-Daten 2008

Rechtsgrundlage

Rechtsgrundlage für die Veröffentlichung der dem Statistischen Bundesamt von der DRG-Datenstelle nach § 21 Abs. 3 Satz 1 Nr. 4 Krankenhausentgeltgesetz (KHEntG) übermittelten Daten ist § 28 Abs. 4 des Krankenhausfinanzierungsgesetzes (KHG), zuletzt geändert durch Artikel 1 des Gesetzes vom 17. März 2009 (BGBl. I S. 534) i.V.m. dem Bundesstatistikgesetz (BStatG) vom 22. Januar 1987 (BGBl. I S. 462, 565), zuletzt geändert durch Artikel 3 des Gesetzes vom 7. September 2007 (BGBl. I S. 2246).

Art, Umfang und Zweck der Erhebung

Bei der vorliegenden Erhebung handelt es sich um eine Sekundärstatistik. Im Rahmen der Novellierung der Krankenhausfinanzierung im Jahr 2000 wurde für die Krankenhäuser zur Vergütung ihrer Leistungen das auf Fallpauschalen basierende DRG-Vergütungssystem (DRG für *Diagnosis Related Groups*) eingeführt. Die DRG-Datenstelle bzw. das Institut für das Entgeltsystem im Krankenhaus (InEK) erhebt die Daten nach § 21 KHEntG zur Weiterentwicklung des DRG-Vergütungssystems. Dem Statistischen Bundesamt werden folgende Struktur- und Leistungsdaten übermittelt:

- ☐ Institutionskennzeichen des Krankenhauses und ggf. Kennzeichen für entlassende Standorte
- ☐ Art des Krankenhauses
- ☐ Trägerschaft
- ☐ Aufgestellte Betten
- ☐ Anzahl der Ausbildungsplätze
- ☐ Kosten des theoretischen und praktischen Unterrichts, Kosten der praktischen Ausbildung, Kosten der Ausbildungsstätte, gegliedert nach Sachaufwand, Gemeinkosten und vereinbarten Gesamtkosten
- ☐ Anzahl der Auszubildenden und Auszubildenden nach ihrer Berufsbezeichnung laut § 2 Nr. 1a KHG
- ☐ Anzahl der Auszubildenden nach ihrer Berufsbezeichnung laut § 2 Nr. 1a KHG und nach ihrem jeweiligen Ausbildungsjahr
- ☐ Geburtsjahr und Geschlecht des Patienten
- ☐ Postleitzahl des Patientenwohnorts
- ☐ Bei Kindern bis zur Vollendung des ersten Lebensjahres der Geburtsmonat
- ☐ Aufnahmedatum, -grund und -anlass
- ☐ Aufnehmende Fachabteilung
- ☐ Bei Verlegung die weiter behandelnden Fachabteilungen
- ☐ Entlassungs-, Verlegungsdatum
- ☐ Entlassungs-, Verlegungsgrund
- ☐ Bei Kindern bis zur Vollendung des ersten Lebensjahres das Aufnahmegegewicht
- ☐ Haupt- und Nebendiagnosen (ICD-10-Schlüssel)
- ☐ Datum und Art der Operationen und Prozeduren nach § 301 Abs. 2 Satz 1 und 2 SGB V (OPS-Schlüssel)
- ☐ Angabe der jeweiligen Version des OPS-Schlüssels
- ☐ Bei Beatmungsfällen die Beatmungszeit in Stunden nach § 17b Abs. 5 Nr. 1 KHG
- ☐ Angabe, ob die Leistung durch Belegoperateur, -anästhesist oder -hebamme erbracht wurde
- ☐ Art und Höhe aller im einzelnen Behandlungsfall abgerechneten Entgelte
- ☐ Summe der vereinbarten und abgerechneten DRG-Fälle, Bewertungsrelationen und Ausgleichsbeträge jeweils für das vorangegangene Kalenderjahr

Die Erhebung ist eine jährliche Vollerhebung der übermittlungspflichtigen Krankenhäuser und der von ihnen erbrachten Leistungen. Es besteht Auskunftspflicht der Krankenhäuser gegenüber der DRG-Datenstelle und nicht gegenüber

dem Statistischen Bundesamt. Das InEK übermittelt die Krankenhausdaten jährlich an das Statistische Bundesamt.

Die DRG-Statistik bildet die statistische Basis für viele gesundheitspolitische Entscheidungen des Bundes und der Länder und dient den an der Krankenhausfinanzierung beteiligten Institutionen als Planungsgrundlage. Die DRG-Daten liefern Ergebnisse zur Inanspruchnahme der stationären Gesundheitsversorgung. Die Statistik dient auch der Wissenschaft und Forschung und trägt zur Information der Bevölkerung bei.

Abgrenzung des Erhebungsbereichs

Die Erhebung erstreckt sich auf alle Krankenhäuser, die nach dem DRG-Vergütungssystem abrechnen und dem Anwendungsbereich des § 1 KHEntG unterliegen. Krankenhäuser im Sinne dieser Erhebung sind die Krankenhäuser nach § 2 Nr. 1 KHG einschließlich der in den §§ 3 und 5 KHG genannten Krankenhäuser, soweit sie zu den Krankenhäusern nach § 107 Abs. 1 des Fünften Buches Sozialgesetzbuch (SGB V) gehören. Nach dem umfassenden Krankenhausbegriff des § 2 Nr. 1 KHG handelt es sich demnach bei Krankenhäusern um Einrichtungen, in denen

- ☐ durch ärztliche und pflegerische Hilfeleistung
- ☐ Krankheiten, Leiden oder Körperschäden festgestellt, geheilt oder gelindert werden sollen oder Geburtshilfe geleistet wird
- ☐ und die zu versorgenden Personen untergebracht und versorgt werden können.

Grundgesamtheit

Die Auswertungen beziehen sich auf alle im Laufe des Berichtsjahres entlassenen vollstationären Patientinnen und Patienten. Diese umfassen auch die im Krankenhaus verstorbenen Patientinnen und Patienten, nicht jedoch vor-, nach-, teilstationär oder ambulant behandelte Patientinnen und Patienten sowie Begleitpersonen. Nicht berücksichtigt werden weiterhin Patienten mit Verlegungen innerhalb des Krankenhauses aus dem Geltungsbereich des KHEntG in den Geltungsbereich der Bundespflegesatzverordnung (BPFV) sowie Urlaubstage. Erfasst wird die kontinuierliche vollstationäre Behandlung im Krankenhaus (Behandlungskette), unabhängig von der Zahl der dabei durchlaufenen Fachabteilungen.

Aufbereitung und Veröffentlichung

Die Ergebnisse werden ab dem Berichtsjahr 2005 jährlich zusammengestellt und in der Fachserie 12 Gesundheitswesen Reihe 6.4 veröffentlicht. Die Fachserie wird ausschließlich digital und kostenlos im Publikationsservice des Statistischen Bundesamtes unter www.destatis.de/publikationen veröffentlicht. Die vorliegende Fachserie kann dort unter Eingabe der Artikelnummer 212064 in der Schnellsuche abgerufen werden.

Ebenfalls können dort die Operationen und Prozeduren der vollstationären Patientinnen und Patienten der Krankenhäuser auf Basis des vierstelligen OPS-Schlüssels bezogen werden. Eingabe der Artikelnummer bei der Schnellsuche: 523140.

Die Operationen und Prozeduren bis zum kodierbaren Endpunkt können direkt bei der Fachabteilung (gesundheitsstatistiken@destatis.de) zum Preis von 120 EUR bezogen werden.

Erhebungsmerkmale im Einzelnen

Fachabteilungen

Maßgeblich für die statistische Fachabteilungsabgrenzung ist die Fachabteilungsgliederung nach Anlage 2, Schlüssel 6 der Datenübermittlungsvereinbarung gem. § 301 Abs. 3 Sozialgesetzbuch - Fünftes Buch (SGB V).

Belegungstage

Belegungstage sind nach § 1 Abs. 7 der Vereinbarung zum Fallpauschalensystem für Krankenhäuser (FPV) der Aufnahmetag zur vollstationären Behandlung sowie jeder weitere Tag des Krankenhausaufenthalts ohne den Verlegungs- oder Entlassungstag aus dem Krankenhaus. Wird eine Patientin/ein Patient am gleichen Tag verlegt oder entlassen, gilt dieser Tag als Aufnahmetag und wird als ein Belegungstag berücksichtigt.

Einrichtungsbezogene Verweildauer

Die Verweildauer gibt die Zahl der Tage an, die eine Patientin/ein Patient durchschnittlich in vollstationärer Behandlung verbracht hat. Sie ergibt sich aus den Belegungstagen und der Fallzahl der Einrichtung.

$$\text{Durchschnittliche Verweildauer} = \frac{\text{Belegungstage}}{\text{Patientinnen und Patienten (Fälle)}}$$

Fachabteilungsbezogene Verweildauer

Die Verweildauer innerhalb einer Fachabteilung gibt auf Basis der individuellen Verlegungsketten die Zahl der Tage an, die eine Patientin/ein Patient durchschnittlich in der Fachabteilung verbracht hat. Sie ergibt sich aus den Belegungstagen und der Fallzahl der jeweiligen Fachabteilung. Verlegungen innerhalb des Krankenhauses werden somit in der abgebenden Fachabteilung als Patientenabgang und in der aufnehmenden Abteilung als Patientenzugang berücksichtigt, d. h. ein Fall kann in mehreren Fachabteilungen nachgewiesen sein.

$$\text{Durchschnittliche Verweildauer in der Fachabteilung} = \frac{\text{Belegungstage in der Fachabt.}}{\text{Patientinnen und Patienten (Fälle) in der Fachabteilung}}$$

Fallzahl

Die einrichtungsbezogene Fallzahl insgesamt ist dementsprechend kleiner als die Summe der Fachabteilungsfälle insgesamt, da sie keine internen Verlegungen enthält. Bei der fachabteilungsbezogenen Fallzahl wird der Patient bei internen Verlegungen sowohl in der abgebenden als auch in der aufnehmenden Fachabteilung erfasst.

Stundenfälle innerhalb eines Tages

Stundenfälle sind Patientinnen und Patienten, die vollstationär in ein Krankenhaus aufgenommen, jedoch am gleichen Tag wieder entlassen bzw. in ein anderes Krankenhaus verlegt werden, oder am Aufnahmetag versterben.

Kurzlieger

Als Kurzlieger werden Patientinnen und Patienten bezeichnet, die wegen einer vollstationären Behandlung mindestens eine Nacht und höchstens 3 Nächte im Krankenhaus verbracht haben. Kurzlieger haben im Wesentlichen zwei Auswirkungen auf die Statistik: Zum einen erhöhen sie die Fallzahl und senken zum anderen aufgrund ihres kurzen Krankenhausaufenthalts die durchschnittliche Verweildauer.

Haupt- und Nebendiagnose

Als Hauptdiagnose wird gemäß den Deutschen Kodierrichtlinien die Diagnose angegeben, die nach Analyse als diejenige festgestellt wurde, die hauptsächlich für die Veranlassung des stationären Krankenhausaufenthalts der Patientin/des Patienten verantwortlich ist. Der Begriff „nach Analyse“ bezeichnet die Evaluation der Befunde am Ende des stationären Aufenthalts. Sie ist entsprechend der 10. Revision der Internationalen Statistischen Klassifikation der Krankheiten und verwandter Gesundheitsprobleme ICD-10 GM zu melden. Als relevante Nebendiagnose (Komorbidität und Komplikation) gelten Krankheiten oder Beschwerden, die entweder gleichzeitig mit der Hauptdiagnose bestehen oder sich während des Krankenhausaufenthalts entwickeln. Voraussetzung hierfür ist eine diagnostische Maßnahme (Verfahren und/oder Prozedur) oder eine therapeutische Maßnahme oder ein erhöhter Pflege- und/oder Überwachungsaufwand. Bis auf die in der ICD-10 GM vorgesehenen Ausnahmen werden die Haupt- und Nebendiagnose grundsätzlich bis zum kodierbaren Endpunkt angegeben, wobei in der Fachserie nur dreistellige Codes veröffentlicht werden. Maßgeblich ist die jeweils im Berichtsjahr gültige Version der ICD.

Exkurs: ICD

Die Abkürzung ICD steht für „International Statistical Classification of Diseases and Related Health Problems“. Die Ziffer 10 bezeichnet deren 10. Revision. Diese Klassifikation wurde von der Weltgesundheitsorganisation (WHO) herausgegeben und wird weltweit eingesetzt. Die deutschsprachige Ausgabe (GM=German Modification) wurde vom Deutschen Institut für Medizinische Dokumentation und Information (DIMDI) erstellt. In der ambulanten und stationären Versorgung werden Diagnosen seit dem 1. Januar 2000 nach der ICD-10 in der SGB V-Ausgabe (Sozialgesetzbuch V) verschlüsselt. In der vorliegenden Fachserie werden aus Gründen der Vergleichbarkeit die Ergebnisse in Anlehnung an die Europäische Kurzliste (European Shortlist) dargestellt.

Die ausführliche Systematik der ICD umfasst über 13 200 kodierbare Endpunkte, die zu rund 238 Gruppen und diese wiederum zu 22 Kapiteln zusammengefasst sind. Die Ergebnisse der vorliegenden Veröffentlichung werden zum einen nach dem dreistelligen Diagnoseschlüssel, und zum anderen nach der Europäischen Kurzliste (s. u.) abgebildet.

Erkrankungen werden durch die ICD-10-Systematik mit den Schlüsseln A00 bis T98, U00-U99 kodiert. Neben diesen Diagnoseschlüsseln weist die Diagnosestatistik den Bereich Z00 bis Z99 aus, der die nichtkranken Zustände beschreibt, d.h. Faktoren, die den Gesundheitszustand beeinflussen und zur Inanspruchnahme des Gesundheitswesens führen. Hierzu gehören z. B. Krankenhausaufnahmen von Personen, die wegen Vorsorgemaßnahmen (Impfung, Schwangerschaftsüberwa-

chung u. a.), der Abklärung von Verdachtsfällen oder als Organspender behandelt werden sowie Begleitpersonen.

Die Diagnoseschlüssel V01 bis Y98 „Äußere Ursachen von Morbidität und Mortalität“ stellen eine Zusatzklassifikation dar, mit der beschrieben wird, durch welche externen Faktoren die Erkrankung (A00 bis T98, U00-U99) beeinflusst wurde, falls diese zum Zeitpunkt der Entlassung aus dem Krankenhaus bekannt sind. Sie sind daher nur als Nebendiagnose zulässig.

Europäische Kurzliste

Die europäische Kurzliste ist eine europaweit standardisierte Liste ausgewählter Diagnosen. Neben den 22 Diagnosekapiteln der ICD-10-Systematik enthält sie besonders bedeutsame dreistellige Einzeldiagnosen und Diagnosegruppen (z.B. Tuberkulose, Hautkrebs). Obwohl alle Diagnosen nach dem ICD-10-Schlüssel aufgeführt werden, erlaubt die Kurzliste die Zuordnung der entsprechenden Diagnosen des ICD-9-Schlüssels. Eine Darstellung der Europäischen Kurzliste ist im Anhang dieser Veröffentlichung zu finden.

Operationen und Prozeduren

Alle signifikanten operativen Eingriffe und medizinischen Prozeduren, die vom Zeitpunkt der Aufnahme bis zum Zeitpunkt der Entlassung vorgenommen werden und im amtlichen Operationen- und Prozedurenschlüssel (OPS) abbildbar sind, sind gemäß den Deutschen Kodierrichtlinien von den Krankenhäusern zu kodieren. Dies schließt diagnostische, therapeutische und pflegerische Prozeduren ein. Der Schlüssel enthält im Einzelnen: diagnostische Maßnahmen, bildgebende Diagnostik, Operationen, Medikamente, nicht-operative therapeutische Maßnahmen und ergänzende Maßnahmen. Die Definition einer signifikanten Prozedur ist, dass sie entweder chirurgischer Natur ist, ein Eingriffs- oder Anästhesierisiko birgt, Spezialeinrichtungen oder Geräte oder eine spezielle Ausbildung erfordert. In der Fachserie werden maximal vierstellige Codes veröffentlicht. Maßgeblich ist die jeweils im Berichtsjahr gültige amtliche Version des Operationen- und Prozedurenschlüssels. Über die amtliche Operationen- und Prozedurenkodierung hinaus haben einige Krankenhäuser auf freiwilliger Basis andere, z. T. differenziertere Operationenschlüssel aus dem nicht-amtlichen Erweiterungskatalog eingesetzt. Diese werden in der Fachserie nicht nachgewiesen.

Exkurs: OPS

Mit dem amtlichen Operationen- und Prozedurenschlüssel (OPS, bis 2004 OPS-301) werden Operationen und andere medizinische Prozeduren in der stationären Versorgung und im Bereich ambulantes Operieren verschlüsselt. Er bildet die offizielle Prozedurenklassifikation für Leistungsnachweise und -abrechnungen der deutschen Krankenhäuser.

Die Klassifikation wird seit 1993 vom Deutschen Institut für medizinische Dokumentation und Information (DIMDI) nach den §§ 295 und 301 SGB V im Auftrag des Bundesministeriums für Gesundheit herausgegeben und bereitgestellt. Der OPS ist überwiegend numerisch-hierarchisch strukturiert und weist eine topographisch-anatomische Gliederung auf. Auf eine fachgebietsbezogene Gliederung wurde verzichtet. Die Hierarchieklassen umfassen Kapitel, Bereichsüberschriften, 3-Steller, 4-Steller, 5-Steller und 6-Steller. In einigen Bereichen wird eine alphanumerische Angabe bzw. Gliederungsstruktur verwendet, u. a. auch für die Bezeichnung der Restklassen „Sonstige Operationen“ (ergänzt um Kennung „x“) und „Nicht näher bezeichnete Operationen“ (ergänzt um Kennung „y“).

Diagnosebezogene Fallgruppen (DRGs)

Diagnosis Related Groups (DRGs), für Diagnosebezogene Fallgruppen, stellen ein ökonomisch-medizinisches Patientenklassifikationssystem dar, bei dem die Krankenhaufälle auf Basis ihrer Diagnosen und erfolgten Behandlungen in Fallgruppen klassifiziert werden, die nach dem für die Behandlung erforderlichen ökonomischen Aufwand bewertet sind. Die DRGs unterscheiden sich anhand ihres klinischen Inhalts und Ressourcenverbrauchs und bilden die Grundlage für die Finanzierung, Budgetierung und Abrechnung von Krankenhausleistungen. Maßgeblich ist das jeweils im Berichtsjahr geltende G-DRG-Klassifikationssystem mit den entsprechenden gültigen Diagnose- und Prozedurenschlüsseln.

Hauptdiagnosegruppen (MDCs)

Major Diagnostic Categories (MDCs), für Hauptdiagnosegruppen, sind Kategorien, die grundsätzlich auf einem Körpersystem oder einer Erkrankungsätiologie aufbauen, die mit einem speziellen medizinischen Fachgebiet verbunden sind.

Alter der Patientin/des Patienten

Als Alter wird das am Tag der Krankenhausaufnahme erreichte Alter herangezogen.

Wohnort der Patientin/des Patienten

Wohnort ist die Wohngemeinde der Patientin bzw. des Patienten. Eine Zuordnung erfolgt auf Basis der Postleitzahl. Dies ermöglicht die Zuordnung der Krankenhaufälle zu einer regionalen Ebene sowie die Erstellung einer Hauseinzugsgebietsstatistik.

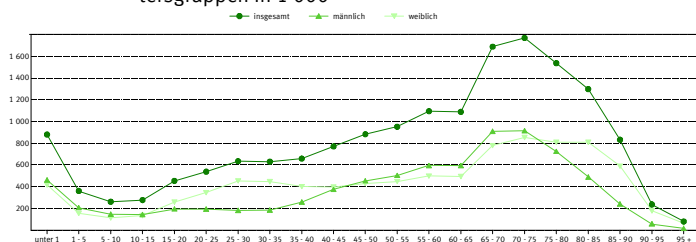
Behandlungsort

Eine regionale Zuordnung des entlassenden Krankenhauses erfolgt über die Postleitzahl. Verfügt ein Krankenhaus über mehrere Standorte und die Abrechnung erfolgt dabei für alle Standorte unter einem einheitlichen Institutionskennzeichen, finden die Regionalangaben des jeweiligen entlassenden Standorts Berücksichtigung. Mittels der Merkmale Wohn- und Behandlungsort kann eine Einzugsgebietsstatistik erstellt werden, die Aufschluss über die Patientenwanderung gibt.

Allgemeiner Überblick 2008

Auf Basis der Fallpauschalenbezogenen Krankenhausstatistik (DRG-Statistik) wurden im Jahr 2008 insgesamt 16,9 Mill. Patientinnen und Patienten¹ aus der vollstationären Krankenhausbehandlung entlassen. Dies waren 1,9% mehr als im Jahr zuvor. 53,6% der Behandelten waren weiblich und 46,4% männlich. Im Durchschnitt waren die Patientinnen und Patienten 54 Jahre alt (Frauen 54 Jahre, Männer 53 Jahre). Die durchschnittliche Verweildauer in den Einrichtungen lag bei 7,1 Tagen und nahm im Vergleich zum Vorjahr weiter um 0,2 Tage ab. Bei 55,4% der Fälle erfolgte der Krankenhausaufenthalt aufgrund der Einweisung durch einen Arzt und bei 37,3% aufgrund eines Notfalls. Im Hinblick auf den Entlassungs-/Verlegungsgrund wurde die Behandlung bei 88,5% der Patientinnen und Patienten regulär (davon auch z. T. mit nachstationärer Behandlung) beendet. In 1,9% der Fälle wurde die Behandlung gegen ärztlichen Rat beendet.

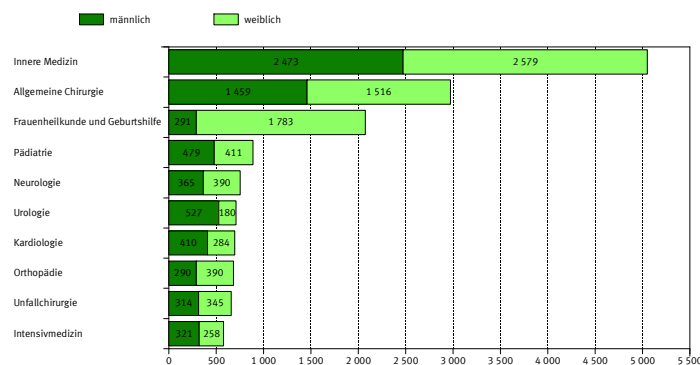
Abbildung 1: Krankenhauspatientinnen und -patienten 2008 nach Altersgruppen in 1 000



Die meisten Behandlungsfälle in der Fachabteilung für Innere Medizin

Der größte Teil der Patientinnen und Patienten wurde in den Fachabteilungen Innere Medizin (5,1 Mill. Fälle), Allgemeine Chirurgie (3,0 Mill. Fälle) sowie Frauenheilkunde und Geburtshilfe (2,1 Mill. Fälle) behandelt. Die durchschnittliche Verweildauer der Behandelten lag in der Inneren Medizin bei 7,0 Tagen, in der Allgemeinen Chirurgie bei 7,2 Tagen sowie in der Frauenheilkunde und Geburtshilfe bei 4,6 Tagen.

Abbildung 2: Behandlungsfälle 2008 nach den 10 größten Fachabteilungen und Geschlecht in 1 000



Wie im Vorjahr wurden die Patientinnen und Patienten am häufigsten aufgrund von Krankheiten des Kreislaufsystems (2,7 Mill. Fälle) sowie von Neubildungen (1,8 Mill. Fälle) und Krankheiten des Verdauungssystems (1,9 Mill. Fälle) behandelt.

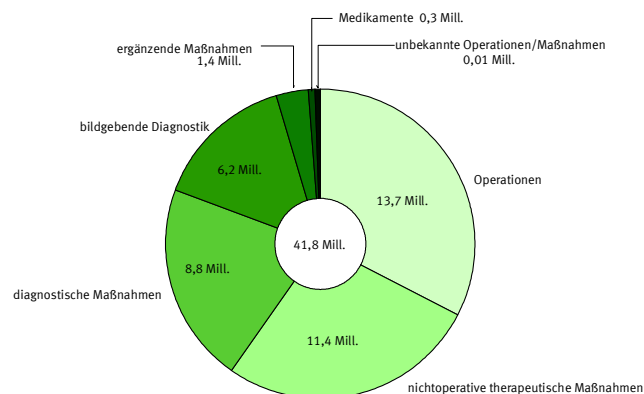
Die bei den Behandelten am häufigsten gestellte Hauptdiagnose war – mit Ausnahme der gesunden Neugeborenen – die Herzinsuffizienz (I50) mit 351 200 Fällen. Die entsprechenden zu diesem Krankheitsbild gestellten wichtigsten Nebendiagnosen waren die chronische ischämische Herzkrankheit (I25), Vorhofflattern und Vorhofflimmern (I48) und die essentielle (primäre) Hypertonie (I10).

Durchschnittlich 2,5 Operationen und medizinische Prozeduren je Krankenhausfall

Im Berichtsjahr 2008 wurden bei den vollstationär in Krankenhäusern versorgten Patientinnen und Patienten insgesamt rund 41,8 Mill. Operationen und medizinische Prozeduren durchgeführt. Im Vergleich zum Vorjahr entspricht dies einer Zunahme um 5,2%. Auf einen Krankenhausfall entfielen damit im Durchschnitt 2,5 Operationen und Prozeduren.

Nach OPS-Kapiteln betrachtet lagen mit 32,7% die Operationen (13,7 Mill.) an erster Stelle, an zweiter Stelle folgten mit 27,2% nichtoperative therapeutische Maßnahmen (11,4 Mill.) und an dritter Stelle mit 21,1% diagnostische Maßnahmen (8,8 Mill.). Der größte Anstieg gegenüber dem Vorjahr erfolgte bei der bildgebenden Diagnostik mit einem Zuwachs von 6,8%.

Abbildung 3: Operationen und Prozeduren der Patientinnen und Patienten 2008 nach OPS-Kapiteln



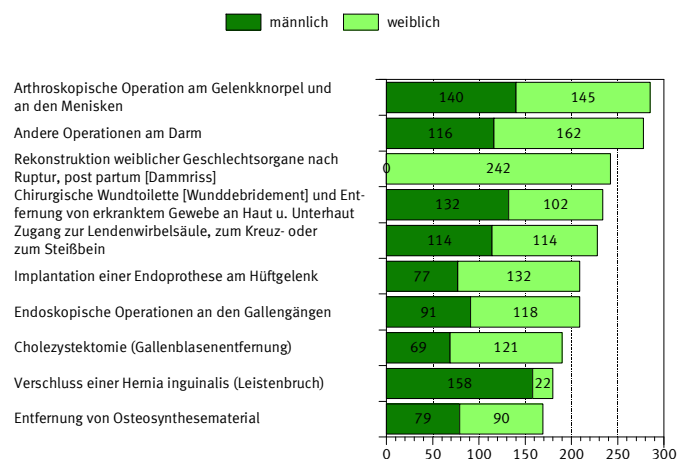
Spitzenreiter unter den durchgeführten Operationen auf Ebene der sogenannten Bereichsüberschriften waren auch im Jahr 2008 Operationen an den Bewegungsorganen (3,7 Mill.), gefolgt von Operationen am Verdauungstrakt (2,2 Mill.) sowie Operationen an Haut und Unterhaut (1,1 Mill.).

Bei Frauen erfolgten auf Basis der 4-Steller am häufigsten die Rekonstruktion weiblicher Geschlechtsorgane nach Ruptur/Dammriss (241 600 Fälle), der sonstige Kaiserschnitt (167 600 Fälle) sowie andere Operationen am Darm (162 400 Fälle).

¹ Im Berichtsjahr aus der vollstationären Krankenhausbehandlung entlassene Patientinnen und Patienten einschl. Sterbe- und Stundenfälle. Diese werden im Folgenden Fälle bzw. Patientinnen und Patienten genannt.
In die Statistik einbezogen sind ausschließlich Krankenhäuser, die nach dem DRG-Vergütungssystem abrechnen und dem Anwendungsbereich des § 21 KHEntgG unterliegen. Das Behandlungsspektrum von Patientinnen und Patienten insbesondere in psychiatrischen sowie psychotherapeutischen Einrichtungen wird dementsprechend nicht abgebildet.

Im Hinblick auf die operativen Eingriffe bei Männern lag der Verschluss einer Hernia inguinalis (Leistenbruch - 157 800 Fälle) im Jahr 2008 an erster Stelle. Auf den weiteren Plätzen folgten die arthroskopische Operation am Gelenkknorpel und an den Menisken (140 100 Fälle) sowie die chirurgische Wundtoilette und Entfernung von erkranktem Gewebe an Haut und Unterhaut (131 600).


Abbildung 4: Die 10 häufigsten Operationen der Patientinnen und Patienten 2008 nach Geschlecht in 1 000



Zwei Prozent aller DRGs machen rund ein Viertel des gesamten vollstationären Leistungsspektrums aus

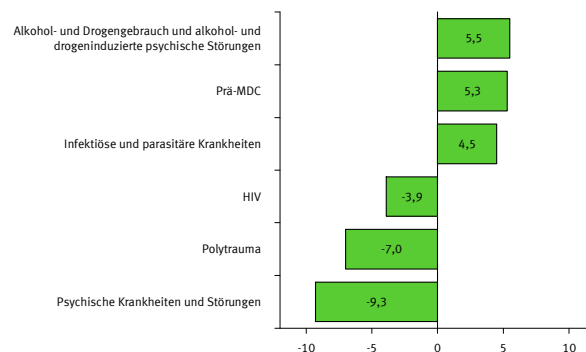
Die Versorgung gesunder Neugeborener (535 900 Fälle), die Speiseröhrenentzündung, Magen-Darm-Entzündung oder verschiedene Krankheiten der Verdauungsorgane (421 400 Fälle) und die Entbindungen ohne komplizierende Diagnose (339 500 Fälle) waren im Jahr 2008 die insgesamt am häufigsten abgerechneten Fallpauschalen (DRGs). Von den rund 1 100 abrechenbaren DRGs machten dabei die zwanzig häufigsten 24% und die fünfzig häufigsten DRGs 41% des gesamten DRG-Leistungsspektrums aus.

Abbildung 5: Die fünf häufigsten Fallpauschalen (DRGs) der Patientinnen und Patienten 2008



In Bezug auf die Hauptdiagnosegruppen MDCs (Major Diagnostic Categories) erfolgten die größten Zuwächse gegenüber dem Vorjahr im Kapitel *Alkohol- und Drogengebrauch und alkohol- und drogeninduzierte psychische Störungen* (5,5%), gefolgt von der *Prä-MDC* (5,3%), die Beatmungsfälle und Transplantationen zusammenfasst, sowie der MDC *Infektiöse und parasitäre Krankheiten* (4,5%). Die größten Rückgänge zeigten sich bei den MDCs *Psychiatrische Krankheiten und Störungen* (9,3%), *Polytrauma* (7,0%) und *HIV* (3,9%).

Abbildung 6: Die größten Zu- und Rückgänge nach MDC 2008



DRG-Statistik 2008

1.1 Eckdaten der vollstationären Patientinnen und Patienten in Krankenhäusern¹⁾

Berichtsjahr	2008	2007
Anzahl der nachgewiesenen Krankenhäuser mit vollstationärer Krankenhausleistung im DRG-Entgeltbereich ²⁾	1.658	1.684

Gegenstand der Nachweisung	2008			Veränderungsrate 2008 zu 2007 in Prozent		
	Insgesamt ³⁾	Männer	Frauen	Insgesamt ³⁾	Männer	Frauen
Vollstationäre⁴⁾ Patientinnen und Patienten	16 924 180	7.849.290	9.074.223	1,9	2,1	1,8
Vollstationäre Patientinnen und Patienten ohne ausländischen oder unbekannten Wohnort oder unbekannten Alters	16.742.246	7.758.080	8.984.166	1,8	2,0	1,7
Altersspezifische Fallzahl je 100 000 Einwohner insgesamt	20.388	19.280	21.452	2,0	2,1	2,0
unter 15 Jahre	15.679	16.490	14.824	0,8	0,6	1,0
15 bis unter 45 Jahre	11.342	8.355	14.445	1,6	1,6	1,6
45 bis unter 65 Jahre	17.872	19.053	16.687	0,6	0,4	0,8
65 Jahre und älter	44.379	47.387	42.182	1,9	1,5	2,1
Fälle mit Operationen nach Kapitel 5, OPS	6.720.175	2.972.363	3.747.479	-0,3	-0,9	0,2
Kurzlieger (1 bis 3 Tage)	6.108.545	2.977.290	3.131.095	5,5	5,5	5,5
Stundenfälle	470.480	235.074	235.392	1,6	2,6	0,7
Durchschnittliche Verweildauer in Tagen	7,1	7,1	7,2	-2,6	-2,5	-2,6
Operationen und Prozeduren⁵⁾	41.792.830	20.889.061	20.901.330	5,2	5,3	5,0
darunter: Operationen nach Kapitel 5, OPS	13.677.709	6.296.937	7.379.635	2,9	2,6	3,2
Aufnahmeanlass⁶⁾						
Einweisung durch einen Arzt	9.379.115	4.259.065	5.119.693	-0,4	-0,1	-0,6
Notfall	6.320.950	2.964.615	3.356.057	6,0	5,9	6,1
Geburt (Neugeborene)	620.978	316.849	304.107	2,5	2,5	2,6
Verlegung aus einem anderen Krankenhaus	600.512	307.448	293.054	-1,9	-2,1	-1,7
Aufnahme nach Reha(vor)behandlung	2.625	1.313	1.312	11,6	8,2	15,1
Entlassungs-/Verlegungsgrund						
Behandlung regulär beendet ⁷⁾	14.984.227	6.922.163	8.061.506	1,9	2,1	1,7
Behandlung gegen ärztlichen Rat beendet	316.598	173.953	142.631	5,1	4,6	5,8
Tod	398.982	200.970	197.972	1,4	1,6	1,2
Verlegung in ein anderes Krankenhaus/zur psychiatrischen Behandlung	553.747	290.683	263.045	1,0	0,5	1,6
Entlassung in eine Rehabilitationseinrichtung	379.880	156.878	222.986	-1,3	-1,8	-1,0
Entlassung in eine Pflegeeinrichtung	210.513	65.170	145.327	14,9	18,3	13,4
Entlassung in ein Hospiz	7.775	3.559	4.214	13,6	14,6	12,7
Sonstiger Entlassungs-/Verlegungsgrund ⁸⁾	72.458	35.914	36.542	-1,3	-0,6	-2,0

¹⁾ Die Erhebung erstreckt sich auf alle Krankenhäuser, die nach dem DRG-Vergütungssystem abrechnen und dem Anwendungsbereich des § 1 KHEntG unterliegen.

²⁾ Krankenhäuser, die über mehrere Standorte verfügen und über ein einheitliches Institutionskennzeichen abrechnen, werden nur einmal gezählt.

³⁾ Einschließlich der Fälle mit unbekanntem Geschlecht.

⁴⁾ Patienten mit vollstationärer Krankenhausbehandlung, stationärer Entbindung, Geburt, Wiederaufnahme wegen Komplikationen oder stationärer Aufnahme zur Organentnahme.

⁵⁾ Mehrfachnennungen möglich, ohne Duplikate.

⁶⁾ Der Aufnahmeanlass wird in der § 301-Datenübermittlung nach SGB V nicht abgebildet, er soll übermittelt werden, wenn die Patientenbehandlung dieses Zusatzmerkmal enthält.

⁷⁾ Einschließlich Fälle, bei denen eine nachstationäre Behandlung vorgesehen ist.

⁸⁾ Zuständigkeitswechsel des Kostenträgers (bei tagesbezogenen Entgelten), Behandlung aus sonstigen Gründen beendet, nachstationäre Behandlung vorgesehen, interne Verlegung mit Wechsel zwischen den Entgeltbereichen.

DRG-Statistik 2005 - 2008
1.2 Zeitreihe der vollstationären Patientinnen und Patienten in Krankenhäusern¹⁾

Gegenstand der Nachweisung	2008	2007	2006	2005
Anzahl der Krankenhäuser mit vollstationärer Krankenhausleistung im DRG-Entgeltbereich ²⁾	1.658	1.684	1.701	1.725
Vollstationäre³⁾ Patientinnen und Patienten	16 924 180	16 600 472	16 230 407	16 071 846
Vollstationäre Patientinnen und Patienten ohne ausländischen oder unbekannten Wohnort oder unbekannten Alters	16.742.246	16.439.984	16.055.723	15.870.718
Altersspezifische Fallzahl je 100 000 Einwohner insgesamt	20.388	19.985	19.493	19.246
unter 15 Jahre	15.679	15.560	15.263	15.040
15 bis unter 45 Jahre	11.342	11.164	10.933	10.856
45 bis unter 65 Jahre	17.872	17.770	17.767	17.889
65 Jahre und älter	44.379	43.556	42.504	42.336
Durchschnittliches Alter	53,6	53,2	52,8	52,5
Kurzlieger (1 bis 3 Tage)	6.108.545	5.790.409	5.482.556	5.230.948
Stundenfälle	470.480	462.899	453.165	457.917
Durchschnittliche Verweildauer in Tagen	7,1	7,3	7,5	7,7
Operationen und Prozeduren⁴⁾	41.792.830	39.744.183	37.645.520	36.126.037
darunter: Operationen aus Kapitel 5, OPS	13.677.709	13.288.291	12.617.955	12.129.075
durchschnittliche Anzahl der Operationen und Prozeduren je Fall	2,5	2,4	2,3	2,2
durchschnittliche Anzahl der Operationen je Fall (nur Kapitel 5 des OPS)	0,8	0,8	0,8	0,8
Nebendiagnosen	72.299.873	68.328.393	64.834.274	62.453.887
durchschnittliche Anzahl der Nebendiagnosen je Fall	4,3	4,1	4,0	3,9

¹⁾ Die Erhebung erstreckt sich auf alle Krankenhäuser, die nach dem DRG-Vergütungssystem abrechnen und dem Anwendungsbereich des § 1 KHEntgG unterliegen.

²⁾ Krankenhäuser, die über mehrere Standorte verfügen und über ein einheitliches Institutionskennzeichen abrechnen, werden nur einmal gezählt.

³⁾ Patienten mit vollstationärer Krankenhausbehandlung, stationärer Entbindung, Geburt, Wiederaufnahme wegen Komplikationen oder stationärer Aufnahme zur Organentnahme.

⁴⁾ Mehrfachnennungen möglich, ohne Duplikate.

DRG-Statistik 2008 - Vollstationäre Patientinnen und Patienten in Krankenhäusern¹⁾
2.1 Hauptdiagnose nach Europäischer Kurzliste und Altersgruppen

2.1.1 Insgesamt

2.1.1.1 Anzahl

Lfd. Nr.	Pos.-Nr. der ICD-10 / Hauptdiagnose	Ins- gesamt ²⁾	davon im Alter von ... bis unter ... Jahre																				
			Anzahl																				
			unter 1	1 - 5	5 - 10	10 - 15	15 - 20	20 - 25	25 - 30	30 - 35	35 - 40	40 - 45	45 - 50	50 - 55	55 - 60	60 - 65	65 - 70	70 - 75	75 - 80	80 - 85	85 - 90	90 - 95	95 u. älter
1	Insgesamt.....	16 924 180	879 548	359 981	260 774	277 101	453 480	539 445	635 049	630 609	659 431	771 070	882 594	951 648	1 095 303	1 088 554	1 688 454	1 768 809	1 535 504	1 298 133	832 401	236 014	80 271
2	A00-T98 Krankheiten, Verletzungen und Vergiftungen	16 317 470	377 539	354 772	258 030	274 717	450 786	536 898	631 781	627 229	655 183	765 602	876 244	944 736	1 087 576	1 080 992	1 677 341	1 758 145	1 526 470	1 290 662	827 940	234 876	79 946
3	A00-B99 Bestimmte infektiöse u. parasitäre Krankheiten	496 760	34 918	68 021	25 515	17 719	17 954	15 126	13 391	11 704	13 545	15 938	16 749	17 669	19 708	19 858	32 615	37 872	38 776	39 351	28 486	8 870	2 975
4	A15-19, B90 Tuberkulose einschl. ihrer Folgezustände	5 958	10	118	49	78	122	269	403	349	442	468	479	471	416	403	456	453	442	342	148	32	8
5	A39 Meningokokkeninfektion	567	82	97	37	31	125	35	28	15	13	12	15	8	18	15	9	14	7	3	1	2	-
6	B15-B19 Virushepatitis	6 766	6	39	94	106	172	331	536	576	659	752	829	808	616	368	360	239	146	90	31	8	-
7	B20-B24 HIV-Krankheit	1 642	10	9	3	6	22	35	102	161	251	323	275	181	101	91	43	21	7	1	-	-	-
8	C00-D48 Neubildungen	1 853 941	5 078	10 065	8 638	8 488	12 406	13 151	17 292	23 554	44 976	85 924	121 713	140 053	175 408	194 287	302 768	279 008	201 030	131 758	62 161	12 663	3 520
9	C00-C97 Bösartige Neubildungen	1 495 194	999	7 611	6 611	5 657	7 348	7 226	9 345	12 425	24 046	46 000	74 917	105 669	147 661	168 344	265 805	246 017	177 198	114 910	53 626	10 887	2 892
10	C00-C14 der Lippe, Mundhöhle und des Pharynx	52 744	-	3	13	28	50	58	131	178	623	1 955	5 108	7 766	9 354	8 063	8 702	5 465	2 821	1 517	713	149	47
11	C15 des Ösophagus	27 340	-	-	-	-	1	1	9	24	152	510	1 370	2 500	3 700	4 075	5 590	4 598	2 661	1 485	542	97	25
12	C16 des Magens	50 830	-	-	-	8	7	32	135	225	638	1 520	2 556	3 460	4 928	5 059	8 422	8 894	7 152	4 643	2 388	608	155
13	C18 des Dickdammes	95 178	-	-	7	24	77	65	112	341	641	1 535	2 520	4 316	7 349	9 379	16 964	18 712	15 389	10 992	5 407	1 073	275
14	C19-C21 des Rektums und des Anus	87 372	-	7	-	3	4	33	86	210	657	1 789	3 448	6 004	9 045	10 419	17 402	16 377	11 598	6 517	2 978	614	181
15	C22 der Leber und der intrahepatischen Gallengänge	24 306	27	103	5	96	58	28	48	64	127	305	627	1 302	2 239	2 905	4 783	4 856	3 544	2 244	783	129	33
16	C25 des Pankreas	42 447	-	-	11	5	12	9	30	60	207	715	1 407	2 450	3 828	4 887	7 995	8 139	6 200	4 052	1 960	375	105
17	C32-C34 des Larynx, der Trachea, der Bronchien und der Lunge	205 422	-	5	3	3	19	78	85	350	1 069	3 363	8 833	17 534	26 094	29 628	43 202	36 648	24 136	10 810	3 168	330	64
18	C43 Bösartiges Melanom der Haut	25 020	-	4	11	27	87	312	480	556	917	1 531	1 881	1 863	2 260	2 331	3 884	3 707	2 515	1 662	768	174	50
19	C50 Bösartige Neubildung der Brustdrüse (Mamma)	149 557	-	-	-	-	7	90	457	1 474	4 404	9 228	14 044	16 338	18 033	19 366	25 742	17 375	10 633	7 580	3 853	754	179
20	C53 der Cervix uteri	15 477	-	-	-	-	2	62	304	572	1 298	1 926	2 396	1 824	1 709	1 212	1 502	1 077	760	458	285	77	13
21	C54-C55 des Corpus uteri und des Uterus, Teil n.n.bez.	20 970	-	-	-	-	-	-	24	49	120	380	883	1 297	2 074	2 426	4 064	3 953	2 527	1 937	1 011	180	45
22	C61 der Prostata	85 149	1	2	-	-	1	-	2	1	17	107	755	2 466	6 610	11 208	22 372	20 361	11 524	6 389	2 696	526	111
23	C67 der Harnblase	97 113	34	19	16	1	16	27	85	152	394	1 155	2 467	4 027	6 668	8 606	16 246	18 811	17 191	13 196	6 428	1 268	306
24	C81-C96 des lymphatischen, blutbildenden u. verwandten Gewebes	133 751	182	4 079	3 629	2 635	3 057	2 317	1 905	1 900	2 906	4 396	5 949	7 063	10 267	11 819	19 929	19 834	15 506	10 890	4 588	759	141
25	D50-D90 Krankheiten des Blutes und der blutbildenden Organe 3)	123 479	987	3 425	3 371	2 333	2 578	1 938	2 005	2 027	2 875	4 061	5 114	5 051	5 900	6 383	11 577	14 371	16 064	16 142	12 205	3 726	1 345
26	E00-E90 Endokrine, Ernährungs- und Stoffwechselkrankheiten	478 086	2 034	3 920	6 148	8 712	7 982	6 314	7 511	9 237	14 670	22 199	27 139	30 924	35 673	34 132	49 696	54 767	50 882	49 363	38 776	13 203	4 804
27	E10-E14 Diabetes mellitus	216 742	33	1 082	2 639	4 799	4 441	2 714	2 593	2 624	3 936	6 197	8 873	12 091	15 961	16 360	26 171	31 836	28 528	24 583	16 020	4 084	1 177
28	F00-F99 Psychische und Verhaltensstörungen	288 613	1 001	4 152	6 837	11 382	29 309	17 156	13 957	13 652	18 396	26 143	28 328	23 897	18 280	12 215	13 964	12 873	12 096	12 482	9 034	2 596	861
29	F10 durch Alkohol	141 781	1	8	4 505	20 762	9 760	6 661	7 016	10 587	17 098	19 452	16 145	11 302	6 651	5 878	3 550	1 455	639	246	45	11	-
30	F11-16,18-19 durch andere psychotrope Substanzen	18 302	8	29	6	166	1 678	2 770	2 790	2 184	2 009	1 837	1 387	864	566	382	418	333	327	301	175	52	19
31	G00-G99 Krankheiten des Nervensystems	669 520	4 943	10 788	12 871	13 957	17 086	17 395	18 555	19 286	28 055	41 242	48 645	50 119	53 373	47 663	68 612	70 650	59 226	49 078	29 281	6 881	1 814
32	G00-G03 Meningitis	4 597	274	274	495	302	245	214	218	236	266	249	263	210	207	208	267	252	222	132	46	14	3
33	H00-H59 Krankheiten des Auges und der Augenannhangsgebilde	317 311	1 066	2 867	5 002	2 637	2 785	3 015	3 464	3 462	4 962	7 877	10 323	12 987	18 339	22 545	42 351	51 891	50 525	43 399	22 848	4 056	910
34	H60-H95 Krankheiten des Ohres und des Warzenfortsatzes	146 425	2 138	7 062	4 135	3 508	3 677	4 105	4 380	5 170	7 415	10 197	11 903	12 107	12 912	11 260	14 912	12 921	9 047	6 100	2 901	480	95
35	I00-I99 Krankheiten des Kreislaufsystems	2 657 115	1 521	1 799	3 597	7 012	11 050	12 201	14 565	19 584	35 294	66 871	104 150	141 040	192 700	215 238	368 653	426 301	393 494	341 551	220 708	60 566	19 220
36	I20-I25 Ischämische Herzkrankheiten	678 277	11	9	20	13	105	355	670	1 605	5 178	15 277	30 071	45 865	62 541	68 258	112 601	124 188	100 371	68 410	33 210	7 394	2 125
37	I30-33,I39-52 Sonstige Herzkrankheiten	757 571	928	572	777	1 188	3 277	4 326	4 312	5 400	8 184	13 742	20 009	26 944	40 362	49 962	93 614	119 133	122 955	120 079	86 857	26 061	8 889
38	I60-I69 Zerebrovaskuläre Krankheiten	354 410	214	128	104	181	455	711	1 092	1 548	3 183	6 448	10 747	14 663	20 183	24 080	43 414	54 681	57 854	57 512	41 573	12 013	3 626
39	J00-J99 Krankheiten des Atmungssystems	1 084 578	45 521	111 543	51 013	25 480	44 145	39 803	34 355	31 781	36 225	40 532	41 959	43 4									

DRG-Statistik 2008 - Vollstationäre Patientinnen und Patienten in Krankenhäusern¹⁾
2.1 Hauptdiagnose nach Europäischer Kurzliste und Altersgruppen

2.1.1 Insgesamt
2.1.1.2 Verweildauer

Lfd. Nr.	Pos.-Nr. der ICD-10 / Hauptdiagnose	Ins- gesamt ²⁾	Davon im Alter von ... bis unter ... Jahre																				
			Tage																				
			unter 1	1 - 5	5 - 10	10 - 15	15 - 20	20 - 25	25 - 30	30 - 35	35 - 40	40 - 45	45 - 50	50 - 55	55 - 60	60 - 65	65 - 70	70 - 75	75 - 80	80 - 85	85 - 90	90 - 95	95 u. älter
1	Insgesamt.....	7,1	5,2	3,6	3,7	3,9	4,0	4,2	4,4	4,7	5,0	5,5	6,0	6,5	7,0	7,5	8,1	8,8	9,5	10,0	10,1	9,5	8,7
2	A00-T98 Krankheiten, Verletzungen und Vergiftungen	7,3	7,3	3,6	3,7	3,9	4,0	4,2	4,4	4,7	5,0	5,5	6,0	6,5	7,0	7,5	8,1	8,8	9,5	10,0	10,1	9,5	8,8
3	A00-B99 Bestimmte infektiöse u. parasitäre Krankheiten	7,5	4,1	3,3	3,4	3,6	4,2	4,5	5,1	5,7	6,6	7,3	8,1	8,9	9,5	10,0	10,8	10,9	11,3	11,2	10,7	9,8	9,2
4	A15-19, B90 Tuberkulose einschl. ihrer Folgezustände	25,7	29,4	12,0	7,8	14,4	26,2	27,2	25,7	26,1	26,1	26,8	29,4	26,7	26,6	28,0	25,5	22,8	25,7	25,5	25,6	22,7	23,3
5	A39 Meningokokkeninfektion	13,1	15,2	12,2	12,5	10,4	11,0	15,0	12,0	14,5	15,5	15,1	16,1	9,5	13,1	14,1	13,0	16,9	25,7	16,7	24,0	5,5	-
6	B15-B19 Virushepatitis	4,5	8,2	3,5	3,6	3,9	4,0	4,0	3,7	3,7	3,5	4,0	3,5	3,9	4,8	5,1	6,5	7,5	10,9	11,2	12,5	11,0	-
7	B20-B24 HIV-Krankheit	11,9	18,6	5,0	3,3	5,7	5,7	9,1	12,8	10,6	11,5	11,7	12,7	14,1	11,8	11,5	11,5	13,2	7,1	7,0	-	-	-
8	C00-D48 Neubildungen	8,4	4,5	5,6	5,2	5,6	5,7	6,3	6,0	6,1	6,3	6,7	7,2	7,6	8,0	8,3	8,6	9,0	9,6	10,2	10,4	9,7	8,6
9	C00-C97 Bösartige Neubildungen	9,0	8,7	6,4	5,7	6,3	6,7	8,0	7,6	7,5	7,3	7,6	8,0	8,2	8,5	8,6	8,9	9,3	9,9	10,6	10,9	10,2	9,3
10	C00-C14 der Lippe, Mundhöhle und des Pharynx	9,8	-	53,7	3,2	5,9	8,7	6,9	8,4	8,4	8,2	9,1	9,1	9,4	9,3	9,9	10,2	10,6	10,9	11,3	11,8	9,2	9,0
11	C15 des Ösophagus	9,5	-	-	-	-	2,0	2,0	7,1	7,1	10,7	8,6	9,4	8,7	9,1	9,0	10,0	10,0	9,9	9,5	9,9	8,7	8,3
12	C16 des Magens	9,9	-	-	-	6,1	4,6	7,5	5,6	9,4	7,5	7,2	7,8	8,2	8,2	8,7	9,2	9,7	11,7	13,4	13,4	10,1	9,4
13	C18 des Dickdarms	11,2	-	-	3,6	5,3	5,4	10,0	8,6	8,2	8,3	7,8	8,2	8,6	8,7	9,0	9,5	10,5	12,3	15,4	18,0	17,6	15,0
14	C19-C21 des Rektums und des Anus	10,4	-	3,0	-	4,3	7,3	11,2	9,3	7,4	7,6	8,4	8,3	8,5	8,9	9,4	9,5	10,8	11,9	14,0	15,8	14,2	12,5
15	C22 der Leber und der intrahepatischen Gallengänge	9,0	14,7	9,5	23,8	4,0	5,6	10,9	8,9	10,1	8,7	7,8	9,3	8,6	8,9	8,7	8,6	9,2	9,3	9,5	9,7	9,4	8,5
16	C25 des Pankreas	10,3	-	-	5,0	4,8	9,8	13,1	8,7	8,8	9,3	8,6	9,5	9,0	9,1	10,0	10,4	10,8	11,0	11,1	10,7	10,4	10,0
17	C32-C34 des Larynx, der Trachea, der Bronchien und der Lunge	8,0	-	4,8	8,7	8,7	8,7	6,7	8,0	6,5	6,3	7,3	7,3	7,3	7,4	7,5	8,0	8,4	9,0	9,7	10,0	10,5	8,6
18	C43 Bösartiges Melanom der Haut	5,4	-	3,8	3,6	5,1	4,0	4,4	4,3	4,1	4,5	4,6	4,7	4,7	5,1	5,2	5,3	5,6	6,4	7,2	7,3	8,9	6,9
19	C50 Bösartige Neubildung der Brustdrüse (Mamma)	7,0	-	-	-	-	3,9	4,4	5,1	5,3	5,2	5,6	6,0	6,1	6,3	6,5	6,9	7,8	8,9	10,3	10,5	10,2	9,3
20	C53 der Cervix uteri	8,6	-	-	-	-	5,5	5,2	6,7	7,6	7,6	7,8	7,8	8,5	8,7	8,5	9,4	9,9	11,3	10,7	11,4	10,4	5,5
21	C54-C55 des Corpus uteri und des Uterus, Teil n.n.bez.	10,2	-	-	-	-	-	-	11,6	10,1	9,2	8,8	8,8	9,6	9,9	9,8	9,7	10,6	11,2	11,2	11,2	10,5	9,2
22	C61 der Prostata	8,2	2,0	1,0	-	-	1,0	-	7,0	1,0	8,8	9,9	8,8	8,8	8,6	8,6	8,5	8,1	7,4	7,7	8,3	8,0	8,0
23	C67 der Harnblase	7,1	4,3	4,3	4,4	1,0	3,1	4,1	5,4	4,7	5,9	5,5	6,3	6,6	6,5	6,5	6,9	7,2	7,4	7,8	7,7	7,8	7,9
24	C81-C96 des lymphatischen, blutbildenden u. verwandten Gewebes	10,8	11,2	6,2	5,9	6,5	7,3	11,6	12,8	12,6	12,4	12,5	12,9	12,7	12,6	11,8	11,2	10,8	10,0	9,9	9,9	8,5	7,9
25	D50-D90 Krankheiten des Blutes und der blutbildenden Organe 3)	7,4	7,4	5,0	4,7	4,1	4,8	5,7	6,0	6,7	6,4	6,2	6,4	7,1	7,4	7,7	7,9	8,2	8,5	8,4	7,8	6,6	5,4
26	E00-E90 Endokrine, Ernährungs- und Stoffwechselkrankheiten	8,7	8,6	5,7	5,2	5,6	5,9	6,3	6,1	5,7	5,7	6,0	6,6	7,4	8,3	8,9	9,7	10,5	10,7	10,2	9,4	8,1	7,3
27	E10-E14 Diabetes mellitus	11,9	14,4	9,5	7,7	6,8	6,2	6,9	7,4	7,8	8,3	9,3	10,2	11,2	12,2	12,8	13,3	13,4	13,3	12,6	11,8	10,2	9,2
28	F00-F99 Psychische und Verhaltensstörungen	5,4	5,9	6,4	9,1	6,1	2,6	2,6	3,4	3,9	4,4	4,7	5,0	5,3	5,7	5,9	6,5	7,5	8,6	9,3	9,6	9,6	9,4
29	F10 durch Alkohol	3,7	1,0	1,6	3,6	1,2	1,1	1,4	2,3	3,2	4,0	4,4	4,6	4,9	5,1	5,3	5,3	5,3	5,2	5,2	4,5	4,6	3,0
30	F11-16, 18-19 durch andere psychotrope Substanzen	4,1	10,9	1,8	3,7	1,8	2,3	3,0	3,7	4,6	4,5	4,5	4,2	4,1	4,6	5,3	6,1	6,7	7,3	6,8	6,2	5,6	8,0
31	G00-G99 Krankheiten des Nervensystems	6,6	8,4	5,5	4,7	4,7	4,9	5,2	5,3	5,2	5,3	5,4	5,5	5,6	5,8	6,2	7,1	7,8	8,7	8,9	8,6	7,8	6,8
32	G00-G03 Meningitis	10,8	12,1	7,8	5,9	6,1	7,0	8,2	7,8	10,0	9,2	9,6	12,0	13,3	13,7	14,7	15,6	17,0	16,8	16,3	13,5	14,3	18,0
33	H00-H59 Krankheiten des Auges und der Augenanhangsgebilde	3,5	3,8	2,4	2,2	2,9	3,4	3,9	4,0	4,1	4,0	4,1	4,1	4,1	3,9	3,8	3,6	3,5	3,3	3,2	3,2	3,4	3,6
34	H60-H95 Krankheiten des Ohres und des Warzenfortsatzes	5,1	4,0	3,7	3,8	4,1	4,4	4,4	4,4	4,4	4,6	4,6	4,7	4,9	5,0	5,2	5,3	5,5	5,8	6,3	6,7	7,0	7,3
35	I00-I99 Krankheiten des Kreislaufsystems	8,4	10,3	5,1	3,7	3,4	4,2	4,7	4,9	4,9	5,2	5,5	6,0	6,4	6,7	7,2	7,8	8,7	9,6	10,3	10,5	9,9	9,1
36	I20-I25 Ischämische Herzkrankheiten	6,3	20,5	7,7	5,5	3,8	3,4	3,2	3,9	4,0	4,4	4,7	4,8	5,0	5,3	5,5	5,9	6,5	7,3	7,9	8,5	8,4	7,9
37	I30-33, I39-52 Sonstige Herzkrankheiten	8,9	10,7	6,4	5,1	4,5	4,7	4,7	4,8	4,7	5,0	5,3	5,9	6,4	6,8	7,4	7,9	8,9	9,9	10,5	10,6	10,0	9,2
38	I60-I69 Zerebrovaskuläre Krankheiten	12,2	11,4	8,8	8,5	10,4	10,7	11,7	10,8	10,9	11,4	11,3	11,9	11,6	11,7	11,7	12,0	12,3	12,7	12,6	12,3	11,4	10,2
39	J00-J99 Krankheiten des Atmungssystems	7,5	5,2	3,7	4,0	4,5	4,8	4,8	4,7	4,8	5,1	5,5	6,2	7,1	8,1	9,1	9,7	10,3	10,8	10,9	10,6	10,0	9,3
40	J10-J11 Grippe	4,9	4,4	4,1	3,5	3,6	3,3	3,4	3,2	3,6	4,2	5,4	4,8	5,6	6,1	6,0	7,4	8,3	9,0	8,4	9,6	7,9	11,5
41	J12-J18 Pneumonie	10,2	7,0	5,3	5,7	6,6	7,0	7,4	7,2	7,5	8,1	8,6	9,7	10,5	10,9	11,5	11,7	12,0	12,0	11,9	11,5	10,7	10,0
42	J40-J47 Chronische Krankheiten der unteren Atemwege	9,2	4,6	3,5	3,6	3,4	3,3	3,6	3,8	4,3	5,2	5,9	7,1	8,3	9,1	9,8	10,3	10,3	10,4	10,4	10,1	9,6	9,0
43	J45-J46 Asthma	4,6	3,8	3,3	3,5	3,4	3,0	3,0	3,3	3,7	4,3	4,8	5,0	5,5	6,1	6,6	7,1	7,5	7,8	8,3	8,2	7,4	11,1
44	K00-K93 Krankheiten des Verdauungssystems	6,7	3,9	3,3	3,4	3,8	3,9	4,0	4,3	4,6	5,0	5,5	6,1	6,5	6,7	7,0	7,4	8,0	8,6	9,0	9,0	8,3	7,4
45	K25-K28 Ulcus ventriculi, duodeni, pepticum, pepticum jejuni	9,4	3,5	6,1	4,9	4,0	4,5	4,7	4,7	5,3	5,7	6,7	7,4	8,0	8,4	9,4	9,4	9,9	10,5	11,1	11,0	10,4	9,6
46	K70, K73-74 Alkohol- u. chronische Leberkrankheit, Fibrose, Leberzirrhose	11,4	17,8	10,6	8,2	5,0	5,0	7,5	9,2	10,0	10,4	10,8	11,1	11,7	11,4	11,7	11,8	11,3	11,6	11,6	11,9	10,8	10,0
47	L00-L99 Krankheiten der Haut und der Unterhaut	8,1	5,9	4,5	4,2	4,6	4,4	4,3	4,7	5,4	6,0	6,9	7,8	8,8	9,7	10,2	11,0	11,8	12,2	12,9	12,8	12,2	10,8
48	M00-M99 Krankheiten des Muskel-Skelett-Systems u. Bindegewebes	8,6	8,2	5,3	5,9	6,2	5,2	4,9	5														

DRG-Statistik 2008 - Vollstationäre Patientinnen und Patienten in Krankenhäusern¹⁾
2.1 Hauptdiagnose nach Europäischer Kurzliste und Altersgruppen

2.1.2 Männlich
2.1.2.1 Anzahl

Lfd. Nr.	Pos.-Nr. der ICD-10 / Hauptdiagnose	Ins- gesamt ²⁾	Davon im Alter von ... bis unter ... Jahre																				
			unter 1	1 - 5	5 - 10	10 - 15	15 - 20	20 - 25	25 - 30	30 - 35	35 - 40	40 - 45	45 - 50	50 - 55	55 - 60	60 - 65	65 - 70	70 - 75	75 - 80	80 - 85	85 - 90	90 - 95	95 u. älter
			Anzahl																				
1	Insgesamt.....	7 849 290	462 325	206 427	146 992	143 246	195 460	194 372	182 490	183 836	258 142	375 231	452 613	504 079	595 974	594 500	909 608	915 769	725 315	489 342	241 182	56 602	15 781
2	A00-T98 Krankheiten, Verletzungen und Vergiftungen	7 544 574	210 481	203 450	145 382	141 929	194 258	193 463	181 506	182 754	256 458	372 726	449 396	500 434	591 796	590 191	903 254	909 505	720 355	485 852	239 461	56 232	15 688
3	A00-B99 Bestimmte infektiöse u. parasitäre Krankheiten	240 040	18 947	36 647	13 824	9 114	7 746	6 919	6 399	5 865	7 352	8 923	9 216	9 546	10 464	10 613	17 039	18 952	17 658	14 094	8 020	2 141	561
4	A15-19, B90 Tuberkulose einschl. ihrer Folgezustände	3 650	6	61	24	32	62	135	225	203	270	318	331	338	298	267	293	257	260	191	64	13	2
5	A39 Meningokokkeninfektion	290	47	52	16	16	59	21	20	9	10	5	3	1	8	9	2	5	6	-	1	-	-
6	B15-B19 Virushepatitis	3 845	4	20	57	58	88	187	339	370	439	492	481	474	305	178	161	93	59	27	10	3	-
7	B20-B24 HIV-Krankheit	1 266	5	5	-	4	12	24	66	103	194	253	232	142	81	85	38	17	5	-	-	-	-
8	C00-D48 Neubildungen	919 228	2 076	5 186	4 629	4 366	6 125	6 016	7 053	8 044	13 430	24 316	39 514	60 193	89 615	105 466	172 424	163 097	112 580	64 534	25 119	4 356	1 089
9	C00-C97 Bösartige Neubildungen	811 142	552	4 147	3 589	2 992	4 461	4 436	5 274	5 953	10 180	19 188	33 248	52 619	79 981	95 143	156 163	147 484	101 279	57 503	22 174	3 850	926
10	C00-C14 der Lippe, Mundhöhle und des Pharynx	39 872	-	1	9	10	15	33	53	92	422	1 528	3 994	6 275	7 486	6 184	6 563	4 085	1 892	843	335	39	13
11	C15 des Ösophagus	22 006	-	-	-	-	1	1	9	15	119	449	1 158	2 155	3 059	3 278	4 639	3 720	2 026	1 044	290	39	4
12	C16 des Magens	31 361	-	-	-	-	2	15	46	115	279	912	1 467	2 263	3 252	3 437	5 712	5 631	4 402	2 515	1 028	235	50
13	C18 des Dickdarmes	50 871	-	-	7	6	46	37	52	170	325	793	1 201	2 368	4 312	5 462	10 229	10 883	8 020	4 830	1 800	265	65
14	C19-C21 des Rektums und des Anus	53 615	-	7	-	-	3	17	49	117	344	971	1 989	3 756	5 922	6 886	11 693	10 728	6 777	3 078	1 053	184	41
15	C22 der Leber und der intrahepatischen Gallengänge	16 631	18	59	4	67	38	18	16	34	78	159	415	927	1 637	2 178	3 418	3 510	2 353	1 294	339	56	13
16	C25 des Pankreas	21 956	-	-	-	1	6	3	22	28	134	435	880	1 348	2 330	2 799	4 291	4 398	3 042	1 519	603	88	29
17	C32-C34 des Larynx, der Trachea, der Bronchien und der Lunge	143 506	-	-	3	3	11	38	45	190	559	1 868	5 464	11 090	17 161	20 474	31 661	27 681	17 566	7 497	1 988	174	33
18	C43 Bösartiges Melanom der Haut	13 351	-	2	7	10	43	111	213	248	402	690	1 017	994	1 233	1 372	2 288	2 219	1 360	773	277	76	16
19	C50 Bösartige Neubildung der Brustdrüse (Mamma)	1 060	-	-	-	-	-	-	2	7	16	32	34	60	90	175	184	184	130	100	36	9	1
20	C53 der Cervix uteri	-	-	-	-	-	-	-	-	-	-	-	-	-	-	-	-	-	-	-	-	-	-
21	C54-C55 des Corpus uteri und des Uterus, Teil n.n.bez.	-	-	-	-	-	-	-	-	-	-	-	-	-	-	-	-	-	-	-	-	-	-
22	C61 der Prostata	85 149	1	2	-	-	1	-	2	1	17	107	755	2 466	6 610	11 208	22 372	20 361	11 524	6 389	2 696	526	111
23	C67 der Harnblase	73 489	34	16	3	1	11	14	57	87	252	817	1 812	3 062	5 190	6 732	12 820	14 552	13 294	9 662	4 162	740	171
24	C81-C96 des lymphatischen, blutbildenden u. verwandten Gewebes	73 605	104	2 229	2 127	1 531	1 802	1 321	1 115	1 091	1 801	2 790	3 670	4 113	5 938	6 935	11 283	10 765	8 053	4 905	1 744	241	47
25	D50-D90 Krankheiten des Blutes und der blutbildenden Organe 3)	50 626	610	1 956	1 837	1 209	1 157	777	902	889	1 197	1 642	1 960	2 216	2 802	3 076	5 599	6 655	6 606	5 272	3 200	799	265
26	E00-E90 Endokrine, Ernährungs- und Stoffwechselkrankheiten	195 334	1 056	2 079	3 012	4 341	3 688	2 592	2 733	3 142	5 224	8 450	11 288	13 765	17 211	17 334	24 941	25 921	21 275	15 147	8 850	2 482	803
27	E10-E14 Diabetes mellitus	115 133	18	568	1 281	2 374	2 223	1 433	1 434	1 560	2 544	4 073	5 883	8 021	10 648	11 061	16 615	17 940	13 837	8 627	4 017	805	172
28	F00-F99 Psychische und Verhaltensstörungen	161 580	520	2 593	4 430	5 247	16 291	10 173	8 790	8 712	11 718	16 851	18 217	15 290	11 209	6 934	7 069	5 990	4 790	3 792	2 220	570	172
29	F10 durch Alkohol	101 662	-	5	7	2 137	13 335	6 623	4 940	5 364	8 102	12 965	18 614	12 242	8 506	4 815	4 050	2 487	964	377	105	18	5
30	F11-16, 18-19 durch andere psychotrope Substanzen	11 433	6	14	5	73	966	1 862	2 061	1 633	1 380	1 178	810	461	295	169	167	117	106	76	40	12	1
31	G00-G99 Krankheiten des Nervensystems	352 600	2 830	6 209	7 299	7 084	7 905	7 865	8 832	9 807	15 184	22 903	28 198	29 751	32 025	28 586	39 936	39 187	29 418	19 043	8 581	1 614	343
32	G00-G03 Meningitis	2 414	166	175	318	174	123	88	95	115	135	134	141	102	103	109	137	132	104	42	14	7	-
33	H00-H59 Krankheiten des Auges und der Augenanhangsgebilde	136 704	591	1 489	2 592	1 368	1 345	1 521	1 731	1 823	2 643	4 282	5 703	6 957	9 467	11 149	19 879	22 842	19 964	13 871	6 188	1 120	179
34	H60-H95 Krankheiten des Ohres und des Warzenfortsatzes	68 406	1 190	4 183	2 286	1 918	1 823	1 942	2 056	2 503	3 500	4 970	5 821	5 742	6 247	5 234	6 789	5 606	3 638	2 028	791	114	25
35	I00-I99 Krankheiten des Kreislaufsystems	1 398 805	898	1 014	1 873	3 561	5 374	6 652	7 926	10 901	20 292	40 470	65 658	92 133	125 382	135 941	224 443	240 874	198 054	134 482	64 613	14 556	3 708
36	I20-I25 Ischämische Herzkrankheiten	445 890	4	5	15	9	72	275	508	1 279	4 129	12 420	23 498	35 754	47 566	49 979	79 185	81 287	59 873	34 570	12 849	2 381	532
37	I30-I33, I39-52 Sonstige Herzkrankheiten	380 961	543	303	408	650	1 898	2 570	2 557	3 296	5 134	9 003	13 399	18 248	26 735	31 795	56 579	66 390	60 716	46 427	25 884	6 617	1 809
38	I60-I69 Zerebrovaskuläre Krankheiten	174 484	141	80	52	85	221	278	482	733	1 645	3 375	6 074	9 045	13 066	15 572	27 186	31 252	29 123	21 550	11 265	2 614	645
39	I90-I99 Krankheiten des Atmungssystems	597 660	27 570	66 029	29 055	12 329	18 228	19 190	17 837	17 084	20 731	23 850	24 481	24 809	29 358	31 560	52 068	55 862	53 324	42 050	23 560	6 666	2 019
40	J10-J11 Grippe	2 608	157	464	314	210	142	110	119	110	146	144	109	84	86	60	89	81	70	68	33	7	5
41	J12-J18 Pneumonie	144 057	6 856	14 729	3 735	1 451	1 106	886	1 092	1 265	2 212	3 147	3 760	4 432	6 027	7 396	14 079	17 602	19 621	17 758	11 876	3 778	1 249
42	J40-J47 Chronische Krankheiten der unteren Atemwege	119 632	627	2 482	2 590	1 758	972	932	865	858	1 312	2 076	3 357	5 233	8 112	10 577	18 427	19 964	18 819	13 489	5 746	1 173	263
43	J45-J46 Asthma	11 916	185	1 492	2 277	1 593	735	614	526	436	505	593	598	461	423	335	412	342	216	114	53	6	-
44	K00-K93 Krankheiten des Verdauungssystems	885 501	9 322	9 424	12 791	20 308	23 642	26 264	26 171	27 746	39 627	58 567	67 901	69 655	74 529	68 613	97 400	94 545	74 507	51 301	25 614	5 978	1 596
45	K25-K28 Ulcus ventriculi, duodeni, pepticum, pepticum jejuni	39 930	2	18	21	56	265	647	758	898	1 169	1 883	2 669	2 926	3 136	3 040	4 679	5 341	5 074	4 127	2 461	609	151
46	K70, K73-74 Alkohol, u. chronische Leberkrankheit, Fibrose, Leberzirrhose	36 953	17	10	17	17	34	59	184	436	1 130	2 458	4 208	5 199	5 946	4 581	5 299	4 037	2 003	931	330	49	8
47	L00-L99 Krankheiten der Haut und der Unterhaut	130 430	2 178	4 327	3 478	3 077	7 844	10 850	9 327	7 615	8 513	10 068	9 699	8 507	8 150	6 632	8 738	8 098	6 090	4 227	2 244	571	

DRG-Statistik 2008 - Vollstationäre Patientinnen und Patienten in Krankenhäusern¹⁾
2.1 Hauptdiagnose nach Europäischer Kurzliste und Altersgruppen

2.1.2 Männlich
2.1.2.2 Verweildauer

Lfd. Nr.	Pos.-Nr. der ICD-10 / Hauptdiagnose	Ins- gesamt ²⁾	Davon im Alter von ... bis unter ... Jahre																				
			Tage																				
			unter 1	1 - 5	5 - 10	10 - 15	15 - 20	20 - 25	25 - 30	30 - 35	35 - 40	40 - 45	45 - 50	50 - 55	55 - 60	60 - 65	65 - 70	70 - 75	75 - 80	80 - 85	85 - 90	90 - 95	95 u. älter
1	Insgesamt.....	7,1	5,3	3,5	3,7	3,8	4,0	4,3	4,6	4,8	5,1	5,5	6,1	6,7	7,1	7,6	8,1	8,6	9,2	9,5	9,6	9,1	8,6
2	A00-T98 Krankheiten, Verletzungen und Vergiftungen	7,2	7,3	3,6	3,7	3,8	4,1	4,3	4,6	4,8	5,2	5,6	6,1	6,7	7,2	7,6	8,2	8,7	9,3	9,5	9,6	9,2	8,6
3	A00-B99 Bestimmte infektiöse u. parasitäre Krankheiten	7,6	4,1	3,3	3,4	3,5	4,3	4,7	5,5	6,2	7,1	7,9	8,9	9,5	10,3	10,5	11,2	11,3	11,5	11,4	10,9	10,0	9,5
4	A15-19, B90 Tuberkulose einschl. ihrer Folgezustände	26,7	34,0	13,4	9,1	14,9	22,7	24,6	23,8	28,3	27,2	27,6	31,5	28,4	28,3	29,4	26,4	23,1	26,5	24,6	26,3	22,6	22,5
5	A39 Meningokokkeninfektion	13,3	14,6	11,7	7,3	8,5	11,8	16,6	13,1	19,0	15,5	19,4	25,7	1,0	14,9	13,2	8,5	20,0	20,8	-	24,0	-	-
6	B15-B19 Virushepatitis	4,4	4,5	3,6	3,4	4,1	3,6	4,1	3,7	3,8	3,5	4,3	3,7	3,9	5,2	5,8	6,3	7,6	11,7	11,4	15,5	12,0	-
7	B20-B24 HIV-Krankheit	12,0	19,2	2,6	-	3,5	2,3	7,5	13,1	10,2	12,2	11,8	12,3	15,3	11,8	11,8	11,3	12,4	4,6	-	-	-	-
8	C00-D48 Neubildungen	8,5	5,1	6,0	5,1	5,8	6,3	7,5	7,1	7,1	7,0	7,4	8,0	8,2	8,4	8,5	8,7	8,8	9,1	9,5	9,4	8,9	8,0
9	C00-C97 Bösartige Neubildungen	8,9	8,8	6,6	5,6	6,5	6,8	8,4	7,7	7,8	7,6	8,0	8,4	8,6	8,7	8,7	8,9	9,0	9,3	9,8	9,8	9,3	8,5
10	C00-C14 der Lippe, Mundhöhle und des Pharynx	9,8	-	155,0	2,8	4,7	9,3	7,7	7,5	9,0	8,7	9,1	9,1	9,6	9,3	10,0	10,1	10,3	10,8	10,9	10,8	8,3	7,3
11	C15 des Ösophagus	9,3	-	-	-	-	2,0	2,0	7,1	6,6	10,1	8,7	9,2	8,6	9,0	8,8	9,7	9,6	9,8	9,1	8,3	8,0	7,3
12	C16 des Magens	9,4	-	-	-	-	4,5	8,0	8,0	10,8	8,2	6,5	7,8	8,2	7,9	8,6	8,9	9,5	11,2	12,4	12,1	8,7	7,6
13	C18 des Dickdarms	10,6	-	-	3,6	5,3	4,6	10,9	7,7	8,9	8,6	7,4	9,0	8,5	8,8	8,9	9,5	10,1	11,9	14,5	17,0	16,5	16,6
14	C19-C21 des Rektums und des Anus	10,1	-	3,0	-	-	4,0	7,8	10,4	7,3	8,0	8,6	8,6	8,5	9,0	9,4	9,4	10,6	11,6	13,3	14,6	13,5	11,3
15	C22 der Leber und der intrahepatischen Gallengänge	8,6	11,0	10,9	6,3	4,2	4,4	12,2	9,1	12,4	8,8	8,2	9,7	8,3	8,8	8,5	8,5	8,7	8,5	8,8	8,9	8,2	3,4
16	C25 des Pankreas	10,0	-	-	-	3,0	14,3	12,3	9,4	5,7	7,5	9,1	9,0	9,2	9,1	9,6	10,1	10,4	10,4	10,8	10,0	11,0	8,0
17	C32-C34 des Larynx, der Trachea, der Bronchien und der Lunge	8,0	-	-	8,7	8,7	8,6	8,9	6,8	5,6	6,3	7,3	7,2	7,3	7,5	7,5	7,9	8,2	8,9	9,5	9,5	11,0	8,0
18	C43 Bösartiges Melanom der Haut	5,2	-	3,0	4,6	5,4	4,0	4,8	4,1	4,3	4,9	4,4	4,3	4,5	5,1	5,0	5,1	5,2	6,1	6,9	6,9	8,6	7,3
19	C50 Bösartige Neubildung der Brustdrüse (Mamma)	8,1	-	-	-	-	-	-	5,0	5,7	5,1	6,0	6,5	8,1	7,2	6,8	8,4	8,3	8,8	10,6	10,0	6,0	4,0
20	C53 der Cervix uteri	-	-	-	-	-	-	-	-	-	-	-	-	-	-	-	-	-	-	-	-	-	-
21	C54-C55 des Corpus uteri und des Uterus, Teil n.n.bez.	-	-	-	-	-	-	-	-	-	-	-	-	-	-	-	-	-	-	-	-	-	-
22	C61 der Prostata	8,2	2,0	1,0	-	-	1,0	-	7,0	1,0	8,8	9,9	8,8	8,8	8,6	8,6	8,5	8,1	7,4	7,7	8,3	8,0	8,0
23	C67 der Harnblase	7,0	4,3	2,9	1,3	1,0	2,5	5,0	4,9	4,7	5,5	5,1	6,1	6,7	6,5	6,6	6,9	7,1	7,2	7,7	7,6	7,6	7,9
24	C81-C96 des lymphatischen, blutbildenden u. verwandten Gewebes	10,6	11,8	6,4	5,9	7,0	7,6	12,5	12,9	12,2	11,2	11,6	12,1	12,4	12,2	11,7	11,1	10,6	9,7	9,5	9,6	8,7	8,3
25	D50-D90 Krankheiten des Blutes und der blutbildenden Organe 3)	7,3	7,0	5,0	4,9	4,1	4,9	6,1	6,3	6,8	6,7	6,9	7,0	7,7	7,6	7,8	7,9	7,9	8,2	8,1	7,5	6,4	5,5
26	E00-E90 Endokrine, Ernährungs- und Stoffwechselkrankheiten	9,8	9,1	5,7	5,0	5,5	5,8	6,5	6,9	6,7	6,7	7,1	7,9	9,0	10,0	10,6	11,3	11,8	11,6	10,8	9,7	8,3	7,2
27	E10-E14 Diabetes mellitus	12,4	15,4	9,5	7,5	6,8	6,1	6,7	7,3	7,8	8,4	9,4	10,4	11,7	12,9	13,5	14,0	14,1	14,0	13,2	12,4	11,2	8,9
28	F00-F99 Psychische und Verhaltensstörungen	4,9	6,3	6,4	9,3	5,7	1,8	2,2	3,1	3,8	4,3	4,6	4,8	5,2	5,4	5,7	6,2	7,1	8,5	8,8	9,4	9,3	10,5
29	F10 durch Alkohol	3,8	-	2,0	4,0	1,2	1,1	1,5	2,4	3,3	4,1	4,4	4,7	4,9	5,1	5,2	5,1	5,2	5,3	5,1	5,2	5,1	2,0
30	F11-16, 18-19 durch andere psychotrope Substanzen	4,1	14,0	2,1	4,2	1,9	2,4	3,0	3,7	4,6	4,5	4,9	4,6	4,0	4,3	5,6	6,3	7,2	8,3	6,1	5,5	3,9	11,0
31	G00-G99 Krankheiten des Nervensystems	6,2	8,5	5,5	4,6	4,6	5,1	5,3	5,2	5,1	4,9	5,0	5,1	5,1	5,4	5,8	6,8	7,5	8,6	8,8	8,6	8,1	7,0
32	G00-G03 Meningitis	10,5	11,6	7,6	5,8	5,8	7,6	8,1	8,9	10,2	8,6	10,6	13,3	13,9	12,8	13,4	15,0	16,2	18,2	16,1	10,9	10,0	-
33	H00-H59 Krankheiten des Auges und der Augenanhangsgebilde	3,7	3,7	2,5	2,3	2,9	3,5	4,0	4,2	4,2	4,1	4,2	4,3	4,2	4,1	3,9	3,8	3,7	3,5	3,4	3,3	3,3	3,5
34	H60-H95 Krankheiten des Ohres und des Warzenfortsatzes	5,0	4,0	3,7	3,8	4,1	4,4	4,5	4,5	4,6	4,6	4,7	4,9	5,0	5,1	5,2	5,4	5,7	6,0	6,4	6,7	7,3	7,4
35	I00-I99 Krankheiten des Kreislaufsystems	8,2	10,2	5,0	3,7	3,4	4,3	4,6	4,9	5,0	5,4	5,6	6,1	6,6	7,0	7,5	8,0	8,8	9,6	10,0	10,2	9,8	9,2
36	I20-I25 Ischämische Herzkrankheiten	6,1	12,0	6,0	6,2	1,9	3,1	3,1	3,9	4,0	4,4	4,6	4,9	5,1	5,4	5,6	6,0	6,5	7,2	7,6	8,0	8,1	7,8
37	I30-33, I39-52 Sonstige Herzkrankheiten	8,5	10,6	6,3	5,0	4,4	5,1	5,2	5,2	4,9	5,3	5,5	6,1	6,5	7,0	7,5	8,0	8,9	9,7	10,1	10,3	9,7	9,2
38	I60-I69 Zerebrovaskuläre Krankheiten	11,9	11,3	7,1	8,6	10,7	11,8	12,2	11,2	11,4	11,9	11,3	11,5	11,6	11,6	11,6	11,6	12,1	12,4	12,2	12,1	11,3	10,6
39	J00-J99 Krankheiten des Atmungssystems	7,5	5,3	3,6	4,0	4,3	4,8	4,9	4,8	4,9	5,1	5,5	6,3	7,3	8,2	9,2	9,8	10,4	10,8	10,8	10,6	10,2	9,8
40	J10-J11 Grippe	4,9	4,8	4,0	3,6	3,5	3,7	3,1	3,4	4,3	5,7	5,4	6,6	7,0	6,3	7,6	9,6	8,0	8,7	10,1	10,4	8,4	-
41	J12-J18 Pneumonie	10,2	7,0	5,2	5,7	6,4	7,1	7,6	7,4	7,8	8,2	8,7	9,8	10,5	11,0	11,5	11,7	11,9	11,9	11,7	11,3	10,9	10,3
42	J40-J47 Chronische Krankheiten der unteren Atemwege	9,2	4,6	3,5	3,5	3,5	3,5	3,4	3,8	4,1	5,3	6,1	7,1	8,2	9,0	9,8	10,1	10,2	10,3	10,2	10,0	9,5	9,2
43	J45-J46 Asthma	4,0	3,7	3,3	3,5	3,4	3,0	2,8	3,0	3,4	4,0	4,5	4,7	5,0	5,8	6,1	6,5	6,7	7,2	7,0	6,1	7,5	-
44	K00-K93 Krankheiten des Verdauungssystems	6,4	3,7	3,2	3,4	3,8	4,0	4,0	4,2	4,6	5,0	5,5	6,1	6,4	6,6	6,8	7,1	7,5	8,1	8,4	8,5	8,0	7,5
45	K25-K28 Ulcus ventriculi, duodeni, pepticum, pepticum jejunum	9,1	1,5	6,6	4,8	4,3	4,8	4,9	5,0	5,5	5,8	7,0	7,6	8,2	8,4	9,7	9,3	9,8	10,4	10,8	11,0	10,0	9,2
46	K70, K73-74 Alkohol- u. chronische Leberkrankheit, Fibrose, Leberzirrhose	11,2	20,9	9,7	7,6	4,6	5,5	9,3	7,9	9,9	10,4	10,5	10,9	11,4	11,1	11,7	11,7	11,1	11,2	11,4	12,0	10,0	12,4
47	L00-L99 Krankheiten der Haut und der Unterhaut	7,6	6,2	4,5	4,1	4,6	4,3	4,2	4,6	5,2	6,0	7,1	7,9	9,2	10,0	10,3	11,1	11,1	11,5	11,9	11,6	10,9	10,6
48	M00-M99 Krankheiten des Muskel-Skelett-Systems u. Bindegewebes	8,0	8,7	4,8	5,9	6,4	5,2	4,8	5,1	5,5	5,7	6,0	6,4	7,0	7,5	8,2	9,1	10,1	11,0	11,7	12,1	11,4	11,7
49	M05-M06, 15-19 Polyarthritiden und Arthrose	11,1	-	2,0	17,0	4,1	6,4	5,7	5,5	6,0	6,5	7,4	8,2	9,3	10,0	10,7	11,5	12,3	13,0	13,6	14,1	12,7	11,4
50	N00-N99 Krankheiten des Urogenitalsystems	5,9	5,9	3,8	3,2	3,1	3,6	3,5	3,5	3,6	3,7	3,9	4,3	4,7	5,2	5,8	6,5	7,0	7,6	8,1	8,4	7,9	7,5
51	N00-N29 Krankheiten der Niere	5,7	6,9	6,3	5,8	6,2	4,7	3,7	3,6	3,5	3,5	3,7	4,1	4,4	5,0	5,6	6,8	7,4	8,2	8,8	9,2	8,6	8,3
52	O00-O99 Schwangerschaft, Geburt und Wochenbett	-	-	-	-	-	-	-	-	-	-	-	-	-	-	-	-	-	-	-	-	-	-
53	P00-P96 Bestimmte Zustände, mit Ursprung in der Perinatalperiode	9,5	9,5	3,3	2,3	4,2	2,7	4,0	7,0	-	-	-	1,0	4,5	2,5	2,0	5,3	10,3	4,0	-	-	-	-
54	Q00-Q99 Angeb. Fehlbildungen, Deformitäten, Chromosomenanomalien	6,0	8,3	4,4	4,0	4,9	5,8	5,7	5,7	5,6	5,8	5,5	5,8	5,7	6,2	6,5	6,5	6,8	8,0	7,8	6,7	5,8	13,0
55	Q00-Q07 des Nervensystems	8,5	11,6	4,3	4,8	6,4	10,5	9,2	10,2	11,2	9,0	11,4	10,1	9,1	12,2	8,1	16,2	11,3	21,3	5,3	8,7	-	-
56	Q20-Q28 des Kreislaufsystems	8,2	12,4	7,1	5,6	6,1	5,8	6,3															

DRG-Statistik 2008 - Vollstationäre Patientinnen und Patienten in Krankenhäusern¹⁾
2.1 Hauptdiagnose nach Europäischer Kurzliste und Altersgruppen

2.1.3 Weiblich
2.1.3.1 Anzahl

Lfd. Nr.	Pos.-Nr. der ICD-10 / Hauptdiagnose	Ins- gesamt ²⁾	Davon im Alter von ... bis unter ... Jahre																						
			unter 1	1 - 5	5 - 10	10 - 15	15 - 20	20 - 25	25 - 30	30 - 35	35 - 40	40 - 45	45 - 50	50 - 55	55 - 60	60 - 65	65 - 70	70 - 75	75 - 80	80 - 85	85 - 90	90 - 95	95 u. älter		
			Anzahl																						
1	Insgesamt.....	9 074 223	417 192	153 540	113 774	133 839	257 998	345 065	452 547	446 756	401 266	395 822	429 947	447 543	499 299	493 994	778 774	852 945	810 120	808 739	591 174	179 397	64 489		
2	A00-T98 Krankheiten, Verletzungen und Vergiftungen	8 772 247	167 041	151 308	112 640	132 772	256 506	343 427	450 263	444 458	398 704	392 859	426 814	444 276	495 751	490 741	774 016	848 545	806 046	804 758	588 434	178 629	64 257		
3	A00-B99 Bestimmte infektiöse u. parasitäre Krankheiten	256 694	15 971	31 367	11 691	8 604	10 207	8 207	6 991	5 838	6 193	7 013	7 533	8 123	9 244	9 242	15 574	18 917	21 117	25 256	20 464	6 728	2 414		
4	A15-19, B90 Tuberkulose einschl. ihrer Folgezustände	2 308	4	57	25	46	60	134	178	146	172	150	148	133	118	136	163	196	182	151	84	19	6		
5	A39 Meningokokkeninfektion	277	35	45	21	15	66	14	8	6	3	7	12	7	10	6	7	9	1	3	-	2	-		
6	B15-B19 Virushepatitis	2 921	2	19	37	48	84	144	197	206	220	260	348	334	311	190	199	146	87	63	21	5	-		
7	B20-B24 HIV-Krankheit	375	5	4	3	2	10	11	35	58	57	70	43	39	20	6	5	4	2	1	-	-	-		
8	C00-D48 Neubildungen	934 664	3 002	4 878	4 009	4 122	6 281	7 135	10 239	15 510	31 546	61 607	82 198	79 857	85 793	88 815	130 338	115 894	88 443	67 221	37 038	8 307	2 431		
9	C00-C97 Bösartige Neubildungen	684 007	447	3 463	3 022	2 665	2 887	2 790	4 071	6 472	13 866	26 811	41 668	53 048	67 680	73 195	109 637	98 518	75 912	57 404	31 448	7 037	1 966		
10	C00-C14 der Lippe, Mundhöhle und des Pharynx	12 872	-	2	4	18	35	25	78	86	201	427	1 114	1 491	1 868	1 879	2 139	1 380	929	674	378	110	34		
11	C15 des Ösophagus	5 333	-	-	-	-	-	-	-	9	33	61	212	345	641	797	951	877	635	441	252	58	21		
12	C16 des Magens	19 468	-	-	-	8	5	17	89	110	359	608	1 089	1 197	1 676	1 622	2 710	3 262	2 750	2 128	1 360	373	105		
13	C18 des Dickdarmes	44 303	-	-	-	18	31	28	60	171	316	742	1 319	1 948	3 037	3 917	6 735	7 826	7 368	6 162	3 607	808	210		
14	C19-C21 des Rektums und des Anus	33 750	-	-	-	3	1	16	37	93	313	818	1 459	2 248	3 123	3 533	5 707	5 647	4 820	3 439	1 923	430	140		
15	C22 der Leber und der intrahepatischen Gallengänge	7 673	9	43	1	29	20	10	32	30	49	146	212	375	602	727	1 365	1 345	1 191	950	444	73	20		
16	C25 des Pankreas	20 490	-	-	11	4	6	6	8	32	73	280	527	1 102	1 498	2 088	3 704	3 741	3 158	2 532	1 357	287	76		
17	C32-C34 des Larynx, der Trachea, der Bronchien und der Lunge	61 912	-	5	-	-	8	40	40	160	510	1 495	3 369	6 444	8 933	9 154	11 541	8 963	6 570	3 313	1 180	156	31		
18	C43 Bösartiges Melanom der Haut	11 669	-	2	4	17	44	201	267	308	515	841	864	869	1 027	959	1 596	1 488	1 155	889	491	98	34		
19	C50 Bösartige Neubildung der Brustdrüse (Mamma)	148 488	-	-	-	-	7	90	455	1 467	4 388	9 196	14 009	16 278	17 943	19 188	25 557	17 191	10 499	7 480	3 817	745	178		
20	C53 der Cervix uteri	15 477	-	-	-	-	2	62	304	572	1 298	1 926	2 396	1 824	1 709	1 212	1 502	1 077	760	458	285	77	13		
21	C54-C55 des Corpus uteri und des Uterus, Teil n.n.bez.	20 970	-	-	-	-	-	-	24	49	120	380	883	1 297	2 074	2 426	4 064	3 953	2 527	1 937	1 011	180	45		
22	C61 der Prostata	-	-	-	-	-	-	-	-	-	-	-	-	-	-	-	-	-	-	-	-	-	-		
23	C67 der Harnblase	23 621	-	3	13	-	5	13	28	65	142	337	655	965	1 478	1 873	3 426	4 258	3 897	3 534	2 266	528	135		
24	C81-C96 des lymphatischen, blutbildenden u. verwandten Gewebes	60 146	78	1 850	1 502	1 104	1 255	996	790	809	1 105	1 606	2 279	2 950	4 884	8 646	9 069	7 453	5 985	2 844	518	94	94		
25	D50-D90 Krankheiten des Blutes und der blutbildenden Organe 3)	72 851	377	1 469	1 534	1 124	1 421	1 161	1 103	1 138	1 678	2 418	3 154	2 835	3 098	3 307	5 978	7 715	9 458	10 870	9 005	2 927	1 080		
26	E00-E90 Endokrine, Ernährungs- und Stoffwechselkrankheiten	282 740	978	1 841	3 135	4 371	4 294	3 722	4 778	6 095	9 446	13 748	15 851	17 158	18 462	16 797	24 752	28 845	29 605	34 215	29 925	10 721	4 001		
27	E10-E14 Diabetes mellitus	101 600	15	514	1 358	2 425	2 218	1 281	1 159	1 064	1 393	2 124	2 990	4 069	5 313	5 298	9 554	13 895	14 689	15 955	12 002	3 279	1 005		
28	F00-F99 Psychische und Verhaltensstörungen	127 025	481	1 559	2 406	6 135	13 016	6 983	5 167	4 940	6 678	9 292	10 109	8 605	7 071	5 280	6 895	6 883	7 306	8 690	6 814	2 026	689		
29	F10 durch Alkohol	40 114	1	3	1	2 368	7 425	3 137	1 721	1 652	2 485	4 133	4 836	3 902	2 796	1 836	1 828	1 063	491	262	141	27	6		
30	F11-16, 18-19 durch andere psychotrope Substanzen	6 868	2	15	1	93	712	908	729	551	629	659	577	402	271	213	251	216	221	225	135	40	18		
31	G00-G99 Krankheiten des Nervensystems	316 898	2 113	4 579	5 572	6 871	9 181	9 530	9 723	9 476	12 867	18 338	20 446	20 367	21 348	19 073	28 673	31 461	29 807	30 035	20 700	5 267	1 471		
32	G00-G03 Meningitis	2 183	108	99	177	128	122	126	123	121	131	115	122	108	104	99	130	120	118	90	32	7	3		
33	H00-H59 Krankheiten des Auges und der Augenanhangsgebilde	180 602	475	1 378	2 410	1 269	1 440	1 494	1 733	1 639	2 319	3 595	4 620	6 030	8 872	11 394	22 470	29 049	30 560	29 528	16 660	2 936	731		
34	H60-H95 Krankheiten des Ohres und des Warzenfortsatzes	78 017	948	2 879	1 849	1 590	1 854	2 163	2 324	2 667	3 914	5 227	6 082	6 365	6 665	6 025	8 123	7 315	5 409	4 072	2 110	366	70		
35	I00-I99 Krankheiten des Kreislaufsystems	1 258 198	623	785	1 724	3 451	5 676	5 549	6 637	8 683	15 000	26 401	38 488	48 904	67 315	79 287	144 193	185 409	195 421	207 053	156 079	46 008	15 512		
36	I20-I25 Ischämische Herzkrankheiten	232 359	7	4	5	4	33	80	162	326	1 049	3 157	6 570	10 109	14 975	18 277	33 411	42 897	40 495	33 833	20 359	5 013	1 593		
37	I30-I33, I39-I52 Sonstige Herzkrankheiten	376 574	385	269	369	538	1 379	1 756	1 755	2 104	3 049	4 739	6 610	8 696	13 627	18 164	37 033	52 737	62 233	73 645	60 963	19 443	7 080		
38	I60-I69 Zerebrovaskuläre Krankheiten	179 918	73	48	52	96	234	433	610	815	1 538	3 073	4 673	5 618	7 116	8 507	16 227	23 428	28 728	35 962	30 307	9 399	2 981		
39	J00-J99 Krankheiten des Atmungssystems	486 886	17 949	45 511	21 956	13 151	25 915	20 611	16 518	14 696	15 494	16 682	17 478	18 810	21 849	21 162	31 062	33 587	36 099	42 037	36 031	14 232	6 056		
40	J10-J11 Grippe	2 534	121	377	209	131	159	108	136	131	145	128	109	117	103	82	94	98	93	94	66	25	8		
41	J12-J18 Pneumonie	111 923	4 401	11 703	3 124	1 212	940	773	857	1 121	1 658	1 953	2 327	2 798	3 621	4 116	7 246	9 128	11 687	16 381	16 169	7 378	3 330		
42	J40-J47 Chronische Krankheiten der unteren Atemwege	99 695	266	1 279	1 220	1 070	1 389	1 160	1 141	1 104	1 508	2 361	3 675	5 050	7 059	7 927	11 631	12 664	13 352	13 380	9 046	2 555	858		
43	J45-J46 Asthma	13 877	75	672	1 036	953	1 121	824	713	644	788	933	1 051	858	792	651	835	682	544	439	209	45	12		
44	K00-K93 Krankheiten des Verdauungssystems	887 852	4 359	6 349	10 495	21 928	37 882	32 955	28 598	27 028	33 715	44 984	51 182	53 412	57 705	53 259	81 097	86 360	81						

DRG-Statistik 2008 - Vollstationäre Patientinnen und Patienten in Krankenhäusern¹⁾
2.1 Hauptdiagnose nach Europäischer Kurzliste und Altersgruppen

2.1.3 Weiblich
2.1.3.2 Verweildauer

Nr.	Pos.-Nr. der ICD-10 / Hauptdiagnose	Ins- gesamt ²⁾	Davon im Alter von ... bis unter ... Jahre																						
			unter 1	1 - 5	5 - 10	10 - 15	15 - 20	20 - 25	25 - 30	30 - 35	35 - 40	40 - 45	45 - 50	50 - 55	55 - 60	60 - 65	65 - 70	70 - 75	75 - 80	80 - 85	85 - 90	90 - 95	95 u. älter		
		Tage																							
1	Insgesamt.....	7,2	5,2	3,6	3,8	3,9	3,9	4,1	4,4	4,6	4,9	5,4	5,9	6,4	6,9	7,4	8,0	8,9	9,8	10,2	10,3	9,6	8,8		
2	A00-T98 Krankheiten, Verletzungen und Vergiftungen	7,3	7,4	3,6	3,8	4,0	3,9	4,1	4,4	4,6	4,9	5,4	5,9	6,4	6,9	7,4	8,1	8,9	9,8	10,3	10,3	9,6	8,8		
3	A00-B99 Bestimmte infektiöse u. parasitäre Krankheiten	7,5	4,0	3,3	3,4	3,6	4,0	4,3	4,8	5,2	6,0	6,6	7,2	8,1	8,7	9,5	10,3	10,6	11,1	11,0	10,6	9,8	9,1		
4	A15-19, B90 Tuberkulose einschl. ihrer Folgezustände	24,2	22,5	10,5	6,6	14,0	29,9	29,7	28,0	22,9	24,4	25,1	24,6	22,4	22,2	25,4	23,9	22,4	24,6	26,8	25,0	22,7	23,5		
5	A39 Meningokokkeninfektion	12,9	16,1	12,9	16,4	12,3	10,2	12,6	9,4	7,7	15,3	12,0	13,7	10,7	11,7	15,5	14,3	15,1	55,0	16,7	-	5,5	-		
6	B15-B19 Virushepatitis	4,6	15,5	3,5	3,9	3,6	4,4	3,9	3,5	3,7	3,6	3,4	3,1	3,9	4,3	4,5	6,6	7,5	10,4	11,1	11,0	10,4	-		
7	B20-B24 HIV-Krankheit	11,4	18,0	8,0	3,3	10,0	9,7	12,5	12,4	11,3	9,4	11,4	14,8	10,1	11,6	7,5	13,0	16,5	13,5	7,0	-	-	-		
8	C00-D48 Neubildungen	8,3	4,0	5,2	5,2	5,4	5,1	5,2	5,3	5,5	6,0	6,4	6,8	7,2	7,7	8,0	8,5	9,4	10,2	10,9	11,1	10,1	9,0		
9	C00-C97 Bösartige Neubildungen	9,1	8,5	6,1	5,7	6,1	6,5	7,5	7,3	7,2	7,1	7,3	7,6	7,8	8,2	8,5	8,9	9,8	10,6	11,5	11,7	10,7	9,7		
10	C00-C14 der Lippe, Mundhöhle und des Pharynx	10,1	-	3,0	4,3	6,6	8,5	6,0	8,9	7,8	7,2	9,0	9,1	8,8	9,5	9,7	10,7	11,4	11,3	11,9	12,6	9,5	9,7		
11	C15 des Ösophagus	10,6	-	-	-	-	-	-	-	7,9	13,1	7,4	10,2	9,4	9,7	9,7	11,7	11,6	10,3	10,5	11,8	9,2	8,5		
12	C16 des Magens	10,6	-	-	-	6,1	4,6	7,0	4,3	7,9	6,9	8,1	7,7	8,3	8,9	9,0	9,6	10,1	12,5	14,6	14,3	11,0	10,3		
13	C18 des Dickdarms	11,9	-	-	-	5,3	6,7	8,8	9,4	7,6	7,9	8,2	7,5	8,6	8,5	9,1	9,5	11,0	12,7	16,0	18,5	17,9	14,5		
14	C19-C21 des Rektums und des Anus	11,0	-	-	-	4,3	17,0	14,8	8,0	7,4	7,2	8,2	7,9	8,5	8,8	9,3	9,7	11,2	12,3	14,8	16,4	14,5	12,8		
15	C22 der Leber und der intrahepatischen Gallengänge	9,8	22,0	7,8	94,0	3,7	7,8	8,5	8,8	7,6	8,7	7,4	8,6	9,3	9,1	9,1	8,9	10,7	10,8	10,4	10,3	10,3	11,8		
16	C25 des Pankreas	10,7	-	-	5,0	5,3	5,3	13,5	6,8	11,5	12,5	7,9	10,2	8,7	9,0	10,4	10,7	11,3	11,6	11,3	11,0	10,2	10,8		
17	C32-C34 des Larynx, der Trachea, der Bronchien und der Lunge	8,1	-	4,8	-	-	8,9	4,6	9,5	7,6	6,3	7,3	7,4	7,2	7,2	7,6	8,1	8,8	9,3	10,2	10,8	9,9	9,3		
18	C43 Bösartiges Melanom der Haut	5,7	-	4,5	2,0	5,0	4,1	4,2	4,3	3,9	4,1	4,8	5,0	5,0	5,1	5,6	5,5	6,2	6,8	7,4	7,6	9,2	6,7		
19	C50 Bösartige Neubildung der Brustdrüse (Mamma)	7,0	-	-	-	-	3,9	4,4	5,1	5,3	5,2	5,6	6,0	6,1	6,3	6,5	6,9	7,8	8,9	10,3	10,5	10,2	9,3		
20	C53 der Cervix uteri	8,6	-	-	-	-	5,5	5,2	6,7	7,6	7,6	7,8	7,8	8,5	8,7	8,5	9,4	9,9	11,3	10,7	11,4	10,4	5,5		
21	C54-C55 des Corpus uteri und des Uterus, Teil n.n.bez.	10,2	-	-	-	-	-	-	11,6	10,1	9,2	8,8	8,8	9,6	9,9	9,8	9,7	10,6	11,2	11,2	11,2	10,5	9,2		
22	C61 der Prostata	-	-	-	-	-	-	-	-	-	-	-	-	-	-	-	-	-	-	-	-	-	-		
23	C67 der Harnblase	7,4	-	11,3	5,2	-	4,4	3,2	6,3	4,6	6,5	6,5	6,6	6,1	6,5	6,5	7,0	7,6	7,9	8,1	7,9	8,1	8,0		
24	C81-C96 des lymphatischen, blutbildenden u. verwandten Gewebes	11,0	10,4	6,1	5,8	5,9	7,0	10,4	12,6	13,1	14,2	14,0	14,2	13,2	13,0	12,1	11,2	10,9	10,4	10,2	10,1	8,4	7,7		
25	D50-D90 Krankheiten des Blutes und der blutbildenden Organe 3)	7,5	8,1	5,1	4,5	4,2	4,7	5,5	5,7	6,6	6,1	5,7	6,0	6,7	7,3	7,6	7,8	8,4	8,7	8,6	7,9	6,7	5,4		
26	E00-E90 Endokrine, Ernährungs- und Stoffwechselkrankheiten	7,9	8,1	5,8	5,4	5,7	6,0	6,1	5,6	5,2	5,1	5,3	5,6	6,1	6,7	7,1	8,1	9,3	10,0	10,0	9,3	8,0	7,3		
27	E10-E14 Diabetes mellitus	11,2	13,1	9,5	7,9	6,8	6,3	7,1	7,6	7,9	8,1	8,9	9,9	10,2	11,0	11,4	12,1	12,4	12,6	12,3	11,6	10,0	9,2		
28	F00-F99 Psychische und Verhaltensstörungen	6,1	5,5	6,3	8,8	6,4	3,6	3,1	3,8	4,3	4,7	4,8	5,2	5,6	6,0	6,2	6,8	7,8	8,6	9,5	9,7	9,7	9,2		
29	F10 durch Alkohol	3,3	1,0	1,0	1,0	1,3	1,1	1,2	1,9	2,9	3,8	4,2	4,4	4,6	5,0	5,4	5,6	5,4	5,3	5,2	4,1	3,7	3,8		
30	F11-16, 18-19 durch andere psychotrope Substanzen	4,1	1,5	1,5	1,0	1,7	2,0	3,1	3,7	4,4	4,3	3,9	3,7	4,1	4,9	5,0	5,9	6,4	6,9	7,1	6,4	6,1	7,8		
31	G00-G99 Krankheiten des Nervensystems	7,1	8,2	5,4	4,9	4,8	4,6	5,1	5,3	5,4	5,7	6,0	6,2	6,2	6,4	6,9	7,6	8,2	8,9	9,0	8,5	7,7	6,8		
32	G00-G03 Meningitis	11,1	12,7	8,2	6,0	6,4	6,5	8,2	7,0	9,9	9,8	8,4	10,4	12,7	14,5	16,3	16,3	17,9	15,6	16,4	14,7	18,6	18,0		
33	H00-H59 Krankheiten des Auges und der Augenanhangsgebilde	3,4	3,8	2,3	2,2	2,8	3,4	3,7	3,8	3,9	3,8	4,0	3,9	3,9	3,8	3,6	3,5	3,3	3,2	3,1	3,1	3,4	3,7		
34	H60-H95 Krankheiten des Ohres und des Warzenfortsatzes	5,3	4,0	3,8	3,8	4,1	4,4	4,3	4,3	4,6	4,6	4,8	4,9	5,1	5,2	5,3	5,6	6,0	6,6	6,9	7,1	7,0	7,3		
35	I00-I99 Krankheiten des Kreislaufsystems	8,6	10,4	5,4	3,8	3,4	4,0	4,8	4,8	4,7	4,9	5,4	5,9	6,0	6,3	6,8	7,5	8,5	9,7	10,5	10,7	10,0	9,1		
36	I20-I25 Ischämische Herzkrankheiten	6,7	25,3	9,8	3,2	8,3	3,9	3,6	4,2	3,9	4,4	4,7	4,6	4,8	5,0	5,3	5,8	6,5	7,5	8,3	8,9	8,5	8,0		
37	I30-33, I39-52 Sonstige Herzkrankheiten	9,3	10,8	6,5	5,1	4,6	4,1	3,9	4,3	4,5	4,5	4,9	5,6	6,0	6,5	7,1	7,8	9,0	10,1	10,8	10,8	10,0	9,2		
38	I60-I69 Zerebrovaskuläre Krankheiten	12,4	11,6	11,5	8,5	10,2	9,6	11,3	10,4	10,4	10,9	11,4	12,3	11,7	12,0	11,8	12,3	12,6	13,0	12,8	12,4	11,4	10,1		
39	J00-J99 Krankheiten des Atmungssystems	7,4	5,1	3,8	4,1	4,7	4,7	4,7	4,6	4,8	5,1	5,4	6,1	6,9	7,9	8,9	9,7	10,2	10,8	10,9	10,6	9,9	9,1		
40	J10-J11 Grippe	4,8	4,0	4,2	3,3	3,6	3,1	3,0	3,3	3,8	4,2	5,0	4,1	4,8	5,4	5,7	7,2	7,3	9,7	8,1	9,4	7,2	13,4		
41	J12-J18 Pneumonie	10,3	7,0	5,4	5,7	6,8	6,7	7,1	6,9	7,2	7,9	8,6	9,6	10,4	10,8	11,5	11,7	12,1	12,3	12,1	11,6	10,6	9,9		
42	J40-J47 Chronische Krankheiten der unteren Atemwege	9,3	4,5	3,6	3,7	3,4	3,1	3,7	3,8	4,4	5,0	5,8	7,1	8,3	9,1	10,0	10,5	10,3	10,6	10,7	10,3	9,7	9,0		
43	J45-J46 Asthma	5,1	3,9	3,3	3,7	3,3	3,0	3,1	3,5	3,9	4,4	5,0	5,1	5,8	6,3	6,9	7,4	7,9	8,0	8,7	8,7	7,4	11,1		
44	K00-K93 Krankheiten des Verdauungssystems	7,0	4,4	3,4	3,4	3,9	3,9	4,0	4,3	4,5	5,0	5,4	6,1	6,6	6,9	7,3	7,8	8,4	9,1	9,4	9,2	8,3	7,4		
45	K25-K28 Ulcus ventriculi, duodeni, pepticum, pepticum jejuni	9,8	5,5	3,7	5,2	3,7	4,0	4,0	4,0	4,9	5,6	6,1	7,0	7,6	8,3	8,9	9,5	10,0	10,6	11,3	11,0	10,5	9,7		
46	K70, K73-74 Alkohol. u. chronische Leberkrankheit, Fibrose, Leberzirrhose	11,8	12,5	11,1	8,9	5,7	4,3	5,4	11,8	10,4	10,3	11,3	11,6	12,6	12,1	11,9	12,0	11,8	12,1	11,7	11,8	11,2	8,7		
47	L00-L99 Krankheiten der Haut und der Unterhaut	8,7	5,5	4,5	4,4	4,5	4,4	4,6	4,9	5,7	6,0	6,7	7,6	8,3	9,3	10,1	10,8	12,5	12,9	13,5	13,2	12,5	10,9		
48	M00-M99 Krankheiten des Muskel-Skelett-Systems u. Bindegewebes	9,0	7,7	5,8	6,0	6,1	5,1	5,0	5,4	5,7	6,0	6,2	6,6	7,1	7,7	8,4	9,3	10,5	11,6	12,4	12,8	12,0	10,5		
49	M05-M6, 15-19 Polyarthritiden und																								

DRG-Statistik 2008 - Vollstationäre Patientinnen und Patienten in Krankenhäusern¹⁾

2.2 Die 50 häufigsten Nebendiagnosen nach Geschlecht

2.2.1 Insgesamt

	Nebendiagnose (ICD-10)	Anzahl	in %
	Insgesamt	72 299 873	100
1	I10 Essentielle (primäre) Hypertonie	4 887 844	6,8
2	I25 Chronische ischämische Herzkrankheit	2 226 400	3,1
3	E11 Nicht primär insulinabhängiger Diabetes mellitus [Typ-2-Diabetes]	2 049 831	2,8
4	E87 Sonstige Störungen des Wasser- und Elektrolythaushaltes sowie des Säure-Basen-Gleichgewichts	1 600 979	2,2
5	E78 Störungen des Lipoproteinstoffwechsels und sonstige Lipidämien	1 554 622	2,2
6	Z92 Medizinische Behandlung in der Eigenanamnese	1 421 547	2,0
7	I48 Vorhofflattern und Vorhofflimmern	1 297 143	1,8
8	I50 Herzinsuffizienz	1 274 963	1,8
9	N18 Chronische Niereninsuffizienz	1 221 118	1,7
10	Z95 Vorhandensein von kardialen oder vaskulären Implantaten oder Transplantaten	1 186 601	1,6
11	Z74 Probleme mit Bezug auf Pflegebedürftigkeit	1 106 214	1,5
12	E66 Adipositas	968 159	1,3
13	O09 Schwangerschaftsdauer	906 741	1,3
14	N39 Sonstige Krankheiten des Harnsystems	816 104	1,1
15	B96 Sonstige Bakterien als Ursache von Krankheiten, die in anderen Kapiteln klassifiziert sind	681 752	0,9
16	J44 Sonstige chronische obstruktive Lungenkrankheit	671 256	0,9
17	Z37 Resultat der Entbindung	655 159	0,9
18	D62 Akute Blutungsanämie	648 761	0,9
19	E86 Volumenmangel	636 066	0,9
20	R32 Nicht näher bezeichnete Harninkontinenz	592 862	0,8
21	R15 Stuhlinkontinenz	585 833	0,8
22	E03 Sonstige Hypothyreose	583 960	0,8
23	I11 Hypertensive Herzkrankheit	569 806	0,8
24	K29 Gastritis und Duodenitis	509 777	0,7
25	J96 Respiratorische Insuffizienz, anderenorts nicht klassifiziert	481 767	0,7
26	B95 Streptokokken und Staphylokokken als Ursache von Krankheiten, die in anderen Kapiteln klassifiziert sind	477 539	0,7
27	Z03 Ärztliche Beobachtung und Beurteilung von Verdachtsfällen	471 310	0,7
28	C78 Sekundäre bösartige Neubildung der Atmungs- und Verdauungsorgane	464 354	0,6
29	E79 Störungen des Purin- und Pyrimidinstoffwechsels	447 552	0,6
30	Z96 Vorhandensein von anderen funktionellen Implantaten	426 794	0,6
31	T81 Komplikationen bei Eingriffen, anderenorts nicht klassifiziert	417 954	0,6
32	I70 Atherosklerose	412 570	0,6
33	G81 Hemiparese und Hemiplegie	407 061	0,6
34	F17 Psychische und Verhaltensstörungen durch Tabak	404 168	0,6
35	F32 Depressive Episode	382 004	0,5
36	Z85 Bösartige Neubildung in der Eigenanamnese	363 670	0,5
37	F10 Psychische und Verhaltensstörungen durch Alkohol	359 703	0,5
38	Z90 Verlust von Organen, anderenorts nicht klassifiziert	350 927	0,5
39	Z29 Notwendigkeit von anderen prophylaktischen Maßnahmen	340 902	0,5
40	L89 Dekubitalgeschwür	334 991	0,5
41	K59 Sonstige funktionelle Darmstörungen	330 106	0,5
42	R11 Übelkeit und Erbrechen	330 006	0,5
43	I69 Folgen einer zerebrovaskulären Krankheit	316 089	0,4
44	M81 Osteoporose ohne pathologische Fraktur	313 446	0,4
45	R47 Sprech- und Sprachstörungen, anderenorts nicht klassifiziert	300 466	0,4
46	N08 Glomeruläre Krankheiten bei anderenorts klassifizierten Krankheiten	297 082	0,4
47	Z86 Bestimmte andere Krankheiten in der Eigenanamnese	292 592	0,4
48	G47 Schlafstörungen	282 974	0,4
49	D63 Anämie bei chronischen, anderenorts klassifizierten Krankheiten	282 755	0,4
50	M54 Rückenschmerzen	281 055	0,4

¹⁾ Die Erhebung erstreckt sich auf alle Krankenhäuser, die nach dem DRG-Verütungssystem abrechnen und dem Anwendungsbereich des § 1 KHEntG unterliegen.

DRG-Statistik 2008 - Vollstationäre Patientinnen und Patienten in Krankenhäusern¹⁾

2.2 Die 50 häufigsten Nebendiagnosen nach Geschlecht

2.2.2 Männlich

Rang	Nebendiagnose (ICD-10)	Anzahl	in %
	Insgesamt	33 724 122	100
1	I10 Essentielle (primäre) Hypertonie	2 339 161	6,9
2	I25 Chronische ischämische Herzkrankheit	1 409 480	4,2
3	E11 Nicht primär insulinabhängiger Diabetes mellitus [Typ-2-Diabetes]	1 021 803	3,0
4	E78 Störungen des Lipoproteinstoffwechsels und sonstige Lipidämien	870 529	2,6
5	Z95 Vorhandensein von kardialen oder vaskulären Implantaten oder Transplantaten	757 993	2,2
6	Z92 Medizinische Behandlung in der Eigenanamnese	748 189	2,2
7	E87 Sonstige Störungen des Wasser- und Elektrolythaushaltes sowie des Säure-Basen-Gleichgewichts	680 670	2,0
8	I48 Vorhofflattern und Vorhofflimmern	637 851	1,9
9	N18 Chronische Niereninsuffizienz	636 772	1,9
10	I50 Herzinsuffizienz	608 380	1,8
11	Z74 Probleme mit Bezug auf Pflegebedürftigkeit	466 271	1,4
12	E66 Adipositas	421 867	1,3
13	J44 Sonstige chronische obstruktive Lungenkrankheit	400 340	1,2
14	F10 Psychische und Verhaltensstörungen durch Alkohol	279 669	0,8
15	E79 Störungen des Purin- und Pyrimidinstoffwechsels	277 831	0,8
16	B96 Sonstige Bakterien als Ursache von Krankheiten, die in anderen Kapiteln klassifiziert sind	277 206	0,8
17	N39 Sonstige Krankheiten des Harnsystems	275 215	0,8
18	J96 Respiratorische Insuffizienz, anderenorts nicht klassifiziert	270 570	0,8
19	E86 Volumenmangel	269 259	0,8
20	I11 Hypertensive Herzkrankheit	268 436	0,8
21	F17 Psychische und Verhaltensstörungen durch Tabak	261 702	0,8
22	D62 Akute Blutungsanämie	258 872	0,8
23	I70 Atherosklerose	257 539	0,8
24	N40 Prostatahyperplasie	252 092	0,7
25	B95 Streptokokken und Staphylokokken als Ursache von Krankheiten, die in anderen Kapiteln klassifiziert sind	244 781	0,7
26	C78 Sekundäre bösartige Neubildung der Atmungs- und Verdauungsorgane	236 533	0,7
27	R15 Stuhlinkontinenz	236 376	0,7
28	K29 Gastritis und Duodenitis	235 674	0,7
29	Z03 Ärztliche Beobachtung und Beurteilung von Verdachtsfällen	233 046	0,7
30	R32 Nicht näher bezeichnete Harninkontinenz	225 317	0,7
31	T81 Komplikationen bei Eingriffen, anderenorts nicht klassifiziert	212 695	0,6
32	G81 Hemiparese und Hemiplegie	201 598	0,6
33	Z43 Versorgung künstlicher Körperöffnungen	169 374	0,5
34	Z85 Bösartige Neubildung in der Eigenanamnese	166 896	0,5
35	G47 Schlafstörungen	164 235	0,5
36	Z29 Notwendigkeit von anderen prophylaktischen Maßnahmen	163 306	0,5
37	I69 Folgen einer zerebrovaskulären Krankheit	163 146	0,5
38	Z96 Vorhandensein von anderen funktionellen Implantaten	160 479	0,5
39	D63 Anämie bei chronischen, anderenorts klassifizierten Krankheiten	151 513	0,4
40	L89 Dekubitalgeschwür	150 013	0,4
41	Z90 Verlust von Organen, anderenorts nicht klassifiziert	149 673	0,4
42	N08 Glomeruläre Krankheiten bei anderenorts klassifizierten Krankheiten	149 629	0,4
43	C77 Sekundäre und nicht näher bezeichnete bösartige Neubildung der Lymphknoten	148 839	0,4
44	R47 Sprech- und Sprachstörungen, anderenorts nicht klassifiziert	147 781	0,4
45	Z86 Bestimmte andere Krankheiten in der Eigenanamnese	146 956	0,4
46	C79 Sekundäre bösartige Neubildung an sonstigen Lokalisationen	137 823	0,4
47	E03 Sonstige Hypothyreose	137 549	0,4
48	K59 Sonstige funktionelle Darmstörungen	132 515	0,4
49	Z99 Langzeitige Abhängigkeit von unterstützenden Apparaten, medizinischen Geräten oder Hilfsmitteln, a.n.k.	131 222	0,4
50	R06 Störungen der Atmung	130 127	0,4

¹⁾ Die Erhebung erstreckt sich auf alle Krankenhäuser, die nach dem DRG-Verütungssystem abrechnen und dem Anwendungsbereich des § 1 KHEntG unterliegen.

DRG-Statistik 2008 - Vollstationäre Patientinnen und Patienten in Krankenhäusern¹⁾

2.2 Die 50 häufigsten Nebendiagnosen nach Geschlecht

2.2.3 Weiblich

Rang	Nebendiagnose (ICD-10)	Anzahl	in %
	Insgesamt	38 572 003	100
1	I10 Essentielle (primäre) Hypertonie	2 548 481	6,6
2	E11 Nicht primär insulinabhängiger Diabetes mellitus [Typ-2-Diabetes]	1 027 919	2,7
3	E87 Sonstige Störungen des Wasser- und Elektrolythaushaltes sowie des Säure-Basen-Gleichgewichts	920 230	2,4
4	O09 Schwangerschaftsdauer	906 685	2,4
5	I25 Chronische ischämische Herzkrankheit	816 818	2,1
6	E78 Störungen des Lipoproteinstoffwechsels und sonstige Lipidämien	684 049	1,8
7	Z92 Medizinische Behandlung in der Eigenanamnese	673 322	1,7
8	I50 Herzinsuffizienz	666 533	1,7
9	I48 Vorhofflattern und Vorhofflimmern	659 231	1,7
10	Z37 Resultat der Entbindung	655 127	1,7
11	Z74 Probleme mit Bezug auf Pflegebedürftigkeit	639 929	1,7
12	N18 Chronische Niereninsuffizienz	584 265	1,5
13	E66 Adipositas	546 260	1,4
14	N39 Sonstige Krankheiten des Harnsystems	540 817	1,4
15	E03 Sonstige Hypothyreose	446 388	1,2
16	Z95 Vorhandensein von kardialen oder vaskulären Implantaten oder Transplantaten	428 561	1,1
17	B96 Sonstige Bakterien als Ursache von Krankheiten, die in anderen Kapiteln klassifiziert sind	404 513	1,0
18	D62 Akute Blutungsanämie	389 832	1,0
19	R32 Nicht näher bezeichnete Harninkontinenz	367 509	1,0
20	E86 Volumenmangel	366 780	1,0
21	R15 Stuhlinkontinenz	349 428	0,9
22	I11 Hypertensive Herzkrankheit	301 340	0,8
23	K29 Gastritis und Duodenitis	274 084	0,7
24	J44 Sonstige chronische obstruktive Lungenkrankheit	270 891	0,7
25	F32 Depressive Episode	267 671	0,7
26	Z96 Vorhandensein von anderen funktionellen Implantaten	266 293	0,7
27	M81 Osteoporose ohne pathologische Fraktur	263 968	0,7
28	Z03 Ärztliche Beobachtung und Beurteilung von Verdachtsfällen	238 252	0,6
29	B95 Streptokokken und Staphylokokken als Ursache von Krankheiten, die in anderen Kapiteln klassifiziert sind	232 740	0,6
30	C78 Sekundäre bösartige Neubildung der Atmungs- und Verdauungsorgane	227 810	0,6
31	J96 Respiratorische Insuffizienz, anderenorts nicht klassifiziert	211 176	0,5
32	R11 Übelkeit und Erbrechen	209 834	0,5
33	G81 Hemiparese und Hemiplegie	205 452	0,5
34	T81 Komplikationen bei Eingriffen, anderenorts nicht klassifiziert	205 196	0,5
35	Z90 Verlust von Organen, anderenorts nicht klassifiziert	201 251	0,5
36	D50 Eisenmangelanämie	198 420	0,5
37	K59 Sonstige funktionelle Darmstörungen	197 582	0,5
38	Z85 Bösartige Neubildung in der Eigenanamnese	196 760	0,5
39	O99 Sonstige Krankheiten der Mutter, die anderenorts klassifizierbar sind, die jedoch Schwangerschaft, Geburt und Wochenbett komplizieren	191 785	0,5
40	L89 Dekubitalgeschwür	184 950	0,5
41	Z88 Allergie gegenüber Arzneimitteln, Drogen oder biologisch aktiven Substanzen in der Eigenanamnese	184 084	0,5
42	F03 Nicht näher bezeichnete Demenz	183 357	0,5
43	Z29 Notwendigkeit von anderen prophylaktischen Maßnahmen	177 571	0,5
44	U50 Motorische Funktionseinschränkung	172 657	0,4
45	M54 Rückenschmerzen	171 418	0,4
46	E79 Störungen des Purin- und Pyrimidinstoffwechsels	169 710	0,4
47	R10 Bauch- und Beckenschmerzen	161 419	0,4
48	I70 Atherosklerose	155 001	0,4
49	I69 Folgen einer zerebrovaskulären Krankheit	152 935	0,4
50	R47 Sprech- und Sprachstörungen, anderenorts nicht klassifiziert	152 678	0,4

¹⁾ Die Erhebung erstreckt sich auf alle Krankenhäuser, die nach dem DRG-Vergütungssystem abrechnen und dem Anwendungsbereich des § 1 KHEntG unterliegen.

DRG-Statistik 2008 - Vollstationäre Patientinnen und Patienten in Krankenhäusern¹⁾

2.3 Patienten²⁾ nach Fachabteilungen und Altersgruppen

2.3.1 Insgesamt

2.3.1.1 Anzahl

Lfd. Nr.	Fachabteilungen	Ins- gesamt ³⁾	Davon im Alter von ... bis unter ... Jahre																				
			unter 1	1 - 5	5 - 10	10 - 15	15 - 20	20 - 25	25 - 30	30 - 35	35 - 40	40 - 45	45 - 50	50 - 55	55 - 60	60 - 65	65 - 70	70 - 75	75 - 80	80 - 85	85 - 90	90 - 95	95 u. älter
			Anzahl																				
1	Innere Medizin	5.052.778	1.347	2.189	1.523	5.869	64.624	88.624	85.073	87.897	123.853	186.436	240.865	280.351	339.661	353.955	585.967	680.965	667.316	635.375	444.748	131.805	44.331
2	dar.: Schwerpunkt Geriatrie	15.928	-	-	-	4	62	89	119	110	164	266	344	370	497	604	1.238	1.945	2.422	3.076	2.915	1.203	500
3	Schwerp. Kardiologie	300.779	3	30	63	119	1.804	3.093	3.324	3.666	5.633	9.385	13.589	17.710	23.659	26.176	43.458	47.960	41.476	33.317	19.724	5.052	1.536
4	Schwerp. Nephrologie	40.362	-	-	-	-	338	705	725	793	1.048	1.540	2.002	2.413	2.855	3.124	5.367	5.931	5.270	4.424	2.810	760	257
5	Schwerp. Hämatologie u. internist. Onkologie	83.255	2	9	5	10	531	1.454	1.523	1.591	2.327	3.559	4.692	6.107	8.105	9.170	13.738	12.656	8.692	5.662	2.596	604	222
6	Schwerp. Endokrinologie	14.747	-	-	-	3	187	354	315	386	453	687	867	993	1.174	1.164	1.854	1.820	1.565	1.499	1.034	309	83
7	Schwerp. Gastroenterologie	168.349	1	4	8	87	2.203	3.729	3.898	3.774	4.998	7.487	9.211	10.187	12.154	12.699	19.589	21.356	19.825	18.193	13.315	4.134	1.497
8	Schwerp. Pneumologie	27.942	-	2	3	7	172	304	363	384	594	973	1.667	2.112	2.939	2.759	4.728	4.301	3.298	1.964	1.000	284	88
9	Schwerp. Rheumatologie	18.081	-	15	47	84	259	309	349	462	773	1.148	1.512	1.718	1.855	1.640	2.179	2.056	1.507	1.219	696	166	87
10	Schwerp. Lungen- u. Bronchialheilkunde	9.584	-	-	-	-	34	88	95	108	172	234	418	578	743	852	1.433	1.538	1.400	1.008	674	146	63
11	Schwerp. Infektionskrankheiten	9.889	-	-	-	-	140	302	397	423	533	693	650	685	650	642	1.003	1.001	889	832	719	235	95
12	Schwerp. Diabetes	14.163	-	7	64	127	350	379	389	369	511	665	995	1.261	1.609	1.374	1.883	1.863	1.167	702	343	87	18
13	Schwerp. Naturheilkunde	4.790	-	1	-	-	28	64	102	104	195	377	506	633	677	486	608	489	253	177	72	15	3
14	Schwerp. Schlaganfallpatienten	1.858	-	-	-	-	5	28	23	23	38	54	58	100	128	105	212	271	282	301	176	40	14
15	Geriatrie	197.868	-	-	-	5	269	358	321	307	462	623	936	1.341	2.064	3.799	11.194	22.163	35.376	51.345	46.007	15.745	5.553
16	Kardiologie	693.550	7	3	18	110	3.267	5.837	5.818	7.121	11.440	21.182	31.877	43.223	57.908	64.624	105.673	116.198	98.176	73.134	37.381	8.244	2.309
17	Nephrologie	74.988	2	2	1	17	746	1.411	1.436	1.582	2.128	2.979	3.751	4.527	5.599	6.040	9.669	10.514	9.602	8.332	5.060	1.216	374
18	Hämatologie und internistische Onkologie	177.948	54	416	319	298	1.332	2.621	2.524	2.427	4.017	6.811	9.542	13.010	18.331	20.708	31.195	27.105	19.560	11.563	4.869	945	301
19	dar.: Schwerp. Pädiatrie	1.307	53	413	314	277	225	18	7	-	-	-	-	-	-	-	-	-	-	-	-	-	-
20	Schwerp. Frauenheilkunde	60	-	-	-	-	-	-	-	-	-	2	5	-	1	-	15	29	7	1	-	-	-
21	Endokrinologie	23.173	-	-	-	13	358	586	624	633	788	1.024	1.198	1.312	1.665	1.733	2.562	2.701	2.637	2.600	1.913	599	227
22	Gastroenterologie	249.077	1	3	4	94	3.407	6.069	5.807	6.086	8.188	11.287	13.670	15.721	18.487	19.371	29.617	31.547	28.991	26.190	17.435	5.171	1.931
23	Pneumologie	135.823	2	20	23	62	559	1.127	1.418	1.746	3.040	5.273	7.870	11.503	15.505	16.954	23.602	21.364	14.111	7.726	3.076	643	199
24	Rheumatologie	35.252	-	-	2	17	318	600	758	1.011	1.530	2.429	3.187	3.900	4.174	3.246	4.657	4.129	2.868	1.657	639	109	21
25	Pädiatrie	890.404	242.332	271.988	154.933	139.654	76.577	2.855	976	437	230	150	125	35	30	22	19	17	15	5	3	-	1
26	dar.: Schwerp. Nephrologie	3.234	689	918	596	601	397	18	15	-	-	-	-	-	-	-	-	-	-	-	-	-	-
27	Schwerp. Hämatologie und internist. Onkologie	15.188	1.252	4.427	3.310	2.863	2.762	397	126	33	9	3	5	1	-	-	-	-	-	-	-	-	-
28	Schwerp. Rheumatologie	2.117	86	333	502	710	468	17	1	-	-	-	-	-	-	-	-	-	-	-	-	-	-
29	Schwerp. Kinderkardiologie	1.498	422	371	213	191	210	41	25	11	2	5	1	3	1	1	1	-	-	-	-	-	-
30	Schwerp. Neonatologie	12.756	7.037	2.294	1.280	1.319	766	25	17	2	9	2	1	-	1	1	1	-	1	-	-	-	-
31	Schwerp. Lungen- und Bronchialheilkunde	772	56	215	95	54	119	80	48	35	33	21	10	3	2	1	-	-	-	-	-	-	-
32	Schwerp. Kinderneurologie	10.428	1.199	3.167	2.589	2.166	1.167	102	7	7	2	4	6	2	2	5	3	-	-	-	-	-	-
33	Kinderkardiologie	16.555	5.040	3.443	2.221	2.078	1.782	529	357	238	204	158	120	92	62	59	82	45	24	19	2	-	-
34	dar.: Schwerp. Intensivmedizin	616	146	82	75	96	65	24	22	12	7	8	13	7	9	9	15	8	10	8	-	-	-
35	Neonatologie	50.378	47.228	1.365	710	629	394	15	17	9	8	1	1	-	-	1	-	-	-	-	-	-	-
36	Kinderchirurgie	109.316	19.435	29.718	27.013	25.619	6.606	465	174	82	47	34	26	18	10	16	15	19	7	9	1	1	1
37	Lungen- und Bronchialheilkunde	68.429	1	9	19	48	294	496	641	841	1.397	2.458	3.913	5.702	8.069	8.470	12.055	10.887	7.575	3.892	1.371	223	68
38	Allgemeine Chirurgie	2.975.596	3.103	8.575	23.631	53.365	113.062	109.691	94.033	90.973	125.288	176.379	200.370	210.901	235.016	219.729	321.751	318.786	261.796	212.991	139.210	41.498	15.448
39	dar.: Schwerp. Kinderchirurgie	2.738	388	606	753	780	204	5	1	-	1	-	-	-	-	-	-	-	-	-	-	-	-
40	Schwerp. Unfallchirurgie	68.850	25	346	711	1.080	2.824	3.280	2.732	2.292	3.009	4.112	4.658	4.700	5.006	4.229	6.023	6.268	5.764	5.507	4.225	1.448	611
41	Schwerp. Gefäßchirurgie	23.163	-	-	1	6	113	195	259	341	614	1.047	1.408	1.871	2.332	2.281	3.674	3.588	2.603	1.708	901	170	51
42	Schwerp. Plastische Chirurgie	3.301	2	15	18	40	149	175	136	141	187	285	260	231	276	280	325	289	183	154	111	27	17
43	Schwerp. Thoraxchirurgie	8.085	-	-	2	18	163	303	249	264	331	434	513	630	724	778	1.147	953	767	471	263	53	22
44	Schwerp. Orthopädie	23.509	15	74	174	374	702	709	595	647	849	1.337	1.668	1.770	2.142	1.984	2.921	2.998	2.128	1.411	744	206	61
45	Schwerp. Intensivmedizin	3.616	-	10	34	32	58	88	73	57	115	153	246	261	318	232	435	496	437	303	207	43	18
46	Schwerp. Abdominal- und Gefäßchirurgie	19.821	4	16	102	329	745	717	717	647	868	1.173	1.345	1.326	1.494	1.447	2.169	2.185	1.789	1.468	966	238	76
47	Schwerp. Handchirurgie	11.986	19	71	79	139	467	640	564	481	646	964	1.046	1.189	1.317	1.074	1.269	961	502	351	177	29	1
48	Unfallchirurgie	658.902	448	3.918	7.914	12.778	27.853	27.625	22.825	20.655	27.389	38.216	41.739	42.464	45.901	41.953	59.904	62.862	57.916	55.496	41.344	14.056	5.645
49	Neurochirurgie	204.958	247	381	508	793	2.524	3.705	4.991	6.910	10.852	17.004	19.802	19.269									

DRG-Statistik 2008 - Vollstationäre Patientinnen und Patienten in Krankenhäusern¹⁾

2.3 Patienten²⁾ nach Fachabteilungen und Altersgruppen

2.3.1 Insgesamt

2.3.1.1 Anzahl

Lfd. Nr.	Fachabteilungen	Ins- gesamt ³⁾	Davon im Alter von ... bis unter ... Jahre																				
			unter 1	1 - 5	5 - 10	10 - 15	15 - 20	20 - 25	25 - 30	30 - 35	35 - 40	40 - 45	45 - 50	50 - 55	55 - 60	60 - 65	65 - 70	70 - 75	75 - 80	80 - 85	85 - 90	90 - 95	95 u. älter
			Anzahl																				
61	Frauenheilkunde und Geburtshilfe	2.073.489	565.457	31	92	1.918	51.634	167.834	284.090	280.211	189.274	106.764	85.477	63.161	50.391	45.667	64.941	50.618	32.374	20.760	10.243	2.049	501
62	dar.: Schwerg. Hämathologie u. internist. Onkologie	2.540	-	-	-	-	6	10	19	25	50	153	207	257	301	298	523	331	177	110	64	8	1
63	Schwerg. Endokrinologie	89	-	2	1	3	2	2	18	21	34	3	-	-	2	-	-	1	-	-	-	-	-
64	Frauenheilkunde	48.217	474	2	3	69	1.170	2.500	3.601	3.719	4.252	4.947	5.314	4.082	3.259	3.106	4.209	3.367	2.106	1.304	583	106	44
65	Geburtshilfe	120.745	54.246	1	-	29	2.622	10.747	19.626	19.241	11.411	2.606	128	24	10	11	12	11	12	8	-	-	-
66	Hals-, Nasen-, Ohrenheilkunde	576.258	744	32.056	30.296	18.487	43.706	41.341	34.593	32.119	36.657	41.459	42.695	41.012	40.674	33.338	40.121	29.867	18.286	11.480	5.620	1.287	420
67	Augenheilkunde	335.726	783	2.740	4.409	2.483	3.288	3.566	4.067	3.908	5.586	8.576	11.416	14.214	19.916	24.053	44.855	54.724	52.711	45.191	23.952	4.304	984
68	Neurologie	755.376	47	502	812	1.038	12.753	20.942	22.707	23.152	32.441	45.825	52.557	52.876	57.325	53.455	83.926	91.505	81.830	68.586	40.972	9.555	2.570
69	dar.: Schwerg. Pädiatrie	57	1	8	13	10	14	7	1	-	-	-	-	-	-	-	1	-	2	-	-	-	-
70	Schwerg. Schlaganfallpatienten (Stroke units)	32.523	-	-	-	10	168	312	393	441	688	1.034	1.412	1.759	2.364	2.531	4.192	4.949	4.646	4.230	2.688	562	144
71	Psychosomatik/ Psychotherapie	166	-	-	-	-	18	21	17	12	13	7	22	24	15	2	5	8	2	-	-	-	-
72	Nuklearmedizin	51.358	-	11	22	44	262	499	942	1.274	2.233	3.544	4.363	5.088	5.502	5.338	7.202	6.752	4.734	2.603	859	80	6
73	dar.: Schwerg. Strahlenheilkunde	1.328	-	-	-	-	4	10	20	25	41	69	91	112	137	143	234	191	134	84	27	6	-
74	Strahlenheilkunde	82.240	2	5	10	18	139	283	420	644	1.409	3.020	5.311	7.528	10.535	10.778	14.792	12.967	8.255	4.303	1.535	235	51
75	dar.: Schwerg. Hämathologie u. internist. Onkologie	803	-	-	-	1	3	1	9	10	17	53	73	79	90	77	144	124	78	29	15	-	-
76	Schwerg. Radiologie	990	-	3	9	13	34	18	34	14	29	45	65	88	91	117	148	168	80	27	7	-	-
77	Dermatologie	180.901	439	922	843	1.341	3.970	5.448	5.707	5.916	7.747	10.760	11.983	12.491	13.874	13.325	21.170	21.041	16.939	14.354	9.198	2.558	875
78	Zahn- und Kieferheilkunde, Mund und Kieferchirurgie	95.842	828	1.872	1.941	1.881	6.610	7.217	5.433	4.131	4.660	5.632	6.309	6.540	6.546	5.925	8.347	7.527	5.919	4.664	2.811	751	298
79	Intensivmedizin	578.553	6.662	3.237	2.499	3.167	9.196	9.981	9.484	9.464	12.933	20.750	28.016	34.069	43.095	45.904	76.379	83.476	74.436	58.985	35.380	8.653	2.787
80	dar.: Schwerg. Innere Medizin	36.797	-	-	2	12	396	580	553	564	794	1.275	1.853	2.237	2.756	3.022	4.758	5.521	5.214	4.254	2.381	508	117
81	Schwerg. Kardiologie	1.266	-	-	-	-	8	5	9	7	13	42	51	83	110	123	184	227	214	138	48	3	1
82	Schwerg. Pädiatrie	7.174	3.677	1.372	789	719	514	67	19	8	2	2	2	1	2	-	-	-	-	-	-	-	-
83	Schwerg. Chirurgie	11.603	9	22	53	76	185	191	184	185	279	440	559	715	1.003	1.025	1.657	1.748	1.441	1.053	539	170	69
84	Schwerg. Herzchirurgie	7.085	-	-	-	-	5	9	19	22	51	129	244	395	621	731	1.274	1.578	1.212	635	145	13	2
85	Schwerg. Neurologie	1.492	-	-	-	1	15	30	16	27	40	60	87	109	162	144	229	212	212	101	42	4	1
86	Operative Intensivmed./Schwerg. Chirurgie	16.347	-	20	66	90	240	322	332	314	375	608	745	894	1.176	1.480	2.252	2.414	2.047	1.640	1.008	253	71
87	Sonstige Fachabteilung	439.199	6.717	4.590	3.773	4.770	7.874	8.524	9.010	9.671	14.033	21.048	25.933	29.230	35.114	35.768	55.813	57.344	48.563	36.086	19.546	4.507	1.285
88	dar.: Angiologie	8.471	-	-	-	1	31	47	76	58	115	186	295	524	724	797	1.284	1.398	1.190	1.009	542	152	42
89	Radiologie	3.226	-	-	-	1	4	14	11	23	40	88	183	294	356	362	578	577	386	217	70	19	3
90	Palliativmedizin	18.534	-	-	-	-	5	27	46	75	176	575	850	1.255	1.777	2.064	3.116	3.059	2.353	1.787	1.024	266	79
91	Schmerztherapie	9.517	-	-	-	2	18	58	111	187	385	683	1.023	1.188	1.237	861	1.195	994	720	564	259	27	5
92	Wirbelsäulenchirurgie	10.174	3	22	37	87	172	186	257	275	525	784	874	852	1.007	900	1.397	1.285	817	452	210	25	7
93	Suchtmedizin	1.193	-	-	-	20	27	56	107	118	159	212	186	127	87	42	40	9	1	1	1	-	-
94	Unbekannt Fachabteilungen	652	491	14	5	2	10	6	3	4	13	14	17	14	8	6	10	14	6	12	2	1	-

1) Die Erhebung erstreckt sich auf alle Krankenhäuser, die nach dem DRG-Vergütungssystem abrechnen und dem Anwendungsbereich des § 1 KHEntGG unterliegen.

2) Patienten, die mehrere Fachabteilungen durchlaufen haben, werden auch mehrfach gezählt.

3) Einschließlich der Fälle mit unbekanntem Alter.

DRG-Statistik 2008 - Vollstationäre Patientinnen und Patienten in Krankenhäusern¹⁾

2.3 Patienten²⁾ nach Fachabteilungen und Altersgruppen

2.3.1 Insgesamt

2.3.1.2 Verweildauer

Lfd. Nr.	Fachabteilungen	Ins- gesamt ³⁾	Davon im Alter von ... bis unter ... Jahre																				
			Tage																				
			unter 1	1-5	5-10	10-15	15-20	20-25	25-30	30-35	35-40	40-45	45-50	50-55	55-60	60-65	65-70	70-75	75-80	80-85	85-90	90-95	95 u. älter
1	Innere Medizin.....	7,0	4,6	3,6	3,5	2,7	2,8	3,3	3,7	4,0	4,5	4,9	5,3	5,8	6,2	6,6	7,0	7,6	8,2	8,6	8,6	8,1	7,5
2	dar.: Schwerpunkt Geriatrie.....	14,1	-	-	-	1,8	3,8	4,8	3,6	4,4	5,4	6,7	7,3	9,0	10,2	12,1	13,6	15,0	15,0	15,7	15,6	15,2	15,6
3	Schwerp. Kardiologie.....	5,7	2,0	1,0	1,0	1,2	2,4	2,8	3,2	3,3	3,7	3,9	4,2	4,5	4,8	5,2	5,7	6,1	6,8	7,2	7,2	6,6	6,0
4	Schwerp. Nephrologie.....	8,0	-	-	-	-	4,0	4,9	5,0	5,5	6,2	5,8	6,6	6,9	7,6	7,7	8,9	8,6	9,1	9,0	8,8	7,6	6,3
5	Schwerp. Hämatologie u. internist. Onkologie.....	8,9	26,5	23,3	23,0	19,1	8,3	9,9	10,2	9,5	9,8	9,2	9,4	8,9	9,4	9,0	8,8	8,6	8,4	8,4	8,7	8,2	7,4
6	Schwerp. Endokrinologie.....	8,2	-	-	-	5,0	4,6	4,7	4,9	5,5	5,8	5,9	6,1	7,0	7,8	8,1	8,8	9,3	9,9	10,0	10,1	9,0	7,1
7	Schwerp. Gastroenterologie.....	6,5	1,0	1,0	6,1	2,3	3,2	3,7	4,1	4,3	4,8	5,4	5,7	6,2	6,2	6,6	6,7	7,1	7,3	7,6	7,6	7,3	7,1
8	Schwerp. Pneumologie.....	6,5	-	1,5	1,3	1,1	2,7	4,8	5,0	5,7	5,8	5,5	5,3	5,5	5,8	6,2	6,5	7,2	7,6	7,8	7,8	6,7	7,2
9	Schwerp. Rheumatologie.....	11,2	-	8,2	6,1	7,6	7,3	7,5	8,7	9,1	9,6	10,5	10,8	11,2	11,9	11,8	12,3	12,0	12,5	11,8	10,7	9,1	8,4
10	Schwerp. Lungen- u. Bronchialheilkunde.....	8,5	-	-	-	-	6,1	6,3	5,8	7,5	6,9	8,0	7,1	7,5	7,8	7,5	7,9	8,5	9,2	10,4	10,9	9,3	8,2
11	Schwerp. Infektionskrankheiten.....	8,3	-	-	-	-	4,5	5,6	6,2	7,4	7,4	7,9	8,2	7,5	7,6	8,6	8,7	8,8	9,5	9,6	9,7	8,7	8,5
12	Schwerp. Diabetes.....	12,6	-	9,9	9,3	9,9	10,1	9,9	10,1	10,1	10,5	11,1	10,8	11,7	12,4	13,0	13,5	14,3	15,0	13,5	15,1	12,3	9,4
13	Schwerp. Naturheilkunde.....	15,4	-	28,0	-	-	13,9	11,5	13,0	14,6	15,1	14,2	14,7	15,5	15,6	15,5	16,9	16,0	15,9	15,9	15,0	9,7	6,7
14	Schwerp. Schlaganfallpatienten.....	3,3	-	-	-	-	1,6	2,8	1,9	2,0	1,9	2,5	3,4	2,5	3,2	2,7	2,9	3,2	3,7	3,7	4,1	3,4	3,9
15	Geriatrie.....	16,7	-	-	-	1,6	1,5	1,7	2,4	3,0	3,8	4,6	5,9	9,6	12,2	15,1	16,5	17,0	17,2	17,3	17,3	16,4	15,3
16	Kardiologie.....	5,4	5,4	6,7	2,5	2,1	2,7	3,0	3,2	3,3	3,6	3,8	4,0	4,2	4,4	4,8	5,1	5,7	6,5	7,0	7,3	6,8	6,2
17	Nephrologie.....	7,8	1,0	1,0	1,0	2,1	3,8	3,9	4,8	5,4	5,3	6,1	6,4	6,6	7,0	7,7	8,6	8,8	9,2	8,8	8,3	6,9	6,4
18	Hämatologie und internistische Onkologie.....	7,7	6,0	4,6	5,5	5,6	7,5	7,9	8,2	8,8	7,9	8,0	8,1	7,7	7,9	7,5	7,7	7,6	7,4	7,4	7,0	5,8	-
19	dar.: Schwerp. Pädiatrie.....	5,2	6,1	4,6	5,4	5,6	5,3	4,9	7,6	-	-	-	-	-	-	-	-	-	-	-	-	-	-
20	Schwerp. Frauenheilkunde.....	5,2	-	-	-	-	-	-	-	-	-	1,0	7,8	-	10,0	-	6,8	4,6	2,1	11,0	-	-	-
21	Endokrinologie.....	7,5	-	-	-	6,6	3,7	4,4	4,9	5,6	6,1	5,9	6,2	7,0	7,6	7,8	8,4	8,4	8,7	8,1	7,7	7,2	6,6
22	Gastroenterologie.....	6,7	1,0	1,0	1,0	2,1	3,4	3,7	4,1	4,6	4,8	5,3	5,9	6,3	6,4	6,6	6,8	7,3	7,6	7,9	7,8	7,1	6,7
23	Pneumologie.....	6,7	12,0	2,1	1,9	2,1	5,3	6,7	7,3	6,2	5,6	5,4	5,6	5,6	5,9	6,2	6,8	7,2	8,1	9,1	9,1	9,1	8,5
24	Rheumatologie.....	10,4	-	-	3,5	5,5	7,6	8,0	8,5	8,2	9,2	9,4	9,7	10,3	10,3	10,7	10,9	11,5	11,5	11,8	11,2	10,0	8,0
25	Pädiatrie.....	4,5	6,5	3,6	3,7	3,9	4,0	6,9	7,3	7,1	8,2	6,8	3,8	4,2	1,6	2,3	1,9	1,5	1,2	1,0	1,3	-	1,0
26	dar.: Schwerp. Nephrologie.....	4,7	5,6	4,1	4,3	4,7	5,0	4,4	5,8	-	-	-	-	-	-	-	-	-	-	-	-	-	-
27	Schwerp. Hämatologie und internist. Onkologie.....	5,7	5,6	5,6	5,6	6,1	5,5	4,9	6,4	7,8	5,1	7,0	17,2	3,0	-	-	-	-	-	-	-	-	-
28	Schwerp. Rheumatologie.....	7,5	6,1	6,2	6,4	8,4	8,4	10,1	2,0	-	-	-	-	-	-	-	-	-	-	-	-	-	-
29	Schwerp. Kinderkardiologie.....	4,1	5,9	3,5	3,2	3,5	3,0	4,9	2,3	2,4	2,5	5,2	1,0	1,0	5,0	1,0	7,0	-	-	-	-	-	-
30	Schwerp. Neonatologie.....	6,9	9,8	3,2	3,6	3,5	3,6	5,7	4,5	5,5	4,7	2,0	1,0	-	1,0	1,0	1,0	-	1,0	-	-	-	-
31	Schwerp. Lungen- und Bronchialheilkunde.....	6,7	4,9	3,9	3,0	3,8	7,0	15,1	11,7	11,4	10,8	6,4	4,8	15,7	1,0	13,0	-	-	-	-	-	-	-
32	Schwerp. Kinderneurologie.....	7,1	6,1	5,7	7,9	8,5	7,4	8,8	3,6	2,3	5,0	1,3	1,7	1,0	1,5	1,2	1,0	-	-	-	-	-	-
33	Kinderkardiologie.....	7,4	12,8	5,2	5,0	4,4	5,2	6,2	6,1	6,3	5,5	5,2	6,2	5,2	3,5	3,5	4,3	2,6	2,5	1,9	2,5	-	-
34	dar.: Schwerp. Intensivmedizin.....	4,4	8,2	3,9	4,9	2,8	2,8	3,3	2,9	2,5	2,0	1,8	3,5	2,1	1,2	1,9	2,2	1,0	1,3	1,0	-	-	-
35	Neonatologie.....	11,2	11,8	3,1	2,7	2,7	2,9	2,1	2,6	1,3	2,4	1,0	1,0	-	-	1,0	-	-	-	-	-	-	-
36	Kinderchirurgie.....	3,7	4,6	3,4	3,4	3,6	4,2	6,2	6,3	5,6	7,7	5,6	5,6	3,5	2,2	3,0	2,9	2,2	1,0	1,1	1,0	1,0	1,0
37	Lungen- und Bronchialheilkunde.....	7,6	47,0	1,7	2,4	4,4	6,6	8,7	8,3	6,7	6,6	6,1	6,3	6,4	6,6	7,1	7,5	8,0	8,9	9,8	10,5	11,2	9,6
38	Allgemeine Chirurgie.....	7,2	2,9	2,3	2,4	2,9	3,4	3,6	3,9	4,2	4,5	4,9	5,5	6,2	6,9	7,6	8,3	9,2	10,0	10,5	10,4	9,7	8,6
39	dar.: Schwerp. Kinderchirurgie.....	3,4	3,5	3,2	3,1	3,7	4,0	3,4	2,0	-	2,0	-	-	-	-	-	-	-	-	-	-	-	-
40	Schwerp. Unfallchirurgie.....	7,6	2,1	1,7	2,2	3,3	4,1	4,4	4,9	5,2	5,6	5,7	6,3	6,9	7,4	8,3	8,9	9,7	10,1	10,2	10,2	9,3	8,5
41	Schwerp. Gefäßchirurgie.....	8,3	-	-	4,0	11,3	4,6	4,4	4,6	4,1	4,2	4,8	5,7	6,8	7,7	7,6	8,8	9,6	10,2	11,3	11,2	12,4	8,5
42	Schwerp. Plastische Chirurgie.....	6,3	1,0	3,5	3,7	3,9	4,4	4,5	4,9	5,3	3,7	6,4	6,1	6,2	6,6	6,4	7,3	7,2	9,0	7,9	8,0	7,2	7,3
43	Schwerp. Thoraxchirurgie.....	8,5	-	-	1,0	2,7	4,3	4,6	4,6	6,3	5,9	7,6	7,4	8,9	9,0	8,8	9,6	10,0	9,7	10,2	10,4	9,6	7,4
44	Schwerp. Orthopädie.....	8,0	6,1	2,9	2,9	4,7	4,2	3,8	4,4	4,9	6,1	5,9	6,2	7,1	7,4	8,3	9,0	10,1	11,0	11,0	11,3	10,8	9,9
45	Schwerp. Intensivmedizin.....	2,5	-	1,7	1,7	1,4	1,7	1,9	1,8	1,8	1,8	2,3	2,2	2,2	2,2	2,3	2,6	2,8	3,0	3,0	3,1	2,9	3,4
46	Schwerp. Abdominal- und Gefäßchirurgie.....	7,1	1,5	1,5	2,3	2,8	3,3	3,2	3,4	3,9	3,9	5,0	5,1	5,9	6,5	8,5	8,4	9,1	9,8	10,9	9,9	7,9	7,7
47	Schwerp. Handchirurgie.....	3,7	3,5	2,5	2,9	3,3	3,1	3,3	3,5	3,3	3,9	3,7	3,9	3,7	3,7	3,7	3,7	4,1	4,1	4,0	4,1	3,9	17,0
48	Unfallchirurgie.....	7,8	1,8	2,0	2,2	2,8	3,9	4,3	4,6	5,0	5,4	5,7	6,3	6,8	7,4	8,1	9,0	10,0	10,7	10,9	10,6	9,8	9,1
49	Neurochirurgie.....	9,1	5,5	5,4	5,2	6,7	7,9	8,1	7,6	7,5	7,6	7,9	8,3	8,7	9,0	9,5	10,0	10,2	10,7	10,5	10,0	8,3	7,3
50	Gefäßchirurgie.....	9,0	1,0	5,3	4,3	3,5	4,6	4,4	4,3	4,2	4,4	4,9	5,9	7,2	7,8	8,6	9,2	9,9	10,6	11,3	11,7	10,8	9,1
51	Plastische Chirurgie.....	6,6	3,6	3,2	3,3	4,1	4,7	4,9	5,2	5,5	5,7	6,1	6,4	6,6	7,0	7,3	7,4	8,6	8,7	9,0	9,1	9,0	8,2
52	Thoraxchirurgie.....	10,4	18,3	12,1	7,4	7,1	7,9	8,5	8,8	8,1	8,6	8,9	9,4	9,9	10,0	10,5	11,0	11,1	11,2				

DRG-Statistik 2008 - Vollstationäre Patientinnen und Patienten in Krankenhäusern¹⁾

2.3 Patienten²⁾ nach Fachabteilungen und Altersgruppen

2.3.1 Insgesamt

2.3.1.2 Verweildauer

Lfd. Nr.	Fachabteilungen	Ins- gesamt ³⁾	Davon im Alter von ... bis unter ... Jahre																				
			unter 1	1 - 5	5 - 10	10 - 15	15 - 20	20 - 25	25 - 30	30 - 35	35 - 40	40 - 45	45 - 50	50 - 55	55 - 60	60 - 65	65 - 70	70 - 75	75 - 80	80 - 85	85 - 90	90 - 95	95 u. älter
Tage																							
61	Frauenheilkunde und Geburtshilfe.....	4,6	3,6	1,6	1,6	3,1	3,9	4,1	4,3	4,5	4,7	5,0	5,3	5,4	5,8	6,0	6,3	6,9	7,3	7,9	7,8	7,3	6,4
62	dar.: Schwerp. Hämatologie u. internist. Onkologie.....	8,1	-	-	-	-	3,3	2,4	5,5	5,0	6,1	7,0	7,4	6,3	7,7	8,6	7,9	8,6	10,7	9,1	13,4	5,5	12,0
63	Schwerp. Endokrinologie.....	3,7	-	1,0	1,0	2,7	2,0	1,5	4,3	2,9	4,7	2,7	-	-	2,5	-	-	1,0	-	-	-	-	-
64	Frauenheilkunde.....	5,2	4,6	1,0	1,0	2,7	3,3	3,4	3,7	3,8	4,4	5,0	5,4	5,4	5,7	5,7	6,1	6,6	6,8	7,3	7,6	6,9	5,3
65	Geburtshilfe.....	4,2	3,6	1,0	-	3,8	4,4	4,4	4,6	4,7	4,9	5,1	4,6	3,1	2,1	3,8	3,3	3,7	1,3	2,4	-	-	-
66	Hals-,Nasen-,Ohrenheilkunde.....	4,6	2,5	2,9	3,9	4,3	4,6	4,5	4,4	4,4	4,4	4,4	4,6	4,8	5,0	5,2	5,2	5,3	5,4	5,4	5,3	4,9	4,7
67	Augenheilkunde.....	3,5	2,2	1,8	2,1	2,6	3,3	3,7	3,9	4,0	3,9	3,9	4,1	4,0	3,9	3,7	3,6	3,5	3,3	3,2	3,2	3,4	3,7
68	Neurologie.....	8,1	20,3	19,6	15,8	11,4	5,4	5,4	5,4	5,6	5,9	6,5	7,0	7,4	8,0	8,5	9,0	9,4	9,7	9,3	8,6	7,7	6,8
69	dar.: Schwerp. Pädiatrie.....	33,5	53,0	25,5	22,5	65,2	27,4	42,3	14,0	-	-	-	-	-	-	-	1,0	-	7,0	-	-	-	-
70	Schwerp. Schlaganfallpatienten (Stroke units).....	5,6	-	-	-	3,8	3,4	4,5	5,1	4,7	5,5	5,7	5,8	5,9	5,7	5,8	6,4	6,1	5,9	5,0	4,5	3,7	3,1
71	Psychosomatik/Psychotherapie.....	39,7	-	-	-	-	45,1	53,3	36,2	31,5	29,6	34,6	43,0	42,1	35,0	15,0	40,2	34,8	25,0	-	-	-	-
72	Nuklearmedizin.....	3,9	-	4,3	4,2	2,8	3,4	3,5	3,5	3,5	3,5	3,5	3,6	3,7	3,8	3,9	4,1	4,2	4,4	4,7	4,8	5,4	3,2
73	dar.: Schwerp. Strahlenheilkunde.....	7,3	-	-	-	-	2,5	5,0	3,3	4,2	4,7	3,8	5,6	5,4	7,3	7,8	7,9	7,8	9,4	9,6	9,8	16,7	-
74	Strahlenheilkunde.....	9,3	1,0	2,8	3,5	3,6	5,1	4,2	5,2	5,7	6,0	7,0	7,7	8,5	8,5	8,7	9,4	9,9	11,1	12,1	13,9	15,8	20,0
75	dar.: Schwerp. Hämatologie u. internist. Onkologie.....	10,9	-	-	-	1,0	6,0	1,0	5,9	9,1	6,0	8,6	10,0	9,3	8,8	9,1	12,6	12,6	13,7	13,7	17,3	-	-
76	Schwerp. Radiologie.....	3,6	-	3,0	3,4	3,9	3,9	4,1	3,7	4,6	3,3	4,0	3,5	3,6	3,4	3,6	3,4	3,3	4,5	4,6	3,6	-	-
77	Dermatologie.....	7,4	12,7	7,4	5,9	5,7	5,8	6,1	6,0	6,3	6,4	6,8	7,1	7,2	7,5	7,3	7,2	7,7	8,1	8,5	8,5	8,4	8,0
78	Zahn- und Kieferheilkunde, Mund und Kieferchirurgie.....	5,6	5,1	2,5	2,9	3,8	4,4	4,4	4,5	4,5	4,9	5,2	5,9	6,6	6,7	6,6	6,9	6,3	6,4	6,2	5,9	5,1	5,7
79	Intensivmedizin.....	3,9	11,7	4,5	3,3	3,2	2,9	2,9	3,0	3,0	3,4	3,6	3,7	3,8	3,9	4,0	4,1	4,2	4,3	3,9	3,3	2,6	2,2
80	dar.: Schwerp. Innere Medizin.....	2,9	-	-	1,0	1,9	1,6	1,8	2,2	2,5	2,6	2,8	2,7	2,9	3,1	3,2	3,1	3,1	3,1	2,8	2,4	2,0	1,6
81	Schwerp. Kardiologie.....	3,7	-	-	-	-	1,4	1,0	1,1	1,4	2,5	2,0	2,3	2,6	4,3	3,4	3,5	3,4	4,9	4,6	4,0	1,0	3,0
82	Schwerp. Pädiatrie.....	7,9	11,9	4,0	3,4	3,5	3,2	7,2	2,1	5,5	3,5	9,0	7,5	9,0	4,0	-	-	-	-	-	-	-	-
83	Schwerp. Chirurgie.....	4,1	1,1	1,5	1,3	1,8	3,5	4,0	3,8	4,2	3,5	4,3	4,6	4,3	4,2	4,0	3,7	4,0	4,8	4,3	3,7	3,6	2,9
84	Schwerp. Herzchirurgie.....	5,8	-	-	-	-	2,2	11,8	5,0	4,8	4,8	4,0	4,1	3,6	4,0	4,9	5,4	6,1	7,3	7,7	6,0	5,7	3,0
85	Schwerp. Neurologie.....	11,4	-	-	-	14,0	9,3	7,7	9,8	13,7	9,8	10,0	9,1	9,6	10,9	10,5	13,6	12,0	13,3	11,3	7,5	3,3	1,0
86	Operative Intensivmed./Schwerp. Chirurgie.....	4,2	-	1,2	1,1	1,4	4,0	3,4	3,1	2,8	3,9	4,3	4,7	3,9	4,4	4,2	4,5	4,4	4,7	4,4	3,9	2,8	2,6
87	Sonstige Fachabteilung.....	7,7	4,6	5,8	7,6	6,1	6,6	6,4	6,9	7,0	7,2	7,5	7,8	8,0	8,0	8,1	8,2	8,2	8,1	7,7	7,3	6,5	6,1
88	dar.: Angiologie.....	8,2	-	-	-	14,0	5,6	5,7	5,9	6,3	6,0	7,3	7,7	6,0	6,7	7,4	7,7	8,3	9,4	10,3	10,2	10,0	7,8
89	Radiologie.....	4,1	-	-	-	2,0	3,3	2,6	3,0	3,7	3,0	4,4	4,1	4,3	4,3	4,4	3,9	3,9	4,0	4,5	4,0	6,2	1,3
90	Palliativmedizin.....	9,1	-	-	-	-	15,8	7,8	7,8	11,4	9,8	7,8	9,4	9,2	8,7	9,0	8,8	9,4	9,4	9,5	8,7	7,6	7,9
91	Schmerztherapie.....	12,8	-	-	-	2,0	14,8	14,2	12,2	13,3	14,3	13,6	13,3	13,6	13,3	12,9	12,3	12,2	11,5	11,1	10,9	8,7	4,8
92	Wirbelsäulenchirurgie.....	9,8	4,0	5,5	6,8	10,3	14,4	8,4	7,9	7,5	7,7	8,3	8,9	9,8	9,9	9,4	10,9	11,1	11,1	9,9	9,2	7,5	4,7
93	Suchtmedizin.....	11,4	-	-	-	1,5	3,6	12,3	13,2	12,1	12,1	11,6	11,4	10,9	10,8	11,1	11,2	11,6	11,0	11,0	9,0	-	-
94	Unbekannt Fachabteilungen.....	12,5	13,2	5,9	9,2	1,0	9,0	12,3	10,0	1,0	4,7	9,0	18,4	6,6	23,9	19,3	10,3	8,8	5,2	2,4	81,5	1,0	-

1) Die Erhebung erstreckt sich auf alle Krankenhäuser, die nach dem DRG-Vergütungssystem abrechnen und dem Anwendungsbereich des § 1 KHEntgG unterliegen.

2) Patienten, die mehrere Fachabteilungen durchlaufen haben, werden auch mehrfach gezählt.

3) Einschließlich der Fälle mit unbekanntem Alter.

DRG-Statistik 2008 - Vollstationäre Patientinnen und Patienten in Krankenhäusern¹⁾

2.3 Patienten²⁾ nach Fachabteilungen und Altersgruppen

2.3.2 Männlich

2.3.2.1 Anzahl

Lfd. Nr.	Fachabteilungen	Ins- gesamt ³⁾	Davon im Alter von ... bis unter ... Jahre																				
			unter 1	1 - 5	5 - 10	10 - 15	15 - 20	20 - 25	25 - 30	30 - 35	35 - 40	40 - 45	45 - 50	50 - 55	55 - 60	60 - 65	65 - 70	70 - 75	75 - 80	80 - 85	85 - 90	90 - 95	95 u. älter
			Anzahl																				
1	Innere Medizin	2.473.250	756	1.186	848	2.564	29.692	43.113	43.860	47.063	69.446	108.160	139.980	163.792	197.848	204.089	331.034	362.081	318.753	238.825	129.154	32.089	8.915
2	dar.: Schwerpunkt Geriatrie	5.867	-	-	-	-	27	43	73	63	88	157	210	212	281	349	623	896	980	888	654	244	79
3	Schwerp. Kardiologie	171.332	1	21	41	83	891	1.649	1.816	2.155	3.459	6.234	9.130	11.923	15.827	16.980	27.552	28.656	22.258	14.279	6.601	1.445	329
4	Schwerp. Nephrologie	20.760	-	-	-	-	163	350	350	396	536	898	1.179	1.422	1.587	1.885	3.172	3.262	2.587	1.808	903	211	51
5	Schwerp. Hämatologie u. internist. Onkologie	44.414	1	2	4	5	295	837	897	812	1.298	1.972	2.532	3.385	4.521	5.233	7.790	6.849	4.408	2.452	927	147	47
6	Schwerp. Endokrinologie	6.871	-	-	-	1	79	159	132	186	233	331	441	538	641	664	1.018	911	689	506	267	62	13
7	Schwerp. Gastroenterologie	83.508	1	2	4	33	953	1.639	1.969	1.967	2.720	4.271	5.213	5.984	7.048	7.259	11.087	11.661	9.543	6.927	3.926	1.022	279
8	Schwerp. Pneumologie	17.341	-	2	1	-	94	169	200	226	376	637	1.035	1.342	1.901	1.841	3.176	2.841	2.016	1.004	379	76	25
9	Schwerp. Rheumatologie	5.926	-	3	16	33	89	111	112	167	259	384	549	574	570	589	713	709	516	330	145	36	21
10	Schwerp. Lungen- u. Bronchialheilkunde	5.728	-	-	-	-	16	44	48	58	114	143	275	372	492	539	992	1.039	829	487	230	41	9
11	Schwerp. Infektionskrankheiten	5.253	-	-	-	-	64	133	208	246	350	461	409	452	385	414	594	561	406	275	212	56	27
12	Schwerp. Diabetes	7.829	-	4	30	67	162	164	175	181	277	407	602	800	988	872	1.136	1.000	597	266	76	23	2
13	Schwerp. Naturheilkunde	1.036	-	1	-	-	6	15	22	26	42	86	95	133	136	107	155	105	57	35	10	5	-
14	Schwerp. Schlaganfallpatienten	880	-	-	-	-	1	13	13	13	22	26	33	59	76	63	121	142	137	92	50	15	4
15	Geriatrie	62.277	-	-	-	2	156	200	202	169	286	404	570	784	1.150	2.056	5.628	9.533	12.857	14.147	10.115	3.077	941
16	Kardiologie	409.870	3	2	13	53	1.722	3.096	3.278	4.293	7.401	14.095	21.933	29.865	39.508	42.897	67.659	69.998	54.124	33.580	13.336	2.447	567
17	Nephrologie	39.950	2	2	-	6	370	676	724	872	1.180	1.728	2.196	2.668	3.306	3.684	5.761	5.923	5.037	3.633	1.726	353	103
18	Hämatologie und internistische Onkologie	97.814	23	201	148	167	806	1.499	1.508	1.411	2.196	3.592	5.168	7.203	10.342	11.776	18.044	15.612	10.588	5.374	1.810	254	92
19	dar.: Schwerp. Pädiatrie	642	23	200	145	154	117	2	1	-	-	-	-	-	-	-	-	-	-	-	-	-	-
20	Schwerp. Frauenheilkunde	-	-	-	-	-	-	-	-	-	-	-	-	-	-	-	-	-	-	-	-	-	-
21	Endokrinologie	11.138	-	-	-	7	159	249	282	335	432	552	681	740	917	991	1.422	1.400	1.240	945	579	160	47
22	Gastroenterologie	122.478	1	1	3	43	1.446	2.701	2.718	3.089	4.357	6.175	7.642	8.833	10.423	10.930	16.324	16.807	14.058	10.202	5.015	1.338	372
23	Pneumologie	87.331	-	13	14	45	309	633	848	1.075	1.967	3.390	5.197	7.305	9.799	11.201	15.827	14.532	9.085	4.435	1.360	233	63
24	Rheumatologie	10.643	-	-	1	6	105	191	242	396	582	879	1.009	1.143	1.270	1.009	1.346	1.188	769	374	114	16	3
25	Pädiatrie	478.914	135.254	152.902	85.701	70.131	32.563	1.374	464	195	106	62	86	16	20	7	10	15	7	1	-	-	-
26	dar.: Schwerp. Nephrologie	1.738	373	510	290	354	199	4	8	-	-	-	-	-	-	-	-	-	-	-	-	-	-
27	Schwerp. Hämatologie und internist. Onkologie	8.357	688	2.383	1.819	1.562	1.578	236	58	21	4	3	5	-	-	-	-	-	-	-	-	-	-
28	Schwerp. Rheumatologie	782	51	153	196	242	135	5	-	-	-	-	-	-	-	-	-	-	-	-	-	-	-
29	Schwerp. Kinderkardiologie	849	254	219	120	110	99	25	10	6	1	4	-	1	-	-	-	-	-	-	-	-	-
30	Schwerp. Neonatologie	6.763	3.799	1.309	667	644	327	5	9	-	1	1	-	-	-	1	-	-	-	-	-	-	-
31	Schwerp. Lungen- und Bronchialheilkunde	405	35	126	52	29	73	24	23	14	16	8	5	-	-	-	-	-	-	-	-	-	-
32	Schwerp. Kinderneurologie	5.860	699	1.816	1.560	1.167	544	54	2	3	-	4	4	1	1	3	2	-	-	-	-	-	-
33	Kinderkardiologie	9.006	2.869	1.856	1.247	1.102	926	273	175	105	100	87	71	46	34	24	45	28	11	6	1	-	-
34	dar.: Schwerp. Intensivmedizin	357	89	49	46	47	34	13	13	5	4	4	11	4	5	4	13	6	6	4	-	-	-
35	Neonatologie	27.782	26.009	804	434	322	201	9	1	-	-	1	1	-	-	-	-	-	-	-	-	-	-
36	Kinderchirurgie	65.671	12.119	18.561	16.224	14.722	3.466	312	114	46	30	20	12	10	3	11	5	11	2	2	-	-	1
37	Lungen- und Bronchialheilkunde	44.287	-	5	14	33	180	275	375	529	885	1.612	2.531	3.589	5.050	5.472	8.232	7.332	5.079	2.287	712	78	17
38	Allgemeine Chirurgie	1.459.363	1.931	5.190	13.483	27.894	56.282	61.200	53.147	50.381	69.392	97.717	110.400	113.999	126.556	116.578	165.469	155.805	115.092	72.848	35.218	8.285	2.496
39	dar.: Schwerp. Kinderchirurgie	1.582	243	373	430	430	105	1	-	-	-	-	-	-	-	-	-	-	-	-	-	-	-
40	Schwerp. Unfallchirurgie	33.688	12	184	413	650	1.963	2.324	1.971	1.610	2.038	2.712	2.985	2.731	2.701	2.093	2.618	2.444	1.828	1.319	772	246	74
41	Schwerp. Gefäßchirurgie	12.351	-	-	-	3	57	115	116	150	252	408	695	1.005	1.329	1.274	2.206	2.087	1.483	811	303	50	7
42	Schwerp. Plastische Chirurgie	1.637	1	9	10	24	96	116	85	78	107	151	132	107	131	132	138	130	86	53	34	12	5
43	Schwerp. Thoraxchirurgie	4.485	-	-	1	11	86	136	124	151	177	227	294	378	437	467	688	589	397	205	98	15	4
44	Schwerp. Orthopädie	11.040	7	37	110	205	410	469	395	400	532	794	929	887	1.037	921	1.291	1.193	773	398	194	48	10
45	Schwerp. Intensivmedizin	1.850	-	5	24	24	30	48	36	31	59	82	142	157	192	132	258	252	214	107	39	13	5
46	Schwerp. Abdominal- und Gefäßchirurgie	10.166	3	11	59	151	312	350	338	313	441	641	726	694	854	819	1.257	1.236	929	644	317	57	14
47	Schwerp. Handchirurgie	6.772	11	44	48	87	339	485	405	325	449	635	634	669	641	551	627	463	196	111	46	6	-
48	Unfallchirurgie	313.665	251	2.305	4.628	7.948	18.627	19.484	16.069	14.453	18.447	25.237	26.041	24.262	23.813	19.999	25.683	23.863	18.477	13.171	7.785	2.309	812
49	Neurochirurgie	106.293	176	225	272	460	1.443	2.157	2.803	3.805	5.901	8.874	10.430	10.344	10.918	9.487	13.292	11.805	8.038	4.187	1.407	216	53
50	Gefäßchirurgie	81.895	-	3	7	20	134	267	416	523	1.002	1.965	3.498	5.600	8.158	9.482	15.589	14.982	10.927	6.485	2.341	377	119
51	Plastische Chirurgie	31.023	50	281	375	578	1.905	2.266	1.915	1.640	2.015												

DRG-Statistik 2008 - Vollstationäre Patientinnen und Patienten in Krankenhäusern¹⁾

2.3 Patienten²⁾ nach Fachabteilungen und Altersgruppen

2.3.2 Männlich

2.3.2.1 Anzahl

Lfd. Nr.	Fachabteilungen	Ins- gesamt ³⁾	Davon im Alter von ... bis unter ... Jahre																				
			unter 1	1 - 5	5 - 10	10 - 15	15 - 20	20 - 25	25 - 30	30 - 35	35 - 40	40 - 45	45 - 50	50 - 55	55 - 60	60 - 65	65 - 70	70 - 75	75 - 80	80 - 85	85 - 90	90 - 95	95 u. älter
Anzahl																							
61	Frauenheilkunde und Geburtshilfe	290.835	288.591	4	3	20	154	131	133	101	96	145	154	151	153	204	267	224	146	96	52	5	4
62	dar.: Schwerp. Hämatologie u. internist. Onkologie	10	-	-	-	-	-	1	-	-	-	-	1	-	-	3	-	1	1	3	-	-	-
63	Schwerp. Endokrinologie	-	-	-	-	-	-	-	-	-	-	-	-	-	-	-	-	-	-	-	-	-	-
64	Frauenheilkunde	486	254	-	-	2	15	16	7	8	7	9	24	19	14	20	28	32	18	10	3	-	-
65	Geburtshilfe	27.694	27.688	1	-	-	-	-	-	-	-	-	1	-	-	3	-	-	1	-	-	-	-
66	Hals-,Nasen-,Ohrenheilkunde	324.786	448	19.072	16.595	8.308	18.689	20.256	18.062	17.761	21.324	24.952	26.103	24.786	25.230	20.800	25.143	18.383	10.472	5.606	2.277	405	114
67	Augenheilkunde	148.792	424	1.422	2.377	1.438	1.921	2.143	2.348	2.327	3.299	4.957	6.570	7.794	10.547	12.104	21.328	24.359	21.009	14.489	6.566	1.177	193
68	Neurologie	365.119	20	312	505	513	5.417	8.660	9.910	10.466	15.308	22.031	26.236	28.021	31.424	29.967	46.376	48.579	39.990	26.580	12.058	2.242	504
69	dar.: Schwerp. Pädiatrie	38	1	6	6	5	11	5	1	-	-	-	-	-	-	-	1	-	2	-	-	-	-
70	Schwerp. Schlaganfallpatienten (Stroke units)	16.840	-	-	-	7	70	124	176	210	335	566	798	1.127	1.490	1.574	2.523	2.798	2.373	1.676	827	134	32
71	Psychosomatik/Psychotherapie	32	-	-	-	-	3	3	1	2	2	1	5	8	1	2	2	2	-	-	-	-	-
72	Nuklearmedizin	15.399	-	6	10	16	63	115	192	284	511	886	1.168	1.471	1.811	1.939	2.514	2.240	1.406	610	147	8	2
73	dar.: Schwerp. Strahlenheilkunde	467	-	-	-	-	1	1	3	5	6	13	23	50	51	67	95	75	37	30	9	1	-
74	Strahlenheilkunde	47.860	-	2	8	11	53	167	123	211	575	1.433	2.704	4.391	6.389	6.675	9.285	8.274	4.881	1.978	615	75	10
75	dar.: Schwerp. Hämatologie u. internist. Onkologie	481	-	-	-	1	-	1	4	2	5	34	41	42	55	57	101	71	47	14	6	-	-
76	Schwerp. Radiologie	571	-	1	7	9	17	8	14	6	8	22	38	43	53	74	87	118	50	16	-	-	-
77	Dermatologie	87.842	292	521	443	640	1.674	2.358	2.602	2.837	3.745	5.213	6.007	6.132	6.893	6.853	11.018	11.289	8.742	6.258	3.298	803	224
78	Zahn- und Kieferheilkunde, Mund und Kieferchirurgie	55.807	467	1.091	1.094	1.037	3.841	4.754	3.465	2.611	2.789	3.482	3.898	4.105	4.095	3.606	5.035	4.258	3.036	1.981	876	214	72
79	Intensivmedizin	320.746	3.876	1.777	1.409	1.840	5.560	5.874	5.246	5.232	7.357	12.350	17.302	21.688	27.870	29.489	47.769	48.410	38.848	24.695	11.316	2.274	564
80	dar.: Schwerp. Innere Medizin	21.754	-	-	2	6	217	301	311	336	479	820	1.204	1.528	1.835	2.003	3.059	3.314	2.958	2.092	1.025	220	44
81	Schwerp. Kardiologie	824	-	-	-	-	3	4	4	4	11	29	34	66	90	95	120	140	138	67	19	-	-
82	Schwerp. Pädiatrie	4.132	2.164	740	454	416	291	48	12	4	-	2	1	-	-	-	-	-	-	-	-	-	-
83	Schwerp. Chirurgie	6.798	8	11	25	53	119	118	124	103	163	253	321	453	648	669	1.093	1.062	837	495	190	38	15
84	Schwerp. Herzchirurgie	4.907	-	-	-	-	2	5	13	17	38	94	185	321	518	565	921	1.054	764	340	61	8	1
85	Schwerp. Neurologie	850	-	-	-	1	6	21	8	16	22	30	46	59	103	85	136	134	118	45	18	2	-
86	Operative Intensivmed./Schwerp. Chirurgie	8.956	-	12	38	45	146	181	143	133	181	331	418	526	729	922	1.338	1.423	1.166	750	360	90	24
87	Sonstige Fachabteilung	233.198	3.741	2.603	2.051	2.298	3.595	4.239	4.525	4.998	7.340	11.436	14.104	16.716	20.564	21.114	32.580	32.321	25.264	15.554	6.588	1.286	281
88	dar.: Angiologie	4.865	-	-	-	-	12	23	36	23	66	118	186	363	516	527	858	841	656	428	166	35	11
89	Radiologie	1.823	-	-	-	-	3	6	3	10	11	36	78	175	195	246	354	341	212	120	25	7	1
90	Palliativmedizin	8.845	-	-	-	-	1	19	32	29	49	258	359	607	862	1.050	1.550	1.605	1.168	822	330	81	23
91	Schmerztherapie	3.657	-	-	-	-	7	26	42	84	146	287	413	477	542	382	449	348	242	148	59	4	1
92	Wirbelsäulenchirurgie	5.043	2	10	16	41	94	112	153	161	313	421	487	462	526	463	667	557	315	163	66	10	4
93	Suchtmedizin	815	-	-	-	7	17	40	76	87	106	145	131	84	66	25	24	5	1	1	-	-	-
94	Unbekannt Fachabteilungen	377	276	6	4	2	4	4	4	2	3	9	9	12	11	5	4	9	6	2	8	-	1

1) Die Erhebung erstreckt sich auf alle Krankenhäuser, die nach dem DRG-Vergütungssystem abrechnen und dem Anwendungsbereich des § 1 KHEntGG unterliegen.

2) Patienten, die mehrere Fachabteilungen durchlaufen haben, werden auch mehrfach gezählt.

3) Einschließlich der Fälle mit unbekanntem Alter.

DRG-Statistik 2008 - Vollstationäre Patientinnen und Patienten in Krankenhäusern¹⁾

2.3 Patienten²⁾ nach Fachabteilungen und Altersgruppen

2.3.2 Männlich

2.3.2.2 Verweildauer

Lfd. Nr.	Fachabteilungen	Ins- gesamt ³⁾	Davon im Alter von ... bis unter ... Jahre																				
			unter 1	1 - 5	5 - 10	10 - 15	15 - 20	20 - 25	25 - 30	30 - 35	35 - 40	40 - 45	45 - 50	50 - 55	55 - 60	60 - 65	65 - 70	70 - 75	75 - 80	80 - 85	85 - 90	90 - 95	95 u. älter
Tage																							
1	Innere Medizin	6,8	4,6	3,6	3,4	2,5	2,7	3,3	3,7	4,0	4,5	4,9	5,4	5,8	6,2	6,6	7,0	7,5	8,1	8,4	8,5	8,2	7,7
2	dar.: Schwerpunkt Geriatrie	13,2	-	-	-	-	3,7	5,1	3,5	4,7	5,7	6,9	7,0	8,9	10,1	12,8	13,5	14,7	14,7	15,1	15,6	14,8	15,7
3	Schwerp. Kardiologie	5,6	1,0	1,0	1,0	1,2	2,6	3,0	3,6	3,5	3,8	4,0	4,3	4,6	4,8	5,3	5,8	6,1	6,8	7,0	7,1	6,8	5,9
4	Schwerp. Nephrologie	7,9	-	-	-	-	3,9	4,9	5,0	5,5	6,6	5,7	6,5	6,8	7,2	7,9	9,0	8,4	9,1	8,8	8,9	7,8	8,0
5	Schwerp. Hämatologie u. internist. Onkologie	8,9	28,0	20,5	28,5	17,4	9,1	10,9	10,4	10,5	9,5	9,4	9,5	8,9	9,7	9,0	8,5	8,4	8,3	8,2	8,7	8,0	7,4
6	Schwerp. Endokrinologie	8,1	-	-	-	4,0	5,0	4,6	4,8	5,9	5,7	6,2	5,9	6,9	8,1	8,4	9,0	9,0	10,2	9,4	10,0	8,7	9,2
7	Schwerp. Gastroenterologie	6,4	1,0	1,0	7,0	2,0	2,9	3,5	4,2	4,3	4,9	5,5	5,8	6,3	6,6	6,7	6,9	7,1	7,4	7,6	7,2	6,9	6,9
8	Schwerp. Pneumologie	6,4	-	1,5	1,0	-	2,9	4,3	5,0	5,5	5,2	5,0	5,3	5,3	5,7	6,0	6,5	7,1	7,7	7,7	8,0	8,3	9,1
9	Schwerp. Rheumatologie	10,4	-	13,3	5,9	8,2	7,9	7,5	8,9	8,6	9,0	9,5	9,7	10,1	11,1	11,0	11,6	10,5	11,6	10,9	11,5	10,1	8,0
10	Schwerp. Lungen- u. Bronchialheilkunde	8,2	-	-	-	-	5,2	7,2	6,0	8,6	7,5	6,8	6,6	7,4	7,9	7,1	7,6	8,2	9,1	10,2	11,2	9,1	7,8
11	Schwerp. Infektionskrankheiten	8,3	-	-	-	-	5,3	6,1	7,1	6,6	7,4	8,3	8,2	7,8	7,9	9,2	9,2	8,8	9,5	8,7	8,7	7,4	9,0
12	Schwerp. Diabetes	13,0	-	10,3	9,3	10,0	10,0	10,2	10,1	10,3	10,4	11,1	10,8	12,0	12,9	13,4	14,3	14,6	16,1	13,8	17,6	12,0	5,0
13	Schwerp. Naturheilkunde	15,3	-	28,0	-	-	12,7	11,3	14,6	13,3	14,2	12,8	13,8	15,3	15,4	15,5	18,4	15,3	14,7	15,9	16,9	9,6	-
14	Schwerp. Schlaganfallpatienten	3,2	-	-	-	-	1,0	2,6	1,7	1,7	1,7	3,2	3,8	2,4	3,3	3,0	3,0	3,4	3,5	3,3	4,1	3,8	5,0
15	Geriatrie	15,9	-	-	-	1,5	1,3	1,6	2,3	2,5	3,6	4,3	5,6	10,0	12,4	14,9	16,3	16,5	16,7	16,8	16,7	16,0	15,1
16	Kardiologie	5,3	8,0	1,0	2,2	2,5	2,9	3,2	3,3	3,3	3,6	3,8	4,0	4,2	4,5	4,8	5,2	5,7	6,4	6,8	7,1	6,7	6,5
17	Nephrologie	7,8	1,0	1,0	-	2,3	3,7	3,8	4,7	5,2	5,2	6,2	6,4	6,5	7,2	7,8	8,8	8,9	9,2	8,7	8,6	7,4	7,5
18	Hämatologie und internistische Onkologie	7,6	8,5	4,3	5,1	5,6	8,3	8,6	8,3	8,4	8,0	8,2	8,4	7,7	7,8	7,5	7,4	7,3	7,2	7,4	7,6	5,6	-
19	dar.: Schwerp. Pädiatrie	5,1	8,5	4,3	4,7	6,0	4,9	4,0	1,0	-	-	-	-	-	-	-	-	-	-	-	-	-	-
20	Schwerp. Frauenheilkunde	-	-	-	-	-	-	-	-	-	-	-	-	-	-	-	-	-	-	-	-	-	-
21	Endokrinologie	7,8	-	-	-	4,1	3,9	4,6	5,2	6,1	6,8	6,2	6,8	7,6	8,2	8,8	8,8	8,6	9,0	7,8	7,9	7,2	8,6
22	Gastroenterologie	6,6	1,0	1,0	1,0	1,7	3,3	3,7	4,1	4,7	5,0	5,4	6,1	6,4	6,5	6,7	6,9	7,1	7,5	7,8	7,8	6,8	7,0
23	Pneumologie	6,4	-	1,7	1,9	2,0	4,3	6,8	6,5	5,7	5,1	4,9	5,1	5,3	5,6	5,8	6,5	7,0	7,9	8,9	8,8	9,3	9,0
24	Rheumatologie	10,0	-	-	1,0	5,2	6,8	8,3	9,5	8,0	8,8	9,3	9,6	9,9	9,9	9,9	10,5	11,5	10,7	10,8	9,8	10,4	14,0
25	Pädiatrie	4,5	6,5	3,5	3,6	3,8	3,8	6,6	8,1	8,1	8,9	8,2	2,7	1,7	1,4	2,1	1,5	1,5	1,1	1,0	-	-	-
26	dar.: Schwerp. Nephrologie	4,7	5,9	4,4	4,0	4,1	5,1	4,5	8,6	-	-	-	-	-	-	-	-	-	-	-	-	-	-
27	Schwerp. Hämatologie und internist. Onkologie	5,7	5,5	5,9	5,5	6,1	5,5	4,7	9,2	7,0	4,3	7,0	17,2	-	-	-	-	-	-	-	-	-	-
28	Schwerp. Rheumatologie	7,1	6,2	5,8	6,2	8,4	7,6	10,6	-	-	-	-	-	-	-	-	-	-	-	-	-	-	-
29	Schwerp. Kinderkardiologie	4,0	5,8	3,2	2,8	3,7	2,7	5,0	1,8	3,3	3,0	6,3	-	1,0	-	-	-	-	-	-	-	-	-
30	Schwerp. Neonatologie	6,8	9,6	3,1	3,5	3,3	3,8	3,4	5,7	-	23,0	1,0	-	-	-	1,0	-	-	-	-	-	-	-
31	Schwerp. Lungen- und Bronchialheilkunde	5,8	5,3	4,1	3,0	4,0	7,5	7,5	12,4	8,6	10,6	8,3	2,2	-	-	-	-	-	-	-	-	-	-
32	Schwerp. Kinderneurologie	7,2	6,2	6,1	8,4	8,1	6,8	6,3	5,5	1,3	-	1,3	1,5	1,0	1,0	1,3	1,0	-	-	-	-	-	-
33	Kinderkardiologie	7,6	13,0	5,1	5,1	4,7	5,2	6,9	5,9	5,2	5,7	4,5	5,6	3,8	3,5	2,3	3,7	2,5	1,8	1,2	1,0	-	-
34	dar.: Schwerp. Intensivmedizin	4,8	8,5	4,8	5,8	3,2	3,0	4,5	2,5	1,6	1,3	1,3	2,7	1,5	1,2	1,3	2,4	1,0	1,2	1,0	-	-	-
35	Neonatologie	11,1	11,6	3,3	2,6	2,6	2,4	2,1	1,0	-	-	1,0	1,0	-	-	-	-	-	-	-	-	-	-
36	Kinderchirurgie	3,7	4,6	3,4	3,4	3,6	4,4	5,9	6,9	6,4	6,6	5,2	6,8	2,9	2,0	3,7	1,0	2,8	1,0	1,0	-	-	1,0
37	Lungen- und Bronchialheilkunde	7,3	-	2,0	2,3	2,3	6,9	7,3	7,3	6,8	6,0	5,6	6,1	6,0	6,4	6,8	7,2	7,9	8,5	9,7	10,2	12,4	8,8
38	Allgemeine Chirurgie	6,8	2,6	2,4	2,4	2,9	3,5	3,6	3,9	4,3	4,6	5,0	5,6	6,3	7,0	7,7	8,4	9,1	9,6	9,8	9,7	9,2	8,1
39	dar.: Schwerp. Kinderchirurgie	3,4	3,4	3,4	3,0	3,6	4,1	1,0	-	-	-	-	-	-	-	-	-	-	-	-	-	-	-
40	Schwerp. Unfallchirurgie	6,9	2,5	1,8	2,1	3,1	4,2	4,4	5,1	5,5	5,7	5,7	6,6	7,2	7,6	8,4	9,0	9,5	9,6	9,6	9,7	9,3	7,0
41	Schwerp. Gefäßchirurgie	9,4	-	-	-	4,0	4,8	5,1	5,6	4,4	4,9	5,8	6,9	8,5	9,1	9,3	10,1	10,5	10,3	11,5	11,0	15,7	13,7
42	Schwerp. Plastische Chirurgie	6,2	1,0	3,3	4,6	4,6	3,5	4,7	5,0	4,8	3,3	6,1	6,2	6,1	7,3	6,5	7,5	9,0	7,5	10,7	6,4	5,4	5,4
43	Schwerp. Thoraxchirurgie	9,2	-	-	1,0	3,0	4,5	5,0	5,0	7,0	6,6	8,1	7,6	10,1	9,8	9,3	10,0	10,7	10,5	10,3	9,8	11,1	3,0
44	Schwerp. Orthopädie	7,5	6,6	3,9	2,9	4,2	4,6	3,8	4,5	5,2	6,2	6,3	6,3	7,0	7,4	8,4	8,7	9,8	10,7	10,5	11,3	11,3	6,6
45	Schwerp. Intensivmedizin	2,7	-	1,4	1,7	1,4	1,8	2,3	2,1	2,0	2,0	2,4	2,4	2,3	2,2	2,5	2,8	3,1	3,5	3,3	2,8	3,6	3,8
46	Schwerp. Abdominal- und Gefäßchirurgie	7,0	1,3	1,4	2,2	2,7	3,5	3,2	3,2	4,0	3,7	5,1	5,0	6,1	6,6	9,2	8,2	8,9	9,4	10,4	9,6	7,0	12,0
47	Schwerp. Handchirurgie	3,8	3,3	2,6	3,0	3,4	3,2	3,5	3,9	3,3	3,8	3,9	4,1	3,8	3,8	3,8	3,6	4,2	4,0	3,9	5,1	6,2	-
48	Unfallchirurgie	7,0	1,9	2,1	2,2	2,8	4,1	4,4	4,8	5,1	5,6	5,9	6,5	7,0	7,6	8,2	9,0	9,7	10,5	10,4	10,1	9,1	8,9
49	Neurochirurgie	9,0	5,5	5,2	4,8	6,9	8,3	8,4	7,7	7,5	7,6	8,1	8,1	8,7	8,9	9,4	9,8	9,9	10,3	10,3	10,3	8,6	9,5
50	Gefäßchirurgie	9,8	-	4,7	4,4	3,1	4,4	4,8	4,6	5,3	5,3	6,0	7,0	8,6	8,9	9,6	10,1	10,6	10,9	11,4	11,6	11,3	10,3
51	Plastische Chirurgie	6,6	4,2	3,2	3,3	4,3	4,8	4,9	5,2	5,4	5,9	6,2	6,6	7,2	7,0	7,5	7,5	8,6	8,5	8,8	8,9	8,0	9,7
52	Thoraxchirurgie	10,6	17,0	11,4	7,4	7,1	8,6	9,1	8,6	8,1	8,7	9,5	9,8	10,3	10,3	10,6	11,2	11,3	11,4	11,0	9,0	10,7	6,9
53	dar.: Schwerp. Herzchirurgie	12,8	17,0	13,7																			

DRG-Statistik 2008 - Vollstationäre Patientinnen und Patienten in Krankenhäusern¹⁾
2.3 Patienten²⁾ nach Fachabteilungen und Altersgruppen
2.3.2 Männlich
2.3.2.2 Verweildauer

Lfd. Nr.	Fachabteilungen	Ins- gesamt ³⁾	Davon im Alter von ... bis unter ... Jahre																							
			unter 1	1 - 5	5 - 10	10 - 15	15 - 20	20 - 25	25 - 30	30 - 35	35 - 40	40 - 45	45 - 50	50 - 55	55 - 60	60 - 65	65 - 70	70 - 75	75 - 80	80 - 85	85 - 90	90 - 95	95 u. älter			
			Tage																							
61	Frauenheilkunde und Geburtshilfe	3,6	3,6	1,5	2,0	2,2	3,4	3,3	3,2	3,3	3,0	3,4	3,5	4,5	4,3	4,4	5,3	5,8	5,5	6,1	5,5	6,4	4,0			
62	dar.: Schwerg. Hämathologie u. internist. Onkologie	4,5	-	-	-	-	-	4,0	-	-	-	-	3,0	-	-	4,7	-	2,0	5,0	5,7	-	-	-			
63	Schwerg. Endokrinologie	-	-	-	-	-	-	-	-	-	-	-	-	-	-	-	-	-	-	-	-	-	-			
64	Frauenheilkunde	5,5	4,8	-	-	3,0	4,8	4,0	6,1	4,1	4,6	8,8	8,7	4,4	7,2	5,5	5,8	7,4	6,6	5,8	17,0	-	-			
65	Geburtshilfe	3,6	3,6	1,0	-	-	-	-	-	-	-	-	1,0	-	-	2,7	-	-	1,0	-	-	-	-			
66	Hals-, Nasen-, Ohrenheilkunde	4,6	2,5	2,9	3,9	4,1	4,5	4,4	4,4	4,3	4,4	4,7	5,0	5,1	5,3	5,3	5,4	5,4	5,4	5,3	5,3	5,2				
67	Augenheilkunde	3,7	2,2	1,8	2,1	2,8	3,5	3,9	4,1	4,2	4,1	4,1	4,3	4,2	4,1	3,8	3,7	3,6	3,4	3,3	3,3	3,3				
68	Neurologie	8,2	21,8	19,7	15,4	11,6	6,2	5,6	5,7	5,8	6,1	6,6	7,1	7,5	8,1	8,6	9,1	9,4	9,8	9,3	8,6	7,9				
69	dar.: Schwerg. Pädiatrie	35,3	53,0	30,5	16,2	85,0	28,4	48,2	14,0	-	-	-	-	-	-	1,0	-	7,0	-	-	-	-				
70	Schwerg. Schlaganfallpatienten (Stroke units)	5,8	-	-	-	3,0	3,3	5,5	5,1	4,4	5,9	6,1	5,8	6,1	5,6	5,9	6,5	6,0	6,2	4,8	4,2	3,6				
71	Psychosomatik/Psychotherapie	35,9	-	-	-	-	47,0	58,0	35,0	21,0	25,0	30,0	30,4	40,5	39,0	15,0	29,5	36,5	-	-	-	-				
72	Nuklearmedizin	4,1	-	3,5	4,4	2,5	3,7	3,7	3,7	3,7	3,6	3,7	3,9	3,9	4,0	4,1	4,2	4,2	4,3	4,6	4,7	6,0				
73	dar.: Schwerg. Strahlenheilkunde	8,5	-	-	-	-	2,0	5,0	2,3	2,6	3,8	5,6	7,3	7,7	9,8	9,2	8,5	7,8	11,2	8,4	12,3	19,0				
74	Strahlenheilkunde	9,0	-	3,0	3,8	3,5	7,1	3,7	6,8	6,7	6,9	7,5	8,3	9,0	8,6	8,6	9,0	9,3	9,9	11,2	11,1	15,0				
75	dar.: Schwerg. Hämathologie u. internist. Onkologie	11,4	-	-	-	1,0	-	1,0	4,0	5,0	6,4	8,6	11,4	9,7	8,0	9,2	12,9	13,0	14,7	17,9	23,2	-				
76	Schwerg. Radiologie	3,5	-	2,0	3,7	3,9	4,0	4,9	4,0	6,7	5,5	3,9	3,4	3,7	2,8	3,5	3,2	3,2	3,8	5,7	-	-				
77	Dermatologie	7,2	13,8	7,8	5,8	5,9	5,8	6,2	6,1	6,7	6,9	7,4	7,5	7,6	7,9	7,4	7,0	7,0	7,4	7,5	7,6	7,9				
78	Zahn- und Kieferheilkunde, Mund und Kieferchirurgie	5,7	5,2	2,6	2,8	3,9	4,4	4,5	4,6	4,5	5,0	5,4	6,1	7,0	7,0	6,9	7,0	6,3	6,4	6,3	6,0					
79	Intensivmedizin	4,2	11,3	4,3	3,5	3,3	3,1	3,2	3,2	3,4	3,7	3,8	3,9	3,9	4,0	4,1	4,2	4,5	4,7	4,3	3,7					
80	dar.: Schwerg. Innere Medizin	3,0	-	-	1,0	2,0	1,6	1,6	2,4	2,6	2,6	2,7	2,7	3,0	3,4	3,1	3,3	3,2	3,3	3,0						
81	Schwerg. Kardiologie	3,8	-	-	-	-	1,3	1,0	1,0	1,0	2,5	2,2	2,0	2,7	4,8	2,9	4,0	3,8	4,5	5,6						
82	Schwerg. Pädiatrie	7,7	11,4	3,8	3,4	3,5	3,2	8,2	2,2	8,0	-	9,0	14,0	-	-	-	-	-	-	-						
83	Schwerg. Chirurgie	4,2	1,1	1,5	1,3	1,8	3,0	4,5	3,9	5,0	3,5	4,3	4,3	4,5	4,4	4,3	3,8	4,2	5,0							
84	Schwerg. Herzchirurgie	5,6	-	-	-	-	4,0	18,4	6,2	5,4	4,7	3,9	4,1	3,5	4,0	5,3	4,9	5,9	7,6							
85	Schwerg. Neurologie	12,8	-	-	-	14,0	10,3	8,8	15,5	13,1	9,5	8,3	10,5	10,7	12,9	11,3	14,7	14,1	14,9							
86	Operative Intensivmed./Schwerg. Chirurgie	4,6	-	1,3	1,0	1,5	4,2	4,1	4,2	3,5	4,0	5,0	4,9	3,9	4,9	4,6	4,7	4,6	5,0							
87	Sonstige Fachabteilung	7,8	4,6	5,9	7,9	6,2	7,2	7,1	7,5	7,6	7,4	7,6	7,8	8,2	8,1	8,2	8,2	8,2	8,1							
88	dar.: Angiologie	7,7	-	-	-	-	4,7	5,2	7,0	6,6	5,7	7,0	7,7	5,6	6,7	6,7	7,6	7,9	8,8							
89	Radiologie	4,1	-	-	-	-	3,0	3,0	2,0	3,9	3,0	5,1	4,3	4,2	4,3	4,6	4,0	3,9	4,1							
90	Palliativmedizin	8,8	-	-	-	-	3,0	7,4	7,0	11,0	8,1	7,1	10,0	8,8	8,5	8,5	8,6	9,1	9,0							
91	Schmerztherapie	12,2	-	-	-	-	13,7	12,0	10,8	12,6	12,5	13,0	12,7	12,9	13,0	12,5	11,5	11,9	10,7							
92	Wirbelsäulenchirurgie	10,2	5,0	4,3	4,1	11,0	16,0	8,8	8,6	8,0	8,0	8,9	10,2	11,2	10,1	9,4	12,6	10,1	10,3							
93	Suchtmedizin	11,5	-	-	-	2,3	3,4	12,2	13,2	12,3	12,2	11,8	11,5	10,7	10,8	11,3	11,4	12,4	11,0							
94	Unbekannt Fachabteilungen	12,2	13,6	4,2	11,0	1,0	2,8	17,5	14,0	1,0	1,4	5,0	15,1	4,0	21,4	28,3	8,7	7,2	2,0							

1) Die Erhebung erstreckt sich auf alle Krankenhäuser, die nach dem DRG-Vergütungssystem abrechnen und dem Anwendungsbereich des § 1 KHEntG unterliegen.

2) Patienten, die mehrere Fachabteilungen durchlaufen haben, werden auch mehrfach gezählt.

3) Einschließlich der Fälle mit unbekanntem Alter.

DRG-Statistik 2008 - Vollstationäre Patientinnen und Patienten in Krankenhäusern¹⁾

2.3 Patienten²⁾ nach Fachabteilungen und Altersgruppen

2.3.3 Weiblich

2.3.3.1 Anzahl

Lfd. Nr.	Fachabteilungen	Ins- gesamt ³⁾	Davon im Alter von ... bis unter ... Jahre																							
			unter 1	1 - 5	5 - 10	10 - 15	15 - 20	20 - 25	25 - 30	30 - 35	35 - 40	40 - 45	45 - 50	50 - 55	55 - 60	60 - 65	65 - 70	70 - 75	75 - 80	80 - 85	85 - 90	90 - 95	95 u. älter			
			Anzahl																							
1	Innere Medizin	2.579.269	591	1.003	675	3.304	34.930	45.510	41.206	40.825	54.395	78.271	100.877	116.552	141.803	149.839	254.909	318.838	348.530	396.519	315.565	99.709	35.416			
2	dar.: Schwerpunkt Geriatrie	10.061	-	-	-	4	35	46	46	47	76	109	134	158	216	255	615	1.049	1.442	2.188	2.261	959	421			
3	Schwerp. Kardiologie	129.443	2	9	22	36	913	1.444	1.508	1.511	2.173	3.151	4.459	5.786	7.832	9.196	15.906	19.304	19.218	19.036	13.123	3.607	1.207			
4	Schwerp. Nephrologie	19.602	-	-	-	-	175	355	375	397	512	642	823	991	1.268	1.239	2.195	2.669	2.683	2.616	1.907	549	206			
5	Schwerp. Hämatologie u. internist. Onkologie	38.841	1	7	1	5	236	617	626	779	1.029	1.587	2.160	2.722	3.584	3.937	5.948	5.807	4.284	3.210	1.669	457	175			
6	Schwerp. Endokrinologie	7.876	-	-	-	2	108	195	183	200	220	356	426	455	533	500	836	909	876	993	767	247	70			
7	Schwerp. Gastroenterologie	84.841	-	2	4	54	1.250	2.090	1.929	1.807	2.278	3.216	3.998	4.203	5.106	5.440	8.502	9.695	10.282	11.266	9.389	3.112	1.218			
8	Schwerp. Pneumologie	10.596	-	-	2	7	78	135	163	157	218	336	632	770	1.038	918	1.552	1.456	1.282	960	621	208	63			
9	Schwerp. Rheumatologie	12.154	-	12	31	51	170	198	237	295	514	764	963	1.144	1.285	1.051	1.466	1.346	991	889	551	130	66			
10	Schwerp. Lungen- u. Bronchialheilkunde	3.856	-	-	-	-	18	44	47	50	58	91	143	206	251	313	441	499	571	521	444	105	54			
11	Schwerp. Infektionskrankheiten	4.636	-	-	-	-	76	169	189	177	183	232	241	233	265	228	409	440	483	557	507	179	68			
12	Schwerp. Diabetes	6.334	-	3	34	60	188	215	214	188	234	258	393	461	621	502	747	863	570	436	267	64	16			
13	Schwerp. Naturheilkunde	3.754	-	-	-	-	22	49	80	78	153	291	411	500	541	379	453	384	196	142	62	10	3			
14	Schwerp. Schlaganfallpatienten	978	-	-	-	-	4	15	10	10	16	28	25	41	52	42	91	129	145	209	126	25	10			
15	Geriatrie	135.560	-	-	-	3	113	158	119	138	176	219	366	557	913	1.737	5.565	12.626	22.514	37.193	35.886	12.666	4.611			
16	Kardiologie	283.669	4	1	5	57	1.545	2.741	2.540	2.828	4.039	7.087	9.943	13.358	18.400	21.726	38.013	46.197	44.049	39.552	24.045	5.797	1.742			
17	Nephrologie	35.037	-	-	1	11	376	735	712	710	948	1.251	1.555	1.859	2.293	2.355	3.908	4.591	4.565	4.699	3.334	863	271			
18	Hämatologie und internistische Onkologie	80.134	31	215	171	131	526	1.122	1.016	1.016	1.821	3.219	4.374	5.807	7.989	8.932	13.151	11.493	8.972	6.189	3.059	691	209			
19	dar.: Schwerp. Pädiatrie	665	30	213	169	123	108	16	6	-	-	-	-	-	-	-	-	-	-	-	-	-	-			
20	Schwerp. Frauenheilkunde	60	-	-	-	-	-	-	-	-	-	2	5	-	1	-	15	29	7	1	-	-	-			
21	Endokrinologie	12.035	-	-	-	6	199	337	342	298	356	472	517	572	748	742	1.140	1.301	1.397	1.655	1.334	439	180			
22	Gastroenterologie	126.591	-	2	1	51	1.961	3.368	3.088	2.997	3.830	5.112	6.028	6.887	8.064	8.440	13.293	14.739	14.930	15.988	12.420	3.833	1.559			
23	Pneumologie	48.490	2	7	9	17	250	494	570	671	1.073	1.883	2.673	4.198	5.706	5.753	7.775	6.832	5.026	3.291	1.714	410	136			
24	Rheumatologie	24.608	-	-	1	11	213	409	516	615	948	1.550	2.178	2.757	2.903	2.237	3.311	2.941	2.099	1.283	525	93	18			
25	Pädiatrie	411.457	107.068	119.074	69.227	69.520	44.011	1.481	512	242	124	88	39	19	10	15	9	2	8	4	3	-	1			
26	dar.: Schwerp. Nephrologie	1.496	316	408	306	247	198	14	7	-	-	-	-	-	-	-	-	-	-	-	-	-	-			
27	Schwerp. Hämatologie und internist. Onkologie	6.831	564	2.044	1.491	1.301	1.184	161	68	12	5	-	-	1	-	-	-	-	-	-	-	-	-			
28	Schwerp. Rheumatologie	1.335	35	180	306	468	333	12	1	-	-	-	-	-	-	-	-	-	-	-	-	-	-			
29	Schwerp. Kinderkardiologie	649	168	152	93	81	111	16	15	5	1	1	1	2	1	1	1	-	-	-	-	-	-			
30	Schwerp. Neonatologie	5.993	3.238	985	613	675	439	20	8	2	8	1	1	-	1	-	1	-	1	-	-	-	-			
31	Schwerp. Lungen- und Bronchialheilkunde	367	21	89	43	25	46	56	25	21	17	13	5	3	2	1	-	-	-	-	-	-	-			
32	Schwerp. Kinderneurologie	4.568	500	1.351	1.029	999	623	48	5	4	2	-	2	1	1	2	1	-	-	-	-	-	-			
33	Kinderkardiologie	7.549	2.171	1.587	974	976	856	256	182	133	104	71	49	46	28	35	37	17	13	13	1	-	-			
34	dar.: Schwerp. Intensivmedizin	259	57	33	29	49	31	11	9	7	3	4	2	3	4	5	2	2	4	4	-	-	-			
35	Neonatologie	22.591	21.214	561	276	307	193	6	16	9	8	-	-	-	-	1	-	-	-	-	-	-	-			
36	Kinderchirurgie	43.645	7.316	11.157	10.789	10.897	3.140	153	60	36	17	14	14	8	7	5	10	8	5	7	1	1	-			
37	Lungen- und Bronchialheilkunde	24.140	1	4	5	15	114	221	266	312	512	846	1.382	2.113	3.019	2.998	3.821	3.555	2.496	1.605	659	145	51			
38	Allgemeine Chirurgie	1.516.029	1.172	3.385	10.148	25.467	56.771	48.487	40.882	40.588	55.889	78.653	89.954	96.893	108.452	103.137	156.254	162.951	146.682	140.125	103.979	33.208	12.952			
39	dar.: Schwerp. Kinderchirurgie	1.156	145	233	323	350	99	4	1	-	1	-	-	-	-	-	-	-	-	-	-	-	-			
40	Schwerp. Unfallchirurgie	35.161	13	162	298	430	861	955	761	682	971	1.400	1.673	1.969	2.305	2.136	3.405	3.824	3.936	4.188	3.453	1.202	537			
41	Schwerp. Gefäßchirurgie	10.812	-	-	1	3	56	80	143	191	362	639	713	866	1.003	1.007	1.468	1.501	1.120	897	598	120	44			
42	Schwerp. Plastische Chirurgie	1.664	1	6	8	16	53	59	51	63	80	134	128	124	145	148	187	159	97	101	77	15	12			
43	Schwerp. Thoraxchirurgie	3.600	-	-	1	7	77	167	125	113	154	207	219	252	287	311	459	364	370	266	165	38	18			
44	Schwerp. Orthopädie	12.469	8	37	64	169	292	240	200	247	317	543	739	883	1.105	1.063	1.630	1.805	1.355	1.013	550	158	51			
45	Schwerp. Intensivmedizin	1.766	-	5	10	8	28	40	37	26	56	71	104	104	126	100	177	244	223	196	168	30	13			
46	Schwerp. Abdominal- und Gefäßchirurgie	9.655	1	5	43	178	433	367	379	334	427	532	619	632	640	628	912	949	860	824	649	181	62			
47	Schwerp. Handchirurgie	5.214	8	27	31	52	128	155	159	156	197	329	412	520	676	523	642	498	306	240	131	23	1			
48	Unfallchirurgie	345.187	197	1.613	3.286	4.830	9.225	8.141	6.754	6.200	8.941	12.977	15.695	18.201	22.087	21.951	34.218	38.992	39.433	42.316	33.554	11.744	4.832			
49	Neurochirurgie	98.665	71	156	236	333	1.081	1.548	2.188	3.105	4.951	8.130	9.372	8.925	9.073	8.184	11.984	11.982	8.765	5.593	2.457	409	122			
50	Gefäßchirurgie	64.256	1	1	6	20	184	308	504	868	1.651	2.716	3.322	4.070	5.312	5.747	9.067	9.266	7.899	7.208	4.482	1.236	388			
51	Plastische Chirurgie	29.962	30	214	260	401	1																			

DRG-Statistik 2008 - Vollstationäre Patientinnen und Patienten in Krankenhäusern¹⁾

2.3 Patienten²⁾ nach Fachabteilungen und Altersgruppen

2.3.3 Weiblich

2.3.3.1 Anzahl

Lfd. Nr.	Fachabteilungen	Ins- gesamt ³⁾	Davon im Alter von ... bis unter ... Jahre																					
			unter 1	1 - 5	5 - 10	10 - 15	15 - 20	20 - 25	25 - 30	30 - 35	35 - 40	40 - 45	45 - 50	50 - 55	55 - 60	60 - 65	65 - 70	70 - 75	75 - 80	80 - 85	85 - 90	90 - 95	95 u. älter	
Anzahl																								
61	Frauenheilkunde und Geburtshilfe	1.782.626	276.851	27	89	1.898	51.479	167.703	283.957	280.110	189.177	106.619	85.321	63.010	50.238	45.460	64.671	50.394	32.226	20.663	10.191	2.044	497	
62	dar.: Schwerg. Hämathologie u. internist. Onkologie	2.530	-	-	-	-	6	9	19	25	50	153	206	257	301	295	523	330	176	107	64	8	1	
63	Schwerg. Endokrinologie	89	-	2	1	3	2	2	18	21	34	3	-	-	2	-	-	1	-	-	-	-	-	
64	Frauenheilkunde	47.730	220	2	3	67	1.155	2.484	3.594	3.711	4.245	4.938	5.290	4.063	3.245	3.086	4.180	3.335	2.088	1.294	580	106	44	
65	Geburtshilfe	93.046	26.553	-	-	29	2.622	10.747	19.626	19.241	11.411	2.606	127	24	10	8	12	11	11	8	-	-	-	
66	Hals-, Nasen-, Ohrenheilkunde	251.461	296	12.981	13.700	10.179	25.015	21.084	16.531	14.358	15.333	16.507	16.592	16.225	15.444	12.536	14.978	11.484	7.813	5.874	3.343	882	306	
67	Augenheilkunde	186.931	359	1.318	2.032	1.045	1.367	1.423	1.719	1.581	2.287	3.619	4.846	6.420	9.369	11.949	23.525	30.365	31.701	30.702	17.386	3.127	791	
68	Neurologie	390.248	27	190	307	525	7.336	12.282	12.797	12.684	17.132	23.793	26.321	24.854	25.901	23.488	37.549	42.924	41.839	42.006	28.914	7.313	2.066	
69	dar.: Schwerg. Pädiatrie	19	-	2	7	5	3	2	-	-	-	-	-	-	-	-	-	-	-	-	-	-	-	
70	Schwerg. Schlaganfallpatienten (Stroke units)	15.683	-	-	-	3	98	188	217	231	353	468	614	632	874	957	1.669	2.151	2.273	2.554	1.861	428	112	
71	Psychosomatik/ Psychotherapie	134	-	-	-	-	15	18	16	10	11	6	17	16	14	-	3	6	2	-	-	-	-	
72	Nuklearmedizin	35.957	-	5	12	28	199	384	750	990	1.722	2.657	3.195	3.617	3.691	3.399	4.687	4.512	3.328	1.993	712	72	4	
73	dar.: Schwerg. Strahlenheilkunde	861	-	-	-	-	3	9	17	20	35	56	68	62	86	76	139	116	97	54	18	5	-	
74	Strahlenheilkunde	34.380	2	3	2	7	86	116	297	433	834	1.587	2.607	3.137	4.146	4.103	5.507	4.693	3.374	2.325	920	160	41	
75	dar.: Schwerg. Hämathologie u. internist. Onkologie	322	-	-	-	-	3	-	5	8	12	19	32	37	35	20	43	53	31	15	9	-	-	
76	Schwerg. Radiologie	419	-	2	2	4	17	10	20	8	21	23	27	45	38	43	61	50	30	11	7	-	-	
77	Dermatologie	93.059	147	401	400	701	2.296	3.090	3.105	3.079	4.002	5.547	5.976	6.359	6.981	6.472	10.152	9.752	8.197	8.096	5.900	1.755	651	
78	Zahn- und Kieferheilkunde, Mund und Kieferchirurgie	40.034	361	781	846	844	2.769	2.463	1.968	1.520	1.871	2.150	2.411	2.435	2.451	2.319	3.312	3.269	2.883	2.683	1.935	537	226	
79	Intensivmedizin	257.799	2.786	1.460	1.090	1.327	3.636	4.107	4.238	4.232	5.576	8.400	10.714	12.380	15.225	16.414	28.610	35.064	35.585	34.289	24.064	6.379	2.223	
80	dar.: Schwerg. Innere Medizin	15.043	-	-	-	6	179	279	242	228	315	455	649	709	921	1.019	1.699	2.207	2.256	2.162	1.356	288	73	
81	Schwerg. Kardiologie	442	-	-	-	-	5	1	5	3	2	13	17	17	20	28	64	87	76	71	29	3	1	
82	Schwerg. Pädiatrie	3.042	1.513	632	335	303	223	19	7	4	2	-	1	1	2	-	-	-	-	-	-	-	-	
83	Schwerg. Chirurgie	4.805	1	11	28	23	66	73	60	82	116	187	238	262	355	356	564	686	604	558	349	132	54	
84	Schwerg. Herzchirurgie	2.178	-	-	-	-	3	4	6	5	13	35	59	74	103	166	353	524	448	295	84	5	1	
85	Schwerg. Neurologie	642	-	-	-	-	9	9	8	11	18	30	41	50	59	59	93	78	94	56	24	2	1	
86	Operative Intensivmed./Schwerg. Chirurgie	7.391	-	8	28	45	94	141	189	181	194	277	327	368	447	558	914	991	881	890	648	163	47	
87	Sonstige Fachabteilung	205.931	2.976	1.986	1.722	2.471	4.278	4.284	4.483	4.672	6.692	9.611	11.824	12.509	14.549	14.648	23.220	25.014	23.287	20.525	12.956	3.220	1.004	
88	dar.: Angiologie	3.606	-	-	-	1	19	24	40	35	49	68	109	161	208	270	426	557	534	581	376	117	31	
89	Radiologie	1.403	-	-	-	1	1	8	8	13	29	52	105	119	161	116	224	236	174	97	45	12	2	
90	Palliativmedizin	9.689	-	-	-	-	4	8	14	46	127	317	491	648	915	1.014	1.566	1.454	1.185	965	694	185	56	
91	Schmerztherapie	5.846	-	-	-	2	11	32	69	102	239	396	610	710	695	477	741	646	475	414	200	23	4	
92	Wirbelsäulenchirurgie	5.130	1	12	21	46	78	73	104	114	212	363	387	390	481	437	730	728	502	289	144	15	3	
93	Suchtmedizin	378	-	-	-	13	10	16	31	31	53	67	55	43	21	17	16	4	-	-	1	-	-	
94	Unbekannt Fachabteilungen	275	215	8	1	-	6	2	1	1	4	5	5	3	3	2	1	8	4	4	2	-	-	

1) Die Erhebung erstreckt sich auf alle Krankenhäuser, die nach dem DRG-Vergütungssystem abrechnen und dem Anwendungsbereich des § 1 KHEntGG unterliegen.

2) Patienten, die mehrere Fachabteilungen durchlaufen haben, werden auch mehrfach gezählt.

3) Einschließlich der Fälle mit unbekanntem Alter.

DRG-Statistik 2008 - Vollstationäre Patientinnen und Patienten in Krankenhäusern¹⁾
2.3 Patienten²⁾ nach Fachabteilungen und Altersgruppen
2.3.3 Weiblich
2.3.3.2 Verweildauer

Lfd. Nr.	Fachabteilungen	Ins-	Davon im Alter von ... bis unter ... Jahre																							
		gesamt ³⁾	unter 1	1 - 5	5 - 10	10 - 15	15 - 20	20 - 25	25 - 30	30 - 35	35 - 40	40 - 45	45 - 50	50 - 55	55 - 60	60 - 65	65 - 70	70 - 75	75 - 80	80 - 85	85 - 90	90 - 95	95 u. älter			
		Tage																								
1	Innere Medizin	7,3	4,5	3,7	3,8	2,8	2,9	3,3	3,6	3,9	4,4	4,8	5,3	5,8	6,2	6,6	7,0	7,7	8,4	8,7	8,7	8,1	7,5			
2	dar.: Schwerpunkt Geriatrie	14,6	-	-	-	1,8	3,9	4,5	3,7	4,0	5,1	6,5	7,7	9,1	10,5	11,1	13,7	15,3	15,2	15,9	15,6	15,3	15,6			
3	Schwerp. Kardiologie	5,9	2,5	1,0	1,0	1,4	2,3	2,6	2,9	3,0	3,4	3,8	4,1	4,4	4,7	5,2	5,5	6,2	6,9	7,3	7,3	6,6	6,0			
4	Schwerp. Nephrologie	8,1	-	-	-	-	4,0	5,0	4,9	5,4	5,8	6,0	6,8	7,1	8,2	7,4	8,8	8,7	9,1	9,2	8,8	7,6	5,9			
5	Schwerp. Hämatologie u. internist. Onkologie	8,9	25,0	24,1	1,0	20,8	7,3	8,5	9,9	8,5	10,0	9,1	9,3	9,0	8,9	9,0	9,0	8,8	8,4	8,6	8,7	8,3	7,4			
6	Schwerp. Endokrinologie	8,3	-	-	-	5,5	4,3	4,8	4,9	5,2	6,0	5,7	6,2	7,1	7,4	7,6	8,4	9,6	9,7	10,3	10,1	9,0	6,8			
7	Schwerp. Gastroenterologie	6,7	-	1,0	5,3	2,4	3,5	3,8	4,0	4,2	4,7	5,2	5,4	6,1	6,1	6,5	6,7	7,3	7,5	7,8	7,7	7,3	7,1			
8	Schwerp. Pneumologie	6,7	-	-	1,5	1,1	2,6	5,5	4,9	6,1	6,8	6,6	5,3	5,8	6,1	6,6	6,6	7,4	7,3	7,9	7,7	6,1	6,5			
9	Schwerp. Rheumatologie	11,6	-	6,9	6,2	7,2	7,0	7,5	8,6	9,5	9,9	10,9	11,4	11,8	12,3	12,2	12,6	12,7	12,9	12,2	10,4	8,8	8,5			
10	Schwerp. Lungen- u. Bronchialheilkunde	9,0	-	-	-	-	7,0	5,4	5,6	6,3	5,6	9,7	8,2	7,6	7,7	8,0	8,5	9,1	9,5	10,5	10,8	9,3	8,3			
11	Schwerp. Infektionskrankheiten	8,3	-	-	-	-	3,9	5,2	5,3	8,6	7,4	7,2	8,3	7,0	7,2	7,4	8,0	8,8	9,5	10,1	10,1	9,1	8,4			
12	Schwerp. Diabetes	12,1	-	9,3	9,3	9,8	10,2	9,6	10,2	9,9	10,7	11,0	10,9	11,3	11,7	12,2	12,2	13,9	13,9	13,3	14,4	12,3	10,0			
13	Schwerp. Naturheilkunde	15,5	-	-	-	-	14,2	11,6	12,6	15,0	15,4	14,6	14,9	15,5	15,7	15,5	16,4	16,1	16,3	15,9	14,7	9,7	6,7			
14	Schwerp. Schlaganfallpatienten	3,3	-	-	-	-	1,8	3,0	2,2	2,4	2,2	1,8	2,9	2,6	3,0	2,3	2,9	3,0	3,8	3,8	4,1	3,2	3,5			
15	Geriatrie	17,0	-	-	-	1,7	1,8	2,0	2,6	3,7	4,1	5,2	6,4	8,9	11,9	15,2	16,7	17,4	17,5	17,5	17,4	16,5	15,3			
16	Kardiologie	5,7	3,5	18,0	3,4	1,8	2,6	2,9	2,9	3,3	3,6	3,8	4,0	4,2	4,4	4,7	5,1	5,8	6,6	7,2	7,4	6,8	6,1			
17	Nephrologie	7,8	-	-	1,0	1,9	3,9	3,9	4,8	5,8	5,5	6,1	6,4	6,7	6,7	7,5	8,4	8,8	9,2	8,9	8,2	6,7	6,1			
18	Hämatologie und internistische Onkologie	7,7	4,1	4,9	5,9	5,4	6,2	7,0	8,1	9,4	7,8	7,8	7,8	7,8	8,1	7,6	7,8	7,9	7,5	7,6	7,4	6,8	5,9			
19	dar.: Schwerp. Pädiatrie	5,3	4,2	4,8	6,0	5,1	5,6	5,0	8,7	-	-	-	-	-	-	-	-	-	-	-	-	-	-			
20	Schwerp. Frauenheilkunde	5,2	-	-	-	-	-	-	-	-	-	1,0	7,8	-	10,0	-	6,8	4,6	2,1	11,0	-	-	-			
21	Endokrinologie	7,1	-	-	-	9,5	3,6	4,3	4,6	5,1	5,2	5,4	5,3	6,2	6,9	6,4	7,9	8,3	8,5	8,3	7,7	7,2	6,1			
22	Gastroenterologie	6,7	-	1,0	1,0	2,4	3,4	3,8	4,1	4,5	4,7	5,3	5,7	6,2	6,3	6,4	6,8	7,4	7,8	8,0	7,8	7,2	6,7			
23	Pneumologie	7,4	12,0	2,9	2,0	2,5	6,5	6,7	8,4	6,9	6,5	6,3	6,4	6,2	6,4	7,0	7,4	7,6	8,5	9,4	9,3	9,0	8,4			
24	Rheumatologie	10,6	-	-	6,0	5,6	8,0	7,9	8,1	8,3	9,5	9,4	9,8	10,4	10,5	11,0	11,1	11,6	11,8	12,1	11,5	9,9	7,1			
25	Pädiatrie	4,6	6,6	3,6	3,7	4,0	4,1	7,2	6,6	6,3	7,6	5,8	6,0	6,3	2,2	2,4	2,3	1,0	1,3	1,0	1,3	-	1,0			
26	dar.: Schwerp. Nephrologie	4,7	5,3	3,7	4,7	5,5	4,9	4,4	2,6	-	-	-	-	-	-	-	-	-	-	-	-	-	-			
27	Schwerp. Hämatologie und internist. Onkologie	5,6	5,8	5,3	5,6	6,1	5,4	5,2	4,0	9,0	5,8	-	-	3,0	-	-	-	-	-	-	-	-	-			
28	Schwerp. Rheumatologie	7,7	5,9	6,5	6,5	8,4	8,7	9,9	2,0	-	-	-	-	-	-	-	-	-	-	-	-	-	-			
29	Schwerp. Kinderkardiologie	4,1	6,0	3,8	3,7	3,2	3,3	4,6	2,7	1,2	2,0	1,0	1,0	1,0	5,0	1,0	7,0	-	-	-	-	-	-			
30	Schwerp. Neonatologie	7,1	10,0	3,2	3,8	3,8	3,5	6,3	3,3	5,5	2,4	3,0	1,0	-	1,0	-	1,0	-	1,0	-	-	-	-			
31	Schwerp. Lungen- und Bronchialheilkunde	7,7	4,3	3,6	3,0	3,6	6,2	18,3	11,0	13,2	11,0	5,2	7,4	15,7	1,0	13,0	-	-	-	-	-	-	-			
32	Schwerp. Kinderneurologie	7,0	6,0	5,3	7,0	8,9	8,0	11,5	2,8	3,0	5,0	-	2,0	1,0	2,0	1,0	1,0	-	-	-	-	-	-			
33	Kinderkardiologie	7,2	12,5	5,3	4,8	4,0	5,3	5,6	6,3	7,1	5,3	6,1	7,1	6,6	3,5	4,3	4,9	2,7	3,0	2,3	4,0	-	-			
34	dar.: Schwerp. Intensivmedizin	3,7	7,8	2,5	3,3	2,5	2,5	1,7	3,6	3,1	3,0	2,3	7,5	3,0	1,3	2,4	1,0	1,0	1,5	1,0	-	-	-			
35	Neonatologie	11,4	12,0	2,9	2,8	2,9	3,4	2,0	2,8	1,3	2,4	-	-	-	-	1,0	-	-	-	-	-	-	-			
36	Kinderchirurgie	3,7	4,6	3,3	3,3	3,7	4,0	6,7	5,2	4,7	9,5	6,2	4,5	4,3	2,3	1,4	3,9	1,4	1,0	1,1	1,0	1,0	-			
37	Lungen- und Bronchialheilkunde	8,1	47,0	1,3	2,8	9,1	6,3	10,3	9,7	6,5	7,5	7,2	6,8	7,1	7,0	7,5	8,1	8,3	9,8	10,0	10,8	10,6	9,9			
38	Allgemeine Chirurgie	7,5	3,3	2,3	2,4	3,0	3,2	3,4	3,8	4,1	4,5	4,9	5,4	6,1	6,7	7,4	8,3	9,3	10,3	10,8	10,6	9,8	8,7			
39	dar.: Schwerp. Kinderchirurgie	3,4	3,6	2,9	3,3	3,7	3,9	4,0	2,0	-	2,0	-	-	-	-	-	-	-	-	-	-	-	-			
40	Schwerp. Unfallchirurgie	8,2	1,8	1,6	2,2	3,5	3,8	4,3	4,4	4,6	5,2	5,7	5,8	6,6	7,3	8,1	8,8	9,8	10,3	10,4	10,3	9,3	8,7			
41	Schwerp. Gefäßchirurgie	7,1	-	-	4,0	18,7	4,4	3,6	3,8	3,9	3,7	4,2	4,6	4,9	5,8	5,6	7,0	8,3	10,0	11,1	11,3	11,0	7,6			
42	Schwerp. Plastische Chirurgie	6,4	1,0	3,7	2,6	2,9	5,9	4,1	4,9	5,9	4,4	6,7	6,0	6,3	6,0	6,2	7,1	6,9	8,9	8,1	6,9	7,8	8,1			
43	Schwerp. Thoraxchirurgie	7,8	-	-	1,0	2,1	4,0	4,2	4,1	5,2	5,1	7,0	7,0	7,1	7,7	8,1	8,9	8,7	8,9	10,2	10,7	9,0	8,3			
44	Schwerp. Orthopädie	8,5	5,6	1,9	2,9	5,3	3,7	3,7	4,2	4,6	5,8	5,4	6,2	7,2	7,4	8,3	9,2	10,3	11,1	11,1	11,3	10,7	10,5			
45	Schwerp. Intensivmedizin	2,3	-	2,0	1,7	1,5	1,6	1,5	1,5	1,5	1,5	2,2	2,0	2,1	2,1	2,0	2,3	2,5	2,5	2,8	3,1	2,6	3,2			
46	Schwerp. Abdominal- und Gefäßchirurgie	7,2	2,0	1,8	2,4	2,9	3,2	3,2	3,5	3,9	4,2	4,8	5,2	5,6	6,5	7,7	8,7	9,4	10,3	11,2	10,0	8,2	6,7			
47	Schwerp. Handchirurgie	3,7	3,9	2,2	2,6	3,1	2,9	2,9	2,5	3,4	4,3	3,4	3,7	3,6	3,7	3,5	3,9	3,9	4,3	4,1	3,7	3,3	17,0			
48	Unfallchirurgie	8,5	1,7	1,9	2,2	2,8	3,6	3,9	4,3	4,7	5,0	5,4	6,0	6,5	7,2	8,0	9,0	10,1	10,8	11,1	10,7	10,0	9,1			
49	Neurochirurgie	9,3	5,6	5,7	5,7	6,5	7,4	7,6	7,5	7,5	7,6	7,8	8,4	8,7	9,1	9,7	10,1	10,4	11,0	10,7	9,8	8,2	6,3			
50	Gefäßchirurgie	8,0	1,0	7,0	4,2	3,8	4,7	4,0	4,0	3,5	3,8	4,1	4,8	5,2	6,1	6,8	7,5	8,7	10,3	11,2	11,8	10,7	8,8			
51	Plastische Chirurgie	6,7	2,6	3,3	3,4	3,7	4,7	4,9	5,2	5,6	5,5	6,0	6,2	6,1	6,9	7,1	7,3	8,6	8,8	9,1	9,2	9,4	7,6			
52	Thoraxchirurgie	10,1	19,8	12,7	7,3	7,3	6,2																			

DRG-Statistik 2008 - Vollstationäre Patientinnen und Patienten in Krankenhäusern¹⁾
2.3 Patienten²⁾ nach Fachabteilungen und Altersgruppen
2.3.3 Weiblich
2.3.3.2 Verweildauer

Lfd. Nr.	Fachabteilungen	Ins- gesamt ³⁾	Davon im Alter von ... bis unter ... Jahre																							
			unter 1	1 - 5	5 - 10	10 - 15	15 - 20	20 - 25	25 - 30	30 - 35	35 - 40	40 - 45	45 - 50	50 - 55	55 - 60	60 - 65	65 - 70	70 - 75	75 - 80	80 - 85	85 - 90	90 - 95	95 u. älter			
			Tage																							
61	Frauenheilkunde und Geburtshilfe	4,7	3,6	1,6	1,6	3,2	3,9	4,1	4,3	4,5	4,7	5,0	5,3	5,4	5,8	6,1	6,3	6,9	7,4	7,9	7,8	7,3	6,4			
62	dar.: Schwerg. Hämatologie u. internist. Onkologie	8,1	-	-	-	-	3,3	2,2	5,5	5,0	6,1	7,0	7,5	6,3	7,7	8,6	7,9	8,6	10,8	9,2	13,4	5,5	12,0			
63	Schwerg. Endokrinologie	3,7	-	1,0	1,0	2,7	2,0	1,5	4,3	2,9	4,7	2,7	-	-	2,5	-	-	1,0	-	-	-	-	-			
64	Frauenheilkunde	5,2	4,4	1,0	1,0	2,6	3,3	3,4	3,7	3,8	4,4	5,0	5,4	5,4	5,7	5,7	6,1	6,6	6,8	7,4	7,5	6,9	5,3			
65	Geburtshilfe	4,3	3,6	-	-	3,8	4,4	4,4	4,6	4,7	4,9	5,1	4,6	3,1	2,1	4,3	3,3	3,7	1,3	2,4	-	-	-			
66	Hals-, Nasen-, Ohrenheilkunde	4,6	2,5	2,9	3,9	4,4	4,7	4,6	4,5	4,4	4,4	4,6	4,6	4,8	5,0	5,1	5,2	5,3	5,3	5,2	4,7	4,5				
67	Augenheilkunde	3,3	2,1	1,7	2,0	2,4	3,1	3,5	3,6	3,8	3,7	3,7	3,8	3,8	3,8	3,6	3,5	3,3	3,2	3,1	3,2	3,4	3,7			
68	Neurologie	8,0	19,3	19,5	16,5	11,3	4,8	5,2	5,2	5,4	5,8	6,4	7,0	7,3	7,8	8,3	8,9	9,4	9,6	9,3	8,7	7,7	6,7			
69	dar.: Schwerg. Pädiatrie	30,0	-	10,5	28,0	45,4	23,7	27,5	-	-	-	-	-	-	-	-	-	-	-	-	-	-	-			
70	Schwerg. Schlaganfallpatienten (Stroke units)	5,5	-	-	-	5,7	3,4	3,8	5,0	4,9	5,1	5,3	5,9	5,7	5,9	5,6	6,1	6,2	5,6	5,2	4,6	3,8	3,2			
71	Psychosomatik/Psychotherapie	40,6	-	-	-	-	44,7	52,6	36,3	33,6	30,5	35,3	46,8	42,9	34,7	-	47,3	34,2	25,0	-	-	-	-			
72	Nuklearmedizin	3,9	-	5,2	4,0	3,0	3,3	3,5	3,5	3,4	3,5	3,4	3,5	3,6	3,6	3,7	4,0	4,1	4,4	4,7	4,8	5,3	3,8			
73	dar.: Schwerg. Strahlenheilkunde	6,6	-	-	-	-	2,7	5,0	3,4	4,7	4,8	3,3	5,0	3,6	5,7	6,6	7,5	7,8	8,6	10,2	8,6	16,2	-			
74	Strahlenheilkunde	9,7	1,0	2,7	2,5	3,7	3,8	4,8	4,6	5,2	5,4	6,5	7,2	7,9	8,3	8,9	10,0	11,2	12,8	12,9	15,8	16,1	19,9			
75	dar.: Schwerg. Hämatologie u. internist. Onkologie	10,2	-	-	-	-	6,0	-	7,4	10,1	5,8	8,7	8,3	8,9	10,1	8,7	11,9	12,1	12,0	9,7	13,3	-	-			
76	Schwerg. Radiologie	3,8	-	3,5	2,5	4,0	3,7	3,5	3,6	3,1	2,5	4,0	3,6	3,6	4,3	3,7	3,6	3,6	5,5	2,9	3,6	-	-			
77	Dermatologie	7,5	10,5	6,9	6,0	5,4	5,7	6,0	5,9	6,0	6,0	6,2	6,8	6,8	7,2	7,2	7,4	8,4	8,8	9,2	9,1	8,7	8,1			
78	Zahn- und Kieferheilkunde, Mund und Kieferchirurgie	5,4	5,0	2,5	3,1	3,7	4,3	4,2	4,4	4,6	4,9	4,8	5,5	5,9	6,3	6,2	6,7	6,2	6,3	6,2	5,9	5,1	6,0			
79	Intensivmedizin	3,6	12,3	4,7	3,2	3,1	2,7	2,4	2,6	2,6	3,1	3,3	3,4	3,6	3,6	3,7	3,8	3,7	3,9	3,6	3,1	2,5	2,1			
80	dar.: Schwerg. Innere Medizin	2,7	-	-	-	1,8	1,6	2,0	1,9	2,3	2,7	2,9	2,5	2,7	2,6	3,4	2,9	2,9	2,9	2,6	2,3	2,0	1,7			
81	Schwerg. Kardiologie	3,4	-	-	-	-	1,4	1,0	1,2	2,0	2,0	1,5	2,8	2,4	2,0	5,1	2,6	2,8	5,5	3,6	3,8	1,0	3,0			
82	Schwerg. Pädiatrie	8,2	12,6	4,1	3,4	3,5	3,3	4,6	1,9	3,0	3,5	-	1,0	9,0	4,0	-	-	-	-	-	-	-	-			
83	Schwerg. Chirurgie	3,8	1,0	1,5	1,3	1,6	4,3	3,2	3,6	3,3	3,5	4,3	5,0	3,9	3,8	3,3	3,6	3,7	4,5	3,8	3,6	3,8	2,9			
84	Schwerg. Herzchirurgie	6,2	-	-	-	-	1,0	3,5	2,3	3,0	5,1	4,2	4,4	4,0	3,9	3,6	6,7	6,5	6,9	7,6	5,9	5,2	1,0			
85	Schwerg. Neurologie	9,5	-	-	-	-	8,6	5,1	4,1	14,5	10,3	11,8	7,5	8,3	7,5	9,3	12,0	8,4	11,4	9,6	7,0	4,0	1,0			
86	Operative Intensivmed./Schwerg. Chirurgie	3,7	-	1,0	1,1	1,4	3,7	2,4	2,2	2,3	3,8	3,4	4,4	4,0	3,5	3,5	4,2	4,1	4,3	3,7	3,6	2,1	2,1			
87	Sonstige Fachabteilung	7,6	4,6	5,7	7,2	6,0	6,0	5,7	6,3	6,5	7,0	7,4	7,7	7,8	8,0	8,1	8,1	8,2	8,2	7,8	7,3	6,7	6,1			
88	dar.: Angiologie	9,0	-	-	-	14,0	6,2	6,3	4,9	6,2	6,4	7,7	7,8	7,1	6,8	8,7	7,9	8,8	10,0	10,6	10,4	9,7	6,6			
89	Radiologie	4,1	-	-	-	2,0	4,0	2,4	3,4	3,6	3,0	3,9	4,0	4,4	4,2	4,0	3,8	3,9	4,0	4,8	4,6	7,3	1,5			
90	Palliativmedizin	9,4	-	-	-	-	19,0	8,8	9,6	11,7	10,5	8,5	9,0	9,6	8,9	9,5	9,0	9,8	9,8	9,8	9,0	7,9	7,8			
91	Schmerztherapie	13,1	-	-	-	2,0	15,5	16,0	13,0	13,9	15,4	14,0	13,8	14,0	13,5	13,4	12,8	12,3	11,9	11,4	11,4	8,6	5,8			
92	Wirbelsäulenchirurgie	9,4	2,0	6,6	8,8	9,7	12,5	7,9	6,9	6,7	7,2	7,6	7,3	8,2	9,6	9,3	9,4	11,8	11,7	9,9	9,6	6,5	5,7			
93	Suchtmedizin	11,0	-	-	-	1,0	4,0	12,6	13,2	11,5	11,9	11,4	11,4	11,3	10,9	10,7	10,9	10,5	-	-	9,0	-	-			
94	Unbekannt Fachabteilungen	13,0	12,7	7,1	2,0	-	13,2	2,0	2,0	1,0	12,0	16,2	26,4	16,0	28,0	1,5	25,0	10,0	6,8	1,0	81,5	-	-			

1) Die Erhebung erstreckt sich auf alle Krankenhäuser, die nach dem DRG-Vergütungssystem abrechnen und dem Anwendungsbereich des § 1 KHEntgG unterliegen.

2) Patienten, die mehrere Fachabteilungen durchlaufen haben, werden auch mehrfach gezählt.

3) Einschließlich der Fälle mit unbekanntem Alter.

DRG-Statistik 2008 - Vollstationäre Patientinnen und Patienten in Krankenhäusern¹⁾

2.4 Ausgewählte Hauptdiagnosen und ihre 10 häufigsten Nebendiagnosen

Insgesamt

Herzinsuffizienz (ICD-10 I50, Fallzahl: 351 160) mit den 10 häufigsten Nebendiagnosen			
Rang	Pos.-Nr. ICD-10/Nebendiagnose	Anzahl	in %
Insgesamt		3 046 020	100
1	I25 Chronische ischämische Herzkrankheit	173 208	5,7
2	I48 Vorhofflattern und Vorhofflimmern	165 347	5,4
3	I10 Essentielle (primäre) Hypertonie	144 591	4,7
4	E11 Nicht primär insulinabhängiger Diabetes mellitus [Typ-2-Diabetes]	135 590	4,5
5	N18 Chronische Niereninsuffizienz	132 850	4,4
6	E87 Sonstige Störungen des Wasser- und Elektrolythaushaltes sowie des Säure-Basen-Gleichgewichts	103 014	3,4
7	I50 ²⁾ Herzinsuffizienz	96 594	3,2
8	Z95 Vorhandensein von kardialen oder vaskulären Implantaten oder Transplantaten	95 883	3,1
9	Z92 Medizinische Behandlung in der Eigenanamnese	74 678	2,5
10	I11 Hypertensive Herzkrankheit	69 991	2,3

Angina pectoris (ICD-10 I20, Fallzahl: 269 270) mit den 10 häufigsten Nebendiagnosen			
Rang	Pos.-Nr. ICD-10/Nebendiagnose	Anzahl	in %
Insgesamt		1 443 763	100
1	I25 Chronische ischämische Herzkrankheit	275 956	19,1
2	I10 Essentielle (primäre) Hypertonie	161 587	11,2
3	E78 Störungen des Lipoproteinstoffwechsels und sonstige Lipidämien	126 221	8,7
4	Z95 Vorhandensein von kardialen oder vaskulären Implantaten oder Transplantaten	73 409	5,1
5	E11 Nicht primär insulinabhängiger Diabetes mellitus [Typ-2-Diabetes]	64 059	4,4
6	Z03 Ärztliche Beobachtung und Beurteilung von Verdachtsfällen	43 391	3,0
7	I50 Herzinsuffizienz	41 971	2,9
8	I11 Hypertensive Herzkrankheit	37 566	2,6
9	I48 Vorhofflattern und Vorhofflimmern	34 567	2,4
10	N18 Chronische Niereninsuffizienz	34 464	2,4

Intrakranielle Verletzung (ICD-10 S06, Fallzahl: 225 952) mit den 10 häufigsten Nebendiagnosen			
Rang	Pos.-Nr. ICD-10/Nebendiagnose	Anzahl	in %
Insgesamt		826 993	100
1	S06 ²⁾ Intrakranielle Verletzung	88 186	10,7
2	S01 Offene Wunde des Kopfes	58 884	7,1
3	S00 Oberflächliche Verletzung des Kopfes	40 750	4,9
4	I10 Essentielle (primäre) Hypertonie	31 956	3,9
5	F10 Psychische und Verhaltensstörungen durch Alkohol	26 302	3,2
6	S02 Fraktur des Schädels und der Gesichtsschädelknochen	26 017	3,1
7	S13 Luxation, Verstauchung und Zerrung von Gelenken und Bändern in Halshöhe	14 815	1,8
8	Z76 Personen, die das Gesundheitswesen aus sonstigen Gründen in Anspruch nehmen	13 065	1,6
9	E87 Sonstige Störungen des Wasser- und Elektrolythaushaltes sowie des Säure-Basen-Gleichgewichts	12 691	1,5
10	E11 Nicht primär insulinabhängiger Diabetes mellitus [Typ-2-Diabetes]	12 411	1,5

Hirnfarkt (ICD-10 I63, Fallzahl: 219 361) mit den 10 häufigsten Nebendiagnosen			
Rang	Pos.-Nr. ICD-10/Nebendiagnose	Anzahl	in %
Insgesamt		1 848 032	100
1	I10 Essentielle (primäre) Hypertonie	143 221	7,7
2	G81 Hemiparese und Hemiplegie	121 461	6,6
3	R47 Sprech- und Sprachstörungen, anderenorts nicht klassifiziert	104 843	5,7
4	E78 Störungen des Lipoproteinstoffwechsels und sonstige Lipidämien	66 913	3,6
5	I48 Vorhofflattern und Vorhofflimmern	61 162	3,3
6	E11 Nicht primär insulinabhängiger Diabetes mellitus [Typ-2-Diabetes]	60 829	3,3
7	Z74 Probleme mit Bezug auf Pflegebedürftigkeit	40 812	2,2
8	I25 Chronische ischämische Herzkrankheit	36 133	2,0
9	R13 Dysphagie	35 749	1,9
10	R15 Stuhlinkontinenz	35 126	1,9

DRG-Statistik 2008 - Vollstationäre Patientinnen und Patienten in Krankenhäusern¹⁾

2.4 Ausgewählte Hauptdiagnosen und ihre 10 häufigsten Nebendiagnosen

Insgesamt

Vorhofflattern und Vorhofflimmern (ICD-10 I48, Fallzahl: 217 942) mit den 10 häufigsten Nebendiagnosen			
Rang	Pos.-Nr. ICD-10/Nebendiagnose	Anzahl	in %
Insgesamt		967 343	100
1	I10 Essentielle (primäre) Hypertonie	113 667	11,8
2	Z92 Medizinische Behandlung in der Eigenanamnese	63 278	6,5
3	I25 Chronische ischämische Herzkrankheit	54 347	5,6
4	E78 Störungen des Lipoproteinstoffwechsels und sonstige Lipidämien	49 849	5,2
5	I50 Herzinsuffizienz	43 075	4,5
6	E11 Nicht primär insulinabhängiger Diabetes mellitus [Typ-2-Diabetes]	38 079	3,9
7	Z95 Vorhandensein von kardialen oder vaskulären Implantaten oder Transplantaten	30 780	3,2
8	I11 Hypertensive Herzkrankheit	28 968	3,0
9	N18 Chronische Niereninsuffizienz	24 073	2,5
10	E87 Sonstige Störungen des Wasser- und Elektrolythaushaltes sowie des Säure-Basen-Gleichgewichts	21 781	2,3

Akuter Myokardinfarkt (ICD-10 I21, Fallzahl: 210 974) mit den 10 häufigsten Nebendiagnosen			
Rang	Pos.-Nr. ICD-10/Nebendiagnose	Anzahl	in %
Insgesamt		1 468 890	100
1	I25 Chronische ischämische Herzkrankheit	210 058	14,3
2	I10 Essentielle (primäre) Hypertonie	114 799	7,8
3	E78 Störungen des Lipoproteinstoffwechsels und sonstige Lipidämien	84 379	5,7
4	I50 Herzinsuffizienz	77 054	5,2
5	E11 Nicht primär insulinabhängiger Diabetes mellitus [Typ-2-Diabetes]	60 137	4,1
6	N18 Chronische Niereninsuffizienz	43 133	2,9
7	Z95 Vorhandensein von kardialen oder vaskulären Implantaten oder Transplantaten	40 378	2,7
8	E87 Sonstige Störungen des Wasser- und Elektrolythaushaltes sowie des Säure-Basen-Gleichgewichts	39 590	2,7
9	I48 Vorhofflattern und Vorhofflimmern	38 564	2,6
10	I11 Hypertensive Herzkrankheit	23 622	1,6

Cholelithiasis (ICD-10 K80, Fallzahl: 209 298) mit den 10 häufigsten Nebendiagnosen			
Rang	Pos.-Nr. ICD-10/Nebendiagnose	Anzahl	in %
Insgesamt		658 732	100
1	I10 Essentielle (primäre) Hypertonie	69 582	10,6
2	E66 Adipositas	24 718	3,8
3	E11 Nicht primär insulinabhängiger Diabetes mellitus [Typ-2-Diabetes]	22 951	3,5
4	K80 ²⁾ Cholelithiasis	20 495	3,1
5	K29 Gastritis und Duodenitis	19 890	3,0
6	E87 Sonstige Störungen des Wasser- und Elektrolythaushaltes sowie des Säure-Basen-Gleichgewichts	19 592	3,0
7	I25 Chronische ischämische Herzkrankheit	17 071	2,6
8	K66 Sonstige Krankheiten des Peritoneums	16 001	2,4
9	Z92 Medizinische Behandlung in der Eigenanamnese	14 884	2,3
10	E78 Störungen des Lipoproteinstoffwechsels und sonstige Lipidämien	12 717	1,9

Pneumonie, Erreger nicht näher bezeichnet (ICD-10 J18, Fallzahl: 201 068) mit den 10 häufigsten Nebendiagnosen			
Rang	Pos.-Nr. ICD-10/Nebendiagnose	Anzahl	in %
Insgesamt		1 312 169	100
1	I10 Essentielle (primäre) Hypertonie	63 605	4,8
2	E87 Sonstige Störungen des Wasser- und Elektrolythaushaltes sowie des Säure-Basen-Gleichgewichts	48 487	3,7
3	I50 Herzinsuffizienz	43 589	3,3
4	J96 Respiratorische Insuffizienz, anderenorts nicht klassifiziert	41 459	3,2
5	E11 Nicht primär insulinabhängiger Diabetes mellitus [Typ-2-Diabetes]	39 542	3,0
6	E86 Volumenmangel	35 563	2,7
7	Z74 Probleme mit Bezug auf Pflegebedürftigkeit	34 616	2,6
8	I48 Vorhofflattern und Vorhofflimmern	34 445	2,6
9	R15 Stuhlinkontinenz	32 435	2,5
10	I25 Chronische ischämische Herzkrankheit	31 522	2,4

DRG-Statistik 2008 - Vollstationäre Patientinnen und Patienten in Krankenhäusern¹⁾

2.4 Ausgewählte Hauptdiagnosen und ihre 10 häufigsten Nebendiagnosen

Insgesamt

Gonarthrose (Arthrose des Kniegelenkes) (ICD-10 M17, Fallzahl: 197 886) mit den 10 häufigsten Nebendiagnosen			
Rang	Pos.-Nr. ICD-10/Nebendiagnose	Anzahl	in %
Insgesamt		786 949	100
1	I10 Essentielle (primäre) Hypertonie	102 120	13,0
2	D62 Akute Blutungsanämie	40 617	5,2
3	E66 Adipositas	39 022	5,0
4	M23 Binnenschädigung des Kniegelenkes [internal derangement]	33 487	4,3
5	Z96 Vorhandensein von anderen funktionellen Implantaten	30 394	3,9
6	E11 Nicht primär insulinabhängiger Diabetes mellitus [Typ-2-Diabetes]	28 420	3,6
7	I25 Chronische ischämische Herzkrankheit	19 963	2,5
8	E78 Störungen des Lipoproteinstoffwechsels und sonstige Lipidämien	19 705	2,5
9	Z74 Probleme mit Bezug auf Pflegebedürftigkeit	16 784	2,1
10	Z92 Medizinische Behandlung in der Eigenanamnese	16 603	2,1

Chronische ischämische Herzkrankheit (ICD-10 I25, Fallzahl: 194 451) mit den 10 häufigsten Nebendiagnosen			
Rang	Pos.-Nr. ICD-10/Nebendiagnose	Anzahl	in %
Insgesamt		1 043 664	100
1	I10 Essentielle (primäre) Hypertonie	124 681	11,9
2	E78 Störungen des Lipoproteinstoffwechsels und sonstige Lipidämien	108 091	10,4
3	Z95 Vorhandensein von kardialen oder vaskulären Implantaten oder Transplantaten	73 327	7,0
4	I25 ²⁾ Chronische ischämische Herzkrankheit	71 239	6,8
5	E11 Nicht primär insulinabhängiger Diabetes mellitus [Typ-2-Diabetes]	53 028	5,1
6	I50 Herzinsuffizienz	36 849	3,5
7	I48 Vorhofflattern und Vorhofflimmern	32 590	3,1
8	N18 Chronische Niereninsuffizienz	30 099	2,9
9	E66 Adipositas	25 659	2,5
10	Z92 Medizinische Behandlung in der Eigenanamnese	23 860	2,3

Essentielle (primäre) Hypertonie (ICD-10 I10, Fallzahl: 194 008) mit den 10 häufigsten Nebendiagnosen			
Rang	Pos.-Nr. ICD-10/Nebendiagnose	Anzahl	in %
Insgesamt		709 635	100
1	E78 Störungen des Lipoproteinstoffwechsels und sonstige Lipidämien	45 228	6,4
2	E11 Nicht primär insulinabhängiger Diabetes mellitus [Typ-2-Diabetes]	38 477	5,4
3	I25 Chronische ischämische Herzkrankheit	34 258	4,8
4	Z03 Ärztliche Beobachtung und Beurteilung von Verdachtsfällen	27 876	3,9
5	E87 Sonstige Störungen des Wasser- und Elektrolythaushaltes sowie des Säure-Basen-Gleichgewichts	20 135	2,8
6	E66 Adipositas	20 093	2,8
7	I48 Vorhofflattern und Vorhofflimmern	17 824	2,5
8	Z92 Medizinische Behandlung in der Eigenanamnese	16 587	2,3
9	N18 Chronische Niereninsuffizienz	14 706	2,1
10	Z95 Vorhandensein von kardialen oder vaskulären Implantaten oder Transplantaten	14 306	2,0

Bösartige Neubildung der Bronchien und der Lunge (ICD-10 C34, Fallzahl: 189 370) mit den 10 häufigsten Nebendiagnosen			
Rang	Pos.-Nr. ICD-10/Nebendiagnose	Anzahl	in %
Insgesamt		1 102 733	100
1	C78 Sekundäre bösartige Neubildung der Atmungs- und Verdauungsorgane	75 998	6,9
2	C79 Sekundäre bösartige Neubildung an sonstigen Lokalisationen	71 102	6,4
3	C77 Sekundäre und nicht näher bezeichnete bösartige Neubildung der Lymphknoten	69 493	6,3
4	I10 Essentielle (primäre) Hypertonie	64 696	5,9
5	J44 Sonstige chronische obstruktive Lungenkrankheit	49 379	4,5
6	Z92 Medizinische Behandlung in der Eigenanamnese	28 589	2,6
7	I25 Chronische ischämische Herzkrankheit	27 265	2,5
8	E11 Nicht primär insulinabhängiger Diabetes mellitus [Typ-2-Diabetes]	27 085	2,5
9	J96 Respiratorische Insuffizienz, anderenorts nicht klassifiziert	25 511	2,3
10	E87 Sonstige Störungen des Wasser- und Elektrolythaushaltes sowie des Säure-Basen-Gleichgewichts	20 163	1,8

DRG-Statistik 2008 - Vollstationäre Patientinnen und Patienten in Krankenhäusern¹⁾

2.4 Ausgewählte Hauptdiagnosen und ihre 10 häufigsten Nebendiagnosen

Insgesamt

Nicht primär insulinabhängiger Diabetes mellitus (Typ-II-Diabetes) (ICD-10 E11, Fallzahl: 176 257) mit den 10 häufigsten Nebendiagnosen			
Rang	Pos.-Nr. ICD-10/Nebendiagnose	Anzahl	in %
	Insgesamt	1 395 737	100
1	I10 Essentielle (primäre) Hypertonie	100 940	7,2
2	G63 Polyneuropathie bei anderenorts klassifizierten Krankheiten	61 827	4,4
3	I79 Krankheiten der Arterien, Arteriolen und Kapillaren bei anderenorts klassifizierten Krankheiten	59 532	4,3
4	I70 Atherosklerose	55 895	4,0
5	N18 Chronische Niereninsuffizienz	49 002	3,5
6	I25 Chronische ischämische Herzkrankheit	46 752	3,3
7	E78 Störungen des Lipoproteinstoffwechsels und sonstige Lipidämien	43 589	3,1
8	N08 Glomeruläre Krankheiten bei anderenorts klassifizierten Krankheiten	41 269	3,0
9	I50 Herzinsuffizienz	33 985	2,4
10			

Hernia inguinalis (ICD-10 K40, Fallzahl: 169 803) mit den 10 häufigsten Nebendiagnosen			
Rang	Pos.-Nr. ICD-10/Nebendiagnose	Anzahl	in %
	Insgesamt	326 183	100
1	I10 Essentielle (primäre) Hypertonie	42 815	13,1
2	I25 Chronische ischämische Herzkrankheit	15 496	4,8
3	Z92 Medizinische Behandlung in der Eigenanamnese	15 228	4,7
4	E11 Nicht primär insulinabhängiger Diabetes mellitus [Typ-2-Diabetes]	9 374	2,9
5	E78 Störungen des Lipoproteinstoffwechsels und sonstige Lipidämien	8 543	2,6
6	Z95 Vorhandensein von kardialen oder vaskulären Implantaten oder Transplantaten	8 280	2,5
7	I48 Vorhofflattern und Vorhofflimmern	7 469	2,3
8	K42 Hernia umbilicalis	7 170	2,2
9	K66 Sonstige Krankheiten des Peritoneums	6 475	2,0
10	E66 Adipositas	6 025	1,8

Atherosklerose (ICD-10 I70, Fallzahl: 166 511) mit den 10 häufigsten Nebendiagnosen			
Rang	Pos.-Nr. ICD-10/Nebendiagnose	Anzahl	in %
	Insgesamt	1 011 005	100
1	I10 Essentielle (primäre) Hypertonie	97 575	9,7
2	I25 Chronische ischämische Herzkrankheit	53 258	5,3
3	E11 Nicht primär insulinabhängiger Diabetes mellitus [Typ-2-Diabetes]	48 683	4,8
4	E78 Störungen des Lipoproteinstoffwechsels und sonstige Lipidämien	47 139	4,7
5	Z95 Vorhandensein von kardialen oder vaskulären Implantaten oder Transplantaten	37 662	3,7
6	N18 Chronische Niereninsuffizienz	34 040	3,4
7	Z92 Medizinische Behandlung in der Eigenanamnese	33 173	3,3
8	I50 Herzinsuffizienz	21 757	2,2
9	F17 Psychische und Verhaltensstörungen durch Tabak	21 527	2,1
10	I48 Vorhofflattern und Vorhofflimmern	20 741	2,1

Sonstige chronische obstruktive Lungenkrankheit (ICD-10 J44, Fallzahl: 166 382) mit den 10 häufigsten Nebendiagnosen			
Rang	Pos.-Nr. ICD-10/Nebendiagnose	Anzahl	in %
	Insgesamt	1 017 482	100
1	I10 Essentielle (primäre) Hypertonie	76 382	7,5
2	J96 Respiratorische Insuffizienz, anderenorts nicht klassifiziert	67 618	6,6
3	I50 Herzinsuffizienz	46 030	4,5
4	I25 Chronische ischämische Herzkrankheit	38 426	3,8
5	E11 Nicht primär insulinabhängiger Diabetes mellitus [Typ-2-Diabetes]	37 901	3,7
6	E87 Sonstige Störungen des Wasser- und Elektrolythaushaltes sowie des Säure-Basen-Gleichgewichts	31 656	3,1
7	I48 Vorhofflattern und Vorhofflimmern	28 148	2,8
8	N18 Chronische Niereninsuffizienz	23 596	2,3
9	Z74 Probleme mit Bezug auf Pflegebedürftigkeit	19 988	2,0
10	E78 Störungen des Lipoproteinstoffwechsels und sonstige Lipidämien	19 431	1,9

DRG-Statistik 2008 - Vollstationäre Patientinnen und Patienten in Krankenhäusern¹⁾

2.4 Ausgewählte Hauptdiagnosen und ihre 10 häufigsten Nebendiagnosen

Insgesamt

Fraktur des Femurs (ICD-10 S72, Fallzahl: 159 096) mit den 10 häufigsten Nebendiagnosen			
Rang	Pos.-Nr. ICD-10/Nebendiagnose	Anzahl	in %
Insgesamt		1 187 581	100
1	I10 Essentielle (primäre) Hypertonie	73 103	6,2
2	D62 Akute Blutungsanämie	63 021	5,3
3	S71 Offene Wunde der Hüfte und des Oberschenkels	61 535	5,2
4	Z74 Probleme mit Bezug auf Pflegebedürftigkeit	35 415	3,0
5	E87 Sonstige Störungen des Wasser- und Elektrolythaushaltes sowie des Säure-Basen-Gleichgewichts	34 160	2,9
6	I50 Herzinsuffizienz	31 130	2,6
7	E11 Nicht primär insulinabhängiger Diabetes mellitus [Typ-2-Diabetes]	29 224	2,5
8	N39 Sonstige Krankheiten des Harnsystems	26 547	2,2
9	I25 Chronische ischämische Herzkrankheit	25 979	2,2
10	R32 Nicht näher bezeichnete Harninkontinenz	23 460	2,0

Synkope und Kollaps (ICD-10 R55, Fallzahl: 155 947) mit den 10 häufigsten Nebendiagnosen			
Rang	Pos.-Nr. ICD-10/Nebendiagnose	Anzahl	in %
Insgesamt		641 784	100
1	I10 Essentielle (primäre) Hypertonie	63 811	9,9
2	I25 Chronische ischämische Herzkrankheit	25 049	3,9
3	E11 Nicht primär insulinabhängiger Diabetes mellitus [Typ-2-Diabetes]	23 362	3,6
4	E78 Störungen des Lipoproteinstoffwechsels und sonstige Lipidämien	20 508	3,2
5	I48 Vorhofflattern und Vorhofflimmern	17 625	2,7
6	E87 Sonstige Störungen des Wasser- und Elektrolythaushaltes sowie des Säure-Basen-Gleichgewichts	17 543	2,7
7	Z03 Ärztliche Beobachtung und Beurteilung von Verdachtsfällen	14 888	2,3
8	N18 Chronische Niereninsuffizienz	14 179	2,2
9	Z95 Vorhandensein von kardialen oder vaskulären Implantaten oder Transplantaten	13 319	2,1
10	E86 Volumenmangel	12 499	1,9

Koxarthrose (Arthrose des Hüftgelenkes) (ICD-10 M16, Fallzahl: 155 711) mit den 10 häufigsten Nebendiagnosen			
Rang	Pos.-Nr. ICD-10/Nebendiagnose	Anzahl	in %
Insgesamt		619 403	100
1	I10 Essentielle (primäre) Hypertonie	76 056	12,3
2	D62 Akute Blutungsanämie	53 232	8,6
3	Z96 Vorhandensein von anderen funktionellen Implantaten	28 430	4,6
4	E66 Adipositas	21 509	3,5
5	E11 Nicht primär insulinabhängiger Diabetes mellitus [Typ-2-Diabetes]	18 162	2,9
6	I25 Chronische ischämische Herzkrankheit	16 787	2,7
7	E78 Störungen des Lipoproteinstoffwechsels und sonstige Lipidämien	15 700	2,5
8	Z74 Probleme mit Bezug auf Pflegebedürftigkeit	14 616	2,4
9	Z92 Medizinische Behandlung in der Eigenanamnese	12 485	2,0
10	E87 Sonstige Störungen des Wasser- und Elektrolythaushaltes sowie des Säure-Basen-Gleichgewichts	11 486	1,9

Bösartige Neubildung der Brustdrüse (Mamma) (ICD-10 C50, Fallzahl: 149 557) mit den 10 häufigsten Nebendiagnosen			
Rang	Pos.-Nr. ICD-10/Nebendiagnose	Anzahl	in %
Insgesamt		455 898	100
1	I10 Essentielle (primäre) Hypertonie	36 606	8,0
2	C78 Sekundäre bösartige Neubildung der Atmungs- und Verdauungsorgane	26 666	5,8
3	C79 Sekundäre bösartige Neubildung an sonstigen Lokalisationen	26 581	5,8
4	C77 Sekundäre und nicht näher bezeichnete bösartige Neubildung der Lymphknoten	20 652	4,5
5	Z92 Medizinische Behandlung in der Eigenanamnese	16 671	3,7
6	E11 Nicht primär insulinabhängiger Diabetes mellitus [Typ-2-Diabetes]	11 552	2,5
7	Z95 Vorhandensein von kardialen oder vaskulären Implantaten oder Transplantaten	10 056	2,2
8	Z90 Verlust von Organen, anderenorts nicht klassifiziert	9 057	2,0
9	C50 ²⁾ Bösartige Neubildung der Brustdrüse [Mamma]	8 753	1,9
10	Z74 Probleme mit Bezug auf Pflegebedürftigkeit	7 940	1,7

DRG-Statistik 2008 - Vollstationäre Patientinnen und Patienten in Krankenhäusern¹⁾

2.4 Ausgewählte Hauptdiagnosen und ihre 10 häufigsten Nebendiagnosen

Insgesamt

Sonstige Bandscheibenschäden (ICD-10 M51, Fallzahl: 149 196) mit den 10 häufigsten Nebendiagnosen			
Rang	Pos.-Nr. ICD-10/Nebendiagnose	Anzahl	in %
Insgesamt		448 872	100
1	G55 Kompression von Nervenwurzeln und Nervenplexus bei anderenorts klassifizierten Krankheiten	94 127	21,0
2	I10 Essentielle (primäre) Hypertonie	36 308	8,1
3	M54 Rückenschmerzen	26 403	5,9
4	M48 Sonstige Spondylopathien	16 098	3,6
5	M47 Spondylose	11 609	2,6
6	E11 Nicht primär insulinabhängiger Diabetes mellitus [Typ-2-Diabetes]	11 029	2,5
7	E66 Adipositas	11 000	2,5
8	M51 ²⁾ Sonstige Bandscheibenschäden	10 033	2,2
9	M42 Osteochondrose der Wirbelsäule	9 983	2,2
10	E78 Störungen des Lipoproteinstoffwechsels und sonstige Lipidämien	8 040	1,8

Psychische und Verhaltensstörungen durch Alkohol (ICD-10 F10, Fallzahl: 141 781) mit den 10 häufigsten Nebendiagnosen			
Rang	Pos.-Nr. ICD-10/Nebendiagnose	Anzahl	in %
Insgesamt		316 132	100
1	F10 ²⁾ Psychische und Verhaltensstörungen durch Alkohol	55 962	17,7
2	I10 Essentielle (primäre) Hypertonie	16 469	5,2
3	E87 Sonstige Störungen des Wasser- und Elektrolythaushaltes sowie des Säure-Basen-Gleichgewichts	15 063	4,8
4	K70 Alkoholische Leberkrankheit	11 413	3,6
5	F17 Psychische und Verhaltensstörungen durch Tabak	9 560	3,0
6	R40 Somnolenz, Sopor und Koma	6 200	2,0
7	F32 Depressive Episode	5 952	1,9
8	E11 Nicht primär insulinabhängiger Diabetes mellitus [Typ-2-Diabetes]	5 335	1,7
9	K29 Gastritis und Duodenitis	5 312	1,7
10	S00 Oberflächliche Verletzung des Kopfes	4 907	1,6

Fraktur des Unterschenkels, einschl. des oberen Sprunggelenkes (ICD-10 S82, Fallzahl: 135 602) mit den 10 häufigsten Nebendiagnosen			
Rang	Pos.-Nr. ICD-10/Nebendiagnose	Anzahl	in %
Insgesamt		432 854	100
1	S81 Offene Wunde des Unterschenkels	65 177	15,1
2	I10 Essentielle (primäre) Hypertonie	30 906	7,1
3	Z47 Andere orthopädische Nachbehandlung	29 057	6,7
4	S82 ²⁾ Fraktur des Unterschenkels, einschließlich des oberen Sprunggelenkes	13 819	3,2
5	S93 Luxation, Verstauchung und Zerrung der Gelenke und Bänder in Höhe des oberen Sprunggelenkes und d	12 437	2,9
6	Z74 Probleme mit Bezug auf Pflegebedürftigkeit	12 120	2,8
7	E11 Nicht primär insulinabhängiger Diabetes mellitus [Typ-2-Diabetes]	10 292	2,4
8	E66 Adipositas	8 646	2,0
9	Z92 Medizinische Behandlung in der Eigenanamnese	5 978	1,4
10	I25 Chronische ischämische Herzkrankheit	5 969	1,4

Rückenschmerzen (ICD-10 M 54, Fallzahl: 134 469) mit den 10 häufigsten Nebendiagnosen			
Rang	Pos.-Nr. ICD-10/Nebendiagnose	Anzahl	in %
Insgesamt		502 269	100
1	I10 Essentielle (primäre) Hypertonie	46 137	9,2
2	M47 Spondylose	16 674	3,3
3	M51 Sonstige Bandscheibenschäden	15 610	3,1
4	E11 Nicht primär insulinabhängiger Diabetes mellitus [Typ-2-Diabetes]	15 502	3,1
5	I25 Chronische ischämische Herzkrankheit	13 012	2,6
6	M54 ²⁾ Rückenschmerzen	11 861	2,4
7	E78 Störungen des Lipoproteinstoffwechsels und sonstige Lipidämien	11 640	2,3
8	E66 Adipositas	11 454	2,3
9	Z92 Medizinische Behandlung in der Eigenanamnese	9 593	1,9
10	M42 Osteochondrose der Wirbelsäule	9 362	1,9

DRG-Statistik 2008 - Vollstationäre Patientinnen und Patienten in Krankenhäusern¹⁾

2.4 Ausgewählte Hauptdiagnosen und ihre 10 häufigsten Nebendiagnosen

Insgesamt

Epilepsie (ICD-10 G40, Fallzahl: 132 050) mit den 10 häufigsten Nebendiagnosen			
Rang	Pos.-Nr. ICD-10/Nebendiagnose	Anzahl	in %
	Insgesamt	548 192	100
1	I10 Essentielle (primäre) Hypertonie	34 226	6,2
2	I69 Folgen einer zerebrovaskulären Krankheit	19 015	3,5
3	E87 Sonstige Störungen des Wasser- und Elektrolythaushaltes sowie des Säure-Basen-Gleichgewichts	16 391	3,0
4	F10 Psychische und Verhaltensstörungen durch Alkohol	14 908	2,7
5	G81 Hemiparese und Hemiplegie	13 947	2,5
6	Z74 Probleme mit Bezug auf Pflegebedürftigkeit	13 651	2,5
7	E11 Nicht primär insulinabhängiger Diabetes mellitus [Typ-2-Diabetes]	13 070	2,4
8	R32 Nicht näher bezeichnete Harninkontinenz	11 789	2,2
9	R15 Stuhlinkontinenz	11 243	2,1
10	E78 Störungen des Lipoproteinstoffwechsels und sonstige Lipidämien	10 562	1,9

¹⁾ Die Erhebung erstreckt sich auf alle Krankenhäuser, die nach dem DRG-Vergütungssystem abrechnen und dem Anwendungsbereich des § 1 KHEntgG unterliegen.

²⁾ 4. oder 5. Stelle der Nebendiagnose weicht von der 4. oder 5. Stelle der Hauptdiagnose ab.

DRG-Statistik 2008 - Vollstationäre Patientinnen und Patienten in Krankenhäusern¹⁾
2.5 Ausgewählte Hauptdiagnosen und ihre 5 häufigsten Operationen²⁾ (Kapitel 5, 4Steller)

Insgesamt

Herzinsuffizienz (ICD-10 I50, Fallzahl: 351 160) mit den 5 häufigsten Operationen ²⁾			
Rang	OPS 2008	Anzahl	in %
	Insgesamt	32 424	100
1	5-377 Implantation eines Herzschrittmachers und Defibrillators	7 343	22,6
2	5-452 Lokale Exzision und Destruktion von erkranktem Gewebe des Dickdarmes	2 166	6,7
3	5-893 Chirurgische Wundtoilette [Wunddebridement] und Entfernung von erkranktem Gewebe an Haut und Unterhaut	1 778	5,5
4	5-378 Entfernung, Wechsel und Korrektur eines Herzschrittmachers und Defibrillators	1 669	5,1
5	5-399 Andere Operationen an Blutgefäßen	1 381	4,3

**Angina pectoris (ICD-10 I20, Fallzahl: 269 270)
mit den 5 häufigsten Operationen²⁾**

Rang	OPS 2008	Anzahl	in %
	Insgesamt	40 275	100
1	5-361 Anlegen eines aortokoronaren Bypass	21 439	53,2
2	5-362 Anlegen eines aortokoronaren Bypass durch minimalinvasive Technik	2 484	6,2
3	5-377 Implantation eines Herzschrittmachers und Defibrillators	1 517	3,8
4	5-379 Andere Operationen an Herz und Perikard	1 168	2,9
5	5-363 Andere Revaskularisation des Herzens	788	2,0

**Intrakranielle Verletzung (ICD-10 S06, Fallzahl: 225 952)
mit den 5 häufigsten Operationen²⁾**

Rang	OPS 2008	Anzahl	in %
	Insgesamt	70 615	100
1	5-900 Einfache Wiederherstellung der Oberflächenkontinuität an Haut und Unterhaut	21 243	30,1
2	5-010 Schädelöffnung über die Kalotte	9 088	12,9
3	5-013 Inzision von Gehirn und Hirnhäuten	7 186	10,2
4	5-012 Inzision der Schädelknochen [Kraniotomie und Kraniektomie]	2 566	3,6
5	5-021 Rekonstruktion der Hirnhäute	2 457	3,5

**Hirnfarkt (ICD-10 I63, Fallzahl: 219 361)
mit den 5 häufigsten Operationen²⁾**

Rang	OPS 2008	Anzahl	in %
	Insgesamt	32 632	100
1	5-431 Gastrostomie	9 249	28,3
2	5-381 Endarteriektomie	4 674	14,3
3	5-010 Schädelöffnung über die Kalotte	1 327	4,1
4	5-311 Temporäre Tracheostomie	1 091	3,3
5	5-377 Implantation eines Herzschrittmachers und Defibrillators	881	2,7

**Vorhofflattern und Vorhofflimmern (ICD-10 I48, Fallzahl: 217 942)
mit den 5 häufigsten Operationen²⁾**

Rang	OPS 2008	Anzahl	in %
	Insgesamt	15 409	100
1	5-377 Implantation eines Herzschrittmachers und Defibrillators	8 364	54,3
2	5-452 Lokale Exzision und Destruktion von erkranktem Gewebe des Dickdarmes	863	5,6
3	5-378 Entfernung, Wechsel und Korrektur eines Herzschrittmachers und Defibrillators	823	5,3
4	5-469 Andere Operationen am Darm	403	2,6
5	5-892 Andere Inzision an Haut und Unterhaut	302	2,0

**Akuter Myokardinfarkt (ICD-10 I21, Fallzahl: 210 974)
mit den 5 häufigsten Operationen²⁾**

Rang	OPS 2008	Anzahl	in %
	Insgesamt	42 069	100
1	5-361 Anlegen eines aortokoronaren Bypass	16 197	38,5
2	5-377 Implantation eines Herzschrittmachers und Defibrillators	2 724	6,5
3	5-311 Temporäre Tracheostomie	1 867	4,4
4	5-362 Anlegen eines aortokoronaren Bypass durch minimalinvasive Technik	1 326	3,2
5	5-399 Andere Operationen an Blutgefäßen	1 047	2,5

**Cholelithiasis (ICD-10 K80, Fallzahl: 209 298)
mit den 5 häufigsten Operationen²⁾**

Rang	OPS 2008	Anzahl	in %
	Insgesamt	284 544	100
1	5-511 Cholezystektomie	150 140	52,8
2	5-513 Endoskopische Operationen an den Gallengängen	91 822	32,3
3	5-469 Andere Operationen am Darm	16 698	5,9
4	5-534 Verschluss einer Hernia umbilicalis	3 713	1,3
5	5-514 Andere Operationen an den Gallengängen	2 262	0,8

DRG-Statistik 2008 - Vollstationäre Patientinnen und Patienten in Krankenhäusern¹⁾
2.5 Ausgewählte Hauptdiagnosen und ihre 5 häufigsten Operationen²⁾ (Kapitel 5, 4Steller)

Insgesamt

Pneumonie, Erreger nicht näher bezeichnet (ICD-10 J18, Fallzahl: 201 068) mit den 5 häufigsten Operationen ²⁾				
Rang	OPS 2008			Anzahl in %
	Insgesamt			10 275 100
1	5-431	Gastrostomie		1 899 18,5
2	5-311	Temporäre Tracheostomie		817 8,0
3	5-452	Lokale Exzision und Destruktion von erkranktem Gewebe des Dickdarmes		689 6,7
4	5-399	Andere Operationen an Blutgefäßen		521 5,1
5	5-469	Andere Operationen am Darm		492 4,8

Gonarthrose (Arthrose des Kniegelenkes) (ICD-10 M17, Fallzahl: 197 886) mit den 5 häufigsten Operationen ²⁾				
Rang	OPS 2008			Anzahl in %
	Insgesamt			361 755 100
1	5-822	Implantation einer Endoprothese am Kniegelenk		147 929 40,9
2	5-812	Arthroskopische Operation am Gelenkknorpel und an den Menisken		52 871 14,6
3	5-800	Offen chirurgische Revision eines Gelenkes		23 109 6,4
4	5-811	Arthroskopische Operation an der Synovialis		20 828 5,8
5	5-810	Arthroskopische Gelenkrevision		15 443 4,3

Chronische ischämische Herzkrankheit (ICD-10 I25, Fallzahl: 194 451) mit den 5 häufigsten Operationen ²⁾				
Rang	OPS 2008			Anzahl in %
	Insgesamt			75 648 100
1	5-361	Anlegen eines aortokoronaren Bypass		42 769 56,5
2	5-377	Implantation eines Herzschrittmachers und Defibrillators		5 068 6,7
3	5-362	Anlegen eines aortokoronaren Bypass durch minimalinvasive Technik		3 727 4,9
4	5-351	Ersatz von Herzklappen durch Prothese		2 085 2,8
5	5-379	Andere Operationen an Herz und Perikard		1 948 2,6

Essentielle (primäre) Hypertonie (ICD-10 I10, Fallzahl: 194 008) mit den 5 häufigsten Operationen ²⁾				
Rang	OPS 2008			Anzahl in %
	Insgesamt			4 082 100
1	5-452	Lokale Exzision und Destruktion von erkranktem Gewebe des Dickdarmes		568 13,9
2	5-210	Operative Behandlung einer Nasenblutung		468 11,5
3	5-377	Implantation eines Herzschrittmachers und Defibrillators		334 8,2
4	5-469	Andere Operationen am Darm		181 4,4
5	5-900	Einfache Wiederherstellung der Oberflächenkontinuität an Haut und Unterhaut		180 4,4

Bösartige Neubildung der Bronchien und der Lunge (ICD-10 C34, Fallzahl: 189 370) mit den 5 häufigsten Operationen ²⁾				
Rang	OPS 2008			Anzahl in %
	Insgesamt			47 047 100
1	5-324	Einfache Lobektomie und Bilobektomie der Lunge		6 662 14,2
2	5-399	Andere Operationen an Blutgefäßen		6 571 14,0
3	5-340	Inzision von Brustwand und Pleura		3 649 7,8
4	5-320	Exzision und Destruktion von erkranktem Gewebe eines Bronchus		2 984 6,3
5	5-322	Atypische Lungenresektion		2 816 6,0

Nicht primär insulinabhängiger Diabetes mellitus (Typ-II-Diabetes) (ICD-10 E11, Fallzahl: 176 257) mit den 5 häufigsten Operationen ²⁾				
Rang	OPS 2008			Anzahl in %
	Insgesamt			115 963 100
1	5-893	Chirurgische Wundtoilette [Wunddebridement] und Entfernung von erkranktem Gewebe an Haut und Unterhaut		23 664 20,4
2	5-865	Amputation und Exartikulation Fuß		18 505 16,0
3	5-864	Amputation und Exartikulation untere Extremität		5 166 4,5
4	5-393	Anlegen eines anderen Shunt und Bypasses an Blutgefäßen		5 114 4,4
5	5-916	Temporäre Weichteildeckung		4 697 4,1

Hernia inguinalis (ICD-10 K40, Fallzahl: 169 803) mit den 5 häufigsten Operationen ²⁾				
Rang	OPS 2008			Anzahl in %
	Insgesamt			207 768 100
1	5-530	Verschluss einer Hernia inguinalis		167 974 80,8
2	5-534	Verschluss einer Hernia umbilicalis		6 785 3,3
3	5-469	Andere Operationen am Darm		6 422 3,1
4	5-894	Lokale Exzision von erkranktem Gewebe an Haut und Unterhaut		3 451 1,7
5	5-531	Verschluss einer Hernia femoralis		2 018 1,0

DRG-Statistik 2008 - Vollstationäre Patientinnen und Patienten in Krankenhäusern¹⁾
2.5 Ausgewählte Hauptdiagnosen und ihre 5 häufigsten Operationen²⁾ (Kapitel 5, 4Steller)

Insgesamt

Atherosklerose (ICD-10 I70, Fallzahl: 166 511) mit den 5 häufigsten Operationen ²⁾			
Rang	OPS 2008	Anzahl	in %
	Insgesamt	217 585	100
1	5-381 Endarteriektomie	32 991	15,2
2	5-393 Anlegen eines anderen Shuntes und Bypasses an Blutgefäßen	28 729	13,2
3	5-380 Inzision, Embolektomie und Thrombektomie von Blutgefäßen	16 915	7,8
4	5-893 Chirurgische Wundtoilette [Wunddebridement] und Entfernung von erkranktem Gewebe an Haut und Unterhaut	16 007	7,4
5	5-865 Amputation und Exartikulation Fuß	13 467	6,2

Sonstige chronische obstruktive Lungenkrankheit (ICD-10 J44, Fallzahl: 166 382) mit den 5 häufigsten Operationen ²⁾			
Rang	OPS 2008	Anzahl	in %
	Insgesamt	8 726	100
1	5-311 Temporäre Tracheostomie	1 416	16,2
2	5-452 Lokale Exzision und Destruktion von erkranktem Gewebe des Dickdarmes	945	10,8
3	5-469 Andere Operationen am Darm	537	6,2
4	5-312 Permanente Tracheostomie	520	6,0
5	5-431 Gastrostomie	491	5,6

Fraktur des Femurs (ICD-10 S72, Fallzahl: 159 096) mit den 5 häufigsten Operationen ²⁾			
Rang	OPS 2008	Anzahl	in %
	Insgesamt	208 820	100
1	5-790 Geschlossene Reposition einer Fraktur oder Epiphysenlösung mit Osteosynthese	59 004	28,3
2	5-820 Implantation einer Endoprothese am Hüftgelenk	47 407	22,7
3	5-794 Offene Reposition einer Mehrfragment-Fraktur im Gelenkbereich eines langen Röhrenknochens mit Osteosynthese	16 011	7,7
4	5-787 Entfernung von Osteosynthesematerial	15 455	7,4
5	5-793 Offene Reposition einer einfachen Fraktur im Gelenkbereich eines langen Röhrenknochens	10 638	5,1

Synkope und Kollaps (ICD-10 R55, Fallzahl: 155 947) mit den 5 häufigsten Operationen ²⁾			
Rang	OPS 2008	Anzahl	in %
	Insgesamt	9 473	100
1	5-377 Implantation eines Herzschrittmachers und Defibrillators	3 664	38,7
2	5-900 Einfache Wiederherstellung der Oberflächenkontinuität an Haut und Unterhaut	1 911	20,2
3	5-452 Lokale Exzision und Destruktion von erkranktem Gewebe des Dickdarmes	483	5,1
4	5-378 Entfernung, Wechsel und Korrektur eines Herzschrittmachers und Defibrillators	399	4,2
5	5-893 Chirurgische Wundtoilette [Wunddebridement] und Entfernung von erkranktem Gewebe an Haut und Unterhaut	239	2,5

Koxarthrose (Arthrose des Hüftgelenkes) (ICD-10 M16, Fallzahl: 155 711) mit den 5 häufigsten Operationen ²⁾			
Rang	OPS 2008	Anzahl	in %
	Insgesamt	252 644	100
1	5-820 Implantation einer Endoprothese am Hüftgelenk	146 187	57,9
2	5-800 Offen chirurgische Revision eines Gelenkes	17 799	7,0
3	5-784 Knochentransplantation und -transposition	17 455	6,9
4	5-829 Andere gelenkplastische Eingriffe	8 753	3,5
5	5-783 Entnahme eines Knochentransplantates	7 929	3,1

Bösartige Neubildung der Brustdrüse (Mamma) (ICD-10 C50, Fallzahl: 149 557) mit den 5 häufigsten Operationen ²⁾			
Rang	OPS 2008	Anzahl	in %
	Insgesamt	213 277	100
1	5-401 Exzision einzelner Lymphknoten und Lymphgefäße	54 223	25,4
2	5-870 Partielle (brusterhaltende) Exzision der Mamma und Destruktion von Mammagewebe ohne axilläre Lymphadenektomie	39 192	18,4
3	5-871 Partielle (brusterhaltende) Exzision der Mamma mit axillärer Lymphadenektomie	25 011	11,7
4	5-886 Andere plastische Rekonstruktion der Mamma	14 187	6,7
5	5-873 Mastektomie mit axillärer Lymphadenektomie	13 974	6,6

Sonstige Bandscheibenschäden (ICD-10 M51, Fallzahl: 149 196) mit den 5 häufigsten Operationen ²⁾			
Rang	OPS 2008	Anzahl	in %
	Insgesamt	342 076	100
1	5-032 Zugang zur Lendenwirbelsäule, zum Os sacrum und zum Os coccygis	102 152	29,9
2	5-831 Exzision von erkranktem Bandscheibengewebe	94 069	27,5
3	5-832 Exzision von erkranktem Knochen- und Gelenkgewebe der Wirbelsäule	24 578	7,2
4	5-839 Andere Operationen an der Wirbelsäule	16 026	4,7
5	5-033 Inzision des Spinalkanals	8 718	2,5

DRG-Statistik 2008 - Vollstationäre Patientinnen und Patienten in Krankenhäusern¹⁾
2.5 Ausgewählte Hauptdiagnosen und ihre 5 häufigsten Operationen²⁾ (Kapitel 5, 4Steller)

Insgesamt

Psychische und Verhaltensstörungen durch Alkohol (ICD-10 F10, Fallzahl: 141 781) mit den 5 häufigsten Operationen ²⁾				
Rang	OPS 2008			Anzahl in %
	Insgesamt			2981 100
1	5-900	Einfache Wiederherstellung der Oberflächenkontinuität an Haut und Unterhaut	1369	45,9
2	5-452	Lokale Exzision und Destruktion von erkranktem Gewebe des Dickdarmes	301	10,1
3	5-893	Chirurgische Wundtoilette [Wunddebridement] und Entfernung von erkranktem Gewebe an Haut und Unterhaut	112	3,8
4	5-469	Andere Operationen am Darm	94	3,2
5	5-778	Rekonstruktion der Weichteile im Gesicht	72	2,4

Fraktur des Unterschenkels, einschl. des oberen Sprunggelenkes (ICD-10 S82, Fallzahl: 135 602) mit den 5 häufigsten Operationen ²⁾				
Rang	OPS 2008			Anzahl in %
	Insgesamt			262 538 100
1	5-793	Offene Reposition einer einfachen Fraktur im Gelenkbereich eines langen Röhrenknochens	56 582	21,6
2	5-787	Entfernung von Osteosynthesematerial	49 958	19,0
3	5-794	Offene Reposition einer Mehrfragment-Fraktur im Gelenkbereich eines langen Röhrenknochens mit Osteosynthese	49 475	18,8
4	5-790	Geschlossene Reposition einer Fraktur oder Epiphysenlösung mit Osteosynthese	22 899	8,7
5	5-806	Offen chirurgische Refixation und Plastik am Kapselbandapparat des oberen Sprunggelenkes	10 189	3,9

Rückenschmerzen (ICD-10 M 54, Fallzahl: 134 469) mit den 5 häufigsten Operationen ²⁾				
Rang	OPS 2008			Anzahl in %
	Insgesamt			16 132 100
1	5-032	Zugang zur Lendenwirbelsäule, zum Os sacrum und zum Os coccygis	3 379	20,9
2	5-83a	Minimal-invasive Behandlungsverfahren an der Wirbelsäule (zur Schmerztherapie)	2 375	14,7
3	5-831	Exzision von erkranktem Bandscheibengewebe	1 310	8,1
4	5-839	Andere Operationen an der Wirbelsäule	1 022	6,3
5	5-830	Inzision von erkranktem Knochen- und Gelenkgewebe der Wirbelsäule	701	4,3

Epilepsie (ICD-10 G40, Fallzahl: 132 050) mit den 5 häufigsten Operationen ²⁾				
Rang	OPS 2008			Anzahl in %
	Insgesamt			6 286 100
1	5-900	Einfache Wiederherstellung der Oberflächenkontinuität an Haut und Unterhaut	691	11,0
2	5-010	Schädeleröffnung über die Kalotte	608	9,7
3	5-431	Gastrostomie	567	9,0
4	5-015	Exzision und Destruktion von erkranktem intrakraniellm Gewebe	401	6,4
5	5-059	Andere Operationen an Nerven und Ganglien	288	4,6

¹⁾ Die Erhebung erstreckt sich auf alle Krankenhäuser, die nach dem DRG-Vergütungssystem abrechnen und dem Anwendungsbereich des § 1 KHEntgG unterliegen.

²⁾ Ohne die Pos. 5-93 ... 5-99 (Zusatzinformationen zu Operationen) und ohne Duplikate.

DRG-Statistik 2008 - Vollstationäre Patientinnen und Patienten in Krankenhäusern¹⁾
Operationen und Prozeduren (OPS Version 2008)
3.1 Nach Bereichsüberschriften und Altersgruppen
3.1.1 Insgesamt

OPS- Nr.	Schlüssel	Prozedur ²⁾	Ins- gesamt ³⁾	Davon im Alter von ... bis unter ... Jahre																				
				unter 1	1 - 5	5 - 10	10 - 15	15 - 20	20 - 25	25 - 30	30 - 35	35 - 40	40 - 45	45 - 50	50 - 55	55 - 60	60 - 65	65 - 70	70 - 75	75 - 80	80 - 85	85 - 90	90 - 95	95 u. älter
1		Insgesamt	41.792.830	1.480.825	434.055	369.582	388.125	703.939	909.663	1.136.022	1.202.479	1.409.503	1.859.523	2.307.056	2.646.226	3.183.485	3.263.250	5.122.126	5.284.431	4.411.241	3.340.159	1.821.787	403.524	115.823
2	1	Diagnostische Maßnahmen	8.813.922	277.819	83.889	79.440	85.344	131.941	148.857	158.984	170.815	248.147	379.936	495.016	580.874	696.246	710.294	1.123.564	1.178.160	1.002.192	765.556	400.345	77.761	18.740
3	1-10	Klinische Untersuchung	13.591	972	1.217	560	377	356	304	332	345	519	639	702	757	877	790	1.141	1.192	1.041	787	501	138	44
4	1-20 – 1-33	Untersuchung einzelner Körpersysteme	2.811.204	258.394	54.447	47.336	45.416	53.050	50.460	53.000	54.470	78.352	120.007	152.480	174.395	207.381	208.555	337.030	352.873	282.340	186.987	79.593	12.260	2.378
5	1-40 – 1-49	Biopsie ohne Inzision	1.382.921	1.372	4.229	4.804	8.298	17.783	23.581	25.073	26.771	38.635	59.017	77.081	88.781	104.871	110.210	178.619	193.098	173.921	145.718	81.603	15.881	3.574
6	1-50 – 1-58	Biopsie durch Inzision	108.435	812	825	844	947	1.635	2.301	2.978	3.313	4.600	6.535	7.929	8.389	9.382	9.380	14.052	13.559	9.928	6.705	3.439	686	196
7	1-61 – 1-69	Diagnostische Endoskopie	3.277.568	5.523	16.210	14.621	17.794	46.160	59.806	62.358	67.714	96.395	144.270	186.327	216.729	255.033	259.595	410.239	437.489	396.271	335.737	196.133	42.197	10.966
8	1-70 – 1-79	Funktionstests	970.385	9.152	4.422	7.106	8.457	9.243	9.554	11.744	14.224	23.205	39.178	56.215	74.153	96.548	99.358	148.279	146.161	110.517	69.348	28.254	4.319	948
9	1-84 – 1-85	Explorative diagnostische Maßnahmen	190.721	1.178	787	535	539	1.077	1.580	2.070	2.459	4.107	6.808	9.849	12.921	17.125	18.351	28.796	28.872	24.285	17.455	9.362	2.009	556
10	1-90 – 1-99	Andere diagnostische Maßnahmen	59.097	416	1.752	3.634	3.516	2.637	1.271	1.429	1.519	2.334	3.482	4.433	4.749	5.029	4.055	5.408	4.916	3.889	2.819	1.460	271	78
11	3	Bildgebende Diagnostik	6.246.834	14.053	26.506	28.156	36.638	80.723	101.175	107.049	114.518	166.749	261.645	344.218	405.792	495.171	520.463	840.617	887.648	773.324	613.465	338.941	71.084	18.899
12	3-00 – 3-05	Ultraschalluntersuchungen	430.879	814	505	397	477	3.505	7.132	9.068	9.219	11.481	17.162	23.672	27.212	35.221	39.255	65.753	69.976	56.633	36.760	14.695	1.632	310
13	3-10 – 3-13	Projektionsradiographie	-	-	-	-	-	-	-	-	-	-	-	-	-	-	-	-	-	-	-	-	-	-
14	3-20 – 3-26	Computertomographie (CT)	3.707.550	2.090	6.188	7.673	12.088	42.759	57.544	57.563	61.650	90.531	145.528	192.112	228.043	278.332	294.502	481.673	525.846	485.196	415.175	249.628	57.506	15.923
15	3-30 – 3-30	Optische Verfahren	-	-	-	-	-	-	-	-	-	-	-	-	-	-	-	-	-	-	-	-	-	-
16	3-60 – 3-69	Darstellung des Gefäßsystems	486.162	413	454	470	613	1.456	1.958	2.495	3.015	5.571	11.854	20.542	31.174	43.225	48.420	81.198	84.843	68.640	49.424	24.592	4.661	1.144
17	3-70 – 3-76	Nuklearmedizinische diagnostische Verfahren	351.971	2.017	1.812	1.372	1.274	1.839	2.349	3.312	4.327	7.691	14.083	20.637	26.667	33.362	36.562	55.976	52.596	41.913	28.839	13.037	1.908	398
18	3-80 – 3-84	Magnetresonanztomographie (MRT)	1.270.272	8.719	17.547	18.244	22.186	31.164	32.192	34.611	36.307	51.475	73.018	87.255	92.696	105.031	101.724	156.017	154.387	120.942	83.267	36.989	5.377	1.124
19	3-90 – 3-90	Andere bildgebende Verfahren	-	-	-	-	-	-	-	-	-	-	-	-	-	-	-	-	-	-	-	-	-	-
20	3-99 – 3-99	Zusatzinformationen zu bildgebenden Verfahren	-	-	-	-	-	-	-	-	-	-	-	-	-	-	-	-	-	-	-	-	-	-
21	5	Operationen	13.677.709	62.512	154.170	146.918	153.688	332.521	450.318	576.499	611.014	675.595	810.225	912.185	953.548	1.085.085	1.064.258	1.585.788	1.533.744	1.179.184	830.169	433.832	97.391	29.065
22	5-01 – 5-05	Operationen am Nervensystem	595.314	4.302	3.501	3.561	4.915	9.130	11.262	14.218	18.577	29.792	45.582	53.003	52.590	55.873	51.520	74.811	71.664	49.968	28.570	10.607	1.536	332
23	5-06 – 5-07	Operationen an endokrinen Drüsen	195.608	192	346	274	411	1.312	2.226	4.802	8.170	14.775	21.591	24.103	23.896	23.949	20.248	21.842	15.826	7.961	2.907	691	70	16
24	5-08 – 5-16	Operationen an den Augen	499.690	1.711	3.678	7.461	3.501	4.380	4.818	5.863	5.820	8.641	12.934	17.843	22.943	32.075	38.259	68.481	81.427	75.743	63.375	33.159	6.143	1.435
25	5-18 – 5-20	Operationen an den Ohren	137.383	1.650	24.851	15.447	6.962	5.138	4.565	4.235	4.616	5.861	7.497	8.593	8.180	7.940	6.672	8.746	6.973	4.376	2.923	1.648	368	142
26	5-21 – 5-22	Operationen an Nase und Nasennebenhöhlen	429.740	594	2.030	3.257	6.597	31.958	39.566	38.195	36.665	43.032	47.596	42.569	33.952	28.987	20.583	22.439	15.016	8.328	4.970	2.632	600	174
27	5-23 – 5-28	Operationen an Mundhöhle und Gesicht	326.356	4.761	44.989	37.151	16.870	30.560	24.075	17.275	14.396	14.491	14.253	14.467	14.468	14.548	12.562	16.107	13.545	9.854	7.139	3.779	796	270
28	5-29 – 5-31	Operationen an Pharynx, Larynx und Trachea	111.094	443	708	499	391	955	1.389	1.562	1.982	3.313	5.504	8.139	10.540	12.393	12.234	16.547	14.409	11.310	6.306	2.176	251	43
29	5-32 – 5-34	Operationen an Lunge und Bronchus	129.755	994	411	369	904	3.247	3.169	2.663	2.547	3.150	5.203	7.420	9.376	13.126	13.925	21.708	19.452	13.181	6.374	2.153	317	66
30	5-35 – 5-37	Operationen am Herzen	334.262	5.732	1.861	959	741	947	982	1.054	1.294	2.365	4.746	8.741	13.847	22.236	27.402	53.032	66.493	60.017	39.744	17.831	3.443	795
31	5-38 – 5-39	Operationen an den Blutgefäßen	632.019	2.074	1.843	1.399	1.297	2.463	3.132	4.717	7.039	13.578	23.292	33.462	44.883	62.792	68.540	107.825	101.514	74.690	48.998	22.837	4.409	1.235
32	5-40 – 5-41	Operationen am hämatopoetischen und Lymphgefäßsystem	165.767	182	683	614	779	1.625	2.074	2.285	2.851	4.886	9.363	13.220	16.652	19.238	20.119	27.896	19.950	12.328	7.534	2.975	438	75
33	5-42 – 5-54	Operationen am Verdauungstrakt	2.164.669	19.097	9.299	11.916	24.686	40.241	43.831	48.173	54.241	78.137	115.946	139.239	151.854	175.693	177.800	271.376	273.167	226.189	175.714	99.895	21.968	6.207
34	5-55 – 5-59	Operationen an den Harnorganen	547.802	2.271	4.409	3.711	1.865	2.961	5.345	6.911	8.625	13.444	22.649	29.647	34.364	43.430	48.043	82.884	86.101	70.521	50.218	24.276	4.956	1.171
35	5-60 – 5-64	Operationen an den männlichen Geschlechtsorganen	229.065	3.542	15.226	8.538	6.408	5.127	4.677	4.211	3.751	4.215	5.508	6.160	7.926	13.787	20.573	38.019	36.593	24.360	13.947	5.392	892	213
36	5-65 – 5-71	Operationen an den weiblichen Geschlechtsorganen	651.577	223	216	305	1.870	10.657	24.086	39.750	50.652	67.526	90.391	91.465	56.801	38.757	33.184	48.534	44.285	28.419	16.496	6.793	995	172
37	5-72 – 5-75	Geburtschirurgische Operationen	767.255	-	-	-	195	24.882	112.397	227.782	234.981	136.291	29.596	1.081	46	4	-	-	-	-	-	-	-	

DRG-Statistik 2008 - Vollstationäre Patientinnen und Patienten in Krankenhäusern¹⁾
Operationen und Prozeduren (OPS Version 2008)
3.1 Nach Bereichsüberschriften und Altersgruppen
3.1.2 Männlich

Lfd. Nr.	OPS- Schlüssel	Prozedur ²⁾	Ins- gesamt ³⁾	Davon im Alter von ... bis unter ... Jahre																				
				unter 1	1 - 5	5 - 10	10 - 15	15 - 20	20 - 25	25 - 30	30 - 35	35 - 40	40 - 45	45 - 50	50 - 55	55 - 60	60 - 65	65 - 70	70 - 75	75 - 80	80 - 85	85 - 90	90 - 95	95 u. älter
				Anzahl																				
1		Insgesamt	20.889.061	795.883	256.158	212.339	206.837	341.039	376.017	377.708	400.807	599.421	932.335	1.216.379	1.458.272	1.809.892	1.865.708	2.897.082	2.873.741	2.208.518	1.357.071	573.547	105.353	24.952
2	1	Diagnostische Maßnahmen	4.603.332	146.527	47.512	44.959	42.454	55.336	63.744	70.802	78.958	122.453	197.268	267.408	328.923	408.689	420.784	658.177	661.076	514.135	318.679	129.710	21.463	4.275
3	1-10	Klinische Untersuchung	6.044	461	621	323	204	167	140	115	126	167	243	312	329	413	397	552	580	433	290	126	37	8
4	1-20 – 1-33	Untersuchung einzelner Körpersysteme	1.552.993	135.597	30.630	27.197	23.117	23.132	21.783	23.713	25.940	39.649	64.202	86.948	105.540	129.165	130.158	205.461	207.127	154.266	85.886	29.061	3.774	647
5	1-40 – 1-49	Biopsie ohne Inzision	657.034	814	2.429	2.494	3.943	7.049	9.626	10.814	11.615	17.601	27.720	36.796	44.942	56.627	60.757	98.119	100.718	81.574	54.536	23.932	4.185	743
6	1-50 – 1-58	Biopsie durch Inzision	48.318	518	466	489	484	706	837	1.155	1.243	1.759	2.632	3.391	3.854	4.673	4.798	6.980	6.408	4.274	2.425	1.011	169	46
7	1-61 – 1-69	Diagnostische Endoskopie	1.618.978	3.315	9.424	7.861	8.381	18.405	25.214	27.000	29.775	45.496	72.341	96.621	118.042	144.611	148.445	232.249	234.784	192.488	130.987	59.970	11.168	2.401
8	1-70 – 1-79	Funktionstests	580.709	4.992	2.632	4.090	4.345	4.276	4.734	6.284	8.277	14.305	24.661	35.500	46.245	60.327	62.588	93.997	91.011	64.835	34.665	11.303	1.395	247
9	1-84 – 1-85	Explorative diagnostische Maßnahmen	109.608	597	341	280	270	539	795	1.065	1.240	2.234	3.740	5.627	7.537	10.224	11.347	17.949	17.883	14.374	8.850	3.894	659	163
10	1-90 – 1-99	Andere diagnostische Maßnahmen	29.648	233	969	2.225	1.710	1.062	615	656	742	1.242	1.729	2.213	2.434	2.649	2.294	2.870	2.565	1.891	1.040	413	76	20
11	3	Bildgebende Diagnostik	3.219.653	8.081	15.163	15.907	19.017	42.791	53.208	55.015	59.409	87.803	139.276	187.193	228.107	287.222	302.741	482.087	486.715	384.914	242.098	101.514	17.534	3.858
12	3-00 – 3-05	Ultraschalluntersuchungen	228.279	428	255	199	187	687	1.266	1.763	2.342	4.348	8.292	12.670	16.133	22.180	24.631	39.978	40.767	30.217	16.206	5.104	537	89
13	3-10 – 3-13	Projektionsradiographie	-	-	-	-	-	-	-	-	-	-	-	-	-	-	-	-	-	-	-	-	-	-
14	3-20 – 3-26	Computertomographie (CT)	1.921.897	1.280	3.652	4.598	6.955	26.919	36.260	35.620	37.580	53.976	84.829	111.539	132.597	163.525	172.278	276.050	285.837	237.468	160.554	73.208	13.996	3.176
15	3-30 – 3-30	Optische Verfahren	-	-	-	-	-	-	-	-	-	-	-	-	-	-	-	-	-	-	-	-	-	-
16	3-60 – 3-69	Darstellung des Gefäßsystems	292.935	231	262	244	357	740	972	1.262	1.519	2.864	6.247	12.184	20.705	29.696	33.252	55.459	54.464	39.721	22.714	8.571	1.202	269
17	3-70 – 3-76	Nuklearmedizinische diagnostische Verfahren	147.360	1.333	1.028	714	606	836	943	1.206	1.407	2.569	4.542	7.415	10.170	14.200	16.120	25.791	24.718	18.826	10.623	3.790	457	66
18	3-80 – 3-84	Magnetresonanztomographie (MRT)	629.182	4.809	9.966	10.152	10.912	13.609	13.767	15.164	16.561	24.046	35.366	43.385	48.502	57.621	56.460	84.809	80.929	58.682	32.001	10.841	1.342	258
19	3-90 – 3-90	Andere bildgebende Verfahren	-	-	-	-	-	-	-	-	-	-	-	-	-	-	-	-	-	-	-	-	-	-
20	3-99 – 3-99	Zusatzinformationen zu bildgebenden Verfahren	-	-	-	-	-	-	-	-	-	-	-	-	-	-	-	-	-	-	-	-	-	-
21	5	Operationen	6.296.937	39.640	98.139	86.817	85.874	168.540	189.749	181.519	183.750	262.038	372.925	437.021	473.474	556.810	545.914	804.713	761.664	553.616	326.273	136.426	25.738	6.297
22	5-01 – 5-05	Operationen am Nervensystem	303.318	2.654	1.966	1.899	2.636	5.412	7.021	8.480	10.490	16.585	24.004	27.843	27.798	29.980	26.940	37.545	33.771	22.625	11.422	3.605	523	119
23	5-06 – 5-07	Operationen an endokrinen Drüsen	54.791	89	188	125	155	343	467	880	1.569	3.323	5.366	6.654	6.953	7.399	6.604	6.728	4.715	2.337	744	144	5	3
24	5-08 – 5-16	Operationen an den Augen	235.258	919	1.900	4.047	2.009	2.727	3.158	3.574	3.590	5.363	7.915	10.822	13.189	18.138	20.328	34.254	38.450	31.898	21.402	9.531	1.742	302
25	5-18 – 5-20	Operationen an den Ohren	77.176	944	14.934	8.622	3.766	2.808	2.414	2.142	2.496	3.067	4.141	4.692	4.341	4.250	3.582	4.809	4.159	2.751	1.921	1.016	230	91
26	5-21 – 5-22	Operationen an Nase und Nasennebenhöhlen	266.134	366	1.272	1.937	3.658	18.303	22.965	22.919	22.732	27.922	31.228	27.957	21.508	18.202	13.055	14.394	9.500	4.746	2.291	968	170	41
27	5-23 – 5-28	Operationen an Mundhöhle und Gesicht	175.475	2.878	26.882	20.439	7.230	10.942	10.658	8.302	7.665	8.269	8.776	9.124	9.432	9.288	7.940	9.929	8.008	5.190	3.071	1.187	207	58
28	5-29 – 5-31	Operationen an Pharynx, Larynx und Trachea	73.844	254	405	281	187	522	796	947	1.271	2.156	3.632	5.406	7.038	8.597	8.613	11.765	9.987	7.238	3.576	1.052	104	17
29	5-32 – 5-34	Operationen an Lunge und Bronchus	83.115	554	197	193	490	2.399	2.353	1.930	1.664	1.885	2.954	4.466	5.847	8.276	9.051	14.535	12.999	8.539	3.658	982	126	17
30	5-35 – 5-37	Operationen am Herzen	217.782	3.199	972	547	456	567	580	650	818	1.601	3.476	6.755	11.014	17.560	20.803	38.670	44.853	36.539	20.017	7.176	1.259	270
31	5-38 – 5-39	Operationen an den Blutgefäßen	338.716	1.171	995	820	741	1.383	1.735	2.331	2.764	5.174	9.509	15.767	24.066	35.524	39.465	64.053	59.358	41.675	22.926	7.963	1.081	215
32	5-40 – 5-41	Operationen am hämatopoetischen und Lymphgefäßsystem	54.920	118	370	342	429	871	1.074	1.010	1.041	1.586	2.665	3.860	4.955	6.207	6.450	8.963	7.532	4.378	2.202	742	107	18
33	5-42 – 5-54	Operationen am Verdauungsstrakt	1.111.790	13.675	6.590	7.199	12.310	15.732	18.602	20.573	23.804	37.313	58.934	73.394	83.865	100.189	103.173	155.269	151.560	116.226	73.971	32.311	5.853	1.247
34	5-55 – 5-59	Operationen an den Hamorganen	349.339	1.615	3.142	2.246	1.199	1.669	2.998	3.717	4.696	6.938	11.141	14.585	18.652	25.946	31.153	56.512	59.694	50.125	34.249	15.334	3.014	714
35	5-60 – 5-64	Operationen an den männlichen Geschlechtsorganen	228.372	3.542	15.226	8.538	6.381	5.063	4.601	4.138	3.670	4.118	5.412	6.064	7.869	13.775	20.567	38.018	36.592	24.357	13.944	5.392	892	213
36	5-65 – 5-71	Operationen an den weiblichen Geschlechtsorganen	-	-	-	-	-	-	-	-	-	-	-	-	-	-	-	-	-	-	-	-	-	-
37	5-72 – 5-75	Geburtshilfliche Operationen	-	-	-	-	-	-	-	-	-	-	-	-	-	-	-	-	-	-	-	-	-	-
38	5-76 – 5-77	Operationen an Kiefer- und Gesichtsschädelknochen	44.637	63	425	458	763	5.314	6.836	4.281	3.057	3.014	3.331	3.371	2.971	2.640	1.851	2.360	1.705	1.154	662	299	64	18
39	5-78 – 5-86	Operationen an den Bewegungsorganen	1.708.579	1.844	5.995	17.300	32.120	67.737	70.627	64.237	62.107	92.329	133.611	150.861	154.030	169.857	146.383	186.117	162.398	107.383	54.754	22.674	4.856	1.359
40	5-87 – 5-88	Operationen an der Mamma	5.275	8																				

DRG-Statistik 2008 - Vollstationäre Patientinnen und Patienten in Krankenhäusern¹⁾

Operationen und Prozeduren (OPS Version 2008)

3.1 Nach Bereichsüberschriften und Altersgruppen

3.1.3 Weiblich

Lfd. Nr.	OPS- Schlüssel	Prozedur ²⁾	Ins- gesamt ³⁾	Davon im Alter von ... bis unter ... Jahre																				
				unter 1	1 - 5	5 - 10	10 - 15	15 - 20	20 - 25	25 - 30	30 - 35	35 - 40	40 - 45	45 - 50	50 - 55	55 - 60	60 - 65	65 - 70	70 - 75	75 - 80	80 - 85	85 - 90	90 - 95	95 u. älter
1		Insgesamt	20.901.330	684.871	177.882	157.228	181.257	362.863	533.618	758.294	801.636	810.026	927.118	1.090.507	1.187.834	1.373.485	1.397.333	2.224.683	2.410.282	2.202.442	1.982.843	1.248.111	298.145	90.868
2	1	Diagnostische Maßnahmen	4.210.316	131.278	36.376	34.478	42.886	76.602	85.113	88.178	91.853	125.674	182.658	227.601	251.941	287.549	289.483	465.359	517.040	488.023	446.843	270.617	56.297	14.465
3	1-10	Klinische Untersuchung	7.547	511	596	237	173	189	164	217	219	352	396	390	428	464	393	589	612	608	497	375	101	36
4	1-20 – 1-33	Untersuchung einzelner Körpersysteme	1.258.142	122.784	23.816	20.136	22.296	29.917	28.677	29.287	28.529	38.699	55.805	65.531	68.850	78.216	78.395	131.562	145.735	128.068	101.091	50.531	8.486	1.731
5	1-40 – 1-49	Biopsie ohne Inzision	725.840	558	1.800	2.310	4.355	10.734	13.955	14.258	15.156	21.027	31.293	40.284	43.838	48.241	49.447	80.498	92.375	92.342	91.174	57.667	11.696	2.831
6	1-50 – 1-58	Biopsie durch Inzision	60.115	294	359	355	463	929	1.464	1.823	2.070	2.841	3.903	4.538	4.535	4.709	4.581	7.072	7.151	5.653	4.280	2.428	517	150
7	1-61 – 1-69	Diagnostische Endoskopie	1.658.463	2.208	6.786	6.760	9.412	27.753	34.592	35.355	37.938	50.891	71.923	89.702	98.684	110.417	111.140	177.975	202.684	203.761	204.737	136.151	31.028	8.565
8	1-70 – 1-79	Funktionstests	389.659	4.159	1.790	3.016	4.112	4.967	4.820	5.460	5.946	8.900	14.517	20.714	27.908	36.221	36.765	54.279	55.147	45.682	34.681	16.950	2.924	701
9	1-84 – 1-85	Explorative diagnostische Maßnahmen	81.103	581	446	255	269	538	785	1.005	1.218	1.873	3.068	4.222	5.384	6.901	7.001	10.846	10.985	9.911	8.604	5.468	1.350	393
10	1-90 – 1-99	Andere diagnostische Maßnahmen	29.447	183	783	1.409	1.806	1.575	656	773	777	1.091	1.753	2.220	2.314	2.380	1.761	2.538	2.351	1.998	1.779	1.047	195	58
11	3	Bildgebende Diagnostik	3.026.964	5.972	11.341	12.246	17.620	37.931	47.965	52.033	55.105	78.943	122.358	157.015	177.678	207.942	217.701	358.495	400.893	388.385	371.345	237.408	53.547	15.041
12	3-00 – 3-05	Ultraschalluntersuchungen	202.590	386	250	198	290	2.818	5.866	7.305	6.877	7.133	8.870	11.002	11.079	13.040	14.622	25.773	29.208	26.414	20.552	9.591	1.095	221
13	3-10 – 3-13	Projektionsradiographie	-	-	-	-	-	-	-	-	-	-	-	-	-	-	-	-	-	-	-	-	-	-
14	3-20 – 3-26	Computertomographie (CT)	1.785.546	810	2.536	3.074	5.132	15.839	21.282	21.942	24.069	36.553	60.696	80.568	95.440	114.806	122.209	205.614	239.991	247.713	254.612	176.406	43.507	12.747
15	3-30 – 3-30	Optische Verfahren	-	-	-	-	-	-	-	-	-	-	-	-	-	-	-	-	-	-	-	-	-	-
16	3-60 – 3-69	Darstellung des Gefäßsystems	193.164	182	192	226	256	716	986	1.233	1.496	2.707	5.603	8.354	10.469	13.525	15.168	25.719	30.366	28.914	26.699	16.019	3.459	875
17	3-70 – 3-76	Nuklearmedizinische diagnostische Verfahren	204.605	684	784	658	668	1.003	1.406	2.106	2.920	5.122	9.539	13.222	16.497	19.162	20.441	30.185	27.877	23.087	18.216	9.245	1.451	332
18	3-80 – 3-84	Magnetresonanztomographie (MRT)	641.059	3.910	7.579	8.090	11.274	17.555	18.425	19.447	19.743	27.428	37.650	43.869	44.193	47.409	45.261	71.204	73.451	62.257	51.266	26.147	4.035	866
19	3-90 – 3-90	Andere bildgebende Verfahren	-	-	-	-	-	-	-	-	-	-	-	-	-	-	-	-	-	-	-	-	-	-
20	3-99 – 3-99	Zusatzinformationen zu bildgebenden Verfahren	-	-	-	-	-	-	-	-	-	-	-	-	-	-	-	-	-	-	-	-	-	-
21	5	Operationen	7.379.635	22.870	56.025	60.095	67.797	163.953	260.543	394.969	427.246	413.532	437.266	475.049	480.010	528.213	518.252	780.903	771.906	625.453	503.794	297.352	71.640	22.767
22	5-01 – 5-05	Operationen am Nervensystem	291.950	1.648	1.535	1.662	2.279	3.718	4.235	5.738	8.087	13.203	21.578	25.155	24.790	25.892	24.576	37.252	37.888	27.343	17.148	6.997	1.013	213
23	5-06 – 5-07	Operationen an endokrinen Drüsen	140.816	103	158	149	256	969	1.759	3.922	6.601	11.452	16.225	17.449	16.942	16.550	13.644	15.114	11.111	5.624	2.163	547	65	13
24	5-08 – 5-16	Operationen an den Augen	264.429	792	1.778	3.414	1.492	1.653	1.660	2.289	2.230	3.278	5.019	7.021	9.754	13.937	17.931	34.225	42.977	43.844	41.973	23.628	4.401	1.133
25	5-18 – 5-20	Operationen an den Ohren	60.205	706	9.915	6.825	3.196	2.330	2.151	2.093	2.120	2.794	3.356	3.901	3.839	3.690	3.090	3.937	2.814	1.625	1.002	632	138	51
26	5-21 – 5-22	Operationen an Nase und Nasennebenhöhlen	163.591	228	758	1.320	2.939	13.648	16.601	15.276	13.933	15.110	16.368	14.612	12.441	10.785	7.523	8.045	5.516	3.582	2.679	1.664	430	133
27	5-23 – 5-28	Operationen an Mundhöhle und Gesicht	150.870	1.883	18.103	16.709	9.640	19.616	13.416	8.973	6.731	6.222	5.477	5.343	5.036	5.260	4.621	6.178	5.537	4.664	4.068	2.592	589	212
28	5-29 – 5-31	Operationen an Pharynx, Larynx und Trachea	37.240	189	303	218	204	433	593	615	711	1.157	1.872	2.733	3.502	3.795	3.620	4.778	4.418	4.072	2.730	1.124	147	26
29	5-32 – 5-34	Operationen an Lunge und Bronchus	46.635	440	214	176	414	848	816	733	883	1.265	2.249	2.954	3.529	4.848	4.874	7.171	6.452	4.642	2.716	1.171	191	49
30	5-35 – 5-37	Operationen am Herzen	116.467	2.533	889	412	285	380	402	404	476	764	1.270	1.984	2.833	4.675	6.597	14.360	21.640	23.477	19.725	10.652	2.184	525
31	5-38 – 5-39	Operationen an den Blutgefäßen	293.200	903	848	579	556	1.080	1.397	2.385	4.275	8.404	13.781	17.688	20.804	27.256	29.066	43.763	42.128	32.999	26.067	14.874	3.327	1.020
32	5-40 – 5-41	Operationen am hämatopoetischen und Lymphgefäßsystem	110.827	64	313	272	350	754	1.000	1.275	1.810	3.300	6.698	9.357	11.697	13.031	13.661	18.931	12.417	7.945	5.331	2.233	331	57
33	5-42 – 5-54	Operationen am Verdauungstrakt	1.052.745	5.421	2.709	4.717	12.374	24.509	25.229	27.600	30.437	40.824	57.004	65.832	67.980	75.499	74.612	116.102	121.572	109.937	101.732	67.580	16.115	4.960
34	5-55 – 5-59	Operationen an den Harnorganen	198.421	656	1.267	1.465	666	1.291	2.347	3.194	3.929	6.502	11.506	15.056	15.711	17.483	16.888	26.366	26.401	20.390	15.966	8.938	1.942	457
35	5-60 – 5-64	Operationen an den männlichen Geschlechtsorganen	-	-	-	-	-	-	-	-	-	-	-	-	-	-	-	-	-	-	-	-	-	-
36	5-65 – 5-71	Operationen an den weiblichen Geschlechtsorganen	651.577	223	216	305	1.870	10.657	24.086	39.750	50.652	67.526	90.391	91.465	56.801	38.757	33.184	48.534	44.285	28.419	16.496	6.793	995	172
37	5-72 – 5-75	Geburtshilfliche Operationen	767.255	-	-	-	195	24.882	112.397	227.782	234.981	136.291	29.596	1.081	46	4	-	-	-	-				

DRG-Statistik 2008 - Vollstationäre Patientinnen und Patienten in Krankenhäusern ¹⁾

Operationen und Prozeduren (OPS Version 2008)

3.2 Nach Bereichsüberschriften und Bundesländern

3.2.1 Insgesamt

Lfd. Nr.	OPS-Schlüssel	Prozedur ²⁾	Ins-gesamt	Sitz des Krankenhauses															
				Baden-Württemberg	Bayern	Berlin	Brandenburg	Bremen	Hamburg	Hessen	Mecklenburg-Vorpommern	Nieder-sachsen	Nordrhein-Westfalen	Rheinland-Pfalz	Saarland	Sachsen	Sachsen-Anhalt	Schleswig-Holstein	Thüringen
				Anzahl															
1		Insgesamt	41.792.830	4.994.757	6.355.946	1.845.506	1.241.436	478.911	1.123.219	2.851.186	908.454	3.486.543	9.618.720	1.915.399	647.133	2.336.152	1.330.130	1.258.582	1.400.756
2	1	Diagnostische Maßnahmen	8.813.922	971.365	1.296.964	360.327	280.392	95.242	205.618	595.036	207.198	694.731	2.142.257	396.094	152.739	559.423	306.577	236.768	313.191
3	1-10	Klinische Untersuchung	13.591	1.421	2.893	383	471	143	160	1.402	149	1.887	2.794	317	78	493	292	495	213
4	1-20 – 1-33	Untersuchung einzelner Körpersysteme	2.811.204	323.987	403.188	123.978	87.577	31.269	74.878	189.364	81.723	240.126	637.256	109.099	68.333	180.047	88.041	76.923	95.415
5	1-40 – 1-49	Biopsie ohne Inzision	1.382.921	143.871	209.918	58.027	39.933	13.564	29.601	95.971	26.583	107.623	344.000	69.103	20.409	89.032	51.031	36.424	47.831
6	1-50 – 1-58	Biopsie durch Inzision	108.435	13.053	13.715	6.879	2.673	1.446	3.314	7.191	1.891	8.564	28.208	4.472	1.301	6.069	3.572	3.291	2.796
7	1-61 – 1-69	Diagnostische Endoskopie	3.277.568	379.529	472.073	122.640	109.615	32.720	73.034	236.929	64.322	258.907	819.862	160.636	45.334	193.762	116.311	81.148	110.746
8	1-70 – 1-79	Funktionstests	970.385	80.975	155.302	36.408	32.689	11.939	16.947	47.832	27.496	57.266	258.860	42.816	13.443	72.842	37.429	32.186	45.955
9	1-84 – 1-85	Explorative diagnostische Maßnahmen	190.721	21.686	31.485	8.860	5.376	3.128	5.520	11.831	4.349	17.437	40.795	6.678	2.862	11.492	7.588	4.882	6.752
10	1-90 – 1-99	Andere diagnostische Maßnahmen	59.097	6.843	8.390	3.152	2.058	1.033	2.164	4.516	685	2.921	10.482	2.973	979	5.686	2.313	1.419	3.483
11	3	Bildgebende Diagnostik	6.246.834	761.469	968.825	280.078	205.832	65.325	151.414	382.074	150.882	490.382	1.456.867	258.097	105.612	363.154	193.924	170.682	242.217
12	3-00 – 3-05	Ultraschalluntersuchungen	430.879	42.042	60.646	18.698	13.398	4.239	10.162	23.622	6.839	39.616	120.939	16.771	5.684	28.060	13.149	12.164	14.850
13	3-10 – 3-13	Projektionsradiographie	-	-	-	-	-	-	-	-	-	-	-	-	-	-	-	-	-
14	3-20 – 3-26	Computertomographie (CT)	3.707.550	446.803	586.084	172.480	125.270	40.707	88.457	224.632	89.666	297.108	824.391	159.377	60.700	227.771	126.611	94.582	142.911
15	3-30 – 3-30	Optische Verfahren	-	-	-	-	-	-	-	-	-	-	-	-	-	-	-	-	-
16	3-60 – 3-69	Darstellung des Gefäßsystems	486.162	57.371	69.016	28.573	13.876	4.197	10.400	33.872	10.502	33.147	128.045	16.488	12.245	28.674	13.038	15.474	11.244
17	3-70 – 3-76	Nuklearmedizinische diagnostische Verfahren	351.971	43.858	62.037	14.300	10.150	3.751	7.701	17.665	5.780	25.039	99.653	13.858	5.568	11.990	5.617	12.268	12.736
18	3-80 – 3-84	Magnetresonanztomographie (MRT)	1.270.272	171.395	191.042	46.027	43.138	12.431	34.694	82.283	38.095	95.472	283.839	51.603	21.415	66.659	35.509	36.194	60.476
19	3-90 – 3-90	Andere bildgebende Verfahren	-	-	-	-	-	-	-	-	-	-	-	-	-	-	-	-	-
20	3-99 – 3-99	Zusatzinformationen zu bildgebenden Verfahren	-	-	-	-	-	-	-	-	-	-	-	-	-	-	-	-	-
21	5	Operationen	13.677.709	1.637.218	2.173.447	603.183	348.373	155.474	401.116	966.766	260.006	1.209.924	3.136.864	669.259	184.133	679.209	398.144	452.447	402.146
22	5-01 – 5-05	Operationen am Nervensystem	595.314	78.037	100.417	26.474	13.000	6.072	21.949	43.886	11.422	56.771	121.808	25.417	8.512	23.776	16.332	22.307	19.134
23	5-06 – 5-07	Operationen an endokrinen Drüsen	195.608	22.568	41.257	8.212	4.455	1.841	4.184	13.882	3.566	14.358	41.164	8.511	2.149	10.538	9.072	3.717	6.134
24	5-08 – 5-16	Operationen an den Augen	499.690	56.061	68.776	27.024	6.612	8.350	21.035	28.933	11.585	31.698	122.457	22.198	11.666	28.381	13.684	26.983	14.247
25	5-18 – 5-20	Operationen an den Ohren	137.383	17.045	16.441	5.852	4.668	2.669	3.909	9.006	3.311	11.715	33.637	6.477	1.699	8.157	5.865	2.750	4.182
26	5-21 – 5-22	Operationen an Nase und Nasennebenhöhlen	429.740	56.160	63.158	20.664	11.862	8.365	14.390	33.653	8.800	42.050	99.917	19.576	5.936	15.377	10.690	8.739	10.403
27	5-23 – 5-28	Operationen an Mundhöhle und Gesicht	326.356	41.077	40.306	11.711	9.682	5.731	10.031	20.671	9.412	32.738	79.190	14.491	5.734	16.236	11.950	8.329	9.067
28	5-29 – 5-31	Operationen an Pharynx, Larynx und Trachea	111.094	12.477	14.440	5.487	3.520	1.888	4.233	6.882	3.082	9.876	25.677	4.951	1.683	6.043	4.027	2.878	3.950
29	5-32 – 5-34	Operationen an Lunge und Bronchus	129.755	17.697	17.839	7.824	2.813	2.079	4.995	7.856	2.036	11.594	30.192	4.090	1.425	6.334	3.778	4.609	4.594
30	5-35 – 5-37	Operationen am Herzen	334.262	37.513	47.251	13.362	10.645	3.786	10.337	25.808	7.085	31.779	69.611	16.351	5.918	23.600	10.196	10.430	10.590
31	5-38 – 5-39	Operationen an den Blutgefäßen	632.019	72.582	98.797	25.992	17.361	5.268	15.290	44.939	11.217	49.943	160.142	42.133	8.352	26.750	17.686	16.495	19.072
32	5-40 – 5-41	Operationen am hämatopoetischen und Lymphgefäßsystem	165.767	20.895	25.036	8.557	3.763	2.216	5.225	11.856	3.115	14.533	38.247	6.920	2.235	7.967	4.982	5.461	4.759
33	5-42 – 5-54	Operationen am Verdauungstrakt	2.164.669	244.756	336.402	101.241	56.437	22.737	56.405	157.881	40.399	189.238	510.313	106.693	29.340	112.611	67.485	63.032	69.699
34	5-55 – 5-59	Operationen an den Harnorganen	547.802	65.454	85.997	21.390	12.422	3.928	17.025	39.495	10.536	50.002	135.223	25.575	7.866	27.739	14.788	14.711	15.651
35	5-60 – 5-64	Operationen an den männlichen Geschlechtsorganen	229.065	27.971	37.135	8.666	5.621	1.612	6.575	17.292	4.111	19.042	54.018	11.326	3.766	12.883	6.178	6.139	6.730
36	5-65 – 5-71	Operationen an den weiblichen Geschlechtsorganen	651.577	77.971	94.042	32.156	19.990	7.330	11.924	48.497	14.504	60.469	148.786	30.902	7.668	36.623	22.424	19.230	19.061
37	5-72 – 5-75	Geburtshilfliche Operationen	767.255	107.166	122.445	36.120	17.138	8.904	23.336	56.655	14.010	70.127	165.628	36.313	8.625	38.332	20.142	24.685	17.629
38	5-76 – 5-77	Operationen an Kiefer- und Gesichtsschädelknochen	71.054	8.488	8.900	3.472	1.499	1.510	2.673	5.334	2.724	6.475	15.246	2.355	1.169	4.083	2.130	2.190	2.806
39	5-78 – 5-86	Operationen an den Bewegungsorganen	3.689.711	429.965	653.665	151.982	98.292	35.635	104.241	261.568	64.153	331.309	831.532	173.941	38.464	171.605	91.920	143.577	107.862
40	5-87 – 5-88	Operationen an der Mamma	195.821	26.312	26.325	9.064	4.347	2.401	5.576	14.156	3.386	17.314	48.625	8.120	2.804	9.974	5.828	6.825	4.764
41	5-89 – 5-92	Operationen an Haut und Unterhaut	1.057.714	124.874	158.770	48.236	29.933	12.004	28.871	71.544	20.587	89.174	243.842	53.410	14.830	61.134	36.756	31.517	32.232
42	5-93 – 5-99	Zusatzinformationen zu Operationen	746.053	92.149	116.048	29.697	14.313	11.148	28.912	46.972	10.965	69.719	161.609	49.509	14.292	31.066	22.231	27.843	19.580
43	6	Medikamente	275.486	30.678	49.944	10.775	12.971	3.152	7.331	15.141	7.226	15.542	55.989	10.030	5.103	20.482	11.291	7.227	12.604
44	6-00 – 6-00	Applikation von Medikamenten	275.486	30.678	49.944	10.775	12.971	3.152	7.331	15.141	7.226	15.542	55.989	10.030	5.103	20.482	11.291	7.227	12.604
45	8	Nichtoperative Therapeutische Maßnahmen	11.377.654	1.386.435	1.662.405	523.767	358.129	137.206	320.692	784.401	260.790	957.412	2.522.294	521.387	183.308	637.541	379.636	349.696	392.555
46	8-01 – 8-02	Applikation von Medikamenten und Nahrung und therapeutische Injektion	354.674	29.267	47.080	11.171	9.9												

DRG-Statistik 2008 - Vollstationäre Patientinnen und Patienten in Krankenhäusern¹⁾
Operationen und Prozeduren (OPS Version 2008)
3.2 Nach Bereichsüberschriften und Bundesländern
3.2.2 Männlich

Lfd. Nr.	OPS-Schlüssel	Prozedur ²⁾	Ins- gesamt	Sitz des Krankenhauses																
				Baden- Württemberg	Bayern	Berlin	Brandenburg	Bremen	Hamburg	Hessen	Mecklenburg- Vorpommern	Nieder- sachsen	Nordrhein- Westfalen	Rheinland- Pfalz	Saarland	Sachsen	Sachsen- Anhalt	Schleswig- Holstein	Thüringen	
				Anzahl																
1		Insgesamt	20.889.061	2.532.384	3.200.177	912.370	629.478	237.380	561.454	1.416.836	475.163	1.725.531	4.727.666	952.611	332.849	1.183.668	672.429	616.673	712.392	
2	1	Diagnostische Maßnahmen	4.603.332	516.261	687.440	190.295	144.451	49.177	109.970	312.801	113.359	355.433	1.099.528	206.464	79.920	294.868	157.326	123.513	162.526	
3	1-10	Klinische Untersuchung	6.044	664	1.285	193	247	85	80	522	62	795	1.269	135	28	153	147	274	105	
4	1-20 – 1-33	Untersuchung einzelner Körpersysteme	1.552.993	181.069	227.066	71.072	47.531	16.786	42.196	105.224	46.201	129.839	349.838	61.085	36.470	97.222	47.192	42.646	51.556	
5	1-40 – 1-49	Biopsie ohne Inzision	657.034	69.089	100.443	27.558	19.095	6.440	14.309	45.432	13.476	50.257	159.775	32.195	10.085	44.361	24.652	17.294	22.573	
6	1-50 – 1-58	Biopsie durch Inzision	48.318	5.987	6.462	2.786	1.142	679	1.618	3.135	874	3.928	12.257	2.023	561	2.597	1.505	1.447	1.317	
7	1-61 – 1-69	Diagnostische Endoskopie	1.618.978	196.578	236.862	60.309	53.992	16.139	37.172	119.647	32.550	124.158	393.713	78.701	22.658	96.512	56.733	40.012	53.242	
8	1-70 – 1-79	Funktionstests	580.709	48.191	92.403	21.475	18.302	6.786	10.417	29.259	17.259	34.776	154.471	27.228	8.035	44.269	21.488	18.375	27.975	
9	1-84 – 1-85	Explorative diagnostische Maßnahmen	109.608	11.555	18.594	5.021	3.179	1.849	3.169	6.899	2.625	10.070	23.223	3.732	1.714	6.786	4.539	2.646	4.007	
10	1-90 – 1-99	Andere diagnostische Maßnahmen	29.648	3.128	4.325	1.881	963	413	1.009	2.683	312	1.610	4.982	1.365	369	2.968	1.070	819	1.751	
11	3	Bildgebende Diagnostik	3.219.653	400.908	501.338	146.355	108.413	33.714	77.139	196.338	79.521	250.477	732.959	132.355	53.987	191.372	101.437	87.464	125.876	
12	3-00 – 3-05	Ultraschalluntersuchungen	228.279	22.328	33.019	9.745	7.067	2.293	5.478	13.288	3.611	20.283	62.494	9.201	2.887	15.238	6.358	7.118	7.871	
13	3-10 – 3-13	Projektionsradiographie	-	-	-	-	-	-	-	-	-	-	-	-	-	-	-	-	-	
14	3-20 – 3-26	Computertomographie (CT)	1.921.897	237.555	304.615	91.000	66.864	21.249	45.673	115.395	48.130	153.025	415.550	82.027	31.231	119.142	66.879	48.856	74.706	
15	3-30 – 3-30	Optische Verfahren	-	-	-	-	-	-	-	-	-	-	-	-	-	-	-	-	-	
16	3-60 – 3-69	Darstellung des Gefäßsystems	292.935	34.258	40.710	17.071	8.798	2.573	6.255	20.149	6.781	19.985	76.885	9.976	7.084	18.270	8.136	8.990	7.014	
17	3-70 – 3-76	Nuklearmedizinische diagnostische Verfahren	147.360	19.123	26.829	5.696	4.331	1.294	3.211	7.120	2.405	9.949	41.104	5.602	2.267	5.593	2.416	4.666	5.754	
18	3-80 – 3-84	Magnetresonanztomographie (MRT)	629.182	87.644	96.165	22.843	21.353	6.305	16.522	40.386	18.594	47.235	136.926	25.549	10.518	33.129	17.648	17.834	30.531	
19	3-90 – 3-90	Andere bildgebende Verfahren	-	-	-	-	-	-	-	-	-	-	-	-	-	-	-	-	-	
20	3-99 – 3-99	Zusatzinformationen zu bildgebenden Verfahren	-	-	-	-	-	-	-	-	-	-	-	-	-	-	-	-	-	
21	5	Operationen	6.296.937	759.330	1.011.757	268.380	164.490	71.769	186.978	439.059	123.717	552.617	1.423.451	312.175	89.329	316.415	187.809	198.463	191.194	
22	5-01 – 5-05	Operationen am Nervensystem	303.318	40.763	51.195	13.262	6.792	3.090	10.741	22.143	6.151	29.046	60.301	13.150	4.441	12.491	8.743	11.159	9.850	
23	5-06 – 5-07	Operationen an endokrinen Drüsen	54.791	6.768	12.122	1.951	1.190	516	1.083	3.895	938	3.839	11.251	2.483	576	2.823	2.477	1.032	1.847	
24	5-08 – 5-16	Operationen an den Augen	235.258	28.083	33.236	12.509	2.992	4.105	10.306	14.251	5.539	14.475	57.232	11.116	5.647	12.249	6.104	11.138	6.276	
25	5-18 – 5-20	Operationen an den Ohren	77.176	9.457	9.350	3.194	2.644	1.510	2.149	5.111	1.827	6.550	18.610	3.758	903	4.779	3.348	1.614	2.372	
26	5-21 – 5-22	Operationen an Nase und Nasennebenhöhlen	266.134	35.072	39.756	12.473	7.294	5.271	8.665	20.524	5.361	25.813	61.292	12.405	3.651	9.806	6.615	5.481	6.655	
27	5-23 – 5-28	Operationen an Mundhöhle und Gesicht	175.475	22.359	21.426	6.517	5.466	3.060	5.328	10.818	5.340	17.422	41.755	7.700	3.054	8.959	6.739	4.392	5.140	
28	5-29 – 5-31	Operationen an Pharynx, Larynx und Trachea	73.844	8.420	9.707	3.594	2.407	1.296	2.788	4.480	2.156	6.567	16.627	3.304	1.109	4.085	2.739	1.937	2.628	
29	5-32 – 5-34	Operationen an Lunge und Bronchus	83.115	11.284	11.147	5.114	1.890	1.361	3.190	4.908	1.401	7.635	19.142	2.647	920	4.137	2.503	2.823	3.013	
30	5-35 – 5-37	Operationen am Herzen	217.782	24.438	31.057	8.742	6.885	2.582	6.954	16.976	4.583	21.135	44.911	10.824	3.896	14.543	6.835	6.806	6.615	
31	5-38 – 5-39	Operationen an den Blutgefäßen	338.716	38.327	51.160	14.391	10.229	3.041	8.175	23.632	6.705	27.743	85.999	19.553	4.655	14.932	10.224	9.047	10.903	
32	5-40 – 5-41	Operationen am hämatopoetischen und Lymphgefäßsystem	54.920	6.601	8.194	2.831	1.690	718	1.850	3.468	1.214	4.631	12.648	2.427	767	3.064	1.706	1.404	1.707	
33	5-42 – 5-54	Operationen am Verdauungstrakt	1.111.790	128.286	176.029	51.697	29.297	11.229	29.188	81.271	21.124	94.536	256.576	54.640	15.465	59.155	35.323	31.985	35.989	
34	5-55 – 5-59	Operationen an den Hamorganen	349.339	41.333	54.245	12.586	7.610	2.278	11.478	25.602	7.009	31.291	87.529	16.986	5.205	17.621	9.308	9.280	9.978	
35	5-60 – 5-64	Operationen an den männlichen Geschlechtsorganen	228.372	27.903	36.943	8.637	5.616	1.611	6.563	17.228	4.106	18.988	53.809	11.316	3.757	12.866	6.171	6.134	6.724	
36	5-65 – 5-71	Operationen an den weiblichen Geschlechtsorganen	-	-	-	-	-	-	-	-	-	-	-	-	-	-	-	-	-	
37	5-72 – 5-75	Geburtshilfliche Operationen	-	-	-	-	-	-	-	-	-	-	-	-	-	-	-	-	-	
38	5-76 – 5-77	Operationen an Kiefer- und Gesichtsschädelknochen	44.637	5.242	5.527	2.124	1.007	958	1.640	3.196	1.774	4.104	9.613	1.445	710	2.748	1.394	1.362	1.793	
39	5-78 – 5-86	Operationen an den Bewegungsorganen	1.708.579	205.964	312.336	67.287	46.247	16.412	46.387	117.003	30.984	152.675	370.981	83.422	19.128	80.697	44.814	62.679	51.563	
40	5-87 – 5-88	Operationen an der Mamma	5.275	813	790	296	155	68	190	405	86	405	1.214	232	41	200	133	123	124	
41	5-89 – 5-92	Operationen an Haut und Unterhaut	584.257	70.235	89.116	26.131	17.183	6.824	15.303	39.423	11.559	49.162	131.422	29.606	8.241	34.577	20.802	16.780	17.893	
42	5-93 – 5-99	Zusatzinformationen zu Operationen	384.159	47.982	58.421	15.044	7.896	5.839	15.000	24.725	5.860	36.600	82.543	25.161	7.163	16.683	11.831	13.287	10.124	
43	6	Medikamente	156.883	18.652	27.686	6.124	7.599	1.662	3.869	8.539	4.464	9.170	30.939	5.457	3.217	11.362	6.942	3.870	7.331	
44	6-00 – 6-00	Anwendung von Medikamenten	156.883	18.652	27.686	6.124	7.599	1.662	3.869	8.539	4.464	9.170	30.939	5.457	3.217	11.362	6.942	3.870	7.331	
45	8	Nichtoperative Diagnostische Maßnahmen	6.104.928	756.614	899.909	278.081	191.667	72.912	170.024	419.940	146.571	515.306	1.330.172	275.993	100.175	343.114	204.213	188.834	211.403	
46	8-01 – 8-02	Anwendung von Medikamenten und Nahrung und therapeutische Injektion	178.533	15.485	24.051	5.488	4.640	2.480	15.701	8.575	6.983	10.553	41.274	6.523	2.096	11.555	9.179	6.948	7.002	
47	8-03 – 8-03	Immuntherapie	2.569	501	516	54	109	34	33	122	195	127	307	59	37	238	87	33	117	
48	8-10 – 8-11	Entfernung von Fremdmaterial und Konkrementen	40.345	4.157	6.342	1.292	1.073	412	1.210	3.066	883	3.660	10.324	2.191	306	2.075	1.061	1.298	995	
49	8-12 – 1																			

DRG-Statistik 2008 - Vollstationäre Patientinnen und Patienten in Krankenhäusern¹⁾
Operationen und Prozeduren (OPS Version 2008)
3.2 Nach Bereichsüberschriften und Bundesländern
3.2.3 Weiblich

Lfd. Nr.	OPS-Schlüssel	Prozedur ²⁾	Ins- gesamt	Sitz des Krankenhauses																
				Baden- Württemberg	Bayern	Berlin	Brandenburg	Bremen	Hamburg	Hessen	Mecklenburg- Vorpommern	Nieder- sachsen	Nordrhein- Westfalen	Rheinland- Pfalz	Saarland	Sachsen	Sachsen- Anhalt	Schleswig- Holstein	Thüringen	
				Anzahl																
1		Insgesamt	20.901.330	2.462.269	3.155.614	933.123	611.925	241.465	561.747	1.434.312	433.291	1.760.963	4.890.686	962.788	314.282	1.152.484	657.696	640.328	688.357	
2	1	Diagnostische Maßnahmen	4.210.316	455.087	609.498	170.028	135.938	46.058	95.645	282.230	93.839	339.290	1.042.653	189.630	72.819	264.555	149.251	113.130	150.665	
3	1-10	Klinische Untersuchung	7.547	757	1.608	190	224	58	80	880	87	1.092	1.525	182	50	340	145	221	108	
4	1-20 – 1-33	Untersuchung einzelner Körpersysteme	1.258.142	142.915	176.117	52.906	40.044	14.483	32.680	84.136	35.522	110.279	287.394	48.014	31.863	82.825	40.849	34.256	43.859	
5	1-40 – 1-49	Biopsie ohne Inzision	725.840	74.779	109.470	30.468	20.838	7.123	15.292	50.539	13.107	57.366	184.214	36.908	10.324	44.671	26.379	19.104	25.258	
6	1-50 – 1-58	Biopsie durch Inzision	60.115	7.066	7.253	4.093	1.531	767	1.696	4.056	1.017	4.636	15.951	2.449	740	3.472	2.067	1.842	1.479	
7	1-61 – 1-69	Diagnostische Endoskopie	1.658.463	182.945	235.196	62.328	55.623	16.576	35.861	117.281	31.772	134.749	426.125	81.935	22.676	97.250	59.578	41.064	57.504	
8	1-70 – 1-79	Funktionstests	389.659	32.784	62.898	14.933	14.386	5.153	6.530	18.573	10.237	22.490	104.377	15.588	5.408	28.573	15.941	13.808	17.980	
9	1-84 – 1-85	Explorative diagnostische Maßnahmen	81.103	10.126	12.891	3.839	2.197	1.278	2.351	4.932	1.724	7.367	17.569	2.946	1.148	4.706	3.049	2.235	2.745	
10	1-90 – 1-99	Andere diagnostische Maßnahmen	29.447	3.715	4.065	1.271	1.095	620	1.155	1.833	373	1.311	5.498	1.608	610	2.718	1.243	600	1.732	
11	3	Bildgebende Diagnostik	3.026.964	360.544	467.469	133.723	97.418	31.597	74.275	185.735	71.361	239.904	723.859	125.742	51.625	171.782	92.487	83.105	116.338	
12	3-00 – 3-05	Ultraschalluntersuchungen	202.590	19.714	27.626	8.953	6.331	1.946	4.684	10.334	3.228	19.333	58.441	7.570	2.797	12.822	6.791	5.041	6.979	
13	3-10 – 3-13	Projektionsradiographie	-	-	-	-	-	-	-	-	-	-	-	-	-	-	-	-	-	
14	3-20 – 3-26	Computertomographie (CT)	1.785.546	209.239	281.453	81.480	58.405	19.447	42.784	109.236	41.536	144.083	408.818	77.350	29.469	108.629	59.732	45.682	68.203	
15	3-30 – 3-30	Optische Verfahren	-	-	-	-	-	-	-	-	-	-	-	-	-	-	-	-	-	
16	3-60 – 3-69	Darstellung des Gefäßsystems	193.164	23.109	28.306	11.502	5.078	1.622	4.145	13.723	3.721	13.162	51.159	6.512	5.161	10.404	4.902	6.428	4.230	
17	3-70 – 3-76	Nuklearmedizinische diagnostische Verfahren	204.605	24.735	35.208	8.604	5.819	2.456	4.490	10.545	3.375	15.090	58.544	8.256	3.301	6.397	3.201	7.602	6.982	
18	3-80 – 3-84	Magnetresonanztomographie (MRT)	641.059	83.747	94.876	23.184	21.785	6.126	18.172	41.897	19.501	48.236	146.897	26.054	10.897	33.530	17.861	18.352	29.944	
19	3-90 – 3-90	Andere bildgebende Verfahren	-	-	-	-	-	-	-	-	-	-	-	-	-	-	-	-	-	
20	3-99 – 3-99	Zusatzinformationen zu bildgebenden Verfahren	-	-	-	-	-	-	-	-	-	-	-	-	-	-	-	-	-	
21	5	Operationen	7.379.635	877.848	1.161.626	334.798	183.874	83.696	214.135	527.685	136.289	657.292	1.713.276	357.084	94.802	362.794	210.332	253.155	210.949	
22	5-01 – 5-05	Operationen am Nervensystem	291.950	37.268	49.217	13.212	6.208	2.982	11.208	21.743	5.271	27.725	61.503	12.267	4.071	11.285	7.589	11.117	9.284	
23	5-06 – 5-07	Operationen an endokrinen Drüsen	140.816	15.799	29.135	6.261	3.265	1.325	3.101	9.987	2.628	10.519	29.913	6.028	1.573	7.715	6.595	2.685	4.287	
24	5-08 – 5-16	Operationen an den Augen	264.429	27.978	35.540	14.515	3.620	4.243	10.729	14.682	6.046	17.223	65.224	11.082	6.019	16.132	7.580	15.845	7.971	
25	5-18 – 5-20	Operationen an den Ohren	60.205	7.588	7.090	2.658	2.024	1.159	1.760	3.895	1.484	5.165	15.027	2.719	796	3.378	2.517	1.135	1.810	
26	5-21 – 5-22	Operationen an Nase und Nasennebenhöhlen	163.591	21.088	23.402	8.191	4.568	3.094	5.725	13.117	3.439	16.237	38.622	7.171	2.285	5.571	4.075	3.258	3.748	
27	5-23 – 5-28	Operationen an Mundhöhle und Gesicht	150.870	18.718	18.877	5.194	4.216	2.671	4.703	9.851	4.072	15.315	37.432	6.791	2.680	7.277	5.211	3.935	3.927	
28	5-29 – 5-31	Operationen an Pharynx, Larynx und Trachea	37.240	4.057	4.733	1.893	1.113	592	1.445	2.401	926	3.309	9.050	1.647	574	1.958	1.288	932	1.322	
29	5-32 – 5-34	Operationen an Lunge und Bronchus	46.635	6.413	6.692	2.710	923	718	1.805	2.948	635	3.959	11.050	1.443	505	2.197	1.275	1.781	1.581	
30	5-35 – 5-37	Operationen am Herzen	116.467	13.074	16.192	4.620	3.760	1.204	3.383	8.832	2.502	10.642	24.700	5.527	2.022	9.057	3.361	3.616	3.975	
31	5-38 – 5-39	Operationen an den Blutgefäßen	293.200	34.255	47.632	11.601	7.132	2.223	7.115	21.307	4.512	22.199	74.138	22.580	3.697	11.818	7.462	7.360	8.169	
32	5-40 – 5-41	Operationen am hämatopoetischen und Lymphgefäßsystem	110.827	14.293	16.842	5.726	2.073	1.498	3.375	8.388	1.901	9.902	25.597	4.493	1.468	4.903	3.276	4.040	3.052	
33	5-42 – 5-54	Operationen am Verdauungstrakt	1.052.745	116.466	160.361	49.541	27.140	11.505	27.215	76.607	19.275	94.702	253.726	52.053	13.875	53.456	32.162	30.951	33.710	
34	5-55 – 5-59	Operationen an den Hamorganen	198.421	24.120	31.743	8.804	4.812	1.650	5.546	13.893	3.527	18.711	47.690	8.589	2.661	10.118	5.480	5.407	5.670	
35	5-60 – 5-64	Operationen an den männlichen Geschlechtsorganen	-	-	-	-	-	-	-	-	-	-	-	-	-	-	-	-	-	
36	5-65 – 5-71	Operationen an den weiblichen Geschlechtsorganen	651.577	77.971	94.042	32.156	19.990	7.330	11.924	48.497	14.504	60.469	148.786	30.902	7.668	36.623	22.424	19.230	19.061	
37	5-72 – 5-75	Geburtshilfliche Operationen	767.255	107.166	122.445	36.120	17.138	8.904	23.336	56.655	14.010	70.127	165.628	36.313	8.625	38.332	20.142	24.685	17.629	
38	5-76 – 5-77	Operationen an Kiefer- und Gesichtsschädelknochen	26.417	3.246	3.373	1.348	492	552	1.033	2.138	950	2.371	5.633	910	459	1.335	736	828	1.013	
39	5-78 – 5-86	Operationen an den Bewegungsorganen	1.980.638	223.977	341.304	84.693	52.036	19.223	57.854	144.562	33.169	178.628	460.467	90.519	19.334	90.908	47.103	80.562	56.299	
40	5-87 – 5-88	Operationen an der Mamma	190.526	25.499	25.535	8.768	4.192	2.333	5.386	13.751	3.300	16.909	47.407	7.888	2.763	9.774	5.695	6.686	4.640	
41	5-89 – 5-92	Operationen an Haut und Unterhaut	473.280	54.638	69.653	22.105	12.750	5.180	13.568	32.121	9.028	40.012	112.416	23.804	6.589	26.557	15.954	14.566	14.339	
42	5-93 – 5-99	Zusatzinformationen zu Operationen	361.853	44.166	57.626	14.653	6.417	5.309	13.912	22.246	5.105	33.114	79.058	24.348	7.129	14.383	10.400	14.531	9.456	
43	6	Medikamente	118.585	12.026	22.257	4.651	5.372	1.487	3.462	6.601	2.762	6.372	25.050	4.573	1.886	9.120	4.349	3.344	5.273	
44	6-00 – 6-00	Anwendung von Medikamenten	118.585	12.026	22.257	4.651	5.372	1.487	3.462	6.601	2.762	6.372	25.050	4.573	1.886	9.120	4.349	3.344	5.273	
45	8	Nichtoperative therapeutische Maßnahmen	5.271.966	629.792	762.457	245.682	166.442	64.261	150.658	364.452	114.219	442.089	1.192.021	245.394	83.133	294.427	175.422	160.365	181.152	
46	8-01 – 8-02	Anwendung von Medikamenten und Nahrung und therapeutische Injektion	176.127	13.781	23.028	5.683	4.557	2.295	12.712	7.543	6.781	10.506	44.633	7.791	2.226	12.367	8.405	6.831	6.988	
47	8-03 – 8-03	Immuntherapie	2.366	415	493	59	125	30	48	111	116	140	287	55	29	233	95	42	88	
48	8-10 – 8-11	Entfernung von Fremdmaterial und Konkrementen	22.437	2.234	3.527	776	623	208	7020											

DRG-Statistik 2008 - Vollstationäre Patientinnen und Patienten in Krankenhäusern¹⁾

Operationen und Prozeduren (OPS Version 2008)

3.3 Die 50 häufigsten Operationen²⁾ (4-Steller, Kapitel 5)

3.3.1 Insgesamt

Anzahl

Rang	OPS-Schlüssel, Operation	Anzahl	in %
	Operationen insgesamt³⁾	13 677 709	100
1	5-812 Arthroskopische Operation am Gelenkknorpel und an den Menisken	285 601	2,1
2	5-469 Andere Operationen am Darm	278 827	2,0
3	5-758 Rekonstruktion weiblicher Geschlechtsorgane nach Ruptur, post partum [Dammriss]	241 622	1,8
4	5-893 Chirurgische Wundtoilette [Wunddebridement] und Entfernung von erkranktem Gewebe an Haut und Unterhaut	233 626	1,7
5	5-032 Zugang zur Lendenwirbelsäule, zum Os sacrum und zum Os coccygis	228 448	1,7
6	5-820 Implantation einer Endoprothese am Hüftgelenk	209 487	1,5
7	5-513 Endoskopische Operationen an den Gallengängen	208 912	1,5
8	5-511 Cholezystektomie	190 023	1,4
9	5-530 Verschluss einer Hernia inguinalis	179 971	1,3
10	5-787 Entfernung von Osteosynthesematerial	168 343	1,2
11	5-749 Andere Sectio caesarea	167 555	1,2
12	5-794 Offene Reposition einer Mehrfragment-Fraktur im Gelenkbereich eines langen Röhrenknochens mit Osteosynthese	157 872	1,2
13	5-811 Arthroskopische Operation an der Synovialis	156 928	1,1
14	5-810 Arthroskopische Gelenkrevision	156 772	1,1
15	5-822 Implantation einer Endoprothese am Kniegelenk	154 722	1,1
16	5-790 Geschlossene Reposition einer Fraktur oder Epiphysenlösung mit Osteosynthese	153 815	1,1
17	5-831 Exzision von erkranktem Bandscheibengewebe	148 332	1,1
18	5-385 Unterbindung, Exzision und Stripping von Varizen	147 574	1,1
19	5-215 Operationen an der unteren Nasenmuschel [Concha nasalis]	139 618	1,0
20	5-800 Offen chirurgische Revision eines Gelenkes	133 253	1,0
21	5-144 Extrakapsuläre Extraktion der Linse [ECCE]	131 114	1,0
22	5-452 Lokale Exzision und Destruktion von erkranktem Gewebe des Dickdarmes	131 035	1,0
23	5-683 Uterusexstirpation [Hysterektomie]	130 884	1,0
24	5-892 Andere Inzision an Haut und Unterhaut	130 830	1,0
25	5-470 Appendektomie	129 848	0,9
26	5-839 Andere Operationen an der Wirbelsäule	119 340	0,9
27	5-738 Episiotomie und Naht	118 882	0,9
28	5-573 Transurethrale Inzision, Exzision, Destruktion und Resektion von (erkranktem) Gewebe der Harnblase	115 724	0,8
29	5-788 Operationen an Metatarsale und Phalangen des Fußes	114 596	0,8
30	5-399 Andere Operationen an Blutgefäßen	114 154	0,8
31	5-895 Radikale und ausgedehnte Exzision von erkranktem Gewebe an Haut und Unterhaut	113 651	0,8
32	5-793 Offene Reposition einer einfachen Fraktur im Gelenkbereich eines langen Röhrenknochens	110 767	0,8
33	5-900 Einfache Wiederherstellung der Oberflächenkontinuität an Haut und Unterhaut	110 609	0,8
34	5-916 Temporäre Weichteildeckung	105 133	0,8
35	5-894 Lokale Exzision von erkranktem Gewebe an Haut und Unterhaut	102 133	0,7
36	5-214 Submuköse Resektion und plastische Rekonstruktion des Nasenseptums	99 284	0,7
37	5-704 Vaginale Kolporrhaphie und Beckenbodenplastik	99 266	0,7
38	5-814 Arthroskopische Refixation und Plastik am Kapselbandapparat des Schultergelenkes	97 377	0,7
39	5-377 Implantation eines Herzschrittmachers und Defibrillators	96 842	0,7
40	5-281 Tonsillektomie (ohne Adenotomie)	94 541	0,7
41	5-361 Anlegen eines aortokoronaren Bypass	93 171	0,7
42	5-455 Partielle Resektion des Dickdarmes	91 393	0,7
43	5-572 Zystostomie	91 169	0,7
44	5-401 Exzision einzelner Lymphknoten und Lymphgefäße	89 864	0,7
45	5-381 Endarteriektomie	88 916	0,7
46	5-832 Exzision von erkranktem Knochen- und Gelenkgewebe der Wirbelsäule	85 123	0,6
47	5-601 Transurethrale Exzision und Destruktion von Prostatagewebe	78 751	0,6
48	5-786 Osteosyntheseverfahren	78 246	0,6
49	5-541 Laparotomie und Eröffnung des Retroperitoneums	77 611	0,6
50	5-784 Knochentransplantation und -transposition	76 940	0,6

¹⁾ Die Erhebung erstreckt sich auf alle Krankenhäuser, die nach dem DRG-Vergütungssystem abrechnen und dem Anwendungsbereich des § 1 KHEntgG unterliegen.

²⁾ Ohne Duplikate.

³⁾ Operationen insgesamt beinhaltet auch die Pos. 5-93...5-99 (Zusatzinformationen zu Operationen), die aber hier nicht separat ausgewiesen wurden.

DRG-Statistik 2008 - Vollstationäre Patientinnen und Patienten in Krankenhäusern¹⁾

Operationen und Prozeduren (OPS Version 2008)

3.3 Die 50 häufigsten Operationen²⁾ (4-Steller, Kapitel 5)

3.3.2 Männlich

Anzahl

Rang	OPS-Schlüssel, Operation	Anzahl	in %
Insgesamt		6 296 937	100
1	5-530 Verschluss einer Hernia inguinalis	157 732	2,5
2	5-812 Arthroskopische Operation am Gelenkknorpel und an den Menisken	140 095	2,2
3	5-893 Chirurgische Wundtoilette [Wunddebridement] und Entfernung von erkranktem Gewebe an Haut und Unterhaut	131 569	2,1
4	5-469 Andere Operationen am Darm	116 440	1,8
5	5-032 Zugang zur Lendenwirbelsäule, zum Os sacrum und zum Os coccygis	113 953	1,8
6	5-513 Endoskopische Operationen an den Gallengängen	90 709	1,4
7	5-573 Transurethrale Inzision, Exzision, Destruktion und Resektion von (erkranktem) Gewebe der Harnblase	88 437	1,4
8	5-215 Operationen an der unteren Nasenmuschel [Concha nasalis]	87 367	1,4
9	5-810 Arthroskopische Gelenkrevision	84 636	1,3
10	5-811 Arthroskopische Operation an der Synovialis	80 463	1,3
11	5-831 Exzision von erkranktem Bandscheibengewebe	79 197	1,3
12	5-601 Transurethrale Exzision und Destruktion von Prostatagewebe	78 751	1,3
13	5-787 Entfernung von Osteosynthesematerial	78 603	1,2
14	5-820 Implantation einer Endoprothese am Hüftgelenk	77 309	1,2
15	5-452 Lokale Exzision und Destruktion von erkranktem Gewebe des Dickdarmes	73 309	1,2
16	5-361 Anlegen eines aortakoronaren Bypass	71 173	1,1
17	5-511 Cholezystektomie	68 586	1,1
18	5-790 Geschlossene Reposition einer Fraktur oder Epiphysenlösung mit Osteosynthese	66 449	1,1
19	5-892 Andere Inzision an Haut und Unterhaut	66 063	1,0
20	5-214 Submuköse Resektion und plastische Rekonstruktion des Nasenseptums	64 901	1,0
21	5-900 Einfache Wiederherstellung der Oberflächenkontinuität an Haut und Unterhaut	63 202	1,0
22	5-381 Enderarteriektomie	60 564	1,0
23	5-895 Radikale und ausgedehnte Exzision von erkranktem Gewebe an Haut und Unterhaut	60 487	1,0
24	5-572 Zystostomie	60 417	1,0
25	5-800 Offen chirurgische Revision eines Gelenkes	59 251	0,9
26	5-470 Appendektomie	58 637	0,9
27	5-916 Temporäre Weichteildeckung	58 134	0,9
28	5-377 Implantation eines Herzschrittmachers und Defibrillators	57 360	0,9
29	5-399 Andere Operationen an Blutgefäßen	55 255	0,9
30	5-814 Arthroskopische Refixation und Plastik am Kapselbandapparat des Schultergelenkes	54 221	0,9
31	5-894 Lokale Exzision von erkranktem Gewebe an Haut und Unterhaut	52 143	0,8
32	5-822 Implantation einer Endoprothese am Kniegelenk	51 761	0,8
33	5-839 Andere Operationen an der Wirbelsäule	51 496	0,8
34	5-794 Offene Reposition einer Mehrfragment-Fraktur im Gelenkbereich eines langen Röhrenknochens mit Osteosynthese	50 783	0,8
35	5-144 Extrakapsuläre Extraktion der Linse [ECCE]	48 197	0,8
36	5-385 Unterbindung, Exzision und Stripping von Varizen	47 270	0,8
37	5-832 Exzision von erkranktem Knochen- und Gelenkgewebe der Wirbelsäule	43 159	0,7
38	5-281 Tonsillektomie (ohne Adenotomie)	42 874	0,7
39	5-455 Partielle Resektion des Dickdarmes	42 740	0,7
40	5-793 Offene Reposition einer einfachen Fraktur im Gelenkbereich eines langen Röhrenknochens	41 808	0,7
41	5-585 Transurethrale Inzision von (erkranktem) Gewebe der Urethra	40 141	0,6
42	5-782 Exzision und Resektion von erkranktem Knochengewebe	38 170	0,6
43	5-903 Lokale Lappenplastik an Haut und Unterhaut	37 226	0,6
44	5-541 Laparotomie und Eröffnung des Retroperitoneums	36 785	0,6
45	5-784 Knochentransplantation und -transposition	34 970	0,6
46	5-393 Anlegen eines anderen Shuntes und Bypasses an Blutgefäßen	34 190	0,5
47	5-431 Gastrostomie	33 759	0,5
48	5-010 Schädelöffnung über die Kalotte	32 243	0,5
49	5-835 Osteosynthese und Knochenersatz an der Wirbelsäule	30 706	0,5
50	5-380 Inzision, Embolektomie und Thrombektomie von Blutgefäßen	30 651	0,5

¹⁾ Die Erhebung erstreckt sich auf alle Krankenhäuser, die nach dem DRG-Vergütungssystem abrechnen und dem Anwendungsbereich des § 1 KHEntgG unterliegen.

²⁾ Ohne Duplikate.

³⁾ Operationen insgesamt beinhaltet auch die Pos. 5-93...5-99 (Zusatzinformationen zu Operationen), die aber hier nicht separat ausgewiesen wurden.

DRG-Statistik 2008 - Vollstationäre Patientinnen und Patienten in Krankenhäusern¹⁾

Operationen und Prozeduren (OPS Version 2008)

3.3 Die 50 häufigsten Operationen²⁾ (4-Steller, Kapitel 5)

3.3.3 Weiblich

Anzahl

Rang	OPS-Schlüssel, Operation	Anzahl	in %
Insgesamt		7 379 635	100
1	5-758 Rekonstruktion weiblicher Geschlechtsorgane nach Ruptur, post partum [Dammiss]	241 622	3,3
2	5-749 Andere Sectio caesarea	167 555	2,3
3	5-469 Andere Operationen am Darm	162 376	2,2
4	5-812 Arthroskopische Operation am Gelenkknorpel und an den Menisken	145 481	2,0
5	5-820 Implantation einer Endoprothese am Hüftgelenk	132 162	1,8
6	5-683 Uterusexstirpation [Hysterektomie]	130 884	1,8
7	5-511 Cholezystektomie	121 429	1,6
8	5-738 Episiotomie und Naht	118 882	1,6
9	5-513 Endoskopische Operationen an den Gallengängen	118 201	1,6
10	5-032 Zugang zur Lendenwirbelsäule, zum Os sacrum und zum Os coccygis	114 468	1,6
11	5-794 Offene Reposition einer Mehrfragment-Fraktur im Gelenkbereich eines langen Röhrenknochens mit Osteosynthese	107 069	1,5
12	5-822 Implantation einer Endoprothese am Kniegelenk	102 942	1,4
13	5-893 Chirurgische Wundtoilette [Wunddebridement] und Entfernung von erkranktem Gewebe an Haut und Unterhaut	102 000	1,4
14	5-385 Unterbindung, Exzision und Stripping von Varizen	100 301	1,4
15	5-704 Vaginale Kolporrhaphie und Beckenbodenplastik	99 266	1,3
16	5-788 Operationen an Metatarsale und Phalangen des Fußes	97 843	1,3
17	5-787 Entfernung von Osteosynthesematerial	89 709	1,2
18	5-790 Geschlossene Reposition einer Fraktur oder Epiphysenlösung mit Osteosynthese	87 348	1,2
19	5-144 Extrakapsuläre Exzision der Linse [ECCE]	82 914	1,1
20	5-811 Arthroskopische Operation an der Synovialis	76 452	1,0
21	5-870 Partielle (brusterhaltende) Exzision der Mamma und Destruktion von Mammagewebe ohne axilläre Lymphadenektomie	75 696	1,0
22	5-800 Offen chirurgische Revision eines Gelenkes	73 990	1,0
23	5-401 Exzision einzelner Lymphknoten und Lymphgefäße	73 393	1,0
24	5-810 Arthroskopische Gelenkrevision	72 124	1,0
25	5-470 Appendektomie	71 208	1,0
26	5-730 Künstliche Fruchtblasensprengung [Amniotomie]	69 691	0,9
27	5-831 Exzision von erkranktem Bandscheibengewebe	69 129	0,9
28	5-793 Offene Reposition einer einfachen Fraktur im Gelenkbereich eines langen Röhrenknochens	68 953	0,9
29	5-839 Andere Operationen an der Wirbelsäule	67 819	0,9
30	5-690 Therapeutische Kürettage [Abrasio uteri]	65 685	0,9
31	5-892 Andere Inzision an Haut und Unterhaut	64 757	0,9
32	5-740 Klassische Sectio caesarea	62 312	0,8
33	5-651 Lokale Exzision und Destruktion von Ovarialgewebe	60 038	0,8
34	5-399 Andere Operationen an Blutgefäßen	58 892	0,8
35	5-452 Lokale Exzision und Destruktion von erkranktem Gewebe des Dickdarmes	57 725	0,8
36	5-069 Andere Operationen an Schilddrüse und Nebenschilddrüsen	55 602	0,8
37	5-895 Radikale und ausgedehnte Exzision von erkranktem Gewebe an Haut und Unterhaut	53 155	0,7
38	5-215 Operationen an der unteren Nasenmuschel [Concha nasalis]	52 242	0,7
39	5-281 Tonsillektomie (ohne Adenotomie)	51 664	0,7
40	5-894 Lokale Exzision von erkranktem Gewebe an Haut und Unterhaut	49 970	0,7
41	5-786 Osteosyntheseverfahren	49 043	0,7
42	5-455 Partielle Resektion des Dickdarmes	48 645	0,7
43	5-900 Einfache Wiederherstellung der Oberflächenkontinuität an Haut und Unterhaut	47 394	0,6
44	5-916 Temporäre Weichteildeckung	46 957	0,6
45	5-657 Adhäsionolyse an Ovar und Tuba uterina ohne mikrochirurgische Versorgung	44 710	0,6
46	5-653 Salpingoovariektomie	44 435	0,6
47	5-814 Arthroskopische Refixation und Plastik am Kapselbandapparat des Schultergelenkes	43 153	0,6
48	5-784 Knochentransplantation und -transposition	41 960	0,6
49	5-832 Exzision von erkranktem Knochen- und Gelenkgewebe der Wirbelsäule	41 954	0,6
50	5-541 Laparotomie und Eröffnung des Retroperitoneums	40 796	0,6

¹⁾ Die Erhebung erstreckt sich auf alle Krankenhäuser, die nach dem DRG-Vergütungssystem abrechnen und dem Anwendungsbereich des § 1 KHEntgG unterliegen.

²⁾ Ohne Duplikate.

³⁾ Operationen insgesamt beinhaltet auch die Pos. 5-93...5-99 (Zusatzinformationen zu Operationen), die aber hier nicht separat ausgewiesen wurden.

DRG-Statistik 2008 - Vollstationäre Patientinnen und Patienten in Krankenhäusern¹⁾
Fallpauschalen (Diagnosis Related Groups - DRGs)

4.1 nach Major Diagnostic Categories (MDCs) und Altersgruppen

4.1.1 Insgesamt

4.1.1.1 Anzahl

Lfd. Nr.	MDC - Hauptdiagnosegruppe (Major Diagnostic Category)	Ins- gesamt ²⁾	davon im Alter von ... bis unter ... Jahre																							
			unter 1	1 - 5	5 - 10	10 - 15	15 - 20	20 - 25	25 - 30	30 - 35	35 - 40	40 - 45	45 - 50	50 - 55	55 - 60	60 - 65	65 - 70	70 - 75	75 - 80	80 - 85	85 - 90	90 - 95	95 u. älter			
		Anzahl																								
		alle Abteilungen (Hauptabteilung, Belegabteilung sowie Besondere Einrichtungen)																								
1	Insgesamt.....	16 924 180	879 548	359 981	260 774	277 101	453 480	539 445	635 049	630 609	659 431	771 070	882 594	951 648	1 095 303	1 088 554	1 688 454	1 768 809	1 535 504	1 298 133	832 401	236 014	80 271			
2	Prä-MDC	129 050	1 170	1 042	604	631	1 279	1 555	1 702	1 981	2 865	5 098	7 226	9 293	11 557	12 041	18 580	18 620	16 780	11 406	4 827	653	140			
3	01 Krankheiten und Störungen des Nervensystems	1 375 991	18 341	46 071	39 796	39 902	46 275	40 088	34 946	32 495	42 756	60 808	70 976	72 777	78 913	77 277	124 479	142 365	140 266	135 833	95 657	27 272	8 698			
4	02 Krankheiten und Störungen des Auges	354 208	1 621	4 512	6 077	3 513	3 905	4 066	4 557	4 425	6 191	9 405	12 242	15 023	20 988	25 148	46 440	56 192	53 913	46 012	24 441	4 485	1 052			
5	03 Krankheiten und Störungen des Ohres, der Nase, des Mundes und des Halses	794 920	15 982	75 218	47 368	27 188	51 946	48 410	40 805	37 278	42 709	49 315	51 834	51 122	51 777	43 217	53 138	42 549	29 482	20 875	11 364	2 542	801			
6	04 Krankheiten und Störungen der Atmungsorgane	1 176 704	38 364	55 068	16 148	10 350	13 017	12 910	13 457	14 621	22 178	34 993	49 799	66 986	89 416	96 070	148 347	149 878	131 181	108 882	71 805	24 043	9 191			
7	05 Krankheiten und Störungen des Kreislaufsystems	2 561 063	3 432	4 023	5 363	10 735	18 671	17 490	18 474	23 349	39 102	70 700	106 815	141 721	190 605	208 632	351 409	401 830	364 799	313 183	199 488	54 053	17 189			
8	06 Krankheiten und Störungen der Verdauungsorgane	2 086 884	43 264	75 615	50 063	70 322	82 204	70 140	59 452	55 550	70 230	97 078	110 480	118 420	135 668	134 197	207 165	214 877	185 876	160 237	105 271	30 377	10 397			
9	07 Krankheiten und Störungen an hepatobiliärem System und Pankreas	513 709	511	574	800	1 636	4 854	8 267	11 652	14 070	21 242	31 772	40 366	44 365	49 123	45 960	66 307	63 499	47 896	34 955	19 403	4 740	1 717			
10	08 Krankheiten und Störungen an Muskel-Skelett-System und Bindegewebe	2 491 424	4 164	14 060	29 597	45 045	66 424	61 318	58 860	62 094	94 909	141 322	165 912	181 988	209 440	192 977	282 492	289 093	238 549	188 766	117 973	34 110	12 331			
11	09 Krankheiten und Störungen an Haut, Unterhaut und Mamma	727 317	12 816	16 749	12 302	13 115	24 338	26 731	23 127	21 520	29 370	42 748	49 702	51 301	53 626	51 849	74 560	66 293	54 305	50 611	36 102	11 575	4 576			
12	10 Endokrine, Ernährungs- und Stoffwechselerkrankheiten	477 576	4 036	5 394	5 852	7 742	7 273	5 940	7 697	9 952	16 344	24 513	29 294	32 365	36 350	34 183	48 036	51 630	48 030	47 240	37 673	13 053	4 779			
13	11 Krankheiten und Störungen der Harnorgane	711 304	8 176	9 598	8 393	5 432	13 529	15 990	15 895	16 311	23 070	31 858	36 475	40 312	47 698	48 289	80 388	89 726	82 897	72 698	46 677	13 439	4 453			
14	12 Krankheiten und Störungen der männlichen Geschlechtsorgane	252 296	1 761	9 244	5 545	4 970	4 591	5 231	5 201	4 574	5 201	6 229	6 749	9 074	16 215	24 494	46 181	44 581	28 657	15 965	6 420	1 132	281			
15	13 Krankheiten und Störungen der weiblichen Geschlechtsorgane	478 903	123	370	506	2 591	11 886	17 410	20 815	24 884	37 913	61 881	68 506	45 453	32 180	27 854	41 343	36 542	24 767	15 181	7 000	1 376	322			
16	14 Schwangerschaft, Geburt und Wochenbett	937 846	-	-	-	380	40 185	156 980	278 058	269 155	155 465	35 932	1 616	68	7	-	-	-	-	-	-	-	-			
17	15 Neugeborene	707 726	707 726	-	-	-	-	-	-	-	-	-	-	-	-	-	-	-	-	-	-	-	-			
18	16 Krankheiten des Blutes, der blutbildenden Organe und des Immunsystems	137 152	1 292	5 395	4 735	3 247	3 614	2 659	2 271	2 192	3 033	4 370	5 478	5 558	6 491	7 130	12 944	15 545	16 913	16 653	12 488	3 775	1 368			
19	17 Hämatologische und solide Neubildungen	185 730	308	4 304	3 798	2 902	3 289	2 544	2 167	2 220	3 668	5 734	7 905	9 938	14 082	16 151	27 364	28 231	22 648	17 535	8 670	1 765	507			
20	18A HIV	5 061	7	11	3	8	38	90	329	510	794	1 008	874	541	306	240	179	78	30	10	5	-	-			
21	18B Infektiöse und parasitäre Krankheiten	167 961	5 730	9 805	6 666	4 972	6 826	4 703	3 963	3 747	4 787	5 854	6 653	7 330	8 797	9 273	15 486	17 429	16 599	15 265	10 159	2 975	942			
22	19 Psychische Krankheiten und Störungen	95 256	1 452	4 253	6 326	6 052	6 009	4 124	4 043	4 108	5 375	6 754	7 120	6 411	5 775	4 405	5 817	5 544	4 724	4 091	2 262	490	121			
23	20 Alkohol- und Drogengebrauch und alkohol- und drogeninduzierte psychische Störungen	159 452	12	42	16	4 681	22 498	12 565	9 482	9 209	12 609	18 910	20 803	16 892	11 724	6 903	6 116	3 749	1 745	930	426	106	32			
24	21A Polytrauma	12 472	3	95	173	258	1 209	1 210	828	588	633	926	867	764	669	478	683	663	683	763	670	224	85			
25	21B Verletzungen, Vergiftungen und toxische Wirkungen von Drogen und Medikamenten	236 674	2 021	10 519	7 392	8 366	15 861	15 417	13 358	11 789	13 621	16 573	16 242	14 520	13 732	11 695	16 091	15 306	12 540	10 951	7 508	2 342	830			
26	22 Verbrennungen	12 817	852	3 267	690	587	733	758	670	510	643	656	687	539	463	303	351	329	266	250	188	52	23			
27	23 Faktoren, die den Gesundheitszustand beeinflussen, und andere Inanspruchnahme des Gesundheitswesens	87 804	5 830	4 275	2 247	2 181	2 466	1 960	2 108	2 314	3 391	4 915	5 823	6 368	6 789	6 574	9 014	7 856	5 870	4 458	2 528	626	211			
28	Fehler DRGs und sonstige DRGs	46 880	554	477	314	295	560	889	1 132	1 163	1 332	1 718	2 150	2 319	2 912	3 214	5 544	6 404	6 088	5 383	3 396	809	225			
		darunter in Hauptabteilungen																								
29	Insgesamt.....	16 002 580	804 279	342 201	240 888	262 280	419 842	495 128	578 131	574 324	607 528	719 744	831 393	902 546	1 041 885	1 036 573	1 612 517	1 692 838	1 473 774	1 250 712	807 117	230 187	78 687			
30	Prä-MDC	127 398	1 123	1 025	596	617	1 255	1 527	1 670	1 954	2 830	5 024	7 138	9 185	11 423	11 894	18 349	18 374	16 568	11 279	4 778	649	140			
31	01 Krankheiten und Störungen des Nervensystems	1 334 556	18 181	45 132	38 530	38 597	44 808	38 870	33 783	31 350	41 056	58 355	67 991	69 830	75 885	74 449	120 335	138 113	136 585	133 112	94 077	26 932	8 605			
32	02 Krankheiten und Störungen des Auges	304 263	1 611	4 429	5 773	3 307	3 714	3 863	4 303	4 211	5 829	8 811	11 414	13 909	19 071	22 393	40 379	47 210	43 771	36 368	19 430	3 611	856			
33	03 Krankheiten und Störungen des Ohres, der Nase, des Mundes und des Halses	630 247	15 802	62 579	33 236	19 015	33 582	32 421	27 896	25 695	30 309	36 968	41 188	42 563	44 528	37 912	47 497	38 647	27 137	19 459	10 665	2 394	754			
34	04 Krankheiten und Störungen der Atmungsorgane	1 160 451	38 094	54 427	15 923	10 219	12 885	12 740	13 223	14 391	21 736	34 445	49 088	66 103	88 202	94 716	146 410	147 887	129 374	107 187	70 657	23 685	9 059			
35	05 Krankheiten und Störungen des Kreislaufsystems	2 500 938	3 172	3 763	5 141	10 469	18 274	17 070	17 908	22 541	37 689	68 419	103 671	137 897	185 568	203 152	342 833	392 919	357 308	307 075	195 955	53 163	16 951			
36	06 Krankheiten und Störungen der Verdauungsorgane	2 034 039	42 832	74 797	49 235	69 051	80 674	68 549	57 580	53 594	67 680	93 616	106 657	114 651	131 568	130 141	201 642	209 697	181 806	156 884	103 255	29 867	10 262			
37	07 Krankheiten und Störungen an hepatobiliärem System und Pankreas	505 576	511	574	797	1 624	4 785	8 142	11 451	13 814	20 828	31 260	39 723	43 615	48 334	45 136	65 285	62 480	47 225	34 499	19 102	4 695	1 696			
38	08 Krankheiten und Störungen an Muskel-Skelett-System und Bindegewebe	2 345 048	4 091	13 436	28 646	43 254	62 798	57 822	55 439	58 302	88 847	131 764	154 892	169 534	194 319	178 171	263 364	271 499	226 125	181 550	114 956	33 518	12 175			
39	09 Krankheiten und Störungen an Haut, Unterhaut und Mamma	699 507	12 639	16 521	12 100	12 869	23 398	25 630	20 622	22 105	28 040	40 806	47 595	49 199	51 369	49 642	71 559	63 779	52 311	48 769	34 904	11 199	4 450			
40	10 Endokrine, Ernährungs- und Stoffwechselerkrankheiten	466 102	4 020	5 356	5 820	7 698	7 188	5 858	7 503	9 707	15 872	23 795	28 406	31 579	35 290	33 241	46 719	50 305	46 890	46 281	37 006	12 862	4 706			
41	11 Krankheiten und Störungen der Harnorgane	653 054	8 133	9 494	8 239	5 299	12 801	14 962	14 732	15 003	21 077	28 853	33 185	36 564	43 190	43 855	73 048	81 756	75 863	66 674	43 455	12 613	4 258			
42	12 Krankheiten und Störungen der männlichen Geschlechtsorgane	220 748	1 70																							

DRG-Statistik 2008 - Vollstationäre Patientinnen und Patienten in Krankenhäusern¹⁾
Fallpauschalen (Diagnosis Related Groups - DRGs)

4.1 nach Major Diagnostic Categories (MDCs) und Altersgruppen

4.1.1 Insgesamt

4.1.1.2 Verweildauer

Lfd. Nr.	MDC - Hauptdiagnosegruppe (Major Diagnostic Category)	Ins- gesamt ²⁾	davon im Alter von ... bis unter ... Jahre																				
			Tage																				
			unter 1	1 - 5	5 - 10	10 - 15	15 - 20	20 - 25	25 - 30	30 - 35	35 - 40	40 - 45	45 - 50	50 - 55	55 - 60	60 - 65	65 - 70	70 - 75	75 - 80	80 - 85	85 - 90	90 - 95	95 u. älter
			alle Abteilungen (Hauptabteilung, Belegabteilung sowie Besondere Einrichtungen)																				
1	Insgesamt.....	7,1	5,2	3,6	3,7	3,9	4,0	4,2	4,4	4,7	5,0	5,5	6,0	6,5	7,0	7,5	8,1	8,8	9,5	10,0	10,1	9,5	8,7
2	Prä-MDC	31,1	39,2	28,8	29,2	27,5	27,3	26,9	26,5	25,7	27,8	27,9	29,8	29,7	31,2	31,9	32,9	33,7	32,7	30,0	26,4	21,9	18,2
3	01 Krankheiten und Störungen des Nervensystems	8,2	4,0	3,0	3,2	3,4	3,8	4,3	4,9	5,3	5,9	6,5	7,1	7,8	8,5	9,2	9,9	10,3	10,7	10,6	10,3	9,4	8,2
4	02 Krankheiten und Störungen des Auges	3,6	2,8	2,3	2,4	3,0	3,5	3,8	4,0	4,2	4,1	4,1	4,2	4,1	4,0	3,8	3,7	3,6	3,4	3,3	3,4	3,7	4,0
5	03 Krankheiten und Störungen des Ohres, der Nase, des Mundes und des Halses	4,8	3,3	3,0	3,6	4,0	4,5	4,4	4,3	4,3	4,4	4,5	4,9	5,3	5,6	5,7	5,9	6,0	6,1	6,3	6,2	5,8	5,3
6	04 Krankheiten und Störungen der Atmungsorgane	7,8	5,3	4,5	4,5	4,5	4,9	5,7	5,7	5,6	5,6	5,7	6,1	6,4	6,8	7,4	8,0	8,6	9,5	10,2	10,3	9,8	9,0
7	05 Krankheiten und Störungen des Kreislaufsystems	7,2	8,2	5,4	3,6	2,9	3,1	3,3	3,6	3,6	3,9	4,2	4,7	5,2	5,7	6,2	6,8	7,6	8,5	9,2	9,6	9,1	8,5
8	06 Krankheiten und Störungen der Verdauungsorgane	6,2	3,8	3,1	2,9	3,2	3,3	3,4	3,5	3,8	4,2	4,7	5,2	5,8	6,1	6,6	7,1	7,7	8,4	9,1	9,2	8,4	7,5
9	07 Krankheiten und Störungen an hepatobiliärem System und Pankreas	8,2	7,5	6,9	6,0	5,5	5,1	5,2	5,3	5,6	6,1	6,6	7,2	7,5	7,8	8,2	8,7	9,2	9,9	10,4	10,5	10,0	9,3
10	08 Krankheiten und Störungen an Muskel-Skelett-System und Bindegewebe	9,0	5,0	4,3	3,9	4,4	4,7	4,7	5,0	5,4	5,7	6,0	6,6	7,2	7,8	8,6	9,7	10,9	12,3	13,4	14,2	13,9	12,9
11	09 Krankheiten und Störungen an Haut, Unterhaut und Mamma	6,4	2,8	2,7	3,0	3,2	3,5	3,7	4,1	4,6	4,9	5,4	5,8	6,2	6,7	6,9	7,3	8,0	8,6	9,0	8,8	8,2	7,3
12	10 Endokrine, Ernährungs- und Stoffwechselkrankheiten	8,1	5,3	5,2	5,1	5,5	5,5	5,5	5,4	5,3	5,3	5,6	6,2	6,9	7,8	8,3	9,2	10,0	10,1	9,8	9,1	7,9	7,2
13	11 Krankheiten und Störungen der Hamorgane	6,3	5,8	5,1	4,5	4,3	3,8	3,6	3,6	3,7	3,8	4,1	4,6	5,0	5,5	6,0	6,6	7,2	7,8	8,3	8,3	7,9	7,4
14	12 Krankheiten und Störungen der männlichen Geschlechtsorgane	6,4	3,2	3,3	2,5	2,4	3,0	3,5	3,8	3,9	4,2	4,7	5,3	6,1	6,7	7,1	7,3	7,3	7,3	7,7	8,0	7,7	7,2
15	13 Krankheiten und Störungen der weiblichen Geschlechtsorgane	5,7	4,9	2,8	3,0	3,4	3,3	3,2	3,3	3,7	4,6	5,3	5,6	5,8	6,2	6,5	6,8	7,3	7,8	8,4	8,7	8,7	7,6
16	14 Schwangerschaft, Geburt und Wochenbett	4,5	-	-	-	4,8	4,2	4,2	4,4	4,6	4,8	4,8	5,0	6,0	4,3	-	-	-	-	-	-	-	-
17	15 Neugeborene	5,4	5,4	-	-	-	-	-	-	-	-	-	-	-	-	-	-	-	-	-	-	-	-
18	16 Krankheiten des Blutes, der blutbildenden Organe und des Immunsystems	7,0	4,9	4,4	4,4	4,0	4,3	4,9	5,0	5,4	5,5	5,7	5,9	6,8	6,9	7,3	7,5	8,0	8,4	8,4	7,8	6,6	5,5
19	17 Hämatologische und solide Neubildungen	9,1	7,0	5,3	5,1	5,4	6,1	8,8	9,4	9,1	8,7	8,9	9,3	9,3	9,3	9,4	9,6	9,8	9,5	9,3	8,7	7,5	6,3
20	18A HIV	12,0	15,3	6,4	3,3	5,1	6,9	10,0	11,3	12,1	11,5	12,4	12,3	12,4	12,5	12,2	12,2	12,8	11,9	8,8	11,6	-	-
21	18B Infektiöse und parasitäre Krankheiten	9,5	4,5	4,1	4,9	5,3	5,4	5,5	5,9	6,4	7,4	8,1	9,0	9,9	10,8	11,1	11,9	12,2	12,5	12,3	11,5	10,5	9,1
22	19 Psychische Krankheiten und Störungen	6,6	4,7	6,0	9,1	9,9	7,5	4,7	4,7	4,6	5,0	5,2	5,7	6,2	6,2	6,1	6,6	7,4	7,9	8,4	8,6	8,2	7,8
23	20 Alkohol- und Drogengebrauch und alkohol- und drogeninduzierte psychische Störungen	3,6	4,4	1,7	3,4	1,2	1,2	1,8	2,7	3,5	4,0	4,4	4,5	4,7	4,9	5,1	5,1	5,2	5,4	5,1	5,2	6,5	6,5
24	21A Polytrauma	20,1	19,3	13,5	14,6	15,1	18,5	19,9	20,0	20,6	22,1	21,3	22,7	22,9	21,3	21,6	19,3	21,6	19,4	20,4	17,8	16,1	14,2
25	21B Verletzungen, Vergiftungen und toxische Wirkungen von Drogen und Medikamenten	4,2	2,4	1,9	2,4	2,4	2,3	2,4	2,6	2,8	3,1	3,3	3,7	4,2	4,7	5,2	5,9	6,7	7,3	7,5	7,3	7,1	6,4
26	22 Verbrennungen	8,9	5,9	6,4	7,6	6,8	6,3	6,7	7,1	7,3	8,1	10,1	11,2	11,5	12,7	16,0	15,8	17,0	18,6	15,9	17,7	19,8	17,9
27	23 Faktoren, die den Gesundheitszustand beeinflussen, und andere Inanspruchnahme des Gesundheitswesens	3,6	1,9	1,7	2,0	2,2	2,4	2,7	2,7	2,9	3,3	3,5	3,7	3,7	3,8	3,8	4,0	4,3	4,8	5,5	5,5	5,6	5,1
28	Fehler DRGs und sonstige DRGs	15,1	8,5	7,6	7,6	7,5	7,2	6,3	7,0	6,8	8,8	9,9	11,7	12,6	13,5	14,9	15,5	16,9	18,7	19,7	18,9	17,7	16,5
			darunter in Hauptabteilungen																				
29	Insgesamt.....	7,2	5,3	3,5	3,6	3,7	3,9	4,1	4,4	4,7	5,0	5,5	6,0	6,5	7,0	7,5	8,1	8,8	9,6	10,0	10,1	9,6	8,8
30	Prä-MDC	30,9	39,4	28,6	29,0	26,9	26,2	26,1	25,9	25,4	27,5	27,4	29,5	29,5	30,9	31,8	32,8	33,6	32,6	29,9	26,3	21,7	18,2
31	01 Krankheiten und Störungen des Nervensystems	7,8	3,8	2,8	2,9	3,0	3,3	3,8	4,4	4,9	5,5	6,0	6,6	7,2	8,0	8,6	9,4	9,9	10,4	10,5	10,2	9,3	8,2
32	02 Krankheiten und Störungen des Auges	3,8	2,8	2,3	2,4	3,0	3,5	3,9	4,1	4,2	4,1	4,2	4,3	4,2	4,2	4,0	3,9	3,8	3,7	3,6	3,7	4,0	4,3
33	03 Krankheiten und Störungen des Ohres, der Nase, des Mundes und des Halses	5,0	3,3	3,0	3,5	4,0	4,6	4,6	4,5	4,5	4,6	4,8	5,2	5,6	5,8	6,0	6,1	6,1	6,3	6,4	6,3	5,9	5,4
34	04 Krankheiten und Störungen der Atmungsorgane	7,7	5,3	4,4	4,5	4,5	4,9	5,7	5,7	5,6	5,6	5,7	6,1	6,4	6,7	7,4	8,0	8,6	9,5	10,2	10,3	9,8	9,0
35	05 Krankheiten und Störungen des Kreislaufsystems	7,2	8,0	5,1	3,5	2,9	3,1	3,3	3,6	3,6	3,9	4,3	4,8	5,3	5,7	6,2	6,8	7,6	8,5	9,2	9,6	9,1	8,5
36	06 Krankheiten und Störungen der Verdauungsorgane	6,2	3,8	3,1	2,9	3,2	3,3	3,4	3,5	3,8	4,2	4,7	5,3	5,8	6,2	6,6	7,1	7,7	8,5	9,1	9,2	8,4	7,5
37	07 Krankheiten und Störungen an hepatobiliärem System und Pankreas	8,2	7,5	6,9	6,0	5,5	5,1	5,2	5,3	5,6	6,1	6,6	7,2	7,5	7,9	8,2	8,7	9,3	9,9	10,4	10,6	10,0	9,3
38	08 Krankheiten und Störungen an Muskel-Skelett-System und Bindegewebe	9,1	5,0	4,1	3,8	4,3	4,7	4,7	5,1	5,5	5,8	6,1	6,7	7,3	7,9	8,8	9,8	11,0	12,4	13,5	14,2	13,9	12,9
39	09 Krankheiten und Störungen an Haut, Unterhaut und Mamma	6,4	2,5	2,6	2,8	3,1	3,5	3,7	4,0	4,6	4,9	5,4	5,8	6,2	6,7	6,9	7,3	8,0	8,6	9,0	8,8	8,2	7,3
40	10 Endokrine, Ernährungs- und Stoffwechselkrankheiten	8,1	5,2	5,2	5,1	5,5	5,5	5,5	5,5	5,4	5,4	5,6	6,2	6,9	7,8	8,3	9,2	10,0	10,2	9,8	9,1	7,9	7,2
41	11 Krankheiten und Störungen der Hamorgane	6,4	5,8	5,1	4,5	4,3	3,8	3,6	3,7	3,8	3,9	4,2	4,7	5,1	5,7	6,2	6,8	7,4	8,0	8,5	8,5	8,0	7,5
42	12 Krankheiten und Störungen der männlichen Geschlechtsorgane	6,4	3,3	3,4	2,5	2,4	3,0	3,6	3,8	4,0	4,3	4,8	5,4	6,2	6,8	7,2	7,4	7,4	7,4	7,9	8,2	7,9	7,2
43	13 Krankheiten und Störungen der weiblichen Geschlechtsorgane	5,7	4,9	2,8	3,0	3,4	3,3	3,2	3,3	3,7	4,6	5,3	5,6	5,8	6,2	6,5	6,8	7,4	7,8	8,5	8,8	8,7	7,8
44	14 Schwangerschaft, Geburt und Wochenbett	4,5	-	-	-	4,9	4,3	4,2	4,4	4,6	4,8	4,8	5,0	6,2	4,3	-	-	-	-	-	-	-	-
45	15 Neugeborene	5,5	5,5	-	-	-	-	-	-	-	-	-	-	-	-	-	-	-	-	-	-	-	-
46	16 Krankheiten des Blutes, der blutbildenden Organe und des Immunsystems	7,0	5,0	4,4	4,4	4,0	4,4	4,9	5,0	5,4	5,6	5,7	5,9	6,8	7,0	7,4	7,5	8,0	8,4	8,4	7,8	6,6	5,4
47	17 Hämatologische und solide Neubildungen	9,1	7,0	5,3	5,1	5,4	6,1	8,9	9,5	9,1	8,7	9,0	9,3	9,3	9,4	9,4	9,6	9,8	9,5	9,3	8,7	7,5	6,2
48	18A HIV	12,0	15,3	6,4	3,3	5,1	6,9	9,5	11,2	12,0	11,5	12,3	12,4	12,4	12,4	11,9	12,2	12,5	11,9	8,8	11,6	-	-
49	18B Infektiöse und parasitäre Krankheiten	9,5	4,5	4,1	4,9	5,3	5,4	5,5	5,9	6,5	7,4	8,1	9,1	10,0	10,9	11,1	12,0	12,2	12,5	12,3	11,5	10,5	9,2
50	19 Psychische Krankheiten und Störungen	6,2	4,1	4,3	7,8	9,1	7,3	4,6	4,5	4,4	4,8	5,0	5,4	5,7	5,8	5,8	6,4	7,2	7,8	8,3	8,6	8,3	7,7
51	20 Alkohol- und Drogengebrauch und alkohol- und drogeninduzierte psychische Störungen	3,6	4,4	1,7	3,4	1,2	1,2	1,7	2,6	3,4	4,0	4,3	4,5	4,7	4,9	5,0	5,0	5,1	5,2	5,4	5,1	5,3	6,5
52	21A Polytrauma	19,8	19,3	13,4	14,7	15,1	18,1	19,0	19,6	19,6	21,8	20,9	22,5	22,9	21,1	21,4	19,2	21,0					

DRG-Statistik 2008 - Vollstationäre Patientinnen und Patienten in Krankenhäusern¹⁾
Fallpauschalen (Diagnosis Related Groups - DRGs)

4.1 nach Major Diagnostic Categories (MDCs) und Altersgruppen

4.1.2 Männlich

4.1.2.1 Anzahl

Lfd. Nr.	MDC - Hauptdiagnosegruppe (Major Diagnostic Category)	Ins- gesamt ²⁾	davon im Alter von ... bis unter ... Jahre																						
			unter 1	1 - 5	5 - 10	10 - 15	15 - 20	20 - 25	25 - 30	30 - 35	35 - 40	40 - 45	45 - 50	50 - 55	55 - 60	60 - 65	65 - 70	70 - 75	75 - 80	80 - 85	85 - 90	90 - 95	95 u. älter		
		Anzahl																							
		alle Abteilungen (Hauptabteilung, Belegabteilung sowie Besondere Einrichtungen)																							
1	Insgesamt.....	7 849 290	462 325	206 427	146 992	143 246	195 460	194 372	182 490	183 836	258 142	375 231	452 613	504 079	595 974	594 500	909 608	915 769	725 315	489 342	241 182	56 602	15 781		
2	Prä-MDC	79 664	661	582	349	347	807	1 054	1 072	1 219	1 807	3 195	4 647	6 049	7 514	7 878	12 241	12 071	10 017	5 830	2 034	242	48		
3	01 Krankheiten und Störungen des Nervensystems	677 444	9 866	25 351	23 260	22 208	24 110	21 498	18 373	16 581	22 013	31 185	37 248	39 589	44 246	44 267	70 495	76 514	67 470	49 614	25 895	6 029	1 632		
4	02 Krankheiten und Störungen des Auges	157 629	917	2 416	3 270	1 973	2 174	2 338	2 548	2 552	3 556	5 338	6 998	8 173	11 074	12 634	22 112	25 094	21 556	14 801	6 698	1 208	199		
5	03 Krankheiten und Störungen des Ohres, der Nase, des Mundes und des Halses	435 463	8 972	44 197	26 305	12 888	22 674	24 379	21 346	20 330	24 083	28 898	30 795	30 428	31 374	26 111	31 615	23 874	14 700	8 162	3 531	634	167		
6	04 Krankheiten und Störungen der Atmungsorgane	695 375	23 402	32 562	9 578	5 608	6 651	7 228	7 731	8 534	13 546	21 949	31 455	42 143	56 145	61 730	97 613	97 348	79 771	54 776	27 896	7 467	2 242		
7	05 Krankheiten und Störungen des Kreislaufsystems	1 350 690	1 923	2 067	2 710	4 783	7 948	9 165	10 100	13 182	22 797	43 295	67 456	91 440	122 192	129 898	211 477	225 721	183 265	124 475	59 856	13 469	3 471		
8	06 Krankheiten und Störungen der Verdauungsorgane	1 054 993	25 612	41 574	26 641	33 122	30 049	30 278	28 392	28 393	38 415	55 412	63 347	68 820	79 581	78 758	118 715	116 765	90 795	61 315	30 149	7 037	1 823		
9	07 Krankheiten und Störungen an hepatobiliärem System und Pankreas	242 807	303	263	427	744	1 471	2 322	3 770	5 319	9 449	15 526	20 547	22 674	25 095	23 823	34 161	32 615	23 216	13 755	5 800	1 199	328		
10	08 Krankheiten und Störungen an Muskel-Skelett-System und Bindegewebe	1 074 623	2 138	7 683	16 425	25 841	41 766	41 078	38 088	38 617	56 786	80 647	89 572	90 310	98 198	84 153	111 652	103 712	74 775	44 520	21 647	5 376	1 639		
11	09 Krankheiten und Störungen an Haut, Unterhaut und Mamma	270 887	6 490	9 178	7 032	7 074	12 812	15 403	13 014	10 929	13 104	16 553	17 073	15 962	16 602	15 494	23 247	23 975	19 736	15 211	8 757	2 432	808		
12	10 Endokrine, Ernährungs- und Stoffwechselkrankheiten	186 826	1 989	2 884	3 008	3 879	3 299	2 321	2 586	3 147	5 523	8 812	11 541	13 712	16 579	16 430	22 651	23 282	19 370	14 148	8 478	2 397	790		
13	11 Krankheiten und Störungen der Harnorgane	407 447	4 398	3 891	3 207	2 221	3 203	5 718	7 582	9 099	13 624	19 365	22 666	25 397	30 693	31 809	53 283	57 332	50 557	37 643	19 641	4 699	1 419		
14	12 Krankheiten und Störungen der männlichen Geschlechtsorgane	252 294	1 760	9 244	5 545	4 969	4 591	5 231	5 201	4 574	5 201	6 229	6 749	9 074	16 215	24 494	46 181	44 581	28 657	15 965	6 420	1 132	281		
15	13 Krankheiten und Störungen der weiblichen Geschlechtsorgane	-	-	-	-	-	-	-	-	-	-	-	-	-	-	-	-	-	-	-	-	-	-		
16	14 Schwangerschaft, Geburt und Wochenbett	-	-	-	-	-	-	-	-	-	-	-	-	-	-	-	-	-	-	-	-	-	-		
17	15 Neugeborene	364 042	364 042	-	-	-	-	-	-	-	-	-	-	-	-	-	-	-	-	-	-	-	-		
18	16 Krankheiten des Blutes, der blutbildenden Organe und des Immunsystems	58 171	773	3 192	2 665	1 739	1 731	1 107	975	864	1 189	1 691	2 112	2 513	3 220	3 560	6 467	7 427	7 084	5 491	3 290	810	271		
19	17 Hämatologische und solide Neubildungen	99 522	166	2 323	2 201	1 703	1 906	1 441	1 264	1 234	2 186	3 386	4 614	5 614	7 961	9 317	15 482	15 372	11 635	7 859	3 147	560	151		
20	18A HIV	3 987	2	6	-	4	20	54	224	356	600	830	721	439	256	213	160	63	27	7	5	-	-		
21	18B Infektiöse und parasitäre Krankheiten	87 198	3 143	5 425	3 751	2 581	3 386	2 563	2 129	2 011	2 555	3 197	3 610	3 939	4 991	5 371	8 907	9 805	8 603	6 569	3 539	889	234		
22	19 Psychische Krankheiten und Störungen	35 968	765	2 634	4 075	2 743	1 732	1 466	1 626	1 608	2 096	2 584	2 692	2 364	2 086	1 540	1 833	1 616	1 177	836	390	92	13		
23	20 Alkohol- und Drogengebrauch und alkohol- und drogeninduzierte psychische Störungen	112 476	6	22	13	2 216	14 321	8 496	7 102	6 991	9 474	14 117	15 383	12 604	8 692	4 892	4 091	2 491	1 027	442	144	33	7		
24	21A Polytrauma	8 028	2	51	91	147	882	962	620	456	508	714	661	570	514	328	435	354	308	236	141	36	12		
25	21B Verletzungen, Vergiftungen und toxische Wirkungen von Drogen und Medikamenten	120 302	1 120	6 199	4 566	4 681	8 057	8 623	7 185	6 185	7 160	8 841	8 450	7 616	7 412	6 209	8 468	7 811	5 568	3 757	1 809	447	138		
26	22 Verbrennungen	8 029	495	1 977	371	394	502	544	461	340	466	473	467	382	306	194	205	176	128	86	43	14	5		
27	23 Faktoren, die den Gesundheitszustand beeinflussen, und andere Inanspruchnahme des Gesundheitswesens	41 874	3 072	2 409	1 314	1 201	1 100	763	820	926	1 458	2 128	2 699	3 033	3 337	3 446	4 667	4 134	2 774	1 643	755	157	38		
28	Fehler DRGs und sonstige DRGs	23 551	308	297	188	180	268	340	371	389	546	866	1 110	1 234	1 691	1 951	3 450	3 636	3 099	2 201	1 117	243	65		
		darunter in Hauptabteilungen																							
29	Insgesamt.....	7 455 555	423 678	195 868	135 974	136 507	182 980	180 971	169 690	170 986	241 194	353 334	429 474	481 073	568 942	567 824	870 382	877 561	696 265	470 096	232 640	54 751	15 362		
30	Prä-MDC	78 610	636	574	344	345	790	1 032	1 048	1 200	1 784	3 143	4 594	5 979	7 429	7 784	12 084	11 907	9 888	5 751	2 011	239	48		
31	01 Krankheiten und Störungen des Nervensystems	656 198	9 771	24 786	22 514	21 498	23 286	20 839	17 725	15 939	21 129	29 941	35 796	38 093	42 646	42 695	68 190	74 230	65 605	48 504	25 440	5 958	1 613		
32	02 Krankheiten und Störungen des Auges	138 917	911	2 371	3 109	1 855	2 070	2 230	2 403	2 436	3 349	4 985	6 538	7 560	10 136	11 326	19 440	21 540	17 999	12 069	5 440	980	170		
33	03 Krankheiten und Störungen des Ohres, der Nase, des Mundes und des Halses	349 275	8 863	36 637	18 673	9 511	15 680	17 149	14 819	14 056	16 882	21 450	24 389	25 558	27 227	23 052	28 393	21 733	13 555	7 593	3 301	597	157		
34	04 Krankheiten und Störungen der Atmungsorgane	686 201	23 247	32 190	9 442	5 537	6 584	7 133	7 619	8 397	13 250	21 605	31 004	41 596	55 469	60 908	96 378	96 127	78 726	53 932	27 490	7 354	2 213		
35	05 Krankheiten und Störungen des Kreislaufsystems	1 320 835	1 792	1 938	2 588	4 647	7 748	8 963	9 875	12 840	22 251	42 267	65 875	89 425	119 330	126 815	206 691	220 912	179 529	121 964	58 747	13 234	3 404		
36	06 Krankheiten und Störungen der Verdauungsorgane	1 026 271	25 313	41 129	26 195	32 514	29 522	29 625	27 531	27 426	36 988	53 321	61 017	66 500	76 978	76 225	115 329	113 752	88 751	59 971	29 491	6 905	1 788		
37	07 Krankheiten und Störungen an hepatobiliärem System und Pankreas	239 534	303	263	426	739	1 453	2 299	3 706	5 258	9 317	15 314	20 308	22 390	24 776	23 446	33 682	32 151	22 925	13 565	5 699	1 188	326		
38	08 Krankheiten und Störungen an Muskel-Skelett-System und Bindegewebe	1 011 506	2 096	7 443	16 011	25 078	39 868	38 761	35 947	36 325	53 348	75 518	83 928	84 597	91 261	78 188	104 358	97 448	70 783	42 673	21 021	5 241	1 613		
39	09 Krankheiten und Störungen an Haut, Unterhaut und Mamma	262 674	6 367	9 055	6 915	6 955	12 315	14 811	12 481	10 549	12 636	15 995	16 594	15 529	16 156	15 023	22 552	23 297	19 158	14 671	8 487	2 342	785		
40	10 Endokrine, Ernährungs- und Stoffwechselkrankheiten	182 850	1 982	2 857	2 990	3 854	3 263	2 294	2 543	3 084	5 407	8 593	11 280	13 384	16 155	16 034	22 104	22 748	18 946	13 876	8 310	2 367	779		
41	11 Krankheiten und Störungen der Harnorgane	370 233	4 376	3 845	3 138	2 167	3 006	5 328	6 983	8 343	12 448	17 544	20 544	22 981	27 707	28 879	48 210	51 793	45 746	33 829	17 802	4 252	1 312		
42	12 Krankheiten und Störungen der männlichen Geschlechtsorgane	220 746	1 706	8 872	5 212	4 648	4 160	4 732	4 797	4 249	4 739	5 571	5 940	7 996	14 081	21 287	40 099	38 334	24 256	13 425	5 455	946	241		
43	13 Krankheiten und Störungen der weiblichen Geschlechtsorgane	-	-	-	-	-	-	-	-	-	-	-	-	-	-	-	-	-	-	-	-	-	-		
44	14 Schwangerschaft, Geburt und Wochenbett	-	-	-	-	-	-	-	-	-	-	-	-	-	-	-	-	-	-	-	-	-			

DRG-Statistik 2008 - Vollstationäre Patientinnen und Patienten in Krankenhäusern¹⁾
Fallpauschalen (Diagnosis Related Groups - DRGs)

4.1 nach Major Diagnostic Categories (MDCs) und Altersgruppen

4.1.2 Männlich

4.1.2.2 Verweildauer

Nr.	MDC - Hauptdiagnosegruppe (Major Diagnostic Category)	Ins- gesamt ²⁾	davon im Alter von ... bis unter ... Jahre																					
			unter 1	1 - 5	5 - 10	10 - 15	15 - 20	20 - 25	25 - 30	30 - 35	35 - 40	40 - 45	45 - 50	50 - 55	55 - 60	60 - 65	65 - 70	70 - 75	75 - 80	80 - 85	85 - 90	90 - 95	95 u. älter	
		Tage																						
		alle Abteilungen (Hauptabteilung, Belegabteilung sowie Besondere Einrichtungen)																						
1	Insgesamt.....	7,1	5,3	3,5	3,7	3,8	4,0	4,3	4,6	4,8	5,1	5,5	6,1	6,7	7,1	7,6	8,1	8,6	9,2	9,5	9,6	9,1	8,6	
2	Prä-MDC	31,2	40,1	28,4	28,8	27,3	25,6	25,7	26,1	26,0	27,8	29,0	29,6	29,9	31,0	31,7	32,8	33,5	32,9	30,5	27,1	22,2	18,5	
3	01 Krankheiten und Störungen des Nervensystems	8,0	4,2	3,1	3,2	3,3	3,9	4,2	5,0	5,4	6,0	6,6	7,1	8,0	8,7	9,3	10,0	10,3	10,7	10,5	10,2	9,5	8,7	
4	02 Krankheiten und Störungen des Auges	3,8	2,8	2,4	2,4	3,1	3,6	3,9	4,2	4,3	4,2	4,2	4,4	4,3	4,2	4,0	3,9	3,7	3,6	3,5	3,4	3,5	3,8	
5	03 Krankheiten und Störungen des Ohres, der Nase, des Mundes und des Halses	4,8	3,3	2,9	3,5	3,9	4,3	4,3	4,3	4,3	4,4	4,6	5,1	5,6	5,8	6,0	6,0	6,1	6,1	6,1	6,0	5,6	5,6	
6	04 Krankheiten und Störungen der Atmungsorgane	7,5	5,4	4,4	4,3	4,5	5,5	5,9	5,8	5,5	5,4	5,4	5,8	6,1	6,6	7,2	7,9	8,4	9,3	9,9	10,2	10,0	9,4	
7	05 Krankheiten und Störungen des Kreislaufsystems	7,0	8,1	5,3	3,6	3,1	3,4	3,5	3,7	3,8	4,1	4,4	4,9	5,5	6,0	6,5	7,0	7,7	8,4	8,8	9,2	8,9	8,4	
8	06 Krankheiten und Störungen der Verdauungsorgane	5,8	3,7	3,1	2,9	3,2	3,4	3,5	3,6	3,9	4,2	4,5	5,1	5,5	5,9	6,3	6,8	7,2	7,9	8,4	8,7	8,1	7,5	
9	07 Krankheiten und Störungen an hepatobiliärem System und Pankreas	8,6	6,2	6,8	6,0	4,8	5,2	5,9	5,9	6,4	6,8	7,4	8,0	8,2	8,5	8,6	9,0	9,4	9,8	10,2	10,2	9,8	9,2	
10	08 Krankheiten und Störungen an Muskel-Skelett-System und Bindegewebe	8,0	5,1	4,2	3,8	4,2	4,6	4,6	5,0	5,3	5,6	6,0	6,5	7,2	7,8	8,7	9,7	10,7	12,0	13,0	13,8	13,8	13,2	
11	09 Krankheiten und Störungen an Haut, Unterhaut und Mamma	6,1	3,0	2,8	2,9	3,1	3,5	3,7	4,1	4,6	5,1	5,7	6,2	6,8	7,4	7,5	7,7	7,8	8,0	8,2	8,0	7,6	7,3	
12	10 Endokrine, Ernährungs- und Stoffwechselkrankheiten	9,2	5,3	5,1	4,9	5,3	5,5	5,8	6,1	6,2	6,3	6,7	7,4	8,4	9,5	10,0	10,8	11,3	11,1	10,3	9,3	7,9	7,2	
13	11 Krankheiten und Störungen der Harnorgane	6,1	5,6	4,9	4,5	4,5	4,5	3,8	3,6	3,5	3,6	3,9	4,4	4,9	5,4	5,9	6,5	6,9	7,4	7,8	7,8	7,4	7,1	
14	12 Krankheiten und Störungen der männlichen Geschlechtsorgane	6,4	3,2	3,3	2,5	2,4	3,0	3,5	3,8	3,9	4,2	4,7	5,3	6,1	6,7	7,1	7,3	7,3	7,3	7,7	8,0	7,7	7,2	
15	13 Krankheiten und Störungen der weiblichen Geschlechtsorgane	-	-	-	-	-	-	-	-	-	-	-	-	-	-	-	-	-	-	-	-	-	-	
16	14 Schwangerschaft, Geburt und Wochenbett	-	-	-	-	-	-	-	-	-	-	-	-	-	-	-	-	-	-	-	-	-	-	
17	15 Neugeborene	5,5	5,5	-	-	-	-	-	-	-	-	-	-	-	-	-	-	-	-	-	-	-	-	
18	16 Krankheiten des Blutes, der blutbildenden Organe und des Immunsystems	6,8	4,8	4,3	4,4	4,0	4,7	5,3	5,3	5,7	5,9	6,1	6,5	7,3	7,1	7,4	7,6	7,7	8,0	8,0	7,4	6,3	5,5	
19	17 Hämatologische und solide Neubildungen	8,9	7,3	5,4	5,1	5,7	6,4	9,3	9,8	8,9	8,2	8,5	9,0	9,1	9,2	9,4	9,5	9,5	9,1	8,8	8,5	7,3	6,2	
20	18A HIV	12,0	8,5	5,7	-	3,5	5,8	8,8	11,5	11,6	11,4	12,3	12,1	12,5	12,5	12,5	12,3	12,2	11,4	7,6	11,6	-	-	
21	18B Infektiöse und parasitäre Krankheiten	9,3	4,6	4,1	4,9	5,3	5,5	5,6	6,1	6,4	7,5	7,9	9,2	9,8	10,9	11,1	11,8	11,9	11,9	11,9	11,5	10,3	9,2	
22	19 Psychische Krankheiten und Störungen	6,2	5,0	6,1	9,3	9,2	5,6	3,8	4,2	3,9	4,5	4,9	5,1	5,7	5,7	5,7	6,2	6,7	7,4	7,8	8,1	8,0	9,8	
23	20 Alkohol- und Drogengebrauch und alkohol- und drogeninduzierte psychische Störungen	3,7	7,7	1,9	3,8	1,2	1,2	1,8	2,8	3,6	4,1	4,4	4,6	4,8	5,0	5,0	4,9	5,0	5,1	4,9	5,2	5,6	5,6	
24	21A Polytrauma	20,1	14,0	15,0	15,5	14,6	18,7	19,6	20,6	20,0	21,9	21,1	22,6	22,8	21,3	20,1	18,4	19,8	18,1	19,2	16,6	16,2	8,7	
25	21B Verletzungen, Vergiftungen und toxische Wirkungen von Drogen und Medikamenten	4,0	2,5	1,9	2,3	2,5	2,6	2,6	2,6	2,8	3,1	3,4	3,8	4,3	4,8	5,2	5,7	6,4	6,8	6,6	6,6	6,5	4,6	
26	22 Verbrennungen	9,0	6,2	6,3	8,2	7,2	6,6	6,8	7,2	7,6	8,8	10,1	11,3	11,8	13,3	16,8	18,6	18,2	19,1	13,4	13,0	24,9	24,4	
27	23 Faktoren, die den Gesundheitszustand beeinflussen, und andere Inanspruchnahme des Gesundheitswesens	3,3	1,9	1,6	2,0	2,1	2,4	2,8	2,7	2,6	3,1	3,4	3,4	3,5	3,5	3,7	3,8	3,9	4,5	5,1	4,9	5,1	5,7	
28	Fehler DRGs und sonstige DRGs	14,8	9,8	7,8	7,1	8,6	7,5	6,3	7,9	8,2	9,2	10,4	12,6	13,2	13,6	15,0	15,2	16,3	17,8	19,0	18,3	16,5	17,1	
		darunter in Hauptabteilungen																						
29	Insgesamt.....	7,1	5,4	3,5	3,5	3,7	4,0	4,2	4,5	4,8	5,2	5,6	6,1	6,7	7,2	7,6	8,2	8,7	9,3	9,6	9,6	9,2	8,7	
30	Prä-MDC	31,0	40,1	28,4	28,7	26,7	24,3	25,1	25,2	25,7	27,4	28,5	29,3	29,6	30,8	31,5	32,7	33,4	32,7	30,4	27,1	22,0	18,5	
31	01 Krankheiten und Störungen des Nervensystems	7,5	4,0	2,8	2,8	2,9	3,3	3,8	4,3	4,9	5,4	6,0	6,5	7,4	8,1	8,7	9,4	9,9	10,3	10,3	10,1	9,5	8,7	
32	02 Krankheiten und Störungen des Auges	4,0	2,8	2,4	2,4	3,1	3,6	3,9	4,3	4,3	4,3	4,4	4,5	4,4	4,3	4,1	4,1	4,0	3,9	3,8	3,7	3,7	4,0	
33	03 Krankheiten und Störungen des Ohres, der Nase, des Mundes und des Halses	5,1	3,3	2,9	3,5	3,9	4,5	4,5	4,5	4,5	4,7	4,9	5,4	6,0	6,1	6,3	6,3	6,3	6,2	6,1	5,7	5,7	5,7	
34	04 Krankheiten und Störungen der Atmungsorgane	7,5	5,4	4,4	4,3	4,5	5,4	5,9	5,8	5,5	5,4	5,4	5,8	6,1	6,6	7,2	7,9	8,4	9,3	9,9	10,2	10,0	9,4	
35	05 Krankheiten und Störungen des Kreislaufsystems	7,0	7,9	5,1	3,5	3,1	3,4	3,5	3,7	3,8	4,1	4,4	4,9	5,5	6,0	6,5	7,1	7,7	8,4	8,9	9,2	9,0	8,4	
36	06 Krankheiten und Störungen der Verdauungsorgane	5,8	3,8	3,1	2,9	3,2	3,4	3,5	3,6	3,9	4,2	4,6	5,1	5,6	6,0	6,3	6,8	7,3	7,9	8,5	8,7	8,1	7,5	
37	07 Krankheiten und Störungen an hepatobiliärem System und Pankreas	8,6	6,2	6,8	6,1	4,8	5,2	5,9	5,9	6,4	6,8	7,4	8,0	8,2	8,5	8,6	9,0	9,4	9,8	10,2	10,3	9,8	9,2	
38	08 Krankheiten und Störungen an Muskel-Skelett-System und Bindegewebe	8,1	5,1	4,1	3,8	4,2	4,7	4,7	5,0	5,4	5,7	6,1	6,6	7,4	8,0	8,8	9,8	10,9	12,1	13,1	13,8	13,9	13,2	
39	09 Krankheiten und Störungen an Haut, Unterhaut und Mamma	6,1	2,6	2,6	2,8	3,1	3,5	3,6	4,1	4,5	5,1	5,6	6,2	6,8	7,4	7,5	7,7	7,8	8,0	8,2	8,0	7,7	7,4	
40	10 Endokrine, Ernährungs- und Stoffwechselkrankheiten	9,2	5,2	5,1	4,9	5,3	5,5	5,8	6,1	6,3	6,3	6,7	7,4	8,5	9,5	10,0	10,9	11,4	11,1	10,3	9,3	7,9	7,1	
41	11 Krankheiten und Störungen der Harnorgane	6,2	5,6	4,9	4,6	4,5	4,5	3,8	3,6	3,6	3,7	3,9	4,5	5,0	5,6	6,1	6,7	7,1	7,6	8,0	8,0	7,6	7,3	
42	12 Krankheiten und Störungen der männlichen Geschlechtsorgane	6,4	3,3	3,4	2,5	2,4	3,0	3,6	3,8	4,0	4,3	4,8	5,4	6,2	6,8	7,2	7,4	7,4	7,4	7,9	8,2	7,9	7,2	
43	13 Krankheiten und Störungen der weiblichen Geschlechtsorgane	-	-	-	-	-	-	-	-	-	-	-	-	-	-	-	-	-	-	-	-	-	-	
44	14 Schwangerschaft, Geburt und Wochenbett	-	-	-	-	-	-	-	-	-	-	-	-	-	-	-	-	-	-	-	-	-	-	
45	15 Neugeborene	5,7	5,7	-	-	-	-	-	-	-	-	-	-	-	-	-	-	-	-	-	-	-	-	
46	16 Krankheiten des Blutes, der blutbildenden Organe und des Immunsystems	6,8	4,8	4,3	4,4	4,0	4,7	5,3	5,4	5,8	5,9	6,2	6,6	7,3	7,2	7,4	7,6	7,7	8,0	8,0	7,5	6,3	5,4	
47	17 Hämatologische und solide Neubildungen	8,9	7,3	5,4	5,1	5,7	6,4	9,3	9,9	8,9	8,2	8,6	9,0	9,1	9,3	9,4	9,5	9,5	9,1	8,8	8,4	7,5	6,1	
48	18A HIV	11,9	8,5	5,7	-	3,5	5,8	8,8	11,5	11,5	11,3	12,2	12,2	12,5	12,4	12,2	12,2	11,8	11,4	7,6	11,6	-	-	
49	18B Infektiöse und parasitäre Krankheiten	9,3	4,6	4,0	4,9	5,3	5,5	5,6	6,1	6,4	7,5	7,9	9,3	9,9	11,0	11,2	11,8	11,9	11,9	11,9	11,5	10,3	9,2	
50	19 Psychische Krankheiten und Störungen	5,6	4,3	4,3	7,6	8,0	5,2	3,8	4,1	3,8	4,3	4,7	4,7	5,2	5,3	5,4	6,0	6,6	7,3	7,7	8,0	8,2	9,8	
51	20 Alkohol- und Drogengebrauch und alkohol- und drogeninduzierte psychische Störungen	3,7	7,7	1,9	3,8	1,2	1,2	1,8	2,7	3,5	4,0	4,4	4,6	4,8	4,9	5,0	4,9	4,9	5,0	5,1	4,9	5,4	5,6	
52	21A Polytrauma	19,7	14,0	15,0	15,6	14,6	18,4	18,7	20,0	19,6	21,8	20,7	22,5	22,7	21,1	20,0	18,3	19,0	17,9	18,5	16,3	16,2	8,7	
53	21B Verletzungen, Vergiftungen und toxische Wirkungen von Drogen und Medikamenten	4,0	2,5	1,9	2,3	2,5	2,6	2,6	2,6	2,8	3,1	3,4	3,8	4,3	4,8	5,2	5,8	6,4						

4.1.3.1 Anzahl

¹⁾ Die Erhebung erstreckt sich auf alle Krankenhäuser, die nach dem DRG-Vergütungssystem abrechnen und dem Anwendungsbereich des § 1 KHEntG unterliegen. ²⁾ Einschließlich der Fälle mit unbekanntem Alter.

DRG-Statistik 2008 - Vollstationäre Patientinnen und Patienten in Krankenhäusern¹⁾
Fallpauschalen (Diagnosis Related Groups - DRGs)

4.1 nach Major Diagnostic Categories (MDCs) und Altersgruppen

4.1.3 Weiblich

4.1.3.2 Verweildauer

Nr.	MDC - Hauptdiagnosegruppe (Major Diagnostic Category)	Ins- gesamt ²⁾	davon im Alter von ... bis unter ... Jahre																					
			unter 1	1 - 5	5 - 10	10 - 15	15 - 20	20 - 25	25 - 30	30 - 35	35 - 40	40 - 45	45 - 50	50 - 55	55 - 60	60 - 65	65 - 70	70 - 75	75 - 80	80 - 85	85 - 90	90 - 95	95 u. älter	
			Tage																					
			alle Abteilungen (Hauptabteilung, Belegabteilung sowie Besondere Einrichtungen)																					
1	Insgesamt.....	7,2	5,2	3,6	3,8	3,9	3,9	4,1	4,4	4,6	4,9	5,4	5,9	6,4	6,9	7,4	8,0	8,9	9,8	10,2	10,3	9,6	8,8	
2	Prä-MDC	30,9	38,2	29,2	29,8	27,8	30,2	29,6	27,2	25,3	27,9	26,1	30,1	29,3	31,4	32,3	32,9	34,1	32,5	29,5	25,9	21,6	18,1	
3	01 Krankheiten und Störungen des Nervensystems	8,3	3,8	2,9	3,3	3,6	3,7	4,4	4,9	5,3	5,9	6,5	7,2	7,6	8,3	9,0	9,7	10,3	10,7	10,7	10,3	9,3	8,1	
4	02 Krankheiten und Störungen des Auges	3,5	2,9	2,3	2,3	2,9	3,3	3,7	3,8	4,0	3,9	4,0	4,0	3,9	3,9	3,7	3,6	3,5	3,3	3,2	3,3	3,8	4,1	
5	03 Krankheiten und Störungen des Ohres, der Nase, des Mundes und des Halses	4,7	3,3	3,0	3,7	4,2	4,6	4,5	4,3	4,3	4,4	4,7	4,8	5,1	5,3	5,7	5,8	6,2	6,4	6,3	5,9	5,2		
6	04 Krankheiten und Störungen der Atmungsorgane	8,2	5,3	4,6	4,7	4,5	4,4	5,4	5,6	5,6	5,8	6,2	6,5	6,9	7,1	7,8	8,4	9,0	9,9	10,4	10,3	9,7	8,9	
7	05 Krankheiten und Störungen des Kreislaufsystems	7,4	8,3	5,4	3,5	2,8	2,9	3,2	3,4	3,5	3,6	4,0	4,4	4,8	5,1	5,7	6,4	7,4	8,6	9,4	9,7	9,2	8,5	
8	06 Krankheiten und Störungen der Verdauungsorgane	6,5	3,8	3,1	2,9	3,2	3,2	3,3	3,4	3,7	4,3	4,8	5,4	6,1	6,5	6,9	7,5	8,2	9,0	9,5	9,4	8,5	7,5	
9	07 Krankheiten und Störungen an hepatobiliärem System und Pankreas	7,9	9,5	7,0	5,9	6,0	5,1	5,0	5,0	5,1	5,5	5,8	6,5	6,8	7,2	7,7	8,3	9,1	10,0	10,5	10,7	10,1	9,3	
10	08 Krankheiten und Störungen an Muskel-Skelett-System und Bindegewebe	9,7	4,9	4,4	3,9	4,7	4,8	4,8	5,1	5,6	5,8	6,1	6,6	7,1	7,8	8,6	9,6	11,0	12,4	13,6	14,3	13,9	12,9	
11	09 Krankheiten und Störungen an Haut, Unterhaut und Mamma	6,6	2,5	2,7	3,0	3,2	3,6	3,8	4,1	4,6	4,8	5,2	5,6	5,9	6,3	6,6	7,1	8,1	8,9	9,4	9,1	8,3	7,3	
12	10 Endokrine, Ernährungs- und Stoffwechselkrankheiten	7,4	5,3	5,4	5,4	5,7	5,5	5,3	5,1	4,9	4,8	5,0	5,4	5,8	6,4	6,7	7,6	8,9	9,5	9,6	9,0	7,9	7,2	
13	11 Krankheiten und Störungen der Harnorgane	6,6	5,9	5,3	4,4	4,1	3,6	3,5	3,7	3,9	4,1	4,4	4,9	5,2	5,7	6,1	6,9	7,6	8,4	8,8	8,7	8,1	7,6	
14	12 Krankheiten und Störungen der männlichen Geschlechtsorgane	/	/	-	-	/	-	-	-	-	-	-	-	-	-	-	-	-	-	-	-	-	-	
15	13 Krankheiten und Störungen der weiblichen Geschlechtsorgane	5,7	4,9	2,8	3,0	3,4	3,3	3,2	3,3	3,7	4,6	5,3	5,6	5,8	6,2	6,5	6,8	7,3	7,8	8,4	8,7	8,7	7,6	
16	14 Schwangerschaft, Geburt und Wochenbett	4,5	-	-	-	4,8	4,2	4,2	4,4	4,6	4,8	4,8	5,0	6,0	4,3	-	-	-	-	-	-	-	-	
17	15 Neugeborene	5,3	5,3	-	-	-	-	-	-	-	-	-	-	-	-	-	-	-	-	-	-	-	-	
18	16 Krankheiten des Blutes, der blutbildenden Organe und des Immunsystems	7,1	5,2	4,6	4,4	4,1	4,0	4,7	4,7	5,1	5,2	5,4	5,5	6,4	6,7	7,2	7,4	8,2	8,6	8,6	7,9	6,7	5,5	
19	17 Hämatologische und solide Neubildungen	9,3	6,7	5,2	5,1	4,9	5,7	8,3	8,8	9,3	9,4	9,5	9,6	9,5	9,5	9,4	9,8	10,1	9,9	9,7	8,9	7,5	6,4	
20	18A HIV	12,3	18,0	7,2	3,3	6,8	8,3	11,7	10,9	13,2	11,9	12,8	13,3	11,7	12,8	10,0	11,8	15,2	16,7	11,7	-	-	-	
21	18B Infektiöse und parasitäre Krankheiten	9,7	4,3	4,1	4,9	5,2	5,3	5,4	5,6	6,4	7,3	8,3	8,8	10,0	10,7	11,1	12,2	12,6	13,0	12,5	11,4	10,6	9,1	
22	19 Psychische Krankheiten und Störungen	6,9	4,5	6,0	8,8	10,4	8,2	5,2	5,0	5,0	5,4	5,4	6,1	6,5	6,5	6,4	6,8	7,6	8,0	8,5	8,7	8,3	7,6	
23	20 Alkohol- und Drogengebrauch und alkohol- und drogeninduzierte psychische Störungen	3,4	1,2	1,4	1,3	1,3	1,2	1,6	2,5	3,3	3,9	4,2	4,3	4,5	4,8	5,2	5,4	5,5	5,5	5,7	5,2	5,2	6,8	
24	21A Polytrauma	20,2	30,0	11,8	13,6	15,8	17,9	20,9	18,1	22,6	23,1	21,8	23,1	23,1	21,5	25,0	20,9	23,6	20,4	20,9	18,1	16,1	15,2	
25	21B Verletzungen, Vergiftungen und toxische Wirkungen von Drogen und Medikamenten	4,4	2,3	1,9	2,5	2,3	2,1	2,1	2,6	2,9	3,1	3,2	3,6	4,0	4,5	5,2	6,1	6,9	7,7	7,9	7,5	7,2	6,8	
26	22 Verbrennungen	8,9	5,6	6,5	6,9	6,0	5,9	6,7	6,7	6,6	6,3	10,0	11,0	10,7	11,4	14,5	11,8	15,6	18,2	17,2	19,1	17,9	16,1	
27	23 Faktoren, die den Gesundheitszustand beeinflussen, und andere																							
	Inanspruchnahme des Gesundheitswesens	3,8	1,9	1,7	2,0	2,3	2,5	2,7	2,8	3,1	3,4	3,5	3,9	3,9	4,1	3,9	4,2	4,8	5,1	5,8	5,8	5,7	4,9	
28	Fehler DRGs und sonstige DRGs	15,3	6,9	7,2	8,3	5,9	7,0	6,4	6,6	6,1	8,6	9,4	10,7	12,0	13,4	14,7	15,9	17,8	19,7	20,3	19,3	18,2	16,3	
			darunter in Hauptabteilungen																					
29	Insgesamt.....	7,3	5,2	3,6	3,7	3,8	3,9	4,1	4,4	4,6	4,9	5,4	5,9	6,4	6,9	7,4	8,1	9,0	9,8	10,3	10,3	9,7	8,8	
30	Prä-MDC	30,7	38,5	28,7	29,3	27,1	29,3	28,1	27,0	25,0	27,5	25,7	29,7	29,2	31,2	32,2	32,9	33,9	32,4	29,4	25,8	21,5	18,1	
31	01 Krankheiten und Störungen des Nervensystems	8,0	3,6	2,7	3,0	3,2	3,4	3,9	4,5	4,9	5,5	6,0	6,6	7,0	7,8	8,5	9,3	10,0	10,5	10,6	10,2	9,3	8,1	
32	02 Krankheiten und Störungen des Auges	3,7	2,9	2,3	2,3	2,9	3,4	3,8	3,9	4,0	3,9	4,1	4,1	4,0	4,0	3,9	3,8	3,7	3,6	3,6	3,7	4,2	4,4	
33	03 Krankheiten und Störungen des Ohres, der Nase, des Mundes und des Halses	4,9	3,3	3,0	3,6	4,2	4,7	4,7	4,5	4,5	4,5	4,6	4,9	5,0	5,3	5,5	5,9	6,0	6,3	6,5	6,4	5,9	5,3	
34	04 Krankheiten und Störungen der Atmungsorgane	8,2	5,3	4,6	4,7	4,5	4,4	5,4	5,6	5,6	5,8	6,2	6,6	6,9	7,1	7,7	8,4	9,0	9,9	10,4	10,3	9,7	8,9	
35	05 Krankheiten und Störungen des Kreislaufsystems	7,4	8,0	5,1	3,4	2,7	2,9	3,2	3,4	3,5	3,7	4,1	4,5	4,8	5,2	5,8	6,5	7,5	8,6	9,4	9,7	9,2	8,5	
36	06 Krankheiten und Störungen der Verdauungsorgane	6,5	3,8	3,1	2,9	3,2	3,2	3,3	3,5	3,8	4,3	4,9	5,5	6,1	6,5	7,0	7,5	8,2	9,0	9,5	9,4	8,5	7,5	
37	07 Krankheiten und Störungen an hepatobiliärem System und Pankreas	7,9	9,5	7,0	5,9	6,0	5,1	5,0	5,0	5,1	5,5	5,8	6,5	6,8	7,2	7,8	8,3	9,1	10,0	10,5	10,7	10,1	9,3	
38	08 Krankheiten und Störungen an Muskel-Skelett-System und Bindegewebe	9,8	4,9	4,1	3,8	4,5	4,7	4,8	5,2	5,6	5,9	6,2	6,7	7,3	7,9	8,7	9,8	11,1	12,5	13,7	14,3	13,9	12,9	
39	09 Krankheiten und Störungen an Haut, Unterhaut und Mamma	6,6	2,4	2,6	2,9	3,1	3,5	3,7	4,0	4,6	4,7	5,2	5,6	5,9	6,3	6,6	7,1	8,1	9,0	9,4	9,1	8,3	7,3	
40	10 Endokrine, Ernährungs- und Stoffwechselkrankheiten	7,4	5,2	5,4	5,4	5,7	5,5	5,3	5,2	4,9	4,9	5,1	5,4	5,8	6,4	6,8	7,7	8,9	9,5	9,6	9,0	7,9	7,2	
41	11 Krankheiten und Störungen der Harnorgane	6,7	5,9	5,3	4,4	4,1	3,6	3,5	3,7	4,0	4,1	4,6	5,0	5,4	5,8	6,3	7,1	7,8	8,6	9,0	8,9	8,2	7,7	
42	12 Krankheiten und Störungen der männlichen Geschlechtsorgane	/	/	-	-	/	-	-	-	-	-	-	-	-	-	-	-	-	-	-	-	-	-	
43	13 Krankheiten und Störungen der weiblichen Geschlechtsorgane	5,7	4,9	2,8	3,0	3,4	3,3	3,2	3,3	3,7	4,6	5,3	5,6	5,8	6,2	6,5	6,8	7,4	7,8	8,5	8,8	8,7	7,8	
44	14 Schwangerschaft, Geburt und Wochenbett	4,5	-	-	-	4,9	4,3	4,2	4,4	4,6	4,8	4,8	5,0	6,2	4,3	-	-	-	-	-	-	-	-	
45	15 Neugeborene	5,4	5,4	-	-	-	-	-	-	-	-	-	-	-	-	-	-	-	-	-	-	-	-	
46	16 Krankheiten des Blutes, der blutbildenden Organe und des Immunsystems	7,1	5,2	4,6	4,4	4,1	4,1	4,7	4,8	5,2	5,3	5,4	5,5	6,4	6,8	7,3	7,5	8,2	8,7	8,6	8,0	6,7	5,4	
47	17 Hämatologische und solide Neubildungen	9,3	6,7	5,2	5,1	4,9	5,7	8,4	8,8	9,3	9,5	9,6	9,7	9,5	9,5	9,4	9,8	10,1	9,9	9,7	8,9	7,5	6,3	
48	18A HIV	12,2	18,0	7,2	3,3	6,8	8,3	10,6	10,7	13,0	11,9	12,8	13,3	11,7	12,8	10,0	11,9	15,2	16,7	11,7	-	-	-	
49	18B Infektiöse und parasitäre Krankheiten	9,7	4,3	4,1	5,0	5,2	5,3	5,4	5,7	6,5	7,4	8,4	8,8	10,1	10,7	11,1	12,3	12,6	13,1	12,6	11,5	10,5	9,2	
50	19 Psychische Krankheiten und Störungen	6,6	4,0	4,3	8,0	9,9	8,1	5,0	4,8	4,8	5,1	5,1	5,7	6,0	6,1	6,1	6,5	7,5	8,0	8,4	8,7	8,3	7,5	
51	20 Alkohol- und Drogengebrauch und alkohol- und drogeninduzierte psychische Störungen	3,3	1,2	1,4	1,3	1,3	1,2	1,6	2,4	3,2	3,8	4,1	4,3	4,4	4,8	5,2	5,4	5,4	5,4	5,7	5,2	5,2	6,8	
52	21A Polytrauma	19,9	30,0	11,5	13,6	15,8	17,4	20,0	18,3	19,5	22,1	21,7	22,4	23,5	21,3	24,3	20,6	23,3	20,4	20,8	18,1	16,1	15,2	
53	21B Verletzungen, Vergiftungen und toxische Wirkungen von Drogen und Medikamenten	4,4	2,3	1,9	2,5	2,3	2,1	2,1	2,6	2,9														

4.2 nach Major Diagnostic Categories (MDCs) und Bundesländern (Behandlungsort)

Anzahl

¹⁾ Die Erhebung erstreckt sich auf alle Krankenhäuser, die nach dem DRG-Vergütungssystem abrechnen und dem Anwendungsbereich des § 1 KHEntgG unterliegen.

DRG-Statistik 2008 - Vollstationäre Patientinnen und Patienten in Krankenhäusern¹⁾
Fallpauschalen (Diagnosis Related Groups - DRGs)
4.2 nach Major Diagnostic Categories (MDCs) und Bundesländern (Behandlungsort)
4.2.2 Männlich
Anzahl

Lfd.Nr.	MDC - Hauptdiagnosegruppe (Major Diagnostic Category)	Ins- gesamt	Sitz des Krankenhauses															
			Baden- Württemberg	Bayern	Berlin	Brandenburg	Bremen	Hamburg	Hessen	Mecklenburg- Vorpommern	Nieder- sachsen	Nordrhein- Westfalen	Rheinland- Pfalz	Saarland	Sachsen	Sachsen- Anhalt	Schleswig- Holstein	Thüringen
			Anzahl															
			alle Abteilungen (Hauptabteilung, Belegabteilung sowie Besondere Einrichtungen)															
1	Insgesamt.....	7 849 290	903 910	1 205 665	314 578	238 295	87 367	185 369	539 229	183 712	686 976	1 819 127	389 665	114 697	435 456	259 551	232 889	252 804
2	Prä-MDC	79 664	9 350	11 699	4 872	1 977	930	2 514	5 170	1 754	7 122	17 634	2 945	1 196	4 872	2 468	2 528	2 633
3	01 Krankheiten und Störungen des Nervensystems	677 444	83 074	102 064	24 061	21 962	7 857	16 908	46 296	17 072	59 983	150 809	32 075	11 387	38 113	22 469	20 371	22 943
4	02 Krankheiten und Störungen des Auges	157 629	18 173	21 266	8 470	2 663	2 349	6 618	10 274	4 044	10 252	35 388	7 192	3 439	10 289	4 762	7 833	4 617
5	03 Krankheiten und Störungen des Ohres, der Nase, des Mundes und des Halses	435 463	51 798	62 180	16 596	14 551	7 219	12 147	29 624	11 665	41 633	97 727	20 030	6 303	23 570	16 308	10 239	13 873
6	04 Krankheiten und Störungen der Atmungsorgane	695 375	75 614	100 636	28 970	19 673	8 121	16 172	46 503	16 468	57 333	177 435	34 838	9 457	34 810	22 614	22 547	24 184
7	05 Krankheiten und Störungen des Kreislaufsystems	1 350 690	150 563	197 892	54 948	43 528	14 213	27 530	95 434	32 696	118 760	322 575	70 485	21 626	72 605	43 488	40 839	43 508
8	06 Krankheiten und Störungen der Verdauungsorgane	1 054 993	116 577	160 186	39 819	32 308	11 107	22 370	74 776	23 282	92 992	249 271	55 818	14 930	60 585	36 598	29 157	35 217
9	07 Krankheiten und Störungen an hepatobiliärem System und Pankreas	242 807	27 367	36 798	11 622	8 350	2 462	5 894	16 178	6 905	19 843	50 844	12 120	3 603	15 854	9 384	6 392	9 191
10	08 Krankheiten und Störungen an Muskel-Skelett-System und Bindegewebe	1 074 623	119 735	187 931	40 805	34 510	11 953	23 957	70 629	21 718	95 972	243 044	54 228	13 905	56 381	31 645	33 932	34 278
11	09 Krankheiten und Störungen an Haut, Unterhaut und Mamma	270 887	30 850	44 149	10 664	7 542	3 041	5 960	19 715	5 815	24 215	62 387	12 708	3 306	15 064	9 843	7 894	7 734
12	10 Endokrine, Ernährungs- und Stoffwechselkrankheiten	186 826	22 633	28 703	7 011	6 437	1 859	3 869	13 011	5 573	16 132	40 866	8 061	2 483	10 910	7 702	4 629	6 947
13	11 Krankheiten und Störungen der Hamorgane	407 447	46 114	58 946	16 592	11 752	3 120	10 186	28 307	9 279	36 890	97 861	20 130	5 834	23 709	13 655	12 727	12 345
14	12 Krankheiten und Störungen der männlichen Geschlechtsorgane	252 294	30 318	37 625	9 429	7 628	1 864	7 104	17 181	5 351	19 940	58 097	13 186	3 800	17 334	8 426	7 121	7 890
15	13 Krankheiten und Störungen der weiblichen Geschlechtsorgane	-	-	-	-	-	-	-	-	-	-	-	-	-	-	-	-	-
16	14 Schwangerschaft, Geburt und Wochenbett	-	-	-	-	-	-	-	-	-	-	-	-	-	-	-	-	-
17	15 Neugeborene	364 042	48 334	57 001	18 594	7 956	4 424	10 908	27 085	6 831	32 771	81 226	17 163	4 157	18 871	9 426	10 553	8 742
18	16 Krankheiten des Blutes, der blutbildenden Organe und des Immunsystems	58 171	7 163	8 306	2 485	1 921	701	1 375	3 863	1 540	5 144	13 241	2 478	826	3 631	2 008	1 751	1 738
19	17 Hämatologische und solide Neubildungen	99 522	11 872	14 487	4 565	3 355	1 655	2 624	6 416	2 582	7 374	23 315	3 592	1 682	6 169	3 349	2 692	3 793
20	18A HIV	3 987	312	468	862	28	55	235	426	24	233	915	126	39	109	34	82	39
21	18B Infektiöse und parasitäre Krankheiten	87 198	10 673	14 264	3 187	2 476	953	2 057	6 113	2 117	7 924	18 436	4 603	1 483	4 948	2 693	2 522	2 749
22	19 Psychische Krankheiten und Störungen	35 968	4 167	5 862	1 054	1 052	357	657	2 031	720	2 697	9 211	1 996	577	2 239	1 012	1 002	1 334
23	20 Alkohol- und Drogengebrauch und alkohol- und drogeninduzierte psychische Störungen	112 476	15 676	20 349	2 619	2 132	718	1 910	6 826	3 326	12 174	25 330	5 812	1 682	4 218	4 501	2 409	2 794
24	21A Polytrauma	8 028	1 155	1 482	353	221	85	193	536	196	775	1 316	331	127	449	253	211	345
25	21B Verletzungen, Vergiftungen und toxische Wirkungen von Drogen und Medikamenten	120 302	14 088	21 018	3 962	3 554	1 591	2 344	8 080	2 890	11 092	26 235	6 555	1 652	6 185	3 895	3 621	3 540
26	22 Verbrennungen	8 029	946	1 215	319	246	124	257	426	205	774	1 707	462	94	466	334	210	244
27	23 Faktoren, die den Gesundheitszustand beeinflussen, und andere Inanspruchnahme des Gesundheitswesens	41 874	4 686	7 042	1 678	1 858	381	925	2 769	1 106	3 298	8 798	1 537	732	2 832	1 923	1 021	1 288
28	Fehler DRGs und sonstige DRGs	23 551	2 672	4 096	1 041	615	228	655	1 560	553	1 653	5 459	1 194	377	1 243	761	606	838
			darunter in Hauptabteilungen															
29	Insgesamt.....	7 455 555	861 280	1 076 510	308 061	236 441	85 956	181 320	481 120	180 647	651 115	1 771 561	358 555	111 731	428 593	255 736	216 517	250 412
30	Prä-MDC	78 610	9 245	11 354	4 872	1 951	930	2 512	4 996	1 643	7 062	17 529	2 867	1 195	4 837	2 465	2 525	2 627
31	01 Krankheiten und Störungen des Nervensystems	656 198	80 089	96 136	24 024	20 911	7 844	16 214	43 639	16 042	58 981	147 912	30 791	11 371	37 386	22 380	19 727	22 751
32	02 Krankheiten und Störungen des Auges	138 917	17 350	16 738	8 148	2 624	2 136	6 488	9 957	3 980	7 881	29 900	5 586	3 437	9 684	4 119	6 387	4 502
33	03 Krankheiten und Störungen des Ohres, der Nase, des Mundes und des Halses	349 275	40 392	41 409	14 869	14 415	6 870	11 680	21 601	11 070	31 146	77 647	15 232	5 144	22 071	15 457	7 448	12 824
34	04 Krankheiten und Störungen der Atmungsorgane	686 201	75 027	97 386	28 951	19 645	8 120	16 006	44 075	16 441	56 819	176 498	33 929	9 449	34 795	22 596	22 304	24 160
35	05 Krankheiten und Störungen des Kreislaufsystems	1 320 835	148 664	189 937	54 897	43 516	14 202	27 439	81 928	32 621	116 065	322 141	68 649	21 527	71 616	43 463	40 673	43 497
36	06 Krankheiten und Störungen der Verdauungsorgane	1 026 271	113 797	149 690	38 961	32 249	11 081	22 044	68 015	23 205	91 363	248 291	53 718	14 786	60 105	36 270	27 481	35 215
37	07 Krankheiten und Störungen an hepatobiliärem System und Pankreas	239 534	27 181	35 409	11 612	8 331	2 460	5 877	15 354	6 901	19 754	50 642	11 771	3 599	15 812	9 361	6 281	9 189
38	08 Krankheiten und Störungen an Muskel-Skelett-System und Bindegewebe	1 011 506	115 976	160 292	38 056	34 213	11 173	22 412	65 587	21 688	89 447	238 101	49 838	13 321	55 572	30 730	31 378	33 722
39	09 Krankheiten und Störungen an Haut, Unterhaut und Mamma	262 674	29 870	41 387	10 577	7 540	3 036	5 829	17 876	5 776	23 636	61 771	12 176	3 260	14 990	9 810	7 440	7 700
40	10 Endokrine, Ernährungs- und Stoffwechselkrankheiten	182 850	22 260	27 465	7 001	6 407	1 857	3 861	12 063	5 571	15 816	40 509	7 820	2 472	10 871	7 416	4 515	6 946
41	11 Krankheiten und Störungen der Hamorgane	370 233	40 655	46 667	16 369	11 713	3 120	9 996	23 399	8 828	34 348	94 516	15 810	5 407	23 088	13 422	10 675	12 220
42	12 Krankheiten und Störungen der männlichen Geschlechtsorgane	220 746	25 479	27 015	9 222	7 561	1 864	7 009	13 787	4 981	17 950	55 068	9 381	3 543	16 743	8 107	5 343	7 693
43	13 Krankheiten und Störungen der weiblichen Geschlechtsorgane	-	-	-	-	-	-	-	-	-	-	-	-	-	-	-	-	-
44	14 Schwangerschaft, Geburt und Wochenbett	-	-	-	-	-	-	-	-	-	-	-	-	-	-	-	-	-
45	15 Neugeborene	326 538	43 387	41 824	18 444	7 956	4 424	10 908	22 197	6 828	28 577	78 751	13 745	4 020	18 614	9 426	8 743	8 694
46	16 Krankheiten des Blutes, der blutbildenden Organe und des Immunsystems	56 905	7 057	7 885	2 482	1 921	700	1 368	3 514	1 524	5 048	13 131	2 379	811	3 620	2 004	1 726	1 735
47	17 Hämatologische und solide Neubildungen	97 670	11 728	13 857	4 554	3 342	1 655	2 618	5 875	2 576	7 218	23 146	3 487	1 674	6 159	3 334	2 656	3 791
48	18A HIV	3 943	310	458	862	27	55	235	421	24	233	889	126	39	109	34	82	39
49	18B Infektiöse und parasitäre Krankheiten	85 449	10 521	13 692	3 182	2 473	952	2 051	5 744	2 100	7 765	18 274	4 394	1 477	4 936	2 691	2 450	2 747
50	19 Psychische Krankheiten und Störungen	34 266	3 836	5 244	1 048	1 039	357	657	1 968	718	2 688	8 802	1 934	577	2 234	1 012	818	1 334
51	20 Alkohol- und Drogengebrauch und alkohol- und drogeninduzierte psychische Störungen	111 075	15 620	19 852	2 619	2 132	718	1 907	6 567	3 319	12 097	25 117	5 548	1 681	4 217	4 499	2 388	2 794
52	21A Polytrauma	7 810	1 129	1 353	353	211	85	193	520	188	773	1 310	320	127	445	253	208	342
53	21B Verletzungen, Vergiftungen und toxische Wirkungen von Drogen und Medikamenten	117 334	13 741	20 031	3 948	3 547	1 584	2 314	7 628	2 867	10 844	25 899	6 242	1 621	6 166	3 887	3 483	3 532
54	22 Verbrennungen	7 475	901	1 030	319	246	124	159	419	202	771	1 655	303	94	466	334	208	244
55	23 Faktoren, die den Gesundheitszustand beeinflussen, und andere Inanspruchnahme des Gesundheitswesens	40 766	4 473	6 735	1 657	1 858	381	905	2 577	1 018	3 236	8 721	1 440	730	2 828	1 910	1 009	1 288
56	Fehler DRGs und sonstige DRGs	22 474	2 592	3 664	1 034	613	228	638	1 413	536	1 597	5 341	1 069	369	1 229	756	569	826

DRG-Statistik 2008 - Vollstationäre Patientinnen und Patienten in Krankenhäusern¹⁾
Fallpauschalen (Diagnosis Related Groups - DRGs)

4.2 nach Major Diagnostic Categories (MDCs) und Bundesländern (Behandlungsort)

4.2.3 Weiblich
Anzahl

Lfd.Nr.	MDC - Hauptdiagnosegruppe (Major Diagnostic Category)	Ins- gesamt	Sitz des Krankenhauses															
			Baden- Württemberg	Bayern	Berlin	Brandenburg	Bremen	Hamburg	Hessen	Mecklenburg- Vorpommern	Nieder- sachsen	Nordrhein- Westfalen	Rheinland- Pfalz	Saarland	Sachsen	Sachsen- Anhalt	Schleswig- Holstein	Thüringen
			Anzahl															
		alle Abteilungen (Hauptabteilung, Belegabteilung sowie Besondere Einrichtungen)																
1	Insgesamt.....	9 074 223	1 018 634	1 378 947	377 828	270 468	101 658	217 083	633 529	197 545	805 690	2 136 324	452 636	128 005	497 688	294 070	280 142	283 976
2	Prä-MDC	49 363	5 499	7 288	3 073	1 156	546	1 546	3 267	1 057	4 403	11 477	1 842	744	3 014	1 394	1 511	1 546
3	01 Krankheiten und Störungen des Nervensystems	698 507	80 560	103 287	26 396	23 074	7 972	17 497	47 469	16 233	61 482	161 582	33 199	12 201	38 970	23 378	20 799	24 408
4	02 Krankheiten und Störungen des Auges	196 574	20 249	25 607	11 173	3 564	2 717	7 797	11 339	4 615	13 418	44 795	8 032	3 841	14 655	6 502	11 740	6 530
5	03 Krankheiten und Störungen des Ohres, der Nase, des Mundes und des Halses	359 440	41 039	50 909	13 324	11 442	5 723	10 216	25 236	9 492	35 123	83 404	16 755	5 499	18 466	13 401	8 734	10 677
6	04 Krankheiten und Störungen der Atmungsorgane	481 296	52 839	72 831	21 287	13 541	5 689	11 060	32 156	10 703	41 518	121 486	23 599	6 716	22 146	15 091	15 879	14 755
7	05 Krankheiten und Störungen des Kreislaufsystems	1 210 267	130 660	178 107	45 874	40 287	11 605	23 996	84 138	28 271	106 313	286 640	67 837	19 485	67 877	41 279	36 627	41 271
8	06 Krankheiten und Störungen der Verdauungsorgane	1 031 821	107 271	154 667	36 724	30 037	10 927	21 931	71 977	21 263	94 359	256 691	56 673	14 692	55 815	34 978	30 087	33 729
9	07 Krankheiten und Störungen an hepatobiliärem System und Pankreas	270 886	29 535	40 184	12 256	8 802	2 827	6 249	18 260	6 542	24 434	60 788	13 690	3 987	16 434	9 831	7 733	9 334
10	08 Krankheiten und Störungen an Muskel-Skelett-System und Bindegewebe	1 416 599	148 400	233 792	59 446	44 104	16 015	34 288	99 861	25 555	126 985	335 302	68 953	17 349	73 085	40 122	48 755	44 587
11	09 Krankheiten und Störungen an Haut, Unterhaut und Mamma	456 398	50 204	71 031	18 388	12 354	5 403	12 025	32 191	9 295	39 219	109 727	21 660	5 736	26 057	15 540	14 769	12 799
12	10 Endokrine, Ernährungs- und Stoffwechselkrankheiten	290 736	32 660	45 427	12 524	9 375	2 861	6 583	20 125	7 741	25 754	65 030	13 066	3 860	16 782	11 514	6 980	10 454
13	11 Krankheiten und Störungen der Hamorgane	303 821	32 030	44 196	13 043	9 394	2 548	7 181	19 988	6 885	27 398	75 270	14 966	4 406	17 592	11 021	8 841	9 062
14	12 Krankheiten und Störungen der männlichen Geschlechtsorgane	/	/	/	/	/	/	/	/	/	/	/	/	/	/	/	/	/
15	13 Krankheiten und Störungen der weiblichen Geschlechtsorgane	478 903	54 361	68 922	23 464	16 610	5 152	9 370	34 094	11 302	41 219	108 400	23 402	6 004	29 765	17 475	14 080	15 283
16	14 Schwangerschaft, Geburt und Wochenbett	937 846	120 294	140 741	43 416	23 078	11 182	24 509	71 304	19 229	84 781	213 766	46 128	11 056	49 451	26 454	27 482	24 975
17	15 Neugeborene	343 657	45 954	54 036	17 171	7 674	4 197	10 147	25 279	6 611	31 093	76 016	16 404	3 814	17 763	9 003	10 235	8 260
18	16 Krankheiten des Blutes, der blutbildenden Organe und des Immunsystems	78 979	9 352	10 873	3 167	2 556	953	1 843	5 803	2 033	7 161	18 203	3 762	1 027	4 684	2 742	2 508	2 312
19	17 Hämatologische und solide Neubildungen	86 204	10 297	11 783	3 819	2 716	1 444	2 341	5 805	2 447	6 372	20 252	3 444	1 374	5 468	2 840	2 375	3 427
20	18A HIV	1 073	125	90	153	15	33	83	151	8	36	277	39	10	16	10	20	7
21	18B Infektiöse und parasitäre Krankheiten	80 753	9 758	13 119	2 980	2 311	835	1 898	5 593	1 894	7 459	17 903	4 269	1 201	4 353	2 426	2 268	2 486
22	19 Psychische Krankheiten und Störungen	59 287	6 832	10 168	1 810	1 972	548	1 257	3 294	1 258	4 919	14 772	3 058	1 266	3 108	1 526	1 685	1 814
23	20 Alkohol- und Drogengebrauch und alkohol- und drogeninduzierte psychische Störungen	46 970	6 970	9 512	1 147	667	311	876	3 129	822	4 912	10 814	2 341	818	1 494	1 227	1 038	892
24	21A Polytrauma	4 442	592	801	241	116	46	118	249	95	434	820	192	64	249	129	129	167
25	21B Verletzungen, Vergiftungen und toxische Wirkungen von Drogen und Medikamenten	116 359	13 405	19 699	4 009	3 138	1 412	2 473	8 101	2 591	10 988	26 545	6 121	1 544	5 951	3 544	3 778	3 060
26	22 Verbrennungen	4 788	589	769	200	145	85	176	261	118	438	1 014	289	44	259	161	135	105
27	23 Faktoren, die den Gesundheitszustand beeinflussen, und andere Inanspruchnahme des Gesundheitswesens	45 927	5 375	7 497	1 737	1 766	413	1 057	3 038	1 022	3 802	9 926	1 777	968	3 073	1 868	1 310	1 298
28	Fehler DRG's und sonstige DRG's	23325	3784	3611	1006	574	214	566	1420	463	1669	5424	1138	299	1161	614	644	738
29	Insgesamt.....	8 546 391	960 929	1 192 298	370 673	268 509	99 607	212 422	562 223	195 812	752 660	2 079 034	409 646	124 437	490 040	289 553	257 107	281 441
30	Prä-MDC	48 766	5 443	7 095	3 073	1 139	546	1 546	3 177	1 004	4 361	11 419	1 794	743	2 988	1 390	1 505	1 543
31	01 Krankheiten und Störungen des Nervensystems	678 320	77 288	97 193	26 344	22 225	7 944	17 140	45 484	15 639	60 470	158 365	31 838	12 172	38 398	23 276	20 282	24 262
32	02 Krankheiten und Störungen des Auges	165 344	18 931	18 238	10 740	3 513	2 385	7 480	11 013	4 562	8 778	35 835	5 787	3 837	13 394	5 349	9 225	6 277
33	03 Krankheiten und Störungen des Ohres, der Nase, des Mundes und des Halses	280 960	31 075	33 068	11 751	11 298	5 411	9 817	17 290	8 918	25 468	64 534	12 273	4 451	17 131	12 594	6 067	9 814
34	04 Krankheiten und Störungen der Atmungsorgane	474 217	52 431	69 956	21 278	13 520	5 688	10 966	30 224	10 700	41 182	120 969	22 892	6 710	22 129	15 080	15 742	14 750
35	05 Krankheiten und Störungen des Kreislaufsystems	1 179 997	126 848	168 693	45 800	40 270	11 598	23 777	73 141	28 251	104 192	286 208	65 839	19 222	67 325	41 206	36 369	41 258
36	06 Krankheiten und Störungen der Verdauungsorgane	1 007 698	105 236	145 231	36 466	30 019	10 913	21 733	65 893	21 231	93 151	255 669	54 394	14 598	55 581	34 851	29 012	33 720
37	07 Krankheiten und Störungen an hepatobiliärem System und Pankreas	266 026	29 170	38 181	12 239	8 785	2 826	6 225	17 200	6 539	24 247	60 542	13 294	3 984	16 323	9 717	7 420	9 334
38	08 Krankheiten und Störungen an Muskel-Skelett-System und Bindegewebe	1 333 353	143 812	199 100	55 873	43 836	14 678	32 668	92 108	25 519	117 533	328 659	63 567	16 651	71 843	39 062	44 679	43 765
39	09 Krankheiten und Störungen an Haut, Unterhaut und Mamma	436 801	47 851	62 654	18 303	12 329	5 398	11 216	29 593	9 267	37 844	108 637	20 311	5 586	25 969	15 363	13 722	12 758
40	10 Endokrine, Ernährungs- und Stoffwechselkrankheiten	283 240	31 857	43 136	12 504	9 257	2 859	6 574	18 782	7 736	24 907	64 234	12 693	3 847	16 691	11 058	6 652	10 453
41	11 Krankheiten und Störungen der Hamorgane	282 789	29 280	36 710	12 957	9 367	2 548	7 116	17 257	6 713	25 951	73 335	12 403	4 212	17 263	10 855	7 830	8 992
42	12 Krankheiten und Störungen der männlichen Geschlechtsorgane	/	/	/	/	/	/	/	/	/	/	/	/	/	/	/	/	/
43	13 Krankheiten und Störungen der weiblichen Geschlechtsorgane	428 203	48 117	48 978	23 049	16 563	5 152	9 078	27 948	11 231	36 775	104 617	17 996	5 584	29 033	17 276	11 765	15 041
44	14 Schwangerschaft, Geburt und Wochenbett	839 023	106 909	102 180	43 082	22 788	11 182	24 419	58 116	19 229	73 502	207 547	36 403	10 608	48 717	26 438	22 932	24 971
45	15 Neugeborene	307 772	41 202	39 451	17 011	7 673	4 197	10 146	20 621	6 611	27 130	73 716	13 049	3 682	17 541	9 003	8 519	8 220
46	16 Krankheiten des Blutes, der blutbildenden Organe und des Immunsystems	76 902	9 205	10 119	3 162	2 556	949	1 812	5 242	2 028	7 011	18 056	3 589	1 020	4 674	2 735	2 435	2 309
47	17 Hämatologische und solide Neubildungen	84 216	10 137	11 052	3 810	2 708	1 444	2 337	5 254	2 444	6 198	20 086	3 335	1 368	5 455	2 824	2 337	3 427
48	18A HIV	1 067	125	89	153	15	33	83	150	7	36	274	39	10	16	10	20	7
49	18B Infektiöse und parasitäre Krankheiten	79 015	9 604	12 494	2 973	2 309	831	1 890	5 228	1 879	7 325	17 771	4 086	1 187	4 331	2 422	2 204	2 481
50	19 Psychische Krankheiten und Störungen	57 522	6 547	9 306	1 810	1 944	548	1 257	3 181	1 258	4 887	14 585	2 907	1 266	3 098	1 526	1 588	1 814
51	20 Alkohol- und Drogengebrauch und alkohol- und drogeninduzierte psychische Störungen	46 380	6 933	9 238	1 147	667	311	874	3 046	821	4 873	10 751	2 263	818	1 494	1 227	1 025	892
52	21A Polytrauma	4 349	583	746	24													

DRG-Statistik 2008 - Vollstationäre Patientinnen und Patienten in Krankenhäusern¹⁾

Fallpauschalen (Diagnosis Related Groups - DRGs)

4.3 Die 50 häufigsten Fallpauschalen

4.3.1 Insgesamt

Anzahl

Rang	DRG	Anzahl	in %
	Insgesamt	16 924 180	100
1	P67D Neugeborener Einling, Aufnahmegegewicht > 2499 g ohne OR-Prozedur, ohne Beatmung > 95 Stunden, ohne schweres Problem, ohne anderes Problem oder ein Belegungstag	535 920	3,2
2	G67D Ösophagitis, Gastroenteritis u. verschiedene Erkrankungen d. Verdauungsorgane ohne komplexe oder kompliz. Diagn., ohne Dialyse, Alter > 2 J., ohne auß. schw. CC od. gastrointestinale Blutung od. Ulkuserkrankung, ohne auß. schw. od. schw. CC, Alter < 75 J.	421 444	2,5
3	O60D Vaginale Entbindung ohne komplizierende Diagnose	339 548	2,0
4	F72B Instabile Angina pectoris oder nicht schwere kardiale Arrhythmie und Erregungsleitungsstörungen, ohne äußerst schwere oder schwere CC	238 180	1,4
5	G67B Ösophagitis, Gastroenteritis u. verschiedene Erkrankungen d. Verdauungsorgane m. kompl. Diagnose od. Alter < 1 J. od. gastrointestinale Blutung, m. auß. schw. od. schw. CC od. Alt. > 74 J. od. Ulkuserkrankung m. schw. CC od. Alt. > 74 J., > 1 Belegungstag, ohne kompliz. Diagnose, ohne Dialyse	230 253	1,4
6	F62C Herzinsuffizienz und Schock ohne äußerst schwere CC	218 343	1,3
7	F73Z Synkope und Kollaps oder Herzklappenerkrankungen ohne äußerst schwere oder schwere CC	200 578	1,2
8	B80Z Andere Kopfverletzungen	192 854	1,1
9	F67D Hypertonie ohne äußerst schwere oder schwere CC, Alter > 15 Jahre	183 043	1,1
10	E77E Andere Infektionen und Entzündungen der Atmungsorgane außer bei Zustand nach Organtransplantation, ohne angeborenes Fehlbildungssyndrom, ohne komplexe Diagnose, ohne äußerst schwere CC, Alter > 0 Jahre	158 461	0,9
11	I47B Revision oder Ersatz des Hüftgelenkes ohne komplizierende Diagnose, ohne Arthrodes, ohne äußerst schwere CC, Alter > 15 Jahre, ohne komplizierenden Eingriff	155 596	0,9
12	I68C Nicht operativ behandelte Erkrankungen und Verletzungen im Wirbelsäulenbereich, mehr als ein Belegungstag, Alter > 55 Jahre oder äußerst schwere oder schwere CC, ohne komplexe Diagnose oder andere Frakturen am Femur	146 300	0,9
13	D30B Tonsillektomie außer bei bösartiger Neubildung oder verschiedene Eingriffe an Ohr, Nase, Mund und Hals ohne äußerst schwere CC, ohne aufwändigen Eingriff	140 668	0,8
14	H08B Laparoskopische Cholezystektomie ohne sehr komplexe Diagnose, ohne komplizierende Diagnose	140 324	0,8
15	F66Z Koronararteriosklerose ohne äußerst schwere CC	138 564	0,8
16	G24Z Eingriffe bei Bauchwandhernien, Nabelhernien und anderen Hernien, Alter > 0 Jahre oder beidseitige Eingriffe bei Leisten- und Schenkelhernien, Alter > 0 Jahre und < 56 Jahre oder Eingriffe bei Leisten- und Schenkelhernien, Alter > 55 Jahre	134 217	0,8
17	O01F Sectio caesarea ohne komplizierende Diagnose, Schwangerschaftsdauer mehr als 33 vollendete Wochen (SSW), ohne komplexe Diagnose	127 376	0,8
18	I44B Implantation einer bikondylären Endoprothese oder andere Endoprothesenimplantation / -revision am Kniegelenk, ohne äußerst schwere CC	126 203	0,7
19	E71B Neubildungen der Atmungsorgane, ein Belegungstag oder ohne äußerst schwere CC, ohne starre Bronchoskopie oder ohne komplexe Biopsie der Lunge	125 641	0,7
20	O65B Andere vorgeburtliche stationäre Aufnahme ohne äußerst schwere oder schwere CC	118 659	0,7
21	X62Z Vergiftungen / Toxische Wirkungen von Drogen, Medikamenten und anderen Substanzen oder Folgen einer medizinischen Behandlung	117 420	0,7
22	G72B Andere leichte bis moderate Erkrankungen der Verdauungsorgane oder Abdominalschmerz oder mesenteriale Lymphadenitis, Alter < 56 Jahre oder ohne CC, Alter > 2 Jahre	114 691	0,7
23	E63Z Schlafapnoesyndrom	113 103	0,7
24	G60B Bösartige Neubildung der Verdauungsorgane, ein Belegungstag oder ohne äußerst schwere CC	112 775	0,7
25	B70F Apoplexie ohne neurologische Komplexbehandlung des akuten Schlaganfalls, ohne intrakranielle Blutung, ohne systemische Thrombolyse, mehr als ein Belegungstag oder Delirium mit äußerst schweren CC	110 431	0,7
26	L63F Infektionen der Harnorgane ohne äußerst schwere CC, Alter > 5 Jahre	108 899	0,6
27	K62Z Verschiedene Stoffwechselerkrankungen	104 644	0,6
28	L20C Transurethrale Eingriffe außer Prostataresektion und komplexe Ureterorenoskopien ohne extrakorporale Stoßwellenlithotripsie (ESWL), ohne äußerst schwere CC, ohne komplexen Eingriff	104 401	0,6
29	F49E Invasive kardiologische Diagnostik außer bei akutem Myokardinfarkt, mehr als 2 Belegungstage, Alter > 14 Jahre, ohne komplexen Eingriff, ohne äußerst schwere CC	103 342	0,6
30	I68D Nicht operativ behandelte Erkrankungen und Verletzungen im Wirbelsäulenbereich, mehr als ein Belegungstag, Alter < 56 Jahre, ohne äußerst schwere oder schwere CC	102 226	0,6
31	V60C Alkoholintoxikation und -entzug oder Störungen durch Alkoholmissbrauch und Alkoholabhängigkeit ohne psychotisches Syndrom, ohne Qualifizierten Entzug, ohne Entzugssyndrom	101 024	0,6
32	C08B Extrakapsuläre Exzision der Linse (ECCE)	96 308	0,6
33	E65C Chronisch-obstruktive Atemwegserkrankung ohne äußerst schwere CC, ohne starre Bronchoskopie, ohne FEV1 < 35%, Alter > 0 Jahre	95 599	0,6
34	G26Z Andere Eingriffe am Anus	95 495	0,6
35	I69Z Knochenkrankheiten und spezifische Arthropathien	93 183	0,6
36	F75D Andere Krankheiten des Kreislaufsystems ohne äußerst schwere CC, Alter > 17 Jahre oder periphere Gefäßkrankheiten ohne komplexe Diagnose oder ohne äußerst schwere CC	92 181	0,5
37	I18B Wenig komplexe Eingriffe an Kniegelenk, Ellenbogengelenk und Unterarm, Alter > 15 Jahre	91 490	0,5
38	I24Z Arthroskopie einschließlich Biopsie oder andere Eingriffe an Kniegelenk, Ellenbogengelenk und Unterarm	90 044	0,5
39	J64B Infektion / Entzündung der Haut und Unterhaut ohne äußerst schwere CC	89 766	0,5
40	F74Z Thoraxschmerz	89 358	0,5

DRG-Statistik 2008 - Vollstationäre Patientinnen und Patienten in Krankenhäusern¹⁾

Fallpauschalen (Diagnosis Related Groups - DRGs)

4.3 Die 50 häufigsten Fallpauschalen

4.3.1 Insgesamt

Anzahl

Rang	DRG	Anzahl	in %
41	E77C Andere Infektionen und Entzündungen der Atmungsorgane außer bei Zustand nach Organtransplantation, ohne angeborenes Fehlbildungssyndrom, mit komplexer Diagnose oder äußerst schweren CC, ohne Komplexbehandlung bei multiresistenten Erregern	88 152	0,5
42	I53Z Andere Eingriffe an der Wirbelsäule ohne äußerst schwere CC, mit komplexem Eingriff	87 074	0,5
43	D06C Eingriffe an Nasennebenhöhlen, Mastoid, komplexe Eingriffe am Mittelohr und andere Eingriffe an den Speicheldrüsen, Alter > 15 Jahre, ohne komplexe Tympanoplastik, ohne komplexe Diagnose	86 605	0,5
44	I21Z Lokale Exzision und Entfernung von Osteosynthesematerial an Hüftgelenk und Femur oder komplexe Eingriffe an Ellenbogengelenk und Unterarm	86 488	0,5
45	G18B Eingriffe an Dünn- und Dickdarm ohne komplizierende Diagnose oder andere Eingriffe an Magen, Ösophagus u. Duodenum ohne komplizierende Prozeduren, außer bei bösartiger Neubildung, Alter < 3 Jahre	84 075	0,5
46	N21Z Hysterektomie außer bei bösartiger Neubildung, ohne äußerst schwere oder schwere CC, ohne komplexen Eingriff	81 364	0,5
47	L64A Harnsteine und Harnwegsobstruktion, Alter > 75 Jahre od. mit äußerst schweren oder schweren CC oder Urethrastrikturen, andere leichte bis moderate Erkrankung der Harnorgane, mehr als ein Belegungstag oder Beschwerd. und Symptome der Harnorgane oder Urethrozystoskopie	80 361	0,5
48	F62B Herzinsuffizienz und Schock mit äußerst schweren CC, ohne Dialyse, ohne Reanimation, ohne komplexe Diagnose	79 340	0,5
49	O60C Vaginale Entbindung mit schwerer oder mäßig schwerer komplizierender Diagnose	78 075	0,5
50	F57B Perkutane Koronarangioplastie mit komplexer Intervention ohne äußerst schwere CC	75 132	0,4

¹⁾ Die Erhebung erstreckt sich auf alle Krankenhäuser, die nach dem DRG-Vergütungssystem abrechnen und dem Anwendungsbereich des § 1 KHEntgG unterliegen.

DRG-Statistik 2008 - Vollstationäre Patientinnen und Patienten in Krankenhäusern¹⁾

Fallpauschalen (Diagnosis Related Groups - DRGs)

4.3 Die 50 häufigsten Fallpauschalen

4.3.2 Männlich

Anzahl

Rang	DRG	Anzahl	in %
	Insgesamt	7 849 290	100
1	P67D Neugeborener Einling, Aufnahmegegewicht > 2499 g ohne OR-Prozedur, ohne Beatmung > 95 Stunden, ohne schweres Problem, ohne anderes Problem oder ein Belegungstag	270 544	3,4
2	G67D Ösophagitis, Gastroenteritis u. verschiedene Erkrankungen d. Verdauungsorgane ohne komplexe oder kompliz. Diagn., ohne Dialyse, Alter > 2 J., ohne äuß. schw. CC od. gastrointestinale Blutung od. Ulkuserkrankung, ohne äuß. schw. od. schw. CC, Alter < 75 J.	176 172	2,2
3	F72B Instabile Angina pectoris oder nicht schwere kardiale Arrhythmie und Erregungsleitungsstörungen, ohne äußerst schwere oder schwere CC	124 068	1,6
4	G24Z Eingriffe bei Bauchwandhernien, Nabelhernien und anderen Hernien, Alter > 0 Jahre oder beidseitige Eingriffe bei Leisten- und Schenkelhernien, Alter > 0 Jahre und < 56 Jahre oder Eingriffe bei Leisten- und Schenkelhernien, Alter > 55 Jahre	105 451	1,3
5	B80Z Andere Kopfverletzungen	104 610	1,3
6	G67B Ösophagitis, Gastroenteritis u. verschiedene Erkrankungen d. Verdauungsorgane m. kompl. Diagnose oder Alter < 1 J. od. gastrointestinale Blutung, m. äuß. schw. od. schw. CC od. Alt. > 74 J. od. Ulkuserkrankung m. schw. CC od. Alt. > 74 J., > 1 Belegungstag, ohne kompliz. Diagnose, ohne Dialyse	102 563	1,3
7	F62C Herzinsuffizienz und Schock ohne äußerst schwere CC	95 880	1,2
8	F66Z Koronararteriosklerose ohne äußerst schwere CC	88 284	1,1
9	F73Z Synkope und Kollaps oder Herzklappenerkrankungen ohne äußerst schwere oder schwere CC	87 869	1,1
10	E77E Andere Infektionen und Entzündungen der Atmungsorgane außer bei Zustand nach Organtransplantation, ohne angeborenes Fehlbildungssyndrom, ohne komplexe Diagnose, ohne äußerst schwere CC, Alter > 0 Jahre	87 134	1,1
11	E63Z Schlafapnoesyndrom	86 377	1,1
12	E71B Neubildungen der Atmungsorgane, ein Belegungstag oder ohne äußerst schwere CC, ohne starre Bronchoskopie oder ohne komplexe Biopsie der Lunge	83 631	1,1
13	L20C Transurethrale Eingriffe außer Prostataresektion und komplexe Ureterorenoskopien ohne extrakorporale Stoßwellenlithotripsie (ESWL), ohne äußerst schwere CC, ohne komplexen Eingriff	74 327	0,9
14	V60C Alkoholintoxikation und -entzug oder Störungen durch Alkoholmissbrauch und Alkoholabhängigkeit ohne psychotisches Syndrom, ohne Qualifizierten Entzug, ohne Entzugssyndrom	70 525	0,9
15	G60B Bösartige Neubildung der Verdauungsorgane, ein Belegungstag oder ohne äußerst schwere CC	67 396	0,9
16	D30B Tonsillektomie außer bei bösartiger Neubildung oder verschiedene Eingriffe an Ohr, Nase, Mund und Hals ohne äußerst schwere CC, ohne aufwändigen Eingriff	65 682	0,8
17	G26Z Andere Eingriffe am Anus	60 951	0,8
18	F67D Hypertonie ohne äußerst schwere oder schwere CC, Alter > 15 Jahre	60 635	0,8
19	I47B Revision oder Ersatz des Hüftgelenkes ohne komplizierende Diagnose, ohne Arthrodesen, ohne äußerst schwere CC, Alter > 15 Jahre, ohne komplizierenden Eingriff	59 929	0,8
20	M02Z Transurethrale Prostataresektion	57 495	0,7
21	F49E Invasive kardiologische Diagnostik außer bei akutem Myokardinfarkt, mehr als 2 Belegungstage, Alter > 14 Jahre, ohne komplexen Eingriff, ohne äußerst schwere CC	57 488	0,7
22	I68C Nicht operativ behandelte Erkrankungen und Verletzungen im Wirbelsäulenbereich, mehr als ein Belegungstag, Alter > 55 Jahre od. äußerst schwere oder schwere CC, ohne komplexe Diagnose oder andere Frakturen am Femur	54 332	0,7
23	F57B Perkutane Koronarangioplastie mit komplexer Intervention ohne äußerst schwere CC	53 841	0,7
24	X62Z Vergiftungen / Toxische Wirkungen von Drogen, Medikamenten und anderen Substanzen oder Folgen einer medizinischen Behandlung	53 022	0,7
25	I68D Nicht operativ behandelte Erkrankungen und Verletzungen im Wirbelsäulenbereich, mehr als ein Belegungstag, Alter < 56 Jahre, ohne äußerst schwere oder schwere CC	52 809	0,7
26	F75D Andere Krankheiten des Kreislaufsystems ohne äußerst schwere CC, Alter > 17 Jahre oder periphere Gefäßkrankheiten ohne komplexe Diagnose oder ohne äußerst schwere CC	52 769	0,7
27	E65C Chronisch-obstruktive Atemwegserkrankung ohne äußerst schwere CC, ohne starre Bronchoskopie, ohne FEV1 < 35%, Alter > 0 Jahre	52 429	0,7
28	D06C Eingriffe an Nasennebenhöhlen, Mastoid, komplexe Eingriffe am Mittelohr und andere Eingriffe an den Speicheldrüsen, Alter > 15 Jahre, ohne komplexe Tympanoplastik, ohne komplexe Diagnose	50 047	0,6
29	E77C Andere Infektionen und Entzündungen der Atmungsorgane außer bei Zustand nach Organtransplantation, ohne angeborenes Fehlbildungssyndrom, mit komplexer Diagnose oder äußerst schweren CC, ohne Komplexbehandlung bei multiresistenten Erregern	50 032	0,6
30	B70F Apoplexie ohne neurologische Komplexbehandlung des akuten Schlaganfalls, ohne intrakranielle Blutung, ohne systemische Thrombolyse, mehr als ein Belegungstag oder Delirium mit äußerst schweren CC	49 709	0,6
31	F74Z Thoraxschmerz	49 543	0,6
32	J64B Infektion / Entzündung der Haut und Unterhaut ohne äußerst schwere CC	49 131	0,6
33	L64A Harnsteine und Harnwegsobstruktion, Alter > 75 Jahre od. mit äußerst schweren oder schweren CC oder Urethrastriktor, andere leichte bis moderate Erkrankung der Harnorgane, mehr als ein Belegungstag oder Beschw. und Symptome der Harnorgane oder Urethrozystoskopie	48 050	0,6
34	G25Z Eingriffe bei Leisten- und Schenkelhernien, Alter > 0 Jahre oder Eingriffe bei Hernien, Alter < 1 Jahr	46 457	0,6
35	I53Z Andere Eingriffe an der Wirbelsäule ohne äußerst schwere CC, mit komplexem Eingriff	44 384	0,6
36	I18B Wenig komplexe Eingriffe an Kniegelenk, Ellenbogengelenk und Unterarm, Alter > 15 Jahre	43 950	0,6
37	H08B Laparoskopische Cholezystektomie ohne sehr komplexe Diagnose, ohne komplizierende Diagnose	43 927	0,6

DRG-Statistik 2008 - Vollstationäre Patientinnen und Patienten in Krankenhäusern¹⁾

Fallpauschalen (Diagnosis Related Groups - DRGs)

4.3 Die 50 häufigsten Fallpauschalen

4.3.2 Männlich

Anzahl

Rang	DRG	Anzahl	in %
38	H62B Erkrankungen des Pankreas außer bösartige Neubildung mit akuter Pankreatitis, Alter > 15 Jahre oder Leberzirrhose und bestimmte nichtinfektiöse Hepatitiden ohne äußerst schwere CC	43 609	0,6
39	G72B Andere leichte bis moderate Erkrankungen der Verdauungsorgane oder Abdominalschmerz oder mesenteriale Lymphadenitis, Alter < 56 Jahre oder ohne CC, Alter > 2 Jahre	42 759	0,5
40	I24Z Arthroskopie einschließlich Biopsie oder andere Eingriffe an Kniegelenk, Ellenbogengelenk und Unterarm	42 391	0,5
41	I44B Implantation einer bikondylären Endoprothese oder andere Endoprothesenimplantation / -revision am Kniegelenk, ohne äußerst schwere CC	41 807	0,5
42	F24C Impl. Herzschrittmacher, 2-Kammersystem ohne kompl. Eingr. oder PTCA mit kompl. Diagn. und hochkompl. Intervention od. mit PTA, ohne äußerst schw. CC, Alter > 15 J. oder Revision Herzschrittm. od. Kardioverter/Defibrillator (AICD) ohne Aggregatwechsel, Alter < 16 J.	41 604	0,5
43	B76G Anfälle, ein Belegungstag oder ohne komplexe Diagnostik und Therapie, ohne äußerst schwere oder schwere CC, ohne komplizierende Diagnose, ohne EEG, Alter > 5 Jahre, ohne komplexe Diagnose	41 083	0,5
44	G18B Eingriffe an Dünn- und Dickdarm ohne komplizierende Diagnose oder andere Eingriffe an Magen, Ösophagus u. Duodenum ohne komplizierende Prozeduren, außer bei bösartiger Neubildung, Alter < 3 Jahre	38 907	0,5
45	E71A Neubildungen der Atmungsorgane, mehr als ein Belegungstag, mit äußerst schweren CC oder starrer Bronchoskopie oder mit komplexer Biopsie der Lunge	37 451	0,5
46	M04C Eingriffe am Hoden ohne äußerst schwere CC, Alter > 2 Jahre	37 358	0,5
47	M60C Bösartige Neubildungen der männlichen Geschlechtsorgane, ein Belegungstag oder Alter > 10 Jahre, ohne äußerst schwere CC, ohne hochkomplexe Chemotherapie	37 329	0,5
48	D62Z Epistaxis oder Otitis media oder Infektionen der oberen Atemwege, Alter > 2 Jahre	36 917	0,5
49	J65B Verletzung der Haut, Unterhaut und Mamma, Alter < 71 Jahre, ohne schwere CC	36 709	0,5
50	G71Z Andere mäßig schwere Erkrankungen der Verdauungsorgane	36 618	0,5

¹⁾ Die Erhebung erstreckt sich auf alle Krankenhäuser, die nach dem DRG-Vergütungssystem abrechnen und dem Anwendungsbereich des § 1 KHEntgG unterliegen.

DRG-Statistik 2008 - Vollstationäre Patientinnen und Patienten in Krankenhäusern¹⁾

Fallpauschalen (Diagnosis Related Groups - DRGs)

4.3 Die 50 häufigsten Fallpauschalen

4.3.3 Weiblich

Anzahl

Rang	DRG	Anzahl	in %
	Insgesamt	9 074 223	100
1	O60D Vaginale Entbindung ohne komplizierende Diagnose	339 548	3,7
2	P67D Neugeborener Einling, Aufnahmegegewicht > 2499 g ohne OR-Prozedur, ohne Beatmung > 95 Stunden, ohne schweres Problem, ohne anderes Problem oder ein Belegungstag	265 362	2,9
3	G67D Ösophagitis, Gastroenteritis u. verschiedene Erkrankungen d. Verdauungsorgane ohne komplexe oder kompliz. Diagn., ohne Dialyse, Alter > 2 J., ohne äuß. schw. CC od. gastrointestinale Blutung od. Ulkuserkrankung, ohne äuß. schw. od. schw. CC, Alter < 75 J.	245 258	2,7
4	G67B Ösophagitis, Gastroenteritis u. verschiedene Erkrankungen d. Verdauungsorgane m. kompl. Diagnose oder Alter < 1 J. od. gastrointestinale Blutung, m. äuß. schw. od. schw. CC od. Alt. > 74 J. od. Ulkuserkrankung m. schw. CC od. Alt. > 74 J., > 1 Belegungstag, ohne kompliz. Diagnose, ohne Dialyse	127 681	1,4
5	O01F Sectio caesarea ohne komplizierende Diagnose, Schwangerschaftsdauer mehr als 33 vollendete Wochen (SSW), ohne komplexe Diagnose	127 376	1,4
6	F62C Herzinsuffizienz und Schock ohne äußerst schwere CC	122 454	1,3
7	F67D Hypertonie ohne äußerst schwere oder schwere CC, Alter > 15 Jahre	122 407	1,3
8	O65B Andere vorgeburtliche stationäre Aufnahme ohne äußerst schwere oder schwere CC	118 659	1,3
9	F72B Instabile Angina pectoris oder nicht schwere kardiale Arrhythmie und Erregungsleitungsstörungen, ohne äußerst schwere oder schwere CC	114 108	1,3
10	F73Z Synkope und Kollaps oder Herzklappenerkrankungen ohne äußerst schwere oder schwere CC	112 706	1,2
11	H08B Laparoskopische Cholezystektomie ohne sehr komplexe Diagnose, ohne komplizierende Diagnose	96 392	1,1
12	I47B Revision oder Ersatz des Hüftgelenkes ohne komplizierende Diagnose, ohne Arthrodesen, ohne äußerst schwere CC, Alter > 15 Jahre, ohne komplizierenden Eingriff	95 660	1,1
13	I68C Nicht operativ behandelte Erkrankungen und Verletzungen im Wirbelsäulenbereich, mehr als ein Belegungstag, Alter > 55 Jahre oder äußerst schwere oder schwere CC, ohne komplexe Diagnose oder andere Frakturen am Femur	91 965	1,0
14	B80Z Andere Kopfverletzungen	88 241	1,0
15	I44B Implantation einer bikondylären Endoprothese oder andere Endoprothesenimplantation / -revision am Kniegelenk, ohne äußerst schwere CC	84 387	0,9
16	N21Z Hysterektomie außer bei bösartiger Neubildung, ohne äußerst schwere oder schwere CC, ohne komplexen Eingriff	81 364	0,9
17	O60C Vaginale Entbindung mit schwerer oder mäßig schwerer komplizierender Diagnose	78 075	0,9
18	L63F Infektionen der Harnorgane ohne äußerst schwere CC, Alter > 5 Jahre	76 623	0,8
19	D30B Tonsillektomie außer bei bösartiger Neubildung oder verschiedene Eingriffe an Ohr, Nase, Mund und Hals ohne äußerst schwere CC, ohne aufwändigen Eingriff	74 982	0,8
20	G72B Andere leichte bis moderate Erkrankungen der Verdauungsorgane od. Abdominalschmerz od. mesenteriale Lymphadenitis, Alter < 56 Jahre oder ohne CC, Alter > 2 Jahre	71 927	0,8
21	E77E Andere Infektionen und Entzündungen der Atmungsorgane außer bei Zustand nach Organtransplantation, ohne angeborenes Fehlbildungssyndrom, oh. komplexe Diagnose, ohne äußerst schwere CC, Alter > 0 Jahre	71 325	0,8
22	K62Z Verschiedene Stoffwechselerkrankungen	69 446	0,8
23	X62Z Vergiftungen / Toxische Wirkungen von Drogen, Medikamenten und anderen Substanzen oder Folgen einer medizinischen Behandlung	64 395	0,7
24	C08B Extrakapsuläre Extraktion der Linse (ECCE)	62 871	0,7
25	I69Z Knochenkrankheiten und spezifische Arthropathien	61 522	0,7
26	B70F Apoplexie ohne neurologische Komplexbehandlung des akuten Schlaganfalls, ohne intrakranielle Blutung, ohne systemische Thrombolyse, mehr als ein Belegungstag oder Delirium mit äußerst schweren CC	60 716	0,7
27	I21Z Lokale Exzision und Entfernung von Osteosynthesematerial an Hüftgelenk und Femur oder komplexe Eingriffe an Ellenbogengelenk und Unterarm	58 177	0,6
28	J23Z Große Eingriffe an der Mamma bei bösartiger Neubildung	55 043	0,6
29	K12Z Eingriffe an Schilddrüse, Nebenschilddrüse und Ductus thyreoglossus, außer bei bösartiger Neubildung, ohne zusätzliche Parathyreoidektomie, ohne äußerst schwere oder schwere CC	53 779	0,6
30	F66Z Koronararteriosklerose ohne äußerst schwere CC	50 279	0,6
31	I68D Nicht operativ behandelte Erkrankungen und Verletzungen im Wirbelsäulenbereich, mehr als ein Belegungstag, Alter < 56 Jahre, ohne äußerst schwere oder schwere CC	49 416	0,5
32	I20E Eingriffe am Fuß, ohne komplexen Eingriff, ohne schweren Weichteilschaden, Alter > 15 Jahre, ohne Knochentransplantation, ohne Implantation einer Zehengelenkendoprothese	49 093	0,5
33	I24Z Arthroskopie einschließlich Biopsie oder andere Eingriffe an Kniegelenk, Ellenbogengelenk und Unterarm	47 647	0,5
34	I18B Wenig komplexe Eingriffe an Kniegelenk, Ellenbogengelenk und Unterarm, Alter > 15 Jahre	47 535	0,5
35	F49E Invasive kardiologische Diagnostik außer bei akutem Myokardinfarkt, mehr als 2 Belegungstage, Alter > 14 Jahre, ohne komplexen Eingriff, ohne äußerst schwere CC	45 848	0,5
36	G60B Bösartige Neubildung der Verdauungsorgane, ein Belegungstag oder ohne äußerst schwere CC	45 374	0,5
37	G18B Eingriffe an Dünn- und Dickdarm ohne komplizierende Diagnose oder andere Eingriffe an Magen, Ösophagus u. Duodenum ohne komplizierende Prozeduren, außer bei bösartiger Neubildung, Alter < 3 Jahre	45 163	0,5
38	I66D Andere Erkrankungen des Bindegewebes, mehr als ein Belegungstag, ohne hochkomplexe Diagnose, ohne mehrere komplexe Diagnosen, ohne komplexe Diagnose oder ohne Dialyse, ohne äußerst schwere CC oder Frakturen an Becken und Schenkelhals	44 485	0,5
39	F62B Herzinsuffizienz und Schock mit äußerst schweren CC, ohne Dialyse, ohne Reanimation, ohne komplexe Diagnose	44 060	0,5

DRG-Statistik 2008 - Vollstationäre Patientinnen und Patienten in Krankenhäusern¹⁾

Fallpauschalen (Diagnosis Related Groups - DRGs)

4.3 Die 50 häufigsten Fallpauschalen

4.3.3 Weiblich

Anzahl

Rang	DRG	Anzahl	in %
40	E65C Chronisch-obstruktive Atemwegserkrankung ohne äußerst schwere CC, ohne starre Bronchoskopie, ohne FEV1 < 35%, Alter > 0 Jahre	43 170	0,5
41	J62B Bösartige Neubildungen der Mamma, ein Belegungstag oder ohne äußerst schwere CC	42 761	0,5
42	G65Z Obstruktion des Verdauungstraktes	42 703	0,5
43	I53Z Andere Eingriffe an der Wirbelsäule ohne äußerst schwere CC, mit komplexem Eingriff	42 688	0,5
44	D61C Gleichgewichtsstörungen (Schwindel) ohne Hörverlust oder Tinnitus	42 513	0,5
45	N25Z Andere Eingriffe an Uterus und Adnexen außer bei bösartiger Neubildung, ohne komplexe Diagnose oder diagnostische Laparoskopie	42 509	0,5
46	O01E Sectio caesarea mit komplizierender Diagnose, Schwangerschaftsdauer mehr als 33 vollendete Wochen (SSW), ohne komplexe Diagnose	42 464	0,5
47	E71B Neubildungen der Atmungsorgane, ein Belegungstag oder ohne äußerst schwere CC, ohne starre Bronchoskopie oder ohne komplexe Biopsie der Lunge	42 009	0,5
48	I13B Komplexe Eingriffe an Humerus, Tibia, Fibula und Sprunggelenk, ohne Mehrfacheingriff, ohne beidseitigen Eingriff, ohne komplexe Prozedur, ohne komplexe Diagnose	40 977	0,5
49	J64B Infektion / Entzündung der Haut und Unterhaut ohne äußerst schwere CC	40 630	0,4
50	F39B Unterbindung und Stripping von Venen ohne beidseitigen Eingriff, ohne Ulzeration, ohne äußerst schwere oder schwere CC	40 026	0,4

¹⁾ Die Erhebung erstreckt sich auf alle Krankenhäuser, die nach dem DRG-Vergütungssystem abrechnen und dem Anwendungsbereich des § 1 KHEntgG unterliegen.

DRG-Statistik 2008 - Vollstationäre Patientinnen und Patienten in Krankenhäusern¹⁾
modifizierte Europäische Kurzliste

Lfd. Nr.	Pos.-Nr. der ICD-10	Diagnose
1	A00-T98, Z00-Z99, U00-U99, Unbek.	Insgesamt
2	A00-T98	Krankheiten, Verletzungen und Vergiftungen
3	A00-B99	Bestimmte infektiöse u. parasitäre Krankheiten
4	A15-A19,B90	Tuberkulose einschl. ihrer Folgezustände
5	A39	Meningokokkeninfektion
6	B15-B19	Virushepatitis
7	B20-B24	HIV-Krankheit (Humane Immundefizienz-Viruskrankheit)
8	C00-D48	Neubildungen
9	C00-C97	Bösartige Neubildungen
10	C00-C14	Bösartige Neubildungen der Lippe, Mundhöhle und des Pharynx
11	C15	Bösartige Neubildung des Ösophagus
12	C16	Bösartige Neubildung des Magens
13	C18	Bösartige Neubildung des Dickdarms
14	C19-C21	Bösartige Neubildung des Rektums und des Anus
15	C22	Bösartige Neubildung der Leber und der intrahepatischen Gallengänge
16	C25	Bösartige Neubildung des Pankreas
17	C32-C34	Bösartige Neubildung des Larynx, der Trachea, der Bronchien u. der Lunge
18	C43	Bösartiges Melanom der Haut
19	C50	Bösartige Neubildung der Brustdrüse (Mamma)
20	C53	Bösartige Neubildung der Cervix uteri
21	C54-C55	Bösartige Neubildung des Corpus uteri und des Uterus, Teil nicht n.bez.
22	C61	Bösartige Neubildung der Prostata
23	C67	Bösartige Neubildung der Harnblase
24	C81-C96	Bösartige Neubildungen des lymphatischen, blutbildenden und verwandten Gewebes
25	D50-D90	Krankheiten des Blutes und der blutbildenden Organe sowie bestimmte Störungen mit Beteiligung des Immunsystems
26	E00-E90	Endokrine, Ernährungs- und Stoffwechselkrankheiten
27	E10-E14	Diabetes mellitus
28	F00-F99	Psychische und Verhaltensstörungen
29	F10	Psychische und Verhaltensstörungen durch Alkohol
30	F11-F16,F18-F19	Psychische und Verhaltensstörungen durch andere psychotrope Substanzen
31	G00-G99	Krankheiten des Nervensystems
32	G00-G03	Meningitis
33	H00-H59	Krankheiten des Auges und der Augenanhangsgebilde
34	H60-H95	Krankheiten des Ohres und des Warzenfortsatzes
35	I00-I99	Krankheiten des Kreislaufsystems
36	I20-I25	Ischämische Herzkrankheiten
37	I30-I33,I39-I52	Sonstige Herzkrankheiten
38	I60-I69	Zerebrovaskuläre Krankheiten
39	J00-J99	Krankheiten des Atmungssystems
40	J10-J11	Grippe
41	J12-J18	Pneumonie
42	J40-J47	Chronische Krankheiten der unteren Atemwege
43	J45-J46	Asthma
44	K00-K93	Krankheiten des Verdauungssystems
45	K25-K28	Ulcus ventriculi, duodeni, pepticum, pepticum jejuni
46	K70,K73-K74	Alkoholische Leberkrankheit, Chronische Leberkrankheit, Fibrose und Leberzirrhose
47	L00-L99	Krankheiten der Haut und der Unterhaut
48	M00-M99	Krankheiten des Muskel-Skelett-Systems und des Bindegewebes
49	M05-M06,M15-M19	Polyarthritiden und Arthrose
50	N00-N99	Krankheiten des Urogenitalsystems
51	N00-N29	Krankheiten der Niere
52	O00-O99	Schwangerschaft, Geburt und Wochenbett
53	P00-P96	Bestimmte Zustände die ihren Ursprung in der Perinatalperiode haben
54	Q00-Q99	Angeborene Fehlbildungen, Deformitäten und Chromosomenanomalien
55	Q00-Q07	Angeborene Fehlbildungen des Nervensystems
56	Q20-Q28	Angeborene Fehlbildungen des Kreislaufsystems
57	R00-R99	Symptome und abnorme klinische und Laborbefunde, die a.n.k. sind
58	R95-R99	Ungenau bezeichnete und unbekannte Diagnosen
59	S00-T98	Verletzungen, Vergiftungen und bestimmte andere Folgen äußerer Ursachen
60	Z00-Z99	Faktoren, die den Gesundheitszustand beeinflussen und zur Beanspruchung des Gesundheitswesens führen
61	Z38	Gesunde Neugeborene
62	U00-U99	Schlüsselnummern für besondere Zwecke
63	Unbekannt	Ohne Diagnoseangabe

¹⁾ Die Erhebung erstreckt sich auf alle Krankenhäuser, die nach dem DRG-Vergütungssystem abrechnen und dem Anwendungsbereich des § 1 KHEntG unterliegen.