

Gesundheit

Fallpauschalenbezogene Krankenhausstatistik (DRG-Statistik)
Diagnosen, Prozeduren und Fallpauschalen der vollstationären
Patientinnen und Patienten in Krankenhäusern



2007

Erscheinungsfolge: jährlich
Erschienen am 10.12.2008, Tabellen 1.1 und 2.3 korrigiert am 13.12.2010
Artikelnummer: 2120640077004

Fachliche Informationen zu dieser Veröffentlichung können Sie direkt beim Statistischen Bundesamt erfragen:
Gruppe VIII A, Telefon: +49 (0) 228 99/643-89 51; Fax: +49 (0) 228 99/643-89 96 oder E-Mail:
gesundheitsstatistiken@destatis.de

© Statistisches Bundesamt, Wiesbaden 2009

Vervielfältigung und Verbreitung, auch auszugsweise, mit Quellenangabe gestattet.

Inhaltsverzeichnis

Qualitätsbericht

Erläuterungen zu den DRG-Daten 2007 und zu den Erhebungsmerkmalen 2007

Allgemeiner Überblick 2007

DRG-Statistik 2007

der vollstationären Patientinnen und Patienten in Krankenhäusern

1 Eckdaten

2 Diagnosen

2.1 Hauptdiagnose nach Europäischer Kurzliste und Altersgruppen

- 2.1.1 Insgesamt
 - 2.1.1.1 Anzahl
 - 2.1.1.2 Verweildauer
- 2.1.2 Männlich
 - 2.1.2.1 Anzahl
 - 2.1.2.2 Verweildauer
- 2.1.3 Weiblich
 - 2.1.3.1 Anzahl
 - 2.1.3.2 Verweildauer

2.2 Die 50 häufigsten Nebendiagnosen nach Geschlecht

- 2.2.1 Insgesamt
- 2.2.2 Männlich
- 2.2.3 Weiblich

2.3 Nach Fachabteilungen und Altersgruppen

- 2.3.1 Insgesamt
 - 2.3.1.1 Anzahl
 - 2.3.1.2 Verweildauer
- 2.3.2 Männlich
 - 2.3.2.1 Anzahl
 - 2.3.2.2 Verweildauer
- 2.3.3 Weiblich
 - 2.3.3.1 Anzahl
 - 2.3.3.2 Verweildauer

2.4 Ausgewählte Hauptdiagnosen und ihre 10 häufigsten Nebendiagnosen

2.5 Ausgewählte Hauptdiagnosen und ihre 5 häufigsten Operationen

3 Operationen und Prozeduren (OPS Version 2007)

3.1 Nach Bereichsüberschriften und Altersgruppen

- 3.1.1 Insgesamt
- 3.1.2 Männlich
- 3.1.3 Weiblich

3.2 Nach Bereichsüberschriften und Bundesländern (Sitz des Krankenhauses)

- 3.2.1 Insgesamt
- 3.2.2 Männlich
- 3.2.3 Weiblich

3.3 Die 50 häufigsten Operationen (Kap. 5, OPS Version 2007, Viersteller) nach Geschlecht

- 3.3.1 Insgesamt
- 3.3.2 Männlich
- 3.3.3 Weiblich

4 Fallpauschalen (Diagnosis Related Groups - DRG)

4.1 Nach Major Diagnostic Categories (MDC) und Altersgruppen

- 4.1.1 Insgesamt
 - 4.1.1.1 Anzahl
 - 4.1.1.2 Verweildauer
- 4.1.2 Männlich
 - 4.1.2.1 Anzahl
 - 4.1.2.2 Verweildauer
- 4.1.3 Weiblich
 - 4.1.3.1 Anzahl
 - 4.1.3.2 Verweildauer

4.2 Nach Major Diagnostic Categories (MDC) und Bundesländern (Sitz des Krankenhauses)

- 4.2.1 Insgesamt
- 4.2.2 Männlich
- 4.2.3 Weiblich

4.3 Die 50 häufigsten Fallpauschalen (DRG) nach Geschlecht

- 4.3.1 Insgesamt
- 4.3.2 Männlich
- 4.3.3 Weiblich

Anhang

Europäische Kurzliste

Abkürzungen

ICD-10	= Internationale statistische Klassifikation der Krankheiten und verwandter Gesundheitsprobleme (10. Revision)
n.n.bez.	= nicht näher bezeichnet
a.n.k.	= andernorts nicht klassifiziert
o.n.A.	= ohne nähere Angabe
OPS	= Operationen- und Prozedurenschlüssel
DRG	= Diagnosis Related Groups
MDC	= Major Diagnostic Categories

1 Allgemeine Angaben zur Statistik

1.1 Bezeichnung der Statistik (gem. EVAS)

Fallpauschalenbezogene Krankenhausstatistik (DRG-Statistik)

1.2 Berichtszeitraum

Der Berichtszeitraum umfasst den 1. Januar bis einschließlich den 31. Dezember (Kalenderjahr).

1.3 Erhebungstermin

Die Daten werden kontinuierlich über das Berichtsjahr von den Krankenhäusern erfasst. Die Krankenhäuser übermitteln jeweils zum 31. März für das vorangegangene Kalenderjahr ihre Daten an eine von den Selbstverwaltungspartnern (Deutsche Krankenhausgesellschaft, Spitzenverbände der Krankenkassen, Verband der privaten Krankenversicherung) nach § 17b Abs. 2 Krankenhausfinanzierungsgesetz (KHG) benannte DRG-Datenstelle auf Bundesebene. Die DRG-Datenstelle bzw. das Institut für das Entgeltsystem im Krankenhaus (InEK) übermittelt jeweils bis zum 1. Juli die Daten aus der Datensammlung nach § 21 Krankenhausentgeltgesetz (KHEntgG) an das Statistische Bundesamt.

1.4 Periodizität und Zeitraum, für den eine Zeitreihe ohne Bruch vorliegt

Die Daten werden jährlich erhoben, eine Veröffentlichung der Ergebnisse erfolgte erstmalig durch das Statistische Bundesamt für das Berichtsjahr 2005.

1.5 Regionale Gliederung

Erhebungsbereich ist das gesamte Bundesgebiet. Erhoben werden die Daten bis auf Gemeindeebene. Maßgeblich für die regionale Zuordnung ist die Postleitzahl.

1.6 Erhebungsgesamtheit und Zuordnungsprinzip der Erhebungseinheiten

Die Erhebung erstreckt sich auf alle Krankenhäuser, die nach dem DRG-Vergütungssystem abrechnen und dem Anwendungsbereich des § 1 KHEntgG unterliegen. Einbezogen sind darin auch Krankenhäuser der Bundeswehr, soweit diese Zivilpatienten behandeln und Kliniken der Berufsgenossenschaften, soweit die Behandlungskosten nicht von der Unfall- sondern der Krankenversicherung vergütet werden. Ausgenommen sind Krankenhäuser im Straf- oder Maßregelvollzug und Polizeikrankenhäuser. Einrichtungen der Psychiatrie sowie Einrichtungen für Psychosomatik und Psychotherapeutische Medizin (§ 17b Abs. 1 Satz 1 KHG) übermitteln Daten spezieller Merkmale insbesondere zu ihren Ausbildungsstätten nach § 21 KHEntgG nur, soweit sie ausbilden (§ 17a Abs. 11 KHG). Weiterhin können gemäß § 17b Abs. 1 Satz 15 KHG besondere Einrichtungen zeitlich befristet aus dem pauschalierenden Entgeltsystem ausgenommen werden.

1.7 Erhebungseinheiten

Erhebungseinheiten sind Krankenhäuser nach § 1 KHEntgG.

1.8 Rechtsgrundlagen

1.8.1 EU-Recht

Es besteht hierzu keine Rechtsgrundlage.

1.8.2 Bundesrecht

Rechtsgrundlage für die Veröffentlichung der dem Statistischen Bundesamt von der DRG-Datenstelle nach § 21 Abs. 3 Satz 1 Nr. 4 KHEntgG übermittelten Daten ist § 28 Abs. 4 des KHG, zuletzt geändert durch Artikel 18 des Gesetzes zur Stärkung des Wettbewerbs in der gesetzlichen Krankenversicherung (GKV-Wettbewerbsstärkungsgesetz - GKV-WSG) vom 26. März 2007 (BGBl. I S. 378, 456) i.V.m. dem Bundesstatistikgesetz (BStatG) vom 22. Januar 1987 (BGBl. I S. 462, 565), zuletzt geändert durch Artikel 3 des Gesetzes vom 7. September 2007 (BGBl. I S. 2246).

1.8.3 Landesrecht

Es besteht hierzu keine Rechtsgrundlage.

1.8.4 Sonstige Grundlagen

--

1.9 Geheimhaltung und Datenschutz

Die erhobenen Einzelangaben werden nach § 16 BStatG grundsätzlich geheim gehalten. Nur in ausdrücklich gesetzlich geregelten Ausnahmefällen dürfen Einzelangaben übermittelt werden.

2 Zweck und Ziele der Statistik

2.1 Erhebungsinhalte

Neben soziodemographischen Merkmalen der Patientinnen und Patienten (z.B. Alter, Geschlecht, Postleitzahl) werden insbesondere die Erkrankungsart, Operationen und Prozeduren, Verweildauer und Fachabteilung sowie Art und Umfang der abgerechneten Fallpauschalen erhoben.

2.2 Zweck der Statistik

Die DRG-Statistik liefert über die Merkmale der bestehenden amtlichen Krankenhausstatistik hinaus weitere wichtige Informationen über das Morbiditätsgeschehen und die Morbiditätsentwicklung in der stationären Versorgung sowie über das Volumen und die Struktur der Leistungsnachfrage. Der Informationszugewinn bezieht sich vor allem auf Nebendiagnosen, Art der Operationen und Prozeduren sowie Fallpauschalen (DRGs). Er dient der epidemiologischen Forschung und trägt zur weiteren Information der Bevölkerung bei.

2.3 Hauptnutzer/-innen der Statistik

Neben verschiedenen internationalen Institutionen sind es vor allem Datennutzer aus den Bereichen Politik, Wissenschaft und Forschung, Wirtschaftsunternehmen, epidemiologische und gesundheitsökonomische Institute, Medien und die breite Öffentlichkeit.

2.4 Einbeziehung der Nutzer/-innen

Anregungen werden durch verschiedene übergeordnete nationale und internationale Gremien und durch Rückmeldungen der Nutzerinnen und Nutzer im Rahmen des Auskunftsdienstes und von Nutzerkonferenzen gegeben.

3 Erhebungsmethodik

3.1 Art der Datengewinnung

Nach § 21 KHEntgG sind alle Krankenhäuser, die dem Anwendungsbereich des KHEntgG unterliegen, verpflichtet, ihre krankenhausbezogenen Struktur- und fallbezogenen Leistungsdaten bereitzustellen. Die Krankenhäuser übermitteln auf einem maschinenlesbaren Datenträger jeweils zum 31. März für das jeweils vorangegangene Kalenderjahr ihre Daten an eine von den Selbstverwaltungspartnern im Gesundheitswesen benannte DRG-Datenstelle auf Bundesebene. Gemäß § 21 Absatz 3 Satz 1 Nr. 1 bis 4 KHEntgG erhalten die Vertragsparteien auf Bundes- und Landesebene, die für die Krankenhausplanung zuständigen Landesbehörden und das Statistische Bundesamt Daten aus dem Datenpool nach § 21 KHEntgG.

3.2 Stichprobenverfahren

Da es sich um eine Vollerhebung und nicht um eine Stichprobe handelt, kommen keine Stichprobenverfahren zum Einsatz.

3.2.1 Stichprobendesign

Trifft nicht zu.

3.2.2 Stichprobenumfang, Auswahlatz und Auswahlinheit

Trifft nicht zu.

3.2.3 Schichtung der Stichprobe

Trifft nicht zu.

3.2.4 Hochrechnung

Trifft nicht zu.

3.3 Saisonbereinigungsverfahren

Trifft nicht zu.

3.4 Erhebungsinstrumente und Berichtsweg

Die Zuordnung von Krankenhausfällen zu Fallpauschalen (DRGs) wird anhand von Datensätzen mittels eines lizenzierten Computerprogramms (sog. „Grouper“) aus den Diagnose- und Prozedurenkatalogen (ICD-10-GM und OPS) sowie zusätzlichen fallbezogenen Merkmalen (z.B. Alter und Geschlecht der Patientinnen und Patienten, Verweildauer, Dauer der maschinellen Beatmung usw.) generiert. Die Krankenhäuser übermitteln nach dem Datenexport die maschinenlesbaren und verschlüsselten Dateien mit den DRG-Daten nach § 21 KHEntgG per E-Mail an die DRG-Datenstelle.

3.5 Belastung der Auskunftspflichtigen

Es entsteht keine zusätzliche Belastung für die Auskunftspflichtigen, da das Statistische Bundesamt auf bereits vorhandene Routinedaten des Datenpools nach § 21 KHEntgG zurückgreift.

3.6 Dokumentation des Fragebogens

Die Deutschen Kodierrichtlinien (allgemeine und spezielle Kodierrichtlinien für die Verschlüsselung von Krankheiten und Prozeduren) sowie die Anlage zur Vereinbarung über die Übermittlung von DRG-Daten können im Internet unter <http://www.g-drg.de> abgerufen werden.

4 Genauigkeit

4.1 Qualitative Gesamtbewertung der Genauigkeit

Da es sich um eine Vollerhebung handelt, können nur nicht-stichprobenbedingte Fehler auftreten. Fehler in der Erfassungsgrundlage können beispielsweise dadurch entstehen, dass Datenlieferungen einzelner Krankenhäuser nicht fristgerecht oder nur unvollständig an die DRG-Datenstelle bzw. das InEK übermittelt werden. In diesen Fällen käme es zu einer Untererfassung sowohl der Krankenhäuser als auch der Patientinnen und Patienten. Detaillierte Informationen, in wie weit grundsätzlich davon ausgegangen werden kann, dass sämtliche Elemente der Grundgesamtheit in der Erhebung enthalten sind, liegen dem Statistischen Bundesamt für das Berichtsjahr 2007 nicht vor. Aufgrund der Art der Daten als Abrechnungsdaten der Krankenhäuser ist aber davon auszugehen, dass weitestgehend eine vollständige Erfassung vorliegt.

Der Statistik liegt zur Verschlüsselung der Diagnosen der Patientinnen und Patienten die Internationale Statistische Klassifikation der Krankheiten und verwandter Gesundheitsprobleme (ICD) zu Grunde. Eine Erfassung der Operationen und Prozeduren erfolgt auf Basis des Operationen- und Prozedurenschlüssels (OPS). Das Deutsche Institut für Medizinische Dokumentation und Information (DIMDI) gibt jeweils eine deutsche Version dieser Klassifikationen heraus. Daneben stellt das DIMDI Metadaten für Diagnosen bereit, in denen eine entsprechende Beschreibung der Plausibilitäten erfolgt, so z.B. welcher Diagnoseschlüssel bei welcher Geschlechts- und/oder Altersgruppe vorkommen kann bzw. darf. An diesen Vorgaben orientiert sich u.a. die statistische Aufbereitung der Daten. Dabei ist zu bedenken, dass die Vergabe der Schlüssel im Krankenhaus erfolgt und bereits dort Fehler auftreten können. Da die Diagnose- und Prozedurangaben für die Krankenhäuser entgeltrelevant sind, kann davon ausgegangen werden, dass die Qualität der Angaben sehr hoch ist. Sollten dennoch Unstimmigkeiten auftreten, werden diese – falls möglich – in der Datenaufbereitungsphase bei der Plausibilisierung der Angaben berichtigt, z.B. wenn Diagnose- und Geschlechtsangabe der Patientin/des Patienten nicht übereinstimmen. Darüber hinaus gibt es jedoch auch Hinweise auf Veränderungen des Kodierverhaltens bei einigen Codes mit entgeltbestimmender DRG-Relevanz. In wie weit dies auf eine Überkodierung (sog. „upcoding“) zur Erhöhung des Entgelts oder nur auf eine präzisere Kodierung als bisher zurückzuführen ist, ist allein auf Basis der Daten nicht eindeutig feststellbar.

4.2 Stichprobenbedingte Fehler

Da es sich um eine Vollerhebung handelt, können keine stichprobenbedingten Fehler auftreten.

4.2.1 Standardfehler

Trifft nicht zu.

4.2.2 Ergebnisverzerrungen durch das Hochrechnungsverfahren

Trifft nicht zu.

4.3 Nicht-stichprobenbedingte Fehler

4.3.1 Fehler durch die Erfassungsgrundlage

Hierzu liegen dem Statistischen Bundesamt keine Informationen vor.

4.3.2 Antwortausfälle auf Ebene der Einheiten (Unit-Non-Response)

Im Hinblick auf Antwortausfälle sowohl auf Ebene der Krankenhäuser als auch auf Ebene der Patientinnen und Patienten liegen dem Statistischen Bundesamt keine Informationen vor.

Sofern es zu Antwortausfällen auf Ebene der Krankenhäuser kommt und diese ein spezifisches Behandlungsspektrum aufweisen, können bestimmte Diagnosen und Prozeduren unterrepräsentiert sein. In diesem Fall wäre durch die Unvollständigkeit der Daten die Vergleichbarkeit beeinträchtigt. Exakte Informationen liegen dem Statistischen Bundesamt hierzu nicht vor.

4.3.3 Antwortausfälle auf Ebene wichtiger Merkmale (Item-Non-Response)

Antwortausfälle kommen zum einen durch fehlende Angaben, zum anderen durch unplausible Daten zustande. Antwortausfälle auf Ebene wichtiger Merkmale vor allem bei Diagnosen sowie Operationen und Prozeduren fallen durchweg gering aus und stellen keine Beeinträchtigung für die Nutzung der Daten dar.

4.3.4 Imputationsmethoden

Es werden keine Imputationsmethoden eingesetzt.

4.3.5 Weiterführende Analysen zum systematischen Fehler

--

4.4 Laufende Revisionen

Vorläufige Ergebnisse werden nicht veröffentlicht. Dadurch entsteht kein Revisionsbedarf.

4.4.1 Umfang des Revisionsbedarfs

Trifft nicht zu.

4.4.2 Gründe für Revisionen

Trifft nicht zu.

4.5 Außergewöhnliche Fehlerquellen

Außergewöhnliche Fehlerquellen sind nicht bekannt.

5 Aktualität und Pünktlichkeit

5.1 Aktualität vorläufiger Ergebnisse

Es werden keine vorläufigen Ergebnisse veröffentlicht.

5.2 Aktualität endgültiger Ergebnisse

Die auskunftspflichtigen Krankenhäuser berichten bis zum 31. März des dem Berichtsjahr folgenden Jahres an die DRG-Datenstelle. Das InEK übermittelt die Daten jeweils bis zum 1. Juli an das Statistische Bundesamt. Endgültige Ergebnisse stehen generell bis Ende Oktober im Rahmen der Fachserie zur Verfügung.

5.3 Pünktlichkeit

Die Veröffentlichung der Ergebnisse erfolgte jeweils pünktlich zu den vorab geplanten und ggf. bekanntgegebenen Terminen.

6 Zeitliche und räumliche Vergleichbarkeit

6.1 Qualitative Bewertung der Vergleichbarkeit

Maßgeblich für die statistische Erfassung der Haupt- und Nebendiagnosen der Patientinnen und Patienten ist die Internationale Statistische Klassifikation der Krankheiten und verwandter Gesundheitsprobleme (ICD), für Operationen und Prozeduren der nationale amtliche Operationen- und Prozedurenschlüssel (OPS) sowie für Fallpauschalen (DRGs) der nationale Fallpauschalenkatalog. Auf dieser Basis ist die Vergleichbarkeit grundsätzlich gewährleistet und unterliegt ausschließlich den Veränderungen der Klassifikationen bzw. Katalogen.

6.2 Änderungen, die Auswirkungen auf die zeitliche Vergleichbarkeit haben

Die ICD wird permanent weiterentwickelt, so dass auch die zehnte Revision der ICD unterschiedliche Versionen mit meist nur geringfügigen Änderungen aufweist. Mit der verpflichtenden Einführung des fallpauschalierten Entgeltsystems (DRG-System) für alle Krankenhäuser wurde die angepasste Version ICD-10-GM 2004 eingeführt (GM = German Modification). Für 2007 gilt die Version ICD-10-GM 2007. Einer kontinuierlichen Weiterentwicklung und Anpassung ist ebenfalls der OPS und Fallpauschalenkatalog unterworfen.

7 Bezüge zu anderen Erhebungen

7.1 Input für andere Statistiken

Volkswirtschaftliche Gesamtrechnungen, Krankheitskostenrechnung.

7.2 Unterschiede zu vergleichbaren Statistiken oder Ergebnissen

Verschiedene Merkmale der Krankenhäuser und der Krankenhauspatienten werden sowohl in den Grunddaten der Krankenhäuser als auch in den Diagnosedaten erfasst (vgl. Fachserie 12 Reihen 6.1.1 und 6.2.1). Zum Teil weisen diese erhebliche Abweichungen zur DRG-Statistik (z.B. bei der Fallzahl und Verweildauer) auf. Dies ist vor allem darauf zurückzuführen, dass bei der DRG-Statistik im Unterschied zu den Grund- und Diagnosedaten der amtlichen Krankenhausstatistik keine Einrichtungen und Patienten enthalten sind, die außerhalb des Geltungsbereichs des DRG-Entgeltsystems liegen. Dies sind vor allem psychiatrische und psychotherapeutische Einrichtungen bzw. psychiatrisch und psychotherapeutisch behandelte Patientinnen und Patienten. Insofern sind diese Statistiken nur bedingt vergleichbar und vielmehr als gegenseitige Ergänzung zu betrachten.

8 Weitere Informationsquellen

8.1 Publikationswege, Bezugsadresse

Die wichtigsten Ergebnisse der Erhebung werden jährlich in der Fachserie 12 Reihe 6.4 im Publikationsservice des Statistischen Bundesamtes veröffentlicht. Die Publikation kann kostenlos im Internet herunter geladen werden unter [Fallpauschalenbezogene Krankenhausstatistik \(DRG-Statistik\)](#). Weiterhin ist ein kostenpflichtiger Download der Ergebnisse zu den Operationen und Prozeduren bis auf Ebene der kodierbaren Endpunkte (6-Steller) möglich. Auch sind Sonderauswertungen auf Anfrage (je nach Umfang und Aufwand u. U. kostenpflichtig) erhältlich.

Darüber hinaus werden jährliche Abschlussberichte zur Weiterentwicklung des G-DRG-Systems mit weiteren Informationen zur Methodik der Erhebung vom Institut für das Entgeltsystem im Krankenhaus (InEK) veröffentlicht. Diese sind erhältlich im Internet unter <http://www.g-drg.de>.

8.2 Kontaktinformation

Statistisches Bundesamt Zweigstelle Bonn
Gruppe VIII A Gesundheit
Graurheindorfer Straße 198
53117 Bonn
Fon +49 (0)228 99643-8951
Fax +49 (0)228 99643-8996
E-Mail gesundheitsstatistiken@destatis.de

8.3 Weiterführende Veröffentlichungen

Institut für das Entgeltsystem im Krankenhaus gGmbH (InEK): Abschlussbericht zur Weiterentwicklung des G-DRG-Systems für das Jahr 2007, Klassifikation, Katalog und Bewertungsrelationen, Siegburg 2006.

Jährliche Veröffentlichung, zuletzt: **Spindler**, Jutta: Fallpauschalenbezogene Krankenhausstatistik: Diagnosen und Prozeduren der Patienten auf Basis der Daten nach § 21 Krankenhausentgeltgesetz, in *Klauber, Jürgen/Robra, Bernt-Peter/Schellschmidt, Henner* (Hrsg.): Krankenhaus-Report 2008/2009, Stuttgart 2009, S. 310-335.

Erläuterungen zu den DRG-Daten 2007

Rechtsgrundlage

Rechtsgrundlage für die Veröffentlichung der dem Statistischen Bundesamt von der DRG-Datenstelle nach § 21 Abs. 3 Satz 1 Nr. 4 Krankenhausentgeltgesetz (KHEntgG) übermittelten Daten ist § 28 Abs. 4 des Krankenhausfinanzierungsgesetzes (KHG), zuletzt geändert durch Artikel 18 des Gesetzes zur Stärkung des Wettbewerbs in der gesetzlichen Krankenversicherung (GKV-Wettbewerbsstärkungsgesetz – GKV-WSG) vom 26. März 2007 (BGBl. I S. 378, 456) i.V.m. dem Bundesstatistikgesetz (BStatG) vom 22. Januar 1987 (BGBl. I S. 462, 565), zuletzt geändert durch Artikel 3 des Gesetzes vom 7. September 2007 (BGBl. I S. 2246).

Art, Umfang und Zweck der Erhebung

Bei der vorliegenden Erhebung handelt es sich um eine Sekundärstatistik. Im Rahmen der Novellierung der Krankenhausfinanzierung im Jahr 2000 wurde für die Krankenhäuser zur Vergütung ihrer Leistungen das auf Fallpauschalen basierende DRG-Vergütungssystem (DRG für *Diagnosis Related Groups*) eingeführt. Die DRG-Datenstelle bzw. das Institut für das Entgeltsystem im Krankenhaus (InEK) erhebt die Daten nach § 21 KHEntgG zur Weiterentwicklung des DRG-Vergütungssystems. Dem Statistischen Bundesamt werden folgende Struktur- und Leistungsdaten übermittelt:

- ☐ Institutionskennzeichen des Krankenhauses und ggf. Kennzeichen für entlassende Standorte
- ☐ Art des Krankenhauses
- ☐ Trägerschaft
- ☐ Aufgestellte Betten
- ☐ Anzahl der Ausbildungsplätze
- ☐ Höhe der Personal- und Gesamtkosten
- ☐ Anzahl der Auszubildenden und Auszubildenden nach ihrer Berufsbezeichnung laut § 2 Nr. 1a KHG
- ☐ Anzahl der Auszubildenden nach ihrer Berufsbezeichnung laut § 2 Nr. 1a KHG und nach ihrem jeweiligen Ausbildungsjahr
- ☐ Geburtsjahr und Geschlecht des Patienten
- ☐ Postleitzahl des Patientenwohnorts
- ☐ Bei Kindern bis zur Vollendung des ersten Lebensjahres der Geburtsmonat
- ☐ Aufnahmedatum, -grund und -anlass
- ☐ Aufnehmende Fachabteilung
- ☐ Bei Verlegung die weiter behandelnden Fachabteilungen
- ☐ Entlassungs-, Verlegungsdatum
- ☐ Entlassungs-, Verlegungsgrund
- ☐ Bei Kindern bis zur Vollendung des ersten Lebensjahres das Aufnahmegegewicht
- ☐ Haupt- und Nebendiagnosen (ICD-10-Schlüssel)
- ☐ Datum und Art der Operationen und Prozeduren nach § 301 Abs. 2 Satz 1 und 2 SGB V (OPS-Schlüssel)
- ☐ Angabe der jeweiligen Version des OPS-Schlüssels
- ☐ Bei Beatmungsfällen die Beatmungszeit in Stunden nach § 17b Abs. 5 Nr. 1 KHG
- ☐ Angabe, ob die Leistung durch Belegoperator, -anästhesist oder -hebamme erbracht wurde
- ☐ Art und Höhe der abgerechneten Entgelte, der DRG-Fallpauschale, der Zusatzentgelte, der Zu- und Abschläge und sonstigen Entgelte nach § 6 KHEntgG
- ☐ Summe der vereinbarten und abgerechneten DRG-Fälle, Bewertungsrelationen und Ausgleichsbeträge jeweils für das vorangegangene Kalenderjahr

Die Erhebung ist eine jährliche Vollerhebung der übermittlungspflichtigen Krankenhäuser und der von ihnen erbrachten Leistungen. Es besteht Auskunftspflicht der Krankenhäuser gegenüber der DRG-Datenstelle und nicht gegenüber

dem Statistischen Bundesamt. Das InEK übermittelt die Krankenhausdaten jährlich an das Statistische Bundesamt.

Die DRG-Statistik bildet die statistische Basis für viele gesundheitspolitische Entscheidungen des Bundes und der Länder und dient den an der Krankenhausfinanzierung beteiligten Institutionen als Planungsgrundlage. Die DRG-Daten liefern Ergebnisse zur Inanspruchnahme der stationären Gesundheitsversorgung. Sie dient auch der Wissenschaft und Forschung und trägt zur Information der Bevölkerung bei.

Abgrenzung des Erhebungsbereichs

Die Erhebung erstreckt sich auf alle Krankenhäuser, die nach dem DRG-Vergütungssystem abrechnen und dem Anwendungsbereich des § 1 KHEntgG unterliegen. Krankenhäuser im Sinne dieser Erhebung sind die Krankenhäuser nach § 2 Nr. 1 KHG einschließlich der in den §§ 3 und 5 KHG genannten Krankenhäuser, soweit sie zu den Krankenhäusern nach § 107 Abs. 1 des Fünften Buches Sozialgesetzbuch (SGB V) gehören. Nach dem umfassenden Krankenhausbegriff des § 2 Nr. 1 KHG handelt es sich demnach bei Krankenhäusern um Einrichtungen, in denen

- ☐ durch ärztliche und pflegerische Hilfeleistung
- ☐ Krankheiten, Leiden oder Körperschäden festgestellt, geheilt oder gelindert werden sollen oder Geburtshilfe geleistet wird
- ☐ und die zu versorgenden Personen untergebracht und verpflegt werden können.

Grundgesamtheit

Die Auswertungen beziehen sich auf alle im Laufe des Berichtsjahres entlassenen vollstationären Patientinnen und Patienten. Diese umfassen auch die im Krankenhaus verstorbenen Patientinnen und Patienten, nicht jedoch vor-, nach-, teilstationär oder ambulant behandelte Patientinnen und Patienten sowie Begleitpersonen. Nicht berücksichtigt werden weiterhin Patienten mit Verlegungen innerhalb des Krankenhauses aus dem Geltungsbereich des KHEntgG in den Geltungsbereich der Bundespflegesatzverordnung (BPFV) sowie Urlaubstage. Erfasst wird die kontinuierliche vollstationäre Behandlung im Krankenhaus (Behandlungskette), unabhängig von der Zahl der dabei durchlaufenen Fachabteilungen.

Aufbereitung und Veröffentlichung

Die Ergebnisse werden ab dem Berichtsjahr 2005 jährlich zusammengestellt und in der Fachserie 12 Gesundheitswesen Reihe 6.4 veröffentlicht. Die Fachserie wird ausschließlich digital und kostenlos im Publikationsservice des Statistischen Bundesamtes unter www.destatis.de/publikationen veröffentlicht. Die vorliegende Fachserie kann dort durch Eingabe der Artikelnummer 212064 in der Schnellsuche abgerufen werden.

Erhebungsmerkmale im Einzelnen**Fachabteilungen**

Maßgeblich für die statistische Fachabteilungsabgrenzung ist die Fachabteilungsgliederung nach Anlage 2, Schlüssel 6 der Datenübermittlungsvereinbarung gem. § 301 Abs. 3 SGB V.

Belegungstage

Belegungstage sind nach § 1 Abs. 7 der Vereinbarung zum Fallpauschalensystem für Krankenhäuser (FPV) der Aufnahmetag zur vollstationären Behandlung sowie jeder weitere Tag des Krankenhausaufenthaltes ohne den Verlegungs- oder Entlassungstag aus dem Krankenhaus. Wird eine Patientin/ein Patient am gleichen Tag verlegt oder entlassen, gilt dieser Tag als Aufnahmetag und wird als ein Belegungstag berücksichtigt.

Einrichtungsbezogene Verweildauer

Die Verweildauer gibt die Zahl der Tage an, die eine Patientin/ein Patient durchschnittlich in vollstationärer Behandlung verbracht hat. Sie ergibt sich aus den Belegungstagen und der Fallzahl der Einrichtung.

$$\text{Durchschnittliche Verweildauer} = \frac{\text{Belegungstage}}{\text{Patientinnen und Patienten (Fälle)}}$$

Fachabteilungsbezogene Verweildauer

Die Verweildauer innerhalb einer Fachabteilung gibt auf Basis der individuellen Verlegungsketten die Zahl der Tage an, die eine Patientin/ein Patient durchschnittlich in der Fachabteilung verbracht hat. Sie ergibt sich aus den Belegungstagen und der Fallzahl der jeweiligen Fachabteilung. Verlegungen innerhalb des Krankenhauses werden somit in der abgebenden Fachabteilung als Patientenabgang und in der aufnehmenden Abteilung als Patientenzugang berücksichtigt, d.h. ein Fall kann in mehreren Fachabteilungen nachgewiesen sein.

$$\text{Durchschnittliche Verweildauer in der Fachabteilung} = \frac{\text{Belegungstage in der Fachabt.}}{\text{Patientinnen und Patienten (Fälle) in der Fachabteilung}}$$

Fallzahl

Die einrichtungsbezogene Fallzahl insgesamt ist dementsprechend kleiner als die Summe der Fachabteilungsfälle insgesamt, da sie keine internen Verlegungen enthält. Bei der fachabteilungsbezogenen Fallzahl wird der Patient bei internen Verlegungen sowohl in der abgebenden als auch in der aufnehmenden Fachabteilung erfasst.

Stundenfälle innerhalb eines Tages

Stundenfälle sind Patientinnen und Patienten, die vollstationär in ein Krankenhaus aufgenommen, jedoch am gleichen Tag wieder entlassen bzw. in ein anderes Krankenhaus verlegt werden, oder am Aufnahmetag versterben.

Kurzlieger

Als Kurzlieger werden Patientinnen und Patienten bezeichnet, die wegen einer vollstationären Behandlung mindestens eine Nacht und höchstens 3 Nächte im Krankenhaus verbracht haben. Kurzlieger haben im Wesentlichen zwei Auswirkungen auf die Statistik: Zum einen erhöhen sie die Fallzahl und senken zum anderen aufgrund ihres kurzen Krankenhausaufenthaltes die durchschnittliche Verweildauer.

Haupt- und Nebendiagnose

Als Hauptdiagnose wird gemäß den Deutschen Kodierrichtlinien die Diagnose angegeben, die nach Analyse als diejenige festgestellt wurde, die hauptsächlich für die Veranlassung des stationären Krankenhausaufenthaltes der Patientin/des Patienten verantwortlich ist. Der Begriff „nach Analyse“ bezeichnet die Evaluation der Befunde am Ende des stationären Aufenthalts. Sie ist entsprechend der 10. Revision der Internationalen Statistischen Klassifikation der Krankheiten und verwandter Gesundheitsprobleme ICD-10 GM zu melden. Als relevante Nebendiagnose (Komorbidität und Komplikation) gelten Krankheiten oder Beschwerden, die entweder gleichzeitig mit der Hauptdiagnose bestehen oder sich während des Krankenhausaufenthaltes entwickeln. Voraussetzung hierfür ist eine diagnostische Maßnahme (Verfahren und/oder Prozedur) oder eine therapeutische Maßnahme oder ein erhöhter Pflege- und/oder Überwachungsaufwand. Bis auf die in der ICD-10 GM vorgesehenen Ausnahmen werden die Haupt- und Nebendiagnose grundsätzlich bis zum kodierbaren Endpunkt angegeben, wobei in der Fachserie nur dreistellige Codes veröffentlicht werden. Maßgeblich ist die jeweils im Berichtsjahr gültige Version der ICD.

Exkurs: ICD

Die Abkürzung ICD steht für „International Statistical Classification of Diseases and Related Health Problems“. Die Ziffer 10 bezeichnet deren 10. Revision. Diese Klassifikation wurde von der Weltgesundheitsorganisation (WHO) herausgegeben und wird weltweit eingesetzt. Die deutschsprachige Ausgabe (GM=German Modification) wurde vom Deutschen Institut für Medizinische Dokumentation und Information (DIMDI) erstellt. In der ambulanten und stationären Versorgung werden Diagnosen seit dem 1. Januar 2000 nach der ICD-10 in der SGB V-Ausgabe (Sozialgesetzbuch V) verschlüsselt. In der vorliegenden Fachserie werden aus Gründen der Vergleichbarkeit die Ergebnisse in Anlehnung an die Europäische Kurzliste (European Shortlist) dargestellt.

Die ausführliche Systematik der ICD umfasst über 13 000 kodierbare Endpunkte, die zu rund 240 Gruppen und diese wiederum zu 22 Kapiteln zusammengefasst sind. Die Ergebnisse der vorliegenden Veröffentlichung werden zum einen nach dem dreistelligen Diagnoseschlüssel, und zum anderen nach der Europäischen Kurzliste (s.u.) abgebildet.

Erkrankungen werden durch die ICD-10-Systematik mit den Schlüsseln A00 bis T98, U00-U99 kodiert. Neben diesen Diagnoseschlüsseln weist die Diagnosestatistik den Bereich Z00 bis Z99 aus, der die nichtkranken Zustände beschreibt, d.h. Faktoren, die den Gesundheitszustand beeinflussen und zur Inanspruchnahme des Gesundheitswesens führen. Hierzu gehören z.B. Krankenhausaufnahmen von Personen, die wegen Vorsorgemaßnahmen (Impfung, Schwangerschaftsüberwa-

chung u.a.), der Abklärung von Verdachtsfällen oder als Organspender behandelt werden sowie Begleitpersonen.

Die Diagnoseschlüssel V01 bis Y98 „Äußere Ursachen von Morbidität und Mortalität“ stellen eine Zusatzklassifikation dar, mit der beschrieben wird, durch welche externen Faktoren die Erkrankung (A00 bis T98, U00-U99) beeinflusst wurde, falls diese zum Zeitpunkt der Entlassung aus dem Krankenhaus bekannt sind. Sie sind daher nur als Nebendiagnose zulässig.

Europäische Kurzliste

Die europäische Kurzliste ist eine europaweit standardisierte Liste ausgewählter Diagnosen. Neben den 22 Diagnosekapiteln der ICD-10-Systematik enthält sie besonders bedeutsame dreistellige Einzeldiagnosen und Diagnosegruppen (z.B. Tuberkulose, Hautkrebs). Obwohl alle Diagnosen nach dem ICD-10-Schlüssel aufgeführt werden, erlaubt die Kurzliste die Zuordnung der entsprechenden Diagnosen des ICD-9-Schlüssels. Eine Darstellung der Europäischen Kurzliste ist im Anhang dieser Veröffentlichung zu finden.

Operationen und Prozeduren

Alle signifikanten operativen Eingriffe und medizinischen Prozeduren, die vom Zeitpunkt der Aufnahme bis zum Zeitpunkt der Entlassung vorgenommen werden und im amtlichen Operationen- und Prozedurenschlüssel (OPS) abbildbar sind, sind gemäß den Deutschen Kodierrichtlinien von den Krankenhäusern zu kodieren. Dies schließt diagnostische, therapeutische und pflegerische Prozeduren ein. Der Schlüssel enthält im Einzelnen: diagnostische Maßnahmen, bildgebende Diagnostik, Operationen, nicht-operative therapeutische Maßnahmen und ergänzende Maßnahmen. Die Definition einer signifikanten Prozedur ist, dass sie entweder chirurgischer Natur ist, ein Eingriffs- oder Anästhesierisiko birgt, Spezialeinrichtungen oder Geräte oder eine spezielle Ausbildung erfordert. In der Fachserie werden maximal vierstellige Codes veröffentlicht. Maßgeblich ist die jeweils im Berichtsjahr gültige amtliche Version des Operationen- und Prozedurenschlüssels. Über die amtliche Operationen- und Prozedurenkodierung hinaus haben einige Krankenhäuser auf freiwilliger Basis andere, z.T. differenziertere Operationenschlüssel aus dem nicht-amtlichen Erweiterungskatalog eingesetzt. Diese werden in der Fachserie nicht nachgewiesen.

Exkurs: OPS

Mit dem amtlichen Operationen- und Prozedurenschlüssel (OPS, bis 2004 OPS-301) werden Operationen und andere medizinische Prozeduren in der stationären Versorgung und im Bereich ambulantes Operieren verschlüsselt. Er bildet die offizielle Prozedurenklassifikation für Leistungsnachweise und –abrechnungen der deutschen Krankenhäuser.

Die Klassifikation wird seit 1993 vom Deutschen Institut für medizinische Dokumentation und Information (DIMDI) nach den §§ 295 und 301 SGB V im Auftrag des Bundesministeriums für Gesundheit herausgegeben und bereit gestellt. Der OPS ist überwiegend numerisch-hierarchisch strukturiert und weist eine topographisch-anatomische Gliederung auf. Auf eine fachgebietsbezogene Gliederung wurde verzichtet. Die Hierarchieklassen umfassen Kapitel, Bereichsüberschriften, 3-Steller, 4-Steller, 5-Steller und 6-Steller. In einigen Bereichen wird eine alphanumerische Angabe bzw. Gliederungsstruktur verwendet, u.a. auch für die Bezeichnung der Restklassen „Sonstige Operationen“ (ergänzt um Kennung „x“) und „Nicht näher bezeichnete Operationen“ (ergänzt um Kennung „y“).

Diagnosebezogene Fallgruppen (DRG)

Diagnosis Related Groups (DRG), für Diagnosebezogene Fallgruppen, stellen ein ökonomisch-medizinisches Patientenklassifikationssystem dar, bei dem die Krankenhausfälle auf Basis ihrer Diagnosen und erfolgten Behandlungen in Fallgruppen klassifiziert werden, die nach dem für die Behandlung erforderlichen ökonomischen Aufwand bewertet sind. Die DRGs unterscheiden sich anhand ihres klinischen Inhaltes und Ressourcenverbrauchs und bilden die Grundlage für die Finanzierung, Budgetierung und Abrechnung von Krankenhausleistungen. Maßgeblich ist das jeweils im Berichtsjahr geltende G-DRG-Klassifikationssystem mit den entsprechenden gültigen Diagnose- und Prozedurenschlüssel.

Hauptdiagnosegruppen (MDC)

Major Diagnostic Categories (MDC), für Hauptdiagnosegruppen, sind Kategorien, die grundsätzlich auf einem Körpersystem oder einer Erkrankungsätiologie aufbauen, die mit einem speziellen medizinischen Fachgebiet verbunden sind.

Alter der Patientin/ des Patienten

Als Alter wird das am Tag der Krankenhausaufnahme erreichte Alter herangezogen.

Wohnort der Patientin/ des Patienten

Wohnort ist die Wohngemeinde der Patientin bzw. des Patienten. Eine Zuordnung erfolgt auf Basis der Postleitzahl. Dies ermöglicht die Zuordnung der Krankenhausfälle zu einer regionalen Ebene sowie die Erstellung einer Krankenhauseinzugsgebietestatistik.

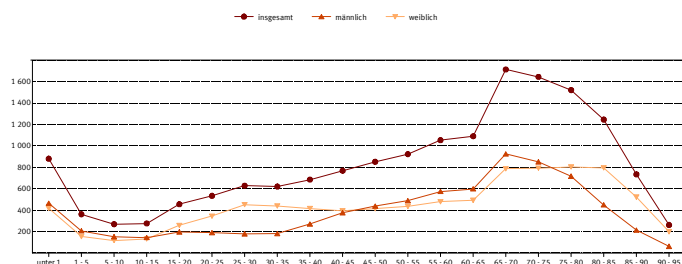
Behandlungsort

Eine regionale Zuordnung des entlassenden Krankenhauses erfolgt über die Postleitzahl. Verfügt ein Krankenhaus über mehrere Standorte und die Abrechnung erfolgt dabei für alle Standorte unter einem einheitlichen Institutionskennzeichen, finden die Regionalangaben des jeweiligen entlassenden Standorts Berücksichtigung. Mittels der Merkmale Wohn- und Behandlungsort kann eine Einzugsgebietsstatistik erstellt werden, die Aufschluss über die Patientenwanderung gibt.

Allgemeiner Überblick 2007

Auf Basis der Fallpauschalenbezogenen Krankenhausstatistik (DRG-Statistik) wurden im Jahr 2007 insgesamt rund 16,6 Mill. Patientinnen und Patienten¹ aus der vollstationären Krankenhausbehandlung entlassen. Dies waren 2,3% mehr als im Jahr zuvor. 53,7% der Behandelten waren weiblich und 46,3% männlich. Im Durchschnitt waren die Patientinnen und Patienten 53 Jahre alt (Frauen 54 Jahre, Männer 53 Jahre). Die durchschnittliche Verweildauer in den Einrichtungen lag bei 7,3 Tagen und nahm im Vergleich zum Vorjahr weiter um 0,2 Tage ab. Bei 56,7% der Fälle erfolgte der Krankenhausaufenthalt aufgrund der Einweisung durch einen Arzt und bei 35,9% aufgrund eines Notfalls. Im Hinblick auf den Entlassungs-/Verlegungsgrund wurde die Behandlung bei 88,6% der Patientinnen und Patienten regulär (davon auch z. T. mit nachstationärer Behandlung) beendet. In 1,8% der Fälle wurde die Behandlung gegen ärztlichen Rat beendet.

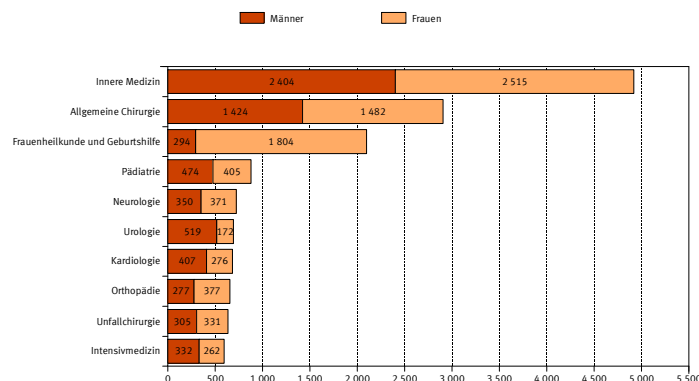
Abbildung 1: Krankenhauspatientinnen und -patienten 2007 nach Altersgruppen in 1 000



Die meisten Behandlungsfälle in der Fachabteilung für Innere Medizin

Der größte Teil der Patientinnen und Patienten wurde in den Fachabteilungen Innere Medizin (4,9 Mill. Fälle), Allgemeine Chirurgie (2,9 Mill. Fälle) sowie Frauenheilkunde und Geburtshilfe (2,1 Mill. Fälle) behandelt. Die durchschnittliche Verweildauer der Behandelten lag in der Inneren Medizin bei 7,2 Tagen, in der Allgemeinen Chirurgie bei 7,4 Tagen und in der Frauenheilkunde und Geburtshilfe bei 4,7 Tagen.

Abbildung 2: Behandlungsfälle 2007 nach den 10 größten Fachabteilungen und Geschlecht in 1 000



Wie im Vorjahr wurden die Patientinnen und Patienten am häufigsten aufgrund von Krankheiten des Kreislaufsystems (2,6 Mill. Fälle) sowie von Neubildungen (1,8 Mill. Fälle) und Krankheiten des Verdauungssystems (1,7 Mill. Fälle) behandelt.

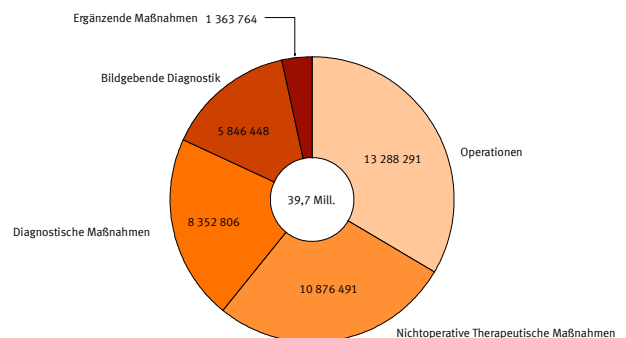
Die bei den Behandelten am häufigsten gestellte Hauptdiagnose war – mit Ausnahme der gesunden Neugeborenen – die Herzinsuffizienz (I50) mit 335 000 Fällen. Die entsprechenden zu diesem Krankheitsbild gestellten wichtigsten Nebendiagnosen waren die chronische ischämische Herzkrankheit (I25), Vorhofflattern und Vorhofflimmern (I48) und die essentielle (primäre) Hypertonie (I10).

Durchschnittlich 2,4 Operationen und medizinische Prozeduren je Krankenhausfall

Im Berichtsjahr 2007 wurden bei den vollstationär in Krankenhäusern versorgten Patientinnen und Patienten insgesamt rund 39,7 Mill. Operationen und medizinische Prozeduren durchgeführt. Im Vergleich zum Vorjahr entspricht dies einer Zunahme um 5,6%. Auf einen Krankenhausfall entfielen damit im Durchschnitt 2,4 Operationen und Prozeduren.

Nach OPS-Kapiteln betrachtet lagen mit 33,4% die Operationen (13,3 Mill.) an erster Stelle, an zweiter Stelle folgten mit 27,4% nichtoperative therapeutische Maßnahmen (10,9 Mill.) und an dritter Stelle mit 21,0% diagnostische Maßnahmen (8,4 Mill.). Der größte Anstieg gegenüber dem Vorjahr erfolgte bei den ergänzenden Maßnahmen mit einem Zuwachs von 7,2%.

Abbildung 3: Operationen und Prozeduren der Patientinnen und Patienten 2007 nach OPS-Kapiteln



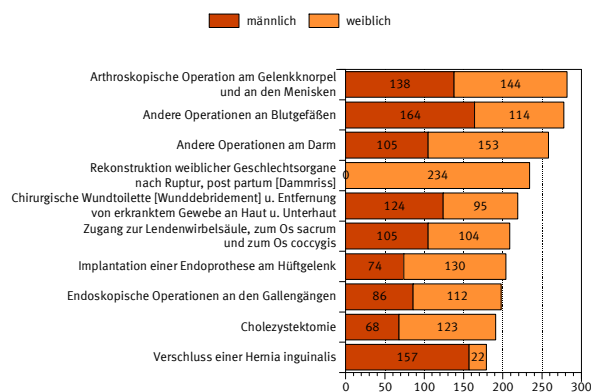
Spitzenreiter unter den durchgeführten Operationen auf Ebene der sogenannten Bereichsüberschriften waren auch im Jahr 2007 Operationen an den Bewegungsorganen (3,5 Mill.), gefolgt von Operationen am Verdauungstrakt (2,1 Mill.) sowie Operationen an Haut und Unterhaut (1 Mill.).

Bei Frauen erfolgten auf Basis der 4-Steller am häufigsten die Rekonstruktion weiblicher Geschlechtsorgane nach Ruptur/Dammriss (233 600 Fälle), der sonstige Kaiserschnitt (153 900 Fälle) sowie andere Operationen am Darm (152 800 Fälle). Im Jahr zuvor wurde am zweithäufigsten noch die arthroskopische Operation am Gelenkknorpel und an den Menisken durchgeführt, die nun Platz 4 der Rangskala der häufigsten Operationen im Jahr 2007 belegt.

¹ Im Berichtsjahr aus der vollstationären Krankenhausbehandlung entlassene Patienten und Patientinnen einschl. Sterbe- und Stundenfälle. Diese werden im Folgenden Fälle bzw. Patientinnen und Patienten genannt.
In die Statistik einbezogen sind ausschließlich Krankenhäuser, die nach dem DRG-Vergütungssystem abrechnen und dem Anwendungsbereich des § 21 KHEntG unterliegen. Das Behandlungsspektrum von Patientinnen und Patienten insbesondere in psychiatrischen sowie psychotherapeutischen Einrichtungen wird dementsprechend nicht abgebildet.

Im Hinblick auf die operativen Eingriffe bei Männern lagen andere Operationen an Blutgefäßen (164 000 Fälle) im Jahr 2007 an erster Stelle. Auf den weiteren Plätzen folgten der Verschluss einer Hernia inguinalis (Leistenbruch - 156 600 Fälle) sowie die arthroskopische Operation am Gelenkknorpel und an den Menisken (137 600 Fälle). Im Jahr 2006 belegten andere Operationen an Blutgefäßen noch den dritten Platz der Rangskala und verdrängten damit den Leistenbruch und die arthroskopische Operation auf Platz 2 und Platz 3 der häufigsten Operativen Eingriffe im Jahr 2007.

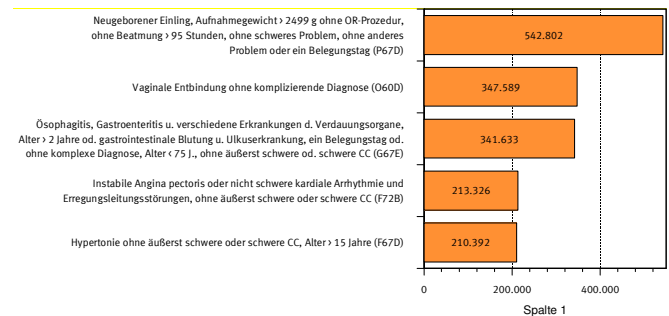
Abbildung 4: Die 10 häufigsten Operationen der Patientinnen und Patienten 2007 nach Geschlecht in 1 000



Zwei Prozent aller DRGs machen rund ein Viertel des gesamten vollstationären Leistungsspektrums aus

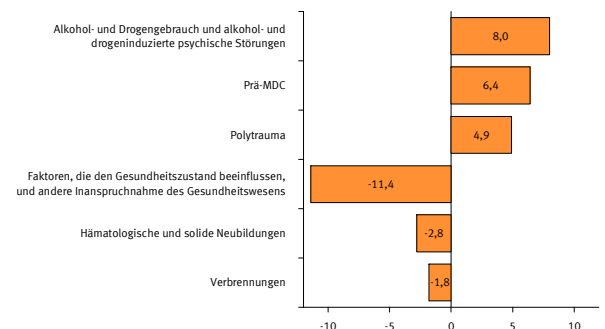
Die Versorgung gesunder Neugeborener (542 800 Fälle) und die Entbindungen ohne komplizierende Diagnose (347 600 Fälle) waren im Jahr 2007 die insgesamt am häufigsten abgerechneten Fallpauschalen (DRGs). An weiterer Stelle folgten die Entzündung der Speiseröhrenschleimhaut, Magen-Darm-Grippe und verschiedene Erkrankungen der Verdauungsorgane (339 900 Fälle) aus dem Bereich der Krankheiten und Störungen der Verdauungsorgane. Von den insgesamt 1 077 abrechenbaren DRGs machten dabei die zwanzig häufigsten 23% und die fünfzig häufigsten DRGs 40% des gesamten DRG-Leistungsspektrums aus.

Abbildung 5: Die fünf häufigsten Fallpauschalen (DRGs) der Patientinnen und Patienten 2007



In Bezug auf die Hauptdiagnosegruppen MDC (Major Diagnostic Categories) erfolgten die größten Zuwächse gegenüber dem Vorjahr im Kapitel *Alkohol- und Drogengebrauch und alkohol- und drogeninduzierte psychische Störungen* (8%), gefolgt von der *Prä-MDC* (6,4%), die Beatmungsfälle und Transplantationen zusammenfasst, sowie der MDC *Polytrauma* (4,9%). Die größten Rückgänge zeigten sich bei der MDC *Faktoren, die den Gesundheitszustand beeinflussen, und andere Inanspruchnahme des Gesundheitswesens* (11%), *Hämatologische und solide Neubildungen* (2,8%) sowie *Verbrennungen* (1,8%).

Abbildung 6: Die größten Zu- und Rückgänge nach MDC 2007



DRG-Statistik 2007
1 Eckdaten der vollstationären Patientinnen und Patienten in Krankenhäusern¹⁾

Berichtsjahr	2007	2006
Anzahl der nachgewiesenen Krankenhäuser mit vollstationären Krankenhausleistungen im DRG-Entgeltbereich ²⁾ :	1.684	1.701

Gegenstand der Nachweisung	2007			Veränderungsrate 2007 zu 2006 in Prozent		
	Insgesamt ³⁾	Männer	Frauen	Insgesamt ³⁾	Männer	Frauen
Vollstationäre⁴⁾ Patientinnen und Patienten:	16 600 472	7.688.897	8.910.618	2,3	2,4	2,1
Vollstationäre Patientinnen und Patienten ohne ausländischen oder unbekannten Wohnort oder unbekannten Alters:	16.439.984	7.608.295	8.831.689	2,4	2,6	2,2
Altersspezifische Fallzahl je 100 000 Einwohner insgesamt	19.985	18.885	21.040	2,5	2,6	2,4
unter 15 Jahre	15.560	16.394	14.681	1,9	1,8	2,1
15 bis unter 45 Jahre	11.164	8.226	14.222	2,1	1,8	2,3
45 bis unter 65 Jahre	17.770	18.986	16.551	0,0	0,0	0,0
65 Jahre und älter	43.556	46.668	41.313	2,5	2,3	2,6
Kurzlieger (1 bis 3 Tage)	5.790.409	2.821.928	2.968.044	5,6	5,6	5,7
Stundenfälle	462.899	229.206	233.653	2,1	3,3	1,0
Durchschnittliche Verweildauer in Tagen	7,3	7,3	7,4	-2,2	-2,1	-2,3
Operationen und Prozeduren⁵⁾	39.744.183	19.828.691	19.913.642	5,6	6,0	5,2
darunter: Operationen aus Kapitel 5 OPS	13.288.291	6.136.577	7.151.075	5,3	5,8	4,9
Aufnahmeanlass⁶⁾						
Einweisung durch einen Arzt	9.417.065	4.264.313	5.152.285	-0,7	-0,4	-0,9
Notfall	5.963.137	2.800.151	3.162.696	4,6	4,4	4,8
Geburt (Neugeborene)	605.665	309.207	296.293	-1,7	-1,7	-1,6
Verlegung aus einem anderen Krankenhaus	612.252	314.013	298.204	43,5	40,7	46,6
Aufnahme nach Reha(vor)behandlung	2.353	1.213	1.140	14,8	23,9	6,4
Entlassungs-/Verlegungsgrund						
Behandlung regulär beendet ⁷⁾	14.709.169	6.781.464	7.926.840	2,0	2,3	1,8
Behandlung gegen ärztlichen Rat beendet	301.167	166.377	134.757	10,1	9,8	10,5
Tod	393.402	197.777	195.611	1,2	1,8	0,6
Verlegung in ein anderes Krankenhaus/zur psychiatrischen Behandlung	548.112	289.200	258.882	1,4	0,8	2,0
Entlassung in eine Rehabilitationseinrichtung	385.071	159.760	225.304	1,2	0,5	1,7
Entlassung in eine Pflegeeinrichtung	183.260	55.075	128.179	18,2	19,6	17,6
Entlassung in ein Hospiz	6.847	3.106	3.740	11,7	9,4	13,7
Sonstiger Entlassungs-/Verlegungsgrund ⁸⁾	73.444	36.138	37.305	5,4	5,7	5,2

¹⁾ Die Erhebung erstreckt sich auf alle Krankenhäuser, die nach dem DRG-Vergütungssystem abrechnen und dem Anwendungsbereich des § 1 KHEntgG unterliegen.

²⁾ Krankenhäuser, die über mehrere Standorte verfügen und über ein einheitliches Institutionskennzeichen abrechnen, werden nur einmal gezählt.

³⁾ Einschließlich der Fälle mit unbekanntem Geschlecht.

⁴⁾ Patienten mit vollstationärer Krankenhausbehandlung, stationärer Entbindung, Geburt, Wiederaufnahme wegen Komplikationen oder stationärer Aufnahme zur Organentnahme.

⁵⁾ Ohne Duplikate.

⁶⁾ Der Aufnahmeanlass wird in der § 301-Datenübermittlung nach SGB V nicht abgebildet, er soll übermittelt werden, wenn die Patientenbehandlung dieses Zusatzmerkmal enthält.

⁷⁾ Einschließlich Fälle, bei denen nachstationäre Behandlung vorgesehen ist.

⁸⁾ Zuständigkeitswechsel des Kostenträgers (bei tagesbezogenen Entgelten), Behandlung aus sonstigen Gründen beendet, nachstationäre Behandlung vorgesehen, interne Verlegung mit Wechsel zwischen den Entgeltbereichen.

2 DRG-Statistik 2007 - Vollstationäre Patientinnen und Patienten in Krankenhäusern¹⁾
2.1 Hauptdiagnose nach Europäischer Kurzliste und Altersgruppen

2.1.1 Insgesamt

2.1.1.1 Anzahl

Zum Inhalt

Lfd. Nr.	Pos.-Nr. der ICD-10 / Hauptdiagnose	Ins- gesamt ²⁾	davon im Alter von ... bis unter ... Jahre																						
			unter 1	1 - 5	5 - 10	10 - 15	15 - 20	20 - 25	25 - 30	30 - 35	35 - 40	40 - 45	45 - 50	50 - 55	55 - 60	60 - 65	65 - 70	70 - 75	75 - 80	80 - 85	85 - 90	90 - 95	95 u. älter		
			Anzahl																						
1	Insgesamt.....	16 600 472	881 432	361 138	269 168	275 585	455 423	533 923	629 170	621 053	685 923	769 248	851 760	924 321	1 054 317	1 091 403	1 713 617	1 645 255	1 522 054	1 246 007	735 445	260 621	73 606		
2	A00-T98 Krankheiten, Verletzungen und Vergiftungen	15 976 317	370 395	355 985	266 284	272 809	452 364	531 103	625 530	617 228	680 912	763 077	845 027	917 004	1 045 922	1 083 232	1 701 223	1 634 400	1 512 163	1 238 084	731 052	259 246	73 274		
3	A00-B99 Bestimmte infektiöse u. parasitäre Krankheiten	483 527	35 719	65 418	25 087	17 444	17 983	15 283	13 578	11 908	14 474	16 151	16 295	17 122	19 193	19 595	32 768	34 717	37 207	36 964	24 528	9 376	2 717		
4	A15-19, B90 Tuberkulose einschl. ihrer Folgezustände	6 603	30	167	100	87	182	326	419	415	438	517	495	545	463	419	529	480	473	321	144	43	10		
5	A39 Meningokokkeninfektion	552	86	112	35	42	88	41	22	6	14	18	16	10	12	7	8	13	7	7	3	3	2		
6	B15-B19 Virushepatitis	7 185	12	26	101	103	205	357	545	620	745	872	864	784	580	394	429	270	144	80	44	9	1		
7	B20-B24 HIV-Krankheit	1 832	12	6	7	16	17	38	113	162	295	420	280	174	99	80	70	27	10	6	-	-	-		
8	C00-D48 Neubildungen	1 842 881	4 916	10 192	9 264	9 519	12 540	13 277	16 877	23 518	47 551	88 430	120 195	137 931	171 777	197 673	310 253	262 119	204 254	127 698	56 714	14 936	3 247		
9	C00-C97 Bösartige Neubildungen	1 487 498	850	7 880	7 073	6 621	7 595	7 469	8 956	12 589	25 238	47 484	74 043	104 402	145 064	171 946	272 646	231 898	180 116	111 531	48 673	12 708	2 716		
10	C00-C14 der Lippe, Mundhöhle und des Pharynx	50 473	1	15	24	30	54	77	149	214	627	2 088	4 953	7 767	8 980	7 428	8 323	4 658	2 839	1 440	598	163	45		
11	C15 des Ösophagus	26 130	-	-	-	-	-	1	5	38	131	432	1 327	2 346	3 630	4 033	5 244	4 102	2 832	1 317	547	124	21		
12	C16 des Magens	50 403	-	2	-	-	11	42	115	318	708	1 536	2 479	3 283	4 911	5 281	8 292	8 955	7 267	4 341	2 060	632	170		
13	C18 des Dickdarmes	98 726	-	-	4	18	78	73	154	310	705	1 497	2 583	4 562	7 551	10 191	18 663	18 212	16 186	11 318	5 051	1 285	285		
14	C19-C21 des Rektums und des Anus	88 207	-	-	1	-	5	33	80	191	744	1 786	3 411	5 722	8 646	11 404	18 342	15 960	11 511	6 663	2 752	803	153		
15	C22 der Leber und der intrahepatischen Gallengänge	23 024	24	75	15	50	29	44	54	70	150	327	638	1 303	1 876	2 647	4 865	4 646	3 386	1 937	706	147	35		
16	C25 des Pankreas	42 714	-	-	-	21	16	7	26	78	195	901	1 404	2 295	4 092	5 112	8 665	7 624	6 088	3 908	1 779	415	88		
17	C32-C34 des Larynx, der Trachea, der Bronchien und der Lunge	205 096	-	18	12	6	23	67	93	236	985	3 788	9 276	17 551	25 346	30 471	43 974	34 767	24 960	10 282	2 803	382	56		
18	C43 Bösartiges Melanom der Haut	22 892	-	-	6	18	63	254	385	540	968	1 455	1 497	1 727	2 050	2 327	3 576	3 059	2 425	1 602	700	196	44		
19	C50 Bösartige Neubildung der Brustdrüse (Mamma)	146 233	-	-	-	-	6	92	477	1 564	4 469	9 662	14 148	15 409	17 622	18 612	25 117	16 459	10 578	7 505	3 496	823	194		
20	C53 der Cervix uteri	16 049	-	-	-	-	15	34	253	595	1 539	2 115	2 416	1 883	1 747	1 105	1 618	1 054	736	544	312	69	14		
21	C54-C55 des Corpus uteri und des Uterus, Teil n.n.bez.	21 233	-	-	-	-	-	7	14	53	188	389	886	1 311	2 038	2 447	4 033	3 890	2 776	1 964	964	230	43		
22	C61 der Prostata	87 563	-	1	2	-	-	1	-	1	17	154	700	2 483	6 855	12 311	24 331	19 712	11 878	5 984	2 465	581	87		
23	C67 der Harnblase	94 999	10	34	12	13	18	55	94	155	435	1 157	2 238	3 880	6 553	8 681	16 473	17 253	17 385	12 819	5 892	1 544	298		
24	C81-C96 des lymphatischen, blutbildenden u. verwandten Gewebes	135 864	178	4 352	3 855	3 183	3 222	2 175	1 866	2 058	3 141	4 584	5 875	7 553	10 285	12 312	20 838	18 228	16 011	10 838	4 275	897	138		
25	D50-D90 Krankheiten des Blutes und der blutbildenden Organe 3)	118 509	1 140	3 330	3 321	2 216	2 463	1 773	1 878	1 957	2 836	4 011	4 838	4 768	5 440	6 330	11 623	13 519	15 366	15 682	10 605	4 090	1 322		
26	E00-E90 Endokrine, Ernährungs- und Stoffwechselkrankheiten	469 838	2 150	4 056	6 150	8 650	7 969	6 504	7 531	9 145	15 612	22 124	26 842	29 905	35 439	34 236	52 066	52 241	50 485	46 972	33 460	13 931	4 370		
27	E10-E14 Diabetes mellitus	215 208	40	1 044	2 637	4 772	4 351	2 834	2 619	2 635	4 108	6 214	9 128	11 718	15 927	16 187	27 738	30 413	28 791	23 854	14 633	4 547	1 018		
28	F00-F99 Psychische und Verhaltensstörungen	291 580	907	3 841	7 018	11 099	28 547	16 845	14 205	13 782	19 772	27 519	28 641	23 678	17 990	12 491	14 690	12 537	12 551	12 861	8 630	3 121	855		
29	F10 durch Alkohol	134 360	1	4	7	3 820	19 107	8 777	6 283	6 404	10 822	17 120	18 839	15 114	10 425	6 439	5 811	3 196	1 379	580	189	34	9		
30	F11-16,18-19 durch andere psychotrope Substanzen	17 460	11	20	8	112	1 539	2 659	2 629	2 050	1 945	1 732	1 355	825	539	378	449	325	338	301	174	59	12		
31	G00-G99 Krankheiten des Nervensystems	656 793	5 087	10 725	13 290	13 546	17 249	16 830	18 172	19 169	29 433	41 373	47 493	49 331	52 716	47 867	69 805	65 232	58 362	46 186	25 733	7 551	1 643		
32	G00-G03 Meningitis	4 554	348	335	513	305	244	193	214	211	257	262	234	200	223	174	286	266	139	99	36	9	6		
33	H00-H59 Krankheiten des Auges und der Augenanhangsgebilde	310 915	1 021	2 944	5 042	2 632	2 907	3 058	3 287	3 484	5 239	7 702	9 551	12 370	17 320	22 133	42 465	48 244	50 940	43 300	21 689	4 728	859		
34	H60-H95 Krankheiten des Ohres und des Warzenfortsatzes	145 046	2 256	7 588	4 522	3 563	3 727	3 924	4 399	5 025	7 589	10 235	11 544	12 036	12 773	11 222	15 190	11 574	8 686	5 968	2 586	559	80		
35	I00-I99 Krankheiten des Kreislaufsystems	2 611 123	1 500	1 788	3 730	6 937	11 386	11 696	14 145	19 015	37 167	67 106	102 409	140 218	188 602	219 449	378 120	402 241	394 447	330 099	196 493	67 045	17 529		
36	I20-I25 Ischämische Herzkrankheiten	698 791	7	19	22	17	128	314	721	1 752	6 053	16 372	31 389	47 017	63 804	72 660	121 152	121 905	104 937	68 257	31 387	8 871	2 007		
37	I30-I33, I39-52 Sonstige Herzkrankheiten	726 976	958	574	739	1 243	3 321	4 076	4 294	5 038	8 413	13 514	19 163	26 563	38 377	49 719	92 904	110 102	120 493	114 149	76 551	28 600	8 185		
38	I60-I69 Zerebrovaskuläre Krankheiten	351 322	176	113	143	132	436	694	1 018	1 396	3 251	6 595	10 785	14 435	19 607	23 866	44 466	52 504	59 178	57 854	37 710	13 503	3 459		
39	J00-J99 Krankheiten des Atmungssystems	1 085 015	47 649	118 265	58 132	28 162	44 534	38 815	34 282	32 041	37 945	40 144	39 623	42 104	48 411	53 055	83 053	84 886	89 893	80 944	52 651	22 818	7 608		
40	J10-J11 Grippe	5 314	349	1 003	508	327	333	249	245	238	257	253	209	150	176	136	211	168	186	152	113	42	9		
41	J12-J18 Pneumonie	258 417	12 235	28 893	8 794	3 498	2 556	1 959	2 293	2 783	4 290	5 183	5 731	7 179	9 266	11 576	21 276	25 213	31 473	32 999	24 791	12 197	4 232		
42	J40-J47 Chronische Krankheiten der unteren Atemwege	216 796	1 142	3 918	4 249	3 433	2 599	2 277	1 955	2 139	3 091	4 626	6 959	10 021	14 280	18 601	29 786	31 362	3						

2 DRG-Statistik 2007 - Vollstationäre Patientinnen und Patienten in Krankenhäusern¹⁾
2.1 Hauptdiagnose nach Europäischer Kurzliste und Altersgruppen

2.1.1 Insgesamt
2.1.1.2 Verweildauer

[Zum Inhalt](#)

Lfd. Nr.	Pos.-Nr. der ICD-10 / Hauptdiagnose	Ins- gesamt ²⁾	Davon im Alter von ... bis unter ... Jahre																				
			unter 1	1 - 5	5 - 10	10 - 15	15 - 20	20 - 25	25 - 30	30 - 35	35 - 40	40 - 45	45 - 50	50 - 55	55 - 60	60 - 65	65 - 70	70 - 75	75 - 80	80 - 85	85 - 90	90 - 95	95 u. älter
1	Insgesamt.....	7,3	5,4	3,7	3,9	4,1	4,2	4,4	4,6	4,8	5,2	5,7	6,3	6,8	7,2	7,7	8,3	9,0	9,7	10,2	10,3	9,7	9,0
2	A00-T98 Krankheiten, Verletzungen und Vergiftungen	7,5	7,5	3,7	3,9	4,1	4,2	4,4	4,6	4,9	5,2	5,8	6,3	6,8	7,2	7,8	8,3	9,1	9,8	10,3	10,3	9,8	9,0
3	A00-B99 Bestimmte infektiöse u. parasitäre Krankheiten	7,7	4,2	3,5	3,6	3,7	4,2	4,6	5,2	6,0	6,8	7,6	8,4	9,1	9,8	10,5	10,8	11,4	11,6	11,4	10,9	10,2	9,2
4	A15-19, B90 Tuberkulose einschl. ihrer Folgezustände	27,0	16,2	10,9	13,8	12,1	23,2	27,0	28,3	29,5	31,2	28,7	29,9	29,8	28,0	26,9	25,5	27,0	25,7	29,0	25,2	26,0	28,6
5	A39 Meningokokkeninfektion	12,9	12,5	11,3	12,8	20,7	10,2	16,2	13,2	18,7	14,4	10,7	9,8	21,0	12,1	10,7	15,3	17,8	4,3	6,9	10,7	5,7	9,0
6	B15-B19 Virushepatitis	4,7	11,2	4,3	4,2	3,6	4,5	4,1	3,8	3,7	3,9	4,3	3,7	4,0	5,0	6,6	5,9	7,7	10,3	10,8	12,1	12,1	5,0
7	B20-B24 HIV-Krankheit	12,4	11,2	5,5	6,4	1,8	5,3	11,6	11,4	12,0	12,1	12,8	12,9	12,7	10,8	15,8	10,8	20,1	15,9	15,5	-	-	-
8	C00-D48 Neubildungen	8,6	4,7	5,3	5,2	5,5	5,8	6,1	6,2	6,1	6,6	6,9	7,4	8,0	8,2	8,4	8,7	9,2	9,8	10,4	10,7	9,9	9,2
9	C00-C97 Bösartige Neubildungen	9,1	10,3	5,9	5,5	5,9	6,8	7,6	7,8	7,4	7,6	7,7	8,1	8,5	8,5	8,7	9,0	9,4	10,0	10,8	11,3	10,5	9,7
10	C00-C14 der Lippe, Mundhöhle und des Pharynx	10,2	3,0	15,0	2,8	6,4	7,9	7,3	7,3	8,5	9,1	9,3	9,9	9,9	9,6	10,2	10,5	11,3	11,4	11,2	11,4	10,1	10,6
11	C15 des Ösophagus	9,8	-	-	-	-	-	13,0	7,8	9,3	8,7	9,4	9,1	10,5	9,6	9,6	9,9	9,7	9,9	9,9	9,6	9,7	5,2
12	C16 des Magens	10,1	-	2,0	-	-	18,7	8,1	10,4	7,8	6,4	7,5	8,3	8,4	8,2	8,9	9,5	10,1	11,7	13,8	14,1	11,1	9,6
13	C18 des Dickdarmes	11,0	-	-	3,8	5,3	5,6	7,1	7,5	8,0	8,3	8,2	8,3	8,4	8,4	8,8	9,2	10,4	12,4	15,0	17,9	17,3	14,5
14	C19-C21 des Rektums und des Anus	10,7	-	-	2,0	-	6,8	7,2	8,2	8,8	8,5	8,6	8,4	9,1	9,2	9,2	9,8	10,9	12,4	14,6	16,0	13,8	10,7
15	C22 der Leber und der intrahepatischen Gallengänge	9,1	15,0	10,8	7,3	9,0	9,0	7,4	6,9	10,2	7,4	8,7	9,2	9,3	8,7	9,0	8,8	8,9	9,2	9,7	10,2	10,2	7,8
16	C25 des Pankreas	10,3	-	-	-	8,4	10,5	2,4	7,3	8,6	8,7	8,2	9,6	9,6	9,1	9,7	10,5	10,7	11,4	11,1	10,7	11,2	10,4
17	C32-C34 des Larynx, der Trachea, der Bronchien und der Lunge	8,2	-	4,8	6,1	4,0	11,4	7,4	8,8	7,9	7,2	7,0	7,4	7,5	7,4	7,7	8,1	8,5	9,1	9,8	10,7	10,4	11,9
18	C43 Bösartiges Melanom der Haut	5,8	-	-	3,3	3,2	4,4	4,3	4,6	4,7	4,8	4,6	5,2	5,2	5,4	5,6	5,8	5,9	6,7	7,4	8,2	7,0	8,2
19	C50 Bösartige Neubildung der Brustdrüse (Mamma)	7,1	-	-	-	-	7,3	4,5	5,1	5,3	5,7	5,7	5,9	6,2	6,5	6,6	7,0	7,9	9,3	10,5	10,8	10,8	9,4
20	C53 der Cervix uteri	8,7	-	-	-	-	2,7	9,7	6,1	7,4	7,6	7,9	7,9	8,6	8,4	9,2	9,1	10,8	11,5	11,6	10,6	10,4	13,4
21	C54-C55 des Corpus uteri und des Uterus, Teil n.n.bez.	10,3	-	-	-	-	-	3,7	9,9	9,9	9,4	8,5	9,0	9,5	9,7	10,1	10,0	10,3	11,1	11,9	11,7	10,8	9,3
22	C61 der Prostata	8,5	-	9,0	9,5	-	-	4,0	-	1,0	10,0	7,6	9,2	8,5	8,9	9,0	8,8	8,3	7,4	7,9	8,5	8,3	6,8
23	C67 der Harnblase	7,2	5,7	5,1	1,3	6,7	2,6	3,8	6,0	5,1	5,6	6,3	6,2	6,8	6,6	6,8	7,0	7,4	7,5	7,7	7,8	7,9	8,2
24	C81-C96 des lymphatischen, blutbildenden u. verwandten Gewebes	10,6	15,6	5,5	5,6	6,2	7,8	10,8	13,3	11,8	12,9	12,3	12,8	12,7	12,5	11,6	11,0	10,4	10,1	9,9	9,9	9,2	9,4
25	D50-D90 Krankheiten des Blutes und der blutbildenden Organe 3)	7,6	8,4	5,2	4,7	4,6	4,5	5,7	6,1	6,1	6,4	6,2	6,7	7,2	7,6	7,8	8,0	8,5	8,8	8,6	8,0	6,8	5,5
26	E00-E90 Endokrine, Ernährungs- und Stoffwechselkrankheiten	8,9	8,6	6,0	5,4	5,6	6,0	6,6	6,3	5,9	5,8	6,1	6,8	7,7	8,5	9,2	9,9	10,9	10,9	10,5	9,8	8,5	7,6
27	E10-E14 Diabetes mellitus	12,2	15,9	10,1	7,9	6,9	6,4	7,2	7,4	7,8	8,6	9,5	10,5	11,8	12,6	13,4	13,5	14,0	13,5	12,8	12,1	10,7	9,5
28	F00-F99 Psychische und Verhaltensstörungen	6,5	7,5	6,9	10,6	8,4	3,6	3,7	4,8	5,4	5,6	5,9	6,2	6,6	6,7	7,0	7,5	8,1	9,2	10,0	10,2	10,0	9,6
29	F10 durch Alkohol	3,9	1,0	1,0	1,6	1,2	1,1	1,5	2,4	3,4	4,2	4,7	5,0	5,2	5,3	5,5	5,4	5,4	5,6	5,6	3,9	4,1	1,7
30	F11-16,18-19 durch andere psychotrope Substanzen	4,8	12,9	1,8	1,5	1,7	3,0	3,3	4,3	4,9	4,8	5,1	5,0	5,6	6,0	6,3	7,1	8,5	7,9	7,5	7,3	8,6	6,2
31	G00-G99 Krankheiten des Nervensystems	6,7	8,8	5,9	4,9	4,9	5,0	5,4	5,4	5,3	5,5	5,5	5,6	5,6	5,7	6,3	7,2	8,0	8,8	9,2	8,8	8,2	7,3
32	G00-G03 Meningitis	10,8	12,1	8,1	6,6	7,7	7,3	7,9	8,4	8,8	9,7	10,5	12,0	13,1	13,7	12,3	16,2	16,5	17,1	14,5	13,9	10,4	17,3
33	H00-H59 Krankheiten des Auges und der Augenanhangsgebilde	3,6	4,5	2,5	2,3	3,0	3,6	3,9	4,0	4,0	4,1	4,2	4,3	4,2	4,1	3,9	3,8	3,6	3,3	3,2	3,2	3,4	3,4
34	H60-H95 Krankheiten des Ohres und des Warzenfortsatzes	5,3	4,1	3,9	3,9	4,2	4,5	4,5	4,6	4,6	4,8	4,9	5,1	5,2	5,4	5,4	5,8	6,1	6,6	7,1	7,3	7,2	7,3
35	I00-I99 Krankheiten des Kreislaufsystems	8,6	9,7	4,9	3,7	3,6	4,2	4,8	4,9	5,1	5,3	5,7	6,2	6,5	6,9	7,3	8,0	8,9	9,8	10,6	10,8	10,2	9,3
36	I20-I25 Ischämische Herzkrankheiten	6,5	7,6	5,0	3,7	5,4	3,6	3,3	3,8	4,2	4,4	4,7	4,9	5,1	5,3	5,6	6,0	6,7	7,4	8,2	8,8	8,9	8,3
37	I30-33,I39-52 Sonstige Herzkrankheiten	9,1	9,0	5,4	4,8	5,3	4,6	4,7	4,8	5,1	5,0	5,5	6,0	6,7	7,0	7,6	8,2	9,2	10,2	10,8	10,8	10,2	9,3
38	I60-I69 Zerebrovaskuläre Krankheiten	12,3	12,6	8,7	10,3	11,3	10,2	11,0	10,6	10,9	11,5	12,1	12,1	11,7	11,9	11,8	12,0	12,4	12,7	12,8	12,6	11,4	10,4
39	J00-J99 Krankheiten des Atmungssystems	7,5	5,4	3,8	4,2	4,5	4,9	4,9	4,9	5,0	5,3	5,6	6,4	7,3	8,2	9,3	9,9	10,6	11,1	11,1	10,9	10,2	9,4
40	J10-J11 Grippe	5,0	4,5	4,3	3,7	3,4	3,1	3,1	3,7	3,8	4,3	4,9	5,7	6,3	6,0	7,1	7,0	7,6	8,1	10,3	10,0	9,7	7,0
41	J12-J18 Pneumonie	10,3	7,2	5,5	5,7	6,3	7,1	7,5	7,2	7,7	8,0	8,7	9,9	10,5	11,0	11,5	12,0	12,2	12,3	12,2	11,8	11,0	10,0
42	J40-J47 Chronische Krankheiten der unteren Atemwege	9,3	4,8	3,7	3,7	3,6	3,2	3,4	3,7	4,3	5,2	5,8	7,1	8,3	9,2	10,2	10,4	10,6	10,8	10,6	10,5	9,8	8,8
43	J45-J46 Asthma	4,7	4,5	3,6	3,6	3,5	3,0	2,9	3,2	3,7	4,2	4,4	5,2	5,6	6,2	6,8	7,3	7,9	8,1	8,9	9,2	8,3	5,9
44	K00-K93 Krankheiten des Verdauungssystems	7,0	4,0	3,4	3,5	3,9	4,1	4,2	4,5	4,8	5,2	5,8	6,4	6,8	6,9	7,3	7,7	8,3	8,9	9,3	9,3	8,5	7,6
45	K25-K28 Ulcus ventriculi, duodeni, pepticum, pepticum jejuni	9,7	11,9	8,0	5,1	4,8	4,4	5,0	4,9	5,4	6,0	6,9	7,6	8,1	8,7	9,1	9,8	10,2	10,9	11,5	11,3	10,9	9,7
46	K70,K73-74 Alkohol. u. chronische Leberkrankheit, Fibrose, Leberzirrhose	11,9	13,7	20,2	3,9	7,6	6,2	8,2	10,0	10,8	10,9	11,2	12,0	12,1	11,7	12,3	11,8	11,9	12,2	12,6	12,1	11,1	10,9
47	L00-L99 Krankheiten der Haut und der Unterhaut	8,5	5,8	4,6	4,5	4,7	4,7	4,6	5,1	5,7	6,3	7,2	8,3	9,1	10,1	10,7	11,5	12,2	13,0	13,5	13,3	12,4	11,3
48	M00-M9																						

2 DRG-Statistik 2007 - Vollstationäre Patientinnen und Patienten in Krankenhäusern¹⁾
2.1 Hauptdiagnose nach Europäischer Kurzliste und Altersgruppen

2.1.2 Männlich
2.1.2.1 Anzahl

Zum Inhalt

Lfd. Nr.	Pos.-Nr. der ICD-10 / Hauptdiagnose	Ins- gesamt ²⁾	Davon im Alter von ... bis unter ... Jahre																				
			unter 1	1 - 5	5 - 10	10 - 15	15 - 20	20 - 25	25 - 30	30 - 35	35 - 40	40 - 45	45 - 50	50 - 55	55 - 60	60 - 65	65 - 70	70 - 75	75 - 80	80 - 85	85 - 90	90 - 95	95 u. älter
			Anzahl																				
1	Insgesamt.....	7 688 897	464 458	205 815	152 147	143 506	197 298	189 376	178 230	181 375	270 239	376 328	436 725	488 438	575 350	598 649	925 198	850 791	716 801	449 435	212 508	61 784	14 445
2	A00-T98 Krankheiten, Verletzungen und Vergiftungen	7 375 525	207 444	202 972	150 489	142 025	195 928	188 345	177 081	180 182	268 172	373 423	433 394	484 640	570 823	593 986	918 016	844 546	711 394	446 002	210 934	61 368	14 360
3	A00-B99 Bestimmte infektiöse u. parasitäre Krankheiten	233 382	19 546	34 820	13 447	8 928	7 669	7 098	6 513	6 111	7 907	9 229	9 095	9 076	10 234	10 416	16 979	17 211	16 800	12 693	6 855	2 232	523
4	A15-19, B90 Tuberkulose einschl. ihrer Folgezustände	3 913	17	93	51	34	89	170	228	231	237	337	339	386	318	288	335	268	262	162	44	20	4
5	A39 Meningokokkeninfektion	286	53	55	16	21	49	24	8	3	10	9	11	3	5	3	3	8	2	1	-	-	-
6	B15-B19 Virushepatitis	4 208	7	18	56	63	89	215	355	436	491	579	542	457	294	194	205	105	66	21	13	1	1
7	B20-B24 HIV-Krankheit	1 384	2	2	2	14	7	26	75	94	219	333	217	152	78	67	62	23	7	4	-	-	-
8	C00-D48 Neubildungen	914 201	1 860	5 445	5 356	4 996	6 130	6 249	6 854	7 803	13 970	24 975	38 921	59 677	88 189	109 166	178 883	152 814	114 235	59 933	22 597	5 243	905
9	C00-C97 Bösartige Neubildungen	809 347	425	4 367	4 208	3 687	4 572	4 727	5 063	5 776	10 666	20 029	32 877	52 329	78 881	98 634	162 656	138 723	102 963	53 568	19 776	4 645	775
10	C00-C14 der Lippe, Mundhöhle und des Pharynx	38 255	1	11	16	6	34	37	91	118	407	1 629	4 026	6 249	7 083	5 674	6 456	3 437	1 916	728	271	50	15
11	C15 des Ösophagus	21 131	-	-	-	-	-	1	1	17	113	358	1 129	1 933	3 072	3 209	4 414	3 463	2 213	837	313	55	3
12	C16 des Magens	31 470	-	2	-	-	4	16	34	136	353	872	1 544	2 157	3 240	3 643	5 793	5 766	4 553	2 263	809	240	45
13	C18 des Dickdarmes	51 974	-	-	2	7	15	44	57	129	300	780	1 313	2 456	4 458	5 800	11 145	10 362	8 440	4 638	1 648	326	54
14	C19-C21 des Rektums und des Anus	54 279	-	-	1	-	5	18	36	99	383	933	2 060	3 585	5 706	7 703	12 287	10 411	6 758	3 022	999	241	32
15	C22 der Leber und der intrahepatischen Gallengänge	16 083	22	34	2	41	15	17	24	48	99	203	440	889	1 409	2 123	3 552	3 450	2 264	1 080	310	54	7
16	C25 des Pankreas	22 274	-	-	-	9	9	2	12	47	119	611	832	1 430	2 366	2 987	4 804	4 012	2 904	1 449	570	99	12
17	C32-C34 des Larynx, der Trachea, der Bronchien und der Lunge	144 733	-	2	12	4	8	18	44	111	463	2 185	5 687	11 293	16 874	21 150	32 820	26 636	18 489	6 983	1 715	215	24
18	C43 Bösartiges Melanom der Haut	12 018	-	-	3	8	31	82	162	202	427	704	744	918	1 169	1 350	2 108	1 758	1 274	750	239	72	17
19	C50 Bösartige Neubildung der Brustdrüse (Mamma)	930	-	-	-	-	-	2	1	1	13	22	26	47	90	105	210	194	130	61	22	5	1
20	C53 der Cervix uteri	-	-	-	-	-	-	-	-	-	-	-	-	-	-	-	-	-	-	-	-	-	-
21	C54-C55 des Corpus uteri und des Uterus, Teil n.n.bez.	-	-	-	-	-	-	-	-	-	-	-	-	-	-	-	-	-	-	-	-	-	-
22	C61 der Prostata	87 563	-	1	2	-	-	1	-	1	17	154	700	2 483	6 855	12 311	24 331	19 712	11 878	5 984	2 465	581	87
23	C67 der Harnblase	72 066	10	28	11	2	11	37	64	97	297	847	1 692	2 985	5 099	6 815	13 080	13 504	13 423	9 199	3 792	920	153
24	C81-C96 des lymphatischen, blutbildenden u. verwandten Gewebes	74 858	101	2 372	2 362	1 961	1 966	1 302	1 117	1 171	1 933	2 877	3 491	4 521	5 930	7 135	11 903	9 944	8 188	4 686	1 519	328	51
25	D50-D90 Krankheiten des Blutes und der blutbildenden Organe 3)	48 552	701	1 865	1 825	1 173	1 008	714	848	809	1 244	1 614	1 857	2 062	2 592	3 064	5 608	6 209	6 521	4 825	2 762	996	255
26	E00-E90 Endokrine, Ernährungs- und Stoffwechselkrankheiten	189 741	1 093	2 051	3 018	4 439	3 726	2 602	2 770	3 084	5 467	8 473	11 200	13 136	16 859	16 927	25 488	24 338	20 480	13 585	7 676	2 657	672
27	E10-E14 Diabetes mellitus	112 297	21	551	1 248	2 395	2 733	1 491	1 477	1 544	2 630	4 124	6 096	7 666	10 443	10 696	17 061	16 742	13 426	7 757	3 709	858	129
28	F00-F99 Psychische und Verhaltensstörungen	160 363	483	2 403	4 602	5 086	15 583	9 864	8 754	8 520	12 459	17 426	18 059	14 592	10 772	6 878	7 461	5 695	5 005	3 715	2 130	712	164
29	F10 durch Alkohol	96 622	1	4	5	1 856	12 339	6 010	4 638	4 916	8 366	12 952	14 134	11 342	7 855	4 554	4 097	2 219	887	333	96	13	5
30	F11-16,18-19 durch andere psychotrope Substanzen	10 866	8	12	6	56	924	1 796	1 972	1 507	1 366	1 103	752	421	263	167	171	115	102	72	44	8	1
31	G00-G99 Krankheiten des Nervensystems	351 523	2 897	6 104	7 608	7 012	8 027	7 819	8 655	9 989	16 270	23 516	28 006	29 700	32 394	29 238	41 115	36 744	29 370	17 297	7 592	1 817	353
32	G00-G03 Meningitis	2 582	219	219	340	207	132	92	104	109	147	157	148	91	110	82	154	151	68	38	11	1	2
33	H00-H59 Krankheiten des Auges und der Augenanhangsgebilde	132 016	534	1 543	2 630	1 405	1 422	1 528	1 604	1 849	2 784	4 144	5 199	6 554	9 100	11 109	20 010	20 753	19 672	13 153	5 658	1 169	196
34	H60-H95 Krankheiten des Ohres und des Warzenfortsatzes	68 276	1 314	4 409	2 545	1 948	1 881	1 893	2 089	2 408	3 695	5 124	5 595	5 805	6 203	5 298	6 877	4 995	3 487	1 858	705	136	11
35	I00-I99 Krankheiten des Kreislaufsystems	1 376 328	890	1 012	1 986	3 492	5 571	6 422	7 662	10 519	21 339	40 977	65 144	91 298	123 048	139 246	230 804	227 694	198 261	124 152	57 889	15 531	3 391
36	I20-I25 Ischämische Herzkrankheiten	455 838	5	17	13	8	98	229	541	1 370	4 722	12 949	24 700	36 233	48 318	53 157	84 234	78 905	62 333	32 569	12 332	2 629	476
37	I30-33,I39-52 Sonstige Herzkrankheiten	365 326	550	326	390	690	2 012	2 435	2 517	3 065	5 321	8 763	12 861	18 036	25 553	31 654	56 373	61 422	59 477	42 407	22 944	6 877	1 653
38	I60-I69 Zerebrovaskuläre Krankheiten	172 930	110	59	78	62	195	286	443	625	1 611	3 484	6 100	9 008	12 898	15 678	28 174	30 305	29 429	20 742	10 144	2 872	627
39	J00-J99 Krankheiten des Atmungssystems	596 202	28 790	69 625	32 986	13 765	18 413	18 646	17 555	17 164	21 567	23 643	22 856	23 839	27 978	31 987	51 932	53 008	53 269	39 337	20 627	7 258	1 957
40	J10-J11 Grippe	2 647																					

2 DRG-Statistik 2007 - Vollstationäre Patientinnen und Patienten in Krankenhäusern¹⁾
2.1 Hauptdiagnose nach Europäischer Kurzliste und Altersgruppen

2.1.2 Männlich
2.1.2.2 Verweildauer

[Zum Inhalt](#)

Lfd. Nr.	Pos.-Nr. der ICD-10 / Hauptdiagnose	Ins- gesamt ²⁾	Davon im Alter von ... bis unter ... Jahre																				
			unter 1	1 - 5	5 - 10	10 - 15	15 - 20	20 - 25	25 - 30	30 - 35	35 - 40	40 - 45	45 - 50	50 - 55	55 - 60	60 - 65	65 - 70	70 - 75	75 - 80	80 - 85	85 - 90	90 - 95	95 u. älter
			Tage																				
1	Insgesamt.....	7,3	5,4	3,7	3,9	4,0	4,3	4,5	4,8	5,1	5,4	5,9	6,4	6,9	7,3	7,8	8,3	8,9	9,4	9,7	9,8	9,4	8,8
2	A00-T98 Krankheiten, Verletzungen und Vergiftungen	7,4	7,5	3,7	3,9	4,0	4,3	4,5	4,8	5,1	5,5	5,9	6,4	6,9	7,3	7,8	8,3	8,9	9,4	9,7	9,8	9,4	8,8
3	A00-B99 Bestimmte infektiöse u. parasitäre Krankheiten	7,7	4,3	3,5	3,6	3,7	4,5	4,9	5,7	6,4	7,3	8,2	9,0	10,0	10,4	11,1	11,3	11,7	11,6	11,5	11,0	10,8	9,6
4	A15-19, B90 Tuberkulose einschl. ihrer Folgezustände	28,3	16,2	9,6	15,3	11,0	25,3	27,7	29,1	30,1	35,6	30,6	32,7	31,4	29,1	28,0	25,6	27,7	23,8	27,5	28,5	25,2	47,0
5	A39 Meningokokkeninfektion	12,8	11,9	11,7	9,1	21,8	9,6	14,2	11,1	27,0	16,6	12,2	11,9	18,7	16,0	7,7	10,0	20,6	3,5	8,0	14,0	-	-
6	B15-B19 Virushepatitis	4,7	13,1	3,7	4,3	3,3	4,0	4,4	3,7	3,6	4,1	4,6	3,8	4,6	5,2	6,7	7,1	7,9	9,5	11,3	12,2	6,0	5,0
7	B20-B24 HIV-Krankheit	12,3	8,5	11,5	16,5	1,9	6,7	10,9	11,6	12,4	12,4	12,2	12,2	13,3	10,5	14,0	10,6	18,1	18,0	19,0	-	-	-
8	C00-D48 Neubildungen	8,7	5,5	5,5	5,2	5,8	6,7	7,0	7,3	7,1	7,4	7,8	8,2	8,5	8,4	8,6	8,7	9,0	9,2	9,6	9,8	9,3	8,8
9	C00-C97 Bösartige Neubildungen	9,0	11,5	6,0	5,5	6,2	7,2	7,6	8,0	7,7	8,0	8,3	8,7	8,8	8,7	8,8	9,0	9,2	9,4	9,8	10,3	9,7	9,2
10	C00-C14 der Lippe, Mundhöhle und des Pharynx	10,1	3,0	16,2	2,8	4,8	6,1	5,9	7,1	9,0	10,0	9,4	9,9	9,9	9,5	10,0	10,4	11,0	10,9	10,1	11,0	9,8	10,1
11	C15 des Ösophagus	9,6	-	-	-	-	-	13,0	5,0	13,2	8,4	9,4	8,8	10,5	9,4	9,7	9,6	9,4	9,4	9,7	9,3	8,1	6,7
12	C16 des Magens	9,6	-	2,0	-	-	40,5	9,3	13,5	6,6	6,4	7,6	8,6	7,8	8,8	9,2	10,0	11,0	12,9	13,1	9,6	11,5	-
13	C18 des Dickdarmes	10,4	-	-	2,5	2,9	7,3	7,3	10,2	9,9	9,5	8,0	8,6	8,4	8,2	9,0	9,0	10,2	12,2	14,3	17,2	18,2	12,0
14	C19-C21 des Rektums und des Anus	10,3	-	-	2,0	-	6,8	4,7	8,6	10,4	9,2	9,2	8,5	9,1	9,1	9,7	10,8	11,8	13,8	14,9	13,7	9,8	-
15	C22 der Leber und der intrahepatischen Gallengänge	8,7	16,0	9,4	10,0	8,6	7,1	12,6	11,1	10,2	7,7	8,9	9,4	9,3	8,3	8,7	8,6	8,6	8,7	9,0	9,5	7,6	-
16	C25 des Pankreas	10,0	-	-	-	14,2	5,7	4,0	6,2	9,5	8,2	8,1	9,2	9,4	9,1	9,4	10,2	10,5	11,1	11,1	10,0	13,2	16,5
17	C32-C34 des Larynx, der Trachea, der Bronchien und der Lunge	8,1	-	2,5	6,1	5,5	12,1	13,5	11,1	7,7	7,7	7,2	7,3	7,5	7,4	7,7	8,1	8,4	8,9	9,4	10,5	10,0	11,0
18	C43 Bösartiges Melanom der Haut	5,5	-	-	4,3	3,4	4,1	3,8	4,7	4,5	4,9	4,7	5,1	5,2	5,2	5,5	5,6	6,3	6,8	6,8	7,1	9,4	-
19	C50 Bösartige Neubildung der Brustdrüse (Mamma)	7,6	-	-	-	-	-	6,0	3,0	3,0	3,8	4,5	7,3	7,9	4,8	7,4	8,2	6,6	8,3	10,3	14,5	7,0	9,0
20	C53 der Cervix uteri	-	-	-	-	-	-	-	-	-	-	-	-	-	-	-	-	-	-	-	-	-	-
21	C54-C55 des Corpus uteri und des Uterus, Teil n.n.bez.	-	-	-	-	-	-	-	-	-	-	-	-	-	-	-	-	-	-	-	-	-	-
22	C61 der Prostata	8,5	-	9,0	9,5	-	-	4,0	-	1,0	10,0	7,6	9,2	8,5	8,9	9,0	8,8	8,3	7,4	7,9	8,5	8,3	6,8
23	C67 der Harnblase	7,1	5,7	5,1	1,0	9,0	2,9	3,6	6,2	4,6	5,4	6,0	6,0	6,7	6,6	6,7	7,0	7,4	7,4	7,5	7,6	8,1	8,9
24	C81-C96 des lymphatischen, blutbildenden u. verwandten Gewebes	10,4	15,7	5,6	5,6	6,4	8,5	11,1	13,1	11,3	12,0	12,1	12,5	12,3	12,3	11,3	10,5	10,2	9,9	9,4	10,0	8,1	6,7
25	D50-D90 Krankheiten des Blutes und der blutbildenden Organe 3)	7,5	8,5	5,6	4,5	4,2	5,2	6,6	6,3	6,8	6,8	6,6	7,4	7,5	7,7	8,0	8,1	8,3	8,3	8,1	7,8	6,4	6,1
26	E00-E90 Endokrine, Ernährungs- und Stoffwechselkrankheiten	10,1	8,3	6,0	5,3	5,6	6,0	7,0	7,5	6,7	7,0	7,3	8,2	9,4	10,3	11,1	11,5	12,3	11,8	11,0	10,0	8,6	7,6
27	E10-E14 Diabetes mellitus	12,8	13,6	9,9	7,8	7,2	6,3	7,1	7,4	7,9	8,8	9,6	10,8	12,4	13,2	14,1	14,2	14,8	14,2	13,4	12,5	11,1	9,7
28	F00-F99 Psychische und Verhaltensstörungen	5,8	6,8	6,9	11,2	8,3	2,4	3,0	4,1	4,8	5,2	5,5	5,8	6,1	6,3	6,6	6,8	7,6	8,6	9,6	9,8	9,9	8,5
29	F10 durch Alkohol	4,0	1,0	1,0	1,4	1,2	1,1	1,5	2,5	3,5	4,2	4,8	5,0	5,3	5,3	5,5	5,4	5,2	5,2	5,6	3,5	4,5	1,0
30	F11-16,18-19 durch andere psychotrope Substanzen	4,7	12,3	1,8	1,0	1,6	3,3	3,4	4,2	5,0	5,1	5,6	5,5	5,9	6,0	7,2	6,5	9,7	7,5	6,5	6,5	8,9	13,0
31	G00-G99 Krankheiten des Nervensystems	6,2	8,7	5,9	4,9	4,8	5,2	5,5	5,4	5,1	5,1	5,1	5,0	5,0	5,2	5,7	6,7	7,6	8,6	9,0	8,8	8,2	7,6
32	G00-G03 Meningitis	10,6	12,2	7,8	6,7	8,2	7,2	8,2	8,7	8,6	10,3	11,3	11,8	14,0	13,3	12,7	15,8	16,4	16,1	12,9	17,0	9,0	19,5
33	H00-H59 Krankheiten des Auges und der Augenanhangsgebilde	3,8	4,5	2,5	2,4	3,0	3,7	4,1	4,2	4,2	4,2	4,3	4,5	4,3	4,2	4,0	3,9	3,7	3,5	3,3	3,2	3,3	2,8
34	H60-H95 Krankheiten des Ohres und des Warzenfortsatzes	5,1	4,2	3,8	3,9	4,2	4,5	4,6	4,6	4,7	4,9	4,9	5,1	5,2	5,4	5,3	5,7	6,0	6,3	6,6	7,1	6,8	10,5
35	I00-I99 Krankheiten des Kreislaufsystems	8,3	10,4	4,5	3,8	3,5	4,4	4,8	5,0	5,2	5,4	5,9	6,3	6,7	7,2	7,6	8,3	8,9	9,7	10,1	10,4	10,0	9,4
36	I20-I25 Ischämische Herzkrankheiten	6,2	10,0	3,6	4,6	8,4	3,8	3,2	3,7	4,2	4,4	4,7	5,0	5,2	5,4	5,7	6,1	6,7	7,3	7,8	8,3	8,4	8,5
37	I30-I33,I39-52 Sonstige Herzkrankheiten	8,6	9,4	4,6	5,0	5,1	5,0	5,1	5,1	5,4	5,2	5,8	6,3	6,9	7,2	7,8	8,3	9,2	9,9	10,3	10,4	10,0	9,4
38	I60-I69 Zerebrovaskuläre Krankheiten	12,1	14,0	7,7	10,6	11,2	10,3	11,4	11,2	10,4	11,1	12,2	11,8	11,8	11,9	11,7	11,9	12,1	12,5	12,5	12,3	11,5	10,5
39	J00-J99 Krankheiten des Atmungssystems	7,5	5,4	3,7	4,1	4,4	5,0	5,0	5,0	5,0	5,3	5,7	6,5	7,4	8,3	9,4	10,0	10,6	11,0	11,0	10,9	10,3	9,5
40	J10-J11 Grippe	5,0	4,5	4,4	3,6	3,4	3,1	3,0	3,9	3,8	4,1	4,7	5,9	6,9	6,0	8,7	7,0	7,8	8,0	11,1	10,2	10,0	6,8
41	J12-J18 Pneumonie	10,3	7,2	5,4	5,7	6,3	7,0	7,5	7,5	8,0	8,3	8,9	9,9	10,5	11,3	11,6	11,9	12,1	12,2	12,0	11,8	10,9	9,9
42	J40-J47 Chronische Krankheiten der unteren Atemwege	9,3	4,9	3,6	3,7	3,6	3,3	3,2	3,5	4,2	5,2	5,9	7,1	8,4	9,1	10,1	10,4	10,5	10,5	10,4	10,2	9,4	9,0
43	J45-J46 Asthma	4,1	4,5	3,5	3,6	3,5	2,9	2,7	3,0	3,3	3,8	4,1	4,9	5,1	5,5	6,2	6,7	7,3	8,0	8,4	6,5	8,8	5,7
44	K00-K93 Krankheiten des Verdauungssystems	6,7	3,9	3,3	3,5	3,8	4,1	4,2	4,4	4,8	5,3	5,8	6,4	6,7	6,8	7,0	7,4	7,9	8,3	8,7	8,8	8,4	8,0
45	K25-K28 Ulcus ventriculi, duodeni, pepticum, pepticum jejuni	9,2	10,3	7,6	5,1	4,6	5,0	5,1	5,1	5,3	6,0	6,9	7,8	8,3	8,7	9,1	9,8	10,2	10,6	11,1	11,0	11,1	11,0
46	K70,K73-74 Alkohol, u. chronische Leberkrankheit, Fibrose, Leberzirrhose	11,7	16,6	19,6	2,9	7,2	4,9	7,5	9,9	10,7	11,0	11,1	11,8	12,0	11,6	12,0	11,9	11,7	11,9	12,4	12,0	10,8	15,0
47	L00-L99 Krankheiten der Haut und der Unterhaut	8,0	5,9	4,6	4,4	4,8	4,7	4,5	5,0	5,5	6,4	7,3	8,7	9,4	10,4	10,7	11,4	11,7	12,1	12,1	12,0	11,2	10,7
48	M00-M99 Krankheiten des Muskel-Skelett-Systems u. Bindegewebes	8,3	8,1	5,3	6,5	6,8	5,4	5,2	5,4	5,7	6,1	6,4	6,7	7,3	7,9	8,5	9,5	10,5	11,3	12,1	12,5	11,6	10,8
49	M05-M06,15-19 Polyar																						

2 DRG-Statistik 2007 - Vollstationäre Patientinnen und Patienten in Krankenhäusern¹⁾
2.1 Hauptdiagnose nach Europäischer Kurzliste und Altersgruppen

2.1.3 Weiblich
2.1.3.1 Anzahl

Zum Inhalt

Lfd. Nr.	Pos.-Nr. der ICD-10 / Hauptdiagnose	Ins- gesamt ²⁾	Davon im Alter von ... bis unter ... Jahre																				
			unter 1	1 - 5	5 - 10	10 - 15	15 - 20	20 - 25	25 - 30	30 - 35	35 - 40	40 - 45	45 - 50	50 - 55	55 - 60	60 - 65	65 - 70	70 - 75	75 - 80	80 - 85	85 - 90	90 - 95	95 u. älter
			Anzahl																				
1	Insgesamt.....	8 910 618	416 763	155 274	116 984	132 042	258 094	344 513	450 924	439 660	415 659	392 883	414 984	435 823	478 914	492 713	788 343	794 417	805 199	796 524	522 915	198 830	59 158
2	A00-T98 Krankheiten, Verletzungen und Vergiftungen	8 599 960	162 860	152 965	115 758	130 747	256 405	342 725	448 433	437 028	412 715	389 617	411 583	432 304	475 046	489 206	783 131	789 807	800 716	792 034	520 096	197 871	58 911
3	A00-B99 Bestimmte infektiöse u. parasitäre Krankheiten	250 106	16 169	30 586	11 636	8 511	10 312	8 185	7 065	5 796	6 567	6 920	7 200	8 046	8 959	9 177	15 789	17 505	20 404	24 268	17 673	7 144	2 194
4	A15-19, B90 Tuberkulose einschl. ihrer Folgezustände	2 690	13	74	49	53	93	156	191	184	201	180	156	159	145	131	194	212	211	159	100	23	6
5	A39 Meningokokkeninfektion	266	33	57	19	21	39	17	14	3	4	9	5	7	7	4	5	5	5	2	3	2	
6	B15-B19 Virushepatitis	2 977	5	8	45	40	116	142	190	184	254	293	322	327	286	200	224	165	78	59	31	8	-
7	B20-B24 HIV-Krankheit	448	10	4	5	2	10	12	38	68	76	87	63	22	21	13	8	4	3	2	-	-	-
8	C00-D48 Neubildungen	928 631	3 056	4 747	3 908	4 521	6 409	7 028	10 023	15 712	33 580	63 455	81 268	78 250	83 587	88 503	131 358	109 299	90 013	67 763	34 116	9 693	2 342
9	C00-C97 Bösartige Neubildungen	678 118	425	3 513	2 865	2 933	3 022	2 742	3 893	6 813	14 572	27 455	41 161	52 070	66 183	73 309	109 982	93 169	77 148	57 962	28 897	8 063	1 941
10	C00-C14 der Lippe, Mundhöhle und des Pharynx	12 215	-	4	8	23	20	40	58	96	220	459	927	1 518	1 897	1 754	1 865	1 221	923	712	327	113	30
11	C15 des Ösophagus	4 998	-	-	-	-	-	-	4	21	18	74	198	413	558	824	830	639	618	480	234	69	18
12	C16 des Magens	18 933	-	-	-	-	7	26	81	182	355	664	935	1 126	1 671	1 638	2 499	3 189	2 714	2 078	1 251	392	125
13	C18 des Dickdarmes	46 750	-	-	2	11	63	29	97	181	405	717	1 270	2 106	3 093	4 390	7 517	7 850	7 746	6 680	3 403	959	231
14	C19-C21 des Rektums und des Anus	33 925	-	-	-	-	-	15	44	92	361	853	1 351	2 136	2 940	3 701	6 053	5 549	4 753	3 641	1 753	562	121
15	C22 der Leber und der intrahepatischen Gallengänge	6 940	2	41	13	9	14	27	30	22	51	124	198	414	467	524	1 313	1 196	1 121	857	396	93	28
16	C25 des Pankreas	20 439	-	-	-	12	7	5	14	31	76	290	572	865	1 726	2 125	3 861	3 612	3 183	2 459	1 209	316	76
17	C32-C34 des Larynx, der Trachea, der Bronchien und der Lunge	60 360	-	16	-	2	15	49	49	125	522	1 603	3 589	6 257	8 472	9 321	11 153	8 131	6 471	3 298	1 088	167	32
18	C43 Bösartiges Melanom der Haut	10 873	-	-	3	10	32	172	223	338	541	751	752	809	881	977	1 468	1 301	1 151	852	461	124	27
19	C50 Bösartige Neubildung der Brustdrüse (Mamma)	145 301	-	-	-	-	6	90	476	1 563	4 456	9 640	14 122	15 362	17 532	18 506	24 907	16 264	10 448	7 444	3 474	818	193
20	C53 der Cervix uteri	16 049	-	-	-	-	15	34	253	595	1 539	2 115	2 416	1 883	1 747	1 105	1 618	1 054	736	544	312	69	14
21	C54-C55 des Corpus uteri und des Uterus, Teil n.n.bez.	21 233	-	-	-	-	-	7	14	53	188	389	886	1 311	2 038	2 447	4 033	3 890	2 776	1 964	964	230	43
22	C61 der Prostata	-	-	-	-	-	-	-	-	-	-	-	-	-	-	-	-	-	-	-	-	-	-
23	C67 der Harnblase	22 929	-	6	1	11	7	18	30	58	138	310	546	895	1 454	1 866	3 393	3 746	3 961	3 620	2 100	624	145
24	C81-C96 des lymphatischen, blutbildenden u. verwandten Gewebes	61 005	77	1 980	1 493	1 222	1 255	873	749	887	1 208	1 707	2 384	3 032	4 355	5 177	8 935	8 284	7 823	6 152	2 756	569	87
25	D50-D90 Krankheiten des Blutes und der blutbildenden Organe 3)	69 955	439	1 464	1 496	1 043	1 454	1 059	1 030	1 148	1 592	2 397	2 981	2 706	2 848	3 266	6 015	7 310	8 845	10 857	7 843	3 094	1 067
26	E00-E90 Endokrine, Ernährungs- und Stoffwechselkrankheiten	280 078	1 057	2 005	3 132	4 211	2 442	3 902	4 761	6 060	10 145	13 650	15 639	16 768	18 578	17 309	26 576	27 903	30 004	33 383	25 781	11 274	3 698
27	E10-E14 Diabetes mellitus	102 905	19	493	1 389	2 377	2 117	1 343	1 142	1 091	1 478	2 090	3 032	4 052	5 482	5 491	10 676	13 671	15 365	16 095	10 924	3 689	889
28	F00-F99 Psychische und Verhaltensstörungen	131 193	424	1 436	2 411	6 007	12 961	6 979	5 450	5 262	7 313	10 093	10 580	9 084	7 217	5 613	7 229	6 842	7 546	9 146	6 500	2 409	691
29	F10 durch Alkohol	37 732	-	-	2	1 964	6 765	2 767	1 645	1 488	2 456	4 168	4 704	3 771	2 569	1 885	1 714	977	492	247	93	21	4
30	F11-F16,18-19 durch andere psychotrope Substanzen	6 594	3	8	2	56	615	863	657	543	579	629	603	404	276	211	278	210	236	229	130	51	11
31	G00-G99 Krankheiten des Nervensystems	305 224	2 190	4 617	5 678	6 529	9 220	9 008	9 517	9 180	13 162	17 856	19 485	19 627	20 320	18 624	28 685	28 486	28 991	28 887	18 138	5 734	1 290
32	G00-G03 Meningitis	1 971	129	115	173	98	112	101	110	102	110	105	86	109	113	92	132	115	71	61	25	8	4
33	H00-H59 Krankheiten des Auges und der Augenanhangsgebilde	178 877	486	1 401	2 411	1 226	1 485	1 530	1 683	1 635	2 455	3 556	4 352	5 815	8 217	11 024	22 448	27 489	31 266	30 146	16 030	3 559	663
34	H60-H95 Krankheiten des Ohres und des Warzenfortsatzes	76 763	942	3 177	1 977	1 615	1 845	2 031	2 309	2 617	3 894	5 109	5 949	6 230	6 570	5 924	8 313	6 579	5 199	4 110	1 881	423	69
35	I00-I99 Krankheiten des Kreislaufsystems	1 234 681	610	775	1 744	3 444	5 815	5 272	6 483	8 495	15 825	26 125	37 258	48 911	65 541	80 191	147 298	174 537	196 171	205 936	138 599	51 512	14 138
36	I20-I25 Ischämische Herzkrankheiten	242 932	2	2	9	9	30	85	180	382	1 331	3 422	6 688	10 783	15 486	19 498	36 912	43 000	42 601	35 684	19 055	6 242	1 531
37	I30-I33,I39-52 Sonstige Herzkrankheiten	361 627	408	248	349	553	1 309	1 641	1 777	1 973	3 092	4 751	6 302	8 526	12 822	18 063	36 528	48 676	61 011	71 739	53 604	21 723	6 532
38	I60-I69 Zerebrovaskuläre Krankheiten	178 374	66	54	65	70	241	408	575	771	1 639	3 110	4 684	5 427	6 707	8 187	16 287	22 198	29 747	37 111	27 565	10 629	2 832
39	J00-J99 Krankheiten des Atmungssystems	488 715	18 855	48 631	25 136	14 396	26 109	20 155	16 721	14 872	16 375	16 499	16 760	18 261	20 431	21 066	31 114	31 876	36 621	41 605	32 023	15 558	5 651
40	J10-J11 Grippe	2 667	153	477	229	168	182	134	139	120	117	121	101	75	96	72	108	84	96	86	75	30	4
41	J12-J18 Pneumonie	114 094	4 864	12 864	3 966	1 598	1 236	917	1 086	1 344	1 918	2 098	2 158	2 781	3 570	4 204	7 344	8 535	11 975	16 077	14 501	8 057	3 001
42	J404																						

2 DRG-Statistik 2007 - Vollstationäre Patientinnen und Patienten in Krankenhäusern¹⁾
2.1 Hauptdiagnose nach Europäischer Kurzliste und Altersgruppen

2.1.3 Weiblich
2.1.3.2 Verweildauer

[Zum Inhalt](#)

Lfd. Nr.	Pos.-Nr. der ICD-10 / Hauptdiagnose	Ins- gesamt ²⁾	Davon im Alter von ... bis unter ... Jahre																				
			unter 1	1 - 5	5 - 10	10 - 15	15 - 20	20 - 25	25 - 30	30 - 35	35 - 40	40 - 45	45 - 50	50 - 55	55 - 60	60 - 65	65 - 70	70 - 75	75 - 80	80 - 85	85 - 90	90 - 95	95 u. älter
			Tage																				
1	Insgesamt.....	7,4	5,3	3,7	3,9	4,2	4,1	4,3	4,5	4,8	5,1	5,6	6,2	6,6	7,1	7,6	8,3	9,2	10,1	10,5	10,5	9,8	9,0
2	A00-T98 Krankheiten, Verletzungen und Vergiftungen	7,5	7,6	3,8	3,9	4,2	4,1	4,3	4,5	4,8	5,1	5,6	6,2	6,7	7,1	7,6	8,3	9,2	10,1	10,6	10,5	9,9	9,0
3	A00-B99 Bestimmte infektiöse u. parasitäre Krankheiten	7,7	4,2	3,5	3,6	3,7	4,1	4,4	4,8	5,6	6,2	6,9	7,5	8,1	9,1	9,8	10,3	11,1	11,5	11,4	10,8	10,0	9,2
4	A15-19, B90 Tuberkulose einschl. ihrer Folgezustände	25,1	16,3	12,4	12,3	12,8	21,1	26,2	27,3	28,6	26,1	25,0	23,6	25,7	25,5	24,6	25,4	26,0	28,0	30,5	23,7	26,7	16,3
5	A39 Meningokokkeninfektion	13,0	13,4	11,0	15,9	19,6	11,1	19,1	14,4	10,3	8,8	9,1	5,0	22,0	9,3	13,0	18,4	13,4	4,6	6,4	9,0	5,7	9,0
6	B15-B19 Virushepatitis	4,8	8,4	5,5	4,0	4,2	4,8	3,7	4,0	3,9	3,6	3,6	3,6	3,3	4,8	6,5	4,9	7,6	10,9	10,7	12,1	12,9	-
7	B20-B24 HIV-Krankheit	12,7	11,7	2,5	2,4	1,0	4,3	13,0	10,9	11,5	11,2	14,9	15,1	9,0	11,9	25,2	12,1	31,5	11,0	8,5	-	-	-
8	C00-D48 Neubildungen	8,4	4,2	5,1	5,1	5,2	5,0	5,3	5,5	5,7	6,2	6,6	7,0	7,5	7,9	8,2	8,7	9,4	10,4	11,1	11,3	10,3	9,3
9	C00-C97 Bösartige Neubildungen	9,3	9,2	5,8	5,6	5,5	6,2	7,5	7,6	7,2	7,4	7,3	7,7	8,2	8,4	8,6	9,1	9,8	10,8	11,6	11,9	10,9	9,8
10	C00-C14 der Lippe, Mundhöhle und des Pharynx	10,7	-	11,8	3,0	6,9	10,9	8,7	7,7	8,0	7,5	9,1	9,9	9,9	9,9	11,0	10,7	12,0	12,3	12,4	11,8	10,3	10,8
11	C15 des Ösophagus	10,7	-	-	-	-	-	-	8,5	6,0	10,9	9,3	11,1	10,4	11,1	9,5	11,2	11,3	11,6	10,2	10,1	11,0	4,9
12	C16 des Magens	10,9	-	-	-	-	6,3	7,5	9,1	8,7	6,4	7,4	7,8	9,5	8,9	9,1	10,1	10,3	13,0	14,7	14,8	12,1	9,0
13	C18 des Dickdarmes	11,6	-	-	5,0	6,8	5,2	6,9	5,9	6,6	7,5	8,4	7,9	8,4	8,7	8,7	9,6	10,6	12,6	15,5	18,3	16,9	15,1
14	C19-C21 des Rektums und des Anus	11,3	-	-	-	-	-	10,1	7,8	7,1	7,7	7,9	8,2	9,1	9,4	9,4	10,0	11,2	13,3	15,2	16,7	13,9	10,9
15	C22 der Leber und der intrahepatischen Gallengänge	10,0	3,5	12,0	6,9	10,7	10,9	4,1	3,5	10,2	6,7	8,3	8,8	9,2	9,9	10,3	9,5	10,1	10,5	10,9	11,1	10,5	7,9
16	C25 des Pankreas	10,7	-	-	-	4,1	16,7	1,8	8,2	7,3	9,4	8,4	10,0	9,9	9,0	10,3	10,8	10,9	11,7	11,1	11,1	10,6	9,4
17	C32-C34 des Larynx, der Trachea, der Bronchien und der Lunge	8,3	-	5,1	-	1,0	11,0	5,2	6,8	8,1	6,8	6,6	7,4	7,5	7,4	7,7	8,2	9,0	9,7	10,7	11,1	11,0	12,7
18	C43 Bösartiges Melanom der Haut	6,1	-	-	2,3	3,0	4,7	4,5	4,6	4,8	4,7	4,6	5,3	5,2	5,6	6,2	6,3	6,3	7,1	8,0	9,0	7,0	7,4
19	C50 Bösartige Neubildung der Brustdrüse (Mamma)	7,1	-	-	-	-	7,3	4,5	5,1	5,3	5,7	5,7	5,9	6,2	6,5	6,6	7,0	8,0	9,3	10,5	10,7	10,8	9,4
20	C53 der Cervix uteri	8,7	-	-	-	-	2,7	9,7	6,1	7,4	7,6	7,9	7,9	8,6	8,4	9,2	9,1	10,8	11,5	11,6	10,6	10,4	13,4
21	C54-C55 des Corpus uteri und des Uterus, Teil n.n.bez.	10,3	-	-	-	-	-	3,7	9,9	9,9	9,4	8,5	9,0	9,5	9,7	10,1	10,0	10,3	11,1	11,9	11,7	10,8	9,3
22	C61 der Prostata	-	-	-	-	-	-	-	-	-	-	-	-	-	-	-	-	-	-	-	-	-	-
23	C67 der Harnblase	7,5	-	5,2	5,0	6,3	2,0	4,2	5,8	6,1	5,9	7,3	6,6	7,0	6,6	6,9	6,9	7,7	7,9	8,2	8,1	7,6	7,4
24	C81-C96 des lymphatischen, blutbildenden u. verwandten Gewebes	10,9	15,6	5,5	5,5	6,0	6,8	10,5	13,6	12,5	14,3	12,6	13,3	13,2	12,7	11,9	11,7	10,6	10,4	10,3	9,8	9,8	10,9
25	D50-D90 Krankheiten des Blutes und der blutbildenden Organe 3)	7,6	8,2	4,7	5,0	5,1	4,1	5,1	6,0	5,6	6,0	5,9	6,2	7,0	7,5	7,7	8,0	8,6	9,1	8,9	8,1	6,9	5,4
26	E00-E90 Endokrine, Ernährungs- und Stoffwechselkrankheiten	8,1	8,8	6,1	5,5	5,6	6,0	6,4	5,6	5,4	5,2	5,4	5,8	6,3	7,0	7,4	8,4	9,7	10,3	10,3	9,8	8,5	7,6
27	E10-E14 Diabetes mellitus	11,6	18,4	10,4	8,0	6,7	6,6	7,4	7,4	7,8	8,3	9,5	9,9	10,7	11,3	11,9	12,3	13,0	12,9	12,6	12,0	10,6	9,4
28	F00-F99 Psychische und Verhaltensstörungen	7,5	8,3	6,9	9,3	8,5	5,1	4,6	6,0	6,2	6,3	6,5	6,9	7,4	7,3	7,6	8,3	8,6	9,5	10,2	10,4	10,1	9,9
29	F10 durch Alkohol	3,6	-	-	2,0	1,3	1,1	1,3	2,1	3,0	3,9	4,4	4,8	5,0	5,3	5,6	5,7	5,8	5,7	4,3	3,9	2,5	2,5
30	F11-16,18-19 durch andere psychotrope Substanzen	4,8	14,7	1,8	3,0	1,8	2,7	3,1	4,4	4,5	4,1	4,4	4,5	5,2	6,0	5,6	7,5	7,9	8,0	7,9	7,6	8,6	5,5
31	G00-G99 Krankheiten des Nervensystems	7,2	8,9	6,0	4,9	5,0	4,9	5,3	5,4	5,4	5,9	6,0	6,3	6,4	6,5	7,1	7,8	8,4	9,0	9,3	8,8	8,1	7,3
32	G00-G03 Meningitis	10,9	11,9	8,7	6,3	6,7	7,4	7,6	8,1	9,0	8,9	9,3	12,5	12,3	14,1	12,0	16,7	16,7	18,0	15,4	12,6	10,6	16,3
33	H00-H59 Krankheiten des Auges und der Augenanhangsgebilde	3,4	4,5	2,5	2,3	3,0	3,5	3,8	3,9	3,8	3,9	4,0	4,0	4,0	3,9	3,7	3,7	3,4	3,2	3,1	3,2	3,5	3,6
34	H60-H95 Krankheiten des Ohres und des Warzenfortsatzes	5,5	4,1	4,0	3,9	4,3	4,6	4,4	4,6	4,5	4,8	5,0	5,2	5,2	5,4	5,5	5,8	6,2	6,8	7,3	7,4	7,3	6,8
35	I00-I99 Krankheiten des Kreislaufsystems	8,8	8,7	5,4	3,6	3,6	4,1	4,8	4,8	4,9	5,1	5,5	6,1	6,2	6,4	6,8	7,6	8,8	10,0	10,8	10,9	10,2	9,3
36	I20-I25 Ischämische Herzkrankheiten	6,9	1,5	16,5	2,3	2,7	2,9	3,7	4,1	4,4	4,5	4,6	4,9	4,9	5,1	5,3	5,9	6,7	7,7	8,5	9,1	9,1	8,3
37	I30-33,I39-52 Sonstige Herzkrankheiten	9,5	8,4	6,5	4,7	5,6	4,1	4,0	4,4	4,6	4,6	4,9	5,4	6,2	6,7	7,2	8,1	9,3	10,4	11,1	11,0	10,3	9,3
38	I60-I69 Zerebrovaskuläre Krankheiten	12,5	10,4	9,8	10,0	11,5	10,1	10,8	10,1	11,3	11,8	11,9	12,5	11,7	12,0	12,0	12,2	12,8	13,0	13,1	12,7	11,3	10,4
39	J00-J99 Krankheiten des Atmungssystems	7,5	5,4	3,9	4,3	4,7	4,9	4,8	4,8	4,9	5,2	5,5	6,2	7,1	8,0	9,2	9,8	10,5	11,1	11,1	10,8	10,2	9,3
40	J10-J11 Grippe	5,0	4,5	4,2	3,9	3,4	3,1	3,3	3,5	3,7	4,6	5,2	5,4	5,8	6,0	5,8	7,1	7,4	8,2	9,6	9,8	9,5	7,3
41	J12-J18 Pneumonie	10,3	7,3	5,5	5,8	6,3	7,1	7,4	6,9	7,4	7,7	8,4	9,7	10,4	10,6	11,3	12,1	12,3	12,4	12,4	11,8	11,0	10,0
42	J40-J47 Chronische Krankheiten der unteren Atemwege	9,4	4,5	3,8	3,7	3,7	3,1	3,5	3,9	4,5	5,1	5,6	7,0	8,3	9,2	10,4	10,4	10,8	11,1	10,8	10,6	9,9	8,7
43	J45-J46 Asthma	5,2	4,7	3,6	3,7	3,6	3,1	3,1	3,4	3,9	4,6	4,5	5,4	5,8	6,5	7,1	7,6	8,1	8,1	9,1	9,8	8,2	6,0
44	K00-K93 Krankheiten des Verdauungssystems	7,3	4,2	3,5	3,6	4,0	4,0	4,2	4,5	4,7	5,1	5,7	6,3	6,8	7,2	7,6	8,1	8,8	9,5	9,7	9,5	8,5	7,5
45	K25-K28 Ulcus ventriculi, duodeni, pepticum, pepticum jejuni	10,2	13,0	8,6	5,2	5,1	3,4	4,7	4,4	5,6	5,8	7,0	7,4	7,8	8,8	9,1	9,7	10,3	11,1	11,7	11,4	10,8	9,4
46	K70,K73-74 Alkohol, u. chronische Leberkrankheit, Fibrose, Leberzirrhose	12,1	5,8	21,1	4,6	8,3	8,7	9,4	10,3	10,9	10,7	11,5	12,5	12,4	12,0	12,7	11,7	12,2	12,4	12,8	12,2	11,3	9,4
47	L00-L99 Krankheiten der Haut und der Unterhaut	9,1	5,7	4,7	4,5	4,6	4,7	4,8	5,2	6,0	6,2	7,0	7,8	8,8	9,8	10,6	11,7	12,7	13,7	14,2	13,8	12,7	11,4
48	M00-M99 Krankheiten des Muskel-Skelett-Systems u. Bindegewebes	9,3	7,4	5,8	6,6	6,5	5,4	5,3	5,7	6,1	6,4	6,6	7,0	7,4	7,9	8,7	9,7	10,9	12,1	12,8	13,1	12,1	10,9
49	M05-M6,																						

2 DRG-Statistik 2007- Vollstationäre Patientinnen und Patienten in Krankenhäusern¹⁾

2.2 Die 50 häufigsten Nebendiagnosen nach Geschlecht

2.2.1 Insgesamt

[Zum Inhalt](#)

Rang	Nebendiagnose (ICD-10)	Anzahl	in %
	Insgesamt	68.328.393	100
1	I10 Essentielle (primäre) Hypertonie	4.613.994	6,8
2	I25 Chronische ischämische Herzkrankheit	2.148.737	3,1
3	E11 Nicht primär insulinabhängiger Diabetes mellitus (Typ-II-Diabetes)	1.924.263	2,8
4	E87 Sonstige Störungen des Wasser- und Elektrolythaushaltes sowie des Säure-Basen-Gleichgewichts	1.449.562	2,1
5	E78 Störungen des Lipoproteinstoffwechsels und sonstige Lipidämien	1.421.447	2,1
6	I48 Vorhofflattern und Vorhofflimmern	1.224.472	1,8
7	I50 Herzinsuffizienz	1.205.455	1,8
8	Z92 Medizinische Behandlung in der Eigenanamnese	1.202.777	1,8
9	E66 Adipositas	1.096.934	1,6
10	N18 Chronische Niereninsuffizienz	1.090.346	1,6
11	Z95 Vorhandensein von kardialen oder vaskulären Implantaten oder Transplantaten	1.059.548	1,6
12	Z74 Probleme mit Bezug auf Pflegebedürftigkeit	911.196	1,3
13	O09 Schwangerschaftsdauer	887.611	1,3
14	N39 Sonstige Krankheiten des Harnsystems	832.738	1,2
15	R32 Nicht näher bezeichnete Harninkontinenz	730.866	1,1
16	B96 Sonstige Bakterien als Ursache von Krankheiten, die in anderen Kapiteln klassifiziert sind	656.215	1,0
17	Z37 Resultat der Entbindung	652.969	1,0
18	J44 Sonstige chronische obstruktive Lungenkrankheit	644.919	0,9
19	E86 Volumenmangel	617.929	0,9
20	D62 Akute Blutungsanämie	578.060	0,9
21	I11 Hypertensive Herzkrankheit	558.209	0,8
22	R15 Stuhlinkontinenz	553.195	0,8
23	E03 Sonstige Hypothyreose	499.128	0,7
24	K29 Gastritis und Duodenitis	482.688	0,7
25	C78 Sekundäre bösartige Neubildung der Atmungs- und Verdauungsorgane	458.162	0,7
26	F17 Psychische und Verhaltensstörungen durch Tabak	437.998	0,6
27	Z03 Ärztliche Beobachtung und Beurteilung von Verdachtsfällen	416.236	0,6
28	E79 Störungen des Purin- und Pyrimidinstoffwechsels	412.402	0,6
29	J96 Respiratorische Insuffizienz, anderenorts nicht klassifiziert	411.245	0,6
30	B95 Streptokokken und Staphylokokken als Ursache von Krankheiten, die in anderen Kapiteln klassifiziert sind	409.572	0,6
31	G81 Hemiparese und Hemiplegie	391.204	0,6
32	T81 Komplikationen bei Eingriffen, anderenorts nicht klassifiziert	388.238	0,6
33	I70 Atherosklerose	382.777	0,6
34	Z96 Vorhandensein von anderen funktionellen Implantaten	380.762	0,6
35	F10 Psychische und Verhaltensstörungen durch Alkohol	361.718	0,5
36	F32 Depressive Episode	358.847	0,5
37	Z85 Bösartige Neubildung in der Eigenanamnese	319.092	0,5
38	R11 Übelkeit und Erbrechen	312.084	0,5
39	K59 Sonstige funktionelle Darmstörungen	303.446	0,4
40	I69 Folgen einer zerebrovaskulären Krankheit	302.617	0,4
41	L89 Dekubitalgeschwür	301.710	0,4
42	M81 Osteoporose ohne pathologische Fraktur	294.620	0,4
43	Z90 Verlust von Organen, anderenorts nicht klassifiziert	293.225	0,4
44	M54 Rückenschmerzen	281.607	0,4
45	Z29 Notwendigkeit von anderen prophylaktischen Maßnahmen	281.342	0,4
46	R47 Sprech- und Sprachstörungen, anderenorts nicht klassifiziert	280.701	0,4
47	N08 Glomeruläre Krankheiten bei anderenorts klassifizierten Krankheiten	275.882	0,4
48	F03 Nicht näher bezeichnete Demenz	271.956	0,4
49	D50 Eisenmangelanämie	267.579	0,4
50	Z43 Versorgung künstlicher Körperöffnungen	260.181	0,4

¹⁾ Die Erhebung erstreckt sich auf alle Krankenhäuser, die nach dem DRG-Verütungssystem abrechnen und dem Anwendungsbereich des § 1 KHEntG unterliegen.

2 DRG-Statistik 2007- Vollstationäre Patientinnen und Patienten in Krankenhäusern¹⁾

2.2 Die 50 häufigsten Nebendiagnosen nach Geschlecht

2.2.2 Männlich

[Zum Inhalt](#)

Rang	Nebendiagnose (ICD-10)	Anzahl	in %
	Insgesamt	31.775.565	100
1	I10 Essentielle (primäre) Hypertonie	2.202.370	6,9
2	I25 Chronische ischämische Herzkrankheit	1.352.530	4,3
3	E11 Nicht primär insulinabhängiger Diabetes mellitus (Typ-II-Diabetes)	950.602	3,0
4	E78 Störungen des Lipoproteinstoffwechsels und sonstige Lipidämien	800.123	2,5
5	Z95 Vorhandensein von kardialen oder vaskulären Implantaten oder Transplantaten	675.996	2,1
6	Z92 Medizinische Behandlung in der Eigenanamnese	632.626	2,0
7	E87 Sonstige Störungen des Wasser- und Elektrolythaushaltes sowie des Säure-Basen-Gleichgewichts	617.859	1,9
8	I48 Vorhofflattern und Vorhofflimmern	600.560	1,9
9	N18 Chronische Niereninsuffizienz	577.496	1,8
10	I50 Herzinsuffizienz	569.414	1,8
11	E66 Adipositas	476.139	1,5
12	J44 Sonstige chronische obstruktive Lungenkrankheit	388.857	1,2
13	Z74 Probleme mit Bezug auf Pflegebedürftigkeit	384.562	1,2
14	F17 Psychische und Verhaltensstörungen durch Tabak	284.777	0,9
15	F10 Psychische und Verhaltensstörungen durch Alkohol	280.926	0,9
16	R32 Nicht näher bezeichnete Harninkontinenz	276.458	0,9
17	N39 Sonstige Krankheiten des Harnsystems	274.063	0,9
18	B96 Sonstige Bakterien als Ursache von Krankheiten, die in anderen Kapiteln klassifiziert sind	262.536	0,8
19	E86 Volumenmangel	261.193	0,8
20	I11 Hypertensive Herzkrankheit	260.325	0,8
21	E79 Störungen des Purin- und Pyrimidinstoffwechsels	256.614	0,8
22	I70 Atherosklerose	238.527	0,8
23	C78 Sekundäre bösartige Neubildung der Atmungs- und Verdauungsorgane	234.022	0,7
24	J96 Respiratorische Insuffizienz, anderenorts nicht klassifiziert	232.554	0,7
25	D62 Akute Blutungsanämie	231.479	0,7
26	N40 Prostatahyperplasie	231.452	0,7
27	R15 Stuhlinkontinenz	222.376	0,7
28	K29 Gastritis und Duodenitis	221.365	0,7
29	B95 Streptokokken und Staphylokokken als Ursache von Krankheiten, die in anderen Kapiteln klassifiziert sind	210.474	0,7
30	Z03 Ärztliche Beobachtung und Beurteilung von Verdachtsfällen	205.543	0,7
31	T81 Komplikationen bei Eingriffen, anderenorts nicht klassifiziert	196.637	0,6
32	G81 Hemiparese und Hemiplegie	194.153	0,6
33	Z43 Versorgung künstlicher Körperöffnungen	156.520	0,5
34	I69 Folgen einer zerebrovaskulären Krankheit	155.756	0,5
35	G47 Schlafstörungen	146.788	0,5
36	Z85 Bösartige Neubildung in der Eigenanamnese	143.168	0,5
37	Z96 Vorhandensein von anderen funktionellen Implantaten	142.461	0,5
38	R47 Sprech- und Sprachstörungen, anderenorts nicht klassifiziert	138.301	0,4
39	N08 Glomeruläre Krankheiten bei anderenorts klassifizierten Krankheiten	137.965	0,4
40	Z29 Notwendigkeit von anderen prophylaktischen Maßnahmen	137.426	0,4
41	C77 Sekundäre und nicht näher bezeichnete bösartige Neubildung der Lymphknoten	136.969	0,4
42	D63 Anämie bei chronischen, anderenorts klassifizierten Krankheiten	136.564	0,4
43	L89 Dekubitalgeschwür	133.734	0,4
44	C79 Sekundäre bösartige Neubildung an sonstigen Lokalisationen	131.636	0,4
45	R06 Störungen der Atmung	126.588	0,4
46	Z90 Verlust von Organen, anderenorts nicht klassifiziert	126.138	0,4
47	J18 Pneumonie, Erreger nicht näher bezeichnet	124.182	0,4
48	Z99 Langzeitige Abhängigkeit von unterstützenden Apparaten, medizinischen Geräten oder Hilfsmitteln, a.n.k.	122.381	0,4
49	K59 Sonstige funktionelle Darmstörungen	120.778	0,4
50	I49 Sonstige kardiale Arrhythmien	120.110	0,4

¹⁾ Die Erhebung erstreckt sich auf alle Krankenhäuser, die nach dem DRG-Verütungssystem abrechnen und dem Anwendungsbereich des § 1 KHEntgG unterliegen.

2 DRG-Statistik 2007- Vollstationäre Patientinnen und Patienten in Krankenhäusern¹⁾

2.2 Die 50 häufigsten Nebendiagnosen nach Geschlecht

2.2.3 Weiblich

[Zum Inhalt](#)

Rang	Nebendiagnose (ICD-10)	Anzahl	in %
	Insgesamt	36.550.116	100
1	I10 Essentielle (primäre) Hypertonie	2.411.467	6,6
2	E11 Nicht primär insulinabhängiger Diabetes mellitus (Typ-II-Diabetes)	973.592	2,7
3	O09 Schwangerschaftsdauer	887.566	2,4
4	E87 Sonstige Störungen des Wasser- und Elektrolythaushaltes sowie des Säure-Basen-Gleichgewichts	831.652	2,3
5	I25 Chronische ischämische Herzkrankheit	796.140	2,2
6	Z37 Resultat der Entbindung	652.900	1,8
7	I50 Herzinsuffizienz	636.013	1,7
8	I48 Vorhofflattern und Vorhofflimmern	623.872	1,7
9	E78 Störungen des Lipoproteinstoffwechsels und sonstige Lipidämien	621.266	1,7
10	E66 Adipositas	620.760	1,7
11	Z92 Medizinische Behandlung in der Eigenanamnese	570.118	1,6
12	N39 Sonstige Krankheiten des Harnsystems	558.656	1,5
13	Z74 Probleme mit Bezug auf Pflegebedürftigkeit	526.598	1,4
14	N18 Chronische Niereninsuffizienz	512.825	1,4
15	R32 Nicht näher bezeichnete Harninkontinenz	454.381	1,2
16	B96 Sonstige Bakterien als Ursache von Krankheiten, die in anderen Kapiteln klassifiziert sind	393.655	1,1
17	Z95 Vorhandensein von kardialen oder vaskulären Implantaten oder Transplantaten	383.529	1,1
18	E03 Sonstige Hypothyreose	382.568	1,1
19	E86 Volumenmangel	356.704	1,0
20	D62 Akute Blutungsanämie	346.567	1,0
21	R15 Stuhlinkontinenz	330.802	0,9
22	I11 Hypertensive Herzkrankheit	297.860	0,8
23	K29 Gastritis und Duodenitis	261.299	0,7
24	J44 Sonstige chronische obstruktive Lungenkrankheit	256.041	0,7
25	F32 Depressive Episode	252.197	0,7
26	M81 Osteoporose ohne pathologische Fraktur	247.887	0,7
27	Z96 Vorhandensein von anderen funktionellen Implantaten	238.291	0,7
28	C78 Sekundäre bösartige Neubildung der Atmungs- und Verdauungsorgane	224.135	0,6
29	Z03 Ärztliche Beobachtung und Beurteilung von Verdachtsfällen	210.659	0,6
30	B95 Streptokokken und Staphylokokken als Ursache von Krankheiten, die in anderen Kapiteln klassifiziert sind	199.083	0,5
31	G81 Hemiparese und Hemiplegie	197.037	0,5
32	R11 Übelkeit und Erbrechen	196.709	0,5
33	T81 Komplikationen bei Eingriffen, anderenorts nicht klassifiziert	191.592	0,5
34	D50 Eisenmangelanämie	191.141	0,5
35	F03 Nicht näher bezeichnete Demenz	189.146	0,5
36	K59 Sonstige funktionelle Darmstörungen	182.653	0,5
37	J96 Respiratorische Insuffizienz, anderenorts nicht klassifiziert	178.681	0,5
38	Z85 Bösartige Neubildung in der Eigenanamnese	175.919	0,5
39	O99 Sonstige Krankh. der Mutter, die anderenorts klassifizierbar sind, die jedoch Schwangerschaft, Geburt und Wochenbett	174.588	0,5
40	M54 Rückenschmerzen	170.775	0,5
41	L89 Dekubitalgeschwür	167.969	0,5
42	Z90 Verlust von Organen, anderenorts nicht klassifiziert	167.086	0,5
43	R10 Bauch- und Beckenschmerzen	162.579	0,4
44	U50 Motorische Funktionseinschränkung	158.711	0,4
45	E79 Störungen des Purin- und Pyrimidinstoffwechsels	155.779	0,4
46	Z88 Allergie gegenüber Arzneimitteln, Drogen oder biologisch aktiven Substanzen in der Eigenanamnese	153.625	0,4
47	F17 Psychische und Verhaltensstörungen durch Tabak	153.203	0,4
48	E05 Hyperthyreose (Thyreotoxikose)	148.875	0,4
49	I69 Folgen einer zerebrovaskulären Krankheit	146.849	0,4
50	I70 Atherosklerose	144.240	0,4

¹⁾ Die Erhebung erstreckt sich auf alle Krankenhäuser, die nach dem DRG-Vergütungssystem abrechnen und dem Anwendungsbereich des § 1 KHEntgG unterliegen.

2 DRG-Statistik 2007 - Vollstationäre Patientinnen und Patienten in Krankenhäusern¹⁾
2.3 Patienten²⁾ nach Fachabteilungen und Altersgruppen
2.3.1 Insgesamt
2.3.1.1 Anzahl

Lfd. Nr.	Fachabteilungen	Ins- gesamt ³⁾	Davon im Alter von ... bis unter ... Jahre																				
			unter 1	1 - 5	5 - 10	10 - 15	15 - 20	20 - 25	25 - 30	30 - 35	35 - 40	40 - 45	45 - 50	50 - 55	55 - 60	60 - 65	65 - 70	70 - 75	75 - 80	80 - 85	85 - 90	90 - 95	95 u. älter
			Anzahl																				
1	Innere Medizin	4.919.229	1.430	2.222	1.525	5.961	64.829	85.808	82.344	85.546	127.934	184.856	231.266	272.465	324.741	354.794	597.015	637.510	663.970	613.889	394.758	145.383	40.981
2	dar.: Schwerpunkt Geriatrie	13.664	-	-	-	6	67	96	111	120	189	273	314	384	418	532	1.018	1.556	2.074	2.641	2.236	1.208	421
3	Schwerp. Kardiologie	276.481	-	16	51	103	1.637	2.919	2.991	3.325	5.380	8.775	12.259	16.341	21.496	25.176	41.699	42.366	38.934	30.053	16.402	5.211	1.347
4	Schwerp. Nephrologie	36.807	-	-	-	5	258	584	679	699	1.017	1.492	1.981	2.200	2.515	2.940	5.135	5.110	4.810	3.892	2.422	849	219
5	Schwerp. Hämatologie u. internist. Onkologie	78.857	4	7	3	7	581	1.432	1.378	1.477	2.481	3.620	4.694	5.807	7.593	8.997	13.490	11.074	8.064	4.939	2.353	644	212
6	Schwerp. Endokrinologie	14.154	-	-	1	4	172	304	362	391	465	689	857	966	1.175	1.144	1.840	1.669	1.537	1.326	896	272	84
7	Schwerp. Gastroenterologie	161.022	1	3	8	84	2.096	3.520	3.663	3.560	5.131	7.275	8.628	9.858	11.492	12.522	19.587	19.689	19.261	17.286	11.553	4.420	1.385
8	Schwerp. Pneumologie	29.000	-	1	-	7	184	318	370	460	653	1.082	1.556	2.254	2.809	3.150	5.124	4.354	3.339	1.977	932	337	93
9	Schwerp. Rheumatologie	17.900	-	31	38	86	306	345	382	441	780	1.190	1.437	1.710	1.831	1.641	2.314	1.861	1.490	1.159	597	205	56
10	Schwerp. Lungen- u. Bronchialheilkunde	7.489	-	1	1	3	54	91	106	105	179	286	410	569	769	843	1.272	1.157	875	501	182	71	14
11	Schwerp. Infektionskrankheiten	9.850	-	1	-	1	155	346	444	452	534	673	674	655	593	656	1.012	902	878	846	662	284	82
12	Schwerp. Diabetes	13.927	-	14	65	165	338	384	349	344	557	758	1.011	1.280	1.473	1.265	1.964	1.709	1.131	716	299	85	20
13	Schwerp. Naturheilkunde	5.021	-	1	-	1	44	67	76	124	230	416	514	621	613	502	611	506	326	222	104	33	10
14	Schwerp. Schlaganfallpatienten	959	-	-	-	-	4	7	5	10	9	20	38	54	62	56	101	147	175	158	79	25	9
15	Geriatrie	183.027	-	-	-	12	313	347	339	275	481	688	943	1.287	2.065	3.926	10.569	19.309	33.694	47.722	38.951	17.153	4.952
16	Kardiologie	682.473	17	12	14	127	3.048	5.232	5.584	6.560	11.958	21.110	31.746	43.107	57.317	66.023	109.198	109.883	98.851	68.922	32.923	8.815	2.026
17	Nephrologie	73.274	-	1	2	11	756	1.338	1.327	1.426	2.196	2.963	3.708	4.264	5.424	5.998	10.019	10.056	9.664	8.009	4.452	1.344	316
18	Hämatologie und internistische Onkologie	180.304	63	477	298	283	1.226	2.387	2.557	2.704	4.219	7.012	9.790	13.391	18.906	21.351	31.942	26.024	20.094	11.467	4.614	1.245	254
19	dar.: Schwerp. Pädiatrie	1.221	61	460	281	250	158	3	8	-	-	-	-	-	-	-	-	-	-	-	-	-	-
20	Endokrinologie	23.160	-	1	-	16	336	567	606	686	821	990	1.164	1.343	1.633	1.763	2.681	2.603	2.677	2.577	1.799	687	210
21	Gastroenterologie	245.514	1	6	5	94	3.379	5.802	5.626	5.965	8.251	11.292	13.749	15.308	18.378	19.401	30.773	29.437	28.914	25.761	15.628	5.974	1.770
22	Pneumologie	118.405	1	25	35	54	537	1.010	1.306	1.568	2.859	4.793	7.283	10.434	13.623	15.166	21.260	16.915	12.269	6.135	2.376	599	157
23	Rheumatologie	34.173	-	-	-	10	321	597	751	865	1.553	2.320	2.816	3.746	3.955	3.277	4.740	3.816	2.859	1.699	685	140	23
24	Pädiatrie	879.381	242.757	269.626	154.279	134.166	73.085	2.996	1.233	574	363	144	66	19	13	21	13	13	7	4	1	-	1
25	dar.: Schwerp. Nephrologie	3.276	672	1.022	573	576	408	17	7	1	-	-	-	-	-	-	-	-	-	-	-	-	-
26	Schwerp. Hämatologie und internist. Onkologie	14.503	599	4.108	3.204	3.415	2.634	415	61	34	14	9	10	-	-	-	-	-	-	-	-	-	-
27	Schwerp. Rheumatologie	2.040	74	334	523	631	463	14	1	-	-	-	-	-	-	-	-	-	-	-	-	-	-
28	Schwerp. Kinderkardiologie	1.256	404	312	165	178	173	17	1	1	2	3	-	-	-	-	-	-	-	-	-	-	-
29	Schwerp. Neonatologie	13.755	7.765	2.444	1.453	1.284	748	32	17	2	7	2	-	-	-	-	-	-	-	-	-	-	1
30	Schwerp. Lungen- und Bronchialheilkunde	742	63	213	99	48	71	70	70	45	36	15	7	-	3	2	-	-	-	-	-	-	-
31	Schwerp. Kinderneurologie	8.140	830	2.229	2.200	1.741	1.027	94	10	7	1	-	-	-	1	-	-	-	-	-	-	-	-
32	Kinderkardiologie	16.700	4.895	3.542	2.348	2.187	1.844	521	300	195	195	144	128	76	66	62	82	64	28	18	5	-	-
33	dar.: Schwerp. Intensivmedizin	650	149	75	69	94	93	17	8	9	9	11	11	9	11	14	21	23	14	10	3	-	-
34	Neonatologie	49.439	46.363	1.437	629	625	353	17	8	4	2	-	-	-	1	-	-	-	-	-	-	-	-
35	Kinderchirurgie	106.191	19.812	28.068	26.886	24.281	6.458	357	130	54	38	40	21	16	8	5	5	5	4	2	-	-	1
36	Lungen- und Bronchialheilkunde	75.129	1	6	22	74	312	545	639	894	1.681	2.907	4.241	6.288	8.757	9.636	14.037	11.511	8.310	3.798	1.172	245	53
37	Allgemeine Chirurgie	2.905.575	3.170	8.898	25.902	55.631	115.358	106.820	91.457	90.154	131.154	174.715	191.066	201.276	224.176	218.853	325.353	294.702	257.979	205.925	122.432	46.163	14.391
38	dar.: Schwerp. Kinderchirurgie	2.575	376	582	733	700	173	8	1	-	1	-	-	-	-	-	-	-	1	-	-	-	-
39	Schwerp. Unfallchirurgie	64.607	21	336	752	1.183	2.980	3.201	2.606	2.367	3.155	4.132	4.352	4.275	4.541	4.035	5.656	5.369	5.268	4.985	3.405	1.492	496
40	Schwerp. Gefäßchirurgie	20.663	-	-	1	2	113	208	241	358	640	997	1.265	1.629	2.048	2.196	3.487	2.899	2.327	1.417	635	152	48
41	Schwerp. Plastische Chirurgie	3.680	2	9	24	52	154	194	191	171	252	331	308	325	332	322	348	238	180	133	78	25	11
42	Schwerp. Thoraxchirurgie	8.096	-	2	2	11	162	272	255	261	325	464	524	612	712	795	1.138	992	841	457	194	63	14
43	Schwerp. Orthopädie	19.578	28	64	200	374	729	663	516	535	822	1.224	1.325	1.573	1.677	1.531	2.351	2.323	1.683	1.168	557	184	51
44	Schwerp. Abdominal- und Gefäßchirurgie	20.436	1	26	138	367	804	767	742	729	927	1.265	1.273	1.352	1.518	1.585	2.307	2.169	1.806	1.475	822	288	75
45	Schwerp. Handchirurgie	11.623	32	52	86	133	496	615	556	511	686	947	1.036	1.082	1.259	1.030	1.271	790	544	325	131	36	5
46	Unfallchirurgie	635.866	438	4.090	8.340	12.915	28.091	26.889	22.687	20.567	29.260	38.446	40.073	40.639	43.358	41.007	58.904	56.694	55.791	51.893	35.511	15.310	4.963
47	Neurochirurgie	200.733	242	423	542	818	2.481	3.768	5.071	6.734	12.016	17.409	19.577	18.965	19.351	17.640	25.539	21.310	16.137	8.810	3.105	658	137
48	Gefäßchirurgie	143.012	-	4	11	34	317	581	886	1.396	2.813	4.604	6.754	9.435	13.252	15.427	24.628	22.7					

2 DRG-Statistik 2007 - Vollstationäre Patientinnen und Patienten in Krankenhäusern¹⁾
2.3 Patienten²⁾ nach Fachabteilungen und Altersgruppen
2.3.1 Insgesamt
2.3.1.1 Anzahl

Lfd. Nr.	Fachabteilungen	Ins- gesamt ³⁾	Davon im Alter von ... bis unter ... Jahre																				
			unter 1	1 - 5	5 - 10	10 - 15	15 - 20	20 - 25	25 - 30	30 - 35	35 - 40	40 - 45	45 - 50	50 - 55	55 - 60	60 - 65	65 - 70	70 - 75	75 - 80	80 - 85	85 - 90	90 - 95	95 u. älter
			Anzahl																				
62	Geburtshilfe	107.057	48.343	-	-	26	2.424	9.973	17.115	16.702	10.176	2.104	118	20	13	9	15	11	4	2	2	-	-
63	Hals-, Nasen-, Ohrenheilkunde	572.785	825	35.482	35.034	19.783	43.063	38.875	34.148	31.625	37.756	41.102	40.332	39.775	39.224	33.139	40.083	27.017	18.100	10.749	4.880	1.394	399
64	Augenheilkunde	329.864	802	2.853	4.572	2.481	3.419	3.589	3.819	3.988	5.738	8.586	10.606	13.631	18.906	23.902	45.349	50.902	53.138	45.043	22.588	5.003	949
65	Neurologie	720.763	49	508	869	1.018	12.555	20.139	21.735	22.467	33.529	45.248	50.771	50.791	54.018	52.619	82.899	82.564	78.907	63.678	34.204	9.910	2.285
66	dar.: Schwerg. Pädiatrie	104	1	8	28	14	17	9	3	3	-	1	-	6	1	4	3	2	4	-	-	-	-
67	Schwerp. Schlaganfallpatienten (Stroke units)	28.658	-	-	2	14	170	288	369	424	653	995	1.306	1.529	2.062	2.323	3.866	4.205	4.192	3.765	1.916	487	92
68	Allgemeine Psychiatrie	9.455	-	-	-	-	208	615	660	685	949	1.234	1.337	967	655	440	494	349	352	274	176	48	12
69	Kinder- und Jugendpsychiatrie	1.592	4	13	234	631	710	-	-	-	-	-	-	-	-	-	-	-	-	-	-	-	-
70	Psychosomatik/Psychotherapie	1.619	17	21	4	19	161	127	156	120	154	191	194	169	136	68	50	21	6	4	1	-	-
71	Nuklearmedizin	51.457	-	9	25	49	230	491	829	1.253	2.235	3.544	4.237	4.911	5.500	5.357	7.614	6.530	4.995	2.662	904	78	4
72	dar.: Schwerg. Strahlenheilkunde	1.306	-	-	-	-	3	9	13	22	48	71	94	117	141	155	213	183	123	66	45	2	1
73	Strahlenheilkunde	83.951	1	6	5	15	82	233	331	685	1.628	3.173	5.460	7.727	10.141	10.611	15.778	12.850	9.066	4.360	1.465	288	46
74	dar.: Schwerg. Hämathologie u. internist Onkologie	654	-	-	-	-	1	8	6	3	28	23	45	66	70	101	94	95	68	34	7	4	1
75	Schwerp. Radiologie	1.993	-	4	5	11	14	16	31	35	75	133	194	213	226	255	297	249	139	68	25	3	-
76	Dermatologie	173.864	376	934	925	1.421	3.994	5.172	5.544	5.684	8.157	10.887	10.928	11.900	12.976	13.585	20.921	18.759	16.468	13.579	8.037	2.924	693
77	Zahn- und Kieferheilkunde, Mund und Kieferchirurgie	93.051	811	1.750	1.866	1.811	6.905	7.221	5.339	4.005	4.812	5.570	6.013	6.173	6.115	5.902	8.364	6.703	5.570	4.356	2.587	930	248
78	Intensivmedizin	594.498	7.771	3.780	2.859	3.485	9.903	10.001	9.692	9.479	13.963	21.704	28.582	34.707	43.256	49.295	82.013	82.765	77.357	59.094	32.378	9.831	2.583
79	dar.: Schwerg. Innere Medizin	36.941	-	-	5	12	374	552	508	584	876	1.317	1.953	2.280	2.684	3.032	5.030	5.181	5.327	4.157	2.382	579	108
80	Schwerp. Kardiologie	1.446	-	-	-	-	2	7	5	12	20	50	70	68	113	127	256	249	250	153	50	13	1
81	Schwerp. Pädiatrie	7.868	4.426	1.239	779	725	591	72	18	10	1	3	1	1	1	1	-	-	-	-	-	-	-
82	Schwerp. Chirurgie	12.249	12	28	44	72	185	222	203	211	298	442	592	773	929	1.177	1.802	1.687	1.572	1.123	609	214	54
83	Schwerp. Herzchirurgie	8.733	-	1	-	3	13	15	20	27	68	175	331	495	769	906	1.695	1.763	1.519	716	197	17	3
84	Schwerp. Neurologie	1.637	-	-	-	7	25	24	22	22	39	65	114	129	124	155	223	244	233	139	56	14	2
85	Operative Intensivmed./Schwerp. Chirurgie	18.184	8	26	71	114	250	312	322	350	461	706	881	1.007	1.407	1.617	2.683	2.509	2.251	1.827	968	329	85
86	Sonstige Fachabteilung	413.533	6.417	4.180	3.666	4.499	7.949	8.314	8.911	9.430	14.560	20.853	24.877	28.050	32.379	34.583	54.135	50.939	45.191	32.493	16.149	4.784	1.174
87	dar.: Angiologie	7.517	-	-	-	3	24	34	65	66	127	194	290	437	612	739	1.198	1.190	1.061	820	461	147	49
88	Radiologie	3.683	-	-	-	2	7	11	18	31	58	103	166	302	374	421	683	666	471	264	92	13	1
89	Palliativmedizin	16.479	-	-	1	-	-	27	34	68	179	504	784	1.118	1.481	1.935	2.850	2.831	2.100	1.477	769	252	69
90	Schmerztherapie	9.145	-	-	-	1	26	49	112	142	398	675	1.003	1.167	1.155	896	1.131	879	753	523	190	38	7
91	Wirbelsäulenchirurgie	10.893	3	22	51	139	196	154	229	321	595	860	945	914	1.018	1.060	1.545	1.275	923	438	172	25	8
92	Suchtmedizin	1.107	-	-	-	5	17	62	89	113	166	204	166	120	81	41	31	9	3	-	-	-	-
93	Unbekannt Fachabteilungen	2.371	864	131	122	28	67	63	63	91	102	163	160	144	147	86	70	26	19	16	6	1	2

1) Die Erhebung erstreckt sich auf alle Krankenhäuser, die nach dem DRG-Vergütungssystem abrechnen und dem Anwendungsbereich des § 1 KHEntG unterliegen.

2) Patienten, die mehrere Fachabteilungen durchlaufen haben, werden auch mehrfach gezählt.

3) Einschließlich der Fälle mit unbekanntem Alter.

© Statistisches Bundesamt, Fachserie 12, Reihe 6.4, 2008

2 DRG-Statistik 2007 - Vollstationäre Patientinnen und Patienten in Krankenhäusern¹⁾
2.3 Patienten²⁾ nach Fachabteilungen und Altersgruppen
2.3.1 Insgesamt
2.3.1.2 Verweildauer

Lfd. Nr.	Fachabteilungen	Ins- gesamt ³⁾	Davon im Alter von ... bis unter ... Jahre																				
			unter 1	1 - 5	5 - 10	10 - 15	15 - 20	20 - 25	25 - 30	30 - 35	35 - 40	40 - 45	45 - 50	50 - 55	55 - 60	60 - 65	65 - 70	70 - 75	75 - 80	80 - 85	85 - 90	90 - 95	95 u. älter
			Tage																				
1	Innere Medizin.....	7,2	4,4	3,7	3,7	2,8	2,9	3,4	3,8	4,2	4,6	5,1	5,5	6,0	6,3	6,7	7,2	7,8	8,5	8,9	8,9	8,4	7,7
2	dar.: Schwerpunkt Geriatrie.....	13,4	-	-	-	1,8	3,7	4,9	5,2	6,2	6,3	7,2	8,3	9,4	9,5	12,2	12,6	13,9	14,5	15,0	14,8	15,1	14,7
3	Schwerp. Kardiologie.....	5,9	-	1,0	1,1	1,4	2,7	3,0	3,4	3,4	3,6	3,9	4,5	4,7	5,0	5,4	5,7	6,4	6,9	7,4	7,2	6,6	5,7
4	Schwerp. Nephrologie.....	8,4	-	-	-	5,8	4,8	5,0	5,7	6,3	6,5	6,9	6,9	7,5	7,6	8,5	9,2	9,4	9,2	9,6	9,1	8,2	7,1
5	Schwerp. Hämatologie u. internist. Onkologie.....	8,7	25,3	25,9	20,3	18,3	9,9	9,0	9,2	9,7	9,7	9,6	9,0	9,0	9,3	8,6	8,3	8,3	8,0	8,4	8,7	8,1	6,9
6	Schwerp. Endokrinologie.....	8,1	-	-	1,0	4,0	4,7	5,4	5,4	6,1	5,9	6,5	6,5	6,9	7,1	8,6	8,7	9,3	9,8	9,8	8,8	8,6	8,6
7	Schwerp. Gastroenterologie.....	6,6	34,0	1,7	6,4	3,1	3,7	4,0	4,1	4,5	5,1	5,4	5,9	6,1	6,4	6,6	6,7	7,0	7,4	7,8	7,8	7,3	6,8
8	Schwerp. Pneumologie.....	6,5	-	2,0	-	1,3	4,9	5,6	5,2	6,0	5,2	5,3	5,3	5,6	5,5	6,1	6,6	7,1	8,1	8,0	7,7	6,4	5,1
9	Schwerp. Rheumatologie.....	11,3	-	6,5	6,4	6,9	6,7	8,3	9,3	9,4	9,6	10,8	11,2	11,8	11,7	11,4	12,0	12,2	12,3	12,5	11,0	9,1	8,9
10	Schwerp. Lungen- u. Bronchialheilkunde.....	8,2	-	1,0	1,0	4,3	5,3	7,6	5,4	6,3	5,3	6,0	5,6	7,2	7,3	8,4	8,3	8,9	10,2	10,1	10,1	10,1	8,6
11	Schwerp. Infektionskrankheiten.....	8,6	-	1,0	-	6,0	5,3	6,9	6,8	7,5	7,7	8,3	8,0	8,7	7,9	9,1	8,7	9,6	9,8	10,0	9,6	9,3	7,9
12	Schwerp. Diabetes.....	12,8	-	11,0	9,8	10,0	9,6	9,8	10,3	9,9	10,2	11,6	11,1	12,3	12,7	12,9	14,3	14,4	14,9	14,2	14,9	11,1	9,9
13	Schwerp. Naturheilkunde.....	15,2	-	3,0	-	4,0	12,0	12,1	13,8	13,6	13,4	14,4	14,6	15,1	15,5	15,5	15,4	16,3	16,7	16,0	15,2	14,1	13,1
14	Schwerp. Schlaganfallpatienten.....	2,5	-	-	-	-	1,0	2,4	1,2	1,3	2,9	2,1	2,2	2,8	2,2	2,8	2,6	2,5	2,5	2,6	2,5	2,8	2,8
15	Geriatrie.....	17,0	-	-	-	1,2	1,5	1,8	2,3	3,3	3,6	5,0	7,1	10,2	13,0	15,9	16,8	17,2	17,5	17,9	17,6	16,7	15,6
16	Kardiologie.....	5,5	3,4	3,1	1,4	2,0	2,9	3,2	3,3	3,7	3,7	3,9	4,1	4,3	4,5	4,8	5,2	5,8	6,6	7,1	7,4	6,9	6,5
17	Nephrologie.....	8,3	-	22,0	1,0	1,8	4,4	4,4	5,1	5,5	6,2	6,3	6,6	7,3	7,8	8,5	9,0	9,4	9,8	9,2	8,7	7,9	6,7
18	Hämatologie und internistische Onkologie.....	7,7	5,2	5,2	4,4	4,5	7,7	7,7	8,6	8,0	8,4	8,1	8,0	7,9	7,8	7,8	7,6	7,5	7,6	7,9	7,8	7,3	6,2
19	dar.: Schwerp. Pädiatrie.....	4,8	5,3	5,1	4,5	4,2	4,8	5,0	6,6	-	-	-	-	-	-	-	-	-	-	-	-	-	-
20	Endokrinologie.....	7,7	-	1,0	-	5,5	4,2	4,2	5,1	5,7	6,0	6,4	6,3	7,1	7,7	8,2	8,6	9,0	8,8	8,4	8,4	7,4	7,0
21	Gastroenterologie.....	6,9	1,0	3,5	1,0	2,2	3,6	3,9	4,2	4,7	5,0	5,7	6,2	6,5	6,5	6,8	7,0	7,5	7,9	8,1	8,1	7,5	7,1
22	Pneumologie.....	6,6	1,0	6,0	1,5	1,8	5,7	6,8	7,5	6,4	5,6	5,3	5,3	5,5	5,7	6,2	6,9	7,1	8,1	8,9	9,1	8,6	8,3
23	Rheumatologie.....	10,9	-	-	-	5,6	7,0	8,0	8,4	8,6	9,4	9,7	10,1	10,7	10,8	11,1	11,6	11,9	12,4	12,7	11,8	10,6	9,0
24	Pädiatrie.....	4,7	6,7	3,7	3,9	4,1	4,1	7,2	8,3	7,8	7,7	6,6	6,9	3,7	2,3	2,6	2,2	3,5	1,0	1,0	-	-	4,0
25	dar.: Schwerp. Nephrologie.....	4,6	5,6	4,0	4,7	4,5	4,6	6,9	3,9	1,0	-	-	-	-	-	-	-	-	-	-	-	-	-
26	Schwerp. Hämatologie und internist. Onkologie.....	5,8	8,2	5,5	5,7	5,7	5,3	8,0	5,9	5,1	2,4	14,7	-	-	-	-	-	-	-	-	-	-	-
27	Schwerp. Rheumatologie.....	7,6	4,8	6,3	6,9	8,6	8,4	11,0	1,0	-	-	-	-	-	-	-	-	-	-	-	-	-	-
28	Schwerp. Kinderkardiologie.....	4,8	6,5	3,5	4,5	4,0	4,1	5,9	1,0	3,0	4,0	1,3	-	-	-	-	-	-	-	-	-	-	-
29	Schwerp. Neonatologie.....	7,2	10,1	3,3	3,4	3,5	3,6	7,8	4,6	2,5	6,0	2,5	-	-	-	-	-	-	-	-	-	-	4,0
30	Schwerp. Lungen- und Bronchialheilkunde.....	8,8	4,6	4,1	4,0	4,1	10,1	15,7	19,8	13,2	19,6	6,4	16,0	-	4,7	7,5	-	-	-	-	-	-	-
31	Schwerp. Kinderneurologie.....	7,5	6,4	6,5	8,5	8,5	6,5	7,7	8,2	2,4	4,0	-	-	-	1,0	-	-	-	-	-	-	-	-
32	Kinderkardiologie.....	7,1	12,2	5,2	4,6	4,7	4,8	5,9	5,8	5,9	5,5	5,5	4,3	3,9	4,0	4,2	2,7	2,5	1,8	1,9	1,4	-	-
33	dar.: Schwerp. Intensivmedizin.....	4,0	8,8	4,2	2,4	2,9	2,2	2,8	1,9	1,6	5,0	3,1	1,2	2,0	3,9	1,7	1,3	1,3	1,1	1,4	1,0	-	-
34	Neonatologie.....	11,4	12,0	2,8	3,1	3,0	3,0	16,0	1,4	1,3	1,0	-	-	-	1,0	-	-	-	-	-	-	-	-
35	Kinderchirurgie.....	3,8	4,6	3,4	3,4	3,8	4,4	6,3	6,5	6,7	5,6	5,2	5,8	4,0	4,0	3,4	4,4	1,2	2,3	1,0	-	-	1,0
36	Lungen- und Bronchialheilkunde.....	7,7	7,0	15,3	2,5	3,0	7,8	9,8	9,1	8,5	7,4	6,1	6,2	6,6	6,5	6,9	7,5	8,1	9,3	10,2	11,7	10,8	9,2
37	Allgemeine Chirurgie.....	7,4	3,0	2,5	2,6	3,1	3,5	3,7	4,0	4,4	4,7	5,2	5,8	6,4	7,1	7,7	8,5	9,5	10,3	10,8	10,7	9,8	8,9
38	dar.: Schwerp. Kinderchirurgie.....	3,7	4,1	3,4	3,6	3,8	4,3	9,3	1,0	-	4,0	-	-	-	-	-	-	-	4,0	-	-	-	-
39	Schwerp. Unfallchirurgie.....	7,9	2,4	3,1	2,8	3,3	4,6	4,7	5,1	5,5	5,6	6,5	6,8	7,5	7,7	8,3	9,3	10,2	10,7	10,7	10,5	9,6	8,7
40	Schwerp. Gefäßchirurgie.....	8,0	-	-	4,0	1,5	3,9	4,4	5,0	4,0	4,5	4,7	5,8	6,6	7,1	7,7	8,5	9,1	9,7	11,1	11,3	10,9	9,5
41	Schwerp. Plastische Chirurgie.....	6,5	2,5	2,3	3,0	4,2	4,0	4,5	5,2	5,1	6,3	6,7	7,0	6,5	6,2	6,3	8,1	7,3	7,1	9,3	9,0	8,0	7,0
42	Schwerp. Thoraxchirurgie.....	9,1	-	1,0	1,5	3,1	4,2	5,7	5,8	6,5	6,9	8,0	8,4	9,2	8,9	9,9	10,3	9,4	10,9	10,7	10,9	9,6	4,3
43	Schwerp. Orthopädie.....	8,4	6,8	2,7	3,4	5,6	4,6	4,8	4,8	5,6	6,6	6,4	6,9	7,7	8,3	8,6	9,5	10,3	11,2	11,4	11,3	9,1	7,9
44	Schwerp. Abdominal- und Gefäßchirurgie.....	7,1	1,0	1,6	2,5	3,0	3,2	3,4	3,8	4,3	4,5	4,7	5,5	6,5	6,8	7,7	8,5	9,1	9,9	10,3	9,7	8,9	8,2
45	Schwerp. Handchirurgie.....	3,8	2,9	2,2	3,4	3,2	3,3	3,3	3,4	3,6	3,5	3,9	4,0	3,8	3,8	4,0	4,1	4,3	4,2	4,1	3,7	4,1	12,4
46	Unfallchirurgie.....	8,0	2,1	2,0	2,3	3,1	4,2	4,6	5,1	5,3	5,7	6,2	6,6	7,1	7,6	8,4	9,3	10,3	11,0	11,2	10,8	10,1	9,4
47	Neurochirurgie.....	9,2	6,9	5,5	6,2	6,1	7,8	8,0	8,1	8,0	7,9	8,1	8,4	8,7	9,2	9,7	10,1	10,5	10,7	10,5	9,9	8,8	7,0
48	Gefäßchirurgie.....	9,2	-	2,5	4,3	5,3	5,6	4,6	4,1	4,6	4,6	5,0	6,4	7,4	8,1	8,6	9,3	10,3	11,0	11,7	11,9	11,5	8,8
49	Plastische Chirurgie.....	7,0	4,5	3,3	3,8	4,1	5,1	5,1	5,5	5,6	6,5	6,6	6,8	7,1	7,5	7,5	8,1	8,7	9,2	9,3	9,5	10,1	9,6
50	Thoraxchirurgie.....	10,6	17,5	10,5	9,0	7,4	8,3	7,9	7,6	8,4	8,1	8,8	9,4	10,1	10,3	10,9	11,2	11,3	11,7	11,2	10,2	6,2	7,4
51	dar.: Schwerp. Herzchirurgie.....	12,7	17,7	13,1	12,6	14,7	12,8	9,0	8,2	7,3	9,2	7,5	10,9	11,8	10,6	12,4	12,8	12,9	13,6	12,2	12,1	3,0	-
52	Herzchirurgie.....	10,3	5,1																				

2 DRG-Statistik 2007 - Vollstationäre Patientinnen und Patienten in Krankenhäusern¹⁾
2.3 Patienten²⁾ nach Fachabteilungen und Altersgruppen
2.3.1 Insgesamt
2.3.1.2 Verweildauer

Lfd. Nr.	Fachabteilungen	Ins- gesamt ³⁾	Davon im Alter von ... bis unter ... Jahre																				
			unter 1	1 - 5	5 - 10	10 - 15	15 - 20	20 - 25	25 - 30	30 - 35	35 - 40	40 - 45	45 - 50	50 - 55	55 - 60	60 - 65	65 - 70	70 - 75	75 - 80	80 - 85	85 - 90	90 - 95	95 u. älter
			Tage																				
62	Geburtshilfe.....	4,3	3,6	-	-	5,5	4,5	4,5	4,7	4,9	5,0	5,4	6,2	5,9	2,2	1,4	3,3	5,0	2,8	1,0	1,0	-	-
63	Hals-,Nasen-,Ohrenheilkunde.....	4,7	2,4	3,0	4,0	4,4	4,7	4,6	4,6	4,5	4,6	4,6	4,8	5,1	5,2	5,3	5,4	5,4	5,5	5,5	5,4	5,3	4,9
64	Augenheilkunde.....	3,6	2,3	1,8	2,1	2,8	3,5	3,9	4,0	4,0	4,0	4,1	4,2	4,1	4,0	3,9	3,8	3,5	3,3	3,2	3,2	3,4	3,5
65	Neurologie.....	8,3	27,7	17,7	13,4	10,8	5,5	5,5	5,6	5,7	6,3	6,8	7,2	7,7	8,2	8,7	9,2	9,6	9,9	9,6	9,0	7,8	7,2
66	dar.: Schwerg. Pädiatrie.....	27,6	1,0	5,5	17,9	26,2	47,9	101,3	20,7	44,7	-	1,0	-	1,0	1,0	1,0	1,0	1,0	3,3	-	-	-	-
67	Schwerp. Schlaganfallpatienten (Stroke units).....	6,0	-	-	1,5	3,1	3,8	5,3	5,7	5,2	4,8	6,0	5,8	7,0	6,2	6,2	6,7	6,8	6,1	5,1	4,6	3,3	2,8
68	Allgemeine Psychiatrie.....	22,4	-	-	-	-	20,6	20,4	22,8	23,1	22,4	20,9	21,8	23,7	23,6	24,3	29,3	23,5	22,4	18,3	16,0	14,1	4,8
69	Kinder- und Jugendpsychiatrie.....	30,7	23,5	17,3	43,8	34,4	23,3	-	-	-	-	-	-	-	-	-	-	-	-	-	-	-	-
70	Psychosomatik/Psychotherapie.....	45,6	47,2	42,5	2,5	46,3	53,5	57,6	49,2	49,3	46,2	43,1	41,8	39,8	41,9	38,7	39,9	36,2	51,5	30,8	6,0	-	-
71	Nuklearmedizin.....	4,1	-	5,6	3,8	3,0	3,5	3,4	3,6	3,6	3,5	3,6	3,8	3,8	3,9	4,0	4,2	4,3	4,7	4,8	5,3	5,6	6,5
72	dar.: Schwerg. Strahlenheilkunde.....	8,2	-	-	-	-	3,7	4,3	4,6	4,8	3,5	5,6	5,3	6,4	7,9	8,5	9,3	8,8	10,6	9,2	14,7	21,0	15,0
73	Strahlenheilkunde.....	9,5	1,0	5,7	3,2	3,3	4,7	6,3	5,8	5,9	5,9	7,2	7,9	8,9	8,9	9,2	9,3	10,1	10,9	13,0	15,6	16,8	20,7
74	dar.: Schwerg. Hämathologie u. internist Onkologie.....	12,5	-	-	-	-	4,0	9,0	7,0	11,3	4,3	10,7	9,3	11,8	11,5	10,7	15,1	14,0	14,6	17,1	15,4	28,0	53,0
75	Schwerp. Radiologie.....	7,7	-	7,0	3,2	3,5	3,1	5,1	4,7	3,9	3,9	4,3	5,8	5,4	7,3	8,3	9,4	9,2	11,6	12,3	14,5	7,0	-
76	Dermatologie.....	7,6	11,0	7,5	5,8	5,3	6,2	6,2	6,3	6,6	6,7	6,7	7,3	7,6	7,8	7,6	7,6	8,0	8,5	8,8	9,1	8,9	8,7
77	Zahn- und Kieferheilkunde, Mund und Kieferchirurgie.....	5,8	5,2	2,5	3,1	4,1	4,6	4,6	4,7	4,8	5,0	5,5	6,2	6,7	7,0	6,9	6,9	6,8	6,5	6,4	6,1	5,7	5,5
78	Intensivmedizin.....	3,9	10,6	4,1	3,6	3,1	3,0	3,0	3,0	2,9	3,3	3,5	3,8	3,8	3,7	3,9	4,0	4,1	4,2	3,7	3,2	2,6	2,3
79	dar.: Schwerg. Innere Medizin.....	3,0	-	-	3,0	2,7	1,7	2,0	2,0	2,4	2,3	2,8	2,9	3,1	3,1	3,4	3,2	3,3	3,3	2,8	2,5	1,8	1,5
80	Schwerp. Kardiologie.....	3,3	-	-	-	-	1,0	1,1	4,8	2,8	2,3	2,0	2,4	2,4	2,7	3,1	2,7	4,0	3,9	4,2	3,2	5,2	2,0
81	Schwerp. Pädiatrie.....	8,2	11,8	3,8	3,5	3,6	3,3	6,2	10,8	8,1	2,0	1,7	3,0	2,0	2,0	1,0	-	-	-	-	-	-	-
82	Schwerp. Chirurgie.....	4,4	1,4	1,7	2,5	3,8	4,0	5,0	4,2	3,4	4,6	4,6	4,3	4,9	4,6	4,1	4,8	4,4	4,9	4,2	4,0	3,2	2,8
83	Schwerp. Herzchirurgie.....	5,2	-	1,0	-	2,3	2,2	4,4	2,9	2,7	2,4	3,3	3,7	3,7	3,8	4,3	5,1	6,3	6,1	6,4	6,0	2,6	7,7
84	Schwerp. Neurologie.....	14,7	-	-	-	1,9	7,8	10,1	10,4	8,0	11,1	11,2	16,4	14,2	15,6	14,6	15,0	16,6	15,3	16,4	14,1	10,1	6,0
85	Operative Intensivmed./Schwerp. Chirurgie.....	3,9	1,0	1,1	1,9	2,3	2,5	3,5	2,9	2,8	3,3	3,8	4,2	3,8	4,1	4,3	4,1	4,0	3,8	3,5	2,6	2,3	2,3
86	Sonstige Fachabteilung.....	7,7	4,4	5,6	7,8	6,0	6,5	6,7	6,8	7,0	7,3	7,6	7,9	8,1	8,1	8,1	8,2	8,1	8,1	7,6	7,3	6,7	6,5
87	dar.: Angiologie.....	8,7	-	-	-	3,7	6,3	5,4	5,9	5,9	8,0	7,4	6,7	6,5	7,5	6,9	8,6	9,2	9,8	10,3	11,2	10,9	9,7
88	Radiologie.....	4,2	-	-	-	2,0	2,9	5,8	3,7	2,8	4,8	4,0	3,5	3,6	3,7	4,6	4,1	4,5	4,6	4,2	3,7	5,6	1,0
89	Palliativmedizin.....	9,2	-	-	14,0	-	-	11,7	6,0	9,9	9,6	8,6	8,5	9,5	9,2	9,2	9,2	9,0	9,8	9,7	8,9	8,4	7,2
90	Schmerztherapie.....	13,3	-	-	-	2,0	11,0	16,5	17,4	14,3	13,5	13,8	14,4	14,3	13,3	13,3	13,1	12,3	11,9	11,5	10,9	10,1	7,1
91	Wirbelsäulenchirurgie.....	12,6	6,3	4,2	6,8	8,2	16,8	16,8	13,4	12,7	12,4	12,0	11,2	12,1	12,3	13,1	13,4	13,3	13,3	11,1	11,0	9,4	8,8
92	Suchtmedizin.....	12,0	-	-	-	1,0	3,9	14,3	13,0	13,8	12,6	11,7	11,7	10,8	11,4	13,3	10,3	10,9	16,7	-	-	-	-
93	Unbekannt Fachabteilungen.....	18,3	12,3	10,8	7,1	15,2	68,5	42,5	23,4	18,3	19,3	20,5	22,6	20,2	22,9	22,0	21,5	20,3	8,5	15,6	12,8	74,0	24,5

1) Die Erhebung erstreckt sich auf alle Krankenhäuser, die nach dem DRG-Vergütungssystem abrechnen und dem Anwendungsbereich des § 1 KHEntgG unterliegen.

2) Patienten, die mehrere Fachabteilungen durchlaufen haben, werden auch mehrfach gezählt.

3) Einschließlich der Fälle mit unbekanntem Alter.

© Statistisches Bundesamt, Fachserie 12, Reihe 6.4, 2008

2 DRG-Statistik 2007 - Vollstationäre Patientinnen und Patienten in Krankenhäusern¹⁾
2.3 Patienten²⁾ nach Fachabteilungen und Altersgruppen
2.3.2 Männlich
2.3.2.1 Anzahl

Lfd. Nr.	Fachabteilungen	Ins- gesamt ³⁾	Davon im Alter von ... bis unter ... Jahre																				
			unter 1	1 - 5	5 - 10	10 - 15	15 - 20	20 - 25	25 - 30	30 - 35	35 - 40	40 - 45	45 - 50	50 - 55	55 - 60	60 - 65	65 - 70	70 - 75	75 - 80	80 - 85	85 - 90	90 - 95	95 u. älter
			Anzahl																				
1	Innere Medizin.....	2.404.079	802	1.235	844	2.585	29.845	41.718	42.329	46.032	71.890	107.393	134.860	158.898	189.978	205.870	336.785	338.783	315.618	220.994	114.112	35.145	8.363
2	dar.: Schwerpunkt Geriatrie.....	5.053	-	-	-	1	40	48	59	70	110	140	180	198	227	326	533	751	835	720	526	229	60
3	Schwerp. Kardiologie.....	157.863	-	9	33	65	855	1.495	1.632	1.885	3.348	5.658	8.172	11.026	14.339	16.639	26.401	25.099	21.155	12.836	5.414	1.478	324
4	Schwerp. Nephrologie.....	18.827	-	-	-	1	123	271	328	329	524	849	1.102	1.263	1.482	1.714	2.901	2.782	2.473	1.563	826	243	53
5	Schwerp. Hämatologie u. internist. Onkologie.....	42.039	3	3	-	3	345	925	799	818	1.374	2.039	2.407	3.253	3.997	5.117	7.645	6.047	4.133	2.189	715	179	48
6	Schwerp. Endokrinologie.....	6.646	-	-	1	-	79	135	165	184	217	353	461	524	631	632	960	848	722	410	246	61	17
7	Schwerp. Gastroenterologie.....	80.256	1	1	2	29	915	1.580	1.790	1.867	2.880	4.167	5.056	5.637	6.656	7.294	11.177	10.802	9.328	6.343	3.403	1.041	287
8	Schwerp. Pneumologie.....	18.100	-	1	-	5	83	162	195	292	403	693	970	1.465	1.762	2.081	3.442	2.995	2.057	1.025	358	94	17
9	Schwerp. Rheumatologie.....	5.783	-	7	18	36	75	134	140	155	290	445	450	513	622	561	795	621	438	283	144	44	12
10	Schwerp. Lungen- u. Bronchialheilkunde.....	4.697	-	-	1	1	25	55	44	67	110	158	263	339	500	561	905	783	533	259	64	24	5
11	Schwerp. Infektionskrankheiten.....	5.158	-	1	-	-	67	174	234	241	364	432	453	396	344	390	606	498	418	291	173	57	19
12	Schwerp. Diabetes.....	7.549	-	4	30	90	166	168	163	143	317	455	640	786	928	773	1.145	906	505	225	82	20	3
13	Schwerp. Naturheilkunde.....	1.103	-	-	-	1	13	18	20	28	52	104	112	121	129	110	147	113	65	42	20	6	2
14	Schwerp. Schlaganfallpatienten.....	469	-	-	-	-	2	2	2	2	4	5	5	25	30	36	60	79	83	71	25	2	4
15	Geriatrie.....	57.104	-	-	-	2	186	188	201	162	320	411	534	732	1.170	2.085	5.303	8.412	12.211	12.710	8.429	3.263	785
16	Kardiologie.....	406.642	8	8	8	73	1.621	2.840	3.164	3.923	7.696	14.353	21.930	29.701	39.211	44.137	70.738	66.724	54.982	30.398	12.043	2.567	517
17	Nephrologie.....	38.780	-	1	2	7	384	624	705	721	1.199	1.800	2.212	2.472	3.197	3.601	5.861	5.487	5.079	3.334	1.542	462	90
18	Hämatologie und internistische Onkologie.....	99.190	19	193	177	141	768	1.375	1.518	1.485	2.261	3.878	5.351	7.374	10.661	12.382	18.535	15.206	10.903	4.877	1.691	352	43
19	dar.: Schwerp. Pädiatrie.....	583	19	180	164	114	105	-	1	-	-	-	-	-	-	-	-	-	-	-	-	-	-
20	Endokrinologie.....	11.047	-	1	-	7	154	268	294	366	460	570	660	780	920	999	1.439	1.344	1.196	883	503	159	44
21	Gastroenterologie.....	121.601	-	2	2	40	1.462	2.614	2.747	3.114	4.487	6.383	7.884	8.503	10.271	11.171	17.182	15.708	14.011	9.545	4.655	1.485	335
22	Pneumologie.....	76.993	1	13	27	38	282	529	768	1.005	1.823	3.204	4.720	6.682	9.055	9.972	14.484	11.578	8.038	3.406	1.113	215	40
23	Rheumatologie.....	10.392	-	-	-	4	113	202	264	321	577	834	939	1.090	1.203	1.036	1.424	1.058	772	369	154	30	2
24	Pädiatrie.....	474.343	136.373	150.215	85.876	67.985	31.416	1.469	565	208	104	58	33	7	8	10	6	8	2	-	-	-	-
25	dar.: Schwerp. Nephrologie.....	1.816	379	574	325	324	207	6	1	-	-	-	-	-	-	-	-	-	-	-	-	-	-
26	Schwerp. Hämatologie und internist. Onkologie.....	7.968	310	2.301	1.764	1.836	1.414	265	45	13	7	6	7	-	-	-	-	-	-	-	-	-	-
27	Schwerp. Rheumatologie.....	749	37	124	231	223	127	6	1	-	-	-	-	-	-	-	-	-	-	-	-	-	-
28	Schwerp. Kinderkardiologie.....	631	223	161	88	80	70	6	-	-	-	3	-	-	-	-	-	-	-	-	-	-	-
29	Schwerp. Neonatologie.....	7.413	4.292	1.401	778	628	302	4	7	1	-	-	-	-	-	-	-	-	-	-	-	-	-
30	Schwerp. Lungen- und Bronchialheilkunde.....	411	41	129	54	31	39	28	41	16	21	7	4	-	-	-	-	-	-	-	-	-	-
31	Schwerp. Kinderneurologie.....	4.685	451	1.319	1.365	950	523	64	7	5	-	-	-	-	1	-	-	-	-	-	-	-	-
32	Kinderkardiologie.....	9.067	2.746	1.951	1.230	1.204	1.000	263	140	79	108	69	65	40	37	28	48	32	18	7	2	-	-
33	dar.: Schwerp. Intensivmedizin.....	369	76	43	36	54	50	11	5	4	6	5	7	6	8	8	18	15	11	5	1	-	-
34	Neonatologie.....	27.313	25.618	795	377	340	175	7	1	-	-	-	-	-	-	-	-	-	-	-	-	-	-
35	Kinderchirurgie.....	64.113	12.290	17.676	16.051	14.190	3.489	223	90	31	16	23	14	9	1	4	-	3	1	1	-	-	1
36	Lungen- und Bronchialheilkunde.....	49.457	-	2	15	45	200	305	386	553	1.085	1.914	2.776	4.003	5.571	6.459	9.704	7.938	5.475	2.343	582	89	12
37	Allgemeine Chirurgie.....	1.423.775	1.967	5.409	14.792	29.297	58.024	59.765	51.662	50.002	72.894	97.100	105.168	109.064	120.289	116.057	167.112	143.594	112.541	66.751	30.849	9.137	2.301
38	dar.: Schwerp. Kinderchirurgie.....	1.471	245	343	424	383	73	2	-	-	-	-	-	-	-	-	-	-	1	-	-	-	-
39	Schwerp. Unfallchirurgie.....	32.252	9	178	422	754	2.019	2.288	1.892	1.680	2.184	2.722	2.799	2.507	2.491	2.032	2.522	1.994	1.657	1.147	646	236	73
40	Schwerp. Gefäßchirurgie.....	10.987	-	-	-	2	64	110	107	154	262	418	581	849	1.108	1.207	2.088	1.743	1.376	643	222	42	11
41	Schwerp. Plastische Chirurgie.....	1.974	2	6	16	35	116	141	127	113	151	185	187	171	166	139	150	112	78	47	18	13	1
42	Schwerp. Thoraxchirurgie.....	4.423	-	2	1	5	74	124	143	138	174	248	304	327	404	449	704	589	448	214	57	17	1
43	Schwerp. Orthopädie.....	9.236	4	34	119	230	407	426	326	341	505	686	746	830	851	722	995	913	622	306	124	41	8
44	Schwerp. Abdominal- und Gefäßchirurgie.....	10.369	1	15	78	183	343	371	374	345	478	652	659	710	863	887	1.297	1.198	946	609	250	87	23
45	Schwerp. Handchirurgie.....	6.467	18	27	54	80	377	458	400	366	460	580	593	594	628	525	588	377	213	96	24	7	2
46	Unfallchirurgie.....	305.040	266	2.388	4.903	8.051	19.087	19.111	16.090	14.526	20.015	25.555	25.355	23.061	22.819	19.228	24.834	20.971	17.605	11.598	6.509	2.350	718
47	Neurochirurgie.....	104.581	139	235	321	483	1.465	2.181	2.775	3.747	6.513	9.343	10.411	10.140	10.685	9.528	13.133	10.714	7.769	3.572	1.168	216	43
48	Gefäßchirurgie.....	79.873	-	1	6	18	146	275	386	525	1.083	2.005	3.425	5.458	8.005	9.517	15.507	14.176	10.846	5.775	2.187	456	76
49	Plastische Chirurgie.....	29.309	40	252	371	561	1.776	2.182	1.883	1.543	2.066	2.484	2.353	2.262	2.311	2.067	2.542	1.969	1.347	836	359	81	24
50	Thoraxchirurgie.....	22.863	118	67	48	89	321	405	349	303	468	857	1.168	1.790	2.442	2.7							

2 DRG-Statistik 2007 - Vollstationäre Patientinnen und Patienten in Krankenhäusern¹⁾
2.3 Patienten²⁾ nach Fachabteilungen und Altersgruppen
2.3.2 Männlich
2.3.2.1 Anzahl

Lfd. Nr.	Fachabteilungen	Ins- gesamt ³⁾	Davon im Alter von ... bis unter ... Jahre																				
			unter 1	1 - 5	5 - 10	10 - 15	15 - 20	20 - 25	25 - 30	30 - 35	35 - 40	40 - 45	45 - 50	50 - 55	55 - 60	60 - 65	65 - 70	70 - 75	75 - 80	80 - 85	85 - 90	90 - 95	95 u. älter
			Anzahl																				
62	Geburtshilfe.....	24.818	24.816	-	-	-	1	-	-	-	-	-	1	-	-	-	-	-	-	-	-	-	-
63	Hals-,Nasen-,Ohrenheilkunde.....	323.246	466	21.121	19.212	9.024	18.467	19.169	17.845	17.413	21.922	24.991	24.635	24.210	24.416	20.802	25.196	16.479	10.386	4.975	1.944	480	93
64	Augenheilkunde.....	144.283	395	1.459	2.451	1.445	1.987	2.125	2.143	2.333	3.353	5.001	6.060	7.430	10.128	12.170	21.683	22.170	20.733	13.822	5.930	1.251	214
65	Neurologie.....	350.062	30	305	525	516	5.340	8.552	9.426	10.264	15.918	21.933	25.681	26.729	29.821	29.795	45.980	44.203	38.448	23.740	10.034	2.387	435
66	dar.: Schwerp. Pädiatrie.....	67	-	3	18	7	14	3	1	3	-	1	-	6	1	2	3	1	4	-	-	-	-
67	Schwerp. Schlaganfallpatienten (Stroke units).....	15.178	-	-	2	5	82	124	154	200	360	564	764	940	1.314	1.453	2.401	2.348	2.187	1.515	607	140	18
68	Allgemeine Psychiatrie.....	4.719	-	-	-	-	108	320	371	362	526	664	685	466	371	232	190	148	128	78	54	11	5
69	Kinder- und Jugendpsychiatrie.....	806	1	13	179	322	291	-	-	-	-	-	-	-	-	-	-	-	-	-	-	-	-
70	Psychosomatik/Psychotherapie.....	499	8	12	2	8	23	26	31	27	53	75	69	63	56	26	13	4	-	3	-	-	-
71	Nuklearmedizin.....	15.072	-	6	14	22	69	103	191	262	521	905	1.118	1.352	1.728	1.894	2.592	2.148	1.440	545	152	9	1
72	dar.: Schwerp. Strahlenheilkunde.....	459	-	-	-	-	3	4	5	5	9	18	33	43	55	62	73	73	49	20	7	-	-
73	Strahlenheilkunde.....	48.269	1	2	2	6	49	107	112	215	555	1.337	2.690	4.435	6.115	6.690	10.161	8.011	5.234	1.930	512	89	16
74	dar.: Schwerp. Hämatologie u. internist Onkologie.....	374	-	-	-	-	1	1	4	2	10	13	22	34	43	63	60	64	37	16	2	2	-
75	Schwerp. Radiologie.....	928	-	-	2	6	12	10	13	13	31	64	74	86	104	133	152	131	62	27	6	2	-
76	Dermatologie.....	83.825	235	529	464	693	1.699	2.270	2.626	2.729	3.931	5.276	5.375	5.723	6.431	6.943	10.922	9.837	8.436	5.797	2.830	916	163
77	Zahn- und Kieferheilkunde, Mund und Kieferchirurgie.....	54.403	468	995	1.085	999	4.091	4.792	3.468	2.531	2.850	3.438	3.835	3.801	3.847	3.567	5.077	3.803	2.888	1.720	849	241	58
78	Intensivmedizin.....	332.129	4.487	2.180	1.626	1.980	5.928	5.945	5.476	5.173	8.057	13.312	18.054	22.335	28.334	31.926	51.638	48.547	40.193	23.767	10.262	2.408	501
79	dar.: Schwerp. Innere Medizin.....	21.780	-	-	4	8	211	296	289	330	569	888	1.326	1.588	1.829	2.060	3.331	3.182	2.962	1.847	853	170	37
80	Schwerp. Kardiologie.....	932	-	-	-	-	1	4	2	8	18	35	60	52	80	97	165	148	154	85	15	7	1
81	Schwerp. Pädiatrie.....	4.532	2.555	739	468	369	339	43	11	4	1	-	1	1	1	-	-	-	-	-	-	-	-
82	Schwerp. Chirurgie.....	7.071	10	10	28	45	131	149	119	119	169	255	365	476	600	736	1.177	1.059	873	471	215	54	10
83	Schwerp. Herzchirurgie.....	6.046	-	1	-	1	5	11	10	20	50	134	266	410	641	705	1.238	1.180	906	366	93	9	-
84	Schwerp. Neurologie.....	931	-	-	-	5	18	17	8	9	21	39	67	80	77	94	142	147	125	58	20	4	-
85	Operative Intensivmed./Schwerp. Chirurgie.....	10.252	3	14	41	68	162	185	168	165	249	414	541	629	932	1.050	1.718	1.520	1.192	771	321	93	16
86	Sonstige Fachabteilung.....	217.394	3.552	2.438	2.029	2.204	3.720	4.071	4.318	4.701	7.634	11.172	13.586	15.730	18.885	20.161	31.418	28.578	23.274	12.960	5.408	1.307	248
87	dar.: Angiologie.....	4.284	-	-	-	-	7	13	19	28	63	113	189	309	432	482	839	766	563	302	124	23	12
88	Radiologie.....	2.064	-	-	-	1	3	2	9	18	20	45	78	163	252	257	420	392	255	95	47	6	1
89	Palliativmedizin.....	7.728	-	-	-	-	-	14	16	26	67	184	346	491	706	966	1.498	1.432	1.024	600	280	67	11
90	Schmerztherapie.....	3.571	-	-	-	-	7	24	35	46	181	287	423	475	525	387	417	334	240	138	43	8	1
91	Wirbelsäulenchirurgie.....	5.275	3	12	25	52	105	93	148	177	346	475	511	508	531	541	694	520	337	142	44	7	4
92	Suchtmedizin.....	810	-	-	-	4	13	37	62	87	121	157	125	85	66	28	18	4	3	-	-	-	-
93	Unbekannt Fachabteilungen.....	1.566	477	78	103	18	45	44	39	65	73	130	129	105	109	65	47	20	14	4	1	-	-

1) Die Erhebung erstreckt sich auf alle Krankenhäuser, die nach dem DRG-Vergütungssystem abrechnen und dem Anwendungsbereich des § 1 KHEntgG unterliegen.

2) Patienten, die mehrere Fachabteilungen durchlaufen haben, werden auch mehrfach gezählt.

3) Einschließlich der Fälle mit unbekanntem Alter.

© Statistisches Bundesamt, Fachserie 12, Reihe 6.4, 2008

2.3.2.2 Verweildauer

Lfd. Nr.	Fachabteilungen	Ins-gesamt ³⁾	Davon im Alter von ... bis unter ... Jahre																				
			unter 1	1 - 5	5 - 10	10 - 15	15 - 20	20 - 25	25 - 30	30 - 35	35 - 40	40 - 45	45 - 50	50 - 55	55 - 60	60 - 65	65 - 70	70 - 75	75 - 80	80 - 85	85 - 90	90 - 95	95 u. älter
			Tage																				
1	Innere Medizin.....	6,9	4,4	3,5	3,6	2,7	2,8	3,5	3,9	4,2	4,7	5,1	5,6	6,0	6,3	6,7	7,2	7,7	8,2	8,6	8,7	8,4	7,9
2	dar.: Schwerpunkt Geriatrie.....	12,6	-	-	-	1,0	3,6	5,5	5,8	5,9	5,7	7,6	7,9	9,6	9,5	12,0	12,6	14,2	14,3	14,5	14,2	14,4	13,2
3	Schwerp. Kardiologie.....	5,8	-	1,0	1,1	1,4	2,9	3,4	3,5	3,5	3,7	4,0	4,6	4,8	5,1	5,5	5,8	6,4	6,7	7,3	7,1	6,6	6,0
4	Schwerp. Nephrologie.....	8,4	-	-	-	1,0	4,3	5,6	6,1	6,6	6,6	6,8	7,0	7,5	7,5	8,5	9,1	9,5	9,1	9,4	9,5	8,7	7,6
5	Schwerp. Hämatologie u. internist. Onkologie.....	8,7	26,7	26,7	-	18,0	11,3	9,4	9,3	9,9	10,1	9,9	9,4	8,9	9,5	8,7	8,2	8,3	7,7	8,1	8,9	7,9	7,6
6	Schwerp. Endokrinologie.....	8,1	-	-	1,0	-	4,8	5,1	5,5	6,0	6,1	6,5	6,6	7,1	7,5	9,0	8,8	9,1	9,5	10,2	9,2	7,8	9,1
7	Schwerp. Gastroenterologie.....	6,5	34,0	3,0	15,0	3,0	3,3	4,1	4,0	4,6	5,4	5,6	6,1	6,3	6,4	6,6	6,7	6,9	7,3	7,6	7,5	7,7	6,8
8	Schwerp. Pneumologie.....	6,4	-	2,0	-	1,2	4,7	5,7	5,6	5,7	4,7	5,1	5,1	5,4	5,4	6,1	6,4	6,9	7,9	7,7	8,2	7,3	5,1
9	Schwerp. Rheumatologie.....	10,3	-	4,9	7,6	6,5	6,1	8,7	8,3	9,3	8,7	10,3	10,5	11,3	10,2	9,9	11,3	11,1	10,6	11,5	10,0	7,6	6,3
10	Schwerp. Lungen- u. Bronchialheilkunde.....	7,9	-	-	1,0	10,0	4,2	4,9	3,8	6,5	4,5	5,3	5,2	7,1	7,1	7,7	8,4	8,5	10,0	9,5	9,5	13,0	12,2
11	Schwerp. Infektionskrankheiten.....	8,8	-	1,0	-	-	6,0	8,2	7,5	8,2	7,9	8,6	8,0	9,5	8,4	9,4	8,9	9,5	9,2	9,8	10,6	9,4	8,1
12	Schwerp. Diabetes.....	13,1	-	9,0	9,2	9,7	9,9	9,9	10,2	10,9	10,7	11,6	11,1	12,5	13,0	13,9	15,0	14,9	15,0	14,7	16,3	9,0	11,3
13	Schwerp. Naturheilkunde.....	15,3	-	-	-	4,0	10,4	14,4	10,5	12,7	12,7	13,6	15,1	15,6	16,1	16,1	14,9	17,1	16,4	18,7	14,9	16,0	16,5
14	Schwerp. Schlaganfallpatienten.....	2,6	-	-	-	-	1,0	1,0	1,0	1,0	1,6	1,6	2,4	3,1	2,2	3,3	2,9	2,4	2,6	2,4	2,7	2,5	3,0
15	Geriatrie.....	16,2	-	-	-	1,0	1,3	1,7	2,1	2,6	3,3	4,6	6,9	9,8	12,7	15,9	16,2	16,7	16,9	17,2	17,1	16,3	15,5
16	Kardiologie.....	5,3	4,4	3,8	1,8	2,1	3,1	3,3	3,4	3,7	3,8	3,9	4,1	4,3	4,5	4,9	5,3	5,8	6,4	6,8	7,2	6,8	6,6
17	Nephrologie.....	8,3	-	22,0	1,0	2,0	4,2	4,1	5,0	5,1	6,0	6,4	6,6	7,2	7,8	8,4	9,0	9,6	9,6	9,4	8,8	8,3	7,0
18	Hämatologie und internistische Onkologie.....	7,7	2,5	5,0	4,5	4,9	8,8	7,8	9,0	8,2	8,5	8,6	8,2	7,7	7,7	7,6	7,4	7,5	7,7	7,4	7,1	6,6	6,6
19	dar.: Schwerp. Pädiatrie.....	4,6	2,5	4,8	4,6	4,5	4,8	-	1,0	-	-	-	-	-	-	-	-	-	-	-	-	-	-
20	Endokrinologie.....	8,0	-	1,0	-	6,1	4,3	4,7	5,3	6,0	6,4	6,7	6,6	7,5	8,4	8,8	9,0	9,2	9,0	8,0	9,0	7,4	5,6
21	Gastroenterologie.....	6,8	-	2,0	1,0	2,2	3,7	3,9	4,2	4,8	5,2	5,8	6,3	6,7	6,6	7,0	7,0	7,4	7,8	8,0	7,8	7,5	6,8
22	Pneumologie.....	6,3	1,0	1,6	1,6	1,8	5,9	6,6	7,3	5,4	5,1	4,7	4,8	5,2	5,2	5,9	6,5	7,0	7,8	8,5	9,1	9,3	8,9
23	Rheumatologie.....	10,3	-	-	-	6,5	7,6	8,4	8,9	8,7	8,9	9,7	9,8	10,2	10,2	10,4	10,9	11,7	11,6	11,4	10,9	8,8	10,0
24	Pädiatrie.....	4,6	6,6	3,7	3,8	4,0	4,0	7,0	10,0	9,7	8,9	6,9	8,9	2,7	1,5	1,4	2,0	1,6	1,0	-	-	-	-
25	dar.: Schwerp. Nephrologie.....	4,5	5,0	4,2	4,5	4,1	4,5	7,0	5,0	-	-	-	-	-	-	-	-	-	-	-	-	-	-
26	Schwerp. Hämatologie und internist. Onkologie.....	6,0	8,5	5,8	5,9	5,9	6,0	5,7	9,4	4,0	3,7	3,2	17,3	-	-	-	-	-	-	-	-	-	-
27	Schwerp. Rheumatologie.....	7,4	5,6	6,3	6,8	8,4	8,4	11,7	1,0	-	-	-	-	-	-	-	-	-	-	-	-	-	-
28	Schwerp. Kinderkardiologie.....	4,9	6,6	3,6	4,7	4,6	3,4	4,8	-	-	-	1,3	-	-	-	-	-	-	-	-	-	-	-
29	Schwerp. Neonatologie.....	7,2	10,0	3,2	3,2	3,4	3,2	6,8	8,1	2,0	-	-	-	-	-	-	-	-	-	-	-	-	-
30	Schwerp. Lungen- und Bronchialheilkunde.....	8,8	4,8	4,0	4,2	4,2	11,2	18,2	23,8	16,6	10,2	6,4	25,8	-	-	-	-	-	-	-	-	-	-
31	Schwerp. Kinderneurologie.....	7,9	6,5	6,7	9,2	8,8	7,1	6,9	4,7	2,0	-	-	-	-	1,0	-	-	-	-	-	-	-	-
32	Kinderkardiologie.....	7,3	12,7	5,3	4,5	4,7	5,0	5,6	6,5	5,9	5,6	5,4	4,0	4,6	4,3	2,4	1,9	2,3	1,3	1,3	2,0	-	-
33	dar.: Schwerp. Intensivmedizin.....	3,8	9,4	2,9	2,0	2,5	2,1	3,4	1,8	1,8	5,5	4,4	1,3	2,5	4,8	1,4	1,4	1,5	1,1	1,4	1,0	-	-
34	Neonatologie.....	11,3	11,8	2,8	2,8	3,4	3,2	11,0	1,0	-	-	-	-	-	-	-	-	-	-	-	-	-	-
35	Kinderchirurgie.....	3,8	4,6	3,5	3,4	3,8	4,7	6,7	7,1	8,5	6,1	5,8	6,6	4,6	4,0	3,8	-	1,3	1,0	1,0	-	-	1,0
36	Lungen- und Bronchialheilkunde.....	7,3	-	2,5	2,9	2,7	7,2	9,0	8,1	7,9	6,7	5,8	5,9	6,3	6,2	6,6	7,2	7,9	8,8	9,9	11,3	11,0	8,1
37	Allgemeine Chirurgie.....	7,0	2,8	2,5	2,6	3,0	3,7	3,9	4,1	4,4	4,8	5,3	5,9	6,6	7,3	7,9	8,6	9,4	9,9	10,1	10,0	9,3	8,3
38	dar.: Schwerp. Kinderchirurgie.....	3,6	3,8	3,4	3,6	3,6	4,1	1,5	-	-	-	-	-	-	-	-	-	4,0	-	-	-	-	-
39	Schwerp. Unfallchirurgie.....	7,3	1,6	2,8	2,4	3,0	4,7	4,8	5,2	5,6	5,8	6,8	7,0	7,8	7,9	8,5	9,2	10,6	10,5	10,6	10,6	9,6	9,3
40	Schwerp. Gefäßchirurgie.....	9,1	-	-	-	1,5	3,9	4,8	4,8	4,9	5,2	6,0	7,1	8,1	8,7	9,4	9,8	10,0	10,0	10,6	11,5	14,4	11,6
41	Schwerp. Plastische Chirurgie.....	6,8	2,5	1,8	2,6	2,7	4,2	5,0	5,0	5,3	7,1	6,5	8,4	7,5	6,9	6,6	10,3	6,7	6,6	10,0	8,7	9,0	8,0
42	Schwerp. Thoraxchirurgie.....	9,7	-	1,0	1,0	3,4	4,3	6,4	6,2	6,6	8,0	8,1	8,4	10,1	9,2	10,8	10,7	10,0	11,8	11,5	11,5	8,5	4,0
43	Schwerp. Orthopädie.....	7,9	3,5	2,6	3,2	5,8	4,9	4,8	5,0	5,5	6,5	6,6	7,3	7,2	8,3	8,7	9,6	10,0	11,1	10,6	13,7	8,7	6,5
44	Schwerp. Abdominal- und Gefäßchirurgie.....	7,0	1,0	1,5	2,6	3,2	3,3	3,8	3,9	4,3	4,6	4,8	5,6	6,3	6,8	7,8	8,9	9,2	9,1	9,7	9,8	9,2	10,4
45	Schwerp. Handchirurgie.....	3,9	2,9	2,2	3,6	3,0	3,4	3,4	3,5	3,6	3,5	3,4	4,2	4,0	4,0	4,2	4,4	4,3	4,4	4,7	3,5	5,9	4,0
46	Unfallchirurgie.....	7,2	2,1	2,1	2,3	3,2	4,4	4,7	5,2	5,5	5,9	6,4	6,8	7,4	7,9	8,5	9,4	10,2	10,8	10,8	10,5	9,9	9,1
47	Neurochirurgie.....	9,1	7,5	5,4	5,8	6,1	8,1	8,1	8,6	8,0	7,8	8,1	8,3	8,5	9,1	9,5	10,0	10,2	10,4	10,3	10,4	8,8	8,7
48	Gefäßchirurgie.....	10,0	-	6,0	2,7	4,2	5,6	4,8	4,9	5,9	5,9	6,0	7,7	8,6	9,3	9,7	10,3	11,0	11,3	11,4	11,5	10,9	9,5
49	Plastische Chirurgie.....	7,1	4,7	3,2	3,9	4,0	5,1	5,1	5,7	5,7	6,8	6,8	7,0	7,5	8,2	8,0	8,5	8,7	8,9	9,2	9,6	9,2	11,3
50	Thoraxchirurgie.....	10,8	16,7	10,9	7,6	7,1	8,8	8,4	7,7	9,5	8,2	8,9	9,5	10,4	10,7	11,1	11,4	11,4	11,9	11,3	10,6	7,4	9,5
51	dar.: Schwerp. Herzchirurgie.....	12,5	16,9	13,2	10,8	15,5	10,7	8,3	6,8	9,0	9,7	8,0	10,9	11,7	11,0	12,1	12,6	12,9	13,4	12,4	14,5	2,5	-
52	Herzchirurgie.....	10,2	5,1	4,4	3,6	3,5	8,2	9,4	9,6	10,6	10,4	9,2	10,1	9,7	9,9	10,1	10,1	10,4	10,7	10,3	9,8	7,5	7,9
53	dar.: Intensivmedizin.....	4,0	-	-	1,0	3,7	6,5	5,4	11,2	4,5	6,6	3,4	6,1	4,2	3,9	3,5	3,3	3,6	4,4	4,3	5,0	16,1	1,0
54	Urologie.....	6,0	3,4	3,2	2,5	2,5	3,5	3,7	3,7	3,8	3,9	4,1	4,6	5,2	5,8	6,4	6,7	6,8	6,7	6,9	6,8	6,3	5,9
55	Orthopädie.....	8,6	4,7	5,8	6,6	6,2	5,7	5,3	5,6	6,0	6,3	6,6	7,2	7,9	8,4	9,2	10,1	11,1	11,7	12,0	12,3	11,2	8,5
56	dar.: Schwerp. Rheumatologie.....	9,6	-	2,0	9,1	4,3	5,0	4,8	6,2	6,7	6,5	6,6	7,8	8,8	9,0	10,3	10,9	11,6	12,3	12,7	14,1	20,3	15,0
57	Schwerp. Chirurgie.....	8,9	1,0	5,5	4,9	4,6	5,5	6,5	6,3	6,9	6,7	7,5	8,1	8,7	9,4	10,7	10,7	11,6	10,5	10,5	11,4	9,6	2,5
58	Frauenheilkunde und Geburtshilfe.....	3,7	3,7	1,9	1,2	3,5	3,3	3,0	3,6	3,1	3,5	3,7	3,1	3,6	4,0	4,1	4,5	4,8	5,1	4,9	5,9	4,0	-
59	dar.: Schwerp. Hämatologie u. internist. Onkologie.....	3,6	-	-	-	-	-	5,0	-	3,0	-	-	5,0	-	-	3,0	-	3,3	-	-	-	-	-
60	Schwerp. Endokrinologie.....	-	-	-	-	-	-	-	-	-	-	-	-	-	-	-	-	-	-	-	-	-	-
61	Frauenheilkunde.....	5,6	4,6	-	-	2,0	3,9	5,2	8,0	4,4	5,0	7,3	3,9	7,0	7,4	5,4	7,0	5,3	6,6	6,3	34,0	1,0	-

2 DRG-Statistik 2007 - Vollstationäre Patientinnen und Patienten in Krankenhäusern¹⁾
2.3 Patienten²⁾ nach Fachabteilungen und Altersgruppen
2.3.2 Männlich
2.3.2.2 Verweildauer

Lfd. Nr.	Fachabteilungen	Ins- gesamt ³⁾	Davon im Alter von ... bis unter ... Jahre																				
			unter 1	1 - 5	5 - 10	10 - 15	15 - 20	20 - 25	25 - 30	30 - 35	35 - 40	40 - 45	45 - 50	50 - 55	55 - 60	60 - 65	65 - 70	70 - 75	75 - 80	80 - 85	85 - 90	90 - 95	95 u. älter
			Tage																				
62	Geburtshilfe.....	3,6	3,6	-	-	-	1,0	-	-	-	-	-	1,0	-	-	-	-	-	-	-	-	-	-
63	Hals-, Nasen-, Ohrenheilkunde.....	4,7	2,4	3,0	4,0	4,2	4,6	4,5	4,5	4,5	4,6	4,6	4,9	5,2	5,3	5,3	5,5	5,4	5,5	5,5	5,8	5,6	5,7
64	Augenheilkunde.....	3,8	2,5	1,8	2,1	2,9	3,7	4,1	4,1	4,2	4,2	4,3	4,3	4,3	4,1	4,0	3,9	3,7	3,5	3,3	3,2	3,3	2,9
65	Neurologie.....	8,4	20,7	18,2	14,1	10,3	5,9	5,7	5,8	5,9	6,4	7,0	7,3	7,9	8,3	8,7	9,3	9,6	9,8	9,6	9,0	7,7	7,5
66	dar.: Schwerp. Pädiatrie.....	23,8	-	7,7	12,8	17,3	49,6	120,7	1,0	44,7	-	1,0	-	1,0	1,0	1,0	1,0	3,3	-	-	-	-	-
67	Schwerp. Schlaganfallpatienten (Stroke units).....	6,2	-	-	1,5	1,2	4,2	5,9	6,6	4,9	5,1	5,9	6,3	7,2	6,6	6,1	7,0	6,5	6,2	5,1	4,5	2,9	1,8
68	Allgemeine Psychiatrie.....	20,1	-	-	-	-	16,8	19,8	21,1	22,4	20,6	18,0	20,5	19,7	20,7	20,2	25,0	21,1	19,2	14,7	13,2	10,8	2,0
69	Kinder- und Jugendpsychiatrie.....	33,4	76,0	17,3	45,6	36,6	22,9	-	-	-	-	-	-	-	-	-	-	-	-	-	-	-	-
70	Psychosomatik/Psychotherapie.....	36,4	42,9	40,8	4,0	32,5	51,4	58,6	39,9	43,7	40,4	29,8	32,5	30,7	35,1	25,5	50,2	12,8	-	15,3	-	-	-
71	Nuklearmedizin.....	4,2	-	5,7	4,1	3,0	3,5	3,4	3,9	3,9	3,7	3,8	3,9	3,9	4,1	4,2	4,2	4,4	4,6	4,8	4,6	6,6	5,0
72	dar.: Schwerp. Strahlenheilkunde.....	9,4	-	-	-	-	3,7	5,0	4,8	6,6	4,0	9,3	6,2	5,4	10,7	10,0	9,9	10,7	12,4	11,3	9,1	-	-
73	Strahlenheilkunde.....	9,3	1,0	3,0	3,5	3,7	6,6	6,6	7,8	6,5	6,8	8,2	8,7	9,3	9,0	8,8	8,8	9,4	10,1	11,9	14,6	16,4	16,0
74	dar.: Schwerp. Hämatologie u. internist Onkologie.....	11,5	-	-	-	-	4,0	3,0	9,8	5,5	1,4	4,9	11,3	9,0	10,0	9,7	15,2	12,1	12,4	18,6	17,5	37,5	-
75	Schwerp. Radiologie.....	8,0	-	-	3,5	3,7	3,3	4,1	2,5	3,9	4,5	4,6	7,3	6,1	8,5	8,6	9,0	10,2	10,9	10,4	13,0	8,5	-
76	Dermatologie.....	7,5	11,5	7,5	6,1	5,3	6,1	6,1	6,4	6,6	7,2	7,2	7,9	8,0	7,9	7,6	7,3	7,4	7,8	7,9	8,1	8,3	8,0
77	Zahn- und Kieferheilkunde, Mund und Kieferchirurgie.....	5,9	5,4	2,5	3,0	4,2	4,6	4,6	4,7	4,9	5,1	5,7	6,5	7,1	7,3	7,0	7,1	6,7	6,5	6,4	5,9	6,3	6,2
78	Intensivmedizin.....	4,1	10,0	4,3	3,5	3,0	3,2	3,3	3,4	3,3	3,6	3,7	4,0	4,0	3,8	4,0	4,2	4,4	4,6	4,2	3,7	3,0	2,8
79	dar.: Schwerp. Innere Medizin.....	3,1	-	-	3,5	3,3	1,7	1,9	1,8	2,6	2,4	2,7	3,0	2,9	2,9	3,5	3,2	3,4	3,4	3,1	2,7	1,8	1,6
80	Schwerp. Kardiologie.....	3,5	-	-	-	-	1,0	1,0	8,5	1,3	2,3	2,4	2,5	2,6	3,2	3,1	2,9	4,5	4,1	4,4	2,9	2,3	2,0
81	Schwerp. Pädiatrie.....	7,7	10,8	3,9	3,2	2,9	3,7	6,4	14,0	14,0	2,0	-	3,0	2,0	2,0	-	-	-	-	-	-	-	-
82	Schwerp. Chirurgie.....	4,8	1,5	2,4	3,0	3,0	4,4	5,0	4,8	4,1	5,4	4,9	4,6	5,4	4,0	4,4	5,2	4,6	5,2	5,6	5,1	3,6	7,1
83	Schwerp. Herzchirurgie.....	5,0	-	1,0	-	1,0	1,8	5,4	3,1	2,7	2,4	3,3	3,7	3,4	3,7	4,2	5,2	6,3	5,9	5,8	6,0	2,9	-
84	Schwerp. Neurologie.....	16,0	-	-	-	2,0	7,4	13,9	17,6	10,1	7,2	13,4	14,7	18,4	17,1	15,3	16,0	18,9	16,1	17,1	16,6	6,5	-
85	Operative Intensivmed./Schwerp. Chirurgie.....	4,2	1,0	1,1	2,3	2,1	2,8	3,8	3,2	3,4	3,4	3,7	4,2	4,0	4,2	4,5	4,3	4,5	4,4	4,4	4,5	3,0	4,1
86	Sonstige Fachabteilung.....	7,9	4,5	5,6	8,4	6,0	7,4	7,6	7,5	7,6	7,5	8,1	8,2	8,2	8,3	8,2	8,3	8,1	8,0	7,6	7,0	6,5	5,8
87	dar.: Angiologie.....	8,0	-	-	-	-	12,0	5,4	7,2	7,9	7,5	6,9	6,9	6,3	7,5	6,6	7,8	8,1	9,6	9,9	11,0	10,0	11,1
88	Radiologie.....	4,0	-	-	-	1,0	3,3	2,5	3,9	1,8	4,6	4,2	3,2	3,4	3,5	4,7	3,7	4,4	4,7	3,9	3,2	6,7	1,0
89	Palliativmedizin.....	8,8	-	-	-	-	-	11,0	6,4	9,0	10,6	9,6	8,8	9,3	8,9	8,5	8,5	8,7	9,2	9,1	8,5	8,6	5,6
90	Schmerztherapie.....	12,8	-	-	-	-	12,7	15,3	14,8	12,7	12,2	13,5	14,0	13,9	12,8	12,8	12,1	11,8	11,4	11,1	9,3	11,6	7,0
91	Wirbelsäulenchirurgie.....	13,7	6,3	3,7	6,1	7,7	19,1	19,6	14,5	14,9	12,6	14,2	12,0	13,9	13,8	13,9	14,3	13,4	14,0	11,6	9,3	10,0	7,8
92	Suchtmedizin.....	12,1	-	-	-	1,0	4,8	13,9	12,5	14,1	12,5	12,1	11,9	10,9	11,7	13,8	9,8	10,3	16,7	-	-	-	-
93	Unbekannt Fachabteilungen.....	18,7	11,9	10,1	4,9	16,2	60,3	49,7	20,2	21,2	21,7	20,2	22,7	21,3	23,9	20,9	21,0	19,5	10,2	17,5	7,0	-	-

1) Die Erhebung erstreckt sich auf alle Krankenhäuser, die nach dem DRG-Vergütungssystem abrechnen und dem Anwendungsbereich des § 1 KHEntgG unterliegen.

2) Patienten, die mehrere Fachabteilungen durchlaufen haben, werden auch mehrfach gezählt.

3) Einschließlich der Fälle mit unbekanntem Alter.

© Statistisches Bundesamt, Fachserie 12, Reihe 6.4, 2008

2 DRG-Statistik 2007 - Vollstationäre Patientinnen und Patienten in Krankenhäusern¹⁾
2.3 Patienten²⁾ nach Fachabteilungen und Altersgruppen
2.3.3 Weiblich
2.3.3.1 Anzahl

Lfd. Nr.	Fachabteilungen	Ins- gesamt ³⁾	Davon im Alter von ... bis unter ... Jahre																				
			unter 1	1 - 5	5 - 10	10 - 15	15 - 20	20 - 25	25 - 30	30 - 35	35 - 40	40 - 45	45 - 50	50 - 55	55 - 60	60 - 65	65 - 70	70 - 75	75 - 80	80 - 85	85 - 90	90 - 95	95 u. älter
			Anzahl																				
1	Innere Medizin.....	2.514.961	628	987	681	3.375	34.983	44.084	40.012	39.509	56.041	77.456	96.397	113.550	134.750	148.909	260.201	298.716	348.324	392.869	280.634	110.235	32.618
2	dar.: Schwerpunkt Geriatrie.....	8.610	-	-	-	5	27	48	52	50	79	133	133	186	191	206	485	805	1.239	1.921	1.710	979	361
3	Schwerp. Kardiologie.....	118.609	-	7	18	38	782	1.424	1.359	1.440	2.032	3.117	4.087	5.314	7.154	8.536	15.297	17.265	17.779	17.216	10.988	3.733	1.023
4	Schwerp. Nephrologie.....	17.980	-	-	-	4	135	313	351	370	493	643	879	937	1.033	1.226	2.234	2.328	2.337	2.329	1.596	606	166
5	Schwerp. Hämatologie u. internist. Onkologie.....	36.813	1	4	3	4	236	507	579	657	1.107	1.581	2.287	2.554	3.595	3.879	5.845	5.027	3.931	2.750	1.637	465	164
6	Schwerp. Endokrinologie.....	7.508	-	-	-	4	93	169	197	207	248	336	396	442	544	512	880	821	815	916	650	211	67
7	Schwerp. Gastroenterologie.....	80.765	-	2	6	55	1.181	1.940	1.873	1.693	2.251	3.108	3.572	4.221	4.836	5.228	8.410	8.887	9.933	10.943	8.149	3.379	1.098
8	Schwerp. Pneumologie.....	10.900	-	-	-	2	101	156	175	168	250	389	586	789	1.047	1.069	1.682	1.359	1.282	952	574	243	76
9	Schwerp. Rheumatologie.....	12.116	-	24	20	50	231	211	241	286	490	745	987	1.197	1.209	1.080	1.519	1.240	1.052	876	453	161	44
10	Schwerp. Lungen- u. Bronchialheilkunde.....	2.792	-	1	-	2	29	36	62	38	69	128	147	230	269	282	367	374	342	242	118	47	9
11	Schwerp. Infektionskrankheiten.....	4.691	-	-	-	1	88	172	210	211	170	240	221	259	249	266	406	404	460	555	489	227	63
12	Schwerp. Diabetes.....	6.378	-	10	35	75	172	216	186	201	240	303	371	494	545	492	819	803	626	491	217	65	17
13	Schwerp. Naturheilkunde.....	3.918	-	1	-	-	31	49	56	96	178	312	402	500	484	392	464	393	261	180	84	27	8
14	Schwerp. Schlaganfallpatienten.....	490	-	-	-	-	2	5	3	6	4	15	13	24	26	22	41	68	92	87	54	23	5
15	Geriatrie.....	125.914	-	-	-	10	127	159	138	113	161	277	409	555	895	1.841	5.265	10.896	21.481	35.011	30.520	13.888	4.167
16	Kardiologie.....	275.816	9	4	6	54	1.427	2.392	2.420	2.637	4.262	6.757	9.816	13.404	18.105	21.884	38.457	43.157	43.868	38.520	20.880	6.248	1.509
17	Nephrologie.....	34.492	-	-	-	4	371	713	622	705	997	1.163	1.496	1.792	2.227	2.397	4.158	4.569	4.585	4.675	2.910	882	226
18	Hämatologie und internistische Onkologie.....	81.109	44	284	121	142	458	1.012	1.039	1.219	1.958	3.133	4.439	6.017	8.245	8.968	13.406	10.818	9.189	6.590	2.923	893	211
19	dar.: Schwerp. Pädiatrie.....	638	42	280	117	136	53	3	7	-	-	-	-	-	-	-	-	-	-	-	-	-	-
20	Endokrinologie.....	12.110	-	-	-	9	181	299	312	320	361	420	504	563	711	764	1.242	1.259	1.481	1.694	1.296	528	166
21	Gastroenterologie.....	123.895	1	4	3	54	1.917	3.188	2.879	2.851	3.763	4.907	5.863	6.804	8.104	8.229	13.589	13.728	14.900	16.215	10.972	4.489	1.435
22	Pneumologie.....	41.412	-	12	8	16	255	481	538	563	1.036	1.589	2.563	3.752	4.568	5.194	6.776	5.337	4.231	2.729	1.263	384	117
23	Rheumatologie.....	23.781	-	-	-	6	208	395	487	544	976	1.486	1.877	2.656	2.752	2.241	3.316	2.758	2.087	1.330	531	110	21
24	Pädiatrie.....	404.910	106.351	119.370	68.375	66.160	41.664	1.527	668	366	259	86	33	12	5	11	7	5	5	4	1	-	1
25	dar.: Schwerp. Nephrologie.....	1.460	293	448	248	252	201	11	6	1	-	-	-	-	-	-	-	-	-	-	-	-	-
26	Schwerp. Hämatologie und internist. Onkologie.....	6.534	289	1.806	1.440	1.579	1.220	150	16	21	7	3	3	-	-	-	-	-	-	-	-	-	-
27	Schwerp. Rheumatologie.....	1.291	37	210	292	408	336	8	-	-	-	-	-	-	-	-	-	-	-	-	-	-	-
28	Schwerp. Kinderkardiologie.....	625	181	151	77	98	103	11	1	1	2	-	-	-	-	-	-	-	-	-	-	-	-
29	Schwerp. Neonatologie.....	6.340	3.471	1.043	675	656	446	28	10	1	7	2	-	-	-	-	-	-	-	-	-	-	1
30	Schwerp. Lungen- und Bronchialheilkunde.....	331	22	84	45	17	32	42	29	29	15	8	3	-	3	2	-	-	-	-	-	-	-
31	Schwerp. Kinderneurologie.....	3.449	379	906	835	790	503	30	3	2	1	-	-	-	-	-	-	-	-	-	-	-	-
32	Kinderkardiologie.....	7.630	2.148	1.591	1.118	981	844	258	160	116	87	75	63	36	29	34	34	32	10	11	3	-	-
33	dar.: Schwerp. Intensivmedizin.....	281	73	32	33	40	43	6	3	5	3	6	4	3	3	6	3	8	3	5	2	-	-
34	Neonatologie.....	22.123	20.742	642	252	285	178	10	7	4	2	-	-	-	1	-	-	-	-	-	-	-	-
35	Kinderchirurgie.....	42.073	7.521	10.391	10.834	10.090	2.968	134	40	23	22	17	7	7	7	1	5	2	3	1	-	-	-
36	Lungen- und Bronchialheilkunde.....	25.672	1	4	7	29	112	240	253	341	596	993	1.465	2.285	3.186	3.177	4.333	3.573	2.835	1.455	590	156	41
37	Allgemeine Chirurgie.....	1.481.713	1.203	3.488	11.107	26.330	57.330	47.049	39.793	40.148	58.255	77.607	85.887	92.202	103.885	102.792	158.233	151.103	145.435	139.170	91.582	37.025	12.089
38	dar.: Schwerp. Kinderchirurgie.....	1.104	131	239	309	317	100	6	1	-	1	-	-	-	-	-	-	-	-	-	-	-	-
39	Schwerp. Unfallchirurgie.....	32.355	12	158	330	429	961	913	714	687	971	1.410	1.553	1.768	2.050	2.003	3.134	3.375	3.611	3.838	2.759	1.256	423
40	Schwerp. Gefäßchirurgie.....	9.675	-	-	1	-	49	98	134	204	378	578	684	780	940	989	1.399	1.156	951	774	413	110	37
41	Schwerp. Plastische Chirurgie.....	1.706	-	3	8	17	38	53	64	58	101	146	121	154	166	183	198	126	102	86	60	12	10
42	Schwerp. Thoraxchirurgie.....	3.673	-	-	1	6	88	148	112	123	151	216	220	285	308	346	434	403	393	243	137	46	13
43	Schwerp. Orthopädie.....	10.342	24	30	81	144	322	237	190	194	317	538	579	743	826	809	1.356	1.410	1.061	862	433	143	43
44	Schwerp. Abdominal- und Gefäßchirurgie.....	10.067	-	11	60	184	461	396	368	384	449	613	614	642	655	698	1.010	971	860	866	572	201	52
45	Schwerp. Handchirurgie.....	5.156	14	25	32	53	119	157	156	145	226	367	443	488	631	505	683	413	331	229	107	29	3
46	Unfallchirurgie.....	330.774	172	1.702	3.437	4.862	9.004	7.777	6.597	6.039	9.242	12.890	14.714	17.573	20.530	21.778	34.068	35.716	38.181	40.288	29.001	12.959	4.244
47	Neurochirurgie.....	96.149	103	188	221	335	1.016	1.587	2.296	2.987	5.501	8.066	9.166	8.824	8.666	8.112	12.406	10.596	8.368	5.238	1.937	442	94
48	Gefäßchirurgie.....	63.119	-	3	5	16	171	306	500	870	1.728	2.598	3.329	3.974	5.241	5.908	9.119	8.564	7.889	7.064	4.207	1.296	331
49	Plastische Chirurgie.....	28.636	16	173	298	447	1.300	1.229	1.208	1.274	1.754	2.301	2.430	2.419	2.751	2.285	2.763	1.983	1.578	1.400	736	231	60
50	Thoraxchirurgie.....	12.726	108	65	40	54	164	201	210</														

2 DRG-Statistik 2007 - Vollstationäre Patientinnen und Patienten in Krankenhäusern¹⁾
2.3 Patienten²⁾ nach Fachabteilungen und Altersgruppen
2.3.3 Weiblich
2.3.3.1 Anzahl

Lfd. Nr.	Fachabteilungen	Ins- gesamt ³⁾	Davon im Alter von ... bis unter ... Jahre																				
			unter 1	1 - 5	5 - 10	10 - 15	15 - 20	20 - 25	25 - 30	30 - 35	35 - 40	40 - 45	45 - 50	50 - 55	55 - 60	60 - 65	65 - 70	70 - 75	75 - 80	80 - 85	85 - 90	90 - 95	95 u. älter
			Anzahl																				
62	Geburtshilfe.....	82.226	23.514	-	-	26	2.423	9.973	17.115	16.702	10.176	2.104	118	19	13	9	15	11	4	2	2	-	-
63	Hals-,Nasen-,Ohrenheilkunde.....	249.464	359	14.358	15.820	10.758	24.583	19.694	16.296	14.206	15.831	16.107	15.692	15.559	14.806	12.334	14.882	10.537	7.714	5.772	2.936	914	306
64	Augenheilkunde.....	185.558	407	1.393	2.121	1.036	1.432	1.464	1.676	1.655	2.385	3.584	4.546	6.200	8.775	11.730	23.658	28.730	32.402	31.220	16.657	3.752	735
65	Neurologie.....	370.671	19	203	344	502	7.215	11.584	12.309	12.203	17.611	23.311	25.085	24.061	24.194	22.822	36.915	38.359	40.458	39.937	24.166	7.523	1.850
66	dar.: Schwerg. Pädiatrie.....	37	1	5	10	7	3	6	2	-	-	-	-	-	-	2	-	1	-	-	-	-	-
67	Schwerp. Schlaganfallpatienten (Stroke units).....	13.480	-	-	-	9	88	164	215	224	293	431	542	589	748	870	1.465	1.857	2.005	2.250	1.309	347	74
68	Allgemeine Psychiatrie.....	4.736	-	-	-	-	100	295	289	323	423	570	652	501	284	208	304	201	224	196	122	37	7
69	Kinder- und Jugendpsychiatrie.....	786	3	-	55	309	419	-	-	-	-	-	-	-	-	-	-	-	-	-	-	-	-
70	Psychosomatik/Psychotherapie.....	1.119	9	9	2	11	138	101	124	93	101	116	125	106	80	42	37	17	6	1	1	-	-
71	Nuklearmedizin.....	36.377	-	3	11	27	161	388	638	991	1.714	2.638	3.114	3.559	3.772	3.463	5.021	4.382	3.554	2.117	752	69	3
72	dar.: Schwerg. Strahlenheilkunde.....	847	-	-	-	-	-	5	8	17	39	53	61	74	86	93	140	110	74	46	38	2	1
73	Strahlenheilkunde.....	35.682	-	4	3	9	33	126	219	470	1.073	1.836	2.770	3.292	4.026	3.921	5.617	4.839	3.832	2.430	953	199	30
74	dar.: Schwerg. Hämatologie u. internist Onkologie.....	280	-	-	-	-	-	7	2	1	18	10	23	32	27	38	34	31	31	18	5	2	1
75	Schwerp. Radiologie.....	1.065	-	4	3	5	2	6	18	22	44	69	120	127	122	122	145	118	77	41	19	1	-
76	Dermatologie.....	90.029	141	405	461	727	2.294	2.902	2.918	2.955	4.226	5.611	5.552	6.176	6.543	6.642	9.999	8.920	8.032	7.781	5.207	2.008	529
77	Zahn- und Kieferheilkunde, Mund und Kieferchirurgie.....	38.634	343	754	779	809	2.813	2.427	1.871	1.474	1.961	2.131	2.177	2.370	2.268	2.335	3.287	2.900	2.682	2.636	1.738	689	190
78	Intensivmedizin.....	262.345	3.274	1.600	1.233	1.505	3.974	4.056	4.215	4.306	5.905	8.392	10.528	12.371	14.921	17.367	30.374	34.216	37.162	35.325	22.116	7.423	2.082
79	dar.: Schwerg. Innere Medizin.....	15.161	-	-	1	4	163	256	219	254	307	429	627	692	855	972	1.699	1.999	2.365	2.310	1.529	409	71
80	Schwerp. Kardiologie.....	514	-	-	-	-	1	3	3	4	2	15	10	16	33	30	91	101	96	68	35	6	-
81	Schwerp. Pädiatrie.....	3.326	1.861	500	311	356	252	29	7	6	-	3	-	-	-	1	-	-	-	-	-	-	-
82	Schwerp. Chirurgie.....	5.178	2	18	16	27	54	73	84	92	129	187	227	297	329	441	625	628	699	652	394	160	44
83	Schwerp. Herzchirurgie.....	2.687	-	-	-	2	8	4	10	7	18	41	65	85	128	201	457	583	613	350	104	8	3
84	Schwerp. Neurologie.....	706	-	-	-	2	7	7	14	13	18	26	47	49	47	61	81	97	108	81	36	10	2
85	Operative Intensivmed./Schwerp. Chirurgie.....	7.932	5	12	30	46	88	127	154	185	212	292	340	378	475	567	965	989	1.059	1.056	647	236	69
86	Sonstige Fachabteilung.....	196.131	2.865	1.742	1.636	2.295	4.227	4.243	4.593	4.729	6.925	9.681	11.291	12.319	13.494	14.421	22.717	22.360	21.917	19.532	10.741	3.477	926
87	dar.: Angiologie.....	3.233	-	-	-	3	17	21	46	38	64	81	101	128	180	257	359	424	498	518	337	124	37
88	Radiologie.....	1.619	-	-	-	1	4	9	9	13	38	58	88	139	122	164	263	274	216	169	45	7	-
89	Palliativmedizin.....	8.751	-	-	1	-	-	13	18	42	112	320	438	627	775	969	1.352	1.399	1.076	877	489	185	58
90	Schmerztherapie.....	5.574	-	-	-	1	19	25	77	96	217	388	580	692	630	509	714	545	513	385	147	30	6
91	Wirbelsäulenchirurgie.....	5.618	-	10	26	87	91	61	81	144	249	385	434	406	487	519	851	755	586	296	128	18	4
92	Suchtmedizin.....	297	-	-	-	1	4	25	27	26	45	47	41	35	15	13	13	5	-	-	-	-	-
93	Unbekannt Fachabteilungen.....	805	387	53	19	10	22	19	24	26	29	33	31	39	38	21	23	6	5	12	5	1	2

1) Die Erhebung erstreckt sich auf alle Krankenhäuser, die nach dem DRG-Vergütungssystem abrechnen und dem Anwendungsbereich des § 1 KHEntgG unterliegen.

2) Patienten, die mehrere Fachabteilungen durchlaufen haben, werden auch mehrfach gezählt.

3) Einschließlich der Fälle mit unbekanntem Alter.

© Statistisches Bundesamt, Fachserie 12, Reihe 6.4, 2008

2 DRG-Statistik 2007 - Vollstationäre Patientinnen und Patienten in Krankenhäusern¹⁾
2.3 Patienten²⁾ nach Fachabteilungen und Altersgruppen
2.3.3 Weiblich
2.3.3.2 Verweildauer

Lfd. Nr.	Fachabteilungen	Ins- gesamt ³⁾	Davon im Alter von ... bis unter ... Jahre																						
			Tage																						
			unter 1	1 - 5	5 - 10	10 - 15	15 - 20	20 - 25	25 - 30	30 - 35	35 - 40	40 - 45	45 - 50	50 - 55	55 - 60	60 - 65	65 - 70	70 - 75	75 - 80	80 - 85	85 - 90	90 - 95	95 u. älter		
1	Innere Medizin.....	7,5	4,4	4,1	3,8	2,8	3,0	3,4	3,8	4,1	4,6	5,0	5,5	6,0	6,3	6,7	7,3	8,0	8,6	9,0	8,9	8,4	7,6		
2	dar.: Schwerpunkt Geriatrie.....	13,9	-	-	-	2,0	3,8	4,3	4,5	6,7	7,2	6,7	8,8	9,2	9,5	12,4	12,6	13,7	14,7	15,2	14,9	15,3	15,0		
3	Schwerp. Kardiologie.....	6,0	-	1,0	1,0	1,3	2,5	2,6	3,2	3,2	3,6	3,8	4,2	4,5	4,8	5,2	5,6	6,4	7,0	7,5	7,2	6,7	5,7		
4	Schwerp. Nephrologie.....	8,5	-	-	-	7,0	5,1	4,5	5,4	6,1	6,4	7,0	6,8	7,4	7,7	8,4	9,2	9,3	9,4	9,7	8,8	7,9	7,0		
5	Schwerp. Hämatologie u. internist. Onkologie.....	8,6	21,0	25,3	20,3	18,5	7,8	8,3	9,1	9,5	9,2	9,2	8,6	9,1	9,0	8,4	8,4	8,3	8,4	8,7	8,7	8,2	6,7		
6	Schwerp. Endokrinologie.....	8,1	-	-	-	4,0	4,5	5,7	5,4	6,2	5,8	6,6	6,5	6,8	6,6	8,2	8,5	9,5	10,0	9,7	8,7	8,9	8,4		
7	Schwerp. Gastroenterologie.....	6,7	-	1,0	3,5	3,2	4,0	4,0	4,3	4,4	4,8	5,1	5,6	5,8	6,4	6,5	6,8	7,2	7,5	7,9	7,9	7,2	6,8		
8	Schwerp. Pneumologie.....	6,8	-	-	-	1,5	5,1	5,4	4,8	6,6	5,9	5,5	5,6	5,9	5,6	6,3	6,8	7,5	8,4	8,2	7,3	6,0	5,1		
9	Schwerp. Rheumatologie.....	11,8	-	6,9	5,4	7,2	7,0	8,1	9,9	9,4	10,1	11,1	11,5	12,0	12,4	12,2	12,4	12,7	12,9	12,8	11,4	9,6	9,7		
10	Schwerp. Lungen- u. Bronchialheilkunde.....	8,8	-	1,0	-	1,5	6,2	11,8	6,5	5,9	6,5	6,9	6,4	7,3	7,7	9,7	8,1	9,8	10,6	10,7	10,4	8,6	6,7		
11	Schwerp. Infektionskrankheiten.....	8,5	-	-	-	6,0	4,8	5,5	6,0	6,7	7,2	7,7	8,1	7,4	7,2	8,6	8,3	9,7	10,2	10,1	9,3	9,3	7,9		
12	Schwerp. Diabetes.....	12,4	-	11,8	10,3	10,4	9,2	9,7	10,4	9,1	9,6	11,7	11,0	12,0	12,1	11,5	13,3	14,0	14,8	13,9	14,4	11,8	9,6		
13	Schwerp. Naturheilkunde.....	15,1	-	3,0	-	-	12,7	11,2	15,0	13,9	13,6	14,7	14,5	15,0	15,3	15,4	15,5	16,0	16,8	15,3	15,3	13,7	12,3		
14	Schwerp. Schlaganfallpatienten.....	2,4	-	-	-	-	1,0	3,0	1,3	1,5	4,5	2,2	1,6	2,5	2,2	2,0	2,1	2,6	2,4	2,8	2,5	2,8	2,6		
15	Geriatrie.....	17,4	-	-	-	1,2	1,9	1,9	2,6	4,2	4,1	5,6	7,5	10,7	13,4	15,8	17,4	17,6	17,8	18,1	17,7	16,8	15,6		
16	Kardiologie.....	5,8	2,6	1,8	1,0	1,7	2,7	3,0	3,3	3,7	3,7	3,9	4,1	4,2	4,5	4,8	5,2	5,9	6,8	7,3	7,4	7,0	6,4		
17	Nephrologie.....	8,4	-	-	-	1,5	4,7	4,7	5,2	6,0	6,4	6,0	6,6	7,4	7,9	8,7	8,9	9,3	10,0	9,0	8,7	7,6	6,6		
18	Hämatologie und internistische Onkologie.....	7,8	6,3	5,3	4,3	4,1	5,9	7,6	8,0	7,8	8,2	7,4	7,8	8,0	7,9	8,0	7,9	7,8	7,7	8,0	8,0	7,4	6,1		
19	dar.: Schwerp. Pädiatrie.....	4,9	6,5	5,3	4,4	4,0	4,9	5,0	7,4	-	-	-	-	-	-	-	-	-	-	-	-	-	-		
20	Endokrinologie.....	7,5	-	-	-	5,0	4,0	3,7	4,8	5,4	5,5	6,0	6,0	6,5	6,9	7,5	8,1	8,8	8,6	8,6	8,1	7,4	7,4		
21	Gastroenterologie.....	6,9	1,0	4,3	1,0	2,2	3,4	4,0	4,3	4,7	4,9	5,7	5,9	6,2	6,4	6,6	7,0	7,6	8,0	8,2	8,2	7,5	7,1		
22	Pneumologie.....	7,3	-	10,7	1,3	1,9	5,6	7,1	7,8	8,3	6,4	6,5	6,2	6,1	6,5	6,9	7,5	7,4	8,5	9,4	9,1	8,1	8,1		
23	Rheumatologie.....	11,1	-	-	-	5,0	6,8	7,8	8,2	8,5	9,7	9,7	10,2	10,9	11,0	11,4	11,8	11,9	12,7	13,0	12,1	11,0	9,0		
24	Pädiatrie.....	4,7	6,8	3,7	3,9	4,2	4,2	7,3	7,0	6,6	7,2	6,4	4,9	4,3	3,6	3,6	2,3	6,6	1,0	1,0	1,0	-	4,0		
25	dar.: Schwerp. Nephrologie.....	4,8	6,3	3,8	4,9	5,1	4,6	6,8	3,7	1,0	-	-	-	-	-	-	-	-	-	-	-	-	-		
26	Schwerp. Hämatologie und internist. Onkologie.....	5,4	7,9	5,1	5,5	5,6	5,3	4,5	3,9	7,1	6,4	1,0	8,7	-	-	-	-	-	-	-	-	-	-		
27	Schwerp. Rheumatologie.....	7,8	4,0	6,4	7,0	8,7	8,4	10,5	-	-	-	-	-	-	-	-	-	-	-	-	-	-	-		
28	Schwerp. Kinderkardiologie.....	4,6	6,4	3,3	4,4	3,5	4,6	6,5	1,0	3,0	4,0	-	-	-	-	-	-	-	-	-	-	-	-		
29	Schwerp. Neonatologie.....	7,2	10,2	3,3	3,6	3,7	3,8	7,9	2,2	3,0	6,0	2,5	-	-	-	-	-	-	-	-	-	-	4,0		
30	Schwerp. Lungen- und Bronchialheilkunde.....	8,7	4,4	4,1	3,8	4,0	8,9	14,0	14,2	11,3	32,7	6,4	3,0	-	4,7	7,5	-	-	-	-	-	-	-		
31	Schwerp. Kinderneurologie.....	7,0	6,3	6,2	7,4	8,1	6,0	9,3	16,3	3,5	4,0	-	-	-	-	-	-	-	-	-	-	-	-		
32	Kinderkardiologie.....	6,8	11,6	5,2	4,7	4,8	4,5	6,2	5,2	5,9	5,3	5,6	4,5	3,3	3,6	5,7	3,8	2,7	2,5	2,3	1,0	-	-		
33	dar.: Schwerp. Intensivmedizin.....	4,3	8,2	6,0	2,7	3,6	2,2	1,8	2,0	1,4	4,0	2,0	1,0	1,0	1,7	2,2	1,0	1,1	1,0	1,4	1,0	-	-		
34	Neonatologie.....	11,6	12,2	2,9	3,5	2,4	2,9	19,5	1,4	1,3	1,0	-	-	-	1,0	-	-	-	-	-	-	-	-		
35	Kinderchirurgie.....	3,8	4,7	3,3	3,5	3,8	4,1	5,6	5,0	4,3	5,2	4,4	4,1	3,3	4,0	2,0	4,4	1,0	2,7	1,0	-	-	-		
36	Lungen- und Bronchialheilkunde.....	8,3	7,0	21,8	1,9	3,4	9,1	10,9	10,6	9,3	8,7	6,9	6,8	7,2	7,1	7,5	8,0	8,6	10,3	10,7	12,1	10,6	9,5		
37	Allgemeine Chirurgie.....	7,7	3,2	2,5	2,5	3,1	3,3	3,5	3,9	4,3	4,6	5,1	5,6	6,3	6,9	7,6	8,5	9,7	10,7	11,1	10,9	9,9	9,1		
38	dar.: Schwerp. Kinderchirurgie.....	3,9	4,7	3,3	3,7	4,0	4,4	11,8	1,0	-	4,0	-	-	-	-	-	-	-	-	-	-	-	-		
39	Schwerp. Unfallchirurgie.....	8,4	3,0	3,4	3,3	3,8	4,3	4,4	4,7	5,2	5,4	6,0	6,5	7,0	7,4	8,1	9,3	10,0	10,8	10,7	10,4	9,6	8,6		
40	Schwerp. Gefäßchirurgie.....	6,7	-	-	4,0	-	3,9	4,0	5,1	3,3	4,0	3,8	4,7	4,9	5,2	5,7	6,6	7,8	9,2	11,5	11,1	9,6	8,9		
41	Schwerp. Plastische Chirurgie.....	6,2	-	3,3	3,9	7,1	3,4	3,3	5,5	4,7	5,1	6,9	4,8	5,3	5,5	6,1	6,4	7,9	7,6	9,0	9,1	6,9	6,9		
42	Schwerp. Thoraxchirurgie.....	8,4	-	-	2,0	2,8	4,2	5,1	5,2	6,4	5,5	7,7	8,4	8,1	8,6	8,7	9,6	8,6	9,9	9,9	10,7	10,1	4,3		
43	Schwerp. Orthopädie.....	8,8	7,3	2,9	3,7	5,1	4,3	4,6	4,4	5,8	6,8	6,2	6,5	8,2	8,5	9,5	10,5	11,2	11,7	10,6	9,2	8,1			
44	Schwerp. Abdominal- und Gefäßchirurgie.....	7,1	-	1,8	2,4	2,8	3,1	3,1	3,7	4,3	4,4	4,7	5,3	6,7	6,9	7,5	8,2	9,0	10,8	10,7	9,7	8,8	7,2		
45	Schwerp. Handchirurgie.....	3,8	3,0	2,3	3,2	3,5	3,0	3,1	3,2	3,4	3,7	4,6	3,8	3,5	3,6	3,8	3,9	4,3	4,0	3,9	3,8	3,7	18,0		
46	Unfallchirurgie.....	8,7	2,1	1,9	2,3	3,0	3,8	4,3	4,8	4,8	5,4	5,7	6,2	6,7	7,4	8,3	9,2	10,4	11,2	11,3	10,9	10,2	9,4		
47	Neurochirurgie.....	9,4	6,1	5,7	6,8	6,1	7,3	7,9	7,5	7,9	8,0	8,5	8,8	9,3	9,9	10,2	10,9	11,0	10,6	9,5	8,8	6,2			
48	Gefäßchirurgie.....	8,3	-	1,3	6,2	6,4	5,6	4,4	3,6	3,8	3,7	4,3	5,0	5,9	6,2	6,9	7,6	9,1	10,5	11,9	12,1	11,7	8,7		
49	Plastische Chirurgie.....	7,0	4,1	3,3	3,6	4,3	5,1	4,9	5,3	5,4	6,2	6,4	6,6	6,6	6,9	7,1	7,8	8,7	9,4	9,3	9,4	10,4	8,9		
50	Thoraxchirurgie.....	10,2	18,4	10,1	10,7	7,9	7,3	6,9	7,4	6,8	8,1	8,6	9,3	9,6	9,7	10,6	10,9	11,1	11,4	11,1	9,9	5,5	4,7		
51	dar.: Schwerp. Herzchirurgie.....	13,1	18,6	13,0	14,6	13,6	15,7	10,1	13,0	5,3	8,0	6,5	10,9	11,8	8,9	13,9	13,3	12,8	13,9	12,0	8,7	4,0	-		
52	Herzchirurgie.....	10,5	5,2	3,5	2,9	4,2	5,8	9,2	8,7	8,7	8,6	8,3	9,6	10,4	10										

2 DRG-Statistik 2007 - Vollstationäre Patientinnen und Patienten in Krankenhäusern¹⁾
2.3 Patienten²⁾ nach Fachabteilungen und Altersgruppen
2.3.3 Weiblich
2.3.3.2 Verweildauer

Lfd. Nr.	Fachabteilungen	Ins- gesamt ³⁾	Davon im Alter von ... bis unter ... Jahre																						
			unter 1	1 - 5	5 - 10	10 - 15	15 - 20	20 - 25	25 - 30	30 - 35	35 - 40	40 - 45	45 - 50	50 - 55	55 - 60	60 - 65	65 - 70	70 - 75	75 - 80	80 - 85	85 - 90	90 - 95	95 u. älter		
			Tage																						
62	Geburtshilfe.....	4,4	3,6	-	-	5,5	4,5	4,5	4,7	4,9	5,0	5,4	6,2	6,2	2,2	1,4	3,3	5,0	2,8	1,0	1,0	-	-		
63	Hals-, Nasen-, Ohrenheilkunde.....	4,7	2,5	3,0	4,0	4,5	4,9	4,7	4,6	4,6	4,6	4,6	4,8	4,9	5,0	5,2	5,2	5,4	5,7	5,5	5,2	5,2	4,6		
64	Augenheilkunde.....	3,4	2,2	1,8	2,1	2,5	3,3	3,5	3,8	3,8	3,7	3,8	3,9	3,9	3,9	3,7	3,7	3,4	3,2	3,1	3,2	3,5	3,7		
65	Neurologie.....	8,2	38,7	17,0	12,3	11,4	5,1	5,4	5,4	5,5	6,2	6,6	7,2	7,6	8,0	8,6	9,1	9,7	9,9	9,6	9,0	7,8	7,1		
66	dar.: Schwerp. Pädiatrie.....	34,4	1,0	4,2	27,1	35,1	40,0	91,7	30,5	-	-	-	-	-	-	1,0	-	1,0	-	-	-	-	-		
67	Schwerp. Schlaganfallpatienten (Stroke units).....	5,7	-	-	-	4,1	3,4	4,9	5,0	5,5	4,5	6,1	5,0	6,5	5,5	6,4	6,3	7,2	5,9	5,1	4,7	3,4	3,0		
68	Allgemeine Psychiatrie.....	24,8	-	-	-	-	24,7	21,1	25,0	23,9	24,6	24,3	23,2	27,5	27,3	28,8	31,9	25,2	24,3	19,7	17,3	15,1	6,7		
69	Kinder- und Jugendpsychiatrie.....	27,9	6,0	-	37,9	32,1	23,7	-	-	-	-	-	-	-	-	-	-	-	-	-	-	-	-		
70	Psychosomatik/Psychotherapie.....	49,7	51,1	44,9	1,0	56,4	53,9	57,3	51,4	51,0	49,3	51,7	46,9	45,2	46,7	46,9	36,4	41,7	51,5	77,0	6,0	-	-		
71	Nuklearmedizin.....	4,0	-	5,3	3,3	3,0	3,5	3,4	3,5	3,5	3,4	3,5	3,7	3,8	3,8	3,9	4,2	4,3	4,7	4,8	5,4	5,5	7,0		
72	dar.: Schwerp. Strahlenheilkunde.....	7,5	-	-	-	-	-	3,8	4,5	4,2	3,4	4,3	4,9	7,0	6,2	7,6	9,0	7,6	9,4	8,3	15,7	21,0	15,0		
73	Strahlenheilkunde.....	9,9	-	7,0	3,0	3,0	1,8	6,0	4,7	5,5	5,4	6,5	7,1	8,3	8,6	9,9	10,1	11,2	12,1	13,9	16,1	17,0	23,2		
74	dar.: Schwerp. Hämatologie u. internist Onkologie.....	14,0	-	-	-	-	-	9,9	1,5	23,0	5,8	18,2	7,3	14,9	13,9	12,3	15,1	18,0	17,2	15,8	14,6	18,5	53,0		
75	Schwerp. Radiologie.....	7,4	-	7,0	3,0	3,2	2,0	6,7	6,2	3,8	3,5	4,1	5,0	4,9	6,3	8,0	9,9	8,2	12,1	13,6	15,0	4,0	-		
76	Dermatologie.....	7,8	10,1	7,6	5,4	5,3	6,2	6,2	6,1	6,6	6,2	6,2	6,8	7,3	7,8	7,6	7,9	8,6	9,1	9,4	9,6	9,1	8,9		
77	Zahn- und Kieferheilkunde, Mund und Kieferchirurgie.....	5,7	5,1	2,6	3,1	4,0	4,5	4,5	4,6	4,8	5,0	5,1	5,7	6,0	6,6	6,8	6,7	6,9	6,6	6,4	6,2	5,4	5,3		
78	Intensivmedizin.....	3,6	11,4	3,9	3,7	3,3	2,7	2,6	2,4	2,5	2,9	3,3	3,5	3,6	3,6	3,7	3,7	3,8	3,8	3,4	3,0	2,4	2,2		
79	dar.: Schwerp. Innere Medizin.....	2,9	-	-	1,0	1,5	1,7	2,2	2,2	2,2	2,2	2,9	2,8	3,5	3,4	3,2	3,3	3,3	3,1	2,6	2,4	1,8	1,5		
80	Schwerp. Kardiologie.....	3,0	-	-	-	-	1,0	1,3	2,3	6,0	2,0	1,1	2,0	1,8	1,6	3,3	2,2	3,3	3,4	3,9	3,4	8,5	-		
81	Schwerp. Pädiatrie.....	9,0	13,0	3,7	4,0	4,4	2,8	5,8	5,9	4,2	-	1,7	-	-	-	1,0	-	-	-	-	-	-	-		
82	Schwerp. Chirurgie.....	3,9	1,0	1,3	1,6	5,2	3,0	5,1	3,3	2,5	3,5	4,2	3,9	4,1	5,6	3,5	3,9	4,0	4,5	3,2	3,4	3,0	1,8		
83	Schwerp. Herzchirurgie.....	5,7	-	-	-	3,0	2,4	1,8	2,6	2,9	2,6	3,2	3,8	5,1	4,1	4,6	4,7	6,3	6,4	7,1	5,9	2,4	7,7		
84	Schwerp. Neurologie.....	13,0	-	-	-	1,5	8,6	1,0	6,3	6,6	15,7	7,9	18,9	7,4	13,1	13,6	13,1	13,2	14,4	16,0	12,8	11,6	6,0		
85	Operative Intensivmed./Schwerp. Chirurgie.....	3,4	1,0	1,0	1,4	2,5	1,9	3,2	2,6	2,2	3,2	4,0	4,3	3,4	3,8	3,7	3,9	3,3	3,5	3,4	3,0	2,4	1,9		
86	Sonstige Fachabteilung.....	7,6	4,3	5,6	7,1	6,0	5,7	5,9	6,2	6,4	7,1	7,1	7,6	7,9	7,8	7,9	8,2	8,1	8,1	7,7	7,4	6,8	6,8		
87	dar.: Angiologie.....	9,6	-	-	-	3,7	3,9	5,4	5,4	4,4	8,6	8,2	6,4	6,8	7,3	7,3	10,3	11,4	10,1	10,6	11,3	11,0	9,2		
88	Radiologie.....	4,4	-	-	-	3,0	2,5	6,6	3,6	4,3	4,9	3,9	3,9	3,8	4,3	4,3	4,7	4,5	4,5	4,4	4,2	4,7	-		
89	Palliativmedizin.....	9,6	-	-	14,0	-	-	12,4	5,7	10,5	8,9	8,0	8,3	9,7	9,4	9,9	10,1	9,2	10,3	10,2	9,2	8,2	7,5		
90	Schmerztherapie.....	13,6	-	-	-	2,0	10,4	17,7	18,5	15,0	14,6	14,1	14,7	14,6	13,7	13,7	13,7	12,6	12,2	11,6	11,4	9,7	7,2		
91	Wirbelsäulenchirurgie.....	11,6	-	4,9	7,5	8,5	14,1	12,5	11,3	10,0	12,0	9,3	10,2	9,9	10,8	12,3	12,6	13,3	12,9	10,8	11,5	9,2	9,8		
92	Suchtmedizin.....	11,8	-	-	-	1,0	1,0	14,9	14,1	12,9	12,8	10,4	11,1	10,5	10,3	12,1	10,9	11,4	-	-	-	-	-		
93	Unbekannt Fachabteilungen.....	17,7	12,7	11,8	19,3	13,5	85,3	25,9	28,6	10,9	13,1	21,8	22,5	17,5	19,8	25,5	22,7	23,3	3,6	14,9	14,0	74,0	24,5		

1) Die Erhebung erstreckt sich auf alle Krankenhäuser, die nach dem DRG-Vergütungssystem abrechnen und dem Anwendungsbereich des § 1 KHEntgG unterliegen.

2) Patienten, die mehrere Fachabteilungen durchlaufen haben, werden auch mehrfach gezählt.

3) Einschließlich der Fälle mit unbekanntem Alter.

© Statistisches Bundesamt, Fachserie 12, Reihe 6.4, 2008

2 DRG-Statistik 2007 - Vollstationäre Patientinnen und Patienten in Krankenhäusern ¹⁾

2.4 Ausgewählte Hauptdiagnosen und ihre 10 häufigsten Nebendiagnosen

Insgesamt

[Zum Inhalt](#)

Herzinsuffizienz (ICD-10 I50, Fallzahl: 334 967) mit den 10 häufigsten Nebendiagnosen			
Rang	Pos.-Nr. ICD-10/Nebendiagnose	Anzahl	in %
Insgesamt		2.792.749	100
1	I25 Chronische ischämische Herzkrankheit	164.671	5,9
2	I48 Vorhofflattern und Vorhofflimmern	156.420	5,6
3	I10 Essentielle (primäre) Hypertonie	136.766	4,9
4	E11 Nicht primär insulinabhängiger Diabetes mellitus (Typ-II-Diabetes)	127.427	4,6
5	N18 Chronische Niereninsuffizienz	118.199	4,2
6	E87 Sonstige Störungen des Wasser- und Elektrolythaushaltes sowie des Säure-Basen-Gleichgewichts	92.768	3,3
7	Z95 Vorhandensein von kardialen oder vaskulären Implantaten oder Transplantaten	85.237	3,1
8	I50 ²⁾ Herzinsuffizienz	78.633	2,8
9	Z92 Medizinische Behandlung in der Eigenanamnese	64.117	2,3
10	I11 Hypertensive Herzkrankheit	63.160	2,3

Angina pectoris (ICD-10 I20, Fallzahl: 285 260) mit den 10 häufigsten Nebendiagnosen			
Rang	Pos.-Nr. ICD-10/Nebendiagnose	Anzahl	in %
Insgesamt		1.487.313	100
1	I25 Chronische ischämische Herzkrankheit	277.789	18,7
2	I10 Essentielle (primäre) Hypertonie	172.378	11,6
3	E78 Störungen des Lipoproteinstoffwechsels und sonstige Lipidämien	131.375	8,8
4	Z95 Vorhandensein von kardialen oder vaskulären Implantaten oder Transplantaten	72.912	4,9
5	E11 Nicht primär insulinabhängiger Diabetes mellitus (Typ-II-Diabetes)	66.429	4,5
6	I50 Herzinsuffizienz	41.680	2,8
7	Z03 Ärztliche Beobachtung und Beurteilung von Verdachtsfällen	41.343	2,8
8	I11 Hypertensive Herzkrankheit	40.461	2,7
9	E66 Adipositas	39.289	2,6
10	I48 Vorhofflattern und Vorhofflimmern	36.903	2,5

Intrakranielle Verletzung (ICD-10 S06, Fallzahl: 219 565) mit den 10 häufigsten Nebendiagnosen			
Rang	Pos.-Nr. ICD-10/Nebendiagnose	Anzahl	in %
Insgesamt		775.714	100
1	S06 ²⁾ Intrakranielle Verletzung	84.540	10,9
2	S01 Offene Wunde des Kopfes	56.425	7,3
3	S00 Oberflächliche Verletzung des Kopfes	40.736	5,3
4	I10 Essentielle (primäre) Hypertonie	28.354	3,7
5	F10 Psychische und Verhaltensstörungen durch Alkohol	25.281	3,3
6	S02 Fraktur des Schädels und der Gesichtsschädelknochen	25.013	3,2
7	S13 Luxation, Verstauchung und Zerrung von Gelenken und Bändern in Halshöhe	14.948	1,9
8	Z76 Personen, die das Gesundheitswesen aus sonstigen Gründen in Anspruch nehmen	11.548	1,5
9	E87 Sonstige Störungen des Wasser- und Elektrolythaushaltes sowie des Säure-Basen-Gleichgewichts	11.406	1,5
10	Z03 Ärztliche Beobachtung und Beurteilung von Verdachtsfällen	10.780	1,4

Akuter Myokardinfarkt (ICD-10, I21 Fallzahl: 212 888) mit den 10 häufigsten Nebendiagnosen			
Rang	Pos.-Nr. ICD-10/Nebendiagnose	Anzahl	in %
Insgesamt		1.420.212	100
1	I25 Chronische ischämische Herzkrankheit	197.598	13,9
2	I10 Essentielle (primäre) Hypertonie	116.669	8,2
3	E78 Störungen des Lipoproteinstoffwechsels und sonstige Lipidämien	84.313	5,9
4	I50 Herzinsuffizienz	74.347	5,2
5	E11 Nicht primär insulinabhängiger Diabetes mellitus (Typ-II-Diabetes)	60.981	4,3
6	N18 Chronische Niereninsuffizienz	40.228	2,8
7	I48 Vorhofflattern und Vorhofflimmern	37.701	2,7
8	Z95 Vorhandensein von kardialen oder vaskulären Implantaten oder Transplantaten	37.235	2,6
9	E87 Sonstige Störungen des Wasser- und Elektrolythaushaltes sowie des Säure-Basen-Gleichgewichts	36.561	2,6
10	E66 Adipositas	27.360	1,9

Hirnfarkt (ICD-10 I63, Fallzahl: 210 176) mit den 10 häufigsten Nebendiagnosen			
Rang	Pos.-Nr. ICD-10/Nebendiagnose	Anzahl	in %
Insgesamt		1.725.683	100
1	I10 Essentielle (primäre) Hypertonie	136.056	7,9
2	G81 Hemiparese und Hemiplegie	116.352	6,7
3	R47 Sprech- und Sprachstörungen, anderenorts nicht klassifiziert	95.461	5,5
4	E78 Störungen des Lipoproteinstoffwechsels und sonstige Lipidämien	60.668	3,5
5	E11 Nicht primär insulinabhängiger Diabetes mellitus (Typ-II-Diabetes)	58.836	3,4
6	I48 Vorhofflattern und Vorhofflimmern	57.385	3,3
7	R32 Nicht näher bezeichnete Harninkontinenz	44.227	2,6
8	R15 Stuhlinkontinenz	35.048	2,0
9	I25 Chronische ischämische Herzkrankheit	34.573	2,0
10	Z74 Probleme mit Bezug auf Pflegebedürftigkeit	34.557	2,0

2 DRG-Statistik 2007 - Vollstationäre Patientinnen und Patienten in Krankenhäusern¹⁾

2.4 Ausgewählte Hauptdiagnosen und ihre 10 häufigsten Nebendiagnosen

Insgesamt			
Cholelithiasis (ICD-10 K80, Fallzahl: 208 591)			
mit den 10 häufigsten Nebendiagnosen			
Rang	Pos.-Nr. ICD-10/Nebendiagnose	Anzahl	in %
	Insgesamt	636.258	100
1	I10 Essentielle (primäre) Hypertonie	66.880	10,5
2	E66 Adipositas	28.960	4,6
3	K80 ²⁾ Cholelithiasis	22.374	3,5
4	E11 Nicht primär insulinabhängiger Diabetes mellitus (Typ-II-Diabetes)	21.584	3,4
5	K29 Gastritis und Duodenitis	19.364	3,0
6	E87 Sonstige Störungen des Wasser- und Elektrolythaushaltes sowie des Säure-Basen-Gleichgewichts	17.580	2,8
7	I25 Chronische ischämische Herzkrankheit	17.008	2,7
8	K66 Sonstige Krankheiten des Peritoneums	15.438	2,4
9	Z92 Medizinische Behandlung in der Eigenanamnese	13.112	2,1
10	E78 Störungen des Lipoproteinstoffwechsels und sonstige Lipidämien	11.227	1,8

Vorhofflattern und Vorhofflimmern (ICD-10 I48, Fallzahl: 207 201)			
mit den 10 häufigsten Nebendiagnosen			
Rang	Pos.-Nr. ICD-10/Nebendiagnose	Anzahl	in %
	Insgesamt	905.712	100
1	I10 Essentielle (primäre) Hypertonie	107.181	11,8
2	Z92 Medizinische Behandlung in der Eigenanamnese	57.176	6,3
3	I25 Chronische ischämische Herzkrankheit	51.056	5,6
4	E78 Störungen des Lipoproteinstoffwechsels und sonstige Lipidämien	45.755	5,1
5	I50 Herzinsuffizienz	39.113	4,3
6	E11 Nicht primär insulinabhängiger Diabetes mellitus (Typ-II-Diabetes)	35.405	3,9
7	I11 Hypertensive Herzkrankheit	28.005	3,1
8	Z95 Vorhandensein von kardialen oder vaskulären Implantaten oder Transplantaten	27.782	3,1
9	N18 Chronische Niereninsuffizienz	21.238	2,3
10	E66 Adipositas	21.051	2,3

Pneumonie, Erreger nicht näher bezeichnet (ICD-10 J18, Fallzahl: 204 665)			
mit den 10 häufigsten Nebendiagnosen			
Rang	Pos.-Nr. ICD-10/Nebendiagnose	Anzahl	in %
	Insgesamt	1.256.538	100
1	I10 Essentielle (primäre) Hypertonie	59.938	4,8
2	E87 Sonstige Störungen des Wasser- und Elektrolythaushaltes sowie des Säure-Basen-Gleichgewichts	44.434	3,5
3	I50 Herzinsuffizienz	42.116	3,4
4	E11 Nicht primär insulinabhängiger Diabetes mellitus (Typ-II-Diabetes)	37.414	3,0
5	J96 Respiratorische Insuffizienz, anderenorts nicht klassifiziert	36.594	2,9
6	E86 Volumenmangel	36.104	2,9
7	R32 Nicht näher bezeichnete Harninkontinenz	35.516	2,8
8	I48 Vorhofflattern und Vorhofflimmern	33.148	2,6
9	R15 Stuhlinkontinenz	31.123	2,5
10	I25 Chronische ischämische Herzkrankheit	31.021	2,5

Chronische ischämische Herzkrankheit (ICD-10 I25, Fallzahl: 196 565)			
mit den 10 häufigsten Nebendiagnosen			
Rang	Pos.-Nr. ICD-10/Nebendiagnose	Anzahl	in %
	Insgesamt	1.032.501	100
1	I10 Essentielle (primäre) Hypertonie	125.144	12,1
2	E78 Störungen des Lipoproteinstoffwechsels und sonstige Lipidämien	107.959	10,5
3	Z95 Vorhandensein von kardialen oder vaskulären Implantaten oder Transplantaten	71.895	7,0
4	I25 ²⁾ Chronische ischämische Herzkrankheit	68.379	6,6
5	E11 Nicht primär insulinabhängiger Diabetes mellitus (Typ-II-Diabetes)	52.412	5,1
6	I50 Herzinsuffizienz	35.019	3,4
7	I48 Vorhofflattern und Vorhofflimmern	32.584	3,2
8	E66 Adipositas	30.539	3,0
9	N18 Chronische Niereninsuffizienz	28.425	2,8
10	I11 Hypertensive Herzkrankheit	25.019	2,4

Gonarthrose (Arthrose des Kniegelenkes) (ICD-10 M17, Fallzahl: 190 843)			
mit den 10 häufigsten Nebendiagnosen			
Rang	Pos.-Nr. ICD-10/Nebendiagnose	Anzahl	in %
	Insgesamt	732.018	100
1	I10 Essentielle (primäre) Hypertonie	95.853	13,1
2	E66 Adipositas	40.512	5,5
3	D62 Akute Blutungsanämie	36.287	5,0
4	M23 Binnenschädigung d. Kniegelenkes (internal derangement)	32.269	4,4
5	Z96 Vorhandensein von anderen funktionellen Implantaten	29.615	4,0
6	E11 Nicht primär insulinabhängiger Diabetes mellitus (Typ-II-Diabetes)	25.560	3,5
7	I25 Chronische ischämische Herzkrankheit	20.038	2,7
8	E78 Störungen des Lipoproteinstoffwechsels und sonstige Lipidämien	17.068	2,3
9	Z92 Medizinische Behandlung in der Eigenanamnese	13.366	1,8
10	Z74 Probleme mit Bezug auf Pflegebedürftigkeit	12.433	1,7

2 DRG-Statistik 2007 - Vollstationäre Patientinnen und Patienten in Krankenhäusern ¹⁾

2.4 Ausgewählte Hauptdiagnosen und ihre 10 häufigsten Nebendiagnosen

Insgesamt			
Bösartige Neubildung der Bronchien und der Lunge (ICD-10 C34, Fallzahl: 189 854) mit den 10 häufigsten Nebendiagnosen			
Rang	Pos.-Nr. ICD-10/Nebendiagnose	Anzahl	in %
Insgesamt		1.055.092	100
1	C78 Sekundäre bösartige Neubildung der Atmungs- und Verdauungsorgane	75.071	7,1
2	C79 Sekundäre bösartige Neubildung an sonstigen Lokalisationen	68.299	6,5
3	C77 Sekundäre und nicht näher bezeichnete bösartige Neubildung der Lymphknoten	64.520	6,1
4	I10 Essentielle (primäre) Hypertonie	61.904	5,9
5	J44 Sonstige chronische obstruktive Lungenkrankheit	49.521	4,7
6	I25 Chronische ischämische Herzkrankheit	27.123	2,6
7	E11 Nicht primär insulinabhängiger Diabetes mellitus (Typ-II-Diabetes)	26.248	2,5
8	Z92 Medizinische Behandlung in der Eigenanamnese	25.276	2,4
9	J96 Respiratorische Insuffizienz, anderenorts nicht klassifiziert	24.152	2,3
10	E87 Sonstige Störungen des Wasser- und Elektrolythaushaltes sowie des Säure-Basen-Gleichgewichts	18.710	1,8

Essentielle (primäre) Hypertonie (ICD-10 I10, Fallzahl: 176 547) mit den 10 häufigsten Nebendiagnosen			
Rang	Pos.-Nr. ICD-10/Nebendiagnose	Anzahl	in %
Insgesamt		646.567	100
1	E78 Störungen des Lipoproteinstoffwechsels und sonstige Lipidämien	41.257	6,4
2	E11 Nicht primär insulinabhängiger Diabetes mellitus (Typ-II-Diabetes)	35.637	5,5
3	I25 Chronische ischämische Herzkrankheit	31.136	4,8
4	E66 Adipositas	22.655	3,5
5	Z03 Ärztliche Beobachtung und Beurteilung von Verdachtsfällen	22.355	3,5
6	E87 Sonstige Störungen des Wasser- und Elektrolythaushaltes sowie des Säure-Basen-Gleichgewichts	17.588	2,7
7	I48 Vorhofflattern und Vorhofflimmern	16.325	2,5
8	I20 Angina pectoris	13.276	2,1
9	Z92 Medizinische Behandlung in der Eigenanamnese	12.828	2,0
10	N18 Chronische Niereninsuffizienz	12.575	1,9

Nicht primär insulinabhängiger Diabetes mellitus (Typ-II-Diabetes) (ICD-10 E11, Fallzahl: 174 151) mit den 10 häufigsten Nebendiagnosen			
Rang	Pos.-Nr. ICD-10/Nebendiagnose	Anzahl	in %
Insgesamt		1.332.086	100
1	I10 Essentielle (primäre) Hypertonie	98.791	7,4
2	G63 Polyneuropathie bei anderenorts klassifizierten Krankheiten	60.212	4,5
3	I79 Krankheiten der Arterien, Arteriolen und Kapillaren bei anderenorts klassifizierten Krankheiten	57.299	4,3
4	I70 Atherosklerose	52.970	4,0
5	I25 Chronische ischämische Herzkrankheit	45.758	3,4
6	N18 Chronische Niereninsuffizienz	43.363	3,3
7	E78 Störungen des Lipoproteinstoffwechsels und sonstige Lipidämien	41.309	3,1
8	N08 Glomeruläre Krankheiten bei anderenorts klassifizierten Krankheiten	40.059	3,0
9	I50 Herzinsuffizienz	32.426	2,4
10	E66 Adipositas	32.414	2,4

Hernia inguinalis (ICD-10 K40, Fallzahl: 168 104) mit den 10 häufigsten Nebendiagnosen			
Rang	Pos.-Nr. ICD-10/Nebendiagnose	Anzahl	in %
Insgesamt		314.658	100
1	I10 Essentielle (primäre) Hypertonie	40.595	12,9
2	I25 Chronische ischämische Herzkrankheit	15.217	4,8
3	Z92 Medizinische Behandlung in der Eigenanamnese	12.934	4,1
4	E11 Nicht primär insulinabhängiger Diabetes mellitus (Typ-II-Diabetes)	8.588	2,7
5	Z95 Vorhandensein von kardialen oder vaskulären Implantaten oder Transplantaten	7.378	2,3
6	E78 Störungen des Lipoproteinstoffwechsels und sonstige Lipidämien	7.324	2,3
7	E66 Adipositas	6.986	2,2
8	I48 Vorhofflattern und Vorhofflimmern	6.943	2,2
9	K42 Hernia umbilicalis	6.348	2,0
10	K40 ²⁾ Hernia inguinalis	5.876	1,9

Sonstige chronische obstruktive Lungenkrankheit (ICD-10 J44, Fallzahl: 160 880) mit den 10 häufigsten Nebendiagnosen			
Rang	Pos.-Nr. ICD-10/Nebendiagnose	Anzahl	in %
Insgesamt		952.506	100
1	I10 Essentielle (primäre) Hypertonie	71.737	7,5
2	J96 Respiratorische Insuffizienz, anderenorts nicht klassifiziert	59.042	6,2
3	I50 Herzinsuffizienz	43.899	4,6
4	I25 Chronische ischämische Herzkrankheit	36.644	3,8
5	E11 Nicht primär insulinabhängiger Diabetes mellitus (Typ-II-Diabetes)	35.861	3,8
6	E87 Sonstige Störungen des Wasser- und Elektrolythaushaltes sowie des Säure-Basen-Gleichgewichts	28.803	3,0
7	I48 Vorhofflattern und Vorhofflimmern	27.216	2,9
8	N18 Chronische Niereninsuffizienz	20.824	2,2
9	F17 Psychische und Verhaltensstörungen durch Tabak	17.961	1,9
10	E78 Störungen des Lipoproteinstoffwechsels und sonstige Lipidämien	17.767	1,9

2 DRG-Statistik 2007 - Vollstationäre Patientinnen und Patienten in Krankenhäusern ¹⁾

2.4 Ausgewählte Hauptdiagnosen und ihre 10 häufigsten Nebendiagnosen

Insgesamt			
Atherosklerose (ICD-10 I70, Fallzahl: 159 092)			
mit den 10 häufigsten Nebendiagnosen			
Rang	Pos.-Nr. ICD-10/Nebendiagnose	Anzahl	in %
Insgesamt		945.289	100
1	I10 Essentielle (primäre) Hypertonie	91.971	9,7
2	I25 Chronische ischämische Herzkrankheit	51.525	5,5
3	E11 Nicht primär insulinabhängiger Diabetes mellitus (Typ-II-Diabetes)	45.401	4,8
4	E78 Störungen des Lipoproteinstoffwechsels und sonstige Lipidämien	43.434	4,6
5	Z95 Vorhandensein von kardialen oder vaskulären Implantaten oder Transplantaten	33.119	3,5
6	N18 Chronische Niereninsuffizienz	29.381	3,1
7	Z92 Medizinische Behandlung in der Eigenanamnese	28.051	3,0
8	F17 Psychische und Verhaltensstörungen durch Tabak	23.373	2,5
9	I50 Herzinsuffizienz	20.823	2,2
10	I48 Vorhofflattern und Vorhofflimmern	19.001	2,0

Fraktur des Femurs (ICD-10 S72, Fallzahl: 153 969)			
mit den 10 häufigsten Nebendiagnosen			
Rang	Pos.-Nr. ICD-10/Nebendiagnose	Anzahl	in %
Insgesamt		1.093.764	100
1	I10 Essentielle (primäre) Hypertonie	66.794	6,1
2	D62 Akute Blutungsanämie	56.061	5,1
3	S71 Offene Wunde der Hüfte und des Oberschenkels	52.126	4,8
4	I50 Herzinsuffizienz	30.153	2,8
5	E87 Sonstige Störungen des Wasser- und Elektrolythaushaltes sowie des Säure-Basen-Gleichgewichts	29.740	2,7
6	Z74 Probleme mit Bezug auf Pflegebedürftigkeit	29.280	2,7
7	R32 Nicht näher bezeichnete Harninkontinenz	28.812	2,6
8	E11 Nicht primär insulinabhängiger Diabetes mellitus (Typ-II-Diabetes)	27.072	2,5
9	N39 Sonstige Krankheiten des Harnsystems	25.782	2,4
10	I25 Chronische ischämische Herzkrankheit	25.138	2,3

Koxarthrose (Arthrose des Hüftgelenks) (ICD-10 M16, Fallzahl: 152 174)			
mit den 10 häufigsten Nebendiagnosen			
Rang	Pos.-Nr. ICD-10/Nebendiagnose	Anzahl	in %
Insgesamt		579.788	100
1	I10 Essentielle (primäre) Hypertonie	72.129	12,4
2	D62 Akute Blutungsanämie	47.776	8,2
3	Z96 Vorhandensein von anderen funktionellen Implantaten	28.918	5,0
4	E66 Adipositas	23.177	4,0
5	I25 Chronische ischämische Herzkrankheit	16.745	2,9
6	E11 Nicht primär insulinabhängiger Diabetes mellitus (Typ-II-Diabetes)	16.510	2,8
7	E78 Störungen des Lipoproteinstoffwechsels und sonstige Lipidämien	13.367	2,3
8	Z74 Probleme mit Bezug auf Pflegebedürftigkeit	11.122	1,9
9	E87 Sonstige Störungen des Wasser- und Elektrolythaushaltes sowie des Säure-Basen-Gleichgewichts	10.299	1,8
10	Z92 Medizinische Behandlung in der Eigenanamnese	10.255	1,8

Synkope und Kollaps (ICD-10 R55, Fallzahl: 146 903)			
mit den 10 häufigsten Nebendiagnosen			
Rang	Pos.-Nr. ICD-10/Nebendiagnose	Anzahl	in %
Insgesamt		594.360	100
1	I10 Essentielle (primäre) Hypertonie	59.559	10,0
2	I25 Chronische ischämische Herzkrankheit	24.413	4,1
3	E11 Nicht primär insulinabhängiger Diabetes mellitus (Typ-II-Diabetes)	22.294	3,8
4	E78 Störungen des Lipoproteinstoffwechsels und sonstige Lipidämien	18.690	3,1
5	I48 Vorhofflattern und Vorhofflimmern	16.408	2,8
6	E87 Sonstige Störungen des Wasser- und Elektrolythaushaltes sowie des Säure-Basen-Gleichgewichts	15.174	2,6
7	Z03 Ärztliche Beobachtung und Beurteilung von Verdachtsfällen	12.553	2,1
8	N18 Chronische Niereninsuffizienz	12.371	2,1
9	Z95 Vorhandensein von kardialen oder vaskulären Implantaten oder Transplantaten	11.978	2,0
10	E86 Volumenmangel	11.254	1,9

Sonstige Bandscheibenschäden (ICD-10 M51, Fallzahl: 146 771)			
mit den 10 häufigsten Nebendiagnosen			
Rang	Pos.-Nr. ICD-10/Nebendiagnose	Anzahl	in %
Insgesamt		420.495	100
1	G55 Kompression von Nervenwurzeln und Nervenplexus bei anderenorts klassifizierten Krankheiten	83.674	19,9
2	I10 Essentielle (primäre) Hypertonie	33.852	8,1
3	M54 Rückenschmerzen	26.700	6,3
4	M48 Sonstige Spondylopathien	13.932	3,3
5	E66 Adipositas	11.580	2,8
6	M47 Spondylose	11.142	2,6
7	M51 ²⁾ Sonstige Bandscheibenschäden	10.275	2,4
8	E11 Nicht primär insulinabhängiger Diabetes mellitus (Typ-II-Diabetes)	9.786	2,3
9	M42 Osteochondrose der Wirbelsäule	9.102	2,2
10	E78 Störungen des Lipoproteinstoffwechsels und sonstige Lipidämien	7.142	1,7

2 DRG-Statistik 2007 - Vollstationäre Patientinnen und Patienten in Krankenhäusern ¹⁾

2.4 Ausgewählte Hauptdiagnosen und ihre 10 häufigsten Nebendiagnosen

Insgesamt			
Bösartige Neubildung der Brustdrüse (Mamma) (ICD-10 C50, Fallzahl: 146 233) mit den 10 häufigsten Nebendiagnosen			
Rang	Pos.-Nr. ICD-10/Nebendiagnose	Anzahl	in %
Insgesamt		428.990	100
1	I10 Essentielle (primäre) Hypertonie	32.615	7,6
2	C78 Sekundäre bösartige Neubildung der Atmungs- und Verdauungsorgane	27.779	6,5
3	C79 Sekundäre bösartige Neubildung an sonstigen Lokalisationen	27.142	6,3
4	C77 Sekundäre und nicht näher bezeichnete bösartige Neubildung der Lymphknoten	18.126	4,2
5	Z92 Medizinische Behandlung in der Eigenanamnese	14.671	3,4
6	E11 Nicht primär insulinabhängiger Diabetes mellitus (Typ-II-Diabetes)	10.404	2,4
7	Z95 Vorhandensein von kardialen oder vaskulären Implantaten oder Transplantaten	8.962	2,1
8	Z90 Verlust von Organen, anderenorts nicht klassifiziert	8.052	1,9
9	C50 ²⁾ Bösartige Neubildung der Brustdrüse (Mamma)	7.787	1,8
10	T81 Komplikationen bei Eingriffen, anderenorts nicht klassifiziert	7.388	1,7

Chronische Krankheit der Gaumen- und Rachenmandeln (ICD-10 J35, Fallzahl: 141 611) mit den 10 häufigsten Nebendiagnosen			
Rang	Pos.-Nr. ICD-10/Nebendiagnose	Anzahl	in %
Insgesamt		146.257	100
1	J35 ²⁾ Chronische Krankh. der Gaumen- und Rachenmandeln	35.081	24,0
2	H65 Nichteitrige Otitis media	27.539	18,8
3	Z76 Personen, die das Gesundheitswesen aus sonstigen Gründen in Anspruch nehmen	10.302	7,0
4	T81 Komplikationen bei Eingriffen, anderenorts nicht klassifiziert	7.704	5,3
5	J34 Sonstige Krankh. der Nase und der Nasennebenhöhlen	6.246	4,3
6	R06 Störungen der Atmung	3.678	2,5
7	G47 Schlafstörungen	3.156	2,2
8	H69 Sonstige Krankheiten der Tuba auditiva	1.732	1,2
9	Z88 Allergie gegenüber Arzneimitteln, Drogen oder biologisch aktiven Substanzen in der Eigenanamnese	1.562	1,1
10	R11 Übelkeit und Erbrechen	1.505	1,0

Fraktur des Unterschenkels, einschl. des oberen Sprunggelenkes (ICD-10 S82, Fallzahl: 138 115) mit den 10 häufigsten Nebendiagnosen			
Rang	Pos.-Nr. ICD-10/Nebendiagnose	Anzahl	in %
Insgesamt		416.318	100
1	S81 Offene Wunde des Unterschenkels	59.055	14,2
2	Z47 Andere orthopädische Nachbehandlung	32.728	7,9
3	I10 Essentielle (primäre) Hypertonie	29.244	7,0
4	S82 ²⁾ Fraktur des Unterschenkels, einschl. des oberen Sprunggelenkes	14.024	3,4
5	S93 Luxation, Verstauchung und Zerrung der Gelenke u. Bänder in Höhe des oberen Sprunggelenkes und des Fußes	11.466	2,8
6	E66 Adipositas	10.033	2,4
7	Z74 Probleme mit Bezug auf Pflegebedürftigkeit	10.001	2,4
8	E11 Nicht primär insulinabhängiger Diabetes mellitus (Typ-II-Diabetes)	9.462	2,3
9	I25 Chronische ischämische Herzkrankheit	6.172	1,5
10	F10 Psychische und Verhaltensstörungen durch Alkohol	5.408	1,3

Diarrhoe und Gastroenteritis, vermutlich infektiösen Ursprungs (ICD-10 A09, Fallzahl: 134 510) mit den 10 häufigsten Nebendiagnosen			
Rang	Pos.-Nr. ICD-10/Nebendiagnose	Anzahl	in %
Insgesamt		443.734	100
1	E86 Volumenmangel	62.953	14,2
2	E87 Sonstige Störungen des Wasser- und Elektrolythaushaltes sowie des Säure-Basen-Gleichgewichts	23.993	5,4
3	I10 Essentielle (primäre) Hypertonie	21.141	4,8
4	Z76 Personen, die das Gesundheitswesen aus sonstigen Gründen in Anspruch nehmen	13.445	3,0
5	R63 Symptome, die die Nahrungs- und Flüssigkeitsaufnahme betreffen	11.694	2,6
6	R11 Übelkeit und Erbrechen	11.348	2,6
7	E11 Nicht primär insulinabhängiger Diabetes mellitus (Typ-II-Diabetes)	10.390	2,3
8	Z29 Notwendigkeit von anderen prophylaktischen Maßnahmen	8.877	2,0
9	R10 Bauch- und Beckenschmerzen	8.249,0	1,9
10	I25 Chronische ischämische Herzkrankheit	7.914	1,8

Psychische und Verhaltensstörungen durch Alkohol (ICD-10 F10, Fallzahl: 134 360) mit den 10 häufigsten Nebendiagnosen			
Rang	Pos.-Nr. ICD-10/Nebendiagnose	Anzahl	in %
Insgesamt		299.254	100
1	F10 ²⁾ Psychische und Verhaltensstörungen durch Alkohol	54.860	18,3
2	I10 Essentielle (primäre) Hypertonie	15.122	5,1
3	E87 Sonstige Störungen des Wasser- und Elektrolythaushaltes sowie des Säure-Basen-Gleichgewichts	13.641	4,6
4	K70 Alkoholische Leberkrankheit	11.902	4,0
5	F17 Psychische und Verhaltensstörungen durch Tabak	9.695	3,2
6	F32 Depressive Episode	5.709	1,9
7	R40 Somnolenz, Sopor und Koma	5.514	1,8
8	K29 Gastritis und Duodenitis	4.883	1,6
9	E11 Nicht primär insulinabhängiger Diabetes mellitus (Typ-II-Diabetes)	4.839	1,6
10	S00 Oberflächliche Verletzung des Kopfes	4.516	1,5

¹⁾ Die Erhebung erstreckt sich auf alle Krankenhäuser, die nach dem DRG-Vergütungssystem abrechnen und dem Anwendungsbereich des § 1 KHEntG unterliegen.

²⁾ 4. oder 5. Stelle der Nebendiagnose weicht von der 4. oder 5. Stelle der Hauptdiagnose ab.

© Statistisches Bundesamt, Fachserie 12, Reihe 6.4, 2008

2 DRG-Statistik 2007 - Vollstationäre Patientinnen und Patienten in Krankenhäusern¹⁾

2.5 Ausgewählte Hauptdiagnosen und ihre 5 häufigsten Operationen (Kapitel 5, 4Steller)

Insgesamt

[Zum Inhalt](#)

Herzinsuffizienz (ICD-10 I50, Fallzahl: 334 967) mit den 5 häufigsten Operationen				
Rang	OPS 2007			Anzahl in %
	Insgesamt			36.948 100
1	5399	Andere Operationen an Blutgefäßen		8.440 22,8
2	5377	Implantation eines Herzschrittmachers und Defibrillators		6.533 17,7
3	5452	Lokale Exzision und Destruktion von erkranktem Gewebe des Dickdarmes		1.956 5,3
4	5893	Chirurgische Wundtoilette [Wunddebridement] und Entfernung von erkranktem Gewebe an Haut und Unterhaut		1.688 4,6
5	5378	Entfernung, Wechsel und Korrektur eines Herzschrittmachers und Defibrillators		1.548 4,2

Angina pectoris (ICD-10 I20, Fallzahl: 285 260) mit den 5 häufigsten Operationen				
Rang	OPS 2007			Anzahl in %
	Insgesamt			88.261 100
1	5399	Andere Operationen an Blutgefäßen		45.770 51,9
2	5361	Anlegen eines aortokoronaren Bypass		24.451 27,7
3	5362	Anlegen eines aortokoronaren Bypass durch minimalinvasive Technik		2.289 2,6
4	5377	Implantation eines Herzschrittmachers und Defibrillators		1.494 1,7
5	5379	Andere Operationen an Herz und Perikard		1.106 1,3

Intrakranielle Verletzung (ICD-10 S06, Fallzahl: 219 565) mit den 5 häufigsten Operationen				
Rang	OPS 2007			Anzahl in %
	Insgesamt			66.752 100
1	5900	Einfache Wiederherstellung der Oberflächenkontinuität an Haut und Unterhaut		19.846 29,7
2	5010	Schädeleröffnung über die Kalotte		8.802 13,2
3	5013	Inzision von Gehirn und Hirnhäuten		6.960 10,4
4	5012	Inzision der Schädelknochen [Kraniotomie und Kraniektomie]		2.460 3,7
5	5021	Rekonstruktion der Hirnhäute		2.296 3,4

Akuter Myokardinfarkt (ICD-10 I21, Fallzahl: 212 888) mit den 5 häufigsten Operationen				
Rang	OPS 2007			Anzahl in %
	Insgesamt			75.572 100
1	5399	Andere Operationen an Blutgefäßen		35.345 46,8
2	5361	Anlegen eines aortokoronaren Bypass		16.699 22,1
3	5377	Implantation eines Herzschrittmachers und Defibrillators		2.598 3,4
4	5311	Temporäre Tracheostomie		1.778 2,4
5	5362	Anlegen eines aortokoronaren Bypass durch minimalinvasive Technik		1.230 1,6

Hirnfarkt (ICD-10 I63, Fallzahl: 210 176) mit den 5 häufigsten Operationen				
Rang	OPS 2007			Anzahl in %
	Insgesamt			31.215 100
1	5431	Gastrostomie		9.888 31,7
2	5381	Endarteriektomie		3.524 11,3
3	5010	Schädeleröffnung über die Kalotte		1.187 3,8
4	5399	Andere Operationen an Blutgefäßen		1.064 3,4
5	5311	Temporäre Tracheostomie		997 3,2

Cholelithiasis (ICD-10 K80, Fallzahl: 208 591) mit den 5 häufigsten Operationen				
Rang	OPS 2007			Anzahl in %
	Insgesamt			280.667 100
1	5511	Cholezystektomie		152.274 54,3
2	5513	Endoskopische Operationen an den Gallengängen		86.758 30,9
3	5469	Andere Operationen am Darm		15.951 5,7
4	5534	Verschluss einer Hernia umbilicalis		3.632 1,3
5	5514	Andere Operationen an den Gallengängen		2.446 0,9

Vorhofflattern und Vorhofflimmern (ICD-10 I48, Fallzahl: 207 201) mit den 5 häufigsten Operationen				
Rang	OPS 2007			Anzahl in %
	Insgesamt			19.384 100
1	5377	Implantation eines Herzschrittmachers und Defibrillators		8.399 43,3
2	5399	Andere Operationen an Blutgefäßen		4.043 20,9
3	5378	Entfernung, Wechsel und Korrektur eines Herzschrittmachers und Defibrillators		904 4,7
4	5452	Lokale Exzision und Destruktion von erkranktem Gewebe des Dickdarmes		850 4,4
5	5469	Andere Operationen am Darm		343 1,8

2 DRG-Statistik 2007 - Vollstationäre Patientinnen und Patienten in Krankenhäusern¹⁾

2.5 Ausgewählte Hauptdiagnosen und ihre 5 häufigsten Operationen (Kapitel 5, 4Steller)

Insgesamt				
Pneumonie, Erreger nicht näher bezeichnet (ICD-10 J18, Fallzahl: 204 665)				
mit den 5 häufigsten Operationen				
Rang	OPS 2007			Anzahl in %
	Insgesamt			10.580 100
1	5431	Gastrostomie		2.102 19,9
2	5311	Temporäre Tracheostomie		876 8,3
3	5452	Lokale Exzision und Destruktion von erkranktem Gewebe des Dickdarmes		637 6,0
4	5399	Andere Operationen an Blutgefäßen		577 5,5
5	5572	Zystostomie		517 4,9

Chronische ischämische Herzkrankheit (ICD-10 I25, Fallzahl: 196 565)				
mit den 5 häufigsten Operationen				
Rang	OPS 2007			Anzahl in %
	Insgesamt			115.688 100
1	5361	Anlegen eines aortokoronaren Bypass		45.404 39,2
2	5399	Andere Operationen an Blutgefäßen		38.628 33,4
3	5377	Implantation eines Herzschrittmachers und Defibrillators		4.451 3,8
4	5362	Anlegen eines aortokoronaren Bypass durch minimalinvasive Technik		3.562 3,1
5	5351	Ersatz von Herzklappen durch Prothese		2.253 1,9

Gonarthrose (Arthrose des Kniegelenks) (ICD-10 M17, Fallzahl: 190 843)				
mit den 5 häufigsten Operationen				
Rang	OPS 2007			Anzahl in %
	Insgesamt			349.420 100
1	5822	Implantation einer Endoprothese am Kniegelenk		140.588 40,2
2	5812	Arthroskopische Operation am Gelenkknorpel und an den Menisken		51.516 14,7
3	5800	Offen chirurgische Revision eines Gelenkes		23.453 6,7
4	5811	Arthroskopische Operation an der Synovialis		20.728 5,9
5	5810	Arthroskopische Gelenkrevision		15.687 4,5

Bösartige Neubildung der Bronchien und der Lunge (ICD-10 C34, Fallzahl: 189 854)				
mit den 5 häufigsten Operationen				
Rang	OPS 2007			Anzahl in %
	Insgesamt			43.957 100
1	5324	Einfache Lobektomie und Bilobektomie der Lunge		6.488 14,8
2	5399	Andere Operationen an Blutgefäßen		5.880 13,4
3	5340	Inzision von Brustwand und Pleura		3.449 7,8
4	5322	Atypische Lungenresektion		2.779 6,3
5	5320	Exzision und Destruktion von erkranktem Gewebe eines Bronchus		2.233 5,1

Essentielle (primäre) Hypertonie (ICD-10 I10, Fallzahl: 176 547)				
mit den 5 häufigsten Operationen				
Rang	OPS 2007			Anzahl in %
	Insgesamt			5.559 100
1	5399	Andere Operationen an Blutgefäßen		1.739 31,3
2	5452	Lokale Exzision und Destruktion von erkranktem Gewebe des Dickdarmes		596 10,7
3	5210	Operative Behandlung einer Nasenblutung		457 8,2
4	5377	Implantation eines Herzschrittmachers und Defibrillators		289 5,2
5	5900	Einfache Wiederherstellung der Oberflächenkontinuität an Haut und Unterhaut		182 3,3

Nicht primär insulinabhängiger Diabetes mellitus (Typ-II-Diabetes) (ICD-10 E11, Fallzahl: 174 151)				
mit den 5 häufigsten Operationen				
Rang	OPS 2007			Anzahl in %
	Insgesamt			115.008 100
1	5893	Chirurgische Wundtoilette [Wunddebridement] und Entfernung von erkranktem Gewebe an Haut und Unterhaut		22.023 19,1
2	5865	Amputation und Exartikulation Fuß		17.778 15,5
3	5393	Anlegen eines anderen Shuntes und Bypasses an Blutgefäßen		5.524 4,8
4	5864	Amputation und Exartikulation untere Extremität		5.298 4,6
5	5916	Temporäre Weichteildeckung		4.201 3,7

Hernia inguinalis (ICD-10 K40, Fallzahl: 168 104)				
mit den 5 häufigsten Operationen				
Rang	OPS 2007			Anzahl in %
	Insgesamt			204.427 100
1	5530	Verschluss einer Hernia inguinalis		166.398 81,4
2	5534	Verschluss einer Hernia umbilicalis		6.006 2,9
3	5469	Andere Operationen am Darm		5.735 2,8
4	5894	Lokale Exzision von erkranktem Gewebe an Haut und Unterhaut		3.485 1,7
5	5531	Verschluss einer Hernia femoralis		1.984 1,0

2 DRG-Statistik 2007 - Vollstationäre Patientinnen und Patienten in Krankenhäusern¹⁾

2.5 Ausgewählte Hauptdiagnosen und ihre 5 häufigsten Operationen (Kapitel 5, 4Steller)

Insgesamt				
Sonstige chronische obstruktive Lungenkrankheit (ICD-10 J44, Fallzahl: 160 880)				
mit den 5 häufigsten Operationen				
Rang	OPS 2007			Anzahl in %
	Insgesamt			8.799 100
1	5311	Temporäre Tracheostomie	1.339	15,2
2	5452	Lokale Exzision und Destruktion von erkranktem Gewebe des Dickdarmes	989	11,2
3	5399	Andere Operationen an Blutgefäßen	666	7,6
4	5469	Andere Operationen am Darm	519	5,9
5	5431	Gastrostomie	498	5,7

Atherosklerose (ICD-10 I70, Fallzahl: 159 092)				
mit den 5 häufigsten Operationen				
Rang	OPS 2007			Anzahl in %
	Insgesamt			213.662 100
1	5381	Endarteriektomie	30.587	14,3
2	5393	Anlegen eines anderen Shuntes und Bypasses an Blutgefäßen	29.259	13,7
3	5380	Inzision, Embolektomie und Thrombektomie von Blutgefäßen	15.437	7,2
4	5893	Chirurgische Wundtoilette [Wunddebridement] und Entfernung von erkranktem Gewebe an Haut und Unterhaut	14.526	6,8
5	5865	Amputation und Exartikulation Fuß	12.627	5,9

Fraktur des Femurs (ICD-10 S72, Fallzahl: 153 969)				
mit den 5 häufigsten Operationen				
Rang	OPS 2007			Anzahl in %
	Insgesamt			202.259 100
1	5790	Geschlossene Reposition einer Fraktur oder Epiphysenlösung mit Osteosynthese	57.334	28,3
2	5820	Implantation einer Endoprothese am Hüftgelenk	45.587	22,5
3	5787	Entfernung von Osteosynthesematerial	16.443	8,1
4	5794	Offene Reposition einer Mehrfragment-Fraktur im Gelenkbereich eines langen Röhrenknochens mit Osteosynthese	15.584	7,7
5	5793	Offene Reposition einer einfachen Fraktur im Gelenkbereich eines langen Röhrenknochens	10.365	5,1

Koxarthrose (Arthrose des Hüftgelenkes) (ICD-10 M16, Fallzahl: 152 174)				
mit den 5 häufigsten Operationen				
Rang	OPS 2007			Anzahl in %
	Insgesamt			244.763 100
1	5820	Implantation einer Endoprothese am Hüftgelenk	143.175	58,5
2	5800	Offen chirurgische Revision eines Gelenkes	18.326	7,5
3	5784	Knochentransplantation und -transposition	18.121	7,4
4	5783	Entnahme eines Knochentransplantates	8.583	3,5
5	5829	Andere gelenkplastische Eingriffe	7.951	3,2

Synkope und Kollaps (ICD-10 R55, Fallzahl: 146 903)				
mit den 5 häufigsten Operationen				
Rang	OPS 2007			Anzahl in %
	Insgesamt			9.065 100
1	5377	Implantation eines Herzschrittmachers und Defibrillators	2.927	32,3
2	5900	Einfache Wiederherstellung der Oberflächenkontinuität an Haut und Unterhaut	1.584	17,5
3	5399	Andere Operationen an Blutgefäßen	1.030	11,4
4	5452	Lokale Exzision und Destruktion von erkranktem Gewebe des Dickdarmes	444	4,9
5	5378	Entfernung, Wechsel und Korrektur eines Herzschrittmachers und Defibrillators	321	3,5

Sonstige Bandscheibenschäden (ICD-10 M51, Fallzahl: 146 771)				
mit den 5 häufigsten Operationen				
Rang	OPS 2007			Anzahl in %
	Insgesamt			326.724 100
1	5032	Zugang zur Lendenwirbelsäule, zum Os sacrum und zum Os coccygis	98.050	30,0
2	5831	Exzision von erkranktem Bandscheibengewebe	92.630	28,4
3	5832	Exzision von erkranktem Knochen- und Gelenkgewebe der Wirbelsäule	22.212	6,8
4	5839	Andere Operationen an der Wirbelsäule	13.494	4,1
5	5033	Inzision des Spinalkanals	8.503	2,6

Bösartige Neubildungen der Brustdrüse (Mamma) (ICD-10 C50, Fallzahl: 146 233)				
mit den 5 häufigsten Operationen				
Rang	OPS 2007			Anzahl in %
	Insgesamt			187.405 100
1	5401	Exzision einzelner Lymphknoten und Lymphgefäße	41.198	22,0
2	5870	Partielle (brusterhaltende) Exzision der Mamma und Destruktion von Mammagewebe ohne axilläre Lymphadenektomie	31.859	17,0
3	5871	Partielle (brusterhaltende) Exzision der Mamma mit axillärer Lymphadenektomie	26.430	14,1
4	5873	Mastektomie mit axillärer Lymphadenektomie	14.938	8,0
5	5886	Andere plastische Rekonstruktion der Mamma	11.088	5,9

2 DRG-Statistik 2007 - Vollstationäre Patientinnen und Patienten in Krankenhäusern¹⁾

2.5 Ausgewählte Hauptdiagnosen und ihre 5 häufigsten Operationen (Kapitel 5, 4Steller)

Insgesamt				
Chronische Krankheiten der Gaumen- und Rachenmandeln (ICD-10 J35, Fallzahl: 141 611)				
mit den 5 häufigsten Operationen				
Rang	OPS 2007			Anzahl in %
	Insgesamt			215.439 100
1	5281	Tonsillektomie (ohne Adenotomie)		75.124 34,9
2	5282	Tonsillektomie mit Adenotomie		41.460 19,2
3	5285	Adenotomie (ohne Tonsillektomie)		30.980 14,4
4	5200	Parazentese [Myringotomie]		30.650 14,2
5	5289	Andere Operationen an Gaumen- und Rachenmandeln		8.628 4,0

Fraktur des Unterschenkels, einschl. des oberen Sprunggelenkes (ICD-10 S82, Fallzahl: 138 115)				
mit den 5 häufigsten Operationen				
Rang	OPS 2007			Anzahl in %
	Insgesamt			264.173 100
1	5787	Entfernung von Osteosynthesematerial		57.541 21,8
2	5793	Offene Reposition einer einfachen Fraktur im Gelenkbereich eines langen Röhrenknochens		55.506 21,0
3	5794	Offene Reposition einer Mehrfragment-Fraktur im Gelenkbereich eines langen Röhrenknochens mit Osteosynthese		47.291 17,9
4	5790	Geschlossene Reposition einer Fraktur oder Epiphysenlösung mit Osteosynthese		22.506 8,5
5	5806	Offen chirurgische Refixation und Plastik am Kapselbandapparat des oberen Sprunggelenkes		9.509 3,6

Diarrhoe und Gastroenteritis, vermutlich infektiösen Ursprungs (ICD-10 A09, Fallzahl: 134 510)				
mit den 5 häufigsten Operationen				
Rang	OPS 2007			Anzahl in %
	Insgesamt			3.460 100
1	5452	Lokale Exzision und Destruktion von erkranktem Gewebe des Dickdarmes		1.118 32,3
2	5469	Andere Operationen am Darm		376 10,9
3	5431	Gastrostomie		153 4,4
4	5513	Endoskopische Operationen an den Gallengängen		113 3,3
5	5470	Appendektomie		101 2,9

Psychische und Verhaltensstörungen durch Alkohol (ICD-10 F10, Fallzahl: 134 360)				
mit den 5 häufigsten Operationen				
Rang	OPS 2007			Anzahl in %
	Insgesamt			2.744 100
1	5900	Einfache Wiederherstellung der Oberflächenkontinuität an Haut und Unterhaut		1.252 45,6
2	5452	Lokale Exzision und Destruktion von erkranktem Gewebe des Dickdarmes		252 9,2
3	5469	Andere Operationen am Darm		90 3,3
4	5893	Chirurgische Wundtoilette [Wunddebridement] und Entfernung von erkranktem Gewebe an Haut und Unterhaut		89 3,2
5	5431	Gastrostomie		79 2,9

¹⁾ Die Erhebung erstreckt sich auf alle Krankenhäuser, die nach dem DRG-Vergütungssystem abrechnen und dem Anwendungsbereich des § 1 KHEntgG unterliegen.

DRG-Statistik 2007 - Vollstationäre Patientinnen und Patienten in Krankenhäusern¹⁾

3 Nach Operationen- und Prozedurenschlüssel (OPS Version 2007)

3.1 Nach Bereichsüberschriften und Altersgruppen

3.1.1 Insgesamt

[Zum Inhalt](#)

Lfd.	OPS-Schlüssel	Prozedur ²⁾	Ins-gesamt ³⁾	Davon im Alter von ... bis unter ... Jahre																				
				unter 1	1-5	5-10	10-15	15-20	20-25	25-30	30-35	35-40	40-45	45-50	50-55	55-60	60-65	65-70	70-75	75-80	80-85	85-90	90-95	95 u. älter
1		Insgesamt	39.744.183	1.438.825	420.735	370.511	375.388	696.094	886.919	1.107.298	1.168.488	1.442.414	1.813.655	2.170.574	2.498.575	2.969.862	3.175.386	5.022.360	4.760.604	4.241.794	3.087.694	1.558.142	434.925	103.937
2	1	Diagnostische Maßnahmen	8.352.806	242.427	81.064	76.429	77.193	125.478	139.354	150.163	162.663	253.242	368.874	466.727	552.672	652.900	697.414	1.109.967	1.066.186	971.954	711.414	345.476	84.064	17.145
3	1-10	Klinische Untersuchung	15.620	939	1.319	840	564	542	397	371	389	532	759	785	827	930	879	1.391	1.300	1.142	936	564	166	48
4	1-20 – 1-33	Untersuchung einzelner Körpersysteme	2.684.321	223.284	53.585	48.477	44.273	52.820	48.695	50.653	52.429	82.300	118.118	146.736	168.552	198.397	209.135	334.154	321.287	275.680	172.930	67.650	12.916	2.250
5	1-40 – 1-49	Biopsie ohne Inzision	1.332.540	1.314	4.211	4.700	7.819	17.017	21.524	23.814	25.666	39.367	58.332	73.284	85.586	99.213	109.473	179.587	178.093	171.875	138.297	72.466	17.583	3.319
6	1-50 – 1-58	Biopsie durch Inzision	107.877	745	853	760	999	1.684	2.338	2.828	3.392	4.991	6.708	7.630	8.428	9.467	9.605	14.315	12.443	9.890	6.728	3.147	765	161
7	1-61 – 1-69	Diagnostische Endoskopie	3.182.300	5.367	16.846	15.597	16.825	44.777	56.761	60.714	65.638	99.339	141.747	177.734	207.890	241.466	258.918	415.456	405.890	394.213	323.730	175.090	47.779	10.523
8	1-70 – 1-79	Funktionstests	836.227	9.274	3.164	5.265	5.938	7.188	7.725	9.445	12.258	21.837	35.373	49.444	67.209	86.093	90.097	135.522	120.559	95.328	52.878	18.677	2.605	348
9	1-84 – 1-85	Explorative diagnostische Maßnahmen	179.393	1.310	827	531	506	1.086	1.582	1.927	2.443	4.129	6.595	9.488	12.365	15.511	17.840	28.141	25.777	23.245	15.605	7.772	2.225	488
10	1-90 – 1-99	Andere diagnostische Maßnahmen	14.528	194	259	259	269	364	332	411	448	747	1.242	1.626	1.815	1.823	1.467	1.401	837	581	310	110	25	8
11	3	Bildgebende Diagnostik	5.846.448	13.978	26.443	27.640	35.922	79.316	95.326	100.469	108.057	169.028	253.944	321.732	380.407	457.879	501.872	816.491	793.164	736.685	556.800	282.416	73.103	15.776
12	3-00 – 3-05	Ultraschalluntersuchungen	384.709	612	525	467	554	3.320	6.668	8.322	8.546	11.010	15.883	20.695	24.335	30.693	35.994	61.022	60.122	51.268	31.415	11.376	1.644	238
13	3-10 – 3-13	Projektionsradiographie	-	-	-	-	-	-	-	-	-	-	-	-	-	-	-	-	-	-	-	-	-	-
14	3-20 – 3-26	Computertomographie (CT)	3.451.514	2.327	6.505	8.131	12.475	42.427	54.470	54.372	58.265	92.080	140.963	179.164	212.662	256.385	282.672	465.576	468.628	459.722	375.795	206.900	58.592	13.403
15	3-30 – 3-30	Optische Verfahren	-	-	-	-	-	-	-	-	-	-	-	-	-	-	-	-	-	-	-	-	-	-
16	3-60 – 3-69	Darstellung des Gefäßsystems	457.804	344	342	458	512	1.477	1.842	2.421	2.824	5.913	11.729	19.964	29.390	40.254	47.203	79.558	75.938	66.524	44.833	20.658	4.723	897
17	3-70 – 3-76	Nuklearmedizinische diagnostische Verfahren	362.363	2.073	2.029	1.448	1.353	2.096	2.499	3.251	4.454	8.513	15.052	20.991	26.884	33.324	37.404	58.511	51.935	44.911	30.054	12.783	2.432	366
18	3-80 – 3-84	Magnetresonanztomographie (MRT)	1.190.058	8.622	17.042	17.136	21.028	29.996	29.847	32.103	33.968	51.512	70.317	80.918	87.136	97.223	98.599	151.824	136.541	114.260	74.703	30.699	5.712	872
19	3-90 – 3-90	Andere bildgebende Verfahren	-	-	-	-	-	-	-	-	-	-	-	-	-	-	-	-	-	-	-	-	-	-
20	3-99 – 3-99	Zusatzinformationen zu bildgebenden Verfahren	-	-	-	-	-	-	-	-	-	-	-	-	-	-	-	-	-	-	-	-	-	-
21	5	Operationen	13.288.291	62.874	156.841	156.598	154.339	332.141	440.578	561.965	595.203	695.478	796.348	865.357	911.685	1.032.600	1.055.582	1.587.750	1.412.240	1.163.971	790.858	381.772	107.783	26.327
22	5-01 – 5-05	Operationen am Nervensystem	558.218	4.260	3.157	3.793	5.055	9.185	11.074	13.526	17.564	30.285	43.727	48.460	49.231	52.554	49.340	72.415	61.741	46.543	25.390	9.035	1.645	238
23	5-06 – 5-07	Operationen an endokrinen Drüsen	184.282	156	366	291	374	1.163	2.219	4.598	7.633	14.658	20.599	21.902	21.686	22.541	19.121	22.052	14.316	7.403	2.545	576	66	17
24	5-08 – 5-16	Operationen an den Augen	484.663	1.571	3.823	7.831	3.655	4.543	5.042	5.378	5.837	8.548	13.224	16.379	21.554	30.147	37.730	68.461	74.961	75.471	61.661	30.604	6.949	1.294
25	5-18 – 5-20	Operationen an den Ohren	138.231	1.742	26.955	17.973	7.099	5.194	4.153	3.924	4.362	5.863	7.361	8.136	7.725	7.732	6.850	8.510	5.740	4.230	2.687	1.436	454	105
26	5-21 – 5-22	Operationen an Nase und Nasennebenhöhlen	418.326	523	2.174	3.749	6.882	30.216	36.455	36.400	36.633	44.212	47.505	40.258	33.195	27.217	20.733	23.142	13.573	8.117	4.493	2.100	601	148
27	5-23 – 5-28	Operationen an Mundhöhle und Gesicht	330.000	4.699	48.336	42.375	18.151	30.837	23.209	17.637	14.181	15.220	14.171	13.801	13.919	13.615	12.101	15.657	11.805	9.283	6.372	3.342	1.037	252
28	5-29 – 5-31	Operationen an Pharynx, Larynx und Trachea	109.157	424	795	543	391	1.087	1.389	1.692	1.950	3.525	5.594	8.156	10.417	11.979	12.205	16.527	13.563	10.882	5.780	1.886	326	46
29	5-32 – 5-34	Operationen an Lunge und Bronchus	120.943	900	402	385	946	3.209	3.400	2.552	2.297	3.288	4.988	6.687	8.999	11.842	13.276	20.551	17.151	12.698	5.685	1.691	292	64
30	5-35 – 5-37	Operationen am Herzen	330.388	5.572	1.935	913	832	968	849	905	1.155	2.264	4.852	8.650	13.814	21.274	28.140	55.374	63.157	60.762	38.249	16.199	3.793	731
31	5-38 – 5-39	Operationen an den Blutgefäßen	777.619	1.905	1.649	1.292	1.310	2.477	3.362	4.842	7.735	16.036	27.687	40.919	56.528	76.817	86.967	137.298	122.995	98.000	59.775	23.672	5.253	1.100
32	5-40 – 5-41	Operationen am hämatopoetischen und Lymphgefäßsystem	145.999	178	663	627	786	1.519	1.851	2.098	2.681	4.978	8.518	11.752	14.347	16.728	17.470	24.373	16.707	11.179	6.539	2.469	462	74
33	5-42 – 5-54	Operationen am Verdauungstrakt	2.097.745	19.567	9.438	12.466	24.833	39.960	42.429	45.954	52.999	81.497	113.802	133.520	144.144	166.351	175.836	272.718	251.957	222.861	167.962	88.121	25.341	5.989
34	5-55 – 5-59	Operationen an den Harnorganen	534.074	2.386	4.388	3.760	1.836	3.010	4.950	6.715	8.053	13.845	22.189	28.168	32.764	41.916	48.303	83.385	80.593	70.225	48.254	22.240	5.925	1.169
35	5-60 – 5-64	Operationen an den männlichen Geschlechtsorganen	228.572	3.370	14.763	8.579	6.302	5.127	4.560	4.101	3.567	4.575	5.483	5.739	7.642	13.818	21.718	40.306	34.788	24.877	13.101	4.931	1.034	191
36	5-65 – 5-71	Operationen an den weiblichen Geschlechtsorganen	657.154	221	198	322	1.796	11.361	25.402	40.768	51.674	71.955	91.621	89.357	55.943	38.180	33.794	49.668	41.655	29.336	16.610	6.004	1.113	176
37	5-72 – 5-75	Geburtschirurgische Operationen	751.096	-	-	-	222	25.762	114.460	222.971	224.717	135.150	26.817	946	47	4	-	-	-	-	-	-	-	-
38	5-76 – 5-77	Operationen an Kiefer- und Gesichtsschädelknochen	68.189	90	621	789	1.174	8.640	9.336	6.276	4.386	4.802	5.314	4.817	4.013	3.574	3.109	3.731	2.763	2.013	1.571	834	285	51
39	5-78 – 5-86	Operationen an den Bewegungsorganen	3.489.243	3.394	10.573	30.114	53.721	104.761	96.413	91.431	95.119	154.510	220.523	251.579	282.615	327.833	317.422	444.781	381.700	295.381	192.402	95.215	30.733	

DRG-Statistik 2007 - Vollstationäre Patientinnen und Patienten in Krankenhäusern¹⁾

3 Nach Operationen- und Prozedurenschlüssel (OPS Version 2007)

3.1 Nach Bereichsüberschriften und Altersgruppen

3.1.2 Männlich

[Zum Inhalt](#)

Lfd. Nr.	OPS-Schlüssel	Prozedur ²⁾	Ins-gesamt ³⁾	Davon im Alter von ... bis unter ... Jahre																				
				unter 1	1 - 5	5 - 10	10 - 15	15 - 20	20 - 25	25 - 30	30 - 35	35 - 40	40 - 45	45 - 50	50 - 55	55 - 60	60 - 65	65 - 70	70 - 75	75 - 80	80 - 85	85 - 90	90 - 95	95 u. älter
				Anzahl																				
1		Insgesamt	19.828.691	774.903	248.386	213.011	201.417	339.923	360.226	362.002	386.869	614.645	917.984	1.148.598	1.374.603	1.696.296	1.823.856	2.846.272	2.587.644	2.109.354	1.199.377	488.651	112.762	21.911
2	1	Diagnostische Maßnahmen	4.362.623	128.617	45.795	43.270	38.949	53.493	59.477	66.297	75.848	125.076	192.578	252.680	312.691	385.854	416.088	651.147	598.536	496.089	281.937	111.227	23.035	3.939
3	1-10	Klinische Untersuchung	7.060	433	690	460	277	252	185	134	154	199	322	330	357	445	447	697	655	492	323	149	46	13
4	1-20 – 1-33	Untersuchung einzelner Körpersysteme	1.488.382	117.927	30.215	27.979	22.535	23.335	21.250	22.543	25.133	41.897	63.883	84.042	101.600	124.638	131.424	204.952	189.088	150.580	75.991	24.821	3.974	575
5	1-40 – 1-49	Biopsie ohne Inzision	629.958	746	2.349	2.540	3.825	6.823	8.763	10.196	11.251	17.744	27.257	34.723	43.014	53.187	60.595	98.548	92.796	80.154	49.077	21.173	4.456	741
6	1-50 – 1-58	Biopsie durch Inzision	47.983	458	479	442	518	743	864	1.122	1.265	1.930	2.693	3.177	3.848	4.686	4.777	7.025	5.900	4.379	2.418	996	229	34
7	1-61 – 1-69	Diagnostische Endoskopie	1.561.311	3.210	9.683	8.377	8.142	18.069	23.435	25.720	29.015	46.476	70.805	92.020	112.576	136.944	148.760	234.264	216.940	189.427	119.809	52.743	12.565	2.331
8	1-70 – 1-79	Funktionstests	516.541	5.082	1.852	3.075	3.219	3.508	4.007	5.377	7.492	14.156	23.203	31.898	42.994	55.548	58.152	87.348	76.784	57.021	26.578	8.103	1.031	113
9	1-84 – 1-85	Explorative diagnostische Maßnahmen	103.306	655	368	259	279	546	778	980	1.290	2.254	3.669	5.529	7.283	9.307	11.072	17.575	15.959	13.811	7.632	3.203	726	131
10	1-90 – 1-99	Andere diagnostische Maßnahmen	8.082	106	159	138	154	217	195	225	248	420	746	961	1.019	1.099	861	738	414	225	109	39	8	1
11	3	Bildgebende Diagnostik	3.024.626	7.928	15.087	15.866	18.925	42.635	50.874	51.523	56.125	89.583	136.450	175.731	214.107	265.657	293.579	470.937	436.749	365.667	210.760	85.001	18.124	3.318
12	3-00 – 3-05	Ultraschalluntersuchungen	203.500	337	257	197	221	674	1.135	1.545	2.151	4.158	7.530	10.962	14.432	19.455	22.567	37.604	35.130	27.144	13.327	4.049	560	65
13	3-10 – 3-13	Projektionsradiographie	-	-	-	-	-	-	-	-	-	-	-	-	-	-	-	-	-	-	-	-	-	-
14	3-20 – 3-26	Computertomographie (CT)	1.795.810	1.372	3.804	4.911	7.171	26.958	34.697	33.497	35.505	54.974	83.405	104.477	123.586	150.224	166.101	267.565	255.740	224.550	139.220	61.022	14.239	2.792
15	3-30 – 3-30	Optische Verfahren	-	-	-	-	-	-	-	-	-	-	-	-	-	-	-	-	-	-	-	-	-	-
16	3-60 – 3-69	Darstellung des Gefäßsystems	276.192	177	195	274	279	766	959	1.209	1.434	3.016	6.268	12.002	19.323	27.952	32.458	54.604	48.685	38.264	19.933	6.999	1.215	180
17	3-70 – 3-76	Nuklearmedizinische diagnostische Verfahren	154.762	1.371	1.199	750	665	966	1.061	1.269	1.568	2.932	5.202	7.612	10.458	14.440	17.191	27.882	24.846	20.323	10.616	3.724	607	80
18	3-80 – 3-84	Magnetresonanztomographie (MRT)	594.362	4.671	9.632	9.734	10.589	13.271	13.022	14.003	15.467	24.503	34.045	40.678	46.308	53.586	55.262	83.282	72.348	55.386	27.664	9.207	1.503	201
19	3-90 – 3-90	Andere bildgebende Verfahren	-	-	-	-	-	-	-	-	-	-	-	-	-	-	-	-	-	-	-	-	-	-
20	3-99 – 3-99	Zusatzinformationen zu bildgebenden Verfahren	-	-	-	-	-	-	-	-	-	-	-	-	-	-	-	-	-	-	-	-	-	-
21	5	Operationen	6.136.577	39.454	99.920	91.989	85.933	169.239	182.677	175.806	180.347	271.524	371.867	417.262	455.787	535.750	546.454	812.435	703.577	544.433	298.436	119.965	28.240	5.481
22	5-01 – 5-05	Operationen am Nervensystem	285.881	2.428	1.711	2.122	2.687	5.646	6.969	7.908	9.973	16.602	23.793	25.620	25.782	28.393	25.970	35.943	29.485	21.264	9.831	3.143	518	93
23	5-06 – 5-07	Operationen an endokrinen Drüsen	51.106	90	199	143	123	281	421	845	1.466	3.283	5.309	5.914	6.262	6.931	6.075	6.735	4.254	2.016	626	119	12	2
24	5-08 – 5-16	Operationen an den Augen	225.089	754	1.936	4.195	2.125	2.808	3.247	3.162	3.580	5.163	8.008	9.770	12.498	17.178	20.193	34.425	34.358	31.130	19.955	8.503	1.805	296
25	5-18 – 5-20	Operationen an den Ohren	78.243	1.011	16.277	10.001	3.893	2.928	2.268	2.020	2.293	3.044	3.990	4.524	4.181	4.207	3.674	4.946	3.410	2.627	1.700	902	290	57
26	5-21 – 5-22	Operationen an Nase und Nasennebenhöhlen	260.933	286	1.329	2.223	3.831	17.864	21.680	22.063	22.971	28.877	31.281	26.122	20.636	17.335	13.266	14.878	8.505	4.750	2.039	769	195	33
27	5-23 – 5-28	Operationen an Mundhöhle und Gesicht	176.997	2.830	29.067	23.452	7.788	10.885	10.145	8.436	7.276	8.598	8.731	8.824	8.834	8.810	7.643	9.968	6.854	4.927	2.480	1.143	254	52
28	5-29 – 5-31	Operationen an Pharynx, Larynx und Trachea	72.929	247	437	323	198	590	765	1.037	1.236	2.291	3.659	5.457	7.136	8.352	8.737	11.953	9.346	6.984	3.124	905	133	19
29	5-32 – 5-34	Operationen an Lunge und Bronchus	77.396	554	181	181	469	2.246	2.262	1.808	1.506	1.973	2.937	3.917	5.573	7.586	8.743	13.679	11.588	8.142	3.127	791	118	15
30	5-35 – 5-37	Operationen am Herzen	214.380	3.142	1.055	499	464	571	491	535	742	1.517	3.568	6.695	11.040	16.863	21.474	40.271	42.360	36.746	18.328	6.455	1.335	229
31	5-38 – 5-39	Operationen an den Blutgefäßen	434.840	1.067	959	753	714	1.493	1.979	2.383	3.190	6.719	13.164	21.803	32.904	45.987	52.113	83.873	73.448	55.002	27.235	8.514	1.321	219
32	5-40 – 5-41	Operationen am hämatopoetischen und Lymphgefäßsystem	52.177	96	378	404	453	868	911	965	985	1.709	2.612	3.623	4.847	5.895	6.173	8.783	6.543	4.229	1.940	618	125	20
33	5-42 – 5-54	Operationen am Verdauungstrakt	1.071.171	13.951	6.626	7.322	12.500	15.956	17.730	19.734	23.027	38.820	57.611	69.878	79.098	94.582	102.243	155.551	139.577	113.121	67.661	28.334	6.635	1.214
34	5-55 – 5-59	Operationen an den Hamorganen	340.707	1.706	3.103	2.313	1.211	1.678	2.722	3.734	4.239	7.064	11.022	13.951	17.555	25.221	31.396	57.236	56.428	49.521	32.328	13.956	3.625	698
35	5-60 – 5-64	Operationen an den männlichen Geschlechtsorganen	227.855	3.369	14.763	8.578	6.275	5.045	4.505	4.026	3.489	4.478	5.363	5.655	7.589	13.796	21.716	40.300	34.780	24.876	13.098	4.929	1.034	191
36	5-65 – 5-71	Operationen an den weiblichen Geschlechtsorganen	-	-	-	-	-	-	-	-	-	-	-	-	-	-	-	-	-	-	-	-	-	-
37	5-72 – 5-75	Geburtshilfliche Operationen	-	-	-	-	-	-	-	-	-	-	-	-	-	-	-	-	-	-	-	-	-	-
38	5-76 – 5-77	Operationen an Kiefer- und Gesichtsschädelknochen	42.583	51	396	414	675	5.440	6.716	4.324	2.959	2.912	3.453	3.215	2.475	2.267	1.850	2.159	1.449	959	553	224	81	11
39	5-78 – 5-86	Operationen an den Bewegungsorganen	1.617.056	2.096	5.740	17.213	31.225	68.527	67.712	62.597	61.925	96.043	131.073	140.903	143.704	157.427	139.560	178.821	141.481	98.455	47.340	19.074	4.939	1.200
40	5-87 – 5-88	Operationen an der Mamma	5.119	10	9	5	121	687	488	313	250	244	277	312	301	330	351	494	393	312	161	53	8	-
41	5-89 – 5-92	Operationen an Haut und Unterhaut	551.427	4.393	8.707	6.387	7.705	19.699	24.172	21.599	19.107	26.109	33.675	35.821	37.322	41.303	41.866	63.						

DRG-Statistik 2007 - Vollstationäre Patientinnen und Patienten in Krankenhäusern¹⁾

3 Nach Operationen- und Prozedurenschlüssel (OPS Version 2007)

3.1 Nach Bereichsüberschriften und Altersgruppen

3.1.3 Weiblich

[Zum Inhalt](#)

Lfd. Nr.	OPS-Schlüssel	Prozedur ²⁾	Ins-gesamt ³⁾	Davon im Alter von ... bis unter ... Jahre																							
				unter 1	1 - 5	5 - 10	10 - 15	15 - 20	20 - 25	25 - 30	30 - 35	35 - 40	40 - 45	45 - 50	50 - 55	55 - 60	60 - 65	65 - 70	70 - 75	75 - 80	80 - 85	85 - 90	90 - 95	95 u. älter			
Anzahl																											
1		Insgesamt	19.913.642	663.630	172.297	157.448	173.917	356.135	526.641	745.274	781.596	827.691	895.607	1.021.862	1.123.800	1.273.446	1.351.411	2.175.893	2.172.848	2.132.340	1.888.196	1.069.439	322.145	82.024			
2	1	Diagnostische Maßnahmen	3.989.841	113.780	35.254	33.139	38.227	71.977	79.873	83.861	86.813	128.154	176.287	214.025	239.965	267.023	281.296	458.773	467.634	475.838	429.447	234.240	61.029	13.206			
3	1-10	Klinische Untersuchung	8.560	506	629	380	287	290	212	237	235	333	437	455	470	485	432	694	645	650	613	415	120	35			
4	1-20 – 1-33	Untersuchung einzelner Körpersysteme	1.195.792	105.328	23.356	20.481	21.722	29.480	27.443	28.110	27.296	40.400	54.232	62.684	66.950	73.751	77.701	129.194	132.194	125.095	96.933	42.825	8.942	1.675			
5	1-40 – 1-49	Biopsie ohne Inzision	702.538	568	1.862	2.159	3.994	10.194	12.760	13.617	14.414	21.620	31.073	38.559	42.569	46.022	48.875	81.030	85.295	91.714	89.215	51.293	13.127	2.578			
6	1-50 – 1-58	Biopsie durch Inzision	59.891	287	374	318	481	941	1.474	1.706	2.127	3.061	4.014	4.453	4.580	4.781	4.827	7.289	6.543	5.511	4.310	2.151	536	127			
7	1-61 – 1-69	Diagnostische Endoskopie	1.620.885	2.156	7.163	7.220	8.683	26.706	33.325	34.992	36.622	52.859	70.939	85.707	95.307	104.515	110.145	181.172	188.946	204.774	203.906	122.342	35.214	8.192			
8	1-70 – 1-79	Funktionstests	319.645	4.192	1.311	2.188	2.718	3.679	3.718	4.066	4.766	7.679	12.170	17.544	24.211	30.542	31.942	48.165	43.770	38.304	26.297	10.574	1.574	235			
9	1-84 – 1-85	Explorative diagnostische Maßnahmen	76.084	655	459	272	227	540	804	947	1.153	1.875	2.926	3.958	5.082	6.203	6.768	10.566	9.818	9.434	7.972	4.569	1.499	357			
10	1-90 – 1-99	Andere diagnostische Maßnahmen	6.446	88	100	121	115	147	137	186	200	327	496	665	796	724	606	663	423	356	201	71	17	7			
11	3	Bildgebende Diagnostik	2.821.622	6.049	11.354	11.771	16.992	36.679	44.445	48.945	51.931	79.440	117.481	145.992	166.270	192.209	208.281	345.521	356.405	371.006	346.019	197.397	54.978	12.457			
12	3-00 – 3-05	Ultraschalluntersuchungen	181.191	275	268	270	332	2.646	5.533	6.777	6.395	6.852	8.350	9.732	9.902	11.234	13.426	23.414	24.991	24.122	18.088	7.327	1.084	173			
13	3-10 – 3-13	Projektionsradiographie	-	-	-	-	-	-	-	-	-	-	-	-	-	-	-	-	-	-	-	-	-	-			
14	3-20 – 3-26	Computertomographie (CT)	1.655.593	955	2.699	3.219	5.304	15.469	19.767	20.875	22.759	37.104	57.554	74.682	89.058	106.158	116.563	197.992	212.881	235.166	236.561	145.865	44.352	10.610			
15	3-30 – 3-30	Optische Verfahren	-	-	-	-	-	-	-	-	-	-	-	-	-	-	-	-	-	-	-	-	-	-			
16	3-60 – 3-69	Darstellung des Gefäßsystems	181.604	167	147	184	233	711	883	1.212	1.390	2.897	5.461	7.962	10.062	12.301	14.745	24.954	27.252	28.259	24.900	13.659	3.508	717			
17	3-70 – 3-76	Nuklearmedizinische diagnostische Verfahren	207.589	702	830	698	688	1.130	1.438	1.982	2.886	5.581	9.848	13.377	16.425	18.884	20.213	30.626	27.089	24.586	19.438	9.057	1.825	286			
18	3-80 – 3-84	Magnetresonanztomographie (MRT)	595.645	3.950	7.410	7.400	10.435	16.723	16.824	18.099	18.501	27.006	36.268	40.239	40.823	43.632	43.334	68.535	64.192	58.873	47.032	21.489	4.209	671			
19	3-90 – 3-90	Andere bildgebende Verfahren	-	-	-	-	-	-	-	-	-	-	-	-	-	-	-	-	-	-	-	-	-	-			
20	3-99 – 3-99	Zusatzinformationen zu bildgebenden Verfahren	-	-	-	-	-	-	-	-	-	-	-	-	-	-	-	-	-	-	-	-	-	-			
21	5	Operationen	7.151.075	23.410	56.911	64.595	68.393	162.882	257.864	386.145	414.839	423.902	424.450	448.042	455.811	496.797	509.094	775.260	708.611	619.497	492.389	261.798	79.539	20.846			
22	5-01 – 5-05	Operationen am Nervensystem	272.321	1.832	1.446	1.671	2.368	3.539	4.105	5.618	7.591	13.678	19.933	22.839	23.443	24.160	23.370	36.472	32.256	25.279	15.557	5.892	1.127	145			
23	5-06 – 5-07	Operationen an endokrinen Drüsen	133.171	66	167	148	251	882	1.798	3.753	6.166	11.375	15.290	15.984	15.424	15.610	13.046	15.317	10.062	5.387	1.919	457	54	15			
24	5-08 – 5-16	Operationen an den Augen	259.543	817	1.886	3.636	1.530	1.735	1.795	2.216	2.257	3.385	5.214	6.608	9.055	12.967	17.533	34.023	40.601	44.337	41.706	22.100	5.144	998			
25	5-18 – 5-20	Operationen an den Ohren	59.979	731	10.676	7.970	3.206	2.265	1.885	1.902	2.069	2.819	3.370	3.612	3.543	3.525	3.176	3.564	2.330	1.603	987	534	164	48			
26	5-21 – 5-22	Operationen an Nase und Nasennebenhöhlen	157.306	237	845	1.525	3.049	12.346	14.755	14.331	13.657	15.328	16.221	14.124	12.551	9.879	7.462	8.259	5.064	3.367	2.454	1.331	406	115			
27	5-23 – 5-28	Operationen an Mundhöhle und Gesicht	152.958	1.868	19.265	18.916	10.360	19.943	13.059	9.200	6.902	6.619	5.439	4.976	5.082	4.804	4.458	5.687	4.951	4.356	3.891	2.199	783	200			
28	5-29 – 5-31	Operationen an Pharynx, Larynx und Trachea	36.226	177	358	220	193	497	624	655	714	1.234	1.935	2.698	3.281	3.627	3.468	4.573	4.217	3.898	2.656	981	193	27			
29	5-32 – 5-34	Operationen an Lunge und Bronchus	43.541	346	221	204	477	963	778	744	791	1.315	2.051	2.767	3.426	4.256	4.533	6.869	5.563	4.556	2.558	900	174	49			
30	5-35 – 5-37	Operationen am Herzen	115.990	2.426	880	414	368	397	358	370	413	747	1.284	1.955	2.774	4.411	6.662	15.101	20.796	24.011	19.921	9.742	2.458	502			
31	5-38 – 5-39	Operationen an den Blutgefäßen	342.721	837	690	539	596	984	1.383	2.459	4.542	9.311	14.518	19.114	23.617	30.813	34.849	53.420	49.546	42.993	32.540	15.157	3.932	881			
32	5-40 – 5-41	Operationen am hämatopoetischen und Lymphgefäßsystem	93.817	82	285	223	333	650	940	1.133	1.695	3.269	5.906	8.129	9.500	10.833	11.296	15.588	10.164	6.950	4.599	1.851	337	54			
33	5-42 – 5-54	Operationen am Verdauungstrakt	1.026.526	5.613	2.812	5.143	12.333	24.003	24.697	26.219	29.971	42.676	56.186	63.635	65.046	71.767	73.589	117.161	112.377	109.738	100.297	59.785	18.703	4.775			
34	5-55 – 5-59	Operationen an den Harnorganen	193.349	680	1.285	1.447	625	1.332	2.228	2.981	3.814	6.781	11.167	14.216	15.208	16.693	16.904	26.145	24.160	20.702	15.926	8.284	2.300	471			
35	5-60 – 5-64	Operationen an den männlichen Geschlechtsorganen	717	1	-	1	27	82	55	75	78	97	120	84	53	22	2	6	8	1	3	2	-	-			
36	5-65 – 5-71	Operationen an den weiblichen Geschlechtsorganen	657.154	221	198	322	1.796	11.361	25.402	40.768	51.674	71.955	91.621	89.357	55.943	38.180	33.794	49.668	41.655	29.336	16.610	6.004	1.113	176			
37	5-72 – 5-75	Geburtshilfliche Operationen	751.096	-	-	-	222	25.762	114.460	222.971	224.717	135.150	26.817	946	47	4	-	-	-	-	-	-	-	-			
38	5-76 – 5-77	Operationen an Kiefer- und Gesichtsschädelknochen	25.597	39	225	374	499	3.200	2.613	1.952	1.427	1.890	1.860	1.602	1.538	1.307	1.259	1.572	1.314	1.054	1.018	610	204	40			
39	5-78 – 5-86	Operationen an den Bewegungsorganen	1.871.999	1.298	4.833	12.899	22.491	36.232	28.701	28.830	33.193	58.447	89.441	110.661	138.867	170.388	177.857	265.956	240.198	196.913	145.040	76.139	25.793	7.822			
40	5-87 – 5-88	Operationen an der Mamma	179.817	25	3	10	135	2.513	2.702	2.837	3.966	8.391	15.637	20.388	20.684	20.788	20.250	26.486	15.144	9.545	6.549	2.973	656	135			
41	5-89 – 5-92	Operationen an Haut und Unterhaut	447.238	4																							

DRG-Statistik 2007 - Vollstationäre Patientinnen und Patienten in Krankenhäusern ¹⁾

3 Nach Operationen- und Prozedurenschlüssel (OPS Version 2007)

3.2 Nach Bereichsüberschriften und Bundesländern

3.2.1 Insgesamt

[Zum Inhalt](#)

Lfd. Nr.	OPS-Schlüssel	Prozedur ²⁾	Ins- gesamt	Sitz des Krankenhauses															
				Baden- Württemberg	Bayern	Berlin	Brandenburg	Bremen	Hamburg	Hessen	Mecklenburg- Vorpommern	Nieder- sachsen	Nordrhein- Westfalen	Rheinland- Pfalz	Saarland	Sachsen	Sachsen- Anhalt	Schleswig- Holstein	Thüringen
				Anzahl															
1		Insgesamt	39.744.183	4.704.178	6.004.825	1.756.274	1.184.900	458.241	1.050.903	2.742.590	886.127	3.365.834	9.164.575	1.791.245	652.691	2.159.162	1.280.964	1.211.098	1.330.576
2	1	Diagnostische Maßnahmen	8.352.806	914.818	1.223.418	342.279	264.387	88.189	188.483	573.399	196.428	672.437	2.028.691	370.246	157.269	522.519	292.389	223.327	294.527
3	1-10	Klinische Untersuchung	15.620	1.664	2.900	814	368	153	232	1.276	184	2.160	2.593	257	875	503	820	429	392
4	1-20 – 1-33	Untersuchung einzelner Körpersysteme	2.684.321	317.913	381.502	117.714	86.106	29.191	66.695	185.160	75.280	229.979	608.612	99.189	71.796	167.729	81.970	72.528	92.957
5	1-40 – 1-49	Biopsie ohne Inzision	1.332.540	138.958	203.896	54.411	37.971	11.904	27.230	93.055	25.268	104.350	330.963	66.141	21.112	86.128	50.263	35.182	45.708
6	1-50 – 1-58	Biopsie durch Inzision	107.877	12.708	14.210	6.940	2.646	1.521	3.150	7.032	1.951	8.718	27.838	4.446	1.626	6.027	3.174	3.182	2.708
7	1-61 – 1-69	Diagnostische Endoskopie	3.182.300	354.632	462.746	121.451	103.019	31.773	70.339	231.840	63.298	258.104	792.362	154.067	45.687	188.872	118.201	80.749	105.160
8	1-70 – 1-79	Funktionstests	836.227	66.904	126.601	31.389	28.686	10.911	15.316	42.847	25.835	51.004	225.348	39.332	12.588	61.994	30.392	26.146	40.934
9	1-84 – 1-85	Explorative diagnostische Maßnahmen	179.393	20.593	29.172	8.035	5.429	2.681	5.188	11.114	4.539	16.915	38.215	6.037	3.119	10.374	7.227	4.612	6.143
10	1-90 – 1-99	Andere diagnostische Maßnahmen	14.528	1.446	2.391	1.525	162	55	333	1.075	73	1.207	2.760	777	466	892	342	499	525
11	3	Bildgebende Diagnostik	5.846.448	698.595	896.676	261.212	196.358	61.854	143.077	358.128	145.585	465.177	1.378.762	237.764	102.923	333.660	187.238	159.202	220.237
12	3-00 – 3-05	Ultraschalluntersuchungen	384.709	35.526	52.583	17.085	13.639	3.734	8.589	21.908	6.091	34.482	109.975	14.465	5.056	26.924	11.822	10.391	12.439
13	3-10 – 3-13	Projektionsradiographie	-	-	-	-	-	-	-	-	-	-	-	-	-	-	-	-	-
14	3-20 – 3-26	Computertomographie (CT)	3.451.514	408.040	542.589	160.235	116.906	38.513	83.675	209.456	85.441	282.549	774.268	145.866	56.368	209.086	121.622	87.499	129.401
15	3-30 – 3-30	Optische Verfahren	-	-	-	-	-	-	-	-	-	-	-	-	-	-	-	-	-
16	3-60 – 3-69	Darstellung des Gefäßsystems	457.804	50.948	61.912	28.136	12.964	3.942	10.183	32.250	10.838	31.641	126.344	14.473	11.327	25.807	12.506	14.395	10.138
17	3-70 – 3-76	Nuklearmedizinische diagnostische Verfahren	362.363	42.719	63.886	14.766	11.090	3.814	6.272	17.026	6.206	25.285	103.194	16.896	7.481	12.000	5.735	13.768	12.225
18	3-80 – 3-84	Magnetresonanztomographie (MRT)	1.190.058	161.362	175.706	40.990	41.759	11.851	34.358	77.488	37.009	91.220	264.981	46.064	22.691	59.843	35.553	33.149	56.034
19	3-90 – 3-90	Andere bildgebende Verfahren	-	-	-	-	-	-	-	-	-	-	-	-	-	-	-	-	-
20	3-99 – 3-99	Zusatzinformationen zu bildgebenden Verfahren	-	-	-	-	-	-	-	-	-	-	-	-	-	-	-	-	-
21	5	Operationen	13.288.291	1.578.115	2.090.108	593.719	344.822	151.626	378.423	938.389	257.616	1.183.200	3.057.406	647.797	186.682	644.056	388.566	455.459	392.307
22	5-01 – 5-05	Operationen am Nervensystem	558.218	71.141	95.604	24.073	11.638	6.168	21.661	41.356	10.633	52.831	114.875	23.854	7.793	22.079	15.381	21.064	18.067
23	5-06 – 5-07	Operationen an endokrinen Drüsen	184.282	21.021	38.214	7.703	4.391	1.665	3.853	12.701	3.488	13.367	39.642	7.833	1.897	10.223	8.630	3.824	5.830
24	5-08 – 5-16	Operationen an den Augen	484.663	57.086	68.968	25.491	6.295	7.748	19.425	28.455	11.502	32.520	115.841	20.553	11.432	27.212	13.439	24.913	13.783
25	5-18 – 5-20	Operationen an den Ohren	138.231	16.729	16.790	5.874	4.857	2.780	4.155	8.980	3.363	12.499	33.600	6.732	1.776	7.440	5.498	2.692	4.466
26	5-21 – 5-22	Operationen an Nase und Nasennebenhöhlen	418.326	53.553	61.536	21.249	11.287	8.210	13.973	33.336	8.204	41.951	96.023	19.702	5.585	14.710	10.719	7.940	10.348
27	5-23 – 5-28	Operationen an Mundhöhle und Gesicht	330.000	43.141	40.757	11.631	10.101	5.593	10.145	20.752	9.633	34.626	78.987	14.478	5.904	15.187	11.507	8.317	9.241
28	5-29 – 5-31	Operationen an Pharynx, Larynx und Trachea	109.157	11.953	13.998	5.443	3.555	1.852	4.133	6.715	3.024	10.208	25.236	4.732	1.745	5.956	3.884	2.895	3.828
29	5-32 – 5-34	Operationen an Lunge und Bronchus	120.943	16.699	16.587	7.264	2.733	2.131	4.152	7.725	2.167	10.627	27.752	3.635	1.358	5.863	3.498	4.691	4.061
30	5-35 – 5-37	Operationen am Herzen	330.388	36.125	45.409	13.029	10.031	3.730	10.034	26.073	6.656	31.982	70.164	16.702	6.112	23.080	10.510	10.624	10.127
31	5-38 – 5-39	Operationen an den Blutgefäßen	777.619	85.868	118.385	39.947	26.194	5.130	16.588	51.624	15.876	54.719	205.642	49.029	12.745	29.794	21.150	21.903	23.025
32	5-40 – 5-41	Operationen am hämatopoetischen und Lymphgefäßsystem	145.999	18.577	21.826	7.791	3.439	2.101	4.247	10.648	2.826	12.617	34.375	5.821	2.125	6.767	4.067	4.640	4.132
33	5-42 – 5-54	Operationen am Verdauungstrakt	2.097.745	237.146	324.820	97.484	54.915	22.082	51.605	153.245	38.587	188.456	494.299	102.143	30.136	107.021	64.769	63.825	67.212
34	5-55 – 5-59	Operationen an den Harnorganen	534.074	64.115	84.070	20.448	12.555	3.981	16.331	37.707	10.194	48.510	129.423	25.147	8.087	27.736	15.304	14.914	15.552
35	5-60 – 5-64	Operationen an den männlichen Geschlechtsorganen	228.572	29.186	37.177	8.782	5.482	1.471	6.507	16.679	4.021	19.180	53.135	11.526	3.919	12.616	6.085	6.258	6.548
36	5-65 – 5-71	Operationen an den weiblichen Geschlechtsorganen	657.154	79.374	93.223	33.057	21.111	7.915	11.690	49.525	14.553	60.805	149.213	30.765	7.801	35.752	22.995	20.361	19.014
37	5-72 – 5-75	Geburtshilfliche Operationen	751.096	104.330	118.799	35.072	17.361	8.679	23.101	55.956	13.666	70.845	161.606	35.148	8.431	36.399	19.573	24.877	17.253
38	5-76 – 5-77	Operationen an Kiefer- und Gesichtsschädelknochen	68.189	8.596	8.442	3.310	1.501	1.398	2.678	4.371	2.741	6.065	14.834	2.337	1.226	4.072	2.061	2.003	2.554
39	5-78 – 5-86	Operationen an den Bewegungsorganen	3.489.243	400.196	609.490	142.841	92.811	34.926	95.358	243.629	63.348	314.391	792.726	165.074	37.460	158.505	88.913	145.228	104.347
40	5-87 – 5-88	Operationen an der Mamma	184.941	24.491	24.847	8.181	3.867	2.408	5.237	13.790	3.471	17.405	46.578	7.403	2.983	8.378	5.227	6.317	4.358
41	5-89 – 5-92	Operationen an Haut und Unterhaut	998.718	116.120	148.998	48.122	27.313	10.889	26.705	69.947	19.463	84.983	226.987	48.666	15.040	58.044	35.053	31.891	30.497
42	5-93 – 5-99	Zusatzinformationen zu Operationen	680.733	82.668	102.168	26.927	13.385	10.769	26.845	45.175	10.200	64.613	146.468	46.517	13.127	27.222	20.303	26.282	18.064
43	8	Nichtoperative Therapeutische Maßnahmen	10.876.491	1.306.607	1.591.207	497.310	343.615	133.970	303.433	766.213	262.817	922.421	2.403.916	476.921	189.115	587.784	373.807	329.975	387.380
44	8-01 – 8-02	Anwendung von Medikamenten und Nahrung und therapeutische Injektion	593.037	56.916	88.219	20.226	20.094	7.084	32.289	30.618	20.453	36.702	131.748	24.060	11.503	41.336	26.704	19.496	25.589
45	8-03 – 8-03	Immuntherapie	5.868	985	1.238	138	263	96	118	185	429	352	675	115	39	631	257	117	230
46	8-10 – 8-11	Entfernung von Fremdmaterial und Konkrementen	65.004	6.583	10.453	1.965	1.802	531	2.279	4.834	1.283	5.811	15.978	3.970	553	3.492	1.746	2.053	1.671
47	8-12 – 8-13	Manipulationen an Verdauungstrakt und Harntrakt	437.616	55.083	67.342	12													

DRG-Statistik 2007 - Vollstationäre Patientinnen und Patienten in Krankenhäusern¹⁾

3 Nach Operationen- und Prozedurenschlüssel (OPS Version 2007)

3.2 Nach Bereichsüberschriften und Bundesländern

3.2.2 Männlich

[Zum Inhalt](#)

Lfd. Nr.	OPS-Schlüssel	Prozedur ²⁾	Ins-gesamt	Sitz des Krankenhauses															
				Baden-Württemberg	Bayern	Berlin	Brandenburg	Bremen	Hamburg	Hessen	Mecklenburg-Vorpommern	Niedersachsen	Nordrhein-Westfalen	Rheinland-Pfalz	Saarland	Sachsen	Sachsen-Anhalt	Schleswig-Holstein	Thüringen
				Anzahl															
1		Insgesamt	19.828.691	2.380.099	3.020.214	868.334	594.217	227.506	523.393	1.361.147	465.304	1.657.183	4.497.787	890.851	337.493	1.094.726	645.851	586.583	678.003
2	1	Diagnostische Maßnahmen	4.362.623	487.436	648.852	179.369	135.234	46.325	101.357	301.752	108.388	344.738	1.040.906	192.569	82.986	275.440	148.968	115.644	152.659
3	1-10	Klinische Untersuchung	7.060	775	1.172	403	182	78	118	558	75	955	1.271	94	364	154	396	246	219
4	1-20 – 1-33	Untersuchung einzelner Körpersysteme	1.488.382	177.634	215.114	67.593	46.808	15.892	37.987	103.220	43.559	125.041	336.330	55.114	38.619	91.832	43.280	40.268	50.091
5	1-40 – 1-49	Biopsie ohne Inzision	629.958	66.710	97.555	25.377	18.199	5.508	13.177	43.734	12.773	48.604	152.451	30.990	10.473	42.799	23.909	16.490	21.209
6	1-50 – 1-58	Biopsie durch Inzision	47.983	5.816	6.785	2.865	1.066	729	1.530	2.873	970	4.186	11.826	2.075	765	2.573	1.297	1.365	1.262
7	1-61 – 1-69	Diagnostische Endoskopie	1.561.311	182.707	231.500	59.125	49.592	15.602	35.758	116.868	31.672	123.492	376.554	75.244	22.895	93.569	57.060	39.261	50.412
8	1-70 – 1-79	Funktionstests	516.541	41.911	78.082	18.499	16.112	6.918	9.664	27.405	16.555	32.015	139.222	25.300	7.742	37.933	18.466	15.207	25.510
9	1-84 – 1-85	Explorative diagnostische Maßnahmen	103.306	11.071	17.344	4.456	3.191	1.565	2.898	6.514	2.740	9.699	21.874	3.394	1.924	6.102	4.354	2.527	3.653
10	1-90 – 1-99	Andere diagnostische Maßnahmen	8.082	812	1.300	1.051	84	33	225	580	44	746	1.378	358	204	478	206	280	303
11	3	Bildgebende Diagnostik	3.024.626	367.757	468.355	137.179	103.072	32.173	72.493	184.605	77.947	237.665	697.986	122.074	52.246	176.763	98.211	81.543	114.557
12	3-00 – 3-05	Ultraschalluntersuchungen	203.500	19.257	28.860	8.706	6.520	2.011	4.861	11.978	3.194	17.426	57.187	8.020	2.568	14.570	5.666	6.109	6.567
13	3-10 – 3-13	Projektionsradiographie	-	-	-	-	-	-	-	-	-	-	-	-	-	-	-	-	-
14	3-20 – 3-26	Computertomographie (CT)	1.795.810	217.289	285.506	84.742	62.476	20.048	42.903	108.211	46.370	145.618	391.263	75.412	28.776	109.827	64.317	45.381	67.671
15	3-30 – 3-30	Optische Verfahren	-	-	-	-	-	-	-	-	-	-	-	-	-	-	-	-	-
16	3-60 – 3-69	Darstellung des Gefäßsystems	276.192	29.819	36.170	16.792	8.301	2.493	5.810	19.109	7.097	19.026	76.963	8.677	6.463	16.834	7.958	8.310	6.370
17	3-70 – 3-76	Nuklearmedizinische diagnostische Verfahren	154.762	18.850	28.298	6.247	4.886	1.366	2.517	6.775	2.622	10.130	43.663	7.097	3.290	5.497	2.570	5.321	5.633
18	3-80 – 3-84	Magnetresonanztomographie (MRT)	594.362	82.542	89.521	20.692	20.889	6.255	16.402	38.532	18.664	45.465	128.910	22.868	11.149	30.035	17.700	16.422	28.316
19	3-90 – 3-90	Andere bildgebende Verfahren	-	-	-	-	-	-	-	-	-	-	-	-	-	-	-	-	-
20	3-99 – 3-99	Zusatzinformationen zu bildgebenden Verfahren	-	-	-	-	-	-	-	-	-	-	-	-	-	-	-	-	-
21	5	Operationen	6.136.577	732.115	978.569	267.857	161.749	69.221	175.957	426.685	124.099	538.232	1.393.780	303.301	92.137	302.132	185.015	198.369	187.359
22	5-01 – 5-05	Operationen am Nervensystem	285.881	36.796	49.423	11.972	5.948	3.081	10.678	20.677	5.727	27.301	57.841	12.437	4.049	11.925	8.213	10.160	9.653
23	5-06 – 5-07	Operationen an endokrinen Drüsen	51.106	6.296	11.287	1.901	1.106	448	994	3.663	899	3.409	10.547	2.301	516	2.786	2.330	963	1.660
24	5-08 – 5-16	Operationen an den Augen	225.089	27.900	32.344	11.866	2.769	3.647	9.306	13.725	5.395	14.617	53.718	10.076	5.709	11.747	6.097	10.345	5.828
25	5-18 – 5-20	Operationen an den Ohren	78.243	9.959	9.681	3.211	2.754	1.500	2.341	5.025	1.954	6.988	18.749	3.680	975	4.224	3.166	1.475	2.561
26	5-21 – 5-22	Operationen an Nase und Nasennebenhöhlen	260.933	34.160	38.679	13.134	7.085	5.312	8.471	20.538	5.056	25.927	58.537	12.851	3.448	9.401	6.720	5.000	6.614
27	5-23 – 5-28	Operationen an Mundhöhle und Gesicht	176.997	23.219	21.884	6.371	5.454	3.019	5.397	11.000	5.612	18.365	41.525	7.844	3.201	8.379	6.271	4.356	5.100
28	5-29 – 5-31	Operationen an Pharynx, Larynx und Trachea	72.929	8.212	9.506	3.549	2.497	1.242	2.750	4.412	2.098	6.759	16.429	3.242	1.167	4.027	2.556	1.908	2.575
29	5-32 – 5-34	Operationen an Lunge und Bronchus	77.396	10.688	10.276	4.665	1.860	1.431	2.637	4.736	1.472	6.859	17.828	2.318	897	3.803	2.375	2.857	2.694
30	5-35 – 5-37	Operationen am Herzen	214.380	23.613	29.357	8.363	6.492	2.497	6.641	17.168	4.348	21.145	45.150	10.988	4.018	14.344	6.857	7.070	6.329
31	5-38 – 5-39	Operationen an den Blutgefäßen	434.840	46.803	64.364	23.690	15.379	3.029	9.051	28.471	9.992	30.561	115.790	24.224	7.484	17.322	12.409	12.638	13.633
32	5-40 – 5-41	Operationen am hämatopoetischen und Lymphgefäßsystem	52.177	6.374	7.591	2.845	1.590	755	1.616	3.375	1.207	4.224	12.066	2.290	781	2.982	1.587	1.349	1.545
33	5-42 – 5-54	Operationen am Verdauungstrakt	1.071.171	124.498	169.233	49.082	28.059	10.999	26.490	77.937	20.094	94.435	246.254	52.210	15.781	55.998	33.613	31.979	34.509
34	5-55 – 5-59	Operationen an den Harnorganen	340.707	40.459	53.138	12.071	7.693	2.368	11.121	24.343	6.725	30.588	83.747	16.583	5.456	17.646	9.663	9.363	9.743
35	5-60 – 5-64	Operationen an den männlichen Geschlechtsorganen	227.855	29.102	37.010	8.751	5.478	1.470	6.501	16.612	4.012	19.119	52.924	11.499	3.913	12.599	6.081	6.247	6.537
36	5-65 – 5-71	Operationen an den weiblichen Geschlechtsorganen	-	-	-	-	-	-	-	-	-	-	-	-	-	-	-	-	-
37	5-72 – 5-75	Geburthilfliche Operationen	-	-	-	-	-	-	-	-	-	-	-	-	-	-	-	-	-
38	5-76 – 5-77	Operationen an Kiefer- und Gesichtsschädelknochen	42.583	5.281	5.351	1.978	998	885	1.674	2.591	1.822	3.847	9.110	1.448	794	2.646	1.305	1.220	1.633
39	5-78 – 5-86	Operationen an den Bewegungsorganen	1.617.056	190.484	292.952	63.792	43.608	15.845	42.156	109.936	30.657	143.676	354.697	78.625	18.955	74.632	44.393	62.598	50.050
40	5-87 – 5-88	Operationen an der Mamma	5.119	597	867	230	131	62	157	353	104	409	1.270	253	61	236	143	132	114
41	5-89 – 5-92	Operationen an Haut und Unterhaut	551.427	64.956	83.569	26.471	15.516	6.093	13.769	38.472	11.341	46.469	122.894	26.918	8.262	32.534	20.278	16.710	17.175
42	5-93 – 5-99	Zusatzinformationen zu Operationen	350.688	42.718	52.057	13.915	7.332	5.538	14.207	23.651	5.584	33.534	74.704	23.514	6.670	14.901	10.958	11.999	9.406
43	8	Nichtoperative Therapeutische Maßnahmen	5.818.096	714.639	855.873	261.932	181.676	71.516	160.430	409.302	147.586	493.753	1.260.713	253.976	103.688	316.005	200.179	176.257	210.571
44	8-01 – 8-02	Applikation von Medikamenten und Nahrung und therapeutische Injektion	312.916	32.172	46.607	10.528	10.732	3.800	17.803	16.684	10.738	19.427	65.753	12.250	6.532	21.605	14.698	9.972	13.615
45	8-03 – 8-03	Immuntherapie	2.899	503	652	61	140	41	48	90	252	140	316	56	14	283	129	50	124
46	8-10 – 8-11	Entfernung von Fremdmaterial und Konkrementen	42.178	4.360	6.686	1.209	1.147	337	1.409	3.220	836	3.861	10.627	2.419	356	2.191	1.139	1.326	1.055
47	8-12 – 8-13	Manipulationen an Verdauungstrakt und Harntrakt	281.492	35.553	42.890	7.388	7.648	3.041	5.612	23.482	5.696	27.316	60.668	13.115	5.960	15.993	12.514	7.761	6.855
48	8-14 – 8-17	Therapeutische Katheterisierung, Aspiration, Punktion und Spülung	167.696	19.142	26.597	7.419	4.754	1.769	4.492	11.060	4.467	14.652	35.574	8.270	3.055	9.701	6.031	5.860	4.853
49	8-19 – 8-19	Verbände	82.098	13.268	16.833	2.581	2.977	812	1.416										

DRG-Statistik 2007 - Vollstationäre Patientinnen und Patienten in Krankenhäusern ¹⁾

3 Nach Operationen- und Prozedurenschlüssel (OPS Version 2007)

3.2 Nach Bereichsüberschriften und Bundesländern

3.2.3 Weiblich

[Zum Inhalt](#)

Lfd. Nr.	OPS-Schlüssel	Prozedur ²⁾	Ins-gesamt	Sitz des Krankenhauses															
				Baden-Württemberg	Bayern	Berlin	Brandenburg	Bremen	Hamburg	Hessen	Mecklenburg-Vorpommern	Nieder-sachsen	Nordrhein-Westfalen	Rheinland-Pfalz	Saarland	Sachsen	Sachsen-Anhalt	Schleswig-Holstein	Thüringen
				Anzahl															
1		Insgesamt	19.913.642	2.323.845	2.984.322	887.860	590.639	230.607	527.470	1.381.315	420.814	1.708.573	4.666.260	900.264	315.193	1.064.377	635.097	624.443	652.563
2	1	Diagnostische Maßnahmen	3.989.841	427.358	574.527	162.901	129.147	41.810	87.118	271.621	88.039	327.689	987.660	177.665	74.282	247.064	143.419	107.673	141.868
3	1-10	Klinische Untersuchung	8.560	889	1.728	411	186	75	114	718	109	1.205	1.322	163	511	349	424	183	173
4	1-20 – 1-33	Untersuchung einzelner Körpersysteme	1.195.792	140.268	166.372	50.117	39.295	13.248	28.700	81.937	31.721	104.934	272.253	44.075	33.177	75.887	38.690	32.252	42.866
5	1-40 – 1-49	Biopsie ohne Inzision	702.538	72.244	106.334	29.032	19.772	6.395	14.053	49.316	12.495	55.746	178.493	35.147	10.639	43.328	26.353	18.692	24.499
6	1-50 – 1-58	Biopsie durch Inzision	59.891	6.892	7.424	4.075	1.580	792	1.620	4.159	981	4.532	16.011	2.370	861	3.454	1.877	1.817	1.446
7	1-61 – 1-69	Diagnostische Endoskopie	1.620.885	171.919	231.231	62.323	53.424	16.170	34.581	114.960	31.625	134.606	415.762	78.817	22.791	95.301	61.140	41.487	54.748
8	1-70 – 1-79	Funktionstests	319.645	24.990	48.519	12.890	12.574	3.992	5.652	15.437	9.280	18.989	86.097	14.031	4.846	24.060	11.926	10.938	15.424
9	1-84 – 1-85	Explorative diagnostische Maßnahmen	76.084	9.522	11.828	3.579	2.238	1.116	2.290	4.599	1.799	7.216	16.340	2.643	1.195	4.271	2.873	2.085	2.490
10	1-90 – 1-99	Andere diagnostische Maßnahmen	6.446	634	1.091	474	78	22	108	495	29	461	1.382	419	262	414	136	219	222
11	3	Bildgebende Diagnostik	2.821.622	330.814	428.284	124.022	93.276	29.676	70.584	173.513	67.637	227.509	680.714	115.683	50.677	156.885	89.020	77.650	105.678
12	3-00 – 3-05	Ultraschalluntersuchungen	181.191	16.267	23.721	8.378	7.117	1.723	3.728	9.929	2.897	17.056	52.781	6.445	2.488	12.352	6.155	4.282	5.872
13	3-10 – 3-13	Projektionsradiographie	-	-	-	-	-	-	-	-	-	-	-	-	-	-	-	-	-
14	3-20 – 3-26	Computertomographie (CT)	1.655.593	190.739	257.058	75.488	54.428	18.463	40.772	101.236	39.070	136.929	382.969	70.450	27.592	99.256	57.301	42.114	61.728
15	3-30 – 3-30	Optische Verfahren	-	-	-	-	-	-	-	-	-	-	-	-	-	-	-	-	-
16	3-60 – 3-69	Darstellung des Gefäßsystems	181.604	21.129	25.742	11.340	4.663	1.449	4.373	13.141	3.741	12.615	49.379	5.794	4.864	8.973	4.548	6.085	3.768
17	3-70 – 3-76	Nuklearmedizinische diagnostische Verfahren	207.589	23.867	35.586	8.518	6.204	2.448	3.755	10.251	3.584	15.155	59.527	9.798	4.191	6.502	3.165	8.446	6.592
18	3-80 – 3-84	Magnetresonanztomographie (MRT)	595.645	78.812	86.177	20.298	20.864	5.593	17.956	38.956	18.345	45.754	136.058	23.196	11.542	29.802	17.851	16.723	27.718
19	3-90 – 3-90	Andere bildgebende Verfahren	-	-	-	-	-	-	-	-	-	-	-	-	-	-	-	-	-
20	3-99 – 3-99	Zusatzinformationen zu bildgebenden Verfahren	-	-	-	-	-	-	-	-	-	-	-	-	-	-	-	-	-
21	5	Operationen	7.151.075	845.937	1.111.379	325.824	183.068	82.396	202.466	511.652	133.515	644.946	1.663.449	344.433	94.542	341.918	203.551	257.055	204.944
22	5-01 – 5-05	Operationen am Nervensystem	272.321	34.336	46.178	12.101	5.690	3.087	10.983	20.679	4.906	25.530	57.030	11.417	3.744	10.154	7.168	10.904	8.414
23	5-06 – 5-07	Operationen an endokrinen Drüsen	133.171	14.725	26.927	5.802	3.283	1.217	2.859	9.037	2.589	9.958	29.095	5.532	1.381	7.435	6.300	2.861	4.170
24	5-08 – 5-16	Operationen an den Augen	259.543	29.182	36.622	13.625	3.526	4.101	10.119	14.729	6.107	17.901	62.109	10.476	5.723	15.465	7.342	14.562	7.954
25	5-18 – 5-20	Operationen an den Ohren	59.979	6.770	7.103	2.663	2.103	1.279	1.814	3.955	1.409	5.511	14.850	3.052	800	3.216	2.332	1.217	1.905
26	5-21 – 5-22	Operationen an Nase und Nasennebenhöhlen	157.306	19.386	22.797	8.115	4.202	2.898	5.502	12.783	3.148	16.024	37.481	6.851	2.137	5.309	3.999	2.940	3.734
27	5-23 – 5-28	Operationen an Mundhöhle und Gesicht	152.958	19.919	18.856	5.259	4.647	2.571	4.748	9.746	4.021	16.261	37.458	6.634	2.702	6.808	5.236	3.952	4.140
28	5-29 – 5-31	Operationen an Pharynx, Larynx und Trachea	36.226	3.741	4.491	1.894	1.058	610	1.383	2.303	926	3.449	8.807	1.490	578	1.928	1.328	987	1.253
29	5-32 – 5-34	Operationen an Lunge und Bronchus	43.541	6.011	6.311	2.599	873	697	1.515	2.989	695	3.768	9.924	1.317	461	2.057	1.123	1.834	1.367
30	5-35 – 5-37	Operationen am Herzen	115.990	12.510	16.051	4.666	3.536	1.233	3.393	8.904	2.308	10.836	25.012	5.709	2.094	8.736	3.653	3.551	3.798
31	5-38 – 5-39	Operationen an den Blutgefäßen	342.721	39.064	54.016	16.255	10.815	2.101	7.537	23.153	5.884	24.158	89.845	24.763	5.261	12.472	8.741	9.264	9.392
32	5-40 – 5-41	Operationen am hämatopoetischen und Lymphgefäßsystem	93.817	12.203	14.233	4.946	1.849	1.346	2.631	7.271	1.619	8.393	22.309	3.531	1.344	3.785	2.480	3.291	2.586
33	5-42 – 5-54	Operationen am Verdauungstrakt	1.026.526	112.643	155.581	48.400	26.856	11.082	25.115	75.302	18.492	94.018	248.023	49.933	14.354	51.023	31.156	31.845	32.703
34	5-55 – 5-59	Operationen an den Harnorganen	193.349	23.656	30.930	8.374	4.862	1.613	5.210	13.362	3.469	17.921	45.671	8.559	2.631	10.090	5.641	5.551	5.809
35	5-60 – 5-64	Operationen an den männlichen Geschlechtsorganen	717	84	167	31	4	1	6	67	9	61	211	27	6	17	4	11	11
36	5-65 – 5-71	Operationen an den weiblichen Geschlechtsorganen	657.154	79.374	93.223	33.057	21.111	7.915	11.690	49.525	14.553	60.805	149.213	30.765	7.801	35.752	22.995	20.361	19.014
37	5-72 – 5-75	Geburthilfliche Operationen	751.096	104.330	118.799	35.072	17.361	8.679	23.101	55.956	13.666	70.845	161.606	35.148	8.431	36.399	19.573	24.877	17.253
38	5-76 – 5-77	Operationen an Kiefer- und Gesichtsschädelknochen	25.597	3.315	3.085	1.332	503	513	1.004	1.779	919	2.218	5.724	889	432	1.426	756	781	921
39	5-78 – 5-86	Operationen an den Bewegungsorganen	1.871.999	209.694	316.500	79.031	49.203	19.080	53.202	133.679	32.690	170.704	437.947	86.448	18.505	83.873	44.520	82.626	54.297
40	5-87 – 5-88	Operationen an der Mamma	179.817	23.891	23.980	7.951	3.736	2.346	5.080	13.437	3.367	16.996	45.306	7.150	2.922	8.142	5.084	6.185	4.244
41	5-89 – 5-92	Operationen an Haut und Unterhaut	447.238	51.160	65.420	21.640	11.797	4.796	12.936	31.475	8.122	38.514	104.074	21.742	6.778	25.510	14.775	15.177	13.322
42	5-93 – 5-99	Zusatzinformationen zu Operationen	330.009	39.943	50.109	13.011	6.053	5.231	12.638	21.521	4.616	31.075	71.754	23.000	6.457	12.321	9.345	14.278	8.657
43	8	Nichtoperative Therapeutische Maßnahmen	5.057.905	591.924	735.291	235.360	161.922	62.395	142.977	356.879	115.226	428.643	1.143.064	222.907	85.427	271.754	173.626	153.701	176.809
44	8-01 – 8-02	Applikation von Medikamenten und Nahrung und therapeutische Injektion	280.055	24.742	41.606	9.697	9.361	3.266	14.477	13.933	9.715	17.270	65.979	11.805	4.971	19.731	12.006	9.522	11.974
45	8-03 – 8-03	Immuntherapie	2.969	482	586	77	123	55	70	95	177	212	359	59	25	348	128	67	106
46	8-10 – 8-11	Entfernung von Fremdmaterial und Konkrementen	22.819	2.223	3.767	756	655	194	870	1.614	447	1.950	5.350	1.545	197	1.301	607	727	616
47	8-12 – 8-13	Manipulationen am Verdauungstrakt und Harntrakt	156.101	19.530	24.450	4.765	4.094	1.976	2.968	11.006	3.654	15.261	32.893	6.702	2.880	9.101	8.493	4.224	4.104
48	8-14 – 8-17	Therapeutische Katheterisierung, Aspiration, Punktion und Spülung	145.544	15.828	24.341	7.628	4.378	1.673	3.965	9.250	3.166	12.573	32.309	6.741	2.328	7.573	4.835	5.064	3.892
49																			

DRG-Statistik 2007 - Vollstationäre Patientinnen und Patienten in Krankenhäusern¹⁾

3 Nach Operationen- und Prozedurenschlüssel (OPS Version 2007)

3.3 Die 50 häufigsten Operationen²⁾ (Viersteller, Kapitel 5)

3.3.1 Insgesamt

Anzahl

[Zum Inhalt](#)

Rang	OPS-Schlüssel, Operation	Anzahl	in %
Operationen insgesamt³⁾		13.288.291	100
1	5812 Arthroskopische Operation am Gelenkknorpel und an den Menisken	281.134	2,1
2	5399 Andere Operationen an Blutgefäßen	278.338	2,1
3	5469 Andere Operationen am Darm	257.841	1,9
4	5758 Rekonstruktion weiblicher Geschlechtsorgane nach Ruptur, post partum [Dammriss]	233.594	1,8
5	5893 Chirurgische Wundtoilette [Wunddebridement] und Entfernung von erkranktem Gewebe an Haut und Unterhaut	219.257	1,7
6	5032 Zugang zur Lendenwirbelsäule, zum Os sacrum und zum Os coccygis	209.577	1,6
7	5820 Implantation einer Endoprothese am Hüftgelenk	204.018	1,5
8	5513 Endoskopische Operationen an den Gallengängen	198.107	1,5
9	5511 Cholezystektomie	190.681	1,4
10	5530 Verschluss einer Hernia inguinalis	178.810	1,3
11	5787 Entfernung von Osteosynthesematerial	177.322	1,3
12	5790 Geschlossene Reposition einer Fraktur oder Epiphysenlösung mit Osteosynthese	154.307	1,2
13	5749 Andere Sectio caesarea	153.838	1,2
14	5385 Unterbindung, Exzision und Stripping von Varizen	149.586	1,1
15	5810 Arthroskopische Gelenkrevision	149.461	1,1
16	5794 Offene Reposition einer Mehrfragment-Fraktur im Gelenkbereich eines langen Röhrenknochens mit Osteosynthese	147.343	1,1
17	5811 Arthroskopische Operation an der Synovialis	146.681	1,1
18	5822 Implantation einer Endoprothese am Kniegelenk	146.562	1,1
19	5831 Exzision von erkranktem Bandscheibengewebe	140.261	1,1
20	5683 Uterusexstirpation [Hysterektomie]	138.164	1,0
21	5215 Operationen an der unteren Nasenmuschel [Concha nasalis]	132.561	1,0
22	5144 Extrakapsuläre Extraktion der Linse [ECCE]	129.397	1,0
23	5470 Appendektomie	129.193	1,0
24	5800 Offen chirurgische Revision eines Gelenkes	126.941	1,0
25	5738 Episiotomie und Naht	126.188	0,9
26	5892 Andere Inzision an Haut und Unterhaut	123.711	0,9
27	5452 Lokale Exzision und Destruktion von erkranktem Gewebe des Dickdarmes	122.592	0,9
28	5573 Transurethrale Inzision, Exzision, Destruktion und Resektion von (erkranktem) Gewebe der Harnblase	111.370	0,8
29	5788 Operationen an Metatarsale und Phalangen des Fußes	108.738	0,8
30	5895 Radikale und ausgedehnte Exzision von erkranktem Gewebe an Haut und Unterhaut	108.046	0,8
31	5793 Offene Reposition einer einfachen Fraktur im Gelenkbereich eines langen Röhrenknochens	107.411	0,8
32	5900 Einfache Wiederherstellung der Oberflächenkontinuität an Haut und Unterhaut	102.125	0,8
33	5894 Lokale Exzision von erkranktem Gewebe an Haut und Unterhaut	101.344	0,8
34	5839 Andere Operationen an der Wirbelsäule	99.538	0,7
35	5361 Anlegen eines aortokoronaren Bypass	99.222	0,7
36	5704 Vaginale Kolporrhaphie und Beckenbodenplastik	95.963	0,7
37	5214 Submuköse Resektion und plastische Rekonstruktion des Nasenseptums	95.772	0,7
38	5281 Tonsillektomie (ohne Adenotomie)	95.609	0,7
39	5916 Temporäre Weichteildeckung	93.579	0,7
40	5572 Zystostomie	93.562	0,7
41	5455 Partielle Resektion des Dickdarmes	92.472	0,7
42	5377 Implantation eines Herzschrittmachers und Defibrillators	91.525	0,7
43	5814 Arthroskopische Refixation und Plastik am Kapselbandapparat des Schultergelenkes	83.051	0,6
44	5381 Enderiektomie	82.344	0,6
45	5601 Transurethrale Exzision und Destruktion von Prostatagewebe	77.787	0,6
46	5541 Laparotomie und Eröffnung des Retroperitoneums	77.480	0,6
47	5784 Knochentransplantation und -transposition	76.277	0,6
48	5832 Exzision von erkranktem Knochen- und Gelenkgewebe der Wirbelsäule	74.611	0,6
49	5401 Exzision einzelner Lymphknoten und Lymphgefäße	73.985	0,6
50	5786 Osteosyntheseverfahren	72.287	0,5

¹⁾ Die Erhebung erstreckt sich auf alle Krankenhäuser, die nach dem DRG-Vergütungssystem abrechnen und dem Anwendungsbereich des § 1 KHEntgG unterliegen.

²⁾ Ohne Duplikate.

³⁾ Operationen insgesamt beinhaltet auch die Pos. 5-93...5-99 (Zusatzinformationen zu Operationen), die aber hier nicht separat ausgewiesen wurden.

DRG-Statistik 2007 - Vollstationäre Patientinnen und Patienten in Krankenhäusern¹⁾

3 Nach Operationen- und Prozedurenschlüssel (OPS Version 2007)

3.3 Die 50 häufigsten Operationen²⁾ (Viersteller, Kapitel 5)

3.3.2 Männlich

Anzahl

[Zum Inhalt](#)

Rang	OPS-Schlüssel, Operation	Anzahl	in %
	Operationen insgesamt³⁾	6.136.577	100
1	5399 Andere Operationen an Blutgefäßen	164.204	2,7
2	5530 Verschluss einer Hernia inguinalis	156.588	2,6
3	5812 Arthroskopische Operation am Gelenkknorpel und an den Menisken	137.532	2,2
4	5893 Chirurgische Wundtoilette [Wunddebridement] und Entfernung von erkranktem Gewebe an Haut und Unterhaut	123.806	2,0
5	5032 Zugang zur Lendenwirbelsäule, zum Os sacrum und zum Os coccygis	105.113	1,7
6	5469 Andere Operationen am Darm	105.030	1,7
7	5513 Endoskopische Operationen an den Gallengängen	85.765	1,4
8	5573 Transurethrale Inzision, Exzision, Destruktion und Resektion von (erkranktem) Gewebe der Harnblase	85.372	1,4
9	5215 Operationen an der unteren Nasenmuschel [Concha nasalis]	83.460	1,4
10	5787 Entfernung von Osteosynthesematerial	82.204	1,3
11	5810 Arthroskopische Gelenkrevision	80.605	1,3
12	5601 Transurethrale Exzision und Destruktion von Prostatagewebe	77.787	1,3
13	5831 Exzision von erkranktem Bandscheibengewebe	75.691	1,2
14	5361 Anlegen eines aortakoronaren Bypass	75.263	1,2
15	5811 Arthroskopische Operation an der Synovialis	75.126	1,2
16	5820 Implantation einer Endoprothese am Hüftgelenk	74.385	1,2
17	5452 Lokale Exzision und Destruktion von erkranktem Gewebe des Dickdarmes	68.151	1,1
18	5511 Cholezystektomie	67.529	1,1
19	5790 Geschlossene Reposition einer Fraktur oder Epiphysenlösung mit Osteosynthese	65.816	1,1
20	5892 Andere Inzision an Haut und Unterhaut	63.374	1,0
21	5214 Submuköse Resektion und plastische Rekonstruktion des Nasenseptums	63.326	1,0
22	5572 Zystostomie	61.449	1,0
23	5900 Einfache Wiederherstellung der Oberflächenkontinuität an Haut und Unterhaut	59.349	1,0
24	5470 Appendektomie	58.300	1,0
25	5895 Radikale und ausgedehnte Exzision von erkranktem Gewebe an Haut und Unterhaut	56.959	0,9
26	5381 Enderarteriektomie	56.514	0,9
27	5800 Offen chirurgische Revision eines Gelenkes	56.078	0,9
28	5377 Implantation eines Herzschrittmachers und Defibrillators	53.691	0,9
29	5916 Temporäre Weichteildeckung	51.837	0,8
30	5894 Lokale Exzision von erkranktem Gewebe an Haut und Unterhaut	51.748	0,8
31	5794 Offene Reposition einer Mehrfragment-Fraktur im Gelenkbereich eines langen Röhrenknochens mit Osteosynthese	48.698	0,8
32	5822 Implantation einer Endoprothese am Kniegelenk	48.061	0,8
33	5144 Extrakapsuläre Extraktion der Linse [ECCE]	46.880	0,8
34	5385 Unterbindung, Exzision und Stripping von Varizen	46.467	0,8
35	5814 Arthroskopische Refixation und Plastik am Kapselbandapparat des Schultergelenkes	46.031	0,8
36	5281 Tonsillektomie (ohne Adenotomie)	43.023	0,7
37	5839 Andere Operationen an der Wirbelsäule	42.843	0,7
38	5455 Partielle Resektion des Dickdarmes	42.670	0,7
39	5585 Transurethrale Inzision von (erkranktem) Gewebe der Urethra	41.392	0,7
40	5793 Offene Reposition einer einfachen Fraktur im Gelenkbereich eines langen Röhrenknochens	41.294	0,7
41	5832 Exzision von erkranktem Knochen- und Gelenkgewebe der Wirbelsäule	37.985	0,6
42	5541 Laparotomie und Eröffnung des Retroperitoneums	36.553	0,6
43	5393 Anlegen eines anderen Shuntes und Bypasses an Blutgefäßen	34.652	0,6
44	5431 Gastrostomie	34.408	0,6
45	5784 Knochentransplantation und -transposition	34.351	0,6
46	5782 Exzision und Resektion von erkranktem Knochengewebe	34.324	0,6
47	5903 Lokale Lappenplastik an Haut und Unterhaut	33.592	0,5
48	5604 Radikale Prostatovesikulektomie	31.945	0,5
49	5010 Schädeleroöffnung über die Kalotte	31.169	0,5
50	5783 Entnahme eines Knochentransplantates	30378	0,5

¹⁾ Die Erhebung erstreckt sich auf alle Krankenhäuser, die nach dem DRG-Vergütungssystem abrechnen und dem Anwendungsbereich des § 1 KHEntgG unterliegen.

²⁾ Ohne Duplikate.

³⁾ Operationen insgesamt beinhaltet auch die Pos. 5-93...5-99 (Zusatzinformationen zu Operationen), die aber hier nicht separat ausgewiesen wurden.

DRG-Statistik 2007 - Vollstationäre Patientinnen und Patienten in Krankenhäusern¹⁾
3 Nach Operationen- und Prozedurenschlüssel (OPS Version 2007)
3.3 Die 50 häufigsten Operationen²⁾ (Viersteller, Kapitel 5)
3.3.3 Weiblich
Anzahl

[Zum Inhalt](#)

Rang	OPS-Schlüssel, Operation	Anzahl	in %
Operationen insgesamt³⁾		7.151.075	100
1	5758 Rekonstruktion weiblicher Geschlechtsorgane nach Ruptur, post partum [Dammriss]	233.594	3,3
2	5749 Andere Sectio caesarea	153.838	2,2
3	5469 Andere Operationen am Darm	152.805	2,1
4	5812 Arthroskopische Operation am Gelenkknorpel und an den Menisken	143.569	2,0
5	5683 Uterusexstirpation [Hysterektomie]	138.164	1,9
6	5820 Implantation einer Endoprothese am Hüftgelenk	129.622	1,8
7	5738 Episiotomie und Naht	126.188	1,8
8	5511 Cholezystektomie	123.147	1,7
9	5399 Andere Operationen an Blutgefäßen	114.129	1,6
10	5513 Endoskopische Operationen an den Gallengängen	112.338	1,6
11	5032 Zugang zur Lendenwirbelsäule, zum Os sacrum und zum Os coccygis	104.456	1,5
12	5385 Unterbindung, Exzision und Stripping von Varizen	103.070	1,4
13	5794 Offene Reposition einer Mehrfragment-Fraktur im Gelenkbereich eines langen Röhrenknochens mit Osteosynthese	98.637	1,4
14	5822 Implantation einer Endoprothese am Kniegelenk	98.495	1,4
15	5704 Vaginale Kolporrhaphie und Beckenbodenplastik	95.963	1,3
16	5893 Chirurgische Wundtoilette [Wunddebridement] und Entfernung von erkranktem Gewebe an Haut und Unterhaut	95.442	1,3
17	5787 Entfernung von Osteosynthesematerial	95.112	1,3
18	5788 Operationen an Metatarsale und Phalangen des Fußes	93.445	1,3
19	5790 Geschlossene Reposition einer Fraktur oder Epiphysenlösung mit Osteosynthese	88.484	1,2
20	5144 Extrakapsuläre Exzision der Linse [ECCE]	82.514	1,2
21	5811 Arthroskopische Operation an der Synovialis	71.541	1,0
22	5470 Appendektomie	70.886	1,0
23	5800 Offen chirurgische Revision eines Gelenkes	70.858	1,0
24	5690 Therapeutische Kürettage [Abrasio uteri]	69.304	1,0
25	5810 Arthroskopische Gelenkrevision	68.841	1,0
26	5870 Partielle (brusterhaltende) Exzision der Mamma und Destruktion von Mammagewebe ohne axilläre Lymphadenektomie	67.918	0,9
27	5730 Künstliche Fruchtblasensprengung [Amniotomie]	66.571	0,9
28	5793 Offene Reposition einer einfachen Fraktur im Gelenkbereich eines langen Röhrenknochens	66.113	0,9
29	5831 Exzision von erkranktem Bandscheibengewebe	64.560	0,9
30	5740 Klassische Sectio caesarea	63.860	0,9
31	5892 Andere Inzision an Haut und Unterhaut	60.333	0,8
32	5651 Lokale Exzision und Destruktion von Ovarialgewebe	60.196	0,8
33	5401 Exzision einzelner Lymphknoten und Lymphgefäße	58.711	0,8
34	5839 Andere Operationen an der Wirbelsäule	56.693	0,8
35	5452 Lokale Exzision und Destruktion von erkranktem Gewebe des Dickdarmes	54.437	0,8
36	5281 Tonsillektomie (ohne Adenotomie)	52.567	0,7
37	5895 Radikale und ausgedehnte Exzision von erkranktem Gewebe an Haut und Unterhaut	51.077	0,7
38	5455 Partielle Resektion des Dickdarmes	49.797	0,7
39	5894 Lokale Exzision von erkranktem Gewebe an Haut und Unterhaut	49.595	0,7
40	5215 Operationen an der unteren Nasenmuschel [Concha nasalis]	49.066	0,7
41	5069 Andere Operationen an Schilddrüse und Nebenschilddrüsen	48.144	0,7
42	5786 Osteosyntheseverfahren	44.926	0,6
43	5657 Adhäsiolyse an Ovar und Tuba uterina ohne mikrochirurgische Versorgung	44.261	0,6
44	5653 Salpingoovariektomie	43.933	0,6
45	5900 Einfache Wiederherstellung der Oberflächenkontinuität an Haut und Unterhaut	42.769	0,6
46	5784 Knochentransplantation und -transposition	41.923	0,6
47	5916 Temporäre Weichteildeckung	41.739	0,6
48	5541 Laparotomie und Eröffnung des Retroperitoneums	40.926	0,6
49	5377 Implantation eines Herzschrittmachers und Defibrillators	37.830	0,5
50	5814 Arthroskopische Refixation und Plastik am Kapselbandapparat des Schultergelenkes	37.017	0,5

¹⁾ Die Erhebung erstreckt sich auf alle Krankenhäuser, die nach dem DRG-Vergütungssystem abrechnen und dem Anwendungsbereich des § 1 KHEntgG unterliegen.

²⁾ Ohne Duplikate.

³⁾ Operationen insgesamt beinhaltet auch die Pos. 5-93...5-99 (Zusatzinformationen zu Operationen), die aber hier nicht separat ausgewiesen wurden.

4 Fallpauschalen (Diagnosis Related Groups - DRGs)
4.1 nach Major Diagnostic Categories (MDC) und Altersgruppen
4.1.1 Insgesamt
4.1.1.1 Anzahl

¹⁾ Die Erhebung erstreckt sich auf alle Krankenhäuser, die nach dem DRG-Vergütungssystem abrechnen und dem Anwendungsbereich des § 1 KHEntG unterliegen. ²⁾ Einschließlich der Fälle mit unbekanntem Alter.

DRG-Statistik 2007 - Vollstationäre Patientinnen und Patienten in Krankenhäusern¹⁾
4 Fallpauschalen (Diagnosis Related Groups - DRGs)

4.1 nach Major Diagnostic Categories (MDC) und Altersgruppen

4.1.1 Insgesamt

4.1.1.2 Verweildauer

Lfd. Nr.	MDC - Hauptdiagnosegruppe (Major Diagnostic Category)	Ins- gesamt ²⁾	davon im Alter von ... bis unter ... Jahre																				
			Tage																				
			unter 1	1 - 5	5 - 10	10 - 15	15 - 20	20 - 25	25 - 30	30 - 35	35 - 40	40 - 45	45 - 50	50 - 55	55 - 60	60 - 65	65 - 70	70 - 75	75 - 80	80 - 85	85 - 90	90 - 95	95 u. älter
			alle Abteilungen (Hauptabteilung, Belegabteilung sowie Besondere Einrichtungen)																				
1	Insgesamt.....	7,3	5,4	3,7	3,9	4,1	4,2	4,4	4,6	4,8	5,2	5,7	6,3	6,8	7,2	7,7	8,3	9,0	9,7	10,2	10,3	9,7	9,0
2	Prä-MDC	31,3	41,8	29,8	27,1	26,6	25,4	28,7	27,3	27,6	28,8	28,6	29,8	30,2	30,9	32,4	33,1	33,7	32,6	29,6	26,2	21,2	19,5
3	01 Krankheiten und Störungen des Nervensystems	8,4	4,2	3,2	3,4	3,5	4,0	4,5	5,1	5,6	6,2	6,8	7,4	8,0	8,8	9,4	10,1	10,6	10,9	11,0	10,6	9,6	8,5
4	02 Krankheiten und Störungen des Auges	3,7	3,1	2,4	2,4	3,1	3,6	4,0	4,1	4,1	4,1	4,3	4,3	4,3	4,2	4,0	3,9	3,7	3,5	3,3	3,4	3,7	3,8
5	03 Krankheiten und Störungen des Olfres, der Nase, des Mundes und des Halses	4,9	3,4	3,0	3,7	4,2	4,6	4,5	4,5	4,5	4,6	4,7	5,1	5,5	5,8	5,9	6,1	6,2	6,4	6,5	6,5	6,2	5,6
6	04 Krankheiten und Störungen der Atmungsorgane	7,9	5,6	4,7	4,7	4,5	5,1	5,7	6,0	5,8	5,7	5,8	6,1	6,5	6,8	7,5	8,2	8,9	9,8	10,4	10,5	10,0	9,1
7	05 Krankheiten und Störungen des Kreislaufsystems	7,4	8,1	5,2	3,6	3,1	3,3	3,5	3,7	3,8	4,0	4,5	5,0	5,5	5,9	6,4	7,0	7,8	8,7	9,5	9,8	9,4	8,7
8	06 Krankheiten und Störungen der Verdauungsorgane	6,4	3,8	3,2	3,0	3,2	3,4	3,5	3,7	4,0	4,4	4,9	5,5	6,0	6,4	6,8	7,3	8,0	8,8	9,4	9,5	8,7	7,7
9	07 Krankheiten und Störungen an hepatobiliärem System und Pankreas	8,4	7,8	6,6	6,5	5,6	5,3	5,4	5,3	5,7	6,3	6,8	7,5	7,8	7,9	8,4	8,9	9,5	10,2	10,6	10,8	10,3	9,7
10	08 Krankheiten und Störungen an Muskel-Skelett-System und Bindegewebe	9,2	5,0	4,4	4,1	4,6	4,9	5,0	5,3	5,7	6,0	6,4	6,9	7,5	8,1	8,9	9,9	11,3	12,6	13,8	14,4	14,1	13,3
11	09 Krankheiten und Störungen an Haut, Unterhaut und Mamma	6,7	2,7	2,8	3,1	3,3	3,8	3,9	4,3	4,7	5,2	5,5	5,9	6,4	6,9	7,1	7,6	8,3	9,0	9,4	9,2	8,5	7,7
12	10 Endokrine, Ernährungs- und Stoffwechselkrankheiten	8,3	5,3	5,3	5,2	5,5	5,6	5,8	5,5	5,4	5,4	5,8	6,4	7,2	8,0	8,6	9,4	10,4	10,4	10,0	9,5	8,3	7,4
13	11 Krankheiten und Störungen der Harnorgane	6,4	6,0	5,3	4,5	4,4	3,9	3,7	3,7	3,8	4,0	4,3	4,7	5,1	5,6	6,2	6,8	7,4	8,0	8,4	8,4	7,9	7,4
14	12 Krankheiten und Störungen der männlichen Geschlechtsorgane	6,6	3,2	3,3	2,6	2,5	3,1	3,6	3,9	4,1	4,3	4,8	5,4	6,3	6,9	7,4	7,6	7,5	7,4	8,0	8,4	7,9	6,8
15	13 Krankheiten und Störungen der weiblichen Geschlechtsorgane	5,9	4,6	3,2	3,2	3,4	3,4	3,3	3,3	3,9	4,8	5,6	5,9	6,0	6,4	6,7	7,1	7,5	8,1	8,9	9,2	8,8	7,7
16	14 Schwangerschaft, Geburt und Wochenbett	4,6	-	-	-	4,9	4,3	4,3	4,6	4,7	4,9	4,9	5,0	7,7	11,6	5,5	-	-	-	-	-	-	-
17	15 Neugeborene	5,5	5,5	1,0	-	-	-	-	-	-	-	-	-	-	-	-	-	-	-	-	-	-	-
18	16 Krankheiten des Blutes, der blutbildenden Organe und des Immunsystems	7,2	5,1	4,6	4,5	4,3	4,3	4,9	5,2	5,2	5,7	5,6	6,2	6,7	7,1	7,5	7,7	8,3	8,7	8,6	8,0	6,8	5,5
19	17 Hämatologische und solide Neubildungen	9,0	7,2	5,0	4,9	5,1	6,4	8,3	9,5	8,7	9,2	9,0	9,3	9,3	9,4	9,4	9,4	9,6	9,6	9,2	8,9	7,7	7,2
20	18A HIV	12,4	9,3	4,6	6,2	3,3	10,9	11,9	13,1	12,3	12,5	12,4	12,2	13,2	11,5	13,4	11,8	15,9	11,7	12,9	1,0	-	-
21	18B Infektiöse und parasitäre Krankheiten	9,8	4,6	4,3	5,1	5,7	5,6	5,8	6,2	6,8	7,3	8,2	9,3	10,4	11,0	11,7	12,1	12,8	12,9	12,6	11,8	10,6	9,2
22	19 Psychische Krankheiten und Störungen	8,9	5,6	6,5	10,3	13,0	10,4	7,9	8,3	8,1	8,1	8,2	9,1	9,1	8,4	8,2	8,5	8,2	8,8	9,1	9,4	8,9	7,7
23	20 Alkohol- und Drogengebrauch und alkohol- und drogeninduzierte psychische Störungen	3,9	6,7	1,7	1,5	1,3	1,3	1,9	2,9	3,7	4,2	4,7	4,9	5,1	5,2	5,4	5,4	5,5	5,6	5,9	5,6	6,7	4,1
24	21A Polytrauma	20,7	16,2	12,5	15,0	15,7	19,3	19,9	20,8	21,8	21,4	22,1	23,5	22,7	22,5	22,7	21,0	21,3	20,9	19,0	19,3	16,9	16,8
25	21B Verletzungen, Vergiftungen und toxische Wirkungen von Drogen und Medikamenten	4,3	2,5	2,0	2,4	2,5	2,3	2,4	2,7	3,0	3,3	3,4	4,0	4,4	4,9	5,4	6,1	6,8	7,4	7,6	7,6	7,0	6,2
26	22 Verbrennungen	9,1	6,6	6,3	7,2	6,3	7,1	6,6	7,6	7,4	9,5	9,5	11,0	11,7	12,9	16,4	16,6	18,3	18,5	18,5	18,3	19,8	21,7
27	23 Faktoren, die den Gesundheitszustand beeinflussen, und andere																						
	Inanspruchnahme des Gesundheitswesens	3,8	1,9	1,7	2,0	2,2	2,6	2,8	3,0	3,2	3,4	3,7	3,9	4,0	3,9	3,9	4,2	4,7	5,1	5,7	6,1	5,7	5,5
28	Fehler DRGs und sonstige DRGs	15,3	7,2	9,2	15,4	11,8	7,5	6,6	6,5	7,5	8,7	10,4	11,8	13,3	14,2	14,8	15,8	17,5	19,0	19,9	19,6	18,3	17,2
29	Unbekannte DRGs	3,4	-	3,0	2,0	-	-	-	-	-	-	-	-	-	-	-	3,0	-	-	-	-	-	6,0
			darunter in Hauptabteilungen																				
30	Insgesamt.....	7,4	5,4	3,7	3,8	4,0	4,1	4,3	4,6	4,9	5,3	5,8	6,3	6,8	7,3	7,8	8,4	9,1	9,8	10,3	10,4	9,8	9,0
31	Prä-MDC	31,0	42,2	28,9	26,5	25,7	24,5	27,7	27,1	27,1	28,4	28,3	29,5	30,0	30,7	32,2	32,9	33,5	32,5	29,4	26,2	21,2	19,4
32	01 Krankheiten und Störungen des Nervensystems	8,1	4,1	3,0	3,1	3,3	3,6	4,1	4,7	5,2	5,7	6,3	7,0	7,6	8,4	9,0	9,7	10,3	10,7	10,9	10,5	9,6	8,5
33	02 Krankheiten und Störungen des Auges	3,9	3,1	2,4	2,4	3,1	3,7	4,0	4,2	4,2	4,2	4,3	4,4	4,4	4,3	4,2	4,1	3,9	3,8	3,6	3,7	4,0	4,1
34	03 Krankheiten und Störungen des Ohres, der Nase, des Mundes und des Halses	5,1	3,4	3,0	3,7	4,2	4,8	4,7	4,7	4,7	4,8	5,0	5,4	5,9	6,0	6,2	6,3	6,4	6,5	6,6	6,6	6,3	5,7
35	04 Krankheiten und Störungen der Atmungsorgane	7,9	5,6	4,7	4,6	4,5	5,1	5,7	6,0	5,8	5,8	5,8	6,1	6,5	6,7	7,5	8,2	8,9	9,7	10,4	10,5	10,0	9,1
36	05 Krankheiten und Störungen des Kreislaufsystems	7,4	7,8	5,0	3,5	3,1	3,3	3,5	3,7	3,8	4,1	4,5	5,0	5,5	6,0	6,4	7,1	7,9	8,8	9,5	9,8	9,4	8,7
37	06 Krankheiten und Störungen der Verdauungsorgane	6,4	3,9	3,2	3,0	3,2	3,4	3,5	3,7	4,0	4,4	5,0	5,5	6,1	6,4	6,8	7,3	8,0	8,8	9,4	9,5	8,7	7,7
38	07 Krankheiten und Störungen an hepatobiliärem System und Pankreas	8,4	7,7	6,6	6,5	5,7	5,3	5,4	5,4	5,7	6,3	6,9	7,5	7,8	7,9	8,4	8,9	9,5	10,2	10,6	10,8	10,3	9,7
39	08 Krankheiten und Störungen an Muskel-Skelett-System und Bindegewebe	9,4	4,9	4,3	4,0	4,5	5,0	5,0	5,4	5,8	6,1	6,5	7,0	7,6	8,2	9,1	10,1	11,5	12,8	13,9	14,5	14,2	13,3
40	09 Krankheiten und Störungen an Haut, Unterhaut und Mamma	6,7	2,5	2,7	3,0	3,2	3,8	3,9	4,2	4,7	5,2	5,5	5,9	6,4	6,9	7,1	7,6	8,3	9,0	9,5	9,3	8,5	7,7
41	10 Endokrine, Ernährungs- und Stoffwechselkrankheiten	8,4	5,3	5,3	5,2	5,5	5,6	5,8	5,6	5,4	5,5	5,8	6,4	7,3	8,0	8,6	9,4	10,4	10,5	10,1	9,5	8,3	7,4
42	11 Krankheiten und Störungen der Harnorgane	6,6	6,0	5,3	4,5	4,4	3,9	3,7	3,7	3,9	4,1	4,4	4,8	5,3	5,8	6,4	7,0	7,6	8,2	8,6	8,5	8,1	7,5
43	12 Krankheiten und Störungen der männlichen Geschlechtsorgane	6,7	3,2	3,4	2,7	2,5	3,1	3,7	3,9	4,2	4,4	4,9	5,6	6,5	7,1	7,6	7,7	7,6	7,6	8,1	8,5	8,0	7,0
44	13 Krankheiten und Störungen der weiblichen Geschlechtsorgane	6,0	4,6	3,2	3,2	3,4	3,4	3,3	3,4	3,9	4,8	5,5	5,9	6,0	6,4	6,8	7,1	7,6	8,2	9,0	9,3	8,8	7,9
45	14 Schwangerschaft, Geburt und Wochenbett	4,6	-	-	-	5,0	4,3	4,3	4,5	4,7	4,9	4,9	5,0	8,0	14,1	7,5	-	-	-	-	-	-	-
46	15 Neugeborene	5,6	5,6	1,0	-	-	-	-	-	-	-	-	-	-	-	-	-	-	-	-	-	-	-
47	16 Krankheiten des Blutes, der blutbildenden Organe und des Immunsystems	7,2	5,1	4,6	4,6	4,4	4,3	4,9	5,3	5,3	5,7	5,6	6,2	6,8	7,1	7,5	7,8	8,3	8,7	8,6	8,0	6,9	5,5
48	17 Hämatologische und solide Neubildungen	9,0	7,0	5,0	4,9	5,1	6,4	8,4	9,6	8,7	9,3	9,1	9,3	9,4	9,5	9,4	9,4	9,6	9,5	9,2	8,9	7,7	7,2
49	18A HIV	12,4	9,3	4,6	6,4	3,3	10,9	11,9	13,1	12,3	12,5	12,2	13,2	11,5	13,4	11,8	15,9	11,9	12,9	1,0	-	-	-
50	18B Infektiöse und parasitäre Krankheiten	9,8	4,6	4,3	5,1	5,7	5,6	5,8	6,2	6,8	7,4	8,2	9,4	10,4	11,1	11,7	12,1	12,9	12,9	12,6	11,8	10,6	9,2
51	19 Psychische Krankheiten und Störungen	8,7	5,6	6,3	10,1	12,9	10,4	7,8	8,3	8,0	8,1	8,8	8,7	8,0	7,9	8,4	8,0	8,7	9,0	9,4	8,9	7,6	

DRG-Statistik 2007 - Vollstationäre Patientinnen und Patienten in Krankenhäusern¹⁾
4 Fallpauschalen (Diagnosis Related Groups - DRGs)

4.1 nach Major Diagnostic Categories (MDC) und Altersgruppen

4.1.2 Männlich

4.1.2.1 Anzahl

Lfd. Nr.	MDC - Hauptdiagnosegruppe (Major Diagnostic Category)	Ins- gesamt ²⁾	davon im Alter von ... bis unter ... Jahre																						
			unter 1	1 - 5	5 - 10	10 - 15	15 - 20	20 - 25	25 - 30	30 - 35	35 - 40	40 - 45	45 - 50	50 - 55	55 - 60	60 - 65	65 - 70	70 - 75	75 - 80	80 - 85	85 - 90	90 - 95	95 u. älter		
			Anzahl																						
			alle Abteilungen (Hauptabteilung, Belegabteilung sowie Besondere Einrichtungen)																						
1	Insgesamt.....	7 688 897	464 458	205 815	152 147	143 506	197 298	189 376	178 230	181 375	270 239	376 328	436 725	488 438	575 350	598 649	925 198	850 791	716 801	449 435	212 508	61 784	14 445		
2	Prä-MDC	75 968	629	590	394	417	860	940	1 021	1 077	1 938	3 356	4 531	5 539	7 155	7 733	12 048	10 951	9 577	5 188	1 707	278	39		
3	01 Krankheiten und Störungen des Nervensystems	666 926	9 443	23 978	23 587	21 651	24 876	21 884	17 951	16 714	23 590	31 783	36 664	38 462	42 863	44 625	71 842	71 998	67 344	46 392	23 102	6 616	1 561		
4	02 Krankheiten und Störungen des Auges	152 368	783	2 416	3 294	2 027	2 227	2 323	2 334	2 490	3 658	5 331	6 398	7 768	10 590	12 657	22 423	22 791	21 190	14 084	6 078	1 285	221		
5	03 Krankheiten und Störungen des Ohres, der Nase, des Mundes und des Halses	434 180	9 813	48 008	29 351	13 482	22 740	23 317	20 986	19 963	24 888	28 847	29 319	29 490	29 986	25 545	31 586	21 446	14 271	7 239	3 068	692	143		
6	04 Krankheiten und Störungen der Atmungsorgane	692 663	24 177	32 281	10 878	6 403	7 113	7 196	7 693	8 793	14 344	22 768	31 246	42 472	55 563	63 355	99 680	92 375	80 722	50 868	24 444	8 132	2 160		
7	05 Krankheiten und Störungen des Kreislaufsystems	1 317 210	1 843	2 173	2 753	4 502	8 106	8 446	9 583	12 393	23 562	42 874	65 526	89 612	118 741	132 185	216 183	211 782	182 573	113 645	53 237	14 402	3 089		
8	06 Krankheiten und Störungen der Verdauungsorgane	1 030 457	26 405	39 477	26 538	32 796	29 632	28 758	27 395	27 661	39 997	53 999	60 570	65 686	76 701	80 523	121 773	108 912	90 359	57 163	26 658	7 711	1 743		
9	07 Krankheiten und Störungen an hepatobiliärem System und Pankreas	239 085	317	270	399	672	1 465	2 270	3 668	5 316	9 678	16 060	20 162	22 145	23 851	24 312	35 863	30 638	22 445	12 648	5 310	1 338	258		
10	08 Krankheiten und Störungen an Muskel-Skelett-System und Bindegewebe	1 041 472	2 113	7 922	16 876	26 010	42 834	40 651	37 794	39 049	60 326	80 876	85 617	86 657	93 377	82 442	109 915	92 542	71 058	39 835	18 402	5 666	1 509		
11	09 Krankheiten und Störungen an Haut, Unterhaut und Mamma	258 251	5 934	8 595	6 634	6 637	12 673	14 536	12 363	10 620	13 583	15 975	15 899	15 314	15 921	15 281	22 926	21 573	19 236	13 676	7 576	2 637	662		
12	10 Endokrine, Ernährungs- und Stoffwechselkrankheiten	179 986	1 918	2 837	2 997	4 020	3 355	2 358	2 567	3 076	5 717	8 864	11 340	12 962	16 012	15 729	22 974	21 648	18 444	12 712	7 202	2 590	664		
13	11 Krankheiten und Störungen der Harnorgane	393 400	4 444	4 068	3 465	2 227	3 435	5 604	7 401	8 698	13 653	19 504	21 786	24 393	29 247	31 349	53 969	53 139	48 848	34 375	17 137	5 363	1 295		
14	12 Krankheiten und Störungen der männlichen Geschlechtsorgane	253 463	1 631	9 123	5 614	4 938	4 599	5 250	4 877	4 359	5 542	6 409	6 423	8 828	16 272	26 019	49 134	42 520	29 527	15 048	5 762	1 348	240		
15	13 Krankheiten und Störungen der weiblichen Geschlechtsorgane	-	-	-	-	-	-	-	-	-	-	-	-	-	-	-	-	-	-	-	-	-	-		
16	14 Schwangerschaft, Geburt und Wochenbett	-	-	-	-	-	-	-	-	-	-	-	-	-	-	-	-	-	-	-	-	-	-		
17	15 Neugeborene	365 467	365 467	-	-	-	-	-	-	-	-	-	-	-	-	-	-	-	-	-	-	-	-		
18	16 Krankheiten des Blutes, der blutbildenden Organe und des Immunsystems	55 618	837	2 996	2 664	1 672	1 504	1 040	960	811	1 248	1 607	1 996	2 286	2 956	3 544	6 451	6 913	6 960	5 033	2 861	1 022	257		
19	17 Hämatologische und solide Neubildungen	101 002	153	2 483	2 455	2 108	2 030	1 428	1 289	1 396	2 298	3 544	4 334	6 076	7 988	9 732	16 254	14 245	12 128	7 376	2 884	679	122		
20	18A HIV	4 180	2	5	2	19	15	62	253	313	689	929	706	418	275	202	178	65	31	15	1	-	-		
21	18B Infektiöse und parasitäre Krankheiten	83 275	2 935	5 541	3 543	2 415	3 147	2 369	2 061	2 031	2 615	3 243	3 475	3 763	4 716	5 208	8 788	9 050	8 337	5 795	3 104	917	222		
22	19 Psychische Krankheiten und Störungen	40 021	744	2 429	4 223	2 897	1 948	1 772	1 933	1 924	2 572	3 237	3 048	2 696	2 388	1 761	2 080	1 636	1 363	833	414	106	17		
23	20 Alkohol- und Drogengebrauch und alkohol- und drogeninduzierte psychische Störungen	106 778	10	16	12	1 916	13 278	7 815	6 617	6 425	9 720	14 033	14 815	11 654	8 000	4 600	4 124	2 234	950	389	141	22	7		
24	21A Polytrauma	8 792	3	55	105	177	973	1 052	766	543	611	778	700	605	516	367	458	349	322	233	124	51	4		
25	21B Verletzungen, Vergiftungen und toxische Wirkungen von Drogen und Medikamenten	115 364	1 124	6 130	4 509	4 674	8 448	8 551	7 005	6 018	7 410	8 569	8 044	6 979	6 724	5 858	8 075	6 636	5 175	3 252	1 579	479	125		
26	22 Verbrennungen	7 881	565	1 843	373	376	496	542	420	371	477	544	460	358	294	186	180	154	115	67	39	17	4		
27	23 Faktoren, die den Gesundheitszustand beeinflussen, und andere Inanspruchnahme des Gesundheitswesens	41 840	2 806	2 272	1 250	1 284	1 186	772	851	914	1 523	2 259	2 556	3 020	3 493	3 467	4 973	3 917	2 842	1 564	688	154	49		
28	Fehler DRGs und sonstige DRGs	23 250	362	307	231	186	358	440	442	420	600	939	1 110	1 255	1 721	1 969	3 321	3 277	2 984	2 005	990	279	54		
29	Unbekannte DRGs	-	-	-	-	-	-	-	-	-	-	-	-	-	-	-	-	-	-	-	-	-	-		
			darunter in Hauptabteilungen																						
30	Insgesamt.....	7 283 503	420 299	192 130	137 801	134 532	184 294	176 000	165 753	168 356	252 244	354 308	414 117	465 932	548 522	571 754	884 967	814 941	687 769	431 275	204 746	59 741	14 022		
31	Prä-MDC	74 942	587	568	385	399	837	919	999	1 061	1 912	3 320	4 481	5 481	7 071	7 635	11 893	10 787	9 474	5 124	1 693	277	39		
32	01 Krankheiten und Störungen des Nervensystems	646 852	9 144	23 247	22 644	20 738	24 092	21 278	17 390	16 118	22 657	30 517	35 218	37 097	41 486	43 229	69 833	70 139	65 760	45 459	22 741	6 521	1 544		
33	02 Krankheiten und Störungen des Auges	133 336	760	2 343	3 121	1 886	2 113	2 227	2 227	2 374	3 450	4 978	5 925	7 193	9 617	11 348	19 605	19 331	17 483	11 301	4 832	1 041	181		
34	03 Krankheiten und Störungen des Ohres, der Nase, des Mundes und des Halses	344 391	9 407	38 831	19 776	9 528	15 778	16 244	14 688	13 749	17 527	21 494	23 318	24 850	25 915	22 449	28 135	19 357	13 043	6 675	2 847	651	129		
35	04 Krankheiten und Störungen der Atmungsorgane	682 872	23 556	31 502	10 580	6 190	6 995	7 084	7 568	8 610	14 071	22 423	30 760	41 954	54 887	62 626	98 565	91 336	79 761	50 150	24 113	8 017	2 124		
36	05 Krankheiten und Störungen des Kreislaufsystems	1 286 725	1 704	2 018	2 623	4 329	7 901	8 231	9 333	12 100	22 977	41 914	64 022	87 462	115 646	128 824	211 079	207 075	178 740	111 302	52 260	14 139	3 046		
37	06 Krankheiten und Störungen der Verdauungsorgane	1 000 587	25 597	38 598	25 743	31 833	29 036	28 053	26 599	26 688	38 444	51 836	58 373	63 494	74 184	78 026	118 401	106 161	88 331	55 811	26 107	7 558	1 714		
38	07 Krankheiten und Störungen an hepatobiliärem System und Pankreas	236 107	304	267	388	658	1 446	2 251	3 626	5 249	9 563	15 837	19 902	21 877	23 532	24 032	35 434	30 260	22 173	12 493	5 231	1 326	258		
39	08 Krankheiten und Störungen an Muskel-Skelett-System und Bindegewebe	975 601	1 938	7 653	16 215	24 841	40 729	38 289	35 484	36 482	56 323	75 505	79 773	80 692	86 406	76 274	102 322	86 612	67 168	38 080	17 817	5 518	1 480		
40	09 Krankheiten und Störungen an Haut, Unterhaut und Mamma	249 546	5 753	8 360	6 429	6 437	12 145	13 924	11 842	10 199	13 058	15 425	15 390	14 868	15 386	14 833	22 238	20 938	18 615	13 205	7 313	2 548	640		
41	10 Endokrine, Ernährungs- und Stoffwechselkrankheiten	175 938	1 853	2 759	2 927	3 903	3 299	2 334	2 532	3 015	5 604	8 677	11 078	12 669	15 603	15 361	22 426	21 125	18 041	12 464	7 072	2 542	654		
42	11 Krankheiten und Störungen der Harnorgane	356 883	4 319	3 965	3 336	2 143	3 201	5 159	6 853	8 008	12 462	17 700	19 774	22 190	26 411	28 444	48 679	47 956	44 052	30 811	15 385	4 860	1 175		
43	12 Krankheiten und Störungen der männlichen Geschlechtsorgane	220 526	1 543	8 631	5 198	4 521	4 146	4 763	4 448	3 931	4 987	5 684	5 612	7 669	14 106	22 554	42 599	36 480	24 923	12 550	4 858	1 126	197		
44	13 Krankheiten und Störungen der weiblichen Geschlechtsorgane	-	-	-	-	-	-	-	-	-	-	-	-	-											

DRG-Statistik 2007 - Vollstationäre Patientinnen und Patienten in Krankenhäusern¹⁾
4 Fallpauschalen (Diagnosis Related Groups - DRGs)

4.1 nach Major Diagnostic Categories (MDC) und Altersgruppen

4.1.2 Männlich

4.1.2.2 Verweildauer

Nr.	MDC - Hauptdiagnosegruppe (Major Diagnostic Category)	Ins- gesamt ²⁾	davon im Alter von ... bis unter ... Jahre																						
			unter 1	1 - 5	5 - 10	10 - 15	15 - 20	20 - 25	25 - 30	30 - 35	35 - 40	40 - 45	45 - 50	50 - 55	55 - 60	60 - 65	65 - 70	70 - 75	75 - 80	80 - 85	85 - 90	90 - 95	95 u. älter		
		Tage																							
		alle Abteilungen (Hauptabteilung, Belegabteilung sowie Besondere Einrichtungen)																							
1	Insgesamt.....	7,3	5,4	3,7	3,9	4,0	4,3	4,5	4,8	5,1	5,4	5,9	6,4	6,9	7,3	7,8	8,3	8,9	9,4	9,7	9,8	9,4	8,8		
2	Prä-MDC	31,4	42,2	28,8	25,2	24,1	25,4	28,4	27,3	28,3	28,8	28,8	30,6	30,6	32,3	33,1	33,7	32,6	29,6	26,9	21,9	20,6			
3	01 Krankheiten und Störungen des Nervensystems	8,2	4,3	3,3	3,3	3,4	4,0	4,5	5,2	5,7	6,1	6,9	7,5	8,2	9,0	9,5	10,1	10,5	10,8	10,8	10,5	9,7	8,6		
4	02 Krankheiten und Störungen des Auges	3,9	3,1	2,4	2,4	3,2	3,7	4,2	4,2	4,3	4,3	4,4	4,5	4,5	4,3	4,1	4,0	3,8	3,7	3,5	3,4	3,5	3,1		
5	03 Krankheiten und Störungen des Ohres, der Nase, des Mundes und des Halses	4,9	3,3	3,0	3,7	4,0	4,5	4,5	4,5	4,4	4,6	4,8	5,3	5,9	6,0	6,1	6,3	6,3	6,3	6,1	6,3	5,9	6,3		
6	04 Krankheiten und Störungen der Atmungsorgane	7,6	5,6	4,6	4,6	4,6	5,6	6,0	6,1	5,7	5,5	5,5	5,8	6,2	6,5	7,3	8,0	8,7	9,5	10,1	10,5	10,1	9,3		
7	05 Krankheiten und Störungen des Kreislaufsystems	7,2	8,0	5,4	3,7	3,3	3,5	3,7	3,8	4,0	4,2	4,7	5,2	5,7	6,2	6,7	7,3	7,9	8,6	9,0	9,4	9,1	8,6		
8	06 Krankheiten und Störungen der Verdauungsorgane	6,0	3,8	3,1	2,9	3,2	3,6	3,6	3,8	4,0	4,4	4,8	5,3	5,8	6,1	6,5	6,9	7,5	8,2	8,7	8,9	8,6	8,0		
9	07 Krankheiten und Störungen an hepatobiliärem System und Pankreas	8,8	7,2	6,1	7,1	5,3	5,4	6,1	6,0	6,5	7,2	7,7	8,3	8,5	8,5	8,8	9,3	9,6	10,0	10,6	10,5	10,6	9,7		
10	08 Krankheiten und Störungen an Muskel-Skelett-System und Bindegewebe	8,2	5,0	4,3	4,1	4,4	4,9	4,9	5,3	5,6	5,9	6,4	6,9	7,5	8,2	9,0	10,0	11,2	12,3	13,4	14,2	14,1	13,2		
11	09 Krankheiten und Störungen an Haut, Unterhaut und Mamma	6,3	2,9	2,8	3,0	3,2	3,8	3,9	4,3	4,7	5,4	5,9	6,5	7,2	7,6	7,7	8,1	8,2	8,3	8,5	8,5	7,9	7,6		
12	10 Endokrine, Ernährungs- und Stoffwechselkrankheiten	9,4	5,4	5,3	5,0	5,5	5,6	6,2	6,3	6,1	6,4	6,8	7,8	8,9	9,7	10,4	11,0	11,9	11,3	10,4	9,5	8,3	7,3		
13	11 Krankheiten und Störungen der Harnorgane	6,2	5,8	5,4	4,4	4,7	4,5	3,8	3,7	3,6	3,8	4,0	4,5	5,0	5,5	6,1	6,6	7,1	7,6	7,8	7,8	7,6	7,3		
14	12 Krankheiten und Störungen der männlichen Geschlechtsorgane	6,6	3,2	3,3	2,6	2,5	3,1	3,6	3,9	4,1	4,3	4,8	5,4	6,3	6,9	7,4	7,6	7,5	7,4	8,0	8,4	7,9	6,8		
15	13 Krankheiten und Störungen der weiblichen Geschlechtsorgane	-	-	-	-	-	-	-	-	-	-	-	-	-	-	-	-	-	-	-	-	-	-		
16	14 Schwangerschaft, Geburt und Wochenbett	-	-	-	-	-	-	-	-	-	-	-	-	-	-	-	-	-	-	-	-	-	-		
17	15 Neugeborene	5,6	5,6	-	-	-	-	-	-	-	-	-	-	-	-	-	-	-	-	-	-	-	-		
18	16 Krankheiten des Blutes, der blutbildenden Organe und des Immunsystems	7,0	5,1	4,6	4,4	4,2	4,6	5,2	5,4	5,6	6,2	6,1	6,8	7,0	7,2	7,6	7,7	8,1	8,2	8,0	7,7	6,5	6,1		
19	17 Hämatologische und solide Neubildungen	8,8	6,7	5,0	5,0	5,2	7,0	8,8	9,4	8,6	9,1	9,2	9,1	9,2	9,3	9,1	9,0	9,2	9,2	8,8	8,8	7,2	6,3		
20	18A HIV	12,2	8,5	6,2	16,5	3,5	9,7	11,6	12,9	11,4	12,6	12,1	11,7	13,0	11,9	13,3	11,6	14,9	12,1	14,2	1,0	-	-		
21	18B Infektiöse und parasitäre Krankheiten	9,6	4,7	4,3	5,1	5,8	5,8	5,9	6,3	6,8	7,2	8,1	9,4	10,3	11,0	11,7	11,8	12,3	12,3	12,1	11,7	11,2	9,4		
22	19 Psychische Krankheiten und Störungen	8,5	5,2	6,6	11,1	12,8	9,1	7,1	7,6	7,7	7,8	7,6	8,8	8,4	8,3	7,6	7,7	7,4	7,7	7,9	8,8	8,2	7,6		
23	20 Alkohol- und Drogengebrauch und alkohol- und drogeninduzierte psychische Störungen	4,0	5,3	1,6	1,2	1,2	1,3	2,0	3,0	3,8	4,3	4,8	5,0	5,2	5,2	5,3	5,2	5,1	5,2	4,5	5,7	2,9			
24	21A Polytrauma	20,7	13,3	13,7	14,7	16,2	18,9	19,7	20,4	22,1	21,6	22,0	23,3	22,1	22,7	22,0	20,8	19,6	20,3	18,2	20,1	15,4	13,8		
25	21B Verletzungen, Vergiftungen und toxische Wirkungen von Drogen und Medikamenten	4,0	2,4	1,9	2,4	2,6	2,5	2,6	2,8	2,9	3,4	3,6	4,0	4,7	4,8	5,5	5,9	6,5	6,8	7,0	6,8	6,2	5,5		
26	22 Verbrennungen	9,1	6,8	6,4	7,1	6,4	7,1	6,9	8,0	7,7	9,6	10,0	11,3	12,5	12,5	18,4	17,8	20,6	20,0	18,0	19,1	19,6	23,3		
27	23 Faktoren, die den Gesundheitszustand beeinflussen, und andere																								
	Inanspruchnahme des Gesundheitswesens	3,5	1,9	1,6	2,0	2,2	2,3	2,7	2,9	3,2	3,2	3,4	3,7	3,8	3,7	3,8	3,9	4,3	4,6	5,0	5,4	5,9	5,3		
28	Fehler DRGs und sonstige DRGs	15,0	7,0	8,8	13,7	12,3	7,4	7,7	7,0	8,8	9,6	11,4	12,4	13,6	14,4	14,8	15,6	17,1	18,3	18,9	18,6	17,3	16,0		
29	Unbekannte DRGs	-	-	-	-	-	-	-	-	-	-	-	-	-	-	-	-	-	-	-	-	-	-		
		darunter in Hauptabteilungen																							
30	Insgesamt.....	7,3	5,5	3,6	3,8	3,9	4,2	4,5	4,8	5,1	5,5	5,9	6,4	7,0	7,4	7,9	8,4	8,9	9,5	9,8	9,9	9,5	8,8		
31	Prä-MDC	31,2	42,6	27,8	24,6	24,1	24,3	27,3	27,1	28,0	28,5	28,5	30,2	30,4	30,4	32,2	32,9	33,5	32,4	29,5	26,8	22,0	20,6		
32	01 Krankheiten und Störungen des Nervensystems	7,9	4,1	3,0	3,1	3,2	3,6	4,0	4,7	5,2	5,7	6,4	6,9	7,7	8,6	9,1	9,8	10,2	10,6	10,7	10,5	9,7	8,7		
33	02 Krankheiten und Störungen des Auges	4,1	3,2	2,4	2,5	3,2	3,8	4,2	4,3	4,3	4,4	4,5	4,6	4,6	4,4	4,3	4,2	4,1	3,9	3,8	3,7	3,7	3,2		
34	03 Krankheiten und Störungen des Ohres, der Nase, des Mundes und des Halses	5,2	3,3	3,0	3,6	4,0	4,6	4,7	4,7	4,7	4,9	5,1	5,7	6,2	6,3	6,4	6,5	6,5	6,4	6,3	6,4	6,1	6,7		
35	04 Krankheiten und Störungen der Atmungsorgane	7,6	5,6	4,6	4,5	4,6	5,6	6,0	6,1	5,7	5,5	5,5	5,8	6,2	6,5	7,3	8,0	8,6	9,5	10,2	10,5	10,1	9,3		
36	05 Krankheiten und Störungen des Kreislaufsystems	7,2	7,7	5,2	3,6	3,3	3,5	3,7	3,8	4,0	4,2	4,7	5,2	5,8	6,3	6,7	7,3	8,0	8,6	9,1	9,4	9,1	8,6		
37	06 Krankheiten und Störungen der Verdauungsorgane	6,0	3,8	3,1	2,9	3,2	3,6	3,6	3,8	4,0	4,4	4,9	5,4	5,9	6,2	6,5	7,0	7,6	8,2	8,8	9,0	8,6	8,0		
38	07 Krankheiten und Störungen an hepatobiliärem System und Pankreas	8,9	6,9	6,1	7,1	5,3	5,4	6,1	6,0	6,5	7,2	7,7	8,3	8,6	8,5	8,8	9,3	9,6	10,0	10,7	10,5	10,5	9,7		
39	08 Krankheiten und Störungen an Muskel-Skelett-System und Bindegewebe	8,4	4,8	4,2	4,0	4,4	4,9	5,0	5,3	5,7	6,1	6,5	7,0	7,7	8,4	9,1	10,2	11,3	12,4	13,5	14,3	14,2	13,2		
40	09 Krankheiten und Störungen an Haut, Unterhaut und Mamma	6,3	2,6	2,7	2,9	3,2	3,7	3,9	4,3	4,7	5,4	5,9	6,5	7,2	7,6	7,7	8,1	8,2	8,4	8,5	8,6	8,0	7,7		
41	10 Endokrine, Ernährungs- und Stoffwechselkrankheiten	9,5	5,3	5,3	5,0	5,4	5,6	6,2	6,4	6,1	6,5	6,8	7,8	8,9	9,7	10,4	11,1	11,9	11,3	10,5	9,5	8,3	7,3		
42	11 Krankheiten und Störungen der Harnorgane	6,4	5,8	5,4	4,4	4,7	4,6	3,9	3,7	3,7	3,9	4,1	4,7	5,2	5,7	6,3	6,8	7,4	7,8	8,1	8,0	7,9	7,5		
43	12 Krankheiten und Störungen der männlichen Geschlechtsorgane	6,7	3,2	3,4	2,7	2,5	3,1	3,7	3,9	4,2	4,4	4,9	5,6	6,5	7,1	7,6	7,7	7,6	7,6	8,1	8,5	8,0	7,0		
44	13 Krankheiten und Störungen der weiblichen Geschlechtsorgane	-	-	-	-	-	-	-	-	-	-	-	-	-	-	-	-	-	-	-	-	-	-		
45	14 Schwangerschaft, Geburt und Wochenbett	-	-	-	-	-	-	-	-	-	-	-	-	-	-	-	-	-	-	-	-	-	-		
46	15 Neugeborene	5,8	5,8	-	-	-	-	-	-	-	-	-	-	-	-	-	-	-	-	-	-	-	-		
47	16 Krankheiten des Blutes, der blutbildenden Organe und des Immunsystems	7,0	5,2	4,6	4,4	4,3	4,7	5,2	5,5	5,7	6,3	6,1	6,8	7,1	7,3	7,6	7,8	8,1	8,3	8,0	7,8	6,5	6,1		
48	17 Hämatologische und solide Neubildungen	8,8	6,5	5,0	5,1	5,1	7,0	8,8	9,5	8,6	9,2	9,2	9,1	9,2	9,3	9,1	9,0	9,2	9,2	8,8	8,9	7,2	6,2		
49	18A HIV	12,2	8,5	6,2	16,5	3,5	9,7	11,6	12,8	11,4	12,6	12,1	11,8	13,0	11,9	13,3	11,6	14,9	12,5	14,2	1,0	-	-		
50	18B Infektiöse und parasitäre Krankheiten	9,6	4,8	4,3	5,1	5,8	5,8	5,9	6,4	6,8	7,3	8,2	9,4	10,4	11,1	11,7	11,9	12,3	12,4	12,1	11,7	11,2	9,4		
51	19 Psychische Krankheiten und Störungen	8,4	5,2	6,3	11,0	12,7	9,1	7,1	7,6	7,7	7,7	7,5	8,6	8,1	7,9	7,4	7,6	7,3	7,7	7,9	8,8	8,3	7,6		
52	20 Alkohol- und Drogengebrauch und alkohol- und drogeninduzierte psychische Störungen	4,0	5,3	1,6	1,2	1,2	1,3	2,0	3,0	3,8	4,3	4,8	4,9	5,2	5,2	5,3	5,2	5,2	5,1	5,2	4,5	5,9	3,0		
53	21A Polytrauma	20,4	13,3	13,6	14,1	16,1	18,2	18,9	20,3	21,7	21,6	21,6	23,0	22,0	22,4	21,5	20,6	19,4	20,1	17,8	19				

2 DRG-Statistik 2007 - Vollstationäre Patientinnen und Patienten in Krankenhäusern¹⁾
4 Fallpauschalen (Diagnosis Related Groups - DRGs)
4.1 nach Major Diagnostic Categories (MDC) und Altersgruppen
4.1.3 Weiblich
4.1.3.1 Anzahl

Lfd. Nr.	MDC - Hauptdiagnosegruppe (Major Diagnostic Category)	Ins- gesamt ²⁾	davon im Alter von ... bis unter ... Jahre																						
			unter 1	1 - 5	5 - 10	10 - 15	15 - 20	20 - 25	25 - 30	30 - 35	35 - 40	40 - 45	45 - 50	50 - 55	55 - 60	60 - 65	65 - 70	70 - 75	75 - 80	80 - 85	85 - 90	90 - 95	95 u. älter		
			Anzahl																						
		alle Abteilungen (Hauptabteilung, Belegabteilung sowie Besondere Einrichtungen)																							
1	Insgesamt.....	8 910 618	416 763	155 274	116 984	132 042	258 094	344 513	450 924	439 660	415 659	392 883	414 984	435 823	478 914	492 713	788 343	794 417	805 199	796 524	522 915	198 830	59 158		
2	Prä-MDC	46 561	435	391	270	268	442	552	592	654	1 169	1 858	2 471	3 103	3 694	3 888	6 221	6 021	6 487	5 152	2 345	458	90		
3	01 Krankheiten und Störungen des Nervensystems	678 010	7 986	19 912	16 414	16 955	22 065	17 610	16 348	15 108	21 476	29 193	32 209	32 071	32 513	31 976	54 052	60 988	72 825	85 797	62 210	23 774	6 527		
4	02 Krankheiten und Störungen des Auges	194 509	761	2 177	2 808	1 454	1 769	1 776	1 990	1 882	2 766	4 019	4 944	6 584	9 200	12 163	24 431	29 374	33 001	31 751	17 034	3 862	763		
5	03 Krankheiten und Störungen des Ohres, der Nase, des Mundes und des Halses	357 223	7 343	33 851	23 396	14 840	28 959	22 904	19 173	16 827	19 144	19 795	19 862	19 934	19 589	16 748	21 635	17 028	14 270	12 389	6 847	2 135	554		
6	04 Krankheiten und Störungen der Atmungsorgane	475 238	15 436	23 100	7 630	5 341	6 907	5 905	5 805	6 216	9 279	13 046	18 065	24 571	31 556	34 389	50 316	49 158	51 879	53 360	38 766	18 092	6 421		
7	05 Krankheiten und Störungen des Kreislaufsystems	1 177 758	1 552	1 983	2 654	5 774	10 449	7 810	8 010	9 643	16 936	26 977	37 417	49 525	65 932	78 874	141 995	164 508	180 709	185 966	123 160	45 445	12 439		
8	06 Krankheiten und Störungen der Verdauungsorgane	1 008 104	17 975	33 198	23 523	35 929	50 697	38 214	29 948	26 344	33 069	40 891	44 710	47 462	53 397	56 011	90 729	91 674	95 352	98 606	66 731	25 725	7 919		
9	07 Krankheiten und Störungen an hepatobiliärem System und Pankreas	269 690	206	251	333	846	3 366	5 872	7 832	8 727	12 517	16 484	19 402	21 507	23 706	22 267	34 032	29 134	24 760	20 992	12 071	4 182	1 203		
10	08 Krankheiten und Störungen an Muskel-Skelett-System und Bindegewebe	1 367 870	2 099	6 433	13 388	19 379	24 746	19 686	20 267	23 352	39 701	59 160	71 909	88 087	105 130	108 015	171 613	170 204	159 324	139 431	84 064	31 993	9 889		
11	09 Krankheiten und Störungen an Haut, Unterhaut und Mamma	443 961	6 192	7 462	5 292	5 609	11 356	10 951	9 855	10 492	17 165	26 709	32 081	33 564	35 325	35 635	50 516	39 623	34 201	34 637	23 837	10 131	3 328		
12	10 Endokrine, Ernährungs- und Stoffwechselkrankheiten	285 279	2 144	2 639	2 977	3 774	3 933	3 790	5 059	6 728	11 364	15 483	17 286	18 244	19 721	17 944	26 724	27 068	28 802	31 783	25 016	11 114	3 686		
13	11 Krankheiten und Störungen der Harnorgane	290 678	3 683	5 822	5 115	3 130	9 973	9 809	8 015	7 241	9 530	11 708	12 682	14 297	15 931	16 012	27 065	29 052	31 856	33 518	23 847	9 562	2 830		
14	12 Krankheiten und Störungen der männlichen Geschlechtsorgane	-	-	-	-	-	-	-	-	-	-	-	-	-	-	-	-	-	-	-	-	-	-	-	
15	13 Krankheiten und Störungen der weiblichen Geschlechtsorgane	489 420	106	326	467	2 521	12 417	17 832	21 281	25 467	41 478	64 223	68 518	45 966	32 447	28 651	42 725	35 651	25 363	15 555	6 612	1 498	316		
16	14 Schwangerschaft, Geburt und Wochenbett	939 980	-	-	-	427	41 688	161 926	279 153	263 837	157 445	33 990	1 430	71	9	4	-	-	-	-	-	-	-	-	
17	15 Neugeborene	342 963	342 962	1	-	-	-	-	-	-	-	-	-	-	-	-	-	-	-	-	-	-	-	-	
18	16 Krankheiten des Blutes, der blutbildenden Organe und des Immunsystems	75 842	571	2 123	1 976	1 414	1 854	1 427	1 251	1 298	1 820	2 675	3 247	2 941	3 080	3 503	6 412	7 643	9 209	11 150	8 025	3 152	1 070		
19	17 Hämatologische und solide Neubildungen	87 051	134	2 102	1 552	1 385	1 392	979	886	1 130	1 627	2 491	3 418	4 434	6 010	7 194	12 131	11 841	11 417	9 915	5 247	1 460	306		
20	18A HIV	1 085	10	5	8	2	20	48	104	182	177	193	140	66	54	32	23	11	6	4	-	-	-	-	
21	18B Infektiöse und parasitäre Krankheiten	77 472	2 507	4 547	2 704	2 230	3 330	2 002	1 768	1 667	2 089	2 443	2 808	3 191	3 611	3 908	6 632	7 009	7 817	8 415	5 950	2 244	600		
22	19 Psychische Krankheiten und Störungen	64 969	646	1 486	2 226	3 535	4 913	2 966	2 813	2 944	3 936	4 948	4 980	4 601	4 092	3 122	4 348	3 918	3 678	3 456	1 797	444	120		
23	20 Alkohol- und Drogengebrauch und alkohol- und drogeninduzierte psychische Störungen	44 321	5	12	4	2 026	7 404	3 651	2 313	2 047	3 047	4 815	5 304	4 154	2 816	2 062	1 951	1 167	725	489	233	80	16		
24	21A Polytrauma	4 620	3	36	64	122	329	301	208	145	183	234	211	201	181	162	262	314	382	516	458	227	81		
25	21B Verletzungen, Vergiftungen und toxische Wirkungen von Drogen und Medikamenten	112 513	915	4 116	2 788	3 684	8 075	6 596	5 966	5 301	6 570	7 521	7 473	6 567	5 772	5 310	7 493	6 645	6 738	7 362	4 917	2 026	678		
26	22 Verbrennungen	4 664	377	1 265	317	192	239	212	181	143	167	214	183	176	137	107	139	122	130	186	110	49	18		
27	23 Faktoren, die den Gesundheitszustand beeinflussen, und andere Inanspruchnahme des Gesundheitswesens	46 600	2458	1862	946	1065	1475	1176	1291	1445	2134	2900	3175	3374	3659	3261	4528	3624	3119	2803	1604	559	142		
28	Fehler DRGs und sonstige DRGs	24 232	257	172	131	140	296	518	815	840	870	913	1 059	1 132	1 352	1 475	2 369	2 640	3 149	3 291	2 034	618	161		
29	Unbekannte DRGs	5	-	2	1	-	-	-	-	-	-	-	-	-	-	-	1	-	-	-	-	-	1		
		darunter in Hauptabteilungen																							
30	Insgesamt.....	8 360 779	375 014	145 696	105 348	122 190	235 649	312 068	403 987	394 300	378 446	362 802	387 365	409 998	452 340	467 349	750 107	758 686	771 920	767 964	507 158	194 339	58 051		
31	Prä-MDC	46 003	412	376	259	253	431	540	583	646	1 154	1 845	2 444	3 068	3 658	3 838	6 143	5 956	6 417	5 108	2 325	458	89		
32	01 Krankheiten und Störungen des Nervensystems	658 976	7 760	19 311	15 738	16 237	21 382	17 165	15 863	14 608	20 696	27 922	30 828	30 768	31 269	30 879	52 450	59 499	71 257	84 218	61 231	23 443	6 451		
33	02 Krankheiten und Störungen des Auges	161 324	736	2 098	2 647	1 369	1 664	1 670	1 897	1 781	2 623	3 771	4 623	6 076	8 272	10 649	20 621	23 985	25 813	24 243	13 138	3 031	617		
34	03 Krankheiten und Störungen des Ohres, der Nase, des Mundes und des Halses	275 476	7 033	27 722	15 300	9 500	17 735	14 638	12 639	11 311	13 521	14 946	15 785	16 370	16 559	14 502	19 088	15 316	13 110	11 487	6 393	2 007	514		
35	04 Krankheiten und Störungen der Atmungsorgane	468 130	14 995	22 501	7 369	5 196	6 762	5 801	5 676	6 126	9 138	12 864	17 826	24 266	31 123	33 952	49 732	48 533	51 182	52 643	38 250	17 850	6 345		
36	05 Krankheiten und Störungen des Kreislaufsystems	1 146 943	1 431	1 857	2 501	5 582	10 226	7 587	7 673	9 127	16 089	25 731	35 947	47 720	63 520	76 170	137 815	160 625	176 826	182 538	120 947	44 756	12 275		
37	06 Krankheiten und Störungen der Verdauungsorgane	982 676	17 446	32 471	22 842	34 897	49 451	37 223	28 957	25 348	31 775	39 358	43 238	46 035	51 927	54 595	88 600	89 709	93 496	96 663	65 469	25 349	7 827		
38	07 Krankheiten und Störungen an hepatobiliärem System und Pankreas	265 147	197	249	331	829	3 306	5 774	7 665	8 554	12 261	16 170	19 022	21 123	23 303	21 916	33 446	28 689	24 372	20 689	11 919	4 144	1 188		
39	08 Krankheiten und Störungen an Muskel-Skelett-System und Bindegewebe	1 281 527	1 975	6 021	12 673	18 147	22 903	18 400	18 889	21 674	36 786	54 653	66 449	81 215	96 540	99 447	159 035	159 177	150 651	133 912	81 808	31 432	9 740		
40	09 Krankheiten und Störungen an Haut, Unterhaut und Mamma	424 991	6 077	7 230	5 122	5 430	10 885	10 444	9 371	9 965	16 331	25 332	30 627	32 096	33 647	34 045	48 344	37 907	32 815	33 325	22 953	9 800	3 245		
41	10 Endokrine, Ernährungs- und Stoffwechselkrankheiten	277 499	2 081	2 574	2 908	3 662	3 851	3 721	4 955	6 541	11 015	14 963	16 685	17 626	19 100	17 382	25 947	26 294	28 036	31 076	24 531	10 927	3 624		
42	11 Krankheiten und Störungen der Harnorgane	269 591	3 581	5 691	4 966	3 026	9 442	9 178	7 414	6 686	8 698	10 642	11 590	13 044	14 370	14 546	24 846	26 648	29 575	31 338	22 487	9 111	2 712		
43	12 Krankheiten und Störungen der männlichen Geschlechtsorgane	-	-	-	-	-	-	-	-	-	-	-	-	-	-	-	-	-	-	-	-	-	-	-	

2 DRG-Statistik 2007 - Vollstationäre Patientinnen und Patienten in Krankenhäusern¹⁾
4 Fallpauschalen (Diagnosis Related Groups - DRGs)
4.1 nach Major Diagnostic Categories (MDC) und Altersgruppen
4.1.3 Weiblich
4.1.3.2 Verweildauer

Lfd. Nr.	MDC - Hauptdiagnosegruppe (Major Diagnostic Category)	Ins- gesamt ²⁾	davon im Alter von ... bis unter ... Jahre																				
			unter 1	1 - 5	5 - 10	10 - 15	15 - 20	20 - 25	25 - 30	30 - 35	35 - 40	40 - 45	45 - 50	50 - 55	55 - 60	60 - 65	65 - 70	70 - 75	75 - 80	80 - 85	85 - 90	90 - 95	95 u. älter
			Tage																				
			alle Abteilungen (Hauptabteilung, Belegabteilung sowie Besondere Einrichtungen)																				
1	Insgesamt.....	7,4	5,3	3,7	3,9	4,2	4,1	4,3	4,5	4,8	5,1	5,6	6,2	6,6	7,1	7,6	8,3	9,2	10,1	10,5	10,5	9,8	9,0
2	Prä-MDC	31,0	41,4	31,4	29,9	30,6	25,3	29,2	27,2	26,4	28,6	28,2	28,5	29,5	31,5	32,6	33,0	33,9	32,7	29,5	25,8	20,7	19,0
3	01 Krankheiten und Störungen des Nervensystems	8,6	4,1	3,1	3,4	3,7	3,9	4,6	5,1	5,5	6,2	6,6	7,4	7,9	8,5	9,3	10,0	10,6	11,0	11,0	10,6	9,5	8,5
4	02 Krankheiten und Störungen des Auges	3,6	3,0	2,3	2,4	3,0	3,5	3,8	4,0	3,9	3,9	4,1	4,1	4,1	4,1	3,8	3,8	3,6	3,4	3,3	3,4	3,7	4,0
5	03 Krankheiten und Störungen des Ohres, der Nase, des Mundes und des Halses	4,8	3,4	3,1	3,8	4,3	4,7	4,6	4,5	4,5	4,6	4,9	5,1	5,3	5,7	5,8	6,1	6,5	6,7	6,6	6,2	5,4	
6	04 Krankheiten und Störungen der Atmungsorgane	8,3	5,5	4,8	4,8	4,5	4,6	5,4	5,9	5,9	6,1	6,2	6,7	7,1	7,3	7,9	8,6	9,3	10,2	10,7	10,5	9,9	9,1
7	05 Krankheiten und Störungen des Kreislaufsystems	7,6	8,2	5,0	3,5	3,0	3,1	3,3	3,4	3,6	3,8	4,1	4,6	5,0	5,4	5,9	6,7	7,7	8,9	9,7	10,0	9,5	8,7
8	06 Krankheiten und Störungen der Verdauungsorgane	6,7	3,9	3,2	3,0	3,3	3,3	3,4	3,6	3,9	4,4	5,1	5,7	6,3	6,7	7,2	7,8	8,5	9,3	9,8	9,7	8,7	7,6
9	07 Krankheiten und Störungen an hepatobiliärem System und Pankreas	8,0	8,7	7,2	5,8	5,9	5,2	5,1	5,0	5,1	5,6	6,0	6,7	7,0	7,3	7,9	8,4	9,3	10,3	10,6	11,0	10,2	9,7
10	08 Krankheiten und Störungen an Muskel-Skelett-System und Bindegewebe	10,0	5,0	4,5	4,1	4,9	5,0	5,1	5,4	5,8	6,1	6,4	6,9	7,4	8,0	8,9	9,9	11,4	12,8	14,0	14,5	14,1	13,3
11	09 Krankheiten und Störungen an Haut, Unterhaut und Mamma	6,9	2,6	2,8	3,2	3,3	3,8	4,0	4,3	4,8	5,0	5,3	5,6	6,1	6,6	6,8	7,3	8,4	9,4	9,8	9,5	8,6	7,7
12	10 Endokrine, Ernährungs- und Stoffwechselkrankheiten	7,6	5,3	5,3	5,4	5,5	5,5	5,6	5,1	5,0	4,9	5,2	5,5	6,0	6,6	7,0	7,9	9,2	9,9	9,9	9,5	8,3	7,4
13	11 Krankheiten und Störungen der Harnorgane	6,7	6,2	5,3	4,6	4,2	3,7	3,6	3,7	4,0	4,2	4,7	5,0	5,3	5,8	6,4	7,0	7,8	8,6	8,9	8,8	8,1	7,4
14	12 Krankheiten und Störungen der männlichen Geschlechtsorgane	-	-	-	-	-	-	-	-	-	-	-	-	-	-	-	-	-	-	-	-	-	-
15	13 Krankheiten und Störungen der weiblichen Geschlechtsorgane	5,9	4,6	3,2	3,2	3,4	3,4	3,3	3,3	3,9	4,8	5,6	5,9	6,0	6,4	6,7	7,1	7,5	8,1	8,9	9,2	8,8	7,7
16	14 Schwangerschaft, Geburt und Wochenbett	4,6	-	-	-	4,9	4,3	4,3	4,6	4,7	4,9	4,9	5,0	7,7	11,6	5,5	-	-	-	-	-	-	-
17	15 Neugeborene	5,4	5,4	1,0	-	-	-	-	-	-	-	-	-	-	-	-	-	-	-	-	-	-	-
18	16 Krankheiten des Blutes, der blutbildenden Organe und des Immunsystems	7,3	4,9	4,7	4,7	4,5	4,0	4,7	5,1	5,0	5,3	5,3	5,8	6,5	6,9	7,3	7,7	8,4	9,0	8,9	8,1	7,0	5,4
19	17 Hämatologische und solide Neubildungen	9,3	7,8	5,1	4,7	5,0	5,7	7,7	9,6	8,9	9,4	8,8	9,5	9,6	9,7	9,6	10,0	10,0	10,0	9,5	8,9	7,9	7,6
20	18A HIV	13,2	9,5	3,0	3,6	1,0	11,9	12,4	13,8	13,8	12,2	14,0	14,6	14,3	9,4	14,3	13,1	21,7	9,3	8,0	-	-	-
21	18B Infektiöse und parasitäre Krankheiten	10,1	4,5	4,3	5,2	5,7	5,4	5,6	6,1	6,8	7,5	8,3	9,3	10,4	11,0	11,7	12,4	13,5	13,4	12,9	11,8	10,4	9,2
22	19 Psychische Krankheiten und Störungen	9,1	6,0	6,5	8,7	13,1	10,9	8,4	8,8	8,3	8,3	8,7	9,2	9,4	8,4	8,5	8,9	8,5	9,1	9,3	9,5	9,1	7,7
23	20 Alkohol- und Drogengebrauch und alkohol- und drogeninduzierte psychische Störungen	3,7	9,6	1,8	2,5	1,3	1,2	1,7	2,8	3,4	3,9	4,4	4,7	4,9	5,2	5,5	5,7	6,0	6,3	6,5	6,2	6,9	4,6
24	21A Polytrauma	20,8	19,0	10,7	15,4	15,0	20,5	20,6	22,2	20,7	20,9	22,5	24,1	24,5	22,0	24,4	21,5	23,2	21,3	19,4	19,1	17,3	17,0
25	21B Verletzungen, Vergiftungen und toxische Wirkungen von Drogen und Medikamenten	4,5	2,6	2,0	2,4	2,4	2,1	2,1	2,7	3,1	3,1	3,2	3,9	4,2	4,9	5,4	6,4	7,1	7,9	7,8	7,8	7,2	6,3
26	22 Verbrennungen	9,0	6,1	6,1	7,3	6,0	7,0	6,0	6,6	6,4	9,2	8,3	10,2	10,0	13,7	12,9	15,0	15,5	17,1	18,7	18,0	19,8	21,4
27	23 Faktoren, die den Gesundheitszustand beeinflussen, und andere																						
	Inanspruchnahme des Gesundheitswesens	4,1	1,8	1,7	2,0	2,2	2,9	2,9	3,1	3,3	3,6	3,9	4,0	4,1	4,0	4,1	4,5	5,1	5,6	6,2	6,5	5,6	5,6
28	Fehler DRGs und sonstige DRGs	15,5	7,6	10,1	18,4	11,2	7,7	5,7	6,2	6,8	8,1	9,3	11,1	12,9	13,9	14,7	16,0	18,0	19,6	20,6	20,0	18,8	17,6
29	Unbekannte DRGs	3,4	-	3,0	2,0	-	-	-	-	-	-	-	-	-	-	-	3,0	-	-	-	-	-	6,0
			darunter in Hauptabteilungen																				
30	Insgesamt.....	7,5	5,3	3,7	3,8	4,1	4,1	4,3	4,5	4,8	5,1	5,6	6,2	6,7	7,1	7,7	8,3	9,3	10,2	10,6	10,6	9,9	9,0
31	Prä-MDC	30,8	41,6	30,5	29,2	28,4	25,0	28,3	27,0	25,5	28,3	27,9	28,3	29,4	31,3	32,4	32,9	33,7	32,6	29,4	25,7	20,7	18,9
32	01 Krankheiten und Störungen des Nervensystems	8,4	4,0	2,9	3,2	3,4	3,5	4,2	4,8	5,2	5,8	6,2	7,0	7,5	8,2	8,9	9,7	10,4	10,8	11,0	10,5	9,5	8,5
33	02 Krankheiten und Störungen des Auges	3,8	3,0	2,3	2,3	3,0	3,6	3,9	4,0	4,0	4,0	4,1	4,2	4,2	4,2	4,0	4,0	3,8	3,6	3,6	3,7	4,0	4,3
34	03 Krankheiten und Störungen des Ohres, der Nase, des Mundes und des Halses	5,1	3,4	3,1	3,8	4,3	4,9	4,8	4,7	4,7	4,8	4,8	5,1	5,3	5,6	5,9	6,0	6,3	6,6	6,8	6,7	6,3	5,5
35	04 Krankheiten und Störungen der Atmungsorgane	8,3	5,5	4,8	4,8	4,5	4,6	5,4	5,9	5,9	6,1	6,2	6,7	7,1	7,2	7,9	8,6	9,3	10,2	10,7	10,5	9,9	9,0
36	05 Krankheiten und Störungen des Kreislaufsystems	7,7	8,0	4,9	3,4	2,9	3,1	3,3	3,5	3,7	3,9	4,2	4,7	5,0	5,5	5,9	6,7	7,8	8,9	9,8	10,0	9,5	8,7
37	06 Krankheiten und Störungen der Verdauungsorgane	6,8	3,9	3,2	3,0	3,2	3,3	3,4	3,6	3,9	4,4	5,1	5,7	6,4	6,8	7,2	7,8	8,5	9,3	9,8	9,7	8,7	7,6
38	07 Krankheiten und Störungen an hepatobiliärem System und Pankreas	8,0	8,9	7,1	5,8	6,0	5,3	5,1	5,1	5,2	5,6	6,0	6,8	7,0	7,3	7,9	8,4	9,4	10,3	10,6	11,0	10,2	9,7
39	08 Krankheiten und Störungen an Muskel-Skelett-System und Bindegewebe	10,1	4,9	4,3	4,0	4,7	5,0	5,1	5,5	5,9	6,2	6,5	7,0	7,6	8,2	9,1	10,1	11,5	12,9	14,1	14,5	14,2	13,3
40	09 Krankheiten und Störungen an Haut, Unterhaut und Mamma	6,9	2,5	2,7	3,1	3,2	3,8	3,9	4,2	4,6	5,0	5,3	5,6	6,1	6,6	6,8	7,4	8,4	9,4	9,8	9,5	8,6	7,7
41	10 Endokrine, Ernährungs- und Stoffwechselkrankheiten	7,7	5,3	5,3	5,4	5,5	5,5	5,6	5,1	5,1	4,9	5,3	5,6	6,1	6,6	7,0	8,0	9,2	10,0	9,9	9,5	8,3	7,4
42	11 Krankheiten und Störungen der Harnorgane	6,9	6,2	5,3	4,6	4,2	3,7	3,6	3,8	4,0	4,3	4,8	5,1	5,5	6,0	6,6	7,2	8,1	8,8	9,1	8,9	8,2	7,5
43	12 Krankheiten und Störungen der männlichen Geschlechtsorgane	-	-	-	-	-	-	-	-	-	-	-	-	-	-	-	-	-	-	-	-	-	-
44	13 Krankheiten und Störungen der weiblichen Geschlechtsorgane	6,0	4,6	3,2	3,2	3,4	3,4	3,3	3,4	3,9	4,8	5,5	5,9	6,0	6,4	6,8	7,1	7,6	8,2	9,0	9,3	8,8	7,9
45	14 Schwangerschaft, Geburt und Wochenbett	4,6	-	-	-	5,0	4,3	4,3	4,5	4,7	4,9	4,9	5,0	8,0	14,1	7,5	-	-	-	-	-	-	-
46	15 Neugeborene	5,5	5,5	1,0	-	-	-	-	-	-	-	-	-	-	-	-	-	-	-	-	-	-	-
47	16 Krankheiten des Blutes, der blutbildenden Organe und des Immunsystems	7,3	4,9	4,7	4,7	4,5	4,1	4,7	5,2	5,0	5,4	5,3	5,8	6,5	7,0	7,3	7,8	8,5	9,0	8,9	8,1	7,0	5,4
48	17 Hämatologische und solide Neubildungen	9,3	7,4	5,0	4,6	5,0	5,6	7,8	9,7	8,9	9,5	8,9	9,6	9,6	9,7	9,7	10,0	10,0	9,9	9,5	8,9	7,9	7,6
49	18A HIV	13,3	9,5	3,0	3,6	1,0	11,9	12,2	13,8	13,9	12,2	14,0	14,6	14,3	9,4	14,3	13,1	21,7	9,3	8,0	-	-	-
50	18B Infektiöse und parasitäre Krankheiten	10,1	4,5	4,3	5,1	5,6	5,4	5,6	6,1	6,9	7,5	8,3	9,3	10,5	11,1	11,8	12,4	13,5	13,4	12,9	11,9	10,4	9,1
51	19 Psychische Krankheiten und Störungen	9,0	6,1	6,3	8,5	13,1	10,9	8,3	8,7	8,2	8,2	8,5	9,0	9,1	8,1	8,2	8,7	8,4	9,1	9,3	9,5	9,1	7,6
52	20 Alkohol- und Drogengebrauch und alkohol- und drogeninduzierte psychische Störungen	3,7	9,6	1																			

DRG-Statistik 2007 - Vollstationäre Patientinnen und Patienten in Krankenhäusern¹⁾
4 Fallpauschalen (Diagnosis Related Groups - DRGs)
4.2 nach Major Diagnostic Categories (MDC) und Bundesländern (Behandlungsort)
4.2.1 Insgesamt
Anzahl

Lfd.Nr.	MDC - Hauptdiagnosegruppe (Major Diagnostic Category)	Ins- gesamt	Sitz des Krankenhauses															
			Baden- Württemberg	Bayern	Berlin	Brandenburg	Bremen	Hamburg	Hessen	Mecklenburg- Vorpommern	Nieder- sachsen	Nordrhein- Westfalen	Rheinland- Pfalz	Saarland	Sachsen	Sachsen- Anhalt	Schleswig- Holstein	Thüringen
			Anzahl															
			alle Abteilungen (Hauptabteilung, Belegabteilung sowie Besondere Einrichtungen)															
1	Insgesamt.....	16 600 472	1 886 844	2 527 399	681 731	503 502	185 044	389 137	1 161 709	376 422	1 465 301	3 870 725	823 238	246 197	894 230	552 661	509 960	526 372
2	Prä-MDC	122 529	13 864	18 149	7 641	2 955	1 456	3 790	8 007	2 638	11 273	27 469	4 619	2 010	7 305	3 770	3 790	3 793
3	01 Krankheiten und Störungen des Nervensystems	1 345 024	158 468	202 483	49 275	43 937	14 855	32 534	92 923	32 233	118 424	303 910	63 676	24 386	74 537	46 238	40 447	46 698
4	02 Krankheiten und Störungen des Auges	346 903	38 158	47 811	19 167	6 304	5 007	14 031	21 313	8 512	24 638	76 461	13 945	6 965	24 087	10 416	19 279	10 809
5	03 Krankheiten und Störungen des Ohres, der Nase, des Mundes und des Halses	791 504	92 642	113 279	29 997	26 544	12 703	21 541	55 494	21 415	77 559	179 233	36 848	12 242	40 256	29 245	18 684	23 822
6	04 Krankheiten und Störungen der Atmungsorgane	1 167 956	127 129	168 921	49 874	32 820	14 167	26 532	79 161	29 241	98 083	291 441	58 421	17 096	57 427	39 954	37 886	39 803
7	05 Krankheiten und Störungen des Kreislaufsystems	2 495 077	271 704	363 778	100 740	82 844	25 206	49 855	176 683	60 003	216 108	598 358	133 194	40 460	133 321	84 195	76 134	82 494
8	06 Krankheiten und Störungen der Verdauungsorgane	2 038 659	218 193	307 738	75 284	61 633	21 018	42 665	144 311	42 267	181 875	493 234	110 829	30 945	112 769	70 874	58 284	66 740
9	07 Krankheiten und Störungen an hepatobiliärem System und Pankreas	508 788	56 798	76 419	23 678	17 219	5 266	11 529	34 339	13 097	43 934	110 269	25 169	7 701	31 627	19 056	14 165	18 522
10	08 Krankheiten und Störungen an Muskel-Skelett-System und Bindegewebe	2 409 472	259 578	406 944	97 165	76 626	27 104	55 067	163 504	46 945	215 568	560 049	118 514	30 450	120 387	72 179	83 097	76 295
11	09 Krankheiten und Störungen an Haut, Unterhaut und Mamma	702 238	78 228	109 971	28 819	18 899	8 202	17 123	49 897	14 674	62 551	167 349	32 190	9 125	37 774	24 445	22 454	20 537
12	10 Endokrine, Ernährungs- und Stoffwechselkrankheiten	465 291	54 524	70 818	18 923	15 716	4 731	9 550	32 407	13 552	40 336	104 280	20 005	6 232	26 814	19 174	11 462	16 767
13	11 Krankheiten und Störungen der Harnorgane	684 108	76 282	99 643	28 044	20 237	5 638	16 526	46 474	15 125	61 777	165 805	34 443	10 090	38 915	23 451	20 924	20 734
14	12 Krankheiten und Störungen der männlichen Geschlechtsorgane	253 463	30 760	37 974	9 562	8 105	1 875	7 129	17 403	5 410	20 101	57 884	13 128	3 963	16 629	8 427	7 259	7 854
15	13 Krankheiten und Störungen der weiblichen Geschlechtsorgane	489 420	56 027	70 341	23 591	17 466	5 476	9 536	35 268	11 581	42 662	109 388	23 679	6 186	29 337	17 969	15 151	15 762
16	14 Schwangerschaft, Geburt und Wochenbett	939 980	122 296	139 938	43 032	23 603	11 153	24 526	72 341	19 078	86 426	214 323	46 073	10 988	47 676	26 126	27 778	24 623
17	15 Neugeborene	708 618	95 421	110 920	34 789	15 910	8 576	20 992	52 981	13 169	64 909	158 487	33 285	8 316	35 095	18 102	20 984	16 682
18	16 Krankheiten des Blutes, der blutbildenden Organe und des Immunsystems	131 463	16 059	18 461	5 531	4 167	1 489	3 154	9 048	3 376	12 023	29 925	6 066	1 932	7 658	4 607	4 152	3 815
19	17 Hämatologische und solide Neubildungen	188 057	22 714	26 483	8 570	6 159	3 143	4 780	12 076	4 878	14 165	43 808	7 099	3 146	11 508	6 200	5 562	7 766
20	18A HIV	5 265	514	532	1 049	43	136	332	526	32	333	1 268	124	49	139	68	85	35
21	18B Infektiöse und parasitäre Krankheiten	160 757	19 795	25 378	8 838	4 543	1 768	3 653	11 609	4 054	15 002	34 224	8 479	2 677	8 832	5 238	4 574	5 093
22	19 Psychische Krankheiten und Störungen	105 004	11 273	17 279	3 546	3 040	829	3 039	8 323	1 854	7 401	24 507	6 482	2 535	5 034	3 864	3 176	2 822
23	20 Alkohol- und Drogengebrauch und alkohol- und drogeninduzierte psychische Störungen	151 105	21 227	27 639	3 618	2 770	1 012	2 880	10 642	4 126	15 642	33 308	7 868	2 424	5 351	5 758	3 308	3 532
24	21A Polytrauma	13 412	1 875	2 418	580	350	161	330	976	323	1 248	2 308	581	163	744	439	415	501
25	21B Verletzungen, Vergiftungen und toxische Wirkungen von Drogen und Medikamenten	227 897	26 793	39 686	7 572	6 335	2 732	4 563	15 701	5 033	21 452	50 704	12 032	3 330	11 015	7 267	7 230	6 452
26	22 Verbrennungen	12 546	1 587	1 807	536	373	185	366	823	330	1 148	2 627	696	167	754	548	288	311
27	23 Faktoren, die den Gesundheitszustand beeinflussen, und andere Inanspruchnahme des Gesundheitswesens	88 446	9 578	14 638	3 194	3 616	738	1 952	6 290	2 321	7 067	18 922	3 392	1 877	6 374	3 601	2 196	2 690
28	Fehler DRGs und sonstige DRGs	47 485	5 354	7 951	2 116	1 288	418	1 162	3 189	1 154	3 596	11 184	2 400	742	2 865	1 450	1 196	1 420
29	Unbekannte DRGs	5	3	-	-	-	-	-	-	1	-	-	1	-	-	-	-	-
			darunter in Hauptabteilungen															
30	Insgesamt.....	15 645 147	1 780 413	2 202 663	668 543	500 701	181 447	384 970	1 030 382	372 960	1 368 298	3 762 761	749 660	238 435	877 374	543 455	461 444	521 641
31	Prä-MDC	120 945	13 700	17 494	7 638	2 881	1 456	3 789	7 819	2 602	11 152	27 298	4 562	1 983	7 238	3 764	3 779	3 790
32	01 Krankheiten und Störungen des Nervensystems	1 305 914	154 615	186 893	49 167	42 936	14 816	32 398	88 802	31 752	116 144	296 827	61 488	24 118	73 413	45 976	39 902	46 667
33	02 Krankheiten und Störungen des Auges	294 681	35 635	34 674	18 300	6 176	4 335	14 031	20 535	8 389	16 668	62 865	10 001	6 961	21 979	8 559	15 185	10 388
34	03 Krankheiten und Störungen des Ohres, der Nase, des Mundes und des Halses	619 916	69 637	72 451	26 719	26 244	12 067	21 233	39 053	20 024	55 168	138 418	26 984	10 777	37 572	27 505	14 114	21 950
35	04 Krankheiten und Störungen der Atmungsorgane	1 151 057	126 097	162 441	49 850	32 767	14 160	26 314	74 721	29 225	97 224	289 738	56 815	17 082	57 367	39 914	37 562	39 780
36	05 Krankheiten und Störungen des Kreislaufsystems	2 433 776	265 773	347 547	100 641	82 828	25 202	49 692	152 394	59 978	211 396	597 513	129 397	39 932	129 315	84 043	75 672	82 453
37	06 Krankheiten und Störungen der Verdauungsorgane	1 983 360	212 987	287 862	74 272	61 563	21 017	42 390	130 849	42 161	177 588	490 672	106 563	30 707	112 062	70 421	55 520	66 726
38	07 Krankheiten und Störungen an hepatobiliärem System und Pankreas	501 264	56 240	73 488	23 645	17 172	5 266	11 458	32 399	13 092	43 627	110 030	24 483	7 695	31 461	18 940	13 747	18 521
39	08 Krankheiten und Störungen an Muskel-Skelett-System und Bindegewebe	2 257 243	250 894	344 427	91 231	76 191	24 888	52 777	151 066	46 904	199 606	550 083	108 939	29 249	118 307	69 796	67 916	74 969
40	09 Krankheiten und Störungen an Haut, Unterhaut und Mamma	674 563	74 727	99 300	28 651	18 867	8 194	17 025	45 157	14 602	59 959	165 654	30 256	8 935	37 573	24 251	20 962	20 450
41	10 Endokrine, Ernährungs- und Stoffwechselkrankheiten	453 463	53 357	67 196	18 900	15 388	4 729	9 514	29 898	13 549	39 124	103 245	19 383	6 207	26 689	18 502	11 018	16 764
42	11 Krankheiten und Störungen der Harnorgane	626 500	68 123	80 286	27 801	20 169	5 636	16 310	39 217	14 548	57 917	160 690	27 666	9 297	38 098	22 961	17 260	20 521
43	12 Krankheiten und Störungen der männlichen Geschlechtsorgane	220 526	25 708	27 268	9 358	8 021	1 875	7 032	13 615	4 990	17 907	54 806	9 503	3 659	16 073	8 043	4 979	7 689
44	13 Krankheiten und Störungen der weiblichen Geschlechtsorgane	434 625	48 919	49 429	23 135	17 409	5 476	9 420	28 431	11 508	37 419	105 614	18 086	5 685	28 516	17 709	12 419	15 500
45	14 Schwangerschaft, Geburt und Wochenbett	834 677	106 470	100 661	42 712	23 603	11 153	24 469	58 654	19 072	74 193	207 172	36 190	9 859	46 981	26 101	22 767	24 620
46	15 Neugeborene	628 270	83 801	79 487	34 486	15 910	8 576	20 992	43 215	13 166	56 101	152 253	26 454	7 408	34 641	18 102	17 195	16 483
47	16 Krankheiten des Blutes, der blutbildenden Organe und des Immunsystems	128 095	15 825	17 234	5 526	4 166	1 488	3 123	8 204	3 368	11 767	29 606	5 783	1 902	7 640	4 590	4 064	3 809
48	17 Hämatologische und solide Neubildungen	184 413	22 381	25 356	8 550	6 132	3 141	4 776	10 948	4 876	13 877	43 425	6 931	3 132	11 469	6 158	5 498	7 763
49	18A HIV	5 242	512	523	1 049	43	136	332	522	32	331	1 264	123	49	139	68	84	35
50	18B Infektiöse und parasitäre Krankheiten	157 053	19 494	23 941	5 830	4 538	1 765	3 638	10 944	4 029	14 711	33 867	8 109	2 649	8 793	5 228	4 434	5 083
51	19 Psychische Krankheiten und Störungen	102 269	10 925	16 034	3 542	2 986	829	3 039	8 125	1 854	7 351	23 872	6 296	2 534	5 025	3 861	3 174	2 822
52	20 Alkohol- und Drogengebrauch und alkohol- und drogeninduzierte psychische Störungen	149 499	21 160	26 890	3 618	2 769	1 012	2 879	10 453	4 115	15 530	33 203	7 523	2 424	5 349	5 758	3 284	3 532
53	21A Polytrauma	13 174	1 828	2 278	580	348	161	330	968	316	1 243	2 300	574	160	742	439	407	500

DRG-Statistik 2007 - Vollstationäre Patientinnen und Patienten in Krankenhäusern¹⁾
4 Fallpauschalen (Diagnosis Related Groups - DRGs)
4.2 nach Major Diagnostic Categories (MDC) und Bundesländern (Behandlungsort)
4.2.2 Männlich
Anzahl

Lfd.Nr.	MDC - Hauptdiagnosegruppe (Major Diagnostic Category)	Ins- gesamt	Sitz des Krankenhauses															
			Baden- Württemberg	Bayern	Berlin	Brandenburg	Bremen	Hamburg	Hessen	Mecklenburg- Vorpommern	Nieder- sachsen	Nordrhein- Westfalen	Rheinland- Pfalz	Saarland	Sachsen	Sachsen- Anhalt	Schleswig- Holstein	Thüringen
			Anzahl															
			alle Abteilungen (Hauptabteilung, Belegabteilung sowie Besondere Einrichtungen)															
1	Insgesamt.....	7 688 897	886 028	1 178 423	308 345	234 377	85 547	178 285	534 119	180 619	671 599	1 776 468	381 092	117 514	417 922	259 334	230 410	248 815
2	Prä-MDC	75 968	8 770	11 331	4 699	1 923	902	2 320	4 929	1 748	6 959	16 697	2 882	1 204	4 482	2 352	2 340	2 430
3	01 Krankheiten und Störungen des Nervensystems	666 926	80 791	102 103	23 437	21 350	7 424	15 929	46 352	16 504	58 821	147 558	31 577	11 937	37 163	22 659	20 193	23 128
4	02 Krankheiten und Störungen des Auges	152 368	17 550	20 973	8 261	2 745	2 220	6 256	9 898	3 928	10 581	33 760	6 442	3 390	9 966	4 439	7 588	4 371
5	03 Krankheiten und Störungen des Ohres, der Nase, des Mundes und des Halses	434 180	52 272	62 452	16 788	14 658	7 096	11 797	30 285	11 928	42 037	96 665	20 249	6 638	22 345	15 697	9 976	13 297
6	04 Krankheiten und Störungen der Atmungsorgane	692 663	75 730	98 454	28 725	19 638	8 728	15 503	46 887	17 714	56 870	172 799	34 826	10 166	35 145	23 841	22 592	25 045
7	05 Krankheiten und Störungen des Kreislaufsystems	1 317 210	145 951	190 889	54 676	42 798	13 728	26 414	94 834	32 512	114 176	316 941	67 606	21 283	69 265	42 985	40 407	42 745
8	06 Krankheiten und Störungen der Verdauungsorgane	1 030 457	114 054	157 054	38 474	31 804	10 820	21 532	73 148	21 705	90 773	242 583	55 214	15 831	58 580	35 919	28 723	34 243
9	07 Krankheiten und Störungen an hepatobiliärem System und Pankreas	239 085	26 902	36 626	11 429	8 408	2 392	5 568	15 796	6 494	19 591	49 890	11 643	3 626	15 630	9 781	6 317	8 992
10	08 Krankheiten und Störungen an Muskel-Skelett-System und Bindegewebe	1 041 472	115 240	182 489	39 666	33 317	11 420	22 768	67 953	21 417	92 137	236 188	52 418	13 713	52 831	32 417	33 968	33 530
11	09 Krankheiten und Störungen an Haut, Unterhaut und Mamma	258 251	29 342	41 144	10 331	7 045	2 965	5 593	18 665	5 463	23 440	59 858	11 900	3 443	13 894	9 757	7 861	7 550
12	10 Endokrine, Ernährungs- und Stoffwechselkrankheiten	179 986	21 869	27 480	6 802	6 196	1 822	3 448	12 579	5 541	15 351	39 631	7 645	2 514	10 643	7 505	4 273	6 687
13	11 Krankheiten und Störungen der Harnorgane	393 400	45 285	57 111	15 670	11 372	3 066	9 824	27 075	8 630	35 621	94 414	19 930	5 849	22 265	13 049	12 152	12 087
14	12 Krankheiten und Störungen der männlichen Geschlechtsorgane	253 463	30 760	37 974	9 562	8 105	1 875	7 129	17 403	5 410	20 101	57 884	13 128	3 963	16 629	8 427	7 259	7 854
15	13 Krankheiten und Störungen der weiblichen Geschlechtsorgane	-	-	-	-	-	-	-	-	-	-	-	-	-	-	-	-	-
16	14 Schwangerschaft, Geburt und Wochenbett	-	-	-	-	-	-	-	-	-	-	-	-	-	-	-	-	-
17	15 Neugeborene	365 467	48 996	56 654	18 166	8 162	4 411	10 953	27 414	6 763	33 735	81 698	17 088	4 289	18 200	9 343	10 865	8 730
18	16 Krankheiten des Blutes, der blutbildenden Organe und des Immunsystems	55 618	7 008	7 938	2 322	1 829	614	1 375	3 752	1 518	5 017	12 434	2 458	820	3 290	1 983	1 655	1 605
19	17 Hämatologische und solide Neubildungen	101 002	12 556	14 694	4 547	3 239	1 817	2 430	6 455	2 475	7 463	23 655	3 890	1 630	5 973	3 261	2 903	4 014
20	18A HIV	4 180	399	445	882	27	97	261	388	28	264	997	105	37	107	48	62	33
21	18B Infektiöse und parasitäre Krankheiten	83 275	10 391	13 259	3 010	2 350	918	1 902	6 023	2 120	7 772	17 353	4 385	1 460	4 610	2 740	2 296	2 686
22	19 Psychische Krankheiten und Störungen	40 021	4 335	6 299	1 371	1 088	330	1 188	3 237	711	2 555	9 460	2 390	1 027	2 036	1 637	1 217	1 140
23	20 Alkohol- und Drogengebrauch und alkohol- und drogeninduzierte psychische Störungen	106 778	14 949	18 837	2 486	2 118	697	2 003	7 428	3 265	10 951	23 480	5 550	1 663	3 905	4 498	2 285	2 663
24	21A Polytrauma	8 792	1 263	1 607	362	240	108	195	643	220	794	1 467	386	100	508	303	257	339
25	21B Verletzungen, Vergiftungen und toxische Wirkungen von Drogen und Medikamenten	115 364	13 704	20 571	3 727	3 270	1 433	2 163	7 699	2 582	10 832	25 105	6 160	1 734	5 721	3 768	3 453	3 442
26	22 Verbrennungen	7 881	1 005	1 117	312	243	118	218	520	221	736	1 616	429	106	486	359	196	199
27	23 Faktoren, die den Gesundheitszustand beeinflussen, und andere Inanspruchnahme des Gesundheitswesens	41 840	4 336	7 013	1 609	1 797	330	890	3 103	1 150	3 205	8 911	1 642	729	3 052	1 794	998	1 281
28	Fehler DRGs und sonstige DRGs	23 250	2 570	3 909	1 031	655	216	626	1 653	572	1 817	5 424	1 149	362	1 196	772	574	724
29	Unbekannte DRGs	-	-	-	-	-	-	-	-	-	-	-	-	-	-	-	-	-
			darunter in Hauptabteilungen															
30	Insgesamt.....	7 283 503	841 768	1 045 186	302 187	233 000	84 100	176 317	475 698	178 502	632 484	1 728 127	350 606	114 254	409 687	255 054	209 880	246 653
31	Prä-MDC	74 942	8 661	10 907	4 696	1 873	902	2 319	4 815	1 720	6 885	16 589	2 847	1 184	4 439	2 348	2 330	2 427
32	01 Krankheiten und Störungen des Nervensystems	646 852	78 734	93 905	23 394	20 832	7 412	15 870	43 884	16 184	57 713	144 435	30 499	11 805	36 564	22 522	19 983	23 116
33	02 Krankheiten und Störungen des Auges	133 336	16 635	16 253	7 862	2 679	1 957	6 256	9 534	3 869	7 889	28 630	4 874	3 389	9 288	3 748	6 223	4 250
34	03 Krankheiten und Störungen des Ohres, der Nase, des Mundes und des Halses	344 391	39 907	40 648	15 057	14 507	6 755	11 640	22 026	11 229	30 294	75 719	15 064	5 857	20 894	14 822	7 666	12 306
35	04 Krankheiten und Störungen der Atmungsorgane	682 872	75 115	94 887	28 709	19 600	8 721	15 364	44 254	17 703	56 332	171 771	33 910	10 163	35 105	23 810	22 396	25 032
36	05 Krankheiten und Störungen des Kreislaufsystems	1 286 725	144 036	183 603	54 644	42 793	13 726	26 361	81 366	32 499	111 630	316 559	65 789	21 130	66 669	42 938	40 250	42 732
37	06 Krankheiten und Störungen der Verdauungsorgane	1 000 587	110 994	146 521	37 719	31 767	10 819	21 356	66 153	21 651	88 306	241 327	53 226	15 693	58 092	35 623	27 103	34 237
38	07 Krankheiten und Störungen an hepatobiliärem System und Pankreas	236 107	26 684	35 441	11 421	8 387	2 392	5 535	15 004	6 492	19 492	49 767	11 349	3 621	15 576	9 750	6 205	8 991
39	08 Krankheiten und Störungen an Muskel-Skelett-System und Bindegewebe	975 601	111 435	154 828	37 166	33 077	10 614	21 757	63 089	21 394	85 650	231 895	48 101	13 125	52 054	31 313	27 079	33 024
40	09 Krankheiten und Störungen an Haut, Unterhaut und Mamma	249 546	28 399	38 293	10 264	7 041	2 958	5 542	16 724	5 417	22 524	59 265	11 346	3 392	13 816	9 712	7 335	7 518
41	10 Endokrine, Ernährungs- und Stoffwechselkrankheiten	175 938	21 497	26 184	6 793	6 120	1 820	3 437	11 592	5 538	15 029	39 293	7 433	2 504	10 614	7 239	4 159	6 686
42	11 Krankheiten und Störungen der Harnorgane	356 883	39 841	45 172	15 496	11 326	3 064	9 679	22 520	8 244	33 150	91 285	15 677	5 327	21 721	12 743	9 688	11 950
43	12 Krankheiten und Störungen der männlichen Geschlechtsorgane	220 526	25 708	27 268	9 358	8 021	1 875	7 032	13 615	4 990	17 907	54 806	9 503	3 659	16 073	8 043	4 979	7 689
44	13 Krankheiten und Störungen der weiblichen Geschlechtsorgane	-	-	-	-	-	-	-	-	-	-	-	-	-	-	-	-	-
45	14 Schwangerschaft, Geburt und Wochenbett	-	-	-	-	-	-	-	-	-	-	-	-	-	-	-	-	-
46	15 Neugeborene	324 581	43 062	40 750	18 003	8 162	4 411	10 953	22 387	6 760	29 206	78 517	13 627	3 834	17 993	9 343	8 958	8 615
47	16 Krankheiten des Blutes, der blutbildenden Organe und des Immunsystems	54 227	6 899	7 436	2 321	1 829	614	1 366	3 397	1 515	4 914	12 285	2 366	805	3 280	1 977	1 622	1 601
48	17 Hämatologische und solide Neubildungen	99 206	12 391	14 141	4 538	3 223	1 817	2 429	5 943	2 473	7 316	23 424	3 802	1 625	5 959	3 242	2 871	4 012
49	18A HIV	4 162	397	438	882	27	97	261	384	28	262	995	105	37	107	48	61	33
50	18B Infektiöse und parasitäre Krankheiten	81 352	10 235	12 507	3 005	2 348	917	1 894	5 692	2 113	7 620	17 160	4 193	1 446	4 586	2 731	2 223	2 682
51	19 Psychische Krankheiten und Störungen	38 853	4 184	5 849	1 368	1 079	330	1 188	3 169	711	2 539	9 058	2 327	1 027	2 032	1 637	1 215	1 140
52	20 Alkohol- und Drogengebrauch und alkohol- und drogeninduzierte psychische Störungen	105 680	14 904	18 349	2 486	2 117	697	2 002	7 290	3 255	10 877	23 413	5 289	1 663	3 903	4 498	2 274	2 663
53	21A Polytrauma	8 627	1 229	1 506	362	238	108	195	638	214	791	1 461	383	99	507	303	255	338
54	21B Verletzungen, Vergiftungen und toxische Wirkungen von Drogen und Medikamenten	112 178																

¹⁾ Die Erhebung erstreckt sich auf alle Krankenhäuser, die nach dem DRG-Vergütungssystem abrechnen und dem Anwendungsbereich

DRG-Statistik 2007 - Vollstationäre Patientinnen und Patienten in Krankenhäusern¹⁾
4 Fallpauschalen (Diagnosis Related Groups - DRGs)

4.2 nach Major Diagnostic Categories (MDC) und Bundesländern (Behandlungsort)

4.2.3 Weiblich
Anzahl

		Sitz des Krankenhauses																
Lfd.Nr.	MDC - Hauptdiagnosegruppe (Major Diagnostic Category)	Ins- gesamt	Baden- Württemberg	Bayern	Berlin	Brandenburg	Bremen	Hamburg	Hessen	Mecklenburg- Vorpommern	Nieder- sachsen	Nordrhein- Westfalen	Rheinland- Pfalz	Saarland	Sachsen	Sachsen- Anhalt	Schleswig- Holstein	Thüringen
		Anzahl																
		alle Abteilungen (Hauptabteilung, Belegabteilung sowie Besondere Einrichtungen)																
1	Insgesamt.....	8 910 618	1 000 659	1 348 839	373 349	269 108	99 430	210 842	627 524	195 790	793 662	2 093 985	442 096	128 675	476 286	293 313	279 515	277 545
2	Prä-MDC	46 561	5 094	6 818	2 942	1 032	554	1 470	3 078	890	4 314	10 772	1 737	806	2 823	1 418	1 450	1 363
3	01 Krankheiten und Störungen des Nervensystems	678 010	77 668	100 372	25 837	22 582	7 411	16 605	46 566	15 729	59 597	156 333	32 095	12 449	37 368	23 579	20 250	23 569
4	02 Krankheiten und Störungen des Auges	194 509	20 607	26 837	10 905	3 559	2 786	7 775	11 413	4 584	14 055	42 692	7 502	3 575	14 120	5 977	11 685	6 437
5	03 Krankheiten und Störungen des Ohres, der Nase, des Mundes und des Halses	357 223	40 366	50 777	13 207	11 886	5 598	9 744	25 196	9 486	35 522	82 556	16 599	5 603	17 911	13 548	8 700	10 524
6	04 Krankheiten und Störungen der Atmungsorgane	475 238	51 395	70 463	21 148	13 182	5 437	11 029	32 270	11 527	41 211	118 612	23 593	6 929	22 279	16 113	15 293	14 757
7	05 Krankheiten und Störungen des Kreislaufsystems	1 177 758	125 747	172 879	46 059	40 042	11 476	23 441	81 838	27 487	101 928	281 383	65 569	19 177	64 053	41 210	35 723	39 746
8	06 Krankheiten und Störungen der Verdauungsorgane	1 008 104	104 129	150 673	36 804	29 828	10 190	21 133	71 159	20 558	91 100	250 613	55 611	15 113	54 189	34 948	29 559	32 497
9	07 Krankheiten und Störungen an hepatobiliärem System und Pankreas	269 690	29 893	39 789	12 248	8 811	2 874	5 961	18 541	6 603	24 342	60 377	13 526	4 075	15 997	9 275	7 848	9 530
10	08 Krankheiten und Störungen an Muskel-Skelett-System und Bindegewebe	1 367 870	144 325	224 437	57 490	43 308	15 683	32 299	95 544	25 525	123 425	323 801	66 089	16 737	67 554	39 762	49 126	42 765
11	09 Krankheiten und Störungen an Haut, Unterhaut und Mamma	443 961	48 882	68 823	18 486	11 854	5 237	11 530	31 231	9 210	39 111	107 480	20 287	5 682	23 880	14 688	14 593	12 987
12	10 Endokrine, Ernährungs- und Stoffwechselkrankheiten	285 279	32 651	43 336	12 120	9 519	2 906	6 102	19 823	8 011	24 985	64 642	12 359	3 718	16 169	11 669	7 189	10 080
13	11 Krankheiten und Störungen der Hamorgane	290 678	30 995	42 529	12 372	8 865	2 572	6 702	19 397	6 495	26 155	71 382	14 508	4 239	16 646	10 402	8 772	8 647
14	12 Krankheiten und Störungen der männlichen Geschlechtsorgane																	
15	13 Krankheiten und Störungen der weiblichen Geschlechtsorgane	489 420	56 027	70 341	23 591	17 466	5 476	9 536	35 268	11 581	42 662	109 388	23 679	6 186	29 337	17 969	15 151	15 762
16	14 Schwangerschaft, Geburt und Wochenbett	939 980	122 296	139 938	43 032	23 603	11 153	24 526	72 341	19 078	86 426	214 323	46 073	10 988	47 676	26 126	27 778	24 623
17	15 Neugeborene	342 963	46 333	54 256	16 619	7 744	4 157	10 029	25 561	6 406	31 158	76 764	16 194	4 027	16 895	8 754	10 118	7 948
18	16 Krankheiten des Blutes, der blutbildenden Organe und des Immunsystems	75 842	9 051	10 522	3 209	2 338	875	1 779	5 296	1 858	7 006	17 489	3 608	1 112	4 368	2 624	2 497	2 210
19	17 Hämatologische und solide Neubildungen	87 051	10 158	11 787	4 023	2 920	1 326	2 350	5 621	2 403	6 702	20 152	3 209	1 516	5 535	2 939	2 659	3 751
20	18A HIV	1 085	115	87	167	16	39	71	138	4	69	271	19	12	32	20	23	2
21	18B Infektiose und parasitäre Krankheiten	77 472	9 403	12 117	2 828	2 193	847	1 751	5 585	1 934	7 230	16 870	4 094	1 217	4 222	2 497	2 277	2 407
22	19 Psychische Krankheiten und Störungen	64 969	6 938	10 978	2 175	1 952	492	1 851	5 086	1 143	4 846	15 046	4 091	1 507	2 998	2 227	1 957	1 682
23	20 Alkohol- und Drogengebrauch und alkohol- und drogeninduzierte psychische Störungen	44 321	6 277	8 801	1 132	651	315	877	3 213	861	4 691	9 826	2 318	761	1 446	1 260	1 023	869
24	21A Polytrauma	4 620	612	811	218	110	53	135	333	103	454	841	195	63	236	136	158	162
25	21B Verletzungen, Vergiftungen und toxische Wirkungen von Drogen und Medikamenten	112 513	13 088	19 114	3 843	3 065	1 296	2 400	8 001	2 451	10 620	25 594	5 872	1 594	5 293	3 498	3 774	3 010
26	22 Verbrennungen	4 664	582	690	224	130	67	148	303	109	412	1 010	267	61	268	189	92	112
27	23 Faktoren, die den Gesundheitszustand beeinflussen, und andere Inanspruchnahme des Gesundheitswesens	46 600	5 241	7 623	1 585	1 819	408	1 062	3 186	1 171	3 862	10 009	1 750	1 148	3 322	1 807	1 198	1 409
28	Fehler DRG's und sonstige DRG's	24 232	2 783	4 041	1 085	633	202	536	1 536	582	1 779	5 759	1 251	380	1 669	678	622	696
29	Unbekannte DRG's	5	3	-	-	-	-	-	-	1	-	-	1	-	-	-	-	-
		darunter in Hauptabteilungen																
30	Insgesamt.....	8 360 779	938 493	1 157 407	366 320	267 684	97 280	208 643	554 624	194 445	735 777	2 034 366	399 005	124 174	467 665	288 387	251 533	274 976
31	Prä-MDC	46 003	5 039	6 587	2 942	1 008	554	1 470	3 004	882	4 267	10 709	1 715	799	2 799	1 416	1 449	1 363
32	01 Krankheiten und Störungen des Nervensystems	658 976	75 872	92 982	25 772	22 099	7 384	16 528	44 913	15 568	58 425	152 373	30 985	12 313	36 843	23 454	19 915	23 550
33	02 Krankheiten und Störungen des Auges	161 324	18 999	24 821	10 437	3 497	2 377	7 775	10 999	4 520	8 779	34 226	5 126	3 572	12 690	4 811	8 958	6 137
34	03 Krankheiten und Störungen des Ohres, der Nase, des Mundes und des Halses	275 476	29 729	31 797	11 661	11 737	5 303	9 593	17 015	8 794	24 874	62 689	11 920	4 920	16 678	12 683	6 440	9 643
35	04 Krankheiten und Störungen der Atmungsorgane	468 130	50 978	67 550	21 140	13 167	5 437	10 950	30 463	11 522	40 890	117 937	22 903	6 918	22 259	16 104	15 165	14 747
36	05 Krankheiten und Störungen des Kreislaufsystems	1 146 943	121 731	163 934	45 992	40 031	11 474	23 331	71 017	27 475	99 762	280 921	63 589	18 802	62 643	41 105	35 418	39 718
37	06 Krankheiten und Störungen der Verdauungsorgane	982 676	101 983	141 331	36 547	29 795	10 190	21 034	64 692	20 506	89 280	249 307	53 333	15 013	53 970	34 791	28 415	32 489
38	07 Krankheiten und Störungen an hepatobiliärem System und Pankreas	265 147	29 553	38 046	12 223	8 785	2 874	5 923	17 393	6 600	24 134	60 261	13 134	4 074	15 885	9 190	7 542	9 530
39	08 Krankheiten und Störungen an Muskel-Skelett-System und Bindegewebe	1 281 527	139 448	189 588	54 056	43 113	14 273	31 020	87 973	25 507	113 951	318 128	60 831	16 124	66 251	38 483	40 836	41 945
40	09 Krankheiten und Störungen an Haut, Unterhaut und Mamma	424 991	46 324	61 003	18 385	11 826	5 236	11 483	28 432	9 184	37 435	106 378	18 907	5 543	23 757	14 539	13 627	12 932
41	10 Endokrine, Ernährungs- und Stoffwechselkrankheiten	277 499	31 856	41 010	12 106	9 267	2 906	6 077	18 301	8 011	24 095	63 945	11 949	3 703	16 073	11 263	6 859	10 078
42	11 Krankheiten und Störungen der Hamorgane	269 591	28 280	35 112	12 303	8 843	2 572	6 631	16 697	6 304	24 766	69 396	11 985	3 968	16 373	10 218	7 572	8 571
43	12 Krankheiten und Störungen der männlichen Geschlechtsorgane																	
44	13 Krankheiten und Störungen der weiblichen Geschlechtsorgane	434 675	48 919	69 429	23 135	17 409	5 476	9 420	28 431	11 508	37 419	105 614	18 086	5 685	28 516	17 709	12 419	15 500
45	14 Schwangerschaft, Geburt und Wochenbett	834 677	106 470	100 661	42 712	23 603	11 153	24 469	58 654	19 072	74 193	207 172	36 190	9 859	46 981	26 101	22 767	24 620
46	15 Neugeborene	303 507	40 647	38 732	16 479	7 744	4 157	10 029	20 822	6 406	26 879	73 712	12 824	3 574	16 648	8 754	8 236	7 864
47	16 Krankheiten des Blutes, der blutbildenden Organe und des Immunsystems	73 866	8 926	9 798	3 205	2 337	874	1 757	4 807	1 853	6 853	17 319	3 417	1 097	4 360	2 613	2 442	2 208
48	17 Hämatologische und solide Neubildungen	85 203	9 990	11 213	4 012	2 909	1 324	2 347	5 005	2 403	6 561	20 000	3 129	1 507	5 510	2 916	2 627	3 750
49	18A HIV	1 080	115	85	167	16	39	71	138	4	69	269	18	12	32	20	23	2
50	18B Infektiose und parasitäre Krankheiten	75 691	9 258	11 432	2 825	2 190	845	1 744	5 251	1 916	7 091	16 706	3 916	1 203	4 207	2 496	2 210	2 401
51	19 Psychische Krankheiten und Störungen	63 403	6 741	10 184	2 174	1 907	492	1 851	4 956	1 143	4 812	14 813	3 968	1 506	2 993	2 224	1 957	1 682
52	20 Alkohol- und Drogengebrauch und alkohol- und drogeninduzierte psychische Störungen	43 813	6 255	8 540	1 132	651	315	877	3 162	860	4 653	9 788	2 234	761	1 446	1 260	1 010	8696

DRG-Statistik 2007 - Vollstationäre Patientinnen und Patienten in Krankenhäusern¹⁾

4 Fallpauschalen (Diagnosis Related Groups - DRGs)

4.3 Die 50 häufigsten Fallpauschalen

4.3.1 Insgesamt

Anzahl

Rang	DRG	Anzahl	in %
	Insgesamt	16.600.472	100
1	P67D Neugeborener Einling, Aufnahmegewicht > 2499 g ohne OR-Prozedur, ohne Beatmung > 95 Stunden, ohne schweres Problem, ohne anderes Problem oder ein Belegungstag	542.802	3,3
2	O60D Vaginale Entbindung ohne komplizierende Diagnose	347.589	2,1
3	G67E Ösophagitis, Gastroenteritis und verschiedene Erkrankungen der Verdauungsorgane, Alter > 2 Jahre oder gastrointestinale Blutung und Ulkuserkrankung, ein Belegungstag oder ohne komplexe Diagnose, Alter < 75 Jahre, ohne äußerst schwere oder schwere CC	341.633	2,1
4	F72B Instabile Angina pectoris oder nicht schwere kardiale Arrhythmie und Erregungsleitungsstörungen, ohne äußerst schwere oder schwere CC	213.326	1,3
5	F67D Hypertonie ohne äußerst schwere oder schwere CC, Alter > 15 Jahre	210.392	1,3
6	B80Z Andere Kopfverletzungen	188.543	1,1
7	F73Z Synkope und Kollaps oder Herzklappenerkrankungen ohne äußerst schwere oder schwere CC	182.072	1,1
8	G67C Ösophagitis, Gastroenteritis und verschiedene Erkrankungen der Verdauungsorgane ohne komplexe oder komplizierende Diagnose, ohne Dialyse, Alter > 0 Jahre und Alter < 3 Jahre oder mit äußerst schweren CC	162.082	1,0
9	F62C Herzinsuffizienz und Schock ohne äußerst schwere CC	159.284	1,0
10	F49F Invasive kardiologische Diagnostik außer bei akutem Myokardinfarkt, weniger als 3 Belegungstage, Alter > 14 Jahre	148.651	0,9
11	D30B Tonsillektomie außer bei bösartiger Neubildung oder verschiedene Eingriffe an Ohr, Nase, Mund und Hals ohne äußerst schwere CC, ohne aufwändigen Eingriff	147.799	0,9
12	E77D Andere Infektionen und Entzündungen der Atmungsorgane außer bei Zustand nach Organtransplantation, ohne angeb. Fehlbildungssyndrom, ohne komplexe Diagnose, ohne äußerst schwere CC, Alter < 1 Jahr	146.461	0,9
13	I47B Revision oder Ersatz des Hüftgelenkes ohne komplizierende Diagnose, ohne Arthrodesse, ohne äußerst schwere CC, Alter > 15 Jahre, ohne komplizierenden Eingriff	146.443	0,9
14	I68C Nicht operativ behandelte Erkrankungen und Verletzungen im Wirbelsäulenbereich, mehr als ein Belegungstag, Alter > 55 Jahre oder äußerst schwere oder schwere CC, ohne komplexe Diagnose oder andere Frakturen am Femur	137.525	0,8
15	H08B Laparoskopische Cholezystektomie ohne sehr komplexe Diagnose, ohne komplizierende Diagnose	137.185	0,8
16	G24Z Eingriffe bei Bauchwandhernien, Nabelhernien und anderen Hernien, Alter > 0 Jahre oder beidseitige Eingriffe bei Leisten- und Schenkelhernien, Alter > 0 Jahre und < 56 Jahre oder Eingriffe bei Leisten- und Schenkelhernien, Alter > 55 Jahre	133.718	0,8
17	E71B Neubildungen der Atmungsorgane, ein Belegungstag oder ohne äußerst schwere CC, ohne starre Bronchoskopie oder ohne komplexe Biopsie der Lunge	128.854	0,8
18	O01F Sectio caesarea ohne komplizierende Diagnose, Schwangerschaftsdauer mehr als 33 vollendete Wochen (SSW), ohne komplexe Diagnose	125.503	0,8
19	B70E Apoplexie mit intrakranieller Blutung, ohne komplizierte intrakranielle Blutung oder mit systemischer Thrombolyse, ohne neurologische Komplexbehandlung des akuten Schlaganfalls, mehr als ein Belegungstag	121.857	0,7
20	F62B Herzinsuffizienz und Schock mit äußerst schweren CC, ohne Dialyse, ohne Reanimation, ohne komplexe Diagnose	121.528	0,7
21	E63Z Schlafapnoesyndrom	119.085	0,7
22	I44B Implantation einer bikondylären Endoprothese oder andere Endoprothesenimplantation / -revision am Kniegelenk, ohne äußerst schwere CC	116.965	0,7
23	L20Z Transurethrale Eingriffe außer Prostataresektion und komplexe Ureterorenoskopien ohne extrakorporale Stoßwellenlithotripsie (ESWL)	115.838	0,7
24	G60B Bösartige Neubildung der Verdauungsorgane, ein Belegungstag oder ohne äußerst schwere CC	115.524	0,7
25	O65B Andere vorgeburtliche stationäre Aufnahme ohne äußerst schwere oder schwere CC	114.703	0,7
26	X62Z Vergiftungen / Toxische Wirkungen von Drogen, Medikamenten und anderen Substanzen oder Folgen einer medizinischen Behandlung	114.536	0,7
27	E77C Andere Infektionen und Entzündungen der Atmungsorgane außer bei Zustand nach Organtransplantation, mit komplexer Diagnose oder äußerst schweren CC, ohne Komplexbehandlung bei multiresistenten Erregern	110.943	0,7
28	G72B Andere leichte bis moderate Erkrankungen der Verdauungsorgane oder Abdominalschmerz oder mesenteriale Lymphadenitis, Alter < 56 Jahre oder ohne CC, Alter > 2 Jahre	106.946	0,6
29	I68D Nicht operativ behandelte Erkrankungen und Verletzungen im Wirbelsäulenbereich, mehr als ein Belegungstag, Alter < 56 Jahre, ohne äußerst schwere oder schwere CC	99.609	0,6
30	C08B Extrakapsuläre Extraktion der Linse (ECCE)	97.214	0,6
31	I24Z Arthroskopie einschließlich Biopsie oder andere Eingriffe an Kniegelenk, Ellenbogengelenk und Unterarm	96.322	0,6
32	V60C Alkoholintoxikation und -entzug oder Störungen durch Alkoholmissbrauch und Alkoholabhängigkeit ohne psychotisches Syndrom, ohne Qualifizierten Entzug, ohne Entzugssyndrom	95.770	0,6
33	D06C Eingriffe an Nasennebenhöhlen, Mastoid, komplexe Eingriffe am Mittelohr und andere Eingriffe an den Speicheldrüsen, Alter > 15 Jahre, ohne komplexe Tympanoplastik, ohne komplexe Diagnose	95.212	0,6
34	I69Z Knochenkrankheiten und spezifische Arthropathien	92.207	0,6
35	I18B Wenig komplexe Eingriffe an Kniegelenk, Ellenbogengelenk und Unterarm, Alter > 15 Jahre	92.112	0,6
36	G48B Koloskopie mit äußerst schweren oder schweren CC, komplizierendem Eingriff oder Alter < 15 Jahre, mit komplizierender Diagnose, ohne schwere Darminfektion, ohne komplizierende Prozeduren, außer bei Zustand nach Organtransplantation	91.557	0,6
37	G26Z Andere Eingriffe am Anus	91.310	0,6

38	K62Z Verschiedene Stoffwechselerkrankungen	90.570	0,5
39	L63F Infektionen der Harnorgane ohne äußerst schwere CC, Alter > 5 Jahre	87.836	0,5
40	G18B Eingriffe an Dünn- u. Dickdarm oder andere Eingr. an Magen, Ösophagus u. Duodenum ohne kompliz. Proz., außer bei bösart. Neubildung, Alter < 3 J., ohne Eingr. bei angeborener Fehlbildung od. Alter > 1 J., ohne Lebermetastasen Chirurgie, ohne kompl. D	85.583	0,5
41	J64B Infektion / Entzündung der Haut und Unterhaut ohne äußerst schwere CC	84.003	0,5
42	E65C Chronisch-obstruktive Atemwegserkrankung ohne äußerst schwere CC, ohne starre Bronchoskopie, ohne FEV1 < 35%, Alter > 0 Jahre	83.577	0,5
43	F49E Invasive kardiologische Diagnostik außer bei akutem Myokardinfarkt, mehr als 2 Belegungstage, Alter > 14 Jahre, ohne komplexen Eingriff, ohne äußerst schwere CC	83.384	0,5
44	N21Z Hysterektomie außer bei bösartiger Neubildung, ohne äußerst schwere oder schwere CC, ohne komplexen Eingriff	82.477	0,5
45	F74Z Thoraxschmerz	81.104	0,5
46	I21Z Lokale Exzision und Entfernung von Osteosynthesematerial an Hüftgelenk und Femur oder komplexe Eingriffe an Ellenbogengelenk und Unterarm	80.986	0,5
47	F75D Andere Krankheiten des Kreislaufsystems ohne äußerst schwere CC, Alter > 17 Jahre oder periphere Gefäßkrankheiten ohne komplexe Diagnose oder ohne äußerst schwere CC	80.626	0,5
48	I53Z Andere Eingriffe an der Wirbelsäule ohne äußerst schwere CC, mit komplexem Eingriff	78.175	0,5
49	L64A Harnsteine und Harnwegsobstruktion, Alter > 75 Jahre od. mit äußerst schweren oder schweren CC oder Urethrastriktor, andere leichte bis moderate Erkr. der Harnorgane, mehr als ein Beleg.tag oder Beschw. und Symptome der Harnorgane oder Urethrozystosk	77.763	0,5
50	H41C Komplexe therapeutische ERCP ohne äußerst schwere oder schwere CC, ohne photodynamische Therapie, Alter > 2 Jahre, oder andere ERCP	76577	0,4613

¹⁾ Die Erhebung erstreckt sich auf alle Krankenhäuser, die nach dem DRG-Vergütungssystem abrechnen und dem Anwendungsbereich des § 1 KHEntgG unterliegen.
© Statistisches Bundesamt, Fachserie 12, Reihe 6.4, 2008

DRG-Statistik 2007 - Vollstationäre Patientinnen und Patienten in Krankenhäusern¹⁾

4 Fallpauschalen (Diagnosis Related Groups - DRGs)

4.3 Die 50 häufigsten Fallpauschalen

4.3.2 Männlich

Anzahl

Rang	DRG	Anzahl	in %
	Insgesamt	7.688.897	100
1	P67D Neugeborener Einling, Aufnahmege- wicht > 2499 g ohne OR-Prozedur, ohne Beatmung > 95 Stunden, ohne schweres Problem, ohne anderes Problem oder ein Belegungstag	274.633	3,6
2	G67E Ösophagitis, Gastroenteritis und verschiedene Erkrankungen der Verdauungs- organe, Alter > 2 Jahre oder gastrointesti- nale Blutung und Ulkuserkrankung, ein Be- legungstag oder ohne komplexe Diagnose, Alter < 75 Jahre, ohne äußerst schwere oder schwere CC	141.474	1,8
3	F72B Instabile Angina pectoris oder nicht schwere kardiale Arrhythmie und Erregungs- leitungsstörungen, ohne äußerst schwere oder schwere CC	111.272	1,4
4	G24Z Eingriffe bei Bauchwandhernien, Nabelhernien und anderen Hernien, Alter > 0 Jahre oder beidseitige Eingriffe bei Leisten- und Schenkelhernien, Alter > 55 Jahre	104.722	1,4
5	B80Z Andere Kopfverletzungen	103.231	1,3
6	E63Z Schlafapnoesyndrom	92.152	1,2
7	F49F Invasive kardiologische Diagnostik außer bei akutem Myokardinfarkt, weniger als 3 Belegungstage, Alter > 14 Jahre	90.486	1,2
8	E71B Neubildungen der Atmungsorgane, ein Belegungstag oder ohne äußerst schwere CC, ohne starre Bronchoskopie oder ohne komplexe Biopsie der Lunge	86.682	1,1
9	F67D Hypertonie ohne äußerst schwere oder schwere CC, Alter > 15 Jahre	86.144	1,1
10	E77D Andere Infektionen und Entzündungen der Atmungsorgane außer bei Zustand nach Organtransplantation, ohne angeb. Fehlbildungs- syndrom, ohne komplexe Diagnose, ohne äußerst schwere CC, Alter < 1 Jahr	82.113	1,1
11	L20Z Transurethrale Eingriffe außer Prosta- tarsektion und komplexe Ureterorenoskopien ohne extrakorporale Stoßwellenlithotripsie (ESWL)	82.102	1,1
12	F73Z Synkope und Kollaps oder Herzklappen- erkrankungen ohne äußerst schwere oder schwere CC	78.615	1,0
13	G67C Ösophagitis, Gastroenteritis und verschiedene Erkrankungen der Verdauungs- organe ohne komplexe oder komplizierende Diagnose, ohne Dialyse, Alter > 0 Jahre und Alter < 3 Jahre oder mit äußerst schweren CC	74.464	1,0
14	F62C Herzinsuffizienz und Schock ohne äußerst schwere CC	72.757	0,9
15	D30B Tonsillektomie außer bei bösartiger Neubildung oder verschiedene Eingriffe an Ohr, Nase, Mund und Hals ohne äußerst schwere CC, ohne aufwändigen Eingriff	69.828	0,9
16	G60B Bösartige Neubildung der Verdauungs- organe, ein Belegungstag oder ohne äußerst schwere CC	69.211	0,9
17	V60C Alkoholintoxikation und -entzug oder Störungen durch Alkoholmissbrauch und Alkoholabhängigkeit ohne psychotisches Syndrom, ohne Qualifizierten Entzug, ohne Entzugssyndrom	67.006	0,9
18	E77C Andere Infektionen und Entzündungen der Atmungsorgane außer bei Zustand nach Organtransplantation, mit komplexer Diagnose oder äußerst schweren CC, ohne Komplexbe- handlung bei multiresistenten Erregern	60.434	0,8
19	M02Z Transurethrale Prostataresektion	59.240	0,8
20	G26Z Andere Eingriffe am Anus	58.293	0,8
21	I47B Revision oder Ersatz des Hüftgelenkes ohne komplizierende Diagnose, ohne Arthro- dese, ohne äußerst schwere CC, Alter > 15 Jahre, ohne komplizierenden Eingriff	56.764	0,7
22	D06C Eingriffe an Nasennebenhöhlen, Mastoid, komplexe Eingriffe am Mittelohr und andere Eingriffe an den Speicheldrüsen, Alter > 15 Jahre, ohne komplexe Tympanoplastik, ohne komplexe Diagnose	55.132	0,7
23	B70E Apoplexie mit intrakranieller Blutung, ohne komplizierte intrakranielle Blutung oder mit systemischer Thrombolyse, ohne neurologi- sche Komplexbehandlung des akuten Schlagan- falls, mehr als ein Belegungstag	55.010	0,7
24	F57B Perkutane Koronarangioplastie mit komplexer Intervention ohne äußerst schwere CC	54.072	0,7
25	I68D Nicht operativ behandelte Erkrankun- gen und Verletzungen im Wirbelsäulenbereich, mehr als ein Belegungstag, Alter < 56 Jahre, ohne äußerst schwere oder schwere CC	51.836	0,7
26	X62Z Vergiftungen / Toxische Wirkungen von Drogen, Medikamenten und anderen Sub- stanzen oder Folgen einer medizinischen Be- handlung	51.138	0,7
27	I68C Nicht operativ behandelte Erkrankun- gen und Verletzungen im Wirbelsäulenbereich, mehr als ein Belegungstag, Alter > 55 Jahre oder äußerst schwere oder schwere CC, ohne komplexe Diagnose oder andere Frakturen am Femur	50.725	0,7
28	F62B Herzinsuffizienz und Schock mit äußerst schweren CC, ohne Dialyse, ohne Reani- mation, ohne komplexe Diagnose	49.743	0,6
29	G25Z Eingriffe bei Leisten- und Schenkel- hernien, Alter > 0 Jahre oder Eingriffe bei Hernien, Alter < 1 Jahr	47.472	0,6
30	F49E Invasive kardiologische Diagnostik außer bei akutem Myokardinfarkt, mehr als 2 Belegungstage, Alter > 14 Jahre, ohne komplexen Eingriff, ohne äußerst schwere CC	46.876	0,6
31	J64B Infektion / Entzündung der Haut und Unterhaut ohne äußerst schwere CC	46.636	0,6
32	F75D Andere Krankheiten des Kreislaufsys- tems ohne äußerst schwere CC, Alter > 17 Jahre oder periphere Gefäßkrankheiten ohne komplexe Diagnose oder ohne äußerst schwere CC	46.570	0,6
33	L64A Harnsteine und Harnwegsobstruktion, Alter > 75 Jahre od. mit äußerst schweren oder schweren CC oder Urethrastrikatur, andere leichte bis moderate Erkr. der Harnorgane, mehr als ein Beleg.tag oder Beschw. und Symptome der Harnorgane oder Urethrozystosk	46.293	0,6
34	E65C Chronisch-obstruktive Atemwegser- krankung ohne äußerst schwere CC, ohne starre Bronchoskopie, ohne FEV1 < 35%, Alter > 0 Jahre	45.942	0,6
35	F74Z Thoraxschmerz	45.187	0,6
36	I24Z Arthroskopie einschließlich Biopsie oder andere Eingriffe an Kniegelenk, Ellenbo- gelenk und Unterarm	45.016	0,6
37	I18B Wenig komplexe Eingriffe an Kniege- lenk, Ellenbogengelenk und Unterarm, Alter > 15 Jahre	44.594	0,6

38	B76H Anfälle, ein Belegungstag oder ohne komplexe Diagnostik und Therapie, ohne äußerst schwere oder schwere CC, ohne komplizierende Diagnose, ohne EEG, Alter > 5 Jahre	41.977	0,5
39	H08B Laparoskopische Cholezystektomie ohne sehr komplexe Diagnose, ohne komplizierende Diagnose	41.613	0,5
40	G72B Andere leichte bis moderate Erkrankungen der Verdauungsorgane oder Abdominalschmerz oder mesenteriale Lymphadenitis, Alter < 56 Jahre oder ohne CC, Alter > 2 Jahre	40.108	0,5
41	I53Z Andere Eingriffe an der Wirbelsäule ohne äußerst schwere CC, mit komplexem Eingriff	39.775	0,5
42	G18B Eingriffe an Dünn- u. Dickdarm oder andere Eingr. an Magen, Ösophagus u. Duodenum ohne kompliz. Proz., außer bei bösart. Neubildung, Alter < 3 J., ohne Eingr. bei angeborener Fehlbildung od. Alter > 1 J., ohne Lebermetastasen Chirurgie, ohne kompl. D	39.038	0,5
43	I44B Implantation einer bikondylären Endoprothese oder andere Endoprothesenimplantation / -revision am Kniegelenk, ohne äußerst schwere CC	38.144	0,5
44	E71A Neubildungen der Atmungsorgane, mehr als ein Belegungstag, mit äußerst schweren CC oder starrer Bronchoskopie oder mit komplexer Biopsie der Lung	37.745	0,5
45	F24C Impl. Herzschrittmacher, 2-Kammersystem oder PTCA mit kompl. Diagnose und hochkompl. Intervention oder mit PTA, ohne äußerst schw. CC, Alter > 15 J. oder Revision Herzschrittm. oder Kardioverter/Defibrillator (AICD) ohne Aggregatwechsel, Alter < 16 J.	37.564	0,5
46	G48B Koloskopie mit äußerst schweren oder schweren CC oder komplizierendem Eingriff, ohne komplizierende Diagnose	37.268	0,5
47	M60B Bösartige Neubildungen der männlichen Geschlechtsorgane, ein Belegungstag oder Alter > 10 Jahre, ohne äußerst schwere CC	37.202	0,5
48	M04C Eingriffe am Hoden ohne äußerst schwere CC, Alter > 2 Jahre	36.923	0,5
49	H62B Erkrankungen des Pankreas außer bösartige Neubildung mit akuter Pankreatitis, Alter > 15 Jahre oder Leberzirrhose und bestimmte nichtinfektiöse Hepatitiden ohne äußerst schwere CC	36.255	0,5
50	D62Z Epistaxis oder Otitis media oder Infektionen der oberen Atemwege, Alter > 2 Jahre	35.749	0,5

¹⁾ Die Erhebung erstreckt sich auf alle Krankenhäuser, die nach dem DRG-Vergütungssystem abrechnen und dem Anwendungsbereich des § 1 KHEntgG unterliegen.
© Statistisches Bundesamt, Fachserie 12, Reihe 6.4, 2008

DRG-Statistik 2007 - Vollstationäre Patientinnen und Patienten in Krankenhäusern¹⁾

4 Fallpauschalen (Diagnosis Related Groups - DRGs)

4.3 Die 50 häufigsten Fallpauschalen

4.3.3 Weiblich

Anzahl

Rang	DRG	Anzahl	in %
	Insgesamt	8.910.618	100
1	O60D Vaginale Entbindung ohne komplizierende Diagnose	347.589	3,9
2	P67D Neugeborener Einling, Aufnahmegegewicht > 2499 g ohne OR-Prozedur, ohne Beatmung > 95 Stunden, ohne schweres Problem, ohne anderes Problem oder ein Belegungstag	268.028	3,0
3	G67E Ösophagitis, Gastroenteritis und verschiedene Erkrankungen der Verdauungsorgane, Alter > 2 Jahre oder gastrointestinale Blutung und Ulkuserkrankung, ein Belegungstag oder ohne komplexe Diagnose, Alter < 75 Jahre, ohne äußerst schwere oder schwere CC	200.129	2,2
4	O01F Sectio caesarea ohne komplizierende Diagnose, Schwangerschaftsdauer mehr als 33 vollendete Wochen (SSW), ohne komplexe Diagnose	125.503	1,4
5	F67D Hypertonie ohne äußerst schwere oder schwere CC, Alter > 15 Jahre	124.236	1,4
6	O65B Andere vorgeburtliche stationäre Aufnahme ohne äußerst schwere oder schwere CC	114.703	1,3
7	F73Z Synkope und Kollaps oder Herzklappenerkrankungen ohne äußerst schwere oder schwere CC	103.448	1,2
8	F72B Instabile Angina pectoris oder nicht schwere kardiale Arrhythmie und Erregungsleitungsstörungen, ohne äußerst schwere oder schwere CC	102.044	1,1
9	H08B Laparoskopische Cholezystektomie ohne sehr komplexe Diagnose, ohne komplizierende Diagnose	95.568	1,1
10	I47B Revision oder Ersatz des Hüftgelenkes ohne komplizierende Diagnose, ohne Arthrodese, ohne äußerst schwere CC, Alter > 15 Jahre, ohne komplizierenden Eingriff	89.670	1,0
11	G67C Ösophagitis, Gastroenteritis und verschiedene Erkrankungen der Verdauungsorgane ohne komplexe oder komplizierende Diagnose, ohne Dialyse, Alter > 0 Jahre u. Alter < 3 Jahre oder mit äußerst schweren CC	87.606	1,0
12	I68C Nicht operativ behandelte Erkrankungen und Verletzungen im Wirbelsäulenbereich, mehr als ein Belegungstag, Alter > 55 Jahre oder äußerst schwere oder schwere CC, ohne komplexe Diagnose oder andere Frakturen am Femur	86.788	1,0
13	F62C Herzinsuffizienz und Schock ohne äußerst schwere CC	86.521	1,0
14	B80Z Andere Kopfverletzungen	85.290	1,0
15	N21Z Hysterektomie außer bei bösartiger Neubildung, ohne äußerst schwere oder schwere CC, ohne komplexen Eingriff	82.477	0,9
16	I44B Implantation einer bikondylären Endoprothese oder andere Endoprothesenimplantation / -revision am Kniegelenk, ohne äußerst schwere CC	78.816	0,9
17	D30B Tonsillektomie außer bei bösartiger Neubildung oder verschiedene Eingriffe an Ohr, Nase, Mund und Hals ohne äußerst schwere CC, ohne aufwändigen Eingriff	77.951	0,9
18	O60C Vaginale Entbindung mit schwerer oder mäßig schwerer komplizierender Diagnose	76.396	0,9
19	F62B Herzinsuffizienz und Schock mit äußerst schweren CC, ohne Dialyse, ohne Reanimation, ohne komplexe Diagnose	71.783	0,8
20	B70E Apoplexie mit intrakranieller Blutung, ohne komplizierte intrakranielle Blutung oder mit systemischer Thrombolyse, ohne neurologische Komplexbehandlung des akuten Schlaganfalls, mehr als ein Belegungstag	66.843	0,8
21	G72B Andere leichte bis moderate Erkrankungen der Verdauungsorgane oder Abdominalschmerz oder mesenteriale Lymphadenitis, Alter < 56 Jahre oder ohne CC, Alter > 2 Jahre	66.831	0,8
22	E77D Andere Infektionen und Entzündungen der Atmungsorgane außer bei Zustand nach Organtransplantation, ohne angeb. Fehlbildungssyndrom, ohne komplexe Diagnose, ohne äußerst schwere CC, Alter < 1 Jahr	64.340	0,7
23	C08B Extrakapsuläre Extraktion der Linse (ECCE)	63.974	0,7
24	X62Z Vergiftungen / Toxische Wirkungen von Drogen, Medikamenten und anderen Substanzen oder Folgen einer medizinischen Behandlung	63.392	0,7
25	L63F Infektionen der Harnorgane ohne äußerst schwere CC, Alter > 5 Jahre	62.438	0,7
26	I69Z Knochenkrankheiten und spezifische Arthropathien	61.192	0,7
27	K62Z Verschiedene Stoffwechselerkrankungen	59.821	0,7
28	F49F Invasive kardiologische Diagnostik außer bei akutem Myokardinfarkt, weniger als 3 Belegungstage, Alter > 14 Jahre	58.161	0,7
29	K12Z Eingriffe an Schilddrüse, Nebenschilddrüse und Ductus thyreoglossus, außer bei bösartiger Neubildung, ohne zusätzliche Parathyreoidektomie, äußerst schwere oder schwere CC	54.307	0,6
30	G48B Koloskopie mit äußerst schweren oder schweren CC oder komplizierendem Eingriff, ohne komplizierende Diagnose	54.284	0,6
31	I21Z Lokale Exzision und Entfernung von Osteosynthesematerial an Hüftgelenk und Femur oder komplexe Eingriffe an Ellenbogengelenk und Unterarm	53.446	0,6
32	I24Z Arthroskopie einschließlich Biopsie oder andere Eingriffe an Kniegelenk, Ellenbogengelenk und Unterarm	51.297	0,6
33	J23Z Große Eingriffe an der Mamma bei bösartiger Neubildung	51.260	0,6
34	E77C Andere Infektionen und Entzündungen der Atmungsorgane außer bei Zustand nach Organtransplantation, mit komplexer Diagnose oder äußerst schweren CC, ohne Komplexbehandlung bei multiresistenten Erregern	50.509	0,6
35	I20E Eingriffe am Fuß ohne komplexen Eingriff, ohne schweren Weichteilschaden, Alter > 15 Jahre	49.613	0,6

36	I66D Andere Erkrankungen des Bindegewebes, mehr als ein Belegungstag, ohne hochkomplexe Diagnose, ohne mehrere komplexe Diagnosen, ohne komplexe Diagnose oder ohne Dialyse, ohne äußerst schwere CC oder Frakturen an Becken und Schenkelhals oder Fibromyalgi	49.317	0,6
37	I68D Nicht operativ behandelte Erkrankungen und Verletzungen im Wirbelsäulenbereich, mehr als ein Belegungstag, Alter < 56 Jahre, ohne äußerst schwere	47.768	0,5
38	I18B Wenig komplexe Eingriffe an Kniegelenk, Ellenbogengelenk und Unterarm, Alter > 15 Jahre	47.509	0,5
39	J62B Bösartige Neubildungen der Mamma, ein Belegungstag oder ohne äußerst schwere CC	46.879	0,5
40	G18B Eingriffe an Dünn- und Dickdarm ohne komplizierende Diagnose oder andere Eingriffe an Magen, Ösophagus u. Duodenum ohne komplizierende Prozeduren, außer bei bösartiger Neubildung, Alter < 3 Jahre	46.540	0,5
41	G60B Bösartige Neubildung der Verdauungsorgane, ein Belegungstag oder ohne äußerst schwere CC	46.310	0,5
42	N25Z Andere Eingriffe an Uterus und Adnexen außer bei bösartiger Neubildung, ohne komplexe Diagnose oder diagnostische Laparoskopie	44.816	0,5
43	H41C Komplexe therapeutische ERCP ohne äußerst schwere oder schwere CC, ohne photodynamische Therapie, Alter > 2 Jahre, oder andere ERCP	42.480	0,5
44	E71B Neubildungen der Atmungsorgane, ein Belegungstag oder ohne äußerst schwere CC, ohne starre Bronchoskopie oder ohne komplexe Biopsie der Lunge	42.169	0,5
45	O01E Sectio caesarea mit komplizierender Diagnose, Schwangerschaftsdauer mehr als 33 vollendete Wochen (SSW), ohne komplexe Diagnose	41.749	0,5
46	F39B Unterbindung und Stripping von Venen ohne beidseitigen Eingriff, ohne Ulzeration, ohne äußerst schwere oder schwere CC	40.870	0,5
47	N10Z Diagnostische Kürettage, Hysteroskopie, Sterilisation, Pertubation	40.164	0,5
48	D06C Eingriffe an Nasennebenhöhlen, Mastoid, komplexe Eingriffe am Mittelohr und andere Eingriffe an den Speicheldrüsen, Alter > 15 Jahre	40.065	0,4
49	I13B Komplexe Eingriffe an Humerus, Tibia, Fibula und Sprunggelenk, ohne Mehrfacheingriff, ohne beidseitigen Eingriff, ohne komplexe Prozedur, ohne komplexe Diagnose	38.460	0,4
50	I53Z Andere Eingriffe an der Wirbelsäule ohne äußerst schwere CC, mit komplexem Eingriff	38.397	0,4

¹⁾ Die Erhebung erstreckt sich auf alle Krankenhäuser, die nach dem DRG-Vergütungssystem abrechnen und dem Anwendungsbereich des § 1 KHEntgG unterliegen.

© Statistisches Bundesamt, Fachserie 12, Reihe 6.4, 2008

38	I68D Nicht operativ behandelte Erkrankungen und Verletzungen im Wirbelsäulenbereich, mehr als ein Belegungstag, Alter < 56 Jahre, ohne äußerst schwere CC	47.373	0,5
39	G18B Eingriffe an Dünn- und Dickdarm ohne komplizierende Diagnose oder andere Eingriffe an Magen, Ösophagus und Duodenum ohne komplizierende Prozeduren, außer bei bösartiger Neubildung, Alter < 3 Jahre	46.540	0,5
40	J62B Bösartige Neubildungen der Mamma, ein Belegungstag oder ohne äußerst schwere CC	46.516	0,5
41	G60B Bösartige Neubildung der Verdauungsorgane, ein Belegungstag oder ohne äußerst schwere CC	45.668	0,5
42	N25Z Andere Eingriffe an Uterus und Adnexen außer bei bösartiger Neubildung, ohne komplexe Diagnose oder diagnostische Laparoskopie	44.816	0,5
43	H41C Komplexe therapeutische ERCP ohne äußerst schwere oder schwere CC, ohne photodynamische Therapie, Alter > 2 Jahre, oder andere ERCP	42.106	0,5
44	O01E Sectio caesarea mit komplizierender Diagnose, Schwangerschaftsdauer mehr als 33 vollendete Wochen (SSW), ohne komplexe Diagnose	41.749	0,5
45	F39B Unterbindung und Stripping von Venen ohne beidseitigen Eingriff, ohne Ulzeration, ohne äußerst schwere oder schwere CC	40.664	0,5
46	E71B Neubildungen der Atmungsorgane, ein Belegungstag oder ohne äußerst schwere CC und ohne starre Bronchoskopie	40.625	0,5
47	N10Z Diagnostische Kürettage, Hysteroskopie, Sterilisation, Pertubation	40.164	0,5
48	D06C Eingriffe an Nasennebenhöhlen, Mastoid, komplexe Eingriffe am Mittelohr und andere Eingriffe an den Speicheldrüsen, Alter > 15 Jahre	40.051	0,4
49	I13B Komplexe Eingriffe an Humerus, Tibia, Fibula und Sprunggelenk, ohne Mehrfacheingriff, ohne beidseitigen Eingriff, ohne komplexe Prozedur, ohne komplexe Diagnose	38.455	0,4
50	I53Z Andere Eingriffe an der Wirbelsäule ohne äußerst schwere CC, mit komplexem Eingriff	38.010	0,4

¹⁾ Die Erhebung erstreckt sich auf alle Krankenhäuser, die nach dem DRG-Vergütungssystem abrechnen und dem Anwendungsbereich des § 1 KHEntgG unterliegen.

Anhang modifizierte Europäische Kurzliste

[Zum Inhalt](#)

Lfd. Nr.	Pos.-Nr. der ICD-10	Diagnose
1	A00-T98, Z00-Z99, U00-U99, Unbek.	Insgesamt
2	A00-T98	Krankheiten, Verletzungen und Vergiftungen
3	A00-B99	Bestimmte infektiöse u. parasitäre Krankheiten
4	A15-A19,B90	Tuberkulose einschl. ihrer Folgezustände
5	A39	Meningokokkeninfektion
6	B15-B19	Virushepatitis
7	B20-B24	HIV-Krankheit (Humane Immundefizienz-Viruskrankheit)
8	C00-D48	Neubildungen
9	C00-C97	Bösartige Neubildungen
10	C00-C14	Bösartige Neubildungen der Lippe, Mundhöhle und des Pharynx
11	C15	Bösartige Neubildung des Ösophagus
12	C16	Bösartige Neubildung des Magens
13	C18	Bösartige Neubildung des Dickdarms
14	C19-C21	Bösartige Neubildung des Rektums und des Anus
15	C22	Bösartige Neubildung der Leber und der intrahepatischen Gallengänge
16	C25	Bösartige Neubildung des Pankreas
17	C32-C34	Bösartige Neubildung des Larynx, der Trachea, der Bronchien u. der Lunge
18	C43	Bösartiges Melanom der Haut
19	C50	Bösartige Neubildung der Brustdrüse (Mamma)
20	C53	Bösartige Neubildung der Cervix uteri
21	C54-C55	Bösartige Neubildung des Corpus uteri und des Uterus, Teil nicht n.bez.
22	C61	Bösartige Neubildung der Prostata
23	C67	Bösartige Neubildung der Harnblase
24	C81-C96	Bösartige Neubildungen des lymphatischen, blutbildenden und verwandten Gewebes
25	D50-D90	Krankheiten des Blutes und der blutbildenden Organe sowie bestimmte Störungen mit Beteiligung des Immunsystems
26	E00-E90	Endokrine, Ernährungs- und Stoffwechselkrankheiten
27	E10-E14	Diabetes mellitus
28	F00-F99	Psychische und Verhaltensstörungen
29	F10	Psychische und Verhaltensstörungen durch Alkohol
30	F11-F16,F18-F19	Psychische und Verhaltensstörungen durch andere psychotrope Substanzen
31	G00-G99	Krankheiten des Nervensystems
32	G00-G03	Meningitis
33	H00-H59	Krankheiten des Auges und der Augenanhangsgebilde
34	H60-H95	Krankheiten des Ohres und des Warzenfortsatzes
35	I00-I99	Krankheiten des Kreislaufsystems
36	I20-I25	Ischämische Herzkrankheiten
37	I30-I33,I39-I52	Sonstige Herzkrankheiten
38	I60-I69	Zerebrovaskuläre Krankheiten
39	J00-J99	Krankheiten des Atmungssystems
40	J10-J11	Grippe
41	J12-J18	Pneumonie
42	J40-J47	Chronische Krankheiten der unteren Atemwege
43	J45-J46	Asthma
44	K00-K93	Krankheiten des Verdauungssystems
45	K25-K28	Ulcus ventriculi, duodeni, pepticum, pepticum jejuni
46	K70,K73-K74	Alkoholische Leberkrankheit, Chronische Leberkrankheit, Fibrose und Leberzirrhose
47	L00-L99	Krankheiten der Haut und der Unterhaut
48	M00-M99	Krankheiten des Muskel-Skelett-Systems und des Bindegewebes
49	M05-M06,M15-M19	Polyarthritis und Arthrose
50	N00-N99	Krankheiten des Urogenitalsystems
51	N00-N29	Krankheiten der Niere
52	O00-O99	Schwangerschaft, Geburt und Wochenbett
53	P00-P96	Bestimmte Zustände die ihren Ursprung in der Perinatalperiode haben
54	Q00-Q99	Angeborene Fehlbildungen, Deformitäten und Chromosomenanomalien
55	Q00-Q07	Angeborene Fehlbildungen des Nervensystems
56	Q20-Q28	Angeborene Fehlbildungen des Kreislaufsystems
57	R00-R99	Symptome und abnorme klinische und Laborbefunde, die a.n.k. sind
58	R95-R99	Ungenau bezeichnete und unbekannte Diagnosen
59	S00-T98	Verletzungen, Vergiftungen und bestimmte andere Folgen äußerer Ursachen
60	Z00-Z99	Faktoren, die den Gesundheitszustand beeinflussen und zur Beanspruchung des Gesundheitswesens führen
61	Z38	Gesunde Neugeborene
62	U00-U99	Schlüsselnummern für besondere Zwecke
61	Unbekannt	Ohne Diagnoseangabe

© Statistisches Bundesamt, Fachserie 12, Reihe 6.4, 2008