

Gesundheit

Fallpauschalenbezogene Krankenhausstatistik (DRG-Statistik),
Diagnosen und Prozeduren der vollstationären Patienten
und Patientinnen in Krankenhäusern



2006

Erscheinungsfolge: jährlich
Erschienen am 29.10.2007, Tabellen 1.1 und 2.3 korrigiert am 13.12.2010
Artikelnummer: 2120640067004

Fachliche Informationen zu dieser Veröffentlichung können Sie direkt beim Statistischen Bundesamt erfragen:
Gruppe VIII A, Telefon: +49 (0) 228 99644-89 51; Fax: +49 (0) 228 99644-89 96 oder
E-Mail: gesundheitsstatistiken@destatis.de

© Statistisches Bundesamt, Wiesbaden 2007

Vervielfältigung und Verbreitung, auch auszugsweise, mit Quellenangabe gestattet.

Inhaltsverzeichnis

Textteil

Qualitätsbericht

Erläuterungen zu den DRG-Daten 2006 und zu den Erhebungsmerkmalen 2006

Allgemeiner Überblick 2006

Tabellenteil

1 Eckdaten der vollstationären Patienten und Patientinnen in Krankenhäusern

2 DRG-Statistik 2006 - Vollstationäre Patienten und Patientinnen in Krankenhäusern

2.1 Hauptdiagnose nach Europäischer Kurzliste und Altersgruppen

- 2.1.1 Insgesamt
 - 2.1.1.1 Anzahl
 - 2.1.1.2 Verweildauer
- 2.1.2 Männlich
 - 2.1.2.1 Anzahl
 - 2.1.2.2 Verweildauer
- 2.1.3 Weiblich
 - 2.1.3.1 Anzahl
 - 2.1.3.2 Verweildauer

2.2 Die 50 häufigsten Nebendiagnosen nach Geschlecht

- 2.2.1 Insgesamt
- 2.2.2 Männlich
- 2.2.3 Weiblich

2.3 Nach Fachabteilungen und Altersgruppen

- 2.3.1 Insgesamt
 - 2.3.1.1 Anzahl
 - 2.3.1.2 Verweildauer
- 2.3.2 Männlich
 - 2.3.2.1 Anzahl
 - 2.3.2.2 Verweildauer
- 2.3.3 Weiblich
 - 2.3.3.1 Anzahl
 - 2.3.3.2 Verweildauer

2.4 Ausgewählte Hauptdiagnosen und ihre 10 häufigsten Nebendiagnosen

2.5 Ausgewählte Hauptdiagnosen und ihre 5 häufigsten Operationen

2.6 Nach Operationen und Prozeduren (OPS Version 2006)

- 2.6.1 Nach Bereichsüberschriften und Altersgruppen
 - 2.6.1.1 Insgesamt
 - 2.6.1.2 Männlich
 - 2.6.1.3 Weiblich
- 2.6.2 Nach Bereichsüberschriften und Bundesländern (Sitz des Krankenhauses)
 - 2.6.2.1 Insgesamt
 - 2.6.2.2 Männlich
 - 2.6.2.3 Weiblich

2.7 Die 50 häufigsten Operationen (Viersteller, Kap. 5, OPS Version 2006) nach Geschlecht

- 2.7.1 Insgesamt
- 2.7.2 Männlich
- 2.7.3 Weiblich

Anhang

Europäische Kurzliste

Abkürzungen

- ICD-10 = Internationale statistische Klassifikation der Krankheiten und verwandter Gesundheitsprobleme (10. Revision)
- n.n.bez. = nicht näher bezeichnet
- a.n.k. = andernorts nicht klassifiziert
- o.n.A. = ohne nähere Angabe

1 Angaben

1.1 Bezeichnung der Statistik

Fallpauschalenbezogene Krankenhausstatistik (DRG-Statistik)

1.2 Berichtszeitraum

Der Berichtszeitraum umfasst den 1. Januar bis einschließlich den 31. Dezember (Kalenderjahr)

1.3 Erhebungs- und Liefertermin

Die Daten werden kontinuierlich über das Berichtsjahr von den Krankenhäusern erfasst. Die Krankenhäuser übermitteln jeweils zum 31. März für das vorangegangene Kalenderjahr ihre Daten an eine von den Selbstverwaltungspartnern (Deutsche Krankenhausgesellschaft, Spitzenverbände der Krankenkassen, Verband der privaten Krankenversicherung) nach § 17b Abs. 2 Krankenhausfinanzierungsgesetz (KHG) benannte DRG-Datenstelle auf Bundesebene. Die DRG-Datenstelle bzw. das Institut für das Entgeltsystem im Krankenhaus (InEK) übermittelt jeweils bis zum 1. Juli die Daten aus der Datensammlung nach § 21 Krankenhausentgeltgesetz (KHEntgG) an das Statistische Bundesamt.

1.4 Periodizität

Die Daten werden jährlich erhoben, eine Veröffentlichung erfolgte erstmalig durch das Statistische Bundesamt für das Berichtsjahr 2005.

1.5 Regionale Gliederung

Erhebungsbereich ist das gesamte Bundesgebiet. Erhoben werden die Daten bis auf Gemeindeebene. Maßgeblich für die regionale Zuordnung ist die Postleitzahl.

1.6 Erhebungsgesamtheit, Zuordnungsprinzip der Erhebungsgesamtheiten

Die Erhebung erstreckt sich auf alle Krankenhäuser, die nach dem DRG-Vergütungssystem abrechnen und dem Anwendungsbereich des § 1 KHEntgG unterliegen. Einbezogen sind darin auch Krankenhäuser der Bundeswehr, soweit diese Zivilpatienten behandeln und Kliniken der Berufsgenossenschaften, soweit die Behandlungskosten nicht von der Unfall- sondern der Krankenversicherung vergütet werden. Ausgenommen sind Krankenhäuser im Straf- oder Maßregelvollzug und Polizeikrankenhäuser. Einrichtungen der Psychiatrie sowie Einrichtungen für Psychosomatik und Psychotherapeutische Medizin (§ 17b Abs. 1 Satz 1 KHG) übermitteln Daten spezieller Merkmale insbesondere zu ihren Ausbildungsstätten nach § 21 KHEntgG nur, soweit sie ausbilden (§ 17a Abs. 11 KHG). Weiterhin können gemäß § 17b Abs. 1 Satz 15 KHG besondere Einrichtungen zeitlich befristet aus dem pauschalierenden Entgeltsystem ausgenommen werden.

1.7 Erhebungseinheiten

Erhebungseinheiten sind Krankenhäuser nach § 1 KHEntgG.

1.8 Rechtsgrundlagen

Rechtsgrundlage für die Veröffentlichung der dem Statistischen Bundesamt von der DRG-Datenstelle nach § 21 Abs. 3 Satz 1 Nr. 4 KHEntgG übermittelten Daten ist § 28 Abs. 4 des KHG, zuletzt geändert durch Artikel 18 des Gesetzes zur Stärkung des Wettbewerbs in der gesetzlichen Krankenversicherung (GKV-Wettbewerbsstärkungsgesetz - GKV-WSG) vom 26. März 2007 (BGBl. I S. 378, 456) i.V.m. dem Bundesstatistikgesetz (BStatG) vom 22. Januar 1987 (BGBl. I S. 462, 565), zuletzt geändert durch Artikel 2 des Gesetzes vom 9. Juni 2005 (BGBl. I S. 1534).

1.9 Geheimhaltung und Datenschutz

Die erhobenen Einzelangaben werden nach § 16 BStatG grundsätzlich geheim gehalten. Nur in ausdrücklich gesetzlich geregelten Ausnahmefällen dürfen Einzelangaben übermittelt werden.

2 Zweck und Ziele der Statistik

2.1 Erhebungsinhalte

Neben soziodemographischen Merkmalen der Patientinnen und Patienten (z.B. Alter, Geschlecht, Postleitzahl) werden insbesondere die Erkrankungsart, Operationen und Prozeduren sowie die Verweildauer und Fachabteilung erhoben.

2.2 Zweck der Statistik

Die DRG-Statistik liefert über die Merkmale der bestehenden amtlichen Krankenhausstatistik hinaus weitere wichtige Informationen über das Morbiditätsgeschehen und die Morbiditätsentwicklung in der stationären Versorgung sowie über das Volumen und die Struktur der Leistungsnachfrage. Der Informationszugewinn bezieht sich vor allem auf Nebendiagnosen sowie die Art der Operationen und Prozeduren. Er dient der epidemiologischen Forschung und trägt zur weiteren Information der Bevölkerung bei.

2.3 Hauptnutzer der Statistik

Neben verschiedenen internationalen Institutionen sind es vor allem Datennutzer aus den Bereichen Politik, Wissenschaft und Forschung, Wirtschaftsunternehmen, epidemiologische und gesundheitsökonomische Institute sowie Medien.

2.4 Einbeziehung der Nutzer

Anregungen werden durch verschiedene übergeordnete nationale Gremien und durch Rückmeldungen der Nutzerinnen und Nutzer im Rahmen des Auskunftsdienstes gegeben.

3 Erhebungsmethodik

3.1 Art der Datengewinnung

Nach § 21 KHEntgG sind alle Krankenhäuser, die dem Anwendungsbereich des KHEntgG unterliegen, verpflichtet, ihre krankenhausbezogenen Struktur- und fallbezogenen Leistungsdaten bereitzustellen. Die Krankenhäuser übermitteln auf einem maschinenlesbaren Datenträger jeweils zum 31. März für das jeweils vorangegangene Kalenderjahr ihre Daten an eine von den Selbstverwaltungspartnern im Gesundheitswesen benannte DRG-Datenstelle auf Bundesebene. Gemäß § 21 Absatz 3 Satz 1 Nr. 1 bis 4 KHEntgG erhalten die Vertragsparteien auf Bundes- und Landesebene, die für die Krankenhausplanung zuständigen Landesbehörden und das Statistische Bundesamt Daten aus dem Datenpool nach § 21 KHEntgG.

3.2 Stichprobenverfahren

Keine.

3.3 Saisonbereinigungsverfahren

Keine.

3.4 Erhebungsinstrumente und Berichtsweg

Die Zuordnung von Krankenhausfällen zu Fallpauschalen (DRGs) wird anhand von Datensätzen mittels eines lizenzierten Computerprogramms (sog. „Grouper“) aus den Diagnose- und Prozedurenkatalogen (ICD-10-GM und OPS) sowie zusätzlichen fallbezogenen Merkmalen (z.B. Alter und Geschlecht der Patientinnen und Patienten, Verweildauer, Dauer der maschinellen Beatmung

usw.) generiert. Die Krankenhäuser übermitteln nach dem Datenexport die maschinenlesbaren und verschlüsselten Dateien mit den DRG-Daten nach § 21 KHEntgG per E-Mail an die DRG-Datenstelle.

3.5 Belastung der Auskunftspflichtigen

Es entsteht keine zusätzliche Belastung für die Auskunftspflichtigen, da das Statistische Bundesamt auf bereits vorhandene Routinedaten des Datenpools nach § 21 KHEntgG zurückgreift.

3.6 Dokumentation der Erhebungsunterlagen bzw. der Kodierrichtlinien

Die Deutschen Kodierrichtlinien (allgemeine und spezielle Kodierrichtlinien für die Verschlüsselung von Krankheiten und Prozeduren) sowie die Anlage zur Vereinbarung über die Übermittlung von DRG-Daten können im Internet unter <http://www.g-drg.de> abgerufen werden.

4 Genauigkeit

4.1 Qualitative Gesamtbewertung der Genauigkeit

Da es sich um eine Vollerhebung handelt, können nur nicht-stichprobenbedingte Fehler auftreten. Fehler in der Erfassungsgrundlage können beispielsweise dadurch entstehen, dass Datenlieferungen einzelner Krankenhäuser nicht fristgerecht oder nur unvollständig an die DRG-Datenstelle bzw. das InEK übermittelt werden. In diesen Fällen käme es zu einer Untererfassung sowohl der Krankenhäuser als auch der Patientinnen und Patienten. Detaillierte Informationen, in wie weit grundsätzlich davon ausgegangen werden kann, dass sämtliche Elemente der Grundgesamtheit in der Erhebung enthalten sind, liegen dem Statistischen Bundesamt für das Berichtsjahr 2006 nicht vor. Aufgrund der Art der Daten als Abrechnungsdaten der Krankenhäuser ist aber davon auszugehen, dass weitestgehend eine vollständige Erfassung vorliegt.

Der Statistik liegt zur Verschlüsselung der Diagnosen der Patientinnen und Patienten die Internationale Statistische Klassifikation der Krankheiten und verwandter Gesundheitsprobleme (ICD) zu Grunde. Eine Erfassung der Operationen und Prozeduren erfolgt auf Basis des Operationen- und Prozedurenschlüssels (OPS). Das Deutsche Institut für Medizinische Dokumentation und Information (DIMDI) gibt jeweils eine deutsche Version dieser Klassifikationen heraus. Daneben stellt das DIMDI Metadaten für Diagnosen bereit, in denen eine entsprechende Beschreibung der Plausibilitäten erfolgt, so z.B. welcher Diagnoseschlüssel bei welcher Geschlechts- und/oder Altersgruppe vorkommen kann bzw. darf. An diesen Vorgaben orientiert sich u.a. die statistische Aufbereitung der Daten. Dabei ist zu bedenken, dass die Vergabe der Schlüssel im Krankenhaus erfolgt und bereits dort Fehler auftreten können. Da die Diagnose- und Prozedurenangaben für die Krankenhäuser entgeltrelevant sind, kann davon ausgegangen werden, dass die Qualität der Angaben hoch ist. Sollten dennoch Unstimmigkeiten auftreten, werden diese – falls möglich – in der Datenaufbereitungsphase bei der Plausibilisierung der Angaben berichtigt, z.B. wenn Diagnose- und Geschlechtsangabe der Patientin/des Patienten nicht übereinstimmen. Darüber hinaus gibt es jedoch auch Hinweise auf Veränderungen des Kodierverhaltens bei einigen Codes mit entgeltbestimmender DRG-Relevanz. In wie weit dies auf eine Überkodierung (sog. „upcoding“) zur Erhöhung des Entgelts oder nur auf eine präzisere Kodierung als bisher zurückzuführen ist, ist allein auf Basis der Daten nicht eindeutig feststellbar.

4.2 Stichprobenbedingte Fehler (für Eckwerte)

Nicht relevant.

4.3 Nicht-stichprobenbedingte Fehler

4.3.1 Fehler durch die Erfassungsgrundlage

Hierzu liegen dem Statistischen Bundesamt keine Informationen vor.

4.3.2 Antwortausfälle auf Ebene der Einheiten (Unit-Non-Response)

Im Hinblick auf Antwortausfälle sowohl auf Ebene der Krankenhäuser als auch auf Ebene der Patientinnen und Patienten liegen dem Statistischen Bundesamt keine Informationen vor.

4.3.3 Antwortausfälle auf Ebene wichtiger Merkmale (Item-Non-Response)

Antwortausfälle kommen zum einen durch fehlende Angaben, zum anderen durch unplausible Daten zustande. Antwortausfälle auf Ebene wichtiger Merkmale vor allem bei Diagnosen sowie Operationen und Prozeduren fallen durchweg gering aus und stellen keine Beeinträchtigung für die Nutzung der Daten dar.

4.4 Revisionen

Es werden keine vorläufigen Ergebnisse veröffentlicht. Dadurch entsteht kein Revisionsbedarf.

4.5 Außergewöhnliche Fehlerquellen

Außergewöhnliche Fehlerquellen sind nicht bekannt.

5 Aktualität und Pünktlichkeit

5.1 Zeitspanne zwischen Berichtszeitpunkt und dem Veröffentlichungstermin vorläufiger Ergebnisse

Es werden keine vorläufigen Ergebnisse veröffentlicht.

5.2 Zeitspanne zwischen Berichtszeitpunkt und dem Veröffentlichungstermin endgültiger Ergebnisse

Die auskunftspflichtigen Krankenhäuser berichten bis zum 31. März des dem Berichtsjahr folgenden Jahres an die DRG-Datenstelle. Das InEK übermittelt die Daten jeweils bis zum 1. Juli an das Statistische Bundesamt. Endgültige Ergebnisse stehen generell bis Ende Oktober im Rahmen der Fachserie zur Verfügung.

6 Zeitliche und räumliche Vergleichbarkeit

6.1 Qualitative Bewertung der Vergleichbarkeit

Maßgeblich für die statistische Erfassung der Haupt- und Nebendiagnosen der Patientinnen und Patienten ist die Internationale Statistische Klassifikation der Krankheiten und verwandter Gesundheitsprobleme (ICD) sowie für Operationen und Prozeduren der amtliche Operationen- und Prozedurenschlüssel (OPS). Indem die Diagnosen nach ICD und die Operationen und Prozeduren nach OPS verschlüsselt und erfasst werden, ist die Vergleichbarkeit grundsätzlich gewährleistet und unterliegt ausschließlich den Veränderungen der Klassifikationen.

6.2 Änderungen bei Stichprobendesign, Klassifikationen

Die ICD wird permanent weiterentwickelt, so dass auch die zehnte Revision der ICD unterschiedliche Versionen mit meist nur geringfügigen Änderungen aufweist. Mit der verpflichtenden Einführung des fallpauschalierten Entgeltsystems (DRG-System) für alle Krankenhäuser im Jahr 2004 wurde die angepasste Version ICD-10-GM 2004 eingeführt (GM = German Modification). Für 2006 gilt die Version ICD-10-GM 2006. Einer kontinuierlichen Weiterentwicklung ist ebenfalls der OPS unterworfen. Für 2006 ist der OPS Version 2006 gültig.

6.3 Vollständigkeit der Daten

Sofern es zu Antwortausfällen auf Ebene der Krankenhäuser kommt und diese ein spezifisches Behandlungsspektrum aufweisen, können bestimmte Diagnosen und Prozeduren unterrepräsentiert sein. In diesem Fall wäre durch die Unvollständigkeit der Daten die Vergleichbarkeit beeinträchtigt. Exakte Informationen liegen dem Statistischen Bundesamt hierzu nicht vor.

7 Bezüge zu anderen Erhebungen

7.1 Als Input

Keine.

7.2 Unterschiede zu vergleichbaren Statistiken

Verschiedene Merkmale der Krankenhäuser und der Krankenhauspatienten werden sowohl in den Grunddaten der Krankenhäuser als auch in den Diagnosedaten erfasst (vgl. Fachserie 12 / Reihen 6.1.1 und 6.2.1). Zum Teil weisen diese erhebliche Abweichungen zur DRG-Statistik (z.B. bei der Fallzahl und Verweildauer) auf. Dies ist vor allem darauf zurückzuführen, dass bei der DRG-Statistik im Unterschied zu den Grund- und Diagnosedaten der amtlichen Krankenhausstatistik keine Einrichtungen und Patienten enthalten sind, die außerhalb des Geltungsbereichs des neuen Entgeltsystems liegen. Dies sind vor allem psychiatrische und psychotherapeutische Einrichtungen bzw. psychiatrisch und psychotherapeutisch behandelte Patientinnen und Patienten. Insofern sind diese Statistiken nur bedingt vergleichbar und vielmehr als gegenseitige Ergänzung zu betrachten.

8 Weitere Informationsquellen

8.1 Publikationswege, Bezugsadressen

Die wichtigsten Ergebnisse der Erhebung werden jährlich in der Fachserie 12 Reihe 6.4 im Publikationsservice des Statistischen Bundesamtes veröffentlicht. Die Publikation kann kostenlos im Internet herunter geladen werden unter [Fallpauschalenbezogene Krankenhausstatistik \(DRG-Statistik\)](#). Weiterhin ist ein kostenpflichtiger Download der Ergebnisse zu den Operationen und Prozeduren bis auf Ebene der kodierbaren Endpunkte (6-Steller) möglich. Auch sind Sonderauswertungen auf Anfrage (je nach Umfang und Aufwand u. U. kostenpflichtig) erhältlich.

Darüber hinaus werden jährliche Abschlussberichte zur Weiterentwicklung des G-DRG-Systems mit weiteren Informationen zur Methodik der Erhebung vom Institut für das Entgeltsystem im Krankenhaus (InEK) veröffentlicht. Diese sind erhältlich im Internet unter <http://www.g-drg.de>.

8.2 Kontaktinformation

Statistisches Bundesamt Zweigstelle Bonn
Gruppe VIII A Gesundheit
Graurheindorfer Straße 198
53117 Bonn
Fon +49 (0)228 99644-8951
Fax +49 (0)228 99644-8996
E-Mail gesundheitsstatistiken@destatis.de

8.3 Weiterführende Veröffentlichungen

Institut für das Entgeltsystem im Krankenhaus gGmbH (InEK): Abschlussbericht zur Weiterentwicklung des G-DRG-Systems für das Jahr 2006, Klassifikation, Katalog und Bewertungsrelationen, Siegburg 2005.

Spindler, Jutta: Fallpauschalenbezogene Krankenhausstatistik: Diagnosen und Prozeduren der Patienten auf Basis der Daten nach § 21 Krankenhausentgeltgesetz, in *Klauber, Jürgen/Robra, Bernt-Peter/Schellschmidt, Henner* (Hrsg.): Krankenhaus-Report 2007, Stuttgart 2007, S. 343-370.

9 Merkmale, Indizes und Klassifikationen

Eine Dokumentation der deutschsprachigen Version der Internationalen Statistischen Klassifikation der Krankheiten und verwandter Gesundheitsprobleme (ICD) sowie des Operationen- und Prozedurenschlüssels nach § 301 SGB V (OPS) wird durch das Deutsche Institut für Medizinische Dokumentation und Information (DIMDI) im Internet veröffentlicht unter

[Klassifikationen im Gesundheitswesen.](#)

Erläuterungen zu den DRG-Daten 2006

Rechtsgrundlage

Rechtsgrundlage für die Veröffentlichung der dem Statistischen Bundesamt von der DRG-Datenstelle nach § 21 Abs. 3 Satz 1 Nr. 4 Krankenhausentgeltgesetz (KHEntG) übermittelten Daten ist § 28 Abs. 4 des Krankenhausfinanzierungsgesetzes (KHG), zuletzt geändert durch Artikel 18 des Gesetzes zur Stärkung des Wettbewerbs in der gesetzlichen Krankenversicherung (GKV-Wettbewerbsstärkungsgesetz – GKV-WSG) vom 26. März 2007 (BGBl. I S. 378, 456) i.V.m. dem Bundesstatistikgesetz (BStatG) vom 22. Januar 1987 (BGBl. I S. 462, 565), zuletzt geändert durch Artikel 2 des Gesetzes vom 9. Juni 2005 (BGBl. I S. 1534).

Art, Umfang und Zweck der Erhebung

Bei der vorliegenden Erhebung handelt es sich um eine Sekundärstatistik. Im Rahmen der Novellierung der Krankenhausfinanzierung im Jahr 2000 wurde für die Krankenhäuser zur Vergütung ihrer Leistungen das auf Fallpauschalen basierende DRG-Vergütungssystem (DRG für *Diagnosis Related Groups*) eingeführt. Die DRG-Datenstelle bzw. das Institut für das Entgeltsystem im Krankenhaus (InEK) erhebt die Daten nach § 21 KHEntG zur Weiterentwicklung des DRG-Vergütungssystems. Dem Statistischen Bundesamt werden folgende Struktur- und Leistungsdaten übermittelt:

- ☐ Institutionskennzeichen des Krankenhauses und ggf. Kennzeichen für entlassende Standorte
- ☐ Art des Krankenhauses
- ☐ Trägerschaft
- ☐ Aufgestellte Betten
- ☐ Anzahl der Ausbildungsplätze
- ☐ Höhe der Personal- und Gesamtkosten
- ☐ Anzahl der Auszubildenden und Auszubildenden nach ihrer Berufsbezeichnung laut § 2 Nr. 1a KHG
- ☐ Anzahl der Auszubildenden nach ihrer Berufsbezeichnung laut § 2 Nr. 1a KHG und nach ihrem jeweiligen Ausbildungsjahr
- ☐ Geburtsjahr und Geschlecht des Patienten
- ☐ Postleitzahl des Patientenwohnorts
- ☐ Bei Kindern bis zur Vollendung des ersten Lebensjahres der Geburtsmonat
- ☐ Aufnahmedatum, -grund und -anlass
- ☐ Aufnehmende Fachabteilung
- ☐ Bei Verlegung die weiter behandelnden Fachabteilungen
- ☐ Entlassungs-, Verlegungsdatum
- ☐ Entlassungs-, Verlegungsgrund
- ☐ Bei Kindern bis zur Vollendung des ersten Lebensjahres das Aufnahmegegewicht
- ☐ Haupt- und Nebendiagnosen (ICD-10-Schlüssel)
- ☐ Datum und Art der Operationen und Prozeduren nach § 301 Abs. 2 Satz 1 und 2 SGB V (OPS-Schlüssel)
- ☐ Angabe der jeweiligen Version des OPS-Schlüssels
- ☐ Bei Beatmungsfällen die Beatmungszeit in Stunden nach § 17b Abs. 5 Nr. 1 KHG
- ☐ Angabe, ob die Leistung durch Belegoperator, -anästhesist oder -hebamme erbracht wurde
- ☐ Art und Höhe der abgerechneten Entgelte, der DRG-Fallpauschale, der Zusatzentgelte, der Zu- und Abschläge und sonstigen Entgelte nach § 6 KHEntG
- ☐ Summe der vereinbarten und abgerechneten DRG-Fälle, Bewertungsrelationen und Ausgleichsbeträge jeweils für das vorangegangene Kalenderjahr

Die Erhebung ist eine jährliche Vollerhebung der übermittlungspflichtigen Krankenhäuser und der von ihnen erbrachten Leistungen. Es besteht Auskunftspflicht der Krankenhäuser gegenüber der DRG-Datenstelle und nicht gegenüber

dem Statistischen Bundesamt. Das InEK übermittelt die Krankenhausdaten jährlich an das Statistische Bundesamt.

Die DRG-Statistik bildet die statistische Basis für viele gesundheitspolitische Entscheidungen des Bundes und der Länder und dient den an der Krankenhausfinanzierung beteiligten Institutionen als Planungsgrundlage. Die DRG-Daten liefern Ergebnisse zur Inanspruchnahme der stationären Gesundheitsversorgung. Sie dient auch der Wissenschaft und Forschung und trägt zur Information der Bevölkerung bei.

Abgrenzung des Erhebungsbereichs

Die Erhebung erstreckt sich auf alle Krankenhäuser, die nach dem DRG-Vergütungssystem abrechnen und dem Anwendungsbereich des § 1 KHEntG unterliegen. Krankenhäuser im Sinne dieser Erhebung sind die Krankenhäuser nach § 2 Nr. 1 KHG einschließlich der in den §§ 3 und 5 KHG genannten Krankenhäuser, soweit sie zu den Krankenhäusern nach § 107 Abs. 1 des Fünften Buches Sozialgesetzbuch (SGB V) gehören. Nach dem umfassenden Krankenhausbegriff des § 2 Nr. 1 KHG handelt es sich demnach bei Krankenhäusern um Einrichtungen, in denen

- ☐ durch ärztliche und pflegerische Hilfeleistung
- ☐ Krankheiten, Leiden oder Körperschäden festgestellt, geheilt oder gelindert werden sollen oder Geburtshilfe geleistet wird
- ☐ und die zu versorgenden Personen untergebracht und verpflegt werden können.

Grundgesamtheit

Die Auswertungen beziehen sich auf alle im Laufe des Berichtsjahres entlassenen vollstationären Patientinnen und Patienten. Diese umfassen auch die im Krankenhaus verstorbenen Patientinnen und Patienten, nicht jedoch vor-, nach-, teilstationär oder ambulant behandelte Patientinnen und Patienten sowie Begleitpersonen. Nicht berücksichtigt werden weiterhin Patienten mit Verlegungen innerhalb des Krankenhauses aus dem Geltungsbereich des KHEntG in den Geltungsbereich der Bundespflegesatzverordnung (BpflV) sowie Urlaubstage. Erfasst wird die kontinuierliche vollstationäre Behandlung im Krankenhaus (Behandlungskette), unabhängig von der Zahl der dabei durchlaufenen Fachabteilungen.

Aufbereitung und Veröffentlichung

Die Ergebnisse werden ab dem Berichtsjahr 2005 jährlich zusammengestellt und in der Fachserie 12 Reihe 6.4 Gesundheitswesen veröffentlicht. Die Fachserie wird ausschließlich digital und kostenlos im Publikationsservice des Statistischen Bundesamtes unter www.destatis.de/publikationen veröffentlicht. Die vorliegende Fachserie können Sie dort durch Eingabe der Artikelnummer 212064 in der Schnellsuche abrufen.

Erhebungsmerkmale im Einzelnen

Fachabteilungen

Maßgeblich für die statistische Fachabteilungsabgrenzung ist die Fachabteilungsgliederung nach Anlage 2, Schlüssel 6 der Datenübermittlungsvereinbarung gem. § 301 Abs. 3 SGB V.

Belegungstage

Belegungstage sind nach § 1 Abs. 7 der Vereinbarung zum Fallpauschalensystem für Krankenhäuser (FPV) der Aufnahme- und Entlassungstag zur vollstationären Behandlung sowie jeder weitere Tag des Krankenhausaufenthaltes ohne den Verlegungs- oder Entlassungstag aus dem Krankenhaus. Wird eine Patientin/ein Patient am gleichen Tag verlegt oder entlassen, gilt dieser Tag als Aufnahme- und Entlassungstag und wird als ein Belegungstag berücksichtigt.

Einrichtungsbezogene Verweildauer

Die Verweildauer gibt die Zahl der Tage an, die eine Patientin/ein Patient durchschnittlich in vollstationärer Behandlung verbracht hat. Sie ergibt sich aus den Belegungstagen und der Fallzahl der Einrichtung.

$$\text{Durchschnittliche Verweildauer} = \frac{\text{Belegungstage}}{\text{Patientinnen und Patienten (Fälle)}}$$

Fachabteilungsbezogene Verweildauer

Die Verweildauer innerhalb einer Fachabteilung gibt auf Basis der individuellen Verlegungsketten die Zahl der Tage an, die eine Patientin/ein Patient durchschnittlich in der Fachabteilung verbracht hat. Sie ergibt sich aus den Belegungstagen und der Fallzahl der jeweiligen Fachabteilung. Verlegungen innerhalb des Krankenhauses werden somit in der abgebenden Fachabteilung als Patientenabgang und in der aufnehmenden Abteilung als Patientenzugang berücksichtigt, d.h. ein Fall kann in mehreren Fachabteilungen nachgewiesen sein.

$$\text{Durchschnittliche Verweildauer in der Fachabteilung} = \frac{\text{Belegungstage in der Fachabt.}}{\text{Patientinnen und Patienten (Fälle) in der Fachabteilung}}$$

Fallzahl

Die einrichtungsbezogene Fallzahl insgesamt ist dementsprechend kleiner als die Summe der Fachabteilungsfälle insgesamt, da sie keine internen Verlegungen enthält. Bei der fachabteilungsbezogenen Fallzahl wird der Patient bei internen Verlegungen sowohl in der abgebenden als auch in der aufnehmenden Fachabteilung erfasst.

Haupt- und Nebendiagnose

Als Hauptdiagnose wird gemäß den Deutschen Kodierrichtlinien die Diagnose angegeben, die nach Analyse als diejenige festgestellt wurde, die hauptsächlich für die Veranlassung des stationären Krankenhausaufenthaltes der Patientin/des Patienten verantwortlich ist. Der Begriff „nach Analyse“ bezeichnet die Evaluation der Befunde am Ende des

stationären Aufenthalts. Sie ist entsprechend der 10. Revision der Internationalen Statistischen Klassifikation der Krankheiten und verwandter Gesundheitsprobleme ICD-10 GM zu melden. Als relevante Nebendiagnose (Komorbidität und Komplikation) gelten Krankheiten oder Beschwerden, die entweder gleichzeitig mit der Hauptdiagnose bestehen oder sich während des Krankenhausaufenthaltes entwickeln. Voraussetzung hierfür ist eine diagnostische Maßnahme (Verfahren und/oder Prozedur) oder eine therapeutische Maßnahme oder ein erhöhter Pflege- und/oder Überwachungsaufwand. Bis auf die in der ICD-10 GM vorgesehenen Ausnahmen werden die Haupt- und Nebendiagnose grundsätzlich bis zum kodierbaren Endpunkt angegeben, wobei in der Fachserie nur dreistellige Codes veröffentlicht werden. Maßgeblich ist die jeweils im Berichtsjahr gültige Version der ICD.

Exkurs: ICD

Die Abkürzung ICD steht für „International Statistical Classification of Diseases and Related Health Problems“. Die Ziffer 10 bezeichnet deren 10. Revision. Diese Klassifikation wurde von der Weltgesundheitsorganisation (WHO) herausgegeben und wird weltweit eingesetzt. Die deutschsprachige Ausgabe (GM=German Modification) wurde vom Deutschen Institut für Medizinische Dokumentation und Information (DIMDI) erstellt. In der ambulanten und stationären Versorgung werden Diagnosen seit dem 1. Januar 2000 nach der ICD-10 in der SGB V-Ausgabe (Sozialgesetzbuch V) verschlüsselt. In der vorliegenden Fachserie werden aus Gründen der Vergleichbarkeit die Ergebnisse in Anlehnung an die Europäische Kurzliste (European Shortlist) dargestellt.

Die ausführliche Systematik der ICD umfasst über 13 000 kodierbare Endpunkte, die zu rund 240 Gruppen und diese wiederum zu 22 Kapiteln zusammengefasst sind. Die Ergebnisse der vorliegenden Veröffentlichung werden zum einen nach dem dreistelligen Diagnoseschlüssel, und zum anderen nach der Europäischen Kurzliste (s.u.) abgebildet.

Erkrankungen werden durch die ICD-10-Systematik mit den Schlüsseln A00 bis T98, U00-U99 kodiert. Neben diesen Diagnoseschlüsseln weist die Diagnosestatistik den Bereich Z00 bis Z99 aus, der die nichtkranken Zustände beschreibt, d.h. Faktoren, die den Gesundheitszustand beeinflussen und zur Inanspruchnahme des Gesundheitswesens führen. Hierzu gehören z.B. Krankenhausaufnahmen von Personen, die wegen Vorsorgemaßnahmen (Impfung, Schwangerschaftsüberwachung u.a.), der Abklärung von Verdachtsfällen oder als Organspender behandelt werden sowie Begleitpersonen.

Die Diagnoseschlüssel V01 bis Y98 „Äußere Ursachen von Morbidität und Mortalität“ stellen eine Zusatzklassifikation dar, mit der beschrieben wird, durch welche externen Faktoren die Erkrankung (A00 bis T98, U00-U99) beeinflusst wurde, falls diese zum Zeitpunkt der Entlassung aus dem Krankenhaus bekannt sind. Sie sind daher nur als Nebendiagnose zulässig.

Europäische Kurzliste

Die europäische Kurzliste ist eine europaweit standardisierte Liste ausgewählter Diagnosen. Neben den 22 Diagnosekapiteln der ICD-10-Systematik enthält sie besonders bedeutsame dreistellige Einzeldiagnosen und Diagnosegruppen (z.B. Tuberkulose, Hautkrebs). Obwohl alle Diagnosen nach dem ICD-10-Schlüssel aufgeführt werden, erlaubt die Kurzliste die Zuordnung der entsprechenden Diagnosen des

ICD-9-Schlüssels. Eine Darstellung der Europäischen Kurzliste ist im Anhang dieser Veröffentlichung zu finden.

Operationen und Prozeduren

Alle signifikanten operativen Eingriffe und medizinischen Prozeduren, die vom Zeitpunkt der Aufnahme bis zum Zeitpunkt der Entlassung vorgenommen werden und im amtlichen Operationen- und Prozedurenschlüssel (OPS) abbildbar sind, sind gemäß den Deutschen Kodierrichtlinien von den Krankenhäusern zu kodieren. Dies schließt diagnostische, therapeutische und pflegerische Prozeduren ein. Der Schlüssel enthält im Einzelnen: diagnostische Maßnahmen, bildgebende Diagnostik, Operationen, nicht-operative therapeutische Maßnahmen und ergänzende Maßnahmen. Die Definition einer signifikanten Prozedur ist, dass sie entweder chirurgischer Natur ist, ein Eingriffs- oder Anästhesierisiko birgt, Spezialeinrichtungen oder Geräte oder eine spezielle Ausbildung erfordert. In der Fachserie werden maximal vierstellige Codes veröffentlicht. Maßgeblich ist die jeweils im Berichtsjahr gültige amtliche Version des Operationen- und Prozedurenschlüssels. Über die amtliche Operationen- und Prozedurenkodierung hinaus haben einige Krankenhäuser auf freiwilliger Basis andere, z.T. differenziertere Operationenschlüssel aus dem nicht-amtlichen Erweiternskatalog eingesetzt. Diese werden in der Fachserie nicht nachgewiesen.

Exkurs: OPS

Mit dem amtlichen Operationen- und Prozedurenschlüssel (OPS, bis 2004 OPS-301) werden Operationen und andere medizinische Prozeduren in der stationären Versorgung und im Bereich ambulantes Operieren verschlüsselt. Er bildet die offizielle Prozedurenklassifikation für Leistungsnachweise und -abrechnungen der deutschen Krankenhäuser.

Die Klassifikation wird seit 1993 vom Deutschen Institut für medizinische Dokumentation und Information (DIMDI) nach den §§ 295 und 301 SGB V im Auftrag des Bundesministeriums für Gesundheit herausgegeben und bereit gestellt. Der OPS ist überwiegend numerisch-hierarchisch strukturiert und weist eine topographisch-anatomische Gliederung auf. Auf eine fachgebietsbezogene Gliederung wurde verzichtet. Die Hierarchieklassen umfassen Kapitel, Bereichsüberschriften, 3-Steller, 4-Steller, 5-Steller und 6-Steller. In einigen Bereichen wird eine alphanumerische Angabe bzw. Gliederungsstruktur verwendet, u.a. auch für die Bezeichnung der Restklassen „Sonstige Operationen“ (ergänzt um Kennung „x“) und „Nicht näher bezeichnete Operationen“ (ergänzt um Kennung „y“).

Alter der Patientin/ des Patienten

Als Alter wird das am Tag der Krankenhausaufnahme erreichte Alter herangezogen.

Wohnort der Patientin/ des Patienten

Wohnort ist die Wohngemeinde der Patientin bzw. des Patienten. Eine Zuordnung erfolgt auf Basis der Postleitzahl. Dies ermöglicht die Zuordnung der Krankenhausesfälle zu einer regionalen Ebene sowie die Erstellung einer Krankenhauseinzugsgebietsstatistik.

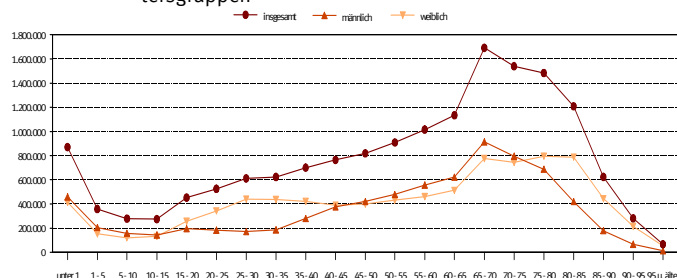
Behandlungsort

Eine regionale Zuordnung des entlassenden Krankenhauses erfolgt über die Postleitzahl. Verfügt ein Krankenhaus über mehrere Standorte und die Abrechnung erfolgt dabei für alle Standorte unter einem einheitlichen Institutionskennzeichen, finden die Regionalangaben des jeweiligen entlassenden Standorts Berücksichtigung. Mittels der Merkmale Wohn- und Behandlungsort kann eine Einzugsgebietsstatistik erstellt werden, die Aufschluss über die Patientenwanderung gibt.

Allgemeiner Überblick 2006

Auf Basis der fallpauschalenbezogenen Krankenhausstatistik (DRG-Statistik) wurden im Jahr 2006 insgesamt rund 16,2 Mill. Patientinnen und Patienten¹ aus der vollstationären Krankenhausbehandlung entlassen. Dies waren 1 % mehr als im Jahr zuvor. 53,8% der Behandelten waren weiblich und 46,2% männlich. Im Durchschnitt waren die Patientinnen und Patienten 53 Jahre alt (Frauen 53 Jahre, Männer 52 Jahre). Die durchschnittliche Verweildauer in den Einrichtungen lag bei 7,5 Tagen und nahm im Vergleich zum Vorjahr um 0,2 Tage ab. Bei 58,4% der Fälle erfolgte der Krankenhausaufenthalt aufgrund der Einweisung durch einen Arzt und bei 35,1% aufgrund eines Notfalls. Im Hinblick auf den Entlassungs-/Verlegungsgrund wurde die Behandlung bei 88,8% der Patientinnen und Patienten regulär (davon auch z. T. mit nachstationärer Behandlung) beendet. In 1,7% der Fälle wurde die Behandlung gegen ärztlichen Rat beendet.

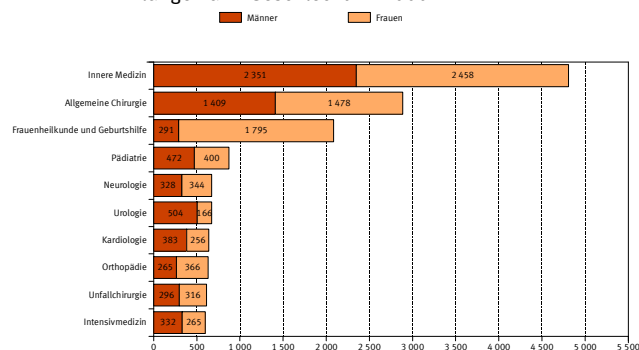
Abbildung 1: Krankenhauspatientinnen und -patienten 2006 nach Altersgruppen



Die meisten Behandlungsfälle in der Fachabteilung für Innere Medizin

Der größte Teil der Patientinnen und Patienten wurde in den Fachabteilungen Innere Medizin (4,8 Mill. Fälle), Allgemeine Chirurgie (2,9 Mill. Fälle) sowie Frauenheilkunde und Geburtshilfe (2,1 Mill. Fälle) behandelt. Die durchschnittliche Verweildauer der Behandelten lag in der Inneren Medizin bei 7,4 Tagen, in der Allgemeinen Chirurgie bei 7,6 Tagen und in der Frauenheilkunde und Geburtshilfe bei 4,8 Tagen.

Abbildung 2: Behandlungsfälle 2006 nach den 10 größten Fachabteilungen und Geschlecht in 1 000



Wie im Vorjahr wurden die Patientinnen und Patienten am häufigsten aufgrund von Krankheiten des Kreislaufsystems (2,5 Mill. Fälle) sowie von Neubildungen (1,8 Mill. Fälle) und Krankheiten des Verdauungssystems (1,7 Mill. Fälle) behandelt.

Die bei den Behandelten am häufigsten gestellte Hauptdiagnose war – mit Ausnahme der gesunden Neugeborenen – die Herzinsuffizienz (I50) mit 317 900 Fällen. Die entsprechenden zu diesem Krankheitsbild gestellten wichtigsten Nebendiagnosen waren die chronische ischämische Herzkrankheit (I25), Vorhofflattern und Vorhofflimmern (I48) und die essentielle (primäre) Hypertonie (I10).

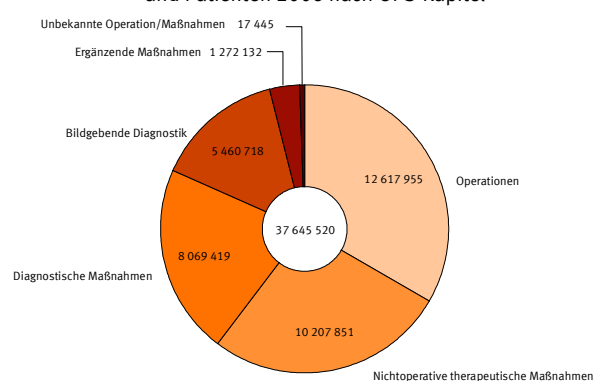
¹ Im Berichtsjahr aus der vollstationären Krankenhausbehandlung entlassene Patienten und Patientinnen einschl. Sterbe- und Stundenfälle. Diese werden im Folgenden Fälle bzw. Patientinnen und Patienten genannt. In die Statistik einbezogen sind ausschließlich Krankenhäuser, die nach dem DRG-Vergütungssystem abrechnen und dem Anwendungsbereich des § 21 KHEntgG unterliegen. Das Behandlungsspektrum von Patientinnen und Patienten insbesondere in psychiatrischen sowie psychotherapeutischen Einrichtungen wird dementsprechend nicht abgebildet.

Durchschnittlich 2,3 Operationen und medizinische Prozeduren je Krankenhausfall

Im Berichtsjahr 2006 wurden bei den vollstationär in Krankenhäusern versorgten Patientinnen und Patienten insgesamt rund 37,6 Mill. Operationen und medizinische Prozeduren durchgeführt. Im Vergleich zum Vorjahr entspricht dies einer Zunahme um 4,2%. Auf einen Krankenhausfall entfielen damit im Durchschnitt 2,3 Operationen und Prozeduren.

Nach OPS-Kapiteln betrachtet lagen mit 33,5% die Operationen (12,6 Mill.) an erster Stelle, an zweiter Stelle folgten mit 27,1% nichtoperative therapeutische Maßnahmen (10,2 Mill.) und an dritter Stelle mit 21,4% diagnostische Maßnahmen (8,1 Mill.). Der größte Anstieg gegenüber dem Vorjahr erfolgte vor allem bei der bildgebenden Diagnostik mit einem Zuwachs von 7,6%.

Abbildung 3: Operationen und Prozeduren der Patientinnen und Patienten 2006 nach OPS-Kapitel

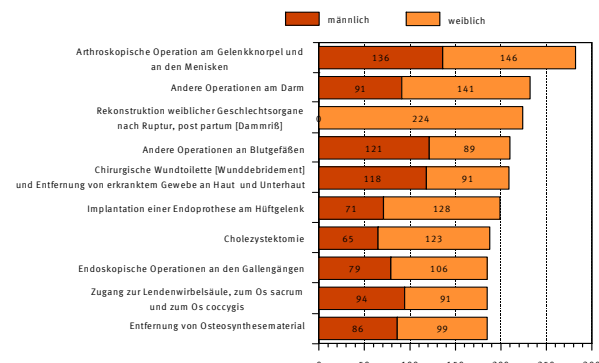


Spitzenreiter unter den durchgeführten Operationen auf Ebene der so genannten Bereichsüberschriften waren auch im Jahr 2006 Operationen an den Bewegungsorganen (3,3 Mill.), gefolgt von Operationen am Verdauungstrakt (2 Mill.) sowie Operationen an Haut und Unterhaut (0,9 Mill.).

Bei Frauen erfolgten auf Basis der 4-Steller am häufigsten die Rekonstruktion weiblicher Geschlechtsorgane nach Ruptur/Dammriss (224 400 Fälle), die arthroskopische Operation am Gelenkknorpel und an den Menisken (146 400 Fälle) sowie andere Operationen am Darm (141 000 Fälle). Im Jahr zuvor wurde am dritthäufigsten noch die Episiotomie (Dammchnitt) und Naht durchgeführt, die nun Platz 6 der Rangskala der häufigsten Operationen im Jahr 2006 belegt.

Bei Männern lag der Verschluss einer Hernia inguinalis (Leistenbruch - 153 600 Fälle) an erster Stelle, an zweiter Stelle wie bei den Frauen die arthroskopische Operation am Gelenkknorpel und an den Menisken (135 500) sowie an dritter Stelle andere Operationen an Blutgefäßen (121 300 Fälle). Die chirurgische Wundtoilette und Entfernung von erkranktem Gewebe rutschte von Platz 3 im Jahr 2005 auf Platz 4 der häufigsten Operationen im Jahr 2006.

Abbildung 4: Die 10 häufigsten Operationen der Patientinnen und Patienten 2006 nach Geschlecht in 1 000



DRG-Statistik 2006
1 Eckdaten der vollstationären Patientinnen und Patienten in Krankenhäusern¹⁾

Berichtsjahr	2006	2005
Anzahl der nachgewiesenen Krankenhäuser mit vollstationärer Krankenhausleistungen im DRG-Entgeltbereich ²⁾ :	1.701	1.725

Gegenstand der Nachweisung	2006			Veränderungsrate 2005/2006 in Prozent		
	Insgesamt ³⁾	Männer	Frauen	Insgesamt ³⁾	Männer	Frauen
Vollstationäre⁴⁾ Patientinnen und Patienten:	16.230.407	7.505.172	8.724.000	1,0	1,2	0,8
Vollstationäre Patientinnen und Patienten ohne ausländischen oder unbekannten Wohnort oder unbekannten Alters:	16.055.723	7.417.736	8.637.987	1,2	1,4	1,0
Altersspezifische Fallzahl je 100 000 Einwohner insgesamt	19.493	18.398	20.543	1,3	1,5	1,1
unter 15 Jahre	15.263	16.099	14.382	1,5	1,5	1,4
15 bis unter 45 Jahre	10.933	8.081	13.905	0,7	0,7	0,7
45 bis unter 65 Jahre	17.767	18.986	16.547	-0,7	-0,9	-0,4
65 Jahre und älter	42.504	45.640	40.278	0,4	0,1	0,5
Operationen und Prozeduren⁵⁾	37.645.520	18.711.327	18.931.997	4,2	4,4	3,9
darunter: Operationen aus Kapitel 5 OPS	12.617.955	5.798.749	6.818.545	4,0	4,1	4,0
Aufnahmeanlass						
Einweisung durch einen Arzt	9.483.464	4.283.146	5.199.748	-1,2	-0,9	-1,5
Notfall	5.702.142	2.683.323	3.018.498	5,2	5,3	5,1
Geburt (Neugeborene)	616.036	314.520	301.211	-1,2	-1,1	-1,3
Verlegung aus einem anderen Krankenhaus	426.715	223.204	203.472	0,2	-0,7	1,1
Aufnahme nach Reha(vor)behandlung ⁶⁾	2.050	979	1.071	41,3	29,7	54,1
Entlassungs-/Verlegungsgrund						
Behandlung regulär beendet ⁷⁾	14.416.232	6.630.518	7.784.617	0,7	1,0	0,4
Behandlung gegen ärztlichen Rat beendet	273.440	151.508	121.910	10,9	9,4	12,8
Tod	388.682	194.255	194.408	-0,5	0,0	-0,9
Verlegung in ein anderes Krankenhaus/zur psychiatrischen Behandlung	540.648	286.820	253.763	0,0	-0,4	0,4
Entlassung in eine Rehabilitationseinrichtung	380.547	159.007	221.520	4,4	4,2	4,6
Entlassung in eine Pflegeeinrichtung	155.063	46.034	109.021	15,2	16,5	14,7
Entlassung in ein Hospiz	6.130	2.840	3.290	16,0	21,4	11,8
Sonstiger Entlassungs-/Verlegungsgrund ⁸⁾	69.665	34.190	35.471	-3,8	-4,7	-2,8

¹⁾ Die Erhebung erstreckt sich auf alle Krankenhäuser, die nach dem DRG-Vergütungssystem abrechnen und dem Anwendungsbereich des § 1 KHEntgG unterliegen.

²⁾ Krankenhäuser, die über mehrere Standorte verfügen und über ein einheitliches Institutionskennzeichen abrechnen, werden nur einmal gezählt.

³⁾ Einschließlich der Fälle mit unbekanntem Geschlecht.

⁴⁾ Patienten mit vollstationärer Krankenhausbehandlung, stationärer Entbindung, Geburt, Wiederaufnahme wegen Komplikationen oder stationärer Aufnahme zur Organentnahme.

⁵⁾ Ohne Duplikate.

⁶⁾ Der Aufnahmeanlass wird in der § 301-Datenübermittlung nach SGB V nicht abgebildet, er soll übermittelt werden, wenn die Patientenbehandlung dieses Zusatzmerkmal enthält.

⁷⁾ Einschließlich Fälle, bei denen nachstationäre Behandlung vorgesehen ist.

⁸⁾ Zuständigkeitswechsel des Kostenträgers (bei tagesbezogenen Entgelten), Behandlung aus sonstigen Gründen beendet, nachstationäre Behandlung vorgesehen, interne Verlegung mit Wechsel zwischen den Entgeltbereichen.

2 DRG-Statistik 2006 - Vollstationäre Patientinnen und Patienten in Krankenhäusern¹⁾
2.1 Hauptdiagnose nach Europäischer Kurzliste und Altersgruppen

2.1.1 Insgesamt

2.1.1.1 Anzahl

Lfd. Nr.	Pos.-Nr. der ICD-10 / Hauptdiagnose	Ins- gesamt ²⁾	davon im Alter von ... bis unter ... Jahre																							
			unter 1	1 - 5	5 - 10	10 - 15	15 - 20	20 - 25	25 - 30	30 - 35	35 - 40	40 - 45	45 - 50	50 - 55	55 - 60	60 - 65	65 - 70	70 - 75	75 - 80	80 - 85	85 - 90	90 - 95	95 u. älter			
		Anzahl																								
1	Insgesamt.....	16 230 407	870 556	358 156	278 300	274 659	452 192	525 071	611 042	622 668	700 744	765 458	819 431	909 329	1 015 945	1 133 970	1 691 632	1 539 647	1 483 296	1 207 950	622 921	280 887	66 545			
2	A00-T98 Krankheiten, Verletzungen und Vergiftungen	15 604 260	362 249	353 270	275 217	272 002	449 141	522 247	607 686	618 965	695 575	759 237	812 620	901 748	1 007 525	1 124 466	1 678 489	1 527 917	1 472 150	1 199 322	618 862	279 347	66 218			
3	A00-B99 Bestimmte infektiöse u. parasitäre Krankheiten	451 776	36 199	64 491	25 414	16 745	17 324	14 155	12 348	11 442	14 210	15 344	15 187	15 955	17 047	19 116	30 113	30 178	33 704	32 809	18 565	9 176	2 253			
4	A15-B19, B90 Tuberkulose einschl. ihrer Folgezustände	6 933	29	183	118	73	213	341	476	472	481	520	584	513	446	434	493	484	506	349	163	48	7			
5	A39 Meningokokkeninfektion	660	113	150	50	35	156	39	10	6	11	11	15	10	8	10	8	11	10	5	2	-	-			
6	B15-B19 Virushepatitis	8 467	16	47	123	137	254	451	677	720	830	1 012	1 096	951	652	458	478	266	148	103	32	15	1			
7	B20-B24 HIV-Krankheit	1 994	8	10	3	19	15	36	112	198	402	436	285	177	120	88	55	20	8	2	-	-	-			
8	C00-D48 Neubildungen	1 819 963	4 782	10 881	8 923	9 476	13 043	12 946	17 096	24 846	50 295	89 418	117 078	137 112	168 229	207 528	304 370	250 203	201 351	123 877	49 494	16 080	2 934			
9	C00-C97 Bösartige Neubildungen	1 470 495	1 056	8 451	6 891	6 660	7 998	6 971	9 178	13 179	26 749	48 664	72 749	104 593	142 419	181 106	267 996	221 760	177 306	107 907	42 697	13 753	2 412			
10	C00-C14 der Lippe, Mundhöhle und des Pharynx	48 376	-	3	28	17	51	67	84	218	630	2 124	4 763	7 233	8 762	7 520	7 801	4 375	2 550	1 400	521	189	40			
11	C15 des Ösophagus	25 884	-	-	-	-	1	4	16	41	130	629	1 517	2 351	3 665	4 186	5 378	3 590	2 505	1 291	436	122	22			
12	C16 des Magens	50 739	-	-	-	-	7	51	126	346	843	1 624	2 226	3 581	4 930	5 664	8 412	8 788	6 949	4 468	1 901	661	162			
13	C18 des Dickdarms	102 460	-	-	-	38	90	74	154	269	672	1 456	2 565	4 664	7 822	11 255	19 826	18 977	17 468	11 064	4 349	1 449	268			
14	C19-C21 des Rektums und des Anus	88 813	-	-	-	-	23	38	101	267	835	1 644	3 431	5 714	8 950	12 279	18 952	15 447	11 196	6 447	2 519	821	149			
15	C22 der Leber und der intrahepatischen Gallengänge	23 222	37	88	25	27	31	19	49	63	151	373	695	1 349	1 896	2 846	4 945	4 377	3 449	1 888	697	185	37			
16	C25 des Pankreas	42 041	-	-	-	19	16	36	27	69	287	758	1 447	2 407	3 909	5 292	8 788	7 066	6 086	3 690	1 622	452	70			
17	C32-C34 des Larynx, der Trachea, der Bronchien und der Lunge	200 086	-	16	-	22	32	50	120	203	1 145	3 919	9 263	17 020	25 516	31 578	42 145	32 955	23 642	9 537	2 422	441	60			
18	C43 Bösartiges Melanom der Haut	22 105	-	-	4	14	60	229	363	505	1 001	1 450	1 404	1 609	1 984	2 417	3 737	2 794	2 237	1 456	611	200	30			
19	C50 Bösartige Neubildung der Brustdrüse (Mamma)	145 099	-	-	-	-	5	66	468	1 705	4 871	10 204	14 258	15 681	17 420	18 813	23 196	15 613	10 861	7 693	3 104	976	165			
20	C53 der Cervix uteri	16 568	-	-	-	-	1	35	228	710	1 618	2 330	2 290	2 020	1 699	1 275	1 578	1 041	831	567	236	98	11			
21	C54-C55 des Corpus uteri und des Uterus, Teil n.n.bez.	20 545	-	-	-	-	14	9	10	46	216	403	841	1 389	1 863	2 459	4 042	3 605	2 560	1 991	817	245	35			
22	C61 der Prostata	82 454	-	2	3	1	2	-	4	2	14	137	591	2 373	6 057	12 413	22 691	17 890	11 517	5 767	2 264	640	86			
23	C67 der Harnblase	92 826	9	63	13	1	9	44	87	161	452	996	2 243	3 928	6 161	9 073	16 463	17 004	17 141	11 917	5 130	1 760	261			
24	C81-C96 des lymphatischen, blutbildenden u. verwandten Gewebes	140 917	285	4 803	3 646	3 517	3 596	2 231	2 094	2 303	3 301	4 895	5 978	7 856	10 465	14 320	21 021	18 759	16 363	10 640	3 907	826	111			
25	D50-D90 Krankheiten des Blutes und der blutbildenden Organe 3)	117 307	1 164	3 459	3 620	2 409	2 475	1 787	1 919	2 192	3 038	4 287	4 556	4 820	5 304	6 573	11 547	13 122	15 155	15 253	8 940	4 466	1 221			
26	E00-E90 Endokrine, Ernährungs- und Stoffwechselkrankheiten	469 305	2 302	4 437	6 013	8 644	7 875	6 217	7 570	9 557	16 142	22 414	25 787	30 258	35 353	36 376	53 640	50 350	50 499	47 331	29 105	15 372	3 981			
27	E10-E14 Diabetes mellitus	214 796	33	992	2 393	4 736	4 382	2 694	2 670	2 769	4 221	6 432	8 776	11 901	15 860	17 580	29 194	29 126	28 502	24 196	12 578	4 878	883			
28	F00-F99 Psychische und Verhaltensstörungen	276 885	1 051	4 091	6 616	9 952	24 488	15 103	12 540	13 253	19 661	26 413	26 932	22 454	16 635	12 740	14 537	11 900	12 928	13 395	7 696	3 653	847			
29	F10 durch Alkohol	124 246	2	10	6	3 309	15 854	7 593	5 360	6 136	11 006	16 468	17 916	14 188	9 558	6 285	5 599	2 844	1 334	567	161	36	12			
30	F11-16,18-19 durch andere psychotrope Substanzen	16 281	18	24	10	151	1 474	2 449	2 348	1 918	1 790	1 669	1 168	697	509	379	459	327	341	322	149	61	18			
31	G00-G99 Krankheiten des Nervensystems	650 265	5 598	10 635	13 834	13 096	16 886	15 418	16 461	19 110	30 268	41 482	45 887	49 228	52 261	50 861	71 105	62 003	57 627	46 188	22 469	8 421	1 627			
32	G00-G03 Meningitis	5 727	441	452	770	394	339	239	250	305	359	305	258	237	251	250	314	218	168	125	43	8	1			
33	H00-H59 Krankheiten des Auges und der Augenanhangsgebilde	306 814	1 072	3 054	5 075	2 643	2 929	2 797	3 162	3 727	5 322	7 369	8 932	11 877	16 151	23 168	42 160	45 420	51 392	44 840	19 564	5 332	828			
34	H60-H99 Krankheiten des Ohres und des Warzenfortsatzes	142 137	2 497	8 019	4 818	3 680	3 899	3 848	4 286	5 201	8 032	10 106	11 003	11 685	11 976	11 579	14 477	10 460	8 442	5 484	2 046	527	72			
35	I00-I99 Krankheiten des Kreislaufsystems	2 548 516	1 692	2 192	4 204	7 195	11 499	11 584	13 904	19 472	38 632	67 308	99 313	139 558	182 753	229 148	379 130	379 216	385 904	321 161	166 550	72 400	15 701			
36	I20-I25 Ischämische Herzkrankheiten	708 397	6	18	22	21	179	365	756	1 944	6 591	16 839	31 753	48 145	64 064	78 175	126 676	119 934	106 020	67 486	27 751	9 809	1 843			
37	I30-33,I39-52 Sonstige Herzkrankheiten	685 685	1 039	576	773	1 141	3 151	3 838	4 082	4 950	8 486	12 906	17 553	25 209	35 502	50 175	89 912	100 197	114 909	109 647	63 621	30 818	7 200			
38	I60-I69 Zerebrovaskuläre Krankheiten	345 138	207	132	153	175	431	693	1 005	1 392	3 379	6 584	10 196	14 011	18 910	25 037	44 000	50 367	59 212	58 142	33 018	14 819	3 275			
39	I00-I99 Krankheiten des Atmungssystems	1 034 073	46 135	113 931	62 163	29 193	44 230	36 802	32 273	31 487	37 967	38 735	36 441	38 964	44 012	52 800	77 966	77 293	83 826	74 883	43 617	24 633	6 722			
40	I10-I11 Grippe	3 050	174	514	342	284	266	159	120	134	175	116	98	100	80	84	124	91	73	70	29	14	3			
41	I12-I18 Pneumonie	254 915	12 835	27 713	9 587	4 047	2 959	2 171	2 481	3 063	4 710	5 456	5 774	7 027	8 843	12 108	20 866	24 005	30 123	31 950	21 553	13 692	3 952			
42	I40-I47 Chronische Krankheiten der unteren Atemwege	195 831	1 387	4 910	4 388	3 175	2 417	1 934	1 758	1 883	2 895	4 129	5 989	8 622	12 627	17 588	26 782	28 122	29 658	22 676	10 150	3 954	787			
43	I45-I46 Asthma	28 530	378	2 711	3 704	2 796	1 938	1 403	1 222	1 177	1 530	1 639	1 573	1 320	1 277	1 189	1 503	1 132	942	686	266	118	26			
44	K00-K93 Krankheiten des																									

2 DRG-Statistik 2006 - Vollstationäre Patientinnen und Patienten in Krankenhäusern¹⁾
2.1 Hauptdiagnose nach Europäischer Kurzliste und Altersgruppen
2.1.1 Insgesamt
2.1.1.2 Verweildauer

Lfd. Nr.	Pos.-Nr. der ICD-10 / Hauptdiagnose	Ins-gesamt ²⁾	Davon im Alter von ... bis unter ... Jahre																				
			unter1	1 - 5	5 - 10	10 - 15	15 - 20	20 - 25	25 - 30	30 - 35	35 - 40	40 - 45	45 - 50	50 - 55	55 - 60	60 - 65	65 - 70	70 - 75	75 - 80	80 - 85	85 - 90	90 - 95	95 u. älter
			Tage																				
1	Insgesamt.....	7,5	5,5	3,8	4,0	4,1	4,3	4,5	4,8	5,0	5,4	5,9	6,5	7,0	7,4	7,9	8,5	9,3	10,0	10,5	10,5	10,0	9,2
2	A00-T98 Krankheiten, Verletzungen und Vergiftungen	7,6	7,8	3,8	4,0	4,1	4,4	4,5	4,8	5,0	5,4	6,0	6,5	7,0	7,4	8,0	8,6	9,3	10,0	10,6	10,5	10,0	9,2
3	A00-B99 Bestimmte infektiöse u. parasitäre Krankheiten	7,8	4,4	3,5	3,6	3,7	4,6	4,9	5,8	6,4	7,0	8,0	8,7	9,3	10,0	10,9	11,2	11,7	12,1	11,9	11,4	10,5	9,6
4	A15-I9, B90 Tuberkulose einschl. ihrer Folgezustände	27,3	15,4	13,5	9,4	17,5	26,7	28,4	29,6	31,7	27,6	29,4	29,6	28,1	29,3	25,6	26,6	27,6	27,0	26,8	25,9	22,0	30,9
5	A39 Meningokokkeninfektion	12,4	15,9	10,6	10,5	11,8	10,8	10,4	10,8	11,2	11,5	21,8	17,8	18,2	19,4	12,1	10,1	16,5	17,5	15,0	18,5	-	-
6	B15-B19 Virushepatitis	4,6	6,2	4,0	3,9	3,7	4,0	4,2	3,8	3,9	4,0	4,1	3,9	3,8	5,1	5,3	5,5	8,0	9,0	12,4	12,3	15,3	1,0
7	B20-B24 HIV-Krankheit	12,8	12,8	4,5	4,3	1,7	7,6	14,4	12,0	12,5	12,3	12,4	12,2	14,3	14,2	18,1	12,7	15,1	21,8	11,5	-	-	-
8	C00-D48 Neubildungen	8,7	5,1	5,1	5,1	5,2	5,8	6,5	6,3	6,3	6,6	7,1	7,5	7,9	8,2	8,6	8,9	9,3	9,9	10,8	10,9	10,3	9,2
9	C00-C97 Bösartige Neubildungen	9,2	10,9	5,6	5,5	5,5	6,6	8,2	7,8	7,5	7,8	8,1	8,4	8,5	8,9	9,1	9,5	10,2	11,2	11,4	10,8	9,8	-
10	C00-C14 der Lippe, Mundhöhle und des Pharynx	10,3	-	11,7	5,2	4,6	7,2	11,4	8,0	7,8	9,0	9,7	9,7	9,8	9,8	10,3	10,7	11,1	11,6	12,1	13,5	10,9	10,4
11	C15 des Ösophagus	10,0	-	-	-	-	21,0	11,3	10,3	7,7	8,4	9,3	9,5	9,2	9,6	9,8	10,1	10,1	10,9	10,8	10,5	10,6	9,0
12	C16 des Magens	10,1	-	-	-	-	9,3	6,0	9,0	6,5	7,0	7,8	7,4	7,8	8,3	8,7	9,6	9,9	12,0	14,6	15,3	11,8	9,7
13	C18 des Dickdarms	11,0	-	-	-	-	5,5	7,2	9,4	9,9	8,6	8,2	7,9	9,0	8,4	8,5	8,7	9,3	10,3	12,3	15,8	17,4	17,1
14	C19-C21 des Rektums und des Anus	10,5	-	-	-	-	8,0	9,4	10,9	7,8	7,5	8,7	8,4	8,9	9,1	9,3	9,6	10,4	12,6	14,8	16,0	14,0	11,7
15	C22 der Leber und der intrahepatischen Gallengänge	9,2	9,5	11,1	5,6	5,0	7,6	11,2	8,3	6,0	9,1	8,6	8,9	9,7	9,1	8,7	9,0	9,0	9,3	10,5	10,2	10,4	9,8
16	C25 des Pankreas	10,1	-	-	-	-	5,5	12,6	3,4	13,3	8,7	8,7	8,8	9,3	8,8	8,9	9,9	9,7	10,4	11,2	11,6	10,6	10,3
17	C32-C34 des Larynx, der Trachea, der Bronchien und der Lunge	8,3	-	7,1	-	-	3,9	4,3	5,2	6,7	7,8	6,5	7,3	7,5	7,6	7,5	8,0	8,3	8,8	9,3	10,0	10,7	10,2
18	C43 Bösartiges Melanom der Haut	6,0	-	-	5,3	3,1	4,3	5,2	4,2	5,2	4,5	5,0	5,5	5,6	5,8	5,7	5,7	6,5	6,9	7,6	8,3	9,4	7,9
19	C50 Bösartige Neubildung der Brustdrüse (Mamma)	7,2	-	-	-	-	5,6	4,8	5,4	5,1	5,5	5,6	5,9	6,1	6,4	6,8	7,2	8,0	9,6	10,7	11,4	10,9	9,8
20	C53 der Cervix uteri	8,4	-	-	-	-	1,0	6,1	6,9	7,4	7,5	8,1	7,8	7,8	8,1	8,6	8,3	10,3	10,9	10,5	12,6	8,1	7,1
21	C54-C55 des Corpus uteri und des Uterus, Teil n.n.bez.	10,4	-	-	-	-	8,1	12,8	13,9	8,4	7,7	8,0	8,3	9,8	9,8	9,8	10,0	10,5	11,8	11,8	12,0	11,5	6,9
22	C61 der Prostata	8,7	-	9,5	9,0	2,0	5,0	-	5,0	10,0	10,9	8,2	9,1	9,3	8,9	9,3	9,2	8,5	7,5	8,4	8,8	8,7	8,2
23	C67 der Harnblase	7,4	6,6	5,8	4,2	32,0	4,0	3,8	3,7	5,0	5,9	6,5	6,2	6,7	6,4	6,9	7,2	7,5	7,7	8,0	8,0	8,0	8,3
24	C81-C96 des lymphatischen, blutbildenden u. verwandten Gewebes	10,4	15,7	5,4	5,7	5,5	7,3	11,6	11,9	12,0	12,8	12,3	12,3	11,8	11,9	11,4	10,8	10,1	10,1	10,0	9,9	9,7	8,4
25	D50-D90 Krankheiten des Blutes und der blutbildenden Organe 3)	7,8	7,8	5,2	5,0	4,2	5,3	5,6	6,5	6,6	6,7	7,0	7,4	7,9	8,2	8,5	8,8	9,1	8,9	8,2	6,9	5,8	-
26	E00-E90 Endokrine, Ernährungs- und Stoffwechselkrankheiten	9,2	9,3	5,6	5,3	5,6	6,1	6,6	6,4	6,1	6,0	6,4	7,0	7,9	8,7	9,5	10,4	11,2	11,3	11,0	10,1	8,9	7,7
27	E10-E14 Diabetes mellitus	12,7	14,2	10,5	7,9	7,0	6,5	7,3	7,9	8,5	9,1	10,0	10,8	12,2	12,9	13,6	14,1	14,4	14,0	13,5	12,5	11,4	9,9
28	F00-F99 Psychische und Verhaltensstörungen	6,6	6,1	6,7	10,2	7,5	3,4	3,8	4,9	5,3	5,6	5,7	6,1	6,5	6,8	7,1	7,8	8,6	9,4	10,0	10,2	10,3	9,6
29	F10 durch Alkohol	4,2	2,0	1,2	2,0	1,2	1,1	1,5	2,5	3,5	4,4	4,8	5,1	5,4	5,7	5,9	5,9	5,7	5,3	5,3	3,6	3,0	-
30	F11-16,18-19 durch andere psychotrope Substanzen	5,1	15,6	1,8	1,9	1,9	2,7	3,8	4,6	5,3	5,3	5,4	5,4	5,4	6,0	6,5	7,8	8,8	8,1	8,2	7,9	6,8	6,8
31	G00-G99 Krankheiten des Nervensystems	6,9	9,2	6,1	5,2	5,0	5,3	5,8	5,5	5,5	5,6	5,6	5,7	5,6	5,7	6,3	7,2	8,2	9,1	9,5	9,1	8,3	7,2
32	G00-G03 Meningitis	10,5	13,0	7,9	6,8	7,1	7,9	8,0	7,6	8,5	10,1	10,3	12,0	13,0	13,0	14,8	15,1	15,0	17,7	16,2	11,8	13,6	13,0
33	H00-H59 Krankheiten des Auges und der Augenanhangsgebilde	3,7	3,9	2,5	2,4	3,1	3,8	4,1	4,2	4,3	4,4	4,3	4,3	4,2	4,0	3,7	3,4	3,3	3,3	3,3	3,4	3,4	3,7
34	H60-H95 Krankheiten des Ohres und des Warzenfortsatzes	5,5	4,1	3,9	4,0	4,4	4,7	4,7	4,7	4,8	5,0	5,2	5,3	5,5	5,5	5,7	6,0	6,3	6,8	7,2	7,8	7,6	7,5
35	I00-I99 Krankheiten des Kreislaufsystems	8,7	11,2	5,3	3,7	3,7	4,4	4,8	5,1	5,2	5,6	5,9	6,3	6,6	7,0	7,6	8,2	9,1	10,1	10,9	11,0	10,4	9,5
36	I20-I25 Ischämische Herzkrankheiten	6,6	1,8	6,0	3,6	3,2	3,8	3,2	4,0	4,2	4,5	4,8	5,0	5,2	5,4	5,7	6,2	6,8	7,6	8,5	9,0	8,9	8,6
37	I30-I33,I39-52 Sonstige Herzkrankheiten	9,4	10,3	6,5	4,6	5,2	5,1	4,9	4,9	5,1	5,5	5,7	6,3	6,8	7,2	7,9	8,6	9,7	10,5	11,1	11,1	10,5	9,5
38	I60-I69 Zerebrovaskuläre Krankheiten	12,4	17,1	9,5	11,9	12,3	11,1	10,3	11,9	11,4	11,7	12,6	12,1	11,7	11,7	11,9	12,1	12,5	12,9	12,9	12,7	11,7	10,4
39	I00-I99 Krankheiten des Atmungssystems	7,7	5,6	3,9	4,3	4,7	5,1	5,1	5,2	5,4	5,9	6,7	7,6	8,5	9,4	10,2	10,9	11,4	11,4	11,1	10,5	9,6	-
40	I10-I11 Grippe	5,2	4,7	4,5	3,7	3,8	3,7	3,7	4,1	4,9	4,8	5,5	6,4	5,8	7,6	8,2	9,4	8,4	9,0	9,5	8,5	7,6	7,0
41	I12-I18 Pneumonie	10,4	7,3	5,6	5,8	6,5	7,2	7,4	7,4	7,8	8,0	9,1	10,0	10,8	11,4	11,6	12,2	12,5	12,6	12,5	11,9	11,2	10,1
42	I40-I47 Chronische Krankheiten der unteren Atemwege	9,5	4,7	3,8	4,0	3,8	3,4	3,4	3,9	4,4	5,3	6,1	7,4	8,6	9,3	10,4	10,5	10,8	11,0	10,8	10,6	10,1	9,1
43	J45-J46 Asthma	5,0	4,9	3,7	3,9	3,6	3,1	2,9	3,4	3,7	4,5	4,7	5,5	6,1	6,3	7,2	7,6	7,9	8,9	9,6	9,4	9,7	8,8
44	K00-K93 Krankheiten des Verdauungssystems	7,2	4,1	3,4	3,6	4,0	4,2	4,3	4,6	5,0	5,5	6,1	6,7	7,1	7,2	7,5	8,0	8,6	9,2	9,6	9,5	8,8	7,9
45	K25-K28 Ulcus ventriculi, duodeni, pepticum, pepticum jejunii	10,0	7,3	6,5	4,8	4,8	5,1	4,8	5,0	5,5	6,2	7,2	7,9	8,4	9,1	9,5	10,1	10,5	11,2	11,9	11,8	11,1	9,9
46	K70,K73-74 Alkohol. u. chronische Leberkrankheit, Fibrose, Leberzirrhose	12,3	18,4	8,0	9,7	5,5	7,5	8,7	11,9	10,0	11,7	11,8	12,3	12,3	12,5	12,6	12,3	12,7	12,5	12,8	12,7	11,9	12,8
47	L00-L99 Krankheiten der Haut und der Unterhaut	8,9	6,1	4,7	4,5	4,8	4,9	4,9	5,3	6,1	6,8	7,6	8,7	9,7	10,3	10,9	11,9	13,0	13,7	14,3	14,1	13,2	11,7
48	M00-M99 Krankheiten des Muskel-Skelett-Systems u. Bindegewebes	9,2	8,5	5,9	7,1	7,0	5,7	5,4	5,9	6,3	6,5	6,8	7,2	7,7	8,2	9,0	10,0	11,2	12,2	12,9	13,1	12,3	10,7
49	M05-M6,15-19 Polyarthritis und Arthrose	12,4	-	3,9	4,2	6,1	6,5	7,1	7,6	8,0	8,1	8,6	9,2	10,0	10,8	11,7	12,5	13,4	14,0	14,6	14,9	13,0	10,0

2 DRG-Statistik 2006 - Vollstationäre Patientinnen und Patienten in Krankenhäusern¹⁾
2.1 Hauptdiagnose nach Europäischer Kurzliste und Altersgruppen

2.1.2 Männlich
2.1.2.1 Anzahl

Zum Inhalt

Lfd. Nr.	Pos.-Nr. der ICD-10 / Hauptdiagnose	Ins- gesamt ²⁾	Davon im Alter von ... bis unter ... Jahre																						
			unter 1	1 - 5	5 - 10	10 - 15	15 - 20	20 - 25	25 - 30	30 - 35	35 - 40	40 - 45	45 - 50	50 - 55	55 - 60	60 - 65	65 - 70	70 - 75	75 - 80	80 - 85	85 - 90	90 - 95	95 u. älter		
			Anzahl																						
1	Insgesamt.....	7 505 172	458 189	204 928	157 660	142 920	195 595	182 453	171 780	185 927	279 907	375 367	420 571	478 108	555 568	621 176	914 898	795 422	687 006	419 666	178 776	66 331	12 920		
2	A00-T98 Krankheiten, Verletzungen und Vergiftungen	7 189 738	202 115	202 184	155 800	141 473	194 196	181 401	170 651	184 666	277 731	372 359	417 182	474 165	550 890	615 733	907 321	788 807	681 139	416 039	177 213	65 850	12 820		
3	A00-B99 Bestimmte infektiöse u. parasitäre Krankheiten	219 657	19 590	34 311	13 599	8 662	7 447	6 544	6 097	5 853	8 008	8 663	8 429	8 497	9 088	10 247	15 654	15 245	14 947	10 943	5 257	2 161	415		
4	A15-19, B90 Tuberkulose einschl. ihrer Folgezustände	4 073	17	87	54	22	100	174	261	257	286	341	385	360	303	281	306	288	288	178	61	19	5		
5	A39 Meningokokkeninfektion	379	77	90	33	16	88	24	5	3	6	5	8	5	4	5	4	2	3	-	1	-	-		
6	B15-B19 Virushepatitis	4 976	12	18	70	81	141	271	480	470	583	644	687	537	339	210	214	108	60	39	8	3	1		
7	B20-B24 HIV-Krankheit	1 523	5	5	2	13	3	19	71	132	291	340	237	151	109	78	45	15	7	-	-	-	-		
8	C00-D48 Neubildungen	899 122	1 806	5 669	5 051	5 071	6 700	5 952	6 912	8 488	14 771	25 491	37 757	58 696	86 959	115 026	176 287	145 507	110 955	55 839	19 844	5 507	834		
9	C00-C97 Bösartige Neubildungen	797 251	533	4 486	4 001	3 768	5 060	4 464	5 237	6 424	11 419	20 716	32 011	51 637	78 134	104 323	160 178	132 117	99 919	49 680	17 578	4 852	714		
10	C00-C14 der Lippe, Mundhöhle und des Pharynx	37 210	-	-	17	13	25	43	51	159	466	1 671	3 786	5 808	7 164	5 972	6 099	3 221	1 649	725	261	62	18		
11	C15 des Ösophagus	20 834	-	-	-	-	1	4	8	41	116	511	1 262	1 958	3 016	3 482	4 412	2 968	1 924	799	263	57	12		
12	C16 des Magens	31 769	-	-	-	-	1	21	49	154	395	956	1 447	2 405	3 224	3 838	5 831	5 817	4 352	2 210	798	222	49		
13	C18 des Dickdarmes	53 875	-	-	-	24	30	26	85	150	363	793	1 214	2 406	4 654	6 546	11 574	10 862	8 801	4 464	1 424	385	74		
14	C19-C21 des Rektums und des Anus	54 497	-	-	-	-	16	8	51	141	445	959	2 039	3 570	5 912	8 136	12 734	9 950	6 515	2 873	912	210	26		
15	C22 der Leber und der intrahepatischen Gallengänge	16 010	7	52	9	16	25	6	18	38	87	256	504	934	1 400	2 166	3 700	3 147	2 290	970	312	64	9		
16	C25 des Pankreas	21 696	-	-	-	5	13	33	22	55	185	491	907	1 392	2 422	3 062	4 930	3 581	2 749	1 247	486	106	10		
17	C32-C34 des Larynx, der Trachea, der Bronchien und der Lunge	143 297	-	15	-	12	13	14	44	89	661	2 436	5 658	11 149	17 511	22 426	31 813	25 172	17 912	6 475	1 604	263	30		
18	C43 Bösartiges Melanom der Haut	11 620	-	-	4	10	28	77	153	205	418	710	725	829	1 093	1 481	2 283	1 596	1 104	602	234	63	5		
19	C50 Bösartige Neubildung der Brustdrüse (Mamma)	1 065	-	-	-	-	-	-	-	3	18	35	40	82	103	142	202	196	145	73	23	3	-		
20	C53 der Cervix uteri	-	-	-	-	-	-	-	-	-	-	-	-	-	-	-	-	-	-	-	-	-	-		
21	C54-C55 des Corpus uteri und des Uterus, Teil n.n.bez.	-	-	-	-	-	-	-	-	-	-	-	-	-	-	-	-	-	-	-	-	-	-		
22	C61 der Prostata	82 454	-	2	3	1	2	-	4	2	14	137	591	2 373	6 057	12 413	22 691	17 890	11 517	5 767	2 264	640	86		
23	C67 der Harnblase	69 989	4	45	12	1	8	26	64	109	306	762	1 695	2 905	4 765	7 282	12 937	13 327	13 196	8 282	3 200	940	123		
24	C81-C96 des lymphatischen, blutbildenden u. verwandten Gewebes	76 831	137	2 583	2 079	2 006	2 242	1 345	1 132	1 458	1 992	3 101	3 569	4 525	5 888	8 186	11 912	10 205	8 343	4 352	1 430	315	31		
25	D50-D90 Krankheiten des Blutes und der blutbildenden Organe 3)	48 643	729	2 020	2 080	1 282	1 007	730	821	1 037	1 352	1 735	1 819	2 062	2 444	3 276	5 631	6 059	6 214	4 742	2 322	1 040	241		
26	E00-E90 Endokrine, Ernährungs- und Stoffwechselkrankheiten	188 319	1 210	2 204	3 031	4 344	3 700	2 485	2 741	3 188	5 643	8 468	10 611	13 294	16 938	18 026	26 343	23 441	19 726	12 843	6 601	2 838	644		
27	E10-E14 Diabetes mellitus	110 973	22	518	1 168	2 325	2 237	1 329	1 463	1 659	2 629	4 204	5 734	7 698	10 395	11 537	17 893	15 964	12 719	7 333	3 118	893	135		
28	F00-F99 Psychische und Verhaltensstörungen	150 869	560	2 493	4 324	4 597	13 239	8 772	7 644	8 162	12 303	16 610	17 269	13 831	9 854	6 922	7 352	5 436	4 859	3 801	1 836	848	157		
29	F10 durch Alkohol	89 874	-	6	5	1 674	10 290	5 224	4 044	4 740	8 443	12 435	13 658	17 532	6 997	4 493	3 927	1 991	897	320	77	15	6		
30	F11-16,18-19 durch andere psychotrope Substanzen	10 029	12	12	8	79	887	1 660	1 735	1 418	1 230	1 061	650	339	263	172	177	115	99	65	34	11	2		
31	G00-G99 Krankheiten des Nervensystems	350 692	3 094	6 095	7 894	6 971	7 773	7 183	7 877	9 972	17 028	23 952	27 266	30 065	32 773	31 385	42 501	34 981	28 385	16 703	6 445	2 014	335		
32	G00-G03 Meningitis	3 173	268	278	550	246	179	107	107	132	177	174	139	120	129	125	184	117	81	44	13	3	-		
33	H00-H59 Krankheiten des Auges und der Augenanhangsgebilde	130 211	594	1 575	2 646	1 350	1 421	1 344	1 589	1 875	2 885	4 013	4 897	6 305	8 587	11 685	20 033	19 843	19 643	13 085	5 348	1 340	153		
34	H60-H95 Krankheiten des Ohres und des Warzenfortsatzes	66 836	1 449	4 598	2 748	1 986	1 975	1 865	2 045	2 564	3 842	4 918	5 448	5 458	5 810	5 400	6 581	4 519	3 252	1 667	549	139	23		
35	I00-I99 Krankheiten des Kreislaufsystems	1 341 997	993	1 283	2 383	3 581	5 596	6 298	7 477	10 820	22 217	41 036	63 259	90 374	119 200	145 874	230 650	214 724	191 626	116 694	48 069	16 887	2 956		
36	I20-I25 Ischämische Herzkrankheiten	460 052	5	10	11	9	128	265	580	1 520	5 239	13 271	24 942	37 006	48 479	56 997	87 363	77 286	61 998	31 140	10 508	2 861	434		
37	I30-33,I39-52 Sonstige Herzkrankheiten	342 741	603	332	445	608	1 869	2 267	2 383	3 015	5 305	8 441	11 564	17 011	23 702	32 102	54 454	56 035	55 795	39 470	18 430	7 465	1 445		
38	I60-I69 Zerebrovaskuläre Krankheiten	168 825	131	65	89	89	207	322	470	643	1 665	3 521	5 823	8 615	12 480	16 374	27 771	29 137	28 939	19 762	8 971	3 154	597		
39	I00-I99 Krankheiten des Atmungssystems	568 746	27 775	67 505	35 036	14 032	18 428	17 826	16 333	17 078	21 423	23 044	21 199	22 129	25 676	32 160	48 976	48 467	49 523	35 447	17 117	7 804	1 768		
40	I10-I11 Grippe	1 486	97	287	176	140	117	75	56	66	83	60	53	42	31	32	51	46	35	20	13	4	2		
41	I12-I18 Pneumonie	141 424	7 635	15 518	5 241	2 162	1 601	1 220	1 293	1 637	2 554	3 291	3 561	4 277	5 427	7 688	13 776	15 769	18 414	15 724	8 858	4 656	1 122		
42	I40-I47 Chronische Krankheiten der unteren Atemwege	107 825	930	3 166	2 859	1 958	954	803	772	809	1 272	2 016	2 856	4 382	6 908	10 480	16 578	17 332	17 493	10 892	3 947	1 225	193		
43	I45-I46 Asthma	13 245	276	1 768	2 438	1 733	737	576	514	476	584	687	542	472	487	464	552	400	308	156	50	23	2		
44	K00-K93 Krankheiten des Verdauungssystems	850 787	9 847	10 156	13 636	20 739	23 637	24 394	24 649	27 759	42 626	58 032	62 588	65 283	68 420	71 744	99 620	82 692	71 420	45 108	19 682	7 341	1 414		
45	K25-K28 Ulcus ventriculi, duodeni, pepticum, pepticum jejuni	40 806	3	15	24	77	291	647	823	905	1 347	2 120	2 663	3 047	3 279	3 487	5 350	4 953	5 214	3 764	1 870	779	148		
46	K70,K73-74 Alkohol- u. chronische Leberkrankheit, Fibrose, Leberzirrhose	36 688	15	15	23	15	52	64	186	4484															

2 DRG-Statistik 2006 - Vollstationäre Patientinnen und Patienten in Krankenhäusern¹⁾
2.1 Hauptdiagnose nach Europäischer Kurzliste und Altersgruppen
2.1.2 Männlich
2.1.2.2 Verweildauer

Lfd. Nr.	Pos.-Nr. der ICD-10 / Hauptdiagnose	Ins- gesamt ²⁾	Davon im Alter von ... bis unter ... Jahre																				
			unter 1	1 - 5	5 - 10	10 - 15	15 - 20	20 - 25	25 - 30	30 - 35	35 - 40	40 - 45	45 - 50	50 - 55	55 - 60	60 - 65	65 - 70	70 - 75	75 - 80	80 - 85	85 - 90	90 - 95	95 u. älter
			Tage																				
1	Insgesamt.....	7,4	5,6	3,7	4,0	4,1	4,5	4,7	5,0	5,3	5,6	6,1	6,6	7,1	7,5	8,0	8,5	9,1	9,6	10,0	10,0	9,5	8,9
2	A00-T98 Krankheiten, Verletzungen und Vergiftungen	7,6	7,7	3,8	4,0	4,1	4,5	4,7	5,0	5,3	5,6	6,1	6,6	7,1	7,5	8,1	8,6	9,1	9,6	10,0	10,0	9,6	8,9
3	A00-B99 Bestimmte infektiöse u. parasitäre Krankheiten	7,8	4,5	3,5	3,6	3,7	4,8	5,2	6,3	6,8	7,4	8,4	9,3	10,1	10,6	11,6	11,6	11,8	12,1	12,1	11,5	11,0	10,1
4	A15-19, B90 Tuberkulose einschl. ihrer Folgezustände	28,7	22,1	13,1	11,1	11,5	30,2	28,0	32,0	34,6	28,5	30,3	31,7	30,9	31,8	28,1	26,5	26,2	26,0	25,8	26,6	18,7	34,0
5	A39 Meningokokkeninfektion	12,5	16,3	10,2	10,8	12,6	10,8	11,1	10,8	8,3	11,7	24,6	14,5	28,2	24,5	7,6	8,0	22,0	12,0	-	9,0	-	-
6	B15-B19 Virushepatitis	4,6	7,2	4,4	4,1	3,7	4,1	4,2	3,9	3,9	4,3	4,1	4,2	4,0	5,7	5,8	5,8	8,1	9,9	10,7	11,8	16,3	1,0
7	B20-B24 HIV-Krankheit	12,6	8,4	3,4	4,0	1,1	7,7	11,0	12,0	11,9	11,6	12,0	12,3	14,8	14,2	19,1	12,3	12,5	22,3	-	-	-	-
8	C00-D48 Neubildungen	8,8	5,9	5,4	5,1	5,5	6,3	7,8	7,3	7,4	7,4	8,0	8,3	8,5	8,4	8,7	8,9	9,0	9,4	9,9	10,0	9,4	9,3
9	C00-C97 Bösartige Neubildungen	9,1	11,4	5,9	5,5	5,7	6,8	8,5	7,9	8,0	7,9	8,5	8,7	8,8	8,7	9,0	9,1	9,3	9,6	10,2	10,4	9,8	9,6
10	C00-C14 der Lippe, Mundhöhle und des Pharynx	10,2	-	-	4,9	4,8	8,1	13,6	9,5	8,2	9,0	9,7	9,7	9,9	9,8	10,2	10,6	11,1	11,1	11,2	13,8	11,1	9,6
11	C15 des Ösophagus	9,7	-	-	-	-	21,0	11,3	16,1	7,7	8,3	9,7	9,4	9,1	9,5	9,5	9,8	9,8	10,4	9,8	10,7	8,1	9,3
12	C16 des Magens	9,5	-	-	-	-	5,0	7,0	9,6	6,4	7,3	7,8	7,1	7,4	8,1	8,5	9,4	9,4	11,4	13,2	14,8	10,9	9,8
13	C18 des Dickdarms	10,4	-	-	-	4,5	9,2	7,6	9,9	8,9	8,4	7,6	9,7	8,5	8,3	8,5	9,2	10,1	12,1	14,6	16,4	16,0	16,9
14	C19-C21 des Rektums und des Anus	10,0	-	-	-	-	9,0	10,1	14,6	9,1	7,4	8,5	8,6	8,7	8,9	9,2	9,3	10,3	12,1	14,0	15,6	13,8	11,0
15	C22 der Leber und der intrahepatischen Gallengänge	8,8	9,0	11,1	7,0	4,4	5,5	17,0	9,8	6,1	9,3	8,4	8,5	9,5	8,8	8,5	8,8	8,5	8,7	9,4	9,7	9,3	10,2
16	C25 des Pankreas	9,8	-	-	-	10,4	5,2	1,9	13,1	7,6	8,6	9,0	9,9	8,9	8,4	9,8	9,5	10,4	10,7	11,3	10,1	10,5	8,2
17	C32-C34 des Larynx, der Trachea, der Bronchien und der Lunge	8,3	-	5,7	-	5,1	5,3	9,0	8,3	8,9	6,6	7,5	7,6	7,6	7,6	7,6	8,0	8,3	8,7	9,1	9,5	10,2	10,1
18	C43 Bösartiges Melanom der Haut	5,6	-	-	5,3	3,4	4,1	5,5	4,1	4,8	4,4	5,0	5,3	5,5	5,4	5,6	5,3	6,3	6,2	6,8	6,4	7,8	10,4
19	C50 Bösartige Neubildung der Brustdrüse (Mamma)	7,5	-	-	-	-	-	-	-	8,0	4,2	6,7	7,7	6,0	6,6	7,1	7,5	8,4	8,0	7,2	12,1	3,7	-
20	C53 der Cervix uteri	-	-	-	-	-	-	-	-	-	-	-	-	-	-	-	-	-	-	-	-	-	-
21	C54-C55 des Corpus uteri und des Uterus, Teil n.n.bez.	-	-	-	-	-	-	-	-	-	-	-	-	-	-	-	-	-	-	-	-	-	-
22	C61 der Prostata	8,7	-	9,5	9,0	2,0	5,0	-	5,0	10,0	10,9	8,2	9,1	9,3	8,9	9,3	9,2	8,5	7,5	8,4	8,8	8,7	8,2
23	C67 der Harnblase	7,3	6,5	5,5	4,3	32,0	4,0	3,5	3,3	4,1	5,2	6,4	6,4	6,6	6,4	6,8	7,2	7,3	7,6	7,8	7,9	8,0	8,8
24	C81-C96 des lymphatischen, blutbildenden u. verwandten Gewebes	10,2	15,9	5,5	5,7	5,8	7,6	12,8	12,6	12,0	12,2	11,8	11,8	11,3	11,6	11,0	10,5	9,9	9,5	9,3	9,6	9,3	8,5
25	D50-D90 Krankheiten des Blutes und der blutbildenden Organe 3)	7,6	8,0	5,2	4,7	3,9	6,1	5,5	6,3	6,9	6,8	7,3	7,7	8,0	8,2	8,3	8,5	8,4	8,3	8,0	6,5	6,0	6,0
26	E00-E90 Endokrine, Ernährungs- und Stoffwechselkrankheiten	10,4	9,5	5,6	5,2	5,5	6,0	7,2	7,5	7,2	7,0	7,6	8,4	9,7	10,5	11,3	12,0	12,5	12,1	11,6	10,4	8,8	7,8
27	E10-E14 Diabetes mellitus	13,2	16,1	10,4	7,8	7,1	6,4	7,2	8,0	8,5	9,2	10,2	11,0	12,8	13,6	14,3	14,7	15,1	14,6	14,2	13,1	11,6	11,2
28	F00-F99 Psychische und Verhaltensstörungen	5,8	6,4	6,5	10,9	7,0	2,2	3,0	4,4	4,8	5,3	5,4	5,7	6,1	6,3	6,7	7,3	8,1	9,0	9,7	9,8	9,8	9,2
29	F10 durch Alkohol	4,3	-	1,3	2,0	1,2	1,1	1,5	2,6	3,6	4,5	4,9	5,2	5,4	5,6	6,0	5,8	5,7	5,6	4,8	4,8	1,5	1,3
30	F11-16,18-19 durch andere psychotrope Substanzen	4,9	13,6	2,1	2,1	1,5	2,7	3,9	4,5	5,2	5,6	5,8	5,7	4,9	5,9	7,0	7,1	9,1	7,9	9,4	6,7	7,4	15,0
31	G00-G99 Krankheiten des Nervensystems	6,3	8,9	6,2	5,3	5,1	5,5	5,9	5,3	5,3	5,1	5,0	5,1	5,1	5,1	5,8	6,7	7,7	8,7	9,4	9,1	8,3	7,7
32	G00-G03 Meningitis	10,2	13,1	7,5	6,5	7,1	7,7	7,7	7,3	9,8	10,1	10,5	11,1	12,9	14,0	14,2	15,8	14,6	17,2	19,0	12,3	7,7	-
33	H00-H59 Krankheiten des Auges und der Augenanhangsgebilde	3,9	3,9	2,5	2,4	3,2	3,9	4,3	4,2	4,4	4,4	4,5	4,5	4,4	4,4	4,2	4,1	3,9	3,6	3,4	3,4	3,3	3,0
34	H60-H95 Krankheiten des Ohres und des Warzenfortsatzes	5,3	4,2	3,9	4,0	4,4	4,6	4,8	4,7	4,9	5,0	5,2	5,3	5,5	5,5	5,6	5,8	6,1	6,4	6,6	7,3	7,9	6,0
35	I00-I99 Krankheiten des Kreislaufsystems	8,4	11,2	5,0	3,6	3,7	4,7	4,8	5,3	5,3	5,7	6,1	6,5	6,8	7,2	7,8	8,4	9,2	9,9	10,5	10,7	10,2	9,5
36	I20-I25 Ischämische Herzkrankheiten	6,3	2,0	7,0	2,8	2,7	3,8	3,1	4,0	4,2	4,6	4,8	5,0	5,3	5,5	5,8	6,2	6,8	7,4	8,1	8,4	8,2	7,9
37	I30-33,I39-52 Sonstige Herzkrankheiten	8,9	10,0	5,5	4,1	5,2	5,7	5,3	5,3	5,4	5,9	6,2	6,6	7,0	7,4	8,0	8,7	9,6	10,2	10,6	10,7	10,2	9,4
38	I60-I69 Zerebrovaskuläre Krankheiten	12,1	16,1	11,0	12,7	9,7	11,3	10,6	12,1	10,6	11,5	12,6	11,9	11,6	11,6	11,8	12,0	12,3	12,5	12,6	12,5	11,7	10,2
39	I00-I99 Krankheiten des Atmungssystems	7,7	5,6	3,8	4,2	4,6	5,2	5,2	5,2	5,3	5,5	5,9	6,7	7,7	8,6	9,5	10,3	10,9	11,3	11,4	11,0	10,6	9,8
40	I10-I11 Grippe	5,0	4,8	4,5	3,5	3,6	3,6	3,8	4,7	4,7	5,0	5,7	5,8	6,5	6,8	10,2	7,9	8,0	9,7	8,5	6,3	5,8	10,0
41	I12-I18 Pneumonie	10,4	7,3	5,5	5,8	6,4	7,3	7,6	7,6	8,2	8,2	9,3	10,0	10,9	11,6	11,7	12,2	12,3	12,4	12,3	11,7	11,2	10,1
42	I40-I47 Chronische Krankheiten der unteren Atemwege	9,4	4,8	3,8	3,9	3,6	3,4	3,3	3,8	4,4	5,2	6,2	7,2	8,6	9,2	10,3	10,5	10,7	10,8	10,6	10,4	9,7	9,3
43	I45-I46 Asthma	4,4	4,9	3,7	3,9	3,6	3,1	2,8	3,3	3,3	4,1	4,5	5,1	5,5	5,7	6,3	6,9	7,6	8,4	9,4	7,4	7,3	10,0
44	K00-K93 Krankheiten des Verdauungssystems	6,9	3,9	3,3	3,6	4,0	4,3	4,3	4,6	5,0	5,5	6,2	6,8	7,0	7,1	7,3	7,8	8,2	8,7	8,9	9,1	8,6	8,2
45	K25-K28 Ulcus ventriculi, duodeni, pepticum, pepticum jejunii	9,5	3,7	6,8	5,7	4,8	5,7	5,0	5,3	5,6	6,3	7,4	8,1	8,5	9,1	9,7	10,0	10,4	10,9	11,4	11,4	10,9	9,4
46	K70,K73-74 Alkohol- u. chronische Leberkrankheit, Fibrose, Leberzirrhose	12,1	21,5	9,3	9,2	5,2	8,3	9,1	11,7	9,6	11,4	11,6	12,2	12,2	12,3	12,4	12,1	12,4	12,1	12,1	12,5	11,9	11,4
47	L00-L99 Krankheiten der Haut und der Unterhaut	8,3	6,1	4,7	4,4	4,8	4,8	4,8	5,1	6,0	6,9	7,7	9,1	10,0	10,7	11,0	11,7	12,2	12,4	12,5	12,6	11,7	10,1
48	M00-M99 Krankheiten des Muskel-Skelett-Systems u. Bindegewebes	8,6	9,1	5,6	7,1	7,1	5,8	5,4	5,8	6,1	6,3	6,6	7,1	7,6	8,1	8,9	9,8	11,0	11,7	12,4	12,5	12,6	10,4
49	M05-06,15-19 Polyarthritits und Arthrose	11,9	-	4,6	4,6	6,2	6,7	6,7	7,0	7,4	7,6	8,2	9,1	10,0	10,7	11,7	12,5	13,4	13,8	14,1	14,8	13,2	9,5
50	N00-N99 Krankheiten des Urogenitalsystems	6,2	6,0	3,9	3,5	3,3	3,9	3,7	3,7	3,8	3,9	4,2	4,6	5,1	5,6								

2 DRG-Statistik 2006 - Vollstationäre Patientinnen und Patienten in Krankenhäusern¹⁾
2.1 Hauptdiagnose nach Europäischer Kurzliste und Altersgruppen

2.1.3 Weiblich
2.1.3.1 Anzahl

Lfd. Nr.	Pos.-Nr. der ICD-10 / Hauptdiagnose	Ins- gesamt ²⁾	Davon im Alter von ... bis unter ... Jahre																							
			unter 1	1 - 5	5 - 10	10 - 15	15 - 20	20 - 25	25 - 30	30 - 35	35 - 40	40 - 45	45 - 50	50 - 55	55 - 60	60 - 65	65 - 70	70 - 75	75 - 80	80 - 85	85 - 90	90 - 95	95 u. älter			
		Anzahl																								
1	Insgesamt.....	8 724 000	412 002	153 176	120 596	131 703	256 564	342 592	439 236	436 724	420 797	390 056	398 811	431 160	460 306	512 730	776 629	744 151	796 232	788 240	444 125	214 545	53 621			
2	A00-T98 Krankheiten, Verletzungen und Vergiftungen	8 413 538	160 011	151 035	119 374	130 493	254 912	340 821	437 009	434 282	417 805	386 843	395 389	427 523	456 565	508 671	771 063	739 036	790 953	783 239	441 629	213 486	53 395			
3	A00-B99 Bestimmte infektiöse u. parasitäre Krankheiten	232 087	16 605	30 173	11 810	8 082	9 877	7 609	6 250	5 589	6 202	6 680	6 757	7 455	7 957	8 869	14 457	14 932	18 756	21 866	13 307	7 015	1 838			
4	A15-19, B90 Tuberkulose einschl. ihrer Folgezustände	2 860	12	96	64	51	113	167	215	215	195	179	199	153	143	153	187	196	218	171	102	29	2			
5	A39 Meningokokkeninfektion	281	36	60	17	19	68	15	5	3	5	6	7	5	4	5	4	9	7	5	1	-	-			
6	B15-B19 Virushepatitis	3 489	4	29	53	56	113	179	197	250	247	367	409	414	313	248	264	158	88	64	24	12	-			
7	B20-B24 HIV-Krankheit	471	3	5	1	6	12	17	41	66	111	96	48	26	11	10	5	1	2	-	-	-	-			
8	C00-D48 Neubildungen	920 774	2 976	5 211	3 870	4 405	6 343	6 994	10 184	16 358	35 524	63 927	79 318	78 407	81 265	92 495	128 062	104 689	90 390	68 035	29 648	10 572	2 100			
9	C00-C97 Bösartige Neubildungen	673 190	523	3 965	2 890	2 892	2 938	2 507	3 941	6 755	15 330	27 948	40 736	52 947	64 280	76 777	107 798	89 637	77 385	58 226	25 117	8 900	1 698			
10	C00-C14 der Lippe, Mundhöhle und des Pharynx	11 164	-	3	11	4	26	24	33	59	164	453	977	1 424	1 598	1 547	1 702	1 154	901	675	260	127	22			
11	C15 des Ösophagus	5 042	-	-	-	-	-	-	8	-	14	118	255	385	649	704	966	622	581	492	173	65	10			
12	C16 des Magens	18 969	-	-	-	-	6	30	77	192	448	668	779	1 176	1 706	1 826	2 581	2 970	2 597	2 258	1 103	439	113			
13	C18 des Dickdarmes	48 583	-	-	-	14	60	48	69	119	309	663	1 351	2 258	3 168	4 709	8 251	8 115	8 666	6 600	2 925	1 064	194			
14	C19-C21 des Rektums und des Anus	34 316	-	-	-	-	7	30	50	126	390	685	1 392	2 144	3 038	4 143	6 218	5 497	4 681	3 574	1 607	611	123			
15	C22 der Leber und der intrahepatischen Gallengänge	7 217	30	36	16	11	6	13	31	25	64	117	191	415	496	680	1 245	1 230	1 159	918	385	121	28			
16	C25 des Pankreas	20 345	-	-	-	14	3	3	5	14	102	267	540	1 015	1 487	2 230	3 858	3 485	3 337	2 443	1 136	346	60			
17	C32-C34 des Larynx, der Trachea, der Bronchien und der Lunge	56 780	-	1	-	10	19	36	76	114	484	1 483	3 605	5 871	8 000	9 150	10 332	7 781	5 730	3 062	818	178	30			
18	C43 Bösartiges Melanom der Haut	10 485	-	-	-	4	32	152	210	300	583	740	679	780	891	936	1 454	1 198	1 133	854	377	137	25			
19	C50 Bösartige Neubildung der Brustdrüse (Mamma)	144 029	-	-	-	-	5	66	468	1 702	4 853	10 169	14 218	15 599	17 317	18 671	22 992	15 416	10 715	7 619	3 081	973	165			
20	C53 der Cervix uteri	16 568	-	-	-	-	1	35	228	710	1 618	2 330	2 290	2 020	1 699	1 275	1 578	1 041	831	567	236	98	11			
21	C54-C55 des Corpus uteri und des Uterus, Teil n.n.bez.	20 545	-	-	-	-	14	9	10	46	216	403	841	1 389	1 863	2 459	4 042	3 605	2 560	1 991	817	245	35			
22	C61 der Prostata	-	-	-	-	-	-	-	-	-	-	-	-	-	-	-	-	-	-	-	-	-	-			
23	C67 der Harnblase	22 836	5	18	1	-	1	18	23	52	146	234	548	1 023	1 396	1 791	3 526	3 676	3 945	3 635	1 930	730	138			
24	C81-C96 des lymphatischen, blutbildenden u. verwandten Gewebes	64 086	148	2 220	1 567	1 511	1 354	886	962	845	1 309	1 794	2 409	3 331	4 577	6 134	9 109	8 554	8 020	6 288	2 477	511	80			
25	D50-D90 Krankheiten des Blutes und der blutbildenden Organe 3)	68 660	435	1 439	1 540	1 127	1 468	1 057	1 098	1 155	1 686	2 552	2 737	2 758	2 859	3 297	5 915	7 063	8 941	10 510	6 617	3 426	980			
26	E00-E90 Endokrine, Ernährungs- und Stoffwechselkrankheiten	280 959	1 092	2 133	2 981	4 300	4 175	3 732	4 828	6 369	10 497	13 944	15 173	16 962	18 593	18 346	27 295	26 906	30 771	34 488	22 504	12 533	3 337			
27	E10-E14 Diabetes mellitus	103 808	11	474	1 224	2 411	2 145	1 365	1 207	1 110	1 591	2 227	3 041	4 203	5 462	6 040	11 299	13 160	15 782	16 863	9 460	3 985	748			
28	F00-F99 Psychische und Verhaltensstörungen	125 990	491	1 598	2 292	5 352	11 243	6 330	4 896	5 089	7 355	9 800	9 661	8 622	6 780	5 818	7 185	6 461	8 069	9 594	5 859	2 805	690			
29	F10 durch Alkohol	34 253	2	4	1	1 633	5 558	2 369	1 316	1 394	2 564	4 030	4 256	3 455	2 560	1 792	1 672	852	437	247	84	21	6			
30	F11-16,18-19 durch andere psychotrope Substanzen	6 251	6	12	2	72	587	789	613	500	559	608	518	358	246	207	282	212	242	257	115	50	16			
31	G00-G99 Krankheiten des Nervensystems	299 523	2 500	4 537	5 935	6 121	8 912	8 232	9 138	13 239	17 529	18 620	19 161	19 480	19 474	28 602	27 017	29 239	29 484	16 023	6 407	1 291	1 291			
32	G00-G03 Meningitis	2 553	173	174	219	148	160	132	143	173	182	131	119	117	122	125	130	101	87	81	30	5	1			
33	H00-H99 Krankheiten des Auges und der Augenanhangsgebilde	176 562	478	1 478	2 429	1 293	1 507	1 453	1 573	1 852	2 436	3 355	4 035	5 569	7 562	11 481	22 119	25 567	31 741	31 753	14 214	3 992	675			
34	H60-H95 Krankheiten des Ohres und des Warzenfortsatzes	75 287	1 048	3 419	2 070	1 694	1 924	1 982	2 241	2 637	4 190	5 185	5 554	6 226	6 165	6 177	7 894	5 941	5 189	3 817	1 497	388	49			
35	I00-I99 Krankheiten des Kreislaufsystems	1 206 391	699	909	1 821	3 614	5 902	5 286	6 426	8 652	16 415	26 268	36 045	49 169	63 543	83 264	148 452	164 474	194 264	204 458	118 476	55 510	12 744			
36	I20-I25 Ischämische Herzkrankheiten	248 298	1	8	11	12	51	100	176	424	1 352	3 568	6 807	11 135	15 582	21 172	39 299	42 640	44 019	36 341	17 243	6 948	1 409			
37	I30-33,I39-52 Sonstige Herzkrankheiten	342 913	436	244	328	533	1 281	1 571	1 699	1 935	3 181	4 463	5 989	8 194	11 798	18 072	35 453	44 155	59 109	70 175	45 190	23 352	5 755			
38	I60-I69 Zerebrovaskuläre Krankheiten	176 299	76	67	64	86	224	371	535	749	1 714	3 063	4 372	5 396	6 426	8 663	16 229	21 229	30 271	38 378	24 045	11 664	2 677			
39	J00-J99 Krankheiten des Atmungssystems	465 230	18 355	46 411	27 114	15 155	25 793	18 974	15 933	14 405	16 538	15 689	15 240	16 831	18 331	20 637	28 988	28 825	34 300	39 431	26 498	16 828	4 954			
40	J10-J11 Grippe	1 563	77	227	166	144	148	84	64	68	92	56	45	58	49	52	73	45	38	50	16	10	1			
41	J12-J18 Pneumonie	113 474	5 199	12 190	4 343	1 884	1 358	951	1 187	1 426	2 156	2 165	2 213	2 749	3 415	4 420	7 090	8 236	11 707	16 225	12 694	9 036	2 830			
42	J40-J47 Chronische Krankheiten der unteren Atemwege	87 994	457	1 743	1 527	1 217	1 463	1 131	984	1 073	1 623	2 113	3 133	4 240	5 718	7 107	10 204	10 790	12 164	11 782	6 203	2 728	594			
43	J45-J46 Asthma	15 281	102	942	1 265	1 063	1 201	827	707	700	946	952	1 031	848	790	725	951	732	634	530	216	95	24			
44	K00-K93 Krankheiten des Verdauungssystems	863 759	4 606	6 613	11 172	21 648	37 293	31 090	27 785	27 089	36 374	44 717	47 602	51 672	52 838	56 844	83 345	76 065	82 334	84 445	49 461	24 440	6 325			
45	K25-K28 Ulcus ventriculi, duodeni, pepticum, pepticum jejunii	40 763	3	6	10	47	169	265	278	407	620	1 053	1 389	1 709	1 827	2 078	3 707	4 489	6 492	8 057	5 098	2 525				

2 DRG-Statistik 2006 - Vollstationäre Patientinnen und Patienten in Krankenhäusern¹⁾
2.1 Hauptdiagnose nach Europäischer Kurzliste und Altersgruppen
2.1.3 Weiblich
2.1.3.2 Verweildauer

Lfd. Nr.	Pos.-Nr. der ICD-10 / Hauptdiagnose	Ins- gesamt ²⁾	Davon im Alter von ... bis unter ... Jahre																				
			unter1	1 - 5	5 - 10	10 - 15	15 - 20	20 - 25	25 - 30	30 - 35	35 - 40	40 - 45	45 - 50	50 - 55	55 - 60	60 - 65	65 - 70	70 - 75	75 - 80	80 - 85	85 - 90	90 - 95	95 u. älter
			Tage																				
1	Insgesamt.....	7,5	5,4	3,8	4,0	4,2	4,3	4,4	4,7	4,9	5,3	5,8	6,4	6,8	7,2	7,8	8,5	9,5	10,3	10,8	10,7	10,2	9,2
2	A00-T98 Krankheiten, Verletzungen und Vergiftungen	7,7	7,9	3,8	4,0	4,2	4,3	4,4	4,7	4,9	5,3	5,9	6,4	6,8	7,3	7,9	8,6	9,5	10,4	10,9	10,8	10,2	9,2
3	A00-B99 Bestimmte infektiöse u. parasitäre Krankheiten	7,9	4,3	3,5	3,6	3,8	4,3	4,6	5,2	5,9	6,5	7,4	8,0	8,4	9,3	10,1	10,8	11,6	12,1	11,8	11,4	10,4	9,6
4	A15-19, B90 Tuberkulose einschl. ihrer Folgezustände	25,3	6,0	13,8	7,9	20,2	23,5	28,8	26,7	28,2	26,2	27,6	25,6	21,3	24,2	20,9	26,9	29,7	28,4	27,8	25,5	24,1	23,0
5	A39 Meningokokkeninfektion	12,4	15,0	11,3	9,9	11,1	10,7	9,2	10,8	14,0	11,2	19,5	21,6	8,2	14,3	16,6	12,3	15,2	19,9	15,0	28,0	-	-
6	B15-B19 Virushepatitis	4,6	3,3	3,8	3,6	3,8	3,9	4,1	3,5	4,0	3,3	4,0	3,5	3,5	4,5	4,9	5,2	7,9	8,4	13,5	12,5	15,1	-
7	B20-B24 HIV-Krankheit	13,2	20,0	5,6	5,0	3,0	7,6	18,3	12,1	13,6	13,9	14,1	11,9	11,3	14,1	10,3	14,4	22,8	18,0	11,5	-	-	-
8	C00-D48 Neubildungen	8,6	4,7	4,9	5,0	5,0	5,2	5,4	5,6	5,8	6,3	6,8	7,1	7,6	7,9	8,4	8,8	9,6	10,6	11,5	11,5	10,7	9,2
9	C00-C97 Bösartige Neubildungen	9,3	10,4	5,3	5,5	5,3	6,4	7,6	7,7	7,1	7,2	7,3	7,6	8,1	8,3	8,8	9,2	9,9	11,0	12,0	12,1	11,3	9,9
10	C00-C14 der Lippe, Mundhöhle und des Pharynx	10,7	-	11,7	5,7	4,3	6,3	7,4	5,8	6,6	9,1	9,7	9,4	9,6	9,7	11,0	11,0	11,2	12,6	13,0	13,1	10,9	11,0
11	C15 des Ösophagus	11,2	-	-	-	-	-	-	4,5	-	8,9	7,3	9,7	9,7	9,9	11,4	11,7	11,5	12,4	12,5	10,3	12,8	8,5
12	C16 des Magens	11,1	-	-	-	-	10,0	5,3	8,5	6,6	6,8	7,9	7,8	8,5	8,6	9,3	10,0	10,9	13,1	15,9	15,6	12,3	9,7
13	C18 des Dickdarms	11,6	-	-	-	7,1	6,2	10,4	9,9	8,3	7,9	8,3	8,4	8,3	8,8	8,9	9,5	10,6	12,4	16,6	17,8	17,5	16,5
14	C19-C21 des Rektums und des Anus	11,3	-	-	-	-	5,9	9,2	7,1	6,3	7,7	9,1	8,2	9,2	9,5	9,5	10,2	10,7	13,4	15,5	16,3	14,1	11,8
15	C22 der Leber und der intrahepatischen Gallengänge	10,3	9,6	11,0	4,8	5,7	16,3	8,5	7,5	5,7	8,8	8,9	9,9	10,1	10,2	9,6	9,7	10,4	10,4	11,8	10,6	11,0	9,6
16	C25 des Pankreas	10,4	-	-	-	3,8	44,7	20,0	14,0	12,9	8,9	8,3	8,5	8,6	9,7	10,0	10,0	10,5	11,6	11,8	10,8	10,2	9,5
17	C32-C34 des Larynx, der Trachea, der Bronchien und der Lunge	8,4	-	28,0	-	2,5	3,6	3,7	5,8	6,9	6,5	7,0	7,4	7,5	7,4	7,9	8,3	9,1	10,1	11,1	11,8	10,4	11,8
18	C43 Bösartiges Melanom der Haut	6,4	-	-	-	2,5	4,4	5,0	4,2	5,4	4,5	5,0	5,7	5,6	6,3	5,9	6,3	6,8	7,6	8,2	9,4	10,1	7,4
19	C50 Bösartige Neubildung der Brustdrüse (Mamma)	7,2	-	-	-	5,6	4,8	5,4	5,1	5,5	5,6	5,9	6,1	6,4	6,8	7,2	8,0	9,6	10,8	11,4	10,9	9,8	-
20	C53 der Cervix uteri	8,4	-	-	-	-	1,0	6,1	6,9	7,4	7,5	8,1	7,8	7,8	8,1	8,6	8,3	10,3	10,9	10,5	12,6	8,1	7,1
21	C54-C55 des Corpus uteri und des Uterus, Teil n.n.bez.	10,4	-	-	-	-	8,1	12,8	13,9	8,4	7,7	8,0	8,3	9,8	9,8	10,0	10,5	11,8	11,8	12,0	11,5	6,9	-
22	C61 der Prostata	-	-	-	-	-	-	-	-	-	-	-	-	-	-	-	-	-	-	-	-	-	-
23	C67 der Harnblase	7,7	6,6	6,4	2,0	-	4,0	4,3	4,9	6,8	7,2	7,0	5,7	7,0	6,4	7,2	7,4	8,0	8,0	8,5	8,4	8,0	7,8
24	C81-C96 des lymphatischen, blutbildenden u. verwandten Gewebes	10,7	15,6	5,2	5,7	5,0	6,8	9,8	11,1	12,0	13,8	13,2	12,9	12,4	12,3	12,0	11,2	10,4	10,7	10,5	10,0	9,9	8,3
25	D50-D90 Krankheiten des Blutes und der blutbildenden Organe 3)	7,9	7,4	5,1	5,3	4,5	4,6	5,7	6,7	6,3	6,7	6,4	6,6	7,0	7,7	8,1	8,5	9,0	9,5	9,1	8,3	7,0	5,8
26	E00-E90 Endokrine, Ernährungs- und Stoffwechselkrankheiten	8,4	9,0	5,7	5,4	5,7	6,1	6,2	5,8	5,5	5,4	5,6	6,1	6,6	7,1	7,8	8,9	10,1	10,7	10,8	10,1	9,0	7,7
27	E10-E14 Diabetes mellitus	12,1	10,4	10,6	7,9	6,9	6,5	7,4	7,7	8,5	8,9	9,5	10,5	10,9	11,4	12,3	13,1	13,5	13,4	13,1	12,3	11,4	9,6
28	F00-F99 Psychische und Verhaltensstörungen	7,5	5,7	6,9	9,0	7,8	4,8	4,8	5,7	6,1	6,2	6,4	6,8	7,2	7,4	7,6	8,2	8,9	9,7	10,2	10,3	10,5	9,7
29	F10 durch Alkohol	3,9	2,0	1,0	2,0	1,2	1,1	1,4	2,3	3,2	4,1	4,5	4,9	5,2	5,8	5,9	6,2	6,4	6,0	6,0	5,8	5,0	4,7
30	F11-16,18-19 durch andere psychotrope Substanzen	5,3	19,7	1,5	1,0	2,4	2,7	3,6	4,9	5,5	4,6	4,8	5,0	5,8	6,2	6,0	8,2	8,6	8,2	7,9	8,3	6,7	5,8
31	G00-G99 Krankheiten des Nervensystems	7,5	9,5	6,0	5,1	4,9	5,2	5,7	5,6	5,8	6,1	6,5	6,6	6,5	6,6	7,2	8,0	8,8	9,5	9,5	9,1	8,2	7,1
32	G00-G03 Meningitis	10,7	12,9	8,4	7,5	7,1	8,1	8,3	7,8	7,6	10,0	9,9	13,1	13,2	12,0	15,5	14,1	15,5	18,2	14,7	11,6	17,2	13,0
33	H00-H59 Krankheiten des Auges und der Augenanhangsgebilde	3,6	4,0	2,5	2,4	3,0	3,6	3,9	4,2	4,0	4,1	4,2	4,1	4,1	4,1	3,8	3,9	3,6	3,3	3,2	3,3	3,5	3,8
34	H60-H95 Krankheiten des Ohres und des Warzenfortsatzes	5,6	4,1	3,9	4,0	4,5	4,7	4,6	4,7	4,8	5,0	5,2	5,3	5,5	5,6	5,8	6,1	6,5	7,0	7,4	8,0	7,5	8,2
35	I00-I99 Krankheiten des Kreislaufsystems	9,0	11,2	5,7	3,7	3,6	4,2	4,8	5,0	5,1	5,3	5,7	6,1	6,2	6,5	7,1	7,9	9,1	10,3	11,1	11,2	10,5	9,5
36	I20-I25 Ischämische Herzkrankheiten	7,0	1,0	4,8	4,5	3,6	3,6	3,3	3,9	4,2	4,4	4,7	4,9	4,9	5,1	5,5	6,1	6,9	7,8	8,8	9,3	9,2	8,8
37	I30-33,I39-52 Sonstige Herzkrankheiten	9,8	10,7	7,9	5,2	5,1	4,3	4,4	4,3	4,8	4,9	4,8	5,7	6,3	7,0	7,6	8,5	9,8	10,8	11,4	11,3	10,6	9,5
38	I60-I69 Zerebrovaskuläre Krankheiten	12,6	18,8	8,0	10,7	15,0	11,0	10,1	11,7	12,2	11,8	12,7	12,3	11,8	12,0	12,0	12,4	12,8	13,2	13,1	12,7	11,7	10,4
39	I00-I99 Krankheiten des Atmungssystems	7,7	5,5	3,9	4,4	4,9	5,0	4,9	5,0	5,1	5,3	5,8	6,6	7,4	8,3	9,3	10,0	10,9	11,5	11,5	11,1	10,5	9,6
40	I10-I11 Grippe	5,4	4,7	4,5	3,8	4,1	3,8	3,6	3,5	5,1	4,7	5,3	7,1	5,4	8,1	7,0	10,4	8,8	8,5	9,9	10,3	8,4	1,0
41	I12-I18 Pneumonie	10,5	7,4	5,6	5,9	6,6	7,2	7,1	7,2	7,2	7,8	8,9	10,0	10,5	11,1	11,5	12,3	12,9	12,9	12,7	12,0	11,2	10,2
42	I40-I47 Chronische Krankheiten der unteren Atemwege	9,5	4,5	3,9	4,1	4,0	3,4	3,5	4,0	4,5	5,4	6,1	7,5	8,6	9,4	10,6	10,4	10,9	11,2	11,1	10,8	10,3	9,0
43	I45-I46 Asthma	5,5	4,9	3,8	4,1	3,7	3,2	3,0	3,4	4,1	4,8	4,9	5,7	6,4	6,7	7,7	8,0	8,1	9,2	9,6	9,9	10,3	8,7
44	K00-K93 Krankheiten des Verdauungssystems	7,5	4,3	3,6	3,7	4,1	4,1	4,3	4,6	4,9	5,4	6,0	6,6	7,1	7,4	7,8	8,4	9,2	9,7	10,0	9,7	8,9	7,9
45	K25-K28 Ulcus ventriculi, duodeni, pepticum, pepticum jejunii	10,5	11,0	5,8	2,8	4,9	4,1	4,3	4,0	5,3	6,1	6,9	7,5	8,3	9,1	9,2	10,2	10,7	11,4	12,1	11,9	11,2	10,0
46	K70,K73-74 Alkohol. u. chronische Leberkrankheit, Fibrose, Leberzirrhose	12,8	2,7	3,0	11,4	5,9	5,0	8,2	12,2	10,8	12,4	12,3	12,7	12,6	12,9	13,1	12,6	13,1	13,4	12,8	11,8	13,5	-
47	L00-L99 Krankheiten der Haut und der Unterhaut	9,6	6,0	4,7	4,7	4,8	5,0	5,0	5,5	6,1	6,7	7,3	8,2	9,4	9,8	10,8	12,0	13,7	14,6	15,1	14,7	13,6	11,9
48	M00-M99 Krankheiten des Muskel-Skelett-Systems u. Bindegewebes	9,6	7,9	6,2	7,0	6,9	5,6	5,5	5,9	6,4	6,6	7,0	7,3	7,7	8,3	9,1	10,0	11,3	12,4	13,1	13,3	12,2	10,8
49	M05-M6,15-19 Polyarthritis und Arthrose	12,7	-	3,6	3,9	6,0	6,4	7,5	8,2	8,5	8,6	9,0	9,4	10,1	10,9	11,8	12,5	13,4	14,1	14,8	14,9	13,0	

2 DRG-Statistik 2006 - Vollstationäre Patientinnen und Patienten in Krankenhäusern¹⁾
Die 50 häufigsten Nebendiagnosen nach Geschlecht
2.2.1 Insgesamt

Rang	Pos.-Nr. ICD-10	Nebendiagnose	Anzahl
		Insgesamt	64.834.274
1	I10	Essentielle (primäre) Hypertonie	4.411.067
2	I25	Chronische ischämische Herzkrankheit	2.131.705
3	E11	Nicht primär insulinabhängiger Diabetes mellitus (Typ-II-Diabetes)	1.783.455
4	E78	Störungen des Lipoproteinstoffwechsels und sonstige Lipidämien	1.322.904
5	E87	Sonstige Störungen des Wasser- und Elektrolythaushaltes sowie des Säure-Basen-Gleichgewichts	1.260.031
6	I50	Herzinsuffizienz	1.170.326
7	I48	Vorhofflattern und Vorhofflimmern	1.130.457
8	E66	Adipositas	1.112.019
9	Z92	Medizinische Behandlung in der Eigenanamnese	1.035.168
10	N18	Chronische Niereninsuffizienz	970.710
11	Z95	Vorhandensein von kardialen oder vaskulären Implantaten oder Transplantaten	961.850
12	O09	Schwangerschaftsdauer	854.720
13	N39	Sonstige Krankheiten des Harnsystems	780.517
14	Z74	Probleme mit Bezug auf Pflegebedürftigkeit	701.309
15	R32	Nicht näher bezeichnete Harninkontinenz	647.315
16	Z37	Resultat der Entbindung	643.237
17	J44	Sonstige chronische obstruktive Lungenkrankheit	642.574
18	E86	Volumenmangel	574.278
19	B96	Sonstige Bakterien als Ursache von Krankheiten, die in anderen Kapiteln klassifiziert sind	572.189
20	D62	Akute Blutungsanämie	523.816
21	I11	Hypertensive Herzkrankheit	508.999
22	R15	Stuhlinkontinenz	475.843
23	K29	Gastritis und Duodenitis	470.760
24	C78	Sekundäre bösartige Neubildung der Atmungs- und Verdauungsorgane	464.536
25	F17	Psychische und Verhaltensstörungen durch Tabak	438.067
26	E03	Sonstige Hypothyreose	428.570
27	Z03	Ärztliche Beobachtung und Beurteilung von Verdachtsfällen	385.282
28	E79	Störungen des Purin- und Pyrimidinstoffwechsels	385.061
29	G81	Hemiparese und Hemiplegie	380.622
30	F03	Nicht näher bezeichnete Demenz	368.599
31	F10	Psychische und Verhaltensstörungen durch Alkohol	361.082
32	Z96	Vorhandensein von anderen funktionellen Implantaten	359.989
33	F32	Depressive Episode	359.363
34	T81	Komplikationen bei Eingriffen, anderenorts nicht klassifiziert	355.057
35	I70	Atherosklerose	351.049
36	B95	Streptokokken und Staphylokokken als Ursache von Krankheiten, die in anderen Kapiteln klassifiziert sind	349.590
37	J96	Respiratorische Insuffizienz, anderenorts nicht klassifiziert	345.650
38	I69	Folgen einer zerebrovaskulären Krankheit	297.487
39	M81	Osteoporose ohne pathologische Fraktur	297.009
40	R11	Übelkeit und Erbrechen	286.249
41	Z85	Bösartige Neubildung in der Eigenanamnese	285.858
42	M54	Rückenschmerzen	281.772
43	K59	Sonstige funktionelle Darmstörungen	277.690
44	R47	Sprech- und Sprachstörungen, anderenorts nicht klassifiziert	268.986
45	L89	Dekubitalgeschwür	268.264
46	N08	Glomeruläre Krankheiten bei anderenorts klassifizierten Krankheiten	264.048
47	Z90	Verlust von Organen, anderenorts nicht klassifiziert	261.512
48	I49	Sonstige kardiale Arrhythmien	251.918
49	R10	Bauch- und Beckenschmerzen	251.813
50	D63	Anämie bei chronischen, anderenorts klassifizierten Krankheiten	248.925

¹⁾ Die Erhebung erstreckt sich auf alle Krankenhäuser, die nach dem DRG-Verütungssystem abrechnen und dem Anwendungsbereich des § 1 KHEntG unterliegen.

2 DRG-Statistik 2006 - Vollstationäre Patientinnen und Patienten in Krankenhäusern¹⁾
Die 50 häufigsten Nebendiagnosen nach Geschlecht
2.2.2 Männlich

Rang	Pos.-Nr. ICD-10	Nebendiagnose	Anzahl
		Insgesamt	30.078.070
1	I10	Essentielle (primäre) Hypertonie	2.095.957
2	I25	Chronische ischämische Herzkrankheit	1.322.709
3	E11	Nicht primär insulinabhängiger Diabetes mellitus (Typ-II-Diabetes)	874.872
4	E78	Störungen des Lipoproteinstoffwechsels und sonstige Lipidämien	746.457
5	Z95	Vorhandensein von kardialen oder vaskulären Implantaten oder Transplantaten	613.906
6	I48	Vorhofflattern und Vorhofflimmern	549.858
7	I50	Herzinsuffizienz	543.683
8	Z92	Medizinische Behandlung in der Eigenanamnese	541.377
9	E87	Sonstige Störungen des Wasser- und Elektrolythaushaltes sowie des Säure-Basen-Gleichgewichts	534.598
10	N18	Chronische Niereninsuffizienz	518.387
11	E66	Adipositas	478.919
12	J44	Sonstige chronische obstruktive Lungenkrankheit	390.098
13	Z74	Probleme mit Bezug auf Pflegebedürftigkeit	294.692
14	F17	Psychische und Verhaltensstörungen durch Tabak	284.470
15	F10	Psychische und Verhaltensstörungen durch Alkohol	281.385
16	N39	Sonstige Krankheiten des Harnsystems	253.939
17	R32	Nicht näher bezeichnete Harninkontinenz	243.106
18	E86	Volumenmangel	240.215
19	E79	Störungen des Purin- und Pyrimidinstoffwechsels	238.878
20	C78	Sekundäre bösartige Neubildung der Atmungs- und Verdauungsorgane	237.100
21	I11	Hypertensive Herzkrankheit	234.596
22	B96	Sonstige Bakterien als Ursache von Krankheiten, die in anderen Kapiteln klassifiziert sind	227.977
23	N40	Prostatahyperplasie	218.179
24	I70	Atherosklerose	216.652
25	K29	Gastritis und Duodenitis	214.376
26	D62	Akute Blutungsanämie	210.620
27	J96	Respiratorische Insuffizienz, anderenorts nicht klassifiziert	197.128
28	Z03	Ärztliche Beobachtung und Beurteilung von Verdachtsfällen	191.147
29	R15	Stuhlinkontinenz	189.917
30	G81	Hemiparese und Hemiplegie	188.213
31	B95	Streptokokken und Staphylokokken als Ursache von Krankheiten, die in anderen Kapiteln klassifiziert sind	179.862
32	T81	Komplikationen bei Eingriffen, anderenorts nicht klassifiziert	178.367
33	I69	Folgen einer zerebrovaskulären Krankheit	151.732
34	Z43	Versorgung künstlicher Körperöffnungen	139.768
35	Z96	Vorhandensein von anderen funktionellen Implantaten	132.943
36	R47	Sprech- und Sprachstörungen, anderenorts nicht klassifiziert	132.336
37	D63	Anämie bei chronischen, anderenorts klassifizierten Krankheiten	131.726
38	N08	Glomeruläre Krankheiten bei anderenorts klassifizierten Krankheiten	131.111
39	G47	Schlafstörungen	131.105
40	C77	Sekundäre und nicht näher bezeichnete bösartige Neubildung der Lymphknoten	130.001
41	Z85	Bösartige Neubildung in der Eigenanamnese	127.606
42	C79	Sekundäre bösartige Neubildung an sonstigen Lokalisationen	126.894
43	J18	Pneumonie, Erreger nicht näher bezeichnet	126.593
44	I49	Sonstige kardiale Arrhythmien	122.313
45	R06	Störungen der Atmung	118.536
46	Z99	Langzeitige Abhängigkeit von unterstützenden Apparaten, medizinischen Geräten oder Hilfsmitteln, a.n.k.	117.580
47	L89	Dekubitalgeschwür	117.470
48	K21	Gastroösophageale Refluxkrankheit	113.829
49	Z90	Verlust von Organen, anderenorts nicht klassifiziert	112.186
50	F03	Nicht näher bezeichnete Demenz	110.540

¹⁾ Die Erhebung erstreckt sich auf alle Krankenhäuser, die nach dem DRG-Verütungssystem abrechnen und dem Anwendungsbereich des § 1 KHEnteG unterliegen.

2 DRG-Statistik 2006 - Vollstationäre Patientinnen und Patienten in Krankenhäusern¹⁾
Die 50 häufigsten Nebendiagnosen nach Geschlecht
2.2.3 Weiblich

Rang	Pos.-Nr. ICD-10	Nebendiagnose	Anzahl
		Insgesamt	34.753.091
1	I10	Essentielle (primäre) Hypertonie	2.314.878
2	E11	Nicht primär insulinabhängiger Diabetes mellitus (Typ-II-Diabetes)	908.512
3	O09	Schwangerschaftsdauer	854.678
4	I25	Chronische ischämische Herzkrankheit	808.899
5	E87	Sonstige Störungen des Wasser- und Elektrolythaushaltes sowie des Säure-Basen-Gleichgewichts	725.375
6	Z37	Resultat der Entbindung	643.159
7	E66	Adipositas	633.054
8	I50	Herzinsuffizienz	626.605
9	I48	Vorhofflattern und Vorhofflimmern	580.557
10	E78	Störungen des Lipoproteinstoffwechsels und sonstige Lipidämien	576.382
11	N39	Sonstige Krankheiten des Harnsystems	526.544
12	Z92	Medizinische Behandlung in der Eigenanamnese	493.758
13	N18	Chronische Niereninsuffizienz	452.282
14	Z74	Probleme mit Bezug auf Pflegebedürftigkeit	406.598
15	R32	Nicht näher bezeichnete Harninkontinenz	404.183
16	Z95	Vorhandensein von kardialen oder vaskulären Implantaten oder Transplantaten	347.913
17	B96	Sonstige Bakterien als Ursache von Krankheiten, die in anderen Kapiteln klassifiziert sind	344.194
18	E86	Volumenmangel	334.031
19	E03	Sonstige Hypothyreose	329.489
20	D62	Akute Blutungsanämie	313.172
21	R15	Stuhlinkontinenz	285.906
22	I11	Hypertensive Herzkrankheit	274.387
23	F03	Nicht näher bezeichnete Demenz	258.043
24	K29	Gastritis und Duodenitis	256.354
25	F32	Depressive Episode	253.464
26	J44	Sonstige chronische obstruktive Lungenkrankheit	252.452
27	M81	Osteoporose ohne pathologische Fraktur	250.715
28	C78	Sekundäre bösartige Neubildung der Atmungs- und Verdauungsorgane	227.398
29	Z96	Vorhandensein von anderen funktionellen Implantaten	227.032
30	Z03	Ärztliche Beobachtung und Beurteilung von Verdachtsfällen	194.101
31	G81	Hemiparese und Hemiplegie	192.394
32	R11	Übelkeit und Erbrechen	177.956
33	T81	Komplikationen bei Eingriffen, anderenorts nicht klassifiziert	176.674
34	M54	Rückenschmerzen	171.421
35	B95	Streptokokken und Staphylokokken als Ursache von Krankheiten, die in anderen Kapiteln klassifiziert sind	169.716
36	D50	Eisenmangelanämie	168.409
37	K59	Sonstige funktionelle Darmstörungen	167.846
38	R10	Bauch- und Beckenschmerzen	163.735
39	Z85	Bösartige Neubildung in der Eigenanamnese	158.247
40	O99	Sonstige Krankheiten der Mutter, die anderenorts klassifizierbar sind, die jedoch Schwangerschaft, Geburt und Wochenbett komplizieren	157.276
41	F17	Psychische und Verhaltensstörungen durch Tabak	153.578
42	E05	Hyperthyreose (Thyreotoxikose)	152.798
43	L89	Dekubitalgeschwür	150.778
44	Z90	Verlust von Organen, anderenorts nicht klassifiziert	149.320
45	J96	Respiratorische Insuffizienz, anderenorts nicht klassifiziert	148.513
46	E79	Störungen des Purin- und Pyrimidinstoffwechsels	146.170
47	I69	Folgen einer zerebrovaskulären Krankheit	145.743
48	R26	Störungen des Ganges und der Mobilität	139.845
49	R47	Sprech- und Sprachstörungen, anderenorts nicht klassifiziert	136.635
50	U50	Motorische Funktionseinschränkung	135.627

¹⁾ Die Erhebung erstreckt sich auf alle Krankenhäuser, die nach dem DRG-Vergütungssystem abrechnen und dem Anwendungsbereich des § 1 KHEntgG unterliegen.

2 DRG-Statistik 2006 - Vollstationäre Patientinnen und Patienten in Krankenhäusern¹⁾

2.3 Patienten²⁾ nach Fachabteilungen und Altersgruppen

2.3.1 Insgesamt

2.3.1.1 Anzahl

Lfd. Nr.	Fachabteilungen	Ins- gesamt ³⁾	Davon im Alter von ... bis unter ... Jahre																					
			Anzahl																					
			unter 1	1 - 5	5 - 10	10 - 15	15 - 20	20 - 25	25 - 30	30 - 35	35 - 40	40 - 45	45 - 50	50 - 55	55 - 60	60 - 65	65 - 70	70 - 75	75 - 80	80 - 85	85 - 90	90 - 95	95 u. älter	
1	Innere Medizin	4.809.434	1.401	2.055	1.541	6.204	62.704	81.502	78.057	85.846	131.315	185.608	225.029	268.590	315.726	372.617	597.051	603.550	653.349	603.302	337.466	159.291	37227	
2	dar.: Schwerpunkt Geriatrie	12.784	-	-	3	10	58	104	96	121	202	237	325	358	469	592	1.006	1.323	1.903	2.405	1.837	1.312	423	
3	Schwerp. Kardiologie	256.295	3	27	80	130	1.568	2.475	2.757	3.045	5.323	8.274	11.441	15.620	20.404	25.665	39.559	37.714	36.145	26.706	13.093	5.117	1149	
4	Schwerp. Nephrologie	35.532	1	-	-	7	246	511	581	733	1.080	1.568	1.756	2.048	2.513	3.011	5.087	4.796	4.592	3.950	2.033	831	188	
5	Schwerp. Hämatologie u. internist. Onkologie	80.290	-	6	10	7	548	1.333	1.349	1.620	2.384	3.688	4.674	5.829	7.990	10.156	14.267	11.055	7.841	4.711	1.946	704	172	
6	Schwerp. Endokrinologie	20.807	-	-	-	5	287	512	547	564	765	1.076	1.223	1.433	1.630	1.779	2.680	2.355	2.292	1.931	1.111	514	103	
7	Schwerp. Gastroenterologie	150.293	-	3	9	66	1.815	3.193	3.065	3.480	4.944	6.801	7.948	9.179	10.718	12.824	18.986	17.960	18.203	16.353	9.263	4.467	1016	
8	Schwerp. Pneumologie	26.795	-	-	2	11	210	316	328	382	648	1.079	1.423	2.105	2.645	3.217	4.443	4.021	3.043	1.742	729	378	73	
9	Schwerp. Rheumatologie	17.568	-	33	57	104	262	329	326	488	763	1.116	1.381	1.697	1.755	1.676	2.180	1.711	1.604	1.138	604	276	68	
10	Schwerp. Lungen- u. Bronchialheilkunde	5.941	-	-	-	1	31	51	61	74	171	238	367	529	599	698	1.125	799	675	349	122	42	9	
11	Schwerp. Infektionskrankheiten	9.846	-	-	1	2	161	373	475	447	506	687	669	691	618	764	1.027	898	830	856	485	296	60	
12	Schwerp. Diabetes	13.567	-	17	55	171	377	394	367	384	573	792	990	1.247	1.468	1.306	1.947	1.469	1.063	609	226	89	23	
13	Schwerp. Naturheilkunde	5.134	-	-	-	3	28	58	92	105	236	366	481	545	638	543	616	460	410	312	153	74	14	
14	Schwerp. Schlaganfallpatienten	905	-	-	-	-	2	7	5	6	16	24	31	31	54	64	117	150	165	140	59	25	9	
15	Geriatrie	176.024	-	-	2	12	351	408	353	380	519	697	890	1.257	2.001	4.190	10.758	18.246	32.968	46.474	33.264	18.547	4707	
16	Kardiologie	638.129	4	3	9	97	2.681	4.588	4.868	6.236	11.522	19.943	29.330	41.038	53.665	66.439	106.123	101.044	92.092	62.266	25.705	8.773	1703	
17	Nephrologie	70.728	2	5	7	21	729	1.187	1.253	1.462	2.261	2.930	3.367	4.172	5.012	6.048	9.850	9.462	9.586	7.778	3.935	1.408	253	
18	Hämatologie und internistische Onkologie	178.487	165	453	372	382	1.582	2.462	2.573	3.009	4.604	6.928	9.994	13.502	18.409	22.243	31.354	25.171	19.562	10.571	3.722	1.188	241	
19	dar.: Schwerp. Pädiatrie	1.209	98	348	293	258	202	8	2	-	-	-	-	-	-	-	-	-	-	-	-	-	-	
20	Endokrinologie	19.439	-	-	3	37	257	434	519	527	730	856	954	1.169	1.514	1.650	2.280	2.077	2.272	2.166	1.264	598	132	
21	Gastroenterologie	227.235	-	5	9	75	3.147	5.219	5.328	5.637	7.939	10.770	12.525	14.518	16.717	19.343	28.749	26.332	27.457	23.242	12.813	5.946	1464	
22	Pneumologie	112.723	4	13	31	56	531	982	1.205	1.547	2.907	4.895	6.951	10.147	13.351	15.554	20.018	15.832	10.944	5.273	1.763	602	117	
23	Rheumatologie	33.502	-	-	3	10	306	595	766	1.007	1.486	2.266	2.870	3.643	3.716	3.432	4.567	3.626	2.798	1.658	566	165	22	
24	Pädiatrie	871.246	242.952	265.790	157.684	130.152	70.102	2.587	1.041	427	268	99	42	23	23	20	16	10	5	3	1	-	1	
25	dar.: Schwerp. Nephrologie	3.185	720	968	575	438	450	31	3	-	-	-	-	-	-	-	-	-	-	-	-	-	-	
26	Schwerp. Hämatologie und internist. Onkologie	13.959	536	4.094	3.246	2.876	2.778	261	94	39	28	4	2	1	-	-	-	-	-	-	-	-	-	
27	Schwerp. Rheumatologie	1.968	64	368	547	521	446	22	-	-	-	-	-	-	-	-	-	-	-	-	-	-	-	
28	Schwerp. Kinderkardiologie	1.977	555	470	271	314	293	41	10	10	2	2	-	1	5	-	1	1	-	1	-	-	-	
29	Schwerp. Neonatologie	13.371	7.533	2.354	1.482	1.287	670	20	12	9	4	-	-	-	-	-	-	-	-	-	-	-	-	
30	Schwerp. Lungen- und Bronchialheilkunde	771	97	207	85	60	105	56	58	49	31	9	4	-	-	10	-	-	-	-	-	-	-	
31	Schwerp. Kinderneurologie	7.728	657	2.193	2.198	1.655	934	64	17	7	3	-	-	-	-	-	-	-	-	-	-	-	-	
32	Kinderkardiologie	15.494	4.828	3.137	2.157	2.047	1.571	493	260	205	156	116	113	88	64	67	77	47	43	19	5	1	-	
33	dar.: Schwerp. Intensivmedizin	712	173	84	83	97	75	17	12	16	11	13	9	14	16	19	28	17	20	6	2	-	-	
34	Neonatologie	46.649	43.432	1.538	705	612	328	19	9	3	2	1	-	-	-	-	-	-	-	-	-	-	-	
35	Kinderchirurgie	105.189	19.087	27.788	27.335	23.998	6.345	322	134	45	41	27	13	16	12	6	10	2	4	3	1	-	-	
36	Lungen- und Bronchialheilkunde	73.045	1	7	20	82	369	479	668	941	1.833	2.843	4.190	6.223	8.634	9.952	13.347	10.799	7.806	3.526	1.028	260	37	
37	Allgemeine Chirurgie	2.886.652	2.701	8.732	27.702	58.017	117.228	105.615	91.022	93.914	136.882	176.270	185.475	200.787	218.031	230.624	325.702	278.906	255.618	203.691	105.539	50.863	13330	
38	dar.: Schwerp. Kinderchirurgie	895	91	207	266	284	43	3	-	-	-	-	-	-	-	-	1	-	-	-	-	-	-	
39	Schwerp. Unfallchirurgie	55.745	19	367	659	1.022	2.658	2.697	2.180	2.056	2.945	3.665	3.652	3.820	3.779	3.941	5.096	4.443	4.448	4.108	2.472	1.306	412	
40	Schwerp. Gefäßchirurgie	14.751	-	-	-	4	111	155	227	283	560	858	1.007	1.240	1.584	1.853	2.445	1.752	1.409	835	303	102	23	
41	Schwerp. Plastische Chirurgie	3.008	1	2	11	40	137	174	164	151	249	300	257	272	281	265	271	156	124	96	41	12	4	
42	Schwerp. Thoraxchirurgie	6.108	-	-	4	14	116	203	168	183	244	340	365	471	572	679	903	713	569	346	143	64	11	
43	Schwerp. Orthopädie	15.388	13	59	177	323	678	540	441	432	633	903	1.047	1.150	1.228	1.243	1.917	1.752	1.353	879	409	158	53	
44	Schwerp. Abdominal- und Gefäßchirurgie	17.548	2	23	146	345	683	668	577	602	797	1.013	1.143	1.174	1.290	1.317	1.967	1.743	1.683	1.376	640	287	72	
45	Schwerp. Handchirurgie	11.976	45	50	82	158	528	611	573	535	768	1.007	1.039	1.126	1.270	1.124	1.300	819	500	284	119	33	5	
46	Unfallchirurgie	611.775	365	3.799	8.022	12.566	27.985	26.017	22.061	21.412	30.506	37.985	38.478	40.151	42.321	41.883	57.068	51.534	52.615	48.853	28.548	15.348	4257	
47	Neurochirurgie	193.334	240	434	616	837	2.533	3.596	4.934	6.951	12.527	17.595	18.556	18.694	18.371	17.894	24.537	18.972	14.825	7.887	2.571	649	115	
48	Gefäßchirurgie	139.924	1	4	12	50	316	588	944	1.544	2.956	4.751	6.440	9.634	13.166	16.069	24.691	21.249	18.268	12.020	5.050	1.777	394	
49	Plastische Chirurgie	59.216	87	471	750	1.095	3.155	3.527	3.053	2.952	4.163	4.917	4.772	4.790	4.951	4.583	5.373	3.817	3.135	2.139	1.003	407	76	
50	Thoraxchirurgie																							

2 DRG-Statistik 2006 - Vollstationäre Patientinnen und Patienten in Krankenhäusern¹⁾

2.3 Patienten²⁾ nach Fachabteilungen und Altersgruppen

2.3.1 Insgesamt

2.3.1.1 Anzahl

Lfd. Nr.	Fachabteilungen	Ins- gesamt ³⁾	Davon im Alter von ... bis unter ... Jahre																				
			unter 1	1 - 5	5 - 10	10 - 15	15 - 20	20 - 25	25 - 30	30 - 35	35 - 40	40 - 45	45 - 50	50 - 55	55 - 60	60 - 65	65 - 70	70 - 75	75 - 80	80 - 85	85 - 90	90 - 95	95 u. älter
			Anzahl																				
55	Orthopädie	631.658	1.819	2.356	5.323	9.326	15.374	13.014	12.797	15.371	26.172	36.144	41.935	51.192	60.762	63.958	89.107	76.773	61.103	34.218	11.457	2.915	542
56	dar.: Schwerp. Rheumatologie	17.735	2	1	12	88	214	241	264	329	616	914	1.100	1.446	1.997	2.159	3.025	2.374	1.747	889	262	44	11
57	Schwerp. Chirurgie	9.958	2	10	54	146	245	227	200	246	443	609	631	719	941	1.194	1.456	1.116	834	512	248	100	25
58	Frauenheilkunde und Geburtshilfe	2.086.551	565.846	33	103	2.116	55.508	178.561	283.125	274.718	197.598	108.512	83.286	63.465	48.972	48.453	64.055	45.965	33.385	21.564	8.172	2.599	515
59	dar.: Schwerp. Hämathologie u. internist. Onkologie	944	-	-	-	2	10	14	10	22	50	78	116	133	136	125	131	57	30	22	7	-	1
60	Schwerp. Endokrinologie	94	-	-	-	-	1	5	14	29	31	9	-	3	1	-	1	-	-	-	-	-	-
61	Frauenheilkunde	43.380	380	-	2	69	1.127	2.471	3.309	3.431	3.899	4.495	4.590	3.738	2.803	2.905	3.815	2.755	1.878	1.133	442	119	19
62	Geburtshilfe	100.030	45.513	-	-	22	2.416	9.507	15.730	15.431	9.347	1.894	96	19	11	7	12	9	8	7	-	-	1
63	Hals-, Nasen-, Ohrenheilkunde	568.600	930	36.730	38.800	20.748	43.250	37.458	32.414	31.801	38.783	40.584	38.285	38.704	37.626	34.771	39.398	24.751	17.268	10.245	4.162	1.520	371
64	Augenheilkunde	326.860	809	2.919	4.600	2.527	3.418	3.431	3.718	4.163	5.979	8.377	10.042	13.136	17.789	25.137	45.406	48.186	53.738	46.540	20.397	5.645	903
65	Neurologie	672.157	54	531	949	1.089	12.114	18.069	19.479	21.847	33.482	43.569	46.725	48.211	50.118	51.938	78.253	74.612	74.131	58.608	26.925	9.601	1852
66	dar.: Schwerp. Pädiatrie	95	1	11	25	19	17	6	3	2	-	1	-	-	2	-	5	1	2	-	-	-	-
67	Schwerp. Schlaganfallpatienten (Stroke units)	25.831	-	1	-	4	146	268	292	383	642	965	1.137	1.512	1.896	2.199	3.523	3.698	4.021	3.240	1.402	440	62
68	Allgemeine Psychiatrie	5.554	-	-	5	27	141	347	420	449	584	680	673	542	345	257	309	223	219	204	95	31	3
69	Kinder- und Jugendpsychiatrie	594	1	4	97	215	276	1	-	-	-	-	-	-	-	-	-	-	-	-	-	-	-
70	Psychosomatik/Psychotherapie	1.484	5	41	5	14	123	154	123	108	148	182	164	155	123	58	59	18	1	3	-	-	-
71	Nuklearmedizin	51.902	1	9	14	58	220	473	810	1.292	2.249	3.501	4.134	4.988	5.537	5.860	7.738	6.431	5.128	2.636	714	101	8
72	dar.: Schwerp. Strahlenheilkunde	2.727	-	-	-	1	1	12	15	34	58	107	177	241	339	354	491	397	306	125	53	14	2
73	Strahlenheilkunde	84.490	-	1	-	5	80	184	330	667	1.736	3.210	5.567	7.973	10.471	11.493	15.540	12.325	8.801	4.325	1.383	367	32
74	dar.: Schwerp. Hämathologie u. internist. Onkologie	772	-	-	-	-	-	1	5	1	16	35	52	105	100	123	130	94	64	28	15	3	-
75	Schwerp. Radiologie	334	-	-	-	-	2	1	8	1	5	22	32	36	42	53	58	33	26	11	4	-	-
76	Dermatologie	164.858	435	977	934	1.388	4.056	5.023	5.270	5.682	8.204	10.380	10.350	11.311	11.978	13.572	19.916	16.428	15.606	12.745	6.929	3.011	663
77	Zahn- und Kieferheilkunde, Mund und Kieferchirurgie	90.174	862	1.908	1.833	1.870	6.884	6.927	5.261	4.042	5.002	5.684	5.722	6.018	5.774	6.001	7.851	5.938	5.382	4.090	1.980	928	217
78	Intensivmedizin	596.575	7.739	3.500	2.634	3.429	9.775	9.587	9.466	9.833	14.988	22.561	28.357	35.478	42.478	52.967	84.179	80.969	77.807	59.317	28.299	10.798	2412
79	dar.: Schwerp. Innere Medizin	35.577	1	2	3	12	375	545	551	496	835	1.346	1.783	2.231	2.562	2.956	4.955	4.965	5.104	4.167	1.992	588	108
80	Schwerp. Kardiologie	4.036	-	-	-	1	21	29	46	56	85	151	197	253	381	480	712	616	542	321	126	18	1
81	Schwerp. Pädiatrie	7.711	4.757	1.117	606	604	409	80	43	26	17	11	13	6	7	5	5	3	2	-	-	-	-
82	Schwerp. Chirurgie	11.689	14	32	67	78	216	195	205	235	327	405	540	698	926	1.126	1.691	1.645	1.504	1.068	482	191	44
83	Schwerp. Herzchirurgie	10.178	-	-	1	3	21	28	42	38	97	209	350	595	853	1.173	2.134	2.031	1.680	737	172	14	-
84	Schwerp. Neurologie	1.983	-	-	-	2	35	33	31	32	65	80	123	140	168	186	288	259	257	193	76	13	2
85	Operative Intensivmed./Schwerp. Chirurgie	19.084	3	29	87	125	289	344	318	357	499	695	837	1.151	1.375	1.704	2.844	2.557	2.513	2.042	876	358	81
86	Sonstige Fachabteilung	118.978	3.917	539	780	804	2.132	2.598	3.004	3.417	5.697	7.705	8.308	9.414	10.588	11.618	15.516	12.352	10.064	6.679	2.736	920	190
87	dar.: Angiologie	7.595	-	-	-	-	25	47	71	77	112	200	278	462	623	795	1.230	1.173	1.107	830	394	142	29
88	Radiologie	5.202	-	-	1	3	10	22	22	71	138	241	332	445	554	615	919	765	585	360	110	9	-
89	Palliativmedizin	15.073	-	-	-	2	3	15	47	98	217	408	763	1.023	1.414	1.800	2.613	2.296	2.003	1.423	648	237	63
90	Schmerztherapie	7288	-	-	-	-	12	49	76	100	329	599	716	899	812	662	886	728	692	489	177	59	3
91	Wirbelsäulenchirurgie	10.183	2	21	46	122	186	218	229	298	575	826	846	922	988	1.028	1.405	1.052	847	403	133	31	5
92	Suchtmedizin	1.111	-	-	-	8	24	75	86	116	185	198	163	111	67	40	30	4	3	1	-	-	-
93	Unbekannte Fachabteilungen	1.891	548	60	31	24	69	40	55	95	114	161	158	171	136	82	64	30	27	13	8	5	-

1) Die Erhebung erstreckt sich auf alle Krankenhäuser, die nach dem DRG-Vergütungssystem abrechnen und dem Anwendungsbereich des § 1 KHEntG unterliegen.

2) Patienten, die mehrere Fachabteilungen durchlaufen haben, werden auch mehrfach gezählt.

3) Einschließlich der Fälle mit unbekanntem Alter.

2 DRG-Statistik 2006 - Vollstationäre Patientinnen und Patienten in Krankenhäusern¹⁾

2.3 Patienten²⁾ nach Fachabteilungen und Altersgruppen

2.3.1 Insgesamt

2.3.1.2 Verweildauer

Lfd. Nr.	Fachabteilungen	Ins- gesamt ³⁾	Davon im Alter von ... bis unter ... Jahre																				
			unter 1	1 - 5	5 - 10	10 - 15	15 - 20	20 - 25	25 - 30	30 - 35	35 - 40	40 - 45	45 - 50	50 - 55	55 - 60	60 - 65	65 - 70	70 - 75	75 - 80	80 - 85	85 - 90	90 - 95	95 u. älter
			Tage																				
1	Innere Medizin	7,4	4,3	3,9	3,9	2,8	3,1	3,6	4,0	4,3	4,8	5,3	5,7	6,1	6,5	7,0	7,5	8,1	8,7	9,2	9,1	8,7	7,9
2	dar.: Schwerpunkt Geriatrie	13,2	-	-	1,7	1,2	4,3	4,6	5,6	5,5	5,8	7,4	7,1	10,1	10,7	11,6	12,7	13,6	14,4	14,6	15,1	14,4	13,6
3	Schwerp. Kardiologie	6,0	1,0	1,0	1,0	1,4	2,6	3,1	3,4	3,5	3,8	4,3	4,6	4,9	5,2	5,5	5,9	6,5	7,0	7,6	7,4	6,7	6,2
4	Schwerp. Nephrologie	8,8	1,0	-	-	1,4	5,7	6,0	6,2	6,1	6,4	7,1	7,6	7,5	8,1	8,8	9,5	9,7	9,8	9,9	9,1	8,8	7,3
5	Schwerp. Hämatologie u. internist. Onkologie	8,7	-	57,3	31,6	23,4	9,8	9,4	10,1	8,7	9,7	9,1	8,8	9,0	9,0	8,5	8,3	8,3	8,4	8,9	8,8	8,1	7,8
6	Schwerp. Endokrinologie	6,8	-	-	-	2,2	3,3	4,0	4,0	4,3	4,7	5,2	5,3	5,5	6,2	6,6	7,3	7,8	7,9	8,8	8,6	8,9	8,4
7	Schwerp. Gastroenterologie	6,8	-	1,0	2,8	3,6	3,7	3,9	4,6	5,0	5,1	5,8	6,0	6,2	6,4	6,7	6,9	7,2	7,7	8,0	8,1	7,8	7,0
8	Schwerp. Pneumologie	6,8	-	-	4,0	3,8	3,9	5,8	5,7	6,0	5,7	5,7	5,3	5,6	5,8	6,5	7,0	7,5	8,3	8,6	7,5	6,4	5,5
9	Schwerp. Rheumatologie	11,6	-	8,3	7,6	7,9	8,4	8,2	9,7	9,4	10,6	10,7	11,3	11,9	11,9	11,6	12,5	12,3	12,6	12,2	11,0	10,9	9,9
10	Schwerp. Lungen- u. Bronchialheilkunde	8,6	-	-	-	3,0	11,1	5,1	6,3	6,8	5,5	6,1	6,0	6,3	6,7	8,1	9,1	10,1	11,3	11,0	12,0	9,3	10,3
11	Schwerp. Infektionskrankheiten	8,8	-	-	3,0	1,5	5,4	5,9	7,3	8,0	7,5	8,0	8,2	8,4	8,3	9,0	8,6	9,2	10,4	11,2	11,0	10,1	7,7
12	Schwerp. Diabetes	12,8	-	9,6	9,2	9,9	9,7	9,9	10,1	9,9	10,7	11,0	11,2	12,0	12,8	13,3	14,4	15,0	14,7	15,0	14,0	12,0	7,5
13	Schwerp. Naturheilkunde	14,8	-	-	-	22,0	10,0	11,0	10,5	13,2	14,3	13,9	14,8	14,8	14,8	15,0	15,6	15,8	15,8	15,5	14,6	13,6	10,8
14	Schwerp. Schlaganfallpatienten	2,9	-	-	-	-	1,5	1,3	5,6	7,3	3,2	3,4	2,1	2,0	2,4	2,4	3,0	3,1	3,0	2,9	2,9	2,8	2,4
15	Geriatrie	17,0	-	-	1,0	1,3	1,4	1,9	2,0	3,3	3,8	4,7	8,0	10,3	13,5	16,0	17,0	17,4	17,7	17,8	17,5	16,9	15,4
16	Kardiologie	5,5	2,5	2,0	3,1	2,0	3,1	3,2	3,4	3,7	3,9	4,0	4,2	4,3	4,5	4,9	5,3	5,9	6,6	7,2	7,3	6,9	6,3
17	Nephrologie	8,6	1,0	4,4	1,3	2,3	4,0	4,6	5,1	6,1	6,2	6,5	7,2	7,3	7,9	8,9	9,2	9,9	9,6	9,7	9,1	7,9	6,7
18	Hämatologie und internistische Onkologie	7,6	7,1	4,8	5,2	4,2	7,3	8,0	7,8	8,4	8,2	8,0	7,7	7,5	7,6	7,8	7,5	7,3	7,4	7,8	7,6	7,3	6,4
19	dar.: Schwerp. Pädiatrie	5,0	8,2	5,2	4,7	4,0	4,8	4,4	1,0	-	-	-	-	-	-	-	-	-	-	-	-	-	-
20	Endokrinologie	8,1	-	-	6,3	7,7	5,4	5,4	5,9	6,6	6,4	6,5	7,1	7,6	8,0	8,5	9,2	9,0	8,9	8,5	8,3	7,4	6,4
21	Gastroenterologie	7,0	-	1,2	1,1	3,0	3,5	4,1	4,3	4,7	5,3	5,7	6,3	6,5	6,7	6,9	7,1	7,6	8,1	8,4	8,2	7,6	7,1
22	Pneumologie	6,6	2,0	1,5	1,5	2,9	6,4	8,3	6,9	6,6	5,4	5,2	5,5	5,5	5,5	6,1	6,7	7,4	8,3	9,2	9,5	8,8	8,0
23	Rheumatologie	11,3	-	-	2,3	4,5	8,4	9,3	9,3	9,0	9,5	10,2	10,6	11,1	11,3	11,4	12,0	12,2	12,9	12,9	11,5	10,4	8,9
24	Pädiatrie	4,8	7,0	3,8	4,0	4,2	4,3	6,9	7,3	8,1	9,0	10,5	7,4	4,7	3,0	1,7	2,4	2,0	2,0	1,3	1,0	-	8,0
25	dar.: Schwerp. Nephrologie	4,8	5,9	4,2	4,5	4,6	4,6	5,8	8,7	-	-	-	-	-	-	-	-	-	-	-	-	-	-
26	Schwerp. Hämatologie und internist. Onkologie	5,7	9,3	5,8	5,4	5,4	5,6	5,0	6,0	3,2	4,2	2,0	3,5	6,0	-	-	-	-	-	-	-	-	-
27	Schwerp. Rheumatologie	7,4	6,3	6,6	7,1	8,3	7,6	7,0	-	-	-	-	-	-	-	-	-	-	-	-	-	-	-
28	Schwerp. Kinderkardiologie	4,1	6,1	3,5	3,2	3,3	3,2	3,4	2,3	2,8	1,0	6,0	-	1,0	3,6	-	3,0	6,0	-	1,0	-	-	-
29	Schwerp. Neonatologie	7,3	10,2	3,3	3,3	3,6	3,8	12,0	5,8	7,7	1,5	-	-	-	-	-	-	-	-	-	-	-	-
30	Schwerp. Lungen- und Bronchialheilkunde	7,4	5,6	4,1	3,7	6,1	9,4	10,3	14,6	15,4	10,0	7,9	9,0	-	-	2,4	-	-	-	-	-	-	-
31	Schwerp. Kinderneurologie	8,0	6,5	6,9	8,9	9,0	7,4	8,0	8,9	10,9	9,3	-	-	-	-	-	-	-	-	-	-	-	-
32	Kinderkardiologie	7,1	11,4	5,6	4,5	5,0	5,6	5,9	5,7	6,4	5,2	4,6	4,0	4,4	4,2	2,7	3,5	2,3	2,1	1,9	1,2	2,0	-
33	dar.: Schwerp. Intensivmedizin	4,0	8,3	4,2	2,6	2,9	2,3	5,6	2,9	2,6	2,2	1,0	4,1	1,6	1,6	1,2	1,2	1,0	1,2	1,2	1,0	-	-
34	Neonatologie	11,4	12,1	2,7	2,8	3,0	2,3	6,6	6,4	1,3	1,0	1,0	-	-	-	-	-	-	-	-	-	-	-
35	Kinderchirurgie	3,9	4,9	3,5	3,5	3,9	4,6	6,1	6,2	5,6	6,6	4,1	7,1	4,3	5,9	3,0	3,3	1,0	1,8	3,3	1,0	-	-
36	Lungen- und Bronchialheilkunde	7,8	24,0	6,4	2,2	3,9	9,0	10,6	10,6	8,8	6,4	6,3	6,3	6,6	6,5	7,2	7,7	8,4	9,7	10,6	11,2	11,1	10,1
37	Allgemeine Chirurgie	7,6	2,8	2,4	2,6	3,2	3,7	3,9	4,2	4,6	4,9	5,4	6,0	6,7	7,3	8,0	8,8	9,8	10,6	11,1	10,9	10,2	9,2
38	dar.: Schwerp. Kinderchirurgie	2,8	3,5	2,4	2,8	2,7	3,2	7,0	-	-	-	-	-	-	-	-	6,0	-	-	-	-	-	-
39	Schwerp. Unfallchirurgie	8,1	3,4	2,0	2,2	3,3	4,7	4,9	5,2	5,6	5,9	6,3	6,8	7,8	8,1	8,8	9,8	10,6	11,2	11,6	11,0	10,0	9,4
40	Schwerp. Gefäßchirurgie	6,7	-	-	-	3,8	4,1	4,1	3,8	3,3	3,4	4,3	5,2	5,6	5,4	6,9	8,4	9,0	9,4	9,9	9,2	6,2	6,2
41	Schwerp. Plastische Chirurgie	5,9	2,0	1,0	2,0	4,0	5,3	4,7	5,8	5,5	5,8	6,4	6,8	6,3	6,0	6,4	5,0	6,4	5,7	6,3	5,5	3,8	16,0
42	Schwerp. Thoraxchirurgie	10,0	-	-	3,8	2,6	4,6	5,0	5,7	6,5	8,0	8,3	8,8	9,5	13,1	10,4	10,7	11,4	11,3	11,0	10,9	7,7	6,5
43	Schwerp. Orthopädie	7,8	4,8	3,2	3,0	4,1	4,2	4,3	4,7	5,0	5,4	5,9	6,7	6,9	7,6	8,0	8,8	10,2	10,9	10,7	10,3	11,2	10,5
44	Schwerp. Abdominal- und Gefäßchirurgie	7,2	1,0	2,3	2,3	2,8	3,4	3,6	3,7	4,1	4,4	5,4	5,6	6,5	7,1	7,7	8,9	9,6	10,1	10,2	9,6	8,8	9,6
45	Schwerp. Handchirurgie	4,0	2,5	2,6	2,5	3,0	3,5	3,3	3,7	3,8	3,8	3,8	4,1	4,0	4,0	4,1	4,4	4,3	4,6	4,3	3,7	3,8	4,4
46	Unfallchirurgie	8,2	2,3	2,2	2,5	3,2	4,3	4,7	5,3	5,8	6,0	6,4	6,9	7,5	7,9	8,7	9,6	10,7	11,3	11,5	11,1	10,4	9,6
47	Neurochirurgie	9,4	6,4	5,5	5,6	6,6	7,8	8,2	8,1	7,8	8,1	8,3	8,7	8,9	9,3	9,8	10,3	10,7	10,8	10,8	10,1	8,6	6,7
48	Gefäßchirurgie	9,3	1,0	2,0	2,2	4,2	5,3	4,7	5,0	4,6	4,6	5,2	6,4	7,6	8,1	8,9	9,6	10,3	11,1	11,7	12,3	11,2	9,3
49	Plastische Chirurgie	7,1	4,4	3,5	3,4	4,5	5,3	5,3	5,7	5,8	6,3	6,8	7,1	7,2	7,2	7,4	8,2	8,5	9,3	9,5	10,1	10,9	11,0
50	Thoraxchirurgie	11,1	18,2	11,9	12,4	9,6	10,0	9,6	9,0	9,8	9,2	9,9	10,7	10,5	10,5	11,2	11,5	11,7	11,9	11,5	10,0	7,9	5,5
51	dar.: Schwerp. Herzchirurgie	12,3	18,3	13,7	14,5	12,0	11,0	5,1	9,5	5,1	7,3	8,3	11,3	10,5	10,8	11,3	12,2	12,8	12,4	12,3	10,3	2,9	1,7
52	Herzchirurgie	10,1	4,6	3,8	3,4	4,5	9,1	9,1	10,4	9,3	9,7	9,2	9,7	9,7	9,9	10,0	10,0	10,4	10,7	10,2	9,4	6,8	6,1
53	dar.: Intensivmedizin	3,8	5,2	11,0	4,0	13,1	11,7	5,7	11,2	4,4	5,4	3,5	4,9	4,5	4,3	3,2	3,1	3,5	4,0	4,3	4,6	1,8	9,0
54	Urologie	6,0	4,1	3,4	2,8	2,8	3,8	3,9	3,9	4,0	4,1	4,4	4,7	5,3	5,8	6,4	6,7	6,9	6,9	7,0	6,7	6,2	5,7

2 DRG-Statistik 2006 - Vollstationäre Patientinnen und Patienten in Krankenhäusern¹⁾

2.3 Patienten²⁾ nach Fachabteilungen und Altersgruppen

2.3.1 Insgesamt

2.3.1.2 Verweildauer

Lfd. Nr.	Fachabteilungen	Ins- gesamt ³⁾	Davon im Alter von ... bis unter ... Jahre																				
			unter 1	1 - 5	5 - 10	10 - 15	15 - 20	20 - 25	25 - 30	30 - 35	35 - 40	40 - 45	45 - 50	50 - 55	55 - 60	60 - 65	65 - 70	70 - 75	75 - 80	80 - 85	85 - 90	90 - 95	95 u. älter
			Tage																				
55	Orthopädie	9,6	5,4	6,2	7,0	7,0	6,2	5,7	6,0	6,6	6,8	7,2	7,7	8,3	8,9	9,7	10,7	11,8	12,7	13,1	12,9	11,5	10,4
56	dar.: Schwerg. Rheumatologie	10,9	6,0	4,0	4,0	5,0	4,8	6,0	6,7	7,1	7,8	7,7	9,0	9,3	10,3	10,8	11,6	12,8	13,9	14,4	14,4	15,6	9,5
57	Schwerg. Chirurgie	10,8	3,5	9,4	5,8	6,3	6,7	5,9	6,4	7,1	7,3	8,3	9,2	10,3	10,2	11,3	12,0	13,6	13,8	13,9	12,7	11,7	10,2
58	Frauenheilkunde und Geburtshilfe	4,8	3,8	1,6	1,6	3,4	4,1	4,3	4,6	4,7	4,9	5,3	5,7	5,8	6,0	6,3	6,6	7,2	7,7	8,2	8,5	7,8	6,3
59	dar.: Schwerg. Hämatologie u. internist. Onkologie	5,7	-	-	-	3,5	3,9	3,1	5,9	4,6	5,2	5,7	5,5	5,9	6,0	5,9	6,2	6,5	5,7	5,1	3,9	-	14,0
60	Schwerg. Endokrinologie	3,7	-	-	-	-	5,0	2,6	3,9	3,5	3,7	5,7	-	1,7	2,0	-	2,0	-	-	-	-	-	-
61	Frauenheilkunde	5,8	4,3	-	3,5	2,8	3,5	3,7	4,0	4,3	4,7	5,5	5,9	6,0	6,3	6,9	7,0	7,6	8,2	8,4	9,1	9,1	6,4
62	Geburtshilfe	4,4	3,7	-	-	5,4	4,8	4,7	4,8	5,0	5,4	5,5	4,8	3,9	2,5	3,1	4,3	4,0	4,6	2,1	-	-	1,0
63	Hals-, Nasen-, Ohrenheilkunde	4,8	2,5	3,1	4,0	4,5	4,9	4,8	4,7	4,7	4,7	4,8	5,0	5,2	5,4	5,4	5,5	5,6	5,6	5,6	5,4	5,4	4,3
64	Augenheilkunde	3,7	2,2	1,9	2,2	2,9	3,8	4,1	4,1	4,2	4,2	4,2	4,3	4,2	4,2	4,0	3,9	3,7	3,4	3,3	3,3	3,5	3,7
65	Neurologie	8,6	22,0	15,6	15,4	10,6	5,9	5,7	5,8	6,1	6,6	7,1	7,6	8,0	8,4	9,0	9,5	10,0	10,2	9,9	9,2	8,1	7,2
66	dar.: Schwerg. Pädiatrie	37,1	1,0	25,4	24,7	39,7	89,8	34,5	1,0	53,0	-	1,0	-	-	1,0	-	5,0	1,0	1,0	-	-	-	-
67	Schwerg. Schlaganfallpatienten (Stroke units)	6,0	-	7,0	-	5,0	6,9	4,8	5,1	6,2	5,4	7,5	7,1	6,9	5,9	6,5	6,5	6,4	6,0	5,2	4,3	3,8	2,5
68	Allgemeine Psychiatrie	23,0	-	-	32,0	39,3	22,1	19,6	21,8	24,1	23,0	21,5	22,9	24,6	24,8	27,8	26,3	27,0	21,2	17,7	14,7	15,1	11,3
69	Kinder- und Jugendpsychiatrie	31,2	54,0	20,3	42,4	31,0	27,4	51,0	-	-	-	-	-	-	-	-	-	-	-	-	-	-	-
70	Psychosomatik/Psychotherapie	46,7	33,2	28,9	48,8	73,9	49,6	48,3	53,5	50,0	51,8	45,4	49,7	41,5	44,5	39,5	34,6	44,0	58,0	4,7	-	-	-
71	Nuklearmedizin	4,2	4,0	3,8	2,4	3,1	3,5	3,5	3,7	3,6	3,8	3,7	3,9	4,0	4,1	4,1	4,4	4,6	4,7	5,1	5,4	6,1	6,4
72	dar.: Schwerg. Strahlenheilkunde	7,4	-	-	-	2,0	3,0	4,4	3,8	3,6	5,2	4,7	5,1	7,2	7,0	7,5	8,3	7,1	8,0	10,7	9,8	14,0	6,0
73	Strahlenheilkunde	9,4	-	4,0	-	1,8	4,8	5,3	5,9	6,1	6,4	7,2	7,5	8,6	8,6	9,0	9,4	9,8	10,9	13,1	15,0	14,9	13,9
74	dar.: Schwerg. Hämatologie u. internist. Onkologie	10,3	-	-	-	-	-	2,0	3,6	23,0	7,9	8,5	7,8	9,6	8,0	8,6	12,4	10,5	12,0	18,0	19,2	25,0	-
75	Schwerg. Radiologie	28,2	-	-	-	-	42,0	15,0	12,9	43,0	16,8	28,9	25,8	25,8	30,9	31,9	27,5	31,5	23,3	29,1	37,0	-	-
76	Dermatologie	8,0	12,4	7,6	6,2	5,6	6,3	6,3	6,4	6,8	7,0	7,3	7,8	8,0	8,0	7,8	8,0	8,6	8,9	9,5	9,3	9,1	8,3
77	Zahn- und Kieferheilkunde, Mund und Kieferchirurgie	5,9	5,4	2,9	3,3	4,1	4,8	4,8	4,9	5,0	5,1	5,6	6,4	6,8	6,9	7,2	7,1	6,8	6,6	6,5	6,2	6,2	4,8
78	Intensivmedizin	3,9	10,9	4,1	3,6	3,4	3,0	3,2	3,1	3,1	3,3	3,6	3,7	3,8	3,7	3,9	4,0	4,1	4,2	3,8	3,3	2,6	2,3
79	dar.: Schwerg. Innere Medizin	3,0	1,0	1,0	1,7	2,0	1,9	1,9	2,2	2,4	2,5	2,7	2,7	3,1	3,0	3,3	3,3	3,3	3,3	2,8	2,2	1,9	1,8
80	Schwerg. Kardiologie	3,1	-	-	-	1,0	3,0	2,4	1,7	2,6	1,9	2,4	2,5	3,4	2,9	3,0	3,1	2,9	4,0	3,5	3,6	2,1	2,0
81	Schwerg. Pädiatrie	8,2	11,1	3,7	3,2	3,8	2,8	4,2	5,0	3,3	4,2	3,9	1,5	12,7	15,4	4,2	6,4	1,0	1,5	-	-	-	-
82	Schwerg. Chirurgie	4,4	1,3	1,4	1,5	2,2	5,6	4,6	4,2	3,8	4,3	4,6	4,6	4,0	4,5	4,3	4,3	4,3	5,0	4,5	4,2	3,7	2,4
83	Schwerg. Herzchirurgie	5,1	-	-	1,0	1,0	3,7	2,9	3,2	3,4	2,8	3,1	4,0	3,7	3,8	4,1	4,8	5,6	6,7	7,4	7,0	3,0	-
84	Schwerg. Neurologie	13,8	-	-	-	1,0	9,2	13,0	13,6	9,8	7,5	11,8	13,1	15,9	13,8	14,1	12,8	15,0	15,2	16,0	12,9	14,4	17,5
85	Operative Intensivmed./Schwerg. Chirurgie	4,0	1,0	1,3	1,4	2,2	3,6	2,9	3,3	2,8	3,9	4,5	4,2	4,1	4,2	3,7	4,2	4,2	4,1	4,1	3,7	2,8	2,2
86	Sonstige Fachabteilung	10,0	3,5	5,2	14,1	8,0	9,2	11,1	8,5	9,0	9,5	9,4	9,7	10,4	9,9	10,0	10,5	10,9	11,4	11,0	9,9	8,6	7,2
87	dar.: Angiologie	9,5	-	-	-	-	5,7	4,4	7,2	5,8	8,4	8,3	7,0	7,1	8,2	8,1	8,9	10,2	10,8	12,3	11,2	10,2	8,4
88	Radiologie	5,0	-	-	3,0	2,3	4,5	3,5	3,4	3,6	4,5	4,6	4,5	5,3	4,6	4,9	5,1	4,9	5,7	5,3	5,5	4,4	-
89	Palliativmedizin	9,4	-	-	-	2,5	10,0	9,5	7,0	10,1	7,5	9,4	8,7	10,0	9,1	9,2	9,4	9,3	9,8	9,9	9,0	9,2	7,4
90	Schmerztherapie	13,8	-	-	-	-	12,3	11,1	12,9	16,3	13,4	14,6	14,5	14,9	14,7	14,0	13,5	12,9	12,4	12,7	12,1	10,2	9,7
91	Wirbelsäulenchirurgie	13,2	10,5	5,0	11,0	9,0	16,2	19,3	10,6	14,4	14,0	13,3	11,6	11,7	13,1	13,6	14,4	13,6	13,1	12,0	10,4	8,8	7,0
92	Suchtmedizin	11,5	-	-	-	1,0	5,9	12,8	12,0	13,8	12,3	12,1	10,8	9,7	10,5	9,2	11,3	12,3	17,3	16,0	-	-	-
93	Unbekannte Fachabteilungen	17,8	9,4	23,8	29,5	42,0	41,2	25,1	28,7	16,6	16,1	20,0	20,4	20,3	19,2	17,5	18,3	18,7	13,4	13,4	5,9	17,6	-

1) Die Erhebung erstreckt sich auf alle Krankenhäuser, die nach dem DRG-Vergütungssystem abrechnen und dem Anwendungsbereich des § 1 KHEntG unterliegen.

2) Patienten, die mehrere Fachabteilungen durchlaufen haben, werden auch mehrfach gezählt.

3) Einschließlich der Fälle mit unbekanntem Alter.

© Statistisches Bundesamt, Fachserie 12, Reihe 6.4, 2007

2 DRG-Statistik 2006 - Vollstationäre Patientinnen und Patienten in Krankenhäusern¹⁾

2.3 Patienten²⁾ nach Fachabteilungen und Altersgruppen

2.3.2 Männlich

2.3.2.1 Anzahl

Lfd. Nr.	Fachabteilungen	Ins-gesamt ³⁾	Davon im Alter von ... bis unter ... Jahre																					
			unter 1	1 - 5	5 - 10	10 - 15	15 - 20	20 - 25	25 - 30	30 - 35	35 - 40	40 - 45	45 - 50	50 - 55	55 - 60	60 - 65	65 - 70	70 - 75	75 - 80	80 - 85	85 - 90	90 - 95	95 u. älter	
Anzahl																								
1	Innere Medizin	2.351.378	754	1.089	852	2.691	28.805	39.481	39.796	46.650	74.164	108.664	132.631	156.423	185.924	216.855	338.470	321.026	305.486	208.936	96.613	38.444	7.623	
2	dar.: Schwerpunkt Geriatrie	4.758	-	-	1	4	36	47	52	77	118	138	185	206	288	335	529	617	735	653	419	247	71	
3	Schwerp. Kardiologie	147.105	2	16	50	78	782	1.265	1.517	1.800	3.309	5.414	7.730	10.498	13.610	16.817	25.228	22.362	19.503	11.059	4.353	1.459	253	
4	Schwerp. Nephrologie	18.278	1	-	-	5	108	244	269	379	548	904	976	1.170	1.484	1.813	3.073	2.600	2.269	1.485	675	238	37	
5	Schwerp. Hämatologie u. internist. Onkologie	43.092	-	3	6	-	307	800	735	858	1.262	2.125	2.414	3.080	4.475	5.935	8.141	6.306	4.022	1.809	589	193	32	
6	Schwerp. Endokrinologie	9.882	-	-	-	1	137	218	242	283	393	563	641	792	873	967	1.469	1.215	1.027	638	288	114	21	
7	Schwerp. Gastroenterologie	74.970	-	-	3	34	822	1.506	1.501	1.818	2.702	3.995	4.761	5.195	6.315	7.367	10.903	9.614	8.680	5.794	2.696	1.067	197	
8	Schwerp. Pneumologie	16.721	-	-	1	5	116	160	199	250	399	687	957	1.310	1.688	2.201	2.913	2.671	1.935	836	259	116	18	
9	Schwerp. Rheumatologie	5.594	-	11	22	28	92	104	120	172	251	398	443	549	576	597	719	606	457	232	134	75	8	
10	Schwerp. Lungen- u. Bronchialheilkunde	3.889	-	-	-	-	18	24	31	54	122	171	253	337	379	457	815	547	416	194	57	11	3	
11	Schwerp. Infektionskrankheiten	5.127	-	-	-	2	80	174	249	253	320	437	421	428	349	446	605	494	375	279	119	85	11	
12	Schwerp. Diabetes	7.359	-	5	34	85	193	172	181	182	311	456	609	761	902	780	1.143	789	480	208	46	21	1	
13	Schwerp. Naturheilkunde	1.184	-	-	-	1	7	14	16	27	64	87	107	107	150	132	144	106	105	71	33	9	4	
14	Schwerp. Schlaganfallpatienten	439	-	-	-	-	-	2	3	4	8	12	16	17	33	40	70	77	84	50	17	4	2	
15	Geriatrie	54.690	-	-	-	5	203	243	194	219	313	431	499	713	1.181	2.271	5.530	7.917	11.874	11.772	7.186	3.422	717	
16	Kardiologie	382.560	1	2	6	46	1.401	2.447	2.738	3.755	7.476	13.622	20.394	28.463	37.130	44.790	68.582	61.848	50.983	26.796	9.161	2.510	409	
17	Nephrologie	37.112	2	3	6	11	338	525	611	703	1.293	1.723	1.923	2.449	3.063	3.687	5.803	5.146	4.772	3.151	1.425	415	63	
18	Hämatologie und internistische Onkologie	98.474	75	245	231	233	1.027	1.496	1.498	1.789	2.700	3.810	5.150	7.203	10.609	12.583	18.305	14.648	10.501	4.654	1.317	350	50	
19	dar.: Schwerp. Pädiatrie	677	33	175	184	163	120	-	2	-	-	-	-	-	-	-	-	-	-	-	-	-	-	
20	Endokrinologie	9.347	-	-	3	19	112	189	253	259	402	475	564	646	858	939	1.257	1.076	1.046	680	379	156	34	
21	Gastroenterologie	112.671	-	5	4	28	1.390	2.312	2.574	2.869	4.363	6.052	7.141	8.133	9.570	11.053	16.076	14.054	12.960	8.448	3.880	1.451	308	
22	Pneumologie	74.981	2	6	18	40	251	566	724	1.050	2.013	3.359	4.646	6.711	9.148	10.384	13.788	10.949	7.273	2.945	868	216	24	
23	Rheumatologie	9.970	-	-	-	7	118	180	293	408	564	793	953	1.089	1.094	997	1.274	995	692	343	133	36	1	
24	Pädiatrie	471.549	135.627	148.692	87.851	66.453	30.603	1.317	590	200	105	43	16	12	15	3	13	6	-	1	1	-	1	
25	dar.: Schwerp. Nephrologie	1.781	428	537	320	245	228	20	3	-	-	-	-	-	-	-	-	-	-	-	-	-	-	
26	Schwerp. Hämatologie und internist. Onkologie	7.932	271	2.144	1.885	1.612	1.737	167	82	23	9	1	-	1	-	-	-	-	-	-	-	-	-	
27	Schwerp. Rheumatologie	741	38	146	218	197	139	3	-	-	-	-	-	-	-	-	-	-	-	-	-	-	-	
28	Schwerp. Kinderkardiologie	1.092	316	273	150	174	136	26	6	5	1	2	-	-	1	-	-	1	-	1	-	-	-	
29	Schwerp. Neonatologie	7.239	4.139	1.377	824	607	273	10	6	1	2	-	-	-	-	-	-	-	-	-	-	-	-	
30	Schwerp. Lungen- und Bronchialheilkunde	414	68	114	44	41	45	30	32	21	11	5	3	-	-	-	-	-	-	-	-	-	-	
31	Schwerp. Kinderneurologie	4.362	352	1.263	1.351	913	429	40	11	3	-	-	-	-	-	-	-	-	-	-	-	-	-	
32	Kinderkardiologie	8.530	2.754	1.748	1.182	1.107	856	271	129	96	72	58	50	45	38	34	49	19	18	4	-	-	-	
33	dar.: Schwerp. Intensivmedizin	404	83	50	48	56	46	10	7	13	4	6	7	7	13	15	18	7	10	4	-	-	-	
34	Neonatalogie	25.863	24.076	856	430	326	160	12	3	-	-	-	-	-	-	-	-	-	-	-	-	-	-	
35	Kinderchirurgie	63.572	11.760	17.610	16.521	13.839	3.468	196	89	20	21	16	7	8	7	3	3	-	1	2	1	-	-	
36	Lungen- und Bronchialheilkunde	48.638	1	4	12	56	204	249	374	582	1.179	1.926	2.783	4.070	5.578	6.752	9.148	7.535	5.400	2.140	531	98	16	
37	Allgemeine Chirurgie	1.408.620	1.680	5.337	15.848	30.340	59.074	59.044	51.103	52.298	76.002	98.231	101.919	107.567	116.223	121.118	166.209	134.939	109.710	63.685	26.285	9.937	2.069	
38	dar.: Schwerp. Kinderchirurgie	519	66	121	155	157	17	2	-	-	-	-	-	-	-	-	1	-	-	-	-	-	-	
39	Schwerp. Unfallchirurgie	27.666	11	204	380	632	1.770	1.901	1.518	1.459	2.040	2.426	2.315	2.248	1.942	1.882	2.217	1.647	1.384	949	464	214	63	
40	Schwerp. Gefäßchirurgie	7.094	-	-	-	1	60	67	87	103	185	346	408	554	721	950	1.318	977	780	393	113	27	4	
41	Schwerp. Plastische Chirurgie	1.651	1	2	9	27	94	132	116	105	158	173	147	133	146	121	110	76	42	33	21	5	-	
42	Schwerp. Thoraxchirurgie	3.402	-	-	2	7	53	102	94	97	123	172	189	266	357	422	550	443	307	150	48	18	2	
43	Schwerp. Orthopädie	7.431	8	38	106	188	423	360	290	268	373	521	606	667	632	581	839	700	485	207	84	46	9	
44	Schwerp. Abdominal- und Gefäßchirurgie	8.900	2	12	81	174	293	344	299	314	444	539	674	607	724	738	1.063	957	842	513	200	63	17	
45	Schwerp. Handchirurgie	6.767	33	31	57	98	384	479	432	370	516	652	625	608	660	520	630	388	195	67	16	6	-	
46	Unfallchirurgie	295.838	214	2.232	4.796	7.757	19.161	18.523	15.826	15.104	20.718	25.060	24.276	22.605	21.875	19.590	24.378	18.759	16.069	10.683	5.189	2.422	601	
47	Neurochirurgie	101.802	148	247	357	473	1.478	2.107	2.808	3.787	6.901	9.524	9.926	10.120	10.173	9.735	12.865	9.571	7.157	3.192	965	230	38	
48	Gefäßchirurgie	77.799	-	3	8	24	140	280	439	591	1.131	2.086	3.256	5.519	7.841	9.928	15.501	13.058	10.469	5.224	1.761	476	64	
49	Plastische Chirurgie	30.164	39	270	401	625	1.881	2.217	1.844	1.690	2.250	2.599	2.473	2.269	2.345	2.130	2.624	1.892	1.372	760	313	144	26	
50	Thoraxchirurgie	21.026	133	70	38	45	271	348	340	312	443	771	1.089	1.593	2.229	2.949	4.081	3.243	2.217	641	177	30	6	
51	dar.: Schwerp. Herzchirurgie	2.183	132	59	29	14	16	8	8	10	14	40	74	128	202	252	412	381	282	89	27	5	1	
52	Herzchirurgie	84.274	298	134	90	74	284	350	360	461	1.023	1.998	3.430	5.938	8.509	10.819	17.626	15.648	11.808	4.470	849	94	11	
53	dar.: Intensivmedizin	8.820	2	-	1	4	28	32	42	52	109	216	344	587	916	1.141	1.846	1.636	1.313	476	67	7	1	
54	Urologie	503.654	285	3.133	2.882	3.378	6.202	8.960	10.444	11.461	16.656	21.404	22.178	26.958	37.011	52.330								

2 DRG-Statistik 2006 - Vollstationäre Patientinnen und Patienten in Krankenhäusern¹⁾

2.3 Patienten²⁾ nach Fachabteilungen und Altersgruppen

2.3.2 Männlich

2.3.2.1 Anzahl

Lfd. Nr.	Fachabteilungen	Ins- gesamt ³⁾	Davon im Alter von ... bis unter ... Jahre																				
			unter 1	1 - 5	5 - 10	10 - 15	15 - 20	20 - 25	25 - 30	30 - 35	35 - 40	40 - 45	45 - 50	50 - 55	55 - 60	60 - 65	65 - 70	70 - 75	75 - 80	80 - 85	85 - 90	90 - 95	95 u. älter
			Anzahl																				
55	Orthopädie	265.493	771	1.165	3.204	4.883	8.190	7.827	7.359	8.821	14.550	19.208	21.047	23.807	27.509	26.467	33.949	26.439	18.975	8.222	2.486	535	79
56	dar.: Schwerg. Rheumatologie	5.873	-	1	5	47	102	125	118	170	264	397	415	503	697	679	908	721	479	195	37	9	1
57	Schwerg. Chirurgie	4.243	-	4	36	70	128	128	103	145	253	337	322	345	439	507	593	399	272	111	38	9	4
58	Frauenheilkunde und Geburtshilfe	291.147	289.326	3	6	20	99	118	94	91	112	107	129	134	140	172	218	164	133	53	20	7	1
59	dar.: Schwerg. Hämathologie u. internist. Onkologie	11	-	-	-	-	-	-	-	-	-	1	1	-	1	2	3	2	-	1	-	-	-
60	Schwerg. Endokrinologie	-	-	-	-	-	-	-	-	-	-	-	-	-	-	-	-	-	-	-	-	-	-
61	Frauenheilkunde	392	213	-	-	-	5	4	6	5	7	7	14	13	12	17	36	29	16	6	2	-	-
62	Geburtshilfe	23.097	23.095	-	-	-	-	1	-	-	-	1	-	-	-	-	-	-	-	-	-	-	-
63	Hals-, Nasen-, Ohrenheilkunde	320.099	552	21.708	21.259	9.382	18.658	18.540	16.623	17.527	22.505	24.547	23.561	23.545	23.565	21.824	24.723	15.137	9.503	4.677	1.633	525	104
64	Augenheilkunde	142.635	441	1.533	2.482	1.416	1.932	1.964	2.124	2.386	3.567	4.893	5.726	7.127	9.625	12.805	21.856	21.242	20.664	13.674	5.592	1.418	168
65	Neurologie	327.807	27	313	581	583	5.191	7.780	8.479	9.889	16.146	21.338	23.532	25.438	27.907	29.379	43.721	39.930	35.686	21.156	7.986	2.360	385
66	dar.: Schwerg. Pädiatrie	54	1	8	15	8	9	5	2	1	-	-	-	-	1	-	1	1	2	-	-	-	-
67	Schwerg. Schlaganfallpatienten (Stroke units)	13.705	-	1	-	2	66	118	116	169	351	550	671	924	1.211	1.407	2.154	2.079	1.997	1.282	478	116	13
68	Allgemeine Psychiatrie	2.717	-	-	2	12	64	172	250	253	320	342	320	263	183	114	131	105	76	66	36	7	1
69	Kinder- und Jugendpsychiatrie	290	1	1	77	127	83	1	-	-	-	-	-	-	-	-	-	-	-	-	-	-	-
70	Psychosomatik/Psychotherapie	458	2	17	3	3	19	31	29	29	47	60	49	52	54	27	32	4	-	-	-	-	-
71	Nuklearmedizin	15.305	1	4	5	16	50	103	185	285	508	820	1.079	1.385	1.784	2.052	2.635	2.185	1.506	554	128	17	3
72	dar.: Schwerg. Strahlenheilkunde	1.355	-	-	-	-	-	6	3	11	15	34	55	111	191	201	281	225	144	54	18	4	2
73	Strahlenheilkunde	48.637	-	-	-	3	36	82	99	239	616	1.398	2.783	4.570	6.537	7.318	9.861	7.601	5.027	1.838	525	98	6
74	dar.: Schwerg. Hämathologie u. internist. Onkologie	453	-	-	-	-	-	1	3	-	8	10	19	55	66	85	82	64	40	12	8	-	-
75	Schwerg. Radiologie	193	-	-	-	-	2	-	-	1	2	12	16	22	22	33	37	23	16	5	2	-	-
76	Dermatologie	78.709	253	544	450	664	1.672	2.134	2.448	2.707	3.964	5.086	5.071	5.412	5.865	6.934	10.573	8.508	7.693	5.135	2.504	942	150
77	Zahn- und Kieferheilkunde, Mund und Kieferchirurgie	52.610	497	1.150	1.055	1.035	4.014	4.572	3.368	2.495	3.009	3.467	3.577	3.650	3.645	3.702	4.742	3.377	2.683	1.655	636	236	45
78	Intensivmedizin	331.525	4.456	2.049	1.548	1.890	5.877	5.610	5.262	5.283	8.669	13.842	17.938	22.894	27.701	34.406	52.679	46.877	39.762	22.781	8.774	2.733	492
79	dar.: Schwerg. Innere Medizin	20.873	1	-	2	7	198	301	297	303	542	927	1.243	1.604	1.795	2.018	3.236	2.962	2.767	1.752	695	194	29
80	Schwerg. Kardiologie	2.684	-	-	-	1	11	15	20	29	54	111	151	181	289	348	473	397	361	178	56	9	-
81	Schwerg. Pädiatrie	4.361	2.731	661	333	319	214	42	18	9	8	7	6	3	3	1	3	1	2	-	-	-	-
82	Schwerg. Chirurgie	6.852	12	21	36	42	148	133	131	145	183	248	343	436	598	760	1.081	1.024	874	424	154	51	8
83	Schwerg. Herzchirurgie	7.064	-	-	-	2	13	17	25	24	64	166	289	472	682	915	1.551	1.350	1.041	384	64	5	-
84	Schwerg. Neurologie	1.099	-	-	-	1	27	20	10	19	36	44	68	89	101	115	171	156	144	74	19	4	1
85	Operative Intensivmed./Schwerg. Chirurgie	10.611	3	18	42	62	177	179	167	175	269	420	509	741	857	1.106	1.810	1.519	1.294	820	308	118	17
86	Sonstige Fachabteilung	57.704	2.087	317	436	391	1.104	1.383	1.625	1.830	2.903	3.851	4.093	4.646	5.400	5.838	7.787	6.013	4.590	2.282	872	226	30
87	dar.: Angiologie	4.383	-	-	-	-	12	18	28	42	59	123	162	319	443	555	864	731	580	294	124	26	3
88	Radiologie	2.716	-	-	1	3	1	12	13	38	62	94	170	214	327	362	529	415	297	132	45	1	-
89	Palliativmedizin	7.317	-	-	-	-	-	2	23	40	78	156	368	495	801	975	1.383	1.166	934	592	228	64	12
90	Schmerztherapie	2.773	-	-	-	-	6	17	25	36	132	248	301	373	355	280	352	263	219	107	48	11	-
91	Wirbelsäulenchirurgie	4.987	1	7	23	43	105	130	142	187	335	434	455	500	540	481	628	454	343	119	49	10	1
92	Suchtmedizin	805	-	-	-	4	16	49	57	95	140	150	115	88	47	31	9	3	1	-	-	-	-
93	Unbekannte Fachabteilungen	1.245	315	36	14	13	49	26	36	67	88	112	120	128	95	61	47	20	10	6	2	-	-

1) Die Erhebung erstreckt sich auf alle Krankenhäuser, die nach dem DRG-Vergütungssystem abrechnen und dem Anwendungsbereich des § 1 KHEntG unterliegen.

2) Patienten, die mehrere Fachabteilungen durchlaufen haben, werden auch mehrfach gezählt.

3) Einschließlich der Fälle mit unbekanntem Alter.

2 DRG-Statistik 2006 - Vollstationäre Patientinnen und Patienten in Krankenhäusern¹⁾

2.3 Patienten²⁾ nach Fachabteilungen und Altersgruppen

2.3.2 Männlich

2.3.2.2 Verweildauer

Lfd. Nr.	Fachabteilungen	Ins- gesamt ³⁾	Davon im Alter von ... bis unter ... Jahre																				
			unter 1	1 - 5	5 - 10	10 - 15	15 - 20	20 - 25	25 - 30	30 - 35	35 - 40	40 - 45	45 - 50	50 - 55	55 - 60	60 - 65	65 - 70	70 - 75	75 - 80	80 - 85	85 - 90	90 - 95	95 u. älter
			Tage																				
1	Innere Medizin	7,1	4,3	3,9	3,9	2,8	3,0	3,6	4,0	4,4	4,8	5,4	5,7	6,1	6,4	6,9	7,4	7,9	8,5	8,9	9,0	8,6	8,1
2	dar.: Schwerpunkt Geriatrie	11,9	-	-	1,0	1,3	4,5	5,0	5,3	5,3	5,5	6,8	6,9	10,3	10,7	11,0	12,5	13,2	13,5	13,6	14,0	13,7	12,5
3	Schwerp. Kardiologie	5,9	1,0	1,0	1,0	1,3	2,8	3,2	3,8	3,7	4,0	4,5	4,6	5,0	5,2	5,5	6,0	6,5	6,9	7,4	7,3	6,9	6,4
4	Schwerp. Nephrologie	8,7	1,0	-	-	1,0	4,7	5,6	6,1	6,5	6,2	7,1	7,5	7,4	8,0	9,3	9,3	9,5	9,7	9,9	8,9	8,1	9,4
5	Schwerp. Hämathologie u. internist. Onkologie	8,6	-	94,7	35,8	-	9,9	9,7	10,2	9,3	10,0	9,0	9,0	9,3	8,8	8,3	8,3	8,0	8,0	8,6	8,8	8,9	9,4
6	Schwerp. Endokrinologie	6,6	-	-	-	1,0	3,2	4,1	3,7	4,4	4,9	5,2	5,2	5,8	6,4	6,7	7,2	7,8	8,0	8,5	8,4	8,2	7,1
7	Schwerp. Gastroenterologie	6,6	-	-	2,3	4,0	3,5	3,7	4,3	5,2	5,3	5,9	6,2	6,3	6,6	6,7	6,8	7,1	7,4	7,7	7,7	7,9	7,6
8	Schwerp. Pneumologie	6,6	-	-	7,0	5,2	3,3	5,7	5,5	5,0	5,8	5,6	5,0	5,4	5,7	6,3	7,1	7,4	8,0	8,8	8,6	6,2	8,0
9	Schwerp. Rheumatologie	10,6	-	7,2	7,9	7,6	8,9	8,1	9,7	9,2	10,0	10,2	10,6	10,6	10,3	10,2	11,6	11,4	11,4	10,7	11,9	9,3	12,0
10	Schwerp. Lungen- u. Bronchialheilkunde	8,2	-	-	-	-	9,9	5,8	5,7	5,5	4,7	6,4	5,4	6,1	5,5	7,7	9,1	9,9	10,9	10,8	12,1	8,5	11,7
11	Schwerp. Infektionskrankheiten	8,9	-	-	-	1,5	6,1	5,9	7,8	9,1	8,0	8,9	8,7	9,0	9,0	9,6	8,9	8,8	10,2	10,5	11,6	9,1	9,6
12	Schwerp. Diabetes	13,2	-	11,8	9,0	9,8	9,9	10,1	10,1	10,7	11,0	11,2	11,4	12,2	13,2	13,8	15,3	15,8	14,7	16,4	13,4	9,1	4,0
13	Schwerp. Naturheilkunde	14,3	-	-	-	4,0	12,0	10,3	11,3	13,0	13,9	13,0	13,9	14,2	13,5	15,1	16,0	16,0	14,4	14,9	12,1	16,4	12,5
14	Schwerp. Schlaganfallpatienten	3,0	-	-	-	-	-	2,0	8,0	10,0	4,9	2,7	2,1	2,4	2,2	2,6	2,9	3,2	2,9	3,1	3,1	2,3	4,0
15	Geriatrie	16,2	-	-	-	1,0	1,4	1,7	1,6	2,9	3,4	3,9	7,7	10,2	13,7	15,9	16,8	17,0	17,0	17,3	16,9	16,3	15,0
16	Kardiologie	5,3	2,0	2,5	1,2	2,3	3,3	3,4	3,5	3,7	4,0	4,1	4,2	4,3	4,5	4,9	5,4	5,9	6,5	7,0	7,0	6,7	6,6
17	Nephrologie	8,5	1,0	6,7	1,3	1,8	4,2	4,6	5,1	5,7	6,2	6,4	7,1	7,2	7,9	9,0	9,4	9,9	9,5	9,5	9,4	7,9	7,0
18	Hämatologie und internistische Onkologie	7,4	5,8	4,4	4,5	4,2	7,9	8,5	8,2	8,6	8,0	8,2	7,9	7,6	7,5	7,6	7,2	7,0	7,2	7,3	7,6	7,2	6,1
19	dar.: Schwerp. Pädiatrie	4,5	4,3	4,7	4,7	3,8	5,2	-	1,0	-	-	-	-	-	-	-	-	-	-	-	-	-	-
20	Endokrinologie	8,3	-	-	6,3	7,9	5,6	5,9	6,1	6,8	6,7	6,7	7,4	8,0	8,6	8,8	9,7	9,3	8,8	8,2	8,2	7,2	6,1
21	Gastroenterologie	6,9	-	1,2	1,0	2,2	3,4	4,0	4,3	4,8	5,3	5,9	6,5	6,7	6,7	7,0	7,1	7,4	7,8	8,1	8,0	7,6	6,9
22	Pneumologie	6,3	3,0	1,5	1,5	2,3	6,6	8,4	6,9	5,6	5,0	4,6	5,0	5,1	5,1	5,8	6,5	7,2	8,1	8,7	9,2	9,5	11,7
23	Rheumatologie	10,8	-	-	-	4,6	9,3	10,1	9,8	8,7	9,6	10,0	10,4	10,6	10,7	11,1	11,8	11,9	12,0	12,3	10,2	10,0	9,0
24	Pädiatrie	4,8	6,9	3,7	3,9	4,1	4,2	6,7	6,9	8,8	10,8	9,8	9,6	2,2	2,1	1,0	2,3	2,3	-	1,0	1,0	-	8,0
25	dar.: Schwerp. Nephrologie	4,8	5,9	4,3	4,5	4,5	4,8	6,3	8,7	-	-	-	-	-	-	-	-	-	-	-	-	-	-
26	Schwerp. Hämathologie und internist. Onkologie	5,8	10,0	6,2	5,4	5,6	5,5	5,1	6,2	3,1	1,6	1,0	-	6,0	-	-	-	-	-	-	-	-	-
27	Schwerp. Rheumatologie	6,9	6,5	5,8	7,2	7,7	6,9	2,7	-	-	-	-	-	-	-	-	-	-	-	-	-	-	-
28	Schwerp. Kinderkardiologie	4,2	6,3	3,5	3,4	3,6	2,8	2,7	2,3	1,4	1,0	6,0	-	-	1,0	-	-	6,0	-	1,0	-	-	-
29	Schwerp. Neonatologie	7,2	10,1	3,3	3,2	3,5	4,0	8,7	9,8	9,0	1,5	-	-	-	-	-	-	-	-	-	-	-	-
30	Schwerp. Lungen- und Bronchialheilkunde	6,9	6,1	4,1	3,3	5,7	4,2	11,2	13,4	20,3	10,6	10,2	10,0	-	-	-	-	-	-	-	-	-	-
31	Schwerp. Kinderneurologie	8,1	5,8	7,0	9,0	9,5	7,3	5,7	10,2	11,7	-	-	-	-	-	-	-	-	-	-	-	-	-
32	Kinderkardiologie	7,1	11,0	5,6	4,5	5,1	6,0	5,7	5,8	6,3	4,8	5,0	3,7	3,9	4,7	1,7	3,1	2,1	2,5	1,0	-	-	-
33	dar.: Schwerp. Intensivmedizin	3,2	5,7	3,0	2,9	2,4	2,5	8,3	4,1	2,9	3,0	1,0	3,0	1,6	1,7	1,2	1,1	1,0	1,1	1,0	-	-	-
34	Neonatologie	11,2	11,8	2,5	2,5	3,4	2,4	8,4	9,0	-	-	-	-	-	-	-	-	-	-	-	-	-	-
35	Kinderchirurgie	3,9	4,8	3,6	3,5	3,8	4,7	6,2	7,0	6,0	6,4	4,6	10,3	4,9	7,0	3,7	3,7	-	1,0	2,5	1,0	-	-
36	Lungen- und Bronchialheilkunde	7,4	24,0	4,3	2,5	2,4	9,6	9,6	11,0	8,6	5,8	5,8	5,6	6,4	6,1	6,9	7,4	8,2	9,2	10,2	10,9	10,6	10,0
37	Allgemeine Chirurgie	7,2	2,7	2,4	2,7	3,1	3,9	4,0	4,3	4,6	5,0	5,5	6,1	6,9	7,5	8,2	8,9	9,6	10,1	10,4	10,2	9,5	8,9
38	dar.: Schwerp. Kinderchirurgie	2,8	3,6	2,0	3,2	2,5	2,8	10,0	-	-	-	-	-	-	-	-	6,0	-	-	-	-	-	-
39	Schwerp. Unfallchirurgie	7,4	3,2	2,0	2,2	3,1	4,9	4,9	5,4	5,9	6,0	6,6	7,0	8,0	8,3	8,9	9,9	10,6	11,1	10,9	10,8	8,3	8,4
40	Schwerp. Gefäßchirurgie	7,8	-	-	-	3,0	4,1	4,2	4,1	3,9	4,0	5,5	6,9	7,1	6,8	8,5	7,9	9,3	9,0	9,5	9,8	6,6	5,5
41	Schwerp. Plastische Chirurgie	6,2	2,0	1,0	2,2	4,0	5,6	5,2	5,3	5,7	6,0	7,4	7,0	7,6	6,6	7,6	5,0	5,7	5,0	7,2	3,2	2,8	-
42	Schwerp. Thoraxchirurgie	10,7	-	-	6,5	3,1	5,8	5,7	5,5	6,0	8,6	8,8	10,4	9,9	13,0	11,1	11,3	12,8	12,2	11,2	10,8	8,1	6,5
43	Schwerp. Orthopädie	7,1	3,9	2,7	2,9	4,0	4,3	4,2	4,6	4,9	5,6	5,8	6,8	6,8	7,5	8,2	8,8	10,0	9,5	10,2	9,4	9,3	11,4
44	Schwerp. Abdominal- und Gefäßchirurgie	7,0	1,0	2,0	2,3	2,8	3,7	3,7	3,7	4,2	4,1	4,3	5,6	6,6	7,2	7,7	8,8	9,4	9,7	10,2	8,9	8,0	9,6
45	Schwerp. Handchirurgie	4,0	2,3	2,7	2,4	3,2	3,6	3,3	3,8	3,9	3,8	3,9	4,1	4,2	4,2	4,2	4,4	4,4	4,7	4,1	4,6	2,5	-
46	Unfallchirurgie	7,5	2,5	2,3	2,7	3,2	4,5	4,9	5,4	6,0	6,2	6,6	7,2	7,9	8,2	9,0	9,6	10,6	11,0	11,1	10,8	9,7	8,9
47	Neurochirurgie	9,2	6,5	5,6	5,5	6,1	8,2	8,4	8,0	7,8	8,0	8,4	8,5	8,7	9,2	9,6	10,0	10,4	10,4	10,5	10,4	8,9	6,5
48	Gefäßchirurgie	10,1	-	1,3	2,3	3,1	5,1	5,3	5,8	5,4	5,7	6,3	7,5	8,7	9,5	10,0	10,6	10,9	11,1	11,5	12,5	11,0	11,4
49	Plastische Chirurgie	7,1	4,4	3,2	3,3	4,8	5,3	5,5	5,6	5,8	6,3	6,9	7,3	7,7	7,5	7,9	8,6	8,4	8,9	9,5	9,9	10,2	9,2
50	Thoraxchirurgie	11,3	18,4	11,7	11,9	9,8	10,6	10,1	9,0	9,8	9,4	10,3	10,8	10,7	10,7	11,4	11,7	11,8	12,0	11,8	10,5	7,3	5,8
51	dar.: Schwerp. Herzchirurgie	12,1	18,6	13,6	13,6	12,0	10,1	5,0	6,3	4,0	4,6	8,3	10,9	10,6	10,9	11,2	12,4	12,3	12,4	13,1	11,6	3,6	1,0
52	Herzchirurgie	10,0	4,4	3,6	3,6	5,3	9,7	8,8	11,1	9,7	10,0	9,4	9,6	9,7	9,9	9,9	9,9	10,4	10,5	10,3	9,4	7,4	7,8
53	dar.: Intensivmedizin	3,8	1,0	-	4,0	15,5	9,8	5,3	13,8	5,1	5,2	3,8	4,8	4,2	4,1	3,2	3,3	3,5	4,0	4,2	5,3	2,7	16,0
54	Urologie	6,1	3,8	3,2	2,6	2,6	3,6	3,9	3,9	4,0	4,0	4,3	4,7	5,4	5,9	6,6	6,9	7,0	7,0	7,1	6,9	6,6	6,1

2 DRG-Statistik 2006 - Vollstationäre Patientinnen und Patienten in Krankenhäusern¹⁾

2.3 Patienten²⁾ nach Fachabteilungen und Altersgruppen

2.3.2 Männlich

2.3.2.2 Verweildauer

Lfd. Nr.	Fachabteilungen	Ins- gesamt ³⁾	Davon im Alter von ... bis unter ... Jahre																				
			Tage																				
			unter 1	1 - 5	5 - 10	10 - 15	15 - 20	20 - 25	25 - 30	30 - 35	35 - 40	40 - 45	45 - 50	50 - 55	55 - 60	60 - 65	65 - 70	70 - 75	75 - 80	80 - 85	85 - 90	90 - 95	95 u. älter
55	Orthopädie	9,0	5,2	6,1	7,0	6,9	6,2	5,7	5,8	6,4	6,6	7,1	7,6	8,3	8,8	9,6	10,5	11,7	12,4	12,6	12,8	12,0	9,4
56	dar.: Schwerp. Rheumatologie	10,1	-	4,0	4,6	5,4	5,0	5,2	6,3	6,9	7,5	7,8	8,4	8,7	9,6	10,8	11,1	12,7	13,0	14,2	12,9	15,3	16,0
57	Schwerp. Chirurgie	10,1	-	8,5	6,1	6,1	6,5	5,7	6,5	6,7	6,9	8,3	9,0	10,9	10,2	11,3	11,4	12,9	13,0	12,5	13,0	9,7	14,3
58	Frauenheilkunde und Geburtshilfe	3,8	3,8	1,0	1,3	2,5	3,2	3,3	4,0	3,3	3,2	3,4	4,0	3,8	4,5	4,6	5,6	5,1	4,8	5,1	10,7	1,6	1,0
59	dar.: Schwerp. Hämatologie u. internist. Onkologie	2,9	-	-	-	-	-	-	-	-	-	2,0	2,0	-	2,0	3,5	2,7	3,5	-	4,0	-	-	-
60	Schwerp. Endokrinologie	-	-	-	-	-	-	-	-	-	-	-	-	-	-	-	-	-	-	-	-	-	-
61	Frauenheilkunde	5,3	4,3	-	-	-	2,8	2,5	6,0	3,2	2,9	2,9	6,0	6,5	5,3	13,0	6,8	7,3	5,8	5,5	7,0	-	-
62	Geburtshilfe	3,8	3,8	-	-	-	-	1,0	-	-	-	1,0	-	-	-	-	-	-	-	-	-	-	-
63	Hals-,Nasen-,Ohrenheilkunde	4,9	2,4	3,1	4,0	4,4	4,7	4,7	4,6	4,7	4,6	4,7	5,0	5,3	5,5	5,5	5,6	5,6	5,7	5,8	6,0	5,1	
64	Augenheilkunde	3,9	2,4	1,9	2,3	3,2	4,0	4,3	4,2	4,4	4,4	4,5	4,5	4,4	4,4	4,1	4,1	3,8	3,6	3,4	3,3	3,4	3,1
65	Neurologie	8,6	21,0	16,8	15,6	11,3	6,6	6,0	6,1	6,3	6,6	7,0	7,7	8,1	8,4	9,1	9,5	10,0	10,0	9,8	9,2	8,2	7,2
66	dar.: Schwerp. Pädiatrie	38,0	1,0	30,0	27,7	71,0	66,2	28,4	1,0	83,0	-	-	-	-	1,0	-	1,0	1,0	1,0	-	-	-	-
67	Schwerp. Schlaganfallpatienten (Stroke units)	6,2	-	7,0	-	7,0	10,0	6,5	6,2	7,4	6,1	7,2	7,3	7,0	6,0	6,2	6,2	6,5	6,0	5,7	4,6	4,0	2,2
68	Allgemeine Psychiatrie	20,5	-	-	37,0	43,4	20,0	22,7	20,1	20,4	19,8	17,1	21,0	21,6	19,7	23,4	21,8	25,2	20,2	17,3	14,1	9,4	7,0
69	Kinder- und Jugendpsychiatrie	31,8	54,0	15,0	42,2	30,3	24,0	51,0	-	-	-	-	-	-	-	-	-	-	-	-	-	-	-
70	Psychosomatik/Psychotherapie	40,7	42,5	26,5	44,0	94,7	54,4	34,5	46,5	47,7	46,1	39,0	46,2	34,4	40,4	33,0	35,3	26,5	-	-	-	-	-
71	Nuklearmedizin	4,5	4,0	4,0	2,4	3,4	3,5	3,8	3,8	3,8	3,9	3,8	4,2	4,5	4,5	4,3	4,7	4,7	4,6	5,2	5,7	5,2	5,7
72	dar.: Schwerp. Strahlenheilkunde	7,5	-	-	-	-	-	5,0	4,0	3,8	5,3	4,1	7,3	8,8	7,7	7,0	8,0	7,1	6,1	10,8	10,9	9,5	6,0
73	Strahlenheilkunde	9,1	-	-	-	1,3	6,5	6,5	5,9	7,1	8,1	8,5	8,3	8,9	8,7	8,6	9,1	9,3	9,6	12,1	14,0	13,3	11,7
74	dar.: Schwerp. Hämatologie u. internist. Onkologie	9,9	-	-	-	-	-	2,0	4,7	-	6,3	8,6	12,2	9,9	7,0	8,4	11,0	10,0	13,1	13,4	22,5	-	-
75	Schwerp. Radiologie	28,7	-	-	-	-	42,0	-	-	43,0	37,5	31,5	27,9	26,2	32,1	32,6	25,2	27,3	22,7	31,4	32,0	-	-
76	Dermatologie	7,8	12,8	7,6	6,1	5,4	6,3	6,6	6,5	7,1	7,5	7,8	8,4	8,2	8,3	7,7	7,5	8,1	8,1	8,4	8,2	8,5	7,8
77	Zahn- und Kieferheilkunde, Mund und Kieferchirurgie	6,0	5,3	2,9	3,3	4,2	4,8	4,9	5,0	5,1	5,0	5,8	6,8	7,2	7,1	7,6	7,1	6,8	6,5	6,4	6,4	6,0	4,9
78	Intensivmedizin	4,2	10,5	4,2	3,4	3,6	3,3	3,6	3,3	3,5	3,6	3,9	3,9	4,0	3,8	4,1	4,1	4,3	4,5	4,2	3,8	3,1	2,6
79	dar.: Schwerp. Innere Medizin	3,1	1,0	-	1,0	2,7	1,5	2,0	2,2	2,4	2,5	2,9	2,7	3,0	3,2	3,4	3,4	3,4	3,5	2,9	2,4	1,8	2,4
80	Schwerp. Kardiologie	3,0	-	-	-	1,0	3,5	2,2	1,7	2,7	1,7	2,4	2,7	3,5	2,5	2,9	2,9	2,8	3,9	3,2	3,1	2,1	-
81	Schwerp. Pädiatrie	8,1	10,9	3,6	2,7	3,6	3,0	4,4	4,7	5,3	2,8	3,0	1,8	8,7	34,7	1,0	8,7	1,0	1,5	-	-	-	-
82	Schwerp. Chirurgie	4,6	1,2	1,5	1,6	2,3	5,8	4,8	4,4	4,3	4,6	5,1	4,3	4,1	4,7	3,9	4,4	4,7	5,3	5,1	5,3	5,1	2,0
83	Schwerp. Herzchirurgie	4,9	-	-	-	1,0	5,0	1,9	3,0	3,7	2,9	3,2	3,9	3,9	3,6	3,9	4,5	5,6	6,8	7,4	7,9	1,2	-
84	Schwerp. Neurologie	14,6	-	-	-	1,0	11,3	12,3	10,8	14,3	7,7	14,7	14,2	19,7	14,4	15,5	12,4	15,7	15,3	15,3	14,1	31,0	1,0
85	Operative Intensivmed./Schwerp. Chirurgie	4,2	1,0	1,4	1,8	2,6	4,0	2,9	4,3	3,1	3,5	4,9	4,7	4,3	4,2	4,0	4,4	4,4	4,3	4,6	3,8	3,0	2,2
86	Sonstige Fachabteilung	10,8	3,4	5,1	18,6	7,9	11,3	13,7	9,3	10,3	11,4	10,4	11,0	11,5	10,9	10,7	11,5	11,2	11,3	10,9	9,9	9,1	7,6
87	dar.: Angiologie	9,1	-	-	-	-	7,4	4,9	6,4	5,9	7,3	8,1	6,3	7,1	8,1	8,1	8,9	9,9	10,4	12,4	11,5	11,2	8,0
88	Radiologie	5,0	-	-	3,0	2,3	4,0	2,8	4,2	2,3	5,4	4,8	4,8	5,7	4,9	5,1	4,8	4,7	6,0	4,4	4,1	1,0	-
89	Palliativmedizin	8,8	-	-	-	-	-	5,0	6,5	8,2	7,8	9,7	8,3	9,7	8,5	8,6	8,5	9,0	9,1	9,3	8,6	8,8	8,5
90	Schmerztherapie	13,5	-	-	-	-	15,7	12,9	13,8	14,5	12,9	13,5	14,0	14,4	14,5	14,1	13,4	11,9	11,2	13,1	12,3	10,6	-
91	Wirbelsäulenchirurgie	14,3	14,0	4,9	11,8	8,4	17,8	19,1	11,2	16,4	16,4	15,0	12,7	12,6	14,5	14,6	15,6	13,3	13,9	12,1	10,5	9,2	4,0
92	Suchtmedizin	11,2	-	-	-	1,0	3,9	11,9	11,4	13,5	12,6	11,5	10,8	9,5	10,5	8,9	9,3	12,0	2,0	-	-	-	-
93	Unbekannte Fachabteilungen	18,7	9,0	28,6	37,1	26,5	43,3	30,7	21,5	18,9	17,2	21,1	21,4	20,5	20,0	17,9	19,8	23,7	3,5	17,3	8,5	-	-

1) Die Erhebung erstreckt sich auf alle Krankenhäuser, die nach dem DRG-Vergütungssystem abrechnen und dem Anwendungsbereich des § 1 KHEntgG unterliegen.

2) Patienten, die mehrere Fachabteilungen durchlaufen haben, werden auch mehrfach gezählt.

3) Einschließlich der Fälle mit unbekanntem Alter.

© Statistisches Bundesamt, Fachserie 12, Reihe 6.4, 2007

2 DRG-Statistik 2006 - Vollstationäre Patientinnen und Patienten in Krankenhäusern¹⁾

2.3 Patienten²⁾ nach Fachabteilungen und Altersgruppen

2.3.3 Weiblich

2.3.3.1 Anzahl

Lfd. Nr.	Fachabteilungen	Ins- gesamt ³⁾	Davon im Alter von ... bis unter ... Jahre																				
			Anzahl																				
			unter 1	1 - 5	5 - 10	10 - 15	15 - 20	20 - 25	25 - 30	30 - 35	35 - 40	40 - 45	45 - 50	50 - 55	55 - 60	60 - 65	65 - 70	70 - 75	75 - 80	80 - 85	85 - 90	90 - 95	95 u. älter
1	Innere Medizin	2.457.791	647	965	689	3.513	33.891	42.013	38.253	39.189	57.142	76.936	92.388	112.137	129.773	155.743	258.537	282.497	347.839	394.348	240.844	120.842	29.603
2	dar.: Schwerpunkt Geriatrie	8.023	-	-	2	6	22	57	44	44	84	99	140	152	179	257	477	705	1.168	1.752	1.418	1.065	352
3	Schwerp. Kardiologie	109.178	1	11	30	52	786	1.210	1.240	1.245	2.014	2.860	3.710	5.121	6.793	8.847	14.328	15.349	16.642	15.645	8.740	3.658	896
4	Schwerp. Nephrologie	17.252	-	-	-	2	138	267	312	354	532	664	780	878	1.029	1.198	2.013	2.196	2.323	2.464	1.358	593	151
5	Schwerp. Hämatologie u. internist. Onkologie	37.196	-	3	4	7	241	533	612	762	1.122	1.563	2.260	2.749	3.515	4.221	6.126	4.749	3.819	2.902	1.357	511	140
6	Schwerp. Endokrinologie	10.923	-	-	-	4	149	294	305	281	372	513	582	641	757	811	1.211	1.140	1.265	1.293	823	400	82
7	Schwerp. Gastroenterologie	75.323	-	3	6	32	993	1.687	1.564	1.662	2.242	2.806	3.187	3.984	4.403	5.457	8.083	8.346	9.523	10.559	6.567	3.400	819
8	Schwerp. Pneumologie	10.074	-	-	1	6	94	156	129	132	249	392	466	795	957	1.016	1.530	1.350	1.108	906	470	262	55
9	Schwerp. Rheumatologie	11.971	-	22	35	76	170	225	206	315	512	718	938	1.148	1.179	1.077	1.461	1.105	1.147	906	470	201	60
10	Schwerp. Lungen- u. Bronchialheilkunde	2.052	-	-	-	1	13	27	30	20	49	67	114	192	220	241	310	252	259	155	65	31	6
11	Schwerp. Infektionskrankheiten	4.719	-	-	1	-	81	199	226	194	186	250	248	263	269	318	422	404	455	577	366	211	49
12	Schwerp. Diabetes	6.208	-	12	21	86	184	222	186	202	262	336	381	486	566	526	804	680	583	401	180	68	22
13	Schwerp. Naturheilkunde	3.950	-	-	-	2	21	44	76	78	172	279	374	438	488	411	472	354	305	241	120	65	10
14	Schwerp. Schlaganfallpatienten	466	-	-	-	-	2	5	2	2	8	12	15	14	21	24	47	73	81	90	42	21	7
15	Geriatrie	121.324	-	-	2	7	148	165	159	161	206	266	391	544	820	1.919	5.228	10.328	21.092	34.698	26.076	15.124	3.990
16	Kardiologie	255.539	3	1	3	51	1.280	2.141	2.130	2.481	4.045	6.320	8.932	12.571	16.532	21.645	37.535	39.194	41.108	35.468	16.543	6.262	1.294
17	Nephrologie	33.612	-	2	1	10	390	662	642	759	968	1.207	1.444	1.722	1.949	2.361	4.046	4.316	4.814	4.626	2.510	993	190
18	Hämatologie und internistische Onkologie	80.009	90	208	141	149	555	966	1.075	1.220	1.904	3.118	4.844	6.299	7.800	9.658	13.049	10.521	9.061	5.917	2.405	838	191
19	dar.: Schwerp. Pädiatrie	532	65	173	109	95	82	8	-	-	-	-	-	-	-	-	-	-	-	-	-	-	-
20	Endokrinologie	10.089	-	-	-	18	145	245	266	268	328	381	389	523	656	710	1.022	1.001	1.226	1.486	885	442	98
21	Gastroenterologie	114.551	-	-	5	47	1.757	2.906	2.754	2.768	3.575	4.716	5.383	6.384	7.146	8.289	12.672	12.277	14.495	14.793	8.933	4.495	1.156
22	Pneumologie	37.736	2	7	13	16	280	416	481	497	894	1.536	2.304	3.436	4.201	5.170	6.230	4.880	3.671	2.328	895	386	93
23	Rheumatologie	23.531	-	-	3	3	188	415	473	599	922	1.473	1.916	2.554	2.622	2.435	3.293	2.631	2.106	1.315	433	129	21
24	Pädiatrie	399.569	107.293	117.061	69.803	63.675	39.494	1.270	451	227	163	56	26	11	8	17	3	4	5	2	-	-	-
25	dar.: Schwerp. Nephrologie	1.404	292	431	255	193	222	11	-	-	-	-	-	-	-	-	-	-	-	-	-	-	-
26	Schwerp. Hämatologie und internist. Onkologie	6.026	265	1.950	1.361	1.263	1.041	94	12	16	19	3	2	-	-	-	-	-	-	-	-	-	-
27	Schwerp. Rheumatologie	1.227	26	222	329	324	307	19	-	-	-	-	-	-	-	-	-	-	-	-	-	-	-
28	Schwerp. Kinderkardiologie	885	239	197	121	140	157	15	4	5	1	-	-	1	4	-	1	-	-	-	-	-	-
29	Schwerp. Neonatologie	6.132	3.394	977	658	680	397	10	6	8	2	-	-	-	-	-	-	-	-	-	-	-	-
30	Schwerp. Lungen- und Bronchialheilkunde	356	29	93	40	19	60	26	26	28	20	4	1	-	-	10	-	-	-	-	-	-	-
31	Schwerp. Kinderneurologie	3.362	305	928	847	740	505	24	6	4	3	-	-	-	-	-	-	-	-	-	-	-	-
32	Kinderkardiologie	6.964	2.074	1.389	975	940	715	222	131	109	84	58	63	43	26	33	28	28	25	15	5	1	-
33	dar.: Schwerp. Intensivmedizin	308	90	34	35	41	29	7	5	3	7	7	2	7	3	4	10	10	10	2	2	-	-
34	Neonatologie	20.779	19.349	682	275	286	168	7	6	3	2	1	-	-	-	-	-	-	-	-	-	-	-
35	Kinderchirurgie	41.606	7.323	10.174	10.812	10.158	2.877	126	45	25	20	11	6	8	5	3	7	2	3	1	-	-	-
36	Lungen- und Bronchialheilkunde	24.405	-	3	8	26	165	230	293	359	654	917	1.407	2.153	3.056	3.200	4.199	3.264	2.405	1.386	497	162	21
37	Allgemeine Chirurgie	1.477.920	1.021	3.394	11.853	27.672	58.148	46.566	39.916	41.612	60.869	78.029	83.545	93.212	101.801	109.495	159.483	143.957	145.904	140.003	79.254	40.925	11.260
38	dar.: Schwerp. Kinderchirurgie	376	25	86	111	127	26	1	-	-	-	-	-	-	-	-	-	-	-	-	-	-	-
39	Schwerp. Unfallchirurgie	28.077	8	163	279	390	888	796	662	597	904	1.239	1.337	1.572	1.837	2.059	2.879	2.795	3.064	3.159	2.008	1.092	349
40	Schwerp. Gefäßchirurgie	7.656	-	-	-	3	51	88	140	180	375	512	598	686	863	903	1.127	775	629	442	190	75	19
41	Schwerp. Plastische Chirurgie	1.357	-	-	2	13	43	42	48	46	91	127	110	139	135	144	161	80	82	63	20	7	4
42	Schwerp. Thoraxchirurgie	2.706	-	-	2	7	63	101	74	86	121	168	176	205	215	257	353	270	262	196	95	46	9
43	Schwerp. Orthopädie	7.957	5	21	71	135	255	180	151	164	260	382	441	483	596	662	1.078	1.052	868	672	325	112	44
44	Schwerp. Abdominal- und Gefäßchirurgie	8.647	-	11	65	171	390	324	278	288	353	473	469	567	566	579	904	786	841	863	440	224	55
45	Schwerp. Handchirurgie	5.209	12	19	25	60	144	132	141	165	252	355	414	518	610	604	670	431	305	217	103	27	5
46	Unfallchirurgie	315.902	151	1.567	3.225	4.809	8.824	7.493	6.233	6.307	9.788	12.922	14.199	17.544	20.443	22.289	32.686	32.773	36.545	38.164	23.359	12.924	3.656
47	Neurochirurgie	91.522	92	187	259	364	1.055	1.488	2.126	3.164	5.625	8.070	8.629	8.572	8.196	8.158	11.671	9.401	7.668	4.695	1.606	419	77
48	Gefäßchirurgie	62.124	1	1	4	26	176	308	505	953	1.825	2.665	3.184	4.115	5.325	6.141	9.190	8.191	7.798	6.796	3.289	1.301	330
49	Plastische Chirurgie	29.049	48	201	349	470	1.274	1.310	1.209	1.262	1.913	2.318	2.299	2.520	2.606	2.452	2.748	1.925	1.763	1.379	690	263	50
50	Thoraxchirurgie	10.719	103	70	31	24	123	160	153	201	362	499	670	976	1.087	1.359	1.749	1.305	1.069	573	162	36	7
51	dar.: Schwerp. Herzchirurgie	1.014	102	60	24	7	13	9	4	8	12	16	28	36	39	66	138	154	171	97	26	2	2
52	Herzchirurgie	37.479	230	119	83	73	172	228	218	221	471	680	1.020	1.462	2.183	3.111	6.130	7.253	7.771	4.655	1.207	172	20
53	dar.: Intensivmedizin	3.845	3	1	-	4	17	23	21	22	45	68	105	119	205	323	623	774	807	552	118	14	1
54	Urologie	166.286	53	304	649	539	4.011	5.670	5.054	5.282	7.173	9.222	10.095	11.554	11.977	12.821	20.424	18.138	17.308	14.708	7.477	3.186	641

2 DRG-Statistik 2006 - Vollstationäre Patientinnen und Patienten in Krankenhäusern¹⁾

2.3 Patienten²⁾ nach Fachabteilungen und Altersgruppen

2.3.3 Weiblich

2.3.3.1 Anzahl

Lfd. Nr.	Fachabteilungen	Ins- gesamt ³⁾	Davon im Alter von ... bis unter ... Jahre																				
			unter 1	1 - 5	5 - 10	10 - 15	15 - 20	20 - 25	25 - 30	30 - 35	35 - 40	40 - 45	45 - 50	50 - 55	55 - 60	60 - 65	65 - 70	70 - 75	75 - 80	80 - 85	85 - 90	90 - 95	95 u. älter
			Anzahl																				
55	Orthopädie	366.110	1.048	1.190	2.118	4.442	7.182	5.186	5.435	6.548	11.617	16.936	20.883	27.385	33.245	37.484	55.151	50.330	42.126	25.990	8.971	2.380	463
56	dar.: Schwerg. Rheumatologie	11.859	2	-	7	41	111	116	145	159	352	517	685	943	1.300	1.480	2.116	1.653	1.268	694	225	35	10
57	Schwerg. Chirurgie	5.715	2	6	18	76	117	99	97	101	190	272	309	374	502	687	863	717	562	401	210	91	21
58	Frauenheilkunde und Geburtshilfe	1.795.139	276.263	30	97	2.096	55.409	178.443	283.031	274.627	197.486	108.403	83.157	63.330	48.832	48.281	63.835	45.799	33.251	21.511	8.152	2.592	514
59	dar.: Schwerg. Hämathologie u. internist. Onkologie	933	-	-	-	2	10	14	10	22	50	77	115	133	135	123	128	55	30	21	7	-	1
60	Schwerg. Endokrinologie	94	-	-	-	-	1	5	14	29	31	9	-	3	1	-	1	-	-	-	-	-	-
61	Frauenheilkunde	42.988	167	-	2	69	1.122	2.467	3.303	3.426	3.892	4.488	4.576	3.725	2.791	2.888	3.779	2.726	1.862	1.127	440	119	19
62	Geburtshilfe	76.881	22.366	-	-	22	2.416	9.506	15.730	15.431	9.347	1.893	96	19	11	7	12	9	8	7	-	-	1
63	Hals-, Nasen-, Ohrenheilkunde	248.431	378	15.015	17.534	11.363	24.584	18.914	15.786	14.271	16.271	16.033	14.720	15.156	14.058	12.942	14.672	9.612	7.763	5.568	2.529	995	267
64	Augenheilkunde	184.179	368	1.385	2.118	1.111	1.485	1.467	1.593	1.777	2.411	3.483	4.316	6.006	8.161	12.329	23.541	26.934	33.065	32.864	14.803	4.227	735
65	Neurologie	344.308	27	218	368	506	6.922	10.289	10.999	11.958	17.335	22.229	23.191	22.771	22.206	22.557	34.525	34.677	38.439	37.449	18.937	7.240	1.465
66	dar.: Schwerg. Pädiatrie	41	-	3	10	11	8	1	1	1	-	1	-	-	1	-	4	-	-	-	-	-	-
67	Schwerg. Schlaganfallpatienten (Stroke units)	12.126	-	-	-	2	80	150	176	214	291	415	466	588	685	792	1.369	1.619	2.024	1.958	924	324	49
68	Allgemeine Psychiatrie	2.836	-	-	3	15	77	175	170	196	264	338	353	279	162	143	178	118	143	138	58	24	2
69	Kinder- und Jugendpsychiatrie	304	-	3	20	88	193	-	-	-	-	-	-	-	-	-	-	-	-	-	-	-	-
70	Psychosomatik/Psychotherapie	1.026	3	24	2	11	104	123	94	79	101	122	115	103	69	31	27	14	1	3	-	-	-
71	Nuklearmedizin	36.594	-	5	9	42	170	370	625	1.007	1.741	2.680	3.055	3.603	3.752	3.807	5.103	4.246	3.622	2.082	586	84	5
72	dar.: Schwerg. Strahlenheilkunde	1.372	-	-	-	1	1	6	12	23	43	73	122	130	148	153	210	172	162	71	35	10	-
73	Strahlenheilkunde	35.853	-	1	-	2	44	102	231	428	1.120	1.812	2.784	3.403	3.934	4.175	5.679	4.724	3.774	2.487	858	269	26
74	dar.: Schwerg. Hämathologie u. internist. Onkologie	319	-	-	-	-	-	-	2	1	8	25	33	50	34	38	48	30	24	16	7	3	-
75	Schwerg. Radiologie	141	-	-	-	-	-	1	8	-	3	10	16	14	20	20	21	10	10	6	2	-	-
76	Dermatologie	86.137	182	433	483	724	2.384	2.888	2.821	2.975	4.240	5.294	5.278	5.899	6.112	6.637	9.343	7.918	7.912	7.610	4.423	2.068	513
77	Zahn- und Kieferheilkunde, Mund und Kieferchirurgie	37.545	365	757	776	834	2.870	2.354	1.893	1.546	1.991	2.214	2.144	2.366	2.127	2.299	3.108	2.559	2.699	2.435	1.344	692	172
78	Intensivmedizin	264.998	3.258	1.451	1.085	1.538	3.898	3.976	4.204	4.550	6.319	8.718	10.417	12.583	14.775	18.558	31.494	34.088	38.044	36.532	19.525	8.065	1.920
79	dar.: Schwerg. Innere Medizin	14.701	-	2	1	5	177	244	254	193	293	419	540	627	767	936	1.719	2.003	2.337	2.414	1.297	394	79
80	Schwerg. Kardiologie	1.352	-	-	-	-	10	14	26	27	31	40	46	72	92	132	239	219	181	143	70	9	1
81	Schwerg. Pädiatrie	3.324	2.002	456	272	284	195	38	25	17	9	4	7	3	4	4	2	2	-	-	-	-	-
82	Schwerg. Chirurgie	4.837	2	11	31	36	68	62	74	90	144	157	197	262	328	366	610	621	630	644	328	140	36
83	Schwerg. Herzchirurgie	3.114	-	-	1	1	8	11	17	14	33	43	61	123	171	258	583	681	639	353	108	9	-
84	Schwerg. Neurologie	884	-	-	-	1	8	13	21	13	29	36	55	51	67	71	117	103	113	119	57	9	1
85	Operative Intensivmed./Schwerg. Chirurgie	8.473	-	11	45	63	112	165	151	182	230	275	328	410	518	598	1.034	1.038	1.219	1.222	568	240	64
86	Sonstige Fachabteilung	61.266	1.830	222	344	412	1.027	1.215	1.379	1.587	2.794	3.854	4.214	4.766	5.187	5.778	7.729	6.339	5.474	4.397	1.864	694	160
87	dar.: Angiologie	3.211	-	-	-	-	13	29	43	35	53	77	116	142	180	240	366	442	527	536	270	116	26
88	Radiologie	2.485	-	-	-	-	9	10	9	33	76	147	161	231	227	253	390	350	288	228	65	8	-
89	Palliativmedizin	7.752	-	-	-	2	3	13	24	58	139	252	395	527	612	823	1.230	1.130	1.069	831	420	173	51
90	Schmerztherapie	4.515	-	-	-	-	6	32	51	64	197	351	415	526	457	382	534	465	473	382	129	48	3
91	Wirbelsäulenchirurgie	5.196	1	14	23	79	81	88	87	111	240	392	391	422	448	547	777	598	504	284	84	21	4
92	Suchtmedizin	306	-	-	-	4	8	26	29	21	45	48	48	23	20	9	21	1	2	1	-	-	-
93	Unbekannte Fachabteilungen	646	233	24	17	11	20	14	19	28	26	49	38	43	41	21	17	10	17	7	6	5	-

1) Die Erhebung erstreckt sich auf alle Krankenhäuser, die nach dem DRG-Vergütungssystem abrechnen und dem Anwendungsbereich des § 1 KHEntgG unterliegen.

2) Patienten, die mehrere Fachabteilungen durchlaufen haben, werden auch mehrfach gezählt.

3) Einschließlich der Fälle mit unbekanntem Alter.

2 DRG-Statistik 2006 - Vollstationäre Patientinnen und Patienten in Krankenhäusern¹⁾

2.3 Patienten²⁾ nach Fachabteilungen und Altersgruppen

2.3.3 Weiblich

2.3.3.2 Verweildauer

Lfd. Nr.	Fachabteilungen	Ins- gesamt ³⁾	Davon im Alter von ... bis unter ... Jahre																				
			unter 1	1 - 5	5 - 10	10 - 15	15 - 20	20 - 25	25 - 30	30 - 35	35 - 40	40 - 45	45 - 50	50 - 55	55 - 60	60 - 65	65 - 70	70 - 75	75 - 80	80 - 85	85 - 90	90 - 95	95 u. älter
			Tage																				
1	Innere Medizin	7,7	4,3	3,8	3,9	2,9	3,1	3,5	4,0	4,2	4,7	5,2	5,7	6,1	6,5	7,0	7,5	8,3	9,0	9,3	9,2	8,7	7,9
2	dar.: Schwerpunkt Geriatrie	13,9	-	-	2,0	1,2	4,0	4,3	5,8	5,8	6,1	8,3	7,5	9,8	10,6	12,4	13,0	14,0	14,9	14,9	15,4	14,5	13,9
3	Schwerp. Kardiologie	6,2	1,0	1,0	1,0	1,5	2,5	3,0	2,9	3,2	3,6	4,0	4,5	4,6	5,1	5,4	5,8	6,6	7,2	7,7	7,5	6,6	6,1
4	Schwerp. Nephrologie	8,9	-	-	-	2,5	6,5	6,3	6,3	5,7	6,6	7,1	7,6	7,7	8,4	8,2	9,7	9,9	9,9	9,9	9,2	9,1	6,8
5	Schwerp. Hämatologie u. internist. Onkologie	8,8	-	20,0	25,3	23,4	9,6	9,0	10,1	8,1	9,4	9,2	8,6	8,7	9,1	8,7	8,3	8,7	8,9	9,1	8,8	7,8	7,4
6	Schwerp. Endokrinologie	6,9	-	-	-	2,5	3,4	3,9	4,3	4,1	4,5	5,2	5,5	5,2	5,9	6,5	7,4	7,7	7,9	9,0	8,7	9,1	8,7
7	Schwerp. Gastroenterologie	7,0	-	1,0	3,0	3,2	3,8	4,2	5,0	4,8	5,0	5,6	5,8	6,0	6,2	6,6	7,1	7,4	8,0	8,2	8,2	7,8	6,9
8	Schwerp. Pneumologie	7,0	-	-	1,0	2,7	4,8	6,0	6,0	8,0	5,5	6,0	6,0	5,9	6,0	6,9	6,8	7,9	8,7	8,4	7,0	6,5	4,7
9	Schwerp. Rheumatologie	12,0	-	8,8	7,5	8,0	8,1	8,2	9,7	9,5	10,9	10,9	11,6	12,5	12,7	12,5	13,0	12,8	13,0	12,6	10,8	11,5	9,7
10	Schwerp. Lungen- u. Bronchialheilkunde	9,3	-	-	-	3,0	12,8	4,6	7,0	10,2	7,4	5,5	7,3	6,8	8,9	8,9	9,0	10,5	11,9	11,2	11,9	9,6	9,7
11	Schwerp. Infektionskrankheiten	8,7	-	-	3,0	-	4,8	5,9	6,7	6,6	6,4	6,4	7,5	7,4	7,4	8,3	8,3	9,8	10,5	11,5	10,8	10,5	7,2
12	Schwerp. Diabetes	12,3	-	8,7	9,5	9,9	9,5	9,7	10,1	9,2	10,4	10,7	11,0	11,7	12,2	12,5	13,1	14,1	14,6	14,3	14,2	12,9	7,7
13	Schwerp. Naturheilkunde	15,0	-	-	-	31,0	9,3	11,2	10,3	13,3	14,4	14,2	15,1	15,0	15,2	15,0	15,5	15,8	16,3	15,7	15,3	13,2	10,1
14	Schwerp. Schlaganfallpatienten	2,8	-	-	-	-	1,5	1,0	2,0	2,0	1,5	4,1	2,1	1,6	2,9	2,1	3,2	3,0	3,1	2,8	2,8	2,9	2,0
15	Geriatrie	17,4	-	-	1,0	1,4	1,4	2,2	2,5	3,8	4,5	5,9	8,4	10,4	13,3	16,1	17,2	17,7	18,1	18,0	17,6	17,0	15,5
16	Kardiologie	5,8	2,7	1,0	7,0	1,7	2,9	2,9	3,3	3,6	3,8	3,9	4,1	4,2	4,4	4,9	5,3	6,0	6,8	7,3	7,5	6,9	6,2
17	Nephrologie	8,6	-	1,0	1,0	2,8	3,9	4,6	5,1	6,4	6,2	6,5	7,4	7,4	8,0	8,8	8,9	9,9	9,7	9,8	9,0	7,9	6,6
18	Hämatologie und internistische Onkologie	7,8	8,3	5,2	6,2	4,2	6,2	7,4	7,2	8,2	8,6	7,7	7,5	7,5	7,8	8,0	7,9	7,7	7,7	8,3	7,6	7,3	6,5
19	dar.: Schwerp. Pädiatrie	5,5	10,1	5,7	4,6	4,4	4,2	4,4	-	-	-	-	-	-	-	-	-	-	-	-	-	-	-
20	Endokrinologie	7,8	-	-	-	7,5	5,2	5,0	5,8	6,5	6,1	6,2	6,6	7,0	7,1	8,2	8,6	8,7	9,0	8,6	8,3	7,5	6,4
21	Gastroenterologie	7,1	-	-	1,2	3,4	3,6	4,2	4,2	4,6	5,2	5,5	6,1	6,4	6,6	6,8	7,1	7,9	8,3	8,6	8,3	7,6	7,2
22	Pneumologie	7,4	1,0	1,6	1,6	4,3	6,2	8,2	6,9	8,6	6,4	6,6	6,6	6,4	6,3	6,7	7,0	7,9	8,8	9,8	9,8	8,5	7,1
23	Rheumatologie	11,5	-	-	2,3	4,3	7,8	8,9	9,0	9,2	9,5	10,3	10,6	11,3	11,5	11,6	12,1	12,4	13,2	13,1	12,0	10,5	8,9
24	Pädiatrie	4,8	7,0	3,8	4,0	4,3	4,4	7,2	7,9	7,4	7,9	11,0	6,0	7,5	4,6	1,8	2,7	1,5	2,0	1,5	-	-	-
25	dar.: Schwerp. Nephrologie	4,7	6,0	4,1	4,5	4,7	4,4	4,9	-	-	-	-	-	-	-	-	-	-	-	-	-	-	-
26	Schwerp. Hämatologie und internist. Onkologie	5,5	8,6	5,2	5,3	5,3	5,6	4,9	4,6	3,4	5,5	2,3	3,5	-	-	-	-	-	-	-	-	-	-
27	Schwerp. Rheumatologie	7,7	5,9	7,1	7,0	8,7	7,9	7,7	-	-	-	-	-	-	-	-	-	-	-	-	-	-	-
28	Schwerp. Kinderkardiologie	4,0	5,8	3,4	3,0	2,9	3,5	4,7	2,3	4,2	1,0	-	-	1,0	4,3	-	3,0	-	-	-	-	-	-
29	Schwerp. Neonatologie	7,3	10,4	3,2	3,5	3,7	3,6	15,2	1,7	7,5	1,5	-	-	-	-	-	-	-	-	-	-	-	-
30	Schwerp. Lungen- und Bronchialheilkunde	8,0	4,7	4,2	4,2	6,9	13,4	9,2	16,1	11,8	9,7	5,0	6,0	-	-	2,4	-	-	-	-	-	-	-
31	Schwerp. Kindeneurologie	7,8	7,3	6,8	8,6	8,2	7,5	11,7	6,5	10,3	9,3	-	-	-	-	-	-	-	-	-	-	-	-
32	Kinderkardiologie	7,1	12,0	5,6	4,6	4,8	5,0	6,0	5,6	6,5	5,6	4,2	4,1	4,8	3,6	3,7	4,1	2,4	1,9	2,2	1,2	2,0	-
33	dar.: Schwerp. Intensivmedizin	5,1	10,7	5,8	2,3	3,6	2,0	1,7	1,2	1,3	1,7	1,0	8,0	1,7	1,0	1,0	1,4	1,0	1,3	1,5	1,0	-	-
34	Neonatologie	11,7	12,4	2,9	3,2	2,7	2,2	3,6	5,2	1,3	1,0	1,0	-	-	-	-	-	-	-	-	-	-	-
35	Kinderchirurgie	3,9	4,9	3,4	3,5	3,9	4,4	5,8	4,6	5,3	6,7	3,4	3,3	3,8	4,4	2,3	3,1	1,0	2,0	5,0	-	-	-
36	Lungen- und Bronchialheilkunde	8,5	-	9,3	1,6	7,3	8,3	11,7	10,2	9,1	7,6	7,3	7,6	7,0	7,2	7,7	8,4	8,8	10,7	11,1	11,6	11,4	10,1
37	Allgemeine Chirurgie	7,9	3,0	2,3	2,5	3,2	3,5	3,7	4,1	4,5	4,8	5,2	5,8	6,5	7,0	7,8	8,7	10,0	10,9	11,5	11,1	10,3	9,3
38	dar.: Schwerp. Kinderchirurgie	2,7	3,4	2,8	2,2	2,9	3,4	1,0	-	-	-	-	-	-	-	-	-	-	-	-	-	-	-
39	Schwerp. Unfallchirurgie	8,8	3,8	1,8	2,3	3,6	4,2	4,9	4,7	4,8	5,5	5,8	6,5	7,4	7,9	8,6	9,8	10,6	11,3	11,8	11,0	10,4	9,6
40	Schwerp. Gefäßchirurgie	5,6	-	-	-	4,0	4,1	4,0	3,6	2,9	3,1	3,5	4,1	4,4	4,3	5,3	5,6	7,2	9,0	9,2	9,9	10,1	6,3
41	Schwerp. Plastische Chirurgie	5,5	-	-	1,0	4,0	4,6	3,1	7,1	5,0	5,5	5,1	6,4	5,1	5,3	5,4	5,0	7,1	6,1	5,8	8,0	4,4	16,0
42	Schwerp. Thoraxchirurgie	9,0	-	-	1,0	2,1	3,7	4,3	5,9	7,0	7,5	7,9	7,1	9,0	13,3	9,4	9,7	9,1	10,2	10,8	11,0	7,6	6,4
43	Schwerp. Orthopädie	8,4	6,4	4,0	3,1	4,2	4,1	4,5	4,9	5,1	5,0	6,1	6,6	7,2	7,8	7,9	8,9	10,3	11,6	10,9	10,5	12,0	10,3
44	Schwerp. Abdominal- und Gefäßchirurgie	7,4	-	2,5	2,3	2,8	3,3	3,5	3,8	3,9	4,7	4,8	5,4	6,3	7,1	7,6	9,0	9,8	10,5	10,3	9,9	9,1	9,6
45	Schwerp. Handchirurgie	3,9	2,9	2,3	2,6	2,7	3,1	3,3	3,3	3,4	3,9	3,7	4,0	3,8	3,8	4,0	4,3	4,2	4,6	4,4	3,6	4,0	4,4
46	Unfallchirurgie	8,9	2,0	2,1	2,3	3,1	4,0	4,3	5,1	5,3	5,5	6,0	6,3	7,0	7,6	8,5	9,6	10,8	11,4	11,6	11,1	10,5	9,7
47	Neurochirurgie	9,6	6,3	5,3	5,7	7,2	7,3	7,8	8,2	7,9	8,1	8,3	8,8	9,2	9,4	10,0	10,5	11,0	11,1	11,0	9,9	8,4	6,7
48	Gefäßchirurgie	8,4	1,0	4,0	2,0	5,1	5,4	4,1	4,4	4,1	4,0	4,3	5,2	6,0	6,0	7,1	8,0	9,4	11,0	11,9	12,3	11,2	8,9
49	Plastische Chirurgie	7,1	4,3	3,8	3,6	4,1	5,3	5,0	5,7	5,9	6,2	6,7	6,8	6,8	6,9	6,9	7,8	8,7	9,6	9,5	10,2	11,3	12,0
50	Thoraxchirurgie	10,7	17,9	12,0	13,1	9,3	8,6	8,6	8,8	9,7	8,9	9,3	10,6	10,2	10,1	10,8	11,0	11,5	11,7	11,2	9,5	8,4	5,1
51	dar.: Schwerp. Herzchirurgie	12,6	18,0	13,7	15,6	12,0	12,1	5,1	16,0	6,4	10,6	8,4	12,5	10,0	10,1	11,4	11,5	13,9	12,4	11,6	9,0	1,0	2,0
52	Herzchirurgie	10,2	4,9	4,0	3,3	3,7	8,1	9,5	9,1	8,5	9,0	8,4	10,2	10,0	10,0	10,2	10,4	10,6	10,9	10,2	9,5	6,5	5,2
53	dar.: Intensivmedizin	3,9	8,0	11,0	-	10,8	14,8	6,4	6,1	2,8	5,8	2,6	5,3	5,9	5,0	3,1	2,7	3,3	4,0	4,3	4,2	1,4	2,0
54	Urologie	5,6	5,4	5,0	3,5	4,0	4,2	4,0	3,9	4,0	4,4	4,7	4,9	5,2	5,3	5,6	6,0	6,4	6,7	6,7	6,4	5,7	5,3

2 DRG-Statistik 2006 - Vollstationäre Patientinnen und Patienten in Krankenhäusern¹⁾

2.3 Patienten²⁾ nach Fachabteilungen und Altersgruppen

2.3.3 Weiblich

2.3.3.2 Verweildauer

Lfd. Nr.	Fachabteilungen	Ins- gesamt ³⁾	Davon im Alter von ... bis unter ... Jahre																				
			unter 1	1 - 5	5 - 10	10 - 15	15 - 20	20 - 25	25 - 30	30 - 35	35 - 40	40 - 45	45 - 50	50 - 55	55 - 60	60 - 65	65 - 70	70 - 75	75 - 80	80 - 85	85 - 90	90 - 95	95 u. älter
			Tage																				
55	Orthopädie	10,1	5,5	6,3	7,0	7,1	6,1	5,8	6,3	6,8	7,1	7,4	7,9	8,3	8,9	9,7	10,7	11,9	12,8	13,3	12,9	11,4	10,6
56	dar.: Schwerg. Rheumatologie	11,3	6,0	-	3,6	4,5	4,6	6,8	7,0	7,5	7,9	7,7	9,3	9,7	10,7	10,8	11,9	12,9	14,2	14,4	14,7	15,6	8,9
57	Schwerp. Chirurgie	11,4	3,5	10,0	5,3	6,5	6,9	6,2	6,2	7,5	7,9	8,2	9,4	9,7	10,2	11,3	12,4	14,0	14,2	14,4	12,6	11,8	9,4
58	Frauenheilkunde und Geburtshilfe	5,0	3,8	1,7	1,6	3,4	4,1	4,3	4,6	4,7	4,9	5,3	5,7	5,8	6,0	6,3	6,6	7,2	7,8	8,2	8,5	7,8	6,3
59	dar.: Schwerg. Hämathologie u. internist. Onkologie	5,8	-	-	-	3,5	3,9	3,1	5,9	4,6	5,2	5,7	5,6	5,9	6,0	5,9	6,3	6,7	5,7	5,2	3,9	-	14,0
60	Schwerp. Endokrinologie	3,7	-	-	-	-	5,0	2,6	3,9	3,5	3,7	5,7	-	1,7	2,0	-	2,0	-	-	-	-	-	-
61	Frauenheilkunde	5,8	4,3	-	3,5	2,8	3,5	3,7	4,0	4,3	4,7	5,5	5,8	6,0	6,3	6,9	7,0	7,6	8,2	8,4	9,1	9,1	6,4
62	Geburtshilfe	4,6	3,7	-	-	5,4	4,8	4,7	4,8	5,0	5,4	5,5	4,8	3,9	2,5	3,1	4,3	4,0	4,6	2,1	-	-	1,0
63	Hals-, Nasen-, Ohrenheilkunde	4,8	2,6	3,0	4,1	4,6	5,0	4,8	4,7	4,8	4,7	4,8	4,9	5,1	5,1	5,3	5,4	5,5	5,6	5,5	5,5	5,1	4,0
64	Augenheilkunde	3,5	2,1	1,9	2,2	2,6	3,4	3,8	3,8	3,9	3,9	3,9	4,0	4,1	4,0	3,8	3,8	3,6	3,4	3,2	3,3	3,6	3,8
65	Neurologie	8,6	22,9	13,9	15,1	9,7	5,5	5,5	5,6	6,0	6,5	7,1	7,5	7,9	8,4	9,0	9,6	10,0	10,3	9,9	9,2	8,1	7,2
66	dar.: Schwerg. Pädiatrie	36,0	-	13,0	20,2	17,0	116,4	65,0	1,0	23,0	-	1,0	-	-	1,0	-	6,0	-	-	-	-	-	-
67	Schwerp. Schlaganfallpatienten (Stroke units)	5,8	-	-	-	3,0	4,4	3,5	4,4	5,3	4,7	7,9	6,9	6,8	5,9	7,1	6,9	6,2	6,0	4,9	4,1	3,7	2,6
68	Allgemeine Psychiatrie	25,5	-	-	28,7	36,1	23,9	16,5	24,2	28,9	26,9	25,9	24,7	27,4	30,6	31,3	29,7	28,6	21,8	18,0	15,2	16,8	13,5
69	Kinder- und Jugendpsychiatrie	30,7	-	22,0	43,3	32,0	28,9	-	-	-	-	-	-	-	-	-	-	-	-	-	-	-	-
70	Psychosomatik/Psychotherapie	49,4	27,0	30,6	56,0	68,3	48,7	51,8	55,7	50,8	54,5	48,5	51,1	45,1	47,7	45,1	33,7	49,0	58,0	4,7	-	-	-
71	Nuklearmedizin	4,1	-	3,6	2,4	2,9	3,4	3,5	3,6	3,6	3,7	3,7	3,7	3,8	3,9	4,0	4,2	4,5	4,8	5,1	5,3	6,2	6,8
72	dar.: Schwerg. Strahlenheilkunde	7,3	-	-	-	2,0	3,0	3,8	3,8	3,5	5,2	5,0	4,2	5,9	6,0	8,1	8,7	7,1	9,7	10,6	9,3	15,8	-
73	Strahlenheilkunde	9,7	-	4,0	-	2,5	3,4	4,4	5,8	5,5	5,5	6,3	6,8	8,1	8,6	9,6	10,0	10,7	12,5	13,7	15,6	15,5	14,5
74	dar.: Schwerg. Hämathologie u. internist. Onkologie	10,9	-	-	-	-	-	-	2,0	23,0	9,6	8,4	5,3	9,2	10,1	8,9	14,8	11,7	10,1	21,4	15,4	25,0	-
75	Schwerp. Radiologie	27,5	-	-	-	-	-	15,0	12,9	-	3,0	25,7	23,6	25,1	29,6	30,7	31,5	41,3	24,2	27,2	42,0	-	-
76	Dermatologie	8,2	11,7	7,6	6,2	5,8	6,3	6,2	6,4	6,5	6,6	6,8	7,1	7,8	7,8	7,8	8,5	9,1	9,7	10,2	10,0	9,3	8,4
77	Zahn- und Kieferheilkunde, Mund und Kieferchirurgie	5,8	5,6	2,8	3,2	4,1	4,7	4,8	4,8	4,8	5,2	5,3	5,8	6,1	6,7	6,7	6,9	6,8	6,8	6,5	6,1	6,3	4,7
78	Intensivmedizin	3,5	11,5	3,9	3,9	3,1	2,6	2,6	2,8	2,6	3,0	3,2	3,5	3,5	3,5	3,6	3,7	3,7	3,8	3,5	3,1	2,5	2,2
79	dar.: Schwerg. Innere Medizin	2,8	-	1,0	3,0	1,0	2,3	1,7	2,1	2,4	2,7	2,3	2,8	3,1	2,6	3,0	3,2	3,2	3,0	2,7	2,1	1,9	1,6
80	Schwerp. Kardiologie	3,4	-	-	-	-	2,4	2,6	1,7	2,5	2,1	2,4	1,8	3,0	4,3	3,2	3,5	3,1	4,2	3,9	4,0	2,0	2,0
81	Schwerp. Pädiatrie	8,2	11,3	3,7	3,9	4,0	2,6	4,0	5,2	2,3	5,6	5,5	1,3	16,7	1,0	5,0	3,0	1,0	-	-	-	-	-
82	Schwerp. Chirurgie	4,1	2,0	1,1	1,4	2,0	5,0	4,2	3,8	3,1	3,9	3,8	4,9	3,9	4,0	5,0	4,0	3,7	4,5	4,1	3,7	3,2	2,5
83	Schwerp. Herzchirurgie	5,6	-	-	1,0	1,0	1,5	4,3	3,5	2,8	2,8	2,8	4,8	3,1	4,3	4,7	5,5	5,6	6,5	7,3	6,5	4,0	-
84	Schwerp. Neurologie	12,8	-	-	-	1,0	2,1	14,2	14,9	3,4	7,3	8,4	11,8	9,3	12,8	11,9	13,4	13,8	15,1	16,4	12,5	7,0	34,0
85	Operative Intensivmed./Schwerp. Chirurgie	3,6	-	1,1	1,1	1,9	2,8	2,9	2,2	2,4	4,3	3,9	3,4	3,7	4,2	3,2	3,8	3,8	3,8	3,8	3,6	2,8	2,3
86	Sonstige Fachabteilung	9,2	3,5	5,2	8,4	8,1	6,9	8,1	7,5	7,4	7,4	8,4	8,4	9,4	8,8	9,3	9,6	10,6	11,4	11,1	9,8	8,5	7,1
87	dar.: Angiologie	10,0	-	-	-	-	4,1	4,1	7,7	5,7	9,6	8,7	8,0	7,2	8,4	8,1	8,9	10,8	11,2	12,2	11,1	10,0	8,4
88	Radiologie	5,0	-	-	-	-	4,6	4,4	2,1	5,1	3,7	4,5	4,2	5,0	4,2	4,7	5,4	5,1	5,4	5,8	6,6	4,9	-
89	Palliativmedizin	9,9	-	-	-	2,5	10,0	10,2	7,4	11,4	7,3	9,1	9,1	10,3	10,0	10,0	10,3	9,5	10,4	10,4	9,3	9,3	7,2
90	Schmerztherapie	14,0	-	-	-	-	8,8	10,2	12,4	17,3	13,7	15,3	14,8	15,3	14,9	13,9	13,6	13,5	13,0	12,6	12,0	10,0	9,7
91	Wirbelsäulenchirurgie	12,1	7,0	5,0	10,2	9,3	14,1	19,5	9,6	11,2	10,5	11,3	10,3	10,7	11,5	12,7	13,4	13,8	12,6	12,0	10,3	8,6	7,8
92	Suchtmedizin	12,2	-	-	-	1,0	10,0	14,3	13,3	15,0	11,2	13,9	10,9	10,5	10,6	10,3	12,1	13,0	25,0	16,0	-	-	-
93	Unbekannte Fachabteilungen	16,1	9,9	16,6	23,3	60,5	36,1	14,8	42,3	11,1	12,2	17,6	17,3	19,7	17,3	16,5	14,1	8,8	19,2	10,0	5,0	17,6	-

1) Die Erhebung erstreckt sich auf alle Krankenhäuser, die nach dem DRG-Vergütungssystem abrechnen und dem Anwendungsbereich des § 1 KHEntgG unterliegen.

2) Patienten, die mehrere Fachabteilungen durchlaufen haben, werden auch mehrfach gezählt.

3) Einschließlich der Fälle mit unbekanntem Alter.

2 DRG-Statistik 2006 - Vollstationäre Patientinnen und Patienten in Krankenhäusern ¹⁾

2.4 Ausgewählte Hauptdiagnosen und ihre 10 häufigsten Nebendiagnosen

Insgesamt

Herzinsuffizienz (ICD-10 I50, Fallzahl: 317 949) mit den 10 häufigsten Nebendiagnosen			
Rang	Pos.-Nr. ICD-10/Nebendiagnose	Anzahl	in %
Insgesamt		2.556.885	100
1	I25 Chronische ischämische Herzkrankheit	159.040	6,2
2	I48 Vorhofflattern und Vorhofflimmern	144.749	5,7
3	I10 Essentielle (primäre) Hypertonie	129.647	5,1
4	E11 Nicht primär insulinabhängiger Diabetes mellitus (Typ-II-Diabetes)	118.040	4,6
5	N18 Chronische Niereninsuffizienz	103.786	4,1
6	E87 Sonstige Störungen des Wasser- und Elektrolythaushaltes sowie des Säure-Basen-Gleichgewichts	78.021	3,1
7	Z95 Vorhandensein von kardialen oder vaskulären Implantaten oder Transplantaten	74.907	2,9
8	I50 ²⁾ Herzinsuffizienz	64.030	2,5
9	I11 Hypertensive Herzkrankheit	54.238	2,1
10	Z92 Medizinische Behandlung in der Eigenanamnese	53.937	2,1

Angina pectoris (ICD-10 I20, Fallzahl: 299 303) mit den 10 häufigsten Nebendiagnosen			
Rang	Pos.-Nr. ICD-10/Nebendiagnose	Anzahl	in %
Insgesamt		1.540.175	100
1	I25 Chronische ischämische Herzkrankheit	287.121	18,6
2	I10 Essentielle (primäre) Hypertonie	184.505	12,0
3	E78 Störungen des Lipoproteinstoffwechsels und sonstige Lipidämien	138.416	9,0
4	Z95 Vorhandensein von kardialen oder vaskulären Implantaten oder Transplantaten	75.474	4,9
5	E11 Nicht primär insulinabhängiger Diabetes mellitus (Typ-II-Diabetes)	67.652	4,4
6	E66 Adipositas	43.578	2,8
7	I50 Herzinsuffizienz	42.312	2,7
8	Z03 Ärztliche Beobachtung und Beurteilung von Verdachtsfällen	39.327	2,6
9	I11 Hypertensive Herzkrankheit	39.050	2,5
10	I48 Vorhofflattern und Vorhofflimmern	37.414	2,4

Intrakranielle Verletzung (ICD-10 S06, Fallzahl: 214 740) mit den 10 häufigsten Nebendiagnosen			
Rang	Pos.-Nr. ICD-10/Nebendiagnose	Anzahl	in %
Insgesamt		743.312	100
1	S06 ²⁾ Intrakranielle Verletzung	84.912	11,4
2	S01 Offene Wunde des Kopfes	55.064	7,4
3	S00 Oberflächliche Verletzung des Kopfes	40.557	5,5
4	I10 Essentielle (primäre) Hypertonie	27.026	3,6
5	S02 Fraktur des Schädels und der Gesichtsschädelknochen	23.679	3,2
6	F10 Psychische und Verhaltensstörungen durch Alkohol	23.210	3,1
7	S13 Luxation, Verstauchung und Zerrung von Gelenken und Bändern in Halshöhe	14.749	2,0
8	Z76 Personen, die das Gesundheitswesen aus sonstigen Gründen in Anspruch nehmen	10.345	1,4
9	E87 Sonstige Störungen des Wasser- und Elektrolythaushaltes sowie des Säure-Basen-Gleichgewichts	10.027	1,3
10	E11 Nicht primär insulinabhängiger Diabetes mellitus (Typ-II-Diabetes)	10.024	1,3

Pneumonie, Erreger nicht näher bezeichnet (ICD-10 J18, Fallzahl: 212 390) mit den 10 häufigsten Nebendiagnosen			
Rang	Pos.-Nr. ICD-10/Nebendiagnose	Anzahl	in %
Insgesamt		1.247.335	100
1	I10 Essentielle (primäre) Hypertonie	59.006	4,7
2	I50 Herzinsuffizienz	42.432	3,4
3	E87 Sonstige Störungen des Wasser- und Elektrolythaushaltes sowie des Säure-Basen-Gleichgewichts	40.060	3,2
4	E11 Nicht primär insulinabhängiger Diabetes mellitus (Typ-II-Diabetes)	37.261	3,0
5	E86 Volumenmangel	36.146	2,9
6	R32 Nicht näher bezeichnete Harninkontinenz	34.023	2,7
7	I48 Vorhofflattern und Vorhofflimmern	32.690	2,6
8	I25 Chronische ischämische Herzkrankheit	32.322	2,6
9	J96 Respiratorische Insuffizienz, anderenorts nicht klassifiziert	31.574	2,5
10	R15 Stuhlinkontinenz	29.579	2,4

Akuter Myokardinfarkt (ICD-10 I21, Fallzahl: 207 477) mit den 10 häufigsten Nebendiagnosen			
Rang	Pos.-Nr. ICD-10/Nebendiagnose	Anzahl	in %
Insgesamt		1.346.126	100
1	I25 Chronische ischämische Herzkrankheit	186.191	13,8
2	I10 Essentielle (primäre) Hypertonie	114.948	8,5
3	E78 Störungen des Lipoproteinstoffwechsels und sonstige Lipidämien	81.235	6,0
4	I50 Herzinsuffizienz	71.498	5,3
5	E11 Nicht primär insulinabhängiger Diabetes mellitus (Typ-II-Diabetes)	58.105	4,3
6	N18 Chronische Niereninsuffizienz	36.889	2,7
7	I48 Vorhofflattern und Vorhofflimmern	35.903	2,7
8	Z95 Vorhandensein von kardialen oder vaskulären Implantaten oder Transplantaten	34.940	2,6
9	E87 Sonstige Störungen des Wasser- und Elektrolythaushaltes sowie des Säure-Basen-Gleichgewichts	31.101	2,3
10	E66 Adipositas	27.470	2,0

2 DRG-Statistik 2006 - Vollstationäre Patientinnen und Patienten in Krankenhäusern ¹⁾

2.4 Ausgewählte Hauptdiagnosen und ihre 10 häufigsten Nebendiagnosen

Insgesamt				
Cholelithiasis (ICD-10 K80, Fallzahl: 204 843)				
mit den 10 häufigsten Nebendiagnosen				
Rang	Pos.-Nr. ICD-10/Nebendiagnose		Anzahl	in %
	Insgesamt		609.049	100
1	I10	Essentielle (primäre) Hypertonie	64.448	10,6
2	E66	Adipositas	30.294	5,0
3	K80 ²⁾	Cholelithiasis	23.626	3,9
4	E11	Nicht primär insulinabhängiger Diabetes mellitus (Typ-II-Diabetes)	19.989	3,3
5	K29	Gastritis und Duodenitis	19.110	3,1
6	I25	Chronische ischämische Herzkrankheit	17.407	2,9
7	E87	Sonstige Störungen des Wasser- und Elektrolythaushaltes sowie des Säure-Basen-Gleichgewichts	15.364	2,5
8	K66	Sonstige Krankheiten des Peritoneums	14.023	2,3
9	Z92	Medizinische Behandlung in der Eigenanamnese	11.318	1,9
10	E78	Störungen des Lipoproteinstoffwechsels und sonstige Lipidämien	10.463	1,7

Hirninfrakt (ICD-10 I63, Fallzahl: 199 588)				
mit den 10 häufigsten Nebendiagnosen				
Rang	Pos.-Nr. ICD-10/Nebendiagnose		Anzahl	in %
	Insgesamt		1.603.937	100
1	I10	Essentielle (primäre) Hypertonie	128.894	8,0
2	G81	Hemiparese und Hemiplegie	110.823	6,9
3	R47	Sprech- und Sprachstörungen, anderenorts nicht klassifiziert	88.747	5,5
4	E78	Störungen des Lipoproteinstoffwechsels und sonstige Lipidämien	54.770	3,4
5	E11	Nicht primär insulinabhängiger Diabetes mellitus (Typ-II-Diabetes)	54.510	3,4
6	I48	Vorhofflattern und Vorhofflimmern	53.316	3,3
7	R32	Nicht näher bezeichnete Harninkontinenz	40.873	2,5
8	I25	Chronische ischämische Herzkrankheit	34.854	2,2
9	R15	Stuhlinkontinenz	31.806	2,0
10	R13	Dysphagie	30.681	1,9

Chronische ischämische Herzkrankheit (ICD-10 I25, Fallzahl: 195 004)				
mit den 10 häufigsten Nebendiagnosen				
Rang	Pos.-Nr. ICD-10/Nebendiagnose		Anzahl	in %
	Insgesamt		1.001.906	100
1	I10	Essentielle (primäre) Hypertonie	125.270	12,5
2	E78	Störungen des Lipoproteinstoffwechsels und sonstige Lipidämien	107.311	10,7
3	Z95	Vorhandensein von kardialen oder vaskulären Implantaten oder Transplantaten	70.163	7,0
4	I25 ²⁾	Chronische ischämische Herzkrankheit	63.526	6,3
5	E11	Nicht primär insulinabhängiger Diabetes mellitus (Typ-II-Diabetes)	50.042	5,0
6	I50	Herzinsuffizienz	32.730	3,3
7	I48	Vorhofflattern und Vorhofflimmern	31.046	3,1
8	E66	Adipositas	30.683	3,1
9	N18	Chronische Niereninsuffizienz	26.072	2,6
10	I11	Hypertensive Herzkrankheit	22.369	2,2

Vorhofflattern und Vorhofflimmern (ICD-10 I48, Fallzahl: 190 056)				
mit den 10 häufigsten Nebendiagnosen				
Rang	Pos.-Nr. ICD-10/Nebendiagnose		Anzahl	in %
	Insgesamt		814.977	100
1	I10	Essentielle (primäre) Hypertonie	97.478	12,0
2	Z92	Medizinische Behandlung in der Eigenanamnese	48.468	5,9
3	I25	Chronische ischämische Herzkrankheit	47.028	5,8
4	E78	Störungen des Lipoproteinstoffwechsels und sonstige Lipidämien	41.150	5,0
5	I50	Herzinsuffizienz	35.324	4,3
6	E11	Nicht primär insulinabhängiger Diabetes mellitus (Typ-II-Diabetes)	31.609	3,9
7	I11	Hypertensive Herzkrankheit	24.798	3,0
8	Z95	Vorhandensein von kardialen oder vaskulären Implantaten oder Transplantaten	23.743	2,9
9	E66	Adipositas	19.828	2,4
10	N18	Chronische Niereninsuffizienz	17.932	2,2

Bösartige Neubildung der Bronchien und der Lunge (ICD-10 C34, Fallzahl: 184 978)				
mit den 10 häufigsten Nebendiagnosen				
Rang	Pos.-Nr. ICD-10/Nebendiagnose		Anzahl	in %
	Insgesamt		977.214	100
1	C78	Sekundäre bösartige Neubildung der Atmungs- und Verdauungsorgane	75.038	7,7
2	C79	Sekundäre bösartige Neubildung an sonstigen Lokalisationen	66.003	6,8
3	C77	Sekundäre und nicht näher bezeichnete bösartige Neubildung der Lymphknoten	61.104	6,3
4	I10	Essentielle (primäre) Hypertonie	56.225	5,8
5	J44	Sonstige chronische obstruktive Lungenkrankheit	50.015	5,1
6	I25	Chronische ischämische Herzkrankheit	26.714	2,7
7	E11	Nicht primär insulinabhängiger Diabetes mellitus (Typ-II-Diabetes)	23.427	2,4
8	J96	Respiratorische Insuffizienz, anderenorts nicht klassifiziert	21.555	2,2
9	Z92	Medizinische Behandlung in der Eigenanamnese	21.192	2,2
10	F17	Psychische und Verhaltensstörungen durch Tabak	15.660	1,6

2 DRG-Statistik 2006 - Vollstationäre Patientinnen und Patienten in Krankenhäusern ¹⁾

2.4 Ausgewählte Hauptdiagnosen und ihre 10 häufigsten Nebendiagnosen

Insgesamt				
Gonarthrose (Arthrose des Kniegelenkes) (ICD-10 M17, Fallzahl: 181 853)				
mit den 10 häufigsten Nebendiagnosen				
Rang	Pos.-Nr. ICD-10/Nebendiagnose			Anzahl in %
	Insgesamt			686.032 100
1	I10	Essentielle (primäre) Hypertonie	89.897	13,1
2	E66	Adipositas	41.221	6,0
3	M23	Binnenschädigung des Kniegelenkes (internal derangement)	33.435	4,9
4	D62	Akute Blutungsanämie	30.590	4,5
5	Z96	Vorhandensein von anderen funktionellen Implantaten	30.235	4,4
6	E11	Nicht primär insulinabhängiger Diabetes mellitus (Typ-II-Diabetes)	22.310	3,3
7	I25	Chronische ischämische Herzkrankheit	20.229	2,9
8	E78	Störungen des Lipoproteinstoffwechsels und sonstige Lipidämien	14.470	2,1
9	I50	Herzinsuffizienz	12.399	1,8
10	Z92	Medizinische Behandlung in der Eigenanamnese	11.261	1,6

Nicht primär insulinabhängiger Diabetes mellitus (Typ-II-Diabetes) (ICD-10 E11, Fallzahl: 171 757)				
mit den 10 häufigsten Nebendiagnosen				
Rang	Pos.-Nr. ICD-10/Nebendiagnose			Anzahl in %
	Insgesamt			1.271.452 100
1	I10	Essentielle (primäre) Hypertonie	96.722	7,6
2	G63	Polyneuropathie bei anderenorts klassifizierten Krankheiten	59.151	4,7
3	I79	Krankheiten der Arterien, Arteriolen und Kapillaren bei anderenorts klassifizierten Krankheiten	56.011	4,4
4	I70	Atherosklerose	50.351	4,0
5	I25	Chronische ischämische Herzkrankheit	47.155	3,7
6	N08	Glomeruläre Krankheiten bei anderenorts klassifizierten Krankheiten	40.131	3,2
7	E78	Störungen des Lipoproteinstoffwechsels und sonstige Lipidämien	39.510	3,1
8	N18	Chronische Niereninsuffizienz	38.554	3,0
9	I50	Herzinsuffizienz	32.303	2,5
10	E66	Adipositas	32.283	2,5

Hernia inguinalis (ICD-10 K40, Fallzahl: 165 302)				
mit den 10 häufigsten Nebendiagnosen				
Rang	Pos.-Nr. ICD-10/Nebendiagnose			Anzahl in %
	Insgesamt			298.846 100
1	I10	Essentielle (primäre) Hypertonie	38.318	12,8
2	I25	Chronische ischämische Herzkrankheit	15.260	5,1
3	Z92	Medizinische Behandlung in der Eigenanamnese	11.150	3,7
4	E11	Nicht primär insulinabhängiger Diabetes mellitus (Typ-II-Diabetes)	7.795	2,6
5	E66	Adipositas	7.315	2,4
6	Z95	Vorhandensein von kardialen oder vaskulären Implantaten oder Transplantaten	6.772	2,3
7	E78	Störungen des Lipoproteinstoffwechsels und sonstige Lipidämien	6.653	2,2
8	I48	Vorhofflattern und Vorhofflimmern	6.243	2,1
9	K42	Hernia umbilicalis	5.943	2,0
10	K40 ²⁾	Hernia inguinalis	5.919	2,0

Essentielle (primäre) Hypertonie (ICD-10 I10, Fallzahl: 165 008)				
mit den 10 häufigsten Nebendiagnosen				
Rang	Pos.-Nr. ICD-10/Nebendiagnose			Anzahl in %
	Insgesamt			602.920 100
1	E78	Störungen des Lipoproteinstoffwechsels und sonstige Lipidämien	38.762	6,4
2	E11	Nicht primär insulinabhängiger Diabetes mellitus (Typ-II-Diabetes)	32.470	5,4
3	I25	Chronische ischämische Herzkrankheit	29.893	5,0
4	E66	Adipositas	23.263	3,9
5	Z03	Ärztliche Beobachtung und Beurteilung von Verdachtsfällen	19.961	3,3
6	E87	Sonstige Störungen des Wasser- und Elektrolythaushaltes sowie des Säure-Basen-Gleichgewichts	14.760	2,4
7	I48	Vorhofflattern und Vorhofflimmern	14.429	2,4
8	I20	Angina pectoris	14.009	2,3
9	N18	Chronische Niereninsuffizienz	10.667	1,8
10	I50	Herzinsuffizienz	10.250	1,7

Fraktur des Unterschenkels, einschl. des oberen Sprunggelenkes (ICD-10 S82, Fallzahl: 156 550)				
mit den 10 häufigsten Nebendiagnosen				
Rang	Pos.-Nr. ICD-10/Nebendiagnose			Anzahl in %
	Insgesamt			448.312 100
1	S81	Offene Wunde des Unterschenkels	66.864	14,9
2	Z47	Andere orthopädische Nachbehandlung	35.688	8,0
3	I10	Essentielle (primäre) Hypertonie	32.426	7,2
4	S82 ²⁾	Fraktur des Unterschenkels, einschl. des oberen Sprunggelenkes	15.328	3,4
5	S93	Luxation, Verstauchung und Zerrung der Gelenke u. Bänder in Höhe des oberen Sprunggelenkes und des Fußes	13.084	2,9
6	E66	Adipositas	12.708	2,8
7	E11	Nicht primär insulinabhängiger Diabetes mellitus (Typ-II-Diabetes)	9.859	2,2
8	Z74	Probleme mit Bezug auf Pflegebedürftigkeit	8.886	2,0
9	I25	Chronische ischämische Herzkrankheit	7.264	1,6
10	F10	Psychische und Verhaltensstörungen durch Alkohol	5.963	1,3

2 DRG-Statistik 2006 - Vollstationäre Patientinnen und Patienten in Krankenhäusern ¹⁾

2.4 Ausgewählte Hauptdiagnosen und ihre 10 häufigsten Nebendiagnosen

Insgesamt				
Fraktur des Femurs (ICD-10 S72, Fallzahl: 155 469)				
mit den 10 häufigsten Nebendiagnosen				
Rang	Pos.-Nr. ICD-10/Nebendiagnose			Anzahl in %
	Insgesamt			1.050.422 100
1	I10	Essentielle (primäre) Hypertonie		65.677 6,3
2	S71	Offene Wunde der Hüfte und des Oberschenkels		53.011 5,0
3	D62	Akute Blutungsanämie		52.453 5,0
4	I50	Herzinsuffizienz		32.068 3,1
5	I25	Chronische ischämische Herzkrankheit		27.087 2,6
6	R32	Nicht näher bezeichnete Harninkontinenz		26.269 2,5
7	E87	Sonstige Störungen des Wasser- und Elektrolythaushaltes sowie des Säure-Basen-Gleichgewichts		25.777 2,5
8	E11	Nicht primär insulinabhängiger Diabetes mellitus (Typ-II-Diabetes)		25.392 2,4
9	N39	Sonstige Krankheiten des Harnsystems		24.207 2,3
10	Z74	Probleme mit Bezug auf Pflegebedürftigkeit		24.150 2,3

Atherosklerose (ICD-10 I70, Fallzahl: 147 894)				
mit den 10 häufigsten Nebendiagnosen				
Rang	Pos.-Nr. ICD-10/Nebendiagnose			Anzahl in %
	Insgesamt			853.960 100
1	I10	Essentielle (primäre) Hypertonie		83.901 9,8
2	I25	Chronische ischämische Herzkrankheit		49.439 5,8
3	E11	Nicht primär insulinabhängiger Diabetes mellitus (Typ-II-Diabetes)		41.017 4,8
4	E78	Störungen des Lipoproteinstoffwechsels und sonstige Lipidämien		37.504 4,4
5	Z95	Vorhandensein von kardialen oder vaskulären Implantaten oder Transplantaten		29.155 3,4
6	N18	Chronische Niereninsuffizienz		24.856 2,9
7	Z92	Medizinische Behandlung in der Eigenanamnese		23.322 2,7
8	F17	Psychische und Verhaltensstörungen durch Tabak		21.922 2,6
9	I50	Herzinsuffizienz		20.352 2,4
10	I48	Vorhofflattern und Vorhofflimmern		16.773 2,0

Koxarthrose (Arthrose des Hüftgelenkes) (ICD-10 M16, Fallzahl: 146 925)				
mit den 10 häufigsten Nebendiagnosen				
Rang	Pos.-Nr. ICD-10/Nebendiagnose			Anzahl in %
	Insgesamt			553.672 100
1	I10	Essentielle (primäre) Hypertonie		68.674 12,4
2	D62	Akute Blutungsanämie		44.013 7,9
3	Z96	Vorhandensein von anderen funktionellen Implantaten		30.401 5,5
4	E66	Adipositas		23.843 4,3
5	I25	Chronische ischämische Herzkrankheit		17.018 3,1
6	E11	Nicht primär insulinabhängiger Diabetes mellitus (Typ-II-Diabetes)		14.710 2,7
7	E78	Störungen des Lipoproteinstoffwechsels und sonstige Lipidämien		11.935 2,2
8	I50	Herzinsuffizienz		9.964 1,8
9	Z92	Medizinische Behandlung in der Eigenanamnese		8.662 1,6
10	E87	Sonstige Störungen des Wasser- und Elektrolythaushaltes sowie des Säure-Basen-Gleichgewichts		8.601 1,6

Sonstige chronische obstruktive Lungenkrankheit (ICD-10 J44, Fallzahl: 145 560)				
mit den 10 häufigsten Nebendiagnosen				
Rang	Pos.-Nr. ICD-10/Nebendiagnose			Anzahl in %
	Insgesamt			818.568 100
1	I10	Essentielle (primäre) Hypertonie		62.807 7,7
2	J96	Respiratorische Insuffizienz, anderenorts nicht klassifiziert		46.817 5,7
3	I50	Herzinsuffizienz		37.847 4,6
4	I25	Chronische ischämische Herzkrankheit		33.340 4,1
5	E11	Nicht primär insulinabhängiger Diabetes mellitus (Typ-II-Diabetes)		30.665 3,7
6	I48	Vorhofflattern und Vorhofflimmern		23.396 2,9
7	E87	Sonstige Störungen des Wasser- und Elektrolythaushaltes sowie des Säure-Basen-Gleichgewichts		22.584 2,8
8	N18	Chronische Niereninsuffizienz		16.665 2,0
9	F17	Psychische und Verhaltensstörungen durch Tabak		16.277 2,0
10	I27	Sonstige pulmonale Herzkrankheiten		15.668 1,9

Bösartige Neubildung der Brustdrüse (Mamma) (ICD-10 C50, Fallzahl: 145 099)				
mit den 10 häufigsten Nebendiagnosen				
Rang	Pos.-Nr. ICD-10/Nebendiagnose			Anzahl in %
	Insgesamt			420.636 100
1	I10	Essentielle (primäre) Hypertonie		32.004 7,6
2	C78	Sekundäre bösartige Neubildung der Atmungs- und Verdauungsorgane		31.041 7,4
3	C79	Sekundäre bösartige Neubildung an sonstigen Lokalisationen		28.821 6,9
4	C77	Sekundäre und nicht näher bezeichnete bösartige Neubildung der Lymphknoten		16.388 3,9
5	Z92	Medizinische Behandlung in der Eigenanamnese		13.222 3,1
6	E11	Nicht primär insulinabhängiger Diabetes mellitus (Typ-II-Diabetes)		9.666 2,3
7	C50 ²⁾	Bösartige Neubildung der Brustdrüse (Mamma)		7.991 1,9
8	Z90	Verlust von Organen, anderenorts nicht klassifiziert		7.877 1,9
9	E66	Adipositas		7.272 1,7
10	Z95	Vorhandensein von kardialen oder vaskulären Implantaten oder Transplantaten		7.146 1,7

2 DRG-Statistik 2006 - Vollstationäre Patientinnen und Patienten in Krankenhäusern¹⁾

2.4 Ausgewählte Hauptdiagnosen und ihre 10 häufigsten Nebendiagnosen

Insgesamt				
Chronische Krankheit der Gaumen- und Rachenmandeln (ICD-10 J35, Fallzahl: 144 797)				
mit den 10 häufigsten Nebendiagnosen				
Rang	Pos.-Nr. ICD-10/Nebendiagnose			Anzahl in %
	Insgesamt			145.885 100
1	J35 ²⁾	Chronische Krankheit der Gaumen- und Rachenmandeln	36.668	25,1
2	H65	Nichteitrige Otitis media	28.794	19,7
3	Z76	Personen, die das Gesundheitswesen aus sonstigen Gründen in Anspruch nehmen	8.768	6,0
4	T81	Komplikationen bei Eingriffen, anderenorts nicht klassifiziert	7.270	5,0
5	J34	Sonstige Krankh. der Nase und der Nasennebenhöhlen	7.006	4,8
6	R06	Störungen der Atmung	3.481	2,4
7	G47	Schlafstörungen	2.984	2,0
8	H69	Sonstige Krankheiten der Tuba auditiva	1.593	1,1
9	H90	Hörverlust durch Schalleitungs- oder Schallempfindungsstörung	1.453	1,0
10	I10	Essentielle (primäre) Hypertonie	1.354	0,9

Sonstige Bandscheibenschäden (ICD-10 M51, Fallzahl: 141 264)				
mit den 10 häufigsten Nebendiagnosen				
Rang	Pos.-Nr. ICD-10/Nebendiagnose			Anzahl in %
	Insgesamt			383.684 100
1	G55	Kompression von Nervenwurzeln und Nervenplexus bei anderenorts klassifizierten Krankheiten	74.276	19,4
2	I10	Essentielle (primäre) Hypertonie	30.538	8,0
3	M54	Rückenschmerzen	26.254	6,8
4	M48	Sonstige Spondylopathien	12.372	3,2
5	E66	Adipositas	11.726	3,1
6	M47	Spondylose	9.398	2,4
7	M51 ²⁾	Sonstige Bandscheibenschäden	9.178	2,4
8	E11	Nicht primär insulinabhängiger Diabetes mellitus (Typ-II-Diabetes)	8.579	2,2
9	M42	Osteochondrose der Wirbelsäule	7.380	1,9
10	I25	Chronische ischämische Herzkrankheit	6.803	1,8

Synkope und Kollaps (ICD-10 R55, Fallzahl: 137 855)				
mit den 10 häufigsten Nebendiagnosen				
Rang	Pos.-Nr. ICD-10/Nebendiagnose			Anzahl in %
	Insgesamt			552.014 100
1	I10	Essentielle (primäre) Hypertonie	55.404	10,0
2	I25	Chronische ischämische Herzkrankheit	23.723	4,3
3	E11	Nicht primär insulinabhängiger Diabetes mellitus (Typ-II-Diabetes)	19.961	3,6
4	E78	Störungen des Lipoproteinstoffwechsels und sonstige Lipidämien	16.859	3,1
5	I48	Vorhofflattern und Vorhofflimmern	15.015	2,7
6	E87	Sonstige Störungen des Wasser- und Elektrolythaushaltes sowie des Säure-Basen-Gleichgewichts	12.972	2,3
7	Z03	Ärztliche Beobachtung und Beurteilung von Verdachtsfällen	11.048	2,0
8	N18	Chronische Niereninsuffizienz	10.800	2,0
9	E86	Volumenmangel	10.687	1,9
10	Z95	Vorhandensein von kardialen oder vaskulären Implantaten oder Transplantaten	10.504	1,9

Schlafstörungen (ICD-10 G47, Fallzahl: 135 663)				
mit den 10 häufigsten Nebendiagnosen				
Rang	Pos.-Nr. ICD-10/Nebendiagnose			Anzahl in %
	Insgesamt			226.627 100
1	E66	Adipositas	36.203	16,0
2	I10	Essentielle (primäre) Hypertonie	35.636	15,7
3	E11	Nicht primär insulinabhängiger Diabetes mellitus (Typ-II-Diabetes)	9.344	4,1
4	I25	Chronische ischämische Herzkrankheit	8.980	4,0
5	G47 ²⁾	Schlafstörungen	7.749	3,4
6	E78	Störungen des Lipoproteinstoffwechsels und sonstige Lipidämien	7.658	3,4
7	G25	Sonstige extrapyramidale Krankheiten und Bewegungsstörungen	7.461	3,3
8	J34	Sonstige Krankheiten der Nase und der Nasennebenhöhlen	6.976	3,1
9	R06	Störungen der Atmung	6.863	3,0
10	J44	Sonstige chronische obstruktive Lungenkrankheit	5.434	2,4

Fraktur des Unterarmes (ICD-10 S52) (Fallzahl: 128 029)				
mit den 10 häufigsten Nebendiagnosen				
Rang	Pos.-Nr. ICD-10/Nebendiagnose			Anzahl in %
	Insgesamt			308.215 100
1	S51	Offene Wunde des Unterarmes	54.453	17,7
2	I10	Essentielle (primäre) Hypertonie	29.182	9,5
3	Z47	Andere orthopädische Nachbehandlung	13.017	4,2
4	S52 ²⁾	Fraktur des Unterarmes	12.333	4,0
5	E11	Nicht primär insulinabhängiger Diabetes mellitus (Typ-II-Diabetes)	6.703	2,2
6	I25	Chronische ischämische Herzkrankheit	6.481	2,1
7	Z74	Probleme mit Bezug auf Pflegebedürftigkeit	5.694	1,8
8	E66	Adipositas	5.649	1,8
9	M81	Osteoporose ohne pathologische Fraktur	4.840	1,6
10	Z92	Medizinische Behandlung in der Eigenanamnese	4.835	1,6

¹⁾ Die Erhebung erstreckt sich auf alle Krankenhäuser, die nach dem DRG-Vergütungssystem abrechnen und dem Anwendungsbereich des § 1 KHEntgG unterliegen.

²⁾ 4. oder 5. Stelle der Nebendiagnose weicht von der 4. oder 5. Stelle der Hauptdiagnose ab.

2 DRG-Statistik 2006 - Vollstationäre Patientinnen und Patienten in Krankenhäusern¹⁾

2.5 Ausgewählte Hauptdiagnosen und ihre 5 häufigsten Operationen (Kapitel 5, 4Steller)

Insgesamt

Herzinsuffizienz (ICD-10 I50, Fallzahl: 317 949) mit den 5 häufigsten Operationen			
Rang	OPS 2006	Anzahl	in %
Insgesamt		31.354	100
1	5399 Andere Operationen an Blutgefäßen	5.714	18,2
2	5377 Implantation eines Herzschrittmachers und Defibrillators	5.371	17,1
3	5452 Lokale Exzision und Destruktion von erkranktem Gewebe des Dickdarmes	1.846	5,9
4	5893 Chirurgische Wundtoilette [Wunddebridement] und Entfernung von erkranktem Gewebe an Haut und Unterhaut	1.562	5,0
5	5378 Entfernung, Wechsel und Korrektur eines Herzschrittmachers und Defibrillators	1.354	4,3

Angina pectoris (ICD-10 I20, Fallzahl: 299 303) mit den 5 häufigsten Operationen			
Rang	OPS 2006	Anzahl	in %
Insgesamt		79.600	100
1	5399 Andere Operationen an Blutgefäßen	31.170	39,2
2	5361 Anlegen eines aortokoronaren Bypass	28.247	35,5
3	5362 Anlegen eines aortokoronaren Bypass durch minimalinvasive Technik	2.692	3,4
4	5377 Implantation eines Herzschrittmachers und Defibrillators	1.396	1,8
5	5351 Ersatz von Herzklappen durch Prothese	1.297	1,6

Intrakranielle Verletzung (ICD-10 S06, Fallzahl: 214 740) mit den 5 häufigsten Operationen			
Rang	OPS 2006	Anzahl	in %
Insgesamt		65.044	100
1	5900 Einfache Wiederherstellung der Oberflächenkontinuität an Haut und Unterhaut	19.030	29,3
2	5010 Schädelöffnung über die Kalotte	8.693	13,4
3	5013 Inzision von Gehirn und Hirnhäuten	6.935	10,7
4	5012 Inzision der Schädelknochen [Kraniotomie und Kraniektomie]	2.381	3,7
5	5021 Rekonstruktion der Hirnhäute	2.095	3,2

Pneumonie, Erreger nicht näher bezeichnet (ICD-10 J18, Fallzahl: 212 390) mit den 5 häufigsten Operationen			
Rang	OPS 2006	Anzahl	in %
Insgesamt		11.037	100
1	5431 Gastrostomie	2.498	22,6
2	5311 Temporäre Tracheostomie	900	8,2
3	5452 Lokale Exzision und Destruktion von erkranktem Gewebe des Dickdarmes	689	6,2
4	5399 Andere Operationen an Blutgefäßen	562	5,1
5	5572 Zystostomie	522	4,7

Akuter Myokardinfarkt (ICD-10 I21, Fallzahl: 207 477) mit den 5 häufigsten Operationen			
Rang	OPS 2006	Anzahl	in %
Insgesamt		61.224	100
1	5399 Andere Operationen an Blutgefäßen	23.505	38,4
2	5361 Anlegen eines aortokoronaren Bypass	15.696	25,6
3	5377 Implantation eines Herzschrittmachers und Defibrillators	2.474	4,0
4	5311 Temporäre Tracheostomie	1.664	2,7
5	5362 Anlegen eines aortokoronaren Bypass durch minimalinvasive Technik	1.231	2,0

Cholelithiasis (ICD-10 K80, Fallzahl: 204 843) mit den 5 häufigsten Operationen			
Rang	OPS 2006	Anzahl	in %
Insgesamt		271.725	100
1	5511 Cholezystektomie	151.278	55,7
2	5513 Endoskopische Operationen an den Gallengängen	81.052	29,8
3	5469 Andere Operationen am Darm	14.464	5,3
4	5534 Verschluss einer Hernia umbilicalis	3.628	1,3
5	5514 Andere Operationen an den Gallengängen	2.452	0,9

Hirnfarkt (ICD-10 I63, Fallzahl: 199 588) mit den 5 häufigsten Operationen			
Rang	OPS 2006	Anzahl	in %
Insgesamt		28.175	100
1	5431 Gastrostomie	9.448	33,5
2	5381 Endarteriektomie	2.978	10,6
3	5010 Schädelöffnung über die Kalotte	1.058	3,8
4	5572 Zystostomie	1.008	3,6
5	5311 Temporäre Tracheostomie	912	3,2

2 DRG-Statistik 2006 - Vollstationäre Patientinnen und Patienten in Krankenhäusern¹⁾

2.5 Ausgewählte Hauptdiagnosen und ihre 5 häufigsten Operationen (Kapitel 5, 4Steller)

Insgesamt			
Chronische ischämische Herzkrankheit (ICD-10 I25, Fallzahl: 195 004)			
mit den 5 häufigsten Operationen			
Rang	OPS 2006	Anzahl	in %
Insgesamt		97.558	100
1	5361 Anlegen eines aortokoronaren Bypass	42.702	43,8
2	5399 Andere Operationen an Blutgefäßen	26.222	26,9
3	5362 Anlegen eines aortokoronaren Bypass durch minimalinvasive Technik	3.592	3,7
4	5377 Implantation eines Herzschrittmachers und Defibrillators	3.540	3,6
5	5351 Ersatz von Herzklappen durch Prothese	2.192	2,2

Vorhofflattern und Vorhofflimmern (ICD-10 I48, Fallzahl: 190 056)			
mit den 5 häufigsten Operationen			
Rang	OPS 2006	Anzahl	in %
Insgesamt		17.343	100
1	5377 Implantation eines Herzschrittmachers und Defibrillators	8.868	51,1
2	5399 Andere Operationen an Blutgefäßen	2.342	13,5
3	5378 Entfernung, Wechsel und Korrektur eines Herzschrittmachers und Defibrillators	865	5,0
4	5452 Lokale Exzision und Destruktion von erkranktem Gewebe des Dickdarmes	712	4,1
5	5892 Andere Inzision an Haut und Unterhaut	277	1,6

Bösartige Neubildung der Bronchien und der Lunge (ICD-10 C34, Fallzahl: 184 978)			
mit den 5 häufigsten Operationen			
Rang	OPS 2006	Anzahl	in %
Insgesamt		40.043	100
1	5324 Einfache Lobektomie und Bilobektomie der Lunge	6.329	15,8
2	5399 Andere Operationen an Blutgefäßen	5.108	12,8
3	5340 Inzision von Brustwand und Pleura	3.338	8,3
4	5322 Atypische Lungenresektion	2.569	6,4
5	5320 Exzision und Destruktion von erkranktem Gewebe eines Bronchus	1.990	5,0

Gonarthrose (Arthrose des Kniegelenkes) (ICD-10 M17, Fallzahl: 181 853)			
mit den 5 häufigsten Operationen			
Rang	OPS 2006	Anzahl	in %
Insgesamt		330.342	100
1	5822 Implantation einer Endoprothese am Kniegelenk	130.328	39,5
2	5812 Arthroskopische Operation am Gelenknorpel und an den Menisken	54.516	16,5
3	5800 Offen chirurgische Revision eines Gelenkes	21.196	6,4
4	5811 Arthroskopische Operation an der Synovialis	19.722	6,0
5	5810 Arthroskopische Gelenkrevision	15.825	4,8

Nicht primär insulinabhängiger Diabetes mellitus (Typ-II-Diabetes) (ICD-10 E11 , Fallzahl: 171 757)			
mit den 5 häufigsten Operationen			
Rang	OPS 2006	Anzahl	in %
Insgesamt		114.147	100
1	5893 Chirurgische Wundtoilette [Wunddebridement] und Entfernung von erkranktem Gewebe an Haut und Unterhaut	21.435	18,8
2	5865 Amputation und Exartikulation Fuß	17.509	15,3
3	5864 Amputation und Exartikulation untere Extremität	5.641	4,9
4	5393 Anlegen eines anderen Shuntes und Bypasses an Blutgefäßen	5.610	4,9
5	5916 Temporäre Weichteildeckung	3.678	3,2

Hernia inguinalis (ICD-10 K40, Fallzahl: 165 302)			
mit den 5 häufigsten Operationen			
Rang	OPS 2006	Anzahl	in %
Insgesamt		199.095	100
1	5530 Verschluss einer Hernia inguinalis	163.690	82,2
2	5534 Verschluss einer Hernia umbilicalis	5.353	2,7
3	5469 Andere Operationen am Darm	4.892	2,5
4	5894 Lokale Exzision von erkranktem Gewebe an Haut und Unterhaut	3.262	1,6
5	5531 Verschluss einer Hernia femoralis	1.954	1,0

Essentielle (primäre) Hypertonie (ICD-10 I10, Fallzahl: 165 008)			
mit den 5 häufigsten Operationen			
Rang	OPS 2006	Anzahl	in %
Insgesamt		4.925	100
1	5399 Andere Operationen an Blutgefäßen	1.195	24,3
2	5452 Lokale Exzision und Destruktion von erkranktem Gewebe des Dickdarmes	574	11,7
3	5210 Operative Behandlung einer Nasenblutung	436	8,9
4	5377 Implantation eines Herzschrittmachers und Defibrillators	280	5,7
5	5900 Einfache Wiederherstellung der Oberflächenkontinuität an Haut und Unterhaut	145	2,9

2 DRG-Statistik 2006 - Vollstationäre Patientinnen und Patienten in Krankenhäusern¹⁾

2.5 Ausgewählte Hauptdiagnosen und ihre 5 häufigsten Operationen (Kapitel 5, 4Steller)

Insgesamt			
Fraktur des Unterschenkels, einschl. des oberen Sprunggelenkes (ICD-10 S82, Fallzahl: 156 550)			
mit den 5 häufigsten Operationen			
Rang	OPS 2006	Anzahl	in %
Insgesamt		296.475	100
1	5793 Offene Reposition einer einfachen Fraktur im Gelenkbereich eines langen Röhrenknochens	66.844	22,5
2	5787 Entfernung von Osteosynthesematerial	62.746	21,2
3	5794 Offene Reposition einer Mehrfragment-Fraktur im Gelenkbereich eines langen Röhrenknochens mit Osteosynthese	53.799	18,1
4	5790 Geschlossene Reposition einer Fraktur oder Epiphysenlösung mit Osteosynthese	24.870	8,4
5	5806 Offen chirurgische Refixation und Plastik am Kapselbandapparat des oberen Sprunggelenkes	12.067	4,1

Fraktur des Femurs (ICD-10 S72, Fallzahl: 155 469)			
mit den 5 häufigsten Operationen			
Rang	OPS 2006	Anzahl	in %
Insgesamt		202.493	100
1	5790 Geschlossene Reposition einer Fraktur oder Epiphysenlösung mit Osteosynthese	57.160	28,2
2	5820 Implantation einer Endoprothese am Hüftgelenk	45.826	22,6
3	5787 Entfernung von Osteosynthesematerial	17.070	8,4
4	5794 Offene Reposition einer Mehrfragment-Fraktur im Gelenkbereich eines langen Röhrenknochens mit Osteosynthese	15.113	7,5
5	5793 Offene Reposition einer einfachen Fraktur im Gelenkbereich eines langen Röhrenknochens	11.446	5,7

Atherosklerose (ICD-10 I70, Fallzahl: 147 894)			
mit den 5 häufigsten Operationen			
Rang	OPS 2006	Anzahl	in %
Insgesamt		196.555	100
1	5393 Anlegen eines anderen Shuntes und Bypasses an Blutgefäßen	29.151	14,8
2	5381 Enderarteriektomie	26.750	13,6
3	5380 Inzision, Embolektomie und Thrombektomie von Blutgefäßen	13.299	6,8
4	5893 Chirurgische Wundtoilette [Wunddebridement] und Entfernung von erkranktem Gewebe an Haut und Unterhaut	13.163	6,7
5	5865 Amputation und Exartikulation Fuß	12.122	6,2

Koxarthrose (Arthrose des Hüftgelenkes) (ICD-10 M16, Fallzahl: 146 925)			
mit den 5 häufigsten Operationen			
Rang	OPS 2006	Anzahl	in %
Insgesamt		234.883	100
1	5820 Implantation einer Endoprothese am Hüftgelenk	138.796	59,1
2	5784 Knochentransplantation und -transposition	18.563	7,9
3	5800 Offen chirurgische Revision eines Gelenkes	17.353	7,4
4	5783 Entnahme eines Knochentransplantates	7.742	3,3
5	5829 Andere gelenkplastische Eingriffe	7.560	3,2

Sonstige chronische obstruktive Lungenkrankheit (ICD-10 J44, Fallzahl: 145 560)			
mit den 5 häufigsten Operationen			
Rang	OPS 2006	Anzahl	in %
Insgesamt		7.117	100
1	5311 Temporäre Tracheostomie	1.125	15,8
2	5452 Lokale Exzision und Destruktion von erkranktem Gewebe des Dickdarmes	884	12,4
3	5399 Andere Operationen an Blutgefäßen	427	6,0
4	5431 Gastrostomie	405	5,7
5	5312 Permanente Tracheostomie	381	5,4

Bösartige Neubildung der Brustdrüse (Mamma) (ICD-10 C50, Fallzahl: 145 099)			
mit den 5 häufigsten Operationen			
Rang	OPS 2006	Anzahl	in %
Insgesamt		162.091	100
1	5401 Exzision einzelner Lymphknoten und Lymphgefäße	28.440	17,5
2	5871 Partielle (brusterhaltende) Exzision der Mamma mit axillärer Lymphadenektomie	27.805	17,2
3	5870 Partielle (brusterhaltende) Exzision der Mamma und Destruktion von Mammagewebe ohne axilläre Lymphadenektomie	25.537	15,8
4	5873 Mastektomie mit axillärer Lymphadenektomie	15.317	9,4
5	5399 Andere Operationen an Blutgefäßen	8.348	5,2

Chronische Krankheit der Gaumen- und Rachenmandeln (ICD-10 J35, Fallzahl: 144 797)			
mit den 5 häufigsten Operationen			
Rang	OPS 2006	Anzahl	in %
Insgesamt		219.017	100
1	5281 Tonsillektomie (ohne Adenotomie)	71.814	32,8
2	5282 Tonsillektomie mit Adenotomie	45.188	20,6
3	5200 Parazentese [Myringotomie]	31.790	14,5
4	5285 Adenotomie (ohne Tonsillektomie)	30.717	14,0
5	5289 Andere Operationen an Gaumen- und Rachenmandeln	10.070	4,6

2 DRG-Statistik 2006 - Vollstationäre Patientinnen und Patienten in Krankenhäusern¹⁾

2.5 Ausgewählte Hauptdiagnosen und ihre 5 häufigsten Operationen (Kapitel 5, 4Steller)

Insgesamt			
Sonstige Bandscheibenschäden (ICD-10 M51, Fallzahl: 141 264)			
mit den 5 häufigsten Operationen			
Rang	OPS 2006	Anzahl	in %
Insgesamt		301.252	100
1	5032 Zugang zur Lendenwirbelsäule, zum Os sacrum und zum Os coccygis	90.612	30,1
2	5831 Exzision von erkranktem Bandscheibengewebe	88.868	29,5
3	5832 Exzision von erkranktem Knochen- und Gelenkgewebe der Wirbelsäule	18.190	6,0
4	5839 Andere Operationen an der Wirbelsäule	9.740	3,2
5	5830 Inzision von erkranktem Knochen- und Gelenkgewebe der Wirbelsäule	7.748	2,6

Synkope und Kollaps (ICD-10 R55, Fallzahl: 137 855)			
mit den 5 häufigsten Operationen			
Rang	OPS 2006	Anzahl	in %
Insgesamt		7.731	100
1	5377 Implantation eines Herzschrittmachers und Defibrillators	2.458	31,8
2	5900 Einfache Wiederherstellung der Oberflächenkontinuität an Haut und Unterhaut	1.436	18,6
3	5399 Andere Operationen an Blutgefäßen	559	7,2
4	5452 Lokale Exzision und Destruktion von erkranktem Gewebe des Dickdarmes	404	5,2
5	5378 Entfernung, Wechsel und Korrektur eines Herzschrittmachers und Defibrillators	315	4,1

Schlafstörungen (ICD-10 G47, Fallzahl: 135 663)			
mit den 5 häufigsten Operationen			
Rang	OPS 2006	Anzahl	in %
Insgesamt		5.878	100
1	5215 Operationen an der unteren Nasenmuschel [Concha nasalis]	1.030	17,5
2	5294 Andere Rekonstruktionen des Pharynx	885	15,1
3	5214 Submuköse Resektion und plastische Rekonstruktion des Nasenseptums	683	11,6
4	5281 Tonsillektomie (ohne Adenotomie)	619	10,5
5	5285 Adenotomie (ohne Tonsillektomie)	237	4,0

Fraktur des Unterarmes (ICD-10 S52) (Fallzahl: 128 029)			
mit den 5 häufigsten Operationen			
Rang	OPS 2006	Anzahl	in %
Insgesamt		175.461	100
1	5794 Offene Reposition einer Mehrfragment-Fraktur im Gelenkbereich eines langen Röhrenknochens mit Osteosynthese	51.655	29,4
2	5790 Geschlossene Reposition einer Fraktur oder Epiphysenlösung mit Osteosynthese	36.975	21,1
3	5793 Offene Reposition einer einfachen Fraktur im Gelenkbereich eines langen Röhrenknochens	24.137	13,8
4	5787 Entfernung von Osteosynthesematerial	18.377	10,5
5	5791 Offene Reposition einer einfachen Fraktur im Schaftbereich eines langen Röhrenknochens	5.652	3,2

¹⁾ Die Erhebung erstreckt sich auf alle Krankenhäuser, die nach dem DRG-Vergütungssystem abrechnen und dem Anwendungsbereich des § 1 KHEntG unterliegen.

2 DRG-Statistik 2006 - Vollstationäre Patientinnen und Patienten in Krankenhäusern¹⁾

2.6 Nach Operationen- und Prozedurenschlüssel (OPS Version 2006)

2.6.1 Nach Bereichsüberschriften und Altersgruppen

2.6.1.1 Insgesamt

Lfd.	OPS-Schlüssel	Prozedur ²⁾	Ins-gesamt ³⁾	Davon im Alter von ... bis unter ... Jahre																				
				unter 1	1 - 5	5 - 10	10 - 15	15 - 20	20 - 25	25 - 30	30 - 35	35 - 40	40 - 45	45 - 50	50 - 55	55 - 60	60 - 65	65 - 70	70 - 75	75 - 80	80 - 85	85 - 90	90 - 95	95 u. älter
				Anzahl																				
1		Insgesamt	37.645.520	1.383.435	414.504	376.121	366.251	682.223	855.586	1.060.247	1.160.118	1.447.726	1.761.120	2.024.617	2.376.792	2.751.580	3.180.928	4.774.476	4.311.568	3.989.694	2.901.348	1.281.003	455.238	90.908
2	1	Diagnostische Maßnahmen	8.069.419	209.830	81.071	78.075	75.144	122.507	131.147	143.183	164.707	258.717	367.790	448.361	542.421	623.450	720.247	1.084.737	996.369	937.817	686.345	290.742	91.489	15.263
3	1-10	Klinische Untersuchung	19.697	1.013	1.447	989	648	624	495	480	548	796	995	1.020	1.087	1.144	1.246	1.823	1.628	1.543	1.258	610	247	56
4	1-20 – 1-33	Untersuchung einzelner Körpersysteme	2.532.708	187.489	53.387	49.135	42.757	50.873	44.260	45.854	51.124	81.779	115.502	137.739	163.075	187.112	212.043	325.210	296.258	260.264	159.624	54.555	12.847	1.820
5	1-40 – 1-49	Biopsie ohne Inzision	1.288.796	1.745	4.215	4.650	7.404	15.941	20.322	22.744	26.194	40.819	57.392	69.793	83.781	94.191	112.490	174.209	166.353	167.115	135.928	61.259	19.242	3.008
6	1-50 – 1-58	Biopsie durch Inzision	113.465	764	953	883	977	1.856	2.315	2.954	3.597	5.468	7.219	8.182	9.095	9.820	10.888	15.273	12.195	10.371	6.737	2.807	951	160
7	1-61 – 1-69	Diagnostische Endoskopie	3.132.723	5.484	16.915	16.403	16.863	44.643	54.894	59.888	68.010	102.683	143.711	173.916	205.722	233.369	271.843	410.984	384.942	388.395	320.671	150.676	53.171	9.535
8	1-70 – 1-79	Funktionstests	804.634	9.429	3.193	5.327	5.851	7.189	7.265	9.132	12.511	22.666	35.936	47.984	67.016	82.526	93.229	130.342	111.189	88.617	47.510	14.622	2.827	273
9	1-84 – 1-85	Explorative diagnostische Maßnahmen	166.949	1.421	814	569	505	1.201	1.480	1.976	2.538	4.129	6.336	8.829	11.492	14.100	17.625	26.188	23.423	21.199	14.420	6.118	2.178	408
10	1-90 – 1-99	Andere diagnostische Maßnahmen	10.447	2.485	147	119	139	180	116	155	185	377	699	898	1.153	1.188	883	708	381	313	197	95	26	3
11	3	Bildgebende Diagnostik	5.460.718	14.506	26.489	27.218	34.529	74.860	86.870	90.997	104.675	166.911	242.132	295.273	357.568	422.753	501.408	774.156	717.417	691.442	518.014	227.276	73.269	12.951
12	3-00 – 3-05	Ultraschalluntersuchungen	333.717	400	395	418	434	3.301	6.171	7.508	7.948	10.319	14.292	17.840	21.233	26.116	33.472	53.060	49.581	44.148	27.068	8.337	1.508	168
13	3-10 – 3-13	Projektionsradiographie	-	-	-	-	-	-	-	-	-	-	-	-	-	-	-	-	-	-	-	-	-	-
14	3-20 – 3-26	Computertomographie (CT)	3.207.497	2.591	6.857	8.251	12.420	40.233	50.153	49.646	56.729	91.443	134.898	164.648	199.969	235.116	281.002	439.745	422.894	428.217	347.778	165.791	58.262	10.850
15	3-30 – 3-30	Optische Verfahren	-	-	-	-	-	-	-	-	-	-	-	-	-	-	-	-	-	-	-	-	-	-
16	3-60 – 3-69	Darstellung des Gefäßsystems	442.696	355	242	315	590	1.289	1.753	2.251	2.934	6.208	11.504	19.021	27.979	37.590	48.932	78.751	71.073	64.864	43.552	17.474	5.221	798
17	3-70 – 3-76	Nuklearmedizinische diagnostische Verfahren	364.515	2.275	2.094	1.560	1.434	2.148	2.585	3.309	4.810	8.873	15.153	20.366	26.361	33.294	39.469	58.085	50.599	46.167	31.197	11.507	2.833	396
18	3-80 – 3-84	Magnetresonanztomographie (MRT)	1.112.293	8.885	16.901	16.674	19.651	27.889	26.208	28.283	32.254	50.068	66.285	73.398	82.026	90.637	98.533	144.515	123.270	108.046	68.419	24.167	5.445	739
19	3-90 – 3-90	Andere bildgebende Verfahren	-	-	-	-	-	-	-	-	-	-	-	-	-	-	-	-	-	-	-	-	-	-
20	3-99 – 3-99	Zusatzinformationen zu bildgebenden Verfahren	-	-	-	-	-	-	-	-	-	-	-	-	-	-	-	-	-	-	-	-	-	-
21	5	Operationen	12.617.955	61.066	155.672	162.489	153.661	329.708	430.348	542.238	590.699	697.478	770.104	801.743	864.262	954.740	1.049.517	1.497.749	1.261.629	1.091.410	746.195	319.432	114.183	23.622
22	5-01 – 5-05	Operationen am Nervensystem	513.785	4.426	3.119	3.354	4.749	9.090	9.982	12.488	17.109	30.694	42.340	44.735	45.970	47.294	47.327	66.106	52.883	41.140	22.034	7.248	1.480	217
23	5-06 – 5-07	Operationen an endokrinen Drüsen	770.187	163	333	258	317	975	2.143	4.172	7.454	14.023	18.935	19.357	19.968	21.072	18.531	19.862	12.600	7.119	2.335	499	69	2
24	5-08 – 5-16	Operationen an den Augen	479.946	1.588	3.775	7.881	3.730	4.625	4.744	5.389	6.120	8.733	12.553	15.834	20.738	28.980	39.009	69.647	71.156	75.475	63.312	27.628	7.828	1.201
25	5-18 – 5-20	Operationen an den Ohren	135.478	1.701	27.359	19.535	7.485	5.131	3.804	3.879	4.312	5.970	7.163	7.514	7.188	6.686	6.833	7.845	4.842	4.060	2.476	1.105	499	91
26	5-21 – 5-22	Operationen an Nase und Nasennebenhöhlen	399.718	472	2.445	4.378	6.994	28.749	33.554	34.051	35.478	45.020	45.417	36.528	30.836	25.590	21.179	22.477	12.234	7.762	4.180	1.657	597	120
27	5-23 – 5-28	Operationen an Mundhöhle und Gesicht	325.664	4.489	47.818	45.309	18.741	31.242	22.668	17.093	14.604	15.492	14.245	12.661	12.812	12.854	12.005	14.510	10.708	8.663	5.931	2.641	960	218
28	5-29 – 5-31	Operationen an Pharynx, Larynx und Trachea	105.713	426	829	596	445	1.051	1.294	1.521	2.003	3.626	5.655	7.741	10.010	11.638	12.338	16.234	12.528	10.144	5.620	1.674	301	36
29	5-32 – 5-34	Operationen an Lunge und Bronchus	114.954	861	406	327	866	3.201	2.963	2.519	2.235	3.176	5.070	6.428	8.629	11.073	14.103	18.891	15.333	11.823	5.235	1.434	329	50
30	5-35 – 5-37	Operationen am Herzen	313.561	5.643	1.776	919	731	911	900	786	1.207	2.424	4.606	7.699	13.333	19.746	28.594	53.539	58.795	57.348	36.109	13.621	4.189	685
31	5-38 – 5-39	Operationen an den Blutgefäßen	689.924	1.888	1.718	1.323	1.363	2.363	2.983	4.624	7.572	15.843	25.599	36.260	51.155	68.139	82.361	124.145	102.944	84.646	50.468	18.107	5.060	1.003
32	5-40 – 5-41	Operationen am hämatopoetischen und Lymphgefäßsystem	117.865	178	641	704	800	1.575	1.840	2.053	2.584	4.546	7.369	9.609	11.739	13.161	14.545	18.613	12.630	8.524	4.751	1.615	334	53
33	5-42 – 5-54	Operationen am Verdauungstrakt	2.014.056	18.809	9.782	13.570	25.978	40.826	41.594	45.258	53.581	82.530	112.097	125.470	139.059	154.726	178.807	262.390	228.667	212.403	161.474	74.499	27.101	5.462
34	5-55 – 5-59	Operationen an den Harnorganen	514.079	2.447	4.303	4.135	1.865	3.064	4.745	6.303	8.131	13.630	21.674	26.726	31.753	38.581	48.517	82.019	74.285	69.017	45.908	19.398	6.463	1.115
35	5-60 – 5-64	Operationen an den männlichen Geschlechtsorganen	222.734	3.128	14.779	8.543	6.313	5.255	4.447	3.990	3.808	4.963	5.347	5.427	7.370	12.872	22.693	38.828	32.235	24.515	12.576	4.250	1.227	168
36	5-65 – 5-71	Operationen an den weiblichen Geschlechtsorganen	644.913	207	231	298	1.896	11.831	25.655	41.383	53.849	75.116	90.488	83.867	54.666	35.779	34.504	47.762	37.458	27.558	15.717	5.299	1.193	156
37	5-72 – 5-75	Geburtshilfliche Operationen	728.813	-	-	-	214	26.673	116.602	214.877	215.411	129.347	24.837	810	38	4	-	-	-	-	-	-	-	-
38	5-76 – 5-77	Operationen an Kiefer- und Gesichtsschädelknochen	65.640	111	634	741	1.161	8.149	8.499	6.182	4.664	4.995	5.177	4.532	4.040	3.245	3.165	3.634	2.356	1.860	1.442	717	275	61
39	5-78 – 5-86	Operationen an den Bewegungsorganen	3.309.239	3.463	9.786	29.267	51.294	102.130	93.861	87.720	97.218	156.544	213.302	233.544	269.665	307.139	316.190	418.538	3					

2 DRG-Statistik 2006 - Vollstationäre Patientinnen und Patienten in Krankenhäusern¹⁾

2.6 Nach Operationen- und Prozedurenschlüssel (OPS Version 2006)

2.6.1 Nach Bereichsüberschriften und Altersgruppen

2.6.1.2 Männlich

Lfd. Nr.	OPS-Schlüssel	Prozedur ²⁾	Ins-gesamt ³⁾	Davon im Alter von ... bis unter ... Jahre																					
				unter 1	1 - 5	5 - 10	10 - 15	15 - 20	20 - 25	25 - 30	30 - 35	35 - 40	40 - 45	45 - 50	50 - 55	55 - 60	60 - 65	65 - 70	70 - 75	75 - 80	80 - 85	85 - 90	90 - 95	95 u. älter	
				Anzahl																					
1		Insgesamt	18.711.327	745.713	246.282	218.119	196.726	330.904	338.901	339.329	387.734	619.537	890.925	1.071.831	1.301.489	1.570.004	1.824.996	2.712.579	2.339.954	1.957.813	1.082.845	399.750	116.539	19.325	
2	1	Diagnostische Maßnahmen	4.201.956	111.867	46.205	44.434	37.737	51.877	55.766	62.346	76.269	127.559	192.077	244.289	305.473	369.210	428.397	637.576	559.080	470.924	260.682	92.010	24.601	3.573	
3	1-10	Klinische Untersuchung		9.151	476	812	552	308	310	225	185	206	306	418	447	544	592	656	961	799	717	401	157	66	13
4	1-20 – 1-33	Untersuchung einzelner Körpersysteme		1.407.547	99.334	30.393	28.368	21.748	22.748	19.741	20.402	24.403	41.614	62.129	79.294	98.521	117.657	133.571	199.936	175.173	140.469	67.874	19.663	4.000	508
5	1-40 – 1-49	Biopsie ohne Inzision		604.388	1.020	2.384	2.492	3.663	6.176	8.102	9.411	11.389	18.384	26.683	33.261	41.354	50.679	61.718	95.686	86.216	76.504	46.159	17.599	4.875	633
6	1-50 – 1-58	Biopsie durch Inzision		50.223	431	560	501	528	840	845	1.178	1.318	2.094	2.861	3.355	4.201	4.847	5.403	7.539	5.761	4.502	2.319	885	222	33
7	1-61 – 1-69	Diagnostische Endoskopie		1.525.725	3.259	9.748	8.994	8.025	17.577	22.386	24.827	29.623	47.795	72.045	90.353	110.089	132.236	154.761	231.631	205.003	182.954	113.797	44.851	13.613	2.155
8	1-70 – 1-79	Funktionstests		503.231	5.215	1.858	3.147	3.115	3.480	3.673	5.220	7.891	14.942	23.978	31.974	43.420	54.060	60.810	84.918	71.382	53.285	23.301	6.371	1.097	94
9	1-84 – 1-85	Explorative diagnostische Maßnahmen		96.132	728	362	302	268	627	730	1.038	1.345	2.244	3.602	5.123	6.711	8.477	10.963	16.543	14.589	12.376	6.789	2.454	724	137
10	1-90 – 1-99	Andere diagnostische Maßnahmen		5.559	1.404	88	78	82	119	64	85	94	180	361	482	633	662	515	362	157	117	42	30	4	-
11	3	Bildgebende Diagnostik	2.829.936	8.401	15.254	15.709	18.396	39.774	46.078	46.900	54.293	88.667	130.308	161.099	201.047	246.077	294.100	449.446	395.935	340.161	188.769	68.555	18.192	2.771	-
12	3-00 – 3-05	Ultraschalluntersuchungen		174.526	229	192	200	154	577	894	1.194	1.896	3.779	6.688	9.320	12.309	16.314	21.038	32.820	29.139	23.160	11.122	2.949	506	46
13	3-10 – 3-13	Projektionsradiographie		-	-	-	-	-	-	-	-	-	-	-	-	-	-	-	-	-	-	-	-	-	-
14	3-20 – 3-26	Computertomographie (CT)		1.670.324	1.505	4.062	5.064	7.157	25.087	31.525	30.766	34.390	54.607	79.481	95.481	115.794	138.529	164.985	254.371	230.959	207.254	124.006	48.795	14.200	2.302
15	3-30 – 3-30	Optische Verfahren		-	-	-	-	-	-	-	-	-	-	-	-	-	-	-	-	-	-	-	-	-	-
16	3-60 – 3-69	Darstellung des Gefäßsystems		266.704	182	133	164	380	689	949	1.157	1.422	3.146	6.306	11.430	18.632	26.061	34.151	53.771	45.478	36.591	18.522	6.023	1.358	159
17	3-70 – 3-76	Nuklearmedizinische diagnostische Verfahren		158.169	1.538	1.222	840	777	1.035	1.118	1.260	1.769	3.108	5.312	7.698	10.840	14.897	18.688	28.151	24.524	20.873	10.412	3.349	668	90
18	3-80 – 3-84	Magnetresonanztomographie (MRT)		560.213	4.947	9.645	9.441	9.928	12.386	11.592	12.523	14.816	24.027	32.521	37.170	43.472	50.276	55.238	80.333	65.835	52.283	24.707	7.439	1.460	174
19	3-90 – 3-90	Andere bildgebende Verfahren		-	-	-	-	-	-	-	-	-	-	-	-	-	-	-	-	-	-	-	-	-	-
20	3-99 – 3-99	Zusatzinformationen zu bildgebenden Verfahren		-	-	-	-	-	-	-	-	-	-	-	-	-	-	-	-	-	-	-	-	-	-
21	5	Operationen	5.798.749	38.201	99.505	96.021	85.482	167.267	174.644	166.757	182.016	273.947	358.506	386.445	428.495	492.851	541.718	768.867	627.118	503.876	271.560	100.639	29.906	4.919	-
22	5-01 – 5-05	Operationen am Nervensystem		264.511	2.563	1.799	1.988	2.524	5.536	6.249	7.358	9.610	17.095	23.009	23.657	24.401	25.408	24.614	33.053	25.405	18.818	8.296	2.531	520	77
23	5-06 – 5-07	Operationen an endokrinen Drüsen		46.777	100	175	138	104	251	454	745	1.388	3.113	4.828	5.244	5.596	6.486	5.931	5.955	3.650	2.014	481	116	7	1
24	5-08 – 5-16	Operationen an den Augen		221.626	831	2.012	4.243	2.042	2.897	2.870	3.259	3.692	5.400	7.763	9.193	11.762	16.582	20.964	35.161	32.796	30.628	19.498	7.795	2.025	213
25	5-18 – 5-20	Operationen an den Ohren		76.621	1.079	16.511	10.919	4.023	2.814	2.071	2.066	2.320	3.211	3.868	4.121	3.765	3.668	3.808	4.410	2.981	2.479	1.482	641	334	50
26	5-21 – 5-22	Operationen an Nase und Nasennebenhöhlen		247.567	264	1.453	2.555	3.856	16.682	19.920	20.147	22.237	28.542	30.265	23.854	19.367	16.108	13.486	14.201	7.710	4.350	1.787	556	195	32
27	5-23 – 5-28	Operationen an Mundhöhle und Gesicht		174.158	2.803	28.656	24.923	8.023	11.366	10.004	8.122	7.543	8.754	8.637	8.138	8.019	8.317	7.631	8.901	6.220	4.406	2.533	861	260	41
28	5-29 – 5-31	Operationen an Pharynx, Larynx und Trachea		70.677	215	466	353	244	614	743	919	1.270	2.349	3.759	5.270	6.907	8.226	8.936	11.648	8.624	6.335	2.871	788	122	15
29	5-32 – 5-34	Operationen an Lunge und Bronchus		74.350	507	220	182	432	2.322	2.245	1.799	1.425	1.947	3.030	3.931	5.345	7.113	9.322	12.917	10.419	7.643	2.754	648	134	13
30	5-35 – 5-37	Operationen am Herzen		203.899	3.157	963	502	430	561	509	444	763	1.658	3.429	6.052	10.689	15.744	22.125	39.193	39.759	33.910	16.870	5.427	1.475	239
31	5-38 – 5-39	Operationen an den Blutgefäßen		377.746	1.011	975	773	798	1.418	1.716	2.164	3.067	6.535	11.809	18.688	28.605	39.515	48.769	74.386	60.448	47.149	22.188	6.308	1.270	154
32	5-40 – 5-41	Operationen am hämatopoetischen und Lymphgefäßsystem		45.166	89	362	425	473	897	961	907	1.013	1.569	2.443	3.232	4.362	5.186	5.683	7.366	5.131	3.145	1.381	439	92	9
33	5-42 – 5-54	Operationen am Verdauungstrakt		1.021.797	13.237	7.108	8.024	13.176	16.338	17.492	19.212	23.631	38.788	56.781	65.563	75.715	87.751	102.482	149.489	125.848	106.675	62.223	24.011	7.026	1.224
34	5-55 – 5-59	Operationen an den Harnorganen		328.547	1.744	2.946	2.615	1.214	1.751	2.657	3.559	4.406	7.005	10.824	13.275	16.807	23.004	31.770	56.365	52.549	49.136	30.162	12.161	3.935	662
35	5-60 – 5-64	Operationen an den männlichen Geschlechtsorganen		222.559	3.128	14.779	8.543	6.313	5.250	4.435	3.972	3.794	4.933	5.300	5.406	7.355	12.864	22.688	38.828	32.235	24.515	12.576	4.250	1.227	168
36	5-65 – 5-71	Operationen an den weiblichen Geschlechtsorganen		-	-	-	-	-	-	-	-	-	-	-	-	-	-	-	-	-	-	-	-	-	-
37	5-72 – 5-75	Geburtshilfliche Operationen		-	-	-	-	-	-	-	-	-	-	-	-	-	-	-	-	-	-	-	-	-	-
38	5-76 – 5-77	Operationen an Kiefer- und Gesichtsschädelknochen		41.457	63	406	454	664	5.221	6.120	4.233	3.120	3.132	3.320	2.948	2.573	2.072	1.964	2.176	1.329	881	491	207	76	7
39	5-78 – 5-86	Operationen an den Bewegungsorganen		1.530.732	2.197	5.436	17.208	30.012	67.010	65.955	59.232	63.308	97.612	125.702	130.574	135.802	145.959	136.529	167.884	125.023	90.049	43.275	15.638	5.267	1.060
40	5-87 – 5-88	Operationen an der Mamma		5.089	9	3	4	142	583	430	284	257	276	278	290	307	336	396	503	416	336	167	63	8	1
41	5-89 – 5-92	Operationen an Haut und Unterhaut		519.2424																					

2 DRG-Statistik 2006 - Vollstationäre Patientinnen und Patienten in Krankenhäusern¹⁾

2.6 Nach Operationen- und Prozedurenschlüssel (OPS Version 2006)

2.6.1 Nach Bereichsüberschriften und Altersgruppen

2.6.1.3 Weiblich

Lfd. Nr.	OPS-Schlüssel	Prozedur ²⁾	Ins-gesamt ³⁾	Davon im Alter von ... bis unter ... Jahre																				
				Anzahl																				
				unter 1	1 - 5	5 - 10	10 - 15	15 - 20	20 - 25	25 - 30	30 - 35	35 - 40	40 - 45	45 - 50	50 - 55	55 - 60	60 - 65	65 - 70	70 - 75	75 - 80	80 - 85	85 - 90	90 - 95	95 u. älter
1		Insgesamt	18.931.997	637.324	168.159	157.935	169.485	351.273	516.658	720.863	772.351	828.101	870.118	952.691	1.075.135	1.181.410	1.355.812	2.061.620	1.971.464	2.031.736	1.818.390	881.218	338.679	71.570
2	1	Diagnostische Maßnahmen	3.866.971	97.900	34.849	33.621	37.392	70.619	75.373	80.825	88.435	131.137	175.696	204.056	236.906	254.209	291.827	447.086	437.242	466.858	425.643	198.728	66.884	11.682
3	1-10	Klinische Untersuchung	10.546	537	635	437	340	314	270	295	342	490	577	573	543	552	590	862	829	826	857	453	181	43
4	1-20 – 1-33	Untersuchung einzelner Körpersysteme	1.124.926	88.102	22.984	20.753	20.998	28.115	24.518	25.451	26.720	40.158	53.366	58.438	64.536	69.442	78.466	125.240	121.069	119.781	91.747	34.891	8.846	1.305
5	1-40 – 1-49	Biopsie ohne Inzision	684.358	725	1.831	2.158	3.741	9.765	12.218	13.330	14.805	22.434	30.705	36.530	42.423	43.507	50.768	78.516	80.130	90.608	89.763	43.659	14.366	2.375
6	1-50 – 1-58	Biopsie durch Inzision	63.238	333	393	382	449	1.016	1.470	1.776	2.279	3.373	4.358	4.827	4.893	4.973	5.485	7.732	6.434	5.869	4.418	1.922	729	127
7	1-61 – 1-69	Diagnostische Endoskopie	1.606.859	2.225	7.165	7.407	8.837	27.065	32.506	35.055	38.385	54.880	71.660	83.558	95.617	101.124	117.071	179.333	179.918	205.426	206.865	105.824	39.556	7.380
8	1-70 – 1-79	Funktionstests	301.346	4.204	1.330	2.176	2.733	3.709	3.589	3.911	4.620	7.721	11.958	16.008	23.593	28.462	32.417	45.414	39.805	35.330	24.207	8.251	1.730	178
9	1-84 – 1-85	Explorative diagnostische Maßnahmen	70.810	693	452	267	237	574	750	937	1.193	1.884	2.734	3.706	4.781	5.623	6.662	9.643	8.833	8.822	7.631	3.663	1.454	271
10	1-90 – 1-99	Andere diagnostische Maßnahmen	4.888	1.081	59	41	57	61	52	70	91	197	338	416	520	526	368	346	224	196	155	65	22	3
11	3	Bildgebende Diagnostik	2.630.554	6.103	11.232	11.501	16.132	35.082	40.790	44.092	50.379	78.237	111.812	134.159	156.494	176.649	207.291	324.682	321.464	351.262	329.231	158.712	55.072	10.178
12	3-00 – 3-05	Ultraschalluntersuchungen	159.180	171	203	218	280	2.724	5.277	6.314	6.052	6.540	7.604	8.518	8.921	9.802	12.434	20.238	20.440	20.987	15.946	5.387	1.002	122
13	3-10 – 3-13	Projektionsradiographie	-	-	-	-	-	-	-	-	-	-	-	-	-	-	-	-	-	-	-	-	-	-
14	3-20 – 3-26	Computertomographie (CT)	1.537.045	1.086	2.795	3.187	5.263	15.146	18.626	18.876	22.339	36.832	55.409	69.158	84.164	96.574	116.008	185.355	191.923	220.949	223.761	116.990	44.057	8.547
15	3-30 – 3-30	Optische Verfahren	-	-	-	-	-	-	-	-	-	-	-	-	-	-	-	-	-	-	-	-	-	-
16	3-60 – 3-69	Darstellung des Gefäßsystems	175.976	173	109	151	210	600	804	1.094	1.509	3.062	5.198	7.590	9.343	11.523	14.781	24.978	25.595	28.273	25.030	11.451	3.863	639
17	3-70 – 3-76	Nuklearmedizinische diagnostische Verfahren	206.337	737	872	720	657	1.113	1.467	2.049	3.041	5.764	9.840	12.668	15.520	18.397	20.778	29.932	26.075	25.294	20.784	8.158	2.165	306
18	3-80 – 3-84	Magnetresonanztomographie (MRT)	552.016	3.936	7.253	7.225	9.722	15.499	14.616	15.759	17.438	26.039	33.761	36.225	38.546	40.353	43.290	64.179	57.431	55.759	43.710	16.726	3.985	564
19	3-90 – 3-90	Andere bildgebende Verfahren	-	-	-	-	-	-	-	-	-	-	-	-	-	-	-	-	-	-	-	-	-	-
20	3-99 – 3-99	Zusatzinformationen zu bildgebenden Verfahren	-	-	-	-	-	-	-	-	-	-	-	-	-	-	-	-	-	-	-	-	-	-
21	5	Operationen	6.818.545	22.861	56.139	66.443	68.168	162.423	255.691	375.544	408.666	423.482	411.562	415.250	435.714	461.841	507.749	728.791	634.463	587.483	474.607	218.783	84.271	18.703
22	5-01 – 5-05	Operationen am Nervensystem	249.261	1.863	1.320	1.366	2.225	3.554	3.732	5.130	7.499	13.597	19.331	21.075	21.568	21.882	22.712	33.053	27.477	22.322	13.738	4.717	960	140
23	5-06 – 5-07	Operationen an endokrinen Drüsen	123.401	63	158	120	213	724	1.689	3.427	6.066	10.909	14.107	14.110	14.369	14.586	12.599	13.907	8.950	5.105	1.853	383	62	1
24	5-08 – 5-16	Operationen an den Augen	258.259	757	1.761	3.638	1.688	1.726	1.874	2.130	2.428	3.333	4.789	6.641	8.967	12.396	18.042	34.477	38.351	44.831	43.807	19.832	5.803	988
25	5-18 – 5-20	Operationen an den Ohren	58.824	622	10.839	8.609	3.462	2.317	1.733	1.812	1.992	2.759	3.294	3.390	3.421	3.016	3.023	3.433	1.861	1.577	994	464	165	41
26	5-21 – 5-22	Operationen an Nase und Nasennebenhöhlen	152.098	208	992	1.821	3.137	12.062	13.632	13.899	13.241	16.467	15.143	12.670	11.461	9.478	7.693	8.276	4.522	3.412	2.393	1.101	402	88
27	5-23 – 5-28	Operationen an Mundhöhle und Gesicht	151.452	1.686	19.152	20.377	10.712	19.870	12.662	8.969	7.057	6.736	5.605	4.520	4.792	4.534	4.374	5.607	4.487	4.257	3.398	1.780	700	177
28	5-29 – 5-31	Operationen an Pharynx, Larynx und Trachea	35.032	211	363	243	201	437	551	602	733	1.277	1.895	2.471	3.103	3.412	3.400	4.586	3.904	3.808	2.749	886	179	21
29	5-32 – 5-34	Operationen an Lunge und Bronchus	40.603	354	186	145	434	879	718	720	810	1.229	2.040	2.497	3.284	3.960	4.781	5.973	4.914	4.180	2.481	786	195	37
30	5-35 – 5-37	Operationen am Herzen	109.637	2.485	813	417	301	350	391	342	444	766	1.177	1.645	2.642	4.001	6.469	14.332	19.036	23.437	19.239	8.190	2.714	446
31	5-38 – 5-39	Operationen an den Blutgefäßen	312.162	877	743	549	565	945	1.267	2.460	4.505	9.308	14.149	17.569	22.550	28.623	33.590	49.755	42.496	37.494	28.279	11.799	3.790	849
32	5-40 – 5-41	Operationen am hämatopoetischen und Lymphgefäßsystem	72.696	89	279	279	327	678	879	1.146	1.571	2.977	4.926	6.376	7.376	7.975	8.861	11.247	7.499	5.379	3.370	1.176	242	44
33	5-42 – 5-54	Operationen am Verdauungstrakt	992.196	5.570	2.673	5.545	12.798	24.488	24.099	26.015	29.949	43.738	55.314	59.905	63.339	66.973	76.317	112.890	102.814	105.722	99.247	50.488	20.074	4.238
34	5-55 – 5-59	Operationen an den Harnorganen	185.503	703	1.357	1.520	651	1.313	2.086	2.743	3.725	6.623	10.850	13.451	14.945	15.572	16.747	25.649	21.728	19.880	15.742	7.237	2.528	453
35	5-60 – 5-64	Operationen an den männlichen Geschlechtsorganen	175	-	-	-	-	5	12	18	14	30	47	21	15	8	5	-	-	-	-	-	-	-
36	5-65 – 5-71	Operationen an den weiblichen Geschlechtsorganen	644.913	207	231	298	1.896	11.831	25.655	41.383	53.849	75.116	90.488	83.867	54.666	35.779	34.504	47.762	37.458	27.558	15.717	5.299	1.193	156
37	5-72 – 5-75	Geburtshilfliche Operationen	728.813	-	-	-	214	26.673	116.602	214.877	215.411	129.347	24.837	810	38	4	-	-	-	-	-	-	-	-
38	5-76 – 5-77	Operationen an Kiefer- und Gesichtsschädelknochen	24.179	48	228	287	497	2.928	2.379	1.949	1.544	1.860	1.856	1.584	1.467	1.173	1.201	1.458	1.027	979	951	510	199	54
39	5-78 – 5-86	Operationen an den Bewegungsorganen	1.778.317	1.266	4.350	12.059	21.282	35.117	27.904	28.474	33.899	58.914	87.591	102.950	133.853	161.158	179.633	250.628	216.055	187.277	138.573	62.878	27.494	6.962
40	5-87 – 5-88	Operationen an der Mamma	171.377	19	7	11	149	2.409	2.785	2.931	4.226	9.077	15.777	19.438	19.522	19.057	19.115	22.979	13.934	9.652	6.748	2.655	756	130
41	5-89 – 5-92	Operationen an Haut und Unterhaut	424.442	4.727	6.241	4.851	4.795	9.																

2 DRG-Statistik 2006 - Vollstationäre Patientinnen und Patienten in Krankenhäusern¹⁾
2.6 Nach Operationen- und Prozedurenschlüssel (OPS Version 2006)
2.6.2 Nach Bereichsüberschriften und Bundesländern
2.6.2.1 Insgesamt

Lfd. Nr.	OPS-Schlüssel	Prozedur ²⁾	Ins-gesamt ³⁾	Sitz des Krankenhauses																
				Baden-Württemberg	Bayern	Berlin	Brandenburg	Bremen	Hamburg	Hessen	Mecklenburg-Vorpommern	Nieder-sachsen	Nordrhein-Westfalen	Rheinland-Pfalz	Saarland	Sachsen	Sachsen-Anhalt	Schleswig-Holstein	Thüringen	
				Anzahl																
1		Insgesamt	37.645.520	4.378.532	5.671.951	1.672.011	1.154.578	437.768	978.471	2.581.773	855.550	3.183.523	8.706.613	1.671.358	639.581	2.087.696	1.241.990	1.133.364	1.250.761	
2	1	Diagnostische Maßnahmen	8.069.419	855.763	1.190.860	331.862	263.027	84.910	180.200	534.606	196.144	655.190	1.974.971	351.401	156.168	510.498	286.064	215.469	282.286	
3	1-10	Klinische Untersuchung	19.697	1.429	2.953	751	812	155	396	1.816	468	3.599	2.905	286	1.338	952	715	602	520	
4	1-20 – 1-33	Untersuchung einzelner Körpersysteme	2.532.708	285.375	363.147	111.376	84.433	25.988	60.936	171.254	76.428	218.670	575.562	89.505	69.262	164.412	78.394	67.344	90.622	
5	1-40 – 1-49	Biopsie ohne Inzision	1.288.796	133.576	196.219	53.593	37.862	11.211	26.081	87.459	24.055	99.127	323.526	64.832	21.012	84.313	49.402	34.641	41.887	
6	1-50 – 1-58	Biopsie durch Inzision	113.465	13.707	14.774	6.808	2.684	1.632	3.824	7.687	1.981	9.502	29.692	4.383	1.702	6.022	3.125	3.206	2.736	
7	1-61 – 1-69	Diagnostische Endoskopie	3.132.723	337.676	463.339	119.548	104.766	32.343	69.261	215.347	63.319	255.564	786.502	151.840	46.386	187.028	117.628	80.668	101.508	
8	1-70 – 1-79	Funktionstests	804.634	64.353	121.973	31.140	26.986	10.858	14.742	40.507	25.251	51.487	217.780	34.635	13.111	57.929	29.660	24.519	39.703	
9	1-84 – 1-85	Explorative diagnostische Maßnahmen	166.949	18.740	26.882	7.848	5.261	2.396	4.711	10.083	4.288	15.855	36.862	5.665	2.940	9.478	6.759	4.198	4.983	
10	1-90 – 1-99	Andere diagnostische Maßnahmen	10.447	907	1.573	798	223	327	249	453	354	1.386	2.142	255	417	364	381	291	327	
11	3	Bildgebende Diagnostik	5.460.718	650.383	814.971	248.845	191.491	58.633	128.193	331.621	140.669	429.931	1.306.420	223.713	101.372	318.731	178.966	137.513	199.266	
12	3-00 – 3-05	Ultraschalluntersuchungen	333.717	30.470	43.775	14.629	11.822	2.830	6.345	19.042	5.846	29.471	98.509	13.670	4.289	24.734	8.689	8.773	10.823	
13	3-10 – 3-13	Projektionsradiographie	-	-	-	-	-	-	-	-	-	-	-	-	-	-	-	-	-	
14	3-20 – 3-26	Computertomographie (CT)	3.207.497	378.202	490.250	153.363	111.742	36.631	72.163	192.527	80.624	257.880	735.022	135.125	56.019	198.882	117.069	75.814	116.184	
15	3-30 – 3-30	Optische Verfahren	-	-	-	-	-	-	-	-	-	-	-	-	-	-	-	-	-	
16	3-60 – 3-69	Darstellung des Gefäßsystems	442.696	48.143	59.665	28.177	13.465	3.267	9.167	30.033	11.310	31.235	123.673	14.375	9.847	23.978	12.601	13.862	9.898	
17	3-70 – 3-76	Nuklearmedizinische diagnostische Verfahren	364.515	42.910	65.332	15.465	11.521	4.173	6.429	19.779	6.406	24.714	102.360	16.583	8.248	10.789	6.139	11.563	12.104	
18	3-80 – 3-84	Magnetresonanztomographie (MRT)	1.112.293	150.658	155.949	37.211	42.941	11.732	34.089	70.240	36.483	86.631	246.856	43.960	22.969	60.348	34.468	27.501	50.257	
19	3-90 – 3-90	Andere bildgebende Verfahren	-	-	-	-	-	-	-	-	-	-	-	-	-	-	-	-	-	
20	3-99 – 3-99	Zusatzinformationen zu bildgebenden Verfahren	-	-	-	-	-	-	-	-	-	-	-	-	-	-	-	-	-	
21	5	Operationen	12.617.955	1.490.730	1.984.230	550.514	336.891	145.931	355.214	908.344	243.101	1.117.869	2.905.000	604.387	178.479	623.361	372.282	424.708	376.914	
22	5-01 – 5-05	Operationen am Nervensystem	513.785	64.518	85.948	22.141	11.571	5.927	18.609	40.301	10.112	46.305	106.587	21.650	8.002	20.446	14.313	20.030	17.325	
23	5-06 – 5-07	Operationen an endokrinen Drüsen	170.187	19.755	33.950	7.372	4.341	1.655	3.764	12.212	3.089	11.865	36.384	7.327	1.771	10.006	7.727	3.259	5.710	
24	5-08 – 5-16	Operationen an den Augen	479.946	61.546	71.446	24.409	6.680	7.962	20.095	30.069	10.742	32.550	108.912	19.173	10.384	27.449	13.531	21.328	13.670	
25	5-18 – 5-20	Operationen an den Ohren	135.478	15.794	16.307	5.784	4.487	2.802	4.133	8.762	3.537	12.232	34.107	6.463	1.795	7.245	5.447	2.356	4.227	
26	5-21 – 5-22	Operationen an Nase und Nasennebenhöhlen	399.718	49.919	58.154	20.542	11.139	8.001	14.741	32.626	8.444	40.651	90.913	17.250	5.701	14.634	10.128	7.080	9.795	
27	5-23 – 5-28	Operationen an Mundhöhle und Gesicht	325.664	42.186	40.338	11.943	9.849	5.450	9.653	20.235	9.431	33.469	81.853	14.186	5.684	14.296	10.794	7.438	8.859	
28	5-29 – 5-31	Operationen an Pharynx, Larynx und Trachea	105.713	11.761	13.278	5.171	3.702	1.940	3.760	6.747	2.684	10.170	24.217	4.415	1.662	5.914	3.667	2.803	3.822	
29	5-32 – 5-34	Operationen an Lunge und Bronchus	114.954	15.859	15.341	7.190	2.615	2.197	4.209	7.512	2.217	9.978	26.865	3.141	1.489	5.228	3.341	4.361	3.411	
30	5-35 – 5-37	Operationen am Herzen	313.561	33.756	42.922	13.599	9.752	3.269	9.222	23.338	6.582	30.726	67.727	13.683	6.177	22.148	10.143	10.623	9.894	
31	5-38 – 5-39	Operationen an den Blutgefäßen	689.924	78.221	105.900	32.015	23.634	4.363	15.486	45.976	12.955	48.016	182.374	45.192	12.026	26.450	19.479	18.423	19.414	
32	5-40 – 5-41	Operationen am hämatopoetischen und Lymphgefäßsystem	117.865	14.845	17.695	6.715	2.723	1.740	3.562	8.886	2.212	10.120	26.976	4.683	1.881	5.600	3.338	3.563	3.326	
33	5-42 – 5-54	Operationen am Verdauungstrakt	2.014.056	226.151	311.262	91.164	54.029	21.412	48.616	148.671	36.874	177.411	479.457	98.254	28.920	102.444	62.673	63.896	62.822	
34	5-55 – 5-59	Operationen an den Harnorganen	514.079	61.041	79.603	19.067	12.466	3.802	15.463	37.341	9.834	46.573	125.421	24.619	7.755	26.525	14.784	14.234	15.551	
35	5-60 – 5-64	Operationen an den männlichen Geschlechtsorganen	222.734	28.288	36.029	8.795	5.645	1.642	6.061	16.365	3.822	18.567	52.314	11.442	3.621	11.900	5.984	5.945	6.314	
36	5-65 – 5-71	Operationen an den weiblichen Geschlechtsorganen	644.913	79.447	91.131	31.283	21.350	7.352	11.395	49.524	13.968	59.532	146.386	30.422	7.560	34.724	22.714	19.319	18.806	
37	5-72 – 5-75	Geburtshilfliche Operationen	728.813	101.087	115.923	31.754	16.879	8.626	22.059	54.471	13.562	70.177	159.458	33.569	8.420	34.295	18.449	23.937	16.147	
38	5-76 – 5-77	Operationen an Kiefer- und Gesichtsschädelknochen	65.640	8.062	8.000	3.350	1.651	1.236	2.708	4.104	2.585	5.735	14.419	2.110	1.177	3.770	2.122	1.941	2.670	
39	5-78 – 5-86	Operationen an den Bewegungsorganen	3.309.239	370.373	580.395	132.588	91.159	34.434	86.571	238.315	58.961	298.501	746.597	151.869	35.501	159.933	84.618	135.923	103.501	
40	5-87 – 5-88	Operationen an der Mamma	176.471	23.102	25.325	7.333	4.142	2.332	5.125	12.870	3.161	16.802	42.829	7.181	2.719	8.701	5.084	5.305	4.460	
41	5-89 – 5-92	Operationen an Haut und Unterhaut	943.723	108.620	141.171	44.818	25.821	9.747	24.038	66.384	18.708	80.099	215.761	45.470	14.339	55.723	34.202	29.259	29.563	
42	5-93 – 5-99	Zusatzinformationen zu Operationen	631.492	76.399	94.112	23.481	13.256	10.042	25.944	43.635	9.621	58.390	135.443	42.288	11.895	25.930	19.744	23.685	17.627	
43	8	Nichtoperative Therapeutische Maßnahmen	10.207.851	1.194.826	1.489.881	478.997	329.822	128.251	277.260	709.998	253.388	861.940	2.244.869	433.777	188.052	570.623	370.272	315.360	360.535	
44	8-01 – 8-02	Applikation von Medikamenten und Nahrung und therapeutische Injektion	537.123	50.290	82.064	18.205	19.811	7.117	28.158	26.562	19.678	32.758	118.709	19.625	9.999	38.998	25.911	18.093	21.145	
45	8-03 – 8-03	Immuntherapie	4.291	541	919	110	187	54	71	186	352	241	588	43	47	448	204	84	216	
46	8-10 – 8-11	Entfernung von Fremdmaterial und Konkrementen	64.493	6.546	10.160	2.132	1.706	521	1.948	4.628	1.415	5.875	16.317	3.757	649	3.331	1.945	1.906	1.657	
47	8-12 – 8-13	Manipulationen an Verdauungstrakt und Harntrakt	445.245	55.																

2 DRG-Statistik 2006 - Vollstationäre Patientinnen und Patienten in Krankenhäusern¹⁾
2.6 Nach Operationen- und Prozedurenschlüssel (OPS Version 2006)
2.6.2 Nach Bereichsüberschriften und Bundesländern
2.6.2.2 Männlich

Lfd. Nr.	OPS-Schlüssel	Prozedur ²⁾	Ins- gesamt ³⁾	Sitz des Krankenhauses															
				Baden- Württemberg	Bayern	Berlin	Brandenburg	Bremen	Hamburg	Hessen	Mecklenburg- Vorpommern	Nieder- sachsen	Nordrhein- Westfalen	Rheinland- Pfalz	Saarland	Sachsen	Sachsen- Anhalt	Schleswig- Holstein	Thüringen
			Anzahl																
1		Insgesamt	18.711.327	2.202.169	2.843.143	825.258	579.586	216.637	484.514	1.272.532	448.585	1.556.133	4.271.737	822.189	327.140	1.051.082	622.715	551.366	636.541
2	1	Diagnostische Maßnahmen	4.201.956	454.128	630.812	174.039	134.370	44.377	95.753	279.355	107.155	334.836	1.014.776	181.357	82.158	267.002	144.337	112.085	145.416
3	1-10	Klinische Untersuchung	9.151	651	1.193	359	397	83	224	821	203	1.629	1.481	103	566	419	381	361	280
4	1-20 – 1-33	Untersuchung einzelner Körpersysteme	1.407.547	160.217	204.855	64.874	45.939	14.230	34.039	95.755	43.867	119.135	319.621	49.737	37.209	89.510	41.703	38.328	48.528
5	1-40 – 1-49	Biopsie ohne Inzision	604.388	63.273	93.493	24.864	18.158	5.167	12.388	40.601	11.998	45.620	148.589	30.284	10.361	41.146	23.084	15.988	19.374
6	1-50 – 1-58	Biopsie durch Inzision	50.223	6.199	6.827	2.818	1.087	736	1.953	3.328	1.011	4.359	12.570	2.001	773	2.654	1.304	1.375	1.228
7	1-61 – 1-69	Diagnostische Endoskopie	1.525.725	171.971	231.386	57.509	50.346	15.775	34.811	106.091	31.127	121.660	374.092	73.439	23.157	91.602	55.624	39.049	48.086
8	1-70 – 1-79	Funktionstests	503.231	41.248	76.442	18.602	15.183	6.798	9.471	26.636	16.165	32.640	136.182	22.543	8.174	35.832	17.962	14.613	24.740
9	1-84 – 1-85	Explorative diagnostische Maßnahmen	96.132	10.203	15.852	4.470	3.150	1.409	2.711	5.892	2.577	9.026	21.078	3.104	1.741	5.630	4.061	2.246	2.982
10	1-90 – 1-99	Andere diagnostische Maßnahmen	5.559	366	764	543	110	179	156	231	207	767	1.163	146	177	209	218	125	198
11	3	Bildgebende Diagnostik	2.829.936	342.630	426.941	130.963	100.310	30.314	64.946	170.752	75.766	220.040	663.724	114.809	50.705	168.566	94.501	70.374	104.595
12	3-00 – 3-05	Ultraschalluntersuchungen	174.526	16.183	23.880	7.482	5.565	1.677	3.441	10.091	2.998	14.298	51.268	7.451	2.039	12.713	4.520	5.234	5.686
13	3-10 – 3-13	Projektionsradiographie	-	-	-	-	-	-	-	-	-	-	-	-	-	-	-	-	-
14	3-20 – 3-26	Computertomographie (CT)	1.670.324	201.504	258.915	80.987	59.315	18.954	36.961	99.155	43.964	133.190	372.031	69.583	28.443	104.915	61.906	38.888	61.613
15	3-30 – 3-30	Optische Verfahren	-	-	-	-	-	-	-	-	-	-	-	-	-	-	-	-	-
16	3-60 – 3-69	Darstellung des Gefäßsystems	266.704	28.513	35.026	16.922	8.479	2.003	5.263	17.735	7.342	18.670	75.182	8.628	5.653	15.259	7.994	7.872	6.163
17	3-70 – 3-76	Nuklearmedizinische diagnostische Verfahren	158.169	19.102	29.631	6.580	5.118	1.584	2.708	8.192	2.718	9.970	43.950	7.103	3.558	5.053	2.794	4.480	5.628
18	3-80 – 3-84	Magnetresonanztomographie (MRT)	560.213	77.328	79.489	18.992	21.833	6.096	16.573	35.579	18.744	43.912	121.293	22.044	11.012	30.626	17.287	13.900	25.505
19	3-90 – 3-90	Andere bildgebende Verfahren	-	-	-	-	-	-	-	-	-	-	-	-	-	-	-	-	-
20	3-99 – 3-99	Zusatzinformationen zu bildgebenden Verfahren	-	-	-	-	-	-	-	-	-	-	-	-	-	-	-	-	-
21	5	Operationen	5.798.749	687.705	923.241	248.892	158.166	66.811	164.040	410.673	117.151	504.819	1.319.212	279.199	86.795	289.442	175.471	186.385	180.747
22	5-01 – 5-05	Operationen am Nervensystem	264.511	33.880	44.871	11.059	5.965	3.089	9.201	20.327	5.478	23.829	53.853	11.293	4.126	10.885	7.481	9.744	9.430
23	5-06 – 5-07	Operationen an endokrinen Drüsen	46.777	5.711	9.831	1.886	1.111	470	990	3.573	819	3.061	9.626	2.141	513	2.590	1.967	842	1.646
24	5-08 – 5-16	Operationen an den Augen	221.626	29.839	32.991	11.326	2.977	3.742	9.481	14.610	5.053	14.338	49.834	9.371	5.141	11.754	5.971	9.177	6.021
25	5-18 – 5-20	Operationen an den Ohren	76.621	9.040	9.218	3.259	2.550	1.627	2.229	4.968	2.041	6.830	18.946	3.737	1.021	4.134	3.154	1.404	2.463
26	5-21 – 5-22	Operationen an Nase und Nasennebenhöhlen	247.567	31.560	36.262	12.223	6.977	4.920	8.942	19.970	5.298	25.076	55.661	10.921	3.462	9.210	6.287	4.498	6.300
27	5-23 – 5-28	Operationen an Mundhöhle und Gesicht	174.158	22.860	21.085	6.332	5.576	3.046	5.173	10.581	5.508	17.621	43.011	7.572	3.097	8.015	5.837	4.000	4.844
28	5-29 – 5-31	Operationen an Pharynx, Larynx und Trachea	70.677	8.075	9.002	3.384	2.533	1.268	2.499	4.445	1.869	6.824	15.850	3.007	1.077	3.995	2.409	1.855	2.585
29	5-32 – 5-34	Operationen an Lunge und Bronchus	74.350	10.230	9.839	4.821	1.761	1.473	2.646	4.490	1.479	6.509	17.539	1.980	985	3.468	2.276	2.570	2.284
30	5-35 – 5-37	Operationen am Herzen	203.899	21.748	28.131	8.988	6.256	2.268	6.166	15.252	4.303	20.267	43.686	8.843	4.226	13.959	6.574	7.096	6.136
31	5-38 – 5-39	Operationen an den Blutgefäßen	377.746	42.043	56.673	18.094	13.909	2.554	7.909	24.651	8.028	26.659	101.050	21.463	7.060	14.718	11.165	10.249	11.521
32	5-40 – 5-41	Operationen am hämatopoetischen und Lymphgefäßsystem	45.166	5.411	6.057	2.465	1.407	651	1.450	3.260	1.024	3.512	10.578	1.960	708	2.611	1.416	1.225	1.431
33	5-42 – 5-54	Operationen am Verdauungstrakt	1.021.797	117.847	162.049	46.212	27.126	10.644	24.443	74.322	19.228	87.972	238.133	49.639	14.952	52.544	32.010	32.196	32.480
34	5-55 – 5-59	Operationen an den Hamorganen	328.547	38.587	50.494	11.521	7.707	2.336	10.567	23.928	6.642	29.324	80.972	16.282	5.149	17.074	9.235	8.853	9.876
35	5-60 – 5-64	Operationen an den männlichen Geschlechtsorganen	222.559	28.285	35.959	8.788	5.645	1.642	6.061	16.339	3.822	18.544	52.272	11.441	3.620	11.900	5.982	5.945	6.314
36	5-65 – 5-71	Operationen an den weiblichen Geschlechtsorganen	-	-	-	-	-	-	-	-	-	-	-	-	-	-	-	-	-
37	5-72 – 5-75	Geburtshilfliche Operationen	-	-	-	-	-	-	-	-	-	-	-	-	-	-	-	-	-
38	5-76 – 5-77	Operationen an Kiefer- und Gesichtsschädelknochen	41.457	4.980	5.112	2.067	1.164	762	1.726	2.427	1.782	3.664	8.826	1.274	763	2.508	1.437	1.228	1.737
39	5-78 – 5-86	Operationen an den Bewegungsorganen	1.530.732	176.225	277.720	59.438	43.584	15.828	38.630	107.788	28.834	135.909	332.351	72.098	17.297	74.534	41.863	58.751	49.882
40	5-87 – 5-88	Operationen an der Mamma	5.089	651	788	221	134	51	142	397	108	417	1.224	253	78	221	139	141	124
41	5-89 – 5-92	Operationen an Haut und Unterhaut	519.242	61.057	78.944	24.734	14.584	5.274	12.364	36.200	10.556	43.817	116.314	24.795	7.584	31.410	19.726	15.314	16.569
42	5-93 – 5-99	Zusatzinformationen zu Operationen	326.228	39.676	48.215	12.074	7.200	5.166	13.421	23.145	5.279	30.646	69.486	21.129	5.936	13.912	10.542	11.297	9.104
43	8	Nichtoperative Therapeutische Maßnahmen	5.441.486	650.901	799.541	250.670	175.206	68.045	146.611	377.985	141.932	456.357	1.179.914	227.942	101.560	304.502	197.042	168.643	194.635
44	8-01 – 8-02	Applikation von Medikamenten und Nahrung und therapeutische Injektion	275.075	27.120	41.348	8.817	10.230	3.796	15.101	14.291	9.973	16.756	58.006	9.421	5.274	20.503	13.986	9.220	11.233
45	8-03 – 8-03	Immuntherapie	2.151	268	459	53	84	24	30	95	230	108	298	18	25	197	95	47	120
46	8-10 – 8-11	Entfernung von Fremdmaterial und Konkrementen	42.104	4.311	6.660	1.369	1.100	329	1.229	3.025	903	3.982	10.797	2.300	411	2.127	1.265	1.223	1.073
47	8-12 – 8-13	Manipulationen an Verdauungstrakt und Harntrakt	281.966	35.004	43.116	7.608	7.904	3.534	4.980	23.554	5.528	27.742	63.007	13.219	5.303	15.030	10.919	8.125	7.393
48	8-14 – 8-17	Therapeutische Katheterisierung, Aspiration, Punktion und Spülung	162.675	17.744	25.668	8.024	4.597	1.746	4.040	10.533	4.103	13.869	34.724	8.191	3.028	9.502	6.036	6.116	4.754
49	8-19 – 8-19	Verbände																	

2 DRG-Statistik 2006 - Vollstationäre Patientinnen und Patienten in Krankenhäusern¹⁾

2.6 Nach Operationen- und Prozedurenschlüssel (OPS Version 2006)

2.6.2 Nach Bereichsüberschriften und Bundesländern

2.6.2.3 Weiblich

Lfd. Nr.	OPS-Schlüssel	Prozedur ²⁾	Ins- gesamt ³⁾	Sitz des Krankenhauses															
				Baden- Württemberg	Bayern	Berlin	Brandenburg	Bremen	Hamburg	Hessen	Mecklenburg- Vorpommern	Nieder- sachsen	Nordrhein- Westfalen	Rheinland- Pfalz	Saarland	Sachsen	Sachsen- Anhalt	Schleswig- Holstein	Thüringen
				Anzahl															
1		Insgesamt	18.931.997	2.176.105	2.828.497	846.660	574.955	221.026	493.853	1.309.059	406.791	1.627.292	4.434.332	849.103	312.421	1.036.572	619.268	581.865	614.198
2	1	Diagnostische Maßnahmen	3.866.971	401.596	559.969	157.800	128.651	40.509	84.423	255.191	88.952	320.331	960.057	170.029	74.000	243.490	141.726	103.377	136.870
3	1-10	Klinische Untersuchung	10.546	778	1.760	392	415	72	172	995	265	1.970	1.424	183	772	533	334	241	240
4	1-20 – 1-33	Untersuchung einzelner Körpersysteme	1.124.926	125.134	158.266	46.495	38.490	11.740	26.878	75.469	32.542	99.528	255.877	39.762	32.046	74.900	36.690	29.015	42.094
5	1-40 – 1-49	Biopsie ohne Inzision	684.358	70.301	102.710	28.728	19.704	6.043	13.693	46.847	12.055	53.506	174.926	34.547	10.650	43.166	26.318	18.651	22.513
6	1-50 – 1-58	Biopsie durch Inzision	63.238	7.508	7.947	3.990	1.597	895	1.871	4.359	969	5.143	17.122	2.380	929	3.368	1.821	1.831	1.508
7	1-61 – 1-69	Diagnostische Endoskopie	1.606.859	165.692	231.923	62.028	54.420	16.565	34.450	109.244	32.186	133.893	412.371	78.396	23.227	95.423	62.004	41.615	53.422
8	1-70 – 1-79	Funktionstests	301.346	23.105	45.525	12.535	11.801	4.059	5.266	13.865	9.077	18.844	81.576	12.092	4.937	22.097	11.698	9.906	14.963
9	1-84 – 1-85	Explorative diagnostische Maßnahmen	70.810	8.537	11.029	3.377	2.111	987	2.000	4.190	1.711	6.828	15.782	2.560	1.199	3.848	2.698	1.952	2.001
10	1-90 – 1-99	Andere diagnostische Maßnahmen	4.888	541	809	255	113	148	93	222	147	619	979	109	240	155	163	166	129
11	3	Bildgebende Diagnostik	2.630.554	307.708	388.000	117.875	91.180	28.313	63.247	160.852	64.886	209.886	642.626	108.891	50.664	150.161	84.465	67.135	94.665
12	3-00 – 3-05	Ultraschalluntersuchungen	159.180	14.287	19.893	7.147	6.257	1.153	2.904	8.949	2.847	15.172	47.237	6.219	2.250	12.021	4.169	3.539	5.136
13	3-10 – 3-13	Projektionsradiographie	-	-	-	-	-	-	-	-	-	-	-	-	-	-	-	-	-
14	3-20 – 3-26	Computertomographie (CT)	1.537.045	176.673	231.316	72.373	52.426	17.671	35.202	93.364	36.653	124.686	362.954	65.533	27.575	93.965	55.163	36.924	54.567
15	3-30 – 3-30	Optische Verfahren	-	-	-	-	-	-	-	-	-	-	-	-	-	-	-	-	-
16	3-60 – 3-69	Darstellung des Gefäßsystems	175.976	19.627	24.637	11.252	4.986	1.264	3.904	12.298	3.965	12.565	48.486	5.747	4.194	8.719	4.607	5.990	3.735
17	3-70 – 3-76	Nuklearmedizinische diagnostische Verfahren	206.337	23.806	35.700	8.885	6.403	2.589	3.721	11.584	3.688	14.744	58.409	9.479	4.690	5.736	3.345	7.082	6.476
18	3-80 – 3-84	Magnetresonanztomographie (MRT)	552.016	73.315	76.454	18.218	21.108	5.636	17.516	34.657	17.733	42.719	125.540	21.913	11.955	29.720	17.181	13.600	24.751
19	3-90 – 3-90	Andere bildgebende Verfahren	-	-	-	-	-	-	-	-	-	-	-	-	-	-	-	-	-
20	3-99 – 3-99	Zusatzinformationen zu bildgebenden Verfahren	-	-	-	-	-	-	-	-	-	-	-	-	-	-	-	-	-
21	5	Operationen	6.818.545	802.936	1.060.922	301.596	178.715	79.083	191.174	497.636	125.865	613.023	1.585.642	325.170	91.679	333.898	196.811	238.235	196.160
22	5-01 – 5-05	Operationen am Nervensystem	249.261	30.635	41.077	11.082	5.606	2.838	9.408	19.974	4.629	22.476	52.731	10.356	3.876	9.560	6.832	10.286	7.895
23	5-06 – 5-07	Operationen an endokrinen Drüsen	123.401	14.040	24.116	5.486	3.230	1.185	2.774	8.639	2.270	8.804	26.756	5.186	1.258	7.416	5.760	2.417	4.064
24	5-08 – 5-16	Operationen an den Augen	258.259	31.699	38.455	13.080	3.703	4.210	10.614	15.459	5.681	18.212	59.071	9.801	5.243	15.690	7.560	12.135	7.646
25	5-18 – 5-20	Operationen an den Ohren	58.824	6.747	7.086	2.525	1.937	1.171	1.904	3.794	1.493	5.401	15.155	2.725	774	3.109	2.293	946	1.764
26	5-21 – 5-22	Operationen an Nase und Nasennebenhöhlen	152.098	18.352	21.892	8.314	4.162	3.073	5.799	12.648	3.145	15.575	35.244	6.329	2.239	5.424	3.841	2.566	3.495
27	5-23 – 5-28	Operationen an Mundhöhle und Gesicht	151.452	19.321	19.247	5.608	4.273	2.397	4.480	9.653	3.916	15.846	38.833	6.613	2.587	6.280	4.957	3.426	4.015
28	5-29 – 5-31	Operationen an Pharynx, Larynx und Trachea	35.032	3.685	4.276	1.786	1.169	672	1.261	2.302	815	3.346	8.365	1.408	585	1.919	1.258	948	1.237
29	5-32 – 5-34	Operationen an Lunge und Bronchus	40.603	5.629	5.502	2.369	854	724	1.563	3.022	737	3.469	9.326	1.161	504	1.760	1.065	1.791	1.127
30	5-35 – 5-37	Operationen am Herzen	109.637	12.006	14.784	4.611	3.494	1.001	3.056	8.083	2.279	10.459	24.030	4.840	1.951	8.189	3.569	3.527	3.758
31	5-38 – 5-39	Operationen an den Blutgefäßen	312.162	36.176	49.223	13.919	9.723	1.809	7.577	21.325	4.927	21.357	81.319	23.729	4.966	11.732	8.314	8.173	7.893
32	5-40 – 5-41	Operationen am hämatopoetischen und Lymphgefäßsystem	72.696	9.433	11.636	4.250	1.316	1.089	2.112	5.626	1.188	6.608	16.398	2.723	1.173	2.989	1.922	2.338	1.895
33	5-42 – 5-54	Operationen am Verdauungstrakt	992.196	108.293	149.207	44.952	26.903	10.767	24.173	74.341	17.646	89.434	241.301	48.611	13.966	49.900	30.663	31.697	30.342
34	5-55 – 5-59	Operationen an den Harnorganen	185.503	22.453	29.103	7.546	4.759	1.466	4.896	13.412	3.178	17.248	44.446	8.334	2.606	9.451	5.549	5.381	5.675
35	5-60 – 5-64	Operationen an den männlichen Geschlechtsorganen	175	3	70	7	-	-	-	26	-	23	42	1	1	-	2	-	-
36	5-65 – 5-71	Operationen an den weiblichen Geschlechtsorganen	644.913	79.447	91.131	31.283	21.350	7.352	11.395	49.524	13.968	59.532	146.386	30.422	7.560	34.724	22.714	19.319	18.806
37	5-72 – 5-75	Geburthilfliche Operationen	728.813	101.087	115.923	31.754	16.879	8.626	22.059	54.471	13.562	70.177	159.458	33.569	8.420	34.295	18.449	23.937	16.147
38	5-76 – 5-77	Operationen an Kiefer- und Gesichtsschädelknochen	24.179	3.082	2.888	1.283	487	474	982	1.677	802	2.071	5.593	836	414	1.262	685	710	933
39	5-78 – 5-86	Operationen an den Bewegungsorganen	1.778.317	194.127	302.653	73.142	47.571	18.604	47.941	130.520	30.093	162.577	414.197	79.767	18.201	85.391	42.755	77.159	53.619
40	5-87 – 5-88	Operationen an der Mamma	171.377	22.450	24.537	7.112	4.008	2.281	4.983	12.473	3.053	16.385	41.602	6.928	2.641	8.480	4.945	5.164	4.335
41	5-89 – 5-92	Operationen an Haut und Unterhaut	424.442	47.560	62.222	20.082	11.235	4.473	11.674	30.178	8.148	36.280	99.440	20.674	6.755	24.309	14.476	13.942	12.994
42	5-93 – 5-99	Zusatzinformationen zu Operationen	305.205	36.711	45.894	11.405	6.056	4.871	12.523	20.489	4.335	27.743	65.949	21.157	5.959	12.018	9.202	12.373	8.520
43	8	Nichtoperative Therapeutische Maßnahmen	4.765.785	543.864	690.217	228.295	154.603	60.190	130.578	331.966	111.421	405.569	1.064.839	205.820	86.490	266.112	173.230	146.695	165.896
44	8-01 – 8-02	Applikation von Medikamenten und Nahrung und therapeutische Injektion	262.007	23.167	40.707	9.387	9.581	3.321	13.037	12.268	9.704	16.002	60.701	10.203	4.725	18.495	11.925	8.873	9.911
45	8-03 – 8-03	Immuntherapie	2.140	273	460	57	103	30	41	91	122	133	290	25	22	251	109	37	96
46	8-10 – 8-11	Entfernung von Fremdmaterial und Konkrementen	22.383	2.235	3.498	763	606	192	719	1.603	511	1.893	5.519	1.457	238	1.202	680	683	584
47	8-12 – 8-13	Manipulationen an Verdauungstrakt und Harntrakt	163.262	20.268	25.603	5.051	4.218	2.649	2.843	11.865	3.626	16.362	35.004	7.165	2.755	8.698	8.044	4.769	4.342
48	8-14 – 8-17	Therapeutische Katheterisierung, Aspiration, Punktion und Spülung	142.154	14.838	22.777	7.621	4.347	1.785	3.505	9.059	3.061	12.297	32.822	6.397	2.376	7.473	4.8		

2 DRG-Statistik 2006 - Vollstationäre Patientinnen und Patienten in Krankenhäusern¹⁾

Die 50 häufigsten Operationen²⁾ (Viersteller, Kapitel 5, OPS Version 2006)

Anzahl

2.7.1 Insgesamt

Rang	OPS-Schlüssel, Operation	Anzahl	in %
	Operationen insgesamt³⁾	12.617.955	100
1	5812 Arthroskopische Operation am Gelenkknorpel und an den Menisken	281.943	2,2
2	5469 Andere Operationen am Darm	231.960	1,8
3	5758 Rekonstruktion weiblicher Geschlechtsorgane nach Ruptur, post partum [Dammriss]	224.404	1,8
4	5399 Andere Operationen an Blutgefäßen	210.755	1,7
5	5893 Chirurgische Wundtoilette [Wunddebridement] und Entfernung von erkranktem Gewebe an Haut und Unterhaut	209.075	1,7
6	5820 Implantation einer Endoprothese am Hüftgelenk	199.040	1,6
7	5511 Cholezystektomie	188.510	1,5
8	5513 Endoskopische Operationen an den Gallengängen	185.382	1,5
9	5032 Zugang zur Lendenwirbelsäule, zum Os sacrum und zum Os coccygis	184.999	1,5
10	5787 Entfernung von Osteosynthesematerial	184.830	1,5
11	5530 Verschluss einer Hernia inguinalis	175.445	1,4
12	5790 Geschlossene Reposition einer Fraktur oder Epiphysenlösung mit Osteosynthese	159.786	1,3
13	5794 Offene Reposition einer Mehrfragment-Fraktur im Gelenkbereich eines langen Röhrenknochens mit Osteosynthese	154.481	1,2
14	5385 Unterbindung, Exzision und Stripping von Varizen	152.822	1,2
15	5749 Andere Sectio caesarea	138.030	1,1
16	5683 Uterusexstirpation [Hysterektomie]	137.786	1,1
17	5810 Arthroskopische Gelenkrevision	137.558	1,1
18	5470 Appendektomie	135.800	1,1
19	5822 Implantation einer Endoprothese am Kniegelenk	135.393	1,1
20	5738 Episiotomie und Naht	133.872	1,1
21	5811 Arthroskopische Operation an der Synovialis	133.407	1,1
22	5831 Exzision von erkranktem Bandscheibengewebe	130.781	1,0
23	5144 Extrakapsuläre Exzision der Linse [ECCE]	124.958	1,0
24	5215 Operationen an der unteren Nasenmuschel [Concha nasalis]	124.319	1,0
25	5793 Offene Reposition einer einfachen Fraktur im Gelenkbereich eines langen Röhrenknochens	119.232	0,9
26	5892 Andere Inzision an Haut und Unterhaut	117.677	0,9
27	5800 Offen chirurgische Revision eines Gelenkes	116.614	0,9
28	5452 Lokale Exzision und Destruktion von erkranktem Gewebe des Dickdarmes	113.104	0,9
29	5573 Transurethrale Inzision, Exzision, Destruktion und Resektion von (erkranktem) Gewebe der Harnblase	106.901	0,8
30	5788 Operationen an Metatarsale und Phalangen des Fußes	102.462	0,8
31	5895 Radikale und ausgedehnte Exzision von erkranktem Gewebe an Haut und Unterhaut	101.980	0,8
32	5894 Lokale Exzision von erkranktem Gewebe an Haut und Unterhaut	100.396	0,8
33	5361 Anlegen eines aortokoronaren Bypass	97.606	0,8
34	5900 Einfache Wiederherstellung der Oberflächenkontinuität an Haut und Unterhaut	97.507	0,8
35	5455 Partielle Resektion des Dickdarmes	96.387	0,8
36	5572 Zystostomie	95.187	0,8
37	5281 Tonsillektomie (ohne Adenotomie)	92.352	0,7
38	5704 Vaginale Kolporrhaphie und Beckenbodenplastik	89.266	0,7
39	5214 Submuköse Resektion und plastische Rekonstruktion des Nasenseptums	89.199	0,7
40	5377 Implantation eines Herzschrittmachers und Defibrillators	85.711	0,7
41	5784 Knochentransplantation und -transposition	78.936	0,6
42	5916 Temporäre Weichteildeckung	78.702	0,6
43	5541 Laparotomie und Eröffnung des Retroperitoneums	77.386	0,6
44	5601 Transurethrale Exzision und Destruktion von Prostatagewebe	75.305	0,6
45	5381 Endarteriektomie	75.095	0,6
46	5690 Therapeutische Kürettage [Abrasio uteri]	73.654	0,6
47	5814 Arthroskopische Refixation und Plastik am Kapselbandapparat des Schultergelenkes	70.076	0,6
48	5431 Gastrostomie	68.944	0,5
49	5839 Andere Operationen an der Wirbelsäule	67.680	0,5
50	5740 Klassische Sectio caesarea	67.210	0,5

¹⁾ Die Erhebung erstreckt sich auf alle Krankenhäuser, die nach dem DRG-Vergütungssystem abrechnen und dem Anwendungsbereich des § 1 KHEntgG unterliegen.

²⁾ Ohne Duplikate.

³⁾ Operationen insgesamt beinhaltet auch die Pos. 5-93...5-99 (Zusatzinformationen zu Operationen), die aber hier nicht separat ausgewiesen wurden.

2 DRG-Statistik 2006 - Vollstationäre Patientinnen und Patienten in Krankenhäusern¹⁾

Die 50 häufigsten Operationen²⁾ (Viersteller, Kapitel 5, OPS Version 2006)

Anzahl

2.7.2 Männlich

Rang	OPS-Schlüssel, Operation	Anzahl	in %
	Operationen insgesamt³⁾	5.798.749	100
1	5530 Verschluss einer Hernia inguinalis	153.595	2,6
2	5812 Arthroskopische Operation am Gelenkknorpel und an den Menisken	135.547	2,3
3	5399 Andere Operationen an Blutgefäßen	121.314	2,1
4	5893 Chirurgische Wundtoilette [Wunddebridement] und Entfernung von erkranktem Gewebe an Haut und Unterhaut	117.969	2,0
5	5032 Zugang zur Lendenwirbelsäule, zum Os sacrum und zum Os coccygis	93.699	1,6
6	5469 Andere Operationen am Darm	90.968	1,6
7	5787 Entfernung von Osteosynthesematerial	85.690	1,5
8	5573 Transurethrale Inzision, Exzision, Destruktion und Resektion von (erkranktem) Gewebe der Harnblase	81.471	1,4
9	5513 Endoskopische Operationen an den Gallengängen	79.314	1,4
10	5215 Operationen an der unteren Nasenmuschel [Concha nasalis]	77.511	1,3
11	5601 Transurethrale Exzision und Destruktion von Prostatagewebe	75.305	1,3
12	5361 Anlegen eines aortokoronaren Bypass	74.208	1,3
13	5810 Arthroskopische Gelenkrevision	73.868	1,3
14	5831 Exzision von erkranktem Bandscheibengewebe	71.463	1,2
15	5820 Implantation einer Endoprothese am Hüftgelenk	71.425	1,2
16	5811 Arthroskopische Operation an der Synovialis	67.865	1,2
17	5790 Geschlossene Reposition einer Fraktur oder Epiphysenlösung mit Osteosynthese	67.620	1,2
18	5511 Cholezystektomie	65.472	1,1
19	5452 Lokale Exzision und Destruktion von erkranktem Gewebe des Dickdarmes	62.377	1,1
20	5470 Appendektomie	61.829	1,1
21	5572 Zystostomie	61.809	1,1
22	5892 Andere Inzision an Haut und Unterhaut	60.506	1,0
23	5214 Submuköse Resektion und plastische Rekonstruktion des Nasenseptums	58.776	1,0
24	5900 Einfache Wiederherstellung der Oberflächenkontinuität an Haut und Unterhaut	57.085	1,0
25	5895 Radikale und ausgedehnte Exzision von erkranktem Gewebe an Haut und Unterhaut	53.142	0,9
26	5800 Offen chirurgische Revision eines Gelenkes	51.673	0,9
27	5381 Endarteriektomie	51.468	0,9
28	5794 Offene Reposition einer Mehrfragment-Fraktur im Gelenkbereich eines langen Röhrenknochens mit Osteosynthese	51.442	0,9
29	5894 Lokale Exzision von erkranktem Gewebe an Haut und Unterhaut	51.174	0,9
30	5377 Implantation eines Herzschrittmachers und Defibrillators	49.558	0,9
31	5385 Unterbindung, Exzision und Stripping von Varizen	47.319	0,8
32	5793 Offene Reposition einer einfachen Fraktur im Gelenkbereich eines langen Röhrenknochens	46.115	0,8
33	5144 Extrakapsuläre Extraktion der Linse [ECCE]	45.225	0,8
34	5455 Partielle Resektion des Dickdarmes	44.172	0,8
35	5916 Temporäre Weichteildeckung	43.846	0,8
36	5822 Implantation einer Endoprothese am Kniegelenk	42.786	0,7
37	5585 Transurethrale Inzision von (erkranktem) Gewebe der Urethra	41.953	0,7
38	5281 Tonsillektomie (ohne Adenotomie)	41.288	0,7
39	5814 Arthroskopische Refixation und Plastik am Kapselbandapparat des Schultergelenkes	38.665	0,7
40	5784 Knochentransplantation und -transposition	36.379	0,6
41	5541 Laparotomie und Eröffnung des Retroperitoneums	36.096	0,6
42	5393 Anlegen eines anderen Shuntes und Bypasses an Blutgefäßen	34.614	0,6
43	5431 Gastrostomie	34.095	0,6
44	5832 Exzision von erkranktem Knochen- und Gelenkgewebe der Wirbelsäule	32.003	0,6
45	5782 Exzision und Resektion von erkranktem Knochengewebe	31.360	0,5
46	5010 Schädelöffnung über die Kalotte	30.361	0,5
47	5903 Lokale Lappenplastik an Haut und Unterhaut	30.271	0,5
48	5805 Offen chirurgische Refixation und Plastik am Kapselbandapparat des Schultergelenkes	29.793	0,5
49	5562 Ureterotomie, perkutan-transrenale und transurethrale Steinbehandlung	29.482	0,5
50	5839 Andere Operationen an der Wirbelsäule	29.328	0,5

¹⁾ Die Erhebung erstreckt sich auf alle Krankenhäuser, die nach dem DRG-Vergütungssystem abrechnen und dem Anwendungsbereich des § 1 KHEntgG unterliegen.

²⁾ Ohne Duplikate.

³⁾ Operationen insgesamt beinhaltet auch die Pos. 5-93...5-99 (Zusatzinformationen zu Operationen), die aber hier nicht separat ausgewiesen wurden.

2 DRG-Statistik 2006 - Vollstationäre Patientinnen und Patienten in Krankenhäusern¹⁾

Die 50 häufigsten Operationen²⁾ (Viersteller, Kapitel 5, OPS Version 2006)

Anzahl

2.7.3 Weiblich

Rang	OPS-Schlüssel, Operation	Anzahl	in %
	Operationen insgesamt³⁾	6.818.545	100
1	5758 Rekonstruktion weiblicher Geschlechtsorgane nach Ruptur, post partum [Dammriss]	224.404	3,3
2	5812 Arthroskopische Operation am Gelenkknorpel und an den Menisken	146.365	2,1
3	5469 Andere Operationen am Darm	140.986	2,1
4	5749 Andere Sectio caesarea	138.030	2,0
5	5683 Uterusexstirpation [Hysterektomie]	137.786	2,0
6	5738 Episiotomie und Naht	133.872	2,0
7	5820 Implantation einer Endoprothese am Hüftgelenk	127.603	1,9
8	5511 Cholezystektomie	123.032	1,8
9	5513 Endoskopische Operationen an den Gallengängen	106.061	1,6
10	5385 Unterbindung, Exzision und Stripping von Varizen	105.496	1,5
11	5794 Offene Reposition einer Mehrfragment-Fraktur im Gelenkbereich eines langen Röhrenknochens mit Osteosynthese	103.032	1,5
12	5787 Entfernung von Osteosynthesematerial	99.136	1,5
13	5822 Implantation einer Endoprothese am Kniegelenk	92.601	1,4
14	5790 Geschlossene Reposition einer Fraktur oder Epiphysenlösung mit Osteosynthese	92.160	1,4
15	5032 Zugang zur Lendenwirbelsäule, zum Os sacrum und zum Os coccygis	91.298	1,3
16	5893 Chirurgische Wundtoilette [Wunddebridement] und Entfernung von erkranktem Gewebe an Haut und Unterhaut	91.101	1,3
17	5399 Andere Operationen an Blutgefäßen	89.433	1,3
18	5704 Vaginale Kolporrhaphie und Beckenbodenplastik	89.266	1,3
19	5788 Operationen an Metatarsale und Phalangen des Fußes	88.283	1,3
20	5144 Extrakapsuläre Exzision der Linse [ECCE]	79.720	1,2
21	5470 Appendektomie	73.964	1,1
22	5690 Therapeutische Kürettage [Abrasio uteri]	73.654	1,1
23	5793 Offene Reposition einer einfachen Fraktur im Gelenkbereich eines langen Röhrenknochens	73.112	1,1
24	5740 Klassische Sectio caesarea	67.210	1,0
25	5811 Arthroskopische Operation an der Synovialis	65.528	1,0
26	5800 Offen chirurgische Revision eines Gelenkes	64.931	1,0
27	5870 Partielle (brusterhaltende) Exzision der Mamma und Destruktion von Mammagewebe ohne axilläre Lymphadenektomie	64.390	0,9
28	5810 Arthroskopische Gelenkrevision	63.676	0,9
29	5730 Künstliche Fruchtblasensprengung [Amniotomie]	62.802	0,9
30	5651 Lokale Exzision und Destruktion von Ovarialgewebe	60.657	0,9
31	5831 Exzision von erkranktem Bandscheibengewebe	59.313	0,9
32	5892 Andere Inzision an Haut und Unterhaut	57.167	0,8
33	5455 Partielle Resektion des Dickdarmes	52.212	0,8
34	5281 Tonsillektomie (ohne Adenotomie)	51.052	0,7
35	5452 Lokale Exzision und Destruktion von erkranktem Gewebe des Dickdarmes	50.720	0,7
36	5894 Lokale Exzision von erkranktem Gewebe an Haut und Unterhaut	49.220	0,7
37	5895 Radikale und ausgedehnte Exzision von erkranktem Gewebe an Haut und Unterhaut	48.833	0,7
38	5215 Operationen an der unteren Nasenmuschel [Concha nasalis]	46.788	0,7
39	5401 Exzision einzelner Lymphknoten und Lymphgefäße	44.797	0,7
40	5784 Knochentransplantation und -transposition	42.550	0,6
41	5653 Salpingoovariektomie	42.045	0,6
42	5541 Laparotomie und Eröffnung des Retroperitoneums	41.290	0,6
43	5657 Adhäsiolyse an Ovar und Tuba uterina ohne mikrochirurgische Versorgung	40.655	0,6
44	5900 Einfache Wiederherstellung der Oberflächenkontinuität an Haut und Unterhaut	40.414	0,6
45	5062 Andere partielle Schilddrüsenresektion	39.409	0,6
46	5786 Osteosynthese von Knochen	39.063	0,6
47	5069 Andere Operationen an Schilddrüse und Nebenschilddrüsen	38.990	0,6
48	5839 Andere Operationen an der Wirbelsäule	38.350	0,6
49	5377 Implantation eines Herzschrittmachers und Defibrillators	36.151	0,5
50	5916 Temporäre Weichteildeckung	34.855	0,5

¹⁾ Die Erhebung erstreckt sich auf alle Krankenhäuser, die nach dem DRG-Vergütungssystem abrechnen und dem Anwendungsbereich des § 1 KHEntgG unterliegen.

²⁾ Ohne Duplikate.

³⁾ Operationen insgesamt beinhaltet auch die Pos. 5-93...5-99 (Zusatzinformationen zu Operationen), die aber hier nicht separat ausgewiesen wurden.

Anhang modifizierte Europäische Kurzliste

Lfd. Nr.	Pos.-Nr. der ICD-10	Diagnose
1	A00-T98, Z00-Z99, U00-U99, Unbek.	Insgesamt
2	A00-T98	Krankheiten, Verletzungen und Vergiftungen
3	A00-B99	Bestimmte infektiöse u. parasitäre Krankheiten
4	A15-A19,B90	Tuberkulose einschl. ihrer Folgezustände
5	A39	Meningokokkeninfektion
6	B15-B19	Virushepatitis
7	B20-B24	HIV-Krankheit (Humane Immundefizienz-Viruskrankheit)
8	C00-D48	Neubildungen
9	C00-C97	Bösartige Neubildungen
10	C00-C14	Bösartige Neubildungen der Lippe, Mundhöhle und des Pharynx
11	C15	Bösartige Neubildung des Ösophagus
12	C16	Bösartige Neubildung des Magens
13	C18	Bösartige Neubildung des Dickdarms
14	C19-C21	Bösartige Neubildung des Rektums und des Anus
15	C22	Bösartige Neubildung der Leber und der intrahepatischen Gallengänge
16	C25	Bösartige Neubildung des Pankreas
17	C32-C34	Bösartige Neubildung des Larynx, der Trachea, der Bronchien u. der Lunge
18	C43	Bösartiges Melanom der Haut
19	C50	Bösartige Neubildung der Brustdrüse (Mamma)
20	C53	Bösartige Neubildung der Cervix uteri
21	C54-C55	Bösartige Neubildung des Corpus uteri und des Uterus, Teil nicht n.bez.
22	C61	Bösartige Neubildung der Prostata
23	C67	Bösartige Neubildung der Harnblase
24	C81-C96	Bösartige Neubildungen des lymphatischen, blutbildenden und verwandten Gewebes
25	D50-D90	Krankheiten des Blutes und der blutbildenden Organe sowie bestimmte Störungen mit Beteiligung des Immunsystems
26	E00-E90	Endokrine, Ernährungs- und Stoffwechselkrankheiten
27	E10-E14	Diabetes mellitus
28	F00-F99	Psychische und Verhaltensstörungen
29	F10	Psychische und Verhaltensstörungen durch Alkohol
30	F11-F16,F18-F19	Psychische und Verhaltensstörungen durch andere psychotrope Substanzen
31	G00-G99	Krankheiten des Nervensystems
32	G00-G03	Meningitis
33	H00-H59	Krankheiten des Auges und der Augenanhangsgebilde
34	H60-H95	Krankheiten des Ohres und des Warzenfortsatzes
35	I00-I99	Krankheiten des Kreislaufsystems
36	I20-I25	Ischämische Herzkrankheiten
37	I30-I33,I39-I52	Sonstige Herzkrankheiten
38	I60-I69	Zerebrovaskuläre Krankheiten
39	J00-J99	Krankheiten des Atmungssystems
40	J10-J11	Grippe
41	J12-J18	Pneumonie
42	J40-J47	Chronische Krankheiten der unteren Atemwege
43	J45-J46	Asthma
44	K00-K93	Krankheiten des Verdauungssystems
45	K25-K28	Ulcus ventriculi, duodeni, pepticum, pepticum jejuni
46	K70,K73-K74	Alkoholische Leberkrankheit, Chronische Leberkrankheit, Fibrose und Leberzirrhose
47	L00-L99	Krankheiten der Haut und der Unterhaut
48	M00-M99	Krankheiten des Muskel-Skelett-Systems und des Bindegewebes
49	M05-M06,M15-M19	Polyarthritis und Arthrose
50	N00-N99	Krankheiten des Urogenitalsystems
51	N00-N29	Krankheiten der Niere
52	O00-O99	Schwangerschaft, Geburt und Wochenbett
53	P00-P96	Bestimmte Zustände die ihren Ursprung in der Perinatalperiode haben
54	Q00-Q99	Angeborene Fehlbildungen, Deformitäten und Chromosomenanomalien
55	Q00-Q07	Angeborene Fehlbildungen des Nervensystems
56	Q20-Q28	Angeborene Fehlbildungen des Kreislaufsystems
57	R00-R99	Symptome und abnorme klinische und Laborbefunde, die a.n.k. sind
58	R95-R99	Ungenau bezeichnete und unbekannte Diagnosen
59	S00-T98	Verletzungen, Vergiftungen und bestimmte andere Folgen äußerer Ursachen
60	Z00-Z99	Faktoren, die den Gesundheitszustand beeinflussen und zur Beanspruchung des Gesundheitswesens führen
61	Z38	Gesunde Neugeborene
62	U00-U99	Schlüsselnummern für besondere Zwecke
61	Unbekannt	Ohne Diagnoseangabe