

Gesundheitswesen

Fallpauschalenbezogene Krankenhausstatistik (DRG-Statistik),
Diagnosen und Prozeduren der vollstationären Patienten
und Patientinnen in Krankenhäusern

2005

Erscheinungsfolge: jährlich

Erschienen am 17. April 2007, Korrektur der Tabellen 1.1 und 2.3 am 13.12.2010

Artikelnummer: 2120640057004

Fachliche Informationen zu dieser Veröffentlichung können Sie direkt beim Statistischen Bundesamt erfragen:

Gruppe VIII A Gesundheit, Telefon: +49 (0) 18 88/6 44-89 51; Fax: +49 (0) 18 88/6 44-89 96 oder

E-Mail: gesundheitsstatistiken@destatis.de

© Statistisches Bundesamt, Wiesbaden 2007

Vervielfältigung und Verbreitung, auch auszugsweise, mit Quellenangabe gestattet.

Inhaltsverzeichnis

Textteil

Qualitätsbericht

Erläuterungen zur Statistik und zu den Erhebungsmerkmalen

Allgemeiner Überblick 2005

Tabellenteil

1 Eckdaten der vollstationären Patienten und Patientinnen in Krankenhäusern

2 DRG-Statistik 2005 - Vollstationäre Patienten und Patientinnen in Krankenhäusern

2.1 Hauptdiagnose nach Europäischer Kurzliste und Altersgruppen

2.1.1 Insgesamt

2.1.1.1 Anzahl

2.1.1.2 Durchschnittliche Verweildauer

2.1.2 Männlich

2.1.2.1 Anzahl

2.1.2.2 Durchschnittliche Verweildauer

2.1.3 Weiblich

2.1.3.1 Anzahl

2.1.3.2 Durchschnittliche Verweildauer

2.2 Die häufigsten Nebendiagnosen nach Geschlecht

2.2.1 Insgesamt

2.2.2 Männlich

2.2.3 Weiblich

2.3 Nach Fachabteilungen und Altersgruppen

2.3.1 Insgesamt

2.3.1.1 Anzahl

2.3.1.2 Durchschnittliche Verweildauer

2.3.2 Männlich

2.3.2.1 Anzahl

2.3.2.2 Durchschnittliche Verweildauer

2.3.3 Weiblich

2.3.3.1 Anzahl

2.3.3.2 Durchschnittliche Verweildauer

2.4 Ausgewählte Hauptdiagnosen und ihre 10 häufigsten Nebendiagnosen

2.5 Nach Operationen und Prozeduren (OPS Version 2005)

2.5.1 Nach Bereichsüberschriften und Altersgruppen

2.5.1.1 Insgesamt

2.5.1.2 Männlich

2.5.1.3 Weiblich

2.5.2 Nach Bundesländern (Sitz des Krankenhauses)

2.5.2.1 Insgesamt

2.5.2.2 Männlich

2.5.2.3 Weiblich

2.6 Die 50 häufigsten Operationen/Prozeduren (Viersteller, Kap. 5, OPS Version 2005) nach Geschlecht

2.6.1 Insgesamt

2.6.2 Männlich

2.6.3 Weiblich

Anhang

Europäische Kurzliste

Abkürzungen

ICD-10 = Internationale statistische Klassifikation der Krankheiten und verwandter Gesundheitsprobleme (10. Revision)

n.n.bez. = nicht näher bezeichnet

a.n.k. = andernorts nicht klassifiziert

o.n.A. = ohne nähere Angabe

Fallpauschalenbezogene Krankenhausstatistik (DRG-Statistik)

Diagnosen und Prozeduren der Patienten und Patientinnen in Krankenhäusern

April 2007

Fachliche Informationen zu dieser Veröffentlichung können Sie direkt beim Statistischen Bundesamt erfragen:
Gruppe VIII A Gesundheit, Telefon: +49 (0) 1888 644-8951; Fax: +49 (0) 1888 644-8996 oder E-Mail:
gesundheitsstatistiken@destatis.de

© Statistisches Bundesamt, Wiesbaden 2007

Vervielfältigungen und Verbreitung, auch auszugsweise, mit Quellenangabe gestattet.

1 Allgemeine Angaben

1.1 Bezeichnung der Statistik

Fallpauschalenbezogene Krankenhausstatistik (DRG-Statistik)

1.2 Berichtszeitraum

Der Berichtszeitraum umfasst den 1. Januar bis einschließlich den 31. Dezember (Kalenderjahr)

1.3 Erhebungs- und Liefertermin

Die Daten werden kontinuierlich über das Berichtsjahr von den Krankenhäusern erfasst. Die Krankenhäuser übermitteln jeweils zum 31. März für das vorangegangene Kalenderjahr ihre Daten an eine von den Selbstverwaltungspartnern nach § 17b Abs. 2 KHG (Deutsche Krankenhausgesellschaft, Spitzenverbände der Krankenkassen, Verband der privaten Krankenversicherung) benannte DRG-Datenstelle auf Bundesebene. Die DRG-Datenstelle bzw. das Institut für das Entgeltsystem im Krankenhaus (InEK) übermittelt jeweils bis zum 1. Juli die Daten aus der Datensammlung nach § 21 KHEntgG an das Statistische Bundesamt.

1.4 Periodizität

Die Daten werden jährlich erhoben, eine Veröffentlichung erfolgt durch das Statistische Bundesamt erstmalig ab dem Berichtsjahr 2005.

1.5 Regionale Gliederung

Erhebungsbereich ist das gesamte Bundesgebiet. Erhoben werden die Daten bis auf Gemeindeebene. Maßgeblich für die regionale Zuordnung ist die Postleitzahl.

1.6 Erhebungsgesamtheit, Zuordnungsprinzip der Erhebungsgesamtheiten

Die Erhebung erstreckt sich auf alle Krankenhäuser, die nach dem DRG-Vergütungssystem abrechnen und dem Anwendungsbereich des § 1 KHEntgG unterliegen. Einbezogen sind darin auch Krankenhäuser der Bundeswehr soweit diese Zivilpatienten behandeln und Kliniken der Berufsgenossenschaften soweit die Behandlungskosten nicht von der Unfall- sondern der Krankenversicherung vergütet werden. Ausgenommen sind Krankenhäuser im Straf- oder Maßregelvollzug und Polizeikrankenhäuser. Einrichtungen der Psychiatrie sowie Einrichtungen für Psychosomatik und Psychotherapeutische Medizin (§ 17b Abs. 1 Satz 1 KHG) übermitteln Daten spezieller Merkmale insbesondere zu ihren Ausbildungsstätten nach § 21 KHEntgG nur, soweit sie ausbilden (§ 17a Abs. 11 KHG).

1.7 Erhebungseinheiten

Erhebungseinheiten sind Krankenhäuser nach § 1 KHEntgG.

1.8 Rechtsgrundlagen

Rechtsgrundlage für die Veröffentlichung der dem Statistischen Bundesamt von der DRG-Datenstelle nach § 21 Abs. 3 Satz 1 Nr. 4 Krankenhausentgeltgesetz (KHEntgG) übermittelten Daten ist § 28 Abs. 4 des Krankenhausfinanzierungsgesetzes (KHG), zuletzt geändert durch Artikel 18 des Gesetzes zur Stärkung des Wettbewerbs in der gesetzlichen Krankenversicherung (GKV-Wettbewerbsstärkungsgesetz - GKV-WSG) vom 26. März 2007 (BGBl. I S. 378, 456) i.V.m. dem Bundesstatistikgesetz (BStatG) vom 22. Januar 1987 (BGBl. I S. 462, 565), zuletzt geändert durch Artikel 2 des Gesetzes vom 9. Juni 2005 (BGBl. I S. 1534).

1.9 Geheimhaltung und Datenschutz

Die erhobenen Einzelangaben werden nach § 16 BStatG grundsätzlich geheim gehalten. Nur in ausdrücklich gesetzlich geregelten Ausnahmefällen dürfen Einzelangaben übermittelt werden.

2 Zweck und Ziele der Statistik

2.1 Erhebungsinhalte

Neben soziodemographischen Merkmalen der Patientinnen und Patienten (z.B. Alter, Geschlecht, Postleitzahl) werden insbesondere die Erkrankungsart, Operationen und Prozeduren sowie die Verweildauer und Fachabteilung erhoben.

2.2 Zweck der Statistik

Die DRG-Statistik liefert über die Merkmale der bestehenden amtlichen Krankenhausstatistik hinaus weitere wichtige Informationen über das Morbiditätsgeschehen und die Morbiditätsentwicklung in der stationären Versorgung sowie über das Volumen und die Struktur der Leistungsnachfrage. Der Informationszugewinn bezieht sich vor allem auf Nebendiagnosen sowie die Art der Operationen und Prozeduren. Er dient der epidemiologischen Forschung und trägt zur weiteren Information der Bevölkerung bei.

2.3 Hauptnutzer der Statistik

Da die DRG-Statistik erstmals für das Berichtsjahr 2005 veröffentlicht wird, kann zum jetzigen Zeitpunkt noch keine Aussage zu den Hauptnutzern getroffen werden. Denkbar sind jedoch politische Institutionen (z.B. Gesundheits- und Sozialministerien des Bundes und der Länder, Eurostat, Europäische Kommission, Weltgesundheitsorganisation (WHO), Organisation für wirtschaftliche Zusammenarbeit und Entwicklung (OECD)), nationale Organisationen (z.B. Krankenkassen), epidemiologische und gesundheitsökonomische Institute sowie Medien.

2.4 Einbeziehung der Nutzer

Anregungen werden durch die Tagungen des Fachausschusses, der Nutzer der Krankenhausstatistik sowie durch Rückmeldungen der Nutzer im Rahmen des Auskunftsdienstes erwartet.

3 Erhebungsmethodik

3.1 Art der Datengewinnung

Nach § 21 Krankenhausentgeltgesetz (KHEntgG) sind alle Krankenhäuser, die dem Anwendungsbereich des KHEntgG unterliegen, verpflichtet, ihre krankenhausesbezogenen Struktur- und fallbezogenen Leistungsdaten bereitzustellen. Die Krankenhäuser übermitteln auf einem maschinenlesbaren Datenträger jeweils zum 31. März für das jeweils vorangegangene Kalenderjahr ihre Daten an eine von den Selbstverwaltungspartnern im Gesundheitswesen benannte DRG-Datenstelle auf Bundesebene. Gemäß § 21 Absatz 3 Satz 1 Nr. 1 bis 4 KHEntgG erhalten die Vertragsparteien auf Bundes- und Landesebene, die für die Krankenhausplanung zuständigen Landesbehörden und das Statistische Bundesamt Daten aus dem Datenpool nach § 21 KHEntgG.

3.2 Stichprobenverfahren

Keine.

3.3 Saisonbereinigungsverfahren

Keine.

3.4 Erhebungsinstrumente und Berichtsweg

Die Zuordnung von Krankenhausfällen zu Fallpauschalen (DRGs) wird anhand von Datensätzen mittels eines lizenzierten Computerprogramms (sog. „Grouper“) aus den Diagnose- und Prozedurenkatalogen (ICD-10-GM und OPS) sowie zusätzlichen fallbezogenen Merkmalen (z.B. Alter und Geschlecht der Patientinnen und Patienten, Verweildauer, Dauer der maschinellen Beatmung usw.) generiert. Die Krankenhäuser übermitteln nach dem Datenexport per E-Mail die maschinenlesbaren und verschlüsselten Dateien mit den DRG-Daten nach § 21 KHEntgG an die DRG-Datenstelle.

3.5 Belastung der Auskunftspflichtigen

Es entsteht keine zusätzliche Belastung für die Auskunftspflichtigen, da das Statistische Bundesamt auf bereits vorhandene Daten des Datenpools nach § 21 KHEntgG zurückgreift.

3.6 Dokumentation der Erhebungsunterlagen bzw. der Kodierrichtlinien

Die Deutschen Kodierrichtlinien (allgemeine und spezielle Kodierrichtlinien für die Verschlüsselung von Krankheiten und Prozeduren) sowie die Anlage zur Vereinbarung über die Übermittlung von DRG-Daten können im Internet unter <http://www.g-drg.de/> abgerufen werden.

4 Genauigkeit

4.1 Qualitative Gesamtbewertung der Genauigkeit

Da es sich um eine Vollerhebung handelt, können nur nicht-stichprobenbedingte Fehler auftreten. Fehler in der Erfassungsgrundlage können beispielsweise dadurch entstehen, dass Datenlieferungen einzelner Krankenhäuser nicht fristgerecht oder nur unvollständig an die DRG-Datenstelle bzw. das InEK übermittelt werden. In diesen Fällen käme es zu einer Untererfassung sowohl der Krankenhäuser als auch der Patientinnen und Patienten. Detaillierte Informationen, in wie weit grundsätzlich davon ausgegangen werden kann, dass sämtliche Elemente der Grundgesamtheit in der Erhebung enthalten sind, liegen dem Statistischen Bundesamt für das Berichtsjahr 2005 nicht vor. Aufgrund der Art der Daten als Abrechnungsdaten der Krankenhäuser ist aber davon auszugehen, dass weitestgehend eine vollständige Erfassung vorliegt.

Der Statistik liegt zur Verschlüsselung der Diagnosen der Patientinnen und Patienten die Internationale Statistische Klassifikation der Krankheiten und verwandter Gesundheitsprobleme (ICD) zu Grunde. Eine Erfassung der Operationen und Prozeduren erfolgt auf Basis des Operationen- und Prozedurenschlüssels. Das Deutsche Institut für Medizinische Dokumentation und Information (DIMDI) gibt jeweils eine deutsche Version dieser Klassifikationen heraus. Daneben stellt das DIMDI Metadaten für Diagnosen bereit, in denen eine entsprechende Beschreibung der Plausibilitäten erfolgt, so z.B. welcher Diagnoseschlüssel bei welcher Geschlechts- und/oder Altersgruppe vorkommen kann bzw. darf. An diesen Vorgaben orientiert sich u.a. die statistische Aufbereitung der Daten. Dabei ist stets zu bedenken, dass die Vergabe des Diagnoseschlüssels im Krankenhaus erfolgt und bereits dort Fehler auftreten können. Dadurch, dass die Angabe der Hauptdiagnose für die Krankenhäuser entgeltrelevant ist, kann davon ausgegangen werden, dass die Qualität der Diagnoseangabe hoch ist. Sollten dennoch Unstimmigkeiten auftreten, so werden diese – falls möglich – in der Datenaufbereitungsphase bei der Plausibilisierung der Angaben berichtigt, z.B. wenn Diagnose- und Geschlechtsangabe der Patientin/des Patienten nicht übereinstimmen. Darüber hinaus gibt es jedoch auch Hinweise auf Veränderungen des Kodierverhaltens bei einigen Codes mit entgeltbestimmender DRG-

Relevanz. In wie weit dies auf eine Überkodierung (sog. „upcoding“) zur Erhöhung des Entgelts oder nur auf eine präzisere Kodierung als bisher zurückzuführen ist, ist allein auf Basis der Daten nicht eindeutig feststellbar.

4.2 Stichprobenbedingte Fehler (für Eckwerte)

Nicht relevant.

4.3 Nicht-stichprobenbedingte Fehler

4.3.1 Fehler durch die Erfassungsgrundlage

Hierzu liegen dem Statistischen Bundesamt keine Informationen vor.

4.3.2 Antwortausfälle auf Ebene der Einheiten (Unit-Non-Response)

Im Hinblick auf Antwortausfälle sowohl auf Ebene der Krankenhäuser als auch auf Ebene der Erhebungseinheiten (Patienten und Patientinnen) liegen dem Statistischen Bundesamt keine Informationen vor.

4.3.3 Antwortausfälle auf Ebene wichtiger Merkmale (Item-Non-Response)

Antwortausfälle kommen zum einen durch fehlende Angaben, zum anderen durch unplausible Daten zustande. Antwortausfälle auf Ebene wichtiger Merkmale vor allem bei Diagnosen sowie Operationen und Prozeduren fallen durchweg gering aus und stellen keine Beeinträchtigung für die Nutzung der Daten dar.

4.4 Revisionen

Es werden keine vorläufigen Ergebnisse veröffentlicht. Dadurch entsteht kein Revisionsbedarf.

4.5 Außergewöhnliche Fehlerquellen

Außergewöhnliche Fehlerquellen sind nicht bekannt.

5 Aktualität und Pünktlichkeit

5.1 Zeitspanne zwischen Berichtszeitpunkt und dem Veröffentlichungstermin vorläufiger Ergebnisse

Es werden keine vorläufigen Ergebnisse veröffentlicht.

5.2 Zeitspanne zwischen Berichtszeitpunkt und dem Veröffentlichungstermin endgültiger Ergebnisse

Die Befragten berichten bis zum 31. März des dem Berichtsjahr folgenden Jahres an die DRG-Datenstelle. Das InEK übermittelt die Daten jeweils bis zum 1. Juli an das Statistische Bundesamt. Endgültige tief gegliederte Ergebnisse stehen zukünftig grundsätzlich bis Ende Oktober im Rahmen der Fachserie zur Verfügung.

6 Zeitliche und räumliche Vergleichbarkeit

6.1 Qualitative Bewertung der Vergleichbarkeit

Maßgeblich für die statistische Erfassung der Haupt- und Nebendiagnose der Patientinnen und Patienten ist die Internationale Statistische Klassifikation der Krankheiten und verwandter Gesundheitsprobleme (ICD) sowie für Operationen und Prozeduren der amtliche Operationen- und Prozedurenschlüssel (OPS). Dadurch, dass die Diagnosen nach ICD und die Operationen und Prozeduren nach OPS verschlüsselt und erfasst werden, ist die Vergleichbarkeit grundsätzlich gewährleistet und unterliegt ausschließlich den Veränderungen der Klassifikationen.

6.2 Änderungen bei Stichprobendesign, Klassifikationen

Die ICD wird permanent weiterentwickelt, so dass auch die zehnte Revision der ICD unterschiedliche Versionen mit meist nur geringfügigen Änderungen aufweist. Mit der verpflichtenden Einführung des fallpauschalierten Entgeltsystems (DRG-Systems) für alle Krankenhäuser im Jahr 2004 wurde die angepasste Version ICD-10-GM 2004 eingeführt (GM = German Modification). Für 2005 gilt wiederum eine neue Version, und zwar die ICD-10-GM 2005.

6.3 Vollständigkeit der Daten

Sofern es zu Antwortausfällen auf Ebene der Krankenhäuser kommt und diese ein spezifisches Behandlungsspektrum aufweisen, können bestimmte Hauptdiagnosen unterrepräsentiert sein. In diesem Fall wäre durch die Unvollständigkeit der Daten die Vergleichbarkeit beeinträchtigt. Exakte Informationen liegen dem Statistischen Bundesamt hierzu nicht vor.

7 Bezüge zu anderen Erhebungen

7.1 Als Input

Keine.

7.2 Unterschiede zu vergleichbaren Statistiken

Verschiedene Merkmale der Krankenhäuser und der Krankenhauspatienten werden sowohl in den Grunddaten der Krankenhäuser als auch den Diagnosedaten erfasst (vgl. Fachserie 12 / Reihe 6.1.1 und Reihe 6.2.1). Zum Teil weisen diese erhebliche Abweichungen zur DRG-Statistik (z.B. bei der Fallzahl) auf. Dies ist vor allem darauf zurückzuführen, dass bei der DRG-Statistik im Unterschied zu den Grund- und Diagnosedaten der amtlichen Krankenhausstatistik keine Einrichtungen und Patienten enthalten sind, die außerhalb des Geltungsbereichs des neuen Entgeltsystems liegen. Dies sind vor allem psychiatrische und psychotherapeutische Einrichtungen bzw. psychiatrisch und psychotherapeutisch behandelte Patientinnen und Patienten. Weiterhin werden Krankenhausfälle mit Wiederaufnahmen innerhalb bestimmter Fristen bei der DRG-Statistik zusammengeführt und als ein Fall behandelt, bei den Diagnosedaten der amtlichen Krankenhausstatistik hingegen wird eine Wiederaufnahme jeweils als neuer Fall gezählt. Insofern sind diese Statistiken nur bedingt vergleichbar und vielmehr als gegenseitige Ergänzung zu betrachten.

8 Weitere Informationsquellen

8.1 Publikationswege, Bezugsadressen

Die wichtigsten Ergebnisse der Erhebung werden jährlich in der Fachserie 12 Reihe 6.4 im Statistik-Shop des Statistischen Bundesamtes veröffentlicht. Die Publikation kann kostenlos im Internet unter <http://www.destatis.de/shop/> herunter geladen werden. Weiterhin ist ein kostenpflichtiger Download der Ergebnisse zu den Operationen und Prozeduren bis auf Ebene der kodierbaren Endpunkte (6-Steller) möglich. Auch sind Sonderauswertungen auf Anfrage (je nach Umfang und Aufwand u. U. kostenpflichtig) erhältlich.

Darüber hinaus werden jährliche Abschlussberichte zur Weiterentwicklung des G-DRG-Systems mit weiteren Informationen zur Methodik der Erhebung vom Institut für das Entgeltsystem im Krankenhaus (InEK) veröffentlicht. Diese sind erhältlich im Internet unter <http://www.g-drg.de/>.

8.2 Kontaktinformation

Statistisches Bundesamt Zweigstelle Bonn

Gruppe VIII A Gesundheit

Postfach 17 03 77

53029 Bonn

Fon 01888/644-8951

Fax 01888/644-8996

E-Mail gesundheitsstatistiken@destatis.de

8.3 Weiterführende Veröffentlichungen

Institut für das Entgeltsystem im Krankenhaus gGmbH (InEK): Abschlussbericht zur Weiterentwicklung des G-DRG-Systems für das Jahr 2005. Klassifikation, Katalog und Bewertungsrelationen. Siegburg 2004.

9 Merkmale, Indizes und Klassifikationen

Eine Dokumentation der deutschsprachigen Version der Internationalen Statistischen Klassifikation der Krankheiten und verwandter Gesundheitsprobleme (ICD) sowie des Operationen- und Prozedurenschlüssels nach § 301 SGB V (OPS) wird durch das Deutsche Institut für Medizinische Dokumentation und Information (DIMDI) im Internet veröffentlicht: <http://www.dimdi.de/static/de/klassi/index.htm>

Erläuterungen zu den DRG-Daten 2005

Rechtsgrundlage

Rechtsgrundlage für die Veröffentlichung der dem Statistischen Bundesamt von der DRG-Datenstelle nach § 21 Abs. 3 Satz 1 Nr. 4 Krankenhausentgeltgesetz (KHEntG) übermittelten Daten ist § 28 Abs. 4 des Krankenhausfinanzierungsgesetzes (KHG), zuletzt geändert durch Artikel 18 des Gesetzes zur Stärkung des Wettbewerbs in der gesetzlichen Krankenversicherung (GKV-Wettbewerbsstärkungsgesetz – GKV-WSG) vom 26. März 2007 (BGBl. I S. 378, 456) i.V.m. dem Bundesstatistikgesetz (BStatG) vom 22. Januar 1987 (BGBl. I S. 462, 565), zuletzt geändert durch Artikel 2 des Gesetzes vom 9. Juni 2005 (BGBl. I S. 1534).

Art, Umfang und Zweck der Erhebung

Bei der vorliegenden Erhebung handelt es sich um eine Sekundärstatistik. Im Rahmen der Novellierung der Krankenhausfinanzierung im Jahr 2000 wurde für die Krankenhäuser zur Vergütung ihrer Leistungen das auf Fallpauschalen basierende DRG-Vergütungssystem (DRG für *Diagnosis Related Groups*) eingeführt. Die DRG-Datenstelle bzw. das Institut für das Entgeltsystem im Krankenhaus (InEK) erhebt die Daten nach § 21 KHEntG zur Weiterentwicklung des DRG-Vergütungssystems. Dem Statistischen Bundesamt werden folgende Struktur- und Leistungsdaten übermittelt:

- ☐ Institutionskennzeichen des Krankenhauses und ggf. Kennzeichen für entlassende Standorte
- ☐ Art des Krankenhauses
- ☐ Trägerschaft
- ☐ Aufgestellte Betten
- ☐ Anzahl der Ausbildungsplätze
- ☐ Höhe der Personal- und Gesamtkosten
- ☐ Anzahl der Auszubildenden und Auszubildenden nach ihrer Berufsbezeichnung § 2 Nr. 1a Krankenhausfinanzierungsgesetz (KHG)
- ☐ Anzahl der Auszubildenden nach ihrer Berufsbezeichnung § 2 Nr. 1a KHG und ihrem Ausbildungsjahr
- ☐ Geburtsjahr und Geschlecht des Patienten
- ☐ Postleitzahl des Patientenwohnorts
- ☐ Bei Kindern bis zur Vollendung des ersten Lebensjahres der Geburtsmonat
- ☐ Aufnahmedatum, -grund und -anlass
- ☐ Aufnehmende Fachabteilung
- ☐ Bei Verlegung die weiter behandelnden Fachabteilungen
- ☐ Entlassungs-, Verlegungsdatum
- ☐ Entlassungs-, Verlegungsgrund
- ☐ Bei Kindern bis zur Vollendung des ersten Lebensjahres das Aufnahmege wicht
- ☐ Haupt- und Nebendiagnosen (ICD-10-Schlüssel)
- ☐ Datum und Art der Operationen und Prozeduren nach § 301 Abs. 2 Satz 1 und 2 SGB V (OPS-Schlüssel)
- ☐ Angabe der jeweiligen Version des OPS-Schlüssels
- ☐ Bei Beatmungsfällen die Beatmungszeit in Stunden nach § 17b Abs. 5 Nr. 1 KHG
- ☐ Angabe, ob die Leistung durch Belegoperator, -anästhesist oder -hebamme erbracht wurde
- ☐ Art und Höhe der abgerechneten Entgelte, der DRG-Fallpauschale, der Zusatzentgelte, der Zu- und Abschläge und sonstigen Entgelte nach § 6 KHEntG

Die Erhebung ist eine jährliche Vollerhebung der übermittlungspflichtigen Krankenhäuser und der von ihnen erbrachten Leistungen. Es besteht Auskunftspflicht der Krankenhäuser gegenüber der DRG-Datenstelle und nicht gegenüber dem Statistischen Bundesamt. Das InEK übermittelt die Krankenhausdaten jährlich an das Statistische Bundesamt.

Die DRG-Statistik bildet die statistische Basis für viele gesundheitspolitische Entscheidungen des Bundes und der Länder und

dient den an der Krankenhausfinanzierung beteiligten Institutionen als Planungsgrundlage. Die DRG-Daten liefern Ergebnisse zur Inanspruchnahme der stationären Gesundheitsversorgung. Sie dient auch der Wissenschaft und Forschung und trägt zur Information der Bevölkerung bei.

Abgrenzung des Erhebungsbereichs

Die Erhebung erstreckt sich auf alle Krankenhäuser, die nach dem DRG-Vergütungssystem abrechnen und dem Anwendungsbereich des § 1 KHEntG unterliegen. Krankenhäuser im Sinne dieser Erhebung sind die Krankenhäuser nach § 2 Nr. 1 des Krankenhausfinanzierungsgesetzes (KHG) einschließlich der in den §§ 3, 5 des KHG genannten Krankenhäuser, soweit sie zu den Krankenhäusern nach § 107 Abs. 1 des Fünften Buches Sozialgesetzbuch (SGB V) gehören. Nach dem umfassenden Krankenhausbegriff des § 2 Nr. 1 KHG handelt es sich demnach bei Krankenhäusern um Einrichtungen, in denen

- ☐ durch ärztliche und pflegerische Hilfeleistung
- ☐ Krankheiten, Leiden oder Körperschäden festgestellt, geheilt oder gelindert werden sollen oder Geburtshilfe geleistet wird
- ☐ und die zu versorgenden Personen untergebracht und verpflegt werden können.

Einbezogen sind darin auch Krankenhäuser der Bundeswehr soweit diese Zivilpatienten behandeln und Kliniken der Berufsgenossenschaften soweit die Behandlungskosten nicht von der Unfall- sondern der Krankenversicherung vergütet werden.

Ausgenommen sind Krankenhäuser im Straf- oder Maßregelvollzug und Polizeikrankenhäuser. Einrichtungen der Psychiatrie sowie Einrichtungen für Psychosomatik und Psychotherapeutische Medizin (§ 17b Abs. 1 Satz 1 KHG) übermitteln Daten spezieller Merkmale insbesondere zu ihren Ausbildungsstätten nach § 21 KHEntG nur, soweit sie ausbilden (§ 17a Abs. 11 KHG).

Grundgesamtheit

Die Auswertungen beziehen sich auf alle im Laufe des Berichtsjahres entlassenen vollstationären Patientinnen und Patienten. Diese umfassen auch die im Krankenhaus verstorbenen Patientinnen und Patienten, nicht jedoch vor-, nach-, teilstationär oder ambulant behandelte Patientinnen und Patienten sowie Begleitpersonen. Nicht berücksichtigt werden weiterhin Patienten mit Verlegungen innerhalb des Krankenhauses aus dem Geltungsbereich des KHEntG in den Geltungsbereich der Bundespflegesatzverordnung (BPFV) sowie Urlaubstage. Erfasst wird die kontinuierliche vollstationäre Behandlung im Krankenhaus (Behandlungskette), unabhängig von der Zahl der dabei durchlaufenen Fachabteilungen.

Aufbereitung und Veröffentlichung

Die Ergebnisse werden ab dem Berichtsjahr 2005 jährlich zusammengestellt und in der Fachserie 12 Reihe 6.4 Gesundheitswesen veröffentlicht. Die Fachserie wird ausschließlich digital und kostenlos im Statistik-Shop des Statistischen Bundesamtes (www.destatis.de/shop) veröffentlicht. Die vorliegende Fachserie können Sie dort durch Eingabe der Artikelnummer 212064 in der Schnellsuche abrufen.

Erläuterungen zu den Erhebungsmerkmalen 2005

Erhebungsmerkmale im Einzelnen

Fachabteilungen

Maßgeblich für die statistische Fachabteilungsabgrenzung ist die Fachabteilungsgliederung nach Anlage 2, Schlüssel 6 der Datenübermittlungsvereinbarung gem. § 301 Abs. 3 SGB V.

Belegungstage

Belegungstage sind nach § 1 Abs. 7 der Vereinbarung zum Fallpauschalensystem für Krankenhäuser (FPV) der Aufnahmetag zur vollstationären Behandlung sowie jeder weitere Tag des Krankenhausaufenthaltes ohne den Verlegungs- oder Entlassungstag aus dem Krankenhaus. Wird eine Patientin/ein Patient am gleichen Tag verlegt oder entlassen, gilt dieser Tag als Aufnahmetag und wird als ein Belegungstag berücksichtigt.

Einrichtungsbezogene Verweildauer

Die Verweildauer gibt die Zahl der Tage an, die ein Patient durchschnittlich in vollstationärer Behandlung verbracht hat. Sie ergibt sich aus den Belegungstagen und der Fallzahl der Einrichtung.

$$\text{Durchschnittliche Verweildauer} = \frac{\text{Belegungstage}}{\text{Patientinnen und Patienten (Fälle)}}$$

Fachabteilungsbezogene Verweildauer

Die Verweildauer innerhalb einer Fachabteilung gibt auf Basis der individuellen Verlegungsketten die Zahl der Tage an, die ein Patient durchschnittlich in der Fachabteilung verbracht hat. Sie ergibt sich aus den Belegungstagen und der Fallzahl der jeweiligen Fachabteilung. Verlegungen innerhalb des Krankenhauses werden somit in der abgebenden Fachabteilung als Patientenabgang und in der aufnehmenden Abteilung als Patientenzugang berücksichtigt, d.h. ein Fall kann in mehreren Fachabteilungen nachgewiesen sein.

$$\text{Durchschnittliche Verweildauer in der Fachabteilung} = \frac{\text{Belegungstage in der Fachabt.}}{\text{Patientinnen und Patienten (Fälle) in der Fachabteilung}}$$

Fallzahl

Die einrichtungsbezogene Fallzahl insgesamt ist dementsprechend kleiner als die Summe der Fachabteilungsfälle insgesamt, da sie keine internen Verlegungen enthält. Bei der fachabteilungsbezogenen Fallzahl wird der Patient bei internen Verlegungen sowohl in der abgebenden als auch in der aufnehmenden Fachabteilung erfasst.

Haupt- und Nebendiagnose

Als Hauptdiagnose wird gemäß den Deutschen Kodierrichtlinien die Diagnose angegeben, die nach Analyse als diejenige festgestellt wurde, die hauptsächlich für die Veranlassung des stationären Krankenhausaufenthaltes der Patientin/des Patienten verantwortlich ist. Der Begriff "nach Analyse" bezeichnet die Evaluation der Befunde am Ende des stationären Aufenthalts. Sie ist entsprechend der 10. Revision der Internationalen Statistischen Klassifikation der Krankheiten und verwandter Gesundheitsprobleme ICD-10 GM zu melden. Als relevante Nebendiagnose (Komorbidität und Komplikation) gelten eine Krankheit oder Beschwerden, die entweder gleich-

zeitig mit der Hauptdiagnose bestehen oder sich während des Krankenhausaufenthaltes entwickeln. Voraussetzung hierfür ist eine diagnostische Maßnahme (Verfahren und/oder Prozedur) oder eine therapeutische Maßnahme oder ein erhöhter Pflege- und/oder Überwachungsaufwand. Bis auf die in der ICD-10 GM vorgesehenen Ausnahmen werden die Haupt- und Nebendiagnose grundsätzlich bis zum kodierbaren Endpunkt angegeben, wobei in der Fachserie nur dreistellige Codes veröffentlicht werden. Maßgeblich ist die jeweils im Berichtsjahr gültige Version der ICD.

Exkurs: ICD

Die Abkürzung ICD steht für "International Statistical Classification of Diseases and Related Health Problems". Die Ziffer 10 bezeichnet deren 10. Revision. Diese Klassifikation wurde von der Weltgesundheitsorganisation (WHO) herausgegeben und wird weltweit eingesetzt. Die deutschsprachige Ausgabe (GM=German Modification) wurde vom Deutschen Institut für Medizinische Dokumentation und Information (DIMDI) erstellt. In der ambulanten und stationären Versorgung werden Diagnosen seit dem 1. Januar 2000 nach der ICD-10 in der SGB V-Ausgabe (Sozialgesetzbuch V) verschlüsselt. In der vorliegenden Fachserie werden aus Gründen der Vergleichbarkeit die Ergebnisse in Anlehnung an die Europäische Kurzliste (European Shortlist) dargestellt.

Die ausführliche Systematik der ICD umfasst 13.097 kodierbare Endpunkte, die zu 238 Gruppen und diese wiederum zu 22 Kapiteln zusammengefasst sind. Die Ergebnisse der vorliegenden Veröffentlichung werden zum einen nach dem dreistelligen Diagnoseschlüssel, und zum anderen nach der Europäischen Kurzliste (s.u.) abgebildet.

Erkrankungen werden durch die ICD-10-Systematik mit den Schlüsseln A00 bis T98, U00-U99 kodiert. Neben diesen Diagnoseschlüsseln weist die Diagnosestatistik den Bereich Z00 bis Z99 aus, der die nichtkranken Zustände beschreibt, d.h. Faktoren, die den Gesundheitszustand beeinflussen und zur Inanspruchnahme des Gesundheitswesens führen. Hierzu gehören z.B. Krankenhausaufnahmen von Personen, die wegen Vorsorgemaßnahmen (Impfung, Schwangerschaftsüberwachung u.a.), der Abklärung von Verdachtsfällen oder als Organspender behandelt werden sowie Begleitpersonen.

Die Diagnoseschlüssel V01 bis Y98 „Äußere Ursachen von Morbidität und Mortalität“ stellen eine Zusatzklassifikation dar, mit der beschrieben wird, durch welche externen Faktoren die Erkrankung (A00 bis T98, U00-U99) beeinflusst wurde, falls diese zum Zeitpunkt der Entlassung aus dem Krankenhaus bekannt sind. Sie sind daher nur als Nebendiagnose zulässig.

Europäische Kurzliste

Die europäische Kurzliste ist eine europaweit standardisierte Liste ausgewählter Diagnosen. Neben den 22 Diagnosekapiteln der ICD-10-Systematik enthält sie besonders bedeutsame dreistellige Einzeldiagnosen und Diagnosegruppen (z.B. Tuberkulose, Hautkrebs). Obwohl alle Diagnosen nach dem ICD-10-Schlüssel aufgeführt werden, erlaubt die Kurzliste die Zuordnung der entsprechenden Diagnosen des ICD-9-Schlüssels. Eine Darstellung der Europäischen Kurzliste ist im Anhang dieser Veröffentlichung zu finden.

Operationen und Prozeduren

Alle signifikanten operativen Eingriffe und medizinischen Prozeduren, die vom Zeitpunkt der Aufnahme bis zum Zeitpunkt der Entlassung vorgenommen werden und im amtlichen Operationen- und Prozedurenschlüssel (OPS) abbildbar sind, sind gemäß der Deutschen Kodierrichtlinien von den Krankenhäusern zu kodieren. Dies schließt diagnostische, therapeutische und pflegerische Prozeduren ein. Der Schlüssel enthält im Einzelnen: diagnostische Maßnahmen, bildgebende Diagnostik, Operationen, nicht-operative therapeutische Maßnahmen und ergänzende Maßnahmen. Die Definition einer signifikanten Prozedur ist, dass sie entweder chirurgischer Natur ist, ein Eingriffs- oder Anästhesierisiko birgt, Spezial-

einrichtungen oder Geräte oder eine spezielle Ausbildung erfordert. In der Fachserie werden maximal vierstellige Codes veröffentlicht. Maßgeblich ist die jeweils im Berichtsjahr gültige amtliche Version des Operationen- und Prozedurenschlüssels. Über die amtliche Operationen- und Prozedurenkodierung hinaus haben einige Krankenhäuser auf freiwilliger Basis andere, z.T. differenziertere Operationenschlüssel aus dem nicht-amtlichen Erweiterungskatalog eingesetzt. Diese werden in der Fachserie nicht nachgewiesen.

Exkurs: OPS

Mit dem amtlichen Operationen- und Prozedurenschlüssel (OPS, bis 2004 OPS-301) werden Operationen und andere medizinische Prozeduren in der stationären Versorgung und im Bereich ambulantes Operieren verschlüsselt. Er bildet die offizielle Prozedurenklassifikation für Leistungsnachweise und -abrechnungen der deutschen Krankenhäuser.

Die Klassifikation wird seit 1993 vom Deutschen Institut für medizinische Dokumentation und Information (DIMDI) nach den §§ 295 und 301 SGB V im Auftrag des Bundesministeriums für Gesundheit herausgegeben und bereit gestellt. Der OPS ist überwiegend numerisch-hierarchisch strukturiert und weist eine topographisch-anatomische Gliederung auf. Auf eine fachgebietsbezogene Gliederung wurde verzichtet. Die Hierarchieklassen umfassen Kapitel, Bereichsüberschriften, 3-Steller, 4-Steller, 5-Steller und 6-Steller. In einigen Bereichen wird eine alphanumerische Angabe bzw. Gliederungsstruktur verwendet, u.a. auch für die Bezeichnung der Resteklassen „Sonstige Operationen“ (ergänzt um Kennung „x“) und „Nicht näher bezeichnete Operationen“ (ergänzt um Kennung „y“).

Alter der Patientin/ des Patienten

Als Alter wird das am Tag der Krankenhausaufnahme erreichte Alter herangezogen.

Wohnort der Patientin/ des Patienten

Wohnort ist die Wohngemeinde der Patientin bzw. des Patienten. Eine Zuordnung erfolgt auf Basis der Postleitzahl. Dies ermöglicht die Zuordnung der Krankenhaussfälle zu einer regionalen Ebene sowie die Erstellung einer Krankenhauseinzugsgebietsstatistik.

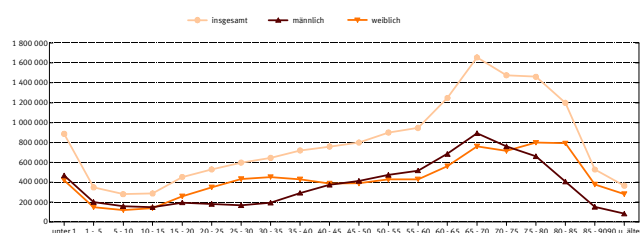
Behandlungsort

Eine regionale Zuordnung des entlassenden Krankenhauses erfolgt über die Postleitzahl. Verfügt ein Krankenhaus über mehrere Standorte und die Abrechnung erfolgt dabei für alle Standorte unter einem einheitlichen Institutionskennzeichen, finden die Regionalangaben des jeweiligen entlassenden Standorts Berücksichtigung. Mittels der Merkmale Wohn- und Behandlungsort kann eine Einzugsgebietsstatistik erstellt werden, die Aufschluss über die Patientenwanderung gibt.

Allgemeiner Überblick 2005

Auf Basis der Fallpauschalenbezogenen Krankenhausstatistik (DRG-Statistik) wurden im Jahr 2005 insgesamt rund 16,1 Mill. Patientinnen und Patienten¹ aus der vollstationären Krankenhausbehandlung entlassen. Nicht einbezogen waren insbesondere Einrichtungen der Psychiatrie sowie Einrichtungen für Psychosomatik und Psychotherapeutische Medizin. 53,9% der Fälle waren weiblich und 46,1% männlich. Im Durchschnitt waren die Behandelten 52 Jahre alt (Frauen 53 Jahre, Männer 52 Jahre). Die durchschnittliche Verweildauer der Patientinnen und Patienten in den Einrichtungen lag bei 7,7 Tagen. Bei knapp 60% der Fälle erfolgte der Krankenhausaufenthalt aufgrund der Einweisung durch einen Arzt und bei 33,7% aufgrund eines Notfalls. Im Hinblick auf den Entlassungs-/ Verlegungsgrund wurde die Behandlung bei 89,1% der Patientinnen und Patienten regulär (davon auch z. T. mit nachstationärer Behandlung) beendet. In 1,5% der Fälle wurde die Behandlung gegen ärztlichen Rat beendet.

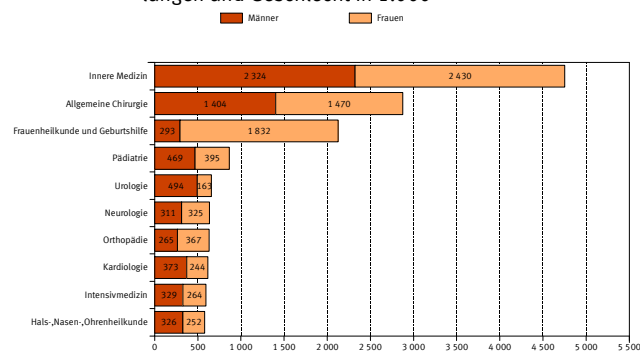
Abbildung 1: Krankenhauspatientinnen und -patienten 2005 nach Altersgruppen



Die meisten Behandlungsfälle in der Fachabteilung für Innere Medizin

Der größte Teil der Patientinnen und Patienten wurde in den Fachabteilungen Innere Medizin (4,8 Mill. Fälle), Allgemeine Chirurgie (2,9 Mill. Fälle) sowie Frauenheilkunde und Geburtshilfe (2,1 Mill. Fälle) behandelt. Die durchschnittliche Verweildauer der Behandelten lag in der Inneren Medizin bei 7,7 Tagen, in der Allgemeinen Chirurgie bei 7,8 Tagen und in der Frauenheilkunde und Geburtshilfe bei 4,9 Tagen.

Abbildung 2: Behandlungsfälle 2005 nach den 10 größten Fachabteilungen und Geschlecht in 1.000



Die Patientinnen und Patienten wurden am häufigsten aufgrund von Krankheiten des Kreislaufsystems (2,5 Mill. Fälle) sowie von Neubildungen (1,8 Mill. Fälle) und Krankheiten des Verdauungssystems (1,7 Mill. Fälle) behandelt.

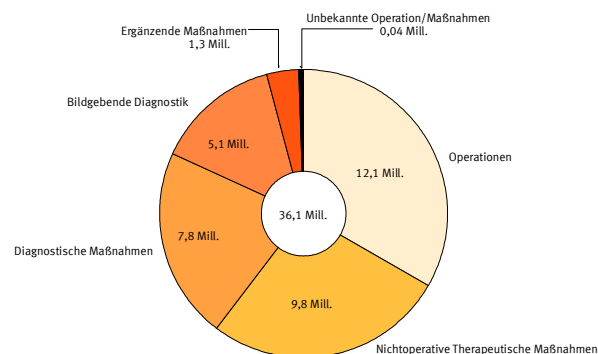
Die bei den Behandelten am häufigsten gestellte Hauptdiagnose war – mit Ausnahme der gesunden Neugeborenen – die Herzerkrankung Angina pectoris (I20) mit 315.600 Fällen. Die entsprechenden zu diesem Krankheitsbild gestellten Nebendiagnosen waren die chronische ischämische Herzerkrankung (I25), die essentielle (primäre) Hypertonie (I10) und die Störungen des Lipoproteinstoffwechsels und sonstige Lipidämien (E78).

Durchschnittlich 2,2 Operationen und medizinische Prozeduren je Krankenhausfall

Im Berichtsjahr 2005 wurden bei den vollstationär in Krankenhäusern versorgten Patientinnen und Patienten insgesamt rund 36,1 Mill. Operationen und medizinische Prozeduren durchgeführt. Auf einen Krankenhausfall entfielen damit im Durchschnitt 2,2 Operationen und Prozeduren.

Nach OPS-Kapiteln betrachtet, lagen an erster Stelle mit 33,6% die Operationen (12,1 Mill.), an zweiter Stelle mit 27,1% nicht-operative therapeutische Maßnahmen (9,8 Mill.) und an dritter Stelle mit 21,6% diagnostische Maßnahmen (7,8 Mill.).

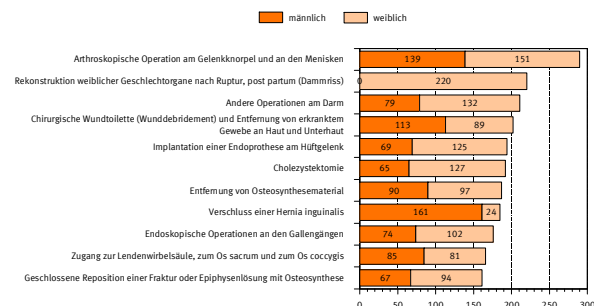
Abbildung 3: Operationen und Prozeduren der Patientinnen und Patienten 2005 nach OPS-Kapitel



Spitzenreiter unter den durchgeführten Operationen auf Ebene der Bereichsüberschriften waren Operationen an den Bewegungsorganen (3,1 Mill.), gefolgt von Operationen am Verdauungstrakt (2 Mill.) sowie Operationen an Haut und Unterhaut (0,9 Mill.).

Bei Frauen erfolgte auf Basis der 4-Steller am häufigsten die Rekonstruktion weiblicher Geschlechtsorgane nach Ruptur/ Dammriss (219.600 Fälle), die arthroskopische Operation am Gelenkknorpel und an den Menisken (151.400 Fälle) sowie die Episiotomie (Dammchnitt) und Naht (142.000 Fälle). Bei Männern lag an erster Stelle der Verschluss einer Hernia inguinalis (Leistenbruch - 161.000 Fälle), an zweiter Stelle wie bei den Frauen die arthroskopische Operation am Gelenkknorpel und an den Menisken (139.300) sowie an dritter Stelle die chirurgische Wundtoilette (Wunddebridement) und Entfernung von erkranktem Gewebe (112.500 Fälle).

Abbildung 4: Die 10 häufigsten Operationen der Patientinnen und Patienten 2005 nach Geschlecht in 1.000



¹ Im Berichtsjahr aus der vollstationären Krankenhausbehandlung entlassene Patienten und Patientinnen einschl. Sterbe- und Stundenfälle. Diese werden im Folgenden Fälle bzw. Patientinnen und Patienten genannt.

DRG-Statistik 2005
1 Eckdaten der vollstationären Patientinnen und Patienten in Krankenhäusern¹⁾

Anzahl der nachgewiesenen Krankenhäuser mit vollstationären Krankenhausleistungen im DRG-Entgeltbereich²⁾: 1.725

Gegenstand der Nachweisung	Insgesamt ³⁾	Männer	Frauen
Vollstationäre⁴⁾ Patientinnen und Patienten:	16.071.846	7.415.735	8.655.064
Vollstationäre Patientinnen und Patienten ohne ausländischen oder unbekannten Wohnort oder unbekannten Alters:	15.871.718	7.316.798	8.553.920
Altersspezifische Fallzahl je 100.000 Einwohner insgesamt	19.246	18.134	20.311
unter 15 Jahre	15.040	15.858	14.178
15-45 Jahre	10856	8.026	13.809
45 bis unter 65 Jahre	17.889	19.164	16.614
65 Jahre und älter	42.336	45.594	40.065
Operationen und Prozeduren⁵⁾	36.126.037	17.913.878	18.210.363
darunter: Operationen aus Kapitel 5 OPS	12.129.075	5.570.436	6.558.082
Aufnahmeanlass			
Einweisung durch einen Arzt	9.600.751	4.323.747	5.276.501
Notfall	5.420.277	2.548.624	2.871.385
Geburt (Neugeborene)	623.459	317.898	305.313
Verlegung in ein anderes /aus einem anderen Krankenhaus ⁶⁾	425.908	224.711	201.170
Sonstiger Aufnahmeanlass ⁷⁾	1.451	755	695
Entlassungs-/Verlegungsgrund			
Behandlung regulär beendet	14.317.321	6.564.535	7.751.834
Behandlung gegen ärztlichen Rat beendet	246.572	138.476	108.076
Tod	390.457	194.341	196.104
Verlegung in ein anderes /aus einem anderen Krankenhaus ⁶⁾	540.806	288.101	252.661
Entlassung in eine Rehabilitationseinrichtung	364.420	152.545	211.863
Entlassung in eine Pflegeeinrichtung	134.594	39.519	95.071
Entlassung in ein Hospiz	5.284	2.340	2.944
Sonstiger Entlassungs-/Verlegungsgrund ⁸⁾	72.392	35.878	36.511

¹⁾ Die Erhebung erstreckt sich auf alle Krankenhäuser, die nach dem DRG-Vergütungssystem abrechnen und dem Anwendungsbereich des § 1 KHEntgG unterliegen.

²⁾ Krankenhäuser, die über mehrere Standorte verfügen und über ein einheitliches Institutionskennzeichen abrechnen, werden nur einmal gezählt.

³⁾ Einschließlich der Fälle mit unbekanntem Geschlecht.

⁴⁾ Patienten mit vollstationärer Krankenhausbehandlung, stationärer Entbindung, Geburt, Wiederaufnahme wegen Komplikationen oder stationärer Aufnahme zur Organentnahme.

⁵⁾ Ohne Duplikate.

⁶⁾ Ohne Verlegungen, deren Behandlungsdauer im verlegenden Krankenhaus nicht länger als 24 Stunden betrug.
Einschl. Verlegungen (Aufnahmen) aus einem anderen Krankenhaus im Rahmen einer Kooperation.

⁷⁾ Aufnahme nach vorausgehender Behandlung in einer Rehabilitationseinrichtung oder Einweisung durch einen Zahnarzt.

⁸⁾ Zuständigkeitswechsel des Kostenträgers (bei tagesbezogenen Entgelten), externe Verlegung zur psychiatrischen Behandlung, Behandlung aus sonstigen Gründen beendet, nachstationäre Behandlung vorgesehen, interne Verlegung mit Wechsel zwischen den Entgeltbereichen.

2 DRG-Statistik 2005 - Vollstationäre Patientinnen und Patienten in Krankenhäusern¹⁾
2.1 Hauptdiagnose nach Europäischer Kurzliste und Altersgruppen

2.1.1 Insgesamt

2.1.1.1 Anzahl

Icd- Nr.	Pos.-Nr. der ICD-10 / Hauptdiagnose	Ins- gesamt ²⁾	davon im Alter von ... bis unter ... Jahre																				
			unter 1	1-5	5-10	10-15	15-20	20-25	25-30	30-35	35-40	40-45	45-50	50-55	55-60	60-65	65-70	70-75	75-80	80-85	85-90	90-95	95 u. älter
			Anzahl																				
1	Insgesamt	14 071 846	886 396	347 220	279 119	285 709	451 800	527 838	597 779	645 264	719 879	759 088	799 324	899 908	945 928	1 247 241	1 654 199	1 475 941	1 460 531	1 197 375	527 355	300 510	63 437
2	A00-T08 Krankheiten, Verletzungen und Vergiftungen	15 413 200	363 661	341 501	275 295	282 004	447 787	523 883	593 454	640 018	713 127	751 564	791 525	890 998	936 712	1 235 094	1 639 564	1 463 983	1 448 908	1 188 400	523 876	298 715	63 126
3	A00-B99 Bestimmte infektiöse u. parasitäre Krankheiten	414 719	34 561	54 745	23 838	16 311	16 313	13 686	11 754	11 786	14 159	14 785	14 015	14 939	14 925	19 873	27 287	26 714	30 408	29 603	14 422	8 615	1 780
4	A15-B19 Tuberkulose einschli. ihrer Folgezustände	7 248	38	214	105	73	172	390	466	505	501	598	609	523	492	459	536	508	544	537	119	45	14
5	A39 Meningokokkeninfektion	772	119	160	59	53	155	53	22	11	16	20	14	18	11	13	17	13	11	5	1	1	-
6	B15-B19 Virushepatitis	10 274	22	50	116	136	280	589	829	881	1 086	1 173	1 357	1 055	755	655	626	289	223	114	28	8	2
7	B20-B24 HIV-Krankheit	2 021	13	16	1	21	32	36	104	223	411	458	248	166	108	102	52	21	8	1	-	-	-
8	C00-D48 Neubildungen	1 826 406	4 825	11 892	9 142	9 886	13 756	13 613	17 839	26 398	53 013	91 083	117 201	138 834	158 116	232 906	300 697	240 299	201 516	123 418	41 607	17 364	3 007
9	C00-C97 Bösartige Neubildungen	1 471 639	879	9 415	6 971	6 942	8 161	7 371	9 862	14 057	27 658	49 222	73 260	105 792	133 954	202 895	264 960	212 763	177 241	107 123	35 770	14 849	2 494
10	C00-C14 der Lippe, Mundhöhle und des Pharynx	46 605	1	10	40	41	121	127	243	644	2 110	4 760	7 202	7 422	8 258	7 225	3 975	2 383	1 355	451	192	44	-
11	C15 des Ösophagus	25 420	-	-	-	-	5	27	22	23	164	561	1 417	2 495	3 316	4 939	4 850	3 461	2 316	1 280	378	143	23
12	C16 des Magens	48 275	-	-	-	5	7	29	166	270	669	1 446	2 303	3 522	4 256	5 828	8 617	7 855	6 619	4 203	1 548	786	146
13	C18 des Dickdarms	104 107	-	-	-	40	53	59	147	251	746	1 429	2 631	4 868	7 123	13 075	19 893	18 879	18 195	11 168	3 745	1 566	238
14	C19-C21 des Rektums und des Anus	89 056	-	-	-	-	8	30	120	315	668	1 785	3 216	5 941	8 769	13 842	19 046	14 698	11 187	6 228	2 117	905	180
15	C22 der Leber und der intrahepatischen Gallengänge	20 670	36	98	39	23	72	28	95	86	166	346	666	1 124	1 685	2 828	4 380	3 685	3 163	1 563	437	134	16
16	C25 des Pankreas	40 280	-	-	10	16	10	8	27	65	319	699	1 267	2 364	3 577	5 665	8 228	6 747	5 571	3 873	1 243	500	91
17	C32-C34 des Larynx, der Trachea, der Bronchien und der Lunge	197 337	-	14	1	6	31	58	100	242	1 211	3 966	9 723	16 609	23 197	34 022	41 247	31 822	22 974	9 490	2 063	499	62
18	C43 Bösartiges Melanom der Haut	21 175	1	2	4	10	105	214	330	541	947	1 407	1 409	1 711	1 917	2 678	3 308	2 439	2 147	1 302	481	196	28
19	C50 Bösartige Neubildung der Brustdrüse (Mamma)	151 716	-	-	-	1	6	47	555	1 924	5 442	10 808	14 497	16 663	17 306	22 164	23 231	15 151	12 039	7 893	2 684	1 110	195
20	C53 der Cervix uteri	16 757	-	-	-	-	4	45	274	801	1 605	2 244	2 330	1 998	1 478	1 473	1 495	1 182	783	651	266	117	11
21	C54-C55 des Corpus uteri und des Uterus, Teil n.n.bez.	20 985	-	3	-	2	3	5	8	73	134	377	719	1 422	1 674	2 923	4 333	3 290	2 424	2 183	746	276	50
22	C61 der Prostata	78 626	4	12	-	-	12	12	-	-	11	102	649	2 212	5 519	13 520	21 383	16 079	10 956	5 411	1 906	742	96
23	C62 der Harnblase	91 649	8	21	9	3	9	39	76	138	505	1 007	2 211	3 855	5 626	9 964	16 137	16 788	16 986	11 921	4 312	1 771	265
24	C81-C96 des lymphatischen, blutbildenden u. verwandten Gewebes	143 658	189	4 926	3 576	3 615	3 409	2 296	2 405	2 263	3 600	5 107	5 798	7 769	10 227	16 141	21 621	18 169	17 143	10 865	3 280	1 049	120
25	D50-D90 Krankheiten des Blutes und der blutbildenden Organe 3)	114 444	1 114	3 602	3 501	2 419	2 362	1 862	1 929	2 210	3 078	4 023	4 279	4 844	4 772	7 395	11 294	12 516	15 212	15 087	7 275	4 677	1 073
26	E00-E90 Endokrin-, Ernährungs- und Stoffwechselkrankheiten	459 387	2 714	4 725	6 125	8 752	7 431	6 109	7 308	10 036	14 491	22 097	25 302	30 864	32 856	39 730	53 565	48 099	46 712	45 940	23 506	15 383	3 422
27	E10-E14 Diabetes mellitus	234 152	38	946	2 354	4 022	2 542	2 476	2 899	4 236	6 635	8 699	12 357	14 599	19 074	29 578	28 451	28 463	24 812	10 868	5 344	852	-
28	F00-F99 Psychische und Verhaltensstörungen	273 141	1 299	4 425	6 778	10 490	24 224	14 368	11 708	12 397	20 630	26 732	25 795	21 111	15 190	13 722	14 013	11 469	12 829	13 623	6 983	4 180	914
29	F10 durch Alkohol	125 056	1	13	14	3 458	15 676	7 190	5 086	6 362	11 959	17 496	17 446	13 778	9 097	7 042	5 735	2 662	1 349	573	144	41	4
30	F11-F16,18-19 durch andere psychotrope Substanzen	16 510	22	28	11	201	1 734	2 519	2 188	1 910	1 949	1 534	1 168	689	464	422	423	364	383	288	142	62	8
31	G00-G99 Krankheiten des Nervenzentrums	673 375	6 852	11 379	14 279	14 015	16 685	15 271	16 077	19 716	31 465	41 911	46 516	51 884	51 521	58 977	73 112	62 576	59 933	48 834	20 554	10 167	1 651
32	H00-H19 Krankheiten des Auges und der Augenbahnorgane	5 971	406	519	912	443	309	229	260	296	426	328	240	243	301	239	315	235	210	118	36	7	-
33	H40-H49 Krankheiten des Ohrs und des Innenohrs	299 240	1 186	3 067	5 339	2 874	2 964	2 847	3 125	3 743	5 582	7 433	8 735	11 536	14 334	24 640	40 159	42 131	51 180	45 043	16 484	5 878	822
34	H50-H59 Krankheiten des Kreislaufsystems	139 757	2 872	8 255	4 836	3 864	4 199	3 906	4 164	5 355	8 171	9 993	10 545	11 318	10 972	12 575	13 760	9 684	7 865	5 172	1 440	534	75
35	I20-I25 Ischämische Herzerkrankungen	2 531 626	1 870	2 330	4 471	7 650	11 443	11 429	13 450	20 466	39 922	66 991	97 555	138 605	171 878	256 515	377 894	370 930	383 798	320 287	141 387	77 733	14 914
36	I26-I29 Sonstige Herzerkrankungen	723 077	15	20	24	30	132	322	666	2 062	6 705	17 337	32 211	48 521	62 275	90 002	130 549	120 363	107 600	67 777	23 915	10 776	1 775
37	I30-I33,139-152 Sonstige Herzerkrankungen	669 337	1 158	619	876	1 285	3 165	3 703	4 002	5 175	8 567	12 755	16 853	24 468	32 687	54 460	87 732	96 677	112 707	109 007	53 987	32 576	6 477
38	I40-I49 Zweifelsfreie Krankheiten	340 894	228	138	145	171	408	624	906	1 480	3 308	6 192	9 385	13 359	16 900	27 347	44 226	49 246	59 559	59 062	28 737	16 447	3 026
39	I50-I59 Krankheiten des Urogenitalsystems	1 080 094	49 944	114 151	62 543	31 894	46 050	38 810	33 438	34 279	40 482	40 329	37 424	40 708	43 734	59 459	79 316	79 444	89 389	81 447	41 176	28 793	7 086
40	I60-I61 Grippe	6 105	362	887	634	472	401	261	245	264	309	239	223	220	180	218	269	252	247	245	103	46	-
41	I12-I18 Pneumonie	269 609	19 289	26 604	10 560	5 198	3 419	2 499	2 738	3 587	5 438	6 140	6 088	7 356	8 716	13 882	21 316	24 675	32 453	34 961	20 405	16 121	4 164
42	J40-J47 Chronische Krankheiten der unteren Atemwege	206 867	1 864	4 716	4 122	3 118	2 441	1 890	1 767	2 040	2 974	4 448	6 180	9 076	12 629	19 748	27 729	29 825	31 995	24 770	9 699	4 881	955
43	J45-J46 Asthma	27 358	551	2 576	3 297	2 667	1 887	1 337	1 175	1 165	1 435	1 693	1 484	1 325	1 211	1 280	1 330	1 018	869	659	234	127	38
44	J60-J69 Krankheiten des Verdauungssystems	1 694 976	14 925	16 509	25 947	45 108	61 002	54 598	49 942	56 336	82 074	102 201	107 809	115 863</									

2 DRG-Statistik 2005 - Vollstationäre Patientinnen und Patienten in Krankenhäusern¹⁾

2.1 Hauptdiagnose nach Europäischer Kurzliste und Altersgruppen

2.1.1 Insgesamt

2.1.1.2 Verweildauer

I/L Nr.	Pos.-Nr. der ICD-10 / Hauptdiagnose	Insgesamt ²⁾	Davon im Alter von ... bis unter ... Jahre																				
			unter 1	1 - 5	5 - 10	10 - 15	15 - 20	20 - 25	25 - 30	30 - 35	35 - 40	40 - 45	45 - 50	50 - 55	55 - 60	60 - 65	65 - 70	70 - 75	75 - 80	80 - 85	85 - 90	90 - 95	95 u. über
			Tage																				
1	Insgesamt	7,7	5,4	3,8	4,0	4,3	4,5	4,7	4,9	5,2	5,4	6,2	6,7	7,1	7,5	8,1	8,8	9,4	10,3	10,8	10,8	10,3	9,4
2	A00-T98 Krankheiten, Verletzungen und Vergiftungen	7,8	7,8	3,9	4,0	4,3	4,5	4,7	4,9	5,2	5,4	6,2	6,7	7,2	7,5	8,2	8,8	9,4	10,3	10,9	10,8	10,3	9,5
3	A00-B99 Bestimmte Infektions- u. parasitäre Krankheiten	8,0	4,6	3,7	3,7	3,8	4,6	5,2	5,8	6,4	7,2	8,2	9,0	9,8	10,2	10,9	11,5	12,1	12,5	12,3	11,7	10,7	10,0
4	A15-B99 Tuberkulose einschli. ihrer Folgezustände	28,3	16,9	10,4	10,7	13,0	27,9	30,8	30,1	28,7	29,9	31,5	32,7	34,3	38,7	27,8	25,5	26,6	27,9	27,2	26,8	23,8	40,0
5	A39 Meningokokkeninfektion	12,3	13,2	10,4	10,7	9,8	11,5	11,3	13,7	14,5	11,6	13,3	13,9	17,3	18,8	14,1	13,8	23,2	21,5	16,8	20,0	13,0	-
6	B15-B19 Virushepatitis	4,7	8,3	4,4	4,6	4,5	4,7	4,2	4,0	3,6	3,9	3,9	3,6	4,6	5,0	5,3	6,2	7,3	10,6	12,1	12,7	12,8	4,0
7	B20-B24 HIV-Krankheit	12,3	15,9	9,3	1,0	3,5	5,1	17,5	12,4	11,1	12,9	11,7	13,9	11,1	13,1	12,9	14,0	12,6	14,0	12,0	-	-	-
8	C00-D48 Neubildungen	8,8	4,6	5,0	5,3	5,5	6,0	6,4	6,4	6,4	6,9	7,3	7,7	8,0	8,3	8,7	9,0	9,5	10,1	11,0	11,2	10,6	9,4
9	C00-C97 Bösartige Neubildungen	9,3	8,5	5,3	5,7	5,9	6,9	7,9	7,5	7,5	7,7	7,9	8,2	8,4	8,6	9,0	9,3	9,7	10,3	11,3	11,7	11,1	10,0
10	C00-C14 der Lippe, Mundhöhle und des Pharynx	10,6	2,0	1,0	3,8	6,5	6,9	7,1	6,5	8,6	9,8	10,9	10,1	10,1	10,0	10,7	10,5	11,3	12,3	12,4	12,1	11,9	10,9
11	C15 des Ösophagus	10,3	-	-	-	-	15,0	5,9	5,3	9,3	9,6	10,1	9,6	9,6	9,9	10,5	10,8	10,1	10,6	10,7	10,1	10,7	12,3
12	C16 des Magens	10,7	-	-	-	-	3,6	7,6	7,6	6,6	8,4	8,1	8,4	8,2	7,9	8,6	9,3	9,9	11,3	13,0	15,0	14,9	11,4
13	C18 des Dickdarms	10,9	-	-	-	-	3,8	5,5	9,3	9,2	10,4	8,9	8,4	7,9	8,4	8,4	8,7	9,4	10,2	12,2	15,7	18,2	18,0
14	C19-C21 des Rektums und des Anus	10,5	2,0	-	-	-	9,8	7,8	11,2	7,2	8,8	8,5	8,5	8,6	8,9	9,3	9,6	10,9	12,4	15,3	16,3	14,2	11,7
15	C22 der Leber und der intrahepatischen Gallengänge	8,9	13,1	8,4	5,7	6,3	6,0	7,4	4,1	8,7	7,2	8,7	8,3	8,9	8,2	8,4	8,7	9,0	9,2	10,7	10,8	9,8	11,5
16	C23 des Pankreas	10,3	-	-	1,5	4,8	9,4	7,4	6,7	10,5	7,1	9,1	10,0	9,4	9,1	10,2	10,0	10,4	11,4	11,3	11,1	10,8	9,4
17	C32-C34 des Larynx, der Trachea, der Bronchien und der Lunge	8,7	-	1,7	9,0	14,2	9,0	6,8	8,5	7,4	7,2	7,5	7,7	8,0	8,0	8,4	8,8	9,2	9,7	10,5	10,8	10,8	7,8
18	C43 Bösartiges Melanom der Haut	6,3	4,0	1,5	4,8	4,9	5,3	5,0	5,1	4,3	5,2	5,2	5,7	5,7	6,0	5,8	6,3	7,1	7,7	8,3	8,3	8,3	5,9
19	C50 Bösartige Neubildung der Brustdrüse (Mamma)	7,2	-	-	-	8,0	5,2	4,6	4,9	5,1	5,6	5,7	6,0	6,1	6,5	6,7	7,2	8,2	9,4	11,0	11,8	11,2	11,1
20	C53 der Cervix uteri	8,6	-	-	-	-	9,3	6,1	6,3	7,3	7,5	7,7	8,0	8,7	8,2	9,0	9,3	10,0	12,1	10,5	9,8	8,6	9,5
21	C54-C55 des Corpus uteri und des Uterus, Teil n.s.bez.	10,5	-	5,7	-	4,0	17,7	13,6	5,1	8,2	9,2	9,2	9,3	9,3	10,0	9,7	10,3	10,6	11,1	12,0	12,2	11,2	9,0
22	C61 der Prostata	8,9	5,3	4,3	-	-	3,8	12,4	-	-	11,1	8,1	9,1	9,1	9,4	9,5	9,4	8,7	7,9	8,6	8,9	8,5	7,5
23	C67 der Harnblase	7,5	6,3	3,9	5,3	11,0	3,3	4,6	7,8	5,1	6,0	6,3	6,2	6,5	6,6	7,1	7,3	7,6	7,8	8,2	8,3	8,4	8,4
24	C81-C96 des lymphatischen, blutbildenden u. verwandten Gewebes	10,4	9,9	5,2	6,1	6,1	8,3	11,4	11,0	12,0	13,1	12,2	12,3	13,9	11,7	11,2	10,6	10,1	10,1	10,2	10,2	10,0	8,9
25	D50-D90 Krankheiten des Blutes und der blutbildenden Organe 3)	8,0	7,0	5,3	5,1	4,1	5,1	6,2	6,3	6,4	6,5	7,0	7,3	7,7	8,0	8,3	8,7	9,2	9,3	9,3	8,5	7,3	6,1
26	E00-E90 Diabetes, Ernährungs- und Stoffwechselkrankheiten	9,5	8,2	5,3	5,4	5,8	6,4	7,0	6,6	6,2	6,2	6,7	7,3	8,2	8,8	9,8	10,8	11,5	11,8	11,5	10,6	9,3	7,9
27	E10-E14 Diabetes mellitus	13,0	12,4	10,3	8,2	7,1	7,0	7,7	8,2	8,6	9,1	10,3	11,2	12,1	12,7	14,0	14,5	14,6	14,5	13,9	13,1	11,8	10,4
28	F00-F99 Psychische und Verhaltensstörungen	4,4	6,2	4,7	5,5	7,2	3,2	3,4	4,4	4,8	5,3	5,4	5,8	6,2	6,5	6,9	7,4	8,5	9,7	10,3	10,6	10,6	9,9
29	F10 durch Alkohol	4,2	1,0	1,2	1,3	1,2	1,1	1,5	2,5	3,5	4,4	4,8	5,2	5,5	5,8	6,1	5,9	6,1	6,0	5,3	4,4	5,2	1,0
30	F11-F16,18-19 durch andere psychotrope Substanzen	5,0	27,0	1,8	5,6	1,8	2,7	3,8	4,6	5,2	5,4	5,2	5,0	5,8	5,9	7,3	7,4	7,9	8,3	7,9	9,2	7,8	6,8
31	G00-G99 Krankheiten des Nervenzentrums	4,9	7,9	4,2	5,4	5,3	5,7	5,7	5,8	5,4	5,8	5,8	5,5	5,4	5,5	6,2	7,1	8,3	9,3	9,8	9,5	8,8	7,9
32	G00-G03 Meningitis	10,6	13,6	8,0	6,7	7,2	7,2	8,8	8,5	8,7	9,5	11,4	12,1	11,6	14,2	14,2	15,4	17,2	18,6	17,0	15,5	19,1	-
33	H00-H19 Krankheiten des Auges und der Augenanhangsgebilde	3,9	4,2	2,5	2,5	3,2	4,0	4,2	4,4	4,5	4,5	4,5	4,5	4,5	4,5	4,3	3,9	3,7	3,5	3,5	3,4	3,6	3,6
34	H20-H25 Krankheiten des Ohres und des Warzenfortsatzes	5,4	4,3	3,9	3,8	4,5	4,9	4,9	4,9	4,9	5,0	5,2	5,3	5,4	5,6	5,6	5,9	6,2	6,5	7,0	7,7	8,0	7,4
35	H30-H39 Krankheiten des Gleichgewichtsorgans	8,9	9,7	5,3	3,7	3,7	4,4	5,0	5,1	5,3	5,6	6,0	6,4	6,8	7,0	7,7	8,4	9,4	10,3	11,2	11,3	10,8	9,8
36	I20-I25 ischämische Herzerkrankheiten	6,7	11,4	2,9	3,3	6,9	3,5	4,0	3,9	4,2	4,6	4,9	5,1	5,3	5,5	5,9	6,4	7,0	7,8	8,7	9,3	9,3	8,5
37	I30-I33,33-52 Sonstige Herzerkrankheiten	9,6	9,1	6,3	5,0	5,6	5,1	5,0	5,0	5,2	5,4	5,7	6,5	7,1	7,4	8,0	9,0	9,9	10,8	11,4	11,4	10,7	9,7
38	I60-I69 Zerebrovaskuläre Krankheiten	12,7	13,6	9,0	10,4	12,3	11,8	12,2	11,2	11,3	12,3	12,4	12,2	12,3	12,2	12,2	12,4	12,8	13,1	13,3	12,9	12,0	10,9
39	I80-I89 Krankheiten des Atmungssystems	7,9	5,7	3,9	4,3	4,8	5,2	5,2	5,2	5,3	5,6	6,1	6,9	7,7	8,6	9,6	10,4	11,2	11,6	11,3	10,7	9,9	-
40	I10-I11 Grippe	5,6	4,8	4,5	3,9	3,7	3,8	3,7	3,8	4,3	4,6	5,0	5,7	6,5	6,9	7,4	8,2	8,7	9,7	10,0	10,7	10,3	7,4
41	I12-I18 Pneumonie	10,5	7,6	5,7	5,9	6,4	7,3	7,2	7,5	7,7	8,2	9,0	10,1	10,9	11,2	11,8	12,2	12,7	12,7	12,6	12,1	11,3	10,6
42	J40-J47 Chronische Krankheiten der unteren Atemwege	9,8	5,1	4,1	3,9	3,9	3,6	3,7	4,0	4,8	5,5	6,5	7,5	8,8	9,8	10,6	10,8	11,2	11,2	11,3	11,0	10,2	9,2
43	J45-J46 Asthma	5,3	5,1	3,9	3,9	3,8	3,3	3,3	3,6	4,1	4,6	5,1	5,5	6,2	6,7	7,9	8,0	9,2	9,4	9,6	9,7	9,1	7,6
44	K00-K93 Krankheiten des Verdauungssystems	7,4	4,4	3,5	3,7	4,2	4,4	4,5	4,8	5,2	5,6	6,3	6,9	7,3	7,4	7,8	8,3	9,0	9,5	10,0	9,8	9,1	8,1
45	K25-K28 Ulcus ventriculi, duodeni, pepticum, pepticum jejun	10,2	11,0	6,4	4,9	5,0	5,4	5,1	5,1	5,7	6,4	7,3	8,2	8,8	9,2	9,7	10,3	11,0	11,6	12,1	12,1	11,4	10,6
46	K70-K73-74 Alkohol- u. chronische Leberkrankheit, Fibrose, Leberzirrhose	12,6	52,1	4,6	15,3	9,5	5,8	10,4	9,6	10,4	11,2	12,3	12,3	12,6	12,8	12,7	12,9	13,2	13,5	13,9	12,6	10,8	-
47	L00-L99 Krankheiten der Haut und der Unterhaut	9,4	6,1	5,0	4,7	5,0	5,2	5,2	5,2	5,7	6,4	7,2	8,1	9,0	10,1	10,7	11,5	12,5	13,7	14,3	15,1	14,3	12,1
48	M00-M99 Krankheiten des Muskel-Skelett-Systems u. Bindegewebes	9,5	7,4	5,8	7,0	5,9	5,8	6,1	6,5	6,8	7,2	7,6	8,0	8,4	9,3	10,4	11,4	12,6	13,2	13,5	12,5	11,3	-
49	M05-M15,15-19 Polyarthritiden und Arthrose	12,8	-	6,1	4,8	6,1	7,0	8,1	7,3	8,0	8,6	8,9	9,7	10,4	11,1	12,1	13,0	13,9	14,5	15,1	15,3	13,9	11,7
50	N00-N99 Krankheiten des Urogenitalsystems	4,1	6,3	4,1	3,7	3,8	3,7	3,8	4,1														

2 DRG-Statistik 2005 - Vollstationäre Patientinnen und Patienten in Krankenhäusern¹⁾
2.1 Hauptdiagnose nach Europäischer Kurzliste und Altersgruppen

2.1.2 Männlich
2.1.2.1 Anzahl

Ud. Nr.	Pos.-Nr. der ICD-10 / Hauptdiagnose	Ins- gesamt ²⁾	Davon im Alter von ... bis unter ... Jahre																				
			Anzahl																				
			unter 1	1 - 5	5 - 10	10 - 15	15 - 20	20 - 25	25 - 30	30 - 35	35 - 40	40 - 45	45 - 50	50 - 55	55 - 60	60 - 65	65 - 70	70 - 75	75 - 80	80 - 85	85 - 90	90 - 95	95 u. älter
1	Insgesamt	7 415 735	466 231	199 575	158 687	148 465	194 582	181 070	167 523	193 497	291 083	372 810	411 515	473 744	516 505	684 881	893 287	761 358	661 974	406 034	150 052	70 408	12 459
2	A00-T98 Krankheiten, Verletzungen und Vergiftungen	7 085 342	203 063	196 451	156 473	146 452	192 824	179 670	166 143	191 702	288 265	369 145	407 644	469 032	511 559	678 061	885 004	754 538	655 292	402 280	148 806	69 854	12 381
3	A00-B99 Systemische Infektionen u. parasitäre Krankheiten	201 889	18 621	29 265	12 881	8 258	6 975	6 495	5 839	6 189	7 395	8 416	7 819	8 034	7 962	10 626	13 985	13 153	13 310	9 764	3 957	1 987	358
4	A15-B99 Tuberkulose einm., ihrer Folgezustände	4 358	18	116	51	30	93	207	235	289	320	413	436	359	325	296	313	299	316	176	44	16	6
5	A39 Meningokokkeninfektion	394	54	82	26	29	85	37	14	5	9	10	7	11	5	4	7	5	4	-	-	-	-
6	B15-B19 Virushepatitis	5 893	17	27	58	75	151	373	541	605	737	744	783	583	376	304	273	119	72	46	6	1	2
7	B20-B24 HIV-Krankheit	1 538	9	12	-	19	8	23	64	147	306	352	199	135	100	94	43	20	7	-	-	-	-
8	C00-D48 Neubildungen	891 169	1 930	6 531	5 218	5 192	6 690	6 085	7 524	8 618	15 213	24 807	37 671	59 583	80 979	128 074	173 076	139 411	107 707	53 824	16 338	5 879	819
9	C00-C97 Bösartige Neubildungen	788 496	501	5 385	4 104	3 774	4 878	4 555	5 801	6 496	11 620	19 978	32 168	52 445	72 504	115 828	157 134	126 382	96 844	47 881	14 410	5 108	700
10	C00-C14 der Lippe, Mundhöhle und des Pharynx	35 599	-	1	3	28	29	66	76	175	465	1 669	3 863	5 763	8 437	5 541	2 934	1 580	716	203	59	8	8
11	C15 des Ösophagus	20 606	-	-	-	-	5	27	10	23	147	492	1 298	2 111	2 739	4 098	4 085	2 794	1 721	831	218	61	6
12	C16 des Magens	29 892	-	-	-	-	7	25	73	138	366	823	1 433	2 201	2 887	3 909	5 868	5 293	3 863	2 088	615	262	41
13	C18 des Dickdarms	54 433	-	-	-	-	21	21	19	77	144	400	698	1 241	2 713	4 125	7 608	11 616	10 886	9 115	4 122	1 175	406
14	C19-C21 des Rektums und des Anus	54 002	-	-	-	-	-	3	10	57	126	331	1 047	1 891	3 848	5 625	9 193	12 532	9 449	6 418	2 462	691	260
15	C22 der Leber und der intrahepatischen Gallengänge	14 261	24	60	28	11	56	15	29	41	101	151	415	778	1 255	2 133	3 288	2 700	2 059	861	197	54	5
16	C23 des Pankreas	21 069	-	-	9	12	4	2	22	52	191	425	745	1 426	2 259	3 312	4 759	5 406	2 552	1 370	407	96	20
17	C32-C34 des Larynx, der Trachea, der Bronchien und der Lunge	141 999	-	14	1	3	17	13	61	130	649	2 237	6 020	10 857	16 024	24 792	31 487	24 518	17 047	6 558	1 261	275	35
18	C43 Bösartiges Melanom der Haut	11 010	1	1	3	7	48	102	123	205	423	678	655	888	1 050	1 529	1 989	1 400	1 096	537	196	72	7
19	C50 Bösartige Neubildung der Brustdrüse (Mamma)	1 048	-	-	-	-	-	-	-	3	14	31	41	95	83	198	169	163	150	67	20	11	3
20	C53 der Cervix uteri	-	-	-	-	-	-	-	-	-	-	-	-	-	-	-	-	-	-	-	-	-	-
21	C54-C55 des Corpus uteri und des Uterus, Teil u.a.bez.	-	-	-	-	-	-	-	-	-	-	-	-	-	-	-	-	-	-	-	-	-	-
22	C61 der Prostata	78 626	4	12	-	-	12	12	-	-	11	102	649	2 212	5 519	13 520	21 383	16 079	10 956	5 411	1 906	742	96
23	C67 der Harnblase	69 115	6	17	2	3	5	26	59	89	310	723	1 667	2 867	4 411	7 992	12 713	12 928	8 217	2 734	908	141	141
24	C81-C96 des lymphatischen, blutbildenden u. verwandten Gewebes	77 998	70	2 788	2 114	1 974	2 039	1 225	1 543	1 235	2 103	3 026	3 400	4 605	6 143	9 329	12 401	9 720	8 247	4 417	1 257	339	23
25	D50-D90 Krankheiten des Blutes und der blutbildenden Organe 3)	47 540	672	2 139	1 994	1 249	1 009	814	849	978	1 397	1 653	1 721	2 121	2 253	3 645	5 519	5 775	6 085	4 469	1 903	1 057	238
26	E00-E09 Endokrine, Ernährungs- und Stoffwechselkrankheiten	182 785	1 437	2 342	3 066	4 402	3 439	2 455	2 562	3 301	5 686	8 477	10 646	15 540	15 598	19 436	25 748	21 614	18 204	12 103	5 292	2 842	573
27	E10-E14 Diabetes mellitus	108 733	23	489	1 145	2 382	2 027	1 278	1 330	1 688	2 730	4 346	5 800	7 990	9 511	12 490	17 751	15 004	12 003	7 073	2 595	982	146
28	F00-F99 Psychische und Verhaltensstörungen	149 726	650	2 633	4 455	4 958	13 006	8 327	7 122	8 219	13 203	17 219	16 589	13 251	9 034	7 529	7 164	5 231	4 751	3 642	1 701	882	159
29	F10 durch Alkohol	90 817	1	7	11	1 807	10 038	4 911	3 826	4 969	9 288	13 389	13 241	10 410	6 676	4 965	4 101	1 862	884	335	73	20	3
30	F11-16,18-19 durch andere psychotrope Substanzen	9 928	12	20	8	88	1 044	1 707	1 530	1 340	1 321	918	649	332	220	166	174	128	145	69	32	15	1
31	G00-G99 Krankheiten des Nervensystems	367 641	3 764	6 442	8 077	7 328	7 944	7 239	7 928	10 602	18 239	24 878	38 689	52 383	62 862	77 317	44 108	35 511	29 045	16 391	5 775	2 341	336
32	G00-G03 Meningitis	3 276	231	317	606	266	166	109	134	145	221	176	132	128	104	130	158	112	101	36	10	-	-
33	H00-H59 Krankheiten des Auges und der Augenanhängeorgane	125 528	652	1 512	2 840	1 524	1 463	1 409	1 586	1 932	3 078	4 010	4 819	6 142	7 587	12 414	19 170	18 101	18 732	12 591	4 355	1 397	154
34	H60-H95 Krankheiten des Ohres und des Innenohrs	64 273	1 658	4 778	2 793	2 108	2 079	1 855	1 991	2 570	4 093	5 011	5 167	5 406	5 291	5 979	6 189	4 082	3 040	1 589	448	133	13
35	I00-I99 Krankheiten des Kreislaufsystems	1 331 505	1 039	1 326	2 475	3 930	5 689	6 323	7 404	11 495	23 029	40 872	62 294	89 864	111 927	163 311	229 487	209 173	186 948	113 360	40 624	18 007	2 927
36	I20-I25 ischämische Herzerkrankungen	468 606	11	11	16	23	95	260	527	1 654	5 351	13 763	25 189	37 497	47 078	65 800	89 648	77 045	61 846	30 409	8 849	3 112	422
37	I30-I33, I39-I42 Sonstige Herzerkrankungen	334 325	627	349	493	672	1 889	2 258	2 448	3 174	5 418	8 379	11 281	16 417	21 896	34 707	53 006	53 707	53 877	38 449	15 845	7 984	1 446
38	I60-I69 Zerebrovaskuläre Krankheiten	164 641	143	75	94	93	184	287	407	707	1 700	3 219	5 300	8 274	11 046	17 831	27 790	28 093	28 243	19 585	7 587	3 415	568
39	I70-I79 Krankheiten des Atzungszyklus	589 270	29 917	67 762	35 336	15 404	18 823	18 708	17 005	18 481	23 176	23 656	21 841	22 984	25 410	36 534	49 777	49 276	51 184	37 383	15 845	9 016	1 752
40	I10-I11 Grippe	2 952	196	491	331	253	170	115	120	115	142	123	116	91	82	96	127	121	117	82	37	22	5
41	I12-I18 Pneumonie	147 135	7 974	14 784	5 736	2 816	1 836	1 357	1 413	1 832	2 989	3 589	3 752	4 529	5 342	8 869	13 788	16 076	19 263	16 587	8 097	5 377	1 129
42	J40-J47 Chronische Krankheiten der unteren Atemwege	113 355	1 237	3 057	2 701	1 835	991	835	744	905	1 350	2 111	2 931	4 532	6 908	11 856	17 456	18 320	18 317	11 717	3 814	1 521	217
43	J45-J46 Asthma	12 648	386	1 724	2 237	1 593	753	578	471	481	564	663	532	447	451	441	496	351	267	146	43	23	1
44	K20-K23 Krankheiten des Verdauungssystems	843 902	10 192	9 950	14 430	21 696	23 549	24 168	23 555	28 486	44 606	57 771	61 526	65 804	63 771	79 562	97 620	79 697	68 959	43 853	16 484	7 426	1 397
45	K25-K28 Ulcus ventriculi, duodeni, pepticum, pepticum jejunum	41 269	2	13	25	67	276	677	802	995	1 519	2 281	2 813	3 153	3 036	3 816	5 461	4 951	4 965	3 782	1 624	865	146
46	K70-K73, K74 Alkohol, u. chronische Leberkrankheit, Fibrose, Leberzirrhose	37 022	11	8	20	24	42	82	190	478	1 431	2 949	4										

2 DRG-Statistik 2005 - Vollstationäre Patientinnen und Patienten in Krankenhäusern¹⁾
2.1 Hauptdiagnose nach Europäischer Kurzliste und Altersgruppen

2.1.2 Männlich
2.1.2.2 Verweildauer

UL Nr.	Pos.-Nr. der ICD-10 / Hauptdiagnose	In- gesamt ²⁾	Davon im Alter von ... bis unter ... Jahre																				
			Tage																				
			unter 1	1 - 5	5 - 10	10 - 15	15 - 20	20 - 25	25 - 30	30 - 35	35 - 40	40 - 45	45 - 50	50 - 55	55 - 60	60 - 65	65 - 70	70 - 75	75 - 80	80 - 85	85 - 90	90 - 95	95 u. älter
1	Insgesamt	7,6	5,6	3,8	4,0	4,2	4,6	4,9	5,2	5,4	5,8	6,3	6,8	7,3	7,6	8,2	8,7	9,4	9,8	10,2	10,2	9,8	9,1
2	A00-T98 Krankheiten, Verletzungen und Vergiftungen	7,7	7,7	3,8	4,0	4,2	4,6	4,9	5,2	5,5	5,9	6,3	6,8	7,3	7,6	8,3	8,8	9,4	9,9	10,3	10,3	9,9	9,2
3	A00-B99 Bestimmte Infektions- u. parasitäre Krankheiten	8,0	4,6	3,7	3,7	3,8	4,9	5,5	6,1	6,7	7,8	8,8	9,8	10,5	10,9	11,4	11,9	12,1	12,5	12,3	11,9	11,1	10,7
4	A15-19, B90 Tuberkulose einchl. ihrer Folgezustände	30,1	10,1	9,6	10,9	13,1	29,5	32,9	31,3	29,0	34,4	31,1	35,4	37,6	32,5	29,8	27,0	25,9	25,9	28,3	31,5	22,0	10,7
5	A39 Meningokokkeninfektion	11,3	9,5	9,7	10,0	9,4	11,0	10,6	11,9	20,4	8,2	13,4	10,9	23,5	20,2	16,0	12,7	16,8	33,8	-	-	-	-
6	B15-B19 Virushepatitis	4,7	9,2	4,6	4,4	4,1	4,3	4,0	4,1	3,7	4,2	4,2	3,7	5,0	5,4	6,0	7,2	7,1	8,9	11,4	14,7	6,0	4,0
7	B20-B24 HIV-Krankheit	12,4	15,3	3,1	-	3,1	5,8	14,4	10,6	10,7	13,5	12,3	13,5	11,3	12,6	13,1	15,2	12,8	15,6	-	-	-	-
8	C00-D48 Neubildungen	8,9	5,3	5,0	5,2	5,6	6,6	7,4	7,4	7,3	7,7	8,2	8,4	8,6	8,6	8,9	9,3	9,4	10,1	10,2	9,7	8,4	
9	C00-C97 Bösartige Neubildungen	9,2	8,0	5,2	5,6	6,1	7,1	8,0	7,8	7,8	8,2	8,7	8,8	8,8	8,9	9,2	9,3	9,5	9,8	10,4	10,6	10,1	9,0
10	C00-C14 der Lippe, Mundhöhle und des Pharynx	10,5	-	1,0	2,3	6,6	6,4	8,0	7,0	8,1	10,0	11,1	10,1	10,2	9,9	10,8	10,6	11,1	11,9	11,6	11,9	11,9	10,1
11	C15 des Ösophagus	10,0	-	-	-	-	15,0	5,9	8,6	9,3	9,5	10,1	9,2	9,6	9,8	10,5	10,4	9,7	10,3	10,0	9,9	9,8	12,3
12	C16 des Magens	10,1	-	-	-	-	7,6	6,6	8,3	7,8	8,8	8,4	8,3	8,0	8,4	9,0	9,4	10,6	12,5	14,0	13,9	11,4	10,5
13	C18 des Dickdarms	10,3	-	-	-	2,7	3,9	10,0	10,6	11,2	7,9	9,1	8,3	8,5	8,3	8,6	9,3	10,0	11,8	15,1	17,7	17,6	15,5
14	C19-C21 des Rektums und des Anus	10,1	-	-	-	-	11,3	9,4	12,6	9,4	9,4	8,7	8,5	8,6	9,1	9,1	9,4	10,6	12,0	14,9	15,7	13,4	10,9
15	C22 der Leber und der intrahepatischen Gallengänge	8,4	13,8	9,2	6,0	9,7	4,5	10,0	6,4	7,2	7,3	10,2	7,9	8,3	8,3	8,2	8,3	8,4	8,5	9,8	10,3	8,9	8,2
16	C25 des Pankreas	10,0	-	-	1,6	4,5	10,3	9,0	5,7	8,5	6,5	9,2	10,7	9,4	8,4	10,3	9,5	10,7	10,8	11,4	10,2	10,5	9,4
17	C32-C34 des Larynx, der Trachea, der Bronchien und der Lunge	8,7	-	1,7	9,0	27,0	12,0	6,5	7,9	7,0	7,6	7,7	7,8	8,0	7,9	8,4	8,8	9,1	8,5	10,0	10,1	10,5	7,9
18	C43 Bösartiges Melanom der Haut	6,1	4,0	2,0	4,3	5,3	6,0	4,6	5,7	4,4	5,2	5,2	5,8	5,4	5,5	5,7	6,1	6,9	7,2	7,3	7,8	7,6	5,4
19	C50 Bösartige Neubildung der Brustdrüse (Mamma)	8,1	-	-	-	-	-	-	-	19,7	6,2	5,7	9,1	4,7	5,5	6,8	9,4	9,3	8,8	11,9	9,9	7,4	6,3
20	C53 der Cervix uteri	-	-	-	-	-	-	-	-	-	-	-	-	-	-	-	-	-	-	-	-	-	-
21	C54-C55 des Corpus uteri und des Uterus, Teil n.s.bez.	-	-	-	-	-	-	-	-	-	-	-	-	-	-	-	-	-	-	-	-	-	-
22	C61 der Prostata	8,9	5,3	4,3	-	-	3,8	12,4	-	-	11,1	8,1	9,1	9,1	9,4	9,5	9,4	8,7	7,9	8,6	8,9	8,5	7,5
23	C67 der Harnblase	7,4	4,7	4,2	3,0	11,0	3,6	4,1	6,1	4,9	5,8	6,2	6,1	6,5	6,6	7,0	7,3	7,5	7,7	8,0	8,2	8,4	8,7
24	C81-C96 des lymphatischen, blutbildenden u. verwandten Gewebes	10,1	9,4	5,0	5,9	6,4	8,6	12,4	11,1	11,5	12,6	11,5	11,7	11,5	11,4	10,9	10,2	9,9	9,7	9,7	9,3	9,0	8,8
25	D50-D90 Krankheiten des Blutes und der blutbildenden Organe 3)	7,7	6,5	5,1	5,1	4,1	5,5	7,0	7,0	6,4	6,5	6,9	7,4	7,8	8,0	8,1	8,4	8,8	8,8	8,7	8,5	7,9	6,8
26	E00-E90 Endokrine, Ernährungs- und Stoffwechselkrankheiten	10,6	8,1	5,3	5,4	5,7	6,3	7,6	7,7	7,1	7,3	7,9	8,8	9,9	10,5	11,6	12,6	12,9	12,7	12,0	10,9	9,4	8,5
27	E10-E14 Diabetes mellitus	13,5	12,1	10,4	8,2	7,3	6,8	7,8	8,1	8,5	9,4	10,4	11,5	12,6	13,4	14,6	15,3	15,4	15,2	14,6	13,9	12,8	11,8
28	F00-F99 Psychische und Verhaltensstörungen	5,7	4,1	6,6	9,9	6,8	2,2	3,8	3,8	4,5	5,1	5,3	5,5	6,0	6,2	6,7	7,0	8,0	9,2	9,7	10,4	10,7	8,8
29	F10 durch Alkohol	4,4	1,0	1,3	1,4	1,2	1,1	1,5	2,7	3,7	4,5	4,9	5,2	5,6	5,8	6,0	5,8	5,9	5,8	5,1	3,9	4,6	1,0
30	F11-16,18-19 durch andere psychotrope Substanzen	5,0	27,3	1,5	7,4	1,8	2,8	3,8	4,7	5,4	5,8	5,6	5,2	6,2	5,8	8,5	6,9	8,7	7,7	7,8	7,7	6,7	1,0
31	G00-G99 Krankheiten des Nervenzentrums	6,3	7,7	6,1	5,3	5,4	5,8	5,8	5,8	5,3	5,4	5,2	4,9	4,9	5,0	5,7	6,4	7,8	8,9	9,7	9,4	8,8	8,1
32	G00-G03 Meningitis	10,3	13,3	7,6	6,5	6,8	7,4	8,2	9,2	9,5	9,5	12,5	11,9	13,3	13,3	14,9	15,2	16,8	18,2	14,8	18,9	-	-
33	H00-H59 Krankheiten des Auges und der Augenanhängegebilde	4,1	3,8	2,5	2,6	3,3	3,9	4,3	4,6	4,5	4,6	4,7	4,8	4,7	4,6	4,5	4,4	4,1	3,9	3,6	3,5	3,5	3,3
34	H60-H95 Krankheiten des Ohres und des Innenohrs	5,4	4,4	3,8	3,9	4,5	4,9	5,0	5,0	5,0	5,2	5,3	5,4	5,6	5,6	5,8	6,0	6,3	6,4	7,1	7,8	6,5	5,5
35	I00-I99 Krankheiten des Herzkreislaufsystems	8,6	10,1	5,3	3,7	3,8	4,6	5,0	5,2	5,5	5,8	6,1	6,5	7,0	7,3	8,0	8,4	9,4	10,1	10,7	10,9	10,6	9,9
36	I20-I25 Ischämische Herzerkrankungen	6,5	13,2	2,4	2,7	7,0	3,6	4,1	3,9	4,2	4,6	4,9	5,1	5,3	5,5	6,0	6,4	7,0	7,6	8,2	8,6	9,0	8,9
37	I30-I33,33B-52 Sonstige Herzerkrankungen	9,1	9,3	6,3	4,8	6,5	5,3	5,5	5,4	5,3	5,8	6,1	6,7	7,2	7,5	8,1	8,0	9,7	10,4	10,9	10,9	10,4	9,4
38	I40-I49 Zerebrovaskuläre Krankheiten	12,4	13,4	9,2	10,8	10,9	13,7	12,7	10,3	11,0	12,1	12,1	12,0	12,4	12,1	12,0	12,2	12,6	12,7	13,0	12,5	12,0	10,6
39	I50-I59 Krankheiten des Atmungssystems	7,8	5,7	3,8	4,2	4,7	5,3	5,4	5,3	5,4	5,6	6,2	7,0	8,0	8,7	9,8	10,4	11,2	11,5	11,6	11,4	10,8	10,0
40	I10-I11 Grippe	5,4	4,9	4,4	3,9	3,6	3,9	4,2	3,9	4,1	4,8	5,0	6,0	7,7	6,4	7,5	7,6	9,7	10,0	8,9	9,4	7,2	7,8
41	I12-I18 Pneumonie	10,5	7,6	5,7	5,8	6,4	7,3	7,4	7,7	8,1	8,5	9,3	10,3	11,2	11,3	11,9	12,2	12,6	12,5	12,4	12,0	11,3	10,6
42	J40-J47 Chronische Krankheiten der unteren Atemwege	9,7	5,0	4,0	3,9	3,8	3,6	3,7	3,9	4,7	5,4	6,2	7,5	8,9	9,7	10,6	10,8	11,1	11,0	11,1	10,8	9,8	8,9
43	J45-J46 Asthma	4,6	4,8	3,8	3,9	3,8	3,2	3,1	3,2	4,0	4,3	4,7	5,3	6,0	6,0	7,2	7,6	8,6	8,7	8,2	8,6	6,8	10,0
44	K00-K93 Krankheiten des Verdauungssystems	7,1	4,3	3,4	3,7	4,2	4,4	4,6	4,8	5,3	5,7	6,4	7,0	7,3	7,2	7,6	8,0	8,5	8,9	9,2	9,2	8,9	8,2
45	K25-K28 Ulcus ventriculi, duodeni, pyloricum, pyloricum jejunum	9,6	5,5	7,5	5,5	5,6	5,5	5,3	5,3	5,8	6,6	7,4	8,2	9,0	9,1	9,8	10,3	10,8	11,1	11,4	11,5	11,0	11,2
46	K70, K73-74 Alkohol- u. chronische Leberkrankheit, Fibrose, Leberzirrhose	12,4	60,7	3,5	19,0	12,0	6,3	11,9	9,7	10,7	11,1	11,9	12,2	12,5	12,7	12,5	12,7	12,5	12,7	12,8	12,7	13,1	11,0
47	L00-L99 Krankheiten der Haut und der Unterhaut	8,8	4,2	5,0	4,5	5,0	5,2	5,0	5,4	6,3	7,3	8,5	9,3	10,6	11,1	11,8	12,4	13,0	13,1	13,6	13,1	12,5	11,3
48	M00-M99 Krankheiten des Muskel-Skelett-Systems u. Bindegewebes	8,8	8,1	5,5	7,0	7,0	6,1	5,8	6,0	6,4	6,7	7,1	7,5	8,0	8,4	9,2	10,3	11,3	12,1	12,7	13,1	12,2	11,4
49	M05-M15,15-19 Polyarthritiden und Arthrosen	12,3	-	2,2	5,0	4,3	6,3	7,3	6,8	7,0	8,0	8,6	9,5	10,4	11,1	12,1	13,0	13,7	14,3	14,7	15,1	14,3	13,9
50	N00-N99 Krankheiten des Urogenitalsystems	6,4	5,9	3,8	3,5	3,4	3,9	3,8	3,8	3,9	4,2	4,4	4,8	5,2	5,7	6,5	7,						

2 DRG-Statistik 2005 - Vollstationäre Patientinnen und Patienten in Krankenhäusern¹⁾
2.1 Hauptdiagnose nach Europäischer Kurzliste und Altersgruppen

2.1.3 Weiblich

2.1.3.1 Anzahl

Lfd. Nr.	Pos.-Nr. der ICD-10 / Hauptdiagnose	insgesamt ²⁾	Davon im Alter von ... bis unter ... Jahre																				
			unter 1	1-5	5-10	10-15	15-20	20-25	25-30	30-35	35-40	40-45	45-50	50-55	55-60	60-65	65-70	70-75	75-80	80-85	85-90	90-95	95 u. älter
			Anzahl																				
1	Insgesamt	8 655 064	419 847	147 602	120 338	137 208	257 201	346 746	430 240	451 746	428 763	386 234	387 758	426 108	429 376	562 315	760 830	714 526	798 493	791 315	377 282	230 899	50 975
2	A00-T98 Krankheiten, Verletzungen und Vergiftungen	8 327 033	160 482	145 007	118 788	135 517	254 946	344 191	427 296	448 297	424 834	382 377	383 834	421 910	425 107	556 988	754 478	709 388	792 855	786 094	375 050	228 850	50 742
3	A00-B99 Bestimmte infektiöse u. parasitäre Krankheiten	212 800	15 334	25 477	10 955	8 051	9 337	7 191	5 914	5 597	6 162	6 368	6 193	6 904	6 962	9 247	13 380	13 560	17 298	19 839	10 463	6 427	1 421
4	A15-B19 Tuberkulose einchl. ihrer Folgezustände	2 889	20	98	54	43	78	183	231	216	181	185	173	164	167	163	223	209	228	161	75	29	8
5	A39 Meningokokkeninfektion	378	65	78	33	24	70	16	8	6	7	10	7	7	6	9	10	8	7	5	1	1	-
6	B15-B19 Virushepatitis	4 379	5	23	58	61	129	216	288	276	349	429	572	472	379	351	353	170	151	68	22	7	-
7	B20-B24 HIV-Krankheit	463	4	4	1	2	24	13	40	76	105	106	49	31	8	8	9	1	1	1	-	-	-
8	C00-D48 Neubildungen	935 201	2 893	5 361	3 924	4 694	7 065	7 528	10 314	17 780	37 798	64 276	79 528	79 248	77 123	104 829	127 615	100 886	93 804	69 593	25 269	11 485	2 188
9	C00-C97 Bösartige Neubildungen	683 118	378	4 030	2 867	3 168	3 283	2 816	4 080	7 541	16 098	29 244	41 090	53 345	61 463	87 065	107 821	86 380	80 392	59 242	21 360	9 741	1 794
10	C00-C14 der Lippe, Mundhöhle und des Pharynx	11 002	1	-	-	7	12	12	55	51	68	177	441	897	1 439	1 436	1 821	1 684	1 041	802	639	248	133
11	C15 des Ösophagus	4 814	-	-	-	-	-	-	12	-	17	69	179	384	577	841	765	667	595	449	160	62	17
12	C16 des Magens	18 383	-	-	-	-	5	-	4	93	132	303	623	870	1 321	1 369	1 919	2 749	2 562	2 756	2 115	933	524
13	C18 des Dickdarms	49 674	-	-	-	-	19	32	40	70	107	346	731	1 390	2 155	2 998	5 467	8 277	7 993	9 080	7 046	2 570	1 160
14	C19-C21 des Rektums und des Anus	35 053	1	-	-	-	-	5	20	63	189	337	738	1 325	2 093	3 144	4 649	6 514	5 249	4 768	3 746	1 426	645
15	C22 der Leber und der intrahepatischen Gallengänge	6 409	12	38	11	12	16	13	66	45	65	195	251	346	430	695	1 092	985	1 104	702	240	80	11
16	C25 des Pankreas	19 207	-	-	1	4	6	6	5	13	128	274	522	938	1 315	2 353	3 468	3 341	3 019	2 503	836	404	71
17	C32-C34 des Larynx, der Trachea, der Bronchien und der Lunge	55 538	-	-	-	-	3	14	45	39	112	562	1 729	3 703	5 752	7 173	9 230	9 760	7 304	5 927	2 932	802	224
18	C43 Bösartiges Melanom der Haut	10 165	-	1	1	3	55	112	207	336	524	729	754	823	867	1 149	1 319	1 039	1 051	765	285	124	21
19	C50 Bösartige Neubildung der Brustdrüse (Mamma)	150 667	-	-	-	-	1	6	47	555	1 921	5 428	10 777	14 456	16 568	17 223	21 965	23 062	14 988	11 889	7 826	2 644	1 099
20	C53 der Cervix uteri	16 757	-	-	-	-	-	4	45	274	801	1 605	2 244	2 330	1 998	1 478	1 473	1 495	1 182	783	651	266	117
21	C54-C55 des Corpus uteri und des Uterus, Teil n.s.bez.	20 985	-	3	-	-	2	3	5	8	73	134	377	719	1 422	1 674	2 923	4 333	3 290	2 764	2 183	746	276
22	C61 der Prostata	-	-	-	-	-	-	-	-	-	-	-	-	-	-	-	-	-	-	-	-	-	-
23	C67 der Harnblase	22 531	2	4	7	-	4	13	17	49	193	284	544	988	1 215	1 972	3 424	3 571	4 055	3 704	1 578	783	124
24	C81-C96 des lymphatischen, blutbildenden u. verwandten Gewebes	65 659	119	2 138	1 462	1 641	1 460	1 071	862	1 028	1 497	2 081	2 398	3 164	4 084	6 812	9 219	8 449	8 896	6 448	2 023	710	97
25	D50-D90 Krankheiten des Blutes und der blutbildenden Organe 3)	46 809	441	1 463	1 507	1 169	1 353	1 048	1 079	1 232	1 681	2 370	2 558	2 723	2 519	3 750	5 775	6 740	9 126	10 538	5 372	3 620	835
26	E00-E90 Endokrine, Ernährungs- und Stoffwechselkrankheiten	276 583	1 275	2 382	3 059	4 348	3 992	3 654	4 746	6 735	10 803	13 620	14 655	17 322	17 257	20 292	27 796	26 485	30 503	33 857	18 213	12 540	3 049
27	E10-E14 Diabetes mellitus	105 411	15	457	1 209	2 433	1 995	1 264	1 146	1 211	1 595	2 289	2 899	4 366	5 088	6 632	11 827	13 447	16 458	17 739	8 273	4 362	706
28	F00-F99 Psychische und Verhaltensstörungen	123 392	648	1 592	2 323	5 532	11 216	6 040	4 584	4 776	7 424	9 509	9 204	7 858	6 155	6 193	6 847	6 178	8 078	9 981	5 282	3 217	755
29	F10 durch Alkohol	34 231	-	6	3	1 651	5 636	2 279	1 260	1 393	2 271	4 104	4 204	3 367	2 351	2 077	1 633	800	465	238	71	21	1
30	F11-16,18-19 durch andere psychotrope Substanzen	6 579	10	8	3	113	690	812	649	570	626	616	519	357	244	256	249	236	238	219	110	47	7
31	G00-G99 Krankheiten des Nervenzentrums	305 673	3 084	4 932	6 197	6 681	8 737	8 032	8 148	9 113	13 225	17 027	17 822	19 595	18 456	21 458	28 998	27 063	30 888	31 898	14 778	7 826	1 315
32	G00-G03 Meningitis	2 694	174	202	305	177	143	126	126	151	205	152	108	115	97	109	157	123	109	82	26	7	-
33	H00-H59 Krankheiten des Auges und der Augenanhangsgebilde	173 676	534	1 434	2 499	1 350	1 501	1 437	1 539	1 811	2 504	3 422	3 914	5 391	6 747	12 225	20 980	24 023	32 441	32 450	12 325	4 481	668
34	H60-H95 Krankheiten des Ohres und des Innenohrs	73 477	1 214	3 475	2 043	1 758	2 120	2 051	2 173	2 785	4 076	4 981	5 378	5 912	5 681	6 596	7 571	5 601	4 824	3 583	1 192	401	62
35	I00-I99 Krankheiten des Kreislaufsystems	1 280 019	831	1 004	1 936	3 719	5 753	5 105	6 046	9 164	16 893	26 023	35 257	48 730	59 941	93 198	148 387	161 748	196 833	206 921	100 757	59 722	11 989
36	I20-I25 ischämische Herzerkrankheiten	254 442	4	9	8	7	37	62	139	408	1 354	3 573	7 022	11 020	15 192	24 200	40 894	43 317	45 751	37 366	18 064	7 462	1 353
37	I30-I33, I38-I42 Sonstige Herzerkrankheiten	334 982	531	270	383	613	1 276	1 445	1 554	2 001	3 149	4 375	5 571	8 049	10 789	19 752	34 715	42 967	58 825	70 555	38 140	24 591	5 431
38	I60-I69 Zerebrovaskuläre Krankheiten	176 238	85	63	51	78	223	337	499	773	1 608	2 971	4 084	5 083	5 853	9 516	16 436	21 151	31 314	39 476	21 148	13 031	2 458
39	I80-I89 Krankheiten des Atmungssystems	490 751	20 017	46 377	27 201	16 487	27 225	20 097	16 431	15 797	17 505	16 468	15 578	17 720	18 322	22 923	29 535	30 165	38 201	44 062	25 330	19 776	5 334
40	I10-I18 Gипpe	3 153	166	396	283	219	231	146	128	149	167	116	107	129	98	122	142	131	130	163	66	44	23
41	I19-I18 Pneumonie	122 459	5 314	11 817	4 822	2 382	1 582	1 141	1 325	1 755	2 449	2 551	2 336	2 825	3 374	5 012	7 527	8 598	13 190	18 373	12 308	10 743	3 035
42	J40-J47 Chronische Krankheiten der unteren Atemwege	99 408	627	1 458	1 421	1 283	1 450	1 055	1 023	1 135	1 624	2 337	3 245	4 542	5 721	7 892	10 271	11 504	13 675	13 053	5 884	3 360	738
43	J45-J46 Asthma	14 707	165	851	1 060	1 074	1 134	759	704	684	871	1 030	951	877	760	839	834	667	622	493	191	104	37
44	K00-K93 Krankheiten des Verdauungssystems	852 396	4 733	6 557	11 514	23 406	37 453	30 426	26 386	27 845	37 464	44 428	46 276	50 853	49 820	62 450	82 399	73 028	81 301	83 646	41 230	25 929	5 851
45	K25-K28 Ulcus ventriculi, duodeni, pyloricum, pyloricum jejunum	41 098	5	4	9	47	168	242	258	379	697	1 078	1 381	1 639	1 666	2 312	3 984	4 611	6 534	8 431	4 344	2 725	584
46	K70, K73-K74 Alkohol- u. chronische Leberkrankheit, Fibrose, Leberzirrhose	20 058	3	7	16	9	23	38	109	211	660	1 403	2 2										

2 DRG-Statistik 2005 - Vollstationäre Patientinnen und Patienten in Krankenhäusern¹⁾

2.1 Hauptdiagnose nach Europäischer Kurzliste und Altersgruppen

2.1.3 Weiblich

2.1.3.2 Verweildauer

Ud. Nr.	Pos.-Nr. der ICD-10 / Hauptdiagnose	Insgesamt ²⁾	Davon im Alter von ... bis unter ... Jahre																				
			Tage																				
			unter 1	1 - 5	5 - 10	10 - 15	15 - 20	20 - 25	25 - 30	30 - 35	35 - 40	40 - 45	45 - 50	50 - 55	55 - 60	60 - 65	65 - 70	70 - 75	75 - 80	80 - 85	85 - 90	90 - 95	95 u. älter
1	Insgesamt	7,7	5,5	3,9	4,0	4,4	4,4	4,5	4,8	5,1	5,4	6,0	6,6	7,0	7,4	8,0	8,8	9,8	10,6	11,1	11,0	10,4	9,5
2	A00-T98 Krankheiten, Verletzungen und Vergiftungen	7,9	8,0	3,9	4,1	4,4	4,4	4,6	4,8	5,1	5,4	6,1	6,6	7,0	7,4	8,1	8,8	9,9	10,7	11,2	11,1	10,5	9,5
3	A00-B99 Bestimmte Infektions- u. parasitäre Krankheiten	8,1	4,7	3,7	3,7	3,8	4,4	4,9	5,5	6,0	6,4	7,4	7,9	9,0	9,5	10,3	11,1	12,1	12,5	12,2	11,6	10,6	9,9
4	A15-B99 Tuberkulose einchl. ihrer Folgezustände	25,6	23,1	11,3	10,5	12,9	26,0	28,5	28,9	28,2	22,1	32,3	25,8	27,0	21,2	24,1	23,5	27,6	30,6	26,1	24,0	24,9	32,0
5	A39 Meningokokkeninfektion	13,4	16,3	11,2	11,2	10,4	12,2	13,1	16,9	9,7	16,0	13,2	17,0	7,6	17,7	13,2	14,6	30,5	14,6	16,8	20,0	11,0	-
6	B15-B19 Virushepatitis	4,7	5,2	4,1	4,8	5,1	5,2	4,6	3,9	3,5	3,2	3,6	3,4	4,1	4,7	4,7	5,4	7,5	10,9	12,6	12,1	13,7	
7	B20-B24 HIV-Krankheit	11,9	17,3	27,8	1,0	8,0	4,9	23,0	15,4	11,7	11,2	10,0	15,1	10,0	18,8	11,1	8,3	10,0	3,0	12,0	-	-	
8	C00-D48 Neubildungen	8,7	4,1	4,9	5,4	5,5	5,5	5,6	6,0	6,5	7,0	7,4	7,4	8,0	8,4	9,0	9,8	10,6	11,4	11,8	11,1	9,8	
9	C00-C97 Bösartige Neubildungen	9,4	9,1	5,5	5,8	5,8	6,7	7,7	7,2	7,3	7,4	7,7	8,0	8,4	8,8	9,3	10,1	11,0	12,1	12,5	11,6	10,4	
10	C00-C14 der Lippe, Mundhöhle und des Pharynx	10,8	2,0	-	4,4	6,3	8,1	6,0	5,7	9,9	9,3	10,0	10,3	9,6	10,3	10,6	10,4	11,8	13,2	13,3	12,4	11,9	
11	C15 des Ösophagus	11,3	-	-	-	-	-	-	2,5	-	10,2	10,4	13,0	9,3	10,7	10,9	12,6	11,7	11,4	12,0	10,4	11,5	
12	C16 des Magens	11,7	-	-	-	3,6	-	14,0	5,4	9,0	7,3	8,4	8,1	7,8	9,0	10,0	11,1	12,8	13,8	16,1	15,5	11,4	
13	C18 des Dickdarms	11,6	-	-	-	5,1	6,6	9,0	7,6	9,3	10,2	7,9	7,5	8,4	8,6	8,8	9,6	10,6	12,6	16,0	18,4	18,2	
14	C19-C21 des Rektums und des Anus	11,2	2,0	-	-	-	-	8,8	7,0	9,9	5,8	8,2	8,3	8,6	8,5	8,6	9,5	10,1	11,4	13,0	15,6	14,6	
15	C22 der Leber und der intrahepatischen Gallengänge	9,9	11,7	7,2	4,8	3,1	11,1	4,5	3,1	10,0	7,0	7,5	8,8	10,2	7,8	9,0	9,8	10,7	10,4	11,8	11,2	10,4	
16	C25 des Pankreas	10,7	-	-	1,0	5,5	8,8	6,8	11,4	18,2	8,0	9,0	9,1	9,4	10,2	10,2	10,7	10,2	11,9	11,3	11,5	10,9	
17	C32-C34 des Larynx, der Trachea, der Bronchien und der Lunge	8,8	-	-	-	1,3	5,4	7,0	9,6	7,7	6,8	7,3	7,5	8,0	8,0	8,2	8,8	9,5	10,4	11,7	12,0	11,3	
18	C43 Bösartiges Melanom der Haut	6,6	-	1,0	6,0	4,0	4,6	5,3	4,7	4,2	5,2	5,2	5,6	5,9	6,6	5,9	6,6	7,3	8,3	9,0	8,7	8,8	
19	C50 Bösartige Neubildung der Brustdrüse (Mamma)	7,2	-	-	-	8,0	5,2	4,6	4,9	5,1	5,5	5,7	5,9	6,1	6,5	6,7	7,2	8,2	9,4	11,0	11,8	11,3	
20	C53 der Cervix uteri	8,6	-	-	-	-	9,3	6,1	6,3	7,3	7,5	7,7	8,0	8,7	8,2	9,0	9,3	10,0	12,1	10,5	9,8	8,6	
21	C54-C55 des Corpus uteri und des Uterus, Teil n.s.bez.	10,5	-	5,7	-	4,0	17,7	13,6	5,1	8,2	9,2	9,2	9,3	9,3	10,0	9,7	10,3	10,6	11,1	12,0	12,2	11,2	
22	C61 der Prostata	-	-	-	-	-	-	-	-	-	-	-	-	-	-	-	-	-	-	-	-	-	
23	C67 der Harnblase	7,8	11,0	2,8	6,0	-	3,0	5,7	13,6	5,5	6,2	6,7	6,3	6,6	6,8	7,5	7,2	8,0	8,2	8,4	8,5	8,3	
24	C81-C96 des lymphatischen, blutbildenden u. verwandten Gewebes	10,7	10,2	5,4	6,2	5,8	7,8	10,2	10,9	12,5	13,8	13,2	13,1	12,5	12,1	11,6	11,1	10,2	10,4	10,5	10,7	10,5	
25	D50-D90 Krankheiten des Blutes und der blutbildenden Organe 3)	8,2	7,7	5,4	5,2	4,9	5,4	6,1	6,4	6,4	6,2	6,7	7,0	7,5	7,9	8,2	8,7	9,5	9,7	9,7	8,7	7,5	
26	E00-E90 Endokrine, Ernährungs- und Stoffwechselkrankheiten	8,7	8,2	5,2	5,4	6,0	6,4	6,5	6,0	5,7	5,6	5,9	6,2	6,8	7,2	8,0	9,2	10,5	11,3	11,3	10,5	9,2	
27	E10-E14 Diabetes mellitus	12,4	12,9	10,3	8,2	7,0	7,2	7,7	8,3	8,7	8,5	10,0	10,7	11,1	11,5	12,8	13,2	13,8	14,0	13,6	12,8	11,6	
28	F00-F99 Psychische und Verhaltensstörungen	7,2	6,3	4,9	8,7	7,4	4,5	4,2	5,3	5,3	5,6	5,6	6,2	6,4	6,8	7,2	7,8	8,9	10,0	10,5	10,6	10,5	
29	F10 durch Alkohol	3,9	-	1,0	1,0	1,2	1,3	1,3	2,1	3,0	4,0	4,6	5,0	5,3	5,7	6,2	6,3	6,5	6,5	5,6	4,9	5,9	
30	F11-F16,18-19 durch andere psychotrope Substanzen	5,0	26,7	2,4	1,0	1,8	2,6	3,7	4,3	4,9	4,5	4,6	4,8	5,4	6,0	6,4	7,8	7,5	8,6	8,0	9,6	8,2	
31	G00-G99 Krankheiten des Nervenzentrums	7,7	8,0	4,3	5,5	5,2	5,5	5,4	5,8	6,0	6,3	6,4	6,5	6,7	6,4	7,2	8,0	8,9	9,7	9,9	9,5	8,7	
32	G00-G03 Meningitis	10,9	14,0	8,6	7,1	7,7	7,0	9,2	7,8	7,9	9,5	10,3	12,2	9,8	15,1	13,5	15,6	15,7	19,1	18,0	14,2	19,1	
33	H00-H59 Krankheiten des Auges und der Augenanhangsgebilde	3,8	4,7	2,5	2,5	3,1	4,0	4,0	4,2	4,3	4,3	4,2	4,3	4,4	4,3	4,2	4,1	3,8	3,6	3,5	3,5	3,7	
34	H60-H95 Krankheiten des Ohres und des Innenohrs	5,8	4,2	4,0	3,8	4,5	4,9	4,9	4,8	5,0	5,1	5,4	5,5	5,6	5,7	6,0	6,3	6,7	7,3	7,9	8,0	6,7	
35	I00-I99 Krankheiten des Kreislaufsystems	9,3	9,2	5,3	3,8	3,6	4,3	4,9	5,1	5,1	5,3	5,8	6,2	6,4	6,6	7,3	8,2	9,4	10,6	11,4	11,5	10,8	
36	I20-I25 ischämische Herzerkrankungen	7,2	6,5	3,4	4,6	6,7	3,2	3,3	4,0	4,0	4,6	4,7	4,9	5,0	5,3	5,6	6,3	7,1	8,1	8,1	9,6	9,4	
37	I30-I33,33B-52 Sonstige Herzerkrankungen	10,1	8,9	6,4	5,3	4,5	4,8	4,2	4,4	4,9	4,7	5,1	6,1	6,7	7,2	7,8	8,9	10,2	11,1	11,7	11,6	10,8	
38	I40-I49 Zerebrovaskuläre Krankheiten	13,0	13,8	8,8	9,8	14,1	10,3	11,8	11,8	11,6	12,5	12,7	12,5	12,0	12,3	12,5	12,8	13,2	13,5	13,4	13,0	12,1	
39	I50-I59 Krankheiten des Atmungssystems	7,9	5,7	4,0	4,4	5,0	5,2	5,1	5,1	5,2	5,5	6,0	6,7	7,5	8,6	9,4	10,2	11,1	11,7	11,7	11,3	10,7	
40	I10-I11 Grippe	5,7	4,7	4,7	3,9	3,9	3,8	3,3	3,7	4,3	4,5	4,9	5,4	5,7	7,3	8,7	7,8	9,5	10,5	11,5	11,9	7,9	
41	I12-I18 Pneumonie	10,5	7,7	5,7	6,0	6,4	7,2	7,0	7,3	7,4	8,0	8,6	9,9	10,4	11,1	11,6	12,2	12,8	12,9	12,7	12,1	11,3	
42	J40-J47 Chronische Krankheiten der unteren Atemwege	9,9	5,3	4,2	4,0	4,1	3,7	3,7	4,0	4,9	5,5	6,7	7,6	8,7	10,0	10,6	10,9	11,4	11,5	11,5	11,2	10,4	
43	J45-J46 Asthma	5,8	5,9	4,0	4,0	3,9	3,4	3,5	3,9	4,2	4,9	5,4	5,7	6,4	7,2	8,3	8,3	9,4	9,7	10,0	9,9	9,6	
44	K00-K23 Krankheiten des Verdauungssystems	7,7	4,6	3,6	3,7	4,2	4,3	4,5	4,8	5,1	5,6	6,2	6,8	7,2	7,6	8,1	8,7	9,5	10,1	10,3	10,1	9,1	
45	K25-K28 Ulcus ventriculi, duodeni, pyloricum, pyloricum jejunum	10,9	13,2	2,5	3,2	4,3	5,1	4,5	4,2	5,3	6,1	7,2	8,1	8,4	9,3	9,6	10,3	11,2	12,0	12,4	12,3	11,6	
46	K70, K73-74 Alkohol- u. chronische Leberkrankheit, Fibrose, Leberzirrhose	13,0	20,3	5,9	10,6	2,9	4,8	7,3	9,5	9,6	11,3	13,1	12,6	12,8	13,1	13,3	13,0	13,1	13,7	14,1	14,7	12,3	
47	L00-L99 Krankheiten der Haut und der Unterhaut	10,0	5,9	5,0	4,9	5,1	5,2	5,4	5,8	6,4	7,2	7,6	8,4	9,5	10,3	11,2	12,5	14,3	15,0	15,8	14,8	13,4	
48	M00-M99 Krankheiten des Muskel-Skelett-Systems u. Bindegewebes	3,9	7,1	6,3	6,9	7,0	5,8	5,8	6,2	6,7	6,9	7,3	7,7	8,1	8,4	9,4	10,5	11,8	12,8	13,5	13,6	12,4	
49	M05-M06,15-19 Polyarthritiden und Arthrose	13,1	-	7,3	4,6	7,0	7,6	8,8	7,7	9,1	9,1	9,3	9,8	10,5	11,1	12,1	13,1	14,0	14,6	15,2	15,3	13,8	
50	N00-N99 Krankheiten des Urogenitalsystems	5,9	6,8	5,7	4,8	4,0	3,8	3,7	3,8	4,1	4,6	5,1	5,2	5,3	5,7	6,3	6,9	7,7	8,4	9,9	8,9	8,7	
51	N00-N29 Krankheiten der Niere	6,9	7,1	6,4	6,0	6,1	4,6	4,2	4,2	4,4	4,6	5,0	5,4	5,8	6,1	7,1	7,7	8,8	9,7	10,1	9,6	9,1	
52	O00-O99 Schwangerschaft, Geburt und Wochenbett	4,9	-	-	-	4,5	4,6	4,6	4,8	5,0	5,1												

2 DRG-Statistik 2005 - Vollstationäre Patientinnen und Patienten in Krankenhäusern¹⁾

Die 50 häufigsten Nebendiagnosen nach Geschlecht

2.2.1 Insgesamt

Rang	Pos.-Nr. ICD-10	Nebendiagnose	Anzahl
		Insgesamt	62.453.887
1	I10	Essentielle (primäre) Hypertonie	4.207.831
2	I25	Chronische ischämische Herzkrankheit	2.116.581
3	E11	Nicht primär insulinabhängiger Diabetes mellitus (Typ-II-Diabetes)	1.695.483
4	E78	Störungen des Lipoproteinstoffwechsels und sonstige Lipidämien	1.258.082
5	E66	Adipositas	1.182.337
6	I50	Herzinsuffizienz	1.123.575
7	I48	Vorhofflattern und Vorhofflimmern	1.066.974
8	E87	Sonstige Störungen des Wasser- und Elektrolythaushaltes sowie des Säure-Blasen-Gleichgewichts	1.055.409
9	Z92	Medizinische Behandlung in der Eigenanamnese	904.757
10	N18	Chronische Niereninsuffizienz	900.167
11	Z95	Vorhandensein von kardialen oder vaskulären Implantaten oder Transplantaten	849.425
12	O09	Schwangerschaftsdauer	803.563
13	N39	Sonstige Krankheiten des Harnsystems	728.888
14	Z37	Resultat der Entbindung	650.439
15	J44	Sonstige chronische obstruktive Lungenkrankheit	618.224
16	R32	Nicht näher bezeichnete Harninkontinenz	592.614
17	E86	Volumenmangel	524.342
18	I11	Hypertensive Herzkrankheit	494.448
19	Z74	Probleme mit Bezug auf Pflegebedürftigkeit	493.389
20	F17	Psychische und Verhaltensstörungen durch Tabak	485.832
21	D62	Akute Blutungsanämie	482.996
22	C78	Sekundäre bösartige Neubildung der Atmungs- und Verdauungsorgane	477.123
23	B96	Sonstige Bakterien als Ursache von Krankheiten, die in anderen Kapiteln klassifiziert sind	471.971
24	K29	Gastritis und Duodenitis	455.177
25	R15	Stuhlinkontinenz	432.358
26	F10	Psychische und Verhaltensstörungen durch Alkohol	390.360
27	I70	Atherosklerose	379.944
28	E79	Störungen des Purin- und Pyrimidinstoffwechsels	370.125
29	G81	Hemiparese und Hemiplegie	367.508
30	E03	Sonstige Hypothyreose	344.815
31	F03	Nicht näher bezeichnete Demenz	342.992
32	Z96	Vorhandensein von anderen funktionellen Implantaten	342.853
33	T81	Komplikationen bei Eingriffen, anderenorts nicht klassifiziert	336.611
34	Z03	Ärztliche Beobachtung und Beurteilung von Verdachtsfällen	336.063
35	F32	Depressive Episode	334.482
36	J96	Respiratorische Insuffizienz, anderenorts nicht klassifiziert	303.602
37	M54	Rückenschmerzen	289.148
38	M81	Osteoporose ohne pathologische Fraktur	288.968
39	I49	Sonstige kardiale Arrhythmien	286.697
40	I69	Folgen einer zerebrovaskulären Krankheit	282.009
41	R11	Übelkeit und Erbrechen	278.295
42	B95	Streptokokken und Staphylokokken als Ursache von Krankheiten, die in anderen Kapiteln klassifiziert sind	272.720
43	Z85	Bösartige Neubildung in der Eigenanamnese	266.067
44	R47	Sprech- und Sprachstörungen, anderenorts nicht klassifiziert	260.096
45	N08	Glomeruläre Krankheiten bei anderenorts klassifizierten Krankheiten	258.641
46	K59	Sonstige funktionelle Darmstörungen	255.946
47	R10	Bauch- und Beckenschmerzen	246.786
48	D63	Anämie bei chronischen, anderenorts klassifizierten Krankheiten	245.980
49	E05	Hyperthyreose (Thyreotoxikose)	241.197
50	L89	Dekubitalgeschwür	239.760

¹⁾ Die Erhebung erstreckt sich auf alle Krankenhäuser, die nach dem DRG-Vergütungssystem abrechnen und dem Anwendungsbereich des § 1 KHEntzG unterliegen.

2 DRG-Statistik 2005 - Vollstationäre Patientinnen und Patienten in Krankenhäusern¹⁾
Die 50 häufigsten Nebendiagnosen nach Geschlecht
2.2.2 Männlich

Rang	Pos.-Nr. ICD-10	Nebendiagnose	Anzahl
		Insgesamt	28.903.694
1	I10	Essentielle (primäre) Hypertonie	1.991.839
2	I25	Chronische ischämische Herzkrankheit	1.299.475
3	E11	Nicht primär insulinabhängiger Diabetes mellitus (Typ-II-Diabetes)	822.314
4	E78	Störungen des Lipoproteinstoffwechsels und sonstige Lipidämien	709.391
5	Z95	Vorhandensein von kardialen oder vaskulären Implantaten oder Transplantaten	542.952
6	I50	Herzinsuffizienz	514.722
7	I48	Vorhofflattern und Vorhofflimmern	514.645
8	E66	Adipositas	505.230
9	N18	Chronische Niereninsuffizienz	484.307
10	Z92	Medizinische Behandlung in der Eigenanamnese	471.008
11	E87	Sonstige Störungen des Wasser- und Elektrolythaushaltes sowie des Säure-Blasen-Gleichgewichts	450.643
12	J44	Sonstige chronische obstruktive Lungenkrankheit	379.346
13	F17	Psychische und Verhaltensstörungen durch Tabak	314.778
14	F10	Psychische und Verhaltensstörungen durch Alkohol	305.086
15	C78	Sekundäre bösartige Neubildung der Atmungs- und Verdauungsorgane	238.539
16	N39	Sonstige Krankheiten des Harnsystems	233.268
17	I70	Atherosklerose	233.039
18	E79	Störungen des Purin- und Pyrimidinstoffwechsels	228.041
19	I11	Hypertensive Herzkrankheit	223.637
20	R32	Nicht näher bezeichnete Harninkontinenz	220.757
21	E86	Volumenmangel	217.587
22	N40	Prostatahyperplasie	210.323
23	K29	Gastritis und Duodenitis	207.775
24	Z74	Probleme mit Bezug auf Pflegebedürftigkeit	207.661
25	D62	Akute Blutungsanämie	193.413
26	B96	Sonstige Bakterien als Ursache von Krankheiten, die in anderen Kapiteln klassifiziert sind	189.055
27	G81	Hemiparese und Hemiplegie	180.813
28	J96	Respiratorische Insuffizienz, anderenorts nicht klassifiziert	174.660
29	R15	Stuhlinkontinenz	171.465
30	Z03	Ärztliche Beobachtung und Beurteilung von Verdachtsfällen	167.968
31	T81	Komplikationen bei Eingriffen, anderenorts nicht klassifiziert	167.007
32	I69	Folgen einer zerebrovaskulären Krankheit	143.830
33	B95	Streptokokken und Staphylokokken als Ursache von Krankheiten, die in anderen Kapiteln klassifiziert sind	140.964
34	I49	Sonstige kardiale Arrhythmien	139.423
35	J18	Pneumonie, Erreger nicht näher bezeichnet	132.675
36	D63	Anämie bei chronischen, anderenorts klassifizierten Krankheiten	129.761
37	N08	Glomeruläre Krankheiten bei anderenorts klassifizierten Krankheiten	127.546
38	R47	Sprech- und Sprachstörungen, anderenorts nicht klassifiziert	127.106
39	C77	Sekundäre und nicht näher bezeichnete bösartige Neubildung der Lymphknoten	125.867
40	Z96	Vorhandensein von anderen funktionellen Implantaten	125.280
41	Z43	Versorgung künstlicher Körperöffnungen	123.982
42	C79	Sekundäre bösartige Neubildung an sonstigen Lokalisationen	122.938
43	R06	Störungen der Atmung	120.643
44	Z99	Langzeitige Abhängigkeit von unterstützenden Apparaten, medizinischen Geräten oder Hilfsmitteln, andernorts nicht klassifiziert	119.814
45	Z85	Bösartige Neubildung in der Eigenanamnese	118.396
46	G47	Schlafstörungen	116.427
47	M54	Rückenschmerzen	113.774
48	K21	Gastroösophageale Refluxkrankheit	112.630
49	G40	Epilepsie	108.424
50	R11	Übelkeit und Erbrechen	105.870

¹⁾ Die Erhebung erstreckt sich auf alle Krankenhäuser, die nach dem DRG-Verrechnungssystem abrechnen und dem Anwendungsbereich des § 1 KHEntG unterliegen.

2 DRG-Statistik 2005 - Vollstationäre Patientinnen und Patienten in Krankenhäusern¹⁾
Die 50 häufigsten Nebendiagnosen nach Geschlecht
2.2.3 Weiblich

Rang	Pos.-Nr. ICD-10	Nebendiagnose	Anzahl
		Insgesamt	33.547.477
1	I10	Essentielle (primäre) Hypertonie	2.215.786
2	E11	Nicht primär insulinabhängiger Diabetes mellitus (Typ-II-Diabetes)	873.096
3	I25	Chronische ischämische Herzkrankheit	817.027
4	O09	Schwangerschaftsdauer	803.563
5	E66	Adipositas	677.063
6	Z37	Resultat der Entbindung	650.191
7	I50	Herzinsuffizienz	608.818
8	E87	Sonstige Störungen des Wasser- und Elektrolythaushaltes sowie des Säure-Blasen-Gleichgewichts	604.736
9	I48	Vorhofflattern und Vorhofflimmern	552.304
10	E78	Störungen des Lipoproteinstoffwechsels und sonstige Lipidämien	548.628
11	N39	Sonstige Krankheiten des Harnsystems	495.588
12	Z92	Medizinische Behandlung in der Eigenanamnese	433.720
13	N18	Chronische Niereninsuffizienz	415.840
14	R32	Nicht näher bezeichnete Harninkontinenz	371.842
15	E86	Volumenmangel	306.732
16	Z95	Vorhandensein von kardialen oder vaskulären Implantaten oder Transplantaten	306.452
17	D62	Akute Blutungsanämie	289.568
18	Z74	Probleme mit Bezug auf Pflegebedürftigkeit	285.719
19	B96	Sonstige Bakterien als Ursache von Krankheiten, die in anderen Kapiteln klassifiziert sind	282.897
20	I11	Hypertensive Herzkrankheit	270.787
21	E03	Sonstige Hypothyreose	266.709
22	R15	Stuhlinkontinenz	260.883
23	K29	Gastritis und Duodenitis	247.379
24	M81	Osteoporose ohne pathologische Fraktur	244.202
25	F03	Nicht näher bezeichnete Demenz	242.204
26	J44	Sonstige chronische obstruktive Lungenkrankheit	238.859
27	C78	Sekundäre bösartige Neubildung der Atmungs- und Verdauungsorgane	238.580
28	F32	Depressive Episode	237.112
29	Z96	Vorhandensein von anderen funktionellen Implantaten	217.565
30	G81	Hemiparese und Hemiplegie	186.678
31	M54	Rückenschmerzen	175.357
32	R11	Übelkeit und Erbrechen	172.412
33	F17	Psychische und Verhaltensstörungen durch Tabak	171.030
34	T81	Komplikationen bei Eingriffen, anderenorts nicht klassifiziert	169.595
35	Z03	Ärztliche Beobachtung und Beurteilung von Verdachtsfällen	168.072
36	R10	Bauch- und Beckenschmerzen	162.026
37	E05	Hyperthyreose (Thyreotoxikose)	157.412
38	K59	Sonstige funktionelle Darmstörungen	156.819
39	D50	Eisenmangelanämie	152.777
40	O99	Sonstige Krankheiten der Mutter, die andernorts klassifizierbar sind, die jedoch Schwangerschaft, Geburt und Wochenbett komplizieren	148.678
41	Z85	Bösartige Neubildung in der Eigenanamnese	147.658
42	I49	Sonstige kardiale Arrhythmien	147.267
43	I70	Atherosklerose	146.895
44	E79	Störungen des Purin- und Pyrimidinstoffwechsels	142.078
45	I69	Folgen einer zerebrovaskulären Krankheit	138.167
46	R26	Störungen des Ganges und der Mobilität	137.263
47	L89	Dekubitalgeschwür	136.351
48	R47	Sprech- und Sprachstörungen, anderenorts nicht klassifiziert	132.982
49	B95	Streptokokken und Staphylokokken als Ursache von Krankheiten, die in anderen Kapiteln klassifiziert sind	131.744
50	N08	Glomeruläre Krankheiten bei anderenorts klassifizierten Krankheiten	131.082

¹⁾ Die Erhebung erstreckt sich auf alle Krankenhäuser, die nach dem DRG-Vergütungssystem abrechnen und dem Anwendungsbereich des § 1 KHEntGG unterliegen.

2 DRG-Statistik 2005 - Vollstationäre Patientinnen und Patienten in Krankenhäusern¹⁾

2.3 Patienten²⁾ nach Fachabteilungen und Altersgruppen

2.3.1 Insgesamt

2.3.1.1 Anzahl

Lfd. Nr.	Fachabteilungen	Ins- gesamt ³⁾	Davon im Alter von ... bis unter ... Jahre																				
			unter 1	1 - 5	5 - 10	10 - 15	15 - 20	20 - 25	25 - 30	30 - 35	35 - 40	40 - 45	45 - 50	50 - 55	55 - 60	60 - 65	65 - 70	70 - 75	75 - 80	80 - 85	85 - 90	90 - 95	95 u. älter
			Anzahl																				
1	Innere Medizin	4.754.476	1.398	1.980	1.490	6.334	59.255	77.545	74.064	86.879	133.754	184.654	219.118	265.537	293.478	411.676	591.628	587.660	652.785	608.557	289.250	171.953	35.479
2	dar.: Schwerpunkt Geriatrie	11.220	-	-	-	2	44	68	66	82	169	238	281	329	415	609	964	1.204	1.617	2.160	1.475	1.173	324
3	Schwerp. Kardiologie	238.765	2	29	72	164	1.393	2.366	2.554	3.066	5.209	7.925	10.765	14.552	18.055	26.924	36.640	34.502	33.310	24.720	10.270	5.232	1.015
4	Schwerp. Nephrologie	34.267	-	-	-	7	201	499	597	675	1.003	1.570	1.832	2.093	2.300	3.408	4.772	4.455	4.430	3.669	1.698	893	165
5	Schwerp. Hämatologie u. internist. Onkologie	77.524	2	9	7	13	548	1.323	1.526	1.591	2.525	3.502	4.401	6.023	7.396	10.966	13.011	9.468	8.053	4.564	1.632	799	165
6	Schwerp. Endokrinologie	27.696	-	-	1	3	378	673	721	757	1.033	1.313	1.527	1.804	1.955	2.523	3.364	2.917	3.170	2.961	1.503	897	196
7	Schwerp. Gastroenterologie	140.884	-	1	5	68	1.661	2.817	2.960	3.382	4.951	6.531	7.843	8.799	9.766	13.570	17.803	16.058	16.837	15.108	7.300	4.416	1.008
8	Schwerp. Pneumologie	20.928	-	-	-	5	136	215	270	312	567	844	1.206	1.616	1.828	3.034	3.521	2.900	2.249	1.384	530	252	59
9	Schwerp. Rheumatologie	18.301	-	21	50	90	210	317	379	521	822	1.142	1.391	1.803	1.691	2.058	2.393	1.749	1.605	1.229	507	271	52
10	Schwerp. Lungen- u. Bronchialheilkunde	5.019	-	-	-	2	20	51	42	62	132	214	267	392	496	705	923	655	594	314	92	44	14
11	Schwerp. Tumorforschung	9	-	-	-	-	-	-	-	1	-	1	1	-	-	1	1	1	2	1	-	-	-
12	Schwerp. Infektionskrankheiten	9.508	-	-	-	1	171	353	442	446	562	638	578	695	602	820	944	845	813	798	420	313	67
13	Schwerp. Diabetes	13.272	2	12	70	247	361	353	388	423	576	782	968	1.227	1.287	1.418	1.879	1.360	992	632	180	98	17
14	Schwerp. Naturheilkunde	5.560	-	2	2	5	41	67	105	145	286	434	501	624	574	559	671	498	463	315	153	91	24
15	Schwerp. Schlaganfallpatienten	829	-	-	-	-	-	2	5	6	10	18	26	36	44	63	107	146	168	141	36	17	4
16	Geriatrie	167.042	-	-	1	15	323	433	364	477	728	909	1.082	1.444	2.030	4.468	10.417	17.421	32.071	44.587	27.214	18.828	4.229
17	Kardiologie	617.281	-	8	13	82	2.445	3.973	4.107	5.672	10.852	18.651	28.025	39.742	50.284	73.432	104.982	97.309	88.889	58.525	20.474	8.405	1.411
18	Nephrologie	65.239	-	2	2	17	612	1.048	1.136	1.328	2.249	2.850	3.232	3.958	4.440	6.356	9.236	8.796	8.843	6.882	2.819	1.231	202
19	Hämatologie und internistische Onkologie	166.828	70	554	467	421	1.482	2.422	2.701	2.903	4.712	6.689	9.103	12.567	16.494	23.473	29.034	22.196	17.671	9.484	3.046	1.123	216
20	dar.: Schwerp. Pädiatrie	1.371	51	418	363	302	230	6	1	-	-	-	-	-	-	-	-	-	-	-	-	-	-
21	Endokrinologie	21.357	-	-	4	52	326	469	543	612	774	935	1.004	1.297	1.551	1.916	2.573	2.265	2.438	2.462	1.248	736	152
22	Gastroenterologie	225.548	1	2	3	90	2.965	4.763	4.931	5.607	8.189	10.822	12.450	14.250	15.730	21.838	28.283	26.146	27.494	23.346	10.852	6.416	1.370
23	Pneumologie	105.473	1	10	21	54	479	797	997	1.514	2.737	4.513	6.704	9.858	12.531	16.236	18.569	14.089	9.848	4.580	1.320	523	92
24	Rheumatologie	31.993	-	1	2	23	315	639	683	853	1.514	2.101	2.544	3.442	3.361	3.644	4.396	3.318	2.748	1.626	545	202	36
25	Pädiatrie	864.301	250.785	255.116	156.581	130.620	66.427	2.902	955	438	240	91	46	24	13	13	14	10	11	8	4	-	3
26	dar.: Schwerp. Nephrologie	3.348	719	1.009	626	521	436	35	2	-	-	-	-	-	-	-	-	-	-	-	-	-	-
27	Schwerp. Hämatologie und internist. Onkologie	14.239	422	4.043	3.144	3.240	2.922	354	57	49	7	1	-	-	-	-	-	-	-	-	-	-	-
28	Schwerp. Rheumatologie	1.958	42	366	452	584	488	24	2	-	-	-	-	-	-	-	-	-	-	-	-	-	-
29	Schwerp. Kinderkardiologie	2.159	532	452	314	388	406	41	14	2	2	-	2	2	1	2	-	-	-	1	-	-	-
30	Schwerp. Neonatologie	13.401	7.846	2.308	1.366	1.215	634	15	9	5	3	-	-	-	-	-	-	-	-	-	-	-	-
31	Schwerp. Lungen- und Bronchialheilkunde	970	75	219	120	122	117	104	64	73	48	19	2	-	1	6	-	-	-	-	-	-	-
32	Schwerp. Kinderneurologie	7.773	707	2.135	2.160	1.722	938	88	19	3	1	-	-	-	-	-	-	-	-	-	-	-	-
33	Schwerp. Perinatalmedizin	314	314	-	-	-	-	-	-	-	-	-	-	-	-	-	-	-	-	-	-	-	-
34	Kinderkardiologie	15.542	4.803	3.220	2.317	1.950	1.642	441	246	173	150	107	89	78	79	74	80	56	17	18	2	-	-
35	dar.: Schwerp. Intensivmedizin	684	169	83	91	78	72	19	11	17	10	4	8	10	22	22	25	18	8	15	2	-	-
36	Neonatologie	45.966	42.750	1.492	784	570	323	20	15	3	5	3	-	-	-	1	-	-	-	-	-	-	-
37	Kinderchirurgie	106.188	19.426	27.401	27.708	24.566	6.447	328	125	61	36	37	14	11	4	3	13	3	2	2	1	-	-
38	Lungen- und Bronchialheilkunde	78.081	2	9	25	75	326	541	700	1.093	2.043	3.359	4.840	7.097	8.885	11.440	14.158	10.776	7.978	3.512	881	299	42
39	Allgemeine Chirurgie	2.873.595	2.506	8.711	29.129	63.182	120.123	105.956	89.658	99.270	143.592	174.561	180.524	198.637	203.208	253.513	318.311	267.551	251.333	204.037	90.499	56.055	13.237
40	dar.: Schwerp. Kinderchirurgie	868	81	198	250	302	36	1	-	-	-	-	-	-	-	-	-	-	-	-	-	-	-
41	Schwerp. Unfallchirurgie	56.228	31	303	622	1.151	2.891	2.760	2.182	2.214	3.115	3.799	3.700	3.857	3.545	4.351	4.883	4.164	4.383	4.136	2.180	1.564	397
42	Schwerp. Gefäßchirurgie	14.529	-	-	-	2	152	156	190	314	602	782	1.026	1.337	1.491	2.010	2.428	1.726	1.247	721	232	94	19
43	Schwerp. Plastische Chirurgie	2.832	-	4	10	36	133	176	163	161	232	284	273	237	263	225	239	136	109	97	37	14	3
44	Schwerp. Thoraxchirurgie	4.628	-	2	1	7	72	130	151	107	184	257	280	348	415	614	681	521	389	288	105	66	10
45	Schwerp. Orthopädie	6.826	-	1	34	133	436	295	196	204	293	440	496	482	418	650	818	702	548	401	144	93	42
46	Schwerp. Abdominal- und Gefäßchirurgie	13.293	1	32	109	263	447	433	419	475	711	745	828	846	897	1.143	1.540	1.307	1.248	1.038	453	308	50
47	Schwerp. Handchirurgie	11.420	55	70	112	196	555	659	583	562	803	902	994	1.022	1.065	1.144	1.114	680	489	288	97	29	1
48	Unfallchirurgie	576.924	231	3.418	7.797	12.880	26.983	25.184	20.939	21.981	31.381	36.859	35.700	37.020	37.366	43.339	52.353	46.443	48.612	45.501	23.206	15.728	4.003
49	Neurochirurgie	191.054	266	454	591	816	2.569	3.673	4.827	7.501	13.424	17.618	18.003	18.729	17.460	19.493	23.415	17.703	14.273	7.426	1.992	697	124
50	Gefäßchirurgie	132.195	1	-	4	26	233	546	785	1.565	3.100	4.486	6.096	9.229	11.789	17.460	23.169	19.343	17.156	11.373	3.840	1.689	305
51	Plastische Chirurgie	60.003	70	415	803	1.140	3.278	3.627	3.138	3.429	4.618	4.964	4.941	4.974	4.799	5.044	5.322	3.449	2.874	1.910	789	360	59
52	Thoraxchirurgie	28.949	236	63	51	54	369	455	441	492	733	1.191	1.673	2.391	2.915	4.297	5.281	4.039	2.790	1.171	246	54	

2 DRG-Statistik 2005 - Vollstationäre Patientinnen und Patienten in Krankenhäusern¹⁾

2.3 Patienten²⁾ nach Fachabteilungen und Altersgruppen

2.3.1 Insgesamt

2.3.1.1 Anzahl

Lfd. Nr.	Fachabteilungen	Ins- gesamt ³⁾	Davon im Alter von ... bis unter ... Jahre																				
			unter 1	1 - 5	5 - 10	10 - 15	15 - 20	20 - 25	25 - 30	30 - 35	35 - 40	40 - 45	45 - 50	50 - 55	55 - 60	60 - 65	65 - 70	70 - 75	75 - 80	80 - 85	85 - 90	90 - 95	95 u. älter
			Anzahl																				
54	Herzchirurgie	127.940	639	290	160	124	391	583	577	766	1.527	2.690	4.739	7.762	10.776	16.997	25.337	23.803	19.883	8.857	1.628	371	40
55	dar.: Intensivmedizin	13.916	150	75	52	38	55	71	54	88	169	287	487	824	1.206	1.819	2.701	2.574	2.147	928	167	22	2
56	Urologie	656.965	416	3.711	3.997	4.312	10.382	14.563	14.693	17.092	24.250	29.125	31.644	37.799	45.466	71.816	105.821	89.219	77.276	48.337	17.689	7.939	1.418
57	Orthopädie	632.411	2.050	2.484	5.686	10.023	15.975	13.119	12.975	16.569	27.441	36.573	41.037	51.587	57.168	70.341	87.905	74.898	60.003	33.599	9.430	3.034	514
58	dar.: Schwerp. Rheumatologie	16.550	-	5	17	55	194	204	199	331	548	843	1.028	1.390	1.746	2.257	2.766	2.151	1.704	841	216	52	3
59	Schwerp. Chirurgie	9.751	4	12	81	156	250	207	201	294	507	532	565	682	924	1.180	1.458	1.009	798	550	206	119	16
60	Frauenheilkunde und Geburtshilfe	2.125.319	572.106	49	109	2.219	57.614	185.367	280.839	286.658	202.515	109.781	84.013	65.538	47.294	55.949	63.769	44.182	35.003	21.922	7.014	2.836	541
61	dar.: Schwerp. Hämathologie u. internist. Onkologie	2.795	-	-	-	-	12	21	28	52	148	242	345	333	388	509	372	204	85	41	13	2	-
62	Schwerp. Endokrinologie	98	-	-	-	1	2	3	19	25	33	9	1	-	4	-	1	-	-	-	-	-	-
63	Frauenheilkunde	46.473	345	-	4	91	1.204	2.679	3.468	3.731	4.321	4.791	4.654	3.847	2.896	3.526	4.035	2.677	2.137	1.424	459	149	35
64	Geburtshilfe	93.702	45.604	-	1	26	2.253	8.865	13.808	13.672	7.773	1.447	101	36	26	31	20	16	12	5	5	1	-
65	Hals-,Nasen-,Ohrenheilkunde	577.634	1.229	36.341	37.300	22.603	45.106	39.279	33.329	33.891	40.850	41.356	38.428	39.108	35.707	38.749	38.168	23.592	17.072	10.158	3.517	1.506	345
66	Augenheilkunde	319.788	777	2.931	4.827	2.779	3.536	3.456	3.664	4.354	6.286	8.405	9.810	12.947	15.945	26.689	43.445	45.001	53.606	46.887	17.384	6.180	879
67	Neurologie	635.768	57	571	904	1.148	11.449	16.973	18.219	21.922	33.081	41.868	43.752	46.020	44.804	55.217	74.405	68.643	69.334	54.805	21.448	9.600	1.548
68	dar.: Schwerp. Pädiatrie	74	-	12	12	14	10	11	3	-	2	1	-	2	1	4	-	-	-	1	-	-	-
69	Schwerp. Schlaganfallpatienten (Stroke units)	22.234	-	-	1	7	106	223	265	345	544	824	958	1.261	1.570	2.175	3.217	3.154	3.409	2.733	1.044	352	46
70	Allgemeine Psychiatrie	1.746	-	-	-	1	51	112	123	124	170	200	210	145	94	74	110	88	95	90	38	19	2
71	Kinder- und Jugendpsychiatrie	301	-	-	41	145	114	1	-	-	-	-	-	-	-	-	-	-	-	-	-	-	-
72	Psychosomatik/Psychotherapie	723	13	40	41	137	140	62	57	49	49	39	36	21	13	10	9	4	2	1	-	-	-
73	Nuklearmedizin	52.595	-	7	19	55	200	488	807	1.254	2.443	3.500	4.131	4.968	5.162	6.597	8.009	6.344	5.152	2.712	621	117	9
74	dar.: Schwerp. Strahlenheilkunde	3.340	-	-	-	-	5	10	33	36	105	143	232	372	347	434	592	478	309	184	45	14	1
75	Strahlenheilkunde	87.460	-	2	-	41	104	225	400	901	1.770	3.323	5.598	8.328	9.517	13.172	16.432	12.551	9.108	4.337	1.190	422	39
76	dar.: Schwerp. Hämathologie u. internist. Onkologie	729	-	-	-	-	-	1	7	15	23	31	41	75	94	114	154	87	48	27	9	3	-
77	Schwerp. Radiologie	389	-	-	-	-	-	1	4	1	13	17	30	40	54	60	75	39	43	11	1	-	-
78	Dermatologie	164.096	473	1.103	1.017	1.670	4.280	5.266	5.277	6.321	8.752	10.228	10.345	11.671	11.735	15.317	18.816	15.143	15.138	12.194	5.650	3.090	610
79	Zahn- und Kieferheilkunde, Mund und Kieferchirurgie	90.817	622	1.877	1.836	2.100	7.419	7.274	5.253	4.375	5.238	5.792	5.641	6.170	5.485	6.738	7.407	5.663	5.105	3.946	1.715	957	204
80	Intensivmedizin	592.742	7.614	3.488	2.690	3.473	9.697	9.485	8.836	10.068	15.491	22.741	27.815	34.669	39.642	59.287	83.675	79.363	77.385	59.253	23.859	11.866	2.345
81	dar.: Schwerp. Innere Medizin	36.245	-	-	4	18	421	541	506	588	967	1.407	1.840	2.183	2.501	3.503	5.017	5.003	5.168	4.127	1.686	670	95
82	Schwerp. Kardiologie	3.978	-	-	-	1	24	35	37	46	90	140	178	260	357	484	707	602	522	358	112	22	3
83	Schwerp. Pädiatrie	8.181	4.953	1.222	694	599	494	82	45	24	17	13	14	8	8	3	4	1	-	-	-	-	-
84	Schwerp. Chirurgie	11.519	7	18	45	59	183	206	184	207	303	462	555	685	879	1.232	1.757	1.470	1.528	1.083	396	207	53
85	Schwerp. Herzchirurgie	11.122	-	1	3	7	23	23	41	63	109	214	362	658	937	1.493	2.304	2.172	1.762	804	113	32	1
86	Schwerp. Neurologie	2.068	-	-	1	4	30	28	29	43	84	99	121	150	146	209	304	299	259	185	53	21	3
87	Operative Intensivmed./Schwerp. Chirurgie	19.006	3	36	82	113	291	346	299	408	558	713	855	1.043	1.290	1.965	2.796	2.496	2.457	1.968	765	417	105
88	Sonstige Fachabteilung	109.543	4.309	535	778	901	2.072	2.544	2.562	3.286	5.489	7.108	7.718	8.857	9.279	11.751	13.678	10.638	8.836	5.882	2.173	960	187
89	dar.: Angiologie	5.343	-	1	-	2	19	28	42	60	102	142	216	306	414	606	821	795	801	603	240	122	23
90	Radiologie	5.190	-	-	10	5	18	14	38	68	140	272	341	497	518	633	881	705	627	320	75	25	3
91	Palliativmedizin	11.584	-	-	-	4	4	19	33	63	153	348	620	864	1.002	1.511	1.954	1.605	1.563	1.085	476	229	51
92	Schmerztherapie	7.077	-	-	-	1	21	56	75	166	314	582	735	859	816	720	838	652	625	446	132	36	3
93	Wirbelsäulenchirurgie	10.586	1	42	57	143	204	227	292	368	694	838	838	967	953	1.191	1.426	1.024	828	374	90	29	-
94	Unbekannte Fachabteilungen	1.623	430	18	17	6	28	39	53	94	127	164	171	169	143	94	35	16	12	3	3	1	-

1) Die Erhebung erstreckt sich auf alle Krankenhäuser, die nach dem DRG-Vergütungssystem abrechnen und dem Anwendungsbereich des § 1 KHEntgG unterliegen.

2) Patienten, die mehrere Fachabteilungen besucht haben, werden auch mehrfach gezählt.

3) Einschließlich der Fälle mit unbekanntem Alter.

2 DRG-Statistik 2005 - Vollstationäre Patientinnen und Patienten in Krankenhäusern¹⁾

2.3 Patienten²⁾ nach Fachabteilungen und Altersgruppen

2.3.1 Insgesamt

2.3.1.2 Verweildauer

Lfd. Nr.	Fachabteilungen	Ins- gesamt ³⁾	Davon im Alter von ... bis unter ... Jahre																				
			unter 1	1 - 5	5 - 10	10 - 15	15 - 20	20 - 25	25 - 30	30 - 35	35 - 40	40 - 45	45 - 50	50 - 55	55 - 60	60 - 65	65 - 70	70 - 75	75 - 80	80 - 85	85 - 90	90 - 95	95 u. älter
			Anzahl																				
1	Innere Medizin	7,7	4,5	3,7	3,7	3,0	3,3	3,7	4,2	4,5	4,9	5,5	5,9	6,3	6,6	7,1	7,7	8,4	9,1	9,5	9,5	9,0	8,2
2	dar.: Schwerpunkt Geriatrie	14,2	-	-	-	1,0	3,8	5,3	5,2	5,4	5,7	7,2	7,7	9,6	10,8	12,0	13,5	15,0	15,8	16,3	15,7	15,4	14,6
3	Schwerp. Kardiologie	6,0	1,0	1,0	1,0	1,2	2,9	3,1	3,1	3,7	3,9	4,3	4,5	4,8	5,1	5,5	5,9	6,6	7,2	7,7	7,7	7,0	6,2
4	Schwerp. Nephrologie	8,6	-	-	-	2,4	5,2	6,2	6,2	6,9	6,4	6,8	7,7	7,7	8,0	8,3	9,2	9,2	9,6	10,1	8,9	8,4	7,2
5	Schwerp. Hämatologie u. internist. Onkologie	8,7	26,0	19,8	25,1	18,8	10,5	10,1	9,5	9,6	9,7	9,5	9,1	8,7	8,6	8,6	8,2	8,4	8,1	9,2	9,0	9,0	7,1
6	Schwerp. Endokrinologie	5,5	-	-	2,0	2,3	3,3	3,6	3,6	3,9	3,6	4,2	4,8	5,1	5,2	5,5	6,0	6,5	6,5	6,4	6,1	5,4	5,1
7	Schwerp. Gastroenterologie	7,0	-	3,0	1,0	3,8	3,7	4,4	4,5	5,1	5,3	6,0	6,1	6,5	6,5	6,7	6,9	7,4	7,9	8,3	8,5	8,3	7,7
8	Schwerp. Pneumologie	7,4	-	-	-	2,4	5,4	6,7	7,6	6,6	5,4	5,6	5,9	6,2	6,8	6,9	7,3	8,3	9,1	9,2	8,3	7,5	6,8
9	Schwerp. Rheumatologie	12,2	-	9,2	8,6	9,0	9,0	8,4	8,8	10,4	10,4	11,1	11,9	12,9	12,9	12,5	12,9	13,1	13,3	12,7	12,0	10,3	8,6
10	Schwerp. Lungen- u. Bronchialheilkunde	8,7	-	-	-	3,5	4,4	7,2	9,3	7,4	5,9	7,1	6,2	7,0	6,5	7,9	9,1	10,4	11,0	11,8	10,4	10,2	9,6
11	Schwerp. Tumorforschung	2,0	-	-	-	-	-	-	-	2,0	-	1,0	1,0	-	-	1,0	1,0	1,0	5,0	1,0	-	-	-
12	Schwerp. Infektionskrankheiten	9,1	-	-	-	34,0	6,8	5,8	6,5	7,7	8,2	8,2	8,7	7,9	8,8	8,9	9,5	10,0	11,0	11,2	11,3	11,3	10,7
13	Schwerp. Diabetes	13,2	10,0	8,3	9,0	9,4	10,2	10,5	10,6	11,0	10,8	11,4	11,7	12,3	12,8	13,8	14,9	15,8	16,0	14,9	13,6	13,3	10,0
14	Schwerp. Naturheilkunde	13,9	-	8,0	8,0	12,4	10,8	11,2	13,2	12,5	13,9	13,7	14,2	14,4	14,3	14,3	14,3	13,7	14,5	13,4	12,1	11,4	8,1
15	Schwerp. Schlaganfallpatienten	2,8	-	-	-	-	-	1,0	2,8	1,7	2,3	2,1	2,6	2,2	2,4	2,9	2,7	3,0	3,0	2,8	2,9	3,7	3,5
16	Geriatrie	17,1	-	-	1,0	2,4	2,5	4,1	4,9	5,9	5,9	7,1	8,5	10,5	13,5	16,1	16,8	17,5	17,7	18,0	17,7	16,9	15,5
17	Kardiologie	5,5	-	1,3	1,7	1,8	3,2	3,5	3,7	3,8	4,0	4,1	4,2	4,4	4,5	4,9	5,3	6,0	6,6	7,2	7,4	7,0	6,3
18	Nephrologie	8,8	-	4,0	4,0	1,4	3,9	4,9	5,4	6,1	6,3	6,8	7,1	7,7	8,5	8,8	9,7	9,9	10,4	9,8	9,5	8,1	6,2
19	Hämatologie und internistische Onkologie	7,9	7,1	5,4	5,2	5,7	8,4	8,5	8,1	8,5	8,7	8,5	8,0	8,0	7,9	7,9	7,7	7,6	7,8	8,0	7,7	7,6	6,7
20	dar.: Schwerp. Pädiatrie	4,8	7,9	4,8	4,3	5,0	4,3	6,0	2,0	-	-	-	-	-	-	-	-	-	-	-	-	-	-
21	Endokrinologie	8,2	-	-	6,8	7,2	5,4	5,6	6,2	6,5	6,3	6,7	7,1	7,4	7,8	8,7	9,2	9,2	9,1	9,3	9,0	7,7	7,3
22	Gastroenterologie	7,0	1,0	1,0	1,0	2,4	3,9	4,3	4,5	4,9	5,5	6,0	6,2	6,5	6,5	7,0	7,2	7,6	8,1	8,2	8,2	7,7	6,9
23	Pneumologie	6,8	7,0	1,5	2,1	4,2	6,3	7,8	8,5	6,0	5,7	5,7	5,5	5,7	5,6	6,2	6,7	7,7	8,7	9,6	9,8	9,5	8,0
24	Rheumatologie	11,6	-	7,0	2,5	7,0	8,2	9,0	8,9	9,6	9,4	10,1	10,8	11,3	11,3	12,0	12,4	13,0	13,1	13,0	12,0	11,0	9,4
25	Pädiatrie	4,9	7,0	3,9	4,1	4,3	4,4	7,5	7,8	8,4	9,3	7,7	7,2	6,2	5,5	1,8	1,3	2,4	1,7	2,0	1,8	-	1,0
26	dar.: Schwerp. Nephrologie	4,9	5,5	4,7	4,7	4,9	4,5	6,0	2,5	-	-	-	-	-	-	-	-	-	-	-	-	-	-
27	Schwerp. Hämatologie und internist. Onkologie	5,6	8,0	5,3	5,7	5,7	5,5	5,1	4,9	3,6	10,1	2,0	-	-	-	-	-	-	-	-	-	-	-
28	Schwerp. Rheumatologie	7,7	5,6	7,2	7,1	9,2	7,5	5,0	1,5	-	-	-	-	-	-	-	-	-	-	-	-	-	-
29	Schwerp. Kinderkardiologie	3,7	5,3	3,3	3,4	2,8	3,1	4,3	3,1	6,0	1,5	-	3,5	2,5	3,0	4,0	-	-	-	7,0	-	-	-
30	Schwerp. Neonatologie	7,5	10,4	3,3	3,6	3,6	4,0	7,2	6,6	7,0	3,0	-	-	-	-	-	-	-	-	-	-	-	-
31	Schwerp. Lungen- und Bronchialheilkunde	7,4	5,7	4,6	4,0	6,7	7,5	11,1	13,5	12,2	9,8	9,6	14,0	-	1,0	1,0	-	-	-	-	-	-	-
32	Schwerp. Kinderneurologie	8,2	6,7	7,3	9,3	9,2	7,4	7,4	7,6	12,7	27,0	-	-	-	-	-	-	-	-	-	-	-	-
33	Schwerp. Perinatalmedizin	7,5	7,5	-	-	-	-	-	-	-	-	-	-	-	-	-	-	-	-	-	-	-	-
34	Kinderkardiologie	7,1	11,6	5,6	4,7	5,6	4,6	5,2	5,3	5,3	5,2	4,8	4,8	4,1	3,5	2,7	3,3	2,2	1,9	1,3	1,0	-	-
35	dar.: Schwerp. Intensivmedizin	4,3	8,0	8,6	2,3	2,7	2,0	1,9	4,1	2,1	2,1	1,3	1,6	2,1	1,8	1,0	1,0	1,2	1,0	1,3	1,0	-	-
36	Neonatologie	11,3	12,0	3,2	3,2	3,3	2,7	4,3	1,4	1,0	1,0	1,0	-	-	-	1,0	-	-	-	-	-	-	-
37	Kinderchirurgie	4,1	5,0	3,6	3,6	4,0	4,7	6,1	6,9	6,4	4,2	9,4	6,0	4,1	2,3	7,0	2,5	1,0	6,5	1,0	1,0	-	-
38	Lungen- und Bronchialheilkunde	7,9	24,0	8,1	3,3	3,6	9,3	11,5	10,4	8,3	6,8	6,4	6,5	6,4	6,7	7,1	7,8	8,7	9,7	10,7	12,1	10,7	15,0
39	Allgemeine Chirurgie	7,8	2,8	2,5	2,6	3,3	3,9	4,0	4,4	4,7	5,1	5,6	6,2	6,9	7,4	8,3	9,1	10,2	10,9	11,5	11,3	10,6	9,7
40	dar.: Schwerp. Kinderchirurgie	2,9	3,4	2,9	2,6	3,0	3,4	16,0	-	-	-	-	-	-	-	-	-	-	-	-	-	-	-
41	Schwerp. Unfallchirurgie	8,4	2,4	2,3	2,6	3,6	5,0	5,0	5,4	6,0	6,3	6,7	7,3	8,0	8,4	9,0	9,9	11,3	11,9	11,9	11,4	10,6	9,9
42	Schwerp. Gefäßchirurgie	6,8	-	-	-	3,5	4,1	4,0	3,7	4,1	4,1	4,6	5,6	5,6	5,9	6,6	7,3	8,1	9,8	10,6	9,1	9,0	12,8
43	Schwerp. Plastische Chirurgie	5,7	-	1,8	1,4	4,4	4,1	5,2	5,5	5,7	6,1	6,1	6,1	5,7	6,7	4,9	6,2	4,9	5,5	6,2	8,3	7,9	3,7
44	Schwerp. Thoraxchirurgie	11,9	-	1,0	1,0	5,9	6,6	6,2	6,8	10,6	9,5	10,9	12,3	11,2	11,0	12,9	12,9	13,7	13,2	14,3	13,0	9,8	10,4
45	Schwerp. Orthopädie	7,1	-	1,0	2,2	3,4	3,8	3,7	4,2	4,2	4,5	5,7	5,6	6,1	6,2	6,7	8,4	9,3	10,6	10,9	12,4	11,1	13,3
46	Schwerp. Abdominal- und Gefäßchirurgie	7,5	1,0	2,7	2,9	3,1	3,6	3,4	3,9	4,3	4,6	5,1	5,7	6,6	6,7	8,2	9,4	9,7	10,2	11,1	10,3	8,8	6,8
47	Schwerp. Handchirurgie	4,0	2,8	2,6	2,5	2,8	3,3	3,5	3,6	3,5	4,2	3,8	4,5	3,9	4,1	4,2	4,3	4,3	4,6	4,7	4,9	3,2	1,0
48	Unfallchirurgie	8,5	2,2	2,2	2,5	3,3	4,6	5,0	5,5	5,9	6,4	6,9	7,4	7,9	8,2	9,0	10,0	11,2	11,8	11,9	11,5	10,8	9,8
49	Neurochirurgie	9,4	6,3	5,0	6,2	6,2	8,1	8,4	8,2	8,1	8,2	8,5	8,7	9,0	9,5	9,9	10,4	10,7	11,1	10,7	10,4	8,8	6,3
50	Gefäßchirurgie	9,4	1,0	-	1,8	4,1	5,5	5,2	5,0	4,7	4,5	5,3	6,6	7,3	8,1	9,1	9,8	10,5	11,4	12,0	12,4	11,9	9,9
51	Plastische Chirurgie	7,2	4,0	3,2	3,8	4,7	5,5	5,9	6,0	6,6	6,5	7,0	7,3	7,5	7,4	7,5	8,2	8,6	8,7	9,0	10,0	10,5	10,1
52	Thoraxchirurgie	11,6	19,6	17,2	11,3	9,5	9,8	9,2	9,6	9,4	10,0	10,1	10,6	10,5	11,7	11,8	12,2	12,2	12,6	11,5	10,7	10,6	8,1
53	dar.: Schwerp. Herzchirurgie	12,4	19,6	17,8	13,6	13,9	11,2	11,4	9,7	10,0	10,5	9,9	8,9	10,1	12,2	11,6	12,2	12,0	12,3	12,2	10,9	6,4	-

2 DRG-Statistik 2005 - Vollstationäre Patientinnen und Patienten in Krankenhäusern¹⁾

2.3 Patienten²⁾ nach Fachabteilungen und Altersgruppen

2.3.1 Insgesamt

2.3.1.2 Verweildauer

Lfd. Nr.	Fachabteilungen	Ins- gesamt ³⁾	Davon im Alter von ... bis unter ... Jahre																				
			unter 1	1 - 5	5 - 10	10 - 15	15 - 20	20 - 25	25 - 30	30 - 35	35 - 40	40 - 45	45 - 50	50 - 55	55 - 60	60 - 65	65 - 70	70 - 75	75 - 80	80 - 85	85 - 90	90 - 95	95 u. älter
			Anzahl																				
54	Herzchirurgie	9,9	4,0	3,3	2,4	5,0	8,6	9,4	9,2	9,8	8,8	9,5	9,4	9,6	9,6	9,8	10,0	10,3	10,5	9,9	9,5	6,8	5,3
55	dar.: Intensivmedizin	3,6	1,2	1,6	1,3	4,8	3,1	4,3	6,9	9,3	4,6	4,3	4,2	3,2	3,2	3,6	3,4	3,4	3,9	3,7	4,5	2,9	6,0
56	Urologie	6,1	3,7	3,4	2,9	3,0	3,9	4,0	4,0	4,1	4,3	4,5	4,9	5,4	5,9	6,6	6,9	7,1	7,1	6,8	6,3	5,7	5,7
57	Orthopädie	10,0	5,7	5,8	7,1	7,1	6,3	6,1	6,3	6,8	7,1	7,6	8,1	8,6	9,1	10,0	11,2	12,3	13,2	13,6	13,2	12,0	11,2
58	dar.: Schwerp. Rheumatologie	11,5	-	14,6	12,6	5,2	5,5	5,8	7,3	7,8	8,0	8,2	9,5	10,1	10,6	11,6	12,3	13,5	14,4	14,1	13,9	15,7	12,0
59	Schwerp. Chirurgie	11,3	5,3	8,3	6,4	6,4	6,5	6,2	7,4	7,8	8,1	8,7	10,4	10,6	10,6	12,3	13,0	13,9	13,9	13,9	12,2	10,7	11,4
60	Frauenheilkunde und Geburtshilfe	4,9	3,9	2,1	1,8	3,4	4,3	4,4	4,7	4,9	5,1	5,5	6,0	5,9	6,1	6,4	6,9	7,4	7,9	8,5	8,7	8,0	6,4
61	dar.: Schwerp. Hämatologie u. internist. Onkologie	4,4	-	-	-	-	3,1	2,9	4,4	4,7	3,9	4,4	3,6	3,9	4,2	4,4	4,5	4,9	6,7	8,0	10,2	5,5	-
62	Schwerp. Endokrinologie	3,0	-	-	-	10,0	2,0	2,3	2,8	4,1	2,4	2,7	1,0	-	2,8	-	2,0	-	-	-	-	-	-
63	Frauenheilkunde	5,9	4,3	-	1,8	3,5	3,8	3,9	4,3	4,4	4,8	5,8	6,2	6,1	6,5	6,8	7,1	7,8	8,0	8,1	8,5	9,3	11,2
64	Geburtshilfe	4,4	3,8	-	1,0	5,3	4,6	4,6	4,8	5,0	5,1	5,4	4,6	3,4	3,6	2,6	3,7	3,3	1,9	2,8	4,6	4,0	-
65	Hals-, Nasen-, Ohrenheilkunde	5,0	2,5	3,1	4,0	4,6	5,0	4,9	4,9	4,8	4,8	4,9	5,1	5,4	5,4	5,6	5,6	5,7	5,8	5,8	5,7	5,2	5,1
66	Augenheilkunde	3,9	2,0	1,9	2,4	3,1	3,9	4,1	4,3	4,3	4,4	4,4	4,5	4,5	4,4	4,3	4,2	3,9	3,7	3,5	3,5	3,6	3,8
67	Neurologie	8,9	39,9	16,8	17,9	10,5	6,3	6,0	6,4	6,3	7,0	7,4	7,7	8,3	8,7	9,3	9,8	10,3	10,5	10,2	9,5	8,5	7,8
68	dar.: Schwerp. Pädiatrie	47,2	-	50,3	11,2	27,9	100,7	82,2	117,3	-	12,0	51,0	-	1,0	3,0	1,0	5,3	-	-	1,0	-	-	-
69	Schwerp. Schlaganfallpatienten (Stroke units)	5,2	-	-	1,0	1,7	5,5	5,1	6,2	4,0	6,0	6,1	5,5	5,2	5,1	5,5	5,0	5,5	5,1	4,8	4,5	4,4	5,4
70	Allgemeine Psychiatrie	31,3	-	-	-	3,0	28,9	32,6	32,0	31,8	39,9	30,1	35,3	36,1	30,6	27,9	31,2	27,9	30,1	17,5	20,4	10,9	15,5
71	Kinder- und Jugendpsychiatrie	29,7	-	-	39,2	33,7	20,8	79,0	-	-	-	-	-	-	-	-	-	-	-	-	-	-	-
72	Psychosomatik/Psychotherapie	38,3	26,4	29,2	23,9	21,7	42,1	43,1	47,5	51,4	49,9	47,0	38,3	54,0	52,8	50,2	27,4	33,5	15,0	11,0	-	-	-
73	Nuklearmedizin	4,4	-	4,9	3,5	3,5	3,8	3,5	3,9	3,9	3,9	3,9	4,0	4,2	4,3	4,4	4,6	4,7	5,0	5,2	5,6	7,2	4,3
74	dar.: Schwerp. Strahlenheilkunde	6,6	-	-	-	-	4,0	4,0	4,0	3,9	4,6	4,8	4,7	6,2	6,4	6,4	7,3	6,9	7,1	8,6	11,4	18,5	4,0
75	Strahlenheilkunde	9,4	-	17,0	-	1,2	3,4	6,7	5,5	5,4	6,3	7,3	8,4	8,3	8,5	9,2	9,4	9,8	11,1	13,3	14,1	15,3	17,6
76	dar.: Schwerp. Hämatologie u. internist. Onkologie	10,6	-	-	-	-	-	18,0	5,1	5,9	4,3	9,3	10,4	9,0	10,4	12,4	9,7	10,4	13,3	15,0	20,2	18,3	-
77	Schwerp. Radiologie	28,5	-	-	-	-	-	13,0	1,8	45,0	17,6	12,4	29,2	28,8	29,2	33,0	33,5	23,9	25,1	39,5	48,0	-	-
78	Dermatologie	8,2	11,2	7,9	6,0	5,5	6,5	6,5	6,7	6,8	7,2	7,4	7,9	8,1	8,2	8,0	8,3	9,1	9,4	9,9	9,8	9,6	8,9
79	Zahn- und Kieferheilkunde, Mund und Kieferchirurgie	6,0	5,6	2,7	3,3	4,2	4,8	5,1	5,0	5,1	5,4	5,8	6,5	6,9	7,1	7,4	7,1	7,0	6,9	6,8	6,3	6,4	5,8
80	Intensivmedizin	3,8	10,7	4,1	3,8	3,4	3,0	3,3	3,1	3,3	3,4	3,7	3,7	3,8	3,7	3,8	3,9	4,1	4,1	3,7	3,2	2,7	2,3
81	dar.: Schwerp. Innere Medizin	2,9	-	-	1,0	1,1	1,7	2,2	2,2	2,3	2,5	2,8	2,8	3,0	3,0	3,1	3,3	3,2	3,0	2,8	2,3	2,0	1,6
82	Schwerp. Kardiologie	3,3	-	-	-	1,0	2,4	2,9	2,9	2,9	2,5	2,5	3,1	2,6	2,9	3,0	3,0	3,6	3,7	4,3	3,8	3,2	3,0
83	Schwerp. Pädiatrie	8,2	10,9	4,5	3,6	3,9	3,1	6,7	6,9	3,6	2,7	4,1	11,0	9,3	4,9	4,7	8,8	17,0	-	-	-	-	-
84	Schwerp. Chirurgie	4,6	1,1	1,4	4,6	2,7	4,6	7,2	5,3	4,7	4,3	4,5	5,0	5,1	3,9	4,2	4,5	4,8	4,7	4,6	3,3	3,3	3,5
85	Schwerp. Herzchirurgie	5,1	-	1,0	1,3	2,4	2,0	1,7	2,1	2,8	2,4	3,8	4,0	3,4	4,1	4,0	4,7	5,9	6,7	6,8	5,2	3,4	2,0
86	Schwerp. Neurologie	13,8	-	-	6,0	12,8	10,7	20,8	13,8	22,9	11,5	16,6	15,3	10,4	13,8	12,5	13,8	14,8	14,3	13,4	11,0	6,5	1,3
87	Operative Intensivmed./Schworp. Chirurgie	4,1	1,3	1,1	1,5	2,0	3,9	3,8	3,9	3,7	3,9	4,5	4,2	4,1	4,2	4,2	4,1	4,4	4,5	4,3	4,0	2,5	2,3
88	Sonstige Fachabteilung	10,3	3,7	5,6	9,4	11,3	11,6	11,5	9,8	9,2	9,6	10,0	9,9	10,7	10,0	10,3	11,1	11,1	11,3	11,5	10,2	9,0	8,8
89	dar.: Angiologie	8,4	-	1,0	-	1,0	6,8	5,5	6,3	6,1	6,9	7,2	6,7	7,1	6,6	7,8	8,1	8,8	9,0	10,8	10,7	8,8	9,7
90	Radiologie	5,3	-	-	3,7	5,8	3,8	5,1	3,6	3,8	4,4	4,4	5,0	4,7	5,6	6,1	5,2	5,3	5,7	6,0	5,2	9,8	11,3
91	Palliativmedizin	10,1	-	-	-	7,0	8,8	12,3	9,7	9,4	12,4	11,1	10,5	10,0	10,4	10,5	10,4	9,9	10,1	9,8	9,1	8,2	7,6
92	Schmerztherapie	13,5	-	-	-	2,0	14,8	18,2	17,5	14,7	14,4	14,5	13,8	14,1	13,8	13,4	13,0	12,6	12,1	12,3	11,2	12,1	17,0
93	Wirbelsäulenchirurgie	13,6	14,0	5,8	6,5	15,1	23,6	21,5	14,8	12,4	12,7	12,7	11,9	14,1	13,2	14,1	14,2	13,3	12,3	12,0	11,4	8,7	-
94	Unbekannte Fachabteilungen	21,6	12,1	39,6	29,1	6,5	35,5	33,7	22,1	24,0	23,4	22,8	26,2	25,1	25,1	22,6	19,1	17,6	32,6	18,3	100,3	1,0	-

1) Die Erhebung erstreckt sich auf alle Krankenhäuser, die nach dem DRG-Vergütungssystem abrechnen und dem Anwendungsbereich des § 1 KHEntgG unterliegen.

2) Patienten, die mehrere Fachabteilungen besucht haben, werden auch mehrfach gezählt.

3) Einschließlich der Fälle mit unbekanntem Alter.

2 DRG-Statistik 2005 - Vollstationäre Patientinnen und Patienten in Krankenhäusern¹⁾

2.3 Patienten²⁾ nach Fachabteilungen und Altersgruppen

2.3.2 Männlich

2.3.2.1 Anzahl

Lfd. Nr.	Fachabteilungen	Ins- gesamt ³⁾	Davon im Alter von ... bis unter ... Jahre																				
			unter 1	1 - 5	5 - 10	10 - 15	15 - 20	20 - 25	25 - 30	30 - 35	35 - 40	40 - 45	45 - 50	50 - 55	55 - 60	60 - 65	65 - 70	70 - 75	75 - 80	80 - 85	85 - 90	90 - 95	95 u. älter
			Anzahl																				
1	Innere Medizin	2.324.119	779	1.109	836	2.746	27.224	38.134	38.350	47.258	76.871	108.568	130.284	155.735	173.343	241.101	334.628	311.696	297.810	206.421	82.569	41.460	7.195
2	dar.: Schwerpunkt Geriatrie	4.142	-	-	-	1	27	35	41	47	107	153	184	212	249	358	515	552	580	505	307	208	61
3	Schwerp. Kardiologie	137.243	1	16	44	97	693	1.156	1.362	1.773	3.262	5.258	7.339	9.766	12.278	17.916	23.181	20.592	17.660	9.799	3.401	1.426	223
4	Schwerp. Nephrologie	17.547	-	-	-	5	98	239	274	348	550	884	1.077	1.138	1.325	2.064	2.714	2.417	2.081	1.409	614	270	40
5	Schwerp. Hämatologie u. internist. Onkologie	41.069	2	6	4	6	298	739	947	835	1.416	1.847	2.205	3.227	4.057	6.433	7.477	5.125	3.940	1.712	559	210	24
6	Schwerp. Endokrinologie	13.314	-	-	1	3	184	292	338	383	586	677	832	994	1.068	1.437	1.847	1.537	1.432	1.004	438	219	42
7	Schwerp. Gastroenterologie	70.057	-	-	2	26	714	1.281	1.449	1.789	2.821	3.727	4.583	5.029	5.634	7.997	10.145	8.472	7.760	5.188	2.153	1.078	209
8	Schwerp. Pneumologie	12.985	-	-	-	3	78	124	155	185	339	526	806	1.014	1.148	2.008	2.321	1.950	1.367	673	188	88	12
9	Schwerp. Rheumatologie	5.835	-	8	11	36	66	112	151	177	304	411	465	563	560	730	827	545	426	269	102	60	12
10	Schwerp. Lungen- u. Bronchialheilkunde	3.326	-	-	-	1	9	29	23	40	86	153	182	251	328	495	662	440	388	175	47	16	1
11	Schwerp. Tumorforschung	-	-	-	-	-	-	-	-	-	-	-	-	-	-	-	-	-	-	-	-	-	-
12	Schwerp. Infektionskrankheiten	4.873	-	-	-	-	88	159	216	264	337	413	371	407	335	473	533	464	351	247	126	72	17
13	Schwerp. Diabetes	7.069	2	5	36	132	169	149	179	197	306	466	587	762	786	835	1.066	691	435	192	47	24	3
14	Schwerp. Naturheilkunde	1.299	-	-	2	-	14	19	23	31	65	109	129	121	122	125	199	120	111	57	33	16	3
15	Schwerp. Schlaganfallpatienten	410	-	-	-	-	-	1	2	5	5	5	15	24	28	34	64	87	74	54	9	3	-
16	Geriatric	52.583	-	-	1	8	181	261	215	309	474	581	667	834	1.171	2.493	5.246	7.595	11.279	11.188	5.919	3.471	689
17	Kardiologie	373.240	-	5	5	34	1.329	2.140	2.341	3.533	7.203	12.947	19.541	27.815	34.869	49.869	68.220	59.348	48.812	25.038	7.293	2.515	383
18	Nephrologie	35.226	-	2	1	11	308	484	587	716	1.252	1.734	1.929	2.370	2.691	3.896	5.502	5.004	4.471	2.823	1.022	366	57
19	Hämatologie und internistische Onkologie	91.367	52	352	289	213	858	1.415	1.542	1.632	2.509	3.756	4.698	6.706	9.596	13.408	16.914	12.916	9.286	3.812	1.061	311	41
20	dar.: Schwerp. Pädiatrie	817	38	266	238	159	115	1	-	-	-	-	-	-	-	-	-	-	-	-	-	-	-
21	Endokrinologie	9.980	-	-	3	23	141	202	260	315	409	527	609	723	824	1.101	1.385	1.133	1.019	765	364	149	28
22	Gastroenterologie	112.149	-	1	2	42	1.292	2.103	2.402	2.898	4.582	6.106	7.081	8.159	8.867	12.683	15.674	14.006	12.900	8.279	3.169	1.593	310
23	Pneumologie	70.883	-	7	14	25	277	461	581	1.003	1.873	3.073	4.633	6.643	8.516	11.217	13.106	9.751	6.390	2.498	625	167	23
24	Rheumatologie	9.528	-	1	-	10	110	206	230	315	555	784	869	999	1.022	1.076	1.258	958	673	301	110	42	9
25	Pädiatrie	468.799	139.819	143.378	87.388	66.764	29.050	1.450	524	201	104	47	26	14	8	4	9	7	4	-	2	-	-
26	dar.: Schwerp. Nephrologie	1.833	400	557	364	278	217	17	-	-	-	-	-	-	-	-	-	-	-	-	-	-	-
27	Schwerp. Hämatologie und internist. Onkologie	7.943	233	2.114	1.807	1.765	1.798	171	37	15	2	1	-	-	-	-	-	-	-	-	-	-	-
28	Schwerp. Rheumatologie	743	15	166	181	219	160	2	-	-	-	-	-	-	-	-	-	-	-	-	-	-	-
29	Schwerp. Kinderkardiologie	1.185	298	272	168	210	201	23	10	1	1	-	-	-	-	1	-	-	-	-	-	-	-
30	Schwerp. Neonatologie	7.321	4.278	1.371	785	619	255	6	5	2	-	-	-	-	-	-	-	-	-	-	-	-	-
31	Schwerp. Lungen- und Bronchialheilkunde	559	50	125	69	73	62	71	40	40	13	13	2	-	-	1	-	-	-	-	-	-	-
32	Schwerp. Kindenneurologie	4.411	409	1.278	1.264	945	457	46	10	1	1	-	-	-	-	-	-	-	-	-	-	-	-
33	Schwerp. Perinatalmedizin	181	181	-	-	-	-	-	-	-	-	-	-	-	-	-	-	-	-	-	-	-	-
34	Kinderkardiologie	8.525	2.746	1.774	1.244	1.065	873	249	147	76	70	40	30	39	49	40	41	26	7	9	-	-	-
35	dar.: Schwerp. Intensivmedizin	391	101	41	52	40	38	10	6	10	6	4	3	9	16	17	17	9	3	9	-	-	-
36	Neonatologie	25.457	23.716	814	464	283	160	12	7	-	-	-	-	-	-	1	-	-	-	-	-	-	-
37	Kinderchirurgie	64.432	12.125	17.327	16.880	14.220	3.503	195	85	34	23	20	8	3	1	2	4	2	-	-	-	-	-
38	Lungen- und Bronchialheilkunde	52.600	-	7	17	48	178	311	406	697	1.401	2.280	3.246	4.672	5.947	7.757	9.931	7.602	5.458	2.069	436	119	18
39	Allgemeine Chirurgie	1.403.554	1.590	5.414	16.669	32.764	60.756	59.197	50.243	55.353	80.105	97.372	100.076	106.754	108.045	133.919	162.788	129.467	105.678	62.287	22.247	10.671	2.158
40	dar.: Schwerp. Kinderchirurgie	548	53	140	150	186	18	1	-	-	-	-	-	-	-	-	-	-	-	-	-	-	-
41	Schwerp. Unfallchirurgie	28.247	15	173	363	740	1.963	1.981	1.543	1.585	2.146	2.488	2.331	2.236	1.948	2.073	2.192	1.613	1.317	841	392	256	51
42	Schwerp. Gefäßchirurgie	6.936	-	-	-	1	78	72	79	112	197	301	441	611	691	976	1.280	980	650	340	90	32	5
43	Schwerp. Plastische Chirurgie	1.629	-	-	5	25	99	126	115	109	158	181	160	127	136	108	113	74	43	36	10	3	1
44	Schwerp. Thoraxchirurgie	2.719	-	2	1	2	32	60	82	61	96	143	161	206	279	400	445	334	226	123	42	22	2
45	Schwerp. Orthopädie	3.225	-	-	22	68	251	180	105	109	168	242	289	237	183	307	359	343	207	103	34	15	3
46	Schwerp. Abdominal- und Gefäßchirurgie	6.778	1	21	62	124	207	239	211	253	389	393	462	480	506	666	851	686	599	412	150	62	4
47	Schwerp. Handchirurgie	6.531	29	35	67	122	396	527	413	396	513	568	622	565	518	600	554	287	212	75	22	10	-
48	Unfallchirurgie	282.210	122	2.039	4.752	7.986	18.299	17.837	15.056	15.515	21.656	24.863	22.816	21.002	19.446	20.713	22.136	16.964	14.389	9.399	4.195	2.438	587
49	Neurochirurgie	100.464	166	267	343	470	1.495	2.113	2.665	4.264	7.385	9.481	9.750	10.278	9.787	10.406	12.087	8.944	6.708	2.870	713	225	47
50	Gefäßchirurgie	72.812	1	-	2	15	106	272	328	603	1.140	1.922	3.081	5.125	6.952	10.643	14.420	11.830	9.661	4.906	1.319	447	39
51	Plastische Chirurgie	30.695	29	226	443	661	2.031	2.311	1.860	1.964	2.537	2.657	2.542	2.323	2.260	2.288	2.631	1.687	1.258	641	240	87	19
52	Thoraxchirurgie	19.102	130	31	30	34	259	314	298	305	429	707	1.027	1.503	1.954	2.922	3.732	2.779	1.854	659	107	25	3
53	dar.: Schwerp. Herzchirurgie	2.239	129	28	21	9	11	10	3	12	19	42	73	135	147	302	436	400	315	125	17	5	-

2 DRG-Statistik 2005 - Vollstationäre Patientinnen und Patienten in Krankenhäusern¹⁾

2.3 Patienten²⁾ nach Fachabteilungen und Altersgruppen

2.3.2 Männlich

2.3.2.1 Anzahl

Lfd. Nr.	Fachabteilungen	Ins- gesamt ³⁾	Davon im Alter von ... bis unter ... Jahre																				
			unter 1	1 - 5	5 - 10	10 - 15	15 - 20	20 - 25	25 - 30	30 - 35	35 - 40	40 - 45	45 - 50	50 - 55	55 - 60	60 - 65	65 - 70	70 - 75	75 - 80	80 - 85	85 - 90	90 - 95	95 u. älter
			Anzahl																				
54	Herzchirurgie	88.501	354	134	80	70	242	381	353	492	1.026	1.985	3.630	6.108	8.459	13.242	18.713	16.168	11.956	4.279	690	129	10
55	dar.: Intensivmedizin	9.591	84	35	25	21	32	48	33	62	122	227	377	655	943	1.437	2.015	1.712	1.240	440	74	8	1
56	Urologie	493.794	361	3.371	3.201	3.774	6.581	9.179	9.944	11.746	16.822	20.355	21.666	26.680	34.420	57.512	85.805	72.097	59.871	33.586	11.326	4.735	762
57	Orthopädie	265.099	844	1.246	3.343	5.140	8.474	7.765	7.501	9.425	15.211	19.422	20.584	24.113	25.763	28.983	33.023	25.597	18.173	7.734	2.093	576	89
58	dar.: Schwerp. Rheumatologie	5.345	-	1	5	21	92	94	86	156	232	375	417	472	560	754	789	637	438	173	34	8	1
59	Schwerp. Chirurgie	4.219	3	6	43	81	140	112	100	159	282	288	283	324	454	556	598	370	236	123	45	12	4
60	Frauenheilkunde und Geburtshilfe	293.421	291.918	6	8	25	110	123	92	95	86	100	91	97	101	136	154	113	104	42	17	3	-
61	dar.: Schwerp. Hämathologie u. internist. Onkologie	5	-	-	-	-	-	1	-	-	1	1	-	-	1	-	-	-	1	-	-	-	-
62	Schwerp. Endokrinologie	-	-	-	-	-	-	-	-	-	-	-	-	-	-	-	-	-	-	-	-	-	-
63	Frauenheilkunde	394	175	-	-	1	16	11	5	7	3	13	15	19	9	32	24	30	20	11	2	-	1
64	Geburtshilfe	23.222	23.219	-	-	1	-	-	-	-	-	1	-	-	-	-	-	-	-	-	1	-	-
65	Hals-,Nasen-,Ohrenheilkunde	325.646	726	21.574	20.460	10.142	19.054	19.277	17.396	18.876	24.051	25.234	23.644	23.677	22.380	24.605	24.121	14.260	9.564	4.566	1.432	516	91
66	Augenheilkunde	138.446	433	1.525	2.648	1.624	2.081	2.007	2.120	2.532	3.763	4.946	5.660	7.124	8.654	13.639	20.974	19.541	19.727	13.233	4.555	1.489	171
67	Neurologie	311.111	32	343	543	603	5.033	7.326	8.093	10.263	16.232	20.738	22.369	24.275	24.910	31.349	41.414	36.785	32.772	19.170	6.253	2.294	314
68	dar.: Schwerp. Pädiatrie	39	-	3	9	6	6	8	1	-	-	-	-	1	1	1	3	-	-	-	-	-	-
69	Schwerp. Schlaganfallpatienten (Stroke units)	11.833	-	-	1	3	51	91	104	157	293	431	582	790	1.011	1.402	1.997	1.806	1.687	986	339	89	13
70	Allgemeine Psychiatrie	735	-	-	-	-	19	51	53	62	79	84	105	59	43	31	40	29	28	34	9	8	1
71	Kinder- und Jugendpsychiatrie	151	-	-	29	76	45	1	-	-	-	-	-	-	-	-	-	-	-	-	-	-	-
72	Psychosomatik/Psychotherapie	239	3	24	30	75	39	5	3	15	11	11	4	5	4	3	5	2	-	-	-	-	-
73	Nuklearmedizin	15.481	-	4	4	13	49	81	211	233	557	793	1.089	1.442	1.760	2.286	2.705	2.083	1.490	559	103	19	-
74	dar.: Schwerp. Strahlenheilkunde	1.566	-	-	-	-	1	2	9	5	24	47	71	196	210	213	308	262	146	58	9	5	-
75	Strahlenheilkunde	49.327	-	-	-	26	40	134	214	294	642	1.431	2.814	4.753	5.566	8.077	10.204	7.635	5.160	1.803	408	119	7
76	dar.: Schwerp. Hämathologie u. internist. Onkologie	457	-	-	-	-	-	-	4	2	4	13	34	52	77	80	100	50	27	13	1	-	-
77	Schwerp. Radiologie	212	-	-	-	-	-	1	-	-	5	4	15	23	30	39	42	25	22	6	-	-	-
78	Dermatologie	77.208	291	571	485	787	1.762	2.273	2.440	3.029	4.175	4.998	4.814	5.569	5.615	7.554	9.851	7.796	7.313	4.714	2.036	973	162
79	Zahn- und Kieferheilkunde, Mund und Kieferchirurgie	52.532	342	1.064	1.053	1.151	4.178	4.632	3.247	2.640	3.213	3.549	3.554	3.840	3.486	4.084	4.433	3.198	2.554	1.492	547	232	43
80	Intensivmedizin	328.937	4.320	1.965	1.575	1.901	5.722	5.498	4.885	5.506	8.977	13.907	17.562	22.474	26.084	38.533	52.347	45.940	38.701	22.186	7.425	2.973	456
81	dar.: Schwerp. Innere Medizin	21.297	-	-	1	10	232	289	289	344	602	925	1.276	1.504	1.768	2.357	3.315	3.044	2.710	1.769	612	225	25
82	Schwerp. Kardiologie	2.645	-	-	-	-	10	17	15	18	54	96	131	204	266	351	493	419	328	182	48	11	2
83	Schwerp. Pädiatrie	4.555	2.791	676	394	320	255	54	27	14	9	1	2	4	5	1	2	-	-	-	-	-	-
84	Schwerp. Chirurgie	6.752	6	13	26	34	133	146	116	119	174	269	347	413	609	801	1.169	892	828	449	136	62	10
85	Schwerp. Herzchirurgie	7.738	-	1	1	3	16	16	30	38	79	151	307	535	754	1.163	1.662	1.488	1.035	388	55	16	-
86	Schwerp. Neurologie	1.139	-	-	1	2	21	18	15	27	49	55	64	83	90	133	188	180	111	82	15	4	1
87	Operative Intensivmed./Schwerp. Chirurgie	10.452	1	28	54	76	175	193	161	219	300	424	520	683	804	1.265	1.734	1.439	1.248	755	247	107	19
88	Sonstige Fachabteilung	51.887	2.148	289	437	419	1.024	1.367	1.292	1.619	2.728	3.376	3.696	4.277	4.647	5.849	6.700	5.192	3.895	1.998	672	234	28
89	dar.: Angiologie	3.109	-	-	-	-	8	8	14	27	57	91	153	206	286	432	555	506	424	224	88	25	5
90	Radiologie	2.581	-	-	10	5	9	6	17	26	51	104	170	201	300	365	493	377	298	107	31	11	-
91	Palliativmedizin	5.612	-	-	-	1	2	9	15	21	53	142	265	423	505	795	1.054	861	782	442	166	67	9
92	Schmerztherapie	2.754	-	-	-	-	3	19	22	62	133	242	315	359	380	300	323	226	217	116	26	11	-
93	Wirbelsäulenchirurgie	5.445	-	19	30	54	118	153	184	239	393	494	470	518	540	591	664	470	342	120	32	14	-
94	Unbekannte Fachabteilungen	1.144	252	7	11	2	23	27	37	73	99	130	134	127	103	69	29	11	8	2	-	-	-

1) Die Erhebung erstreckt sich auf alle Krankenhäuser, die nach dem DRG-Vergütungssystem abrechnen und dem Anwendungsbereich des § 1 KHEntgG unterliegen.

2) Patienten, die mehrere Fachabteilungen besucht haben, werden auch mehrfach gezählt.

3) Einschließlich der Fälle mit unbekanntem Alter.

2 DRG-Statistik 2005 - Vollstationäre Patientinnen und Patienten in Krankenhäusern¹⁾

2.3 Patienten²⁾ nach Fachabteilungen und Altersgruppen

2.3.2 Männlich

2.3.2.2 Verweildauer

Lfd. Nr.	Fachabteilungen	Ins- gesamt ³⁾	Davon im Alter von ... bis unter ... Jahre																				
			unter 1	1 - 5	5 - 10	10 - 15	15 - 20	20 - 25	25 - 30	30 - 35	35 - 40	40 - 45	45 - 50	50 - 55	55 - 60	60 - 65	65 - 70	70 - 75	75 - 80	80 - 85	85 - 90	90 - 95	95 u. älter
			Anzahl																				
1	Innere Medizin	7,3	4,6	3,6	3,6	2,9	3,2	3,8	4,2	4,6	5,0	5,5	5,9	6,3	6,5	7,1	7,6	8,2	8,7	9,2	9,3	8,9	8,3
2	dar.: Schwerpunkt Geriatrie	12,8	-	-	-	1,0	3,0	6,5	4,5	5,5	5,8	6,9	7,4	9,8	10,7	11,0	12,8	15,0	14,9	16,4	14,6	15,4	14,0
3	Schwerp. Kardiologie	5,9	1,0	1,0	1,0	1,1	3,1	3,5	3,4	3,9	4,0	4,3	4,6	4,9	5,1	5,5	6,0	6,5	7,1	7,6	7,4	6,9	6,8
4	Schwerp. Nephrologie	8,5	-	-	-	2,2	5,5	6,1	6,1	7,1	6,3	6,8	7,5	7,8	7,9	8,2	9,1	9,1	9,6	10,1	9,4	8,0	7,9
5	Schwerp. Hämatologie u. internist. Onkologie	8,6	26,0	21,2	22,8	26,2	12,6	9,9	9,4	9,5	10,5	9,7	9,1	9,0	8,5	8,2	8,0	8,3	8,0	9,1	8,5	9,2	6,0
6	Schwerp. Endokrinologie	5,4	-	-	2,0	2,3	3,3	3,1	3,4	3,6	3,3	4,1	4,6	5,0	5,2	5,5	6,1	6,7	6,2	5,9	5,8	6,2	5,3
7	Schwerp. Gastroenterologie	6,8	-	-	1,0	2,9	3,6	4,3	4,6	5,1	5,4	6,1	6,4	6,7	6,7	6,8	6,9	7,3	7,6	8,0	8,3	8,1	8,0
8	Schwerp. Pneumologie	7,2	-	-	-	2,0	5,1	7,9	7,3	5,3	5,2	5,4	5,4	6,2	6,3	6,6	7,2	8,0	9,3	9,8	8,9	8,4	7,9
9	Schwerp. Rheumatologie	11,2	-	9,5	11,7	8,5	8,4	9,1	8,8	8,8	10,1	10,6	11,0	12,0	12,4	11,3	11,8	11,5	11,8	11,8	11,0	10,7	8,8
10	Schwerp. Lungen- u. Bronchialheilkunde	8,4	-	-	-	5,0	3,0	5,2	11,8	5,8	5,1	7,4	5,8	5,8	6,0	7,6	9,0	10,4	10,8	11,3	10,9	10,9	22,0
11	Schwerp. Tumorforschung	-	-	-	-	-	-	-	-	-	-	-	-	-	-	-	-	-	-	-	-	-	-
12	Schwerp. Infektionskrankheiten	9,2	-	-	-	-	6,6	5,7	6,8	8,5	8,8	8,9	9,4	8,6	9,5	9,5	9,8	9,6	10,9	10,6	11,0	11,7	11,9
13	Schwerp. Diabetes	13,4	10,0	7,0	9,4	9,8	10,2	10,4	11,1	11,4	11,1	11,0	11,7	12,3	12,9	14,2	15,4	16,2	16,4	15,7	12,1	14,2	8,7
14	Schwerp. Naturheilkunde	13,0	-	-	8,0	-	9,0	10,1	10,6	11,1	12,2	11,8	13,6	13,9	14,2	13,3	12,9	13,4	14,0	12,8	11,6	13,3	4,3
15	Schwerp. Schlaganfallpatienten	2,7	-	-	-	-	-	1,0	2,5	1,6	1,8	1,2	2,8	2,3	2,1	2,8	2,6	2,9	2,9	2,6	3,3	4,0	-
16	Geriatrie	16,3	-	-	1,0	3,4	2,8	4,5	4,8	6,0	5,7	6,8	8,4	11,1	13,9	15,8	16,6	17,0	17,1	17,5	17,1	16,6	14,6
17	Kardiologie	5,4	-	1,0	2,0	1,9	3,2	3,7	3,8	3,9	4,1	4,2	4,3	4,4	4,5	4,9	5,3	5,9	6,4	6,9	7,2	6,8	6,5
18	Nephrologie	8,7	-	4,0	7,0	1,5	3,7	4,4	5,4	5,5	6,2	6,9	6,9	7,8	8,4	8,6	9,6	9,6	10,5	9,8	9,8	8,4	6,5
19	Hämatologie und internistische Onkologie	7,7	6,9	5,2	4,7	4,8	8,6	9,1	8,4	8,0	8,6	8,6	8,0	8,0	7,6	7,7	7,5	7,4	7,6	7,9	7,6	7,4	6,6
20	dar.: Schwerp. Pädiatrie	4,5	7,2	4,6	4,3	4,8	3,6	1,0	-	-	-	-	-	-	-	-	-	-	-	-	-	-	-
21	Endokrinologie	8,5	-	-	4,7	5,8	5,6	6,3	7,1	6,6	6,6	7,0	7,4	7,8	8,4	9,1	9,6	9,6	8,9	9,4	9,3	7,7	7,8
22	Gastroenterologie	6,9	-	1,0	1,0	2,5	3,8	4,2	4,7	5,0	5,5	6,2	6,4	6,7	6,7	6,9	7,2	7,3	7,8	8,0	8,0	7,6	6,5
23	Pneumologie	6,3	-	1,4	1,4	2,5	6,6	7,2	7,5	5,4	5,3	4,8	5,0	5,2	5,2	5,9	6,5	7,3	8,4	9,2	10,1	10,5	8,7
24	Rheumatologie	11,1	-	7,0	-	8,1	8,7	9,0	9,9	9,5	9,2	10,0	10,3	11,1	10,9	11,9	11,7	12,5	12,4	12,3	11,3	10,4	10,3
25	Pädiatrie	4,9	6,9	3,8	4,0	4,2	4,3	8,0	6,7	9,4	11,1	8,7	7,9	4,9	7,8	1,8	1,4	2,9	1,3	-	2,5	-	-
26	dar.: Schwerp. Nephrologie	4,8	5,9	4,5	4,7	4,5	3,7	6,9	-	-	-	-	-	-	-	-	-	-	-	-	-	-	-
27	Schwerp. Hämatologie und internist. Onkologie	5,6	6,9	5,5	5,4	6,0	5,4	6,5	5,3	3,2	1,5	2,0	-	-	-	-	-	-	-	-	-	-	-
28	Schwerp. Rheumatologie	7,7	5,5	6,6	7,4	8,8	7,7	6,5	-	-	-	-	-	-	-	-	-	-	-	-	-	-	-
29	Schwerp. Kinderkardiologie	3,7	5,1	3,4	3,2	2,7	3,6	6,0	2,2	1,0	1,0	-	-	-	-	-	4,0	-	-	-	-	-	-
30	Schwerp. Neonatologie	7,4	10,1	3,3	3,6	3,4	4,1	5,5	7,6	5,0	-	-	-	-	-	-	-	-	-	-	-	-	-
31	Schwerp. Lungen- und Bronchialheilkunde	7,5	5,4	4,7	3,8	6,7	6,0	11,6	13,1	13,5	10,8	11,6	14,0	-	-	1,0	-	-	-	-	-	-	-
32	Schwerp. Kinderneurologie	8,6	6,3	7,6	9,8	9,8	7,4	8,4	5,2	1,0	27,0	-	-	-	-	-	-	-	-	-	-	-	-
33	Schwerp. Perinatalmedizin	8,0	8,0	-	-	-	-	-	-	-	-	-	-	-	-	-	-	-	-	-	-	-	-
34	Kinderkardiologie	7,4	11,9	5,9	4,6	6,1	4,7	5,3	5,4	5,6	4,5	5,7	4,3	4,5	3,3	2,3	3,0	1,7	1,3	1,3	-	-	-
35	dar.: Schwerp. Intensivmedizin	4,8	7,9	15,1	1,7	2,2	1,8	2,3	6,0	2,1	2,7	1,3	1,7	2,2	1,9	1,1	1,0	1,0	1,0	1,3	-	-	-
36	Neonatologie	11,0	11,6	3,0	2,9	3,4	2,5	4,9	1,9	-	-	-	-	-	-	1,0	-	-	-	-	-	-	-
37	Kinderchirurgie	4,1	4,9	3,7	3,6	4,0	4,9	6,3	7,3	7,3	4,8	6,1	6,4	4,7	2,0	10,0	3,3	1,0	-	-	-	-	-
38	Lungen- und Bronchialheilkunde	7,5	-	4,9	3,3	3,2	10,1	11,6	9,9	7,3	6,7	5,6	6,0	6,1	6,3	6,8	7,5	8,5	9,5	10,8	12,1	11,0	21,3
39	Allgemeine Chirurgie	7,4	2,8	2,5	2,6	3,3	4,1	4,2	4,5	4,8	5,2	5,7	6,4	7,1	7,6	8,5	9,2	10,0	10,3	10,7	10,5	10,0	9,4
40	dar.: Schwerp. Kinderchirurgie	2,9	3,3	2,7	2,7	3,1	2,6	16,0	-	-	-	-	-	-	-	-	-	-	-	-	-	-	-
41	Schwerp. Unfallchirurgie	7,7	3,2	2,4	2,5	3,8	5,2	5,1	5,4	6,0	6,5	7,1	7,6	8,3	8,4	9,1	10,1	11,4	11,3	11,8	10,5	10,0	8,3
42	Schwerp. Gefäßchirurgie	8,0	-	-	-	5,0	4,6	4,4	4,0	4,7	4,8	5,6	7,0	7,1	7,5	7,8	8,7	8,9	9,8	10,7	7,9	7,1	13,4
43	Schwerp. Plastische Chirurgie	5,9	-	-	1,6	3,9	4,4	5,0	5,7	5,7	6,4	6,3	6,2	6,2	8,4	5,0	6,1	4,2	5,2	7,3	4,6	2,7	4,0
44	Schwerp. Thoraxchirurgie	11,9	-	1,0	1,0	1,0	7,8	6,8	5,5	10,1	9,4	11,9	10,6	11,6	10,6	13,6	12,3	13,7	12,1	14,2	15,1	10,2	12,5
45	Schwerp. Orthopädie	6,5	-	-	2,3	3,6	3,8	3,6	4,5	4,0	4,2	5,8	5,2	6,3	7,0	6,8	8,8	8,6	9,6	11,0	8,9	12,5	9,0
46	Schwerp. Abdominal- und Gefäßchirurgie	7,4	1,0	2,6	2,7	3,1	3,9	3,6	3,6	4,1	4,9	5,3	6,1	6,7	6,9	8,3	9,5	10,0	10,0	10,6	10,4	7,7	3,5
47	Schwerp. Handchirurgie	4,1	3,3	2,7	2,6	2,9	3,4	3,5	3,8	3,7	4,2	4,0	4,7	4,2	4,2	4,4	4,6	4,5	4,5	4,7	4,0	2,2	-
48	Unfallchirurgie	7,8	2,3	2,2	2,6	3,3	4,8	5,2	5,6	6,1	6,6	7,1	7,7	8,3	8,6	9,2	10,1	11,0	11,5	11,4	10,8	10,4	8,8
49	Neurochirurgie	9,3	6,8	5,0	5,8	5,9	8,4	8,6	8,4	8,0	8,2	8,6	8,5	8,8	9,3	9,7	10,2	10,4	10,7	10,5	11,0	8,9	6,7
50	Gefäßchirurgie	10,3	1,0	-	2,5	4,3	5,7	5,5	5,9	5,8	5,5	6,5	7,8	8,6	9,5	10,3	10,8	11,2	11,5	11,5	12,8	12,3	10,8
51	Plastische Chirurgie	7,2	4,4	3,3	3,7	4,9	5,5	6,2	6,0	6,8	6,7	7,1	7,8	8,3	8,0	7,7	8,4	8,2	8,5	9,1	10,3	11,1	9,8
52	Thoraxchirurgie	11,8	19,4	17,3	10,6	8,4	10,3	9,3	9,8	10,0	10,1	10,6	10,9	11,0	11,9	12,0	12,2	12,2	12,7	11,7	10,7	9,8	7,0
53	dar.: Schwerp. Herzchirurgie	12,1	19,6	18,6	13,4	12,2	12,4	12,3	11,0	10,7	9,0	9,9	9,0	10,3	12,4	11,6	11,8	10,9	12,6	12,4	10,6	7,4	-

2 DRG-Statistik 2005 - Vollstationäre Patientinnen und Patienten in Krankenhäusern¹⁾

2.3 Patienten²⁾ nach Fachabteilungen und Altersgruppen

2.3.2 Männlich

2.3.2.2 Verweildauer

Lfd. Nr.	Fachabteilungen	Ins- gesamt ³⁾	Davon im Alter von ... bis unter ... Jahre																				
			unter 1	1 - 5	5 - 10	10 - 15	15 - 20	20 - 25	25 - 30	30 - 35	35 - 40	40 - 45	45 - 50	50 - 55	55 - 60	60 - 65	65 - 70	70 - 75	75 - 80	80 - 85	85 - 90	90 - 95	95 u. älter
			Anzahl																				
54	Herzchirurgie	9,8	3,9	3,5	2,0	6,0	8,1	9,3	10,2	9,8	8,6	9,5	9,4	9,4	9,6	9,8	9,9	10,2	10,5	9,8	9,3	7,7	4,4
55	dar.: Intensivmedizin	3,6	1,1	2,1	1,0	5,6	3,5	5,1	9,5	5,2	3,9	4,6	4,1	3,3	3,1	3,8	3,2	3,3	4,1	4,0	5,2	3,1	11,0
56	Urologie	6,3	3,5	3,3	2,7	2,8	3,8	3,9	4,0	4,1	4,2	4,4	4,8	5,4	6,1	6,8	7,1	7,2	7,2	7,3	7,1	6,6	5,9
57	Orthopädie	9,3	5,6	5,7	7,2	7,0	6,3	5,9	6,0	6,5	6,9	7,5	8,0	8,6	9,1	10,0	11,1	12,1	12,8	13,2	12,9	12,1	11,0
58	dar.: Schwerp. Rheumatologie	10,7	-	16,0	16,4	4,8	5,3	4,9	6,2	6,9	7,1	7,5	9,6	9,1	10,2	11,4	12,5	12,8	14,1	14,3	11,0	16,8	22,0
59	Schwerp. Chirurgie	10,8	5,3	11,0	5,3	5,4	6,4	6,2	6,7	7,3	7,8	8,8	10,1	10,5	10,0	12,5	12,9	14,4	13,5	15,3	12,5	12,9	11,8
60	Frauenheilkunde und Geburtshilfe	3,9	3,9	2,3	2,4	3,1	3,7	3,5	3,7	4,1	3,4	3,7	4,8	3,5	4,2	4,3	4,9	5,9	5,3	5,6	8,1	7,3	-
61	dar.: Schwerp. Hämathologie u. internist. Onkologie	3,6	-	-	-	-	-	1,0	-	-	4,0	1,0	-	-	6,0	-	-	-	6,0	-	-	-	-
62	Schwerp. Endokrinologie	-	-	-	-	-	-	-	-	-	-	-	-	-	-	-	-	-	-	-	-	-	-
63	Frauenheilkunde	5,3	4,5	-	-	2,0	4,2	3,7	4,6	3,4	2,0	4,2	7,5	5,1	4,3	5,7	6,5	7,9	5,0	11,1	11,5	-	1,0
64	Geburtshilfe	3,8	3,8	-	-	3,0	-	-	-	-	-	1,0	-	-	-	-	-	-	-	-	1,0	-	-
65	Hals-, Nasen-, Ohrenheilkunde	5,0	2,5	3,1	4,0	4,4	4,9	4,8	4,8	4,7	4,8	5,0	5,2	5,5	5,5	5,7	5,7	5,8	5,8	5,9	5,9	5,5	5,5
66	Augenheilkunde	4,1	1,9	2,0	2,4	3,3	4,1	4,2	4,5	4,5	4,6	4,7	4,7	4,6	4,6	4,4	4,3	4,1	3,8	3,6	3,5	3,5	3,6
67	Neurologie	9,0	37,6	15,7	20,7	10,8	6,7	6,2	6,8	6,5	7,2	7,5	7,7	8,4	8,9	9,4	9,7	10,3	10,3	10,1	9,5	8,6	7,8
68	dar.: Schwerp. Pädiatrie	40,8	-	68,7	9,8	22,0	40,8	85,9	209,0	-	-	-	-	1,0	3,0	1,0	6,7	-	-	-	-	-	-
69	Schwerp. Schlaganfallpatienten (Stroke units)	5,2	-	-	1,0	1,3	7,5	4,4	7,7	3,9	6,0	6,3	5,4	5,7	4,8	5,2	4,9	5,4	5,0	5,0	4,1	4,4	4,1
70	Allgemeine Psychiatrie	28,3	-	-	-	-	19,5	25,2	25,0	29,5	38,9	25,6	32,1	32,9	27,1	29,8	26,6	25,1	30,6	12,1	19,7	11,6	22,0
71	Kinder- und Jugendpsychiatrie	31,7	-	-	36,8	36,1	19,9	79,0	-	-	-	-	-	-	-	-	-	-	-	-	-	-	-
72	Psychosomatik/Psychotherapie	30,1	20,3	26,8	23,6	21,4	31,0	35,0	44,3	48,9	42,3	44,3	42,3	43,2	72,5	35,3	33,2	21,5	-	-	-	-	-
73	Nuklearmedizin	4,7	-	5,0	4,3	3,6	3,9	3,7	4,0	4,1	4,2	4,2	4,4	4,6	4,6	4,6	4,8	4,9	4,9	5,4	5,4	8,9	-
74	dar.: Schwerp. Strahlenheilkunde	6,8	-	-	-	-	6,0	3,0	4,8	5,2	5,5	5,2	6,2	6,4	6,2	6,7	7,4	6,8	6,5	10,0	13,7	20,4	-
75	Strahlenheilkunde	9,3	-	-	-	1,0	4,5	7,0	5,6	6,6	7,3	8,3	9,0	8,7	8,6	9,1	9,3	9,3	10,1	12,4	13,2	15,3	20,4
76	dar.: Schwerp. Hämathologie u. internist. Onkologie	10,6	-	-	-	-	-	-	3,5	4,5	2,0	10,1	9,9	9,6	10,0	14,2	10,5	9,8	9,6	7,6	24,0	-	-
77	Schwerp. Radiologie	28,9	-	-	-	-	-	13,0	-	-	32,2	22,8	32,3	27,1	29,6	33,6	32,0	22,1	18,4	40,8	-	-	-
78	Dermatologie	8,1	12,1	8,0	5,5	5,4	6,5	6,4	7,0	7,3	7,7	8,0	8,8	8,4	8,5	8,0	7,9	8,4	8,4	8,8	8,9	8,8	8,8
79	Zahn- und Kieferheilkunde, Mund und Kieferchirurgie	6,2	6,0	2,5	3,3	4,3	4,8	5,3	5,1	5,2	5,5	6,0	6,8	7,3	7,4	7,7	7,1	7,0	6,9	6,9	6,9	6,9	6,1
80	Intensivmedizin	4,1	10,6	3,8	4,0	3,4	3,2	3,8	3,5	3,8	3,7	3,7	3,9	3,8	3,8	4,0	4,0	4,3	4,5	4,2	3,6	3,1	2,8
81	dar.: Schwerp. Innere Medizin	3,0	-	-	1,0	1,1	1,8	2,7	2,0	2,5	2,8	2,8	2,8	2,9	2,9	3,1	3,4	3,3	3,2	3,0	2,4	2,3	1,9
82	Schwerp. Kardiologie	3,2	-	-	-	-	3,0	2,6	2,9	2,9	2,6	2,4	3,3	2,6	2,7	3,2	3,0	3,5	3,8	4,7	3,5	2,8	4,0
83	Schwerp. Pädiatrie	8,4	11,1	4,2	3,3	4,6	3,4	6,7	8,2	3,6	3,1	5,0	28,5	17,3	2,8	6,0	16,5	-	-	-	-	-	-
84	Schwerp. Chirurgie	4,9	1,2	1,5	1,6	3,5	4,8	7,5	6,5	4,9	4,1	4,3	5,5	5,1	4,1	4,6	4,6	5,2	5,4	4,9	3,5	4,6	2,8
85	Schwerp. Herzchirurgie	5,0	-	1,0	1,0	2,0	2,1	1,7	2,1	3,4	2,5	4,0	3,9	3,4	4,1	4,1	4,6	6,1	6,9	7,3	5,2	2,8	-
86	Schwerp. Neurologie	14,5	-	-	6,0	9,0	11,0	25,3	11,9	34,5	12,0	17,9	16,9	10,6	15,9	12,2	12,1	15,6	16,7	12,9	8,9	4,8	2,0
87	Operative Intensivmed./Schwerp. Chirurgie	4,5	1,0	1,1	1,2	1,9	4,7	4,5	4,2	4,6	4,0	4,1	4,7	4,5	4,4	4,5	4,4	4,8	4,8	5,0	5,5	3,1	2,2
88	Sonstige Fachabteilung	11,2	3,7	5,4	10,9	11,8	14,3	14,3	11,8	11,2	11,2	11,7	11,3	12,1	11,0	11,3	12,2	11,3	11,1	11,3	10,2	8,8	5,9
89	dar.: Angiologie	8,1	-	-	-	-	8,3	6,5	5,1	6,7	6,5	7,4	7,0	6,9	6,9	7,4	7,8	8,7	8,9	9,8	11,2	10,4	7,8
90	Radiologie	5,3	-	-	3,7	5,8	2,6	6,5	3,3	4,7	4,4	4,6	5,1	4,5	5,2	6,1	5,3	5,4	5,0	5,5	5,2	14,0	-
91	Palliativmedizin	9,5	-	-	-	3,0	14,5	14,3	7,7	8,5	11,8	10,2	10,0	9,9	9,8	10,0	9,7	8,9	9,1	8,7	9,1	7,6	4,3
92	Schmerztherapie	13,0	-	-	-	-	3,7	15,3	16,4	14,1	13,3	14,0	13,4	14,2	13,3	13,2	12,1	12,4	11,0	11,5	12,1	10,9	-
93	Wirbelsäulenchirurgie	15,0	-	4,9	6,1	15,2	29,0	25,0	15,9	14,1	15,1	14,0	12,3	16,5	13,5	15,9	15,9	14,0	12,5	10,7	10,6	8,4	-
94	Unbekannte Fachabteilungen	22,0	11,7	22,1	33,3	10,0	40,2	39,9	24,3	25,4	22,7	22,5	27,9	25,2	24,5	20,8	19,4	16,5	15,8	12,5	-	-	-

1) Die Erhebung erstreckt sich auf alle Krankenhäuser, die nach dem DRG-Vergütungssystem abrechnen und dem Anwendungsbereich des § 1 KHEntgG unterliegen.

2) Patienten, die mehrere Fachabteilungen besucht haben, werden auch mehrfach gezählt.

3) Einschließlich der Fälle mit unbekanntem Alter.

2 DRG-Statistik 2005 - Vollstationäre Patientinnen und Patienten in Krankenhäusern¹⁾

2.3 Patienten²⁾ nach Fachabteilungen und Altersgruppen

2.3.3 Weiblich

2.3.3.1 Anzahl

Lfd. Nr.	Fachabteilungen	Ins- gesamt ³⁾	Davon im Alter von ... bis unter ... Jahre																				
			unter 1	1 - 5	5 - 10	10 - 15	15 - 20	20 - 25	25 - 30	30 - 35	35 - 40	40 - 45	45 - 50	50 - 55	55 - 60	60 - 65	65 - 70	70 - 75	75 - 80	80 - 85	85 - 90	90 - 95	95 u. älter
			Anzahl																				
1	Innere Medizin	2.430.177	618	870	653	3.588	32.027	39.407	35.709	39.617	56.878	76.073	88.818	109.791	120.123	170.561	256.974	275.948	354.950	402.129	206.673	130.488	28.282
2	dar.: Schwerpunkt Geriatrie	7.078	-	-	-	1	17	33	25	35	62	85	97	117	166	251	449	652	1.037	1.655	1.168	965	263
3	Schwerp. Kardiologie	101.512	1	13	28	67	700	1.210	1.192	1.293	1.947	2.666	3.426	4.785	5.774	9.006	13.459	13.908	15.649	14.921	6.869	3.806	792
4	Schwerp. Nephrologie	16.720	-	-	-	2	103	260	323	327	453	686	755	955	975	1.344	2.058	2.038	2.349	2.260	1.084	623	125
5	Schwerp. Hämatologie u. internist. Onkologie	36.452	-	3	3	7	250	584	577	756	1.109	1.654	2.196	2.796	3.339	4.533	5.534	4.343	4.113	2.852	1.073	589	141
6	Schwerp. Endokrinologie	14.381	-	-	-	-	194	381	383	374	447	636	694	810	887	1.086	1.517	1.380	1.738	1.957	1.065	678	154
7	Schwerp. Gastroenterologie	70.824	-	1	3	42	947	1.536	1.511	1.593	2.130	2.804	3.259	3.770	4.132	5.573	7.658	7.584	9.077	9.920	5.147	3.338	799
8	Schwerp. Pneumologie	7.943	-	-	-	2	58	91	115	127	228	318	400	602	680	1.026	1.200	950	882	711	342	164	47
9	Schwerp. Rheumatologie	12.466	-	13	39	54	144	205	228	344	518	731	926	1.240	1.131	1.328	1.566	1.204	1.179	960	405	211	40
10	Schwerp. Lungen- u. Bronchialheilkunde	1.693	-	-	-	1	11	22	19	22	46	61	85	141	168	210	261	215	206	139	45	28	13
11	Schwerp. Tumorforschung	9	-	-	-	-	-	-	-	1	-	1	1	-	-	1	1	1	2	1	-	-	-
12	Schwerp. Infektionskrankheiten	4.633	-	-	-	1	83	194	226	182	225	225	207	286	267	347	411	381	462	551	294	241	50
13	Schwerp. Diabetes	6.203	-	7	34	115	192	204	209	226	270	316	381	465	501	583	813	669	557	440	133	74	14
14	Schwerp. Naturheilkunde	4.260	-	2	-	5	27	48	82	114	221	325	372	503	452	433	472	378	352	258	120	75	21
15	Schwerp. Schlaganfallpatienten	419	-	-	-	-	-	1	3	1	5	13	11	12	16	29	43	59	94	87	27	14	4
16	Geriatrie	114.456	-	-	-	7	142	172	149	168	254	328	415	610	859	1.975	5.171	9.826	20.792	33.399	21.293	15.356	3.540
17	Kardiologie	244.021	-	3	8	48	1.116	1.833	1.766	2.138	3.649	5.702	8.483	11.924	15.414	23.563	36.755	37.961	40.075	33.486	13.179	5.890	1.028
18	Nephrologie	30.010	-	-	1	6	304	564	549	612	997	1.116	1.303	1.587	1.748	2.460	3.734	3.791	4.372	4.059	1.797	865	145
19	Hämatologie und internistische Onkologie	75.451	18	202	178	208	624	1.007	1.158	1.269	2.199	2.931	4.404	5.861	6.898	10.065	12.120	9.280	8.385	5.672	1.985	812	175
20	dar.: Schwerp. Pädiatrie	554	13	152	125	143	115	5	1	-	-	-	-	-	-	-	-	-	-	-	-	-	-
21	Endokrinologie	11.374	-	-	1	29	185	267	283	297	364	408	395	574	727	814	1.188	1.132	1.419	1.697	884	586	124
22	Gastroenterologie	113.383	1	1	1	48	1.673	2.660	2.529	2.709	3.606	4.716	5.367	6.091	6.860	9.152	12.607	12.139	14.591	15.066	7.683	4.823	1.060
23	Pneumologie	34.590	1	3	7	29	202	336	416	511	864	1.440	2.071	3.215	4.015	5.019	5.463	4.338	3.458	2.082	695	356	69
24	Rheumatologie	22.454	-	-	2	13	204	432	453	538	959	1.317	1.672	2.442	2.337	2.567	3.136	2.360	2.075	1.325	435	160	27
25	Pädiatrie	395.376	110.921	111.703	69.171	63.835	37.374	1.452	431	237	136	44	20	10	5	9	5	3	7	8	2	-	3
26	dar.: Schwerp. Nephrologie	1.515	319	452	262	243	219	18	2	-	-	-	-	-	-	-	-	-	-	-	-	-	-
27	Schwerp. Hämatologie und internist. Onkologie	6.296	189	1.929	1.337	1.475	1.124	183	20	34	5	-	-	-	-	-	-	-	-	-	-	-	-
28	Schwerp. Rheumatologie	1.215	27	200	271	365	328	22	2	-	-	-	-	-	-	-	-	-	-	-	-	-	-
29	Schwerp. Kinderkardiologie	974	234	180	146	178	205	18	4	1	1	-	2	2	1	1	-	-	-	1	-	-	-
30	Schwerp. Neonatologie	6.080	3.568	937	581	596	379	9	4	3	3	-	-	-	-	-	-	-	-	-	-	-	-
31	Schwerp. Lungen- und Bronchialheilkunde	411	25	94	51	49	55	33	24	33	35	6	-	-	1	5	-	-	-	-	-	-	-
32	Schwerp. Kinderneurologie	3.358	297	856	895	776	481	42	9	2	-	-	-	-	-	-	-	-	-	-	-	-	-
33	Schwerp. Perinatalmedizin	133	133	-	-	-	-	-	-	-	-	-	-	-	-	-	-	-	-	-	-	-	-
34	Kinderkardiologie	7.017	2.057	1.446	1.073	885	769	192	99	97	80	67	59	39	30	34	39	30	10	9	2	-	-
35	dar.: Schwerp. Intensivmedizin	293	68	42	39	38	34	9	5	7	4	-	5	1	6	5	8	9	5	6	2	-	-
36	Neonatologie	20.497	19.022	678	320	287	163	8	8	3	5	3	-	-	-	-	-	-	-	-	-	-	-
37	Kinderchirurgie	41.746	7.299	10.073	10.824	10.343	2.944	133	40	27	13	17	6	8	3	1	9	1	2	2	1	-	-
38	Lungen- und Bronchialheilkunde	25.475	2	2	8	27	148	230	294	396	642	1.078	1.594	2.422	2.938	3.683	4.227	3.173	2.519	1.443	445	180	24
39	Allgemeine Chirurgie	1.469.926	916	3.296	12.457	30.414	59.362	46.753	39.413	43.911	63.477	77.184	80.439	91.872	95.155	119.589	155.507	138.079	145.646	141.744	68.251	45.383	11.077
40	dar.: Schwerp. Kinderchirurgie	320	28	58	100	116	18	-	-	-	-	-	-	-	-	-	-	-	-	-	-	-	-
41	Schwerp. Unfallchirurgie	27.978	16	130	259	411	928	779	639	629	968	1.311	1.369	1.621	1.597	2.278	2.690	2.550	3.066	3.295	1.788	1.308	346
42	Schwerp. Gefäßchirurgie	7.589	-	-	-	1	74	84	111	202	405	481	585	726	800	1.034	746	597	381	142	62	14	14
43	Schwerp. Plastische Chirurgie	1.203	-	4	5	11	34	50	48	52	74	103	113	110	127	117	126	62	66	61	27	11	2
44	Schwerp. Thoraxchirurgie	1.909	-	-	-	5	40	70	69	46	88	114	119	142	136	214	236	187	163	165	63	44	8
45	Schwerp. Orthopädie	3.601	-	1	12	65	185	115	91	95	125	198	207	245	235	343	459	359	341	298	110	78	39
46	Schwerp. Abdominal- und Gefäßchirurgie	6.513	-	11	47	139	239	194	208	222	322	352	366	366	391	477	688	621	649	626	303	246	46
47	Schwerp. Handchirurgie	4.889	26	35	45	74	159	132	170	166	290	334	372	457	547	544	560	393	277	213	75	19	1
48	Unfallchirurgie	294.690	109	1.379	3.045	4.893	8.684	7.346	5.883	6.466	9.724	11.995	12.882	16.015	17.919	22.625	30.216	29.473	34.221	36.102	19.008	13.289	3.416
49	Neurochirurgie	90.578	100	187	248	346	1.074	1.560	2.162	3.236	6.037	8.135	8.252	8.448	7.672	9.086	11.328	8.758	7.565	4.556	1.279	472	77
50	Gefäßchirurgie	59.376	-	-	2	11	127	274	457	962	1.960	2.563	3.014	4.104	4.836	6.816	8.748	7.513	7.493	6.467	2.521	1.242	266
51	Plastische Chirurgie	29.306	41	189	360	479	1.247	1.316	1.278	1.465	2.081	2.307	2.399	2.650	2.539	2.755	2.691	1.762	1.616	1.269	549	273	40
52	Thoraxchirurgie	9.847	106	32	21	20	110	141	143	187	304	484	646	888	961	1.375	1.549	1.260	936	512	139	29	4
53	dar.: Schwerp. Herzchirurgie	1.117	106	32	17	9	7	4	6	9	9	10	27	41	50	91	191	188	176	118	24	2	-

2 DRG-Statistik 2005 - Vollstationäre Patientinnen und Patienten in Krankenhäusern¹⁾

2.3 Patienten²⁾ nach Fachabteilungen und Altersgruppen

2.3.3 Weiblich

2.3.3.1 Anzahl

Lfd. Nr.	Fachabteilungen	Ins- gesamt ³⁾	Davon im Alter von ... bis unter ... Jahre																				
			unter 1	1 - 5	5 - 10	10 - 15	15 - 20	20 - 25	25 - 30	30 - 35	35 - 40	40 - 45	45 - 50	50 - 55	55 - 60	60 - 65	65 - 70	70 - 75	75 - 80	80 - 85	85 - 90	90 - 95	95 u. älter
			Anzahl																				
54	Herzchirurgie	39.436	285	156	80	54	149	202	224	274	501	705	1.109	1.654	2.316	3.755	6.624	7.634	7.926	4.578	938	242	30
55	dar.: Intensivmedizin	4.325	66	40	27	17	23	23	21	26	47	60	110	169	263	382	686	862	907	488	93	14	1
56	Urologie	163.150	55	340	796	538	3.801	5.383	4.749	5.345	7.428	8.770	9.976	11.119	11.044	14.301	20.013	17.118	17.401	14.750	6.363	3.204	656
57	Orthopädie	367.255	1.204	1.238	2.342	4.880	7.501	5.354	5.471	7.144	12.229	17.148	20.449	27.469	31.401	41.353	54.874	49.292	41.823	25.863	7.337	2.458	425
58	dar.: Schwerp. Rheumatologie	11.202	-	4	12	34	102	110	113	175	316	468	611	918	1.186	1.503	1.975	1.513	1.266	668	182	44	2
59	Schwerp. Chirurgie	5.532	1	6	38	75	110	95	101	135	225	244	282	358	470	624	860	639	562	427	161	107	12
60	Frauenheilkunde und Geburtshilfe	1.831.649	279.945	43	101	2.194	57.503	185.244	280.747	286.561	202.429	109.681	83.922	65.440	47.193	55.811	63.615	44.069	34.899	21.880	6.997	2.833	541
61	dar.: Schwerp. Hämatologie u. internist. Onkologie	2.790	-	-	-	-	12	20	28	52	147	241	345	333	387	509	372	204	84	41	13	2	-
62	Schwerp. Endokrinologie	98	-	-	-	1	2	3	19	25	33	9	1	-	4	-	1	-	-	-	-	-	-
63	Frauenheilkunde	46.079	170	-	4	90	1.188	2.668	3.463	3.724	4.318	4.778	4.639	3.828	2.887	3.494	4.011	2.647	2.117	1.413	457	149	34
64	Geburtshilfe	70.466	22.371	-	1	25	2.253	8.865	13.808	13.672	7.773	1.446	101	36	26	31	20	16	12	5	4	1	-
65	Hals-,Nasen-,Ohrenheilkunde	251.946	503	14.762	16.838	12.458	26.051	19.999	15.930	15.013	16.795	16.117	14.781	15.431	13.322	14.142	14.046	9.330	7.507	5.592	2.085	990	254
66	Augenheilkunde	181.306	344	1.406	2.179	1.155	1.455	1.448	1.544	1.822	2.523	3.458	4.150	5.819	7.291	13.048	22.463	25.453	33.872	33.652	12.825	4.691	708
67	Neurologie	324.599	25	228	361	545	6.414	9.645	10.124	11.659	16.847	21.120	21.380	21.737	19.890	23.865	32.985	31.853	36.561	35.629	15.193	7.304	1.234
68	dar.: Schwerp. Pädiatrie	35	-	9	3	8	4	3	2	-	2	1	-	1	-	-	1	-	-	1	-	-	-
69	Schwerp. Schlaganfallpatienten (Stroke units)	10.397	-	-	-	4	55	132	161	188	251	391	376	471	559	773	1.219	1.347	1.722	1.747	705	263	33
70	Allgemeine Psychiatrie	1.010	-	-	-	1	32	61	70	62	90	116	105	86	51	43	70	59	67	56	29	11	1
71	Kinder- und Jugendpsychiatrie	150	-	-	12	69	69	-	-	-	-	-	-	-	-	-	-	-	-	-	-	-	-
72	Psychosomatik/Psychotherapie	484	10	16	11	62	101	57	54	34	38	28	32	16	9	7	4	2	2	1	-	-	-
73	Nuklearmedizin	37.108	-	3	15	42	151	407	595	1.021	1.886	2.707	3.040	3.525	3.402	4.311	5.303	4.261	3.661	2.153	518	98	9
74	dar.: Schwerp. Strahlenheilkunde	1.774	-	-	-	-	4	8	24	31	81	96	161	176	137	221	284	216	163	126	36	9	1
75	Strahlenheilkunde	38.132	-	2	-	15	64	91	186	607	1.128	1.892	2.784	3.575	3.951	5.095	6.227	4.916	3.948	2.534	782	303	32
76	dar.: Schwerp. Hämatologie u. internist. Onkologie	272	-	-	-	-	-	1	3	13	19	18	7	23	17	34	54	37	21	14	8	3	-
77	Schwerp. Radiologie	177	-	-	-	-	-	-	4	1	8	13	15	17	24	21	33	14	21	5	1	-	-
78	Dermatologie	86.879	182	532	532	883	2.518	2.993	2.837	3.291	4.577	5.228	5.530	6.102	6.120	7.762	8.965	7.345	7.824	7.480	3.613	2.117	448
79	Zahn- und Kieferheilkunde, Mund und Kieferchirurgie	38.275	280	813	782	948	3.241	2.640	2.006	1.734	2.025	2.243	2.085	2.330	1.998	2.653	2.974	2.465	2.550	2.454	1.168	725	161
80	Intensivmedizin	263.781	3.284	1.523	1.115	1.571	3.975	3.985	3.951	4.562	6.511	8.834	10.252	12.194	13.558	20.754	31.326	33.421	38.683	37.066	16.434	8.893	1.889
81	dar.: Schwerp. Innere Medizin	14.946	-	-	3	8	189	251	217	244	364	482	564	679	733	1.146	1.702	1.959	2.458	2.358	1.074	445	70
82	Schwerp. Kardiologie	1.333	-	-	-	1	14	18	22	28	36	44	47	56	91	133	214	183	194	176	64	11	1
83	Schwerp. Pädiatrie	3.616	2.152	546	300	279	239	28	18	10	8	12	12	4	3	2	2	1	-	-	-	-	-
84	Schwerp. Chirurgie	4.764	1	5	19	25	50	60	68	88	129	193	208	272	270	431	586	578	700	633	260	145	43
85	Schwerp. Herzchirurgie	3.384	-	-	2	4	7	7	11	25	30	63	55	123	183	330	642	684	727	416	58	16	1
86	Schwerp. Neurologie	929	-	-	-	2	9	10	14	16	35	44	57	67	56	76	116	119	148	103	38	17	2
87	Operative Intensivmed./Schwerp. Chirurgie	8.553	2	8	28	37	116	153	138	189	257	289	335	360	486	700	1.062	1.057	1.209	1.213	518	310	86
88	Sonstige Fachabteilung	57.653	2.161	246	341	482	1.048	1.177	1.270	1.667	2.761	3.732	4.022	4.580	4.632	5.901	6.976	5.446	4.941	3.884	1.501	726	159
89	dar.: Angiologie	2.233	-	1	-	2	11	20	28	33	45	51	63	100	128	173	266	289	377	379	152	97	18
90	Radiologie	2.608	-	-	-	-	9	8	21	42	89	168	171	296	218	268	387	328	329	213	44	14	3
91	Palliativmedizin	5.972	-	-	-	3	2	10	18	42	100	206	355	441	497	716	900	744	781	643	310	162	42
92	Schmerztherapie	4.323	-	-	-	1	18	37	53	104	181	340	420	500	436	420	515	426	408	330	106	25	3
93	Wirbelsäulenchirurgie	5.141	1	23	27	89	86	74	108	129	301	344	368	449	413	600	762	554	486	254	58	15	-
94	Unbekannte Fachabteilungen	479	178	11	6	4	5	12	16	21	28	34	37	42	40	25	6	5	4	1	3	1	-

1) Die Erhebung erstreckt sich auf alle Krankenhäuser, die nach dem DRG-Vergütungssystem abrechnen und dem Anwendungsbereich des § 1 KHEntG unterliegen.

2) Patienten, die mehrere Fachabteilungen besucht haben, werden auch mehrfach gezählt.

3) Einschließlich der Fälle mit unbekanntem Alter.

2 DRG-Statistik 2005 - Vollstationäre Patientinnen und Patienten in Krankenhäusern¹⁾

2.3 Patienten²⁾ nach Fachabteilungen und Altersgruppen

2.3.3 Weiblich

2.3.3.2 Verweildauer

Lfd. Nr.	Fachabteilungen	Ins- gesamt ³⁾	Davon im Alter von ... bis unter ... Jahre																				
			unter 1	1 - 5	5 - 10	10 - 15	15 - 20	20 - 25	25 - 30	30 - 35	35 - 40	40 - 45	45 - 50	50 - 55	55 - 60	60 - 65	65 - 70	70 - 75	75 - 80	80 - 85	85 - 90	90 - 95	95 u. älter
			Anzahl																				
1	Innere Medizin	8,0	4,4	3,8	3,9	3,1	3,3	3,7	4,1	4,5	4,8	5,4	5,9	6,4	6,7	7,2	7,8	8,6	9,3	9,7	9,6	9,0	8,2
2	dar.: Schwerpunkt Geriatrie	15,0	-	-	-	1,0	5,2	4,0	6,4	5,2	5,5	7,6	8,3	9,3	10,8	13,5	14,2	14,9	16,4	16,2	16,0	15,4	14,7
3	Schwerp. Kardiologie	6,3	1,0	1,0	1,0	1,2	2,7	2,8	2,8	3,4	3,7	4,3	4,5	4,7	5,0	5,5	5,9	6,6	7,4	7,7	7,8	7,1	6,0
4	Schwerp. Nephrologie	8,7	-	-	-	3,0	5,0	6,3	6,3	6,7	6,6	6,6	7,9	7,6	8,1	8,4	9,2	9,3	9,6	10,0	8,7	8,6	7,0
5	Schwerp. Hämatologie u. internist. Onkologie	8,8	-	17,0	28,3	12,4	8,1	10,4	9,8	9,6	8,8	9,3	9,0	8,3	8,7	9,1	8,6	8,5	8,1	9,3	9,2	8,9	7,2
6	Schwerp. Endokrinologie	5,6	-	-	-	-	3,2	4,0	3,8	4,2	3,9	4,3	5,0	5,1	5,2	5,4	5,8	6,3	6,7	6,6	6,3	5,1	5,1
7	Schwerp. Gastroenterologie	7,1	-	3,0	1,0	4,3	3,7	4,5	4,5	5,0	5,1	5,8	5,8	6,3	6,1	6,6	7,0	7,6	8,2	8,5	8,5	8,4	7,6
8	Schwerp. Pneumologie	7,7	-	-	-	3,0	5,9	5,0	8,0	8,4	5,7	5,9	6,9	6,3	7,6	7,5	7,4	8,9	8,9	8,7	7,9	7,0	6,6
9	Schwerp. Rheumatologie	12,7	-	9,0	7,7	9,4	9,3	8,1	8,7	11,3	10,6	11,4	12,4	13,3	13,2	13,2	13,4	13,8	13,9	13,0	12,2	10,2	8,6
10	Schwerp. Lungen- u. Bronchialheilkunde	9,4	-	-	-	2,0	5,5	9,9	6,2	10,3	7,3	6,4	6,9	9,2	7,5	8,8	9,4	10,4	11,4	12,4	9,8	9,8	8,7
11	Schwerp. Tumorforschung	2,0	-	-	-	-	-	-	-	2,0	-	1,0	1,0	-	-	1,0	1,0	5,0	1,0	-	-	-	-
12	Schwerp. Infektionskrankheiten	9,0	-	-	-	34,0	7,0	5,9	6,1	6,6	7,2	6,8	7,4	6,9	7,8	8,1	9,2	10,5	11,0	11,5	11,5	11,2	10,2
13	Schwerp. Diabetes	13,0	-	9,3	8,7	9,0	10,2	10,6	10,1	10,7	10,4	11,9	11,7	12,2	12,7	13,3	14,2	15,3	15,7	14,5	14,1	13,0	10,3
14	Schwerp. Naturheilkunde	14,1	-	8,0	-	12,4	11,7	11,7	14,0	12,9	14,4	14,3	14,4	14,5	14,3	14,6	14,9	13,8	14,6	13,5	12,3	11,0	8,6
15	Schwerp. Schlaganfallpatienten	2,9	-	-	-	-	-	1,0	3,0	2,0	2,8	2,4	2,3	1,8	2,8	3,1	2,9	3,1	3,0	2,9	2,7	3,6	3,5
16	Geriatrie	17,5	-	-	-	1,3	2,1	3,4	5,0	5,6	6,2	7,6	8,5	9,8	12,9	16,5	17,1	17,9	18,1	18,2	17,9	17,0	15,7
17	Kardiologie	5,8	-	1,7	1,5	1,7	3,1	3,2	3,5	3,8	4,0	4,0	4,2	4,4	4,5	4,7	5,3	6,1	6,8	7,4	7,5	7,1	6,3
18	Nephrologie	9,0	-	-	1,0	1,3	4,0	5,3	5,3	6,8	6,4	6,7	7,4	7,4	8,5	9,2	9,7	10,3	10,3	9,8	9,3	8,0	6,1
19	Hämatologie und internistische Onkologie	8,0	7,8	5,7	6,1	6,5	8,0	7,6	7,7	9,0	8,8	8,3	8,0	7,9	8,2	8,1	7,9	7,9	8,2	7,8	7,7	6,7	6,7
20	dar.: Schwerp. Pädiatrie	5,1	10,2	5,2	4,4	5,2	4,9	7,0	2,0	-	-	-	-	-	-	-	-	-	-	-	-	-	-
21	Endokrinologie	8,0	-	-	13,0	8,3	5,3	5,0	5,4	6,4	6,0	6,3	6,6	7,0	7,2	8,2	8,7	8,8	9,2	9,2	8,8	7,7	7,3
22	Gastroenterologie	7,1	1,0	1,0	1,0	2,4	4,0	4,3	4,3	4,7	5,5	5,7	6,0	6,2	6,4	7,0	7,2	8,0	8,3	8,4	8,3	7,7	7,0
23	Pneumologie	7,7	7,0	1,7	3,6	5,6	5,7	8,7	9,8	7,3	6,6	7,6	6,8	6,6	6,5	7,0	7,2	8,4	9,4	10,1	9,6	9,1	7,8
24	Rheumatologie	11,8	-	-	2,5	6,2	7,9	9,0	8,4	9,7	9,5	10,1	11,1	11,3	11,5	12,1	12,7	13,2	13,3	13,1	12,2	11,1	9,1
25	Pädiatrie	5,0	7,1	3,9	4,1	4,4	4,5	7,0	9,1	7,5	8,0	6,6	6,4	8,1	2,0	1,8	1,0	1,3	2,0	2,0	1,0	-	1,0
26	dar.: Schwerp. Nephrologie	5,0	5,0	4,8	4,7	5,3	5,3	5,2	2,5	-	-	-	-	-	-	-	-	-	-	-	-	-	-
27	Schwerp. Hämatologie und internist. Onkologie	5,5	9,4	5,0	6,0	5,3	5,6	3,9	4,4	3,7	13,6	-	-	-	-	-	-	-	-	-	-	-	-
28	Schwerp. Rheumatologie	7,8	5,7	7,7	6,8	9,3	7,3	4,8	1,5	-	-	-	-	-	-	-	-	-	-	-	-	-	-
29	Schwerp. Kinderkardiologie	3,7	5,6	3,2	3,7	2,9	2,6	2,2	5,3	11,0	2,0	-	3,5	2,5	3,0	4,0	-	-	-	7,0	-	-	-
30	Schwerp. Neonatologie	7,7	10,6	3,3	3,6	3,8	3,9	8,3	5,3	8,3	3,0	-	-	-	-	-	-	-	-	-	-	-	-
31	Schwerp. Lungen- und Bronchialheilkunde	7,4	6,4	4,4	4,3	6,6	9,3	10,2	14,1	10,6	9,5	5,3	-	-	1,0	1,0	-	-	-	-	-	-	-
32	Schwerp. Kinderneurologie	7,8	7,2	6,8	8,6	8,5	7,4	6,2	10,3	18,5	-	-	-	-	-	-	-	-	-	-	-	-	-
33	Schwerp. Perinatalmedizin	6,9	6,9	-	-	-	-	-	-	-	-	-	-	-	-	-	-	-	-	-	-	-	-
34	Kinderkardiologie	6,7	11,1	5,2	4,8	5,0	4,5	5,0	5,3	5,0	5,8	4,2	5,1	3,8	3,9	3,2	3,6	2,5	2,3	1,3	1,0	-	-
35	dar.: Schwerp. Intensivmedizin	3,6	8,1	2,3	3,0	3,3	2,1	1,6	1,8	2,0	1,3	-	1,6	1,0	1,3	1,0	1,1	1,3	1,0	1,2	1,0	-	-
36	Neonatologie	11,7	12,4	3,3	3,7	3,1	2,8	3,3	1,0	1,0	1,0	1,0	1,0	-	-	-	-	-	-	-	-	-	-
37	Kinderchirurgie	4,0	5,1	3,5	3,7	4,0	4,4	5,7	6,1	5,2	3,2	13,2	5,5	3,9	2,3	1,0	2,1	1,0	6,5	1,0	1,0	-	-
38	Lungen- und Bronchialheilkunde	8,5	24,0	19,5	3,4	4,3	8,4	11,3	11,0	10,0	7,0	7,9	7,4	6,8	7,4	7,8	8,3	9,4	10,4	10,7	12,1	10,5	10,2
39	Allgemeine Chirurgie	8,1	2,9	2,4	2,6	3,3	3,6	3,8	4,3	4,6	5,0	5,5	6,1	6,7	7,2	8,1	9,0	10,4	11,3	11,8	11,6	10,7	9,7
40	dar.: Schwerp. Kinderchirurgie	3,0	3,6	3,3	2,4	2,9	4,2	-	-	-	-	-	-	-	-	-	-	-	-	-	-	-	-
41	Schwerp. Unfallchirurgie	9,1	1,6	2,0	2,8	3,3	4,5	4,8	5,3	5,9	5,7	6,0	6,8	7,5	8,3	8,8	9,8	11,3	12,1	12,0	11,6	10,7	10,2
42	Schwerp. Gefäßchirurgie	5,8	-	-	-	2,0	3,6	3,6	3,5	3,8	3,8	4,0	4,6	4,3	4,5	5,4	5,7	7,0	9,8	10,6	9,9	10,0	12,6
43	Schwerp. Plastische Chirurgie	5,5	-	1,8	1,2	5,6	3,2	5,7	4,8	5,5	5,4	5,6	6,0	5,1	4,8	4,8	6,3	5,8	5,7	5,5	9,7	9,3	3,5
44	Schwerp. Thoraxchirurgie	12,0	-	-	-	7,8	5,6	5,7	8,4	11,3	9,6	9,7	14,7	10,6	11,8	11,6	14,0	13,7	14,7	14,3	11,5	9,6	9,9
45	Schwerp. Orthopädie	7,6	-	1,0	2,0	3,1	3,7	3,8	3,9	4,4	4,8	5,5	6,1	5,9	5,6	6,7	8,0	10,0	11,3	10,9	13,5	10,9	13,6
46	Schwerp. Abdominal- und Gefäßchirurgie	7,6	-	2,8	3,2	3,1	3,3	3,2	4,2	4,5	4,3	4,8	5,1	6,4	6,4	8,1	9,2	9,3	10,4	11,5	10,3	9,1	7,1
47	Schwerp. Handchirurgie	3,9	2,3	2,5	2,3	2,6	3,2	3,7	3,1	3,1	4,3	3,6	4,3	3,6	4,0	3,9	4,1	4,1	4,6	4,7	5,1	3,7	1,0
48	Unfallchirurgie	9,2	2,1	2,2	2,4	3,3	4,2	4,7	5,2	5,6	5,9	6,4	6,8	7,4	7,9	8,8	10,0	11,2	11,9	12,0	11,7	10,9	10,0
49	Neurochirurgie	9,7	5,6	5,0	6,7	6,6	7,8	8,1	7,9	8,3	8,3	8,5	8,9	9,2	9,7	10,2	10,5	11,0	11,4	10,8	10,1	8,8	6,1
50	Gefäßchirurgie	8,4	-	-	1,0	3,9	5,3	5,0	4,4	4,0	3,9	4,4	5,4	5,6	6,2	7,1	8,0	9,6	11,1	12,4	12,2	11,8	9,8
51	Plastische Chirurgie	7,1	3,8	3,1	4,0	4,4	5,4	5,4	5,8	6,3	6,4	6,8	6,6	6,8	6,9	7,4	7,9	9,0	8,9	8,9	9,8	10,2	10,3
52	Thoraxchirurgie	11,2	19,7	17,1	12,2	11,3	8,5	8,8	9,2	8,5	9,9	9,5	10,0	9,8	11,1	11,5	12,0	12,1	12,3	11,3	10,7	11,2	9,0
53	dar.: Schwerp. Herzchirurgie	13,1	19,7	17,1	13,8	15,7	9,4	9,3	9,0	9,2	13,6	10,1	8,6	9,6	11,7	11,5	13,0	14,3	11,9	11,9	11,1	4,0	-

2 DRG-Statistik 2005 - Vollstationäre Patientinnen und Patienten in Krankenhäusern¹⁾

2.3 Patienten²⁾ nach Fachabteilungen und Altersgruppen

2.3.3 Weiblich

2.3.3.2 Verweildauer

Lfd. Nr.	Fachabteilungen	Ins- gesamt ³⁾	Davon im Alter von ... bis unter ... Jahre																				
			unter 1	1 - 5	5 - 10	10 - 15	15 - 20	20 - 25	25 - 30	30 - 35	35 - 40	40 - 45	45 - 50	50 - 55	55 - 60	60 - 65	65 - 70	70 - 75	75 - 80	80 - 85	85 - 90	90 - 95	95 u. älter
			Anzahl																				
54	Herzchirurgie	10,1	4,0	3,2	2,7	3,7	9,4	9,5	7,6	9,8	9,4	9,5	9,6	10,1	9,7	10,0	10,2	10,6	10,7	10,0	9,6	6,3	5,5
55	dar.: Intensivmedizin	3,6	1,3	1,1	1,6	3,9	2,7	2,5	2,6	19,0	6,4	3,2	4,4	2,9	3,5	2,8	3,8	3,6	3,6	3,5	3,9	2,8	1,0
56	Urologie	5,7	5,4	4,4	3,5	4,5	4,2	4,0	4,0	4,2	4,6	4,8	5,1	5,4	5,4	5,9	6,2	6,6	6,9	6,7	6,2	5,9	5,4
57	Orthopädie	10,4	5,7	5,9	7,1	7,2	6,3	6,4	6,7	7,3	7,4	7,8	8,2	8,6	9,1	10,0	11,2	12,4	13,3	13,7	13,3	12,0	11,2
58	dar.: Schwerg. Rheumatologie	11,9	-	14,3	11,0	5,5	5,7	6,6	8,2	8,6	8,8	8,8	9,5	10,6	10,9	11,7	12,2	13,8	14,5	14,0	14,5	15,5	7,0
59	Schwerg. Chirurgie	11,7	5,0	5,7	7,7	7,5	6,5	6,1	8,2	8,4	8,5	8,7	10,8	10,7	11,2	12,1	13,2	13,6	14,0	13,4	12,1	10,4	11,3
60	Frauenheilkunde und Geburtshilfe	5,1	3,9	2,1	1,7	3,4	4,3	4,4	4,7	4,9	5,1	5,5	6,0	5,9	6,1	6,4	6,9	7,4	7,9	8,5	8,7	8,0	6,4
61	dar.: Schwerg. Hämathologie u. internist. Onkologie	4,4	-	-	-	-	3,1	3,0	4,4	4,7	3,9	4,4	3,6	3,9	4,2	4,4	4,5	4,9	6,7	8,0	10,2	5,5	-
62	Schwerg. Endokrinologie	3,0	-	-	-	10,0	2,0	2,3	2,8	4,1	2,4	2,7	1,0	-	2,8	-	2,0	-	-	-	-	-	-
63	Frauenheilkunde	5,9	4,0	-	1,8	3,5	3,8	3,9	4,3	4,4	4,8	5,8	6,2	6,1	6,5	6,8	7,1	7,8	8,0	8,1	8,5	9,3	11,5
64	Geburtshilfe	4,5	3,8	-	1,0	5,4	4,6	4,6	4,8	5,0	5,1	5,4	4,6	3,4	3,6	2,6	3,7	3,3	1,9	2,8	5,5	4,0	-
65	Hals-, Nasen-, Ohrenheilkunde	4,9	2,4	3,1	4,0	4,7	5,1	4,9	4,9	4,9	4,8	4,9	5,0	5,2	5,2	5,4	5,5	5,7	5,8	5,8	5,6	5,1	4,9
66	Augenheilkunde	3,7	2,2	1,9	2,3	2,8	3,6	3,9	4,0	4,1	4,1	4,0	4,2	4,3	4,2	4,1	4,1	3,8	3,6	3,4	3,5	3,6	3,8
67	Neurologie	8,9	42,8	18,3	13,7	10,2	6,0	5,7	6,0	6,2	6,8	7,4	7,7	8,2	8,6	9,3	9,9	10,4	10,6	10,2	9,5	8,4	7,8
68	dar.: Schwerg. Pädiatrie	54,3	-	44,1	15,3	32,4	190,5	72,3	71,5	-	12,0	51,0	-	1,0	-	-	1,0	-	-	1,0	-	-	-
69	Schwerg. Schlaganfallpatienten (Stroke units)	5,2	-	-	-	2,0	3,7	5,7	5,2	4,0	6,0	5,8	5,5	4,5	5,7	6,2	5,1	5,7	5,2	4,7	4,7	4,3	5,9
70	Allgemeine Psychiatrie	33,6	-	-	-	3,0	34,5	38,7	37,2	34,0	40,7	33,3	38,5	38,4	33,5	26,5	33,9	29,2	29,9	20,7	20,7	10,5	9,0
71	Kinder- und Jugendpsychiatrie	27,8	-	-	45,1	31,2	21,4	-	-	-	-	-	-	-	-	-	-	-	-	-	-	-	-
72	Psychosomatik/Psychotherapie	42,3	28,2	32,8	24,6	22,1	46,4	43,8	47,6	52,5	52,1	48,0	37,8	57,4	44,1	56,6	20,3	45,5	15,0	11,0	-	-	-
73	Nuklearmedizin	4,4	-	4,7	3,3	3,4	3,7	3,5	3,9	3,8	3,8	3,9	3,9	4,1	4,1	4,2	4,5	4,7	5,1	5,2	5,6	6,9	4,3
74	dar.: Schwerg. Strahlenheilkunde	6,4	-	-	-	-	3,5	4,3	3,7	3,7	4,3	4,6	4,0	6,1	6,6	6,0	7,1	7,0	7,7	7,9	10,8	17,4	4,0
75	Strahlenheilkunde	9,6	-	17,0	-	1,6	2,7	6,2	5,4	4,9	5,7	6,6	7,9	7,8	8,4	9,3	9,4	10,5	12,5	13,9	14,6	15,3	16,9
76	dar.: Schwerg. Hämathologie u. internist. Onkologie	10,6	-	-	-	-	-	18,0	7,3	6,1	4,8	8,7	13,1	7,6	12,1	8,1	8,2	11,3	18,0	21,9	19,8	18,3	-
77	Schwerg. Radiologie	28,1	-	-	-	-	-	-	1,8	45,0	8,5	9,2	26,0	31,1	28,7	31,7	35,5	27,1	32,2	37,8	48,0	-	-
78	Dermatologie	8,4	9,8	7,7	6,3	5,6	6,5	6,6	6,4	6,4	6,7	6,8	7,1	7,8	8,0	8,1	8,8	9,7	10,4	10,6	10,3	9,9	8,9
79	Zahn- und Kieferheilkunde, Mund und Kieferchirurgie	5,9	5,2	2,9	3,3	4,1	4,7	4,9	5,0	4,8	5,2	5,6	5,9	6,4	6,6	7,0	7,1	7,1	6,9	6,7	6,0	6,2	5,7
80	Intensivmedizin	3,5	11,0	4,5	3,6	3,4	2,7	2,7	2,6	2,7	3,0	3,6	3,5	3,7	3,5	3,5	3,6	3,7	3,7	3,4	3,0	2,5	2,1
81	dar.: Schwerg. Innere Medizin	2,8	-	-	1,0	1,1	1,7	1,6	2,5	2,1	2,1	2,7	2,9	3,4	3,4	3,2	3,2	3,1	2,9	2,7	2,2	1,9	1,5
82	Schwerg. Kardiologie	3,3	-	-	-	1,0	2,0	3,1	3,0	2,8	2,4	2,5	2,5	2,7	3,7	2,8	2,9	3,8	3,7	4,0	4,0	3,6	1,0
83	Schwerg. Pädiatrie	8,0	10,7	4,9	4,0	3,1	2,8	6,8	4,9	3,5	2,3	4,0	8,1	1,3	8,3	4,0	1,0	17,0	-	-	-	-	-
84	Schwerg. Chirurgie	4,2	1,0	1,2	8,8	1,7	3,9	6,6	3,4	4,5	4,5	4,8	4,1	5,2	3,6	3,6	4,5	4,2	4,0	4,5	3,1	2,8	3,7
85	Schwerg. Herzchirurgie	5,2	-	-	1,5	2,8	2,0	1,9	2,4	1,8	2,1	3,4	4,5	3,6	4,3	3,6	4,9	5,6	6,4	6,2	5,1	4,0	2,0
86	Schwerg. Neurologie	12,9	-	-	-	16,5	9,9	12,7	15,9	3,4	10,7	15,0	13,6	10,0	10,6	13,2	16,4	13,5	12,5	13,9	11,8	6,9	1,0
87	Operative Intensivmed./Schwerg. Chirurgie	3,7	1,5	1,0	2,1	2,4	2,6	2,9	3,5	2,7	3,7	5,0	3,5	3,3	3,7	3,7	3,5	3,8	4,3	3,9	3,3	2,3	2,3
88	Sonstige Fachabteilung	9,4	3,8	5,7	7,4	10,9	8,9	8,3	7,7	7,3	7,9	8,4	8,6	9,3	9,0	9,3	10,2	11,0	11,5	11,6	10,1	9,1	9,3
89	dar.: Angiologie	8,9	-	1,0	-	1,0	5,8	5,2	6,9	5,6	7,5	6,8	6,2	7,4	6,0	8,8	8,7	9,1	9,1	11,4	10,5	8,4	10,3
90	Radiologie	5,4	-	-	-	-	5,0	4,0	3,8	3,3	4,4	4,2	4,9	4,8	6,1	6,0	5,0	5,3	6,3	6,3	5,2	6,6	11,3
91	Palliativmedizin	10,8	-	-	-	8,3	3,0	10,5	11,4	9,8	12,8	11,7	10,8	10,1	11,0	11,0	11,3	11,0	11,2	10,5	9,0	8,4	8,3
92	Schmerztherapie	13,7	-	-	-	2,0	16,6	19,6	18,0	15,0	15,2	14,8	14,1	14,1	14,2	13,5	13,5	12,7	12,7	12,6	11,0	12,7	17,0
93	Wirbelsäulenchirurgie	12,1	14,0	6,6	7,0	15,0	16,2	14,2	12,9	9,3	9,5	10,8	11,3	11,3	12,9	12,3	12,8	12,7	12,3	12,7	11,9	9,0	-
94	Unbekannte Fachabteilungen	20,5	12,6	50,7	21,3	4,8	13,6	19,6	17,2	19,2	25,8	24,1	19,9	24,5	26,8	27,5	17,5	20,0	66,3	30,0	100,3	1,0	-

1) Die Erhebung erstreckt sich auf alle Krankenhäuser, die nach dem DRG-Vergütungssystem abrechnen und dem Anwendungsbereich des § 1 KHEntgG unterliegen.

2) Patienten, die mehrere Fachabteilungen besucht haben, werden auch mehrfach gezählt.

3) Einschließlich der Fälle mit unbekanntem Alter.

2 DRG-Statistik 2005 - Vollstationäre Patientinnen und Patienten in Krankenhäusern¹⁾

2.4 Ausgewählte Hauptdiagnosen und ihre 10 häufigsten Nebendiagnosen

2.4 Insgesamt

[Zum Inhalt](#)

Angina pectoris (ICD-10 I20, Fallzahl: 315 609) mit den 10 häufigsten Nebendiagnosen			
Rang	Pos.-Nr. ICD-10/Nebendiagnose	Anzahl	in %
Insgesamt		1.609.409	100,0
1	I25 Chronische ischämische Herzkrankheit	301.664	18,7
2	I10 Essentielle (primäre) Hypertonie	194.147	12,1
3	E78 Störungen des Lipoproteinstoffwechsels und sonstige Lipidämien	146.887	9,1
4	Z95 Vorhandensein von kardialen oder vaskulären Implantaten oder Transplantaten	73.330	4,6
5	E11 Nicht primär insulinabhängiger Diabetes mellitus (Typ-2-Diabetes)	69.468	4,3
6	E66 Adipositas	49.046	3,0
7	I50 Herzinsuffizienz	43.108	2,7
8	I11 Hypertensive Herzkrankheit	38.967	2,4
9	I48 Vorhofflattern und Vorhofflimmern	38.607	2,4
10	Z03 Ärztliche Beobachtung und Beurteilung von Verdachtsfällen	37.060	2,3

Herzinsuffizienz (ICD-10 I50, Fallzahl: 306 308) mit den 10 häufigsten Nebendiagnosen			
Rang	Pos.-Nr. ICD-10/Nebendiagnose	Anzahl	in %
Insgesamt		2.374.547	100,0
1	I25 Chronische ischämische Herzkrankheit	154.972	6,5
2	I48 Vorhofflattern und Vorhofflimmern	136.465	5,7
3	I10 Essentielle (primäre) Hypertonie	123.635	5,2
4	E11 Nicht primär insulinabhängiger Diabetes mellitus (Typ-2-Diabetes)	110.747	4,7
5	N18 Chronische Niereninsuffizienz	95.289	4,0
6	Z95 Vorhandensein von kardialen oder vaskulären Implantaten oder Transplantaten	66.196	2,8
7	E87 Sonst. Störungen des Wasser- und Elektrolythaushaltes sowie des Säure-Basen-Gleichgewichts	63.418	2,7
8	I50 Herzinsuffizienz ²⁾	53.766	2,3
9	J44 Sonstige chronische obstruktive Lungenkrankheit	49.528	2,1
10	I11 Hypertensive Herzkrankheit	47.033	2,0

Pneumonie, Erreger nicht näher bezeichnet (ICD-10 J18, Fallzahl: 223 823) mit den 10 häufigsten Nebendiagnosen			
Rang	Pos.-Nr. ICD-10/Nebendiagnose	Anzahl	in %
Insgesamt		1.242.148	100,0
1	I10 Essentielle (primäre) Hypertonie	58.947	4,7
2	I50 Herzinsuffizienz	43.379	3,5
3	E86 Volumenmangel	37.840	3,0
4	E11 Nicht primär insulinabhängiger Diabetes mellitus (Typ-2-Diabetes)	37.767	3,0
5	E87 Sonst. Störungen des Wasser- und Elektrolythaushaltes sowie des Säure-Basen-Gleichgewichts	35.855	2,9
6	I25 Chronische ischämische Herzkrankheit	34.398	2,8
7	I48 Vorhofflattern und Vorhofflimmern	32.809	2,6
8	R32 Nicht näher bezeichnete Harninkontinenz	32.528	2,6
9	J44 Sonstige chronische obstruktive Lungenkrankheit	29.585	2,4
10	J96 Respiratorische Insuffizienz, andernorts nicht klassifiziert	28.182	2,3

Akuter Myokardinfarkt (ICD-10 I21, Fallzahl: 206 104) mit den 10 häufigsten Nebendiagnosen			
Rang	Pos.-Nr. ICD-10/Nebendiagnose	Anzahl	in %
Insgesamt		1.300.387	100,0
1	I25 Chronische ischämische Herzkrankheit	179.219	13,8
2	I10 Essentielle (primäre) Hypertonie	113.891	8,8
3	E78 Störungen des Lipoproteinstoffwechsels und sonstige Lipidämien	80.606	6,2
4	I50 Herzinsuffizienz	68.085	5,2
5	E11 Nicht primär insulinabhängiger Diabetes mellitus (Typ-2-Diabetes)	57.249	4,4
6	N18 Chronische Niereninsuffizienz	35.107	2,7
7	I48 Vorhofflattern und Vorhofflimmern	34.885	2,7
8	Z95 Vorhandensein von kardialen oder vaskulären Implantaten oder Transplantaten	31.503	2,4
9	E66 Adipositas	29.778	2,3
10	E87 Sonst. Störungen des Wasser- und Elektrolythaushaltes sowie des Säure-Basen-Gleichgewichts	25.284	1,9

²⁾ 4. oder 5. Stelle der Nebendiagnose weicht von der 4. oder 5. Stelle der Hauptdiagnose ab.

2 DRG-Statistik 2005 - Vollstationäre Patientinnen und Patienten in Krankenhäusern¹⁾

2.4 Ausgewählte Hauptdiagnosen und ihre 10 häufigsten Nebendiagnosen

2.4 Insgesamt

Cholelithiasis (ICD-10 K80, Fallzahl: 205 943) mit den 10 häufigsten Nebendiagnosen			
Rang	Pos.-Nr. ICD-10/Nebendiagnose	Anzahl	in %
Insgesamt		603.203	100,0
1	I10 Essentielle (primäre) Hypertonie	62.636	10,4
2	E66 Adipositas	33.828	5,6
3	K80 Cholelithiasis ²⁾	26.208	4,3
4	E11 Nicht primär insulinabhängiger Diabetes mellitus (Typ-2-Diabetes)	19.346	3,2
5	K29 Gastritis und Duodenitis	19.031	3,2
6	I25 Chronische ischämische Herzkrankheit	17.685	2,9
7	K66 Sonstige Krankheiten des Peritoneums	13.353	2,2
8	E87 Sonst. Störungen des Wasser- und Elektrolythaushaltes sowie des Säure-Basen-Gleichgewichts	12.816	2,1
9	Z92 Medizinische Behandlung in der Eigenanamnese	10.643	1,8
10	E78 Störungen des Lipoproteinstoffwechsels und sonstige Lipidämien	9.840	1,6

Intrakranielle Verletzung (ICD-10 S06, Fallzahl: 202 921) mit den 10 häufigsten Nebendiagnosen			
Rang	Pos.-Nr. ICD-10/Nebendiagnose	Anzahl	in %
Insgesamt		684.109	100,0
1	S06 Intrakranielle Verletzung ²⁾	78819	11,5
2	S01 Offene Wunde des Kopfes	51638	7,5
3	S00 Oberflächliche Verletzung des Kopfes	39806	5,8
4	F10 Psychische und Verhaltensstörungen durch Alkohol	23890	3,5
5	I10 Essentielle (primäre) Hypertonie	23085	3,4
6	S02 Fraktur des Schädels und der Gesichtsschädelknochen	21207	3,1
7	S13 Luxation, Verstauchung und Zerrung von Gelenken und Bändern in Halshöhe	13964	2,0
8	Z03 Ärztliche Beobachtung und Beurteilung von Verdachtsfällen	8903	1,3
9	S20 Oberflächliche Verletzung des Thorax	8886	1,3
10	R11 Übelkeit und Erbrechen	8643	1,3

Chronische ischämische Herzkrankheit (ICD-10 I25, Fallzahl: 196 860) mit den 10 häufigsten Nebendiagnosen			
Rang	Pos.-Nr. ICD-10/Nebendiagnose	Anzahl	in %
Insgesamt		1.000.662	100,0
1	I10 Essentielle (primäre) Hypertonie	127.721	12,8
2	E78 Störungen des Lipoproteinstoffwechsels und sonstige Lipidämien	107.608	10,8
3	Z95 Vorhandensein von kardialen oder vaskulären Implantaten oder Transplantaten	66.010	6,6
4	I25 Chronische ischämische Herzkrankheit ²⁾	64.293	6,4
5	E11 Nicht primär insulinabhängiger Diabetes mellitus (Typ-2-Diabetes)	49.722	5,0
6	E66 Adipositas	32.912	3,3
7	I50 Herzinsuffizienz	31.128	3,1
8	I48 Vorhofflattern und Vorhofflimmern	30.326	3,0
9	N18 Chronische Niereninsuffizienz	25.052	2,5
10	I11 Hypertensive Herzkrankheit	19.475	1,9

Hirinfarkt (ICD-10 I63, Fallzahl: 185 026) mit den 10 häufigsten Nebendiagnosen			
Rang	Pos.-Nr. ICD-10/Nebendiagnose	Anzahl	in %
Insgesamt		1.449.862	100,0
1	I10 Essentielle (primäre) Hypertonie	116.837	8,1
2	G81 Hemiparese und Hemiplegie	104.737	7,2
3	R47 Sprech- und Sprachstörungen, andernorts nicht klassifiziert	81.347	5,6
4	E11 Nicht primär insulinabhängiger Diabetes mellitus (Typ-2-Diabetes)	50.782	3,5
5	I48 Vorhofflattern und Vorhofflimmern	50.452	3,5
6	E78 Störungen des Lipoproteinstoffwechsels und sonstige Lipidämien	46.450	3,2
7	R32 Nicht näher bezeichnete Harninkontinenz	39.270	2,7
8	I25 Chronische ischämische Herzkrankheit	32.274	2,2
9	R15 Stuhlinkontinenz	30.243	2,1
10	R13 Dysphagie	28.739	2,0

²⁾ 4. oder 5. Stelle der Nebendiagnose weicht von der 4. oder 5. Stelle der Hauptdiagnose ab.

2 DRG-Statistik 2005 - Vollstationäre Patientinnen und Patienten in Krankenhäusern¹⁾

2.4 Ausgewählte Hauptdiagnosen und ihre 10 häufigsten Nebendiagnosen

2.4 Insgesamt

Bösartige Neubildung der Bronchien und der Lunge (ICD-10 C34, Fallzahl: 182 274) mit den 10 häufigsten Nebendiagnosen			
Rang	Pos.-Nr. ICD-10/Nebendiagnose	Anzahl	in %
	Insgesamt	946.671	100,0
1	C78 Sekundäre bösartige Neubildung der Atmungs- und Verdauungsorgane	71.978	7,6
2	C79 Sekundäre bösartige Neubildung an sonstigen Lokalisationen	64.049	6,8
3	C77 Sekundäre und nicht näher bezeichnete bösartige Neubildung der Lymphknoten	58.731	6,2
4	I10 Essentielle (primäre) Hypertonie	51.878	5,5
5	J44 Sonstige chronische obstruktive Lungenkrankheit	49.102	5,2
6	I25 Chronische ischämische Herzkrankheit	25.942	2,7
7	E11 Nicht primär insulinabhängiger Diabetes mellitus (Typ-2-Diabetes)	21.452	2,3
8	J96 Respiratorische Insuffizienz, andernorts nicht klassifiziert	20.812	2,2
9	F17 Psychische und Verhaltensstörungen durch Tabak	19.284	2,0
10	Z92 Medizinische Behandlung in der Eigenanamnese	17.127	1,8

Vorhofflattern und Vorhofflimmern (ICD-10 I48, Fallzahl: 180 346) mit den 10 häufigsten Nebendiagnosen			
Rang	Pos.-Nr. ICD-10/Nebendiagnose	Anzahl	in %
	Insgesamt	761.908	100,0
1	I10 Essentielle (primäre) Hypertonie	90.616	11,9
2	I25 Chronische ischämische Herzkrankheit	44.679	5,9
3	Z92 Medizinische Behandlung in der Eigenanamnese	40.836	5,4
4	E78 Störungen des Lipoproteinstoffwechsels und sonstige Lipidämien	38.417	5,0
5	I50 Herzinsuffizienz	32.546	4,3
6	E11 Nicht primär insulinabhängiger Diabetes mellitus (Typ-2-Diabetes)	29.487	3,9
7	I11 Hypertensive Herzkrankheit	23.258	3,1
8	Z95 Vorhandensein von kardialen oder vaskulären Implantaten oder Transplantaten	21.406	2,8
9	E66 Adipositas	19.807	2,6
10	N18 Chronische Niereninsuffizienz	16.142	2,1

Gonarthrose (Arthrose des Kniegelenkes (ICD-10 M17, Fallzahl: 177 865) mit den 10 häufigsten Nebendiagnosen			
Rang	Pos.-Nr. ICD-10/Nebendiagnose	Anzahl	in %
	Insgesamt	660.174	100,0
1	I10 Essentielle (primäre) Hypertonie	84.595	12,8
2	E66 Adipositas	42.607	6,5
3	M23 Binnenschädigung des Kniegelenkes (internal derangement)	34.430	5,2
4	Z96 Vorhandensein von anderen funktionellen Implantaten	31.501	4,8
5	D62 Akute Blutungsanämie	27.866	4,2
6	E11 Nicht primär insulinabhängiger Diabetes mellitus (Typ-2-Diabetes)	20.449	3,1
7	I25 Chronische ischämische Herzkrankheit	20.126	3,0
8	E78 Störungen des Lipoproteinstoffwechsels und sonstige Lipidämien	12.595	1,9
9	I50 Herzinsuffizienz	12.561	1,9
10	I83 Varizen der unteren Extremitäten	10.478	1,6

Hernia inguinalis (ICD-10 K40, Fallzahl: 174 180) mit den 10 häufigsten Nebendiagnosen			
Rang	Pos.-Nr. ICD-10/Nebendiagnose	Anzahl	in %
	Insgesamt	307.348	100,0
1	I10 Essentielle (primäre) Hypertonie	38.658	12,6
2	I25 Chronische ischämische Herzkrankheit	15.960	5,2
3	Z92 Medizinische Behandlung in der Eigenanamnese	10.174	3,3
4	E66 Adipositas	8.562	2,8
5	E11 Nicht primär insulinabhängiger Diabetes mellitus (Typ-2-Diabetes)	7.779	2,5
6	K40 Hernia inguinalis ²⁾	6.590	2,1
7	E78 Störungen des Lipoproteinstoffwechsels und sonstige Lipidämien	6.345	2,1
8	Z95 Vorhandensein von kardialen oder vaskulären Implantaten oder Transplantaten	6.326	2,1
9	K42 Hernia umbilicalis	6.245	2,0
10	I48 Vorhofflattern und Vorhofflimmern	5.795	1,9

²⁾ 4. oder 5. Stelle der Nebendiagnose weicht von der 4. oder 5. Stelle der Hauptdiagnose ab.

2 DRG-Statistik 2005 - Vollstationäre Patientinnen und Patienten in Krankenhäusern¹⁾

2.4 Ausgewählte Hauptdiagnosen und ihre 10 häufigsten Nebendiagnosen

2.4 Insgesamt

Nicht primär insulinabhängiger Diabetes mellitus (Typ-2-Diabetes) (ICD-10 E11, Fallzahl: 170 676) mit den 10 häufigsten Nebendiagnosen			
Rang	Pos.-Nr. ICD-10/Nebendiagnose	Anzahl	in %
	Insgesamt	1.223.727	100,0
1	I10 Essentielle (primäre) Hypertonie	93.633	7,7
2	G63 Polyneuropathie bei andernorts klassifizierten Krankheiten	57.345	4,7
3	I79 Krankheiten der Arterien, Arteriolen und Kapillaren bei andernorts klassifizierten Krankheiten	53.904	4,4
4	I70 Atherosklerose	49.129	4,0
5	I25 Chronische ischämische Herzkrankheit	46.779	3,8
6	N08 Glomeruläre Krankheiten bei andernorts klassifizierten infektiösen und parasitären Krankheiten	39.983	3,3
7	E78 Störungen des Lipoproteinstoffwechsels und sonstige Lipidämien	38.282	3,1
8	N18 Chronische Niereninsuffizienz	34.865	2,8
9	E66 Adipositas	32.972	2,7
10	I50 Herzinsuffizienz	30.319	2,5

Sonstige chronische obstruktive Lungenkrankheit (ICD-10 J44, Fallzahl: 155 441) mit den 10 häufigsten Nebendiagnosen			
Rang	Pos.-Nr. ICD-10/Nebendiagnose	Anzahl	in %
	Insgesamt	833.365	100,0
1	I10 Essentielle (primäre) Hypertonie	64.974	7,8
2	J96 Respiratorische Insuffizienz, andernorts nicht klassifiziert	43.550	5,2
3	I50 Herzinsuffizienz	37.460	4,5
4	I25 Chronische ischämische Herzkrankheit	35.268	4,2
5	E11 Nicht primär insulinabhängiger Diabetes mellitus (Typ-2-Diabetes)	31.093	3,7
6	I48 Vorhofflattern und Vorhofflimmern	24.564	2,9
7	E87 Sonst. Störungen des Wasser- und Elektrolythaushaltes sowie des Säure-Basen-Gleichgewichts	21.216	2,5
8	F17 Psychische und Verhaltensstörungen durch Tabak	18.882	2,3
9	N18 Chronische Niereninsuffizienz	16.924	2,0
10	I27 Sonstige pulmonale Herzkrankheit	16.748	2,0

Fraktur des Femurs (ICD-10 S72, Fallzahl: 154 904) mit den 10 häufigsten Nebendiagnosen			
Rang	Pos.-Nr. ICD-10/Nebendiagnose	Anzahl	in %
	Insgesamt	1.004.886	100,0
1	I10 Essentielle (primäre) Hypertonie	61.653	6,1
2	S71 Fraktur des Femurs	49.586	4,9
3	D62 Akute Blutungsanämie	48.308	4,8
4	I50 Herzinsuffizienz	32.094	3,2
5	I25 Chronische ischämische Herzkrankheit	27.651	2,8
6	R32 Nicht näher bezeichnete Harninkontinenz	25.189	2,5
7	E11 Nicht primär insulinabhängiger Diabetes mellitus (Typ-2-Diabetes)	24.453	2,4
8	N39 Sonstige Krankheiten des Harnsystems	23.137	2,3
9	F03 Nicht näher bezeichnete Demenz	23.068	2,3
10	E87 Sonst. Störungen des Wasser- und Elektrolythaushaltes sowie des Säure-Basen-Gleichgewichts	21.431	2,1

Fraktur des Unterschenkels, einschließlich des oberen Sprunggelenkes (ICD-10 S82, Fallzahl: 154 107) mit den 10 häufigsten Nebendiagnosen			
Rang	Pos.-Nr. ICD-10/Nebendiagnose	Anzahl	in %
	Insgesamt	431.510	100,0
1	S81 Offene Wunde des Unterschenkels	62.223	14,4
2	Z47 Andere orthopädische Nachbehandlung	36.197	8,4
3	I10 Essentielle (primäre) Hypertonie	29.959	6,9
4	S82 Fraktur des Unterschenkels, einschl. des oberen Sprunggelenkes	15.667	3,6
5	E66 Adipositas	13.388	3,1
6	S93 Luxation, Verstauchung und Zerrung der Gelenke und Bänder in Höhe des oberen Sprunggelenkes und des Fußes	11.668	2,7
7	E11 Nicht primär insulinabhängiger Diabetes mellitus (Typ-2-Diabetes)	8.990	2,1
8	I25 Chronische ischämische Herzkrankheit	7.013	1,6
9	Z74 Probleme mit Bezug auf Pflegebedürftigkeit	6.569	1,5
10	F10 Psychische und Verhaltensstörungen durch Alkohol	6.565	1,5

²⁾ 4. oder 5. Stelle der Nebendiagnose weicht von der 4. oder 5. Stelle der Hauptdiagnose ab.

2 DRG-Statistik 2005 - Vollstationäre Patientinnen und Patienten in Krankenhäusern¹⁾

2.4 Ausgewählte Hauptdiagnosen und ihre 10 häufigsten Nebendiagnosen

2.4 Insgesamt

Essentielle (primäre) Hypertonie (ICD-10 I10, Fallzahl: 152 652) mit den 10 häufigsten Nebendiagnosen			
Rang	Pos.-Nr. ICD-10/Nebendiagnose	Anzahl	in %
	Insgesamt	552.211	100,0
1	E78 Störungen des Lipoproteinstoffwechsels und sonstige Lipidämien	36.925	6,7
2	E11 Nicht primär insulinabhängiger Diabetes mellitus (Typ-2-Diabetes)	29.793	5,4
3	I25 Chronische ischämische Herzkrankheit	27.343	5,0
4	E66 Adipositas	23.393	4,2
5	Z03 Ärztliche Beobachtung und Beurteilung von Verdachtsfällen	16.558	3,0
6	I20 Angina pectoris	13.864	2,5
7	I48 Vorhofflattern und Vorhofflimmern	12.776	2,3
8	E87 Sonst. Störungen des Wasser- und Elektrolythaushaltes sowie des Säure-Basen-Gleichgewichts	11.422	2,1
9	N18 Chronische Niereninsuffizienz	9.412	1,7
10	I50 Herzinsuffizienz	9.304	1,7

Bösartige Neubildung der Brustdrüse (Mamma) (ICD-10 C50, Fallzahl: 151 716) mit den 10 häufigsten Nebendiagnosen			
Rang	Pos.-Nr. ICD-10/Nebendiagnose	Anzahl	in %
	Insgesamt	434.149	100,0
1	C78 Sekundäre bösartige Neubildung der Atmungs- und Verdauungsorgane	33.687	7,8
2	I10 Essentielle (primäre) Hypertonie	32.297	7,4
3	C79 Sekundäre bösartige Neubildung an sonstigen Lokalisationen	31.792	7,3
4	C77 Sekundäre und nicht näher bezeichnete bösartige Neubildung der Lymphknoten	16.412	3,8
5	Z92 Medizinische Behandlung in der Eigenanamnese	12.176	2,8
6	E11 Nicht primär insulinabhängiger Diabetes mellitus (Typ-2-Diabetes)	9.980	2,3
7	Z51 Sonstige medizinische Behandlung	9.471	2,2
8	E66 Adipositas	8.666	2,0
9	C50 Bösartige Neubildung der Brustdrüse (Mamma) ²⁾	8.372	1,9
10	Z90 Verlust von Organen, andernorts nicht klassifiziert	7.277	1,7

Schlafstörungen (ICD-10 G47, Fallzahl: 150 628) mit den 10 häufigsten Nebendiagnosen			
Rang	Pos.-Nr. ICD-10/Nebendiagnose	Anzahl	in %
	Insgesamt	261.231	100,0
1	E66 Adipositas	45.763	17,5
2	I10 Essentielle (primäre) Hypertonie	41.526	15,9
3	E11 Nicht primär insulinabhängiger Diabetes mellitus (Typ-2-Diabetes)	10.165	3,9
4	I25 Chronische ischämische Herzkrankheit	10.161	3,9
5	E78 Störungen des Lipoproteinstoffwechsels und sonstige Lipidämien	9.059	3,5
6	J34 Sonstige Krankheiten der Nase und der Nasennebenhöhlen	7.821	3,0
7	R06 Störung der Atmung	7.691	2,9
8	G25 Sonstige extrapyramidale Krankheiten und Bewegungsstörungen	7.526	2,9
9	J44 Sonstige chronische obstruktive Lungenkrankheit	6.528	2,5
10	G47 Schlafstörungen ²⁾	6.449	2,5

Chronische Krankheiten der Gaumen- und Rachenmandeln (ICD-10 J35, Fallzahl: 145 661) mit den 10 häufigsten Nebendiagnosen			
Rang	Pos.-Nr. ICD-10/Nebendiagnose	Anzahl	in %
	Insgesamt	140.315	100,0
1	J35 Chronische Krankheiten der Gaumen- und Rachenmandeln ²⁾	34.756	24,8
2	H65 Nichteitrige Otitis media	26.937	19,2
3	J34 Sonstige Krankheiten der Nase und der Nasennebenhöhlen	7.873	5,6
4	T81 Komplikationen bei Eingriffen, andernorts nicht klassifiziert	6.811	4,9
5	Z76 Personen, die das Gesundheitswesen aus sonstigen Gründen in Anspruch nehmen	6.324	4,5
6	R06 Störung der Atmung	3.530	2,5
7	G47 Schlafstörungen	2.875	2,0
8	H90 Hörverlust durch Schallleitungs- oder Schallempfindungsstörung	1.620	1,2
9	H69 Sonstige Krankheiten der Tuba auditiva	1.419	1,0
10	Z88 Allergie gegenüber Arzneimitteln, Drogen oder biologisch aktiven Substanzen in der Eigenanamnese	1.357	1,0

²⁾ 4. oder 5. Stelle der Nebendiagnose weicht von der 4. oder 5. Stelle der Hauptdiagnose ab.

2 DRG-Statistik 2005 - Vollstationäre Patientinnen und Patienten in Krankenhäusern¹⁾

2.4 Ausgewählte Hauptdiagnosen und ihre 10 häufigsten Nebendiagnosen

2.4 Insgesamt

Atherosklerose (ICD-10 I70, Fallzahl: 144 087) mit den 10 häufigsten Nebendiagnosen			
Rang	Pos.-Nr. ICD-10/Nebendiagnose	Anzahl	in %
	Insgesamt	806.476	100,0
1	I10 Essentielle (primäre) Hypertonie	78.941	9,8
2	I25 Chronische ischämische Herzkrankheit	48.383	6,0
3	E11 Nicht primär insulinabhängiger Diabetes mellitus (Typ-2-Diabetes)	39.454	4,9
4	E78 Störungen des Lipoproteinstoffwechsels und sonstige Lipidämien	34.178	4,2
5	Z95 Vorhandensein von kardialen oder vaskulären Implantaten oder Transplantaten	26.373	3,3
6	N18 Chronische Niereninsuffizienz	22.559	2,8
7	F17 Psychische und Verhaltensstörungen durch Tabak	22.393	2,8
8	I50 Herzinsuffizienz	20.293	2,5
9	Z92 Medizinische Behandlung in der Eigenanamnese	19.698	2,4
10	I70 Atherosklerose ²⁾	16.891	2,1

Koxarthrose (Arthrose des Hüftgelenkes) (ICD-10 M16, Fallzahl: 143 833) mit den 10 häufigsten Nebendiagnosen			
Rang	Pos.-Nr. ICD-10/Nebendiagnose	Anzahl	in %
	Insgesamt	539.890	100,0
1	I10 Essentielle (primäre) Hypertonie	65.938	12,2
2	D62 Akute Blutungsanämie	41.901	7,8
3	Z96 Vorhandensein von anderen funktionellen Implantaten	32.613	6,0
4	E66 Adipositas	25.352	4,7
5	I25 Chronische ischämische Herzkrankheit	17.365	3,2
6	E11 Nicht primär insulinabhängiger Diabetes mellitus (Typ-2-Diabetes)	13.619	2,5
7	E78 Störungen des Lipoproteinstoffwechsels und sonstige Lipidämien	10.780	2,0
8	I50 Herzinsuffizienz	10.315	1,9
9	M16 Koxarthrose (Arthrose des Hüftgelenkes) ²⁾	8.751	1,6
10	T81 Komplikationen bei Eingriffen, andernorts nicht klassifiziert	8.538	1,6

Sonstige Bandschreibenschäden (ICD-10 M51, Fallzahl: 139 458) mit den 10 häufigsten Nebendiagnosen			
Rang	Pos.-Nr. ICD-10/Nebendiagnose	Anzahl	in %
	Insgesamt	367.246	100,0
1	G55 Kompression von Nervenwurzeln und Nervenplexus bei andernorts klassifizierten Krankheiten	63.761	17,4
2	I10 Essentielle (primäre) Hypertonie	29.338	8,0
3	M54 Rückenschmerzen	26.336	7,2
4	E66 Adipositas	12.876	3,5
5	M48 Sonstige Spondylopathien	10.715	2,9
6	M47 Spondylose	8.770	2,4
7	M51 Sonstige Bandschreibenschäden ²⁾	7.993	2,2
8	E11 Nicht primär insulinabhängiger Diabetes mellitus (Typ-2-Diabetes)	7.807	2,1
9	M42 Osteochondrose der Wirbelsäule	7.133	1,9
10	I25 Chronische ischämische Herzkrankheit	6.518	1,8

Synkope und Kollaps (ICD-10 R55, Fallzahl: 135 712) mit den 10 häufigsten Nebendiagnosen			
Rang	Pos.-Nr. ICD-10/Nebendiagnose	Anzahl	in %
	Insgesamt	556.905	100,0
1	I10 Essentielle (primäre) Hypertonie	54.950	9,9
2	I25 Chronische ischämische Herzkrankheit	24.119	4,3
3	E11 Nicht primär insulinabhängiger Diabetes mellitus (Typ-2-Diabetes)	20.421	3,7
4	E78 Störungen des Lipoproteinstoffwechsels und sonstige Lipidämien	16.364	2,9
5	I48 Vorhofflattern und Vorhofflimmern	15.234	2,7
6	E87 Sonst. Störungen des Wasser- und Elektrolythaushaltes sowie des Säure-Basen-Gleichgewichts	12.104	2,2
7	N18 Chronische Niereninsuffizienz	11.071	2,0
8	E86 Volumenmangel	10.914	2,0
9	I50 Herzinsuffizienz	10.793	1,9
10	Z95 Vorhandensein von kardialen oder vaskulären Implantaten oder Transplantaten	9.944	1,8

²⁾ 4. oder 5. Stelle der Nebendiagnose weicht von der 4. oder 5. Stelle der Hauptdiagnose ab.

2 DRG-Statistik 2005 - Vollstationäre Patientinnen und Patienten in Krankenhäusern¹⁾

2.4 Ausgewählte Hauptdiagnosen und ihre 10 häufigsten Nebendiagnosen

2.4 Insgesamt

Epilepsie (ICD-10 G40) (Fallzahl: 125 707) mit den 10 häufigsten Nebendiagnosen			
Rang	Pos.-Nr. ICD-10/Nebendiagnose	Anzahl	in %
	Insgesamt	470.584	100,0
1	I10 Essentielle (primäre) Hypertonie	27.823	5,9
2	F10 Psychische und Verhaltensstörungen durch Alkohol	18.045	3,8
3	I69 Folgen einer zerebrovaskulären Krankheit	15.702	3,3
4	G81 Hemiparese und Hemiplegie	12.761	2,7
5	E87 Sonst. Störungen des Wasser- und Elektrolythaushaltes sowie des Säure-Basen-Gleichgewichts	12.096	2,6
6	R32 Nicht näher bezeichnete Harninkontinenz	11.262	2,4
7	G40 Epilepsie ²⁾	10.266	2,2
8	E11 Nicht primär insulinabhängiger Diabetes mellitus (Typ-2-Diabetes)	10.050	2,1
9	R15 Stuhlinkontinenz	8.341	1,8
10	R47 Sprech- und Sprachstörungen, andernorts nicht klassifiziert	8.319	1,8

¹⁾ Die Erhebung erstreckt sich auf alle Krankenhäuser, die nach dem DRG-Vergütungssystem abrechnen und dem Anwendungsbereich des § 1 KHEntgG unterliegen.

²⁾ 4. oder 5. Stelle der Nebendiagnose weicht von der 4. oder 5. Stelle der Hauptdiagnose ab.

© Statistisches Bundesamt, Wiesbaden, 2007

²⁾ 4. oder 5. Stelle der Nebendiagnose weicht von der 4. oder 5. Stelle der Hauptdiagnose ab.

2 DRG-Statistik 2005 - Vollstationäre Patientinnen und Patienten in Krankenhäusern¹⁾
2.5 Nach Operationen- und Prozedurenschlüssel (OPS Version 2005) und Altersgruppen
Nach Bereichsüberschriften
2.5.1.1 Insgesamt

Lfd.	OPS-Schlüssel	Prozedur ²⁾	Ins-gesamt ³⁾	Davon im Alter von ... bis unter ... Jahre																				
				unter 1	1 - 5	5 - 10	10 - 15	15 - 20	20 - 25	25 - 30	30 - 35	35 - 40	40 - 45	45 - 50	50 - 55	55 - 60	60 - 65	65 - 70	70 - 75	75 - 80	80 - 85	85 - 90	90 - 95	95 u. älter
				Anzahl																				
1		Insgesamt	36.126.037	1.383.145	410.464	375.031	378.580	675.377	857.848	1.032.239	1.194.196	1.462.570	1.704.389	1.915.679	2.273.741	2.473.764	3.379.325	4.509.326	3.998.172	3.776.564	2.745.022	1.029.028	468.167	83.400
2	1	Diagnostische Maßnahmen	7.809.617	197.642	82.185	77.675	76.154	118.562	127.710	136.748	169.582	261.699	360.680	431.958	527.923	572.810	778.404	1.044.852	938.864	901.390	657.621	236.783	96.142	14.232
3	1-10	Klinische Untersuchung	24.568	912	1.373	1.032	813	812	628	662	743	1.007	1.169	1.155	1.327	1.271	1.720	2.360	2.205	2.217	1.865	809	407	81
4	1-20 – 1-33	Untersuchung einzelner Körpersysteme	2.425.587	176.936	54.403	48.567	43.195	48.233	40.550	42.351	51.524	80.423	110.992	129.235	156.564	170.775	229.308	312.505	278.207	246.684	148.703	42.117	12.737	1.578
5	1-40 – 1-49	Biopsie ohne Inzision	1.234.498	1.737	4.067	4.367	6.879	14.484	19.253	21.218	26.126	40.735	56.120	67.008	80.066	84.825	120.561	166.975	155.240	161.158	130.723	49.947	20.230	2.779
6	1-50 – 1-58	Biopsie durch Inzision	116.284	759	998	946	1.120	1.895	2.425	2.972	3.771	5.710	7.305	8.143	9.379	9.582	12.550	15.323	12.142	10.567	7.082	2.448	999	168
7	1-61 – 1-69	Diagnostische Endoskopie	3.084.173	5.897	17.481	17.095	17.878	45.596	56.561	59.386	72.236	107.088	143.389	170.414	203.149	216.728	296.579	400.454	368.236	380.968	313.623	125.581	56.789	9.044
8	1-70 – 1-79	Funktionstests	761.897	9.883	3.010	5.110	5.654	6.301	6.671	8.107	12.361	22.168	34.789	46.847	65.472	76.249	98.952	123.091	101.359	79.873	42.209	10.933	2.649	209
9	1-84 – 1-85	Explorative diagnostische Maßnahmen	157.479	1.488	833	531	570	1.168	1.550	1.928	2.688	4.284	6.458	8.501	11.210	12.573	18.120	23.719	21.256	19.731	13.273	4.908	2.317	373
10	1-90 – 1-99	Andere diagnostische Maßnahmen	5.131	30	20	27	45	73	72	124	133	284	458	655	756	807	614	425	219	192	143	40	14	-
11	3	Bildgebende Diagnostik	5.073.309	14.516	26.135	27.656	34.343	69.081	78.645	83.047	101.332	159.052	226.066	269.745	331.130	368.694	525.249	717.753	656.985	645.839	479.492	175.380	72.247	10.922
12	3-00 – 3-05	Ultraschalluntersuchungen	284.451	310	363	356	431	2.945	5.760	7.150	7.671	9.718	12.727	15.188	18.398	21.024	31.433	44.206	40.683	36.725	22.108	5.744	1.358	153
13	3-10 – 3-13	Projektionsradiographie	-	-	-	-	-	-	-	-	-	-	-	-	-	-	-	-	-	-	-	-	-	-
14	3-20 – 3-26	Computertomographie (CT)	2.972.307	2.594	6.471	8.349	12.270	36.470	44.876	45.012	54.417	87.398	126.094	151.196	183.680	204.296	295.361	408.845	386.823	400.713	322.866	128.159	57.337	9.080
15	3-30 – 3-30	Optische Verfahren	-	-	-	-	-	-	-	-	-	-	-	-	-	-	-	-	-	-	-	-	-	-
16	3-60 – 3-69	Darstellung des Gefäßsystems	435.947	303	291	356	501	1.393	1.770	2.251	3.332	6.281	11.366	18.493	27.816	34.651	53.598	75.851	69.168	64.154	43.402	14.578	5.590	802
17	3-70 – 3-76	Nuklearmedizinische diagnostische Verfahren	371.660	2.585	2.400	1.726	1.600	2.229	2.512	3.350	5.041	9.335	15.079	20.041	26.734	31.768	44.842	58.731	50.737	47.486	31.823	10.055	3.198	388
18	3-80 – 3-84	Magnetresonanztomographie (MRT)	1.008.944	8.724	16.610	16.869	19.541	26.044	23.727	25.284	30.871	46.320	60.800	64.827	74.502	76.955	100.015	130.120	109.574	96.761	59.293	16.844	4.764	499
19	3-99 – 3-99	Zusatzinformationen zu bildgebenden Verfahren	-	-	-	-	-	-	-	-	-	-	-	-	-	-	-	-	-	-	-	-	-	-
20	5	Operationen	12.129.075	63.741	155.572	162.992	163.344	335.414	436.730	527.238	609.698	710.497	746.028	757.304	825.749	854.344	1.102.669	1.391.919	1.150.153	1.025.635	708.244	259.772	119.365	22.660
21	5-01 – 5-05	Operationen am Nervensystem	479.812	4.312	2.924	3.474	4.549	8.747	9.951	12.070	17.376	30.819	40.247	40.983	43.698	42.400	49.019	59.141	45.859	37.356	19.761	5.329	1.574	223
22	5-06 – 5-07	Operationen an endokrinen Drüsen	157.374	178	347	316	341	1.010	2.033	3.976	7.216	13.190	16.928	17.409	18.845	18.287	18.765	18.194	11.170	6.448	2.231	400	83	7
23	5-08 – 5-16	Operationen an den Augen	459.655	1.475	3.911	8.473	4.072	4.818	4.739	5.188	6.317	9.430	12.654	14.963	20.426	25.870	40.936	65.154	64.753	73.333	61.279	22.601	8.155	1.108
24	5-18 – 5-20	Operationen an den Ohren	139.740	2.048	26.719	19.321	8.171	5.960	4.369	4.157	4.558	6.566	7.676	7.574	7.436	6.709	8.020	7.866	4.848	3.837	2.345	985	485	90
25	5-21 – 5-22	Operationen an Nase und Nasennebenhöhlen	438.084	455	2.957	4.728	7.991	30.562	37.414	37.136	41.425	50.417	48.521	39.760	33.658	26.952	25.992	23.831	12.319	7.672	4.054	1.447	672	121
26	5-23 – 5-28	Operationen an Mundhöhle und Gesicht	325.267	4.367	46.940	42.445	19.996	33.266	23.963	17.563	15.064	15.699	13.954	12.445	12.989	11.806	13.728	14.049	9.976	8.199	5.417	2.207	1.008	186
27	5-29 – 5-31	Operationen an Pharynx, Larynx und Trachea	104.264	455	782	628	515	1.172	1.390	1.584	2.196	3.834	5.764	7.792	9.838	10.616	13.496	15.074	12.170	9.910	5.389	1.312	302	45
28	5-32 – 5-34	Operationen an Lunge und Bronchus	107.040	920	324	373	824	2.918	2.846	2.290	2.303	3.265	4.778	6.048	7.992	9.860	14.241	17.369	13.855	10.484	4.688	1.269	334	59
29	5-35 – 5-37	Operationen am Herzen	311.963	5.422	1.762	900	733	824	737	766	1.134	2.148	4.294	7.736	13.660	19.108	33.042	54.723	57.871	55.951	35.057	11.300	4.333	662
30	5-38 – 5-39	Operationen an den Blutgefäßen	616.864	1.644	1.688	1.325	1.351	2.271	2.966	4.332	8.049	16.042	23.969	31.990	46.456	57.644	83.507	107.560	88.202	73.824	44.443	13.580	5.157	864
31	5-40 – 5-41	Operationen am hämatopoetischen und Lymphgefäßsystem	104.797	196	641	681	776	1.562	1.755	1.928	2.556	4.310	6.709	8.396	10.381	10.956	14.220	15.936	10.366	7.570	4.262	1.195	353	48
32	5-42 – 5-54	Operationen am Verdauungstrakt	1.984.748	19.362	10.083	14.488	27.929	40.841	41.374	44.212	56.433	86.179	110.996	121.661	136.873	144.391	195.349	254.621	217.630	206.675	158.044	62.432	29.833	5.340
33	5-55 – 5-59	Operationen an den Hamorganen	507.654	2.536	4.334	4.337	1.995	3.058	4.634	5.663	8.227	13.858	20.470	25.741	31.465	36.137	54.784	80.565	72.271	67.963	45.229	16.160	7.094	1.133
34	5-60 – 5-64	Operationen an den männlichen Geschlechtsorganen	221.971	3.689	15.417	8.997	6.733	5.510	4.701	4.056	3.911	5.061	5.322	5.354	7.355	12.062	24.402	37.767	30.360	23.998	12.249	3.688	1.162	177
35	5-65 – 5-71	Operationen an den weiblichen Geschlechtsorganen	625.327	247	226	311	1.982	12.163	26.945	41.765	57.616	77.963	90.312	80.680	52.154	30.457	33.983	42.414	31.484	24.853	14.309	4.034	1.259	168
36	5-72 – 5-75	Geburtshilfliche Operationen	713.159	-	-	-	280	27.155	118.187	204.791	215.897	124.070	22.058	673	41	7	-	-	-	-	-	-	-	-
37	5-76 – 5-77	Operationen an Kiefer- und Gesichtsschädelknochen	62.564	86	574	760	1.244	7.911	8.626	5.823	4.462	5.138	5.047	4.203	3.734	2.991	3.133	3.033	1.958	1.631	1.338	539	274	59
38	5-78 – 5-86	Operationen an den Bewegungsorganen	3.124.451	4.483	10.176	30.753	54.798	103.799	92.574	84.814	100.861	159.861	202.2											

2 DRG-Statistik 2005 - Vollstationäre Patientinnen und Patienten in Krankenhäusern¹⁾
2.5 Nach Operationen- und Prozedurenschlüssel (OPS Version 2005) und Altersgruppen
Nach Bereichsüberschriften
2.5.1.2 Männlich

OPS- Nr.	OPS- Schlüssel	Prozedur ²⁾	Ins- gesamt ³⁾	Davon im Alter von ... bis unter ... Jahre																				
				unter 1	1 - 5	5 - 10	10 - 15	15 - 20	20 - 25	25 - 30	30 - 35	35 - 40	40 - 45	45 - 50	50 - 55	55 - 60	60 - 65	65 - 70	70 - 75	75 - 80	80 - 85	85 - 90	90 - 95	95 u. älter
				Anzahl																				
1		Insgesamt	17.913.878	743.740	244.339	218.039	202.410	323.316	332.522	326.741	396.232	631.131	861.896	1.013.633	1.246.779	1.410.554	1.950.519	2.561.216	2.170.892	1.818.434	1.005.281	319.475	118.895	17.832
2		Diagnostische Maßnahmen	4.065.406	105.019	46.651	44.285	38.662	50.808	54.617	59.819	78.261	130.025	189.175	235.198	298.876	338.577	465.857	612.450	525.927	443.103	244.296	74.694	25.796	3.310
3	1-10	Klinische Untersuchung	11.426	470	769	588	449	366	269	268	272	387	515	511	668	620	910	1.264	1.093	1.018	643	236	92	18
4	1-20 – 1-33	Untersuchung einzelner Körpersysteme	1.353.099	93.654	30.748	27.989	22.325	21.902	18.000	19.248	24.944	41.958	61.231	75.152	95.545	107.788	144.747	191.908	163.841	130.736	62.026	15.150	3.792	415
5	1-40 – 1-49	Biopsie ohne Inzision	577.775	980	2.274	2.419	3.366	5.913	7.976	8.957	11.191	18.214	25.789	31.372	39.202	44.959	66.860	91.377	80.752	72.418	43.647	14.297	5.170	642
6	1-50 – 1-58	Biopsie durch Inzision	51.771	438	562	523	612	821	924	1.116	1.487	2.191	2.904	3.321	4.274	4.705	6.321	7.658	5.890	4.621	2.343	743	280	37
7	1-61 – 1-69	Diagnostische Endoskopie	1.493.922	3.400	10.130	9.398	8.532	18.054	23.082	24.486	30.988	49.919	71.080	87.341	108.507	121.834	169.554	223.694	195.364	175.573	108.935	37.434	14.617	2.000
8	1-70 – 1-79	Funktionstests	484.470	5.279	1.776	3.067	3.068	3.117	3.579	4.763	7.927	14.881	23.770	32.197	43.632	50.687	65.834	81.402	65.635	47.416	20.510	4.807	1.049	74
9	1-84 – 1-85	Explorative diagnostische Maßnahmen	90.147	783	377	285	282	594	747	914	1.380	2.317	3.623	4.909	6.619	7.502	11.273	14.941	13.250	11.252	6.159	2.020	796	124
10	1-90 – 1-99	Andere diagnostische Maßnahmen	2.796	15	15	16	28	41	40	67	72	158	263	395	429	482	358	206	102	69	33	7	-	-
11	3	Bildgebende Diagnostik	2.626.085	8.567	15.105	16.039	18.177	36.623	41.566	42.151	51.972	84.928	121.629	147.579	185.196	213.874	308.567	416.384	362.859	310.563	171.786	52.670	17.598	2.252
12	3-00 – 3-05	Ultraschalluntersuchungen	144.634	180	166	171	171	513	814	988	1.562	3.301	5.556	7.558	10.274	13.119	19.654	27.124	23.428	18.720	8.762	2.100	424	49
13	3-10 – 3-13	Projektionsradiographie	-	-	-	-	-	-	-	-	-	-	-	-	-	-	-	-	-	-	-	-	-	-
14	3-20 – 3-26	Computertomographie (CT)	1.546.095	1.560	3.801	5.096	7.098	22.524	28.358	27.615	32.783	52.414	74.280	87.779	106.058	119.736	174.106	235.579	211.299	189.740	113.475	37.352	13.633	1.809
15	3-30 – 3-30	Optische Verfahren	-	-	-	-	-	-	-	-	-	-	-	-	-	-	-	-	-	-	-	-	-	-
16	3-60 – 3-69	Darstellung des Gefäßsystems	261.555	173	153	211	265	716	938	1.069	1.705	3.225	6.273	11.260	18.508	23.806	37.216	52.092	44.065	35.460	17.797	4.997	1.442	184
17	3-70 – 3-76	Nuklearmedizinische diagnostische Verfahren	162.780	1.786	1.402	860	820	1.083	1.013	1.319	1.774	3.380	5.354	7.771	11.233	14.423	21.561	29.124	24.989	20.618	10.542	2.874	759	95
18	3-80 – 3-84	Magnetresonanztomographie (MRT)	511.021	4.868	9.583	9.701	9.823	11.787	10.443	11.160	14.148	22.608	30.166	33.211	39.123	42.790	56.030	72.465	59.078	46.025	21.210	5.347	1.340	115
19	3-99 – 3-99	Zusatzinformationen zu bildgebenden Verfahren	-	-	-	-	-	-	-	-	-	-	-	-	-	-	-	-	-	-	-	-	-	-
20	5	Operationen	5.570.436	40.107	99.633	97.221	90.470	167.009	174.741	162.922	189.834	284.693	348.027	364.793	410.089	441.768	573.489	716.527	572.985	465.944	253.370	81.016	30.877	4.920
21	5-01 – 5-05	Operationen am Nervensystem	247.862	2.605	1.618	2.137	2.315	5.343	6.323	7.037	10.018	17.424	21.943	21.854	23.017	22.872	25.215	29.519	22.184	16.521	7.437	1.907	496	77
22	5-06 – 5-07	Operationen an endokrinen Drüsen	43.299	95	202	182	114	260	379	766	1.287	2.907	4.248	4.819	5.336	5.780	5.840	5.377	3.326	1.774	537	64	4	2
23	5-08 – 5-16	Operationen an den Augen	211.176	760	2.027	4.706	2.394	2.977	2.885	3.125	3.853	5.776	7.719	8.896	11.689	14.758	21.942	32.959	29.400	28.569	18.304	6.204	2.000	233
24	5-18 – 5-20	Operationen an den Ohren	78.330	1.224	16.064	10.883	4.430	3.202	2.260	2.176	2.379	3.520	4.290	4.099	3.933	3.597	4.411	4.294	2.915	2.329	1.391	611	279	43
25	5-21 – 5-22	Operationen an Nase und Nasennebenhöhlen	272.490	250	1.793	2.778	4.410	17.464	22.079	22.253	25.982	32.621	31.778	25.910	21.079	17.131	16.797	15.487	7.835	4.314	1.760	555	188	26
26	5-23 – 5-28	Operationen an Mundhöhle und Gesicht	172.572	2.664	28.157	23.312	8.465	11.687	10.334	8.388	7.731	8.918	8.600	7.935	8.235	7.633	8.808	8.793	5.768	4.152	2.022	689	242	39
27	5-29 – 5-31	Operationen an Pharynx, Larynx und Trachea	69.802	214	422	367	260	648	815	981	1.448	2.496	3.851	5.272	6.767	7.500	9.885	10.762	8.282	6.154	2.877	633	146	22
28	5-32 – 5-34	Operationen an Lunge und Bronchus	68.686	522	187	194	460	2.167	2.106	1.591	1.476	1.991	2.839	3.535	4.883	6.312	9.508	11.888	9.327	6.615	2.393	542	127	23
29	5-35 – 5-37	Operationen am Herzen	202.910	3.072	901	492	445	474	442	472	723	1.461	3.234	6.097	10.746	15.060	25.608	39.814	38.721	32.819	16.005	4.483	1.633	208
30	5-38 – 5-39	Operationen an den Blutgefäßen	328.257	878	953	793	782	1.396	1.634	1.933	3.190	6.102	10.311	15.743	24.726	32.059	48.550	63.021	51.021	40.217	18.753	4.794	1.263	138
31	5-40 – 5-41	Operationen am hämatopoetischen und Lymphgefäßsystem	43.068	112	389	407	441	896	916	943	1.039	1.611	2.393	3.068	4.086	4.535	5.993	6.987	4.558	2.974	1.234	372	103	11
32	5-42 – 5-44	Operationen am Verdauungstrakt	1.000.645	13.620	7.318	8.734	13.971	16.096	17.252	18.435	24.261	40.773	55.527	63.456	74.220	81.867	112.386	143.473	119.483	101.471	59.665	19.877	7.597	1.163
33	5-55 – 5-59	Operationen an den Hamorganen	322.159	1.842	3.064	2.672	1.383	1.706	2.593	3.141	4.381	7.075	9.803	12.418	16.381	21.766	35.627	55.061	50.949	47.697	29.509	10.195	4.264	632
34	5-60 – 5-64	Operationen an den männlichen Geschlechtsorganen	221.971	3.689	15.417	8.997	6.733	5.510	4.701	4.056	3.911	5.061	5.322	5.354	7.355	12.062	24.402	37.767	30.360	23.998	12.249	3.688	1.162	177
35	5-65 – 5-71	Operationen an den weiblichen Geschlechtsorganen	-	-	-	-	-	-	-	-	-	-	-	-	-	-	-	-	-	-	-	-	-	-
36	5-72 – 5-75	Geburtshilfliche Operationen	-	-	-	-	-	-	-	-	-	-	-	-	-	-	-	-	-	-	-	-	-	-
37	5-76 – 5-77	Operationen an Kiefer- und Gesichtsschädelknochen	39.062	41	340	434	729	4.879	6.109	3.844	2.909	3.356	3.198	2.772	2.383	1.918	1.954	1.733	1.051	764	441	143	56	8
38	5-78 – 5-86	Operationen an den Bewegungsorganen	1.452.970	2.800	5.620	18.040	31.814	67.481	64.908	57.567	65.993	100.816	121.496	120.841	126.808	127.301	139.197	152.659	110.893	79.976	39.859	12.299	5.455	1.147
39	5-87 – 5-88	Operationen an der Mamma	5.370	14	1	8	145	647	475	293	248	298	299	327	324	322	431	528	410	359	172	48	17	3
40	5-89 – 5-92	Operationen an Haut und Unterhaut	490.561	4.193	8.808	6.774	7.904	18.882	22.121	18.741	19.156	26.541	31.400	31.338	33									

2 DRG-Statistik 2005 - Vollstationäre Patientinnen und Patienten in Krankenhäusern¹⁾
2.5 Nach Operationen- und Prozedurenschlüssel (OPS Version 2005) und Altersgruppen
Nach Bereichsüberschriften
2.5.1.3 Weiblich

Lfd. Nr.	OPS-Schlüssel	Prozedur ²⁾	Ins-gesamt ³⁾	Davon im Alter von ... bis unter ... Jahre																				
				unter 1	1 - 5	5 - 10	10 - 15	15 - 20	20 - 25	25 - 30	30 - 35	35 - 40	40 - 45	45 - 50	50 - 55	55 - 60	60 - 65	65 - 70	70 - 75	75 - 80	80 - 85	85 - 90	90 - 95	95 u. älter
				Anzahl																				
1		Insgesamt	18.210.363	639.123	166.096	156.962	176.115	352.040	525.294	705.468	797.910	831.374	842.415	901.948	1.026.824	1.063.099	1.428.680	1.947.911	1.827.111	1.957.966	1.739.683	709.511	349.259	65.566
2	1	Diagnostische Maßnahmen	3.743.785	92.586	35.526	33.375	37.479	67.744	73.083	76.924	91.310	131.661	171.488	196.738	229.010	234.201	312.507	432.343	412.902	458.246	413.317	162.078	70.344	10.922
3	1-10	Klinische Untersuchung	13.140	442	604	444	362	446	359	394	471	620	654	644	659	651	810	1.096	1.112	1.199	1.222	573	315	63
4	1-20 – 1-33	Untersuchung einzelner Körpersysteme	1.072.330	83.257	23.652	20.568	20.860	26.323	22.546	23.098	26.579	38.457	49.750	54.081	61.008	62.977	84.552	120.578	114.361	115.942	86.669	26.965	8.944	1.163
5	1-40 – 1-49	Biopsie ohne Inzision	656.667	757	1.793	1.948	3.513	8.571	11.276	12.261	14.932	22.520	30.328	35.634	40.858	39.864	53.695	75.587	74.478	88.732	87.076	35.647	15.060	2.137
6	1-50 – 1-58	Biopsie durch Inzision	64.508	321	436	423	508	1.074	1.501	1.856	2.284	3.519	4.401	4.820	5.105	4.877	6.229	7.664	6.251	5.945	4.739	1.705	719	131
7	1-61 – 1-69	Diagnostische Endoskopie	1.590.115	2.495	7.351	7.694	9.346	27.541	33.477	34.900	41.241	57.165	72.307	83.067	94.632	94.877	127.006	176.741	172.857	205.373	204.688	88.141	42.171	7.044
8	1-70 – 1-79	Funktionstests	277.369	4.594	1.229	2.041	2.585	3.184	3.089	3.344	4.434	7.287	11.018	14.641	21.832	25.559	33.116	41.681	35.721	32.454	21.699	6.126	1.600	135
9	1-84 – 1-85	Explorative diagnostische Maßnahmen	67.321	705	456	246	288	573	803	1.014	1.308	1.967	2.835	3.591	4.589	5.071	6.843	8.777	8.005	8.478	7.114	2.888	1.521	249
10	1-90 – 1-99	Andere diagnostische Maßnahmen	2.335	15	5	11	17	32	32	57	61	126	195	260	327	325	256	219	117	123	110	33	14	-
11	3	Bildgebende Diagnostik	2.447.008	5.949	11.029	11.613	16.161	32.457	37.077	40.890	49.357	74.119	104.423	122.153	145.915	154.798	216.662	301.343	294.102	335.249	307.692	122.704	54.646	8.669
12	3-00 – 3-05	Ultraschalluntersuchungen	139.805	130	197	185	260	2.432	4.946	6.162	6.108	6.417	7.170	7.630	8.124	7.904	11.777	17.079	17.254	18.003	13.345	3.644	934	104
13	3-10 – 3-13	Projektionsradiographie	-	-	-	-	-	-	-	-	-	-	-	-	-	-	-	-	-	-	-	-	-	-
14	3-20 – 3-26	Computertomographie (CT)	1.426.082	1.034	2.669	3.253	5.172	13.945	16.517	17.394	21.632	34.980	51.805	63.409	77.613	84.545	121.246	173.251	175.508	210.956	209.380	90.801	43.702	7.270
15	3-30 – 3-30	Optische Verfahren	-	-	-	-	-	-	-	-	-	-	-	-	-	-	-	-	-	-	-	-	-	-
16	3-60 – 3-69	Darstellung des Gefäßsystems	174.383	130	138	145	236	677	832	1.182	1.627	3.056	5.093	7.233	9.306	10.843	16.382	23.759	25.101	28.692	25.604	9.581	4.148	618
17	3-70 – 3-76	Nuklearmedizinische diagnostische Verfahren	208.863	799	998	866	780	1.146	1.499	2.029	3.267	5.955	9.725	12.266	15.500	17.343	23.281	29.605	25.746	26.864	21.281	7.181	2.439	293
18	3-80 – 3-84	Magnetresonanztomographie (MRT)	497.875	3.856	7.027	7.164	9.713	14.257	13.283	14.123	16.723	23.711	30.630	31.615	35.372	34.163	43.976	57.649	50.493	50.734	38.082	11.497	3.423	384
19	3-99 – 3-99	Zusatzinformationen zu bildgebenden Verfahren	-	-	-	-	-	-	-	-	-	-	-	-	-	-	-	-	-	-	-	-	-	-
20	5	Operationen	6.558.082	23.627	55.927	65.762	72.847	168.399	261.973	364.309	419.836	425.771	397.969	392.469	415.611	412.543	529.141	675.327	577.099	559.638	454.858	178.745	88.485	17.740
21	5-01 – 5-05	Operationen am Nervensystem	231.909	1.707	1.306	1.337	2.234	3.404	3.628	5.033	7.357	13.387	18.300	19.122	20.675	19.525	23.802	29.620	23.672	20.830	12.324	3.422	1.078	146
22	5-06 – 5-07	Operationen an endokrinen Drüsen	114.071	83	145	134	227	750	1.654	3.210	5.929	10.282	12.680	12.590	13.508	12.507	12.925	12.815	7.844	4.674	1.694	336	79	5
23	5-08 – 5-16	Operationen an den Augen	248.430	715	1.883	3.767	1.678	1.841	1.853	2.063	2.464	3.654	4.933	6.067	8.728	11.112	18.987	32.187	35.345	44.756	42.973	16.394	6.155	875
24	5-18 – 5-20	Operationen an den Ohren	61.399	824	10.652	8.434	3.741	2.758	2.109	1.981	2.179	3.045	3.385	3.475	3.503	3.112	3.609	3.572	1.931	1.508	954	374	206	47
25	5-21 – 5-22	Operationen an Nase und Nasennebenhöhlen	165.568	205	1.164	1.949	3.578	13.098	15.335	14.883	15.438	17.789	16.738	13.850	12.579	9.820	9.195	8.342	4.483	3.358	2.293	892	484	95
26	5-23 – 5-28	Operationen an Mundhöhle und Gesicht	152.665	1.703	18.776	19.131	11.528	21.578	13.618	9.174	7.332	6.781	5.352	4.510	4.754	4.172	4.919	5.256	4.408	4.047	3.395	1.518	766	147
27	5-29 – 5-31	Operationen an Pharynx, Larynx und Trachea	34.459	241	360	261	255	524	575	603	748	1.338	1.913	2.519	3.071	3.114	3.611	4.312	3.888	3.756	2.512	679	156	23
28	5-32 – 5-34	Operationen an Lunge und Bronchus	38.354	398	137	179	364	751	740	699	827	1.274	1.939	2.513	3.109	3.548	4.733	5.481	4.528	3.869	2.295	727	207	36
29	5-35 – 5-37	Operationen am Herzen	109.038	2.350	861	408	288	350	295	294	411	687	1.060	1.639	2.713	4.048	7.434	14.904	19.147	23.128	19.051	6.816	2.700	454
30	5-38 – 5-39	Operationen an den Blutgefäßen	288.599	766	735	532	569	875	1.332	2.399	4.859	9.940	13.656	16.244	21.729	25.583	34.955	44.538	37.181	33.605	25.689	8.786	3.894	726
31	5-40 – 5-41	Operationen am hämatopoetischen und Lymphgefäßsystem	61.718	84	252	274	335	666	839	984	1.515	2.696	4.314	5.327	6.295	6.420	8.226	8.949	5.808	4.596	3.028	823	250	37
32	5-42 – 5-54	Operationen am Verdauungsstrakt	984.014	5.741	2.764	5.754	13.955	24.745	24.120	25.777	32.169	45.403	55.468	58.200	62.647	62.514	82.954	111.127	98.139	105.193	98.375	42.554	22.236	4.177
33	5-55 – 5-59	Operationen an den Harnorganen	185.480	694	1.270	1.665	612	1.352	2.041	2.522	3.846	6.783	10.667	13.322	15.084	14.369	19.156	25.503	21.317	20.262	15.719	5.965	2.830	501
34	5-60 – 5-64	Operationen an den männlichen Geschlechtsorganen	-	-	-	-	-	-	-	-	-	-	-	-	-	-	-	-	-	-	-	-	-	-
35	5-65 – 5-71	Operationen an den weiblichen Geschlechtsorganen	625.327	247	226	311	1.982	12.163	26.945	41.765	57.616	77.963	90.312	80.680	52.154	30.457	33.983	42.414	31.484	24.853	14.309	4.034	1.259	168
36	5-72 – 5-75	Geburtschirurgische Operationen	713.159	-	-	-	280	27.155	118.187	204.791	215.897	124.070	22.058	673	41	7	-	-	-	-	-	-	-	-
37	5-76 – 5-77	Operationen an Kiefer- und Gesichtsschädelknochen	23.496	45	234	326	514	3.032	2.517	1.979	1.552	1.782	1.849	1.427	1.351	1.073	1.179	1.300	907	867	897	396	218	51
38	5-78 – 5-86	Operationen an den Bewegungsorganen	1.671.309	1.679	4.556	12.532	22.969	36.317	27.666															

2 DRG-Statistik 2005 - Vollstationäre Patientinnen und Patienten in Krankenhäusern¹⁾
2.5 Nach Operationen- und Prozedurenschlüssel (OPS Version 2005) und Bundesländern
Nach Bereichsüberschriften
2.5.2.1 Insgesamt

Lfd. Nr.	OPS-Schlüssel	Prozedur ²⁾	Ins- gesamt ³⁾	Sitz des Krankenhauses																
				Baden- Württemberg	Bayern	Berlin	Brandenburg	Bremen	Hamburg	Hessen	Mecklenburg- Vorpommern	Nieder- sachsen	Nordrhein- Westfalen	Rheinland- Pfalz	Saarland	Sachsen	Sachsen- Anhalt	Schleswig- Holstein	Thüringen	
			Anzahl																	
1		Insgesamt	36.126.037	4.207.945	5.462.188	1.604.910	1.104.023	440.392	958.123	2.442.034	805.826	3.074.508	8.273.310	1.651.395	631.703	1.984.253	1.228.554	1.086.357	1.170.516	
2	1	Diagnostische Maßnahmen	7.809.617	824.708	1.151.776	319.846	259.366	87.033	176.235	511.072	192.012	639.804	1.888.346	347.157	153.196	489.405	285.562	209.981	274.118	
3	1-10	Klinische Untersuchung	24.568	1.702	2.829	1.000	785	142	799	1.671	375	3.546	3.560	2.682	1.601	1.556	1.310	579	431	
4	1-20 – 1-33	Untersuchung einzelner Körpersysteme	2.425.587	268.424	346.683	110.615	81.376	26.302	57.451	159.977	73.085	213.302	547.612	92.639	66.419	155.806	74.023	63.234	88.639	
5	1-40 – 1-49	Biopsie ohne Inzision	1.234.498	129.985	187.878	51.131	36.058	11.132	27.139	83.193	23.618	95.716	305.667	60.649	20.033	79.788	48.411	33.835	40.265	
6	1-50 – 1-58	Biopsie durch Inzision	116.284	13.627	15.260	6.779	2.720	1.639	3.666	7.936	1.940	9.991	30.782	5.044	1.728	6.238	3.149	3.217	2.568	
7	1-61 – 1-69	Diagnostische Endoskopie	3.084.173	330.238	457.777	113.624	107.930	34.717	68.251	208.280	63.629	251.367	768.731	150.320	47.460	182.506	121.710	79.833	97.800	
8	1-70 – 1-79	Funktionstests	761.897	63.067	115.922	28.910	25.490	10.625	14.234	40.066	25.226	50.150	195.028	30.554	12.999	54.320	30.571	25.014	39.721	
9	1-84 – 1-85	Explorative diagnostische Maßnahmen	157.479	17.350	24.169	7.239	4.915	2.470	4.624	9.703	4.132	15.246	35.911	5.088	2.531	8.989	6.327	4.213	4.572	
10	1-90 – 1-99	Andere diagnostische Maßnahmen	5.131	315	1.258	548	92	6	71	246	7	486	1.055	181	425	202	61	56	122	
11	3	Bildgebende Diagnostik	5.073.309	606.027	766.336	234.336	179.791	58.607	123.501	298.083	123.006	401.982	1.199.480	218.764	96.258	291.958	175.977	123.886	175.317	
12	3-00 – 3-05	Ultraschalluntersuchungen	284.451	25.571	36.888	11.961	12.232	2.843	4.028	15.256	4.900	25.668	84.005	12.640	4.179	19.909	8.115	7.537	8.719	
13	3-10 – 3-13	Projektionsradiographie	-	-	-	-	-	-	-	-	-	-	-	-	-	-	-	-	-	
14	3-20 – 3-26	Computertomographie (CT)	2.972.307	349.151	456.331	143.865	106.318	36.529	67.043	172.957	72.883	239.517	677.823	131.168	53.917	183.028	116.465	65.374	99.938	
15	3-30 – 3-30	Optische Verfahren	-	-	-	-	-	-	-	-	-	-	-	-	-	-	-	-	-	
16	3-60 – 3-69	Darstellung des Gefäßsystems	435.947	48.325	60.520	27.792	14.344	3.480	9.463	28.528	10.904	32.404	115.057	15.910	9.995	23.970	11.917	13.183	10.155	
17	3-70 – 3-76	Nuklearmedizinische diagnostische Verfahren	371.660	47.246	69.790	16.005	11.444	4.440	6.713	17.230	6.677	25.645	101.335	16.604	7.977	9.317	5.753	13.170	12.314	
18	3-80 – 3-84	Magnetresonanztomographie (MRT)	1.008.944	135.734	142.807	34.713	35.453	11.315	36.254	64.112	27.642	78.748	221.260	42.442	20.190	55.734	33.727	24.622	44.191	
19	3-99 – 3-99	Zusatzinformationen zu bildgebenden Verfahren	-	-	-	-	-	-	-	-	-	-	-	-	-	-	-	-	-	
20	5	Operationen	12.129.075	1.445.646	1.893.583	523.997	318.259	145.237	337.063	868.263	229.900	1.087.937	2.785.213	590.835	178.381	597.895	362.190	410.503	354.173	
21	5-01 – 5-05	Operationen am Nervensystem	479.812	59.131	80.073	21.228	10.697	5.858	16.442	37.191	9.437	43.083	99.151	20.993	8.301	20.058	12.889	19.331	15.949	
22	5-06 – 5-07	Operationen an endokrinen Drüsen	157.374	17.711	30.443	6.605	4.321	1.645	3.308	10.633	2.897	11.004	33.165	7.427	1.794	10.061	7.818	2.988	5.554	
23	5-08 – 5-16	Operationen an den Augen	459.655	63.462	64.024	22.939	6.527	8.797	18.256	31.031	9.882	34.870	99.364	17.228	10.368	27.605	14.737	17.501	13.064	
24	5-18 – 5-20	Operationen an den Ohren	139.740	16.138	17.635	5.309	4.384	2.882	4.146	9.103	3.092	12.286	37.391	6.457	1.845	7.216	5.520	2.278	4.058	
25	5-21 – 5-22	Operationen an Nase und Nasennebenhöhlen	438.084	52.549	64.337	22.487	11.761	8.263	14.427	33.857	8.818	46.554	102.117	20.270	6.662	15.458	11.645	7.716	11.163	
26	5-23 – 5-28	Operationen an Mundhöhle und Gesicht	325.267	41.317	40.951	11.076	9.101	5.863	8.840	19.775	8.897	35.660	83.507	14.850	5.807	13.841	10.720	7.085	7.977	
27	5-29 – 5-31	Operationen an Pharynx, Larynx und Trachea	104.264	11.944	13.638	5.075	3.598	2.008	3.346	6.265	2.626	10.235	23.849	4.698	1.690	5.635	3.496	2.845	3.316	
28	5-32 – 5-34	Operationen an Lunge und Bronchus	107.040	14.473	14.529	6.375	2.371	1.920	3.979	7.528	1.998	9.024	25.449	3.145	1.300	4.836	2.914	4.162	3.037	
29	5-35 – 5-37	Operationen am Herzen	311.963	32.828	41.772	14.261	9.878	3.555	9.435	23.676	6.730	30.457	68.016	15.050	5.888	20.615	9.643	10.626	9.533	
30	5-38 – 5-39	Operationen an den Blutgefäßen	616.864	72.340	93.820	27.298	18.294	4.304	15.490	43.595	10.125	44.474	159.030	41.869	11.932	23.487	17.548	16.317	16.941	
31	5-40 – 5-41	Operationen am hämatopoetischen und Lymphgefäßsystem	104.797	13.405	16.257	5.748	2.320	1.555	2.992	7.889	2.079	9.046	23.691	4.028	1.623	5.004	3.136	3.109	2.915	
32	5-42 – 5-54	Operationen am Verdauungstrakt	1.984.748	227.272	306.902	89.131	52.776	21.385	48.799	144.634	36.518	176.868	470.222	97.462	28.804	100.314	60.548	63.587	59.526	
33	5-55 – 5-59	Operationen an den Harnorganen	507.654	60.570	78.291	17.798	11.605	3.947	15.224	37.234	9.889	47.713	124.027	24.893	8.319	25.488	13.983	13.793	14.880	
34	5-60 – 5-64	Operationen an den männlichen Geschlechtsorganen	221.971	28.237	36.930	8.226	5.418	1.694	5.864	15.269	3.702	18.516	53.155	11.886	3.573	11.612	5.881	5.627	6.381	
35	5-65 – 5-71	Operationen an den weiblichen Geschlechtsorganen	625.327	77.750	88.120	28.693	20.978	7.520	11.082	48.489	14.216	59.070	142.039	29.483	7.731	32.370	21.741	18.452	17.593	
36	5-72 – 5-75	Geburtshilfliche Operationen	713.159	99.902	113.336	30.537	15.855	8.206	20.649	53.402	12.823	69.153	157.925	32.790	8.690	32.949	17.922	22.644	16.376	
37	5-76 – 5-77	Operationen an Kiefer- und Gesichtsschädelknochen	62.564	7.948	8.008	3.401	1.409	1.282	2.277	3.713	2.328	5.395	13.668	2.282	1.109	3.697	2.013	1.819	2.215	
38	5-78 – 5-86	Operationen an den Bewegungsorganen	3.124.451	349.794	545.853	125.322	86.018	33.296	78.251	219.314	53.709	282.386	705.569	144.002	36.210	152.388	82.569	134.028	95.742	
39	5-87 – 5-88	Operationen an der Mamma	176.114	23.603	25.083	7.158	4.153	2.080	4.994	12.776	3.370	16.742	42.797	6.984	2.490	9.010	5.085	5.255	4.534	
40	5-89 – 5-92	Operationen an Haut und Unterhaut	896.110	103.450	134.976	42.734	24.731	9.182	25.651	64.013	17.587	74.929	198.105	44.019	13.697	53.059	32.887	29.938	27.152	
41	5-93 – 5-99	Zusatzinformationen zu Operationen	572.117	71.822	78.605	22.596	12.064	9.995	23.611	38.876	9.177	50.472	122.976	41.019	10.548	23.192	19.495	21.402	16.267	
42	8	Nichtoperative Therapeutische Maßnahmen	9.801.094	1.145.002	1.455.110	464.557	312.711	130.784	280.603	666.895	238.213	824.728	2.118.082	432.969	187.234	541.654	367.092	301.247	334.213	
43	8-01 – 8-02	Applikation von Medikamenten und Nahrung und therapeutische Injektion	504.889	45.673	76.749	18.032	18.087	7.803	24.268	24.396	17.459	30.261	107.652	21.544	8.513	35.667	30.116	16.179	22.490	
44	8-03 – 8-03	Immuntherapie	5.345	754	873	207	189	53	65	300	323	330	727							

2 DRG-Statistik 2005 - Vollstationäre Patientinnen und Patienten in Krankenhäusern¹⁾
2.5 Nach Operationen- und Prozedurenschlüssel (OPS Version 2005) und Bundesländern
Nach Bereichsüberschriften
2.5.2.2 Männlich

Lfd. Nr.	OPS-Schlüssel	Prozedur ²⁾	Ins- gesamt ³⁾	Sitz des Krankenhauses																
				Baden- Württemberg	Bayern	Berlin	Brandenburg	Bremen	Hamburg	Hessen	Mecklenburg- Vorpommern	Nieder- sachsen	Nordrhein- Westfalen	Rheinland- Pfalz	Saarland	Sachsen	Sachsen- Anhalt	Schleswig- Holstein	Thüringen	
			Anzahl																	
1		Insgesamt	17.913.878	2.103.457	2.729.867	786.777	548.924	217.624	481.619	1.208.086	417.707	1.504.306	4.054.578	808.319	322.716	994.196	614.738	528.740	592.224	
2	1	Diagnostische Maßnahmen	4.065.406	437.021	607.643	167.033	131.612	45.303	93.555	269.632	104.407	327.071	969.925	179.301	81.127	255.463	144.569	108.713	143.031	
3	1-10	Klinische Untersuchung	11.426	614	1.097	494	397	78	465	752	160	1.615	1.737	1.278	751	779	610	355	244	
4	1-20 – 1-33	Untersuchung einzelner Körpersysteme	1.353.099	151.240	196.333	63.946	44.390	14.297	32.111	91.173	41.293	115.885	305.807	52.302	35.661	85.925	39.554	34.961	48.221	
5	1-40 – 1-49	Biopsie ohne Inzision	577.775	61.041	88.964	24.227	17.136	4.987	12.878	38.661	11.659	44.388	140.014	28.034	10.054	38.523	22.770	15.649	18.790	
6	1-50 – 1-58	Biopsie durch Inzision	51.771	5.907	7.004	2.912	1.132	714	1.832	3.503	922	4.632	13.285	2.523	920	2.740	1.280	1.348	1.117	
7	1-61 – 1-69	Diagnostische Endoskopie	1.493.922	167.597	226.942	53.734	51.118	17.041	34.233	102.858	31.485	118.916	363.012	72.172	23.913	88.574	57.369	38.546	46.412	
8	1-70 – 1-79	Funktionstests	484.470	41.191	72.665	17.269	14.540	6.723	9.287	26.999	16.348	32.632	125.037	20.084	8.103	33.580	19.141	15.532	25.339	
9	1-84 – 1-85	Explorative diagnostische Maßnahmen	90.147	9.241	14.029	4.092	2.857	1.458	2.701	5.567	2.535	8.706	20.449	2.805	1.552	5.232	3.805	2.294	2.824	
10	1-90 – 1-99	Andere diagnostische Maßnahmen	2.796	190	609	359	42	5	48	119	5	297	584	103	173	110	40	28	84	
11	3	Bildgebende Diagnostik	2.626.085	317.165	400.694	122.892	93.825	30.007	63.457	154.304	65.825	205.717	609.595	111.876	48.815	154.471	92.040	63.412	91.990	
12	3-00 – 3-05	Ultraschalluntersuchungen	144.634	13.083	19.508	5.795	5.186	1.618	2.214	8.222	2.530	11.721	43.120	6.752	2.037	10.289	3.944	4.177	4.438	
13	3-10 – 3-13	Projektionsradiographie	-	-	-	-	-	-	-	-	-	-	-	-	-	-	-	-	-	
14	3-20 – 3-26	Computertomographie (CT)	1.546.095	184.264	240.337	76.001	56.303	18.741	34.941	89.710	39.454	124.206	343.513	67.217	27.665	95.877	61.142	33.865	52.859	
15	3-30 – 3-30	Optische Verfahren	-	-	-	-	-	-	-	-	-	-	-	-	-	-	-	-	-	
16	3-60 – 3-69	Darstellung des Gefäßsystems	261.555	28.577	35.518	16.545	8.986	2.201	5.492	16.663	6.877	19.311	69.287	9.361	5.843	15.281	7.467	7.817	6.329	
17	3-70 – 3-76	Nuklearmedizinische diagnostische Verfahren	162.780	20.788	32.081	7.108	5.259	1.749	2.746	7.207	2.881	10.710	43.712	6.968	3.512	4.411	2.604	5.428	5.616	
18	3-80 – 3-84	Magnetresonanztomographie (MRT)	511.021	70.453	73.250	17.443	18.091	5.698	18.064	32.502	14.083	39.769	109.963	21.578	9.758	28.613	16.883	12.125	22.748	
19	3-99 – 3-99	Zusatzinformationen zu bildgebenden Verfahren	-	-	-	-	-	-	-	-	-	-	-	-	-	-	-	-	-	
20	5	Operationen	5.570.436	663.705	881.222	236.733	147.225	66.610	159.973	393.737	109.466	492.439	1.263.674	271.310	87.114	276.077	171.101	182.312	167.738	
21	5-01 – 5-05	Operationen am Nervensystem	247.862	30.319	42.114	10.715	5.484	2.943	8.469	18.944	5.200	22.194	50.391	11.028	4.296	10.945	6.872	9.522	8.426	
22	5-06 – 5-07	Operationen an endokrinen Drüsen	43.299	5.418	8.651	1.701	1.099	419	870	3.121	744	2.886	8.769	2.137	500	2.616	2.066	723	1.579	
23	5-08 – 5-16	Operationen an den Augen	211.176	30.579	29.819	10.230	2.765	4.033	8.877	15.111	4.700	15.122	45.644	8.120	5.127	11.334	6.497	7.622	5.596	
24	5-18 – 5-20	Operationen an den Ohren	78.330	9.201	10.018	2.921	2.447	1.625	2.229	5.121	1.721	6.837	20.644	3.655	1.034	4.060	3.173	1.325	2.319	
25	5-21 – 5-22	Operationen an Nase und Nasennebenhöhlen	272.490	33.539	40.223	13.745	7.262	5.212	8.793	20.817	5.540	28.817	62.129	12.882	4.204	9.857	7.310	4.908	7.252	
26	5-23 – 5-28	Operationen an Mundhöhle und Gesicht	172.572	22.159	21.374	6.015	4.922	3.182	4.708	10.295	5.082	18.840	43.441	7.797	3.149	7.525	5.827	3.768	4.488	
27	5-29 – 5-31	Operationen an Pharynx, Larynx und Trachea	69.802	8.228	9.325	3.323	2.420	1.342	2.261	4.116	1.808	6.867	15.594	3.136	1.149	3.749	2.346	1.898	2.240	
28	5-32 – 5-34	Operationen an Lunge und Bronchus	68.686	9.234	9.083	4.234	1.677	1.312	2.496	4.641	1.298	5.913	16.332	1.933	842	3.086	1.905	2.637	2.063	
29	5-35 – 5-37	Operationen am Herzen	202.910	21.348	27.006	9.299	6.373	2.480	6.292	15.784	4.256	20.215	43.980	9.884	3.788	12.803	6.363	7.044	5.995	
30	5-38 – 5-39	Operationen an den Blutgefäßen	328.257	38.054	48.360	14.733	10.321	2.494	7.823	22.534	6.053	24.602	86.178	19.070	6.772	12.493	10.049	8.611	10.110	
31	5-40 – 5-41	Operationen am hämatopoetischen und Lymphgefäßsystem	43.068	5.275	5.841	2.270	1.212	654	1.296	2.983	1.006	3.687	10.048	1.809	618	2.449	1.425	1.111	1.384	
32	5-42 – 5-54	Operationen am Verdauungstrakt	1.000.645	118.133	158.723	45.256	26.487	10.401	24.516	72.258	18.683	87.675	231.650	48.568	14.864	51.252	30.825	31.545	29.809	
33	5-55 – 5-59	Operationen an den Harnorganen	322.159	37.846	49.898	11.271	6.892	2.410	10.305	24.052	6.323	29.627	78.994	16.280	5.504	16.044	8.780	8.472	9.461	
34	5-60 – 5-64	Operationen an den männlichen Geschlechtsorganen	221.971	28.237	36.930	8.226	5.418	1.694	5.864	15.269	3.702	18.516	53.155	11.886	3.573	11.612	5.881	5.627	6.381	
35	5-65 – 5-71	Operationen an den weiblichen Geschlechtsorganen	-	-	-	-	-	-	-	-	-	-	-	-	-	-	-	-	-	
36	5-72 – 5-75	Geburtshilfliche Operationen	-	-	-	-	-	-	-	-	-	-	-	-	-	-	-	-	-	
37	5-76 – 5-77	Operationen an Kiefer- und Gesichtsschädelknochen	39.062	4.912	4.918	2.089	986	781	1.447	2.199	1.475	3.462	8.339	1.464	713	2.378	1.316	1.148	1.435	
38	5-78 – 5-86	Operationen an den Bewegungsorganen	1.452.970	166.049	261.206	56.036	41.046	15.401	37.028	99.732	26.767	129.537	316.371	67.348	18.195	71.666	41.160	59.841	45.587	
39	5-87 – 5-88	Operationen an der Mamma	5.370	668	836	218	163	43	129	422	149	459	1.277	227	79	247	168	150	135	
40	5-89 – 5-92	Operationen an Haut und Unterhaut	490.561	57.370	75.413	23.050	13.700	5.110	13.853	35.204	9.881	40.436	105.975	23.853	7.459	29.609	18.848	15.855	14.945	
41	5-93 – 5-99	Zusatzinformationen zu Operationen	299.246	37.136	41.484	11.401	6.551	5.074	12.717	21.134	5.078	26.747	64.763	20.233	5.248	12.352	10.290	10.505	8.533	
42	8	Nichtoperative Therapeutische Maßnahmen	5.217.756	621.164	777.322	239.555	165.408	69.262	151.014	357.358	131.751	439.791	1.118.041	226.631	99.717	287.715	193.855	160.591	178.581	
43	8-01 – 8-02	Applikation von Medikamenten und Nahrung und therapeutische Injektion	254.244	24.063	37.608	8.585	9.284	3.965	12.685	13.297	8.787	15.468	52.903	10.390	4.320	17.950	15.585	8.112	11.242	
44	8-03 – 8-03	Immuntherapie	2.520	401	426	86	90	23	32	140	189	162	314	39	32	283	152	29	122	
45	8-10 – 8-11	Entfernung von Fremdmaterial und Konkrementen	43.114	4.543	6.248	1.353	1.170	339	1.444	3.070	1.014	3.808	11.289	2.116	563	2.402	1.426	1.230	1.099	
46	8-12 – 8-13	Manipulationen an Verdauungstrakt und Hamtrakt	278.013	34.737	43.692	6.754	7.210	3.407	5.388	23.509	5.522	27.435	61.180	12.959	5.539	14.264	10.899	7.878	7.640	
47	8-14 –																			

2 DRG-Statistik 2005 - Vollstationäre Patientinnen und Patienten in Krankenhäusern¹⁾
2.5 Nach Operationen- und Prozedurenschlüssel (OPS Version 2005) und Bundesländern
Nach Bereichsüberschriften
2.5.2.3 Weiblich

Lfd. Nr.	OPS-Schlüssel	Prozedur ²⁾	Ins- gesamt ³⁾	Sitz des Krankenhauses																
				Baden- Württemberg	Bayern	Berlin	Brandenburg	Bremen	Hamburg	Hessen	Mecklenburg- Vorpommern	Nieder- sachsen	Nordrhein- Westfalen	Rheinland- Pfalz	Saarland	Sachsen	Sachsen- Anhalt	Schleswig- Holstein	Thüringen	
				Anzahl																
1		Insgesamt	18.210.363	2.104.265	2.732.168	818.002	555.026	222.752	476.481	1.233.864	387.998	1.570.139	4.218.068	843.010	308.981	989.976	613.782	557.583	578.268	
2	1	Diagnostische Maßnahmen	3.743.785	387.656	544.097	152.793	127.720	41.727	82.675	241.426	87.581	312.717	918.245	167.835	72.069	233.912	140.991	101.260	131.081	
3	1-10	Klinische Untersuchung	13.140	1.088	1.732	504	388	64	334	919	215	1.931	1.823	1.404	850	777	700	224	187	
4	1-20 – 1-33	Untersuchung einzelner Körpersysteme	1.072.330	117.172	150.324	46.666	36.982	12.002	25.335	68.796	31.783	97.415	241.749	40.322	30.758	69.874	34.468	28.266	40.418	
5	1-40 – 1-49	Biopsie ohne Inzision	656.667	68.941	98.911	26.898	18.919	6.145	14.261	44.529	11.957	51.326	165.631	32.614	9.979	41.258	25.640	18.186	21.472	
6	1-50 – 1-58	Biopsie durch Inzision	64.508	7.719	8.256	3.867	1.588	925	1.834	4.433	1.016	5.359	17.495	2.521	808	3.498	1.869	1.869	1.451	
7	1-61 – 1-69	Diagnostische Endoskopie	1.590.115	162.626	230.829	59.882	56.807	17.676	34.018	105.419	32.137	132.442	405.652	78.145	23.547	93.923	64.341	41.286	51.385	
8	1-70 – 1-79	Funktionstests	277.369	21.876	43.256	11.640	10.930	3.902	4.947	13.067	8.875	17.518	69.966	10.468	4.896	20.734	11.430	9.482	14.382	
9	1-84 – 1-85	Explorative diagnostische Maßnahmen	67.321	8.109	10.140	3.147	2.056	1.012	1.923	4.136	1.596	6.537	15.458	2.283	979	3.756	2.522	1.919	1.748	
10	1-90 – 1-99	Andere diagnostische Maßnahmen	2.335	125	649	189	50	1	23	127	2	189	471	78	252	92	21	28	38	
11	3	Bildgebende Diagnostik	2.447.008	288.842	365.623	111.429	85.957	28.597	60.044	143.765	57.157	196.262	589.802	106.882	47.440	137.481	83.929	60.472	83.326	
12	3-00 – 3-05	Ultraschalluntersuchungen	139.805	12.488	17.380	6.165	7.046	1.225	1.814	7.034	2.369	13.947	40.875	5.888	2.142	9.620	4.171	3.360	4.281	
13	3-10 – 3-13	Projektionsradiographie	-	-	-	-	-	-	-	-	-	-	-	-	-	-	-	-	-	
14	3-20 – 3-26	Computertomographie (CT)	1.426.082	164.875	215.983	67.855	50.007	17.787	32.102	83.240	33.416	115.309	334.263	63.947	26.250	87.146	55.315	31.509	47.078	
15	3-30 – 3-30	Optische Verfahren	-	-	-	-	-	-	-	-	-	-	-	-	-	-	-	-	-	
16	3-60 – 3-69	Darstellung des Gefäßsystems	174.383	19.746	25.000	11.247	5.358	1.279	3.971	11.865	4.026	13.093	45.766	6.549	4.152	8.689	4.450	5.366	3.826	
17	3-70 – 3-76	Nuklearmedizinische diagnostische Verfahren	208.863	26.457	37.708	8.895	6.185	2.691	3.967	10.023	3.790	14.934	57.619	9.634	4.465	4.906	3.149	7.742	6.698	
18	3-80 – 3-84	Magnetresonanztomographie (MRT)	497.875	65.276	69.552	17.267	17.361	5.615	18.190	31.603	13.556	38.979	111.279	20.864	10.431	27.120	16.844	12.495	21.443	
19	3-99 – 3-99	Zusatzinformationen zu bildgebenden Verfahren	-	-	-	-	-	-	-	-	-	-	-	-	-	-	-	-	-	
20	5	Operationen	6.558.082	781.831	1.012.310	287.207	171.030	78.627	177.090	474.512	120.397	595.469	1.521.358	319.507	91.265	321.789	191.084	228.183	186.423	
21	5-01 – 5-05	Operationen am Nervensystem	231.909	28.800	37.959	10.504	5.212	2.915	7.973	18.247	4.235	20.887	48.748	9.964	4.005	9.111	6.017	9.809	7.523	
22	5-06 – 5-07	Operationen an endokrinen Drüsen	114.071	12.293	21.792	4.904	3.222	1.226	2.438	7.512	2.153	8.118	24.393	5.290	1.293	7.445	5.752	2.265	3.975	
23	5-08 – 5-16	Operationen an den Augen	248.430	32.874	34.192	12.701	3.762	4.764	9.379	15.919	5.175	19.748	53.716	9.108	5.241	16.264	8.240	9.879	7.468	
24	5-18 – 5-20	Operationen an den Ohren	61.399	6.932	7.616	2.388	1.937	1.257	1.917	3.982	1.371	5.448	16.744	2.802	811	3.155	2.347	953	1.739	
25	5-21 – 5-22	Operationen an Nase und Nasennebenhöhlen	165.568	19.009	24.112	8.739	4.499	3.051	5.634	13.040	3.278	17.731	39.979	7.385	2.458	5.599	4.335	2.808	3.911	
26	5-23 – 5-28	Operationen an Mundhöhle und Gesicht	152.665	19.158	19.574	5.059	4.179	2.681	4.132	9.480	3.809	16.817	40.054	7.052	2.658	6.316	4.893	3.315	3.488	
27	5-29 – 5-31	Operationen an Pharynx, Larynx und Trachea	34.459	3.716	4.313	1.752	1.178	666	1.085	2.149	818	3.368	8.252	1.562	541	1.886	1.150	947	1.076	
28	5-32 – 5-34	Operationen an Lunge und Bronchus	38.354	5.239	5.446	2.141	694	608	1.483	2.887	700	3.111	9.117	1.212	458	1.750	1.009	1.525	974	
29	5-35 – 5-37	Operationen am Herzen	109.038	11.480	14.762	4.962	3.505	1.075	3.143	7.890	2.472	10.241	24.030	5.166	2.100	7.812	3.280	3.582	3.538	
30	5-38 – 5-39	Operationen an den Blutgefäßen	288.593	34.284	45.459	12.564	7.973	1.810	7.667	21.061	4.072	19.872	72.844	22.797	5.160	10.994	7.499	7.706	6.831	
31	5-40 – 5-41	Operationen am hämatopoetischen und Lymphgefäßsystem	61.718	8.121	10.416	3.478	1.108	901	1.696	4.906	1.073	5.359	13.641	2.219	1.005	2.555	1.711	1.998	1.531	
32	5-42 – 5-54	Operationen am Verdauungstrakt	984.014	109.122	148.173	43.869	26.289	10.984	24.283	72.371	17.828	89.191	238.534	48.893	13.939	49.057	29.723	32.042	29.716	
33	5-55 – 5-59	Operationen an den Hamorganen	185.480	22.723	28.392	6.527	4.713	1.537	4.919	13.182	3.564	18.086	45.022	8.613	2.815	9.444	5.203	5.321	5.419	
34	5-60 – 5-64	Operationen an den männlichen Geschlechtsorganen	-	-	-	-	-	-	-	-	-	-	-	-	-	-	-	-	-	
35	5-65 – 5-71	Operationen an den weiblichen Geschlechtsorganen	625.327	77.750	88.120	28.693	20.978	7.520	11.082	48.489	14.216	59.070	142.039	29.483	7.731	32.370	21.741	18.452	17.593	
36	5-72 – 5-75	Geburtshilfliche Operationen	713.159	99.902	113.336	30.537	15.855	8.206	20.649	53.402	12.823	69.153	157.925	32.790	8.690	32.949	17.922	22.644	16.376	
37	5-76 – 5-77	Operationen an Kiefer- und Gesichtsschädelknochen	23.496	3.034	3.090	1.312	423	501	830	1.514	853	1.933	5.325	818	396	1.319	697	671	780	
38	5-78 – 5-86	Operationen an den Bewegungsorganen	1.671.309	183.710	284.637	69.262	44.971	17.895	41.223	119.578	26.937	152.839	389.150	76.649	18.015	80.712	41.405	74.181	50.145	
39	5-87 – 5-88	Operationen an der Mamma	170.739	22.933	24.247	6.939	3.990	2.037	4.865	12.353	3.221	16.283	41.520	6.757	2.411	8.763	4.916	5.105	4.399	
40	5-89 – 5-92	Operationen an Haut und Unterhaut	405.521	46.076	59.560	19.684	11.029	4.072	11.798	28.809	7.704	34.490	92.122	20.161	6.238	23.449	14.039	14.083	12.207	
41	5-93 – 5-99	Zusatzinformationen zu Operationen	272.833	34.675	37.114	11.192	5.513	4.921	10.894	17.741	4.095	23.724	58.203	20.786	5.300	10.839	9.205	10.897	7.734	
42	8	Nichtoperative Therapeutische Maßnahmen	4.582.916	523.789	677.761	224.968	147.293	61.517	129.573	309.507	106.426	384.927	999.884	206.323	87.516	253.927	173.225	140.650	155.630	
43	8-01 – 8-02	Applikation von Medikamenten und Nahrung und therapeutische Injektion	250.621	21.610	39.139	9.447	8.803	3.838	11.581	11.097	8.671	14.793	54.736	11.154	4.193	17.714	14.530	8.067	11.248	
44	8-03 – 8-03	Immuntherapie	2.825	353	447	121	99	30	33	160	134	168	413	29	45	391	212	37	153	
45	8-10 – 8-11	Entfernung von Fremdmaterial und Konkrementen	23.487	2.429	3.613	729	614	189	816	1.623	600	2.151	5.700	1.101	348	1.459	732	742	641	
46	8-12 – 8-13	Manipulationen an Verdauungstrakt und Harntrakt	166.480	21.071	27.008	4.885	3.897	2.608	3.151	11.696	4.379	16.546								

2 DRG-Statistik 2005 - Vollstationäre Patientinnen und Patienten in Krankenhäusern¹⁾

Die 50 häufigsten Operationen²⁾ (Viersteller, Kapitel 5, OPS Version 2005)

Anzahl

2.6.1 Insgesamt

Rang	OPS-Schlüssel, Operation	Anzahl
5	Operationen insgesamt³⁾	12.129.075
1	5812 Arthroskopische Operation am Gelenkknorpel und an den Menisken	290.646
2	5758 Rekonstruktion weiblicher Geschlechtorgane nach Ruptur, post partum (Dammriss)	219.557
3	5469 Andere Operationen am Darm	211.535
4	5893 Chirurgische Wundtoilette (Wunddebridement) und Entfernung von erkranktem Gewebe an Haut und Unterhaut	201.673
5	5820 Implantation einer Endoprothese am Hüftgelenk	194.453
6	5511 Cholezystektomie	192.167
7	5787 Entfernung von Osteosynthesematerial	187.013
8	5530 Verschluss einer Hernia inguinalis	184.679
9	5513 Endoskopische Operationen an den Gallengängen	175.616
10	5032 Zugang zur Lendenwirbelsäule, zum Os sacrum und zum Os coccygis	165.579
11	5790 Geschlossene Reposition einer Fraktur oder Epiphysenlösung mit Osteosynthese	160.873
12	5385 Unterbindung, Exzision und Stripping von Varizen	155.073
13	5399 Andere Operationen an Blutgefäßen	152.197
14	5738 Episiotomie und Naht	141.974
15	5683 Uterusexstirpation (Hysterektomie)	141.438
16	5470 Appendektomie	138.471
17	5794 Offene Reposition einer Mehrfragment-Fraktur im Gelenkbereich eines langen Röhrenknochens mit Osteosynthese	138.452
18	5144 Extrakapsuläre Extraktion der Linse (ECCE)	134.495
19	5215 Operationen an der unteren Nasenmuschel (Concha nasalis)	133.259
20	5810 Arthroskopische Gelenkrevision	132.409
21	5822 Implantation einer Endoprothese am Kniegelenk	128.932
22	5811 Arthroskopische Operation an der Synovialis	127.697
23	5749 Andere Sectio caesarea	124.219
24	5831 Exzision von erkranktem Bandscheibengewebe	121.703
25	5793 Offene Reposition einer einfachen Fraktur im Gelenkbereich eines langen Röhrenknochens	110.640
26	5452 Lokale Exzision und Destruktion von erkranktem Gewebe des Dickdarms	109.826
27	5892 Andere Inzision an Haut und Unterhaut	108.525
28	5800 Offen chirurgische Revision eines Gelenkes	106.604
29	5573 Transurethrale Inzision, Exzision, Destruktion und Resektion von (erkranktem) Gewebe der Harnblase	105.410
30	5894 Lokale Exzision von erkranktem Gewebe an Haut und Unterhaut	104.935
31	5361 Anlegen eines aortokoronaren Bypass	104.663
32	5572 Zystostomie	98.829
33	5214 Submuköse Resektion und plastische Rekonstruktion des Nasenseptums	96.790
34	5788 Operation an Metatarsale und Phalangen des Fußes	96.433
35	5895 Radikale und ausgedehnte Exzision von erkranktem Gewebe an Haut und Unterhaut	96.360
36	5455 Partielle Resektion des Dickdarms	95.790
37	5281 Tonsillektomie (ohne Adenotomie)	94.642
38	5900 Einfache Wiederherstellung der Oberflächenkontinuität an Haut und Unterhaut	91.029
39	5377 Implantation eines Herzschrittmachers und Defibrillators	82.158
40	5541 Laparotomie und Eröffnung des Retroperitoneums	79.094
41	5690 Therapeutische Kürettage (Abrasio uteri)	77.115
42	5784 Knochentransplantation und -transposition	76.401
43	5601 Transurethrale Exzision und Destruktion von Prostatagewebe	72.609
44	5381 Endarteriektomie	72.452
45	5740 Klassische Sectio caesarea	71.336
46	5431 Gastrostomie	70.619
47	5870 Partielle (brusterhaltende) Exzision der Mamma und Destruktion von Mammagewebe ohne axilläre Lymphadenektomie	64.676
48	5704 Vaginale Kolporrhaphie und Beckenbodenplastik	64.632
49	5786 Osteosynthese von Knochen	60.911
50	5651 Lokale Exzision und Destruktion von Ovarialgewebe	60.700

¹⁾ Die Erhebung erstreckt sich auf alle Krankenhäuser, die nach dem DRG-Vergütungssystem abrechnen und dem Anwendungsbereich des § 1 KHEntgG unterliegen.

²⁾ Ohne Duplikate.

³⁾ Operationen insgesamt beinhaltet auch die Pos. 5-93...5-99 (Zusatzinformationen zu Operationen), die aber hier nicht separat ausgewiesen wurden.

2 DRG-Statistik 2005 - Vollstationäre Patientinnen und Patienten in Krankenhäusern¹⁾

Die 50 häufigsten Operationen²⁾ (Viersteller, Kapitel 5, OPS Version 2005)

Anzahl

2.6.2 Männlich

Rang	OPS-Schlüssel, Operation	Anzahl
5	Operationen insgesamt³⁾	5.570.436
1	5530 Verschluß einer Hernia inguinalis	161.000
2	5812 Arthroskopische Operation am Gelenkknorpel und an den Menisken	139.280
3	5893 Chirurgische Wundtoilette (Wunddebridement) und Entfernung von erkranktem Gewebe an Haut und Unterhaut	112.536
4	5787 Entfernung von Osteosynthesematerial	89.723
5	5032 Zugang zur Lendenwirbelsäule, zum Os sacrum und zum Os coccygis	84.925
6	5399 Andere Operationen an Blutgefäßen	83.619
7	5215 Operationen an der unteren Nasenmuschel (Concha nasalis)	83.026
8	5573 Transurethrale Inzision, Exzision, Destruktion und Resektion von (erkranktem) Gewebe der Harnblase	80.173
9	5361 Anlegen eines aortokoronaren Bypass	79.617
10	5469 Andere Operationen am Darm	79.174
11	5513 Endoskopische Operationen an den Gallengängen	73.859
12	5601 Transurethrale Exzision und Destruktion von Prostatagewebe	72.609
13	5810 Arthroskopische Gelenkrevision	70.747
14	5820 Implantation einer Endoprothese am Hüftgelenk	69.036
15	5790 Geschlossene Reposition einer Fraktur oder Epiphysenlösung mit Osteosynthese	67.258
16	5831 Exzision von erkranktem Bandscheibengewebe	66.838
17	5511 Cholezystektomie	65.029
18	5811 Arthroskopische Operation an der Synovialis	63.952
19	5214 Submuköse Resektion und plastische Rekonstruktion des Nasenseptums	63.641
20	5470 Appendektomie	62.861
21	5572 Zystostomie	62.590
22	5452 Lokale Exzision und Destruktion von erkranktem Gewebe des Dickdarms	60.097
23	5892 Andere Inzision an Haut und Unterhaut	56.242
24	5900 Einfache Wiederherstellung der Oberflächenkontinuität an Haut und Unterhaut	53.428
25	5894 Lokale Exzision von erkranktem Gewebe an Haut und Unterhaut	53.312
26	5895 Radikale und ausgedehnte Exzision von erkranktem Gewebe an Haut und Unterhaut	49.993
27	5381 Endarteriektomie	49.640
28	5800 Offen chirurgische Revision eines Gelenkes	47.896
29	5794 Offene Reposition einer Mehrfragment-Fraktur im Gelenkbereich eines langen Röhrenknochens mit Osteosynthese	47.574
30	5144 Extrakapsuläre Exzision der Linse (ECCE)	47.143
31	5377 Implantation eines Herzschrittmachers und Defibrillators	46.887
32	5385 Unterbindung, Exzision und Stripping von Varizen	46.689
33	5793 Offene Reposition einer einfachen Fraktur im Gelenkbereich eines langen Röhrenknochens	43.841
34	5455 Partielle Resektion des Dickdarms	43.607
35	5585 Transurethrale Inzision von (erkranktem) Gewebe der Urethra	43.319
36	5281 Tonsillektomie (ohne Adenotomie)	41.680
37	5822 Implantation einer Endoprothese am Kniegelenk	40.008
38	5930 Art des Transplantat	38.271
39	5541 Laparotomie und Eröffnung des Retroperitoneums	36.161
40	5784 Knochentransplantation und -transposition	35.367
41	5393 Anlegen eines anderen Shuntes und Bypasses an Blutgefäßen	34.086
42	5431 Gastrostomie	33.707
43	5916 Temporäre Weichteildeckung	32.878
44	5814 Arthroskopische Refixation und Plastik am Kapselbandapparat des Schultergelenkes	32.413
45	5493 Operative Behandlung von Hämorrhoiden	29.891
46	5010 Schädelöffnung über die Kalotte	29.736
47	5903 Lokale Lappenplastik an Haut und Unterhaut	29.264
48	5221 Operationen an der Kieferhöhle	29.233
49	5782 Exzision und Resektion von erkranktem Knochengewebe	28.934
50	5805 Offen chirurgische Refixation und Plastik am Kapselbandapparat des Schultergelenkes	28.646

¹⁾ Die Erhebung erstreckt sich auf alle Krankenhäuser, die nach dem DRG-Vergütungssystem abrechnen und dem Anwendungsbereich des § 1 KHEntG unterliegen.

²⁾ Ohne Duplikate.

³⁾ Operationen insgesamt beinhaltet auch die Pos. 5-93...5-99 (Zusatzinformationen zu Operationen), die aber hier nicht separat ausgewiesen wurden.

2 DRG-Statistik 2005 - Vollstationäre Patientinnen und Patienten in Krankenhäusern¹⁾

Die 50 häufigsten Operationen²⁾ (Viersteller, Kapitel 5, OPS Version 2005)

Anzahl

2.6.3 Weiblich

Rang	OPS-Schlüssel, Operation	Anzahl
5	Operationen insgesamt³⁾	6.558.082
1	5758 Rekonstruktion weiblicher Geschlechtorgane nach Ruptur, post partum (Dammriss)	219.557
2	5812 Arthroskopische Operation am Gelenkknorpel und an den Menisken	151.351
3	5738 Episiotomie und Naht	141.974
4	5683 Uterusexstirpation (Hysterektomie)	141.438
5	5469 Andere Operationen am Darm	132.352
6	5511 Cholezystektomie	127.129
7	5820 Implantation einer Endoprothese am Hüftgelenk	125.408
8	5749 Andere Sectio caesarea	124.219
9	5385 Unterbindung, Exzision und Stripping von Varizen	108.375
10	5513 Endoskopische Operationen an den Gallengängen	101.748
11	5787 Entfernung von Osteosynthesematerial	97.285
12	5790 Geschlossene Reposition einer Fraktur oder Epiphysenlösung mit Osteosynthese	93.610
13	5794 Offene Reposition einer Mehrfragment-Fraktur im Gelenkbereich eines langen Röhrenknochens mit Osteosynthese	90.870
14	5893 Chirurgische Wundtoilette (Wunddebridement) und Entfernung von erkranktem Gewebe an Haut und Unterhaut	89.131
15	5822 Implantation einer Endoprothese am Kniegelenk	88.912
16	5144 Extrakapsuläre Exzision der Linse (ECCE)	87.336
17	5788 Operation an Metatarsale und Phalangen des Fußes	83.387
18	5032 Zugang zur Lendenwirbelsäule, zum Os sacrum und zum Os coccygis	80.643
19	5690 Therapeutische Kürettage (Abrasio uteri)	77.115
20	5470 Appendektomie	75.605
21	5740 Klassische Sectio caesarea	71.336
22	5399 Andere Operationen an Blutgefäßen	68.576
23	5793 Offene Reposition einer einfachen Fraktur im Gelenkbereich eines langen Röhrenknochens	66.797
24	5704 Vaginale Kolporrhaphie und Beckenbodenplastik	64.632
25	5870 Partielle (brusterhaltende) Exzision der Mamma und Destruktion von Mammagewebe ohne axilläre Lymphadenektomie	63.912
26	5811 Arthroskopische Operation an der Synovialis	63.736
27	5810 Arthroskopische Gelenkrevision	61.655
28	5651 Lokale Exzision und Destruktion von Ovarialgewebe	60.700
29	5800 Offen chirurgische Revision eines Gelenkes	58.701
30	5831 Exzision von erkranktem Bandscheibengewebe	54.858
31	5281 Tonsillektomie (ohne Adenotomie)	52.952
32	5892 Andere Inzision an Haut und Unterhaut	52.279
33	5455 Partielle Resektion des Dickdarms	52.181
34	5894 Lokale Exzision von erkranktem Gewebe an Haut und Unterhaut	51.621
35	5730 Künstliche Fruchtblasensprengung (Amniotomie)	50.259
36	5215 Operationen an der unteren Nasenmuschel (Concha nasalis)	50.222
37	5452 Lokale Exzision und Destruktion von erkranktem Gewebe des Dickdarms	49.723
38	5895 Radikale und ausgedehnte Exzision von erkranktem Gewebe an Haut und Unterhaut	46.366
39	5541 Laparotomie und Eröffnung des Retroperitoneums	42.931
40	5062 Andere partielle Schilddrüsenresektion	42.900
41	5784 Knochentransplantation und -transposition	41.029
42	5653 Salpingoovariektomie	40.508
43	5657 Adhäsiolyse an Ovar und Tuba uterina ohne mikrochirurgische Versorgung	39.780
44	5900 Einfache Wiederherstellung der Oberflächenkontinuität an Haut und Unterhaut	37.601
45	5786 Osteosynthese von Knochen	37.329
46	5431 Gastrostomie	36.911
47	5572 Zystostomie	36.235
48	5401 Exzision einzelner Lymphknoten und Lymphgefäße	35.391
49	5377 Implantation eines Herzschrittmachers und Defibrillators	35.271
50	5214 Submuköse Resektion und plastische Rekonstruktion des Nasenseptums	33.144

¹⁾ Die Erhebung erstreckt sich auf alle Krankenhäuser, die nach dem DRG-Vergütungssystem abrechnen und dem Anwendungsbereich des § 1 KHEntgG unterliegen.

²⁾ Ohne Duplikate.

³⁾ Operationen insgesamt beinhaltet auch die Pos. 5-93...5-99 (Zusatzinformationen zu Operationen), die aber hier nicht separat ausgewiesen wurden.

Anhang
modifizierte Europäische Kurzliste

Lfd. Nr.	Pos.-Nr. der ICD-10	Diagnose
1	A00-T98, Z00-Z99, U00-U99, Unbek.	Insgesamt
2	A00-T98	Krankheiten, Verletzungen und Vergiftungen
3	A00-B99	Bestimmte infektiöse u. parasitäre Krankheiten
4	A15-A19, B90	Tuberkulose einschl. ihrer Folgezustände
5	A39	Meningokokkeninfektion
6	B15-B19	Virushepatitis
7	B20-B24	HIV-Krankheit (Humane Immundefizienz-Viruskrankheit)
8	C00-D48	Neubildungen
9	C00-C97	Bösartige Neubildungen
10	C00-C14	Bösartige Neubildungen der Lippe, Mundhöhle und des Pharynx
11	C15	Bösartige Neubildung des Ösophagus
12	C16	Bösartige Neubildung des Magens
13	C18	Bösartige Neubildung des Dickdarms
14	C19-C21	Bösartige Neubildung des Rektums und des Anus
15	C22	Bösartige Neubildung der Leber und der intrahepatischen Gallengänge
16	C25	Bösartige Neubildung des Pankreas
17	C32-C34	Bösartige Neubildung des Larynx, der Trachea, der Bronchien u. der Lunge
18	C43	Bösartiges Melanom der Haut
19	C50	Bösartige Neubildung der Brustdrüse (Mamma)
20	C53	Bösartige Neubildung der Cervix uteri
21	C54-C55	Bösartige Neubildung des Corpus uteri und des Uterus, Teil nicht n.bez.
22	C61	Bösartige Neubildung der Prostata
23	C67	Bösartige Neubildung der Harnblase
24	C81-C96	Bösartige Neubildungen des lymphatischen, blutbildenden und verwandten Gewebes
25	D50-D90	Krankheiten des Blutes und der blutbildenden Organe sowie bestimmte Störungen mit Beteiligung des Immunsystems
26	E00-E90	Endokrine, Ernährungs- und Stoffwechselkrankheiten
27	E10-E14	Diabetes mellitus
28	F00-F99	Psychische und Verhaltensstörungen
29	F10	Psychische und Verhaltensstörungen durch Alkohol
30	F11-F16, F18-F19	Psychische und Verhaltensstörungen durch andere psychotrope Substanzen
31	G00-G99	Krankheiten des Nervensystems
32	G00-G03	Meningitis
33	H00-H59	Krankheiten des Auges und der Augenanhangsgebilde
34	H60-H95	Krankheiten des Ohres und des Warzenfortsatzes
35	I00-I99	Krankheiten des Kreislaufsystems
36	I20-I25	Ischämische Herzkrankheiten
37	I30-I33, I39-I52	Sonstige Herzkrankheiten
38	I60-I69	Zerebrovaskuläre Krankheiten
39	J00-J99	Krankheiten des Atmungssystems
40	J10-J11	Grippe
41	J12-J18	Pneumonie
42	J40-J47	Chronische Krankheiten der unteren Atemwege
43	J45-J46	Asthma
44	K00-K93	Krankheiten des Verdauungssystems
45	K25-K28	Ulcus ventriculi, duodeni, pepticum, pepticum jejuni
46	K70, K73-K74	Alkoholische Leberkrankheit, Chronische Leberkrankheit, Fibrose und Leberzirrhose
47	L00-L99	Krankheiten der Haut und der Unterhaut
48	M00-M99	Krankheiten des Muskel-Skelett-Systems und des Bindegewebes
49	M05-M06, M15-M19	Polyarthritis und Arthrose
50	N00-N99	Krankheiten des Urogenitalsystems
51	N00-N29	Krankheiten der Niere
52	O00-O99	Schwangerschaft, Geburt und Wochenbett
53	P00-P96	Bestimmte Zustände die ihren Ursprung in der Perinatalperiode haben
54	Q00-Q99	Angeborene Fehlbildungen, Deformitäten und Chromosomenanomalien
55	Q00-Q07	Angeborene Fehlbildungen des Nervensystems
56	Q20-Q28	Angeborene Fehlbildungen des Kreislaufsystems
57	R00-R99	Symptome und abnorme klinische und Laborbefunde, die a.n.k. sind
58	R95-R99	Ungeklärt bezeichnete und unbekannte Diagnosen
59	S00-T98	Verletzungen, Vergiftungen und bestimmte andere Folgen äußerer Ursachen
60	Z00-Z99	Faktoren, die den Gesundheitszustand beeinflussen und zur Beanspruchung des Gesundheitswesens führen
61	Z38	Gesunde Neugeborene
62	U00-U99	Schlüsselnummern für besondere Zwecke
63	Unbekannt	Ohne Diagnoseangabe