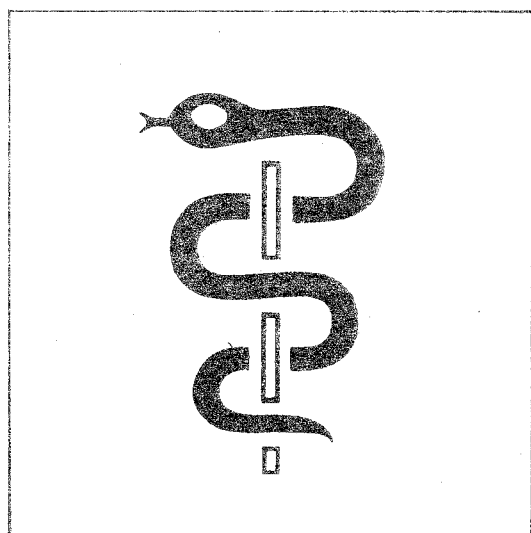


Statistisches Bundesamt

Gesundheitswesen



Fachserie **12**

Reihe 6.3

Kostennachweis der Krankenhäuser

1990

**METZLER
POESCHEL**

Herausgeber:
Statistisches Bundesamt
Gustav-Stresemann-Ring 11
6200 Wiesbaden 1

Verlag:
Metzler-Poeschel Stuttgart

Verlagsauslieferung:
Hermann Leins GmbH & Co. KG
Holzwiesenstr. 2
Postfach 1152
7408 Kusterdingen
Telefon: 07071/935350
Telex: 7 262 891 mepo d
Telefax: 07071/33653

Erscheinungsfolge: jährlich
Erschienen im Dezember 1992
Preis: DM 13,60
Bestellnummer: 2120630-90700

Copyright: Statistisches Bundesamt, Wiesbaden 1992

Vervielfältigung – außer für gewerbliche Zwecke – mit Quellenangabe gestattet.

Inhalt

Erläuterungen zur Statistik	Seite 4
Allgemeiner Überblick	9
Schaubilder	10

Tabellenteil

1	Gesamtkosten der Krankenhäuser 1990	
1.1	Hauptkostenarten nach Krankenhaustypen.....	12
1.2	Anteil der Hauptkostenarten an den Gesamtkosten nach Krankenhaustypen.....	16
1.3	Anteil der Hauptkostenarten der Krankenhaustypen an den jeweiligen Gesamtkosten aller Krankenhäuser.....	20
1.4.1	Kosten je Behandlungsfall nach Krankenhaustypen – Grundzahlen.....	24
1.4.2	Kosten je Behandlungsfall nach Krankenhaustypen – Meßzahlen	28
1.5.1	Kosten je Pflegetag nach Krankenhaustypen – Grundzahlen.....	32
1.5.2	Kosten je Pflegetag nach Krankenhaustypen – Meßzahlen	36
1.6.1	Kosten je aufgestelltes Bett nach Krankenhaustypen – Grundzahlen.....	40
1.6.2	Kosten je aufgestelltes Bett nach Krankenhaustypen – Meßzahlen	44
2	Personalkosten der Krankenhäuser 1990	
2.1	Kostenarten nach Krankenhaustypen.....	48
2.2	Anteil der Kostenarten an den gesamten Personalkosten nach Krankenhaustypen	52
3	Sachkosten der Krankenhäuser 1990	
3.1	Kostenarten nach Krankenhaustypen.....	56
3.2	Anteil der Kostenarten an den gesamten Sachkosten nach Krankenhaustypen	60
4	Bereinigte Kosten der Krankenhäuser 1990	
4.1	Abzüge und kalkulatorische Kosten nach Krankenhaustypen	64
4.2	Anteil der Abzüge und kalkulatorischen Kosten an den Gesamtkosten nach Krankenhaustypen.....	66
5	Ausgewählte Grunddaten der Krankenhäuser 1990	
5.1	Bettenausstattung nach Krankenhaustypen.....	68
5.2	Aufgestellte Betten, Pflegetage und Patientenbewegung nach Krankenhaustypen.....	72

Angaben für die Bundesrepublik Deutschland nach dem Gebietsstand bis zum 3.10.1990;
sie schließen Berlin-West ein.

Zeichenerklärung

- nichts vorhanden
- . Zahlenwert unbekannt oder geheimzuhalten
Die in den einzelnen Größenklassen geheimzuhaltenden Angaben wurden mit den Werten der jeweils nachfolgenden Größenklasse zusammengefaßt.
- X Tabellenfach gesperrt; keine sinnvolle Aussage möglich
- / keine Angaben, da Zahlenwert nicht sicher genug

Die Ergebnisse der Länder in tiefer regionaler Gliederung werden in den "Statistischen Berichten" der Statistischen Landesämter unter der Kennziffer A IV 2j veröffentlicht.

Erläuterungen zur Statistik

Rechtsgrundlage

Verordnung über die Bundesstatistik für Krankenhäuser (Krankenhausstatistik-Verordnung-KHStatV) vom 10.4.1990 (BGBl. I S. 730) in Verbindung mit § 28 Abs. 2 des Gesetzes zur wirtschaftlichen Sicherung der Krankenhäuser und zur Regelung der Krankenhauspflegesätze (Krankenhausfinanzierungsgesetz – KHG) in der Fassung der Bekanntmachung vom 10.4.1991 (BGBl. I S. 886) in Verbindung mit dem Gesetz über die Statistik für Bundeszwecke (Bundesstatistikgesetz – BStatG) vom 22. Januar 1987 (BGBl. I S. 462, 565), geändert durch Artikel 2 des Gesetzes vom 17.12.1990 (BGBl. I S. 2837).

Art, Umfang und Zweck der Erhebung

Es handelt sich um eine jährliche Totalerhebung der Krankenhäuser sowie Vorsorge- oder Rehabilitationseinrichtungen, deren organisatorischer Einheiten, personeller und sachlicher Ausstattung sowie der von ihnen erbrachten Leistungen. Daneben werden Angaben über die Krankenhauskosten, über die Zahl der Krankenhauspatienten und die Art ihrer Erkrankungen sowie über Ausbildungsstätten an Krankenhäusern erfaßt. Die Ergebnisse der Krankenhausstatistik bilden die statistische Basis für viele gesundheitspolitische Entscheidungen des Bundes und der Länder und dienen den an der Krankenhausfinanzierung beteiligten Institutionen als Planungsgrundlage. Die Erhebung liefert wichtige Informationen über die Struktur der stationären Versorgung, über die Zusammenhänge zwischen Morbiditäts- und Kostenentwicklung im Krankenhausbereich sowie über die regionale Häufigkeit von Krankheitsarten. Sie dient damit letztlich auch der Wissenschaft und Forschung und trägt zur Information der Bevölkerung bei.

Abgrenzung des Erhebungsbereichs "Krankenhaus"

Die Erhebung erstreckt sich auf alle Krankenhäuser einschließlich der mit ihnen verbundenen Ausbildungsstätten. Ausgenommen sind Krankenhäuser im Straf- oder Maßregelvollzug sowie Polizeikrankenhäuser.

Krankenhäuser im Sinne dieser Erhebung sind Einrichtungen, die gemäß § 107 Abs. 1 Sozialgesetzbuch V. Buch (SGB V)

- der Krankenhausbehandlung oder Geburtshilfe dienen,
- fachlich-medizinisch unter ständiger ärztlicher Leitung stehen, über ausreichende, ihrem Versorgungsauftrag entsprechende diagnostische und therapeutische Möglichkeiten verfügen und nach wissenschaftlich anerkannten Methoden arbeiten,
- mit Hilfe von jederzeit verfügbarem ärztlichem, Pflege-, Funktions- und medizinisch-technischem Personal darauf eingerichtet sind, vorwiegend durch ärztliche und pflegerische Hilfeleistung Krankheiten der Patienten zu erkennen, zu heilen, ihre Verschlimmerung zu verhüten, Krankheitsbeschwerden zu lindern oder Geburtshilfe zu leisten,

und in denen

- die Patienten untergebracht und gepflegt werden können.

Von Krankenhäusern unterschieden werden Vorsorge- oder Rehabilitationseinrichtungen im Sinne von § 107 Abs. 2 SGB V.

Maßgeblich für die statistische Erfassung als Krankenhaus ist die Wirtschaftseinheit. Hierunter wird jede organisatorische Einheit verstanden, die unter einheitlicher Verwaltung steht und für die auf Grundlage der kaufmännischen Buchführung ein Jahresabschluß erstellt wird. Ein Krankenhaus als Wirtschaftseinheit kann mehrere selbständig geleitete Fachabteilungen oder Fachkliniken umfassen, wie z.B. bei Universitätskliniken.

Erhebungsprogramm

Das Erhebungsprogramm der Krankenhausstatistik umfaßt drei Teile:

- Teil I: Grunddaten
- Teil II: Diagnosen
- Teil III: Kostennachweis

Während die Krankenhäuser Angaben zu allen Erhebungsteilen zu liefern haben, bezieht sich die Auskunftspflicht der Vorsorge- oder Rehabilitationseinrichtungen nur auf die Grunddaten und hierbei auch nur auf einen eingeschränkten Merkmalskatalog. Letzteres gilt auch für die Krankenhäuser der Bundeswehr, die Angaben zu den Grunddaten und Diagnosen nur insofern machen, als sie Leistungen für Zivilpatienten erbringen. Aus organisatorischen Gründen beginnt die Erhebung für die Diagnosen erst 1993. Die anderen Angaben werden mit Ausnahme des Personals der Einrichtungen erstmals für das Berichtsjahr 1990 ermittelt; die Personalerhebung ist ab 1991 mit einbezogen.

In den neuen Ländern erfolgt die Umstellung auf die bundeseinheitliche Krankenhausstatistik erst 1991. Im Berichtsjahr 1990 beschränkt sich der statistische Nachweis über die Krankenhäuser in den neuen Ländern daher auf ausgewählte Grunddaten.

Aufbereitung

Die Ergebnisse werden jährlich zusammengestellt. Die Angaben über die Grunddaten der Krankenhäuser und Vorsorge- oder Rehabilitationseinrichtungen werden in der Fachserie 12 Gesundheitswesen, Reihe 6.1 Grunddaten der Krankenhäuser und Vorsorge- oder Rehabilitationseinrichtungen veröffentlicht. Für den Nachweis der Kosten der Krankenhäuser ist die Reihe 6.3 vorgesehen, die ab 1993 anfallenden Diagnoseangaben der Krankenhauspatienten werden als Reihe 6.2 erscheinen.

Um den Veröffentlichungstermin der Reihe 6.3 nicht zu verzögern, werden die Ergebnisse des Kostennachweises der Krankenhäuser im ersten Berichtsjahr nicht nach Bundesländern untergliedert dargestellt. Ein ausführlicher regionaler Vergleich der Kosten der Krankenhäuser 1990 wird vielmehr im Rahmen eines in Kürze erscheinenden Aufsatzes in Wirtschaft und Statistik durchgeführt. Ab dem Berichtsjahr 1991 werden Tabellen mit ausgewählten Angaben zu den Kosten der Krankenhäuser nach Ländern fester Bestandteil der Reihe 6.3 sein.

Erläuterungen zu den einzelnen Erhebungsmerkmalen

— Kostennachweis —

Als Kosten werden die Selbstkosten des Krankenhauses für das abgelaufene Geschäftsjahr, d.h. der letzten abgeschlossenen Rechnungsperiode erfaßt. Die Selbstkosten des Krankenhauses sind die Kosten, die nach § 17 KHG im Pflegesatz berücksichtigt werden und für die Erbringung der allgemeinen Krankenhausleistungen bei sparsamer und wirtschaftlicher Betriebsführung erforderlich sind.

Die Gliederung der Kosten richtet sich dabei nach dem Kosten- und Leistungsnachweis (KLN) der Bundespflegesatzverordnung.

Personalkosten

Die Personalkosten umfassen alle Kosten, die dem Krankenhaus durch die Beschäftigung von ärztlichem und nichtärztlichem Personal entstehen. Nachgewiesen werden sämtliche Kosten für die Mitarbeiter des Krankenhauses, unabhängig davon, ob es sich um ein Arbeitnehmer- oder arbeitnehmerähnliches Verhältnis, um eine nebenberufliche Tätigkeit oder um eine nur vorübergehende oder aushilfsweise Tätigkeit handelt. Die Kostenangaben schließen dabei auch die Arbeitgeberanteile zur Sozialversicherung ein.

Die Personalkosten werden nach den im folgenden erläuterten Funktionsbereichen untergliedert nachgewiesen:

— Ärztlicher Dienst

Alle Ärzte; Ärzte im Praktikum und Famuli werden unter der Position 'Sonstiges Personal' nachgewiesen.

— Pflegedienst

Pflege- und Pflegehilfspersonal im stationären Bereich (Dienst am Krankenbett). Dazu gehören auch Pflegekräfte in Intensivpflege und -behandlungseinrichtungen sowie Dialysestationen; ferner Schüler, soweit diese auf die Besetzung der Stationen mit Pflegepersonal angerechnet werden.

— Medizinisch-technischer Dienst

Dem 'Medizinisch-technischen Dienst' werden u. a. zugeordnet:

- Apothekenpersonal
- Chemiker
- Diätassistenten
- Krankengymnasten
- Logopäden
- Masseure
- Medizinisch-technische Assistenten
- Orthopädisten
- Psychologen
- Schreibkräfte im ärztl. und med.-techn. Bereich

— Funktionsdienst

Zum Personalgruppe 'Funktionsdienst' gehören z. B.:

- Krankenpflegepersonal für den Operationsdienst, die Anästhesie, in der Ambulanz und in Polikliniken
- Hebammen und Entbindungshelfer
- Beschäftigungstherapeuten
- Krankentransportdienst

— Klinisches Hauspersonal

Haus- und Reinigungspersonal der Kliniken und Stationen.

— Wirtschafts- und Versorgungsdienst

Als 'Wirtschafts- und Versorgungsdienst' werden u. a. bezeichnet:

- Desinfektion
- Handwerker und Hausmeister
- Küchen- und Diätküchen (einschl. Ernährungsberaterinnen)
- Wirtschaftsbetriebe (z. B. Metzgereien und Gärtnereien)
- Wäscherei und Nähstube

— Technischer Dienst

Personal, das u. a. in den folgenden Bereichen bzw. mit folgenden Funktionen eingesetzt wird:

- Betriebsingenieure
- Einrichtungen zur Versorgung mit Heizwärme, Warm- und Kaltwasser, Frischluft, medizinischen Gasen, Strom
- Instandhaltung, z. B. Maler, Tapezierer und sonstige Handwerker

— Verwaltungsdienst

Personal der engeren und weiteren Verwaltung, der Registratur, ferner der technischen Verwaltung, sofern nicht beim 'Wirtschafts- und Versorgungsdienst' erfaßt, z. B.

- Aufnahme- und Pflegekostenabteilung
- Bewachungspersonal
- Botendienste (Postdienste)
- Kasse und Buchhaltung
- Pförtner
- Statistische Abteilung
- Telefonisten
- Verwaltungsschreibkräfte.

— Sonderdienste

Als 'Sonderdienste' werden beispielsweise bezeichnet:

- Fort- und Weiterbildungsdienst
- Oberinnen
- Seelsorger
- Sozialarbeiter
- Krankenfürsorger
- Mitarbeiter, die zur Betreuung des Personals und der Personalkinder eingesetzt werden

— Sonstiges Personal

Unter 'Sonstigem Personal' werden nachgewiesen:

- Ärzte im Praktikum und Famuli
- Schülerinnen (Schüler), soweit diese auf die Besetzung der Stationen mit Pflegepersonal nicht angerechnet werden
- Vorschülerinnen
- Praktikantinnen und Praktikanten jeglicher Art

Nicht zurechenbare Personalkosten

Hier werden die Personalkosten nachgewiesen, die nicht einer der o. g. Personalgruppen zugeordnet werden können. Dazu gehören z. B. die Umlagen, die von den kommunalen Krankenhäusern für pensionierte Beamte zu zahlen sind, die früher in den Krankenhäusern tätig waren.

Sachkosten

Als Sachkosten der Krankenhäuser werden die Ausgaben für folgende Positionen bezeichnet:

— Lebensmittel

Zu den 'Lebensmitteln' zählen neben Fleisch-, Wurst-, Fisch- und Backwaren sowie Getränken, Obst, Gemüse, Tiefkühlkost und Konserven auch die üblichen Kindernahrungsmittel, die Muttermilch und diätetische Nahrungsmittel.

— Medizinischer Bedarf

Der 'Medizinische Bedarf' setzt sich zusammen aus:

- Arzneimitteln
- Blut, Blutkonserven, Blutplasma
- Verbandsmittel
- ärztliches und pflegerisches Verbrauchsmaterial, Instrumente
- Narkose- und sonstiger OP-Bedarf
- Laborbedarf
- Implantate, Transplantate
- Dialysebedarf
- Kosten für Krankentransporte

— Wasser, Energie, Brennstoffe

Z. B. Wasser einschl. Abwasser, Strom, Fernwärme, Öl, Kohle, Gas.

— Wirtschaftsbedarf

Der Kostenart 'Wirtschaftsbedarf' werden u. a. zugeordnet:

- Reinigungs- und Desinfektionsmittel
- Wäschereinigung und -pflege
- Treibstoffe und Schmiermittel
- Gartenpflege
- Reinigung durch fremde Betriebe
- Kultureller Sachaufwand für den betrieblichen Bereich (z. B. Gottesdienste, Patientenbücherei, Musik- und Theateraufführungen)

— Verwaltungsbedarf

Die Kosten für den 'Verwaltungsbedarf' umfassen u. a.:

- Büromaterialien
- Druckerarbeiten
- Porti, Postfach- und Bankgebühren
- Fernsprech- und Fernschreibenanlagen, Rundfunk und Fernsehen
- Personalbeschaffungskosten
- Reisekosten, Fahrgelder, Spesen
- EDV- und Organisationsaufwand

— Zentrale Verwaltungsdienste

Zentrale Verwaltungsdienste sind Leistungen zentraler Stellen der Trägerverwaltung, soweit es sich um betriebliche und nicht um aufsichtsbehördliche Leistungen handelt. Außerdem gehören dazu Leistungen, die von Einrichtungen erbracht werden, die der Krankenhausträger unabhängig vom Krankenhausbetrieb oder in Verbindung mit einem Krankenhaus für mehrere eigene Krankenhäuser betreibt.

— Zentrale Gemeinschaftsdienste

Als zentrale Gemeinschaftsdienste sind

- Gemeinschaftswäschereien
- Zentralapotheken
- Zentralküchen
- zentrale EDV-Anlagen
- Zentraleinkauf usw.

anzusehen, die von mehreren Krankenhäusern gemeinsam betrieben werden.

— Steuern, Abgaben, Versicherungen

Zu den Steuern gehören Umsatzsteuer, KFZ-Steuer u. a.

Unter Abgaben werden Straßenreinigungs- und Müllabfuhrgebühren u. ä. verstanden.

Den Versicherungen werden nach § 13 Abs. 1 BPflV die Kosten für Versicherungen von Risiken, die mit der Erbringung der allgemeinen Krankenhausleistungen üblicherweise verbunden sind, zugeordnet (z. B. Haftpflichtversicherungen).

— Instandhaltung

Nach § 4 Abgrenzungsverordnung (AbgrV) sind Instandhaltungskosten Kosten der Erhaltung oder Wiederherstellung von Anlagegütern des Krankenhauses, wenn dadurch

— das Anlagegut in seiner Substanz nicht wesentlich vermehrt, in seinem Wesen nicht erheblich verändert, seine Nutzungsdauer nicht wesentlich verlängert oder über ihren bisherigen Zustand hinaus nicht deutlich verbessert wird,

— in baulichen Einheiten Gebäudeteile, betriebstechnische Anlagen und Einbauten oder Außenanlagen nicht vollständig oder nicht überwiegend ersetzt werden.

— Gebrauchsgüter

Anlagegüter mit einer durchschnittlichen Nutzungsdauer von bis zu drei Jahren (§ 2 Nr. 2 AbgrV), wie z. B.

- Dienst- und Schutzkleidung, Wäsche, Textilien
- Glas- und Porzellanartikel
- Atembeutel, Heizdecken und -kissen
- Bild-, Ton- und Datenträger.

Zinsen für Betriebsmittelkredite

Zinsen für kurzfristige Kredite, die zur Überbrückung kurzfristiger Liquiditätsschwierigkeiten aufgenommen werden.

Kosten des Krankenhauses insgesamt

Hierunter wird die Summe der Personal- und Sachkosten einschl. der Zinsen für Betriebsmittelkredite verstanden.

Kosten der Ausbildungsstätten

Die Kosten der Ausbildungsstätten werden von den Kosten des übrigen Krankenhauses getrennt ausgewiesen, um eine bessere Vergleichbarkeit von Krankenhäusern mit und ohne Ausbildungsstätten zu erreichen. Neben den pflegesatzfähigen Ausbildungsstätten werden auch die nicht pflegesatzfähigen Ausbildungsstätten (z. B. Ausbildungsstätten für Masseure) berücksichtigt, bei denen das Krankenhaus Träger oder Mitträger ist.

Die Kosten der Ausbildungsstätten enthalten die Kosten für das Personal der Ausbildungsstätten, die Sachkosten der Ausbildungsstätten und die Umlage für den Ausgleich der Ausbildungskosten zwischen ausbildenden und nicht ausbildenden Krankenhäusern nach § 15 Abs. 3 Bundespflegesatzverordnung (BPflV).

Gesamtkosten

Die Gesamtkosten ergeben sich aus der Summe der Kosten des Krankenhauses und der Kosten der Ausbildungsstätten.

Abzüge

Für die Ermittlung vergleichbarer Selbstkosten werden den Gesamtkosten sämtliche Kosten für Leistungen ausgegliedert, die nicht zu den allgemeinen Krankenhausleistungen gehören. Es handelt sich dabei insbesondere um Abzüge für

- Personalunterkunft und Sachbezüge
- Personalverpflegung
- Hilfsbetriebe wie Krankenhauswäscherei und –bäckerei
- wissenschaftliche Forschung und Lehre
- ambulante Leistungen von Ärzten des Krankenhauses
- belegärztliche Leistungen
- die Ambulanz des Krankenhauses sowie
- nichtärztliche Wahlleistungen
(Ein- oder Zweibettzimmer, Fernseher und Telefon am Bett).

Bereinigte Kosten

Bereinigte Kosten werden als Gesamtkosten minus Abzüge nachgewiesen.

Zusätzliche Selbstkosten

Zusätzliche Selbstkosten müssen lediglich von nicht geförderten Krankenhäusern angegeben werden. Sie ergeben sich aus der Summe der

- Abschreibungen,
- Rückstellungen,
- Zinsen für Eigenkapital und
- Zinsen für Fremdkapital.

– Grunddaten –

Alle Angaben beziehen sich – soweit nichts anderes vermerkt ist – auf den Erhebungsstichtag 31.12. des Berichtsjahres.

Art des Krankenhauses

Krankenhäuser

- **Hochschulkliniken:** Hochschulkliniken im Sinne des Hochschulbauförderungsgesetzes (HBFG).
- **Plankrankenhäuser:** Krankenhäuser, die in den Krankenhausplan eines Landes aufgenommen sind.
- **Krankenhäuser mit einem Versorgungsvertrag nach § 108 Nr. 3 SGB V:** Krankenhäuser, die aufgrund eines Versorgungsvertrages mit den Landesverbänden der Krankenkassen und den Verbänden der Ersatzkassen zur Krankenhausbehandlung Versicherter zugelassen sind.
- **Sonstige Krankenhäuser:** Krankenhäuser, die nicht in die obengenannten Kategorien fallen und somit nicht zu den zugelassenen Krankenhäusern gemäß § 108 SGB V gehören.
- **Bundeswehrkrankenhäuser:** Die von den Bundeswehrkrankenhäusern erbrachten Leistungen für Zivilpatienten werden nachrichtlich ausgewiesen. In den Angaben für die Krankenhäuser insgesamt sind diese Daten nicht enthalten.

Krankenhaustypen

- **Allgemeine Krankenhäuser:** Krankenhäuser, die über Betten in vollstationären Fachabteilungen verfügen, wobei die Betten nicht ausschließlich für psychiatrische und neurologische Patienten vorgehalten werden. Zu den allgemeinen Krankenhäusern zählen Hochschulkliniken, Plankrankenhäuser, Krankenhäuser mit einem Versorgungsvertrag nach § 108 Nr. 3 SGB V und sonstige Krankenhäuser, die nicht nach § 108 SGB V zugelassen sind.
- **Sonstige Krankenhäuser:** Krankenhäuser, die ausschließlich über psychiatrische oder psychiatrische und neurologische Betten verfügen sowie reine Tages- oder Nachtkliniken, in denen ausschließlich teilstationäre Behandlungen durchgeführt werden, und in denen Patienten nur eine begrenzte Zeit des Tages oder der Nacht untergebracht sind.

Art des Trägers

- **Öffentlich:** Einrichtungen, die von Gebietskörperschaften (Bund, Land, Bezirk, Kreis, Gemeinde) oder von Zusammenschlüssen solcher Körperschaften wie Arbeitsgemeinschaften oder Zweckverbänden oder von Sozialversicherungsträgern wie Landesversicherungsanstalten und Berufsgenossenschaften betrieben oder unterhalten werden.
- **Freigemeinnützig:** Einrichtungen, die von Trägern der kirchlichen und freien Wohlfahrtspflege, Kirchengemeinden, Stiftungen oder Vereinen unterhalten werden.
- **Privat:** Einrichtungen, die als gewerbliches Unternehmen einer Konzession nach § 30 Gewerbeordnung bedürfen.

Bei Einrichtungen mit unterschiedlichen Trägern wird der Träger angegeben, der überwiegend beteiligt ist oder überwiegend die Geldlasten trägt.

Einrichtungen der Intensivmedizin/Intensivbetten

Erfasst wird der Jahresdurchschnitt der Betten, die ausschließlich der intensivmedizinischen Behandlung von Patienten dienen. Zu den Intensivbetten zählen auch Schwerkrankenbetten mit Überwachungseinrichtungen, nicht aber Aufwachbetten. Bei geförderten Krankenhäusern sind nur die intensivmedizinischen Betten angegeben, die laut Krankenhausplan bzw. Förderungsbescheid als solche zugelassen sind.

Bettenausstattung

Die Bettenausstattung ist als Jahresdurchschnittswert angegeben. Veränderungen der Zahl der Betten sind zeitanteilig berücksichtigt. Betten zur teilstationären Unterbringung von Patienten bleiben unberücksichtigt, es werden nur Betten zur vollstationären Behandlung gezählt.

Planbetten: Betten in Krankenhäusern, die in den Krankenhausplan eines Landes aufgenommen sind.

- **Nach dem Krankenhausfinanzierungsgesetz (KHG) gefördert:** Betten, die bei der Bewilligung der Fördermittel nach dem KHG (§ 8 Abs. 1) zugrunde gelegt werden.
- **Nach dem Hochschulbauförderungsgesetz (HBFG) gefördert:** Betten, die bei der Bewilligung der Fördermittel nach dem HBFG (§ 1) zugrunde gelegt werden.
- **Sonstige Planbetten:** Betten, die in den Krankenhausplan eines Landes aufgenommen sind, für die das Krankenhaus aber keine Fördermittel erhält.

Aufgestellte Betten: Alle Betten, die in den Krankenhäusern betriebsbereit aufgestellt sind, unabhängig von der Förderung. Nicht einbezogen sind Betten in Untersuchungs- und Funktionsräumen sowie Betten für gesunde Neugeborene. Aufgestellte Planbetten sind hier nochmals nachgewiesen.

- **Nach dem Krankenhausfinanzierungsgesetz gefördert:** Alle aufgestellten Betten, für die Fördermittel nach dem KHG (§ 8 Abs. 1) gewährt werden.
- **Nach dem Hochschulbauförderungsgesetz gefördert:** Alle aufgestellten Betten, für die Fördermittel nach dem HBFG (§ 1) gewährt werden.
- **Vertragsbetten nach § 108 Nr. 3 SGB V:** Alle nicht geförderten aufgestellten Betten, für die Verträge mit den Krankenkassen über die Gewährung von Krankenhausbehandlung vorliegen (ehemals sog. § 371 RVO-Betten).
- **Sonstige Betten:** Betten insbesondere in Krankenhäusern privater Träger, die weder im Krankenhausplan aufgeführt noch gefördert werden und für die auch keine Verträge nach § 108 Nr. 3 SGB V abgeschlossen sind.

Belegbetten

Betten, die Belegärzten zur vollstationären Versorgung ihrer Patienten zur Verfügung stehen.

Pflegetage

Die Zahl der Pflegetage entspricht der Summe der an den einzelnen Tagen des Berichtsjahres um 24.00 Uhr vollstationär untergebrachten Patienten (Summe der Mitternachtsbestände). Stundenfälle verursachen somit keine Pflegetage.

Tage der Intensivbehandlung/-überwachung sind Pflegetage für Patienten, die in Intensivbetten behandelt werden.

Nutzungsgrad der Betten

Der Nutzungsgrad gibt in vom Hundert die Auslastung der jeweiligen Betten der Krankenhäuser an. Die Auslastungskennziffern werden dabei nach den folgenden Formeln berechnet:

- Nutzungsgrad der Betten insgesamt =
$$\frac{\text{Pflegetage insgesamt} \times 100}{\text{aufgestellte Betten insgesamt} \times \text{Kalendertage}}$$
- Nutzungsgrad der Intensivbetten in Krankenhäusern =
$$\frac{\text{Intensivpflegetage} \times 100}{\text{aufgestellte Intensivbetten} \times \text{Kalendertage}}$$

Patientenzugang

Krankenhäuser

Als Patientenzugang werden ausschließlich die vollstationär aufgenommenen Patienten (Fälle) gezählt; hier sind auch die Stundenfälle enthalten. Teilstationär oder ambulant behandelte Patienten bleiben wie gesunde Neugeborene unberücksichtigt.

- **Aufnahmen von außen:** Hier werden alle in den vollstationären Bereich eines Krankenhauses aufgenommenen Patienten nachgewiesen (einschl. der Verlegungen aus dem teilstationären Bereich).
- **Verlegungen aus anderen Krankenhäusern:** Patienten, die von anderen Krankenhäusern, in denen sie stationär untergebracht waren, zur weiteren Versorgung in das berichtende Krankenhaus aufgenommen werden.
- **Stundenfälle innerhalb eines Tages:** Patienten, die in ein Krankenhaus aufgenommen und noch am gleichen Tag wieder entlassen bzw. in ein anderes Krankenhaus verlegt werden, sowie Patienten, die am Aufnahmetag verstorben sind; sie werden nicht in der Mitternachtsstatistik erfasst.

- **Verlegung innerhalb des Krankenhauses:** Patienten, die innerhalb eines Krankenhauses verlegt werden, sind sowohl in der aufnehmenden Abteilung (Patientenzugang) als auch in der abgebenden Abteilung (Patientenabgang) zahlenmäßig nachgewiesen.

Patientenabgang

Krankenhäuser

- **Entlassungen aus dem Krankenhaus:** Nachgewiesen werden alle aus vollstationärer Behandlung entlassenen Patienten einschließlich der Stundenfälle und der Verlegungen in den teilstationären Bereich des Krankenhauses. Sterbefälle sind hier nicht enthalten, sie werden gesondert erfasst.
- **Verlegungen in andere Krankenhäuser:** Patienten, die von einem Krankenhaus, in dem sie vollstationär untergebracht sind, zur weiteren Versorgung in ein anderes Krankenhaus 'abgegeben' werden.

Fallzahl

Zahl der in den Krankenhäusern im Berichtsjahr stationär behandelten Patienten (= Fälle). Es wird zwischen einer fachabteilungs- und einer einrichtungsbezogenen Fallzahl unterschieden.

— Fachabteilungsbezogene Fallzahl

Die Fallzahl setzt sich aus den Aufnahmen in die Fachabteilung von außen (ohne Stundenfälle), den internen Verlegungen in und aus der Fachabteilung, den Entlassungen aus der Fachabteilung nach außen (ohne Stundenfälle) und den Sterbefällen in der Fachabteilung zusammen. Sie wird wie folgt berechnet:

$$FZ_F = \frac{A_{FA}^- + V_F + E_{FA}^- + S_F}{2}$$

— Einrichtungsbezogene Fallzahl

Im Vergleich zur fachabteilungsbezogenen Fallzahl bleiben bei der Berechnung der einrichtungsbezogenen Fallzahl die internen Verlegungen in und aus den Fachabteilungen unberücksichtigt. Die Fallzahl wird nach der Formel

$$FZ = \frac{A_A^- + E_A^- + S}{2} \text{ berechnet.}$$

Dabei gilt:

- A_A^- : Aufnahmen in die Krankenhäuser (ohne Stundenfälle) von außen
- A_{FA}^- : Aufnahmen in die Fachabteilung der Krankenhäuser (ohne Stundenfälle) von außen
- E_A^- : Entlassungen aus den Krankenhäusern (ohne Stundenfälle)
- E_{FA}^- : Entlassungen aus der Fachabteilung der Krankenhäuser (ohne Stundenfälle)
- FZ_F : Fallzahl der Fachabteilung der Krankenhäuser
- FZ : Fallzahl der Krankenhäuser
- KH : Krankenhäuser
- S : Sterbefälle in den Krankenhäusern
- S_F : Sterbefälle in der Fachabteilung der Krankenhäuser
- V_F : Verlegungen innerhalb der Krankenhäuser in und aus der Fachabteilung.

Die Zahl der Krankenhaussfälle ist kleiner als die Summe der Fachabteilungsfälle, da sie keine internen Verlegungen enthält. Bei der beschriebenen näherungsweise Ermittlung der fachabteilungsbezogenen Fallzahl wird der Patient bei internen Verlegungen sowohl in der abgebenden als auch in der aufnehmenden Fachabteilung erfaßt. Patienten, die vor Beginn des Berichtsjahres in ein Krankenhaus aufgenommen wurden und erst nach Beendigung des Berichtsjahres entlassen werden, bleiben wie der Anfangs- und Endbestand des Jahres unberücksichtigt. Patienten, die nur über einen Jahreswechsel in einem Krankenhaus liegen, werden zur Hälfte berücksichtigt.

Verweildauer

Die Verweildauer gibt die Zahl der Tage an, die ein Patient durchschnittlich in stationärer Behandlung verbringt. Dabei wird zwischen einer fachabteilungs- und einer einrichtungsbezogenen Verweildauer unterschieden.

— Fachabteilungsbezogene Verweildauer

Die Verweildauer ergibt sich aus den Pflegetagen und der Fallzahl der jeweiligen Fachabteilung (s. o.) wie folgt:

$$VD_F = \frac{PT_F}{FZ_F}$$

— Einrichtungsbezogene Verweildauer

Die Verweildauer wird aus den Pflegetagen und der Fallzahl der Einrichtungen (s. o.) nach der Formel

$$VD = \frac{PT}{FZ} \text{ berechnet.}$$

Dabei gilt:

- FZ_F: Fallzahl der Fachabteilung der Krankenhäuser
- FZ: Fallzahl der Krankenhäuser
- KH: Krankenhäuser
- PT_F: Pflegetage der Fachabteilung der Krankenhäuser
- PT: Pflegetage der Krankenhäuser
- VD_F: durchschnittliche Verweildauer in der Fachabteilung der Krankenhäuser
- VD: durchschnittliche Verweildauer in den Krankenhäusern.

Allgemeiner Überblick

Im Berichtsjahr 1990 sind in den Krankenhäusern im früheren Bundesgebiet Ausgaben in Höhe von 63,6 Mrd. DM entstanden. Zwei Drittel der Gesamtausgaben (42,4 Mrd. DM) wurden für das Krankenhauspersonal aufgewendet; 32,4 Prozent (20,6 Mrd. DM) entfielen auf die Sachkosten. Die sonstigen Ausgaben der Krankenhäuser (Kosten der Ausbildungsstätten und Zinsen für Betriebsmittelkredite) beliefen sich auf 0,6 Mrd. DM.

Gut ein Drittel der Personalkosten (15,2 Mrd. DM) entfiel 1990 auf den Pflegedienst, ein Fünftel auf den ärztlichen Dienst. Für den medizinisch-technischen Dienst wendeten die Krankenhäuser 11,5 Prozent (4,9 Mrd. DM) der Personalausgaben auf. Knapp ein Drittel (13,5 Mrd. DM) entfiel auf das sonstige Krankenhauspersonal, insbesondere den Funktions-, Wirtschafts- und Versorgungssowie Verwaltungsdienst.

Fast die Hälfte der Sachkosten der Krankenhäuser (10,1 Mrd. DM) waren Ausgaben für den medizinischen Bedarf, vor allem Arznei-, Heil- und Hilfsmittel sowie ärztliches und pflegerisches Verbrauchsmaterial und Instrumente. 10,5 Prozent (2,2 Mrd. DM) wurden für Reinigungs- und Desinfektionsmittel, Wäschereinigung und -pflege u. ä. (sog. Wirtschaftsbedarf) aufgewendet. Von den übrigen Sachkosten waren vor allem die Ausgaben für Wasser, Energie und Brennstoffe (1,8 Mrd. DM) und Lebensmittel (1,7 Mrd. DM) mit anteilig 8,8 bzw. 8,0 Prozent von Bedeutung.

Je nach Größe des Krankenhauses – gemessen an der Zahl der Betten – und Trägerschaft sind hierbei deutliche Unterschiede zu erkennen:

Während bei den öffentlichen und freigemeinnützigen Krankenhäusern die kleinen Einrichtungen unter 100 Betten mit 69,3 bzw. 68,0 Prozent mehr als zwei Drittel ihrer Gesamtausgaben für das Personal aufwendeten, waren es bei den privaten Krankenhäusern gleicher Größenklasse 'nur' 64,1 Prozent. Bei den Krankenhäusern mit 100 bis 800 Betten lagen die Personalkostenanteile jeweils unter denen der kleinen Häuser. Einen vergleichsweise geringen Personalkostenanteil hatten die großen öffentlichen Krankenhäuser mit 800 und mehr Betten (63,6 Prozent). Bei den großen freigemeinnützigen Krankenhäusern lag der entsprechende Anteil bei 67,3 Prozent. Dafür fiel der Anteil der Sachkosten hier niedriger aus.

Die Sachkosten je Pflege-tag betrugen in den Krankenhäusern 1990 im Durchschnitt 123 DM. Je mehr Betten ein Krankenhaus besaß, desto höher waren in der Regel auch die durchschnittlichen Sachkosten je Pflege-tag. Während in den kleinen Krankenhäusern unter 100 Betten durchschnittlich 83 DM Sachkosten je Pflege-tag entstanden, lag der entsprechende Anteil bei den grossen Krankenhäusern mit über 800 Betten mit 187 DM je Pflege-tag mehr als doppelt so hoch.

Bei den öffentlichen Krankenhäusern beliefen sich die durchschnittlichen Sachkosten auf 153 DM je Pflege-tag. Auch hier lagen die durchschnittlichen Sachkosten je Pflege-tag bei den großen Krankenhäusern (216 DM) mehr als doppelt so hoch wie bei den kleinen Häusern (91 DM). Bei den Krankenhäusern in freigemeinnütziger Trägerschaft betrugen die Sachkosten im Durchschnitt 110 DM je Pflege-tag. Allerdings lagen sie bei den großen Häusern mit 89 DM je Pflege-tag deutlich unter den entsprechenden Kosten der Krankenhäuser mit 100 bis unter 800 Betten (111 DM) und nur geringfügig über denen der kleinen Häuser (84 DM je Pflege-tag).

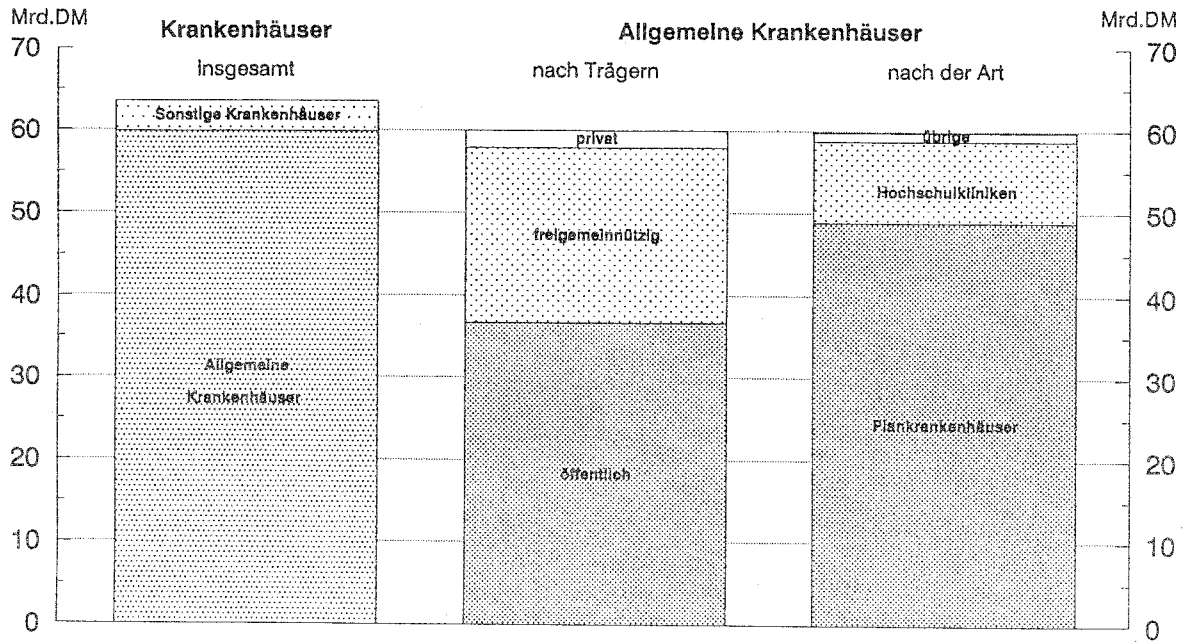
Angaben zur Zahl der in den Krankenhäusern beschäftigten Personen liegen für das Berichtsjahr 1990 nicht vor. Ein Vergleich der durchschnittlichen Kosten je Vollkraft ist daher erst ab 1991 möglich.

Die eigentlichen Kosten der stationären Versorgung betrugen 58,3 Mrd. DM. Das waren 922 DM pro Kopf der Bevölkerung oder 5145 DM pro vollstationär behandeltem Patient. Bei ihrer Berechnung bleiben die Aufwendungen unberücksichtigt, die nicht unmittelbar im Rahmen der stationären Versorgung anfallen, insbesondere die Kosten der Ambulanzen sowie der wissenschaftlichen Forschung und Lehre (insgesamt 5,3 Mrd. DM).

Angaben über die Kosten der Krankenhäuser in den neuen Ländern liegen für das Jahr 1990 nicht vor. Die Umstellung auf die bundeseinheitliche Krankenhausstatistik erfolgt erst 1991.

Gesamtkosten der Krankenhäuser 1990 nach ausgewählten Krankenhaustypen

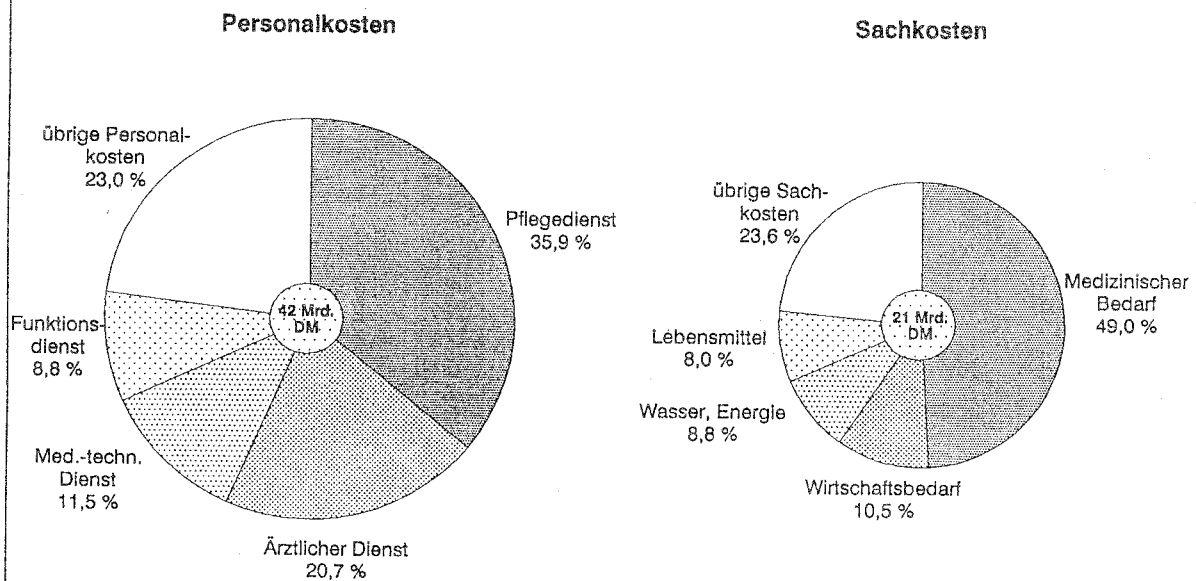
- Früheres Bundesgebiet -



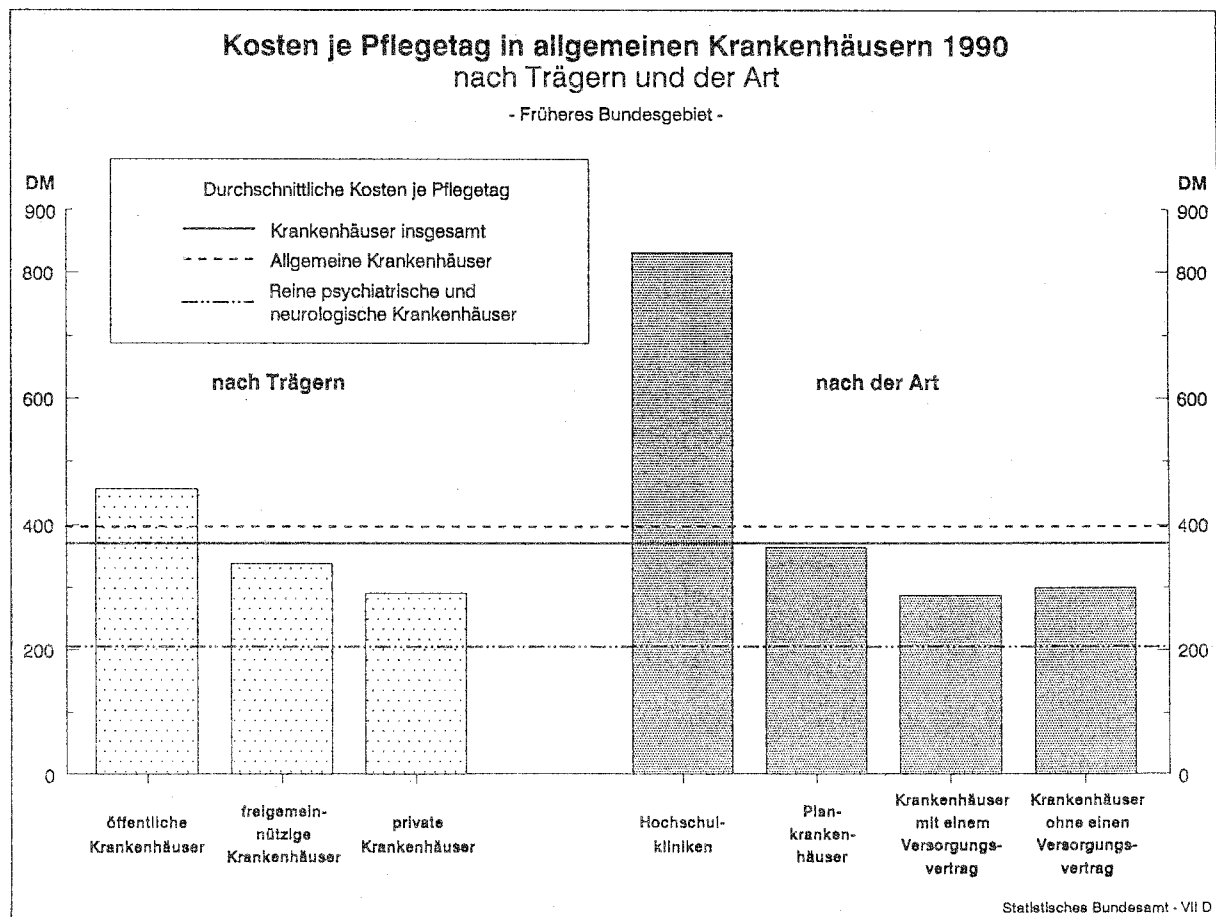
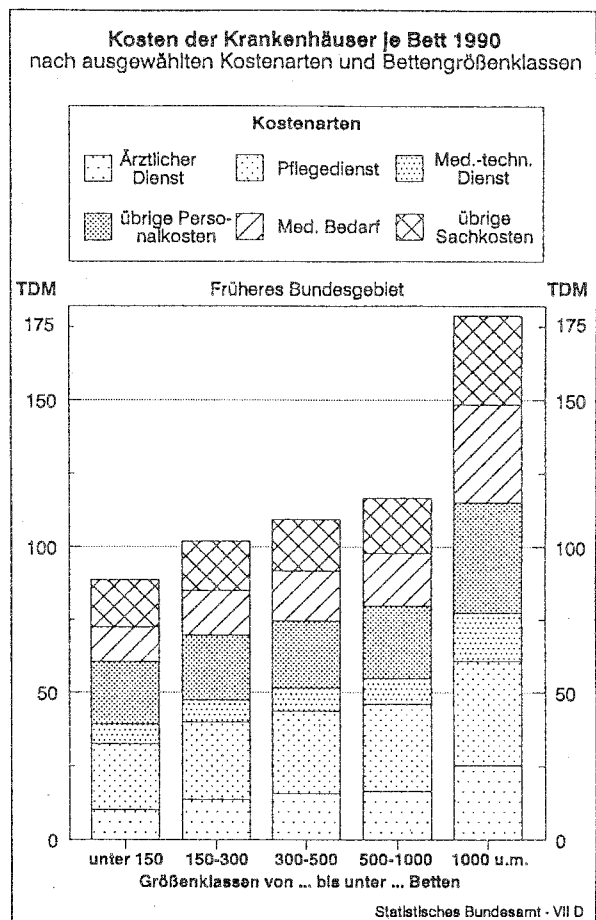
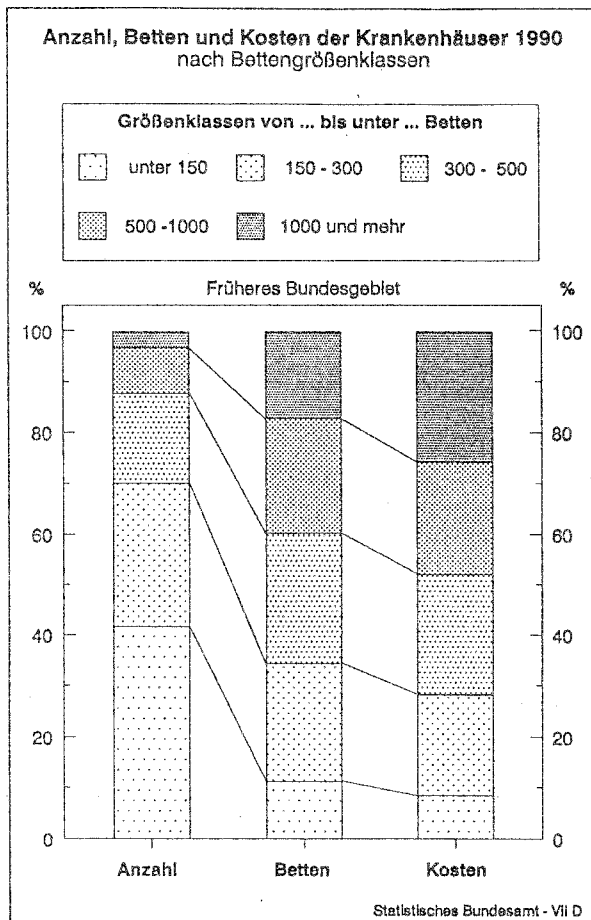
Statistisches Bundesamt - VII D

Anteil der Kostenarten der Krankenhäuser 1990

- Früheres Bundesgebiet -



Statistisches Bundesamt - VII D



1 GESAMTKOSTEN DER

1.1 Hauptkostenarten

Lfd. Nr.	Gegenstand der Nachweisung ¹⁾	Kranken- häuser ins- gesamt ²⁾	Gesamt- kosten	Kosten der Ausbil- dungs- stätten	Kosten der Kranken- häuser	Personal- kosten zusammen	da	
							Ärzt- licher Dienst	Pflege- dienst
		Anzahl						1 000

Krankenhäuser

01	Krankenhäuser mit ... bis unter ... Betten							
02	unter 50	305	647 123	1 840	645 283	433 759	58 414	154 543
03	50 - 100	278	1 683 394	8 395	1 674 999	1 147 583	186 687	424 628
04	100 - 150	262	3 033 967	18 504	3 015 463	2 057 223	373 139	768 953
05	150 - 200	236	4 059 554	28 310	4 031 244	2 741 984	533 879	1 044 528
06	200 - 250	199	4 463 326	33 143	4 430 183	3 030 059	602 537	1 158 471
07	250 - 300	141	4 100 981	30 159	4 070 822	2 757 861	562 077	1 027 040
08	300 - 400	216	8 039 279	57 847	7 981 432	5 445 499	1 128 791	2 083 334
09	400 - 500	141	7 154 037	48 514	7 105 522	4 810 533	1 031 690	1 791 032
10	500 - 600	71	4 597 294	30 912	4 566 382	3 094 767	671 097	1 135 000
11	600 - 800	86	6 640 303	51 385	6 588 917	4 528 681	919 830	1 738 564
12	800 - 1 000	26	2 829 609	20 723	2 808 885	1 891 361	386 328	680 029
13	1 000 und mehr	66	16 328 462	115 467	16 212 995	10 442 505	2 308 135	3 209 017
13	Insgesamt ...	2 027	63 577 328	445 199	63 132 129	42 381 795	8 762 605	15 215 139

Allgemeine

nach der

14	Krankenhäuser mit ... bis unter ... Betten							
15	unter 50	251	538 910	1 748	537 162	353 138	42 366	130 912
16	50 - 100	237	1 520 539	6 421	1 514 118	1 026 733	168 210	374 372
17	100 - 150	244	2 887 876	18 384	2 869 492	1 946 319	354 218	731 026
18	150 - 200	222	3 878 662	27 232	3 851 430	2 601 082	519 697	975 436
19	200 - 250	192	4 348 124	32 138	4 315 986	2 939 451	588 718	1 118 138
20	250 - 300	137	4 003 208	28 216	3 974 992	2 679 956	553 626	987 123
21	300 - 400	197	7 586 981	54 810	7 532 171	5 096 836	1 089 769	1 904 570
22	400 - 500	125	6 625 037	43 499	6 581 538	4 395 704	986 262	1 582 508
23	500 - 600	65	4 425 778	30 435	4 395 344	2 958 657	661 915	1 058 380
24	600 - 800	67	5 779 300	43 429	5 735 871	3 854 932	849 392	1 390 558
25	800 - 1 000	20	2 466 899	18 292	2 448 607	1 613 675	359 702	538 565
26	1 000 und mehr	59	15 819 468	110 587	15 708 881	10 044 069	2 273 602	3 018 682
26	Zusammen ...	1 816	59 880 783	415 191	59 465 592	39 510 552	8 447 476	13 810 271

nach der

27	Geförderte Krankenhäuser	1 407	47 641 197	334 049	47 307 148	31 536 537	6 803 219	11 165 239
28	Teilweise geförderte Krankenhäuser	161	4 616 723	28 822	4 587 900	3 098 808	613 512	1 171 003
29	Nicht geförderte Krankenhäuser 3)	248	7 622 863	52 320	7 570 543	4 875 208	1 030 745	1 474 029

nach der

Hochschul

30	Zusammen ...	37	9 916 229	60 216	9 856 013	6 020 975	1 470 923	1 576 638
----	--------------	----	-----------	--------	-----------	-----------	-----------	-----------

Plankran

31	Krankenhäuser mit ... bis unter ... Betten							
32	unter 100	317	1 584 997	6 559	1 578 438	1 080 674	152 513	414 556
33	100 - 200	438	6 357 934	42 578	6 315 357	4 294 042	824 887	1 622 218
34	200 - 500	641	22 081 251	155 269	21 925 982	14 808 231	3 164 926	5 491 768
35	500 - 1 000	151	12 620 124	92 156	12 527 968	8 388 383	1 865 645	2 978 390
36	1 000 und mehr	33	6 208 280	50 408	6 157 871	4 212 815	854 698	1 491 968
36	Zusammen ...	1 580	48 852 587	346 970	48 505 617	32 784 146	6 862 668	11 998 900

Krankenhäuser mit

37	Krankenhäuser mit ... bis unter ... Betten							
38	unter 100	82	237 651	1 343	236 309	146 531	24 222	45 976
39	100 - 200	19	182 107	3 039	179 068	117 042	17 975	39 662
40	200 - 500	9	386 991	3 072	383 920	248 563	43 155	80 595
41	500 - 1 000	-	-	-	-	-	-	-
42	1 000 und mehr	-	-	-	-	-	-	-
42	Zusammen ...	110	806 749	7 453	799 296	512 136	85 352	166 234

Sonstige Krankenhäuser

43	Krankenhäuser mit ... bis unter ... Betten							
44	unter 100	84	147 877	229	147 648	91 734	11 930	35 941
45	100 - 200	5	157 341	322	157 019	101 562	16 603	32 559
46	200 - 500	-	-	-	-	-	-	-
47	500 - 1 000	-	-	-	-	-	-	-
48	1 000 und mehr	-	-	-	-	-	-	-
48	Zusammen ...	89	305 218	552	304 666	193 295	28 532	68 499

1) Vergleiche Zeichenerklärung auf Seite 3.

2) Ohne zwei allgemeine Krankenhäuser unter 50 Betten in Hessen.

3) Einschl. teilweise geförderter Krankenhäuser in Baden-Württemberg, Berlin-West und Niedersachsen.

BUNDESGBEIT

KRANKENHÄUSER 1990

nach Krankenhaustypen

Davon		Sach- kosten zusammen	darunter				Zinsen für Betriebs- mittel- kredite	Abzüge	Bereinigte Kosten	Lfd. Nr.
Med.- techn. Dienst	Funktions- dienst		Lebens- mittel	Medizi- nischer Bedarf	Wasser, Energie	Wirt- schafts- bedarf				
DM										
insgesamt										
46 086	35 063	205 534	30 983	63 999	20 443	23 609	5 990	30 047	617 076	01
126 271	91 791	520 454	64 720	205 605	45 933	58 557	6 982	97 527	1 585 867	02
235 904	163 846	948 565	100 456	434 895	81 094	112 413	9 675	129 604	2 904 363	03
295 307	229 090	1 278 430	119 410	613 291	107 456	150 838	10 830	176 808	3 882 746	04
304 001	269 937	1 386 822	134 135	636 193	125 630	167 979	13 303	211 614	4 251 712	05
286 442	251 153	1 304 592	119 602	629 170	113 463	156 724	8 368	209 908	3 891 072	06
556 562	505 632	2 518 476	232 972	1 209 489	218 629	304 265	17 458	404 592	7 634 687	07
523 127	443 620	2 280 803	202 565	1 139 916	194 914	246 569	14 186	410 096	6 743 940	08
330 844	297 407	1 460 981	122 718	727 136	122 373	160 771	10 633	226 349	4 370 944	09
477 960	386 873	2 047 596	170 923	1 009 280	169 601	215 512	12 641	380 399	6 259 904	10
212 968	159 888	909 384	69 111	430 420	81 475	81 712	8 141	188 156	2 641 453	11
1 497 055	911 705	5 738 427	290 166	3 003 688	532 458	489 411	32 063	2 810 717	13 517 745	12
4 892 528	3 746 005	20 600 065	1 657 760	10 102 889	1 813 468	2 168 359	150 269	5 275 819	58 301 510	13
Krankenhäuser										
Bettanzahl										
34 951	25 461	179 040	25 543	59 994	17 442	20 894	4 983	27 133	511 777	14
111 992	84 753	281 005	55 568	200 394	41 049	53 781	6 379	94 038	1 426 500	15
220 392	154 859	913 724	92 657	429 384	76 076	107 532	9 448	125 054	2 762 821	16
284 590	220 313	1 240 573	112 302	605 670	102 058	145 126	9 775	170 078	3 708 585	17
295 040	266 673	1 363 566	129 909	631 305	122 046	164 174	12 969	209 104	4 139 020	18
282 403	248 083	1 286 669	115 424	625 168	109 996	154 494	8 368	202 800	3 800 408	19
531 198	490 191	2 418 883	215 657	1 186 094	205 945	288 926	16 451	389 131	7 197 850	20
496 086	426 312	2 172 788	182 275	1 115 619	176 718	233 031	13 047	389 655	6 235 382	21
322 914	291 719	1 426 735	115 865	721 400	117 045	153 411	9 952	219 932	4 205 846	22
434 180	357 974	1 869 087	137 607	967 648	142 711	188 024	11 851	342 934	5 436 366	23
195 633	147 321	827 382	55 820	411 362	69 791	69 257	7 551	165 988	2 300 911	24
1 471 921	883 597	5 634 025	271 260	2 983 750	514 548	474 047	30 787	2 792 393	13 027 076	25
4 681 300	3 597 256	19 813 477	1 509 887	9 937 787	1 695 425	2 052 697	141 562	5 128 241	54 752 542	26
Förderung										
3 642 682	2 922 455	15 658 806	1 203 382	7 963 905	1 324 739	1 634 644	111 805	3 541 311	44 099 886	27
339 894	254 694	1 475 466	136 579	688 101	122 429	184 191	13 627	249 414	4 367 308	28
698 723	420 107	2 679 205	169 926	1 285 781	248 257	253 862	16 130	1 337 516	6 285 347	29
Art										
kliniken										
1 031 639	509 424	3 828 947	144 328	2 104 597	347 570	302 088	6 091	2 462 994	7 453 235	30
Krankenhäuser										
115 351	87 657	490 967	60 037	201 594	44 114	55 320	6 796	95 846	1 489 152	31
468 627	358 738	2 002 912	193 083	954 691	168 749	235 908	18 403	285 967	6 071 967	32
1 563 053	1 404 785	7 067 521	629 025	3 475 024	599 295	823 835	50 230	1 153 885	20 927 366	33
942 168	794 364	4 110 270	306 747	2 099 288	327 756	407 347	29 315	727 256	11 892 869	34
471 398	390 775	1 920 332	130 310	953 890	171 987	183 321	24 724	337 808	5 870 472	35
3 560 597	3 036 319	15 592 002	1 319 203	7 684 486	1 311 901	1 705 731	129 469	2 600 762	46 251 825	36
einem Versorgungsvertrag										
15 308	10 946	88 969	13 450	28 907	8 490	10 103	809	9 822	227 830	37
16 129	6 266	61 206	8 034	22 281	5 604	8 496	820	7 552	174 554	38
38 833	19 378	134 713	12 961	60 689	13 103	14 542	643	25 427	361 564	39
70 270	36 590	284 888	34 445	111 877	27 197	33 141	2 272	42 801	763 948	40
(ohne Versorgungsvertrag)										
5 020	5 012	52 184	7 384	12 842	4 343	5 835	3 730	8 607	139 270	43
13 774	9 911	55 457	4 527	23 986	4 414	5 902	0	13 077	144 264	44
-	-	-	-	-	-	-	-	-	-	45
-	-	-	-	-	-	-	-	-	-	46
18 794	14 923	107 641	11 911	36 827	8 757	11 738	3 730	21 684	283 534	47

1 GESAMTKOSTEN DER
noch 1.1 Hauptkostenarten

Lfd. Nr.	Gegenstand der Nachweisung ¹⁾	Kranken- häuser ins- gesamt ²⁾	Gesamt- kosten	Kosten der Ausbil- dungs- stätten	Kosten der Kranken- häuser	Personal- kosten zusammen	da	
		Anzahl					Arzt- licher Dienst	Pflege- dienst
								1 000
								nach Zahl der
	Krankenhäuser mit ... Fachabteilung(en)							
49	1 Fachabteilung	420	2 917 462	21 041	2 896 421	1 897 638	319 632	656 625
50	2 Fachabteilungen	185	2 502 854	13 705	2 489 149	1 663 461	302 798	628 640
51	3 Fachabteilungen	157	2 585 933	13 837	2 572 096	1 755 824	337 875	643 344
52	4 Fachabteilungen	207	3 910 855	26 785	3 884 070	2 694 645	494 181	1 067 279
53	5 - 6 Fachabteilungen	419	11 495 184	81 367	11 413 817	7 807 417	1 628 408	2 934 068
54	7 und mehr Fachabteilungen	428	36 468 495	258 456	36 210 039	23 691 567	5 364 582	7 880 315
								nach
								Öffentliche
	Krankenhäuser mit ... bis unter ... Betten							
55	unter 100	129	674 183	1 436	672 748	467 166	88 011	167 600
56	100 - 200	190	3 044 769	17 082	3 027 686	2 053 436	417 863	755 531
57	200 - 500	261	9 405 060	62 965	9 342 094	6 359 377	1 344 303	2 343 184
58	500 - 1 000	90	7 839 818	58 574	7 781 244	5 254 552	1 142 500	1 868 586
59	1 000 und mehr	57	15 632 923	109 657	15 523 266	9 900 559	2 265 272	2 933 317
60	Zusammen ...	727	36 596 752	249 714	36 347 038	24 035 091	5 257 948	8 068 218
								Freigemeinnützige
	Krankenhäuser mit ... bis unter ... Betten							
61	unter 100	119	631 655	3 690	627 965	429 288	51 452	173 190
62	100 - 200	217	2 985 952	23 388	2 962 564	2 047 466	375 073	792 786
63	200 - 500
64	500 - 1 000
65	1 000 und mehr	436	17 590 987	127 288	17 463 700	11 685 367	2 541 571	4 312 463
66	Zusammen ...	772	21 208 594	154 367	21 054 228	14 162 121	2 968 096	5 278 438
								Private
	Krankenhäuser mit ... bis unter ... Betten							
67	unter 100	240	753 610	3 043	750 568	483 418	71 113	164 496
68	100 - 200	59	735 818	5 145	730 672	446 499	80 979	158 146
69	200 - 500
70	500 - 1 000
71	1 000 und mehr	18	586 008	2 922	583 086	383 424	69 340	140 974
72	Zusammen ...	317	2 075 436	11 110	2 064 326	1 313 341	221 431	463 616
								Reine Beleg
73	Zusammen ...	231	1 044 927	8 490	1 036 437	678 309	10 382	310 418
								Sonstige
								Krankenhäuser mit ausschließlich psychiatrischen
	Krankenhäuser mit ... bis unter ... Betten							
74	unter 100	76	250 193	2 066	248 127	185 648	30 486	70 687
75	100 - 200	32	326 983	1 198	325 785	251 806	33 103	107 019
76	200 - 500	46	1 194 273	11 000	1 183 273	932 005	106 720	487 538
77	500 - 1 000	31	1 395 228	10 865	1 384 363	1 087 546	106 246	566 090
78	1 000 und mehr	7	508 934	4 880	504 114	398 436	34 534	190 335
79	Zusammen ...	192	3 675 670	30 008	3 645 662	2 855 441	311 090	1 401 668
								Reine Tages- oder
80	Zusammen ...	19	20 875	-	20 875	15 802	4 039	3 200

Fußnoten siehe Seite 12.

BUNDES GEBIET
KRANKENHÄUSER 1990

nach Krankenhaustypen

Davon								Abzüge	Bereinigte Kosten	Lfd. Nr.
runter		Sach- kosten zusammen	Lebens- mittel	Medizi- nischer Bedarf	Wasser, Energie	Wirt- schafts- bedarf	Zinsen für Betriebs- mittel- kredite			
Med.- techn. Dienst	Funktions- dienst									

DM

Fachabteilungen

245 574	125 190	987 497	113 850	408 041	84 713	116 623	11 286	161 558	2 755 904	49
189 724	119 484	819 504	79 317	369 772	68 079	97 828	6 184	134 894	2 367 961	50
193 995	146 589	809 633	76 941	365 759	71 721	95 732	6 639	111 404	2 474 529	51
261 860	234 102	1 179 337	118 647	544 744	104 480	141 143	10 028	168 611	3 742 244	52
795 797	745 153	3 577 533	326 412	1 727 759	308 768	417 941	28 867	579 760	10 915 423	53
2 994 349	2 226 738	12 439 914	794 720	6 521 713	1 057 664	1 183 430	78 558	3 972 014	32 496 481	54

Trägern
Krankenhäuser

53 211	37 248	203 121	18 984	94 176	16 565	20 185	2 460	38 069	636 115	55
218 088	184 847	964 710	79 888	488 428	77 136	98 987	9 540	147 942	2 896 827	56
665 199	600 545	2 957 733	247 917	1 513 397	259 682	273 100	24 984	583 768	8 821 292	57
563 238	489 062	2 506 810	184 697	1 276 971	208 885	223 934	19 883	461 468	7 378 349	58
1 463 686	875 869	5 591 925	263 179	2 977 008	509 302	463 930	30 782	2 789 036	12 843 887	59
2 969 423	2 187 571	12 224 299	794 665	6 349 981	1 071 570	1 080 137	87 649	4 020 282	32 576 470	60

Krankenhäuser

46 023	34 080	197 190	27 696	77 148	19 855	24 688	1 487	25 814	605 841	61
228 261	160 065	907 842	99 600	407 696	81 604	120 577	7 255	124 183	2 861 769	62
.	63
1 278 953	1 119 901	5 744 233	503 961	2 791 002	465 879	742 575	34 100	851 738	16 739 250	64
1 553 237	1 314 047	6 849 265	631 256	3 275 847	567 338	887 840	42 842	1 001 734	20 206 860	65

Krankenhäuser

47 708	38 886	259 734	34 431	89 063	22 071	29 802	7 416	57 289	696 322	67
58 633	30 260	281 744	25 472	138 930	19 395	33 094	2 429	23 007	712 810	68
.	69
52 299	26 493	198 435	24 063	83 966	15 052	21 825	1 227	25 928	560 080	70
158 640	95 638	739 913	83 966	311 959	56 518	84 721	11 072	106 224	1 969 212	71

Krankenhäuser

46 911	78 050	354 823	44 257	145 705	32 639	41 584	3 305	35 494	1 009 433	73
--------	--------	---------	--------	---------	--------	--------	-------	--------	-----------	----

Krankenhäuser

oder psychiatrischen und neurologischen Betten

22 556	14 006	60 917	13 735	7 747	7 444	7 191	1 562	5 673	244 520	74
26 229	17 764	72 699	14 906	12 931	10 415	10 593	1 281	11 280	315 703	75
65 405	39 083	248 787	46 009	56 589	37 931	34 911	2 480	45 521	1 148 752	76
69 045	47 154	294 757	53 460	66 427	43 901	47 303	2 061	66 050	1 329 178	77
25 135	28 108	104 402	18 905	19 938	17 910	15 365	1 276	18 325	490 669	78
208 369	146 115	781 562	147 015	163 633	117 602	115 362	8 660	146 848	3 528 822	79

Nachtkliniken

2 859	2 634	5 026	858	1 469	441	300	47	729	20 146	80
-------	-------	-------	-----	-------	-----	-----	----	-----	--------	----

1 GESAMTKOSTEN DER

1.2 Anteil der Hauptkostenarten an

Lfd. Nr.	Gegenstand der Nachweisung	1)	Kran- ken- häuser ins- gesamt 2)	Gesamt- kosten	Kosten der Ausbil- dungs- stätten	Kosten der Kranken- häuser	da		
		Personal- kosten zusammen					Ärzt- licher Dienst	Pflege- dienst	
									Pro
Krankenhäuser									
01	Krankenhäuser mit ... bis unter ... Betten								
02	unter 50	305	100	0.3	99.7	67.0	9.0	23.9	
03	50 - 100	278	100	0.5	99.5	68.2	11.1	25.2	
04	100 - 150	262	100	0.6	99.4	67.8	12.3	25.3	
05	150 - 200	236	100	0.7	99.3	67.5	13.2	25.7	
06	200 - 250	199	100	0.7	99.3	67.9	13.5	26.0	
07	250 - 300	141	100	0.7	99.3	67.2	13.7	25.0	
08	300 - 400	216	100	0.7	99.3	67.7	14.0	25.9	
09	400 - 500	141	100	0.7	99.3	67.2	14.4	25.0	
10	500 - 600	71	100	0.7	99.3	67.3	14.6	25.0	
11	600 - 800	86	100	0.8	99.2	68.2	13.9	26.2	
12	800 - 1 000	26	100	0.7	99.3	66.8	13.7	24.0	
13	1 000 und mehr	66	100	0.7	99.3	64.0	14.1	19.7	
13	Insgesamt ...	2 027	100	0.7	99.3	66.7	13.8	23.9	
Allgemeine									
nach der									
14	Krankenhäuser mit ... bis unter ... Betten								
15	unter 50	251	100	0.3	99.7	65.5	7.9	24.3	
16	50 - 100	237	100	0.4	99.6	67.5	11.1	24.6	
17	100 - 150	244	100	0.6	99.4	67.4	12.3	25.3	
18	150 - 200	222	100	0.7	99.3	67.1	13.4	25.1	
19	200 - 250	192	100	0.7	99.3	67.6	13.5	25.7	
20	250 - 300	137	100	0.7	99.3	66.9	13.8	24.7	
21	300 - 400	197	100	0.7	99.3	67.2	14.4	25.1	
22	400 - 500	125	100	0.7	99.3	66.3	14.9	23.9	
23	500 - 600	65	100	0.7	99.3	66.9	15.0	23.9	
24	600 - 800	67	100	0.8	99.2	66.7	14.7	24.1	
25	800 - 1 000	20	100	0.7	99.3	65.4	14.6	21.8	
26	1 000 und mehr	59	100	0.7	99.3	63.5	14.4	19.1	
26	Zusammen ...	1 816	100	0.7	99.3	66.0	14.1	23.1	
nach der									
27	Geförderte Krankenhäuser	1 407	100	0.7	99.3	66.2	14.3	23.4	
28	Teilweise geförderte Krankenhäuser	161	100	0.6	99.4	67.1	13.3	25.4	
29	Nicht geförderte Krankenhäuser 3)	248	100	0.7	99.3	64.0	13.5	19.3	
nach der									
Hochschul									
30	Zusammen ...	37	100	0.6	99.4	60.7	14.8	15.9	
Plankran									
31	Krankenhäuser mit ... bis unter ... Betten								
32	unter 100	317	100	0.4	99.6	68.2	9.6	26.2	
33	100 - 200	438	100	0.7	99.3	67.5	13.0	25.5	
34	200 - 500	641	100	0.7	99.3	67.1	14.3	24.9	
35	500 - 1 000	151	100	0.7	99.3	66.5	14.8	23.6	
36	1 000 und mehr	33	100	0.8	99.2	67.9	13.8	24.0	
36	Zusammen ...	1 580	100	0.7	99.3	67.1	14.0	24.6	
Krankenhäuser mit									
37	Krankenhäuser mit ... bis unter ... Betten								
38	unter 100	82	100	0.6	99.4	61.7	10.2	19.3	
39	100 - 200	19	100	1.7	98.3	64.3	9.9	21.8	
40	200 - 500	9	100	0.8	99.2	64.2	11.2	20.8	
41	500 - 1 000	-	-	-	-	-	-	-	
42	1 000 und mehr	-	-	-	-	-	-	-	
42	Zusammen ...	110	100	0.9	99.1	63.5	10.6	20.6	
Sonstige Krankenhäuser									
43	Krankenhäuser mit ... bis unter ... Betten								
44	unter 100	84	100	0.2	99.8	62.0	8.1	24.3	
45	100 - 200	5	100	0.2	99.8	64.5	10.6	20.7	
46	200 - 500	-	-	-	-	-	-	-	
47	500 - 1 000	-	-	-	-	-	-	-	
48	1 000 und mehr	-	-	-	-	-	-	-	
48	Zusammen ...	89	100	0.2	99.8	63.3	9.3	22.4	

1) Vergleiche Zeichenerklärung auf Seite 3.

2) Ohne zwei allgemeine Krankenhäuser unter 50 Betten in Hessen.

3) Einschl. teilweise geförderter Krankenhäuser in Baden-Württemberg, Berlin-West und Niedersachsen.

BUNDESGBEIT
KRANKENHÄUSER 1990
den Gesamtkosten nach Krankenhaustypen

Davon								Abzüge	Bereinigte Kosten	Lfd. Nr.
runter		Sach- kosten zusammen	darunter				Zinsen für Betriebs- mittel- kredite			
Med.- techn. Dienst	Funktions- dienst		Lebens- mittel	Medizi- nischer Bedarf	Wasser, Energie	Wirt- schafts- bedarf				
zent										
insgesamt										
7.1	5.4	31.8	4.8	9.9	3.2	3.6	0.9	4.6	95.4	01
7.5	5.5	30.9	3.8	12.2	2.7	3.5	0.4	5.8	94.2	02
7.8	5.4	31.3	3.3	14.3	2.7	3.7	0.3	4.3	95.7	03
7.3	5.6	31.5	2.9	15.1	2.6	3.7	0.3	4.4	95.6	04
6.8	6.0	31.1	3.0	14.3	2.8	3.8	0.3	4.7	95.3	05
7.0	6.1	31.8	2.9	15.3	2.8	3.8	0.2	5.1	94.9	06
6.9	6.3	31.3	2.9	15.0	2.7	3.8	0.2	5.0	95.0	07
7.3	6.2	31.9	2.8	15.9	2.7	3.4	0.2	5.7	94.3	08
7.2	6.5	31.8	2.7	15.8	2.7	3.5	0.2	4.9	95.1	09
7.2	5.8	30.8	2.6	15.2	2.6	3.2	0.2	5.7	94.3	10
7.5	5.7	32.1	2.4	15.2	2.9	2.9	0.3	6.6	93.4	11
9.2	5.6	35.1	1.8	18.4	3.3	3.0	0.2	17.2	82.8	12
7.7	5.9	32.4	2.6	15.9	2.9	3.4	0.2	8.3	91.7	13
Krankenhäuser										
Bettenzahl										
6.5	4.7	33.2	4.7	11.1	3.2	3.9	0.9	5.0	95.0	14
7.4	5.6	31.6	3.7	13.2	2.7	3.5	0.4	6.2	93.8	15
7.6	5.4	31.6	3.2	14.9	2.6	3.7	0.3	4.3	95.7	16
7.3	5.7	32.0	2.9	15.6	2.6	3.7	0.3	4.4	95.6	17
6.8	6.1	31.4	3.0	14.5	2.8	3.8	0.3	4.8	95.2	18
7.1	6.2	32.1	2.9	15.6	2.7	3.9	0.2	5.1	94.9	19
7.0	6.5	31.9	2.8	15.6	2.7	3.8	0.2	5.1	94.9	20
7.5	6.4	32.8	2.8	16.8	2.7	3.5	0.2	5.9	94.1	21
7.3	6.6	32.2	2.6	16.3	2.6	3.5	0.2	5.0	95.0	22
7.5	6.2	32.3	2.4	16.7	2.5	3.3	0.2	5.9	94.1	23
7.9	6.0	33.5	2.3	16.7	2.8	2.8	0.3	6.7	93.3	24
9.3	5.6	35.6	1.7	18.9	3.3	3.0	0.2	17.7	82.3	25
7.8	6.0	33.1	2.5	16.6	2.8	3.4	0.2	8.6	91.4	26
Förderung										
7.6	6.1	32.9	2.5	16.7	2.8	3.4	0.2	7.4	92.6	27
7.4	5.5	32.0	3.0	14.9	2.7	3.6	0.3	5.4	94.6	28
9.2	5.5	35.1	2.2	16.9	3.3	3.3	0.2	17.5	82.5	29
Art										
kliniken										
10.4	5.1	38.6	1.5	21.2	3.5	3.0	0.1	24.8	75.2	30
kenhäuser										
7.3	5.5	31.0	3.8	12.7	2.8	3.5	0.4	6.0	94.0	31
7.4	5.6	31.5	3.0	15.0	2.7	3.7	0.3	4.5	95.5	32
7.1	6.4	32.0	2.8	15.7	2.7	3.7	0.2	5.2	94.8	33
7.5	6.3	32.6	2.4	16.6	2.6	3.2	0.2	5.8	94.2	34
7.6	6.3	30.9	2.1	15.4	2.8	3.0	0.4	5.4	94.6	35
7.3	6.2	31.9	2.7	15.7	2.7	3.5	0.3	5.3	94.7	36
einem Versorgungsvertrag										
6.4	4.6	37.4	5.7	12.2	3.6	4.3	0.3	4.1	95.9	37
8.9	3.4	33.6	4.4	12.2	3.1	4.7	0.5	4.1	95.9	38
10.0	5.0	34.8	3.3	15.7	3.4	3.8	0.2	6.6	93.4	39
-	-	-	-	-	-	-	-	-	-	40
8.7	4.5	35.3	4.3	13.9	3.4	4.1	0.3	5.3	94.7	41
(ohne Versorgungsvertrag)										
3.4	3.4	35.3	5.0	8.7	2.9	3.9	2.5	5.8	94.2	42
8.8	6.3	35.2	2.9	15.2	2.8	3.8	0.0	8.3	91.7	43
-	-	-	-	-	-	-	-	-	-	44
-	-	-	-	-	-	-	-	-	-	45
-	-	-	-	-	-	-	-	-	-	46
6.2	4.9	35.3	3.9	12.1	2.9	3.8	1.2	7.1	92.9	47

1 GESAMTKOSTEN DER
noch 1.2 Anteil der Hauptkostenarten an

Lfd. Nr.	Gegenstand der Nachweisung ¹⁾	Kranken- häuser ins- gesamt ²⁾	Gesamt- kosten	Kosten der Ausbil- dungs- stätten	Kosten der Kranken- häuser	Personal- kosten zusammen	da	
							Ärzt- licher Dienst	Pflege- dienst
	Anzahl							Pro
nach Zahl der								
Krankenhäuser mit ... Fachabteilung(en)								
49	1 Fachabteilung	420	100	0.7	99.3	65.0	11.0	22.5
50	2 Fachabteilungen	185	100	0.5	99.5	66.5	12.1	25.1
51	3 Fachabteilungen	157	100	0.5	99.5	67.9	13.1	24.9
52	4 Fachabteilungen	207	100	0.7	99.3	68.9	12.6	27.3
53	5 - 6 Fachabteilungen	419	100	0.7	99.3	67.9	14.2	25.5
54	7 und mehr Fachabteilungen	428	100	0.7	99.3	65.0	14.7	21.6
nach								
Öffentliche								
Krankenhäuser mit ... bis unter ... Betten								
55	unter 100	129	100	0.2	99.8	69.3	13.1	24.9
56	100 - 200	190	100	0.6	99.4	67.4	13.7	24.8
57	200 - 500	261	100	0.7	99.3	67.6	14.3	24.9
58	500 - 1 000	90	100	0.7	99.3	67.0	14.6	23.8
59	1 000 und mehr	57	100	0.7	99.3	63.3	14.5	18.8
60	Zusammen ...	727	100	0.7	99.3	65.7	14.4	22.0
Freigemeinnützige								
Krankenhäuser mit ... bis unter ... Betten								
61	unter 100	119	100	0.6	99.4	68.0	8.1	27.4
62	100 - 200	217	100	0.8	99.2	68.6	12.6	26.6
63	200 - 500
64	500 - 1 000
65	1 000 und mehr	436	100	0.7	99.3	66.4	14.4	24.5
66	Zusammen ...	772	100	0.7	99.3	66.8	14.0	24.9
Private								
Krankenhäuser mit ... bis unter ... Betten								
67	unter 100	240	100	0.4	99.6	64.1	9.4	21.8
68	100 - 200	59	100	0.7	99.3	60.7	11.0	21.5
69	200 - 500
70	500 - 1 000
71	1 000 und mehr	18	100	0.5	99.5	65.4	11.8	24.1
72	Zusammen ...	317	100	0.5	99.5	63.3	10.7	22.3
Reine Beleg								
73	Zusammen ...	231	100	0.8	99.2	64.9	1.0	29.7
Sonstige								
Krankenhäuser mit ausschließlich psychiatrischen								
Krankenhäuser mit ... bis unter ... Betten								
74	unter 100	76	100	0.8	99.2	74.2	12.2	28.3
75	100 - 200	32	100	0.4	99.6	77.0	10.1	32.7
76	200 - 500	46	100	0.9	99.1	78.0	8.9	39.1
77	500 - 1 000	31	100	0.8	99.2	77.9	7.6	40.6
78	1 000 und mehr	7	100	1.0	99.0	78.3	6.8	37.4
79	Zusammen ...	192	100	0.8	99.2	77.7	8.5	38.1
Reine Tages- oder								
80	Zusammen ...	19	100	-	100.0	75.7	19.3	15.3

Fußnoten siehe Seite 16.

BUNDES GEBIET
KRANKENHÄUSER 1990
den Gesamtkosten nach Krankenhaustypen

Davon		Sach- kosten zusammen	darunter				Zinsen für Betriebs- mittel- kredite	Abzüge	Bereinigte Kosten	Lfd. Nr.
runter			Lebens- mittel	Medizi- nischer Bedarf	Wasser, Energie	Wirt- schafts- bedarf				
Med.- techn. Dienst	Funktions- dienst									
zent										
Fachabteilungen										
8.4	4.3	33.8	3.9	14.0	2.9	4.0	0.4	5.5	94.5	49
7.6	4.8	32.7	3.2	14.8	2.7	3.9	0.2	5.4	94.6	50
7.5	5.7	31.3	3.0	14.1	2.8	3.7	0.3	4.3	95.7	51
6.7	6.0	30.2	3.0	13.9	2.7	3.6	0.3	4.3	95.7	52
6.9	6.5	31.1	2.8	15.0	2.7	3.6	0.3	5.0	95.0	53
8.2	6.1	34.1	2.2	17.9	2.9	3.2	0.2	10.9	89.1	54
Trägern										
Krankenhäuser										
7.9	5.5	30.1	2.8	14.0	2.5	3.0	0.4	5.6	94.4	55
7.2	6.1	31.7	2.6	16.0	2.5	3.3	0.3	4.9	95.1	56
7.1	6.4	31.4	2.6	16.1	2.8	2.9	0.3	6.2	93.8	57
7.3	6.2	32.0	2.4	16.3	2.7	2.9	0.3	5.9	94.1	58
9.4	5.6	35.8	1.7	19.0	3.3	3.0	0.2	17.8	82.2	59
8.1	6.0	33.4	2.2	17.4	2.9	3.0	0.2	11.0	89.0	60
Krankenhäuser										
7.3	5.4	31.2	4.4	12.2	3.1	3.9	0.2	4.1	95.9	61
7.6	5.4	30.4	3.3	13.7	2.7	4.0	0.2	4.2	95.8	62
.	63
7.3	6.4	32.7	2.9	15.9	2.6	4.2	0.2	4.8	95.2	64
7.3	6.2	32.3	3.0	15.4	2.7	4.2	0.2	4.7	95.3	65
Krankenhäuser										
6.3	5.2	34.5	4.6	11.8	2.9	4.0	1.0	7.6	92.4	67
8.0	4.1	38.3	3.5	18.9	2.6	4.5	0.3	3.1	96.9	68
.	69
8.9	4.5	33.9	4.1	14.3	2.6	3.7	0.2	4.4	95.6	70
7.6	4.6	35.7	4.0	15.0	2.7	4.1	0.5	5.1	94.9	71
Krankenhäuser										
4.5	7.5	34.0	4.2	13.9	3.1	4.0	0.3	3.4	96.6	73
Krankenhäuser										
oder psychiatrischen und neurologischen Betten										
9.0	5.6	24.3	5.5	3.1	3.0	2.9	0.6	2.3	97.7	74
8.0	5.4	22.2	4.6	4.0	3.2	3.2	0.4	3.4	96.6	75
5.5	3.3	20.8	3.9	4.7	3.2	2.9	0.2	3.8	96.2	76
4.9	3.4	21.1	3.8	4.8	3.1	3.4	0.1	4.7	95.3	77
4.9	5.5	20.5	3.7	3.9	3.5	3.0	0.3	3.6	96.4	78
5.7	4.0	21.3	4.0	4.5	3.2	3.1	0.2	4.0	96.0	79
Nachtkliniken										
13.7	12.6	24.1	4.1	7.0	2.1	1.4	0.2	3.5	96.5	80

1 GESAMTKOSTEN DER

1.3 Anteil der Hauptkostenarten der Krankenhaustypen an

Lfd. Nr.	Gegenstand der Nachweisung ¹⁾	Kranken- häuser ins- gesamt ²⁾	Gesamt- kosten	Kosten der Ausbil- dungs- stätten	Kosten der Kranken- häuser	Personal- kosten zusammen	da	
							Ärzt- licher Dienst	Pflege- dienst
		Anzahl						Pro
Krankenhäuser								
Krankenhäuser mit ... bis unter ... Betten								
01	unter 50	305	1.0	0.4	1.0	1.0	0.7	1.0
02	50 - 100	278	2.6	1.9	2.7	2.7	2.1	2.8
03	100 - 150	262	4.8	4.2	4.8	4.9	4.3	5.1
04	150 - 200	236	6.4	6.4	6.4	6.5	6.1	6.9
05	200 - 250	199	7.0	7.4	7.0	7.1	6.9	7.6
06	250 - 300	141	6.5	6.8	6.4	6.5	6.4	6.8
07	300 - 400	216	12.6	13.0	12.6	12.8	12.9	13.7
08	400 - 500	141	11.3	10.9	11.3	11.4	11.8	11.8
09	500 - 600	71	7.2	6.9	7.2	7.3	7.7	7.5
10	600 - 800	86	10.4	11.5	10.4	10.7	10.5	11.4
11	800 - 1 000	26	4.5	4.7	4.4	4.5	4.4	4.5
12	1 000 und mehr	66	25.7	25.9	25.7	24.6	26.3	21.1
13	Insgesamt ...	2 027	100	100	100	100	100	100
Allgemeine								
nach der								
Krankenhäuser mit ... bis unter ... Betten								
14	unter 50	251	0.9	0.4	0.9	0.9	0.5	0.9
15	50 - 100	237	2.5	1.5	2.5	2.6	2.0	2.7
16	100 - 150	244	4.8	4.4	4.8	4.9	4.2	5.3
17	150 - 200	222	6.5	6.6	6.5	6.6	6.2	7.1
18	200 - 250	192	7.3	7.7	7.3	7.4	7.0	8.1
19	250 - 300	137	6.7	6.8	6.7	6.8	6.6	7.1
20	300 - 400	197	12.7	13.2	12.7	12.9	12.9	13.8
21	400 - 500	125	11.1	10.5	11.1	11.1	11.7	11.5
22	500 - 600	65	7.4	7.3	7.4	7.5	7.8	7.7
23	600 - 800	67	9.7	10.5	9.6	9.8	10.1	10.1
24	800 - 1 000	20	4.1	4.4	4.1	4.1	4.3	3.9
25	1 000 und mehr	59	26.4	26.6	26.4	25.4	26.9	21.9
26	Zusammen ...	1 816	100	100	100	100	100	100
nach der								
27	Geförderte Krankenhäuser	1 407	79.6	80.5	79.6	79.8	80.5	80.8
28	Teilweise geförderte Krankenhäuser	161	7.7	6.9	7.7	7.8	7.3	8.5
29	Nicht geförderte Krankenhäuser 3)	248	12.7	12.6	12.7	12.3	12.2	10.7
nach der								
Hochschul								
Krankenhäuser mit ... bis unter ... Betten								
		37	16.6	14.5	16.6	15.2	17.4	11.4
Plankran								
Krankenhäuser mit ... bis unter ... Betten								
31	unter 100	317	2.6	1.6	2.7	2.7	1.8	3.0
32	100 - 200	438	10.6	10.3	10.6	10.9	9.8	11.7
33	200 - 500	641	36.9	37.4	36.9	37.5	37.5	39.8
34	500 - 1 000	151	21.1	22.2	21.1	21.2	22.1	21.6
35	1 000 und mehr	33	10.4	12.1	10.4	10.7	10.1	10.8
36	Zusammen ...	1 580	81.6	83.6	81.6	83.0	81.2	86.9
Krankenhäuser mit								
Krankenhäuser mit ... bis unter ... Betten								
37	unter 100	82	0.4	0.3	0.4	0.4	0.3	0.3
38	100 - 200	19	0.3	0.7	0.3	0.3	0.2	0.3
39	200 - 500	9	0.6	0.7	0.6	0.6	0.5	0.6
40	500 - 1 000	-	-	-	-	-	-	-
41	1 000 und mehr	-	-	-	-	-	-	-
42	Zusammen ...	110	1.3	1.8	1.3	1.3	1.0	1.2
Sonstige Krankenhäuser								
Krankenhäuser mit ... bis unter ... Betten								
43	unter 100	84	0.2	0.1	0.2	0.2	0.1	0.3
44	100 - 200	5	0.3	0.1	0.3	0.3	0.2	0.2
45	200 - 500	-	-	-	-	-	-	-
46	500 - 1 000	-	-	-	-	-	-	-
47	1 000 und mehr	-	-	-	-	-	-	-
48	Zusammen ...	89	0.5	0.1	0.5	0.5	0.3	0.5

1) Vergleiche Zeichenerklärung auf Seite 3.

2) Ohne zwei allgemeine Krankenhäuser unter 50 Betten in Hessen.

3) Einschl. teilweise geförderter Krankenhäuser in Baden-Württemberg, Berlin-West und Niedersachsen.

BUNDES GEBIET
KRANKENHÄUSER 1990

den jeweiligen Gesamtkosten aller Krankenhäuser

Davon								Abzüge	Bereinigte Kosten	Lfd. Nr.
runter		Sach- kosten zusammen	darunter				Zinsen für Betriebs- mittel- kredite			
Med.- techn. Dienst	Funktions- dienst		Lebens- mittel	Medizi- nischer Bedarf	Wasser, Energie	Wirt- schafts- bedarf				
zent										
insgesamt										
0.9	0.9	1.0	1.9	0.6	1.1	1.1	4.0	0.6	1.1	01
2.6	2.5	2.5	3.9	2.0	2.5	2.7	4.6	1.8	2.7	02
4.8	4.4	4.6	6.1	4.3	4.5	5.2	6.4	2.5	5.0	03
6.0	6.1	6.2	7.2	6.1	5.9	7.0	7.2	3.4	6.7	04
6.2	7.2	6.7	8.1	6.3	6.9	7.7	8.9	4.0	7.3	05
5.9	6.7	6.3	7.2	6.2	6.3	7.2	5.6	4.0	6.7	06
11.4	13.5	12.2	14.1	12.0	12.1	14.0	11.6	7.7	13.1	07
10.7	11.8	11.1	12.2	11.3	10.7	11.4	9.4	7.8	11.6	08
6.8	7.9	7.1	7.4	7.2	6.7	7.4	7.1	4.3	7.5	09
9.8	10.3	9.9	10.3	10.0	9.4	9.9	8.4	7.2	10.7	10
4.4	4.3	4.4	4.2	4.3	4.5	3.8	5.4	3.6	4.5	11
30.6	24.3	27.9	17.5	29.7	29.4	22.6	21.3	53.3	23.2	12
100	100	100	100	100	100	100	100	100	100	13
Krankenhäuser										
Bettenzahl										
0.7	0.7	0.9	1.7	0.6	1.0	1.0	3.5	0.5	0.9	14
2.4	2.4	2.4	3.7	2.0	2.4	2.6	4.5	1.8	2.6	15
4.7	4.3	4.6	6.1	4.3	4.5	5.2	6.7	2.4	5.0	16
6.1	6.1	6.3	7.4	6.1	6.0	7.1	6.9	3.3	6.8	17
6.3	7.4	6.9	8.6	6.4	7.2	8.0	9.2	4.1	7.6	18
6.0	6.9	6.5	7.6	6.3	6.5	7.5	5.9	4.0	6.9	19
11.3	13.6	12.2	14.3	11.9	12.1	14.1	11.6	7.6	13.1	20
10.6	11.9	11.0	12.1	11.2	10.4	11.4	9.2	7.6	11.4	21
6.9	8.1	7.2	7.7	7.3	6.9	7.5	7.0	4.3	7.7	22
9.3	10.0	9.4	9.1	9.7	8.4	9.2	8.4	6.7	9.9	23
4.2	4.1	4.2	3.7	4.1	4.1	3.4	5.3	3.2	4.2	24
31.4	24.6	28.4	18.0	30.0	30.3	23.1	21.7	54.5	23.8	25
100	100	100	100	100	100	100	100	100	100	26
Förderung										
77.8	81.2	79.0	79.7	80.1	78.1	79.6	79.0	69.1	80.5	27
7.3	7.1	7.4	9.0	6.9	7.2	8.0	9.6	4.9	8.0	28
14.9	11.7	13.5	11.3	12.9	14.6	12.4	11.4	26.1	11.5	29
Art										
kliniken										
22.0	14.2	19.3	9.6	21.2	20.5	14.7	4.3	48.0	13.6	30
kenhäuser										
2.5	2.4	2.5	4.0	2.0	2.6	2.7	4.8	1.9	2.7	31
10.0	10.0	10.1	12.8	9.6	10.0	11.5	13.0	5.6	11.1	32
33.4	39.1	35.7	41.7	35.0	35.3	40.1	35.5	22.5	38.2	33
20.1	22.1	20.7	20.3	21.1	19.3	19.8	20.7	14.2	21.7	34
10.1	10.9	9.7	8.6	9.6	10.1	8.9	17.5	6.6	10.7	35
76.1	84.4	78.7	87.4	77.3	77.4	83.1	91.5	50.7	84.5	36
einem Versorgungsvertrag										
0.3	0.3	0.4	0.9	0.3	0.5	0.5	0.6	0.2	0.4	37
0.3	0.2	0.3	0.5	0.2	0.3	0.4	0.6	0.1	0.3	38
0.8	0.5	0.7	0.9	0.6	0.8	0.7	0.5	0.5	0.7	39
-	-	-	-	-	-	-	-	-	-	40
-	-	-	-	-	-	-	-	-	-	41
1.5	1.0	1.4	2.3	1.1	1.6	1.6	1.6	0.8	1.4	42
(ohne Versorgungsvertrag)										
0.1	0.1	0.3	0.5	0.1	0.3	0.3	2.6	0.2	0.3	43
0.3	0.3	0.3	0.3	0.2	0.3	0.3	0.0	0.3	0.3	44
-	-	-	-	-	-	-	-	-	-	45
-	-	-	-	-	-	-	-	-	-	46
0.4	0.4	0.5	0.8	0.4	0.5	0.6	2.6	0.4	0.5	48

1 GESAMTKOSTEN DER

noch 1.3 Anteil der Hauptkostenart der Krankenhäuser an

Lfd. Nr.	Gegenstand der Nachweisung ¹⁾	Kran- ken- häuser ins- gesamt 2)	Gesamt- kosten	Kosten der Ausbil- dungs- stätten	Kosten der Kranken- häuser	Personal- kosten zusammen	da	
							Ärzt- licher Dienst	Pflege- dienst
		Anzahl						Pro
nach Zahl der								
Krankenhäuser mit ... Fachabteilung(en)								
49	1 Fachabteilung	420	4.9	5.1	4.9	4.8	3.8	4.8
50	2 Fachabteilungen	185	4.2	3.3	4.2	4.2	3.6	4.6
51	3 Fachabteilungen	157	4.3	3.3	4.3	4.4	4.0	4.7
52	4 Fachabteilungen	207	6.5	6.5	6.5	6.8	5.9	7.7
53	5 - 6 Fachabteilungen	419	19.2	19.6	19.2	19.8	19.3	21.2
54	7 und mehr Fachabteilungen	428	60.9	62.3	60.9	60.0	63.5	57.1
nach								
Öffentliche								
Krankenhäuser mit ... bis unter ... Betten								
55	unter 100	129	1.1	0.3	1.1	1.2	1.0	1.2
56	100 - 200	190	5.1	4.1	5.1	5.2	4.9	5.5
57	200 - 500	261	15.7	15.2	15.7	16.1	15.9	17.0
58	500 - 1 000	90	13.1	14.1	13.1	13.3	13.5	13.5
59	1 000 und mehr	57	26.1	26.4	26.1	25.1	26.8	21.2
60	Zusammen ...	727	61.1	60.1	61.1	60.8	62.2	58.4
Freigemeinnützige								
Krankenhäuser mit ... bis unter ... Betten								
61	unter 100	119	1.1	0.9	1.1	1.1	0.6	1.3
62	100 - 200	217	5.0	5.6	5.0	5.2	4.4	5.7
63	200 - 500
64	500 - 1 000
65	1 000 und mehr	436	29.4	30.7	29.4	29.6	30.1	31.2
66	Zusammen ...	772	35.4	37.2	35.4	35.8	35.1	38.2
Private								
Krankenhäuser mit ... bis unter ... Betten								
67	unter 100	240	1.3	0.7	1.3	1.2	0.8	1.2
68	100 - 200	59	1.2	1.2	1.2	1.1	1.0	1.1
69	200 - 500
70	500 - 1 000
71	1 000 und mehr	18	1.0	0.7	1.0	1.0	0.8	1.0
72	Zusammen ...	317	3.5	2.7	3.5	3.3	2.6	3.4
Reine Beleg								
73	Zusammen ...	231	1.7	2.0	1.7	1.7	0.1	2.2
Sonstige								
Krankenhäuser mit ausschließlich psychiatrischen								
Krankenhäuser mit ... bis unter ... Betten								
74	unter 100	76	6.8	6.9	6.8	6.5	9.8	5.0
75	100 - 200	32	8.9	4.0	8.9	8.8	10.6	7.6
76	200 - 500	46	32.5	36.7	32.5	32.6	34.3	33.4
77	500 - 1 000	31	38.0	36.2	38.0	38.1	34.2	40.4
78	1 000 und mehr	7	13.8	16.3	13.8	14.0	11.1	13.6
79	Zusammen ...	192	100	100	100	100	100	100
Reine Tages- oder								
80	Zusammen ...	19	X	X	X	X	X	X

Fußnoten siehe Seite 20.

BUNDESGEBIET
KRANKENHÄUSER 1990

den jeweiligen Gesamtkosten aller Krankenhäuser

Davon		darunter						Zinsen für Betriebs- mittel- kredite	Abzüge	Bereinigte Kosten	Lfd. Nr.
Med.- techn. Dienst	Funktions- dienst	Sach- kosten- zusammen	Lebens- mittel	Medizi- nischer Bedarf	Wasser, Energie	Wirt- schafts- bedarf					
zent											
Fachabteilungen											
5.2	3.5	5.0	7.5	4.1	5.0	5.7	8.0	3.2	5.0	49	
4.1	3.3	4.1	5.3	3.7	4.0	4.8	4.4	2.6	4.3	50	
4.1	4.1	4.1	5.1	3.7	4.2	4.7	4.7	2.2	4.5	51	
5.6	6.5	6.0	7.9	5.5	6.2	6.9	7.1	3.3	6.8	52	
17.0	20.7	18.1	21.6	17.4	18.2	20.4	20.4	11.3	19.9	53	
64.0	61.9	62.8	52.6	65.6	62.4	57.7	55.5	77.5	59.4	54	
Trägern											
Krankenhäuser											
1.1	1.0	1.0	1.3	0.9	1.0	1.0	1.7	0.7	1.2	55	
4.7	5.1	4.9	5.3	4.9	4.5	4.8	6.7	2.9	5.3	56	
14.2	16.7	14.9	16.4	15.2	15.3	13.3	17.6	11.4	16.1	57	
12.2	13.6	12.7	12.2	12.8	12.3	10.9	14.0	9.0	13.5	58	
31.3	24.3	28.2	17.4	30.0	30.0	22.6	21.7	54.4	23.5	59	
63.4	60.8	61.7	52.6	63.9	63.2	52.6	61.9	78.4	59.5	60	
Krankenhäuser											
1.0	0.9	1.0	1.8	0.8	1.2	1.2	1.1	0.5	1.1	61	
4.9	4.4	4.6	6.6	4.1	4.8	5.9	5.1	2.4	5.2	62	
.	63	
27.3	31.1	29.0	33.4	28.1	27.5	36.2	24.1	16.6	30.6	64	
33.2	36.5	34.6	41.8	33.0	33.5	43.3	30.3	19.5	36.9	65	
Krankenhäuser											
1.0	1.1	1.3	2.3	0.9	1.3	1.5	5.2	1.1	1.3	67	
1.3	0.8	1.4	1.7	1.4	1.1	1.6	1.7	0.4	1.3	68	
.	69	
1.1	0.7	1.0	1.6	0.8	0.9	1.1	0.9	0.5	1.0	70	
3.4	2.7	3.7	5.6	3.1	3.3	4.1	7.8	2.1	3.6	72	
Krankenhäuser											
1.0	2.2	1.8	2.9	1.5	1.9	2.0	2.3	0.7	1.8	73	
Krankenhäuser											
oder psychiatrischen und neurologischen Betten											
10.8	9.6	7.8	9.3	4.7	6.3	6.2	18.0	3.9	6.9	74	
12.6	12.2	9.3	10.1	7.9	8.9	9.2	14.8	7.7	8.9	75	
31.4	26.7	31.8	31.3	34.6	32.3	30.3	28.6	31.0	32.6	76	
33.1	32.3	37.7	36.4	40.6	37.3	41.0	23.8	45.0	37.7	77	
12.1	19.2	13.4	12.9	12.2	15.2	13.3	14.7	12.5	13.9	78	
100	100	100	100	100	100	100	100	100	100	79	
Nachtkliniken											
X	X	X	X	X	X	X	X	X	X	80	

1 GESAMTKOSTEN DER

1.4.1 Kosten je Behandlungsfall
Grund

Lfd. Nr.	Gegenstand der Nachweisung ¹⁾	Kranken- häuser ins- gesamt ²⁾	Gesamt- kosten	Kosten der Ausbil- dungs- stätten	Kosten der Kranken- häuser	Personal- kosten zusammen	da	
							Ärzt- licher Dienst	Pflege- dienst
		Anzahl						
Krankenhäuser								
01	Krankenhäuser mit ... bis unter ... Betten							
02	unter 50	305	3 502.82	9.96	3 492.86	2 347.90	316.19	836.53
03	50 - 100	278	4 150.98	20.70	4 130.28	2 829.71	460.34	1 047.06
04	100 - 150	262	4 619.63	28.17	4 591.45	3 132.40	568.15	1 170.84
05	150 - 200	236	4 622.07	32.23	4 589.84	3 121.93	607.86	1 189.27
06	200 - 250	199	4 430.50	32.90	4 397.60	3 007.77	598.11	1 149.95
07	250 - 300	141	4 660.61	34.27	4 626.34	3 134.21	638.78	1 167.19
08	300 - 400	216	4 868.53	35.03	4 833.50	3 297.75	683.59	1 261.65
09	400 - 500	141	5 229.35	35.46	5 193.89	3 516.33	754.13	1 309.18
10	500 - 600	71	5 219.88	35.10	5 184.58	3 513.74	761.95	1 288.66
11	600 - 800	86	5 950.37	46.05	5 904.32	4 058.15	824.26	1 557.92
12	800 - 1 000	26	6 592.14	48.28	6 543.86	4 406.30	900.03	1 584.26
13	1 000 und mehr	66	8 710.32	61.60	8 648.73	5 570.49	1 231.26	1 711.83
13	Insgesamt ...	2 027	5 610.15	39.28	5 570.86	3 739.82	773.22	1 342.60
Allgemeine								
nach der								
14	Krankenhäuser mit ... bis unter ... Betten							
15	unter 50	251	2 987.72	9.69	2 978.03	1 957.80	234.88	725.78
16	50 - 100	237	3 875.38	16.37	3 859.02	2 616.82	428.71	954.16
17	100 - 150	244	4 471.81	28.47	4 443.35	3 013.83	548.50	1 131.88
18	150 - 200	222	4 453.81	31.27	4 422.54	2 988.78	596.76	1 120.08
19	200 - 250	192	4 357.14	32.20	4 324.94	2 945.55	589.94	1 120.46
20	250 - 300	137	4 580.14	32.28	4 547.86	3 066.18	633.41	1 129.38
21	300 - 400	197	4 672.67	33.76	4 638.91	3 139.04	671.17	1 172.89
22	400 - 500	125	4 966.91	32.61	4 934.30	3 295.54	739.42	1 186.43
23	500 - 600	65	5 051.36	34.74	5 016.62	3 376.86	755.48	1 207.88
24	600 - 800	67	5 441.31	40.89	5 400.42	3 629.48	799.72	1 309.23
25	800 - 1 000	20	5 986.14	44.39	5 941.75	3 915.72	872.85	1 306.87
26	1 000 und mehr	59	8 540.58	58.70	8 480.87	5 422.57	1 227.47	1 629.72
26	Zusammen ...	1 816	5 384.22	37.33	5 346.89	3 552.62	759.56	1 241.76
nach der								
27	Geförderte Krankenhäuser	1 407	5 065.40	35.52	5 029.88	3 353.09	723.35	1 187.13
28	Teilweise geförderte Krankenhäuser	161	5 450.76	34.03	5 416.73	3 658.62	724.35	1 382.55
29	Nicht geförderte Krankenhäuser 3)	248	8 768.67	60.18	8 708.49	5 608.01	1 185.68	1 695.59
nach der								
Hochschul								
30	Zusammen ...	37	9 696.88	58.88	9 637.99	5 887.79	1 438.39	1 541.76
Plankran								
31	Krankenhäuser mit ... bis unter ... Betten							
32	unter 100	317	3 406.79	14.10	3 392.70	2 322.80	327.81	891.05
33	100 - 200	438	4 421.32	29.61	4 391.71	2 986.08	573.63	1 128.09
34	200 - 500	641	4 612.08	32.43	4 579.65	3 092.97	661.05	1 147.06
35	500 - 1 000	151	5 380.60	39.29	5 341.31	3 576.40	795.42	1 269.84
36	1 000 und mehr	33	7 129.92	57.89	7 072.03	4 838.22	981.58	1 713.46
36	Zusammen ...	1 580	4 931.02	35.02	4 896.00	3 309.13	692.70	1 211.13
Krankenhäuser mit								
37	Krankenhäuser mit ... bis unter ... Betten							
38	unter 100	82	3 834.11	21.66	3 812.44	2 364.03	390.77	741.75
39	100 - 200	19	4 140.90	69.09	4 071.81	2 661.40	408.73	901.87
40	200 - 500	9	10 980.66	87.16	10 893.50	7 052.84	1 224.50	2 286.85
41	500 - 1 000	9	10 980.66	87.16	10 893.50	7 052.84	1 224.50	2 286.85
42	1 000 und mehr	9	10 980.66	87.16	10 893.50	7 052.84	1 224.50	2 286.85
42	Zusammen ...	110	5 713.36	52.78	5 660.58	3 626.92	604.46	1 177.26
Sonstige Krankenhäuser								
43	Krankenhäuser mit ... bis unter ... Betten							
44	unter 100	84	3 854.78	5.98	3 848.80	2 391.26	310.98	936.88
45	100 - 200	5	12 939.22	26.50	12 912.72	8 352.12	1 365.35	2 677.51
46	200 - 500	5	12 939.22	26.50	12 912.72	8 352.12	1 365.35	2 677.51
47	500 - 1 000	5	12 939.22	26.50	12 912.72	8 352.12	1 365.35	2 677.51
48	1 000 und mehr	5	12 939.22	26.50	12 912.72	8 352.12	1 365.35	2 677.51
48	Zusammen ...	89	6 041.29	10.92	6 030.37	3 825.96	564.75	1 355.83

1) Vergleiche Zeichenerklärung auf Seite 3.

2) Ohne zwei allgemeine Krankenhäuser unter 50 Betten in Hessen.

3) Einschl. teilweise geförderter Krankenhäuser in Baden-Württemberg, Berlin-West und Niedersachsen.

BUNDESGBEIT
KRANKENHÄUSER 1990

 nach Krankenhausstypen
zahlen

Davon								Abzüge	Bereinigte Kosten	Lfd. Nr.			
runter		Sach- kosten zusammen	darunter				Zinsen für Betriebs- mittel- kredite						
Med.- techn. Dienst	Funktions- dienst		Lebens- mittel	Medizi- nischer Bedarf	Wasser, Energie	Wirt- schafts- bedarf							
DM													
insgesamt													
249.46	189.79	1 112.54	167.71	346.42	110.66	127.79	32.42	162.64	3 340.18	01			
311.36	226.34	1 283.36	159.59	506.99	113.26	144.39	17.22	240.49	3 910.49	02			
359.20	249.48	1 444.32	152.96	661.88	123.48	171.16	14.73	197.34	4 422.29	03			
336.23	260.83	1 455.58	135.96	698.27	122.35	171.74	12.33	201.31	4 420.77	04			
301.76	267.95	1 376.62	133.15	631.52	124.71	166.74	13.21	210.06	4 220.44	05			
325.53	285.43	1 482.62	135.92	715.03	128.95	178.11	9.51	238.55	4 422.06	06			
337.05	306.21	1 525.17	141.09	732.46	132.40	184.26	10.57	245.02	4 623.51	07			
382.39	324.27	1 667.19	148.07	833.24	142.48	180.23	10.37	299.77	4 929.59	08			
375.63	337.67	1 658.77	139.33	825.58	138.94	182.54	12.07	256.99	4 962.69	09			
428.30	346.68	1 834.85	153.16	904.41	151.98	193.12	11.33	340.83	5 609.49	10			
496.15	372.49	2 118.59	161.01	1 002.75	189.81	190.36	18.97	438.35	6 153.79	11			
798.60	486.34	3 061.13	154.79	1 602.30	284.04	261.07	17.10	1 499.36	7 210.96	12			
431.72	330.55	1 817.78	146.28	891.49	160.02	191.34	13.26	465.55	5 144.60	13			
Krankenhäuser													
Bettenzahl													
193.77	141.15	992.60	141.61	332.61	96.70	115.84	27.63	150.43	2 837.30	14			
285.43	216.01	1 225.93	141.62	510.74	104.62	137.07	16.26	239.67	3 635.71	15			
341.27	239.80	1 414.88	143.48	664.89	117.80	166.51	14.63	193.64	4 278.17	16			
326.79	252.98	1 424.53	128.95	695.48	117.19	166.65	11.22	195.30	4 258.51	17			
295.65	267.23	1 366.39	130.18	632.61	122.30	164.51	13.00	209.54	4 147.61	18			
323.10	283.84	1 472.10	132.06	715.27	125.85	176.76	9.57	232.03	4 348.11	19			
327.15	301.90	1 489.74	132.82	730.49	126.84	177.94	10.13	239.66	4 433.01	20			
371.92	319.61	1 628.98	136.65	836.40	132.49	174.71	9.78	292.13	4 674.78	21			
368.56	332.95	1 628.40	132.24	823.37	133.59	175.10	11.36	251.02	4 800.34	22			
408.79	337.04	1 759.78	129.56	911.06	134.36	177.03	11.16	322.88	5 118.43	23			
474.72	357.49	2 007.71	135.45	998.20	169.35	168.06	18.32	402.78	5 583.35	24			
794.66	477.03	3 041.68	146.45	1 610.86	277.79	255.93	16.62	1 507.55	7 033.03	25			
420.92	323.45	1 781.54	135.76	893.56	152.45	184.57	12.73	461.11	4 923.11	26			
Förderung													
387.30	310.73	1 664.91	127.95	846.75	140.85	173.80	11.89	376.53	4 688.87	27			
401.30	300.71	1 742.02	161.25	812.41	144.55	193.85	16.09	294.47	5 156.28	28			
803.75	483.25	3 081.92	195.47	1 479.05	285.57	292.02	18.55	1 538.56	7 230.11	29			
Art													
kliniken													
1 008.82	498.15	3 744.25	141.13	2 058.04	339.88	285.41	5.96	2 408.51	7 288.36	30			
kenhäuser													
247.94	188.41	1 055.28	129.04	433.31	94.82	118.91	14.61	206.01	3 200.78	31			
325.88	249.47	1 392.83	134.27	663.89	117.35	164.05	12.80	198.86	4 222.45	32			
326.47	293.42	1 476.18	131.38	725.82	125.17	172.07	10.49	241.01	4 371.07	33			
401.69	338.68	1 752.42	130.78	895.03	139.74	173.67	12.50	310.07	5 070.54	34			
541.38	448.79	2 205.41	149.66	1 095.50	197.52	210.54	28.39	387.96	6 741.96	35			
359.40	306.48	1 573.81	133.16	775.65	132.42	172.17	13.07	262.51	4 668.51	36			
einem Versorgungsvertrag													
246.98	176.60	1 435.36	217.00	466.37	136.98	162.99	13.05	158.46	3 675.65	37			
366.75	142.48	1 391.76	182.69	506.64	127.43	193.20	18.65	171.73	3 963.17	38			
1 101.85	549.83	3 822.41	367.76	1 722.02	371.78	412.61	18.25	721.48	10 259.17	39			
497.65	259.13	2 017.56	243.94	792.31	192.61	234.70	16.09	303.12	5 410.24	40			
(ohne Versorgungsvertrag)													
130.86	130.65	1 360.31	192.48	334.75	113.21	152.11	97.23	224.36	3 630.42	43			
1 132.70	815.09	4 560.60	372.27	1 972.51	363.03	485.39	0.01	1 075.44	11 863.79	44			
-	-	-	-	-	-	-	-	-	-	45			
-	-	-	-	-	-	-	-	-	-	46			
-	-	-	-	-	-	-	-	-	-	47			
371.99	295.38	2 130.58	235.75	728.94	173.33	232.33	73.83	429.20	5 612.08	48			

1 GESAMTKOSTEN DER

noch 1.4.1 Kosten je Behandlungsfall
Grund

Lfd. Nr.	Gegenstand der Nachweisung ¹⁾	Kranken- häuser ins- gesamt ²⁾	Gesamt- kosten	Kosten der Ausbil- dungs- stätten	Kosten der Kranken- häuser	Personal- kosten zusammen	da		
		Anzahl					Ärzt- licher Dienst	Pflege- dienst	sonstige
nach Zahl der									
Krankenhäuser mit ... Fachabteilung(en)									
49	1 Fachabteilung	420	5 490.56	39.60	5 450.96	3 571.29	601.54	1 235.75	
50	2 Fachabteilungen	185	5 682.11	31.11	5 651.00	3 776.48	687.43	1 427.17	
51	3 Fachabteilungen	157	5 286.76	28.29	5 258.47	3 589.66	690.76	1 315.27	
52	4 Fachabteilungen	207	4 726.99	32.37	4 694.61	3 256.97	597.31	1 290.00	
53	5 - 6 Fachabteilungen	419	4 411.56	31.23	4 380.34	2 996.29	624.94	1 126.02	
54	7 und mehr Fachabteilungen	428	5 856.02	41.50	5 814.52	3 804.33	861.43	1 265.40	
nach									
Öffentliche									
Krankenhäuser mit ... bis unter ... Betten									
55	unter 100	129	4 123.27	8.78	4 114.49	2 857.16	538.27	1 025.03	
56	100 - 200	190	4 325.92	24.27	4 301.65	2 917.46	593.69	1 073.44	
57	200 - 500	261	4 672.90	31.28	4 641.61	3 159.65	667.92	1 164.21	
58	500 - 1 000	90	5 597.47	41.82	5 555.65	3 751.64	815.72	1 334.13	
59	1 000 und mehr	57	8 453.11	59.29	8 393.82	5 353.48	1 224.89	1 586.12	
60	Zusammen ...	727	5 970.10	40.74	5 929.37	3 920.89	857.74	1 316.19	
Freigemeinnützige									
Krankenhäuser mit ... bis unter ... Betten									
61	unter 100	119	3 944.01	23.04	3 920.97	2 680.44	321.26	1 081.38	
62	100 - 200	217	4 407.66	34.52	4 373.14	3 022.33	553.66	1 170.26	
63	200 - 500	
64	500 - 1 000	
65	1 000 und mehr	436	4 792.47	34.68	4 757.80	3 183.55	692.42	1 174.88	
66	Zusammen ...	772	4 704.51	34.24	4 670.26	3 141.45	658.39	1 170.87	
Private									
Krankenhäuser mit ... bis unter ... Betten									
67	unter 100	240	3 025.68	12.22	3 013.47	1 940.88	285.51	660.44	
68	100 - 200	59	5 435.58	38.01	5 397.57	3 298.35	598.20	1 168.24	
69	200 - 500	
70	500 - 1 000	
71	1 000 und mehr	18	5 922.53	29.53	5 893.00	3 875.10	700.79	1 424.77	
72	Zusammen ...	317	4 293.53	22.98	4 270.54	2 716.96	458.08	959.10	
Reine Beleg									
73	Zusammen ...	231	2 356.53	19.15	2 337.39	1 529.73	23.41	700.06	
Sonstige									
Krankenhäuser mit ausschließlich psychiatrischen									
Krankenhäuser mit ... bis unter ... Betten									
74	unter 100	76	14 254.79	117.69	14 137.10	10 577.35	1 736.95	4 027.39	
75	100 - 200	32	17 776.62	65.14	17 711.48	13 689.55	1 799.67	5 818.12	
76	200 - 500	46	15 476.47	142.55	15 333.92	12 077.77	1 382.98	6 058.78	
77	500 - 1 000	31	18 461.13	143.76	18 317.37	14 390.00	1 405.81	7 490.29	
78	1 000 und mehr	7	22 784.98	218.44	22 566.54	17 835.89	1 545.90	8 520.31	
79	Zusammen ...	192	17 417.93	142.20	17 275.73	13 531.10	1 474.16	6 642.10	
Reine Tages- oder									
80	Zusammen ...	19	X	X	X	X	X	X	

Fußnoten siehe Seite 24.

BUNDESGBEIT
KRANKENHÄUSER 1990

 nach Krankenhaustypen
zahlen

Davon								Abzüge	Bereinigte Kosten	Lfd. Nr.
runter		Sach- kosten zusammen	darunter				Zinsen für Betriebs- mittel- kredite			
Med.- techn. Dienst	Funktions- dienst		Lebens- mittel	Medizi- nischer Bedarf	Wasser, Energie	Wirt- schafts- bedarf				
DM										
Fachabteilungen										
462.16	235.60	1 858.43	214.26	767.92	159.43	219.48	21.24	304.05	5 186.52	49
430.72	271.26	1 860.48	180.07	839.48	154.56	222.09	14.04	306.24	5 375.87	50
396.61	299.69	1 655.24	157.30	747.77	146.63	195.72	13.57	227.76	5 059.01	51
316.51	282.96	1 425.52	143.41	658.42	126.28	170.60	12.12	203.80	4 523.19	52
305.41	285.97	1 372.97	125.27	663.07	118.50	160.40	11.08	222.50	4 189.06	53
480.83	357.56	1 997.57	127.61	1 047.24	169.84	190.03	12.61	637.82	5 218.21	54
Trägern										
Krankenhäuser										
325.44	227.81	1 242.28	116.10	575.98	101.31	123.45	15.05	232.83	3 890.44	55
309.85	262.63	1 370.63	113.50	693.94	109.59	140.64	13.55	210.19	4 115.73	56
330.50	298.38	1 469.55	123.18	751.93	129.02	135.69	12.41	290.04	4 382.85	57
406.42	349.18	1 789.81	131.87	911.73	149.14	159.88	14.20	329.48	5 267.99	58
791.45	473.60	3 023.69	142.31	1 609.74	275.39	250.86	16.64	1 508.10	6 945.01	59
484.41	356.86	1 994.18	129.64	1 035.89	174.81	176.20	14.30	655.84	5 314.27	60
Krankenhäuser										
287.36	212.79	1 231.24	172.93	481.71	123.97	154.15	9.28	161.18	3 782.83	61
336.94	236.28	1 340.10	147.02	601.81	120.46	177.99	10.71	183.31	4 224.35	62
.	63
348.44	305.11	1 564.95	137.30	760.38	126.92	202.31	9.29	232.05	4 560.43	64
344.54	291.48	1 519.31	140.03	726.65	125.85	196.94	9.50	222.21	4 482.30	65
Krankenhäuser										
191.54	156.12	1 042.81	138.24	357.58	88.61	119.65	29.77	230.01	2 795.68	67
433.13	223.54	2 081.28	188.16	1 026.30	143.27	244.47	17.94	169.96	5 265.62	68
.	69
528.56	267.75	2 005.50	243.19	848.61	152.13	220.57	12.40	262.04	5 660.49	70
328.18	197.85	1 530.68	173.70	645.36	116.92	175.26	22.90	219.75	4 073.78	71
Krankenhäuser										
105.80	176.02	800.20	99.81	328.60	73.61	93.78	7.45	80.05	2 276.49	73
Krankenhäuser										
oder psychiatrischen und neurologischen Betten										
1 285.11	798.00	3 470.76	782.56	441.36	424.13	409.71	88.99	323.23	13 931.56	74
1 425.97	965.74	3 952.30	810.35	703.02	566.22	575.88	69.63	613.24	17 163.38	75
847.58	506.48	3 224.01	596.22	733.33	491.55	452.41	32.14	589.91	14 886.57	76
913.57	623.92	3 900.11	707.37	878.94	580.88	625.90	27.26	873.94	17 587.19	77
1 125.15	1 258.25	4 673.53	846.30	892.54	801.75	687.79	57.13	820.29	21 964.69	78
987.40	692.40	3 703.59	696.66	775.41	557.28	546.67	41.04	695.87	16 722.06	79
Nachtkliniken										
X	X	X	X	X	X	X	X	X	X	80

1 GESAMTKOSTEN DER

1.4.2 Kosten je Behandlungsfall
Meß

Lfd. Nr.	Gegenstand der Nachweisung	Kranken- häuser ins- gesamt 2)	Gesamt- kosten	Kosten der Ausbil- dungs- stätten	Kosten der Kranken- häuser	Personal- kosten zusammen	da	
							Ärzt- licher Dienst	Pflege- dienst
		Anzahl						
Krankenhäuser ins								
Krankenhäuser								
Krankenhäuser mit ... bis unter ... Betten								
01	unter 50	305	62.4	25.4	62.7	62.8	40.9	62.3
02	50 - 100	278	74.0	52.7	74.1	75.7	59.5	78.0
03	100 - 150	262	82.3	71.7	82.4	83.8	73.5	87.2
04	150 - 200	236	82.4	82.0	82.4	83.5	78.6	88.6
05	200 - 250	199	79.0	83.7	78.9	80.4	77.4	85.7
06	250 - 300	141	83.1	87.2	83.0	83.8	82.6	86.9
07	300 - 400	216	86.8	89.2	86.8	88.2	88.4	94.0
08	400 - 500	141	93.2	90.3	93.2	94.0	97.5	97.5
09	500 - 600	71	93.0	89.3	93.1	94.0	98.5	96.0
10	600 - 800	86	106.1	117.2	106.0	108.5	106.6	116.0
11	800 - 1 000	26	117.5	122.9	117.5	117.8	116.4	118.0
12	1 000 und mehr	66	155.3	156.8	155.2	149.0	159.2	127.5
13	Insgesamt ...	2 027	100	100	100	100	100	100
Allgemeine Kranken								
Allgemeine								
nach der								
Krankenhäuser mit ... bis unter ... Betten								
14	unter 50	251	55.5	26.0	55.7	55.1	30.9	58.4
15	50 - 100	237	72.0	43.8	72.2	73.7	56.4	76.8
16	100 - 150	244	83.1	76.3	83.1	84.8	72.2	91.2
17	150 - 200	222	82.7	83.8	82.7	84.1	78.6	90.2
18	200 - 250	192	80.9	86.3	80.9	82.9	77.7	90.2
19	250 - 300	137	85.1	86.5	85.1	86.3	83.4	91.0
20	300 - 400	197	86.8	90.4	86.8	88.4	88.4	94.5
21	400 - 500	125	92.2	87.4	92.3	92.8	97.3	95.5
22	500 - 600	65	93.8	93.0	93.8	95.1	99.5	97.3
23	600 - 800	67	101.1	109.5	101.0	102.2	105.3	105.4
24	800 - 1 000	20	111.2	118.9	111.1	110.2	114.9	105.2
25	1 000 und mehr	59	158.6	159.9	158.6	152.6	161.6	131.2
26	Zusammen ...	1 816	100	100	100	100	100	100
nach der								
Hochschul								
27	Geförderte Krankenhäuser	1 407	94.1	95.1	94.1	94.4	95.2	95.6
28	Teilweise geförderte Krankenhäuser	161	101.2	91.2	101.3	103.0	95.4	111.3
29	Nicht geförderte Krankenhäuser 3)	248	162.9	161.2	162.9	157.9	156.1	136.5
nach der								
Plankran								
Krankenhäuser mit ... bis unter ... Betten								
31	unter 100	317	63.3	37.8	63.5	65.4	43.2	71.8
32	100 - 200	438	82.1	79.3	82.1	84.1	75.5	90.8
33	200 - 500	641	85.7	86.9	85.7	87.1	87.0	92.4
34	500 - 1 000	151	99.9	105.2	99.9	100.7	104.7	102.3
35	1 000 und mehr	33	132.4	155.1	132.3	136.2	129.2	138.0
36	Zusammen ...	1 580	91.6	93.8	91.6	93.1	91.2	97.5
Krankenhäuser mit								
Krankenhäuser mit ... bis unter ... Betten								
37	unter 100	82	71.2	58.0	71.3	66.5	51.4	59.7
38	100 - 200	19	76.9	185.1	76.2	74.9	53.8	72.6
39	200 - 500	9	203.9	233.5	203.7	198.5	161.2	184.2
40	500 - 1 000	-	-	-	-	-	-	-
41	1 000 und mehr	-	-	-	-	-	-	-
42	Zusammen ...	110	106.1	141.4	105.9	102.1	79.6	94.8
Sonstige Krankenhäuser								
Krankenhäuser mit ... bis unter ... Betten								
43	unter 100	84	71.6	16.0	72.0	67.3	40.9	75.4
44	100 - 200	5	240.3	71.0	241.5	235.1	179.8	215.6
45	200 - 500	-	-	-	-	-	-	-
46	500 - 1 000	-	-	-	-	-	-	-
47	1 000 und mehr	-	-	-	-	-	-	-
48	Zusammen ...	89	112.2	29.2	112.8	107.7	74.4	109.2

1) Vergleiche Zeichenerklärung auf Seite 3.

2) Ohne zwei allgemeine Krankenhäuser unter 50 Betten in Hessen.

3) Einschl. teilweise geförderter Krankenhäuser in Baden-Württemberg, Berlin-West und Niedersachsen.

BUNDESGBEIT

KRANKENHÄUSER 1990

nach Krankenhaustypen
zahlen

Davon							Zinsen für Betriebs- mittel- kredite	Abzüge	Bereinigte Kosten	Lfd. Nr.
runter		Sach- kosten zusammen	darunter							
Med.- techn. Dienst	Funktions- dienst		Lebens- mittel	Medizi- nischer Bedarf	Wasser, Energie	Wirt- schafts- bedarf				
Prozent										

Prozent

gesamt = 100

insgesamt

57.8	57.4	61.2	114.6	38.9	69.2	66.8	244.5	34.9	64.9	01
72.1	68.5	70.6	109.1	56.9	70.8	75.5	129.8	51.7	76.0	02
83.2	75.5	79.5	104.6	74.2	77.2	89.5	111.1	42.4	86.0	03
77.9	78.9	80.1	92.9	78.3	76.5	89.8	93.0	43.2	85.9	04
69.9	81.1	75.7	91.0	70.8	77.9	87.1	99.6	45.1	82.0	05
75.4	86.3	81.6	92.9	80.2	80.6	93.1	71.7	51.2	86.0	06
78.1	92.6	83.9	96.4	82.2	82.7	96.3	79.7	52.6	89.9	07
88.6	98.1	91.7	101.2	93.5	89.0	94.2	78.2	64.4	95.8	08
87.0	102.2	91.3	95.2	92.6	86.8	95.4	91.0	55.2	96.5	09
99.2	104.9	100.9	104.7	101.4	95.0	100.9	85.4	73.2	109.0	10
114.9	112.7	116.5	110.1	112.5	118.6	99.5	143.0	94.2	119.6	11
185.0	147.1	168.4	105.8	179.7	177.5	136.4	129.0	322.1	140.2	12
100	100	100	100	100	100	100	100	100	100	13

häuser zusammen = 100

Krankenhäuser

Bettenzahl

46.0	43.6	55.7	104.3	37.2	63.4	62.8	217.1	32.6	57.6	14
67.8	66.8	68.8	104.3	57.2	68.6	74.3	127.7	52.0	73.8	15
81.1	74.1	79.4	105.7	74.4	77.3	90.2	114.9	42.0	86.9	16
77.6	78.2	80.0	95.0	77.8	76.9	90.3	88.2	42.4	86.5	17
70.2	82.6	76.7	95.9	70.8	80.2	89.1	102.1	45.4	84.2	18
76.8	87.8	82.6	97.3	80.0	82.6	95.8	75.2	50.3	88.3	19
77.7	93.3	83.6	97.8	81.8	83.2	96.4	79.6	52.0	90.0	20
88.4	98.8	91.4	100.7	93.6	86.9	94.7	76.8	63.4	95.0	21
87.6	102.9	91.4	97.4	92.1	87.6	94.9	89.2	54.4	97.5	22
97.1	104.2	98.8	95.4	102.0	88.1	95.9	87.7	70.0	104.0	23
112.8	110.5	112.7	98.8	111.7	111.1	91.1	143.9	87.4	113.4	24
188.8	147.5	170.7	107.9	180.3	182.2	138.7	130.6	326.9	142.9	25
100	100	100	100	100	100	100	100	100	100	26

Förderung

92.0	96.1	93.5	94.2	94.8	92.4	94.2	93.4	81.7	95.2	27
95.3	93.0	97.8	118.8	90.9	94.8	105.0	126.4	63.9	104.7	28
190.9	149.4	173.0	144.0	165.5	187.3	158.2	145.8	333.7	146.9	29

Art

kliniken

239.7	154.0	210.2	104.0	230.3	223.0	160.1	46.8	522.3	148.0	30
-------	-------	-------	-------	-------	-------	-------	------	-------	-------	----

kenhäuser

58.9	58.3	59.2	95.1	48.5	62.2	64.4	114.8	44.7	65.0	31
77.4	77.1	78.2	98.9	74.3	77.0	88.9	100.5	43.1	85.8	32
77.6	90.7	82.9	96.8	81.2	82.1	93.2	82.4	52.3	88.8	33
95.4	104.7	98.4	96.3	100.2	91.7	94.1	98.2	67.2	103.0	34
128.6	138.8	123.8	110.2	122.6	129.6	114.1	223.1	84.1	136.9	35
85.4	94.8	88.3	98.1	86.8	86.9	93.3	102.7	56.9	94.8	36

einem Versorgungsvertrag

58.7	54.6	80.6	159.8	52.2	89.9	88.3	102.5	34.4	74.7	37
87.1	44.1	78.1	134.6	56.7	83.6	104.7	146.5	37.2	80.6	38
261.8	170.0	214.6	270.9	192.7	243.9	223.6	143.4	156.5	208.4	39
118.2	80.1	113.2	179.7	88.7	126.3	127.2	126.4	65.7	109.9	40
41										41

(ohne Versorgungsvertrag)

31.1	40.4	76.4	141.8	37.5	74.3	82.4	763.9	48.7	73.7	43
269.1	252.0	256.0	274.2	220.7	238.1	263.0	0.0	233.2	241.0	44
46										45
47										46
88.4	91.3	119.6	173.6	81.6	113.7	125.9	580.0	93.1	114.0	48

1 GESAMTKOSTEN DER
noch 1.4.2 Kosten je Behandlungsfall
Meß

Lfd. Nr.	Gegenstand der Nachweisung ¹⁾	Kranken- häuser ins- gesamt ²⁾	Gesamt- kosten	Kosten der Ausbil- dungs- stätten	Kosten der Kranken- häuser	Personal- kosten zusammen	da	
							Arzt- licher Dienst	Pflege- dienst
		Anzahl						
								nach Zahl der
	Krankenhäuser mit ... Fachabteilung(en)							
49	1 Fachabteilung	420	102.0	106.1	101.9	100.5	79.2	99.5
50	2 Fachabteilungen	185	105.5	83.3	105.7	106.3	90.5	114.9
51	3 Fachabteilungen	157	98.2	75.8	98.3	101.0	90.9	105.9
52	4 Fachabteilungen	207	87.8	86.7	87.8	91.7	78.6	103.9
53	5 - 6 Fachabteilungen	419	81.9	83.6	81.9	84.3	82.3	90.7
54	7 und mehr Fachabteilungen	428	108.8	111.2	108.7	107.1	113.4	101.8
								nach
	Krankenhäuser mit ... bis unter ... Betten							Öffentliche
55	unter 100	129	76.6	23.5	77.0	80.4	70.9	82.5
56	100 - 200	190	80.3	85.0	80.5	82.1	78.2	86.4
57	200 - 500	261	86.8	83.8	86.8	88.9	87.9	93.8
58	500 - 1 000	90	104.0	112.0	103.9	105.6	107.4	107.4
59	1 000 und mehr	57	157.0	158.8	157.0	150.7	161.3	127.7
60	Zusammen ...	727	110.9	109.1	110.9	110.4	112.9	106.0
								Freigemeinnützige
61	Krankenhäuser mit ... bis unter ... Betten							
62	unter 100	119	73.3	61.7	73.3	75.4	42.3	87.1
63	100 - 200	217	81.9	92.5	81.8	85.1	72.9	94.2
64	200 - 500
65	500 - 1 000
66	1 000 und mehr	436	89.0	92.9	89.0	89.6	91.2	94.6
66	Zusammen ...	772	87.4	91.7	87.3	88.4	86.7	94.3
								Private
67	Krankenhäuser mit ... bis unter ... Betten							
68	unter 100	240	56.2	32.7	56.4	54.6	37.6	53.2
69	100 - 200	59	101.0	101.8	100.9	92.8	78.8	94.1
70	200 - 500
71	500 - 1 000
72	1 000 und mehr	18	110.0	79.1	110.2	109.1	92.3	114.7
72	Zusammen ...	317	79.7	61.6	79.9	76.5	60.3	77.2
								Reine Beleg
73	Zusammen ...	231	43.8	51.3	43.7	43.1	3.1	56.4
								Sonstige Kranken
								Sonstige
	Krankenhäuser mit ausschließlich psychiatrischen							
74	Krankenhäuser mit ... bis unter ... Betten							
75	unter 100	76	81.8	82.8	81.8	78.2	117.8	80.6
76	100 - 200	32	102.1	45.8	102.5	101.2	122.1	87.6
77	200 - 500	46	88.9	100.2	88.8	89.3	93.8	91.2
78	500 - 1 000	31	106.0	101.1	106.0	106.3	95.4	112.8
79	1 000 und mehr	7	130.8	153.6	130.6	131.8	104.9	128.3
79	Zusammen ...	192	100	100	100	100	100	100
								Reine Tages- oder
80	Zusammen ...	19	X	X	X	X	X	X

Fußnoten siehe Seite 28.

BUNDESGBEIT

KRANKENHÄUSER 1990

nach Krankenhaustypen
zahlen

Davon								Abzüge	Bereinigte Kosten	Lfd. Nr.
runter		Sach- kosten zusammen	darunter				Zinsen für Betriebs- mittel- kredite			
Med.- techn. Dienst	Funktions- dienst		Lebens- mittel	Medizi- nischer Bedarf	Wasser, Energie	Wirt- schafts- bedarf				
Prozent										
Fachabteilungen										
109.8	72.8	104.3	157.8	85.9	104.6	118.9	166.9	65.9	105.4	49
102.3	83.9	104.4	132.6	93.9	101.4	120.3	110.3	66.4	109.2	50
94.2	92.7	92.9	115.9	83.7	96.2	106.0	106.6	49.4	102.8	51
75.2	87.5	80.0	105.6	73.7	82.8	92.4	95.2	44.2	91.9	52
72.6	88.4	77.1	92.3	74.2	77.7	86.9	87.0	48.3	85.1	53
114.2	110.5	112.1	94.0	117.2	111.4	103.0	99.1	138.3	106.0	54
Trägern										
Krankenhäuser										
77.3	70.4	69.7	85.5	64.5	66.5	66.9	118.2	50.5	79.0	55
73.6	81.2	76.9	83.6	77.7	71.9	76.2	106.5	45.6	83.6	56
78.5	92.2	82.5	90.7	84.1	84.6	73.5	97.5	62.9	89.0	57
96.6	108.0	100.5	97.1	102.0	97.8	86.6	111.5	71.5	107.0	58
186.0	146.4	169.7	104.8	180.1	180.6	135.9	130.8	327.1	141.1	59
115.1	110.3	111.9	95.5	115.9	114.7	95.5	112.3	142.2	107.9	60
Krankenhäuser										
68.3	65.8	69.1	127.4	53.9	81.3	83.5	72.9	35.0	76.8	61
80.0	73.0	75.2	108.3	67.3	79.0	96.4	84.1	39.8	85.8	62
.	63
82.8	94.3	87.8	101.1	85.1	83.3	109.6	73.0	50.3	92.6	64
81.9	90.1	85.3	103.1	81.3	82.6	106.7	74.7	48.2	91.0	65
Krankenhäuser										
45.5	48.3	58.5	101.8	40.0	58.1	64.8	233.9	49.9	56.8	67
102.9	69.1	116.8	138.6	114.9	94.0	132.5	141.0	36.9	107.0	68
.	69
125.6	82.8	112.6	179.1	95.0	99.8	119.5	97.4	56.8	115.0	70
78.0	61.2	85.9	127.9	72.2	76.7	95.0	179.9	47.7	82.7	71
Krankenhäuser										
25.1	54.4	44.9	73.5	36.8	48.3	50.8	58.6	17.4	46.2	72
häuser zusammen = 100										
Krankenhäuser										
oder psychiatrischen und neurologischen Betten										
130.2	115.3	93.7	112.3	56.9	76.1	74.9	216.9	46.4	83.3	74
144.4	139.5	106.7	116.3	90.7	101.6	105.3	169.7	88.1	102.6	75
85.8	73.1	87.1	85.6	94.6	88.2	82.8	78.3	84.8	89.0	76
92.5	90.1	105.3	101.5	113.4	104.2	114.5	66.4	125.6	105.2	77
114.0	181.7	126.2	121.5	115.1	143.9	125.8	139.2	117.9	131.4	78
100	100	100	100	100	100	100	100	100	100	79
Nachtkliniken										
X	X	X	X	X	X	X	X	X	X	80

1 GESAMTKOSTEN DER

1.5.1 Kosten je Pflage-tag
Grund

Lfd. Nr.	Gegenstand der Nachweisung 1)	Kranken- häuser ins- gesamt 2)	Gesamt- kosten	Kosten der Ausbil- dungs- stätten	Kosten der Kranken- häuser	Personal- kosten zusammen	da	
							Ärzt- licher Dienst	Pflege- dienst
		Anzahl						
Krankenhäuser								
Krankenhäuser mit ... bis unter ... Betten								
01	unter 50	305	261.88	0.74	261.13	175.53	23.64	62.54
02	50 - 100	278	268.79	1.34	267.45	183.23	29.81	67.80
03	100 - 150	262	302.88	1.85	301.03	205.37	37.25	76.76
04	150 - 200	236	320.09	2.23	317.86	216.20	42.10	82.36
05	200 - 250	199	325.64	2.42	323.22	221.07	43.96	84.52
06	250 - 300	141	337.78	2.48	335.29	227.15	46.30	84.59
07	300 - 400	216	339.88	2.45	337.43	230.22	47.72	88.08
08	400 - 500	141	360.22	2.44	357.78	242.22	51.95	90.18
09	500 - 600	71	371.53	2.50	369.03	250.10	54.23	91.73
10	600 - 800	86	359.72	2.78	356.94	245.33	49.83	94.18
11	800 - 1 000	26	393.62	2.88	390.73	263.10	53.74	94.60
12	1 000 und mehr	66	574.33	4.06	570.27	367.30	81.19	112.87
13	Insgesamt ...	2 027	380.14	2.66	377.48	253.41	52.39	90.97
Allgemeine								
nach der								
Krankenhäuser mit ... bis unter ... Betten								
14	unter 50	251	260.95	0.85	260.10	171.00	20.51	63.39
15	50 - 100	237	283.24	1.20	282.05	191.26	31.33	69.74
16	100 - 150	244	309.24	1.97	307.27	208.42	37.93	78.28
17	150 - 200	222	325.93	2.29	323.65	218.58	43.67	81.97
18	200 - 250	192	330.25	2.44	327.81	223.26	44.71	84.92
19	250 - 300	137	339.76	2.39	337.37	227.45	46.99	83.78
20	300 - 400	197	352.36	2.55	349.82	236.71	50.61	88.45
21	400 - 500	125	377.12	2.48	374.65	250.22	56.14	90.08
22	500 - 600	65	392.19	2.70	389.49	262.18	58.65	93.79
23	600 - 800	67	406.57	3.06	403.51	271.19	59.75	97.82
24	800 - 1 000	20	443.47	3.29	440.18	290.09	64.66	96.82
25	1 000 und mehr	59	615.21	4.30	610.91	390.61	88.42	117.40
26	Zusammen ...	1 816	400.55	2.78	397.77	264.29	56.51	92.38
nach der								
Hochschul								
27	Geförderte Krankenhäuser	1 407	390.74	2.74	388.00	258.65	55.80	91.57
28	Teilweise geförderte Krankenhäuser	161	330.23	2.06	328.17	221.66	43.88	83.76
29	Nicht geförderte Krankenhäuser 3)	248	560.91	3.85	557.06	358.73	75.85	108.46
nach der								
Plankran								
Krankenhäuser mit ... bis unter ... Betten								
31	unter 100	317	274.58	1.14	273.44	187.21	26.42	71.82
32	100 - 200	438	317.16	2.12	315.03	214.20	41.15	80.92
33	200 - 500	641	350.78	2.47	348.31	235.24	50.28	87.24
34	500 - 1 000	151	409.16	2.99	406.17	271.96	60.49	96.56
35	1 000 und mehr	33	437.50	3.55	433.95	296.88	60.23	105.14
36	Zusammen ...	1 580	365.11	2.59	362.51	245.02	51.29	89.68
Krankenhäuser mit								
Krankenhäuser mit ... bis unter ... Betten								
37	unter 100	82	243.36	1.38	241.98	150.05	24.80	47.08
38	100 - 200	19	237.76	3.97	233.79	152.81	23.47	51.78
39	200 - 500	9	367.50	2.92	364.58	236.04	40.98	76.54
40	500 - 1 000	-	-	-	-	-	-	-
41	1 000 und mehr	-	-	-	-	-	-	-
42	Zusammen ...	110	288.59	2.67	285.92	183.20	30.53	59.46
Sonstige Krankenhäuser								
Krankenhäuser mit ... bis unter ... Betten								
43	unter 100	84	235.36	0.37	235.00	146.00	18.99	57.20
44	100 - 200	5	399.97	0.82	399.15	258.18	42.21	82.77
45	200 - 500	-	-	-	-	-	-	-
46	500 - 1 000	-	-	-	-	-	-	-
47	1 000 und mehr	-	-	-	-	-	-	-
48	Zusammen ...	89	298.74	0.54	298.20	189.19	27.93	67.05

1) Vergleiche Zeichenerklärung auf Seite 3.

2) Ohne zwei allgemeine Krankenhäuser unter 50 Betten in Hessen.

3) Einschl. teilweise geförderter Krankenhäuser in Baden-Württemberg, Berlin-West und Niedersachsen.

BUNDESGEBIET
KRANKENHÄUSER 1990

 nach Krankenhaus typen
zahlen

Davon		Sach- kosten zusammen	darunter				Zinsen für Betriebs- mittel- kredite	Abzüge	Bereinigte Kosten	Lfd. Nr.
runter										
Med.- techn. Dienst	Funktions- dienst		Lebens- mittel	Medizi- nischer Bedarf	Wasser, Energie	Wirt- schafts- bedarf				
DM										
insgesamt										
18.65	14.19	83.18	12.54	25.90	8.27	9.55	2.42	12.16	249.72	01
20.16	14.66	83.10	10.33	32.83	7.33	9.35	1.11	15.57	253.22	02
23.55	16.36	94.69	10.03	43.40	8.10	11.22	0.97	12.94	289.94	03
23.28	18.06	100.80	9.42	48.36	8.47	11.89	0.85	13.94	306.15	04
22.18	19.69	101.18	9.79	46.42	9.17	12.26	0.97	15.44	310.20	05
23.59	20.69	107.45	9.85	51.82	9.35	12.91	0.69	17.29	320.49	06
23.53	21.38	106.47	9.85	51.13	9.24	12.86	0.74	17.11	322.77	07
26.34	22.34	114.84	10.20	57.40	9.81	12.42	0.71	20.65	339.57	08
26.74	24.04	118.07	9.92	58.76	9.89	12.99	0.86	18.29	353.24	09
25.89	20.96	110.92	9.26	54.67	9.19	11.67	0.68	20.61	339.11	10
29.63	22.24	126.50	9.61	59.87	11.33	11.37	1.13	26.17	367.44	11
52.66	32.07	201.84	10.21	105.65	18.73	17.21	1.13	98.86	475.47	12
29.25	22.40	123.17	9.91	60.41	10.84	12.97	0.90	31.55	348.60	13
Krankenhäuser										
Bettenzahl										
16.92	12.33	86.69	12.37	29.05	8.45	10.12	2.41	13.14	247.81	14
20.86	15.79	89.60	10.35	37.33	7.65	10.02	1.19	17.52	265.73	15
23.60	16.58	97.84	9.92	45.98	8.15	11.51	1.01	13.39	295.85	16
23.91	18.51	104.25	9.44	50.30	8.58	12.20	0.82	14.29	311.64	17
22.41	20.25	103.57	9.87	47.95	9.27	12.47	0.99	15.88	314.37	18
23.97	21.06	109.20	9.80	53.06	9.34	13.11	0.71	17.21	322.55	19
24.67	22.77	112.34	10.02	55.09	9.56	13.42	0.76	18.07	334.29	20
28.24	24.27	123.68	10.38	63.51	10.06	13.27	0.74	22.18	354.94	21
28.61	25.85	126.43	10.27	63.93	10.37	13.59	0.88	19.49	372.70	22
30.54	25.18	131.49	9.68	68.07	10.04	13.23	0.83	24.12	382.44	23
35.17	26.48	148.74	10.03	73.95	12.55	12.45	1.36	29.84	413.63	24
57.24	34.36	219.10	10.55	116.04	20.01	18.44	1.20	108.59	506.62	25
31.31	24.06	132.53	10.10	66.48	11.34	13.73	0.95	34.30	366.25	26
Förderung										
29.88	23.97	128.43	9.87	65.32	10.87	13.41	0.92	29.04	361.69	27
24.31	18.22	105.54	9.77	49.22	8.76	11.74	0.97	17.84	312.39	28
51.41	30.91	197.14	12.50	94.61	18.27	18.68	1.19	98.42	462.49	29
Art										
kliniken										
86.87	42.89	322.41	12.15	177.21	29.27	25.44	0.51	207.39	627.58	30
kenhäuser										
19.98	15.19	85.05	10.40	34.92	7.64	9.58	1.18	16.60	257.97	31
23.38	17.90	99.91	9.63	47.62	8.42	11.77	0.92	14.27	302.89	32
24.83	22.32	112.27	9.99	55.20	9.52	13.09	0.80	18.33	332.45	33
30.55	25.75	133.26	9.95	68.06	10.63	13.21	0.95	23.58	385.58	34
33.22	27.54	135.33	9.18	67.22	12.12	12.92	1.74	23.81	413.70	35
26.61	22.69	116.53	9.86	57.43	9.80	12.75	0.97	19.44	345.67	36
einem Versorgungsvertrag										
15.68	11.21	91.10	13.77	29.60	8.69	10.35	0.83	10.06	233.30	37
21.06	8.18	79.91	10.43	29.09	7.32	11.09	1.07	9.86	227.90	38
36.88	18.40	127.93	12.31	57.63	12.44	13.81	0.61	24.15	343.35	39
-	-	-	-	-	-	-	-	-	-	40
25.14	13.09	101.91	12.32	40.02	9.73	11.85	0.81	15.31	273.28	41
(ohne Versorgungsvertrag)										
7.99	7.98	83.06	11.75	20.44	6.91	9.29	5.94	13.70	221.66	43
35.01	25.20	140.98	11.51	60.97	11.22	15.00	0.00	33.24	366.73	44
-	-	-	-	-	-	-	-	-	-	45
-	-	-	-	-	-	-	-	-	-	46
-	-	-	-	-	-	-	-	-	-	47
18.40	14.61	105.36	11.66	36.05	8.57	11.49	3.65	21.22	277.52	48

1 GESAMTKOSTEN DER

noch 1.5.1 Kosten je Pflegetag
Grund

Lfd. Nr.	Gegenstand der Nachweisung ¹⁾	Kran- ken- häuser ins- gesamt ²⁾	Gesamt- kosten	Kosten der Ausbil- dungs- stätten	Kosten der Kranken- häuser	Personal- kosten zusammen	da	
		Anzahl					Arzt- licher Dienst	Pflege- dienst
nach Zahl der								
	Krankenhäuser mit ... Fachabteilung(en)							
49	1 Fachabteilung	420	291.53	2.10	289.43	189.62	31.94	65.61
50	2 Fachabteilungen	185	321.42	1.76	319.66	213.62	38.89	80.73
51	3 Fachabteilungen	157	332.09	1.78	330.31	225.49	43.39	82.62
52	4 Fachabteilungen	207	301.57	2.07	299.51	207.79	38.11	82.30
53	5 - 6 Fachabteilungen	419	344.58	2.44	342.14	234.03	48.81	87.95
54	7 und mehr Fachabteilungen	428	470.03	3.33	466.70	305.36	69.14	101.57
nach								
Öffentliche								
	Krankenhäuser mit ... bis unter ... Betten							
55	unter 100	129	302.86	0.65	302.22	209.86	39.54	75.29
56	100 - 200	190	346.92	1.95	344.97	233.97	47.61	86.08
57	200 - 500	261	369.79	2.48	367.31	250.04	52.85	92.13
58	500 - 1 000	90	414.22	3.09	411.12	277.62	60.36	98.73
59	1 000 und mehr	57	639.60	4.49	635.11	405.07	92.68	120.01
60	Zusammen ...	727	458.58	3.13	455.45	301.17	65.88	101.10
Freigemeinnützige								
	Krankenhäuser mit ... bis unter ... Betten							
61	unter 100	119	268.82	1.57	267.25	182.70	21.90	73.71
62	100 - 200	217	298.52	2.34	296.18	204.70	37.50	79.26
63	200 - 500
64	500 - 1 000
65	1 000 und mehr	436	350.52	2.54	347.99	232.85	50.64	85.93
66	Zusammen ...	772	339.14	2.47	336.67	226.46	47.46	84.41
Private								
	Krankenhäuser mit ... bis unter ... Betten							
67	unter 100	240	263.71	1.06	262.64	169.16	24.88	57.56
68	100 - 200	59	299.16	2.09	297.06	181.53	32.92	64.30
69	200 - 500
70	500 - 1 000
71	1 000 und mehr	18	318.99	1.59	317.39	208.71	37.74	76.74
72	Zusammen ...	317	290.09	1.55	288.54	183.57	30.95	64.80
Reine Beleg								
73	Zusammen ...	231	237.19	1.93	235.26	153.97	2.36	70.46
Sonstige								
Krankenhäuser mit ausschließlich psychiatrischen								
	Krankenhäuser mit ... bis unter ... Betten							
74	unter 100	76	192.40	1.59	190.81	142.76	23.44	54.36
75	100 - 200	32	223.82	0.82	223.00	172.36	22.66	73.26
76	200 - 500	46	224.79	2.07	222.72	175.42	20.09	88.00
77	500 - 1 000	31	200.47	1.56	198.91	156.26	15.27	81.34
78	1 000 und mehr	7	187.37	1.80	185.57	146.67	12.71	70.07
79	Zusammen ...	192	207.07	1.69	205.38	160.87	17.53	78.97
Reine Tages- oder								
80	Zusammen ...	19	X	X	X	X	X	X

Fußnoten siehe Seite 32.

BUNDESGBIET
KRANKENHÄUSER 1990

 nach Krankenhaustypen
zahlen

Davon								Abzüge	Bereinigte Kosten	Lfd. Nr.
runter		Sach- kosten zusammen	darunter				Zinsen für Betriebs- mittel- kredite			
Med.- techn. Dienst	Funktions- dienst		Lebens- mittel	Medizi- nischer Bedarf	Wasser, Energie	Wirt- schafts- bedarf				
DM										
Fachabteilungen										
24.54	12.51	98.68	11.38	40.77	8.46	11.65	1.13	16.14	275.39	49
24.36	15.34	105.24	10.19	47.49	8.74	12.56	0.79	17.32	304.10	50
24.91	18.83	103.97	9.88	46.97	9.21	12.29	0.85	14.31	317.78	51
20.19	18.05	90.95	9.15	42.01	8.06	10.88	0.77	13.00	288.57	52
23.85	22.34	107.24	9.78	51.79	9.26	12.53	0.87	17.38	327.20	53
38.59	28.70	160.34	10.24	84.06	13.63	15.25	1.01	51.19	418.84	54
Trägern										
Krankenhäuser										
23.90	16.73	91.25	8.53	42.31	7.44	9.07	1.11	17.10	285.76	55
24.85	21.06	109.92	9.10	55.85	8.79	11.28	1.09	16.86	330.06	56
26.15	23.61	116.29	9.75	59.50	10.21	10.74	0.98	22.95	346.83	57
30.08	25.84	132.45	9.76	67.47	11.04	11.83	1.05	24.38	389.84	58
59.88	35.83	228.79	10.77	121.80	20.84	18.98	1.26	114.11	525.49	59
37.21	27.41	153.18	9.96	79.57	13.43	13.53	1.10	50.38	408.20	60
Krankenhäuser										
19.59	14.50	83.92	11.79	32.83	8.45	10.51	0.63	10.99	257.83	61
22.82	16.00	90.75	9.96	40.76	8.16	12.05	0.73	12.42	286.11	62
.	63
25.48	22.32	114.46	10.04	55.61	9.28	14.80	0.68	16.97	333.55	64
24.84	21.01	109.52	10.09	52.38	9.07	14.20	0.69	16.02	323.12	65
Krankenhäuser										
16.89	13.61	90.89	12.05	31.17	7.72	10.43	2.59	20.05	243.66	67
23.84	12.30	114.55	10.36	56.48	7.89	13.45	0.99	9.35	289.80	68
.	69
28.47	14.42	108.02	13.10	45.71	8.19	11.88	0.67	14.11	304.87	70
22.17	13.37	103.42	11.74	43.60	7.90	11.84	1.55	14.85	275.24	71
krankenhäuser										
10.65	17.72	80.54	10.05	33.07	7.41	9.44	0.75	8.06	229.13	73
Krankenhäuser										
oder psychiatrischen und neurologischen Betten										
17.35	10.77	46.85	10.56	5.96	5.72	5.53	1.20	4.36	188.04	74
17.95	12.16	49.76	10.20	8.85	7.13	7.25	0.88	7.72	216.10	75
12.31	7.36	46.83	8.68	10.65	7.14	6.57	0.47	8.57	216.22	76
9.92	6.78	42.35	7.68	9.54	6.31	6.80	0.30	9.49	190.98	77
9.25	10.35	38.43	6.96	7.34	6.59	5.66	0.47	6.75	180.63	78
11.74	8.23	44.03	8.28	9.22	6.63	6.50	0.49	8.27	198.80	79
Nachtkliniken										
X	X	X	X	X	X	X	X	X	X	80

1 GESAMTKOSTEN DER

1.5.2 Kosten je Pflage-
tag
Maß

Lfd. Nr.	Gegenstand der Nachweisung	Kran- ken- häuser ins- gesamt 2)	Gesamt- kosten	Kosten der Ausbil- dungs- stätten	Kosten der Kranken- häuser	Personal- kosten zusammen	da	
							Ärzt- licher Dienst	Pflege- dienst
		Anzahl						
Krankenhäuser ins								
Krankenhäuser								
01	Krankenhäuser mit ... bis unter ... Betten							
02	unter 50	305	68.9	28.0	69.2	69.3	45.1	68.7
03	50 - 100	278	70.7	50.4	70.9	72.3	56.9	74.5
04	100 - 150	262	79.7	69.4	79.7	81.0	71.1	84.4
05	150 - 200	236	84.2	83.9	84.2	85.3	80.3	90.5
06	200 - 250	199	85.7	90.8	85.6	87.2	83.9	92.9
07	250 - 300	141	88.9	93.3	88.8	89.6	88.4	93.0
08	300 - 400	216	89.4	91.9	89.4	90.8	91.1	96.8
09	400 - 500	141	94.8	91.8	94.8	95.6	93.2	99.1
10	500 - 600	71	97.7	93.8	97.8	98.7	103.5	100.8
11	600 - 800	86	94.6	104.6	94.6	96.8	95.1	103.5
12	800 - 1 000	26	103.5	108.3	103.5	103.8	102.6	104.0
13	1 000 und mehr	66	151.1	152.6	151.1	144.9	155.0	124.1
13	Insgesamt ...	2 027	100	100	100	100	100	100
Allgemeine Kranken								
Allgemeine								
nach der								
14	Krankenhäuser mit ... bis unter ... Betten							
15	unter 50	251	65.1	30.5	65.4	64.7	36.3	68.6
16	50 - 100	237	70.7	43.1	70.9	72.4	55.5	75.5
17	100 - 150	244	77.2	70.9	77.2	78.9	67.1	84.7
18	150 - 200	222	81.4	82.4	81.4	82.7	77.3	88.7
19	200 - 250	192	82.4	87.9	82.4	84.5	79.1	91.9
20	250 - 300	137	84.8	86.2	84.8	86.1	83.2	90.7
21	300 - 400	197	88.0	91.7	87.9	89.6	89.6	95.8
22	400 - 500	125	94.2	89.2	94.2	94.7	99.4	97.5
23	500 - 600	65	97.9	97.1	97.9	99.2	103.8	101.5
24	600 - 800	67	101.5	110.0	101.4	102.6	105.7	105.9
25	800 - 1 000	20	110.7	118.4	110.7	109.8	114.4	104.8
26	1 000 und mehr	59	153.6	154.9	153.6	147.8	156.5	127.1
26	Zusammen ...	1 816	100	100	100	100	100	100
nach der								
27	Geförderte Krankenhäuser	1 407	97.6	98.6	97.5	97.9	98.7	99.1
28	Teilweise geförderte Krankenhäuser	161	82.4	74.2	82.5	83.9	77.7	90.7
29	Nicht geförderte Krankenhäuser 3)	248	140.0	138.6	140.0	135.7	134.2	117.4
nach der								
Hochschul								
30	Zusammen ...	37	208.5	182.6	208.6	191.8	219.2	143.7
Plankran								
31	Krankenhäuser mit ... bis unter ... Betten							
32	unter 100	317	68.5	40.9	68.7	70.8	46.8	77.7
33	100 - 200	438	79.2	76.5	79.2	81.0	72.8	87.6
34	200 - 500	641	87.6	88.8	87.6	89.0	89.0	94.4
35	500 - 1 000	151	102.1	107.6	102.1	102.9	107.0	104.5
36	1 000 und mehr	33	109.2	127.9	109.1	112.3	106.6	113.8
36	Zusammen ...	1 580	91.2	93.4	91.1	92.7	90.8	97.1
Krankenhäuser mit								
37	Krankenhäuser mit ... bis unter ... Betten							
38	unter 100	82	60.8	49.5	60.8	56.8	43.9	51.0
39	100 - 200	19	59.4	142.8	58.8	57.8	41.5	56.1
40	200 - 500	9	91.7	105.0	91.7	89.3	72.5	82.9
41	500 - 1 000	-	-	-	-	-	-	-
42	1 000 und mehr	-	-	-	-	-	-	-
42	Zusammen ...	110	72.0	96.0	71.9	69.3	54.0	64.4
Sonstige Krankenhäuser								
43	Krankenhäuser mit ... bis unter ... Betten							
44	unter 100	84	58.8	13.1	59.1	55.2	33.6	61.9
45	100 - 200	5	99.9	29.5	100.3	97.7	74.7	89.6
46	200 - 500	-	-	-	-	-	-	-
47	500 - 1 000	-	-	-	-	-	-	-
48	1 000 und mehr	-	-	-	-	-	-	-
48	Zusammen ...	89	74.6	19.4	75.0	71.6	49.4	72.6

1) Vergleiche Zeichenerklärung auf Seite 3.

2) Ohne zwei allgemeine Krankenhäuser unter 50 Betten in Hessen.

3) Einschl. teilweise geförderter Krankenhäuser in Baden-Württemberg, Berlin-West und Niedersachsen.

BUNDESGBEIT
KRANKENHÄUSER 1990

 nach Krankenhaustypen
zahlen

Davon		Sach- kosten zusammen	darunter				Zinsen für Betriebs- mittel- kredite	Abzüge	Bereinigte Kosten	Lfd. Nr.
runter			Lebens- mittel	Medizi- nischer Bedarf	Wasser, Energie	Wirt- schafts- bedarf				
Med.- techn. Dienst	Funktions- dienst									
Prozent										

gesamt = 100

insgesamt

63.8	63.4	67.5	126.5	42.9	76.3	73.7	269.8	38.5	71.6	01
68.9	65.4	67.5	104.3	54.3	67.6	72.1	124.1	49.4	72.6	02
30.5	73.0	76.9	101.2	71.8	74.7	86.6	107.5	41.0	83.2	03
79.6	80.6	81.8	95.0	80.1	78.1	91.7	95.0	44.2	87.8	04
75.8	87.9	82.1	98.7	76.8	84.5	94.5	108.0	48.9	89.0	05
80.7	92.4	87.2	99.4	85.8	86.2	99.6	78.7	54.8	91.9	06
80.4	95.4	86.4	99.4	84.6	85.2	99.2	82.1	54.2	92.6	07
90.0	99.7	93.2	102.9	95.0	90.5	95.8	79.5	65.5	97.4	08
91.4	107.3	95.9	100.1	97.3	91.2	100.2	95.6	58.0	101.3	09
88.5	93.6	90.1	93.4	90.5	84.7	90.0	76.2	65.3	97.3	10
101.3	99.3	102.7	97.0	99.1	104.5	87.7	126.0	83.0	105.4	11
180.0	143.2	163.9	103.0	174.9	172.7	132.8	125.5	313.4	136.4	12
100	100	100	100	100	100	100	100	100	100	13

häuser zusammen = 100

Krankenhäuser

Bettenzahl

54.0	51.2	65.4	122.5	43.7	74.5	73.7	254.8	38.3	67.7	14
66.6	65.6	67.6	102.5	56.2	67.4	73.0	125.5	51.1	72.6	15
75.4	63.9	73.8	98.2	63.2	71.8	83.9	106.8	39.0	80.8	16
76.4	76.9	78.7	93.4	76.6	75.6	88.8	86.7	41.7	85.1	17
71.6	84.2	78.1	97.7	72.1	81.7	90.8	104.0	46.3	85.8	18
76.5	87.5	82.4	97.0	79.8	82.3	95.5	75.0	50.2	88.1	19
78.8	94.6	84.8	99.2	82.9	84.3	97.7	80.7	52.7	91.3	20
90.2	100.9	93.3	102.7	95.5	88.7	96.6	78.4	64.7	96.9	21
91.4	107.4	95.4	101.7	96.2	91.5	99.0	93.1	56.8	101.8	22
97.5	104.7	99.2	95.8	102.4	88.5	96.3	88.0	70.3	104.4	23
112.3	110.1	112.2	99.4	111.2	110.6	90.7	143.3	87.0	112.9	24
182.8	142.8	165.3	104.4	174.6	176.4	134.3	126.4	316.6	138.3	25
100	100	100	100	100	100	100	100	100	100	26

Förderung

95.4	99.6	96.9	97.7	98.3	95.8	97.6	96.8	84.7	98.8	27
77.6	75.7	79.6	96.7	74.0	77.2	85.5	102.9	52.0	85.3	28
164.2	128.5	148.7	123.8	142.3	161.1	136.0	125.3	286.9	126.3	29

Art

kliniken

277.4	178.3	243.3	120.3	266.6	258.1	185.3	54.2	604.6	171.4	30
-------	-------	-------	-------	-------	-------	-------	------	-------	-------	----

kenhäuser

63.8	63.1	64.2	103.0	52.5	67.4	69.8	124.3	48.4	70.4	31
74.7	74.4	75.4	95.4	71.6	74.2	85.7	96.9	41.6	82.7	32
79.3	92.7	84.7	98.9	83.0	83.9	95.3	84.3	53.4	90.8	33
97.5	107.0	100.5	98.5	102.4	93.7	96.2	100.4	68.7	105.3	34
106.1	114.4	102.1	90.9	101.1	106.9	94.1	184.0	69.4	113.0	35
85.0	94.3	87.9	97.6	86.4	86.5	92.8	102.2	56.7	94.4	36

einem Versorgungsvertrag

50.1	46.6	68.7	136.4	44.5	76.7	75.3	87.5	29.3	63.7	37
67.2	34.0	60.3	103.9	43.8	64.5	80.8	113.1	28.7	62.2	38
117.8	76.5	96.5	121.9	86.7	109.7	100.6	64.5	70.4	93.7	39
-	-	-	-	-	-	-	-	-	-	40
80.3	54.4	76.3	122.0	60.2	85.8	86.3	85.8	44.6	74.6	41
-	-	-	-	-	-	-	-	-	-	42

(ohne Versorgungsvertrag)

25.5	33.2	62.7	116.4	30.7	60.9	67.6	626.9	39.9	60.5	43
111.8	104.7	106.4	113.9	91.7	98.9	109.3	0.0	96.9	100.1	44
-	-	-	-	-	-	-	-	-	-	45
-	-	-	-	-	-	-	-	-	-	46
58.7	60.7	79.5	115.4	54.2	75.6	83.7	385.5	61.9	75.8	47

1 GESAMTKOSTEN DER
noch 1.5.2 Kosten je Pflegetag
Meß

Lfd. Nr.	Gegenstand der Nachweisung ¹⁾	Kranken- häuser ins- gesamt ²⁾	Gesamt- kosten	Kosten der Ausbil- dungs- stätten	Kosten der Kranken- häuser	Personal- kosten zusammen	da	
							Ärzt- licher Dienst	Pflege- dienst
		Anzahl						
	Krankenhäuser mit ... Fachabteilung(en)							nach Zahl der
49	1 Fachabteilung	420	72.8	75.7	72.8	71.7	56.5	71.0
50	2 Fachabteilungen	185	80.2	63.4	80.4	80.8	68.8	87.4
51	3 Fachabteilungen	157	82.9	64.0	83.0	85.3	76.8	89.4
52	4 Fachabteilungen	207	75.3	74.4	75.3	78.6	67.4	89.1
53	5 - 6 Fachabteilungen	419	86.0	87.8	86.0	88.6	86.4	95.2
54	7 und mehr Fachabteilungen	428	117.3	119.9	117.3	115.5	122.4	109.9
								nach
	Krankenhäuser mit ... bis unter ... Betten							Öffentliche
55	unter 100	129	75.6	23.2	76.0	79.4	70.0	81.5
56	100 - 200	190	86.6	70.1	86.7	88.5	84.3	93.2
57	200 - 500	261	92.3	89.1	92.3	94.6	93.5	99.7
58	500 - 1 000	90	103.4	111.4	103.4	105.0	106.8	106.9
59	1 000 und mehr	57	159.7	161.5	159.7	153.3	164.0	129.9
60	Zusammen ...	727	114.5	112.7	114.5	114.0	116.6	109.4
								Freigemeinnützige
61	Krankenhäuser mit ... bis unter ... Betten							
62	unter 100	119	67.1	56.6	67.2	69.1	38.8	79.8
63	100 - 200	217	74.5	84.2	74.5	77.5	66.4	85.8
64	200 - 500
65	500 - 1 000
66	1 000 und mehr	436	87.5	91.3	87.5	88.1	89.6	93.0
66	Zusammen ...	772	84.7	88.9	84.6	85.7	84.0	91.4
								Private
67	Krankenhäuser mit ... bis unter ... Betten							
68	unter 100	240	65.8	38.3	66.0	64.0	44.0	62.3
69	100 - 200	59	74.7	75.3	74.7	68.7	58.3	69.6
70	200 - 500
71	500 - 1 000
72	1 000 und mehr	18	79.6	57.3	79.8	79.0	66.8	83.1
72	Zusammen ...	317	72.4	55.9	72.5	69.5	54.8	70.1
								Reine Beleg
73	Zusammen ...	231	59.2	89.4	59.1	58.3	4.2	76.3
								Sonstige Kranken
								Sonstige
	Krankenhäuser mit ausschließlich psychiatrischen							
74	Krankenhäuser mit ... bis unter ... Betten							
75	unter 100	76	92.9	94.0	92.9	88.7	133.8	68.8
76	100 - 200	32	108.1	48.5	108.6	107.1	129.3	92.8
77	200 - 500	46	108.6	122.5	108.4	109.0	114.6	111.4
78	500 - 1 000	31	96.8	92.3	96.8	97.1	87.1	103.0
79	1 000 und mehr	7	90.5	106.3	90.4	91.2	72.5	88.7
79	Zusammen ...	192	100	100	100	100	100	100
								Reine Tages- oder
80	Zusammen ...	19	X	X	X	X	X	X

Fußnoten siehe Seite 36.

BUNDESGBEIT

KRANKENHÄUSER 1990

nach Krankenhaustypen
zahlen

Davon								Abzüge	Bereinigte Kosten	Lfd. Nr.
runter		Sach- kosten zusammen	darunter				Zinsen für Betriebs- mittel- kredite			
Med.- techn. Dienst	Funktions- dienst		Lebens- mittel	Medizi- nischer Bedarf	Wasser, Energie	Wirt- schafts- bedarf				
Prozent										

Fachabteilungen

78.4	52.0	74.5	112.6	61.3	74.6	84.9	119.1	47.1	75.2	49
77.8	63.8	79.4	100.9	71.4	77.1	91.5	83.9	50.5	83.0	50
79.6	78.2	78.5	97.8	70.7	81.2	89.5	90.0	41.7	86.8	51
64.5	75.0	68.6	90.6	63.2	71.0	79.3	81.7	37.9	78.8	52
76.2	92.8	80.9	96.9	77.9	81.6	91.2	91.4	50.7	89.3	53
123.2	119.3	121.0	101.4	126.4	120.2	111.1	106.9	149.2	114.4	54

Trägern

Krankenhäuser

76.3	69.5	68.8	84.4	63.6	65.6	66.0	116.7	49.9	78.0	55
79.4	87.5	82.9	90.1	83.7	77.5	82.1	114.8	49.1	90.1	56
83.5	98.1	87.7	96.5	89.5	90.0	78.2	103.7	66.9	94.7	57
96.0	107.4	99.9	96.6	101.5	97.3	86.2	110.9	71.1	106.4	58
191.2	148.9	172.6	106.6	183.2	183.7	138.2	133.0	332.6	143.5	59
118.8	113.9	115.6	98.6	119.7	118.4	98.6	116.0	146.9	111.5	60

Krankenhäuser

62.5	60.3	63.3	116.7	49.4	74.5	76.5	66.8	32.0	70.4	61
72.9	66.5	68.5	98.6	61.3	71.9	87.8	76.6	36.2	78.1	62
.	63
81.4	92.7	86.4	99.4	83.7	81.9	107.8	71.8	49.5	91.1	64
79.3	87.3	82.6	99.9	78.8	80.0	103.4	72.3	46.7	88.2	65

Krankenhäuser

53.3	56.5	68.6	119.3	46.9	68.1	76.0	274.0	58.4	66.5	67
76.1	51.1	86.4	102.5	85.0	69.5	98.0	104.3	27.3	79.1	68
.	69
90.9	59.9	81.5	129.7	68.8	72.2	86.5	70.5	41.1	83.2	70
70.8	55.6	78.0	116.2	65.6	69.7	86.2	163.4	43.3	75.2	71

krankenhäuser

34.0	73.6	60.8	99.5	49.8	65.3	68.7	79.2	23.5	62.6	73
------	------	------	------	------	------	------	------	------	------	----

häuser zusammen = 100

Krankenhäuser

oder psychiatrischen und neurologischen Betten

147.8	130.8	106.4	127.5	64.6	86.4	85.1	246.2	52.7	94.6	74
152.9	147.7	113.0	123.2	96.0	107.6	111.6	179.7	93.3	108.7	75
104.9	89.4	106.4	104.6	115.5	107.8	101.1	95.7	103.6	108.8	76
84.5	82.3	96.2	92.7	103.5	95.2	104.6	60.7	114.7	96.1	77
78.8	125.7	87.3	84.0	79.6	99.5	87.0	96.3	81.5	90.9	78
100	100	100	100	100	100	100	100	100	100	79

Nachtkliniken

X	X	X	X	X	X	X	X	X	X	80
---	---	---	---	---	---	---	---	---	---	----

1 GESAMTKOSTEN DER

1.6.1 Kosten je aufgestelltes Grund

Lfd. Nr.	Gegenstand der Nachweisung	1)	Kran- ken- häuser ins- gesamt 2)	Gesamt- kosten	Kosten der Ausbil- dungs- stätten	Kosten der Kranken- häuser	Personal- kosten zusammen	da		
		Anzahl	Ärzt- licher Dienst					Pflege- dienst		
Krankenhäuser										
01	Krankenhäuser mit ... bis unter ... Betten									
02	unter 50	305	78 013.63	221.82	77 791.81	52 291.57	7 042.07	18 630.86		
03	50 - 100	278	84 068.80	419.22	83 649.58	57 309.40	9 323.17	21 205.95		
04	100 - 150	262	96 224.78	586.87	95 637.91	65 246.54	11 834.41	24 387.98		
05	150 - 200	236	100 317.64	699.59	99 618.05	67 758.52	13 192.94	25 811.85		
06	200 - 250	199	102 998.26	764.83	102 233.43	69 923.35	13 904.49	26 733.53		
07	250 - 300	141	106 721.34	784.83	105 936.50	71 768.84	14 627.13	26 727.04		
08	300 - 400	216	107 267.62	771.85	106 495.77	72 658.96	15 061.39	27 797.80		
09	400 - 500	141	114 754.69	778.20	113 976.49	77 163.60	16 548.88	28 729.15		
10	500 - 600	71	119 475.39	803.35	118 672.04	80 427.43	17 440.61	29 496.62		
11	600 - 800	86	114 397.25	885.25	113 512.00	78 018.83	15 846.56	29 951.48		
12	800 - 1 000	26	124 839.35	914.28	123 925.06	83 444.85	17 044.39	30 002.15		
13	1 000 und mehr	66	180 498.79	1 276.40	179 222.39	115 433.99	25 514.69	35 473.26		
13	Insgesamt ...	2 027	120 179.67	841.56	119 338.11	80 113.94	16 563.88	28 761.04		
Allgemeine										
nach der										
14	Krankenhäuser mit ... bis unter ... Betten									
15	unter 50	251	76 063.55	246.71	75 816.84	49 843.10	5 979.67	18 477.41		
16	50 - 100	237	88 259.73	372.71	87 887.02	59 596.78	9 763.75	21 730.45		
17	100 - 150	244	98 050.31	624.18	97 426.12	66 082.21	12 026.54	24 820.10		
18	150 - 200	222	101 925.22	715.62	101 209.60	68 352.40	13 656.82	25 632.95		
19	200 - 250	192	104 141.69	789.73	103 371.95	70 402.63	14 100.35	26 780.47		
20	250 - 300	137	107 166.59	755.34	106 411.26	71 742.89	14 820.68	26 425.47		
21	300 - 400	157	111 032.78	802.13	110 230.65	74 590.40	15 948.38	27 872.70		
22	400 - 500	125	120 169.00	789.01	119 379.99	79 731.98	17 889.43	28 704.50		
23	500 - 600	65	125 507.71	863.07	124 644.63	83 902.60	18 770.80	30 013.90		
24	600 - 800	67	128 434.60	985.14	127 469.46	85 668.96	18 876.23	30 902.65		
25	800 - 1 000	20	141 710.66	1 050.78	140 659.88	92 697.30	20 663.01	30 937.78		
26	1 000 und mehr	59	192 861.55	1 348.21	191 513.33	122 451.31	27 718.40	36 801.98		
26	Zusammen ...	1 816	126 308.65	875.78	125 432.87	83 341.00	17 818.56	29 130.49		
nach der										
27	Geförderte Krankenhäuser	1 407	122 829.96	861.25	121 968.71	81 308.44	17 540.26	28 786.55		
28	Teilweise geförderte Krankenhäuser	161	105 541.98	658.90	104 883.08	70 841.22	14 025.38	26 770.06		
29	Nicht geförderte Krankenhäuser 3)	248	179 458.61	1 231.72	178 226.88	114 772.89	24 265.95	34 701.82		
nach der										
Hochschul										
30	Zusammen ...	37	256 897.12	1 560.00	255 337.12	155 983.80	38 106.82	40 845.55		
Plankran										
31	Krankenhäuser mit ... bis unter ... Betten									
32	unter 100	317	84 682.24	350.45	84 331.78	57 737.59	8 148.36	22 148.62		
33	100 - 200	438	99 763.60	568.09	99 095.51	67 378.66	12 943.46	25 454.55		
34	200 - 500	641	110 724.03	778.58	109 945.46	74 254.27	15 870.18	27 537.88		
35	500 - 1 000	151	130 038.68	948.58	129 089.10	86 434.52	19 223.74	30 689.54		
36	1 000 und mehr	33	139 105.52	1 129.47	137 976.05	94 394.25	19 150.75	33 429.72		
36	Zusammen ...	1 580	115 340.23	819.19	114 521.04	77 402.88	16 202.66	28 329.23		
Krankenhäuser mit										
37	Krankenhäuser mit ... bis unter ... Betten									
38	unter 100	82	77 259.89	436.56	76 823.33	47 636.90	7 874.37	14 946.71		
39	100 - 200	19	76 036.13	1 268.72	74 767.41	48 869.16	7 505.27	16 560.39		
40	200 - 500	9	128 270.23	1 018.13	127 252.10	82 387.58	14 303.97	26 713.76		
41	500 - 1 000	-	-	-	-	-	-	-		
42	1 000 und mehr	-	-	-	-	-	-	-		
42	Zusammen ...	110	95 045.86	878.08	94 167.77	60 336.48	10 055.58	19 584.54		
Sonstige Krankenhäuser										
43	Krankenhäuser mit ... bis unter ... Betten									
44	unter 100	84	64 127.03	98.46	64 027.58	39 780.40	5 173.41	15 585.73		
45	100 - 200	5	138 382.55	283.42	138 099.13	89 324.31	14 602.12	28 635.48		
46	200 - 500	-	-	-	-	-	-	-		
47	500 - 1 000	-	-	-	-	-	-	-		
48	1 000 und mehr	-	-	-	-	-	-	-		
48	Zusammen ...	89	88 648.82	160.21	88 488.62	56 141.55	8 287.10	19 895.22		

1) Vergleiche Zeichenerklärung auf Seite 3.

2) Ohne zwei allgemeine Krankenhäuser unter 50 Betten in Hessen.

3) Einschl. teilweise geförderter Krankenhäuser in Baden-Württemberg, Berlin-West und Niedersachsen.

BUNDESGBEIT
KRANKENHÄUSER 1990
**Bett nach Krankenhaustypen
zahlen**

Davon		Sach- kosten zusammen	darunter				Zinsen für Betriebs- mittel- kredite	Abzüge	Bereinigte Kosten	Lfd. Nr.
Med.- techn. Dienst	Funktions- dienst		Lebens- mittel	Medizi- nischer Bedarf	Wasser, Energie	Wirt- schafts- bedarf				
DM										
insgesamt										
5 555.93	4 227.05	24 778.10	3 735.10	7 715.34	2 464.51	2 846.15	722.14	3 622.28	74 391.35	01
6 305.96	4 584.05	25 991.51	3 232.14	10 267.92	2 293.90	2 924.36	348.67	4 870.49	79 198.31	02
7 481.90	5 195.51	30 084.54	3 186.04	13 786.72	2 571.95	3 565.27	306.84	4 110.49	92 114.29	03
7 297.48	5 661.16	31 591.91	2 950.79	15 155.33	2 655.39	3 727.43	267.62	4 369.19	95 948.44	04
7 015.29	6 229.22	32 003.09	3 095.36	14 681.30	2 899.12	3 876.38	306.99	4 883.33	98 114.92	05
7 454.20	6 535.86	33 949.89	3 112.45	16 373.13	2 952.70	4 078.47	217.77	5 462.53	101 258.81	06
7 426.18	6 746.61	33 603.88	3 108.54	16 138.14	2 917.16	4 059.80	232.94	5 398.45	101 869.17	07
8 391.24	7 115.90	36 585.34	3 249.25	18 284.88	3 126.52	3 955.10	227.55	6 578.17	108 176.51	08
8 598.03	7 729.09	37 968.27	3 189.22	18 896.96	3 180.24	4 178.14	276.34	5 882.41	113 592.98	09
8 234.16	6 664.93	35 275.40	2 944.62	17 387.59	2 921.84	3 712.78	217.77	6 553.41	107 843.85	10
9 395.92	7 054.10	40 121.05	3 049.09	18 989.68	3 594.58	3 605.05	359.15	8 301.23	116 538.11	11
16 548.81	10 078.21	63 433.97	3 207.56	33 203.50	5 885.92	5 410.07	354.44	31 070.35	149 428.44	12
9 248.30	7 081.04	38 940.12	3 133.65	19 097.40	3 427.98	4 098.83	284.05	9 972.83	110 206.83	13
Krankenhäuser										
Bettenzahl										
4 933.06	3 593.59	25 270.35	3 605.19	8 467.71	2 461.79	2 949.03	703.39	3 829.64	72 233.91	14
6 500.58	4 919.51	27 919.96	3 225.43	11 631.88	2 382.71	3 121.74	370.29	5 458.45	82 801.28	15
7 482.83	5 257.84	31 023.11	3 145.94	14 578.63	2 582.97	3 650.97	320.80	4 245.90	93 804.41	16
7 478.59	5 789.49	32 600.33	2 951.13	15 916.07	2 681.92	3 813.69	256.88	4 469.38	97 455.84	17
7 066.48	6 387.06	32 658.70	3 111.45	15 120.35	2 923.11	3 932.13	310.62	5 008.24	99 133.44	18
7 559.98	6 641.23	34 444.36	3 089.92	16 735.85	2 944.60	4 135.83	224.00	5 429.00	101 737.60	19
7 773.90	7 173.77	35 399.50	3 156.06	17 358.07	3 013.94	4 228.34	240.76	5 694.80	105 337.98	20
8 998.31	7 732.71	39 411.37	3 306.21	20 235.79	3 205.43	4 226.86	236.65	7 067.79	113 101.20	21
9 157.31	8 272.66	40 459.82	3 285.73	20 457.70	3 319.20	4 350.48	282.22	6 236.92	119 270.79	22
9 648.88	7 955.34	41 537.12	3 058.07	21 504.23	3 171.50	4 178.49	263.38	7 621.10	120 813.50	23
11 238.09	8 462.85	47 528.82	3 206.56	23 630.61	4 009.14	3 978.45	433.76	9 535.15	132 175.51	24
17 944.78	10 772.29	68 686.68	3 307.04	35 376.10	6 273.06	5 779.29	375.34	34 043.19	158 818.35	25
9 874.43	7 587.82	41 793.27	3 184.86	20 962.12	3 576.22	4 329.83	298.60	10 817.18	115 491.47	26
Förderung										
9 391.67	7 534.76	40 372.00	3 102.59	20 532.78	3 415.48	4 214.49	288.26	9 130.31	113 699.65	27
7 770.25	5 822.50	33 730.33	3 122.31	15 730.54	2 798.82	3 753.54	311.52	5 701.81	99 840.16	28
16 449.45	9 890.23	63 074.26	4 000.43	30 270.06	5 844.51	5 976.46	379.73	31 488.00	147 970.61	29
Art										
kliniken										
26 726.40	13 197.50	99 195.52	3 739.06	54 523.24	9 004.40	7 826.10	157.80	63 808.13	193 088.99	30
kenhäuser										
6 162.90	4 683.29	26 231.08	3 207.63	10 770.62	2 356.91	2 955.82	363.12	5 120.79	79 561.45	31
7 353.33	5 629.02	31 428.08	3 029.71	14 980.24	2 647.87	3 701.67	288.77	4 487.16	95 276.44	32
7 837.76	7 044.14	35 439.31	3 154.18	17 425.13	3 005.10	4 131.03	251.87	5 786.03	104 938.00	33
9 708.16	8 185.18	42 352.52	3 160.75	21 631.21	3 377.22	4 197.34	302.06	7 493.69	122 544.99	34
10 562.36	8 755.89	43 027.83	2 919.79	21 373.28	3 853.61	4 107.58	553.97	7 569.08	131 536.45	35
8 406.52	7 168.70	36 812.48	3 114.62	18 142.96	3 097.38	4 027.21	305.67	6 140.36	109 199.87	36
einem Versorgungsvertrag										
4 976.72	3 558.65	28 923.45	4 372.67	9 397.62	2 760.21	3 284.44	262.98	3 193.05	74 066.83	37
6 734.40	2 616.24	25 555.77	3 354.60	9 303.03	2 339.99	3 547.52	342.48	3 153.31	72 882.82	38
12 871.28	6 422.85	44 651.33	4 295.92	20 115.72	4 342.89	4 819.88	213.19	8 427.98	119 842.24	39
8 278.74	4 310.80	33 563.58	4 058.13	13 180.60	3 204.19	3 904.43	267.71	5 042.56	90 003.30	40
(ohne Versorgungsvertrag)										
2 177.00	2 173.45	22 629.71	3 202.00	5 568.87	1 883.27	2 530.51	1 617.47	3 732.40	60 394.63	43
12 114.04	8 717.19	48 774.76	3 981.36	21 095.58	3 882.49	5 191.13	0.06	11 501.60	126 880.95	44
-	-	-	-	-	-	-	-	-	-	45
-	-	-	-	-	-	-	-	-	-	46
-	-	-	-	-	-	-	-	-	-	47
5 458.56	4 334.42	31 263.73	3 459.37	10 696.34	2 543.49	3 409.14	1 083.34	6 298.06	82 350.76	48

1 GESAMTKOSTEN DER

noch 1.6.1 Kosten je aufgestelltes
Grund

Lfd. Nr.	Gegenstand der Nachweisung	Kranken- häuser ins- gesamt 2)	Gesamt- kosten	Kosten der Ausbil- dungs- stätten	Kosten der Kranken- häuser	Personal- kosten zusammen			da	
						Ärzt- licher Dienst	Pflege- dienst			
		Anzahl								
nach Zahl der										
Krankenhäuser mit ... Fachabteilung(en)										
49	1 Fachabteilung	420	92 980.91	670.57	92 310.34	60 478.65	10 186.84	20 926.95		
50	2 Fachabteilungen	185	102 471.01	561.11	101 909.90	68 104.85	12 397.05	25 737.56		
51	3 Fachabteilungen	157	105 660.42	565.39	105 095.03	71 742.44	13 805.46	26 286.83		
52	4 Fachabteilungen	207	95 337.87	652.96	94 684.91	65 689.40	12 047.03	26 017.87		
53	5 - 6 Fachabteilungen	419	107 579.42	761.48	106 817.94	73 066.89	15 239.70	27 458.92		
54	7 und mehr Fachabteilungen	428	148 286.30	1 050.92	147 235.38	96 333.42	21 813.18	32 042.53		
nach										
Öffentliche										
Krankenhäuser mit ... bis unter ... Betten										
55	unter 100	129	89 939.10	191.55	89 747.54	62 322.05	11 741.08	22 358.55		
56	100 - 200	190	106 747.84	598.90	106 148.94	71 992.30	14 650.03	26 488.48		
57	200 - 500	261	115 775.96	775.10	115 000.85	78 283.71	16 548.32	28 844.51		
58	500 - 1 000	90	131 282.84	980.85	130 301.99	87 990.88	19 131.91	31 290.69		
59	1 000 und mehr	57	199 559.89	1 399.81	198 160.08	126 384.20	28 917.01	37 444.85		
60	Zusammen ...	727	143 343.54	978.09	142 365.45	94 141.55	20 594.53	31 601.90		
Freigemeinnützige										
Krankenhäuser mit ... bis unter ... Betten										
61	unter 100	119	84 785.93	495.36	84 290.57	57 622.52	6 906.30	23 246.92		
62	100 - 200	217	94 828.25	742.77	94 085.48	65 023.70	11 911.62	25 177.39		
63	200 - 500		
64	500 - 1 000		
65	1 000 und mehr	436	111 818.02	809.11	111 008.91	74 278.64	16 155.63	27 412.39		
66	Zusammen ...	772	108 065.97	786.56	107 278.41	72 161.47	15 123.59	26 895.68		
Private										
Krankenhäuser mit ... bis unter ... Betten										
67	unter 100	240	80 453.75	324.82	80 128.92	51 608.61	7 591.85	17 561.17		
68	100 - 200	59	98 161.36	686.42	97 474.94	59 565.00	10 802.91	21 097.37		
69	200 - 500		
70	500 - 1 000		
71	1 000 und mehr	18	103 608.22	516.66	103 091.56	67 790.66	12 259.51	24 924.75		
72	Zusammen ...	317	92 163.77	493.37	91 670.40	58 321.46	9 833.08	20 587.76		
Reine Beleg										
73	Zusammen ...	231	71 467.53	580.66	70 886.87	46 392.78	710.10	21 230.94		
Sonstige										
Krankenhäuser mit ausschließlich psychiatrischen										
Krankenhäuser mit ... bis unter ... Betten										
74	unter 100	76	62 454.56	515.69	61 938.93	46 342.56	7 610.13	17 645.20		
75	100 - 200	32	72 824.75	266.86	72 557.90	56 081.43	7 372.62	23 834.87		
76	200 - 500	46	72 468.01	667.48	71 800.53	56 553.71	6 475.76	28 370.01		
77	500 - 1 000	31	64 827.98	504.82	64 323.15	50 531.81	4 936.63	26 302.85		
78	1 000 und mehr	7	60 321.60	578.30	59 743.30	47 219.23	4 092.65	22 556.90		
79	Zusammen ...	192	66 908.23	546.24	66 361.98	51 977.58	5 662.77	25 514.56		
Reine Tages- oder										
80	Zusammen ...	19	X	X	X	X	X	X	X	

Fußnoten siehe Seite 40.

BUNDESGBEIT
KRANKENHÄUSER 1990

 Bett nach Krankenhaustypen
zahlen

Davon								Zinsen für Betriebs- mittel- kredite	Abzüge	Bereinigte Kosten	Lfd. Nr.
runter		Sach- kosten zusammen	darunter								
Med.- techn. Dienst	Funktions- dienst		Lebens- mittel	Medizi- nischer Bedarf	Wasser, Energie	Wirt- schafts- bedarf					

DM

Fachabteilungen

7 826.58	3 989.86	31 472.00	3 628.46	13 004.45	2 699.84	3 716.83	359.70	5 148.93	87 831.98	49
7 767.61	4 891.87	33 551.85	3 247.38	15 139.07	2 787.27	4 005.25	253.20	5 522.78	96 948.23	50
7 926.58	5 989.59	33 081.95	3 143.77	14 944.80	2 930.49	3 911.59	271.25	4 551.94	101 108.48	51
6 383.57	5 706.89	28 751.05	2 892.36	13 279.63	2 546.98	3 440.74	244.47	4 110.35	91 227.52	52
7 447.59	6 973.63	33 480.89	3 054.77	16 169.50	2 889.66	3 911.37	270.15	5 425.77	102 153.64	53
12 175.47	9 054.24	50 582.53	3 231.45	26 518.25	4 300.62	4 812.00	319.43	16 150.80	132 135.50	54

Trägern
Krankenhäuser

7 098.64	4 969.11	27 097.28	2 532.51	12 563.53	2 209.88	2 692.77	328.22	5 078.51	84 860.59	55
7 646.04	6 480.62	33 822.19	2 800.82	17 124.00	2 704.33	3 470.44	334.45	5 186.76	101 561.08	56
8 188.58	7 392.68	36 409.59	3 051.85	18 629.86	3 196.68	3 961.85	307.55	7 186.16	108 589.80	57
9 532.27	8 189.67	41 978.16	3 092.88	21 383.72	3 497.91	3 749.92	332.95	7 727.58	123 555.26	58
18 684.47	11 180.78	71 382.94	3 359.58	38 002.58	6 501.42	5 922.23	392.94	35 603.05	163 956.84	59
11 630.75	8 568.36	47 880.59	3 112.57	24 871.84	4 197.16	4 230.72	343.31	15 746.79	127 596.75	60

Krankenhäuser

6 177.59	4 574.50	26 468.46	3 717.58	10 355.50	2 665.08	3 313.84	199.58	3 464.98	81 320.95	61
7 249.15	5 083.37	28 831.37	3 163.10	12 947.67	2 591.59	3 829.29	230.41	3 943.81	90 884.43	62
.	63
8 129.73	7 118.71	36 513.51	3 203.45	17 741.15	2 961.38	4 720.22	216.76	5 414.11	106 403.91	64
7 914.34	6 695.57	34 899.65	3 216.49	16 691.70	2 890.81	4 523.89	218.30	5 104.22	102 961.74	65

Krankenhäuser

5 093.23	4 151.33	27 728.64	3 675.75	9 508.18	2 356.25	3 181.60	791.67	6 116.00	74 337.74	67
7 821.91	4 036.88	37 585.93	3 398.07	18 533.95	2 587.32	4 414.89	324.02	3 069.30	95 092.06	68
.	69
9 246.58	4 683.97	35 083.96	4 254.41	14 845.45	2 661.29	3 858.66	216.95	4 584.18	99 024.04	70
7 044.71	4 247.01	32 857.28	3 728.66	13 853.17	2 509.78	3 762.19	491.65	4 717.09	87 446.68	71

Krankenhäuser

3 208.49	5 338.19	24 268.02	3 026.91	9 965.45	2 232.33	2 844.10	226.06	2 427.59	69 039.94	73
----------	----------	-----------	----------	----------	----------	----------	--------	----------	-----------	----

Krankenhäuser
oder psychiatrischen und neurologischen Betten

5 630.47	3 496.30	15 206.46	3 428.61	1 933.73	1 858.26	1 795.05	389.91	1 416.15	61 038.40	74
5 841.73	3 956.29	16 191.23	3 319.74	2 880.02	2 319.60	2 359.16	285.24	2 512.22	70 312.53	75
3 968.75	2 371.57	15 096.32	2 791.79	3 433.81	2 301.66	2 118.38	150.51	2 762.21	69 705.80	76
3 208.09	2 190.95	13 695.59	2 483.98	3 086.48	2 039.83	2 197.89	95.74	3 068.93	61 759.04	77
2 978.76	3 331.12	12 372.83	2 240.51	2 362.94	2 122.58	1 820.88	151.24	2 171.67	58 149.93	78
3 792.95	2 659.73	14 226.76	2 676.11	2 978.61	2 140.71	2 099.93	157.63	2 673.08	64 235.15	79

Nachtkliniken

X	X	X	X	X	X	X	X	X	X	80
---	---	---	---	---	---	---	---	---	---	----

1 GESAMTKOSTEN DER
1.6.2 Kosten je aufgestelltes
Meß

Lfd. Nr.	Gegenstand der Nachweisung ¹⁾	Kranken- häuser ins- gesamt ²⁾	Gesamt- kosten	Kosten der Ausbil- dungs- stätten	Kosten der Kranken- häuser	Personal- kosten zusammen	da	
							Arzt- licher Dienst	Pflege- dienst
		Anzahl						
Krankenhäuser ins								
Krankenhäuser								
Krankenhäuser mit ... bis unter ... Betten								
01	unter 50	305	64.9	26.4	65.2	65.3	42.5	64.8
02	50 - 100	278	70.0	49.8	70.1	71.5	56.3	73.7
03	100 - 150	262	80.1	69.7	80.1	81.4	71.4	84.8
04	150 - 200	236	83.5	83.1	83.5	84.6	79.6	89.7
05	200 - 250	199	85.7	90.9	85.7	87.3	83.9	93.0
06	250 - 300	141	88.8	93.3	88.8	89.6	88.3	92.9
07	300 - 400	216	89.3	91.7	89.2	90.7	90.9	96.7
08	400 - 500	141	95.5	92.5	95.5	96.3	99.9	99.9
09	500 - 600	71	99.4	95.5	99.4	100.4	105.3	102.6
10	600 - 800	86	95.2	105.2	95.1	97.4	95.7	104.1
11	800 - 1 000	26	103.9	108.6	103.8	104.2	102.9	104.3
12	1 000 und mehr	66	150.2	151.7	150.2	144.1	154.0	123.3
13	Insgesamt ...	2 027	100	100	100	100	100	100
Allgemeine Kranken								
Allgemeine								
nach der								
Krankenhäuser mit ... bis unter ... Betten								
14	unter 50	251	60.2	28.2	60.4	59.8	33.6	63.4
15	50 - 100	237	69.9	42.6	70.1	71.5	54.8	74.6
16	100 - 150	244	77.6	71.3	77.7	79.3	67.5	85.2
17	150 - 200	222	80.7	81.7	80.7	82.0	76.6	88.0
18	200 - 250	192	82.5	87.9	82.4	84.5	79.1	91.9
19	250 - 300	137	84.8	86.2	84.8	86.1	83.2	90.7
20	300 - 400	197	87.9	91.6	87.9	89.5	89.5	95.7
21	400 - 500	125	95.1	90.1	95.2	95.7	100.4	98.5
22	500 - 600	65	99.4	98.5	99.4	100.7	105.3	103.0
23	600 - 800	67	101.7	110.2	101.6	102.8	105.9	106.1
24	800 - 1 000	20	112.2	120.0	112.1	111.2	116.0	106.2
25	1 000 und mehr	59	152.7	153.9	152.7	146.9	155.6	126.3
26	Zusammen ...	1 816	100	100	100	100	100	100
nach der								
27	Geförderte Krankenhäuser	1 407	97.2	98.3	97.2	97.6	98.4	98.8
28	Teilweise geförderte Krankenhäuser	161	83.6	75.2	83.6	85.0	78.7	91.9
29	Nicht geförderte Krankenhäuser 3)	248	142.1	140.6	142.1	137.7	136.2	119.1
nach der								
Hochschul								
30	Zusammen ...	37	203.4	178.1	203.6	187.2	213.9	140.2
Plankran								
Krankenhäuser mit ... bis unter ... Betten								
31	unter 100	317	67.0	40.0	67.2	69.3	45.7	76.0
32	100 - 200	438	79.0	76.3	79.0	80.8	72.6	87.4
33	200 - 500	641	87.7	88.9	87.7	89.1	89.1	94.5
34	500 - 1 000	151	103.0	108.4	102.9	103.7	107.9	105.4
35	1 000 und mehr	33	110.1	129.0	110.0	113.3	107.5	114.8
36	Zusammen ...	1 580	91.3	93.5	91.3	92.9	90.9	97.2
Krankenhäuser mit								
Krankenhäuser mit ... bis unter ... Betten								
37	unter 100	82	61.2	49.8	61.2	57.2	44.2	51.3
38	100 - 200	19	60.2	144.9	59.6	58.6	42.1	56.8
39	200 - 500	9	101.6	116.3	101.5	98.9	80.3	91.7
40	500 - 1 000	-	-	-	-	-	-	-
41	1 000 und mehr	-	-	-	-	-	-	-
42	Zusammen ...	110	75.2	100.3	75.1	72.4	56.4	67.2
Sonstige Krankenhäuser								
Krankenhäuser mit ... bis unter ... Betten								
43	unter 100	84	50.8	11.4	51.0	47.7	29.0	53.5
44	100 - 200	-	-	-	-	-	-	-
45	200 - 500	5	109.6	32.4	110.1	107.2	81.9	98.3
46	500 - 1 000	-	-	-	-	-	-	-
47	1 000 und mehr	-	-	-	-	-	-	-
48	Zusammen ...	89	70.2	18.3	70.5	67.4	46.5	68.3

1) Vergleiche Zeichenerklärung auf Seite 3.

2) Ohne zwei allgemeine Krankenhäuser unter 50 Betten in Hessen.

3) Einschl. teilweise geförderter Krankenhäuser in Baden-Württemberg, Berlin-West und Niedersachsen.

BUNDESGBEIT
KRANKENHÄUSER 1990
**Bett nach Krankenhaustypen
zahlen**

Davon		Sach- kosten zusammen	darunter				Zinsen für Betriebs- mittel- kredite	Abzüge	Bereinigte Kosten	Lfd. Nr.
runter			Lebens- mittel	Medizi- nischer Bedarf	Wasser, Energie	Wirt- schafts- bedarf				
Med.- techn. Dienst	Funktions- dienst									
Prozent										

gesamt = 100
insgesamt

60.1	59.7	63.6	119.2	40.4	71.9	69.4	254.2	36.3	67.5	01
68.2	64.7	66.7	103.1	53.8	66.9	71.3	122.7	48.8	71.9	02
80.9	73.4	77.3	101.7	72.2	75.0	87.0	108.0	41.2	83.6	03
78.9	79.9	81.1	94.2	79.4	77.5	90.9	94.2	43.8	87.1	04
75.9	88.0	82.2	98.8	76.9	84.6	94.6	108.1	49.0	89.0	05
80.6	92.3	87.2	99.3	85.7	86.1	99.5	76.7	54.8	91.9	06
80.3	95.3	86.3	99.2	84.5	85.1	99.0	82.0	54.1	92.4	07
90.7	100.5	94.0	103.7	95.7	91.2	96.5	80.1	66.0	98.2	08
93.0	109.2	97.5	101.8	99.0	92.8	101.9	97.3	59.0	103.1	09
89.0	94.1	90.6	94.0	91.0	85.2	90.6	76.7	65.7	97.9	10
101.6	99.6	103.0	97.3	99.4	104.9	88.0	126.4	83.2	105.7	11
178.9	142.3	162.9	102.4	173.9	171.7	132.0	124.8	311.5	135.6	12
100	100	100	100	100	100	100	100	100	100	13

häuser zusammen = 100
Krankenhäuser
Bettenzahl

50.0	47.4	60.5	113.2	40.4	68.8	68.1	235.6	35.4	62.5	14
65.8	64.8	66.8	101.3	55.5	66.6	72.1	124.0	50.5	71.7	15
75.8	69.3	74.2	98.8	69.5	72.2	84.3	107.4	39.3	81.2	16
75.7	76.3	78.0	92.7	75.9	75.0	88.1	86.0	41.3	84.4	17
71.6	84.2	78.1	97.7	72.1	81.7	90.8	104.0	46.3	85.8	18
76.6	87.5	82.4	97.0	79.8	82.3	95.5	75.0	50.2	88.1	19
78.7	94.5	84.7	99.1	82.8	84.3	97.7	80.6	52.6	91.2	20
91.1	101.9	94.3	103.8	96.5	89.6	97.6	79.3	65.3	97.9	21
92.7	109.0	96.8	103.2	97.6	92.8	100.5	94.5	57.7	103.3	22
97.7	104.8	98.4	96.0	102.6	88.7	96.5	88.2	70.5	104.6	23
113.8	111.5	113.7	100.7	112.7	112.1	91.9	145.3	88.1	114.4	24
181.7	142.0	164.3	103.8	173.5	175.4	133.5	125.7	314.7	137.5	25
100	100	100	100	100	100	100	100	100	100	26

Förderung

95.1	99.3	96.6	97.4	98.0	95.5	97.3	96.5	84.4	98.4	27
78.7	76.7	80.7	98.0	75.0	78.3	86.7	104.3	52.7	86.4	28
166.6	130.3	150.9	125.6	144.4	163.4	138.0	127.2	291.1	128.1	29

Art
kliniken

270.7	173.9	237.3	117.4	260.1	251.8	180.7	52.8	589.9	167.2	30
-------	-------	-------	-------	-------	-------	-------	------	-------	-------	----

kenhäuser

62.4	61.7	62.8	100.7	51.4	65.9	68.5	121.6	47.3	68.9	31
74.5	74.2	75.2	95.1	71.5	74.0	85.5	96.7	41.5	82.5	32
79.4	92.8	84.8	99.0	83.1	84.0	95.4	84.4	53.5	90.9	33
98.3	107.9	101.3	99.2	103.2	94.4	96.9	101.2	69.3	106.1	34
107.0	115.4	103.0	91.7	102.0	107.8	94.9	185.5	70.0	113.9	35
85.1	94.5	88.1	97.8	86.6	86.6	93.0	102.4	56.8	94.6	36

einem Versorgungsvertrag

50.4	46.9	69.2	137.3	44.8	77.2	75.9	88.1	29.5	64.1	37
68.2	34.5	61.1	105.3	44.4	65.4	81.9	114.7	29.2	63.1	38
130.3	84.6	106.8	134.9	96.0	121.4	111.3	71.4	77.9	103.8	39
-	-	-	-	-	-	-	-	-	-	40
-	-	-	-	-	-	-	-	-	-	41
83.8	56.8	80.3	127.4	62.9	89.6	90.2	89.7	46.6	77.9	42

(ohne Versorgungsvertrag)

22.0	28.6	54.1	100.5	26.6	52.7	58.4	541.7	34.5	52.3	43
122.7	114.9	116.7	125.0	100.6	108.6	119.9	0.0	106.3	109.9	44
-	-	-	-	-	-	-	-	-	-	45
-	-	-	-	-	-	-	-	-	-	46
-	-	-	-	-	-	-	-	-	-	47
55.3	57.1	74.8	108.6	51.0	71.1	78.7	362.8	58.2	71.3	48

1 GESAMTKOSTEN DER
noch 1.6.2 Kosten je aufgestelltes
MeB

Lfd. Nr.	Gegenstand der Nachweisung 1)	Kranken- häuser ins- gesamt 2)	Gesamt- kosten	Kosten der Ausbil- dungs- stätten	Kosten der Kranken- häuser	da		
						Personal- kosten zusammen	Arzt- licher Dienst	Pflege- dienst
		Anzahl						
nach Zahl der								
Krankenhäuser mit ... Fachabteilung(en)								
49	1 Fachabteilung	420	73.6	76.6	73.6	72.6	57.2	71.8
50	2 Fachabteilungen	185	81.1	64.1	81.2	81.7	69.6	88.4
51	3 Fachabteilungen	157	83.7	64.6	83.8	86.1	77.5	90.2
52	4 Fachabteilungen	207	75.5	74.6	75.5	78.8	67.6	89.3
53	5 - 6 Fachabteilungen	419	85.2	86.9	85.2	87.7	85.5	94.3
54	7 und mehr Fachabteilungen	428	117.4	120.0	117.4	115.6	122.4	110.0
nach								
Öffentliche								
Krankenhäuser mit ... bis unter ... Betten								
55	unter 100	129	71.2	21.9	71.6	74.8	65.9	76.8
56	100 - 200	190	84.5	68.4	84.6	86.4	82.2	90.9
57	200 - 500	281	91.7	88.5	91.7	93.9	92.9	99.0
58	500 - 1 000	90	103.9	112.0	103.9	105.6	107.4	107.4
59	1 000 und mehr	57	158.0	159.8	158.0	151.6	162.3	128.5
60	Zusammen ...	727	113.5	111.7	113.5	113.0	115.6	108.5
Freigemeinnützige								
Krankenhäuser mit ... bis unter ... Betten								
61	unter 100	119	67.1	56.6	67.2	69.1	38.8	79.8
62	100 - 200	217	75.1	84.8	75.0	78.0	66.8	86.4
63	200 - 500
64	500 - 1 000
65	1 000 und mehr	436	88.5	92.4	88.5	89.1	90.7	94.1
66	Zusammen ...	772	85.6	89.8	85.5	86.6	84.9	92.3
Private								
Krankenhäuser mit ... bis unter ... Betten								
67	unter 100	240	63.7	37.1	63.9	61.9	42.6	60.3
68	100 - 200	59	77.7	78.4	77.7	71.5	60.6	72.4
69	200 - 500
70	500 - 1 000
71	1 000 und mehr	18	82.0	59.0	82.2	81.3	68.8	85.6
72	Zusammen ...	317	73.0	56.3	73.1	70.0	55.2	70.7
Reine Beleg								
73	Zusammen ...	231	56.6	66.3	56.5	55.7	4.0	72.9
Sonstige Kranken								
Sonstige								
Krankenhäuser mit ausschließlich psychiatrischen								
Krankenhäuser mit ... bis unter ... Betten								
74	unter 100	76	93.3	94.4	93.3	89.2	134.4	69.2
75	100 - 200	32	108.8	48.9	109.3	107.9	130.2	93.4
76	200 - 500	46	108.3	122.2	108.2	108.8	114.4	111.2
77	500 - 1 000	31	96.9	92.4	96.9	97.2	87.2	103.1
78	1 000 und mehr	7	90.2	105.9	90.0	90.8	72.3	88.4
79	Zusammen ...	192	100	100	100	100	100	100
Reine Tages- oder								
80	Zusammen ...	19	X	X	X	X	X	X

Fußnoten siehe Seite 44.

BUNDESGBIET
KRANKENHÄUSER 1990

 Bett nach Krankenhaustypen
zahlen

Davon		Sach- kosten zusammen	darunter				Zinsen für Betriebs- mittel- kredite	Abzüge	Bereinigte Kosten	Lfd. Nr.
Med.- techn. Dienst	Funktions- dienst		Lebens- mittel	Medizi- nischer Bedarf	Wasser, Energie	Wirt- schafts- bedarf				
Prozent										

Fachabteilungen

79.3	52.6	75.3	113.9	62.0	75.5	85.8	120.5	47.6	76.1	49
78.7	64.5	80.3	102.0	72.2	77.9	92.5	84.8	51.1	83.9	50
80.3	78.9	79.2	98.7	71.3	81.9	90.3	90.8	42.1	87.5	51
64.6	75.2	68.8	90.8	63.4	71.2	79.5	81.9	38.0	79.0	52
75.4	91.9	80.1	95.9	77.1	80.8	90.3	90.5	50.2	88.5	53
123.3	119.3	121.0	101.5	126.5	120.3	111.1	107.0	149.3	114.4	54

Trägern
Krankenhäuser

71.9	65.5	64.8	79.5	59.9	61.8	62.2	109.9	46.9	73.5	55
77.4	85.4	80.9	87.9	81.7	75.6	80.2	112.0	47.9	97.9	56
82.9	97.4	87.1	95.8	88.9	89.4	77.6	103.0	66.4	84.0	57
96.5	107.9	100.4	97.1	102.0	97.8	86.6	111.5	71.4	107.0	58
189.2	147.4	170.8	105.5	181.3	181.8	136.8	131.6	329.1	142.0	59
117.8	112.9	114.6	97.7	118.7	117.4	97.7	115.0	145.6	110.5	60

Krankenhäuser

62.6	60.3	63.3	116.7	49.4	74.5	76.5	66.8	32.0	70.4	61
73.4	67.0	69.0	99.3	61.8	72.5	88.4	77.2	36.5	78.7	62
.	63
82.3	93.8	87.4	100.6	84.6	82.8	109.0	72.6	50.1	92.1	64
80.1	88.2	83.5	101.0	79.6	80.8	104.5	73.1	47.2	89.2	65

Krankenhäuser

51.6	54.7	66.3	115.4	45.4	65.9	73.5	265.1	56.5	64.4	67
79.2	53.2	89.9	106.7	88.4	72.3	102.0	108.5	28.4	82.3	68
.	69
93.6	61.7	83.9	133.6	70.8	74.4	89.1	72.7	42.4	85.7	70
71.3	56.0	78.6	117.1	66.1	70.2	86.9	164.7	43.6	75.7	72

Krankenhäuser

32.5	70.4	58.1	95.0	47.5	62.4	65.7	75.7	22.4	59.8	73
------	------	------	------	------	------	------	------	------	------	----

häuser zusammen = 100
Krankenhäuser
oder psychiatrischen und neurologischen Betten

148.4	131.5	106.9	128.1	64.9	86.8	85.5	247.3	53.0	95.0	74
154.0	148.7	113.8	124.1	96.7	108.4	112.3	180.9	94.0	109.5	75
104.6	89.2	106.1	104.3	115.3	107.5	100.9	95.5	103.3	108.5	76
84.6	82.4	96.3	92.8	103.6	95.3	104.7	60.7	114.8	96.1	77
78.5	125.2	87.0	83.7	79.3	99.2	86.7	95.9	81.2	90.5	78
100	100	100	100	100	100	100	100	100	100	79

Nachtkliniken

X	X	X	X	X	X	X	X	X	X	80
---	---	---	---	---	---	---	---	---	---	----

2 PERSONALKOSTEN DER

2.1 Kostenarten

Lfd. Nr.	Gegenstand der Nachweisung ¹⁾	Kranken- häuser insgesamt 2)	Personal- kosten zusammen	Ärztlicher Dienst	Pflegedienst	Medizinisch- technischer Dienst
		Anzahl				
						1 000
Krankenhäuser						
	Krankenhäuser mit ... bis unter ... Betten					
01	unter 50	305	433 759	58 414	154 543	46 086
02	50 - 100	278	1 147 563	186 687	424 628	126 271
03	100 - 150	262	2 057 223	373 139	768 953	235 904
04	150 - 200	236	2 741 984	533 879	1 044 528	295 307
05	200 - 250	199	3 030 059	602 537	1 158 471	304 001
06	250 - 300	141	2 757 861	562 077	1 027 040	286 442
07	300 - 400	216	5 445 499	1 128 791	2 083 334	556 562
08	400 - 500	141	4 810 533	1 031 630	1 791 032	523 127
09	500 - 600	71	3 094 767	671 097	1 135 000	330 844
10	600 - 800	86	4 528 681	919 830	1 738 564	477 960
11	800 - 1 000	26	1 891 361	386 328	680 029	212 968
12	1 000 und mehr	66	10 442 505	2 308 135	3 209 017	1 497 055
13	Insgesamt ...	2 027	42 381 795	8 762 605	15 215 139	4 892 528
Allgemeine						
	Krankenhäuser mit ... bis unter ... Betten					
14	unter 50	251	353 138	42 366	130 912	34 951
15	50 - 100	237	1 026 733	168 210	374 372	111 982
16	100 - 150	244	1 946 319	354 218	731 026	220 332
17	150 - 200	222	2 601 082	519 697	975 436	284 590
18	200 - 250	192	2 933 451	588 718	1 118 138	295 040
19	250 - 300	137	2 679 956	553 626	987 123	282 403
20	300 - 400	197	5 096 836	1 089 769	1 904 570	531 198
21	400 - 500	125	4 395 704	986 262	1 582 508	496 086
22	500 - 600	65	2 958 657	661 915	1 058 380	322 914
23	600 - 800	67	3 854 932	849 332	1 390 558	434 180
24	800 - 1 000	20	1 613 675	359 702	538 565	195 633
25	1 000 und mehr	59	10 044 069	2 273 602	3 018 682	1 471 921
26	Zusammen ...	1 816	39 510 552	8 447 476	13 810 271	4 681 300
	Krankenhäuser mit ... bis unter ... Betten					
27	Geförderte Krankenhäuser	1 407	31 536 537	6 803 219	11 165 239	3 642 682
28	Teilweise geförderte Krankenhäuser	161	3 098 808	613 512	1 171 003	339 894
29	Nicht geförderte Krankenhäuser 3)	248	4 875 208	1 030 745	1 474 029	698 723
	Krankenhäuser mit ... bis unter ... Betten					
30	Zusammen ...	37	6 020 975	1 470 923	1 576 638	1 031 639
	Krankenhäuser mit ... bis unter ... Betten					
31	unter 100	317	1 080 674	152 513	414 556	115 351
32	100 - 200	438	4 294 042	824 887	1 622 218	468 627
33	200 - 500	641	14 808 231	3 164 926	5 491 768	1 563 053
34	500 - 1 000	151	8 388 383	1 865 645	2 978 390	942 168
35	1 000 und mehr	33	4 212 815	854 698	1 491 968	471 398
36	Zusammen ...	1 580	32 784 146	6 862 668	11 998 900	3 560 597
	Krankenhäuser mit ... bis unter ... Betten					
37	unter 100	82	146 531	24 222	45 976	15 308
38	100 - 200	19	117 042	17 975	39 662	16 129
39	200 - 500	9	248 563	43 155	80 595	38 833
40	500 - 1 000	-	-	-	-	-
41	1 000 und mehr	-	-	-	-	-
42	Zusammen ...	110	512 136	85 352	166 234	70 270
	Krankenhäuser mit ... bis unter ... Betten					
43	unter 100	84	91 734	11 930	35 941	5 020
44	100 - 200	5	101 562	16 603	32 559	13 774
45	200 - 500	-	-	-	-	-
46	500 - 1 000	-	-	-	-	-
47	1 000 und mehr	-	-	-	-	-
48	Zusammen ...	89	193 295	28 532	68 499	18 794

- 1) Vergleiche Zeichenerklärung auf Seite 3.
 2) Ohne zwei allgemeine Krankenhäuser unter 50 Betten in Hessen.
 3) Einschl. teilweise geförderter Krankenhäuser in Baden-Württemberg, Berlin-West und Niedersachsen.

BUNDESGBIET
KRANKENHÄUSER 1990
nach Krankenhaustypen

Davon								Lfd. Nr.
Funktions- dienst	Klinisches Hauspersonal	Wirtschafts- und Versorgungs- dienst	Technischer Dienst	Verwaltungs- dienst	Sonder- dienste	Sonstiges Personal	Nicht zurechenbare Personal- kosten	
DM								
insgesamt								
35 063	30 990	50 262	4 386	36 257	9 192	4 100	4 465	01
51 791	66 851	116 762	14 533	83 983	18 223	10 056	7 778	02
163 846	91 514	193 038	30 789	138 764	26 944	21 381	12 951	03
229 090	94 213	250 644	45 648	174 696	33 373	25 195	15 411	04
269 937	91 026	270 652	56 541	189 045	34 109	30 437	23 302	05
251 153	81 817	251 799	53 519	172 260	32 545	25 133	14 076	06
505 632	145 434	468 650	109 946	307 975	68 681	38 980	31 513	07
443 620	125 273	396 049	104 212	261 223	62 682	40 034	31 590	08
297 407	77 889	256 756	68 493	160 584	43 306	33 938	19 453	09
386 873	135 450	370 823	99 739	232 413	71 377	48 945	46 708	10
159 888	69 682	150 447	45 662	93 342	29 109	25 623	38 283	11
911 705	396 530	779 930	301 979	581 249	128 939	199 817	128 087	12
3 746 005	1 406 669	3 555 871	935 447	2 431 793	558 481	503 640	373 618	13
Krankenhäuser								
Bettenzahl								
25 461	27 935	44 310	4 006	30 467	5 736	3 159	3 835	14
84 753	61 550	106 224	14 014	76 275	13 985	8 635	6 723	15
154 859	87 043	183 929	29 474	130 503	23 381	19 667	11 828	16
220 313	89 836	237 784	42 955	165 503	27 450	23 420	14 098	17
266 673	86 174	263 461	54 570	183 040	32 267	28 503	22 867	18
248 083	77 910	243 323	51 132	166 459	31 018	24 973	13 905	19
490 191	128 996	440 326	102 343	287 797	57 828	35 241	28 578	20
426 312	105 434	362 042	90 772	236 630	48 886	35 175	25 537	21
291 719	74 311	245 074	65 359	153 001	35 844	31 531	18 611	22
357 974	114 441	316 265	79 893	194 483	46 441	34 189	37 115	23
147 321	59 932	128 473	36 768	80 552	19 458	18 683	28 589	24
883 597	379 334	748 173	290 334	561 572	116 485	182 600	117 770	25
3 597 256	1 292 895	3 319 384	861 619	2 266 340	458 778	445 775	329 457	26
Förderung								
2 922 455	1 019 318	2 639 818	663 223	1 776 032	355 498	313 631	235 422	27
254 694	101 923	266 763	63 447	176 247	45 052	33 707	32 565	28
420 107	171 655	412 803	134 949	314 061	58 229	98 438	61 470	29
Art								
kliniken								
509 424	235 597	414 871	181 974	360 031	61 091	125 946	52 840	30
kenhäuser								
87 657	68 050	116 107	13 304	80 183	16 797	8 547	7 609	31
358 738	162 705	398 571	68 452	277 527	48 761	38 447	25 109	32
1 404 785	382 663	1 286 376	292 098	854 422	164 984	121 097	82 121	33
794 364	247 349	684 464	181 819	424 621	101 031	84 402	84 130	34
390 775	153 716	343 217	111 420	212 703	56 466	60 776	65 679	35
3 036 319	1 014 483	2 828 735	667 033	1 849 456	388 038	313 268	264 648	36
in einem Versorgungsvertrag								
10 946	11 320	20 322	2 527	12 803	1 245	965	897	37
6 266	6 388	14 339	1 908	10 980	1 050	1 657	687	38
19 378	12 532	22 147	5 384	17 098	4 359	2 316	2 768	39
-	-	-	-	-	-	-	-	40
36 590	30 240	56 808	9 820	40 880	6 654	4 938	4 352	41
(ohne Versorgungsvertrag)								
5 012	7 325	11 892	1 097	9 589	1 500	1 126	1 303	43
9 911	5 251	7 078	1 695	6 384	1 496	497	6 315	44
-	-	-	-	-	-	-	-	45
-	-	-	-	-	-	-	-	46
14 923	12 576	18 970	2 792	15 973	2 996	1 623	7 617	47

2 PERSONALKOSTEN DER

noch 2.1 Kostenarten

Lfd. Nr.	Gegenstand der Nachweisung ¹⁾	Kranken- häuser insgesamt 2)	Personal- kosten zusammen	Arztlicher Dienst	Pflegedienst	Medizinisch- technischer Dienst
		Anzahl				
						1 000
						nach Zahl der
	Krankenhäuser mit ... Fachabteilung(en)					
49	1 Fachabteilung	420	1 897 638	319 632	656 625	245 574
50	2 Fachabteilungen	185	1 663 461	302 798	628 640	189 724
51	3 Fachabteilungen	157	1 755 824	337 875	643 344	193 995
52	4 Fachabteilungen	207	2 694 645	494 181	1 067 279	261 860
53	5 - 6 Fachabteilungen	419	7 807 417	1 628 408	2 934 068	795 797
54	7 und mehr Fachabteilungen	428	23 691 567	5 364 582	7 880 315	2 994 349
						nach
						Öffentliche
	Krankenhäuser mit ... bis unter ... Betten					
55	unter 100	129	467 166	88 011	167 600	53 211
56	100 - 200	190	2 053 436	417 863	755 531	218 088
57	200 - 500	261	6 359 377	1 344 303	2 343 184	665 199
58	500 - 1 000	90	5 254 552	1 142 500	1 868 586	569 238
59	1 000 und mehr	57	9 900 559	2 265 272	2 933 317	1 463 686
60	Zusammen ...	727	24 035 091	5 257 948	8 068 218	2 969 423
						Freigemeinnützige
	Krankenhäuser mit ... bis unter ... Betten					
61	unter 100	119	429 288	51 452	173 190	46 023
62	100 - 200	217	2 047 466	375 073	792 786	228 261
63	200 - 500
64	500 - 1 000
65	1 000 und mehr	436	11 685 367	2 541 571	4 312 463	1 278 953
66	Zusammen ...	772	14 162 121	2 968 096	5 278 438	1 553 237
						Private
	Krankenhäuser mit ... bis unter ... Betten					
67	unter 100	240	483 418	71 113	164 496	47 708
68	100 - 200	59	446 499	80 979	158 146	58 633
69	200 - 500
70	500 - 1 000
71	1 000 und mehr	18	383 424	69 340	140 974	52 299
72	Zusammen ...	317	1 313 341	221 431	463 616	158 640
						Reine Beleg
73	Zusammen ...	231	678 309	10 382	310 418	46 911
						Sonstige
	Krankenhäuser mit ausschließlich psychiatrischen					
	Krankenhäuser mit ... bis unter ... Betten					
74	unter 100	76	185 648	30 486	70 687	22 556
75	100 - 200	32	251 806	33 103	107 019	26 229
76	200 - 500	46	932 005	106 720	467 538	65 405
77	500 - 1 000	31	1 087 546	106 246	566 090	69 045
78	1 000 und mehr	7	398 436	34 534	190 335	25 135
79	Zusammen ...	192	2 855 441	311 090	1 401 668	208 369
						Reine Tages- oder
80	Zusammen ...	19	15 802	4 039	3 200	2 859

Fußnoten siehe Seite 48.

BUNDESGBEIT
KRANKENHÄUSER 1990

nach Krankenhaustypen

Davon								Lfd. Nr.
Funktions- dienst	Klinisches Hauspersonal	Wirtschafts- und Versorgungs- dienst	Technischer Dienst	Verwaltungs- dienst	Sonder- dienste	Sonstiges Personal	Nicht zurechenbare Personal- kosten	
DM								
Fachabteilungen								
125 190	111 514	197 358	31 708	147 284	26 643	19 698	16 412	49
119 484	68 702	153 877	29 577	110 784	26 494	18 904	14 477	50
146 589	73 420	156 677	30 781	111 000	25 407	17 111	19 625	51
234 102	91 582	247 675	50 731	164 300	37 448	30 700	14 786	52
745 153	198 839	691 909	148 283	455 359	86 418	70 466	52 716	53
2 226 738	748 837	1 871 888	570 538	1 277 613	256 370	288 896	211 442	54
Trägern								
Krankenhäuser								
37 248	27 493	46 733	5 570	27 916	5 674	4 286	3 423	55
184 847	78 017	192 638	33 746	118 623	18 746	22 951	12 388	56
600 545	177 250	599 556	124 890	346 307	64 461	53 506	40 177	57
489 062	168 172	443 810	113 616	264 962	62 733	63 118	68 754	58
875 869	376 893	732 816	290 284	552 179	110 568	181 937	117 738	59
2 187 571	827 825	2 015 553	568 106	1 309 986	262 182	325 798	242 480	60
Krankenhäuser								
34 080	26 519	48 179	6 015	30 286	7 995	2 724	2 826	61
160 065	79 396	187 750	31 086	140 108	27 460	15 196	10 285	62
.	63
1 119 901	290 483	934 657	235 765	674 155	145 661	89 055	62 702	64
1 314 047	396 399	1 170 586	272 867	844 549	181 115	106 975	75 812	65
Krankenhäuser								
38 886	35 473	55 622	6 435	48 540	6 052	4 784	4 309	67
30 260	19 466	41 324	7 586	37 275	4 625	4 941	3 254	68
.	69
26 493	13 733	36 298	6 615	25 990	4 804	3 277	3 601	70
95 638	68 672	133 245	20 646	111 806	15 481	13 002	11 164	71
Krankenhäuser								
78 050	59 555	84 359	8 423	59 447	12 146	3 282	5 336	73
Krankenhäuser								
oder psychiatrischen und neurologischen Betten								
14 006	8 099	15 903	889	12 327	7 076	2 077	1 543	74
17 764	8 848	21 969	4 008	17 454	9 486	3 489	2 436	75
39 083	45 036	77 998	25 402	56 517	28 019	10 693	9 593	76
47 154	34 336	88 213	31 875	58 305	42 050	24 104	20 128	77
28 108	17 197	31 817	11 645	19 677	12 454	17 217	10 317	78
146 115	113 516	235 901	73 818	164 281	99 084	57 580	44 018	79
Nachtkliniken								
2 634	257	586	10	1 171	618	285	143	80

2 PERSONALKOSTEN DER

2.2 Anteil der Kostenarten an den

Lfd. Nr.	Gegenstand der Nachweisung ¹⁾	Kranken- häuser insgesamt 2)	Personal- kosten zusammen	Ärztlicher Dienst	Pflegedienst	Medizinisch- technischer Dienst	Pro
		Anzahl					

Krankenhäuser							
Krankenhäuser mit ... bis unter ... Betten							
01	unter 50	305	100	13.5	35.6	10.6	
02	50 - 100	278	100	16.3	37.0	11.0	
03	100 - 150	262	100	18.1	37.4	11.5	
04	150 - 200	236	100	19.5	38.1	10.8	
05	200 - 250	199	100	19.9	38.2	10.0	
06	250 - 300	141	100	20.4	37.2	10.4	
07	300 - 400	216	100	20.7	38.3	10.2	
08	400 - 500	141	100	21.4	37.2	10.9	
09	500 - 600	71	100	21.7	36.7	10.7	
10	600 - 800	86	100	20.3	38.4	10.6	
11	800 - 1 000	26	100	20.4	36.0	11.3	
12	1 000 und mehr	66	100	22.1	30.7	14.3	
13	Insgesamt ...	2 027	100	20.7	35.9	11.5	

Allgemeine							
nach der							
Krankenhäuser mit ... bis unter ... Betten							
14	unter 50	251	100	12.0	37.1	9.9	
15	50 - 100	237	100	16.4	36.5	10.9	
16	100 - 150	244	100	18.2	37.6	11.3	
17	150 - 200	222	100	20.0	37.5	10.9	
18	200 - 250	192	100	20.0	38.0	10.0	
19	250 - 300	137	100	20.7	36.8	10.5	
20	300 - 400	197	100	21.4	37.4	10.4	
21	400 - 500	125	100	22.4	36.0	11.3	
22	500 - 600	65	100	22.4	35.8	10.9	
23	600 - 800	67	100	22.0	36.1	11.3	
24	800 - 1 000	20	100	22.3	33.4	12.1	
25	1 000 und mehr	59	100	22.6	30.1	14.7	
26	Zusammen ...	1 816	100	21.4	35.0	11.8	

nach der							
27	Geförderte Krankenhäuser	1 407	100	21.6	35.4	11.6	
28	Teilweise geförderte Krankenhäuser	161	100	19.8	37.8	11.0	
29	Nicht geförderte Krankenhäuser 3)	248	100	21.1	30.2	14.3	

nach der							
Hochschul							
30	Zusammen ...	37	100	24.4	26.2	17.1	

Plankran							
Krankenhäuser mit ... bis unter ... Betten							
31	unter 100	317	100	14.1	38.4	10.7	
32	100 - 200	438	100	19.2	37.8	10.9	
33	200 - 500	641	100	21.4	37.1	10.6	
34	500 - 1 000	151	100	22.2	35.5	11.2	
35	1 000 und mehr	33	100	20.3	35.4	11.2	
36	Zusammen ...	1 580	100	20.9	36.6	10.9	

Krankenhäuser mit							
Krankenhäuser mit ... bis unter ... Betten							
37	unter 100	82	100	16.5	31.4	10.4	
38	100 - 200	19	100	15.4	33.9	13.8	
39	200 - 500	9	100	17.4	32.4	15.6	
40	500 - 1 000	-	-	-	-	-	
41	1 000 und mehr	-	-	-	-	-	
42	Zusammen ...	110	100	16.7	32.5	13.7	

Sonstige Krankenhäuser							
Krankenhäuser mit ... bis unter ... Betten							
43	unter 100	84	100	13.0	39.2	5.5	
44	100 - 200	5	100	16.3	32.1	13.6	
45	200 - 500	-	-	-	-	-	
46	500 - 1 000	-	-	-	-	-	
47	1 000 und mehr	-	-	-	-	-	
48	Zusammen ...	89	100	14.8	35.4	9.7	

1) Vergleiche Zeichenerklärung auf Seite 3.

2) Ohne zwei allgemeine Krankenhäuser unter 50 Betten in Hessen.

3) Einschl. teilweise geförderter Krankenhäuser in Baden-Württemberg, Berlin-West und Niedersachsen.

BUNDESGBEIT
KRANKENHÄUSER 1990
gesamten Personalkosten nach Krankenhaustypen

Davon								lfd. Nr.
Funktions- dienst	Klinisches Hauspersonal	Wirtschafts- und Versorgungs- dienst	Technischer Dienst	Verwaltungs- dienst	Sonder- dienste	Sonstiges Personal	Nicht zurechenbare Personal- kosten	
zent								
insgesamt								
8.1	7.1	11.6	1.0	8.4	2.1	0.9	1.0	01
8.0	5.8	10.2	1.3	7.3	1.6	0.9	0.7	02
8.0	4.4	9.4	1.5	6.7	1.3	1.0	0.6	03
8.4	3.4	9.1	1.7	6.4	1.2	0.9	0.6	04
8.9	3.0	8.9	1.9	6.2	1.1	1.0	0.8	05
9.1	3.0	9.1	1.9	6.2	1.2	0.9	0.5	06
9.3	2.7	8.6	2.0	5.7	1.3	0.7	0.6	07
9.2	2.6	8.2	2.2	5.4	1.3	0.8	0.7	08
9.6	2.5	8.3	2.2	5.2	1.4	1.1	0.6	09
8.5	3.0	8.2	2.2	5.1	1.6	1.1	1.0	10
8.5	3.7	8.0	2.4	4.9	1.5	1.4	2.0	11
8.7	3.8	7.5	2.9	5.6	1.2	1.9	1.2	12
8.8	3.3	8.4	2.2	5.7	1.3	1.2	0.9	13
Krankenhäuser								
Bettenzahl								
7.2	7.9	12.5	1.1	8.6	1.6	0.9	1.1	14
8.3	6.0	10.3	1.4	7.4	1.4	0.8	0.7	15
8.0	4.5	9.5	1.5	6.7	1.2	1.0	0.6	16
8.5	3.5	9.1	1.7	6.4	1.1	0.9	0.5	17
9.1	2.9	9.0	1.9	6.2	1.1	1.0	0.8	18
9.3	2.9	9.1	1.9	6.2	1.2	0.9	0.5	19
9.6	2.5	8.6	2.0	5.6	1.1	0.7	0.6	20
9.7	2.4	8.2	2.1	5.4	1.1	0.8	0.6	21
9.9	2.5	8.3	2.2	5.2	1.2	1.1	0.6	22
9.9	3.0	8.2	2.1	5.0	1.2	0.9	1.0	23
9.1	3.7	8.0	2.3	5.0	1.2	1.2	1.8	24
8.8	3.8	7.4	2.9	5.6	1.2	1.8	1.2	25
9.1	3.3	8.4	2.2	5.7	1.2	1.1	0.8	26
Förderung								
9.3	3.2	8.4	2.1	5.6	1.1	1.0	0.7	27
8.2	3.3	8.6	2.0	5.7	1.5	1.1	1.1	28
8.6	3.5	8.5	2.8	6.4	1.2	2.0	1.3	29
Art								
kliniken								
8.5	3.9	6.9	3.0	6.0	1.0	2.1	0.9	30
kenhäuser								
8.1	6.3	10.7	1.2	7.4	1.6	0.8	0.7	31
8.4	3.8	9.3	1.6	6.5	1.1	0.9	0.6	32
9.5	2.6	8.7	2.0	5.8	1.1	0.8	0.6	33
9.5	2.9	8.2	2.2	5.1	1.2	1.0	1.0	34
9.3	3.6	8.1	2.6	5.0	1.3	1.4	1.6	35
9.3	3.1	8.6	2.0	5.6	1.2	1.0	0.8	36
einem Versorgungsvertrag								
7.5	7.7	13.9	1.7	8.7	0.8	0.7	0.6	37
5.4	5.5	12.3	1.6	9.4	0.9	1.4	0.6	38
7.8	5.0	8.9	2.2	6.9	1.8	0.9	1.1	39
-	-	-	-	-	-	-	-	40
-	-	-	-	-	-	-	-	41
7.1	5.9	11.1	1.9	8.0	1.3	1.0	0.8	42
(ohne Versorgungsvertrag)								
5.5	8.0	13.0	1.2	10.5	1.6	1.2	1.4	43
9.8	5.2	7.0	1.7	6.3	1.5	0.5	6.2	44
-	-	-	-	-	-	-	-	45
-	-	-	-	-	-	-	-	46
-	-	-	-	-	-	-	-	47
7.7	6.5	9.8	1.4	8.3	1.5	0.8	3.9	48

2 PERSONALKOSTEN DER

noch 2.2 Anteil der Kostenarten an den

Lfd. Nr.	Gegenstand der Nachweisung ¹⁾	Kranken- häuser insgesamt 2)	Personal- kosten zusammen	Ärztlicher Dienst	Pflegedienst	Medizinisch- technischer Dienst
		Anzahl				
						Pro
						nach Zahl der
	Krankenhäuser mit ... Fachabteilung(en)					
49	1 Fachabteilung	420	100	16.8	34.6	12.9
50	2 Fachabteilungen	185	100	18.2	37.8	11.4
51	3 Fachabteilungen	157	100	19.2	36.6	11.0
52	4 Fachabteilungen	207	100	18.3	39.6	9.7
53	5 - 6 Fachabteilungen	419	100	20.9	37.6	10.2
54	7 und mehr Fachabteilungen	428	100	22.6	33.3	12.6
						nach
						Öffentliche
	Krankenhäuser mit ... bis unter ... Betten					
55	unter 100	129	100	18.8	35.9	11.4
56	100 - 200	190	100	20.3	36.8	10.6
57	200 - 500	261	100	21.1	36.8	10.5
58	500 - 1 000	90	100	21.7	35.6	10.8
59	1 000 und mehr	57	100	22.9	29.6	14.8
60	Zusammen ...	727	100	21.9	33.6	12.4
						Freigemeinnützige
	Krankenhäuser mit ... bis unter ... Betten					
61	unter 100	119	100	12.0	40.3	10.7
62	100 - 200	217	100	18.3	38.7	11.1
63	200 - 500
64	500 - 1 000
65	1 000 und mehr	436	100	21.8	36.9	10.9
66	Zusammen ...	772	100	21.0	37.3	11.0
						Private
	Krankenhäuser mit ... bis unter ... Betten					
67	unter 100	240	100	14.7	34.0	9.9
68	100 - 200	59	100	18.1	35.4	13.1
69	200 - 500
70	500 - 1 000
71	1 000 und mehr	18	100	18.1	36.8	13.6
72	Zusammen ...	317	100	16.9	35.3	12.1
						Reine Beleg
73	Zusammen ...	231	100	1.5	45.8	6.9
						Sonstige
	Krankenhäuser mit ausschließlich psychiatrischen					
	Krankenhäuser mit ... bis unter ... Betten					
74	unter 100	76	100	16.4	38.1	12.1
75	100 - 200	32	100	13.1	42.5	10.4
76	200 - 500	46	100	11.5	50.2	7.0
77	500 - 1 000	31	100	9.8	52.1	6.3
78	1 000 und mehr	7	100	8.7	47.8	6.3
79	Zusammen ...	192	100	10.9	49.1	7.3
						Reine Tages- oder
80	Zusammen ...	19	100	25.6	20.2	18.1

Fußnoten siehe Seite 52.

BUNDESGEBIET
KRANKENHÄUSER 1990
gesamten Personalkosten nach Krankenhaustypen

Davon								Lfd. Nr.
Funktions- dienst	Klinisches Hauspersonal	Wirtschafts- und Versorgungs- dienst	Technischer Dienst	Verwaltungs- dienst	Sonder- dienste	Sonstiges Personal	Nicht zurechenbare Personal- kosten	
zent								
Fachabteilungen								
6.6	5.9	10.4	1.7	7.8	1.4	1.0	0.9	49
7.2	4.1	9.3	1.8	6.7	1.6	1.1	0.9	50
8.3	4.2	8.9	1.8	6.3	1.4	1.0	1.1	51
8.7	3.4	9.2	1.9	6.1	1.4	1.1	0.5	52
9.5	2.5	8.9	1.9	5.8	1.1	0.9	0.7	53
9.4	3.2	7.9	2.4	5.4	1.1	1.2	0.9	54
Trägern								
Krankenhäuser								
8.0	5.9	10.0	1.2	6.0	1.2	0.9	0.7	55
9.0	3.8	9.4	1.6	5.8	0.9	1.1	0.6	56
9.4	2.8	9.4	2.0	5.4	1.0	0.8	0.6	57
9.3	3.2	8.4	2.2	5.0	1.2	1.2	1.3	58
8.8	3.8	7.4	2.9	5.6	1.1	1.8	1.2	59
9.1	3.4	8.4	2.4	5.5	1.1	1.4	1.0	60
Krankenhäuser								
7.9	6.2	11.2	1.4	7.1	1.9	0.6	0.7	61
7.8	3.9	9.2	1.5	6.8	1.3	0.7	0.5	62
.	63
9.6	2.5	8.0	2.0	5.8	1.2	0.8	0.5	64
9.3	2.8	8.3	1.9	6.0	1.3	0.8	0.5	65
Krankenhäuser								
8.0	7.3	11.5	1.3	10.0	1.3	1.0	0.9	67
6.8	4.4	9.3	1.7	8.3	1.0	1.1	0.7	68
.	69
6.9	3.6	9.5	1.7	6.8	1.3	0.9	0.9	70
7.3	5.2	10.1	1.6	8.5	1.2	1.0	0.9	71
krankenhäuser								
11.5	8.8	12.4	1.2	8.8	1.8	0.5	0.8	73
Krankenhäuser								
oder psychiatrischen und neurologischen Betten								
7.5	4.4	8.6	0.5	6.6	3.8	1.1	0.8	74
7.1	3.5	8.7	1.6	6.9	3.8	1.4	1.0	75
4.2	4.8	8.4	2.7	6.1	3.0	1.1	1.0	76
4.3	3.2	8.1	2.9	5.4	3.9	2.2	1.9	77
7.1	4.3	8.0	2.9	4.9	3.1	4.3	2.6	78
5.1	4.0	8.3	2.6	5.8	3.5	2.0	1.5	79
Nachtkliniken								
16.7	1.6	3.7	0.1	7.4	3.9	1.8	0.9	80

3 SACHKOSTEN DER

3.1 Kostenarten
1 000

Lfd. Nr.	Gegenstand der Nachweisung ¹⁾	Sachkosten zusammen	Lebens- mittel	Medizinischer			
				zu- sammen	Arznei-, Heil- und Hilfs- mittel	Blut, Blut- konserven und Blutplasma	ärztl. und pfl. Ver- brauchsmat., Instrumente
Krankenhäuser							
Krankenhäuser mit ... bis unter ... Betten							
01	unter 50	205 534	30 983	63 999	19 484	1 004	8 314
02	50 - 100	520 454	64 720	205 605	56 607	7 773	21 445
03	100 - 150	948 565	100 456	434 695	119 532	18 996	60 540
04	150 - 200	1 278 430	119 410	613 291	173 805	42 064	69 313
05	200 - 250	1 386 822	134 135	636 199	199 695	34 023	71 892
06	250 - 300	1 304 592	119 602	629 170	177 108	36 892	73 343
07	300 - 400	2 518 476	232 972	1 209 489	343 910	71 491	142 397
08	400 - 500	2 280 803	202 565	1 139 916	293 307	70 790	128 991
09	500 - 600	1 460 981	122 718	727 136	188 710	48 738	88 218
10	600 - 800	2 047 596	170 923	1 009 280	277 291	69 577	125 976
11	800 - 1 000	909 384	69 111	430 420	114 403	27 003	60 521
12	1 000 und mehr	5 738 427	290 166	3 003 688	676 337	276 957	414 887
13	Insgesamt ...	20 600 065	1 657 760	10 102 889	2 640 189	705 308	1 265 837
Allgemeine							
nach der							
Krankenhäuser mit ... bis unter ... Betten							
14	unter 50	179 040	25 543	59 994	18 398	1 004	8 214
15	50 - 100	481 005	55 568	200 394	55 286	7 773	21 055
16	100 - 150	913 724	92 657	429 384	117 336	18 996	60 255
17	150 - 200	1 240 573	112 302	605 670	172 214	42 063	68 558
18	200 - 250	1 363 566	129 909	631 305	197 798	34 015	71 297
19	250 - 300	1 286 669	115 424	625 168	175 014	36 891	72 625
20	300 - 400	2 418 883	215 657	1 186 094	335 525	71 489	140 190
21	400 - 500	2 172 788	182 275	1 115 619	284 012	70 733	126 654
22	500 - 600	1 426 735	115 865	721 400	186 565	48 737	87 443
23	600 - 800	1 869 087	137 607	967 648	253 324	69 502	122 143
24	800 - 1 000	827 382	55 820	411 362	104 172	26 954	58 491
25	1 000 und mehr	5 634 025	271 260	2 983 750	667 737	276 939	412 789
26	Zusammen ...	19 813 477	1 509 887	9 937 787	2 573 382	705 096	1 249 713
nach der							
27	Geförderte Krankenhäuser	15 658 806	1 203 382	7 963 905	2 093 499	549 601	973 921
28	Teilweise geförderte Krankenhäuser	1 475 466	136 579	688 101	184 893	40 328	92 923
29	Nicht geförderte Krankenhäuser 2)	2 679 205	169 926	1 285 781	294 990	115 167	182 869
nach der							
Hochschul							
30	Zusammen ...	3 828 947	144 328	2 104 597	429 461	223 834	286 473
Plankran							
Krankenhäuser mit ... bis unter ... Betten							
31	unter 100	490 967	60 037	201 594	60 345	6 765	21 705
32	100 - 200	2 002 912	193 083	954 691	274 916	44 758	120 317
33	200 - 500	7 067 521	629 025	3 475 024	971 245	208 409	395 551
34	500 - 1 000	4 110 270	306 747	2 099 288	549 741	145 193	267 975
35	1 000 und mehr	1 920 332	130 310	953 890	252 023	70 477	135 896
36	Zusammen ...	15 592 002	1 319 203	7 684 486	2 108 269	475 601	941 444
Krankenhäuser mit							
Krankenhäuser mit ... bis unter ... Betten							
37	unter 100	88 969	13 450	28 907	6 919	270	2 225
38	100 - 200	61 206	8 034	22 281	3 956	597	1 406
39	200 - 500	-	-	-	-	-	-
40	500 - 1 000	134 713	12 961	60 689	17 237	2 322	10 925
41	1 000 und mehr	-	-	-	-	-	-
42	Zusammen ...	284 888	34 445	111 877	28 112	3 190	14 556
Sonstige Krankenhäuser							
Krankenhäuser mit ... bis unter ... Betten							
43	unter 100	52 184	7 384	12 842	3 299	74	2 627
44	100 - 200	-	-	-	-	-	-
45	200 - 500	55 457	4 527	23 986	4 241	2 398	4 614
46	500 - 1 000	-	-	-	-	-	-
47	1 000 und mehr	-	-	-	-	-	-
48	Zusammen ...	107 641	11 911	36 827	7 540	2 472	7 241

1) Vergleiche Zeichenerklärung auf Seite 3.

2) Einschl. teilweise geförderter Krankenhäuser in Baden-Württemberg, Berlin-West und Niedersachsen.

BUNDESGBEIT
KRANKENHÄUSER 1990

 nach Krankenhaustypen
DM

Davon											
Bedarf		Wasser, Energie, Brenn- stoffe	Wirt- schafts- bedarf	Verwal- tungs- bedarf	Zentrale Verwal- tungs- dienste	Zentrale Gemein- schafts- dienste	Steuern, Abgaben, Versiche- rungen	Instand- haltung	Gebrauchs- güter	Sonstiges	Lfd. Nr.
ter											
Narkose- und sonstiger Op-Bedarf	Labor- bedarf										
insgesamt											
7 516	4 220	20 443	23 609	18 504	5 958	3 455	8 370	17 885	4 492	7 839	01
21 781	15 656	45 933	58 557	38 907	16 030	8 684	16 378	47 978	4 893	12 767	02
42 080	32 178	81 094	112 413	57 634	20 172	12 894	25 904	82 106	7 778	13 419	03
67 397	48 402	107 456	150 838	71 431	28 532	13 806	34 664	110 254	8 502	20 247	04
68 251	46 596	125 630	167 979	77 993	21 565	15 302	38 388	131 335	9 949	28 347	05
66 591	43 006	113 463	156 724	76 053	13 310	10 389	38 476	121 090	12 473	13 841	06
137 820	83 099	218 629	304 265	138 955	36 031	20 617	68 024	248 164	17 021	24 307	07
136 069	73 264	194 914	246 569	120 347	23 604	17 370	56 943	232 916	17 216	28 444	08
89 667	52 198	122 373	160 771	77 217	14 837	10 989	35 667	159 869	12 786	16 619	09
107 515	83 070	169 601	215 512	100 531	39 324	22 155	42 108	225 295	17 108	35 758	10
49 623	37 328	81 475	81 712	39 917	20 968	16 004	17 194	109 675	5 265	37 643	11
297 171	388 525	532 458	489 411	228 091	108 701	29 495	82 046	687 948	38 844	247 580	12
1 091 482	907 542	1 813 468	2 168 359	1 045 579	349 033	181 160	464 164	2 174 515	156 327	486 811	13
Krankenhäuser											
Bettenzahl											
7 516	3 930	17 442	20 894	15 656	4 466	3 158	7 234	15 386	4 090	5 179	14
21 761	15 360	41 049	53 781	35 463	13 728	6 675	15 145	43 510	4 518	11 173	15
42 077	31 685	76 076	107 532	54 569	19 045	12 035	24 922	77 144	7 494	12 864	16
67 395	47 634	102 058	145 126	68 315	26 689	13 323	33 677	106 500	8 414	18 498	17
68 251	45 805	122 046	164 174	75 786	21 169	15 302	37 799	129 105	9 810	27 161	18
66 591	42 430	109 986	154 494	74 888	13 052	10 348	38 013	119 281	12 441	13 564	19
137 814	81 900	205 945	288 926	132 844	30 984	20 188	65 803	234 674	16 340	21 426	20
136 042	71 787	176 718	233 031	114 019	19 591	16 841	54 409	218 900	16 916	24 468	21
89 667	51 918	117 045	153 411	74 853	14 159	10 989	34 738	156 025	12 745	15 504	22
107 377	79 988	142 711	188 024	91 432	32 664	20 016	38 814	203 397	16 719	30 056	23
49 593	36 405	69 791	69 257	35 717	15 915	13 812	15 554	100 514	5 180	34 460	24
297 152	387 125	514 548	474 047	222 164	103 158	28 065	79 122	676 896	38 650	242 366	25
1 091 236	895 968	1 695 425	2 052 697	995 706	314 621	170 751	445 232	2 081 333	153 317	456 721	26
Förderung											
873 947	670 573	1 324 739	1 634 644	783 958	232 026	140 103	361 688	1 641 379	115 404	257 578	27
80 954	57 286	122 429	164 191	81 204	39 803	18 642	32 301	151 026	12 720	28 470	28
136 335	168 108	248 257	253 862	130 543	42 793	12 005	51 243	288 928	25 193	170 673	29
Art											
kliniken											
205 633	297 136	347 570	302 088	146 076	41 870	13 693	46 532	442 951	26 344	212 899	30
kenhäuser											
22 859	15 866	44 114	55 320	37 459	14 856	7 165	15 711	43 261	4 850	6 599	31
104 656	71 518	168 749	235 908	115 218	44 328	23 344	56 130	173 864	14 307	23 289	32
398 185	238 846	599 295	823 835	384 664	83 194	61 878	192 506	687 560	49 209	81 333	33
246 637	168 188	327 756	407 347	200 743	62 739	44 816	88 619	458 059	34 269	79 886	34
97 397	97 417	171 987	183 321	79 679	61 362	14 372	33 269	242 048	13 151	36 944	35
869 733	591 835	1 311 901	1 705 731	817 762	266 478	151 575	386 235	1 604 793	115 786	228 051	36
einem Versorgungsvertrag											
2 500	1 885	8 490	10 103	7 706	1 325	139	3 533	7 355	2 733	5 226	37
1 676	1 222	5 604	8 496	4 934	1 006	2 014	1 883	4 792	855	1 307	38
6 234	2 335	13 103	14 542	10 466	1 368	801	3 254	11 320	4 885	1 325	39
-	-	-	-	-	-	-	-	-	-	-	40
10 411	5 442	27 197	33 141	23 106	3 699	2 954	8 670	23 468	8 472	7 858	41
(ohne Versorgungsvertrag)											
1 181	691	4 343	5 835	4 920	1 956	2 528	2 948	4 752	908	3 768	43
4 279	863	4 414	5 902	3 841	619	-	846	5 369	1 808	4 144	44
-	-	-	-	-	-	-	-	-	-	-	45
-	-	-	-	-	-	-	-	-	-	-	46
5 459	1 554	8 757	11 738	8 761	2 575	2 528	3 794	10 121	2 716	7 913	47

3 SACHKOSTEN DER

noch 3.1 Kostenarten
1 000

Lfd. Nr.	Gegenstand der Nachweisung ¹⁾	Sachkosten zusammen	Lebens- mittel	Medizinischer			
				zu- sammen	darun		
					Arznei-, Heil- und Hilfs- mittel	Blut, Blut- konserven und Blutplasma	ärztl. und pfl. Ver- brauchsmat., Instrumente
nach Zahl der							
Krankenhäuser mit ... Fachabteilung(en)							
49	1 Fachabteilung	987 497	113 850	408 041	103 827	16 163	55 461
50	2 Fachabteilungen	819 504	79 317	369 772	91 912	17 521	47 985
51	3 Fachabteilungen	809 633	76 941	365 759	105 122	19 063	45 467
52	4 Fachabteilungen	1 179 397	118 647	544 744	154 592	28 674	55 470
53	5 - 6 Fachabteilungen	3 577 533	326 412	1 727 759	508 918	105 059	204 227
54	7 und mehr Fachabteilungen	12 439 914	794 720	6 521 713	1 609 011	518 517	841 103
nach							
Öffentliche							
Krankenhäuser mit ... bis unter ... Betten							
55	unter 100	203 121	18 984	94 176	27 124	4 575	10 935
56	100 - 200	964 710	79 888	488 428	137 027	37 042	54 992
57	200 - 500	2 957 733	247 917	1 513 397	425 506	98 848	183 202
58	500 - 1 000	2 506 810	184 697	1 276 971	331 621	92 376	161 856
59	1 000 und mehr	5 591 925	263 179	2 977 008	665 008	276 939	411 759
60	Zusammen ...	12 224 299	794 665	6 349 981	1 586 285	509 780	822 745
Freigemeinnützige							
Krankenhäuser mit ... bis unter ... Betten							
61	unter 100	197 190	27 696	77 148	22 953	2 320	8 960
62	100 - 200	907 842	99 600	407 696	121 916	16 638	45 427
63	200 - 500
64	500 - 1 000
65	1 000 und mehr	5 744 233	503 961	2 791 002	761 947	163 389	325 996
66	Zusammen ...	6 849 265	631 256	3 275 847	906 815	182 346	380 382
Private							
Krankenhäuser mit ... bis unter ... Betten							
67	unter 100	259 734	34 431	89 063	23 607	1 882	9 373
68	100 - 200	281 744	25 472	138 930	30 608	7 379	28 394
69	200 - 500
70	500 - 1 000
71	1 000 und mehr	198 435	24 063	83 966	26 067	3 709	8 819
72	Zusammen ...	739 913	83 966	311 959	80 282	12 970	46 586
Reine Beleg							
73	Zusammen ...	354 823	44 257	145 705	45 739	4 429	17 055
Sonstige							
Krankenhäuser mit ausschließlich psychiatrischen							
Krankenhäuser mit ... bis unter ... Betten							
74	unter 100	60 917	13 735	7 747	2 007	0	460
75	100 - 200	72 699	14 906	12 931	3 787	1	1 039
76	200 - 500	248 787	46 009	56 589	21 670	68	5 857
77	500 - 1 000	294 757	53 460	66 427	30 343	125	6 639
78	1 000 und mehr	104 402	18 905	19 938	8 599	18	2 098
79	Zusammen ...	781 562	147 015	163 633	66 406	212	16 094
Reine Tages- oder							
80	Zusammen ...	5 026	858	1 469	400	-	30

Fußnoten siehe Seite 56.

BUNDESGBEIT
KRANKENHÄUSER 1990

 nach Krankenhaustypen
DM

Davon											
Bedarf		Wasser, Energie, Brenn- stoffe	Wirt- schafts- bedarf	Verwal- tungs- bedarf	Zentrale Verwal- tungs- dienste	Zentrale Gemein- schafts- dienste	Steuern, Abgaben, Versiche- rungen	Instand- haltung	Gebrauchs- güter	Sonstiges	Lfd. Nr.
ter											
Narkose- und sonstiger Op-Bedarf	Labor- bedarf										
Fachabteilungen											
35 636	27 789	84 713	116 623	69 479	18 087	14 845	27 494	90 639	13 044	30 682	49
39 080	27 919	68 079	97 828	48 513	19 022	13 363	21 955	74 248	5 671	21 735	50
42 077	26 240	71 721	95 732	49 598	13 577	13 801	21 446	73 836	9 181	18 041	51
53 851	36 475	104 480	141 143	65 538	24 365	11 416	32 484	112 171	8 571	15 838	52
199 327	127 750	308 768	417 941	195 599	61 297	35 321	96 553	337 359	26 544	43 981	53
721 264	649 795	1 057 664	1 183 430	566 979	178 274	82 005	245 300	1 393 080	90 306	326 444	54
Trägern											
Krankenhäuser											
10 887	6 978	16 565	20 185	10 637	10 103	4 074	5 178	19 177	1 643	2 399	55
51 253	38 525	77 136	98 987	46 287	31 440	16 701	21 993	81 252	6 430	16 169	56
172 396	104 072	259 682	273 100	148 037	55 140	28 610	70 529	289 492	25 280	46 549	57
140 713	106 878	208 885	223 934	115 430	48 583	26 700	49 574	284 351	20 188	67 495	58
297 033	386 954	509 302	463 930	218 717	103 158	28 065	78 404	670 317	38 012	241 833	59
672 282	643 407	1 071 570	1 080 137	539 108	248 424	104 150	225 679	1 344 590	91 553	374 444	60
Krankenhäuser											
6 833	6 354	19 855	24 688	13 630	4 770	1 607	6 114	16 444	3 015	2 223	61
42 665	32 186	81 604	120 577	59 248	7 649	4 547	29 784	82 396	6 202	8 540	62
.	63
334 369	194 369	465 879	742 575	325 498	40 705	47 887	160 819	572 892	42 490	50 526	64
383 867	232 910	567 338	887 840	398 375	53 123	54 041	196 717	671 732	51 706	61 289	65
Krankenhäuser											
11 557	5 959	22 071	29 802	26 853	3 321	4 152	11 086	23 274	3 950	11 730	67
15 556	8 607	19 395	33 084	17 350	6 646	4 110	6 823	19 996	3 276	6 653	68
.	69
7 975	5 085	15 052	21 825	14 020	3 107	4 298	4 927	21 741	2 832	2 604	70
35 088	19 651	56 518	84 721	58 223	13 075	12 560	22 836	65 011	10 058	20 987	72
krankenhäuser											
22 014	7 732	32 639	41 584	26 264	6 487	5 234	11 560	32 748	4 265	4 081	73
Krankenhäuser											
oder psychiatrischen und neurologischen Betten											
20	480	7 444	7 191	5 646	3 507	2 195	2 166	6 673	751	3 862	74
4	1 261	10 415	10 593	6 180	2 970	1 343	1 969	8 716	372	2 305	75
34	4 044	37 931	34 911	15 811	9 716	999	5 807	31 544	1 152	8 318	76
168	4 284	43 901	47 303	15 664	12 390	4 332	5 864	34 903	514	9 999	77
19	1 400	17 910	15 365	5 926	5 543	1 430	2 924	11 052	194	5 215	78
246	11 469	117 602	115 362	49 227	34 125	10 298	18 729	92 888	2 983	29 699	79
Nachtkliniken											
0	106	441	300	646	286	111	203	294	26	391	80

3 SACHKOSTEN DER

3.2 Anteil der Kostenarten an den Pro

Lfd. Nr.	Gegenstand der Nachweisung ¹⁾	Sachkosten zusammen	Lebens- mittel	Medizinischer			
				zu- sammen	Arznei-, Heil- und Hilfs- mittel	Blut, Blut- konserven und Blutplasma	ärztl. und pfleg. Ver- brauchsmat., Instrumente
Krankenhäuser							
Krankenhäuser mit ... bis unter ... Betten							
01	unter 50	100	15.1	31.1	9.5	0.5	4.0
02	50 - 100	100	12.4	39.5	10.9	1.5	4.1
03	100 - 150	100	10.6	45.8	12.6	2.0	6.4
04	150 - 200	100	9.3	48.0	13.6	3.3	5.4
05	200 - 250	100	9.7	45.9	14.4	2.5	5.2
06	250 - 300	100	9.2	48.2	13.6	2.8	5.6
07	300 - 400	100	9.3	48.0	13.7	2.8	5.7
08	400 - 500	100	8.9	50.0	12.9	3.1	5.7
09	500 - 600	100	8.4	49.8	12.9	3.3	6.0
10	600 - 800	100	8.3	49.3	13.5	3.4	6.2
11	800 - 1 000	100	7.6	47.3	12.6	3.0	6.7
12	1 000 und mehr	100	5.1	52.3	11.8	4.8	7.2
13	Insgesamt ...	100	8.0	49.0	12.8	3.4	6.1
Allgemeine							
nach der							
Krankenhäuser mit ... bis unter ... Betten							
14	unter 50	100	14.3	33.5	10.3	0.6	4.6
15	50 - 100	100	11.6	41.7	11.5	1.6	4.4
16	100 - 150	100	10.1	47.0	12.8	2.1	6.6
17	150 - 200	100	9.1	48.8	13.9	3.4	5.5
18	200 - 250	100	9.5	46.3	14.5	2.5	5.2
19	250 - 300	100	9.0	48.6	13.6	2.9	5.6
20	300 - 400	100	8.9	49.0	13.9	3.0	5.8
21	400 - 500	100	8.4	51.3	13.1	3.3	5.8
22	500 - 600	100	8.1	50.6	13.1	3.4	6.1
23	600 - 800	100	7.4	51.8	13.9	3.7	6.5
24	800 - 1 000	100	6.7	49.7	12.6	3.3	7.1
25	1 000 und mehr	100	4.8	53.0	11.9	4.9	7.3
26	Zusammen ...	100	7.6	50.2	13.0	3.6	6.3
nach der							
27	Geförderte Krankenhäuser	100	7.7	50.9	13.4	3.5	6.2
28	Teilweise geförderte Krankenhäuser	100	9.3	46.6	12.5	2.7	6.3
29	Nicht geförderte Krankenhäuser 2)	100	6.3	48.0	11.0	4.3	6.8
nach der							
Hochschul							
30	Zusammen ...	100	3.8	55.0	11.2	5.8	7.5
Plankran							
Krankenhäuser mit ... bis unter ... Betten							
31	unter 100	100	12.2	41.1	12.3	1.4	4.4
32	100 - 200	100	9.6	47.7	13.7	2.2	6.0
33	200 - 500	100	8.9	49.2	13.7	2.9	5.6
34	500 - 1 000	100	7.5	51.1	13.4	3.5	6.5
35	1 000 und mehr	100	6.8	49.7	13.1	3.7	7.1
36	Zusammen ...	100	8.5	49.3	13.5	3.1	6.0
Krankenhäuser mit							
Krankenhäuser mit ... bis unter ... Betten							
37	unter 100	100	15.1	32.5	7.8	0.3	2.5
38	100 - 200	100	13.1	36.4	6.5	1.0	2.3
39	200 - 500	100	9.6	45.1	12.8	1.7	8.1
40	500 - 1 000	100	9.6	45.1	12.8	1.7	8.1
41	1 000 und mehr	100	9.6	45.1	12.8	1.7	8.1
42	Zusammen ...	100	12.1	39.3	9.9	1.1	5.1
Sonstige Krankenhäuser							
Krankenhäuser mit ... bis unter ... Betten							
43	unter 100	100	14.1	24.6	6.3	0.1	5.0
44	100 - 200	100	8.2	43.3	7.6	4.3	8.3
45	200 - 500	100	8.2	43.3	7.6	4.3	8.3
46	500 - 1 000	100	8.2	43.3	7.6	4.3	8.3
47	1 000 und mehr	100	8.2	43.3	7.6	4.3	8.3
48	Zusammen ...	100	11.1	34.2	7.0	2.3	6.7

1) Vergleiche Zeichenerklärung auf Seite 3.

2) Einschl. teilweise geförderter Krankenhäuser in Baden-Württemberg, Berlin-West und Niedersachsen.

BUNDESGBEIT
KRANKENHÄUSER 1990
**gesamten Sachkosten nach Krankenhaustypen
zent**

Davon												Lfd. Nr.
Bedarf		Wasser, Energie, Brenn- stoffe	Wirt- schafts- bedarf	Verwal- tungs- bedarf	Zentrale Verwal- tungs- dienste	Zentrale Gemein- schafts- dienste	Steuern, Abgaben, Versiche- rungen	Instand- haltung	Gebrauchs- güter	Sonstiges		
ter												
Narkose- und sonstiger Op-Bedarf	Labor- bedarf											
insgesamt												
3.7	2.1	9.9	11.5	9.0	2.9	1.7	4.1	8.7	2.2	3.8	01	
4.2	3.0	8.8	11.3	7.5	3.1	1.7	3.1	9.2	0.9	2.5	02	
4.4	3.4	8.5	11.9	6.1	2.1	1.4	2.7	8.7	0.8	1.4	03	
5.3	3.8	8.4	11.8	5.6	2.2	1.1	2.7	8.6	0.7	1.6	04	
4.9	3.4	9.1	12.1	5.6	1.6	1.1	2.8	9.5	0.7	2.0	05	
5.1	3.3	8.7	12.0	5.8	1.0	0.8	2.9	9.3	1.0	1.1	06	
5.5	3.3	8.7	12.1	5.5	1.4	0.8	2.7	9.9	0.7	1.0	07	
6.0	3.2	8.5	10.8	5.3	1.0	0.8	2.5	10.2	0.8	1.2	08	
6.1	3.6	8.4	11.0	5.3	1.0	0.8	2.4	10.9	0.9	1.1	09	
5.3	4.1	8.3	10.5	4.9	1.9	1.1	2.1	11.0	0.8	1.7	10	
5.5	4.1	9.0	9.0	4.4	2.3	1.8	1.9	12.1	0.6	4.1	11	
5.2	6.8	9.3	8.5	4.0	1.9	0.5	1.4	12.0	0.7	4.3	12	
5.3	4.4	8.8	10.5	5.1	1.7	0.9	2.3	10.6	0.8	2.4	13	
Krankenhäuser												
Bettenzahl												
4.2	2.2	9.7	11.7	8.7	2.5	1.8	4.0	8.6	2.3	2.9	14	
4.5	3.2	8.5	11.2	7.4	2.9	1.4	3.1	9.0	0.9	2.3	15	
4.6	3.5	8.3	11.8	6.0	2.1	1.3	2.7	8.4	0.8	1.4	16	
5.4	3.8	8.2	11.7	5.5	2.2	1.1	2.7	8.6	0.7	1.5	17	
5.0	3.4	9.0	12.0	5.6	1.6	1.1	2.8	9.5	0.7	2.0	18	
5.2	3.3	8.5	12.0	5.8	1.0	0.8	3.0	9.3	1.0	1.1	19	
5.7	3.4	8.5	11.9	5.5	1.3	0.8	2.7	9.7	0.7	0.9	20	
6.3	3.3	8.1	10.7	5.2	0.9	0.8	2.5	10.1	0.8	1.1	21	
6.3	3.6	8.2	10.8	5.2	1.0	0.8	2.4	10.9	0.9	1.1	22	
5.7	4.3	7.6	10.1	4.9	1.7	1.1	2.1	10.9	0.9	1.6	23	
6.0	4.4	8.4	8.4	4.3	1.9	1.7	1.9	12.1	0.6	4.2	24	
5.3	6.9	9.1	8.4	3.9	1.8	0.5	1.4	12.0	0.7	4.3	25	
5.5	4.5	8.6	10.4	5.0	1.6	0.9	2.2	10.5	0.8	2.3	26	
Förderung												
5.6	4.3	8.5	10.4	5.0	1.5	0.9	2.3	10.5	0.7	1.6	27	
5.5	3.9	8.3	11.1	5.5	2.7	1.3	2.2	10.2	0.9	1.9	28	
5.1	6.3	9.3	9.5	4.9	1.6	0.4	1.9	10.8	0.9	6.4	29	
Art												
kliniken												
5.4	7.8	9.1	7.9	3.8	1.1	0.4	1.2	11.6	0.7	5.6	30	
kenhäuser												
4.7	3.2	9.0	11.3	7.6	3.0	1.5	3.2	8.8	1.0	1.3	31	
5.2	3.6	8.4	11.8	5.8	2.2	1.2	2.8	8.7	0.7	1.2	32	
5.6	3.4	8.5	11.7	5.4	1.2	0.9	2.7	9.7	0.7	1.2	33	
6.0	4.1	8.0	9.9	4.9	1.5	1.1	2.2	11.1	0.8	1.9	34	
5.1	5.1	9.0	9.5	4.1	3.2	0.7	1.7	12.6	0.7	1.9	35	
5.6	3.8	8.4	10.9	5.2	1.7	1.0	2.5	10.3	0.7	1.5	36	
einem Versorgungsvertrag												
2.8	2.1	9.5	11.4	8.7	1.5	0.2	4.0	8.3	3.1	5.9	37	
2.7	2.0	9.2	13.9	8.1	1.6	3.3	3.1	7.8	1.4	2.1	38	
4.6	1.7	9.7	10.8	7.8	1.0	0.6	2.4	8.4	3.6	1.0	39	
-	-	-	-	-	-	-	-	-	-	-	40	
3.7	1.9	9.5	11.6	8.1	1.3	1.0	3.0	8.2	3.0	2.8	42	
(ohne Versorgungsvertrag)												
2.3	1.3	8.3	11.2	9.4	3.7	4.8	5.6	9.1	1.7	7.2	43	
7.7	1.6	8.0	10.6	6.9	1.1	-	1.5	9.7	3.3	7.5	44	
-	-	-	-	-	-	-	-	-	-	-	45	
-	-	-	-	-	-	-	-	-	-	-	46	
5.1	1.4	8.1	10.9	8.1	2.4	2.3	3.5	9.4	2.5	7.4	48	

3 SACHKOSTEN DER

noch 3.2 Anteil der Kostenarten an den
Pro

Lfd. Nr.	Gegenstand der Nachweisung ¹⁾	Sachkosten zusammen	Lebens- mittel	Medizinischer			
				zu- sammen	darun-		
					Arznei-, Heil- und Hilfs- mittel	Blut, Blut- konserven und Blutplasma	ärztl. und pfleg. Ver- brauchsmat., Instrumente
nach Zahl der							
Krankenhäuser mit ... Fachabteilung(en)							
49	1 Fachabteilung	100	11.5	41.3	10.5	1.6	5.6
50	2 Fachabteilungen	100	9.7	45.1	11.2	2.1	5.9
51	3 Fachabteilungen	100	9.5	45.2	13.0	2.4	5.6
52	4 Fachabteilungen	100	10.1	46.2	13.1	2.4	4.7
53	5 - 6 Fachabteilungen	100	9.1	48.3	14.2	2.9	5.7
54	7 und mehr Fachabteilungen	100	6.4	52.4	12.9	4.2	6.8
nach							
Öffentliche							
Krankenhäuser mit ... bis unter ... Betten							
55	unter 100	100	9.3	46.4	13.4	2.3	5.4
56	100 - 200	100	8.3	50.6	14.2	3.8	5.7
57	200 - 500	100	8.4	51.2	14.4	3.3	6.2
58	500 - 1 000	100	7.4	50.9	13.2	3.7	6.5
59	1 000 und mehr	100	4.7	53.2	11.9	5.0	7.4
60	Zusammen ...	100	6.5	51.9	13.0	4.2	6.7
Freigemeinnützige							
Krankenhäuser mit ... bis unter ... Betten							
61	unter 100	100	14.0	39.1	11.6	1.2	4.5
62	100 - 200	100	11.0	44.9	13.4	1.8	5.0
63	200 - 500
64	500 - 1 000
65	1 000 und mehr	100	8.8	48.6	13.3	2.8	5.7
66	Zusammen ...	100	9.2	47.8	13.2	2.7	5.6
Private							
Krankenhäuser mit ... bis unter ... Betten							
67	unter 100	100	13.3	34.3	9.1	0.7	3.6
68	100 - 200	100	9.0	49.3	10.9	2.6	10.1
69	200 - 500
70	500 - 1 000
71	1 000 und mehr	100	12.1	42.3	13.1	1.9	4.4
72	Zusammen ...	100	11.3	42.2	10.9	1.8	6.3
Reine Beleg							
73	Zusammen ...	100	12.5	41.1	12.9	1.2	4.8
Sonstige							
Krankenhäuser mit ausschließlich psychiatrischen							
Krankenhäuser mit ... bis unter ... Betten							
74	unter 100	100	22.5	12.7	3.3	0.0	0.8
75	100 - 200	100	20.5	17.8	5.2	0.0	1.4
76	200 - 500	100	18.5	22.7	8.7	0.0	2.4
77	500 - 1 000	100	18.1	22.5	10.3	0.0	2.3
78	1 000 und mehr	100	18.1	19.1	8.2	0.0	2.0
79	Zusammen ...	100	18.8	20.9	8.5	0.0	2.1
Reine Tages- oder							
80	Zusammen ...	100	17.1	29.2	8.0	-	0.6

Fußnoten siehe Seite 60.

BUNDESGBEIT
KRANKENHÄUSER 1990

 gesamten Sachkosten nach Krankenhaustypen
zent

Davon												Lfd. Nr.
Bedarf		Wasser, Energie, Brenn- stoffe	Wirt- schafts- bedarf	Verwal- tungs- bedarf	Zentrale Verwal- tungs- dienste	Zentrale Gemein- schafts- dienste	Steuern, Abgaben, Versiche- rungen	Instand- haltung	Gebrauchs- güter	Sonstiges		
ter												
Narkose- und sonstiger Op-Bedarf	Labor- bedarf											
Fachabteilungen												
3.6	2.8	8.6	11.8	7.0	1.8	1.5	2.8	9.2	1.3	3.1	49	
4.8	3.4	8.3	11.9	5.9	2.3	1.6	2.7	9.1	0.7	2.7	50	
5.2	3.2	8.9	11.8	6.1	1.7	1.7	2.6	9.1	1.1	2.2	51	
4.6	3.1	8.9	12.0	5.6	2.1	1.0	2.8	9.5	0.7	1.3	52	
5.6	3.6	8.6	11.7	5.5	1.7	1.0	2.7	9.4	0.7	1.2	53	
5.8	5.2	8.5	9.5	4.6	1.4	0.7	2.0	11.2	0.7	2.6	54	
Trägern												
Krankenhäuser												
5.4	3.4	8.2	9.9	5.2	5.0	2.0	2.5	9.4	0.8	1.2	55	
5.3	4.0	8.0	10.3	4.8	3.3	1.7	2.3	8.4	0.7	1.7	56	
5.8	3.5	8.8	9.2	5.0	1.9	1.0	2.4	9.8	0.9	1.6	57	
5.6	4.3	8.3	8.9	4.6	1.9	1.1	2.0	11.3	0.8	2.7	58	
5.3	6.9	9.1	8.3	3.9	1.8	0.5	1.4	12.0	0.7	4.3	59	
5.5	5.3	8.8	8.8	4.4	2.0	0.9	1.8	11.0	0.7	3.1	60	
Krankenhäuser												
3.5	3.2	10.1	12.5	6.9	2.4	0.8	3.1	8.3	1.5	1.1	61	
4.7	3.5	9.0	13.3	6.5	0.8	0.5	3.3	9.1	0.7	0.9	62	
.	63	
5.8	3.4	8.1	12.9	5.7	0.7	0.8	2.8	10.0	0.7	0.9	64	
5.6	3.4	8.3	13.0	5.8	0.8	0.8	2.9	9.8	0.8	0.9	65	
5.6	3.4	8.3	13.0	5.8	0.8	0.8	2.9	9.8	0.8	0.9	66	
Krankenhäuser												
4.4	2.3	8.5	11.5	10.3	1.3	1.6	4.3	9.0	1.5	4.5	67	
5.5	3.1	6.9	11.7	6.2	2.4	1.5	2.4	7.1	1.2	2.4	68	
.	69	
.	70	
4.0	2.6	7.6	11.0	7.1	1.6	2.2	2.5	11.0	1.4	1.3	71	
4.7	2.7	7.6	11.5	7.9	1.8	1.7	3.1	8.8	1.4	2.8	72	
4.7	2.7	7.6	11.5	7.9	1.8	1.7	3.1	8.8	1.4	2.8	72	
krankenhäuser												
6.2	2.2	9.2	11.7	7.4	1.8	1.5	3.3	9.2	1.2	1.2	73	
6.2	2.2	9.2	11.7	7.4	1.8	1.5	3.3	9.2	1.2	1.2	73	
Krankenhäuser												
oder psychiatrischen und neurologischen Betten												
0.0	0.8	12.2	11.8	9.3	5.8	3.6	3.6	11.0	1.2	6.3	74	
0.0	1.7	14.3	14.6	8.5	4.1	1.8	2.7	12.0	0.5	3.2	75	
0.0	1.6	15.2	14.0	6.4	3.9	0.4	2.3	12.7	0.5	3.3	76	
0.1	1.5	14.9	16.0	5.3	4.2	1.5	2.0	11.8	0.2	3.4	77	
0.0	1.3	17.2	14.7	5.7	5.3	1.4	2.8	10.6	0.2	5.0	78	
0.0	1.5	15.0	14.8	6.3	4.4	1.3	2.4	11.9	0.4	3.8	79	
0.0	1.5	15.0	14.8	6.3	4.4	1.3	2.4	11.9	0.4	3.8	79	
Nachtkliniken												
0.0	2.1	8.8	6.0	12.8	5.7	2.2	4.0	5.9	0.5	7.8	80	

FRÜHERES BUNDESGBEIT

4 BEREINIGTE KOSTEN DER KRANKENHÄUSER 1990

4.1 Abzüge und kalkulatorische Kosten nach Krankenhaustypen

Gegenstand der Nachweisung ¹⁾	Kranken- häuser ²⁾	Gesamt- kosten	Abzüge				Berei- nigte Kosten	Zusätzl. Selbst- kosten bei nicht geför- derten Kranken- häusern
			ins- gesamt	davon für				
				Ambu- lanz	Wissen- schaftl. Forschung und Lehre	Übrige Abzüge		
Anzahl			1 000 DM					
Krankenhäuser insgesamt								
Krankenhäuser mit ... bis unter ... Betten								
unter 50	305	647 123	30 047	17 749	3 227	9 071	617 076	20 351
50 - 100	278	1 683 394	97 527	64 247	980	32 300	1 585 867	24 025
100 - 150	262	3 033 967	129 604	68 486	6 213	54 905	2 904 363	14 370
150 - 200	236	4 059 554	178 808	94 885	4 230	77 639	3 882 746	28 627
200 - 250	199	4 463 326	211 614	102 630	2 604	106 381	4 251 712	4 709
250 - 300	141	4 100 981	209 908	102 466	7 412	100 030	3 891 072	15 555
300 - 400	216	8 039 279	404 592	206 254	4 231	194 108	7 634 687	38 887
400 - 500	141	7 154 037	410 096	228 123	20 375	161 599	6 743 940	17 122
500 - 600	71	4 597 294	226 349	118 263	3 465	104 621	4 370 944	2 827
600 - 800	86	6 640 303	380 399	184 493	15 683	180 224	6 259 804	22 112
800 - 1 000	26	2 829 609	188 156	77 766	1 598	108 791	2 641 453	-
1 000 und mehr	66	16 328 462	2 810 717	916 279	1 350 523	543 915	13 517 745	11 279
Insgesamt ...	2 027	63 577 328	5 275 819	2 181 641	1 420 541	1 673 637	58 301 510	199 864
Allgemeine Krankenhäuser								
nach der Bettenzahl								
Krankenhäuser mit ... bis unter ... Betten								
unter 50	251	538 910	27 133	16 564	3 172	7 397	511 777	19 240
50 - 100	237	1 520 539	94 038	62 975	980	30 084	1 426 500	21 844
100 - 150	244	2 887 876	125 054	67 722	5 789	51 543	2 762 821	14 370
150 - 200	222	3 878 662	170 078	93 336	4 230	72 512	3 708 585	25 939
200 - 250	192	4 348 124	209 104	102 556	2 452	104 096	4 139 020	3 156
250 - 300	137	4 003 208	202 800	102 320	7 412	93 068	3 800 408	15 555
300 - 400	197	7 586 581	389 131	204 176	4 231	180 724	7 197 850	36 952
400 - 500	125	6 625 037	389 655	226 203	20 375	143 077	6 235 382	16 099
500 - 600	65	4 425 778	219 932	117 158	3 465	99 309	4 205 846	797
600 - 800	67	5 779 300	342 934	178 419	15 503	149 012	5 436 366	7 232
800 - 1 000	20	2 466 899	165 988	76 245	1 582	88 161	2 300 911	-
1 000 und mehr	59	15 819 468	2 792 393	915 409	1 350 523	526 461	13 027 076	3 240
Zusammen ...	1 816	59 880 783	5 128 241	2 163 084	1 419 713	1 545 443	54 752 542	164 425
nach der Förderung								
Geförderte Krankenhäuser	1 407	47 641 197	3 541 311	1 651 409	786 403	1 103 498	44 099 886	2 296
Teilweise geförderte Krankenhäuser	161	4 616 723	249 414	126 149	11 071	112 195	4 367 308	21 267
Nicht geförderte Krankenhäuser 3)	248	7 622 863	1 337 516	385 526	622 240	329 750	6 285 347	140 863
nach der Art								
Hochschulkliniken								
Zusammen ...	37	9 916 229	2 462 994	739 588	1 350 110	373 296	7 453 235	-
Plankrankenhäuser								
Krankenhäuser mit ... bis unter ... Betten								
unter 100	317	1 584 997	95 846	65 243	536	30 067	1 489 152	1 550
100 - 200	439	6 357 934	285 967	158 796	8 628	118 542	6 071 967	16 402
200 - 500	641	22 081 251	1 153 885	627 000	34 352	492 534	20 927 366	18 103
500 - 1 000	151	12 520 124	727 256	371 754	20 550	334 952	11 892 869	838
1 000 und mehr	33	6 208 280	337 808	179 006	5 419	153 383	5 870 472	3 240
Zusammen ...	1 580	48 852 587	2 600 762	1 401 799	69 485	1 129 478	46 251 825	40 133
Krankenhäuser mit einem Versorgungsvertrag								
Krankenhäuser mit ... bis unter ... Betten								
unter 100	82	237 651	9 822	3 961	-	5 861	227 830	25 787
100 - 200	19	182 107	7 552	2 133	-	5 419	174 554	21 731
200 - 500	9	386 991	25 427	6 666	118	18 643	361 564	48 329
500 - 1 000	-	-	-	-	-	-	-	-
1 000 und mehr	-	-	-	-	-	-	-	-
Zusammen ...	110	806 749	42 801	12 759	118	29 924	763 948	95 847
Sonstige Krankenhäuser (ohne Versorgungsvertrag)								
Krankenhäuser mit ... bis unter ... Betten								
unter 100	84	147 877	8 607	7 272	-	1 335	139 270	13 748
100 - 200	5	157 341	13 077	1 666	-	11 411	144 264	14 697
200 - 500	-	-	-	-	-	-	-	-
500 - 1 000	-	-	-	-	-	-	-	-
1 000 und mehr	-	-	-	-	-	-	-	-
Zusammen ...	89	305 218	21 684	8 938	-	12 746	283 534	28 445

1) Vergleiche Zeichenerklärung auf Seite 3.

2) Ohne zwei allgemeine Krankenhäuser unter 50 Betten in Hessen.

3) Einschl. teilweise geförderter Krankenhäuser in Baden-Württemberg, Berlin-West und Niedersachsen.

FRÜHERES BUNDESGEBIET

4 BEREINIGTE KOSTEN DER KRANKENHÄUSER 1990

noch 4.1 Abzüge und kalkulatorische Kosten nach Krankenhaustypen

Gegenstand der Nachweisung ¹⁾	Kranken- häuser ²⁾	Gesamt- kosten	Abzüge				Berei- nigte Kosten	Zusätzl. Selbst- kosten bei nicht geför- derten Kranken- häusern	
			ins- gesamt	davon für					
				Ambu- lanz	Wissen- schaftl. Forschung und Lehre	Übrige Abzüge			
Anzahl			1 000 DM						
nach Zahl der Fachabteilungen									
Krankenhäuser mit ... Fachabteilung(en)									
1 Fachabteilung	420	2 917 462	161 558	85 444	10 866	65 247	2 755 904	83 512	
2 Fachabteilungen	185	2 502 854	134 894	51 052	6 667	77 175	2 367 961	37 465	
3 Fachabteilungen	157	2 585 933	111 404	58 571	5 311	47 522	2 474 529	19 482	
4 Fachabteilungen	207	3 910 855	168 611	91 044	596	76 971	3 742 244	4 974	
5 - 6 Fachabteilungen	419	11 495 184	579 760	296 488	32 622	250 651	10 915 423	17 092	
7 und mehr Fachabteilungen	428	36 468 495	3 972 014	1 580 485	1 363 652	1 027 877	32 496 481	1 900	
nach Trägern									
Öffentliche Krankenhäuser									
Krankenhäuser mit ... bis unter ... Betten									
unter 100	129	674 183	38 069	22 145	3 615	12 308	636 115	2 788	
100 - 200	190	3 044 769	147 942	86 763	6 881	54 298	2 896 827	745	
200 - 500	261	9 405 060	583 768	305 858	24 075	253 835	8 821 292	33 435	
500 - 1 000	90	7 839 818	461 468	215 331	17 758	228 379	7 378 349	838	
1 000 und mehr	57	15 632 923	2 789 036	914 466	1 350 523	524 047	12 843 887	-	
Zusammen ...	727	36 596 752	4 020 282	1 544 563	1 402 852	1 072 867	32 576 470	37 806	
Freigemeinnützige Krankenhäuser									
Krankenhäuser mit ... bis unter ... Betten									
unter 100	119	631 655	25 814	11 103	168	14 543	605 841	10 604	
100 - 200	217	2 985 952	124 183	66 270	2 266	55 647	2 861 769	4 265	
200 - 500	
500 - 1 000	
1 000 und mehr	436	17 590 987	851 738	478 548	12 313	360 877	16 739 250	24 930	
Zusammen ...	772	21 208 594	1 001 734	555 920	14 746	431 068	20 206 860	39 799	
Private Krankenhäuser									
Krankenhäuser mit ... bis unter ... Betten									
unter 100	240	753 610	57 289	46 291	368	10 629	696 322	27 691	
100 - 200	59	735 818	23 007	8 025	873	14 110	712 810	35 299	
200 - 500	
500 - 1 000	
1 000 und mehr	18	586 008	25 928	8 285	874	16 770	560 080	23 829	
Zusammen ...	317	2 075 436	106 224	62 601	2 115	41 509	1 969 212	86 819	
Reine Belegkrankenhäuser									
Zusammen ...	231	1 044 927	35 494	12 991	125	22 378	1 009 433	15 101	
Sonstige Krankenhäuser									
Krankenhäuser mit ausschließlich psychiatrischen oder psychiatrischen und neurologischen Betten									
Krankenhäuser mit ... bis unter ... Betten									
unter 100	76	250 193	5 673	2 046	55	3 572	244 520	3 259	
100 - 200	32	326 983	11 280	2 314	424	8 542	315 703	2 688	
200 - 500	46	1 194 273	45 521	4 217	152	41 152	1 148 752	4 511	
500 - 1 000	31	1 395 228	66 050	8 699	196	57 154	1 329 178	16 910	
1 000 und mehr	7	508 994	18 325	870	-	17 454	490 669	8 039	
Zusammen ...	192	3 675 670	146 848	18 147	827	127 874	3 528 822	35 406	
Reine Tages- oder Nachtkliniken									
Zusammen ...	19	20 875	729	410	-	319	20 146	33	

Fußnoten siehe Seite 64.

FRÜHERES BUNDESGBIET

4 BEREINIGTE KOSTEN DER KRANKENHÄUSER 1990

4.2 Anteil der Abzüge und kalkulatorischen Kosten an den Gesamtkosten nach Krankenhaustypen

Gegenstand der Nachweisung	Kranken- häuser 2)	Gesamt- kosten	Abzüge				Berei- nigte Kosten	Zusätzl. Selbst- kosten bei nicht geför- derten Kranken- häusern
			ins- gesamt	davon für				
				Ambu- lanz	Wissen- schaftl. Forschung und Lehre	Übrige Abzüge		
Anzahl		Prozent						
Krankenhäuser insgesamt								
Krankenhäuser mit ... bis unter ... Betten								
unter 50	305	100	4.6	2.7	0.5	1.4	95.4	3.1
50 - 100	278	100	5.8	3.8	0.1	1.9	94.2	1.4
100 - 150	262	100	4.3	2.3	0.2	1.8	95.7	0.5
150 - 200	236	100	4.4	2.3	0.1	1.9	95.6	0.7
200 - 250	199	100	4.7	2.3	0.1	2.4	95.3	0.1
250 - 300	141	100	5.1	2.5	0.2	2.4	94.9	0.4
300 - 400	216	100	5.0	2.6	0.1	2.4	95.0	0.5
400 - 500	141	100	5.7	3.2	0.3	2.3	94.3	0.2
500 - 600	71	100	4.9	2.6	0.1	2.3	95.1	0.1
600 - 800	86	100	5.7	2.8	0.2	2.7	94.3	0.3
800 - 1 000	26	100	6.6	2.7	0.1	3.8	93.4	-
1 000 und mehr	66	100	17.2	5.6	8.3	3.3	82.8	0.1
Insgesamt ...	2 027	100	8.3	3.4	2.2	2.6	91.7	0.3
Allgemeine Krankenhäuser								
nach der Bettenzahl								
Krankenhäuser mit ... bis unter ... Betten								
unter 50	251	100	5.0	3.1	0.6	1.4	95.0	3.6
50 - 100	237	100	6.2	4.1	0.1	2.0	93.8	1.4
100 - 150	244	100	4.3	2.3	0.2	1.8	95.7	0.5
150 - 200	222	100	4.4	2.4	0.1	1.9	95.6	0.7
200 - 250	192	100	4.8	2.4	0.1	2.4	95.2	0.1
250 - 300	137	100	5.1	2.6	0.2	2.3	94.9	0.4
300 - 400	197	100	5.1	2.7	0.1	2.4	94.9	0.5
400 - 500	125	100	5.9	3.4	0.3	2.2	94.1	0.2
500 - 600	85	100	5.0	2.6	0.1	2.2	95.0	0.0
600 - 800	67	100	5.9	3.1	0.3	2.6	94.1	0.1
800 - 1 000	20	100	6.7	3.1	0.1	3.6	93.3	-
1 000 und mehr	59	100	17.7	5.8	8.5	3.3	82.3	0.0
Zusammen ...	1 816	100	8.6	3.6	2.4	2.6	91.4	0.3
nach der Förderung								
Geförderte Krankenhäuser	1 407	100	7.4	3.5	1.7	2.3	92.6	0.0
Teilweise geförderte Krankenhäuser	161	100	5.4	2.7	0.2	2.4	94.6	0.5
Nicht geförderte Krankenhäuser 3)	248	100	17.5	5.1	8.2	4.3	82.5	1.8
nach der Art								
Hochschulkliniken								
Zusammen ...	37	100	24.8	7.5	13.6	3.8	75.2	-
Plankrankenhäuser								
Krankenhäuser mit ... bis unter ... Betten								
unter 100	317	100	6.0	4.1	0.0	1.9	94.0	0.1
100 - 200	438	100	4.5	2.5	0.1	1.9	95.5	0.3
200 - 500	641	100	5.2	2.8	0.2	2.2	94.8	0.1
500 - 1 000	151	100	5.8	2.9	0.2	2.7	94.2	0.0
1 000 und mehr	33	100	5.4	2.9	0.1	2.5	94.6	0.1
Zusammen ...	1 580	100	5.3	2.9	0.1	2.3	94.7	0.1
Krankenhäuser mit einem Versorgungsvertrag								
Krankenhäuser mit ... bis unter ... Betten								
unter 100	82	100	4.1	1.7	-	2.5	95.9	10.9
100 - 200	19	100	4.1	1.2	-	3.0	95.9	11.9
200 - 500	-	-	-	-	-	-	-	-
500 - 1 000	9	100	6.6	1.7	0.0	4.8	93.4	12.5
1 000 und mehr	-	-	-	-	-	-	-	-
Zusammen ...	110	100	5.3	1.6	0.0	3.7	94.7	11.9
Sonstige Krankenhäuser (ohne Versorgungsvertrag)								
Krankenhäuser mit ... bis unter ... Betten								
unter 100	84	100	5.8	4.9	-	0.9	94.2	9.3
100 - 200	-	-	-	-	-	-	-	-
200 - 500	5	100	8.3	1.1	-	7.3	91.7	9.3
500 - 1 000	-	-	-	-	-	-	-	-
1 000 und mehr	-	-	-	-	-	-	-	-
Zusammen ...	89	100	7.1	2.9	-	4.2	92.9	9.3

1) Vergleiche Zeichenerklärung auf Seite 3.

2) Ohne zwei allgemeine Krankenhäuser unter 50 Betten in Hessen.

3) Einschl. teilweise geförderter Krankenhäuser in Baden-Württemberg, Berlin-West und Niedersachsen.

FRÜHERES BUNDESGBEIT

4 BEREINIGTE KOSTEN DER KRANKENHÄUSER 1990

noch 4.2 Anteil der Abzüge und kalkulatorischen Kosten an den Gesamtkosten nach Krankenhaustypen

Gegenstand der Nachweisung ¹⁾	Kranken- häuser ²⁾	Gesamt- kosten	Abzüge				Berei- nigte Kosten	Zusätzl. Selbst- kosten bei nicht geför- derten Kranken- häusern	
			ins- gesamt	davon für					
				Ambu- lanz	Wissen- schaftl. Forschung und Lehre	Übrige Abzüge			
	Anzahl		Prozent						
nach Zahl der Fachabteilungen									
Krankenhäuser mit ... Fachabteilung(en)									
1 Fachabteilung	420	100	5.5	2.9	0.4	2.2	94.5	2.9	
2 Fachabteilungen	185	100	5.4	2.0	0.3	3.1	94.6	1.5	
3 Fachabteilungen	157	100	4.3	2.3	0.2	1.8	95.7	0.8	
4 Fachabteilungen	207	100	4.3	2.3	0.0	2.0	95.7	0.1	
5 - 6 Fachabteilungen	419	100	5.0	2.6	0.3	2.2	95.0	0.1	
7 und mehr Fachabteilungen	428	100	10.9	4.3	3.7	2.8	89.1	0.0	
nach Trägern									
Öffentliche Krankenhäuser									
Krankenhäuser mit ... bis unter ... Betten									
unter 100	129	100	5.6	3.3	0.5	1.8	94.4	0.4	
100 - 200	190	100	4.9	2.8	0.2	1.8	95.1	0.0	
200 - 500	261	100	6.2	3.3	0.3	2.7	93.8	0.4	
500 - 1 000	90	100	5.9	2.7	0.2	2.9	94.1	0.0	
1 000 und mehr	57	100	17.8	5.8	8.6	3.4	82.2	-	
Zusammen ...	727	100	11.0	4.2	3.8	2.9	89.0	0.1	
Freigemeinnützige Krankenhäuser									
Krankenhäuser mit ... bis unter ... Betten									
unter 100	119	100	4.1	1.8	0.0	2.3	95.9	1.7	
100 - 200	217	100	4.2	2.2	0.1	1.9	95.8	0.1	
200 - 500	
500 - 1 000	
1 000 und mehr	436	100	4.8	2.7	0.1	2.1	95.2	0.1	
Zusammen ...	772	100	4.7	2.6	0.1	2.0	95.3	0.2	
Private Krankenhäuser									
Krankenhäuser mit ... bis unter ... Betten									
unter 100	240	100	7.6	6.1	0.0	1.4	92.4	3.7	
100 - 200	59	100	3.1	1.1	0.1	1.9	96.9	4.8	
200 - 500	
500 - 1 000	
1 000 und mehr	18	100	4.4	1.4	0.1	2.9	95.6	4.1	
Zusammen ...	317	100	5.1	3.0	0.1	2.0	94.9	4.2	
Reine Belegkrankenhäuser									
Zusammen ...	231	100	3.4	1.2	0.0	2.1	96.6	1.4	
Sonstige Krankenhäuser									
Krankenhäuser mit ausschließlich psychiatrischen oder psychiatrischen und neurologischen Betten									
Krankenhäuser mit ... bis unter ... Betten									
unter 100	76	100	2.3	0.8	0.0	1.4	97.7	1.3	
100 - 200	32	100	3.4	0.7	0.1	2.6	96.6	0.8	
200 - 500	46	100	3.8	0.4	0.0	3.4	96.2	0.4	
500 - 1 000	31	100	4.7	0.6	0.0	4.1	95.3	1.2	
1 000 und mehr	7	100	3.6	0.2	-	3.4	96.4	1.6	
Zusammen ...	192	100	4.0	0.5	0.0	3.5	96.0	1.0	
Reine Tages- oder Nachtkliniken									
Zusammen ...	19	100	3.5	2.0	-	1.5	96.5	0.2	

Fußnoten siehe Seite 66.

5 AUSGEWÄHLTE GRUNDDATEN

5.1 Bettenausstattung
An

Lfd. Nr.	Gegenstand der Nachweisung ¹⁾	Kranken- häuser	Krankenhäuser mit aufgestellten Betten			
			KHG gefördert	HBFG gefördert	Vertrags- betten	sonstiger Art
Krankenhäuser						
Krankenhäuser mit ... bis unter ... Betten						
01	unter 50	307	140	4	66	113
02	50 - 100	278	232	1	27	54
03	100 - 150	262	241	1	16	33
04	150 - 200	236	225	5	6	26
05	200 - 250	199	195	1	5	9
06	250 - 300	141	138	-	2	14
07	300 - 400	216	209	-	3	25
08	400 - 500	141	139	-	2	10
09	500 - 600	71	71	-	-	12
10	600 - 800	86	84	-	2	22
11	800 - 1 000	26	26	-	-	8
12	1 000 und mehr	66	39	26	-	12
13	Insgesamt ...	2 029	1 739	38	129	338
Allgemeine						
nach der						
Krankenhäuser mit ... bis unter ... Betten						
14	unter 50	253	115	4	61	103
15	50 - 100	237	198	1	25	42
16	100 - 150	244	226	1	15	28
17	150 - 200	222	212	5	6	19
18	200 - 250	192	189	-	5	6
19	250 - 300	137	134	-	2	12
20	300 - 400	197	192	-	3	15
21	400 - 500	125	123	-	2	7
22	500 - 600	65	65	-	-	6
23	600 - 800	67	65	-	2	12
24	800 - 1 000	20	20	-	-	3
25	1 000 und mehr	59	33	26	-	5
26	Zusammen ...	1 818	1 572	37	121	258
nach der						
27	Geförderte Krankenhäuser	1 410	1 382	28	-	-
28	Teilweise geförderte Krankenhäuser	161	160	1	10	137
29	Nicht geförderte Krankenhäuser 2)	247	30	8	111	121
nach der						
Hochschul						
30	Zusammen ...	37	-	37	-	-
Plankran						
Krankenhäuser mit ... bis unter ... Betten						
31	unter 100	317	313	-	4	47
32	100 - 200	438	438	-	2	37
33	200 - 500	641	638	-	4	37
34	500 - 1 000	151	150	-	1	20
35	1 000 und mehr	33	33	-	-	5
36	Zusammen ...	1 580	1 572	-	11	146
Krankenhäuser mit						
Krankenhäuser mit ... bis unter ... Betten						
37	unter 100	82	-	-	82	12
38	100 - 200	19	-	-	19	7
39	200 - 500	-	-	-	-	-
40	500 - 1 000	9	-	-	9	2
41	1 000 und mehr	-	-	-	-	-
42	Zusammen ...	110	-	-	110	21
Sonstige Krankenhäuser						
Krankenhäuser mit ... bis unter ... Betten						
43	unter 100	86	-	-	-	86
44	100 - 200	-	-	-	-	-
45	200 - 500	5	-	-	-	5
46	500 - 1 000	-	-	-	-	-
47	1 000 und mehr	-	-	-	-	-
48	Zusammen ...	91	-	-	-	91

1) Vergleiche Zeichenerklärung auf Seite 3.

2) Einschl. teilweise geförderter Krankenhäuser in Baden-Württemberg, Berlin-West und Niedersachsen.

BUNDESGBEIT
DER KRANKENHÄUSER 1990

 nach Krankenhaustypen
zahl

Aufgestellte Betten						Planbetten						Lfd. Nr.	
davon						davon							
insgesamt	gefördert				Vertrags- betten	sonstige	insgesamt	gefördert					sonstige
	zusammen	davon nach						zusammen	davon nach				
		KHG	HBFG	sonstige					KHG	HBFG	sonstige		

Insgesamt

8 295	4 740	4 611	129	1 639	1 906	5 767	4 740	4 611	129	1 029	01
20 024	16 533	16 448	85	1 581	1 849	17 587	16 635	16 537	98	952	02
31 530	28 818	28 698	120	1 720	1 980	29 764	28 941	28 821	120	823	03
40 467	38 767	37 896	871	722	1 026	39 758	39 075	38 126	949	683	04
43 334	42 156	41 951	205	743	1 435	42 807	42 293	42 088	205	514	05
38 427	37 176	37 176	-	408	1 505	37 552	37 357	37 357	-	195	06
74 946	71 523	71 523	-	730	2 689	73 522	71 814	71 814	-	1 708	07
62 342	60 673	60 673	-	591	1 030	61 709	60 794	60 794	-	915	08
38 479	36 886	36 886	-	-	1 603	38 331	37 009	37 009	-	1 322	09
58 046	54 723	54 723	-	994	2 320	56 759	54 904	54 904	-	1 855	10
22 666	21 054	21 054	-	-	1 612	21 561	21 190	21 190	-	371	11
90 463	85 770	84 343	37 427	-	4 725	89 600	88 066	48 941	39 125	1 534	12
529 019	498 819	459 982	38 837	9 128	21 690	514 717	502 818	462 192	40 626	11 901	13

Krankenhäuser
Bettenzahl

7 085	3 925	3 796	129	1 508	1 666	4 839	3 925	3 796	129	916	14
17 228	14 329	14 244	85	1 450	1 446	15 343	14 432	14 334	98	911	15
29 453	27 130	27 010	120	1 600	721	28 076	27 253	27 133	120	823	16
38 054	36 939	36 068	871	722	441	37 369	37 111	36 162	949	258	17
41 752	40 804	40 804	-	743	205	41 375	40 926	40 926	-	449	18
37 955	36 219	36 219	-	408	728	36 480	36 400	36 400	-	80	19
68 331	66 309	66 309	-	730	1 288	67 568	66 522	66 522	-	1 046	20
55 131	53 924	53 924	-	591	624	54 554	54 045	54 045	-	509	21
35 263	35 025	35 025	-	-	248	35 160	35 148	35 148	-	12	22
44 938	43 431	43 431	-	994	564	44 650	43 612	43 612	-	1 038	23
17 408	17 073	17 073	-	-	335	17 205	17 202	17 202	-	3	24
82 025	80 481	43 054	37 427	-	1 576	84 008	82 777	43 652	39 125	1 231	25
474 083	455 589	416 957	38 632	8 746	9 842	466 627	459 353	418 932	40 421	7 276	26

Förderung

387 863	387 929	361 797	26 132	-	-	390 749	390 749	363 283	27 466	-	27
43 743	38 964	38 774	190	415	4 303	40 388	38 906	38 717	189	1 484	28
42 477	28 636	16 386	12 310	8 331	5 539	35 490	29 698	16 932	12 786	5 792	29

Art
kliniken

38 600	38 632	-	38 632	-	-	40 421	40 421	-	40 421	-	30
--------	--------	---	--------	---	---	--------	--------	---	--------	---	----

kenhäuser

18 717	18 040	18 040	-	61	627	18 325	18 130	18 130	-	197	31
63 730	63 078	63 078	-	128	570	63 419	63 295	63 295	-	124	32
199 426	197 256	197 256	-	226	1 948	199 038	197 893	197 893	-	1 145	33
97 049	95 529	95 529	-	624	897	96 645	95 962	95 962	-	683	34
44 630	43 054	43 054	-	-	1 576	44 883	43 652	43 652	-	1 231	35
423 552	416 957	416 957	-	1 039	5 618	422 310	418 932	418 932	-	3 380	36

einem Versorgungsvertrag

3 076	-	-	-	2 897	179	1 630	-	-	-	1 630	37
2 395	-	-	-	2 194	201	957	-	-	-	957	38
3 017	-	-	-	2 616	401	1 309	-	-	-	1 309	39
-	-	-	-	-	-	-	-	-	-	-	40
-	-	-	-	-	-	-	-	-	-	-	41
8 488	-	-	-	7 707	781	3 896	-	-	-	3 896	42

(ohne Versorgungsvertrag)

2 306	-	-	-	-	2 306	-	-	-	-	-	43
1 137	-	-	-	-	1 137	-	-	-	-	-	44
-	-	-	-	-	-	-	-	-	-	-	45
-	-	-	-	-	-	-	-	-	-	-	46
-	-	-	-	-	-	-	-	-	-	-	47
3 443	-	-	-	-	3 443	-	-	-	-	-	48

5 AUSGEWÄHLTE GRUNDDATEN

noch 5.1 Bettenausstattung
An

Lfd. Nr.	Gegenstand der Nachweisung ¹⁾	Kranken- häuser	Krankenhäuser mit aufgestellten Betten			
			KHG gefördert	HBFG gefördert	Vertrags- betten	sonstiger Art
nach Zahl der						
Krankenhäuser mit ... Fachabteilung(en)						
49	1 Fachabteilung	422	253	7	85	136
50	2 Fachabteilungen	185	160	2	15	28
51	3 Fachabteilungen	157	147	-	8	22
52	4 Fachabteilungen	207	200	-	5	24
53	5 - 6 Fachabteilungen	419	413	1	5	24
54	7 und mehr Fachabteilungen	428	339	27	3	24
nach						
Öffentliche						
Krankenhäuser mit ... bis unter ... Betten						
55	unter 100	129	103	5	15	16
56	100 - 200	190	184	6	1	17
57	200 - 500	261	256	-	4	17
58	500 - 1 000	90	89	-	1	15
59	1 000 und mehr	57	31	26	-	4
60	Zusammen ...	727	663	37	21	69
Freigemeinnützige						
Krankenhäuser mit ... bis unter ... Betten						
61	unter 100	119	101	-	14	17
62	100 - 200	217	211	-	5	11
63	200 - 500
64	500 - 1 000
65	1 000 und mehr	436	431	-	4	24
66	Zusammen ...	772	743	-	23	52
Private						
Krankenhäuser mit ... bis unter ... Betten						
67	unter 100	242	109	-	57	112
68	100 - 200	59	43	-	15	19
69	200 - 500
70	500 - 1 000
71	1 000 und mehr	18	14	-	5	6
72	Zusammen ...	319	166	-	77	137
Reine Beleg						
73	Zusammen ...	231	171	-	37	57
Sonstige						
Krankenhäuser mit ausschließlich psychiatrischen						
Krankenhäuser mit ... bis unter ... Betten						
74	unter 100	76	59	-	7	22
75	100 - 200	32	28	-	1	12
76	200 - 500	46	43	1	-	18
77	500 - 1 000	31	31	-	-	21
78	1 000 und mehr	7	6	-	-	7
79	Zusammen ...	192	167	1	8	80
Reine Tages- oder						
80	Zusammen ...	19	-	-	-	-
nach						
Bundeswehr						
81	Zusammen ...	12	-	-	3	10

Fußnoten siehe Seite 58.

BUNDESGBEIT
DER KRANKENHÄUSER 1990

 nach Krankenhaustypen
 zahl

Aufgestellte Betten						Planbetten						Lfd. Nr.	
insgesamt	davon					insgesamt	davon						
	gefördert				Vertrags- betten		sonstige	gefördert					sonstige
	zusammen	davon nach						zusammen	davon nach				
		KHG	HBFG						KHG	HBFG			

Fachabteilungen

31 377	22 560	22 024	536	4 719	4 109	25 567	22 718	22 116	602	2 851	49
24 425	21 635	21 325	310	1 641	1 179	23 237	21 793	21 484	309	1 444	50
24 474	22 817	22 817	-	696	961	23 115	22 841	22 841	-	274	51
41 021	38 720	38 720	-	234	2 051	40 141	38 992	38 992	-	1 149	52
106 853	105 170	104 992	178	713	982	106 425	105 607	105 403	204	818	53
245 933	244 687	207 079	37 608	743	566	248 142	247 402	208 096	39 306	740	54

Trägern
Krankenhäuser

7 496	6 726	6 512	214	468	302	7 085	6 748	6 521	227	337	55
28 523	28 322	27 331	991	4	245	28 477	28 477	27 408	1 069	-	56
81 235	79 405	79 405	-	768	1 070	80 106	79 762	79 762	-	344	57
59 717	58 406	58 406	-	624	688	59 546	58 863	58 863	-	683	58
78 337	78 187	40 760	37 427	-	182	80 652	80 483	41 358	39 125	169	59
255 308	251 046	212 414	38 632	1 864	2 487	255 866	254 333	213 912	40 421	1 533	60

Krankenhäuser

7 450	6 473	6 473	-	494	480	6 946	6 548	6 548	-	398	61
31 488	30 629	30 629	-	590	267	31 114	30 767	30 767	-	347	62
.	63
157 318	153 512	153 512	-	999	2 803	156 197	153 768	153 768	-	2 429	64
196 256	190 614	190 614	-	2 083	3 550	194 257	191 083	191 083	-	3 174	65

Krankenhäuser

9 367	5 055	5 055	-	1 996	2 330	6 151	5 061	5 061	-	1 092	67
7 496	5 118	5 118	-	1 728	650	5 854	5 120	5 120	-	734	68
.	69
5 656	3 756	3 756	-	1 075	825	4 499	3 756	3 756	-	743	70
22 519	13 929	13 929	-	4 799	3 805	16 504	13 937	13 937	-	2 569	71

krankenhäuser

14 621	12 298	12 298	-	1 247	1 094	13 343	12 346	12 346	-	999	73
--------	--------	--------	---	-------	-------	--------	--------	--------	---	-----	----

Krankenhäuser
oder psychiatrischen und neurologischen Betten

4 006	3 019	3 019	-	262	643	3 172	3 018	3 018	-	154	74
4 490	3 516	3 516	-	120	854	4 077	3 652	3 652	-	425	75
16 480	14 272	14 067	205	-	2 814	15 613	14 365	14 160	205	1 248	76
21 522	17 134	17 134	-	-	4 388	19 636	17 141	17 141	-	2 495	77
8 438	5 289	5 289	-	-	3 149	5 592	5 289	5 289	-	303	78
54 936	43 230	43 025	205	382	11 848	48 090	43 465	43 260	205	4 625	79

Nachtkliniken

-	-	-	-	-	-	-	-	-	-	-	80
---	---	---	---	---	---	---	---	---	---	---	----

richtlich:
krankenhäuser

707	-	-	-	70	637	-	-	-	-	-	81
-----	---	---	---	----	-----	---	---	---	---	---	----

5 AUSGEWÄHLTE GRUNDDATEN

5.2 Aufgestellte Betten, Pflage tage und

Lfd. Nr.	Gegenstand der Nachweisung ¹⁾	Kranken- häuser	Aufgestellte Betten		Nutzungsgrad der Betten		Pflegetage		
			ins- gesamt	darunter	ins- gesamt 2)	dar. Inten- siv- betten 2)	ins- gesamt	dar. Inten- siv- be- handlung	
				Intensiv- betten					Beleg- betten
			Anzahl		Prozent				
Krankenhäuser									
Krankenhäuser mit ... bis unter ... Betten									
01	unter 50	307	8 295	26	3 637	81.6	86.7	2 471 088	8 231
02	50 - 100	278	20 024	172	6 162	85.7	67.6	6 262 813	42 427
03	100 - 150	262	31 530	687	4 965	87.0	70.6	10 017 079	176 960
04	150 - 200	236	40 467	1 140	4 352	85.9	66.7	12 682 575	277 641
05	200 - 250	199	43 334	1 250	5 289	86.7	74.5	13 706 297	339 690
06	250 - 300	141	38 427	1 040	3 181	86.6	74.3	12 141 035	281 934
07	300 - 400	216	74 946	2 092	4 345	86.5	73.4	23 653 401	560 729
08	400 - 500	141	62 342	1 821	3 095	87.3	77.0	19 860 002	512 048
09	500 - 600	71	38 479	1 230	960	88.1	78.7	12 373 901	353 485
10	600 - 800	86	58 046	1 698	1 103	87.1	81.2	18 459 699	503 167
11	800 - 1 000	26	22 666	656	214	86.9	82.1	7 188 743	148 786
12	1 000 und mehr	66	90 463	4 212	157	86.1	68.3	28 430 346	1 049 999
13	Insgesamt ...	2 029	529 019	16 024	37 460	86.6	72.8	167 246 979	4 255 097
Allgemeine									
nach der									
Krankenhäuser mit ... bis unter ... Betten									
14	unter 50	253	7 085	22	3 637	79.9	99.2	2 065 191	7 962
15	50 - 100	237	17 228	172	6 112	85.4	67.6	5 368 332	42 427
16	100 - 150	244	29 453	687	4 965	86.9	70.6	9 338 647	176 960
17	150 - 200	222	38 054	1 140	4 352	85.7	66.7	11 900 118	277 641
18	200 - 250	192	41 752	1 250	5 289	86.4	74.5	13 166 281	339 690
19	250 - 300	137	37 355	1 040	3 181	86.4	74.3	11 782 378	281 934
20	300 - 400	197	68 331	2 086	4 345	86.3	73.5	21 531 841	559 307
21	400 - 500	125	55 131	1 809	3 095	87.3	76.9	17 567 290	507 683
22	500 - 600	65	35 263	1 230	960	87.7	78.7	11 284 923	353 485
23	600 - 800	67	44 998	1 698	1 103	86.5	81.2	14 214 945	503 167
24	800 - 1 000	20	17 408	642	214	87.5	81.7	5 562 717	144 542
25	1 000 und mehr	59	82 025	4 202	157	85.9	68.3	25 713 840	1 047 762
26	Zusammen ...	1 818	474 083	15 978	37 410	86.4	72.7	149 496 503	4 242 560
nach der									
27	Geförderte Krankenhäuser	1 410	387 863	13 205	31 064	86.1	73.9	121 926 280	3 560 028
28	Teilweise geförderte Krankenhäuser	161	43 743	1 110	3 688	87.6	78.1	13 980 120	316 421
29	Nicht geförderte Krankenhäuser 4)	247	42 477	1 663	2 658	87.7	60.3	13 590 103	366 111
nach der									
Hochschul									
30	Zusammen ...	37	38 600	2 697	-	84.3	64.7	11 876 190	637 259
Plankran									
Krankenhäuser mit ... bis unter ... Betten									
31	unter 100	317	18 717	163	8 118	84.5	72.8	5 772 513	43 283
32	100 - 200	438	63 730	1 736	8 792	86.2	68.1	20 046 720	431 311
33	200 - 500	641	199 426	6 117	15 910	86.5	74.6	62 949 681	1 666 223
34	500 - 1 000	151	97 049	3 570	2 277	87.1	76.8	30 843 956	1 001 194
35	1 000 und mehr	33	44 630	1 599	157	87.1	74.7	14 190 247	436 128
36	Zusammen ...	1 580	423 552	13 185	35 254	86.5	74.4	133 803 117	3 578 139
Krankenhäuser mit									
Krankenhäuser mit ... bis unter ... Betten									
37	unter 100	82	3 076	6	934	87.0	33.7	976 555	738
38	100 - 200	19	2 395	8	525	87.6	17.3	765 923	504
39	200 - 500
40	500 - 1 000	9	3 017	55	-	95.6	84.3	1 053 040	16 927
41	1 000 und mehr	-	-	-	-	-	-	-	-
42	Zusammen ...	110	8 488	69	1 459	90.2	72.1	2 795 518	18 169
Sonstige Krankenhäuser									
Krankenhäuser mit ... bis unter ... Betten									
43	unter 100	86	2 306	14	697	74.6	69.1	628 299	3 529
44	100 - 200	5	1 137	13	-	94.8	/	393 379	5 464
45	200 - 500	-	-	-	-	-	-	-	-
46	500 - 1 000	-	-	-	-	-	-	-	-
47	1 000 und mehr	-	-	-	-	-	-	-	-
48	Zusammen ...	91	3 443	27	697	81.3	91.3	1 021 678	8 993

1) Vergleiche Zeichenerklärung auf Seite 3.

2) Siehe Erläuterungen in den Vorbemerkungen.

3) Summe der Verlegungen zwischen Hauptdisziplinen.

4) Einschl. teilweise geförderter Krankenhäuser in Baden-Württemberg, Berlin-West und Niedersachsen.

BUNDESGBEIT
DER KRANKENHÄUSER 1990
Patientenbewegung nach Krankenhaustypen

Patientenzugang				Patientenabgang				Fallzahl 2)	Verweil- dauer 2)	Lfd. Nr.
Auf- nahmen von außen	darunter		Ver- legungen innerhalb des Kranken- hauses 3)	Ent- lassungen aus dem Kranken- haus	dar. Ver- legungen in andere Kranken- häuser	durch Tod	Ver- legungen innerhalb des Kranken- hauses 3)			
	Verlegungen aus anderen Kranken- häusern	Stunden- fälle						Tage		
Anzahl										
insgesamt										
189 969	6 358	5 211	72	187 145	4 699	2 795	72	184 744	13.4	01
419 968	18 125	14 463	3 648	409 934	16 741	10 107	3 649	405 542	15.4	02
678 822	28 571	23 413	24 510	661 851	30 144	19 665	24 507	656 756	15.3	03
914 924	25 274	37 736	54 098	886 290	41 011	30 852	54 089	878 297	14.4	04
1 049 494	21 258	42 572	74 583	1 015 788	38 093	34 682	74 515	1 007 410	13.6	05
917 049	19 236	38 779	62 230	888 177	30 787	32 179	62 219	879 924	13.8	06
1 720 094	33 612	73 377	138 446	1 674 317	54 699	54 893	138 431	1 651 275	14.3	07
1 435 110	33 322	69 045	117 145	1 395 708	49 643	43 380	117 130	1 368 054	14.5	08
915 998	22 572	37 338	86 030	891 231	31 413	28 971	85 970	880 762	14.0	09
1 183 524	39 197	70 088	118 265	1 151 562	44 940	36 987	118 169	1 115 949	16.5	10
449 434	14 695	21 220	40 423	437 192	18 309	14 294	40 377	429 240	16.7	11
2 009 596	69 915	130 997	256 744	1 954 584	112 299	53 036	256 952	1 874 611	15.2	12
11 877 982	332 135	564 239	976 194	11 553 779	472 778	361 841	976 080	11 332 562	14.8	13
Krankenhäuser										
Bettenzahl										
185 532	5 824	5 186	72	182 806	4 431	2 784	72	180 375	11.4	14
406 471	16 889	14 159	3 586	396 494	15 638	10 070	3 587	392 359	13.7	15
667 615	27 344	23 185	24 510	650 720	29 306	19 625	24 507	645 795	14.5	16
907 342	24 323	37 615	54 064	878 908	40 356	30 708	54 055	870 864	13.7	17
1 039 743	20 029	42 412	73 915	1 006 393	37 409	34 548	73 847	997 930	13.2	18
911 075	18 647	38 654	62 230	882 230	30 347	32 072	62 219	874 037	13.5	19
1 692 040	29 734	72 866	138 254	1 646 646	51 684	54 434	138 239	1 623 694	13.3	20
1 400 024	27 802	68 189	116 769	1 361 291	46 272	42 733	116 747	1 333 835	13.2	21
911 335	21 647	37 248	86 000	886 594	30 668	28 880	85 940	876 157	12.9	22
1 128 685	30 774	68 840	116 414	1 097 356	38 036	35 870	116 316	1 062 116	13.4	23
431 848	10 536	20 621	39 005	419 664	15 729	13 934	39 859	412 102	13.5	24
1 980 875	64 807	130 515	256 879	1 932 228	109 335	52 471	256 887	1 852 272	13.9	25
11 662 589	298 406	559 490	972 398	11 341 330	449 211	352 129	972 275	11 121 534	13.4	26
Förderung										
9 850 393	235 397	458 934	803 488	9 568 522	364 969	309 988	803 325	9 405 218	13.0	27
894 422	27 576	49 553	75 891	872 818	36 593	25 841	75 889	846 988	16.5	28
917 774	35 433	51 003	93 019	899 990	47 549	22 900	93 062	869 329	15.6	29
Art										
kliniken										
1 105 604	51 869	82 764	107 366	1 083 504	75 293	21 662	107 617	1 022 621	11.6	30
Krankenhäuser										
482 608	17 263	17 419	3 629	471 470	17 657	11 252	3 630	465 246	12.4	31
1 492 101	44 976	56 282	75 756	1 447 306	66 060	49 194	75 744	1 438 019	13.9	32
5 000 683	92 727	221 783	388 843	4 955 211	163 912	163 912	388 727	4 787 701	13.1	33
2 467 007	62 317	126 709	242 319	2 398 699	84 299	78 683	242 115	2 345 486	13.2	34
920 384	17 212	51 825	151 950	893 354	36 887	31 364	151 907	870 736	16.3	35
10 362 783	234 495	474 018	862 497	10 066 040	368 815	333 587	862 123	9 907 187	13.5	36
einem Versorgungsvertrag										
62 932	3 598	935	27	62 073	1 204	832	27	61 984	15.8	37
44 361	2 709	604	179	44 227	1 202	575	179	43 978	17.4	38
35 418	3 303	200	2 325	34 855	1 639	613	2 325	35 243	29.9	39
142 711	9 610	1 739	2 531	141 155	4 045	2 020	2 531	141 204	19.8	40
(ohne Versorgungsvertrag)										
38 150	1 447	831	2	38 534	698	702	2	38 362	16.4	43
12 341	985	138	2	12 097	360	158	2	12 160	32.4	44
51 491	2 432	969	4	50 631	1 058	860	4	50 522	20.2	46
										47

5 AUSGEWÄHLTE GRUNDDATEN

noch 5.2 Aufgestellte Betten, Pflagetage und

Lfd. Nr.	Gegenstand der Nachweisung ¹⁾	Kranken- häuser	Aufgestellte Betten		Nutzungsgrad der Betten		Pflegeetage			
			ins- gesamt	darunter		ins- gesamt 2)	dar. Inten- siv- betten 2)	ins- gesamt	dar. Inten- siv- be- handlung	
				Intensiv- betten	Beleg- betten					
			Anzahl		Prozent					
nach Zahl der										
Krankenhäuser mit ... Fachabteilung(en)										
49	1 Fachabteilung	422	31 377	334	5 062	87.4	70.3	10 007 455	85 705	
50	2 Fachabteilungen	185	24 425	621	2 628	87.3	86.7	7 786 859	196 620	
51	3 Fachabteilungen	157	24 474	597	2 416	87.2	60.0	7 786 868	130 678	
52	4 Fachabteilungen	207	41 021	925	5 352	86.6	77.1	12 968 204	260 202	
53	5 - 6 Fachabteilungen	419	106 853	3 307	11 146	85.5	71.8	33 360 299	866 328	
54	7 und mehr Fachabteilungen	428	245 933	10 194	10 806	86.4	72.6	77 586 818	2 703 027	
nach										
Öffentliche										
Krankenhäuser mit ... bis unter ... Betten										
55	unter 100	129	7 496	54	2 733	81.4	72.1	2 226 034	14 213	
56	100 - 200	190	28 523	915	2 907	84.3	66.9	8 776 676	223 263	
57	200 - 500	261	81 235	2 751	5 672	85.8	74.6	25 433 844	749 207	
58	500 - 1 000	90	59 717	2 205	1 248	86.8	76.3	18 926 829	614 480	
59	1 000 und mehr	57	78 337	4 202	155	85.5	68.3	24 441 751	1 047 762	
60	Zusammen ...	727	255 308	10 127	12 715	85.6	71.7	79 805 134	2 648 925	
Freigemeinnützige										
Krankenhäuser mit ... bis unter ... Betten										
61	unter 100	119	7 450	90	2 945	86.4	75.6	2 349 746	24 834	
62	100 - 200	217	31 488	777	4 851	87.0	68.5	10 002 445	194 185	
63	200 - 500	
64	500 - 1 000	
65	1 000 und mehr	436	157 318	4 683	10 475	87.4	75.6	50 184 692	1 291 709	
66	Zusammen ...	772	196 256	5 550	18 271	87.3	74.6	62 536 883	1 510 728	
Private										
Krankenhäuser mit ... bis unter ... Betten										
67	unter 100	242	9 367	50	4 071	83.6	62.1	2 857 743	11 342	
68	100 - 200	59	7 496	135	1 559	89.9	75.4	2 459 644	37 153	
69	200 - 500	
70	500 - 1 000	
71	1 000 und mehr	18	5 656	116	794	89.0	81.3	1 837 093	34 412	
72	Zusammen ...	319	22 519	301	6 424	87.0	75.5	7 154 486	82 907	
Reine Beleg										
73	Zusammen ...	231	14 621	44	14 621	82.6	71.1	4 405 481	11 426	
Sonstige										
Krankenhäuser mit ausschließlich psychiatrischen										
Krankenhäuser mit ... bis unter ... Betten										
74	unter 100	76	4 006	4	50	88.9	18.4	1 300 378	269	
75	100 - 200	32	4 490	-	-	89.1	-	1 460 889	-	
76	200 - 500	46	16 480	18	-	88.3	88.1	5 312 945	5 787	
77	500 - 1 000	31	21 522	14	-	88.6	83.1	6 959 758	4 244	
78	1 000 und mehr	7	8 438	10	-	88.2	61.3	2 716 506	2 237	
79	Zusammen ...	192	54 936	46	50	88.5	74.7	17 750 476	12 537	
Reine Tages- oder										
80	Zusammen ...	19	-	-	-	-	-	-	-	
nach										
Bundeswehr										
81	Zusammen ...	12	707	21	-	88.9	/	229 372	10 656	

Fußnoten siehe Seite 72.

BUNDESGBEIT
DER KRANKENHÄUSER 1990
Patientenbewegung nach Krankenhaustypen

Patientenzugang				Patientenabgang				Fallzahl ²⁾	Verweil- dauer 2)	Lfd. Nr.
Auf- nahmen von außen	darunter		Ver- legungen innerhalb des Kranken- hauses 3)	Ent- lassungen aus dem Kranken- haus	dar. Ver- legungen in andere Kranken- häuser	durch Tod	Ver- legungen innerhalb des Kranken- hauses 3)			
	Verlegungen aus anderen Kranken- häusern	Stunden- fälle								
Anzahl									Tage	

Fachabteilungen

542 979	41 825	12 454	8 279	533 935	25 559	10 713	8 279	531 360	18.8	49
454 486	27 974	15 485	19 791	444 526	24 587	12 917	19 797	440 480	17.7	50
503 134	16 325	14 771	26 305	486 105	21 734	18 570	26 293	489 134	15.9	51
861 942	22 322	35 967	47 629	835 933	38 791	28 752	47 626	827 347	15.7	52
2 725 109	34 652	123 314	137 302	2 640 388	85 644	92 520	197 248	2 605 695	12.8	53
6 574 939	155 308	357 499	673 092	6 400 443	252 896	194 657	673 032	6 227 521	12.5	54

Trägern
Krankenhäuser

169 643	5 699	6 136	2 226	162 594	8 689	7 049	2 226	163 507	13.6	55
737 009	15 913	33 687	40 730	712 140	32 058	25 871	40 738	703 843	12.5	56
2 108 705	31 235	98 686	186 838	2 044 093	69 910	69 898	186 820	2 012 682	12.6	57
1 483 006	33 343	84 877	147 439	1 439 213	52 065	48 736	147 417	1 400 601	13.5	58
1 977 943	63 008	130 460	256 405	1 929 346	107 611	52 370	256 613	1 849 370	13.2	59
6 476 306	149 138	353 806	633 638	6 287 386	270 333	203 924	633 814	6 130 002	13.0	60

Krankenhäuser

165 738	11 343	5 678	920	162 039	6 798	3 890	921	160 156	14.7	61
699 777	25 504	23 917	30 344	681 297	26 377	21 651	30 324	677 446	14.8	62
.	63
3 819 512	90 435	157 673	292 299	3 715 467	125 754	121 455	292 132	3 670 544	13.7	64
4 685 027	127 282	187 268	323 563	4 558 803	158 929	146 996	323 377	4 508 145	13.9	65

Krankenhäuser

256 622	5 731	7 531	512	254 667	4 582	1 915	512	249 071	11.5	67
138 171	10 250	3 216	7 500	136 191	11 227	2 811	7 500	135 371	18.2	68
.	69
106 463	6 005	7 669	7 185	104 283	4 140	2 483	7 072	98 946	18.6	70
501 256	21 986	18 416	15 197	495 141	19 949	7 209	15 084	483 387	14.8	72

Krankenhäuser

458 548	8 522	15 429	3 507	452 458	9 445	6 686	3 507	443 417	9.9	73
---------	-------	--------	-------	---------	-------	-------	-------	---------	-----	----

Krankenhäuser
oder psychiatrischen und neurologischen Betten

17 934	1 770	329	62	17 779	1 371	48	62	17 552	74.1	74
18 789	2 178	349	34	18 513	1 493	184	34	18 394	79.4	75
78 861	11 166	1 652	1 236	77 430	7 510	1 347	1 243	77 167	68.8	76
77 088	13 507	1 937	2 399	76 371	10 229	1 568	2 401	75 577	92.1	77
22 721	5 108	482	65	22 356	2 964	565	65	22 339	121.6	78
215 393	33 729	4 749	3 796	212 449	23 567	3 712	3 805	211 028	84.1	79

Nachtkliniken

80

richtlich:
Krankenhäuser

23 130	-	-	-	22 979	-	420	-	23 265	9.9	81
--------	---	---	---	--------	---	-----	---	--------	-----	----