

# Gesundheit

## Todesursachen in Deutschland



**2009**

Erscheinungsfolge: jährlich  
Erschienen am 18.10.2010, Tabellen 2.5.1 und 2.5.2 korrigiert am 31.1.2011  
Artikelnummer: 2120400097004

Weitere Informationen zur Thematik dieser Publikation unter:  
Telefon: +49 (0) 228 99643-8951; Fax: +49 (0) 228 99643-8996;  
E-Mail: [gesundheit@destatis.de](mailto:gesundheit@destatis.de)

© **Statistisches Bundesamt, Wiesbaden 2010**  
Vervielfältigung und Verbreitung, auch auszugsweise, mit Quellenangabe gestattet.

## Textteil

[Qualitätsbericht](#)  
[Allgemeiner Überblick](#)

## Tabellenteil

- 1        **Zeitreihen**
  - [1.1](#)        [Gestorbene in Deutschland von 1950 - 2009](#)
- 2        **Todesursachen**
  - 2.1        Sterbefälle 2009 nach ausgewählten Todesursachen, Altersgruppen und Geschlecht (Kurzfassung)
    - [2.1.1](#)        [- Anzahl](#)
    - 2.1.2        - Sterbeziffer je 100 000 Einwohner \*)
    - [2.1.3](#)        [- in Prozent von allen Todesursachen](#)
  - [2.2](#)        [Sterbefälle 2009 nach ausgewählten Todesursachen, Altersgruppen und Geschlecht \(Langfassung\)](#)
  - 2.3        Sterbefälle 2009 nach ausgewählten Todesursachen und Ländern
    - [2.3.1](#)        [- Anzahl](#)
    - [2.3.2](#)        - Sterbeziffer je 100 000 Einwohner \*)
  - 2.4        Sterbefälle 2009 durch Verletzungen und Vergiftungen nach den äußeren Ursachen und Geschlecht
    - [2.4.1](#)        [- Anzahl](#)
  - 2.5        Sterbefälle 2009 durch Unfälle nach Unfallkategorien, Altersgruppen und Geschlecht
    - [2.5.1](#)        [- Anzahl](#)
    - 2.5.2        - Sterbeziffer je 100 000 Einwohner \*)
  - 2.6        Säuglingssterbefälle 2009 nach ausgewählten Todesursachen, Altersgruppen und Geschlecht
    - [2.6.1](#)        [- Anzahl](#)
    - [2.6.2](#)        [- Sterbeziffer je 100 000 Lebendgeborene](#)
  - 2.7        **Müttersterbefälle 2009**
    - [2.7.1](#)        [- Müttersterbefälle nach ausgewählten Todesursachen und Altersgruppen](#)
    - [2.7.2](#)        [- Müttersterbefälle nach Ländern und Altersgruppen](#)

## Anhang

- [A1](#)        [Lebend- und Totgeborene in Deutschland](#)
- A2        Durchschnittsbevölkerung zum 31.12.2009 nach Geschlecht und Altersgruppen \*)
- A3        Durchschnittsbevölkerung zum 31.12.2009 nach Geschlecht und Ländern \*)

## Zeichenerklärung

- nichts vorhanden
- leer     keine Angaben vorhanden
- .
- X        Tabellenfach gesperrt; keine sinnvolle Aussage möglich

## Abkürzungen

- ICD      Internationale statistische Klassifikation der Krankheiten und verwandter Gesundheitsprobleme
- M        Männlich
- W        Weiblich
- Z        Zusammen

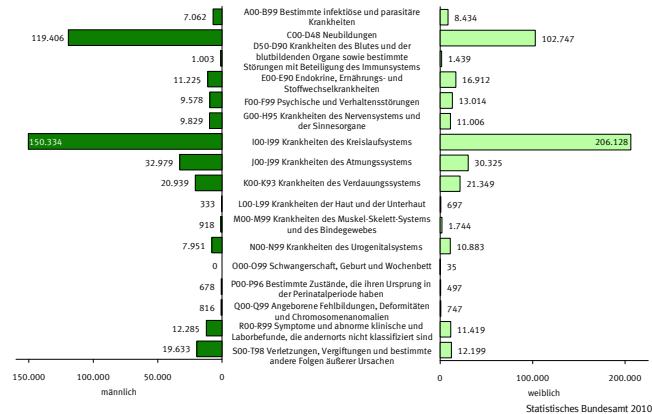
- \*)        Diese Tabellen werden später als Update nachgeliefert, da die hierfür erforderliche durchschnittliche Bevölkerung noch nicht vorliegt.

# Allgemeiner Überblick 2009

## Todesursachen

Im Jahr 2009 verstarben in Deutschland 854 544 Personen. Damit stieg die Zahl der Gestorbenen gegenüber dem Vorjahr um 1,2 %.

Abbildung 1: ICD10-Kapitel



Für einen Vergleich der Todesursachen bietet sich die Ebene der Kapitel der ICD-Klassifikation an. Die häufigsten Todesursachen waren auch im Jahr 2009 Erkrankungen des Kreislaufsystems (Kapitel IX), ihnen erlag beinahe jeder zweite Gestorbene (41,7 %). Bei jedem vierten Sterbefall (26,0 %) wurde eine Neubildung (Kapitel II) als Todesursache festgestellt. Krankheiten des Atmungssystems (Kap. X) waren bei 7,4 % und Krankheiten des Verdauungssystems (Kap. XI) bei 4,9 % der Gestorbenen die Todesursache. Bei 3,7% der Gestorbenen wurde im Jahr 2009 eine nichtnatürliche Todesursache (Kap. XIX Verletzungen und Vergiftungen und bestimmte andere Folgen äußerer Ursachen) festgestellt.

Infolge von Kreislauferkrankungen starben insbesondere ältere Menschen; über 91 % der Verstorbenen waren 65 Jahre und älter. Die wichtigste spezifische Todesursachengruppe war dabei die der ischämischen Herzkrankheiten (135 413 Sterbefälle), darunter insbesondere der akute sowie der rezidivierende Myokardinfarkt mit insgesamt 60 153 Gestorbenen.

An bösartigen Neubildungen – der bedeutendsten Todesursache in den mittleren Jahren – verstarben 216 128 Personen. Bei Männern waren die bösartigen Neubildungen der Verdauungsorgane (37 256 Verstorbenen) und der Atmungsorgane (30 673 Verstorbenen) die häufigste Krebsart. Bei den Frauen waren neben der Gruppe der bösartigen Neubildungen der Verdauungsorgane (31 284 Verstorbenen) die bösartigen Neubildungen der Brustdrüse (17 066 Verstorbenen) die häufigsten Krebsarten.

Abbildung 2: Häufigste Todesursachen 2009

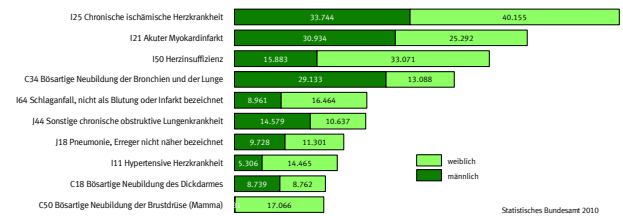
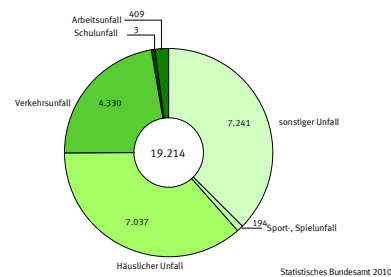


Abbildung 3: Unfallkategorien 2009



Bei 31 832 gestorbenen Personen wurde im Jahr 2009 ein Unfall, Suizid oder eine vorsätzliche Handlung als Todesursache ermittelt.

Ein Verkehrsunfall wurde in 4.330 Fällen als Todesursache festgestellt. Daneben stellten die häuslichen Unfälle eine der bedeutendsten Unfallkategorien dar, hierbei starben 7.037 Personen. 606 Personen sind infolge eines Arbeits- und Spiel-, bzw. Schulunfalles gestorben.

7.241 Unfallgestorbene konnten keiner Unfallkategorie zugeordnet werden und wurden unter den sonstigen Unfällen erfasst. Hierbei handelte es sich einerseits um Unfälle, die keiner der aufgeführten Kategorien zuzurechnen waren (z. B. Erfrieren, Unfälle bei medizinischer Behandlung), aber in erheblichem Maße auch um Sterbefälle, bei denen eine nähere Angabe zum Unfallgeschehen auf dem Leichenschauschein gefehlt hat. Es gibt jedoch Hinweise darauf, dass ein Großteil der „sonstigen Unfälle“ in den Bereich der häuslichen Unfälle gehört.

# ZEITREIHEN

## 1.1 Gestorbene in Deutschland

Jahr Land	Insgesamt			und zwar					
	Insgesamt	Männlich	Weiblich	im ersten Lebensjahr			in den ersten 7 Lebenstagen 1)		
				Zusammen	Männlich	Weiblich	Zusammen	Männlich	Weiblich
1950 .....	748 329	375 323	373 006	67 175	.	.	.	.	.
1955 .....	795 938	404 123	391 815	48 614	.	.	26 000	.	.
1960 .....	876 721	446 999	429 722	44 105	.	.	24 900	.	.
1961 .....	850 300	432 908	417 392	42 231	.	.	25 026	.	.
1962 .....	878 814	448 131	430 683	39 218	.	.	23 884	.	.
1963 .....	895 070	455 128	439 942	37 869	.	.	23 286	.	.
1964 .....	870 319	443 114	427 205	35 289	20 274	15 015	22 123	.	.
1965 .....	907 882	459 097	448 785	31 907	18 329	13 578	20 955	.	.
1966 .....	911 984	459 150	452 834	30 936	17 846	13 090	20 541	.	.
1967 .....	914 417	459 058	455 359	28 703	16 615	12 088	19 416	.	.
1968 .....	976 522	486 541	489 981	27 069	15 706	11 363	18 009	.	.
1969 .....	988 091	492 798	495 293	26 011	15 144	10 867	17 554	.	.
1970 .....	975 664	482 696	492 968	23 547	13 694	9 853	15 958	.	.
1971 .....	965 623	475 685	489 938	22 371	12 961	9 410	14 744	.	.
1972 .....	965 689	476 166	489 523	19 444	11 289	8 155	12 408	.	.
1973 .....	962 988	473 694	489 294	17 375	10 202	7 173	10 807	.	.
1974 .....	956 573	466 355	490 218	16 076	9 400	6 676	9 917	.	.
1975 .....	989 649	481 191	508 458	14 760	8 557	6 203	8 727	.	.
1976 .....	966 873	468 081	498 792	13 233	7 697	5 536	7 625	.	.
1977 .....	931 155	451 686	479 469	11 942	6 917	5 025	6 612	.	.
1978 .....	955 550	461 723	493 827	11 526	6 733	4 793	6 072	.	.
1979 .....	944 474	453 496	490 978	10 895	6 360	4 535	5 746	.	.
1980 .....	952 356	455 917	496 439	10 779	6 208	4 571	5 582	.	.
1981 .....	954 373	453 213	501 160	10 180	5 918	4 262	5 008	.	.
1982 .....	943 782	446 339	497 443	9 523	5 485	4 038	4 381	.	.
1983 .....	941 028	443 049	497 979	8 605	5 001	3 604	4 001	.	.
1984 .....	917 281	430 853	486 428	7 925	4 528	3 397	3 656	.	.
1985 .....	929 639	433 749	495 890	7 419	4 256	3 163	3 287	.	.
1986 .....	925 344	427 913	497 431	7 397	4 273	3 124	3 242	.	.
1987 .....	901 267	418 700	482 567	7 287	4 238	3 049	3 222	.	.
1988 .....	900 600	417 416	483 184	6 822	4 038	2 784	2 825	.	.
1989 .....	903 412	417 085	486 327	6 582	3 862	2 720	2 723	.	.
1990 .....	921 445	425 093	496 352	6 385	3 720	2 665	2 488	1 468	1 020
1991 .....	911 245	421 818	489 427	5 711	3 279	2 432	2 101	1 194	907
1992 .....	885 443	410 583	474 860	4 992	2 851	2 141	2 039	1 184	855
1993 .....	897 270	415 874	481 396	4 665	2 687	1 978	1 891	1 088	803
1994 .....	884 661	409 375	475 286	4 309	2 454	1 855	1 853	1 079	774
1995 .....	884 588	410 663	473 925	4 053	2 324	1 729	1 839	1 064	775
1996 .....	882 843	408 082	474 761	3 962	2 272	1 690	1 867	1 076	791
1997 .....	860 389	398 317	462 072	3 951	2 260	1 691	1 779	1 008	771
1998 .....	852 382	393 447	458 935	3 668	2 089	1 579	1 678	946	732
1999 .....	846 330	390 742	455 588	3 496	1 980	1 516	1 685	949	736
2000 .....	838 797	388 981	449 816	3 362	1 917	1 445	1 594	896	698
2001 .....	828 541	383 887	444 654	3 163	1 815	1 348	1 498	861	637
2002 .....	841 686	389 116	452 570	3 036	1 670	1 366	1 507	843	664
2003 .....	853 946	396 270	457 676	2 990	1 700	1 290	1 494	873	621
2004 .....	818 271	383 388	434 883	2 918	1 629	1 289	1 446	806	640
2005 .....	830 227	388 554	441 673	2 696	1 541	1 155	1 330	768	562
2006 .....	821 627	385 940	435 687	2 579	1 429	1 150	1 324	715	609
2007 .....	827 155	391 139	436 016	2 656	1 518	1 138	1 424	824	600
2008 .....	844 439	397 651	446 788	2 414	1 381	1 033	1 220	691	529
2009 .....	854 544	404 969	449 575	2 334	1 339	995	1 220	679	541
davon (2009):									
Baden-Württemberg .....	97 556	45 738	51 818	290	164	126	148	81	67
Bayern .....	122 494	57 918	64 576	329	199	130	178	102	76
Berlin .....	31 713	14 585	17 128	124	76	48	64	46	18
Brandenburg .....	27 309	13 185	14 124	59	36	23	24	14	10
Bremen .....	7 655	3 597	4 058	30	14	16	15	7	8
Hamburg .....	17 188	7 822	9 366	63	33	30	31	18	13
Hessen .....	60 676	28 757	31 919	168	93	75	78	43	35
Mecklenburg-Vorpommern ..	18 342	9 324	9 018	47	22	25	23	9	14
Niedersachsen .....	85 673	41 151	44 522	260	148	112	152	87	65
Nordrhein-Westfalen .....	190 814	90 680	100 134	576	326	250	330	188	142
Rheinland-Pfalz .....	43 903	20 637	23 266	124	69	55	69	35	34
Saarland .....	12 588	6 001	6 587	17	9	8	9	4	5
Sachsen .....	50 365	23 617	26 748	84	55	29	29	15	14
Sachsen-Anhalt .....	30 480	14 690	15 790	49	29	20	20	10	10
Schleswig-Holstein .....	31 014	14 593	16 421	62	33	29	31	11	20
Thüringen .....	26 774	12 674	14 100	52	33	19	19	9	10

1) Vor Vollendung des 7. Lebenstages.

**TODESURSACHEN**
**2.1 Sterbefälle 2009 nach ausgewählten Todesursachen, Altersgruppen und Geschlecht**
**2.1.1 Insgesamt**

Pos-Nr. der ICD-10	Todesursache	Ge- schlecht	Davon im Alter von ... bis unter ... Jahren																				
			Gestorbene insgesamt	< 1 Jahr	1 - 5	5 - 10	10 - 15	15 - 20	20 - 25	25 - 30	30 - 35	35 - 40	40 - 45	45 - 50	50 - 55	55 - 60	60 - 65	65 - 70	70 - 75	75 - 80	80 - 85	85 - 90	90 und >
			Anzahl																				
A00-T98	Insgesamt	m	404 969	1 339	313	171	218	844	1 344	1 566	1 761	2 779	5 874	10 681	15 700	21 930	25 438	44 400	61 031	64 154	68 706	51 447	25 273
		w	449 575	995	216	147	187	405	552	629	828	1 440	3 162	5 733	8 075	11 250	13 466	24 360	37 586	51 447	85 827	112 539	90 731
		z	854 544	2 334	529	318	405	1 249	1 896	2 195	2 589	4 219	9 036	16 414	23 775	33 180	38 904	68 760	98 617	115 601	154 533	163 986	116 004
A00-B99	KAPITEL I: Bestimmte infektiöse und parasitäre Krankheiten	m	7 062	20	8	4	8	12	15	32	41	70	143	241	263	336	369	706	1 033	1 180	1 308	896	377
		w	8 434	10	15	3	6	7	14	22	18	38	74	85	133	188	220	417	820	1 241	1 797	2 020	1 306
		z	15 496	30	23	7	14	19	29	54	59	108	217	326	396	524	589	1 123	1 853	2 421	3 105	2 916	1 683
A15-A19	Tuberkulose	m	174	-	-	-	-	-	-	2	1	1	4	10	8	13	11	26	30	23	29	11	5
		w	108	-	-	-	-	-	-	1	-	-	4	2	5	6	5	7	14	14	23	21	6
		z	282	-	-	-	-	-	-	3	1	1	8	12	13	19	16	33	44	37	52	32	11
C00-D48	KAPITEL II: Neubildungen	m	119 406	16	35	48	52	72	94	162	227	439	1 214	2 763	5 184	8 427	10 483	18 229	22 398	19 802	17 093	9 669	2 999
		w	102 747	11	31	36	52	57	75	149	272	555	1 436	2 798	4 198	5 995	7 067	11 793	14 776	14 779	17 061	14 951	6 655
		z	222 153	27	66	84	104	129	169	311	499	994	2 650	5 561	9 382	14 422	17 550	30 022	37 174	34 581	34 154	24 620	9 654
C00-C97	Bösartige Neubildungen	m	116 711	14	32	47	50	71	92	158	224	428	1 199	2 730	5 127	8 332	10 337	17 995	21 967	19 332	16 503	9 234	2 839
		w	99 417	9	28	33	49	54	74	147	266	550	1 423	2 774	4 162	5 950	7 005	11 609	14 468	14 347	16 311	14 049	6 109
		z	216 128	23	60	80	99	125	166	305	490	978	2 622	5 504	9 289	14 282	17 342	29 604	36 435	33 679	32 814	23 283	8 948
C15-C26	Bösartige Neubildungen der Verdauungsorgane	m	37 256	2	1	-	1	4	8	32	49	106	378	874	1 603	2 684	3 463	5 875	7 227	6 100	5 089	2 899	861
		w	31 284	-	1	1	1	5	4	24	39	85	248	520	874	1 379	1 744	3 204	4 493	4 709	5 902	5 570	2 481
		z	68 540	2	2	1	2	9	12	56	88	191	626	1 394	2 477	4 063	5 207	9 079	11 720	10 809	10 991	8 469	3 342
C30-C39	Bösartige Neubildungen der Atmungsorgane und sonstiger intrathorakaler Organe	m	30 673	1	1	1	3	2	5	5	16	56	261	744	1 589	2 653	3 363	5 575	6 130	5 006	3 560	1 434	268
		w	13 466	2	-	-	-	-	2	3	10	45	211	459	919	1 274	1 467	2 110	1 990	1 801	1 672	1 154	347
		z	44 139	3	1	1	3	2	7	8	26	101	472	1 203	2 508	3 927	4 830	7 685	8 120	6 807	5 232	2 588	615
C50	Bösartige Neubildung der Brustdrüse (Mamma)	m	131	1	-	-	-	-	-	-	-	1	3	3	6	10	11	24	23	19	22	8	-
		w	17 066	-	-	-	-	-	4	16	63	167	377	774	954	1 342	1 437	2 172	2 440	2 122	2 281	1 950	967
		z	17 197	1	-	-	-	-	4	16	63	168	380	777	960	1 352	1 448	2 196	2 463	2 141	2 303	1 958	967
C51-C58	Bösartige Neubildungen der weiblichen Genitalorgane	w	10 739	1	-	-	1	2	9	24	51	86	216	399	499	681	770	1 383	1 708	1 591	1 554	1 237	527
C60-C63	Bösartige Neubildungen der männlichen Genitalorgane	m	12 596	1	-	-	-	2	4	13	12	15	25	59	133	284	538	1 356	2 164	2 536	2 679	1 987	788
C81-C96	Bösartige Neubildungen des lymphatischen, blutbildenden und verwandten Gewebes	m	8 853	3	6	8	15	15	30	34	49	65	127	190	272	433	584	1 166	1 707	1 686	1 495	757	211
		w	8 007	4	10	6	19	15	20	30	27	38	64	113	191	284	384	826	1 239	1 388	1 661	1 264	424
		z	16 860	7	16	14	34	30	50	64	76	103	191	303	463	717	968	1 992	2 946	3 074	3 156	2 021	635
D50-D89	KAPITEL III: Krankheiten des Blutes und der blutbildenden Organe sowie bestimmte Störungen mit Beteiligung des Immunsystems	m	1 003	7	5	3	3	6	4	10	2	9	12	24	33	27	54	90	161	157	173	154	69
		w	1 439	-	7	1	-	2	3	3	6	2	9	12	20	23	36	83	120	198	304	372	238
		z	2 442	7	12	4	3	8	7	13	8	11	21	36	53	50	90	173	281	355	477	526	307
E00-E90	KAPITEL IV: Endokrine, Ernährungs- und Stoffwechselkrankheiten	m	11 225	15	15	8	9	7	15	27	38	61	151	261	408	596	721	1 135	1 711	1 909	1 935	1 468	735
		w	16 912	15	6	9	8	15	24	20	25	26	67	146	166	281	338	662	1 367	2 085	3 558	4 630	3 464
		z	28 137	30	21	17	17	22	39	47	63	87	218	407	574	877	1 059	1 797	3 078	3 994	5 493	6 098	4 199
E10-E14	Diabetes mellitus	m	9 075	2	1	-	1	2	4	5	13	24	85	141	245	418	549	933	1 472	1 661	1 666	1 268	585
		w	13 694	1	1	-	-	2	5	7	4	9	26	73	86	158	223	498	1 096	1 740	3 039	3 946	2 780
		z	22 769	3	2	-	1	4	9	12	17	33	111	214	331	576	772	1 431	2 568	3 401	4 705	5 214	3 365
F00-F99	KAPITEL V: Psychische und Verhaltensstörungen	m	9 578	-	-	-	-	9	46	112	163	223	398	579	675	657	534	696	824	985	1 357	1 436	884
		w	13 014	1	-	2	1	6	19	26	26	46	80	138	168	174	173	256	404	924	2 267	4 043	4 260
		z	22 592	1	-	2	1	15	65	138	189	269	478	717	843	831	707	952	1 228	1 909	3 624	5 479	5 144
F10-F19	Psychische und Verhaltensstörungen durch psychotrope Substanzen	m	4 559	-	-	-	-	9	43	111	162	216	391	570	653	630	493	543	406	199	105	25	3
		w	1 190	-	-	-	-	3	13	22	20	39	74	131	148	148	130	151	99	80	65	53	14
		z	5 749	-	-	-	-	12	56	133	182	255	465	701	801	778	623	694	505	279	170	78	17
G00-G99	KAPITEL VI: Krankheiten des Nervensystems	m	9 825	26	42	20	26	55	61	62	61	105	185	282	349	411	479	927	1 467	1 691	1 917	1 277	382
		w	11 000	22	24	21	25	33	41	39	37	70	100	180	238	351	370	623	1 044	1 433	2 388	2 540	1 421
		z	20 825	48	66	41	51	88	102	101	98	175	285	462	587	762	849	1 550	2 511	3 124	4 305	3 817	1 803

**TODESURSACHEN**
**2.1 Sterbefälle 2009 nach ausgewählten Todesursachen, Altersgruppen und Geschlecht**
**2.1.1 Insgesamt**

Pos-Nr. der ICD-10	Todesursache	Ge- schlecht	Davon im Alter von ... bis unter ... Jahren																				
			Gestorbene insgesamt	< 1 Jahr	1 - 5	5 - 10	10 - 15	15 - 20	20 - 25	25 - 30	30 - 35	35 - 40	40 - 45	45 - 50	50 - 55	55 - 60	60 - 65	65 - 70	70 - 75	75 - 80	80 - 85	85 - 90	90 und >
			Anzahl																				
I00-I99	KAPITEL IX: Krankheiten des Kreislaufsystems	m	150 334	20	21	17	17	48	57	126	197	445	1 130	2 501	3 968	5 749	7 112	13 376	21 118	25 141	30 086	25 280	13 925
		w	206 128	17	16	3	10	36	57	80	119	208	461	836	1 233	1 840	2 558	5 761	11 861	20 885	41 622	62 482	56 043
		z	356 462	37	37	20	27	84	114	206	316	653	1 591	3 337	5 201	7 589	9 670	19 137	32 979	46 026	71 708	87 762	69 968
I10-I15	Hypertonie (Hochdruckkrankheit)	m	9 224	-	-	-	-	1	2	4	2	10	40	107	177	263	314	589	1 021	1 384	1 896	1 966	1 448
		w	21 894	-	-	-	-	1	-	5	2	6	21	29	74	124	162	391	875	1 776	3 970	7 122	7 336
		z	31 118	-	-	-	-	2	2	9	4	16	61	136	251	387	476	980	1 896	3 160	5 866	9 088	8 784
I20-I25	Ischämische Herzkrankheiten	m	67 938	-	-	-	-	1	5	21	61	157	509	1 240	2 002	3 032	3 661	6 737	10 133	11 674	13 230	10 363	5 112
		w	67 475	-	1	-	-	2	8	10	19	48	106	234	388	645	935	2 168	4 355	7 361	13 988	19 944	17 263
		z	135 413	-	1	-	-	3	13	31	80	205	615	1 474	2 390	3 677	4 596	8 905	14 488	19 035	27 218	30 307	22 375
I21	Akuter Myokardinfarkt	m	30 934	-	-	-	-	-	4	18	47	115	355	883	1 342	1 947	2 121	3 635	4 976	5 034	5 252	3 712	1 493
		w	25 292	-	-	-	-	-	5	5	13	39	79	171	276	409	552	1 173	2 207	3 407	5 758	6 830	4 368
		z	56 226	-	-	-	-	-	9	23	60	154	434	1 054	1 618	2 356	2 673	4 808	7 183	8 441	11 010	10 542	5 861
I22	Rezidivierender Myokardinfarkt	m	2 629	-	-	-	-	-	-	1	5	10	30	61	123	160	181	312	444	474	434	280	114
		w	1 298	-	-	-	-	-	1	-	2	2	5	6	14	20	32	78	143	187	306	314	188
		z	3 927	-	-	-	-	-	1	1	7	12	35	67	137	180	213	390	587	661	740	594	302
I30-I52	Sonstige Formen der Herzkrankheit	m	34 639	16	17	15	12	29	33	53	79	120	318	579	902	1 176	1 426	2 589	4 190	5 383	6 928	6 492	4 282
		w	57 637	15	8	3	8	18	18	32	34	40	96	169	263	410	615	1 248	2 769	5 107	11 090	17 945	17 749
		z	92 276	31	25	18	20	47	51	85	113	160	414	748	1 165	1 586	2 041	3 837	6 959	10 490	18 018	24 437	22 031
I60-I69	Zerebrovaskuläre Krankheiten	m	23 853	2	3	1	5	8	7	20	21	80	135	318	448	670	898	2 016	3 482	4 252	5 273	4 251	1 963
		w	38 874	2	4	-	-	4	7	14	27	56	137	248	316	400	472	1 143	2 372	4 315	8 457	11 945	8 955
		z	62 727	4	7	1	5	12	14	34	48	136	272	566	764	1 070	1 370	3 159	5 854	8 567	13 730	16 196	10 918
I64	Schlaganfall, nicht als Blutung oder Infarkt bezeichnet	m	8 961	1	-	-	2	-	-	1	-	10	9	39	62	151	233	596	1 194	1 617	2 175	1 924	947
		w	16 464	-	2	-	-	-	-	-	2	1	6	24	35	60	91	295	717	1 610	3 601	5 571	4 449
		z	25 425	1	2	-	2	-	-	1	2	11	15	63	97	211	324	891	1 911	3 227	5 776	7 495	5 396
I70-I79	Krankheiten der Arterien, Arteriolen und Kapillaren	m	8 829	-	-	-	-	4	3	7	20	27	46	107	161	267	434	817	1 334	1 508	1 776	1 486	832
		w	11 288	-	1	-	1	-	2	3	6	12	22	41	60	78	160	330	628	1 035	2 078	3 317	3 514
		z	20 117	-	1	-	1	4	5	10	26	39	68	148	221	345	594	1 147	1 962	2 543	3 854	4 803	4 346
J00-J99	KAPITEL X: Krankheiten des Atmungssystems	m	32 979	11	22	8	8	20	25	31	28	54	132	297	513	954	1 441	3 049	4 894	6 188	7 223	5 377	2 704
		w	30 325	7	19	10	11	13	14	17	22	42	101	176	356	529	771	1 570	2 417	3 627	6 296	7 877	6 450
		z	63 304	18	41	18	19	33	39	48	50	96	233	473	869	1 483	2 212	4 619	7 311	9 815	13 519	13 254	9 154
J09-J18	Grippe und Pneumonie	m	10 549	5	14	4	5	11	11	14	13	22	52	96	146	239	301	725	1 304	1 781	2 371	2 112	1 323
		w	11 959	4	9	4	6	8	7	13	13	20	42	43	82	124	135	365	625	1 085	2 369	3 525	3 480
		z	22 508	9	23	8	11	19	18	27	26	42	94	139	228	363	436	1 090	1 929	2 866	4 740	5 637	4 803
K00-K93	KAPITEL XI: Krankheiten des Verdauungssystems	m	20 939	6	3	3	2	8	10	43	88	218	631	1 176	1 499	1 970	1 695	2 517	2 974	2 637	2 763	1 867	829
		w	21 349	3	3	4	3	3	11	22	27	89	257	479	677	830	876	1 336	1 878	2 539	4 003	4 949	3 360
		z	42 288	9	6	7	5	11	21	65	115	307	888	1 655	2 176	2 800	2 571	3 853	4 852	5 176	6 766	6 816	4 189
K70-K77	Krankheiten der Leber	m	10 132	3	1	-	-	-	2	25	52	157	474	914	1 161	1 464	1 157	1 525	1 450	850	588	262	47
		w	5 311	1	1	1	-	-	3	5	15	73	188	381	520	578	547	684	678	592	503	400	141
		z	15 443	4	2	1	-	-	5	30	67	230	662	1 295	1 681	2 042	1 704	2 209	2 128	1 442	1 091	662	188
N00-N99	KAPITEL XIV: Krankheiten des Urogenitalsystems	m	7 951	2	-	-	2	1	1	4	3	12	24	43	101	143	225	528	1 019	1 394	1 864	1 648	937
		w	10 883	1	2	-	-	-	2	4	7	10	14	40	45	89	126	349	790	1 247	2 513	3 329	2 315
		z	18 834	3	2	-	2	1	3	8	10	22	38	83	146	232	351	877	1 809	2 641	4 377	4 977	3 252
P00-P96	KAPITEL XVI: Bestimmte Zustände, die ihren Ursprung in der Perinatalperiode haben	m	678	642	4	2	-	3	6	3	1	3	4	3	2	1	1	-	2	-	-	-	1
		w	497	481	4	1	2	-	1	-	-	2	1	-	2	1	1	-	1	-	-	-	-
		z	1 175	1 123	8	3	2	3	7	3	1	5	5	3	4	2	2	-	3	-	-	-	-
Q00-Q99	KAPITEL XVII: Angeborene Fehlbildungen, Deformitäten und Chromosomenanomalien	m	816	358	57	17	19	29	21	26	20	20	24	30	42	41	29	16	10	8	4	-	-
		w	747	294	29	18	21	22	12	21	18	17	17	26	39	50	50	30	27	13	20	15	8
		z	1 563	652	86	35	40	51	33	47	38	37	41	56	81	91	95	59	43	23	28	19	8

**TODESURSACHEN**
**2.1 Sterbefälle 2009 nach ausgewählten Todesursachen, Altersgruppen und Geschlecht**
**2.1.1 Insgesamt**

Pos-Nr. der ICD-10	Todesursache	Ge- schlecht	Davon im Alter von ... bis unter ... Jahren																				
			Gestorbene insgesamt	< 1 Jahr	1 - 5	5 - 10	10 - 15	15 - 20	20 - 25	25 - 30	30 - 35	35 - 40	40 - 45	45 - 50	50 - 55	55 - 60	60 - 65	65 - 70	70 - 75	75 - 80	80 - 85	85 - 90	90 und >
			Anzahl																				
R00-R99	KAPITEL XVIII: Symptome und abnorme klinische und Laborbefunde, die anderenorts nicht klassifiziert sind	m	12 285	174	24	4	7	24	61	99	154	258	499	884	1 072	1 179	1 124	1 401	1 460	1 240	1 078	852	691
		w	11 419	111	12	9	10	18	44	43	51	80	160	291	313	380	430	653	904	1 014	1 625	2 239	3 032
		z	23 704	285	36	13	17	42	105	142	205	338	659	1 175	1 385	1 559	1 554	2 054	2 364	2 254	2 703	3 091	3 723
R95	Plötzlicher Kindstod	m	117	117	-	-	-	-	-	-	-	-	-	-	-	-	-	-	-	-	-	-	-
		w	76	76	-	-	-	-	-	-	-	-	-	-	-	-	-	-	-	-	-	-	-
		z	193	193	-	-	-	-	-	-	-	-	-	-	-	-	-	-	-	-	-	-	-
V01-Y98	KAPITEL XX: Äußere Ursachen von Morbidität und Mortalität	m	19 633	41	76	36	65	549	919	825	736	854	1 310	1 572	1 537	1 377	1 088	1 582	1 763	1 612	1 674	1 347	670
		w	12 199	22	47	28	36	191	228	180	182	238	369	489	457	459	390	691	921	1 143	1 875	2 522	1 731
		z	31 832	63	123	64	101	740	1 147	1 005	918	1 092	1 679	2 061	1 994	1 836	1 478	2 273	2 684	2 755	3 549	3 869	2 401
V01-V99	Transportmittelunfälle	m	3 304	6	15	15	35	324	443	262	170	186	251	257	242	200	140	192	180	163	126	72	25
		w	1 167	-	11	6	18	109	103	51	40	54	65	60	58	60	44	82	109	87	116	77	17
		z	4 471	6	26	21	53	433	546	313	210	240	316	317	300	260	184	274	289	250	242	149	42
W00-W19	Stürze	m	3 865	3	7	2	2	11	23	26	28	31	77	130	143	185	184	330	491	534	649	659	350
		w	4 638	-	5	4	-	4	4	8	7	6	14	29	38	60	74	155	304	479	997	1 424	1 026
		z	8 503	3	12	6	2	15	27	34	35	37	91	159	181	245	258	485	795	1 013	1 646	2 083	1 376
W65-W74	Unfälle durch Ertrinken und Untergehen	m	284	2	17	2	2	9	12	12	8	9	19	16	20	25	20	34	32	25	13	7	-
		w	105	1	10	5	-	1	1	1	2	3	4	5	8	2	4	8	12	17	9	10	2
		z	389	3	27	7	2	10	13	13	10	12	23	21	28	27	24	42	44	42	22	17	2
X00-X09	Exposition gegenüber Rauch, Feuer und Flammen	m	249	1	9	6	2	7	7	13	5	10	13	21	26	23	17	22	21	8	22	12	4
		w	184	2	5	2	2	1	1	4	8	5	7	9	5	9	7	14	16	22	20	35	10
		z	433	3	14	8	4	8	8	17	13	15	20	30	31	32	24	36	37	30	42	47	14
X60-X84	Vorsätzliche Selbstbeschädigung	m	7 228	-	-	1	11	147	297	325	316	407	667	790	770	636	452	609	587	456	403	271	83
		w	2 388	-	-	-	9	47	75	69	78	106	194	264	229	192	158	250	193	160	151	152	61
		z	9 616	-	-	1	20	194	372	394	394	513	861	1 054	999	828	610	859	780	616	554	423	144
X85-Y09	Tätlicher Angriff	m	222	7	5	3	-	7	14	10	15	24	23	25	15	22	13	13	11	4	8	1	2
		w	225	11	7	5	1	17	16	13	12	21	19	20	18	16	7	5	11	4	9	7	6
		z	447	18	12	8	1	24	30	23	27	45	42	45	33	38	20	18	22	8	17	8	8

**TODESURSACHEN**
**2.1 Sterbefälle 2009 nach ausgewählten Todesursachen, Altersgruppen und Geschlecht**
**2.1.2 Gestorbene je 100 000 Einwohner**

Pos-Nr. der ICD-10	Todesursache	Ge- schlecht	Davon im Alter von ... bis unter ... Jahren																				
			Gestorbene insgesamt	< 1 Jahr	1 - 5	5 - 10	10 - 15	15 - 20	20 - 25	25 - 30	30 - 35	35 - 40	40 - 45	45 - 50	50 - 55	55 - 60	60 - 65	65 - 70	70 - 75	75 - 80	80 - 85	85 - 90	90 und >
			je 100 000 Einwohner																				
A00-T98	Insgesamt	m	1009,1	387,5	22,2	9,1	10,7	37,4	53,6	62,1	73,8	100,8	165,0	301,7	521,0	821,4	1212,4	1844,8	2861,4	4938,8	8402,0	14572,2	19412,8
		w	1077,0	303,0	16,1	8,2	9,7	18,9	22,9	25,6	35,6	54,0	93,1	167,8	272,4	412,6	621,0	935,5	1505,5	2938,5	5851,6	11669,2	23429,3
		z	1043,7	346,3	19,2	8,6	10,2	28,4	38,6	44,1	54,9	77,7	129,9	236,0	397,7	614,9	911,8	1372,2	2130,2	3790,5	6764,5	12447,2	22418,7
A00-B99	KAPITEL I: Bestimmte infektiöse und parasitäre Krankheiten	m	17,6	5,8	0,6	0,2	0,4	0,5	0,6	1,3	1,7	2,5	4,0	6,8	8,7	12,6	17,6	29,3	48,4	90,8	160,0	253,8	289,6
		w	20,2	3,0	1,1	0,2	0,3	0,3	0,6	0,9	0,8	1,4	2,2	2,5	4,5	6,9	10,1	16,0	32,8	70,9	122,5	209,5	337,2
		z	18,9	4,5	0,8	0,2	0,4	0,4	0,6	1,1	1,3	2,0	3,1	4,7	6,6	9,7	13,8	22,4	40,0	79,4	135,9	221,3	325,3
A15-A19	Tuberkulose	m	0,4	-	-	-	-	-	-	0,1	0,0	0,0	0,1	0,3	0,3	0,5	0,5	1,1	1,4	1,8	3,5	3,1	3,8
		w	0,3	-	-	-	-	-	-	0,0	-	-	0,1	0,1	0,2	0,2	0,3	0,6	0,8	1,6	2,2	1,5	
		z	0,3	-	-	-	-	-	-	0,1	0,0	0,0	0,1	0,2	0,2	0,4	0,4	0,7	1,0	1,2	2,3	2,4	2,1
C00-D48	KAPITEL II: Neubildungen	m	297,5	4,6	2,5	2,5	2,6	3,2	3,8	6,4	9,5	15,9	34,1	78,0	172,0	315,6	499,6	757,4	1050,1	1524,4	2090,3	2738,7	2303,6
		w	246,2	3,3	2,3	2,0	2,7	2,7	3,1	6,1	11,7	20,8	42,3	81,9	141,6	219,9	325,9	452,9	591,8	844,1	1163,2	1550,3	1718,5
		z	271,3	4,0	2,4	2,3	2,6	2,9	3,4	6,2	10,6	18,3	38,1	79,9	156,9	267,3	411,3	599,1	803,0	1133,9	1495,1	1868,8	1865,7
C00-C97	Bösartige Neubildungen	m	290,8	4,1	2,3	2,5	2,5	3,1	3,7	6,3	9,4	15,5	33,7	77,1	170,1	312,1	492,7	747,7	1029,9	1488,2	2018,1	2615,5	2180,7
		w	238,2	2,7	2,1	1,8	2,5	2,5	3,1	6,0	11,4	20,6	41,9	81,2	140,4	218,2	323,0	445,8	579,5	819,5	1112,1	1456,7	1577,5
		z	264,0	3,4	2,2	2,2	2,5	2,8	3,4	6,1	10,4	18,0	37,7	79,1	155,4	264,7	406,4	590,8	787,0	1104,3	1436,4	1767,3	1729,3
C15-C26	Bösartige Neubildungen der Verdauungsorgane	m	92,8	0,6	0,1	-	0,0	0,2	0,3	1,3	2,1	3,8	10,6	24,7	53,2	100,5	165,0	244,1	338,8	469,6	622,3	821,1	661,4
		w	74,9	-	0,1	0,1	0,1	0,2	0,2	1,0	1,7	3,2	7,3	15,2	29,5	50,6	80,4	123,0	180,0	269,0	402,4	577,6	640,7
		z	83,7	0,3	0,1	0,0	0,1	0,2	0,2	1,1	1,9	3,5	9,0	20,0	41,4	75,3	122,0	181,2	253,2	354,4	481,1	642,8	645,9
C30-C39	Bösartige Neubildungen der Atmungsorgane und sonstiger intrathorakaler Organe	m	76,4	0,3	0,1	0,1	0,1	0,1	0,2	0,2	0,7	2,0	7,3	21,0	52,7	99,4	160,3	231,6	287,4	385,4	435,3	406,2	205,9
		w	32,3	0,6	-	-	-	-	0,1	0,1	0,4	1,7	6,2	13,4	31,0	46,7	67,6	81,0	79,7	102,9	114,0	119,7	89,6
		z	53,9	0,4	0,0	0,0	0,1	0,0	0,1	0,2	0,6	1,9	6,8	17,3	42,0	72,8	113,2	153,4	175,4	223,2	229,0	196,4	118,9
C50	Bösartige Neubildung der Brustdrüse (Mamma)	m	0,3	0,3	-	-	-	-	-	-	-	0,0	0,1	0,1	0,2	0,4	0,5	1,0	1,1	1,5	2,7	2,3	-
		w	40,9	-	-	-	-	-	0,2	0,7	2,7	6,3	11,1	22,7	32,2	49,2	66,3	83,4	97,7	121,2	155,5	202,2	249,7
		z	21,0	0,1	-	-	-	-	0,1	0,3	1,3	3,1	5,5	11,2	16,1	25,1	33,9	43,8	53,2	70,2	100,8	148,6	186,9
C51-C58	Bösartige Neubildungen der weiblichen Genitalorgane	w	25,7	0,3	-	-	0,1	0,1	0,4	1,0	2,2	3,2	6,4	11,7	16,8	25,0	35,5	53,1	68,4	90,9	105,9	128,3	136,1
C60-C63	Bösartige Neubildungen der männlichen Genitalorgane	m	31,4	0,3	-	-	-	0,1	0,2	0,5	0,5	0,5	0,7	1,7	4,4	10,6	25,6	56,3	101,5	195,2	327,6	562,8	605,3
C81-C96	Bösartige Neubildungen des lymphatischen, blutbildenden und verwandten Gewebes	m	22,1	0,9	0,4	0,4	0,7	0,7	1,2	1,3	2,1	2,4	3,6	5,4	9,0	16,2	27,8	48,4	80,0	129,8	182,8	214,4	162,1
		w	19,2	1,2	0,7	0,3	1,0	0,7	0,8	1,2	1,2	1,4	1,9	3,3	6,4	10,4	17,7	31,7	49,6	79,3	113,2	131,1	109,5
		z	20,6	1,0	0,6	0,4	0,9	0,7	1,0	1,3	1,6	1,9	2,7	4,4	7,7	13,3	22,7	39,8	63,6	100,8	138,2	153,4	122,7
D50-D89	KAPITEL III: Krankheiten des Blutes und der blutbildenden Organe sowie bestimmte Störungen mit Beteiligung des Immunsystems	m	2,5	2,0	0,4	0,2	0,1	0,3	0,2	0,4	0,1	0,3	0,3	0,7	1,1	1,0	2,6	3,7	7,5	12,1	21,2	43,6	53,0
		w	3,4	-	0,5	0,1	-	0,1	0,1	0,1	0,3	0,1	0,3	0,4	0,7	0,8	1,7	3,2	4,8	11,3	20,7	38,6	61,5
		z	3,0	1,0	0,4	0,1	0,1	0,2	0,1	0,3	0,2	0,2	0,3	0,5	0,9	0,9	2,1	3,5	6,1	11,6	20,9	39,9	59,3
E00-E90	KAPITEL IV: Endokrine, Ernährungs- und Stoffwechselkrankheiten	m	28,0	4,3	1,1	0,4	0,4	0,3	0,6	1,1	1,6	2,2	4,2	7,4	13,5	22,3	34,4	47,2	80,2	147,0	236,6	415,8	564,6
		w	40,5	4,6	0,4	0,5	0,4	0,7	1,0	0,8	1,1	1,0	2,0	4,3	5,6	10,3	15,6	25,4	54,8	119,1	242,6	480,1	894,5
		z	34,4	4,5	0,8	0,5	0,4	0,5	0,8	0,9	1,3	1,6	3,1	5,9	9,6	16,3	24,8	35,9	66,5	131,0	240,4	462,9	811,5
E10-E14	Diabetes mellitus	m	22,6	0,6	0,1	-	0,0	0,1	0,2	0,2	0,5	0,9	2,4	4,0	8,1	15,7	26,2	38,8	69,0	127,9	203,7	359,2	449,4
		w	32,8	0,3	0,1	-	-	0,1	0,2	0,3	0,2	0,3	0,8	2,1	2,9	5,8	10,3	19,1	43,9	99,4	207,2	409,2	717,9
		z	27,8	0,4	0,1	-	0,0	0,1	0,2	0,2	0,4	0,6	1,6	3,1	5,5	10,7	18,1	28,6	55,5	111,5	206,0	395,8	650,3
F00-F99	KAPITEL V: Psychische und Verhaltensstörungen	m	23,9	-	-	-	-	0,4	1,8	4,4	6,8	8,1	11,2	16,4	22,4	24,6	25,5	28,9	38,6	75,8	165,9	406,7	679,0
		w	31,2	0,3	-	0,1	0,1	0,3	0,8	1,1	1,1	1,7	2,4	4,0	5,7	6,4	8,0	9,8	16,2	52,8	154,6	419,2	1100,1
		z	27,6	0,1	-	0,1	0,0	0,3	1,3	2,8	4,0	5,0	6,9	10,3	14,1	15,4	16,6	19,0	26,5	62,6	158,6	415,9	994,1
F10-F19	Psychische und Verhaltensstörungen durch psychotrope Substanzen	m	11,4	-	-	-	-	0,4	1,7	4,4	6,8	7,8	11,0	16,1	21,7	23,6	23,5	22,6	19,0	15,3	12,8	7,1	2,3
		w	2,9	-	-	-	-	0,1	0,5	0,9	0,9	1,5	2,2	3,8	5,0	5,4	6,0	5,8	4,0	4,6	4,4	5,5	3,6
		z	7,0	-	-	-	-	0,3	1,1	2,7	3,9	4,7	6,7	10,1	13,4	14,4	14,6	13,9	10,9	9,1	7,4	5,9	3,3
G00-G99	KAPITEL VI: Krankheiten des Nervensystems	m	24,5	7,5	3,0	1,1	1,3	2,4	2,4	2,5	2,6	3,8	5,2	8,0	11,6	15,4	22,8	38,5	68,8	130,2	234,4	361,7	293,4
		w	26,4	6,7	1,8	1,2	1,3	1,5	1,7	1,6	1,6	2,6	2,9	5,3	8,0	12,9	17,1	23,9	41,8	81,8	162,8	263,4	366,9
		z	25,4	7,1	2,4	1,1	1,3	2,0	2,1	2,0	2,1	3,2	4,1	6,6	9,8	14,1	19,9	30,9	54,2	102,4	188,4	289,7	348,4

**TODESURSACHEN**
**2.1 Sterbefälle 2009 nach ausgewählten Todesursachen, Altersgruppen und Geschlecht**
**2.1.2 Gestorbene je 100 000 Einwohner**

Pos-Nr. der ICD-10	Todesursache	Ge- schlecht	Davon im Alter von ... bis unter ... Jahren																				
			Gestorbene insgesamt	< 1 Jahr	1 - 5	5 - 10	10 - 15	15 - 20	20 - 25	25 - 30	30 - 35	35 - 40	40 - 45	45 - 50	50 - 55	55 - 60	60 - 65	65 - 70	70 - 75	75 - 80	80 - 85	85 - 90	90 und >
			je 100 000 Einwohner																				
I00-I99	KAPITEL IX: Krankheiten des Kreislaufsystems	m	374,6	5,8	1,5	0,9	0,8	2,1	2,3	5,0	8,3	16,1	31,7	70,6	131,7	215,3	339,0	555,8	990,1	1935,4	3679,2	7160,5	10696,2
		w	493,8	5,2	1,2	0,2	0,5	1,7	2,4	3,3	5,1	7,8	13,6	24,5	41,6	67,5	118,0	221,2	475,1	1192,9	2837,7	6478,8	14471,9
		z	435,4	5,5	1,3	0,5	0,7	1,9	2,3	4,1	6,7	12,0	22,9	48,0	87,0	140,6	226,6	381,9	712,4	1509,2	3138,9	6661,5	13521,9
I10-I15	Hypertonie (Hochdruckkrankheit)	m	23,0	-	-	-	-	0,0	0,1	0,2	0,1	0,4	1,1	3,0	5,9	9,9	15,0	24,5	47,9	106,5	231,9	556,9	1112,2
		w	52,5	-	-	-	-	0,0	-	0,2	0,1	0,2	0,6	0,8	2,5	4,5	7,5	15,0	35,0	101,4	270,7	738,5	1894,4
		z	38,0	-	-	-	-	0,0	0,0	0,2	0,1	0,3	0,9	2,0	4,2	7,2	11,2	19,6	41,0	103,6	256,8	689,8	1697,6
I20-I25	Ischämische Herzkrankheiten	m	169,3	-	-	-	-	0,0	0,2	0,8	2,6	5,7	14,3	35,0	66,4	113,6	174,5	279,9	475,1	898,7	1617,9	2935,3	3926,7
		w	161,6	-	0,1	-	-	0,1	0,3	0,4	0,8	1,8	3,1	6,9	13,1	23,7	43,1	83,3	174,4	420,4	953,7	2068,0	4457,8
		z	165,4	-	0,0	-	-	0,1	0,3	0,6	1,7	3,8	8,8	21,2	40,0	68,1	107,7	177,7	313,0	624,1	1191,4	2300,4	4324,2
I21	Akuter Myokardinfarkt	m	77,1	-	-	-	-	-	0,2	0,7	2,0	4,2	10,0	24,9	44,5	72,9	101,1	151,0	233,3	387,5	642,3	1051,4	1146,8
		w	60,6	-	-	-	-	-	0,2	0,2	0,6	1,5	2,3	5,0	9,3	15,0	25,5	45,0	88,4	194,6	392,6	708,2	1127,9
		z	68,7	-	-	-	-	-	0,2	0,5	1,3	2,8	6,2	15,2	27,1	43,7	62,6	96,0	155,2	276,8	481,9	800,2	1132,7
I22	Rezidivierender Myokardinfarkt	m	6,6	-	-	-	-	-	-	0,0	0,2	0,4	0,8	1,7	4,1	6,0	8,6	13,0	20,8	36,5	53,1	79,3	87,6
		w	3,1	-	-	-	-	-	0,0	-	0,1	0,1	0,1	0,2	0,5	0,7	1,5	3,0	5,7	10,7	20,9	32,6	48,5
		z	4,8	-	-	-	-	-	0,0	0,0	0,1	0,2	0,5	1,0	2,3	3,3	5,0	7,8	12,7	21,7	32,4	45,1	58,4
I30-I52	Sonstige Formen der Herzkrankheit	m	86,3	4,6	1,2	0,8	0,6	1,3	1,3	2,1	3,3	4,4	8,9	16,4	29,9	44,0	68,0	107,6	196,4	414,4	847,2	1838,8	3289,1
		w	138,1	4,6	0,6	0,2	0,4	0,8	0,7	1,3	1,5	1,5	2,8	4,9	8,9	15,0	28,4	47,9	110,9	291,7	756,1	1860,7	4583,3
		z	112,7	4,6	0,9	0,5	0,5	1,1	1,0	1,7	2,4	2,9	6,0	10,8	19,5	29,4	47,8	76,6	150,3	344,0	788,7	1854,9	4257,7
I60-I69	Zerebrovaskuläre Krankheiten	m	59,4	0,6	0,2	0,1	0,2	0,4	0,3	0,8	0,9	2,9	3,8	9,0	14,9	25,1	42,8	83,8	163,3	327,3	644,8	1204,1	1507,8
		w	93,1	0,6	0,3	-	-	0,2	0,3	0,6	1,2	2,1	4,0	7,3	10,7	14,7	21,8	43,9	95,0	246,5	576,6	1238,6	2312,4
		z	76,6	0,6	0,3	0,0	0,1	0,3	0,3	0,7	1,0	2,5	3,9	8,1	12,8	19,8	32,1	63,0	126,5	280,9	601,0	1229,3	2110,0
I64	Schlaganfall, nicht als Blutung oder Infarkt bezeichnet	m	22,3	0,3	-	-	0,1	-	-	0,0	-	0,4	0,3	1,1	2,1	5,7	11,1	24,8	56,0	124,5	266,0	545,0	727,4
		w	39,4	-	0,1	-	-	-	-	-	0,1	0,0	0,2	0,7	1,2	2,2	4,2	11,3	28,7	92,0	245,5	577,7	1148,9
		z	31,1	0,1	0,1	-	0,1	-	-	0,0	0,0	0,2	0,2	0,9	1,6	3,9	7,6	17,8	41,3	105,8	252,8	568,9	1042,8
I70-I79	Krankheiten der Arterien, Arteriolen und Kapillaren	m	22,0	-	-	-	-	0,2	0,1	0,3	0,8	1,0	1,3	3,0	5,3	10,0	20,7	33,9	62,5	116,1	217,2	420,9	639,1
		w	27,0	-	0,1	-	0,1	-	0,1	0,1	0,3	0,4	0,6	1,2	2,0	2,9	7,4	12,7	25,2	59,1	141,7	343,9	907,4
		z	24,6	-	0,0	-	0,0	0,1	0,1	0,2	0,6	0,7	1,0	2,1	3,7	6,4	13,9	22,9	42,4	83,4	168,7	364,6	839,9
J00-J99	KAPITEL X: Krankheiten des Atmungssystems	m	82,2	3,2	1,6	0,4	0,4	0,9	1,0	1,2	1,2	2,0	3,7	8,4	17,0	35,7	68,7	126,7	229,5	476,4	883,3	1523,0	2077,0
		w	72,6	2,1	1,4	0,6	0,6	0,6	0,6	0,7	0,9	1,6	3,0	5,2	12,0	19,4	35,6	60,3	96,8	207,2	429,3	816,8	1665,6
		z	77,3	2,7	1,5	0,5	0,5	0,8	0,8	1,0	1,1	1,8	3,3	6,8	14,5	27,5	51,8	92,2	157,9	321,8	591,8	1006,0	1769,1
J09-J18	Grippe und Pneumonie	m	26,3	1,4	1,0	0,2	0,2	0,5	0,4	0,6	0,5	0,8	1,5	2,7	4,8	9,0	14,3	30,1	61,1	137,1	289,9	598,2	1016,2
		w	28,7	1,2	0,7	0,2	0,3	0,4	0,3	0,5	0,6	0,7	1,2	1,3	2,8	4,5	6,2	14,0	25,0	62,0	161,5	365,5	898,6
		z	27,5	1,3	0,8	0,2	0,3	0,4	0,4	0,5	0,6	0,8	1,4	2,0	3,8	6,7	10,2	21,8	41,7	94,0	207,5	427,9	928,2
K00-K93	KAPITEL XI: Krankheiten des Verdauungssystems	m	52,2	1,7	0,2	0,2	0,1	0,4	0,4	1,7	3,7	7,9	17,7	33,2	49,7	73,8	80,8	104,6	139,4	203,0	337,9	528,8	636,8
		w	51,1	0,9	0,2	0,2	0,2	0,1	0,5	0,9	1,2	3,3	7,6	14,0	22,8	30,4	40,4	51,3	75,2	145,0	272,9	513,2	867,6
		z	51,6	1,3	0,2	0,2	0,1	0,3	0,4	1,3	2,4	5,7	12,8	23,8	36,4	51,9	60,3	76,9	104,8	169,7	296,2	517,4	809,6
K70-K77	Krankheiten der Leber	m	25,2	0,9	0,1	-	-	-	0,1	1,0	2,2	5,7	13,3	25,8	38,5	54,8	55,1	63,4	68,0	65,4	71,9	74,2	36,1
		w	12,7	0,3	0,1	0,1	-	-	0,1	0,2	0,6	2,7	5,5	11,2	17,5	21,2	25,2	26,3	27,2	33,8	34,3	41,5	36,4
		z	18,9	0,6	0,1	0,0	-	-	0,1	0,6	1,4	4,2	9,5	18,6	28,1	37,8	39,9	44,1	46,0	47,3	47,8	50,2	36,3
N00-N99	KAPITEL XIV: Krankheiten des Urogenitalsystems	m	19,8	0,6	-	-	0,1	0,0	0,0	0,2	0,1	0,4	0,7	1,2	3,4	5,4	10,7	21,9	47,8	107,3	227,9	466,8	719,7
		w	26,1	0,3	0,1	-	-	-	0,1	0,2	0,3	0,4	0,4	1,2	1,5	3,3	5,8	13,4	31,6	71,2	171,3	345,2	597,8
		z	23,0	0,4	0,1	-	0,1	0,0	0,1	0,2	0,2	0,4	0,5	1,2	2,4	4,3	8,2	17,5	39,1	86,6	191,6	377,8	628,5
P00-P96	KAPITEL XVI: Bestimmte Zustände, die ihren Ursprung in der Perinatalperiode haben	m	1,7	185,8	0,3	0,1	-	0,1	0,2	0,1	0,0	0,1	0,1	0,1	0,1	0,0	0,0	-	0,1	-	-	-	0,8
		w	1,2	146,5	0,3	0,1	0,1	-	0,0	-	-	0,1	0,0	-	0,1	0,0	0,0	-	0,0	-	-	-	-
		z	1,4	166,6	0,3	0,1	0,1	0,1	0,1	0,1	0,0	0,1	0,1	0,1	0,0	0,1	0,0	0,0	-	0,1	-	-	0,2
Q00-Q99	KAPITEL XVII: Angeborene Fehlbildungen, Deformitäten und Chromosomenanomalien	m	2,0	103,6	4,0	0,9	0,9	1,3	0,8	1,0	0,8	0,7	0,7	0,8	1,4	1,5	2,1	1,2	0,8	0,8	1,0	1,1	-
		w	1,8	89,5	2,2	1,0	1,1	1,0	0,5	0,9	0,8	0,6	0,5	0,8	1,3	1,8	2,3	1,2	1,1	0,7	1,4	1,6	2,1
		z	1,9	96,7	3,1	1,0	1,0	1,2	0,7	0,9	0,8	0,7	0,6	0,8	1,4	1,7	2,2	1,2	0,9	0,8	1,2	1,4	1,5

**TODESURSACHEN**
**2.1 Sterbefälle 2009 nach ausgewählten Todesursachen, Altersgruppen und Geschlecht**
**2.1.2 Gestorbene je 100 000 Einwohner**

Pos-Nr. der ICD-10	Todesursache	Ge- schlecht	Davon im Alter von ... bis unter ... Jahren																				
			Gestorbene insgesamt	< 1 Jahr	1 - 5	5 - 10	10 - 15	15 - 20	20 - 25	25 - 30	30 - 35	35 - 40	40 - 45	45 - 50	50 - 55	55 - 60	60 - 65	65 - 70	70 - 75	75 - 80	80 - 85	85 - 90	90 und >
			je 100 000 Einwohner																				
R00-R99	KAPITEL XVIII: Symptome und abnorme klinische und Laborbefunde, die anderenorts nicht klassifiziert sind	m	30,6	50,4	1,7	0,2	0,3	1,1	2,4	3,9	6,4	9,4	14,0	25,0	35,6	44,2	53,6	58,2	68,5	95,5	131,8	241,3	530,8
		w	27,4	33,8	0,9	0,5	0,5	0,8	1,8	1,8	2,2	3,0	4,7	8,5	10,6	13,9	19,8	25,1	36,2	57,9	110,8	232,2	782,9
		z	29,0	42,3	1,3	0,4	0,4	1,0	2,1	2,9	4,3	6,2	9,5	16,9	23,2	28,9	36,4	41,0	51,1	73,9	118,3	234,6	719,5
R95	Plötzlicher Kindstod	m	0,3	33,9	-	-	-	-	-	-	-	-	-	-	-	-	-	-	-	-	-	-	-
		w	0,2	23,1	-	-	-	-	-	-	-	-	-	-	-	-	-	-	-	-	-	-	-
		z	0,2	28,6	-	-	-	-	-	-	-	-	-	-	-	-	-	-	-	-	-	-	-
V01-Y98	KAPITEL XX: Äußere Ursachen von Morbidität und Mortalität	m	48,9	11,9	5,4	1,9	3,2	24,4	36,7	32,7	30,8	31,0	36,8	44,4	51,0	51,6	51,9	65,7	82,7	124,1	204,7	381,5	514,6
		w	29,2	6,7	3,5	1,6	1,9	8,9	9,5	7,3	7,8	8,9	10,9	14,3	15,4	16,8	18,0	26,5	36,9	65,3	127,8	261,5	447,0
		z	38,9	9,3	4,5	1,7	2,5	16,8	23,3	20,2	19,5	20,1	24,1	29,6	33,4	34,0	34,6	45,4	58,0	90,3	155,4	293,7	464,0
V01-V99	Transportmittelunfälle	m	8,2	1,7	1,1	0,8	1,7	14,4	17,7	10,4	7,1	6,7	7,1	7,3	8,0	7,5	6,7	8,0	8,4	12,5	15,4	20,4	19,2
		w	2,8	-	0,8	0,3	0,9	5,1	4,3	2,1	1,7	2,0	1,9	1,8	2,0	2,2	2,0	3,1	4,4	5,0	7,9	8,0	4,4
		z	5,5	0,9	0,9	0,6	1,3	9,8	11,1	6,3	4,5	4,4	4,5	4,6	5,0	4,8	4,3	5,5	6,2	8,2	10,6	11,3	8,1
W00-W19	Stürze	m	9,6	0,9	0,5	0,1	0,1	0,5	0,9	1,0	1,2	1,1	2,2	3,7	4,7	6,9	8,8	13,7	23,0	41,1	79,4	186,7	268,8
		w	11,1	-	0,4	0,2	-	0,2	0,2	0,3	0,3	0,2	0,4	0,8	1,3	2,2	3,4	6,0	12,2	27,4	68,0	147,7	264,9
		z	10,4	0,4	0,4	0,2	0,1	0,3	0,5	0,7	0,7	0,7	1,3	2,3	3,0	4,5	6,0	9,7	17,2	33,2	72,1	158,1	265,9
W65-W74	Unfälle durch Ertrinken und Untergehen	m	0,7	0,6	1,2	0,1	0,1	0,4	0,5	0,5	0,3	0,3	0,5	0,5	0,7	0,9	1,0	1,4	1,5	1,9	1,6	2,0	-
		w	0,3	0,3	0,7	0,3	-	0,0	0,0	0,0	0,1	0,1	0,1	0,1	0,3	0,1	0,2	0,3	0,5	1,0	0,6	1,0	0,5
		z	0,5	0,4	1,0	0,2	0,1	0,2	0,3	0,3	0,2	0,2	0,3	0,3	0,5	0,5	0,6	0,8	1,0	1,4	1,0	1,3	0,4
X00-X09	Exposition gegenüber Rauch, Feuer und Flammen	m	0,6	0,3	0,6	0,3	0,1	0,3	0,3	0,5	0,2	0,4	0,4	0,6	0,9	0,9	0,8	0,9	1,0	0,6	2,7	3,4	3,1
		w	0,4	0,6	0,4	0,1	0,1	0,0	0,0	0,2	0,3	0,2	0,2	0,3	0,2	0,3	0,3	0,5	0,6	1,3	1,4	3,6	2,6
		z	0,5	0,4	0,5	0,2	0,1	0,2	0,2	0,3	0,3	0,3	0,3	0,3	0,4	0,5	0,6	0,7	0,8	1,0	1,8	3,6	2,7
X60-X84	Vorsätzliche Selbstbeschädigung	m	18,0	-	-	0,1	0,5	6,5	11,9	12,9	13,2	14,8	18,7	22,3	25,6	23,8	21,5	25,3	27,5	35,1	49,3	76,8	63,8
		w	5,7	-	-	-	0,5	2,2	3,1	2,8	3,4	4,0	5,7	7,7	7,7	7,0	7,3	9,6	7,7	9,1	10,3	15,8	15,8
		z	11,7	-	-	0,0	0,5	4,4	7,6	7,9	8,4	9,5	12,4	15,2	16,7	15,3	14,3	17,1	16,8	20,2	24,3	32,1	27,8
X85-Y09	Tätlicher Angriff	m	0,6	2,0	0,4	0,2	-	0,3	0,6	0,4	0,6	0,9	0,6	0,7	0,5	0,8	0,6	0,5	0,5	0,3	1,0	0,3	1,5
		w	0,5	3,3	0,5	0,3	0,1	0,8	0,7	0,5	0,5	0,8	0,6	0,6	0,6	0,6	0,3	0,2	0,4	0,2	0,6	0,7	1,5
		z	0,5	2,7	0,4	0,2	0,0	0,5	0,6	0,5	0,6	0,8	0,6	0,6	0,6	0,7	0,5	0,4	0,5	0,3	0,7	0,6	1,5

# TODESURSACHEN

## 2.1 Sterbefälle 2009 nach ausgewählten Todesursachen, Altersgruppen und Geschlecht

### 2.1.3 In Prozent von allen Todesursachen

Pos-Nr. der ICD-10	Todesursache	Ge- schlecht	Davon im Alter von ... bis unter ... Jahren																				
			Gestorbene insgesamt	< 1 Jahr	1 - 5	5 - 10	10 - 15	15 - 20	20 - 25	25 - 30	30 - 35	35 - 40	40 - 45	45 - 50	50 - 55	55 - 60	60 - 65	65 - 70	70 - 75	75 - 80	80 - 85	85 - 90	90 und >
			Anteil in %																				
A00-T98	Insgesamt	m	100,0	100,0	100,0	100,0	100,0	100,0	100,0	100,0	100,0	100,0	100,0	100,0	100,0	100,0	100,0	100,0	100,0	100,0	100,0	100,0	100,0
		w	100,0	100,0	100,0	100,0	100,0	100,0	100,0	100,0	100,0	100,0	100,0	100,0	100,0	100,0	100,0	100,0	100,0	100,0	100,0	100,0	100,0
		z	100,0	100,0	100,0	100,0	100,0	100,0	100,0	100,0	100,0	100,0	100,0	100,0	100,0	100,0	100,0	100,0	100,0	100,0	100,0	100,0	100,0
A00-B99	KAPITEL I: Bestimmte infektiöse und parasitäre Krankheiten	m	1,7	1,5	2,6	2,3	3,7	1,4	1,1	2,0	2,3	2,5	2,4	2,3	1,7	1,5	1,5	1,6	1,7	1,8	1,9	1,7	1,5
		w	1,9	1,0	6,9	2,0	3,2	1,7	2,5	3,5	2,2	2,6	2,3	1,5	1,6	1,7	1,6	1,7	2,2	2,4	2,1	1,8	1,4
		z	1,8	1,3	4,3	2,2	3,5	1,5	1,5	2,5	2,3	2,6	2,4	2,0	1,7	1,6	1,5	1,6	1,9	2,1	2,0	1,8	1,5
A15-A19	Tuberkulose	m	0,0	-	-	-	-	-	-	0,1	0,1	0,0	0,1	0,1	0,1	0,1	0,0	0,1	0,0	0,0	0,0	0,0	0,0
		w	0,0	-	-	-	-	-	-	-	0,2	-	-	0,1	0,0	0,1	0,1	0,0	0,0	0,0	0,0	0,0	0,0
		z	0,0	-	-	-	-	-	-	-	0,1	0,0	0,0	0,1	0,1	0,1	0,1	0,0	0,0	0,0	0,0	0,0	0,0
C00-D48	KAPITEL II: Neubildungen	m	29,5	1,2	11,2	28,1	23,9	8,5	7,0	10,3	12,9	15,8	20,7	25,9	33,0	38,4	41,2	41,1	36,7	30,9	24,9	18,8	11,9
		w	22,9	1,1	14,4	24,5	27,8	14,1	13,6	23,7	32,9	38,5	45,4	48,8	52,0	53,3	52,5	48,4	39,3	28,7	19,9	13,3	7,3
		z	26,0	1,2	12,5	26,4	25,7	10,3	8,9	14,2	19,3	23,6	29,3	33,9	39,5	43,5	45,1	43,7	37,7	29,9	22,1	15,0	8,3
C00-C97	Bösartige Neubildungen	m	28,8	1,0	10,2	27,5	22,9	8,4	6,8	10,1	12,7	15,4	20,4	25,6	32,7	38,0	40,6	40,5	36,0	30,1	24,0	17,9	11,2
		w	22,1	0,9	13,0	22,4	26,2	13,3	13,4	23,4	32,1	38,2	45,0	48,4	51,5	52,9	52,0	47,7	38,5	27,9	19,0	12,5	6,7
		z	25,3	1,0	11,3	25,2	24,4	10,0	8,8	13,9	18,9	23,2	29,0	33,5	39,1	43,0	44,6	43,1	36,9	29,1	21,2	14,2	7,7
C15-C26	Bösartige Neubildungen der Verdauungsorgane	m	9,2	0,1	0,3	-	0,5	0,5	0,6	2,0	2,8	3,8	6,4	8,2	10,2	12,2	13,6	13,2	11,8	9,5	7,4	5,6	3,4
		w	7,0	-	0,5	0,7	0,5	1,2	0,7	3,8	4,7	5,9	7,8	9,1	10,8	12,3	13,0	13,2	12,0	9,2	6,9	4,9	2,7
		z	8,0	0,1	0,4	0,3	0,5	0,7	0,6	2,6	3,4	4,5	6,9	8,5	10,4	12,2	13,4	13,2	11,9	9,4	7,1	5,2	2,9
C30-C39	Bösartige Neubildungen der Atmungsorgane und sonstiger intrathorakaler Organe	m	7,6	0,1	0,3	0,6	1,4	0,2	0,4	0,3	0,9	2,0	4,4	7,0	10,1	12,1	13,2	12,6	10,0	7,8	5,2	2,8	1,1
		w	3,0	0,2	-	-	-	-	0,4	0,5	1,2	3,1	6,7	8,0	11,4	11,3	10,9	8,7	5,3	3,5	1,9	1,0	0,4
		z	5,2	0,1	0,2	0,3	0,7	0,2	0,4	0,4	1,0	2,4	5,2	7,3	10,5	11,8	12,4	11,2	8,2	5,9	3,4	1,6	0,5
C50	Bösartige Neubildung der Brustdrüse (Mamma)	m	0,0	0,1	-	-	-	-	-	-	-	0,0	0,1	0,0	0,0	0,0	0,0	0,1	0,0	0,0	0,0	0,0	-
		w	3,8	-	-	-	-	-	0,7	2,5	7,6	11,6	11,9	13,5	11,8	11,9	10,7	8,9	6,5	4,1	2,7	1,7	1,1
		z	2,0	0,0	-	-	-	-	0,2	0,7	2,4	4,0	4,2	4,7	4,0	4,1	3,7	3,2	2,5	1,9	1,5	1,2	0,8
C51-C58	Bösartige Neubildungen der weiblichen Genitalorgane	w	2,4	0,1	-	-	0,5	0,5	1,6	3,8	6,2	6,0	6,8	7,0	6,2	6,1	5,7	5,7	4,5	3,1	1,8	1,1	0,6
C60-C63	Bösartige Neubildungen der männlichen Genitalorgane	m	3,1	0,1	-	-	-	0,2	0,3	0,8	0,7	0,5	0,4	0,6	0,8	1,3	2,1	3,1	3,5	4,0	3,9	3,9	3,1
C81-C96	Bösartige Neubildungen des lymphatischen, blutbildenden und verwandten Gewebes	m	2,2	0,2	1,9	4,7	6,9	1,8	2,2	2,2	2,8	2,3	2,2	1,8	1,7	2,0	2,3	2,6	2,8	2,6	2,2	1,5	0,8
		w	1,8	0,4	4,6	4,1	10,2	3,7	3,6	4,8	3,3	2,6	2,0	2,0	2,4	2,5	2,9	3,4	3,3	2,7	1,9	1,1	0,5
		z	2,0	0,3	3,0	4,4	8,4	2,4	2,6	2,9	2,9	2,4	2,1	1,8	1,9	2,2	2,5	2,9	3,0	2,7	2,0	1,2	0,5
D50-D89	KAPITEL III: Krankheiten des Blutes und der blutbildenden Organe sowie bestimmte Störungen mit Beteiligung des Immunsystems	m	0,2	0,5	1,6	1,8	1,4	0,7	0,3	0,6	0,1	0,3	0,2	0,2	0,2	0,1	0,2	0,2	0,3	0,2	0,3	0,3	0,3
		w	0,3	-	3,2	0,7	-	0,5	0,5	0,5	0,7	0,1	0,3	0,2	0,2	0,2	0,3	0,3	0,3	0,4	0,4	0,3	0,3
		z	0,3	0,3	2,3	1,3	0,7	0,6	0,4	0,6	0,3	0,3	0,2	0,2	0,2	0,2	0,2	0,3	0,3	0,3	0,3	0,3	0,3
E00-E90	KAPITEL IV: Endokrine, Ernährungs- und Stoffwechselkrankheiten	m	2,8	1,1	4,8	4,7	4,1	0,8	1,1	1,7	2,2	2,2	2,6	2,4	2,6	2,7	2,8	2,6	2,8	3,0	2,8	2,9	2,9
		w	3,8	1,5	2,8	6,1	4,3	3,7	4,3	3,2	3,0	1,8	2,1	2,5	2,1	2,5	2,5	2,7	3,6	4,1	4,1	4,1	3,8
		z	3,3	1,3	4,0	5,3	4,2	1,8	2,1	2,1	2,4	2,1	2,4	2,5	2,4	2,6	2,7	2,6	3,1	3,5	3,6	3,7	3,6
E10-E14	Diabetes mellitus	m	2,2	0,1	0,3	-	0,5	0,2	0,3	0,3	0,7	0,9	1,4	1,3	1,6	1,9	2,2	2,1	2,4	2,6	2,4	2,5	2,3
		w	3,0	0,1	0,5	-	-	0,5	0,9	1,1	0,5	0,6	0,8	1,3	1,1	1,4	1,7	2,0	2,9	3,4	3,5	3,5	3,1
		z	2,7	0,1	0,4	-	0,2	0,3	0,5	0,5	0,7	0,8	1,2	1,3	1,4	1,7	2,0	2,1	2,6	2,9	3,0	3,2	2,9
F00-F99	KAPITEL V: Psychische und Verhaltensstörungen	m	2,4	-	-	-	-	1,1	3,4	7,2	9,3	8,0	6,8	5,4	4,3	3,0	2,1	1,6	1,4	1,5	2,0	2,8	3,5
		w	2,9	0,1	-	1,4	0,5	1,5	3,4	4,1	3,1	3,2	2,5	2,4	2,1	1,5	1,3	1,1	1,8	2,6	3,6	4,7	4,7
		z	2,6	0,0	-	0,6	0,2	1,2	3,4	6,3	7,3	6,4	5,3	4,4	3,5	2,5	1,8	1,4	1,2	1,7	2,3	3,3	4,4
F10-F19	Psychische und Verhaltensstörungen durch psychotrope Substanzen	m	1,1	-	-	-	-	1,1	3,2	7,1	9,2	7,8	6,7	5,3	4,2	2,9	1,9	1,2	0,7	0,3	0,2	0,0	0,0
		w	0,3	-	-	-	-	0,7	2,4	3,5	2,4	2,7	2,3	2,3	1,8	1,3	1,0	0,6	0,3	0,2	0,1	0,0	0,0
		z	0,7	-	-	-	-	1,0	3,0	6,1	7,0	6,0	5,1	4,3	3,4	2,3	1,6	1,0	0,5	0,2	0,1	0,0	0,0
G00-G99	KAPITEL VI: Krankheiten des Nervensystems	m	2,4	1,9	13,4	11,7	11,9	6,5	4,5	4,0	3,5	3,8	3,1	2,6	2,2	1,9	1,9	2,1	2,4	2,6	2,8	2,5	1,5
		w	2,4	2,2	11,1	14,3	13,4	8,1	7,4	6,2	4,5	4,9	3,2	3,1	2,9	3,1	2,7	2,6	2,8	2,8	2,8	2,3	1,6
		z	2,4	2,1	12,5	12,9	12,6	7,0	5,4	4,6	3,8	4,1	3,2	2,8	2,5	2,3	2,2	2,3	2,5	2,7	2,8	2,3	1,6

# TODEURSACHEN

## 2.1 Sterbefälle 2009 nach ausgewählten Todesursachen, Altersgruppen und Geschlecht

### 2.1.3 In Prozent von allen Todesursachen

Pos-Nr. der ICD-10	Todesursache	Ge- schlecht	Davon im Alter von ... bis unter ... Jahren																				
			Gestorbene insgesamt	< 1 Jahr	1 - 5	5 - 10	10 - 15	15 - 20	20 - 25	25 - 30	30 - 35	35 - 40	40 - 45	45 - 50	50 - 55	55 - 60	60 - 65	65 - 70	70 - 75	75 - 80	80 - 85	85 - 90	90 und >
			Anteil in %																				
I00-I99	KAPITEL IX: Krankheiten des Kreislaufsystems	m	37,1	1,5	6,7	9,9	7,8	5,7	4,2	8,0	11,2	16,0	19,2	23,4	25,3	26,2	28,0	30,1	34,6	39,2	43,8	49,1	55,1
		w	45,8	1,7	7,4	2,0	5,3	8,9	10,3	12,7	14,4	14,4	14,6	14,6	15,3	16,4	19,0	23,6	31,6	40,6	48,5	55,5	61,8
		z	41,7	1,6	7,0	6,3	6,7	6,7	6,0	9,4	12,2	15,5	17,6	20,3	21,9	22,9	24,9	27,8	33,4	39,8	46,4	53,5	60,3
I10-I15	Hypertonie (Hochdruckkrankheit)	m	2,3	-	-	-	-	0,1	0,1	0,3	0,1	0,4	0,7	1,0	1,1	1,2	1,2	1,3	1,7	2,2	2,8	3,8	5,7
		w	4,9	-	-	-	-	0,2	-	0,8	0,2	0,4	0,7	0,5	0,9	1,1	1,2	1,6	2,3	3,5	4,6	6,3	8,1
		z	3,6	-	-	-	-	0,2	0,1	0,4	0,2	0,4	0,7	0,8	1,1	1,2	1,2	1,4	1,9	2,7	3,8	5,5	7,6
I20-I25	Ischämische Herzkrankheiten	m	16,8	-	-	-	-	0,1	0,4	1,3	3,5	5,6	8,7	11,6	12,8	13,8	14,4	15,2	16,6	18,2	19,3	20,1	20,2
		w	15,0	-	0,5	-	-	0,5	1,4	1,6	2,3	3,3	3,4	4,1	4,8	5,7	6,9	8,9	11,6	14,3	16,3	17,7	19,0
		z	15,8	-	0,2	-	-	0,2	0,7	1,4	3,1	4,9	6,8	9,0	10,1	11,1	11,8	13,0	14,7	16,5	17,6	18,5	19,3
I21	Akuter Myokardinfarkt	m	7,6	-	-	-	-	-	0,3	1,1	2,7	4,1	6,0	8,3	8,5	8,9	8,3	8,2	8,2	7,8	7,6	7,2	5,9
		w	5,6	-	-	-	-	-	0,9	0,8	1,6	2,7	2,5	3,0	3,4	3,6	4,1	4,8	5,9	6,6	6,7	6,1	4,8
		z	6,6	-	-	-	-	-	0,5	1,0	2,3	3,7	4,8	6,4	6,8	7,1	6,9	7,0	7,3	7,3	7,1	6,4	5,1
I22	Rezidivierender Myokardinfarkt	m	0,6	-	-	-	-	-	-	0,1	0,3	0,4	0,5	0,6	0,8	0,7	0,7	0,7	0,7	0,6	0,5	0,5	0,5
		w	0,3	-	-	-	-	-	0,2	-	0,2	0,1	0,2	0,1	0,2	0,2	0,2	0,3	0,4	0,4	0,4	0,3	0,2
		z	0,5	-	-	-	-	-	0,1	0,0	0,3	0,3	0,4	0,4	0,6	0,5	0,5	0,6	0,6	0,5	0,4	0,3	0,3
I30-I52	Sonstige Formen der Herzkrankheit	m	8,6	1,2	5,4	8,8	5,5	3,4	2,5	3,4	4,5	4,3	5,4	5,4	5,7	5,4	5,6	5,8	6,9	8,4	10,1	12,6	16,9
		w	12,8	1,5	3,7	2,0	4,3	4,4	3,3	5,1	4,1	2,8	3,0	2,9	3,3	3,6	4,6	5,1	7,4	9,9	12,9	15,9	19,6
		z	10,8	1,3	4,7	5,7	4,9	3,8	2,7	3,9	4,4	3,8	4,6	4,6	4,9	4,8	5,2	5,6	7,1	9,1	11,7	14,9	19,0
I60-I69	Zerebrovaskuläre Krankheiten	m	5,9	0,1	1,0	0,6	2,3	0,9	0,5	1,3	1,2	2,9	2,3	3,0	2,9	3,1	3,5	4,5	5,7	6,6	7,7	8,3	7,8
		w	8,6	0,2	1,9	-	-	1,0	1,3	2,2	3,3	3,9	4,3	4,3	3,9	3,6	3,5	4,7	6,3	8,4	9,9	10,6	9,9
		z	7,3	0,2	1,3	0,3	1,2	1,0	0,7	1,5	1,9	3,2	3,0	3,4	3,2	3,2	3,5	4,6	5,9	7,4	8,9	9,9	9,4
I64	Schlaganfall, nicht als Blutung oder Infarkt bezeichnet	m	2,2	0,1	-	-	0,9	-	-	0,1	-	0,4	0,2	0,4	0,4	0,7	0,9	1,3	2,0	2,5	3,2	3,7	3,7
		w	3,7	-	0,9	-	-	-	-	-	0,2	0,1	0,2	0,4	0,4	0,5	0,7	1,2	1,9	3,1	4,2	5,0	4,9
		z	3,0	0,0	0,4	-	0,5	-	-	0,0	0,1	0,3	0,2	0,4	0,4	0,6	0,8	1,3	1,9	2,8	3,7	4,6	4,7
I70-I79	Krankheiten der Arterien, Arteriolen und Kapillaren	m	2,2	-	-	-	-	0,5	0,2	0,4	1,1	1,0	0,8	1,0	1,0	1,2	1,7	1,8	2,2	2,4	2,6	2,9	3,3
		w	2,5	-	0,5	-	0,5	-	0,4	0,5	0,7	0,8	0,7	0,7	0,7	0,7	1,2	1,4	1,7	2,0	2,4	2,9	3,9
		z	2,4	-	0,2	-	0,2	0,3	0,3	0,5	1,0	0,9	0,8	0,9	0,9	1,0	1,5	1,7	2,0	2,2	2,5	2,9	3,7
J00-J99	KAPITEL X: Krankheiten des Atmungssystems	m	8,1	0,8	7,0	4,7	3,7	2,4	1,9	2,0	1,6	1,9	2,2	2,8	3,3	4,4	5,7	6,9	8,0	9,6	10,5	10,5	10,7
		w	6,7	0,7	8,8	6,8	5,9	3,2	2,5	2,7	2,7	2,9	3,2	3,1	4,4	4,7	5,7	6,4	6,4	7,0	7,3	7,0	7,1
		z	7,4	0,8	7,8	5,7	4,7	2,6	2,1	2,2	1,9	2,3	2,6	2,9	3,7	4,5	5,7	6,7	7,4	8,5	8,7	8,1	7,9
J09-J18	Grippe und Pneumonie	m	2,6	0,2	3,8	2,3	1,4	0,8	0,7	0,6	0,6	0,8	0,8	0,8	0,9	1,1	1,2	1,6	2,1	2,8	3,5	4,1	5,2
		w	2,6	0,4	3,7	1,4	1,1	2,0	0,9	1,9	1,0	0,8	1,3	0,6	1,0	1,0	1,0	1,5	1,7	2,1	2,8	3,1	3,8
		z	2,6	0,3	3,8	1,9	1,2	1,2	0,8	1,0	0,7	0,8	1,0	0,7	0,9	1,1	1,1	1,6	1,9	2,5	3,1	3,4	4,1
K00-K93	KAPITEL XI: Krankheiten des Verdauungssystems	m	5,2	0,4	1,0	1,8	0,9	0,9	0,7	2,7	5,0	7,8	10,7	11,0	9,5	9,0	6,7	5,7	4,9	4,1	4,0	3,6	3,3
		w	4,7	0,3	1,4	2,7	1,6	0,7	2,0	3,5	3,3	6,2	8,1	8,4	8,4	7,4	6,5	5,5	5,0	4,9	4,7	4,4	3,7
		z	4,9	0,4	1,1	2,2	1,2	0,9	1,1	3,0	4,4	7,3	9,8	10,1	9,2	8,4	6,6	5,6	4,9	4,5	4,4	4,2	3,6
K70-K77	Krankheiten der Leber	m	2,5	0,2	0,3	-	-	-	0,1	1,6	3,0	5,6	8,1	8,6	7,4	6,7	4,5	3,4	2,4	1,3	0,9	0,5	0,2
		w	1,2	0,1	0,5	0,7	-	-	0,5	0,8	1,8	5,1	5,9	6,6	6,4	5,1	4,1	2,8	1,8	1,2	0,6	0,4	0,2
		z	1,8	0,2	0,4	0,3	-	-	0,3	1,4	2,6	5,5	7,3	7,9	7,1	6,2	4,4	3,2	2,2	1,2	0,7	0,4	0,2
N00-N99	KAPITEL XIV: Krankheiten des Urogenitalsystems	m	2,0	0,1	-	-	0,9	0,1	0,1	0,3	0,2	0,4	0,4	0,4	0,6	0,7	0,9	1,2	1,7	2,2	2,7	3,2	3,7
		w	2,4	0,1	0,9	-	-	-	0,4	0,6	0,8	0,7	0,4	0,7	0,6	0,8	0,9	1,4	2,1	2,4	2,9	3,0	2,6
		z	2,2	0,1	0,4	-	0,5	0,1	0,2	0,4	0,4	0,5	0,4	0,5	0,6	0,7	0,9	1,3	1,8	2,3	2,8	3,0	2,8
P00-P96	KAPITEL XVI: Bestimmte Zustände, die ihren Ursprung in der Perinatalperiode haben	m	0,2	47,9	1,3	1,2	-	0,4	0,4	0,2	0,1	0,1	0,1	0,0	0,0	0,0	0,0	-	0,0	-	-	-	0,0
		w	0,1	48,3	1,9	0,7	1,1	-	0,2	-	-	0,1	0,0	-	0,0	0,0	0,0	-	0,0	-	-	-	-
		z	0,1	48,1	1,5	0,9	0,5	0,2	0,4	0,1	0,0	0,1	0,1	0,0	0,0	0,0	0,0	-	0,0	-	-	-	0,0
Q00-Q99	KAPITEL XVII: Angeborene Fehlbildungen, Deformitäten und Chromosomenanomalien	m	0,2	26,7	18,2	9,9	8,7	3,4	1,6	1,7	1,1	0,7	0,4	0,3	0,3	0,2	0,2	0,1	0,0	0,0	0,0	0,0	-
		w	0,2	29,5	13,4	12,2	11,2	5,4	2,2	3,3	2,2	1,2	0,5	0,5	0,5	0,4	0,4	0,1	0,1	0,0	0,0	0,0	0,0
		z	0,2	27,9	16,3	11,0	9,9	4,1	1,7	2,1	1,5	0,9	0,5	0,3	0,3	0,3	0,2	0,1	0,0	0,0	0,0	0,0	0,0

**TODESURSACHEN**
**2.1 Sterbefälle 2009 nach ausgewählten Todesursachen, Altersgruppen und Geschlecht**
**2.1.3 In Prozent von allen Todesursachen**

Pos-Nr. der ICD-10	Todesursache	Ge- schlecht	Davon im Alter von ... bis unter ... Jahren																				
			Gestorbene insgesamt	< 1 Jahr	1 - 5	5 - 10	10 - 15	15 - 20	20 - 25	25 - 30	30 - 35	35 - 40	40 - 45	45 - 50	50 - 55	55 - 60	60 - 65	65 - 70	70 - 75	75 - 80	80 - 85	85 - 90	90 und >
			Anteil in %																				
R00-R99	KAPITEL XVIII: Symptome und abnorme klinische und Laborbefunde, die anderenorts nicht klassifiziert sind	m	3,0	13,0	7,7	2,3	3,2	2,8	4,5	6,3	8,7	9,3	8,5	8,3	6,8	5,4	4,4	3,2	2,4	1,9	1,6	1,7	2,7
		w	2,5	11,2	5,6	6,1	5,3	4,4	8,0	6,8	6,2	5,6	5,1	5,1	3,9	3,4	3,2	2,7	2,4	2,0	1,9	2,0	3,3
		z	2,8	12,2	6,8	4,1	4,2	3,4	5,5	6,5	7,9	8,0	7,3	7,2	5,8	4,7	4,0	3,0	2,4	1,9	1,7	1,9	3,2
R95	Plötzlicher Kindstod	m	8,7	8,7	-	-	-	-	-	-	-	-	-	-	-	-	-	-	-	-	-	-	-
		w	7,6	7,6	-	-	-	-	-	-	-	-	-	-	-	-	-	-	-	-	-	-	-
		z	8,3	8,3	-	-	-	-	-	-	-	-	-	-	-	-	-	-	-	-	-	-	-
V01-Y98	KAPITEL XX: Äußere Ursachen von Morbidität und Mortalität	m	4,8	3,1	24,3	21,1	29,8	65,0	68,4	52,7	41,8	30,7	22,3	14,7	9,8	6,3	4,3	3,6	2,9	2,5	2,4	2,6	2,7
		w	2,7	2,2	21,8	19,0	19,3	47,2	41,3	28,6	22,0	16,5	11,7	8,5	5,7	4,1	2,9	2,8	2,5	2,2	2,2	2,2	1,9
		z	3,7	2,7	23,3	20,1	24,9	59,2	60,5	45,8	35,5	25,9	18,6	12,6	8,4	5,5	3,8	3,3	2,7	2,4	2,3	2,4	2,1
V01-V99	Transportmittelunfälle	m	0,8	0,4	4,8	8,8	16,1	38,4	33,0	16,7	9,7	6,7	4,3	2,4	1,5	0,9	0,6	0,4	0,3	0,3	0,2	0,1	0,1
		w	0,3	-	5,1	4,1	9,6	26,9	18,7	8,1	4,8	3,8	2,1	1,0	0,7	0,5	0,3	0,3	0,3	0,2	0,1	0,1	0,0
		z	0,5	0,3	4,9	6,6	13,1	34,7	28,8	14,3	8,1	5,7	3,5	1,9	1,3	0,8	0,5	0,4	0,3	0,2	0,2	0,1	0,0
W00-W19	Stürze	m	1,0	0,2	2,2	1,2	0,9	1,3	1,7	1,7	1,6	1,1	1,3	1,2	0,9	0,8	0,7	0,7	0,8	0,8	0,9	1,3	1,4
		w	1,0	-	2,3	2,7	-	1,0	0,7	1,3	0,8	0,4	0,4	0,5	0,5	0,5	0,5	0,6	0,8	0,9	1,2	1,3	1,1
		z	1,0	0,1	2,3	1,9	0,5	1,2	1,4	1,5	1,4	0,9	1,0	1,0	0,8	0,7	0,7	0,7	0,8	0,9	1,1	1,3	1,2
W65-W74	Unfälle durch Ertrinken und Untergehen	m	0,1	0,1	5,4	1,2	0,9	1,1	0,9	0,8	0,5	0,3	0,3	0,1	0,1	0,1	0,1	0,1	0,1	0,0	0,0	0,0	-
		w	0,0	0,1	4,6	3,4	-	0,2	0,2	0,2	0,2	0,2	0,1	0,1	0,1	0,0	0,0	0,0	0,0	0,0	0,0	0,0	0,0
		z	0,0	0,1	5,1	2,2	0,5	0,8	0,7	0,6	0,4	0,3	0,3	0,1	0,1	0,1	0,1	0,1	0,0	0,0	0,0	0,0	0,0
X00-X09	Exposition gegenüber Rauch, Feuer und Flammen	m	0,1	0,1	2,9	3,5	0,9	0,8	0,5	0,8	0,3	0,4	0,2	0,2	0,2	0,1	0,1	0,0	0,0	0,0	0,0	0,0	0,0
		w	0,0	0,2	2,3	1,4	1,1	0,2	0,2	0,6	1,0	0,3	0,2	0,2	0,1	0,1	0,1	0,1	0,0	0,0	0,0	0,0	0,0
		z	0,1	0,1	2,6	2,5	1,0	0,6	0,4	0,8	0,5	0,4	0,2	0,2	0,1	0,1	0,1	0,1	0,0	0,0	0,0	0,0	0,0
X60-X84	Vorsätzliche Selbstbeschädigung	m	1,8	-	-	0,6	5,0	17,4	22,1	20,8	17,9	14,6	11,4	7,4	4,9	2,9	1,8	1,4	1,0	0,7	0,6	0,5	0,3
		w	0,5	-	-	-	4,8	11,6	13,6	11,0	9,4	7,4	6,1	4,6	2,8	1,7	1,2	1,0	0,5	0,3	0,2	0,1	0,1
		z	1,1	-	-	0,3	4,9	15,5	19,6	17,9	15,2	12,2	9,5	6,4	4,2	2,5	1,6	1,2	0,8	0,5	0,4	0,3	0,1
X85-Y09	Tätlicher Angriff	m	0,1	0,5	1,6	1,8	-	0,8	1,0	0,6	0,9	0,9	0,4	0,2	0,1	0,1	0,1	0,0	0,0	0,0	0,0	0,0	0,0
		w	0,1	1,1	3,2	3,4	0,5	4,2	2,9	2,1	1,4	1,5	0,6	0,3	0,2	0,1	0,1	0,0	0,0	0,0	0,0	0,0	0,0
		z	0,1	0,8	2,3	2,5	0,2	1,9	1,6	1,0	1,0	1,1	0,5	0,3	0,1	0,1	0,1	0,0	0,0	0,0	0,0	0,0	0,0

**TODESURSACHEN**
**2.2 Sterbefälle 2009 nach ausgewählten Todesursachen, Altersgruppen und Geschlecht**

Pos-Nr. der ICD-10	Todesursache	Ge- schlecht	Davon im Alter von ... bis unter ... Jahren																				
			Gestorbene insgesamt	< 1 Jahr	1 - 5	5 - 10	10 - 15	15 - 20	20 - 25	25 - 30	30 - 35	35 - 40	40 - 45	45 - 50	50 - 55	55 - 60	60 - 65	65 - 70	70 - 75	75 - 80	80 - 85	85 - 90	90 und >
			Anzahl																				
A00-T98	Insgesamt	m	404 969	1 339	313	171	218	844	1 344	1 566	1 761	2 779	5 874	10 681	15 700	21 930	25 438	44 400	61 031	64 154	68 706	51 447	25 273
		w	449 575	995	216	147	187	405	552	629	828	1 440	3 162	5 733	8 075	11 250	13 466	24 360	37 586	51 447	85 827	112 539	90 731
		z	854 544	2 334	529	318	405	1 249	1 896	2 195	2 589	4 219	9 036	16 414	23 775	33 180	38 904	68 760	98 617	115 601	154 533	163 986	116 004
A00-B99	KAPITEL I: Bestimmte infektiöse und parasitäre Krankheiten	m	7 062	20	8	4	8	12	15	32	41	70	143	241	263	336	369	706	1 033	1 180	1 308	896	377
		w	8 434	10	15	3	6	7	14	22	18	38	74	85	133	188	220	417	820	1 241	1 797	2 020	1 306
		z	15 496	30	23	7	14	19	29	54	59	108	217	326	396	524	589	1 123	1 853	2 421	3 105	2 916	1 683
A00-A09	Infektiöse Darmkrankheiten	m	1 028	5	2	-	2	-	-	4	1	-	2	6	15	19	28	59	119	195	265	192	114
		w	1 796	-	3	1	1	-	2	2	1	1	2	2	8	15	22	49	130	225	398	544	390
		z	2 824	5	5	1	3	-	2	6	2	1	4	8	23	34	50	108	249	420	663	736	504
A02	Sonstige Salmonelleninfektionen	m	26	1	-	-	-	-	-	-	-	-	-	-	1	1	1	-	7	5	5	2	3
		w	25	-	-	-	-	-	-	-	-	-	-	-	-	-	-	-	3	5	7	6	4
		z	51	1	-	-	-	-	-	-	-	-	-	-	1	1	1	-	10	10	12	8	7
A15-A19	Tuberkulose	m	174	-	-	-	-	-	-	2	1	1	4	10	8	13	11	26	30	23	29	11	5
		w	108	-	-	-	-	-	-	1	-	-	4	2	5	6	5	7	14	14	23	21	6
		z	282	-	-	-	-	-	-	3	1	1	8	12	13	19	16	33	44	37	52	32	11
A15	Tuberkulose der Atmungsorgane, bakteriologisch oder histologisch gesichert	m	29	-	-	-	-	-	-	-	-	1	1	2	1	2	3	2	4	3	7	1	2
		w	15	-	-	-	-	-	-	-	-	-	-	1	2	2	1	-	2	-	4	1	2
		z	44	-	-	-	-	-	-	-	-	1	1	3	3	4	4	2	6	3	11	2	4
A30-A49	Sonstige bakterielle Krankheiten	m	4 103	9	2	3	2	5	9	7	9	18	36	82	106	169	225	457	696	753	785	549	181
		w	4 588	5	9	1	3	5	8	7	6	16	28	39	63	109	136	266	500	751	1 025	1 056	555
		z	8 691	14	11	4	5	10	17	14	15	34	64	121	169	278	361	723	1 196	1 504	1 810	1 605	736
A39	Meningokokkeninfektion	m	12	3	1	-	-	3	-	-	-	1	-	-	-	-	2	-	-	-	1	1	-
		w	21	2	4	-	-	2	1	1	-	-	1	2	3	2	-	1	-	1	1	-	-
		z	33	5	5	-	-	5	1	1	-	1	1	2	3	2	2	1	-	1	2	1	-
A41	Sonstige Sepsis	m	3 721	4	1	3	1	2	9	5	8	14	31	71	89	151	193	414	632	686	724	510	173
		w	4 144	3	5	-	3	2	7	5	6	13	25	34	52	94	125	246	460	687	933	963	481
		z	7 865	7	6	3	4	4	16	10	14	27	56	105	141	245	318	660	1 092	1 373	1 657	1 473	654
A46	Erysipel (Wundrose)	m	98	-	-	-	1	-	-	-	-	1	1	3	2	5	7	8	12	21	24	12	1
		w	164	-	-	-	-	-	-	-	-	-	1	1	1	6	3	7	13	22	34	30	46
		z	262	-	-	-	1	-	-	-	-	1	2	4	3	11	10	15	25	43	58	42	47
A50-A64	Infektionen, die vorwiegend durch Geschlechtsverkehr übertragen werden	m	9	-	-	-	-	-	-	-	-	-	-	1	1	-	1	1	1	3	1	-	-
		w	6	-	-	-	-	-	-	-	-	-	-	-	-	-	-	4	1	-	-	-	1
		z	15	-	-	-	-	-	-	-	-	-	-	1	1	-	1	5	2	3	1	-	1
A65-A69	Sonstige Spirochätenkrankheiten	m	3	-	-	-	-	-	-	-	-	-	-	-	-	-	-	-	-	3	-	-	-
		w	4	-	-	-	1	-	-	-	-	-	-	-	-	-	-	1	1	-	1	-	-
		z	7	-	-	-	1	-	-	-	-	-	-	-	-	-	-	1	1	3	1	-	-
A70-A74	Sonstige Krankheiten durch Chlamydien	m	2	-	-	-	-	-	-	-	-	-	-	-	-	-	1	1	-	-	-	-	-
		w	-	-	-	-	-	-	-	-	-	-	-	-	-	-	-	-	-	-	-	-	-
		z	2	-	-	-	-	-	-	-	-	-	-	-	-	-	1	1	-	-	-	-	-
A80-A89	Virusinfektionen des Zentralnervensystems	m	87	-	-	-	1	-	-	1	1	2	1	4	6	7	6	24	17	9	7	1	-
		w	90	-	-	-	-	-	-	1	-	1	-	4	6	8	11	9	18	15	11	4	2
		z	177	-	-	-	1	-	-	2	1	3	1	8	12	15	17	33	35	24	18	5	2
A81	Atypische Virus-Infektionen des Zentralnervensystems	m	75	-	-	-	1	-	-	-	1	2	1	2	6	6	5	23	17	7	4	-	-
		w	79	-	-	-	-	-	-	1	-	1	-	3	6	6	11	9	18	13	7	3	1
		z	154	-	-	-	1	-	-	1	1	3	1	5	12	12	16	32	35	20	11	3	1
A810	Creutzfeldt-Jakob-Krankheit	m	63	-	-	-	-	-	-	-	-	-	1	1	4	6	5	21	17	5	3	-	-
		w	68	-	-	-	-	-	-	-	-	-	-	3	5	5	10	9	17	11	7	1	-
		z	131	-	-	-	-	-	-	-	-	-	1	4	9	11	15	30	34	16	10	1	-

**TODESURSACHEN**
**2.2 Sterbefälle 2009 nach ausgewählten Todesursachen, Altersgruppen und Geschlecht**

Pos-Nr. der ICD-10	Todesursache	Ge- schlecht	Davon im Alter von ... bis unter ... Jahren																				
			Gestorbene insgesamt	< 1 Jahr	1 - 5	5 - 10	10 - 15	15 - 20	20 - 25	25 - 30	30 - 35	35 - 40	40 - 45	45 - 50	50 - 55	55 - 60	60 - 65	65 - 70	70 - 75	75 - 80	80 - 85	85 - 90	90 und >
			Anzahl																				
B00-B09	Virusinfektionen, die durch Haut- und Schleimhautläsionen gekennzeichnet sind	m	49	-	-	1	-	1	-	-	-	-	-	2	-	1	-	5	4	14	8	9	4
		w	84	1	1	-	1	-	-	-	-	-	2	-	2	-	5	1	8	8	15	21	19
		z	133	1	1	1	1	1	-	-	-	-	2	2	2	1	5	6	12	22	23	30	23
B02	Zoster (Herpes zoster)	m	29	-	-	-	-	-	-	-	-	-	-	-	-	-	2	3	7	6	8	3	
		w	51	-	-	-	-	-	-	-	-	-	-	-	-	-	1	1	3	4	12	14	16
		z	80	-	-	-	-	-	-	-	-	-	-	-	-	-	1	3	6	11	18	22	19
B15-B19	Virushepatitis	m	489	-	-	-	-	-	1	2	9	13	29	50	57	61	36	41	57	49	57	20	7
		w	474	-	-	-	-	-	1	-	1	4	14	12	24	27	18	38	69	95	101	51	19
		z	963	-	-	-	-	-	2	2	10	17	43	62	81	88	54	79	126	144	158	71	26
B16	Akute Virushepatitis B	m	33	-	-	-	-	-	-	-	2	-	2	1	4	8	5	1	6	1	2	-	1
		w	22	-	-	-	-	-	-	-	-	-	-	-	-	1	4	4	5	3	1	4	
		z	55	-	-	-	-	-	-	-	2	-	2	1	4	8	6	5	10	6	5	1	5
B20-B24	HIV-Krankheit (Humane Immundefizienz-Viruskrankheit)	m	337	-	-	-	-	1	-	11	16	30	59	64	47	32	28	24	14	6	3	1	1
		w	94	-	-	-	-	-	2	8	9	13	21	18	11	5	1	2	2	-	-	1	1
		z	431	-	-	-	-	1	2	19	25	43	80	82	58	37	29	26	16	6	3	2	2
B20	Infektiöse und parasitäre Krankheiten infolge HIV-Krankheit (Humane Immundefizienz-Viruskrankheit)	m	70	-	-	-	-	-	-	1	3	5	14	15	11	4	7	6	2	1	1	-	-
		w	22	-	-	-	-	-	1	1	3	4	6	3	4	-	-	-	-	-	-	-	-
		z	92	-	-	-	-	-	1	2	6	9	20	18	15	4	7	6	2	1	1	-	-
B21	Bösartige Neubildungen infolge HIV-Krankheit (Humane Immundefizienz-Viruskrankheit)	m	37	-	-	-	-	1	-	1	2	2	11	6	2	3	4	4	1	-	-	-	-
		w	5	-	-	-	-	-	-	-	-	-	-	2	2	-	-	1	-	-	-	-	-
		z	42	-	-	-	-	1	-	1	2	2	11	8	4	3	4	5	1	-	-	-	-
B25-B34	Sonstige Viruskrankheiten	m	81	1	1	-	3	3	2	4	3	2	3	4	2	2	3	9	6	7	8	9	9
		w	116	2	-	-	-	1	-	-	-	1	2	2	1	3	1	1	5	6	20	29	42
		z	197	3	1	-	3	4	2	4	3	3	5	6	3	5	4	10	11	13	28	38	51
B26	Mumps	m	3	-	-	-	1	-	-	-	-	-	-	-	-	-	1	-	-	-	1	-	-
		w	3	-	-	-	-	-	-	-	-	-	-	-	-	-	-	-	1	-	1	1	-
		z	6	-	-	-	1	-	-	-	-	-	-	-	-	-	1	-	1	-	2	1	-
B35-B49	Mykosen	m	115	1	-	-	-	-	2	-	-	-	-	2	4	5	6	16	18	22	22	13	4
		w	85	1	-	-	-	-	-	-	-	1	-	3	4	5	8	8	14	8	24	8	1
		z	200	2	-	-	-	-	2	-	-	1	-	5	8	10	14	24	32	30	46	21	5
B50-B64	Protozoenkrankheiten	m	13	-	-	-	-	-	1	-	-	-	-	2	-	-	1	1	4	1	2	1	-
		w	9	-	-	-	-	-	-	-	-	-	-	-	1	1	1	2	2	2	-	-	-
		z	22	-	-	-	-	-	1	-	-	-	-	2	1	1	2	3	6	3	2	1	-
B90	Folgezustände der Tuberkulose	m	36	-	-	-	-	-	-	-	-	-	-	1	-	2	1	2	5	7	10	5	3
		w	27	-	-	-	-	-	-	-	-	-	-	-	-	1	-	1	5	7	6	4	3
		z	63	-	-	-	-	-	-	-	-	-	-	1	-	3	1	3	10	14	16	9	6
B99	Sonstige und nicht näher bezeichnete Infektionskrankheiten	m	426	4	3	-	-	2	-	1	-	2	4	4	3	10	13	24	51	80	99	77	49
		w	852	1	2	1	-	1	-	2	1	1	-	1	3	5	5	18	35	94	150	269	263
		z	1 278	5	5	1	-	3	-	3	1	3	4	5	6	15	18	42	86	174	249	346	312
C00-D48	KAPITEL II: Neubildungen	m	119 406	16	35	48	52	72	94	162	227	439	1 214	2 763	5 184	8 427	10 483	18 229	22 398	19 802	17 093	9 669	2 999
		w	102 747	11	31	36	52	57	75	149	272	555	1 436	2 798	4 198	5 995	7 067	11 793	14 776	14 779	17 061	14 951	6 655
		z	222 153	27	66	84	104	129	169	311	499	994	2 650	5 561	9 382	14 422	17 550	30 022	37 174	34 581	34 154	24 620	9 654
C00-C97	Bösartige Neubildungen	m	116 711	14	32	47	50	71	92	158	224	428	1 199	2 730	5 127	8 332	10 337	17 995	21 967	19 332	16 503	9 234	2 839
		w	99 417	9	28	33	49	54	74	147	266	550	1 423	2 774	4 162	5 950	7 005	11 609	14 468	14 347	16 311	14 049	6 109
		z	216 128	23	60	80	99	125	166	305	490	978	2 622	5 504	9 289	14 282	17 342	29 604	36 435	33 679	32 814	23 283	8 948
C00-C14	Bösartige Neubildungen der Lippe, der Mundhöhle und des Pharynx	m	3 813	1	-	-	-	-	1	4	6	21	69	224	468	650	567	676	538	292	173	95	28
		w	1 169	-	-	-	-	1	1	3	7	7	19	58	97	134	144	153	135	123	121	117	49
		z	4 982	1	-	-	-	1	2	7	13	28	88	282	565	784	711	829	673	415	294	212	77

**TODESURSACHEN**
**2.2 Sterbefälle 2009 nach ausgewählten Todesursachen, Altersgruppen und Geschlecht**

Pos-Nr. der ICD-10	Todesursache	Ge- schlecht	Davon im Alter von ... bis unter ... Jahren																							
			Gestorbene insgesamt	< 1 Jahr	1 - 5	5 - 10	10 - 15	15 - 20	20 - 25	25 - 30	30 - 35	35 - 40	40 - 45	45 - 50	50 - 55	55 - 60	60 - 65	65 - 70	70 - 75	75 - 80	80 - 85	85 - 90	90 und >			
			Anzahl																							
C01	Bösartige Neubildung des Zungengrundes	m	386	-	-	-	-	-	-	1	-	4	8	16	53	48	60	69	65	30	22	10	-			
		w	125	-	-	-	-	-	-	-	1	-	1	4	18	13	15	20	15	14	10	12	2			
		z	511	-	-	-	-	-	-	1	1	4	9	20	71	61	75	89	80	44	32	22	2			
C02	Bösartige Neubildung sonstiger und nicht näher bezeichneter Teile der Zunge	m	197	-	-	-	-	-	-	1	3	1	3	10	21	35	30	36	25	14	10	3	5			
		w	98	-	-	-	-	-	1	1	4	-	3	3	1	10	7	6	16	12	14	13	7			
		z	295	-	-	-	-	-	1	2	7	1	6	13	22	45	37	42	41	26	24	16	12			
C04	Bösartige Neubildung des Mundbodens	m	655	1	-	-	-	-	-	-	1	3	12	44	96	93	92	131	96	43	26	15	2			
		w	249	-	-	-	-	-	-	-	1	1	4	13	18	29	30	34	28	27	27	27	10			
		z	904	1	-	-	-	-	-	-	2	4	16	57	114	122	122	165	124	70	53	42	12			
C10	Bösartige Neubildung des Oropharynx	m	760	-	-	-	-	-	1	-	-	2	13	45	102	157	128	137	90	53	22	9	1			
		w	181	-	-	-	-	-	-	-	-	1	5	15	24	26	29	28	14	18	10	8	3			
		z	941	-	-	-	-	-	1	-	-	3	18	60	126	183	157	165	104	71	32	17	4			
C13	Bösartige Neubildung des Hypopharynx	m	855	-	-	-	-	-	-	-	1	4	15	52	101	168	128	161	121	60	26	15	3			
		w	133	-	-	-	-	-	-	-	-	-	1	11	12	21	24	20	17	10	11	4	2			
		z	988	-	-	-	-	-	-	-	1	4	16	63	113	189	152	181	138	70	37	19	5			
C15-C26	Bösartige Neubildungen der Verdauungsorgane	m	37 256	2	1	-	1	4	8	32	49	106	378	874	1 603	2 684	3 463	5 875	7 227	6 100	5 089	2 899	861			
		w	31 284	-	1	1	1	5	4	24	39	85	248	520	874	1 379	1 744	3 204	4 493	4 709	5 902	5 570	2 481			
		z	68 540	2	2	1	2	9	12	56	88	191	626	1 394	2 477	4 063	5 207	9 079	11 720	10 809	10 991	8 469	3 342			
C15	Bösartige Neubildung des Ösophagus	m	3 776	-	1	-	-	-	-	2	1	10	45	149	295	436	484	720	672	475	325	132	29			
		w	1 161	-	-	-	-	-	-	-	2	1	10	23	56	89	113	165	170	158	162	153	59			
		z	4 937	-	1	-	-	-	-	2	3	11	55	172	351	525	597	885	842	633	487	285	88			
C16	Bösartige Neubildung des Magens	m	5 783	-	-	-	-	1	1	9	18	17	85	184	257	382	472	826	1 035	937	865	550	144			
		w	4 461	-	-	-	1	-	1	9	10	32	71	113	145	231	228	368	618	621	815	776	422			
		z	10 244	-	-	-	1	1	2	18	28	49	156	297	402	613	700	1 194	1 653	1 558	1 680	1 326	566			
C18	Bösartige Neubildung des Dickdarmes	m	8 739	2	-	-	-	1	1	8	13	28	68	133	252	478	641	1 166	1 626	1 590	1 470	935	327			
		w	8 762	-	-	-	-	2	-	7	13	15	61	129	186	311	395	807	1 058	1 264	1 752	1 846	916			
		z	17 501	2	-	-	-	3	1	15	26	43	129	262	438	789	1 036	1 973	2 684	2 854	3 222	2 781	1 243			
C19	Bösartige Neubildung am Rektosigmoid, Übergang	m	267	-	-	-	-	-	-	1	2	1	6	5	7	9	23	50	47	44	43	22	7			
		w	233	-	-	-	-	-	-	-	-	2	4	4	7	10	12	25	31	33	41	48	16			
		z	500	-	-	-	-	-	-	1	2	3	10	9	14	19	35	75	78	77	84	70	23			
C20	Bösartige Neubildung des Rektums	m	4 412	-	-	-	-	-	-	-	3	17	37	92	198	307	442	778	868	705	566	308	91			
		w	3 263	-	-	-	-	-	2	2	3	11	25	59	99	141	198	322	453	485	591	589	283			
		z	7 675	-	-	-	-	-	2	2	6	28	62	151	297	448	640	1 100	1 321	1 190	1 157	897	374			
C21	Bösartige Neubildung des Anus und des Analkanals	m	154	-	-	-	-	-	1	-	-	1	7	9	13	20	12	25	25	12	16	8	5			
		w	246	-	-	-	-	-	-	-	1	1	5	14	7	27	13	26	28	30	33	36	25			
		z	400	-	-	-	-	-	1	-	1	2	12	23	20	47	25	51	53	42	49	44	30			
C22	Bösartige Neubildung der Leber und der intrahepatischen Gallengänge	m	4 738	-	-	-	1	2	2	9	3	9	35	86	205	364	441	775	1 071	798	589	279	69			
		w	2 493	-	1	1	-	2	-	4	5	6	15	42	62	103	167	283	429	406	485	369	113			
		z	7 231	-	1	1	1	4	2	13	8	15	50	128	267	467	608	1 058	1 500	1 204	1 074	648	182			
C23	Bösartige Neubildung der Gallenblase	m	397	-	-	-	-	-	-	-	-	-	6	5	5	12	27	61	77	77	69	45	13			
		w	1 135	-	-	-	-	-	-	-	-	1	2	4	29	39	46	102	177	217	229	215	74			
		z	1 532	-	-	-	-	-	-	-	-	1	8	9	34	51	73	163	254	294	298	260	87			
C24	Bösartige Neubildung sonstiger und nicht näher bezeichneter Teile der Gallenwege	m	793	-	-	-	-	-	1	-	4	3	6	18	17	49	66	127	169	140	105	66	22			
		w	900	-	-	-	-	-	-	1	1	3	5	13	27	39	41	80	126	148	192	170	54			
		z	1 693	-	-	-	-	-	1	1	5	6	11	31	44	88	107	207	295	288	297	236	76			
C25	Bösartige Neubildung des Pankreas	m	7 410	-	-	-	-	-	2	3	3	16	70	169	321	581	810	1 252	1 518	1 173	886	477	129			
		w	7 749	-	-	-	-	1	-	1	3	12	44	107	239	357	508	949	1 318	1 222	1 414	1 183	391			
		z	15 159	-	-	-	-	1	2	4	6	28	114	276	560	938	1 318	2 201	2 836	2 395	2 300	1 660	520			

**TODESURSACHEN**
**2.2 Sterbefälle 2009 nach ausgewählten Todesursachen, Altersgruppen und Geschlecht**

Pos-Nr. der ICD-10	Todesursache	Ge- schlecht	Davon im Alter von ... bis unter ... Jahren																				
			Gestorbene insgesamt	< 1 Jahr	1 - 5	5 - 10	10 - 15	15 - 20	20 - 25	25 - 30	30 - 35	35 - 40	40 - 45	45 - 50	50 - 55	55 - 60	60 - 65	65 - 70	70 - 75	75 - 80	80 - 85	85 - 90	90 und >
			Anzahl																				
C30-C39	Bösartige Neubildungen der Atmungsorgane und sonstiger intrathorakaler Organe	m	30 673	1	1	1	3	2	5	5	16	56	261	744	1 589	2 653	3 363	5 575	6 130	5 006	3 560	1 434	268
		w	13 466	2	-	-	-	-	2	3	10	45	211	459	919	1 274	1 467	2 110	1 990	1 801	1 672	1 154	347
		z	44 139	3	1	1	3	2	7	8	26	101	472	1 203	2 508	3 927	4 830	7 685	8 120	6 807	5 232	2 588	615
C32	Bösartige Neubildung des Larynx	m	1 215	-	-	-	-	-	-	-	-	2	10	44	99	134	176	245	186	164	95	42	18
		w	162	-	-	-	-	-	-	-	-	1	2	8	12	22	17	21	22	17	16	17	7
		z	1 377	-	-	-	-	-	-	-	-	3	12	52	111	156	193	266	208	181	111	59	25
C33	Bösartige Neubildung der Trachea	m	25	-	-	-	-	-	-	-	-	-	-	2	4	1	3	4	3	5	3	-	-
		w	15	-	-	-	-	-	-	-	-	-	-	-	1	1	1	2	4	3	3	-	
		z	40	-	-	-	-	-	-	-	-	-	-	2	5	2	3	5	9	6	3	-	
C34	Bösartige Neubildung der Bronchien und der Lunge	m	29 133	1	-	-	2	2	5	3	13	50	243	685	1 470	2 494	3 155	5 278	5 881	4 797	3 431	1 376	247
		w	13 088	2	-	-	-	-	2	1	10	44	206	438	897	1 237	1 436	2 059	1 943	1 761	1 624	1 104	324
		z	42 221	3	-	-	2	2	7	4	23	94	449	1 123	2 367	3 731	4 591	7 337	7 824	6 558	5 055	2 480	571
C40-C41	Bösartige Neubildungen des Knochens und des Gelenkknorpels	m	216	-	1	-	2	18	4	7	2	4	10	12	18	16	14	22	27	21	24	8	6
		w	185	-	-	1	9	4	3	3	3	5	9	11	12	8	7	15	25	21	28	15	6
		z	401	-	1	1	11	22	7	10	5	9	19	23	30	24	21	37	52	42	52	23	12
C43-C44	Melanom und sonstige bösartige Neubildungen der Haut	m	1 782	-	-	-	-	2	6	8	10	26	46	76	95	146	143	241	321	224	219	146	73
		w	1 465	-	-	-	1	-	3	9	15	18	46	69	73	72	91	147	192	172	206	193	158
		z	3 247	-	-	-	1	2	9	17	25	44	92	145	168	218	234	388	513	396	425	339	231
C43	Bösartiges Melanom der Haut	m	1 454	-	-	-	-	2	6	8	10	21	42	70	85	129	129	214	278	181	165	79	35
		w	1 203	-	-	-	-	-	3	9	15	18	46	67	66	66	84	133	175	148	158	136	79
		z	2 657	-	-	-	-	2	9	17	25	39	88	137	151	195	213	347	453	329	323	215	114
C45-C49	Bösartige Neubildungen des mesothelialen Gewebes und des Weichteilgewebes	m	1 734	-	1	6	4	5	7	14	16	10	28	41	77	101	127	299	372	277	223	110	16
		w	1 015	1	3	3	2	7	8	5	8	9	21	39	61	62	68	123	152	159	142	110	32
		z	2 749	1	4	9	6	12	15	19	24	19	49	80	138	163	195	422	524	436	365	220	48
C50	Bösartige Neubildung der Brustdrüse (Mamma)	m	131	1	-	-	-	-	-	-	-	1	3	3	6	10	11	24	23	19	22	8	-
		w	17 066	-	-	-	-	-	4	16	63	167	377	774	954	1 342	1 437	2 172	2 440	2 122	2 281	1 950	967
		z	17 197	1	-	-	-	-	4	16	63	168	380	777	960	1 352	1 448	2 196	2 463	2 141	2 303	1 958	967
C51-C58	Bösartige Neubildungen der weiblichen Genitalorgane	w	10 739	1	-	-	1	2	9	24	51	86	216	399	499	681	770	1 383	1 708	1 591	1 554	1 237	527
C51	Bösartige Neubildung der Vulva	w	768	-	-	-	-	1	1	-	4	2	6	16	18	27	34	74	103	108	141	157	76
C52	Bösartige Neubildung der Vagina	w	169	-	-	-	-	-	-	-	-	-	3	2	6	11	11	9	25	34	26	27	15
C53	Bösartige Neubildung der Cervix uteri	w	1 581	-	-	-	-	-	2	14	26	43	113	161	152	163	129	132	167	143	150	131	55
C54	Bösartige Neubildung des Corpus uteri	w	1 375	-	-	-	-	-	-	-	4	5	3	14	36	66	95	199	265	245	221	159	63
C55	Bösartige Neubildung des Uterus, Teil nicht näher bezeichnet	w	985	-	-	-	-	-	-	-	-	5	11	18	25	46	54	107	142	147	161	170	99
C56	Bösartige Neubildung des Ovars	w	5 623	1	-	-	1	1	6	9	16	29	76	185	254	361	426	835	980	877	818	547	201
C57	Bösartige Neubildung sonstiger und nicht näher bezeichneter weiblicher Genitalorgane	w	238	-	-	-	-	-	-	1	1	2	4	3	8	7	21	27	26	37	37	46	18
			-	-	-	-	-	-	-	-	-	-	-	-	-	-	-	-	-	-	-	-	
C60-C63	Bösartige Neubildungen der männlichen Genitalorgane	m	12 596	1	-	-	-	2	4	13	12	15	25	59	133	284	538	1 356	2 164	2 536	2 679	1 987	788
			-	-	-	-	-	-	-	-	-	-	-	-	-	-	-	-	-	-	-	-	
C61	Bösartige Neubildung der Prostata	m	12 217	-	-	-	-	-	-	-	-	2	3	33	109	252	518	1 320	2 113	2 503	2 641	1 948	775
C64-C68	Bösartige Neubildungen der Harnorgane	m	8 394	1	2	3	-	2	-	4	4	21	40	130	270	461	557	1 079	1 485	1 514	1 553	948	320
		w	4 674	-	1	1	-	1	1	3	13	15	33	53	87	177	216	437	651	802	951	819	413
		z	13 068	1	3	4	-	3	1	7	17	36	73	183	357	638	773	1 516	2 136	2 316	2 504	1 767	733
C64	Bösartige Neubildung der Niere, ausgenommen Nierenbecken	m	3 088	1	2	3	-	2	-	4	4	10	15	76	146	246	251	469	590	542	438	235	54
		w	2 015	-	1	1	-	1	-	2	8	6	9	23	42	104	102	234	321	351	388	301	121
		z	5 103	1	3	4	-	3	-	6	12	16	24	99	188	350	353	703	911	893	826	536	175

**TODESURSACHEN**
**2.2 Sterbefälle 2009 nach ausgewählten Todesursachen, Altersgruppen und Geschlecht**

Pos-Nr. der ICD-10	Todesursache	Ge- schlecht	Davon im Alter von ... bis unter ... Jahren																				
			Gestorbene insgesamt	< 1 Jahr	1 - 5	5 - 10	10 - 15	15 - 20	20 - 25	25 - 30	30 - 35	35 - 40	40 - 45	45 - 50	50 - 55	55 - 60	60 - 65	65 - 70	70 - 75	75 - 80	80 - 85	85 - 90	90 und >
			Anzahl																				
C67	Bösartige Neubildung der Harnblase	m	3 587	-	-	-	-	-	-	-	-	6	18	36	75	135	185	375	553	648	808	536	212
	w	1 766	-	-	-	-	-	1	1	4	5	14	18	34	39	61	113	184	279	398	384	231	
	z	5 353	-	-	-	-	-	1	1	4	11	32	54	109	174	246	488	737	927	1 206	920	443	
C68	Bösartige Neubildung sonstiger und nicht näher bezeichneter Harnorgane	m	1 550	-	-	-	-	-	-	-	-	5	6	15	43	78	111	205	299	298	275	165	50
	w	786	-	-	-	-	-	-	-	-	1	4	10	10	11	32	49	76	133	135	148	123	54
	z	2 336	-	-	-	-	-	-	-	-	1	9	16	25	54	110	160	281	432	433	423	288	104
C69-C72	Bösartige Neubildungen des Auges, des Gehirns und sonstiger Teile des Zentralnervensystems	m	3 254	3	13	25	20	16	16	24	46	71	125	182	251	342	344	502	524	398	245	95	12
	w	2 730	1	8	16	15	16	14	17	20	47	88	119	156	199	257	366	465	368	310	189	59	
	z	5 984	4	21	41	35	32	30	41	66	118	213	301	407	541	601	868	989	766	555	284	71	
C70	Bösartige Neubildung der Meningen	m	37	-	-	-	-	-	-	1	-	2	-	-	2	-	3	10	3	5	7	1	3
	w	74	-	-	-	-	-	1	-	-	2	-	1	3	2	3	8	10	11	19	7	7	
	z	111	-	-	-	-	-	1	1	-	4	-	1	5	2	6	18	13	16	26	8	10	
C71	Bösartige Neubildung des Gehirns	m	3 076	1	10	24	20	15	15	22	46	65	124	178	237	328	328	471	503	371	225	84	9
	w	2 521	1	8	16	15	15	13	17	19	44	86	115	144	187	238	341	426	339	278	171	48	
	z	5 597	2	18	40	35	30	28	39	65	109	210	293	381	515	566	812	929	710	503	255	57	
C73-C75	Bösartige Neubildungen der Schilddrüse und sonstiger endokriner Drüsen	m	566	-	6	4	1	1	2	5	1	3	16	20	44	42	51	82	99	68	77	39	5
	w	662	-	3	5	1	1	2	3	4	3	11	22	27	37	41	72	92	97	106	107	28	
	z	1 228	-	9	9	2	2	4	8	5	6	27	42	71	79	92	154	191	165	183	146	33	
C81-C96	Bösartige Neubildungen des lymphatischen, blutbildenden und verwandten Gewebes	m	8 853	3	6	8	15	15	30	34	49	65	127	190	272	433	584	1 166	1 707	1 686	1 495	757	211
	w	8 007	4	10	6	19	15	20	30	27	38	64	113	191	284	384	826	1 239	1 388	1 661	1 264	424	
	z	16 860	7	16	14	34	30	50	64	76	103	191	303	463	717	968	1 992	2 946	3 074	3 156	2 021	635	
C81	Hodgkin-Krankheit (Lymphogranulomatose)	m	173	-	-	-	-	-	3	-	4	1	12	10	12	15	10	24	22	25	23	8	4
	w	139	-	-	-	-	1	4	-	3	1	2	2	7	1	8	10	28	29	19	19	5	
	z	312	-	-	-	-	1	7	-	7	2	14	12	19	16	18	34	50	54	42	27	9	
C90	Plasmozytom und bösartige Plasmazellen-Neubildungen	m	1 809	-	-	-	-	-	1	-	4	2	13	29	41	86	137	275	372	377	309	132	31
	w	1 828	-	-	-	-	-	-	-	1	1	6	10	39	57	88	246	322	347	404	252	55	
	z	3 637	-	-	-	-	-	1	-	5	3	19	39	80	143	225	521	694	724	713	384	86	
C91	Lymphatische Leukämie	m	1 330	-	1	3	8	8	10	10	7	13	12	24	36	63	87	160	238	243	232	129	46
	w	1 062	2	6	4	10	5	6	6	4	6	9	15	16	31	42	76	163	167	211	199	84	
	z	2 392	2	7	7	18	13	16	16	11	19	21	39	52	94	129	236	401	410	443	328	130	
C92	Myeloische Leukämie	m	1 982	1	3	2	1	3	6	13	14	25	37	57	72	95	119	273	414	377	297	137	36
	w	1 731	1	1	1	3	5	5	16	13	19	25	40	61	74	107	196	301	285	324	199	55	
	z	3 713	2	4	3	4	8	11	29	27	44	62	97	133	169	226	469	715	662	621	336	91	
C97	Bösartige Neubildungen als Primärtumoren an mehreren Lokalisationen	m	2 039	-	-	-	-	-	1	2	-	3	12	29	67	124	141	283	379	382	348	209	59
	w	1 392	-	-	-	-	-	-	-	-	2	4	11	26	40	80	93	146	223	226	243	217	81
	z	3 431	-	-	-	-	-	1	2	2	7	23	55	107	204	234	429	602	608	591	426	140	
D00-D09	In-situ-Neubildungen	m	6	-	-	-	-	-	-	-	-	-	-	-	-	-	-	-	-	3	-	3	-
	w	6	-	-	-	-	-	-	-	-	-	-	-	-	-	1	-	-	1	3	1	-	
	z	12	-	-	-	-	-	-	-	-	-	-	-	-	-	1	-	-	4	3	4	-	
D10-D36	Gutartige Neubildungen	m	168	1	-	-	1	-	-	-	-	4	6	6	6	6	15	19	29	31	28	13	3
	w	311	-	-	-	-	-	-	-	-	2	-	6	4	3	7	9	24	43	43	77	72	21
	z	479	1	-	-	1	-	-	-	-	2	4	12	10	9	13	24	43	72	74	105	85	24
D37-D48	Neubildungen unsicheren oder unbekannten Verhaltens	m	2 521	1	3	1	1	1	2	4	3	7	9	27	51	89	131	215	402	436	562	419	157
	w	3 013	2	3	3	3	3	1	2	4	5	7	20	33	38	52	160	265	388	670	829	525	
	z	5 534	3	6	4	4	4	3	6	7	12	16	47	84	127	183	375	667	824	1 232	1 248	682	

**TODESURSACHEN**
**2.2 Sterbefälle 2009 nach ausgewählten Todesursachen, Altersgruppen und Geschlecht**

Pos-Nr. der ICD-10	Todesursache	Ge- schlecht	Davon im Alter von ... bis unter ... Jahren																				
			Gestorbene insgesamt	< 1 Jahr	1 - 5	5 - 10	10 - 15	15 - 20	20 - 25	25 - 30	30 - 35	35 - 40	40 - 45	45 - 50	50 - 55	55 - 60	60 - 65	65 - 70	70 - 75	75 - 80	80 - 85	85 - 90	90 und >
			Anzahl																				
D50-D89	KAPITEL III: Krankheiten des Blutes und der blutbildenden Organe sowie bestimmte Störungen mit Beteiligung des Immunsystems	m	1 003	7	5	3	3	6	4	10	2	9	12	24	33	27	54	90	161	157	173	154	69
		w	1 439	-	7	1	-	2	3	3	6	2	9	12	20	23	36	83	120	198	304	372	238
		z	2 442	7	12	4	3	8	7	13	8	11	21	36	53	50	90	173	281	355	477	526	307
D60-D64	Aplastische und sonstige Anämien	m	289	-	-	1	2	-	-	4	-	2	3	5	5	2	15	14	42	36	63	58	37
		w	627	-	1	-	-	1	1	1	2	1	3	4	3	6	10	24	37	83	119	184	147
		z	916	-	1	1	2	1	1	5	2	3	6	9	8	8	25	38	79	119	182	242	184
E00-E90	KAPITEL IV: Endokrine, Ernährungs- und Stoffwechselkrankheiten	m	11 225	15	15	8	9	7	15	27	38	61	151	261	408	596	721	1 135	1 711	1 909	1 935	1 468	735
		w	16 912	15	6	9	8	15	24	20	25	26	67	146	166	281	338	662	1 367	2 085	3 558	4 630	3 464
		z	28 137	30	21	17	17	22	39	47	63	87	218	407	574	877	1 059	1 797	3 078	3 994	5 493	6 098	4 199
E00-E07	Krankheiten der Schilddrüse	m	58	-	-	-	-	-	-	-	-	1	-	2	6	2	-	5	5	6	14	9	8
		w	219	1	-	-	-	1	-	-	-	1	2	2	2	4	2	8	11	22	46	64	53
		z	277	1	-	-	-	1	-	-	-	2	2	4	8	6	2	13	16	28	60	73	61
E10-E14	Diabetes mellitus	m	9 075	2	1	-	1	2	4	5	13	24	85	141	245	418	549	933	1 472	1 661	1 666	1 268	585
		w	13 694	1	1	-	-	2	5	7	4	9	26	73	86	158	223	498	1 096	1 740	3 039	3 946	2 780
		z	22 769	3	2	-	1	4	9	12	17	33	111	214	331	576	772	1 431	2 568	3 401	4 705	5 214	3 365
E10	Primär insulinabhängiger Diabetes mellitus (Typ-I-Diabetes)	m	353	2	-	-	1	-	1	3	5	4	16	18	39	23	22	32	59	51	35	26	16
		w	416	1	-	-	-	2	3	5	-	3	13	14	8	20	10	33	38	49	71	82	64
		z	769	3	-	-	1	2	4	8	5	7	29	32	47	43	32	65	97	100	106	108	80
E40-E46	Mangelernährung	m	45	-	-	-	-	-	-	1	-	-	1	-	1	4	1	1	3	8	7	9	9
		w	134	-	-	-	-	-	-	-	-	-	1	-	-	2	1	3	4	7	17	25	74
		z	179	-	-	-	-	-	-	1	-	-	2	-	1	6	2	4	7	15	24	34	83
E65-E68	Adipositas und sonstige Überernährung	m	818	-	-	-	-	1	2	4	9	24	47	83	104	117	103	102	107	66	37	7	5
		w	938	-	-	-	-	-	1	3	10	12	27	53	62	85	88	98	141	147	120	75	16
		z	1 756	-	-	-	-	1	3	7	19	36	74	136	166	202	191	200	248	213	157	82	21
F00-F99	KAPITEL V: Psychische und Verhaltensstörungen	m	9 578	-	-	-	-	9	46	112	163	223	398	579	675	657	534	696	824	985	1 357	1 436	884
		w	13 014	1	-	2	1	6	19	26	26	46	80	138	168	174	173	256	404	924	2 267	4 043	4 260
		z	22 592	1	-	2	1	15	65	138	189	269	478	717	843	831	707	952	1 228	1 909	3 624	5 479	5 144
F00-F09	Organische, einschließlich symptomatischer psychischer Störungen	m	4 928	-	-	-	-	-	-	-	1	2	2	3	14	17	36	142	409	780	1 243	1 402	877
		w	11 592	-	-	-	-	-	-	-	-	2	1	-	7	12	31	90	292	828	2 171	3 947	4 211
		z	16 520	-	-	-	-	-	-	-	1	4	3	3	21	29	67	232	701	1 608	3 414	5 349	5 088
F10-F19	Psychische und Verhaltensstörungen durch psychotrope Substanzen	m	4 559	-	-	-	-	9	43	111	162	216	391	570	653	630	493	543	406	199	105	25	3
		w	1 190	-	-	-	-	3	13	22	20	39	74	131	148	148	130	151	99	80	65	53	14
		z	5 749	-	-	-	-	12	56	133	182	255	465	701	801	778	623	694	505	279	170	78	17
F10	Psychische und Verhaltensstörungen durch Alkohol	m	3 741	-	-	-	-	2	5	17	40	111	274	460	590	596	466	504	382	181	90	20	3
		w	970	-	-	-	-	-	-	6	8	16	55	112	133	141	111	136	80	63	51	44	14
		z	4 711	-	-	-	-	2	5	23	48	127	329	572	723	737	577	640	462	244	141	64	17
F11	Psychische und Verhaltensstörungen durch Opioide	m	167	-	-	-	-	1	13	21	38	34	25	21	9	3	1	1	-	-	-	-	-
		w	39	-	-	-	-	1	2	5	4	11	4	3	4	-	1	-	1	1	2	-	-
		z	206	-	-	-	-	2	15	26	42	45	29	24	13	3	2	1	1	1	2	-	-
F17	Psychische und Verhaltensstörungen durch Tabak	m	146	-	-	-	-	-	-	1	-	2	3	5	16	15	16	31	21	18	14	4	-
		w	65	-	-	-	-	-	-	-	-	-	1	4	4	1	11	6	13	13	7	5	-
		z	211	-	-	-	-	-	-	1	-	2	4	9	20	16	27	37	34	31	21	9	-
F20-F29	Schizophrenie, schizotype und wahnhafte Störungen	m	39	-	-	-	-	-	2	-	-	3	3	4	4	5	4	5	5	1	2	1	-
		w	60	-	-	-	-	-	-	-	-	-	-	1	3	7	6	9	9	4	9	10	2
		z	99	-	-	-	-	-	2	-	-	3	3	5	7	12	10	14	14	5	11	11	2

**TODESURSACHEN**
**2.2 Sterbefälle 2009 nach ausgewählten Todesursachen, Altersgruppen und Geschlecht**

Pos-Nr. der ICD-10	Todesursache	Ge- schlecht	Davon im Alter von ... bis unter ... Jahren																					
			Gestorbene insgesamt	< 1 Jahr	1 - 5	5 - 10	10 - 15	15 - 20	20 - 25	25 - 30	30 - 35	35 - 40	40 - 45	45 - 50	50 - 55	55 - 60	60 - 65	65 - 70	70 - 75	75 - 80	80 - 85	85 - 90	90 und >	
			Anzahl																					
F40-F48	Neurotische, Belastungs- und somatoforme Störungen	m w z	3 7 10	- - -	- - -	- - -	- - -	- - -	- - -	- - -	- - -	1 1 2	- - -	- - -	- - -	- - -	- - -	1 1 1	- 1 1	- 2 2	1 2 3	- 1 1	- - -	
G00-G99	KAPITEL VI: Krankheiten des Nervensystems	m w z	9 825 11 000 20 825	26 22 48	42 24 66	20 21 41	26 25 51	55 33 88	61 41 102	62 39 101	61 37 98	105 70 175	185 100 285	282 180 462	349 238 587	411 351 762	479 370 849	927 623 1 550	1 467 1 044 2 511	1 691 1 433 3 124	1 917 2 388 4 305	1 277 2 540 3 817	382 1 421 1 803	
G00-G09	Entzündliche Krankheiten des Zentralnervensystems	m w z	208 223 431	2 - 2	6 - 6	- - -	1 4 5	2 1 3	2 4 6	3 4 7	2 1 3	2 5 7	6 1 7	12 5 17	12 10 22	9 13 22	17 18 35	26 16 42	33 37 70	28 24 52	24 37 61	19 36 55	2 7 9	
G00	Bakterielle Meningitis, anderenorts nicht klassifiziert	m w z	33 58 91	- - -	1 - 1	- - -	- 3 3	1 - 1	- 1 1	1 - 1	1 - 1	2 - 2	- - 6	5 1 3	1 2 6	3 5 7	3 4 7	3 4 7	4 10 14	3 7 10	7 8 15	7 11 11	- 2 2	- - 1
G03	Meningitis durch sonstige und nicht näher bezeichnete Ursachen	m w z	45 33 78	- - -	- - -	- - -	1 - 1	1 - 1	1 - 1	- 1 1	- - -	- 1 1	2 - 2	3 - 3	2 2 4	2 1 3	4 3 7	6 5 11	7 5 12	7 5 12	3 2 5	7 7 14	5 6 11	1 - 1
G04	Enzephalitis, Myelitis und Enzephalomyelitis	m w z	89 92 181	1 - 1	5 - 5	- - -	- - -	- 1 1	- 1 1	2 3 5	1 1 2	- 2 2	2 1 3	- 3 3	5 6 11	6 4 10	6 6 12	9 5 14	16 15 31	15 10 25	7 17 24	13 12 25	1 5 6	
G10-G13	Systematrophien, die vorwiegend das Zentralnervensystem betreffen	m w z	1 161 981 2 142	9 10 19	4 2 6	1 1 2	1 - 1	2 - 2	2 1 3	3 2 6	5 2 7	17 8 25	26 19 45	63 37 100	81 52 133	114 84 198	119 90 209	198 142 340	243 181 424	131 150 281	102 121 223	35 68 103	5 10 15	
G12	Spinale Muskelatrophie und verwandte Syndrome	m w z	982 823 1 805	9 10 19	4 2 6	- 1 1	1 - 1	2 - 2	2 1 3	3 2 5	3 2 5	9 5 14	17 14 31	41 23 64	56 32 88	89 64 153	102 73 175	178 125 303	216 159 375	121 132 253	94 112 206	31 57 88	4 9 13	
G20-G26	Extrapyramidale Krankheiten und Bewegungsstörungen	m w z	3 481 3 072 6 553	- - -	- - -	- - -	- - -	1 1 2	- 1 1	- - -	- 1 1	1 - 1	- 2 2	3 - 3	7 4 11	18 14 32	58 23 81	201 85 286	510 243 753	784 449 1 233	996 875 1 871	701 914 1 615	201 460 661	
G20	Primäres Parkinson-Syndrom	m w z	3 401 2 994 6 395	- - -	- - -	- - -	- - -	- 1 1	- 1 1	- - -	- - -	1 - 1	- 2 2	3 - 3	7 3 10	15 12 27	52 20 72	183 75 258	489 228 717	767 432 1 199	989 859 1 848	695 903 1 598	200 458 658	
G30-G32	Sonstige degenerative Krankheiten des Nervensystems	m w z	1 882 3 676 5 558	- 2 2	4 3 7	- 4 4	- 2 2	3 4 7	1 2 3	1 2 1	2 1 3	4 1 5	7 4 11	4 3 7	16 11 27	28 37 50	33 37 70	136 121 257	257 228 485	389 456 845	496 908 1 404	375 1 120 1 495	126 747 873	
G30	Alzheimer-Krankheit	m w z	1 654 3 461 5 115	- - -	- - -	- - -	- - -	- 1 1	- - -	- - -	- - -	- 1 1	- 1 -	- 1 1	3 4 7	8 17 25	24 26 50	102 111 213	215 207 422	350 429 779	473 870 1 343	357 1 085 1 442	122 709 831	
G35-G37	Demyelinisierende Krankheiten des Zentralnervensystems	m w z	419 739 1 158	- - -	- - -	- - -	- - -	- 1 1	- 1 1	3 3 6	1 2 3	5 17 22	18 25 43	45 56 101	44 60 104	52 122 182	62 88 140	59 99 161	59 98 157	36 71 107	21 59 80	10 28 38	3 9 12	
G35	Multiple Sklerose (Encephalomyelitis disseminata)	m w z	411 731 1 142	- - -	- - -	- - -	- - -	- 1 1	- - -	2 3 5	1 2 3	5 17 22	18 25 43	45 56 101	43 60 103	59 122 181	51 87 138	59 99 158	59 95 154	36 69 105	20 59 79	10 28 38	3 8 11	
G40-G47	Episodische und paroxysmale Krankheiten des Nervensystems	m w z	1 172 1 147 2 319	- 3 3	11 4 15	9 9 18	10 10 20	15 18 33	20 21 41	23 14 37	27 18 45	36 18 54	77 29 106	84 36 120	99 37 136	86 42 128	102 55 157	125 59 184	120 94 214	126 137 263	123 215 338	58 230 288	21 98 119	
G40	Epilepsie	m w z	972 886 1 858	- 3 3	11 3 14	8 8 16	8 10 18	12 15 27	19 20 39	20 11 31	26 15 41	34 17 51	69 26 95	69 33 102	83 30 110	79 31 134	85 49 154	101 53 166	96 70 166	98 97 195	93 160 253	45 166 211	16 69 85	

**TODESURSACHEN**
**2.2 Sterbefälle 2009 nach ausgewählten Todesursachen, Altersgruppen und Geschlecht**

Pos-Nr. der ICD-10	Todesursache	Ge- schlecht	Davon im Alter von ... bis unter ... Jahren																				
			Gestorbene insgesamt	< 1 Jahr	1 - 5	5 - 10	10 - 15	15 - 20	20 - 25	25 - 30	30 - 35	35 - 40	40 - 45	45 - 50	50 - 55	55 - 60	60 - 65	65 - 70	70 - 75	75 - 80	80 - 85	85 - 90	90 und >
			Anzahl																				
G50-G59	Krankheiten von Nerven, Nervenwurzeln und Nervenplexus	m	4	-	-	-	-	-	-	1	-	-	-	-	1	-	-	-	1	-	-	1	-
		w	3	-	-	-	-	-	-	-	-	-	-	-	-	1	-	1	-	-	-	1	-
		z	7	-	-	-	-	-	-	1	-	-	-	-	1	1	-	1	1	-	-	2	-
G60-G64	Polyneuropathien und sonstige Krankheiten des peripheren Nervensystems	m	115	-	1	-	1	-	-	-	-	1	-	6	6	4	6	11	19	31	17	8	4
		w	98	-	-	-	-	-	-	1	-	1	-	4	4	-	5	5	22	23	20	11	6
		z	213	-	1	-	1	-	-	1	-	2	-	6	10	4	11	16	41	54	37	19	10
G70-G73	Krankheiten im Bereich der neuromuskulären Synapse und des Muskels	m	285	11	6	2	1	16	21	14	9	7	11	12	12	21	17	26	36	26	23	13	1
		w	165	5	5	3	1	3	-	1	2	4	7	8	19	9	10	13	18	8	23	20	6
		z	450	16	11	5	2	19	21	15	11	11	18	20	31	30	27	39	54	34	46	33	7
G80-G83	Zerebrale Lähmung und sonstige Lähmungssyndrome	m	219	-	4	5	7	10	8	6	6	10	10	10	16	14	15	27	24	23	13	10	1
		w	179	-	5	3	6	5	7	7	7	6	6	7	6	10	5	9	18	21	18	20	13
		z	398	-	9	8	13	15	15	13	13	16	16	17	22	24	20	36	42	44	31	30	14
G90-G99	Sonstige Krankheiten des Nervensystems	m	879	4	6	3	5	6	7	8	9	22	30	43	55	57	60	115	165	117	102	47	18
		w	717	2	5	1	2	-	4	6	3	10	7	28	35	34	39	73	105	94	112	92	65
		z	1 596	6	11	4	7	6	11	14	12	32	37	71	90	91	99	188	270	211	214	139	83
H00-H59	KAPITEL VII: Krankheiten des Auges und der Augen- anhangsgebilde	m	-	-	-	-	-	-	-	-	-	-	-	-	-	-	-	-	-	-	-	-	-
		w	2	-	-	-	-	-	-	-	-	-	-	-	-	-	-	-	-	1	-	-	1
		z	2	-	-	-	-	-	-	-	-	-	-	-	-	-	-	-	-	1	-	-	1
H60-H95	KAPITEL VIII: Krankheiten des Ohres und des Warzenfortsatzes	m	4	1	-	-	-	-	-	-	-	-	-	-	-	-	1	-	-	1	1	-	-
		w	4	-	-	-	-	-	-	-	-	-	-	-	-	-	-	-	-	1	-	2	1
		z	8	1	-	-	-	-	-	-	-	-	-	-	-	-	-	1	-	1	1	3	1
I00-I99	KAPITEL IX: Krankheiten des Kreislaufsystems	m	150 334	20	21	17	17	48	57	126	197	445	1 130	2 501	3 968	5 749	7 112	13 376	21 118	25 141	30 086	25 280	13 925
		w	206 128	17	16	3	10	36	57	80	119	208	461	836	1 233	1 840	2 558	5 761	11 861	20 885	41 622	62 482	56 043
		z	356 462	37	37	20	27	84	114	206	316	653	1 591	3 337	5 201	7 589	9 670	19 137	32 979	46 026	71 708	87 762	69 968
I05-I09	Chronische rheumatische Herzkrankheiten	m	732	-	-	-	-	-	1	2	1	3	8	6	11	19	27	52	127	144	144	124	63
		w	1 560	-	-	-	-	-	1	1	3	1	4	5	11	13	24	56	107	228	394	466	246
		z	2 292	-	-	-	-	-	2	3	4	4	12	11	22	32	51	108	234	372	538	590	309
I05	Rheumatische Mitralklappenkrankheiten	m	115	-	-	-	-	-	-	-	-	-	2	2	-	5	10	14	27	25	17	11	2
		w	312	-	-	-	-	-	-	1	-	-	1	4	6	2	7	19	30	61	87	68	26
		z	427	-	-	-	-	-	-	1	-	-	3	6	6	7	17	33	57	86	104	79	28
I07	Rheumatische Trikuspidalklappenkrankheiten	m	65	-	-	-	-	-	-	-	1	1	1	-	1	2	-	2	17	11	15	11	3
		w	152	-	-	-	-	-	1	-	1	-	1	-	-	4	3	7	4	26	34	43	28
		z	217	-	-	-	-	-	1	-	2	1	2	-	1	6	3	9	21	37	49	54	31
I08	Krankheiten mehrerer Herzklappen	m	532	-	-	-	-	-	-	2	-	1	5	4	9	12	17	33	80	106	109	97	57
		w	1 061	-	-	-	-	-	-	-	2	1	1	1	4	7	12	28	70	136	262	347	190
		z	1 593	-	-	-	-	-	-	2	2	2	6	5	13	19	29	61	150	242	371	444	247
I10-I15	Hypertonie (Hochdruckkrankheit)	m	9 224	-	-	-	-	1	2	4	2	10	40	107	177	263	314	589	1 021	1 384	1 896	1 966	1 448
		w	21 894	-	-	-	-	1	-	5	2	6	21	29	74	124	162	391	875	1 776	3 970	7 122	7 336
		z	31 118	-	-	-	-	2	2	9	4	16	61	136	251	387	476	980	1 896	3 160	5 866	9 088	8 784
I10	Essentielle (primäre) Hypertonie	m	2 555	-	-	-	-	1	-	2	2	6	28	64	109	139	160	250	353	354	445	361	281
		w	4 626	-	-	-	-	-	-	5	-	5	12	19	38	71	77	154	306	424	832	1 320	1 363
		z	7 181	-	-	-	-	1	-	7	2	11	40	83	147	210	237	404	659	778	1 277	1 681	1 644
I11	Hypertensive Herzkrankheit	m	5 306	-	-	-	-	-	1	2	-	3	11	34	63	110	138	270	530	814	1 122	1 266	942
		w	14 465	-	-	-	-	-	-	-	2	1	6	9	32	44	72	199	467	1 122	2 546	4 775	5 190
		z	19 771	-	-	-	-	-	1	2	2	4	17	43	95	154	210	469	997	1 936	3 668	6 041	6 132
I20-I25	Ischämische Herzkrankheiten	m	67 938	-	-	-	-	1	5	21	61	157	509	1 240	2 002	3 032	3 661	6 737	10 133	11 674	13 230	10 363	5 112
		w	67 475	-	1	-	-	2	8	10	19	48	106	234	388	645	935	2 168	4 355	7 361	13 988	19 944	17 263
		z	135 413	-	1	-	-	3	13	31	80	205	615	1 474	2 390	3 677	4 596	8 905	14 488	19 035	27 218	30 307	22 375

**TODESURSACHEN**
**2.2 Sterbefälle 2009 nach ausgewählten Todesursachen, Altersgruppen und Geschlecht**

Pos-Nr. der ICD-10	Todesursache	Ge- schlecht	Davon im Alter von ... bis unter ... Jahren																					
			Gestorbene insgesamt	< 1 Jahr	1 - 5	5 - 10	10 - 15	15 - 20	20 - 25	25 - 30	30 - 35	35 - 40	40 - 45	45 - 50	50 - 55	55 - 60	60 - 65	65 - 70	70 - 75	75 - 80	80 - 85	85 - 90	90 und >	
			Anzahl																					
I20	Angina pectoris	m	143	-	-	-	-	-	-	-	-	-	2	4	4	7	9	4	10	23	14	26	28	12
	w	166	-	-	-	-	-	-	-	-	-	-	1	-	1	-	2	7	9	17	41	40	48	
	z	309	-	-	-	-	-	-	-	-	-	2	5	4	8	9	6	17	32	31	67	68	60	
I21	Akuter Myokardinfarkt	m	30 934	-	-	-	-	-	4	18	47	115	355	883	1 342	1 947	2 121	3 635	4 976	5 034	5 252	3 712	1 493	
	w	25 292	-	-	-	-	-	5	5	13	39	79	171	276	409	552	1 173	2 207	3 407	5 758	6 830	4 368		
	z	56 226	-	-	-	-	-	9	23	60	154	434	1 054	1 618	2 356	2 673	4 808	7 183	8 441	11 010	10 542	5 861		
I22	Rezidivierender Myokardinfarkt	m	2 629	-	-	-	-	-	-	1	5	10	30	61	123	160	181	312	444	474	434	280	114	
	w	1 298	-	-	-	-	-	1	-	2	2	5	6	14	20	32	78	143	187	306	314	188		
	z	3 927	-	-	-	-	-	1	1	7	12	35	67	137	180	213	390	587	661	740	594	302		
I24	Sonstige akute ischämische Herzkrankheit	m	488	-	-	-	-	-	-	1	2	4	7	21	26	43	26	50	66	69	77	52	44	
	w	564	-	-	-	-	-	1	-	1	-	1	2	3	9	7	24	36	58	109	166	147		
	z	1 052	-	-	-	-	-	1	1	3	4	8	23	29	52	33	74	102	127	186	218	191		
I25	Chronische ischämische Herzkrankheit	m	33 744	-	-	-	-	1	1	1	7	26	113	271	504	873	1 329	2 730	4 624	6 083	7 441	6 291	3 449	
	w	40 155	-	1	-	-	2	1	5	3	7	20	55	94	207	342	886	1 960	3 692	7 774	12 594	12 512		
	z	73 899	-	1	-	-	3	2	6	10	33	133	326	598	1 080	1 671	3 616	6 584	9 775	15 215	18 885	15 961		
I251	Atherosklerotische Herzkrankheit	m	3 981	-	-	-	-	-	-	-	3	9	27	46	77	156	192	411	575	734	801	608	342	
	w	3 853	-	-	-	-	-	-	-	-	1	2	8	13	29	41	114	225	404	788	1 117	1 111		
	z	7 834	-	-	-	-	-	-	-	3	10	29	54	90	185	233	525	800	1 138	1 589	1 725	1 453		
I26-I28	Pulmonale Herzkrankheit und Krankheiten des Lungenkreislaufes	m	3 897	1	1	1	-	4	6	16	6	32	55	100	182	244	269	439	643	619	656	462	161	
	w	5 534	-	2	-	-	8	16	13	22	34	55	83	91	129	142	325	579	829	1 242	1 271	693		
	z	9 431	1	3	1	-	12	22	29	28	66	110	183	273	373	411	764	1 222	1 448	1 898	1 733	854		
I26	Lungenembolie	m	3 216	-	-	-	-	3	5	15	6	30	49	96	171	216	235	380	539	491	500	350	130	
	w	4 472	-	2	-	-	8	14	13	17	31	50	75	81	108	122	280	461	666	986	995	563		
	z	7 688	-	2	-	-	11	19	28	23	61	99	171	252	324	357	660	1 000	1 157	1 486	1 345	693		
I30-I52	Sonstige Formen der Herzkrankheit	m	34 639	16	17	15	12	29	33	53	79	120	318	579	902	1 176	1 426	2 589	4 190	5 383	6 928	6 492	4 282	
	w	57 637	15	8	3	8	18	18	32	34	40	96	169	263	410	615	1 248	2 769	5 107	11 090	17 945	17 749		
	z	92 276	31	25	18	20	47	51	85	113	160	414	748	1 165	1 586	2 041	3 837	6 959	10 490	18 018	24 437	22 031		
I33	Akute und subakute Endokarditis	m	156	-	-	-	-	-	-	-	1	3	4	4	6	23	16	27	25	27	15	4	1	
	w	104	-	-	-	-	-	2	1	2	1	-	3	4	3	6	7	24	21	18	12	-		
	z	260	-	-	-	-	-	2	1	3	4	4	7	10	26	22	34	49	48	33	16	1		
I35	Nicht rheumatische Aortenklappenkrankheiten	m	2 870	1	1	-	1	1	1	2	4	5	9	15	38	67	91	195	375	546	664	635	219	
	w	4 567	1	-	-	-	-	-	-	1	3	3	1	5	16	21	37	89	255	488	1 092	1 617	938	
	z	7 437	2	1	-	1	1	1	1	3	7	8	10	20	54	88	128	284	630	1 034	1 756	2 252	1 157	
I38	Endokarditis, Herzklappe nicht näher bezeichnet	m	476	-	-	-	1	-	-	2	3	1	7	9	15	30	25	57	71	89	80	56	30	
	w	639	-	1	-	-	-	-	-	1	3	2	1	2	5	11	18	29	58	92	144	168	104	
	z	1 115	-	1	-	1	1	-	-	3	6	3	8	11	20	41	43	86	129	181	224	224	134	
I46	Herzstillstand	m	2 414	3	6	2	1	3	9	8	20	30	74	171	200	212	226	299	296	276	266	202	110	
	w	2 030	-	2	1	3	5	1	5	2	8	22	32	50	64	76	141	177	220	358	426	437		
	z	4 444	3	8	3	4	8	10	13	22	38	96	203	250	276	302	440	473	496	624	628	547		
I48	Vorhofflattern und Vorhofflimmern	m	4 596	-	-	1	-	-	1	2	3	2	9	18	39	54	110	242	535	821	1 112	1 064	583	
	w	9 735	-	1	-	-	-	-	-	-	-	2	2	9	16	20	75	154	455	1 015	2 193	3 374	2 419	
	z	14 331	-	1	1	-	-	1	2	3	4	11	27	55	74	185	396	990	1 836	3 305	4 438	3 002		
I49	Sonstige kardiale Arrhythmien	m	1 943	1	-	-	-	3	3	6	1	13	26	45	80	95	112	178	262	314	345	292	167	
	w	2 317	-	1	-	-	3	3	4	3	1	1	10	17	28	41	44	80	147	254	487	622	574	
	z	4 260	1	1	-	-	6	7	9	2	14	36	62	108	136	156	258	409	568	832	914	741		
I50	Herzinsuffizienz	m	15 883	5	3	4	2	7	5	13	10	26	60	119	211	268	399	806	1 623	2 306	3 507	3 622	2 887	
	w	33 071	6	-	1	1	4	1	6	8	7	26	49	79	136	207	482	1 187	2 361	5 743	10 387	12 380		
	z	48 954	11	3	5	3	11	6	19	18	33	86	168	290	404	606	1 288	2 810	4 667	9 250	14 009	15 267		

**TODESURSACHEN**
**2.2 Sterbefälle 2009 nach ausgewählten Todesursachen, Altersgruppen und Geschlecht**

Pos-Nr. der ICD-10	Todesursache	Ge- schlecht	Davon im Alter von ... bis unter ... Jahren																				
			Gestorbene insgesamt	< 1 Jahr	1 - 5	5 - 10	10 - 15	15 - 20	20 - 25	25 - 30	30 - 35	35 - 40	40 - 45	45 - 50	50 - 55	55 - 60	60 - 65	65 - 70	70 - 75	75 - 80	80 - 85	85 - 90	90 und >
			Anzahl																				
I60-I69	Zerebrovaskuläre Krankheiten	m	23 853	2	3	1	5	8	7	20	21	80	135	318	448	670	898	2 016	3 482	4 252	5 273	4 251	1 963
	w	38 874	2	4	-	-	4	7	14	27	56	137	248	316	400	472	1 143	2 372	4 315	8 457	11 945	8 955	
	z	62 727	4	7	1	5	12	14	34	48	136	272	566	764	1 070	1 370	3 159	5 854	8 567	13 730	16 196	10 918	
I60	Subarachnoidalblutung	m	773	-	3	-	3	3	3	7	12	30	46	80	76	52	55	90	84	83	88	48	10
	w	1 247	-	1	-	-	1	3	9	12	32	66	117	110	106	79	105	111	147	173	119	56	
	z	2 020	-	4	-	3	4	6	16	24	62	112	197	186	158	134	195	195	230	261	167	66	
I61	Intrazerebrale Blutung	m	3 626	1	-	1	-	2	3	9	5	25	50	91	152	191	200	386	638	674	656	418	124
	w	4 323	1	1	-	-	1	2	3	9	15	29	51	97	111	120	247	479	665	1 069	1 001	422	
	z	7 949	2	1	1	-	3	5	12	14	40	79	142	249	302	320	633	1 117	1 339	1 725	1 419	546	
I63	Hirnfarkt	m	6 296	-	-	-	-	-	-	2	3	11	20	79	106	195	285	657	1 028	1 174	1 348	977	411
	w	9 341	1	-	-	-	1	-	1	3	5	27	37	50	81	135	355	715	1 243	2 142	2 839	1 706	
	z	15 637	1	-	-	-	1	-	3	6	16	47	116	156	276	420	1 012	1 743	2 417	3 490	3 816	2 117	
I64	Schlaganfall, nicht als Blutung oder Infarkt bezeichnet	m	8 961	1	-	-	2	-	-	1	-	10	9	39	62	151	233	596	1 194	1 617	2 175	1 924	947
	w	16 464	-	2	-	-	-	-	-	2	1	6	24	35	60	91	295	717	1 610	3 601	5 571	4 449	
	z	25 425	1	2	-	2	-	-	-	1	2	11	15	63	97	211	324	891	1 911	3 227	5 776	7 495	5 396
I70-I79	Krankheiten der Arterien, Arteriolen und Kapillaren	m	8 829	-	-	-	-	4	3	7	20	27	46	107	161	267	434	817	1 334	1 508	1 776	1 486	832
	w	11 288	-	1	-	1	-	2	3	6	12	22	41	60	78	160	330	628	1 035	2 078	3 317	3 514	
	z	20 117	-	1	-	1	4	5	10	26	39	68	148	221	345	594	1 147	1 962	2 543	3 854	4 803	4 346	
I70	Atherosklerose	m	3 046	-	-	-	-	1	-	-	1	-	4	12	31	47	91	178	360	489	674	658	500
	w	5 755	-	-	-	-	-	-	-	-	-	1	1	7	9	12	29	79	192	403	956	1 779	2 287
	z	8 801	-	-	-	-	1	-	-	1	1	5	19	40	59	120	257	552	892	1 630	2 437	2 787	
I71	Aortenaneurysma und -dissektion	m	2 409	-	-	-	-	1	2	7	14	21	33	58	68	102	154	271	414	413	456	302	93
	w	1 281	-	1	-	-	-	-	1	3	2	9	13	19	21	24	55	95	151	207	268	285	127
	z	3 690	-	1	-	-	1	3	10	16	30	46	77	89	126	209	366	565	620	724	587	220	
I74	Arterielle Embolie und Thrombose	m	747	-	-	-	-	-	1	-	1	4	3	8	25	22	44	79	120	128	160	100	52
	w	1 274	-	-	-	-	-	-	-	-	2	2	1	4	6	8	23	42	76	115	266	373	356
	z	2 021	-	-	-	-	-	-	1	-	3	6	4	12	31	30	67	121	196	243	426	473	408
I80-I89	Krankheiten der Venen, der Lymphgefäße und der Lymphknoten, anderenorts nicht klassifiziert	m	1 186	1	-	-	-	1	-	3	7	16	19	44	84	77	82	129	181	171	176	134	61
	w	1 800	-	-	-	1	3	5	2	5	11	19	27	30	41	48	99	171	231	384	457	266	
	z	2 986	1	-	-	1	4	5	5	12	27	38	71	114	118	130	228	352	402	560	591	327	
I80	Phlebitis und Thrombophlebitis	m	798	-	-	-	-	1	-	1	4	11	11	16	42	43	49	87	122	124	139	106	42
	w	1 339	-	-	-	1	3	4	2	3	11	10	21	18	26	29	70	119	167	297	349	209	
	z	2 137	-	-	-	1	4	4	3	7	22	21	37	60	69	78	157	241	291	436	455	251	
J00-J99	KAPITEL X: Krankheiten des Atmungssystems	m	32 979	11	22	8	8	20	25	31	28	54	132	297	513	954	1 441	3 049	4 894	6 188	7 223	5 377	2 704
	w	30 325	7	19	10	11	13	14	17	22	42	101	176	356	529	771	1 570	2 417	3 627	6 296	7 877	6 450	
	z	63 304	18	41	18	19	33	39	48	50	96	233	473	869	1 483	2 212	4 619	7 311	9 815	13 519	13 254	9 154	
J00-J06	Akute Infektionen der oberen Atemwege	m	62	-	-	-	-	-	-	-	2	2	-	5	5	2	1	3	4	7	8	16	7
	w	114	-	-	1	-	-	1	-	-	-	-	2	2	3	1	1	1	6	9	18	29	40
	z	176	-	-	1	-	-	1	-	2	2	2	2	7	8	3	2	4	10	16	26	45	47
J09-J18	Grippe und Pneumonie	m	10 549	5	14	4	5	11	11	14	13	22	52	96	146	239	301	725	1 304	1 781	2 371	2 112	1 323
	w	11 959	4	9	4	6	8	7	13	13	20	42	43	82	124	135	365	625	1 085	2 369	3 525	3 480	
	z	22 508	9	23	8	11	19	18	27	26	42	94	139	228	363	436	1 090	1 929	2 866	4 740	5 637	4 803	
J10	Grippe durch nachgewiesene Influenzaviren	m	15	-	1	1	-	-	-	1	-	1	1	-	1	2	-	1	2	2	1	1	-
	w	9	-	-	-	-	-	-	-	-	-	-	-	-	1	-	-	1	1	1	3	2	
	z	24	-	1	1	-	-	-	-	1	-	1	1	-	1	3	-	1	3	3	2	4	2
J11	Grippe, Viren nicht nachgewiesen	m	56	-	2	-	-	1	-	1	-	3	2	2	5	3	2	3	4	6	7	13	2
	w	79	-	-	-	-	2	-	3	-	-	4	1	3	3	1	2	1	4	11	17	27	
	z	135	-	2	-	-	3	-	4	-	3	6	3	8	6	3	5	5	10	18	30	29	

**TODESURSACHEN**
**2.2 Sterbefälle 2009 nach ausgewählten Todesursachen, Altersgruppen und Geschlecht**

Pos-Nr. der ICD-10	Todesursache	Ge- schlecht	Davon im Alter von ... bis unter ... Jahren																				
			Gestorbene insgesamt	< 1 Jahr	1 - 5	5 - 10	10 - 15	15 - 20	20 - 25	25 - 30	30 - 35	35 - 40	40 - 45	45 - 50	50 - 55	55 - 60	60 - 65	65 - 70	70 - 75	75 - 80	80 - 85	85 - 90	90 und >
			Anzahl																				
J12	Viruspneumonie, anderenorts nicht klassifiziert	m	23	2	-	-	-	-	1	1	-	-	1	1	1	2	1	1	2	2	3	1	4
		w	23	2	-	1	-	1	-	-	-	1	-	1	-	1	-	2	2	1	4	4	3
		z	46	4	-	1	-	1	1	1	1	-	1	1	2	1	3	1	3	4	3	7	5
J18	Pneumonie, Erreger nicht näher bezeichnet	m	9 728	1	8	3	3	6	8	7	7	15	41	68	112	194	266	661	1 166	1 653	2 220	2 001	1 288
		w	11 301	2	8	1	2	5	4	7	8	10	34	31	64	103	128	321	576	1 004	2 229	3 389	3 375
		z	21 029	3	16	4	5	11	12	14	15	25	75	99	176	297	394	982	1 742	2 657	4 449	5 390	4 663
J20-J22	Sonstige akute Infektionen der unteren Atemwege	m	367	3	4	1	-	-	-	-	-	-	3	7	4	6	13	18	28	59	77	85	59
		w	651	-	2	-	1	-	-	1	-	-	2	3	6	3	5	12	21	54	119	175	247
		z	1 018	3	6	1	1	-	-	1	-	-	5	10	10	9	18	30	49	113	196	260	306
J30-J39	Sonstige Krankheiten der oberen Atemwege	m	18	-	1	-	-	-	-	-	1	-	-	-	3	-	-	-	2	3	4	3	1
		w	33	-	-	1	-	-	-	-	-	-	1	-	2	2	1	3	4	5	4	5	5
		z	51	-	1	1	-	-	-	-	1	-	1	-	5	2	2	1	3	6	8	8	6
J40-J47	Chronische Krankheiten der unteren Atemwege	m	16 540	-	1	-	-	3	8	10	6	16	44	130	274	547	889	1 833	2 755	3 272	3 577	2 267	908
		w	12 647	-	1	3	2	3	2	1	7	11	35	91	207	328	526	923	1 342	1 886	2 742	2 805	1 732
		z	29 187	-	2	3	2	6	10	11	13	27	79	221	481	875	1 415	2 756	4 097	5 158	6 319	5 072	2 640
J40	Bronchitis, nicht als akut oder chronisch bezeichnet	m	199	-	-	-	-	-	1	-	1	-	-	4	3	9	12	9	16	26	47	35	36
		w	318	-	-	-	-	-	-	-	-	-	1	3	-	2	-	3	17	21	55	100	116
		z	517	-	-	-	-	-	1	-	1	-	1	7	3	11	12	12	33	47	102	135	152
J41	Einfache und schleimig-eitrige chronische Bronchitis	m	91	-	-	-	-	-	-	-	-	-	-	8	-	2	3	8	10	7	24	20	9
		w	88	-	-	-	-	-	-	-	-	-	1	-	1	-	-	3	6	7	14	26	30
		z	179	-	-	-	-	-	-	-	-	-	1	8	1	2	3	11	16	14	38	46	39
J42	Nicht näher bezeichnete chronische Bronchitis	m	184	-	-	-	-	1	-	1	-	-	-	2	2	3	2	12	25	35	32	39	30
		w	198	-	-	-	-	-	-	-	-	-	-	2	-	2	4	5	9	12	36	57	71
		z	382	-	-	-	-	1	-	1	-	-	-	4	2	5	6	17	34	47	68	96	101
J43	Emphysem	m	867	-	-	-	-	-	-	-	-	-	2	8	20	28	41	116	124	175	169	119	65
		w	586	-	-	-	-	-	-	-	-	1	1	5	14	17	21	51	51	83	108	129	105
		z	1 453	-	-	-	-	-	-	-	-	1	3	13	34	45	62	167	175	258	277	248	170
J45	Asthma bronchiale	m	559	-	-	-	-	1	4	6	2	4	16	25	33	34	32	65	76	66	96	65	34
		w	758	-	1	1	-	2	2	1	4	7	6	19	28	27	42	49	78	97	139	144	111
		z	1 317	-	1	1	-	3	6	7	6	11	22	44	61	61	74	114	154	163	235	209	145
J46	Status asthmaticus	m	47	-	-	-	-	-	2	1	1	1	2	4	6	4	3	5	3	5	7	2	1
		w	51	-	-	1	2	-	-	-	-	1	1	6	3	5	2	7	6	5	7	4	1
		z	98	-	-	1	2	-	2	1	1	2	3	10	9	9	5	12	9	10	14	6	2
J60-J70	Lungenkrankheiten durch exogene Substanzen	m	2 782	1	-	-	2	3	4	3	3	7	12	23	27	59	93	199	356	518	674	539	259
		w	2 532	1	2	-	-	-	2	1	1	7	6	14	22	25	34	93	164	264	541	772	583
		z	5 314	2	2	-	2	3	6	4	4	14	18	37	49	84	127	292	520	782	1 215	1 311	842
J80-J84	Sonstige Krankheiten der Atmungsorgane, die hauptsächlich das Interstitium betreffen	m	1 698	-	-	1	-	3	2	1	1	2	12	19	30	62	93	195	317	372	320	202	66
		w	1 354	-	-	-	1	1	1	-	1	1	10	14	14	24	46	125	192	203	303	274	144
		z	3 052	-	-	1	1	4	3	1	2	3	22	33	44	86	139	320	509	575	623	476	210
J85-J86	Purulente und nekrotisierende Krankheitszustände der unteren Atemwege	m	145	-	-	-	1	-	-	-	-	1	2	4	5	6	6	17	33	28	26	11	5
		w	68	-	-	-	-	-	-	-	-	-	-	-	4	-	5	4	4	11	17	16	7
		z	213	-	-	-	1	-	-	-	-	1	2	4	9	6	11	21	37	39	43	27	12
J90-J94	Sonstige Krankheiten der Pleura	m	107	-	-	-	-	-	-	-	-	-	1	1	1	5	11	6	9	21	26	19	7
		w	122	-	-	1	-	-	-	-	-	-	2	-	3	3	1	4	6	16	16	43	27
		z	229	-	-	1	-	-	-	-	-	-	3	1	4	8	12	10	15	37	42	62	34
J95-J99	Sonstige Krankheiten des Atmungssystems	m	711	2	2	2	-	-	-	3	2	4	6	12	18	28	34	53	86	127	140	123	69
		w	845	2	5	-	1	1	1	1	-	3	1	9	13	19	17	40	53	94	167	233	185
		z	1 556	4	7	2	1	1	1	4	2	7	7	21	31	47	51	93	139	221	307	356	254

**TODESURSACHEN**
**2.2 Sterbefälle 2009 nach ausgewählten Todesursachen, Altersgruppen und Geschlecht**

Pos-Nr. der ICD-10	Todesursache	Ge- schlecht	Davon im Alter von ... bis unter ... Jahren																				
			Gestorbene insgesamt	< 1 Jahr	1 - 5	5 - 10	10 - 15	15 - 20	20 - 25	25 - 30	30 - 35	35 - 40	40 - 45	45 - 50	50 - 55	55 - 60	60 - 65	65 - 70	70 - 75	75 - 80	80 - 85	85 - 90	90 und >
			Anzahl																				
K00-K93	KAPITEL XI: Krankheiten des Verdauungssystems	m	20 939	6	3	3	2	8	10	43	88	218	631	1 176	1 499	1 970	1 695	2 517	2 974	2 637	2 763	1 867	829
	w	21 349	3	3	4	3	3	11	22	27	89	257	479	677	830	876	1 336	1 878	2 539	4 003	4 949	3 360	
	z	42 288	9	6	7	5	11	21	65	115	307	888	1 655	2 176	2 800	2 571	3 853	4 852	5 176	6 766	6 816	4 189	
K20-K31	Krankheiten des Ösophagus, des Magens und des Duodenums	m	1 735	-	-	-	-	2	2	1	7	9	38	36	61	101	92	167	226	258	326	271	138
		w	2 324	-	-	1	1	1	-	4	2	-	9	18	21	33	44	94	162	267	465	677	525
		z	4 059	-	-	1	1	3	2	5	9	9	47	54	82	134	136	261	388	525	791	948	663
K25	Ulcus ventriculi	m	704	-	-	-	-	2	-	1	1	5	15	11	33	41	37	63	86	99	121	124	65
		w	1 025	-	-	1	-	1	-	2	-	-	2	6	9	13	24	51	65	123	198	296	234
		z	1 729	-	-	1	-	3	-	3	1	5	17	17	42	54	61	114	151	222	319	420	299
K26	Ulcus duodeni	m	501	-	-	-	-	-	-	-	3	1	12	10	15	32	26	46	71	81	102	67	35
		w	535	-	-	-	-	-	-	1	1	-	1	6	5	6	6	21	39	61	116	163	109
		z	1 036	-	-	-	-	-	-	1	4	1	13	16	20	38	32	67	110	142	218	230	144
K35-K38	Krankheiten der Appendix	m	84	-	-	-	-	-	-	-	1	-	-	3	1	9	4	8	11	15	16	11	5
		w	88	-	-	-	1	-	-	-	-	-	-	2	1	2	2	11	8	11	16	13	21
		z	172	-	-	-	1	-	-	-	1	-	-	5	2	11	6	19	19	26	32	24	26
K50-K52	Nichtinfektiöse Enteritis und Kolitis	m	778	1	-	1	-	-	1	4	3	6	12	11	15	33	31	49	79	136	174	135	87
		w	1 572	-	-	1	-	-	-	3	2	5	10	8	10	29	29	34	89	184	339	470	359
		z	2 350	1	-	2	-	-	1	7	5	11	22	19	25	62	60	83	168	320	513	605	446
K55-K63	Sonstige Krankheiten des Darms	m	4 107	1	2	2	1	3	3	6	5	7	21	45	79	131	193	413	628	751	950	597	269
		w	7 254	2	1	1	1	1	5	3	3	5	19	24	59	101	150	301	552	908	1 687	2 085	1 346
		z	11 361	3	3	3	2	4	8	9	8	12	40	69	138	232	343	714	1 180	1 659	2 637	2 682	1 615
K56	Paralytischer Ileus und mechanischer Ileus ohne Hernie	m	1 387	1	2	1	-	2	1	3	4	2	4	11	19	33	45	108	180	256	347	246	122
		w	2 410	1	1	-	1	-	3	1	2	1	9	11	20	22	40	68	149	249	516	735	581
		z	3 797	2	3	1	1	2	4	4	6	3	13	22	39	55	85	176	329	505	863	981	703
K70-K77	Krankheiten der Leber	m	10 132	3	1	-	-	-	2	25	52	157	474	914	1 161	1 464	1 157	1 525	1 450	850	588	262	47
		w	5 311	1	1	1	-	-	3	5	15	73	188	381	520	578	547	684	678	592	503	400	141
		z	15 443	4	2	1	-	-	5	30	67	230	662	1 295	1 681	2 042	1 704	2 209	2 128	1 442	1 091	662	188
K70	Alkoholische Leberkrankheit	m	6 140	-	-	-	-	-	-	16	42	122	382	712	868	1 037	735	914	749	339	168	50	6
		w	2 479	-	-	-	-	-	3	4	10	52	128	290	368	393	345	370	257	154	68	27	10
		z	8 619	-	-	-	-	-	3	20	52	174	510	1 002	1 236	1 430	1 080	1 284	1 006	493	236	77	16
K73	Chronische Hepatitis, anderenorts nicht klassifiziert	m	10	-	-	-	-	-	-	-	-	-	1	1	-	1	-	1	-	-	4	2	-
		w	15	-	-	-	-	-	-	-	-	-	-	-	-	-	-	1	3	3	5	-	-
		z	25	-	-	-	-	-	-	-	-	-	1	1	-	1	-	2	3	3	7	7	-
K80-K87	Krankheiten der Gallenblase, der Gallenwege und des Pankreas	m	1 722	-	-	-	-	1	1	4	9	22	48	91	93	110	102	138	247	282	269	215	90
		w	1 922	-	-	-	-	1	3	5	4	1	13	18	35	45	43	88	175	255	409	485	342
		z	3 644	-	-	-	-	2	4	9	13	23	61	109	128	155	145	226	422	537	678	700	432
K85	Akute Pankreatitis	m	616	-	-	-	-	1	-	1	6	11	23	38	55	49	49	55	100	91	72	52	13
		w	578	-	-	-	-	-	1	4	1	1	5	10	17	22	19	29	73	85	120	129	62
		z	1 194	-	-	-	-	1	1	5	7	12	28	48	72	71	68	84	173	176	192	181	75
L00-L99	KAPITEL XII: Krankheiten der Haut und der Unterhaut	m	333	-	-	-	-	-	-	-	-	3	3	3	14	17	17	29	49	52	64	55	27
		w	697	-	-	-	-	-	-	-	-	2	1	6	8	12	8	30	58	69	168	192	143
		z	1 030	-	-	-	-	-	-	-	-	5	4	9	22	29	25	59	107	121	232	247	170
M00-M99	KAPITEL XIII: Krankheiten des Muskel-Skelett-Systems und des Bindegewebes	m	918	-	1	1	-	1	9	4	2	5	14	22	40	45	50	105	142	156	162	116	43
		w	1 744	-	1	2	2	1	2	3	4	5	11	30	22	48	52	106	198	248	330	376	303
		z	2 662	-	2	3	2	2	11	7	6	10	25	52	62	93	102	211	340	404	492	492	346
M00-M25	Arthropathien	m	235	-	-	1	-	-	-	1	-	1	1	5	4	9	10	22	38	52	45	31	15
		w	611	-	-	-	2	1	-	1	-	-	3	6	5	9	20	34	67	92	139	129	103
		z	846	-	-	1	2	1	-	2	-	1	4	11	9	18	30	56	105	144	184	160	118

**TODESURSACHEN**
**2.2 Sterbefälle 2009 nach ausgewählten Todesursachen, Altersgruppen und Geschlecht**

Pos-Nr. der ICD-10	Todesursache	Ge- schlecht	Davon im Alter von ... bis unter ... Jahren																				
			Gestorbene insgesamt	< 1 Jahr	1 - 5	5 - 10	10 - 15	15 - 20	20 - 25	25 - 30	30 - 35	35 - 40	40 - 45	45 - 50	50 - 55	55 - 60	60 - 65	65 - 70	70 - 75	75 - 80	80 - 85	85 - 90	90 und >
			Anzahl																				
R54	Senilität	m	834	-	-	-	-	-	-	-	-	-	1	2	-	1	3	4	15	48	139	238	383
		w	3 027	-	-	-	-	-	-	-	-	-	2	-	-	2	4	3	21	55	284	800	1 856
		z	3 861	-	-	-	-	-	-	-	-	-	3	2	-	3	7	7	36	103	423	1 038	2 239
R95	Plötzlicher Kindstod	m	117	117	-	-	-	-	-	-	-	-	-	-	-	-	-	-	-	-	-	-	-
		w	76	76	-	-	-	-	-	-	-	-	-	-	-	-	-	-	-	-	-	-	-
		z	193	193	-	-	-	-	-	-	-	-	-	-	-	-	-	-	-	-	-	-	-
R96	Sonstiger plötzlicher Tod unbekannter Ursache	m	226	-	5	-	-	-	-	1	2	2	10	16	17	17	21	42	35	29	15	12	2
		w	123	-	1	-	-	-	-	-	1	1	1	3	5	7	6	9	17	10	20	13	16
		z	349	-	6	-	-	-	-	-	2	3	3	13	21	24	23	30	59	45	49	28	28
R98	Tod ohne Anwesenheit anderer Personen	m	2 992	6	2	1	-	2	10	22	40	77	145	267	308	324	312	391	410	303	222	112	38
		w	1 863	3	3	-	1	1	8	10	8	18	50	81	75	89	111	176	241	269	319	261	139
		z	4 855	9	5	1	1	3	18	32	48	95	195	348	383	413	423	567	651	572	541	373	177
R99	Sonstige ungenau oder nicht näher bezeichnete Todesursachen	m	7 121	48	14	3	6	20	47	75	105	175	327	572	717	788	725	883	874	719	541	344	138
		w	4 777	29	7	6	8	14	34	31	38	56	97	189	218	268	276	419	540	535	733	764	515
		z	11 898	77	21	9	14	34	81	106	143	231	424	761	935	1 056	1 001	1 302	1 414	1 254	1 274	1 108	653
S00-T98	KAPITEL XIX: Verletzungen, Vergiftungen und bestimmte andere Folgen äußerer Ursachen	m	19 633	41	76	36	65	549	919	825	736	854	1 310	1 572	1 537	1 377	1 088	1 582	1 763	1 612	1 674	1 347	670
		w	12 199	22	47	28	36	191	228	180	182	238	369	489	457	459	390	691	921	1 143	1 875	2 522	1 731
		z	31 832	63	123	64	101	740	1 147	1 005	918	1 092	1 679	2 061	1 994	1 836	1 478	2 273	2 684	2 755	3 549	3 869	2 401
S00-S09	Verletzungen des Kopfes	m	4 265	9	16	9	23	117	189	121	114	118	185	262	288	286	249	411	500	443	450	347	128
		w	2 363	4	11	6	9	49	40	31	24	28	44	56	65	75	70	134	236	270	451	511	249
		z	6 628	13	27	15	32	166	229	152	138	146	229	318	353	361	319	545	736	713	901	858	377
S01	Offene Wunde des Kopfes	m	570	-	-	-	-	7	5	9	17	14	23	45	42	58	48	68	79	63	45	38	9
		w	83	-	-	-	-	2	1	1	3	1	1	5	6	7	4	7	4	8	8	15	10
		z	653	-	-	-	-	9	6	10	20	15	24	50	48	65	52	75	83	71	53	53	19
S02	Fraktur des Schädels und der Gesichtsschädelknochen	m	578	1	2	2	2	13	36	27	13	18	39	41	54	49	36	51	48	44	45	35	22
		w	256	-	1	1	1	6	7	6	3	3	8	7	15	8	7	22	25	27	44	43	22
		z	834	1	3	3	3	19	43	33	16	21	47	48	69	57	43	73	73	71	89	78	44
S020	Schädeldachfraktur	m	60	1	-	-	1	1	3	2	2	1	3	4	2	4	6	7	5	6	9	3	-
		w	25	-	-	-	-	-	-	1	-	-	-	1	1	-	1	1	2	1	6	8	3
		z	85	1	-	-	1	1	3	3	2	1	3	5	3	4	7	8	7	7	15	11	3
S021	Schädelbasisfraktur	m	168	-	-	1	-	6	14	10	7	3	10	11	17	14	7	9	17	12	11	10	9
		w	84	-	1	-	-	3	3	3	2	1	1	3	4	5	2	5	9	6	16	12	8
		z	252	-	1	1	-	9	17	13	9	4	11	14	21	19	9	14	26	18	27	22	17
S06	Intrakranielle Verletzung	m	2 737	7	13	7	19	85	119	77	67	68	101	144	158	151	146	254	327	316	331	257	90
		w	1 860	4	7	5	8	33	31	20	16	22	31	36	34	53	52	96	189	218	380	422	203
		z	4 597	11	20	12	27	118	150	97	83	90	132	180	192	204	198	350	516	534	711	679	293
S060	Gehirnerschütterung	m	25	-	-	-	-	-	-	-	1	-	-	1	-	-	-	3	4	2	6	6	2
		w	38	-	-	-	-	1	-	1	-	-	1	-	-	-	1	2	2	2	6	9	13
		z	63	-	-	-	-	1	-	1	1	-	1	1	-	-	1	5	6	4	12	15	15
S061	Traumatisches Hirnödem	m	32	1	-	-	-	3	3	3	3	-	2	4	1	3	2	1	1	-	4	1	-
		w	20	1	-	-	1	-	-	-	-	-	1	1	-	-	2	1	1	2	3	5	2
		z	52	2	-	-	1	3	3	3	3	-	3	5	1	3	4	2	2	2	7	6	2
S20-S29	Verletzungen des Thorax	m	602	1	2	-	1	14	20	14	15	16	33	31	42	37	39	50	47	64	78	67	31
		w	315	-	-	1	1	4	3	5	3	12	11	8	8	8	7	18	10	32	64	74	46
		z	917	1	2	1	2	18	23	19	18	28	44	39	50	45	46	68	57	96	142	141	77
S30-S39	Verletzungen des Abdomens, der Lumbosakralgegend, der Lendenwirbelsäule und des Beckens	m	270	-	-	1	-	9	6	1	5	4	12	12	13	11	10	29	25	38	42	31	21
		w	349	-	-	-	1	-	2	4	-	1	1	4	4	1	1	10	17	37	63	117	86
		z	619	-	-	1	1	9	8	5	5	5	13	16	17	12	11	39	42	75	105	148	107

**TODESURSACHEN**
**2.2 Sterbefälle 2009 nach ausgewählten Todesursachen, Altersgruppen und Geschlecht**

Pos-Nr. der ICD-10	Todesursache	Ge- schlecht	Davon im Alter von ... bis unter ... Jahren																				
			Gestorbene insgesamt	< 1 Jahr	1 - 5	5 - 10	10 - 15	15 - 20	20 - 25	25 - 30	30 - 35	35 - 40	40 - 45	45 - 50	50 - 55	55 - 60	60 - 65	65 - 70	70 - 75	75 - 80	80 - 85	85 - 90	90 und >
			Anzahl																				
S70-S79	Verletzungen der Hüfte und des Oberschenkels	m	1 200	-	-	-	-	1	3	1	2	-	5	8	9	11	16	45	96	164	265	322	252
		w	2 535	-	-	-	-	-	2	-	-	-	1	2	5	15	9	34	94	192	482	878	821
		z	3 735	-	-	-	-	1	5	1	2	-	6	10	14	26	25	79	190	356	747	1 200	1 073
S70	Oberflächliche Verletzung der Hüfte und des Oberschenkels	m	2	-	-	-	-	-	-	-	-	-	-	-	-	-	-	-	-	1	-	-	1
		w	8	-	-	-	-	-	-	-	-	-	-	-	-	-	-	-	-	-	1	5	2
		z	10	-	-	-	-	-	-	-	-	-	-	-	-	-	-	-	-	1	1	5	3
S72	Fraktur des Femurs	m	1 173	-	-	-	-	-	1	-	-	-	3	7	6	11	14	43	93	160	264	321	250
		w	2 512	-	-	-	-	-	2	-	-	-	1	1	4	14	8	33	93	189	478	871	818
		z	3 685	-	-	-	-	-	3	-	-	-	4	8	10	25	22	76	186	349	742	1 192	1 068
T00-T07	Verletzungen mit Beteiligung mehrerer Körperregionen	m	2 995	3	9	8	17	221	309	240	158	180	249	273	228	212	132	198	162	146	129	93	28
		w	1 347	-	4	2	7	74	79	54	52	53	78	90	71	70	57	90	122	84	148	141	71
		z	4 342	3	13	10	24	295	388	294	210	233	327	363	299	282	189	288	284	230	277	234	99
T08-T14	Verletzungen nicht näher bezeichneter Teile des Rumpfes, der Extremitäten oder anderer Körperregionen	m	891	3	1	2	2	29	40	21	26	34	58	58	63	76	48	80	105	80	78	56	31
		w	518	-	1	1	1	7	13	3	8	15	17	23	21	30	28	27	38	48	89	90	58
		z	1 409	3	2	3	3	36	53	24	34	49	75	81	84	106	76	107	143	128	167	146	89
T08	Fraktur der Wirbelsäule, Höhe nicht näher bezeichnet	m	7	-	-	-	-	-	1	-	-	-	-	-	-	-	-	1	-	-	4	1	-
		w	16	-	-	-	-	-	-	-	-	-	-	1	-	1	-	-	-	-	5	6	3
		z	23	-	-	-	-	-	1	-	-	-	-	1	-	1	-	1	-	-	9	7	3
T15-T19	Folgen des Eindringens eines Fremdkörpers durch eine natürliche Körperöffnung	m	707	7	7	2	1	2	5	7	5	9	21	30	39	38	50	74	84	96	117	70	43
		w	691	4	2	2	1	-	4	2	1	2	7	18	18	19	12	40	65	70	129	165	130
		z	1 398	11	9	4	2	2	9	9	6	11	28	48	57	57	62	114	149	166	246	235	173
T17	Fremdkörper in den Atemwegen	m	705	7	7	2	1	2	5	7	5	9	21	30	39	38	50	74	83	96	116	70	43
		w	685	4	2	2	1	-	4	2	1	2	7	18	18	19	12	40	65	69	128	162	129
		z	1 390	11	9	4	2	2	9	9	6	11	28	48	57	57	62	114	148	165	244	232	172
T20-T32	Verbrennungen oder Verätzungen	m	241	-	6	-	1	6	9	11	7	15	15	18	23	20	20	23	16	13	18	16	4
		w	137	-	1	1	-	-	3	3	3	7	5	4	8	8	5	14	15	12	16	21	11
		z	378	-	7	1	1	6	12	14	10	22	20	22	31	28	25	37	31	25	34	37	15
T33-T35	Erfrierungen	m	26	-	-	-	-	-	1	-	2	-	-	4	1	3	2	4	2	1	4	2	-
		w	8	-	-	-	-	-	-	-	-	1	-	1	-	-	-	-	-	-	2	3	1
		z	34	-	-	-	-	-	1	-	2	1	-	5	1	3	2	4	2	1	6	5	1
T36-T50	Vergiftungen durch Arzneimittel, Drogen und biologisch aktive Substanzen	m	1 159	1	2	-	-	14	60	115	125	125	144	146	113	80	46	46	48	24	30	35	5
		w	868	-	1	-	3	10	24	30	37	51	77	118	87	69	52	74	44	52	64	57	18
		z	2 027	1	3	-	3	24	84	145	162	176	221	264	200	149	98	120	92	76	94	92	23
T40	Vergiftung durch Betäubungsmittel und Psychodysleptika (Halluzinogene)	m	378	-	1	-	-	7	28	70	69	52	55	51	29	4	6	1	2	1	2	-	-
		w	103	-	1	-	-	1	6	11	8	11	14	12	8	7	4	4	3	4	4	3	2
		z	481	-	2	-	-	8	34	81	77	63	69	63	37	11	10	5	5	5	6	3	2
T51-T65	Toxische Wirkungen von vorwiegend nicht medizinisch verwendeten Substanzen	m	771	1	6	6	3	23	28	44	36	50	90	107	96	70	53	60	37	20	26	11	4
		w	311	2	4	1	4	1	4	12	14	10	24	28	29	23	19	23	22	27	18	34	12
		z	1 082	3	10	7	7	24	32	56	50	60	114	135	125	93	72	83	59	47	44	45	16
T58	Toxische Wirkung von Kohlenmonoxid	m	280	-	3	4	2	8	13	23	13	22	38	36	30	27	14	19	9	4	10	5	-
		w	93	2	3	-	2	-	1	3	5	2	7	11	8	4	6	3	6	9	10	10	1
		z	373	2	6	4	4	8	14	26	18	24	45	47	38	31	20	22	15	13	20	15	1
T66-T78	Sonstige und nicht näher bezeichnete Schäden durch äußere Ursachen	m	4 842	14	22	7	11	79	187	205	190	251	410	519	511	440	294	413	440	336	268	177	68
		w	1 367	11	21	12	4	31	36	29	30	42	85	104	96	85	82	132	135	130	120	133	49
		z	6 209	25	43	19	15	110	223	234	220	293	495	623	607	525	376	545	575	466	388	310	117
T71	Erstickung	m	4 033	8	4	5	9	60	150	168	167	223	352	469	437	357	236	327	351	275	227	152	56
		w	899	7	5	2	4	23	33	22	24	35	71	74	74	57	49	85	77	80	68	80	29
		z	4 932	15	9	7	13	83	183	190	191	258	423	543	511	414	285	412	428	355	295	232	85

**TODESURSACHEN**
**2.2 Sterbefälle 2009 nach ausgewählten Todesursachen, Altersgruppen und Geschlecht**

Pos-Nr. der ICD-10	Todesursache	Ge- schlecht	Davon im Alter von ... bis unter ... Jahren																					
			Gestorbene insgesamt	< 1 Jahr	1 - 5	5 - 10	10 - 15	15 - 20	20 - 25	25 - 30	30 - 35	35 - 40	40 - 45	45 - 50	50 - 55	55 - 60	60 - 65	65 - 70	70 - 75	75 - 80	80 - 85	85 - 90	90 und >	
			Anzahl																					
T751	Ertrinken und nichttödliches Untertauchen	m	570	3	18	2	2	16	26	32	18	18	45	31	46	58	36	64	64	42	27	13	9	
		w	324	2	11	8	-	5	3	5	5	5	13	23	21	19	24	35	45	37	31	26	6	
		z	894	5	29	10	2	21	29	37	23	23	58	54	67	77	60	99	109	79	58	39	15	
T754	Schäden durch elektrischen Strom	m	72	-	-	-	-	3	9	3	4	3	5	7	7	9	4	7	5	3	2	1	-	
		w	28	-	2	2	-	-	-	2	-	1	-	3	-	3	4	3	5	1	-	2	-	
		z	100	-	2	2	-	3	9	5	4	4	5	10	7	12	8	10	10	4	2	3	-	
T80-T88	Komplikationen bei chirurgischen Eingriffen und medizinischer Behandlung, anderenorts nicht klassifiziert	m	574	2	3	-	2	1	6	3	4	3	10	18	22	27	51	71	99	98	80	51	23	
		w	613	-	1	-	1	1	4	3	1	2	8	12	14	30	25	47	72	103	115	121	53	
		z	1 187	2	4	-	3	2	10	6	5	5	18	30	36	57	76	118	171	201	195	172	76	
T90-T98	Folgen von Verletzungen, Vergiftungen und sonstigen Auswirkungen äußerer Ursachen	m	130	-	-	-	-	2	1	6	2	5	6	12	10	10	12	8	26	11	13	5	1	
		w	59	-	-	-	-	-	-	-	-	1	2	5	3	3	3	4	2	4	10	13	9	
		z	189	-	-	-	-	2	1	6	2	6	8	17	13	13	15	12	28	15	23	18	10	
V01-Y98	KAPITEL XX: Äußere Ursachen von Morbidität und Mortalität	m	19 633	41	76	36	65	549	919	825	736	854	1 310	1 572	1 537	1 377	1 088	1 582	1 763	1 612	1 674	1 347	670	
		w	12 199	22	47	28	36	191	228	180	182	238	369	489	457	459	390	691	921	1 143	1 875	2 522	1 731	
		z	31 832	63	123	64	101	740	1 147	1 005	918	1 092	1 679	2 061	1 994	1 836	1 478	2 273	2 684	2 755	3 549	3 869	2 401	
V01-V99	Transportmittelunfälle	m	3 304	6	15	15	35	324	443	262	170	186	251	257	242	200	140	192	180	163	126	72	25	
		w	1 167	-	11	6	18	109	103	51	40	54	65	60	58	60	44	82	109	87	116	77	17	
		z	4 471	6	26	21	53	433	546	313	210	240	316	317	300	260	184	274	289	250	242	149	42	
V01-V09	Fußgänger bei Transportmittelunfall verletzt	m	482	1	10	7	11	34	39	30	21	23	30	23	36	21	30	36	28	37	37	20	8	
		w	256	-	3	1	2	12	12	3	3	9	7	10	17	11	10	22	31	22	34	36	11	
		z	738	1	13	8	13	46	51	33	24	32	37	33	53	32	40	58	59	59	71	56	19	
V10-V19	Benutzer eines Fahrrades bei Transportmittelunfall verletzt	m	302	-	-	1	9	9	9	9	7	7	17	24	22	20	22	35	45	33	22	10	1	
		w	80	-	-	1	1	1	1	2	1	2	2	-	-	5	5	9	18	12	17	3	-	
		z	382	-	-	2	10	10	10	11	8	9	19	24	22	25	27	44	63	45	39	13	1	
V20-V29	Benutzer eines Motorrades bei Transportmittelunfall verletzt	m	564	-	-	-	1	47	87	77	35	45	75	58	45	37	18	18	11	5	2	2	1	
		w	48	-	-	-	1	6	7	2	2	6	7	6	1	4	1	2	2	-	-	1	-	
		z	612	-	-	-	2	53	94	79	37	51	82	64	46	41	19	20	13	5	2	3	1	
V40-V49	Benutzer eines Personenkraftwagens bei Transportmittelunfall verletzt	m	1 081	4	2	1	4	157	204	87	59	66	58	87	64	54	35	45	47	49	29	21	8	
		w	473	-	5	3	11	64	62	24	20	27	36	24	24	23	16	24	37	25	30	16	2	
		z	1 554	4	7	4	15	221	266	111	79	93	94	111	88	77	51	69	84	74	59	37	10	
W00-X59	Sonstige äußere Ursachen von Unfallverletzungen	m	6 680	20	51	16	15	50	99	144	150	149	256	344	372	366	346	562	730	764	934	851	461	
		w	6 720	10	28	17	5	10	26	30	33	38	56	92	97	117	125	261	470	686	1 319	1 913	1 387	
		z	13 400	30	79	33	20	60	125	174	183	187	312	436	469	483	471	823	1 200	1 450	2 253	2 764	1 848	
W00-W19	Stürze	m	3 865	3	7	2	2	11	23	26	28	31	77	130	143	185	184	330	491	534	649	659	350	
		w	4 638	-	5	4	-	4	4	8	7	6	14	29	38	60	74	155	304	479	997	1 424	1 026	
		z	8 503	3	12	6	2	15	27	34	35	37	91	159	181	245	258	485	795	1 013	1 646	2 083	1 376	
W01	Sturz auf gleicher Ebene durch Ausgleiten, Stolpern oder Straucheln	m	140	-	-	-	-	-	-	-	-	-	1	3	5	3	2	11	16	12	29	38	20	
		w	208	-	-	-	-	-	-	-	-	-	-	1	2	4	3	2	3	9	25	42	64	53
		z	348	-	-	-	-	-	-	-	-	-	-	2	5	9	6	4	14	25	37	71	102	73
W10	Sturz auf oder von Treppen oder Stufen	m	601	-	-	-	-	-	3	-	1	3	14	31	32	45	38	62	96	89	92	75	20	
		w	456	-	1	-	-	-	-	-	1	1	2	9	9	18	19	27	47	62	116	103	41	
		z	1 057	-	1	-	-	-	3	-	2	4	16	40	41	63	57	89	143	151	208	178	61	
W11	Sturz auf oder von Leitern	m	108	-	-	-	-	-	-	-	-	-	1	3	5	10	10	22	15	22	13	5	2	
		w	21	-	-	-	-	-	-	-	-	-	-	-	-	-	1	3	6	3	3	5	-	
		z	129	-	-	-	-	-	-	-	-	-	-	1	3	5	10	11	25	21	25	16	10	2
W20-W49	Exposition gegenüber mechanischen Kräften unbelebter Objekte	m	240	2	5	1	4	5	6	6	17	12	27	31	29	18	18	27	14	8	8	1	1	
		w	37	1	1	2	2	1	-	-	2	3	-	2	2	3	-	4	4	4	4	1	1	
		z	277	3	6	3	6	6	6	6	19	15	27	33	31	21	18	31	18	12	12	2	2	

**TODESURSACHEN**
**2.2 Sterbefälle 2009 nach ausgewählten Todesursachen, Altersgruppen und Geschlecht**

Pos-Nr. der ICD-10	Todesursache	Ge- schlecht	Davon im Alter von ... bis unter ... Jahren																				
			Gestorbene insgesamt	< 1 Jahr	1 - 5	5 - 10	10 - 15	15 - 20	20 - 25	25 - 30	30 - 35	35 - 40	40 - 45	45 - 50	50 - 55	55 - 60	60 - 65	65 - 70	70 - 75	75 - 80	80 - 85	85 - 90	90 und >
			Anzahl																				
W50-W64	Exposition gegenüber mechanischen Kräften belebter Objekte	m	16	-	-	-	1	-	-	1	-	1	1	-	1	1	3	2	2	2	1	-	-
		w	7	-	-	-	-	-	-	-	-	-	-	-	2	1	-	-	1	-	-	2	1
		z	23	-	-	-	1	-	-	1	-	1	1	-	3	2	3	2	3	2	1	2	1
W65-W74	Unfälle durch Ertrinken und Untergehen	m	284	2	17	2	2	9	12	12	8	9	19	16	20	25	20	34	32	25	13	7	-
		w	105	1	10	5	-	1	1	1	2	3	4	5	8	2	4	8	12	17	9	10	2
		z	389	3	27	7	2	10	13	13	10	12	23	21	28	27	24	42	44	42	22	17	2
W85-W99	Exposition gegenüber elektrischem Strom, Strahlung und extremer Temperatur der Umgebungsluft sowie extremem Druck	m	45	-	-	-	-	2	7	1	4	4	2	6	3	4	2	5	3	2	-	-	-
		w	11	-	2	2	-	-	-	-	-	1	-	1	-	1	1	-	2	-	1	-	-
		z	56	-	2	2	-	2	7	1	4	5	2	7	3	5	3	5	5	2	1	-	-
X00-X09	Exposition gegenüber Rauch, Feuer und Flammen	m	249	1	9	6	2	7	7	13	5	10	13	21	26	23	17	22	21	8	22	12	4
		w	184	2	5	2	2	1	1	4	8	5	7	9	5	9	7	14	16	22	20	35	10
		z	433	3	14	8	4	8	8	17	13	15	20	30	31	32	24	36	37	30	42	47	14
X00	Exposition gegenüber nicht unter Kontrolle stehendem Feuer in Gebäuden oder Bauwerken	m	124	-	2	3	1	5	4	7	3	5	6	7	11	13	9	14	10	4	12	6	2
		w	100	2	4	2	-	1	-	1	3	3	4	6	2	4	6	8	9	9	14	17	5
		z	224	2	6	5	1	6	4	8	6	8	10	13	13	17	15	22	19	13	26	23	7
X30-X39	Exposition gegenüber Naturkräften	m	96	-	-	-	-	-	2	2	3	3	3	10	9	10	10	11	8	7	12	5	1
		w	53	-	1	-	-	1	-	-	-	1	1	1	-	2	3	5	2	9	9	12	6
		z	149	-	1	-	-	1	2	2	3	4	4	11	9	12	13	16	10	16	21	17	7
X40-X49	Akzidentelle Vergiftung durch und Exposition gegenüber schädliche(n) Substanzen	m	519	-	4	-	-	11	30	67	69	54	71	77	53	31	15	10	9	6	5	6	1
		w	200	-	-	-	-	1	10	14	12	17	21	23	19	9	15	8	9	14	9	13	6
		z	719	-	4	-	-	12	40	81	81	71	92	100	72	40	30	18	18	20	14	19	7
X60-X84	Vorsätzliche Selbstbeschädigung	m	7 228	-	-	1	11	147	297	325	316	407	667	790	770	636	452	609	587	456	403	271	83
		w	2 388	-	-	-	9	47	75	69	78	106	194	264	229	192	158	250	193	160	151	152	61
		z	9 616	-	-	1	20	194	372	394	394	513	861	1 054	999	828	610	859	780	616	554	423	144
X60	Vorsätzliche Selbstvergiftung durch und Exposition gegenüber nichtopioidhaltige(n) Analgetika, Antipyretika und Antirheumatika	m	14	-	-	-	-	-	-	1	-	1	-	3	2	-	1	2	2	1	-	1	-
		w	14	-	-	-	-	-	-	-	1	1	-	2	-	2	2	1	-	2	-	2	1
		z	28	-	-	-	-	-	-	-	2	1	1	2	3	4	2	2	2	4	1	2	1
X61	Vorsätzliche Selbstvergiftung durch und Exposition gegenüber Antiepileptika, Hypnotika, Antiparkinsonmittel(n) und psychotrope(n) Substanzen, anderenorts nicht klassifiziert	m	166	-	-	-	-	2	4	6	7	14	24	19	17	19	11	9	9	4	10	8	3
		w	197	-	-	-	-	3	8	5	7	7	23	23	20	19	13	23	10	9	11	11	5
		z	363	-	-	-	-	5	12	11	14	21	47	42	37	38	24	32	19	13	21	19	8
X62	Vorsätzliche Selbstvergiftung durch und Exposition gegenüber Betäubungsmittel(n) und Psychodysleptika (Halluzinogene(n)), anderenorts nicht klassifiziert	m	44	-	-	-	-	1	3	6	3	2	9	6	4	2	3	1	2	-	2	-	-
		w	27	-	-	-	-	-	-	1	-	1	-	5	3	2	3	2	1	4	2	-	-
		z	71	-	-	-	-	1	3	7	3	3	9	11	7	4	6	4	4	1	6	2	-
X63	Vorsätzliche Selbstvergiftung durch und Exposition gegenüber sonstige(n) Arzneimittel(n) mit Wirkung auf das autonome Nervensystem	m	5	-	-	-	-	-	1	-	1	1	-	-	1	1	-	-	-	-	-	-	-
		w	15	-	-	-	-	-	-	-	2	-	3	1	1	3	1	2	-	2	-	-	-
		z	20	-	-	-	-	-	1	-	3	1	3	1	2	4	1	2	-	2	-	-	-
X64	Vorsätzliche Selbstvergiftung durch und Exposition gegenüber sonstige(n) und nicht näher bezeichnete(n) Arzneimittel(n), Drogen und biologisch aktive(n) Substanzen	m	373	-	-	-	-	1	15	18	17	27	43	55	50	37	23	26	24	14	11	11	1
		w	387	-	-	-	2	4	6	7	10	23	35	69	45	32	24	33	21	25	24	21	6
		z	760	-	-	-	2	5	21	25	27	50	78	124	95	69	47	59	45	39	35	32	7
X67	Vorsätzliche Selbstvergiftung durch und Exposition gegenüber sonstige(n) Gase(n) und Dämpfe(n)	m	190	-	-	-	-	5	9	19	13	19	32	23	23	16	11	9	4	2	3	2	-
		w	23	-	-	-	-	-	-	1	2	2	1	3	5	1	1	2	2	-	2	-	1
		z	213	-	-	-	-	5	9	20	15	21	33	26	28	17	12	11	6	2	5	2	1
X70	Vorsätzliche Selbstbeschädigung durch Erhängen, Strangulierung oder Ersticken	m	3 736	-	-	-	5	58	134	155	162	209	328	425	419	313	222	308	326	260	219	144	49
		w	752	-	-	-	4	17	25	19	18	32	64	63	66	49	41	80	61	70	55	64	24
		z	4 488	-	-	-	9	75	159	174	180	241	392	488	485	362	263	388	387	330	274	208	73
X71	Vorsätzliche Selbstbeschädigung durch Ertrinken und Untergehen	m	140	-	-	-	1	-	6	8	4	3	15	9	12	15	7	17	14	11	10	5	3
		w	142	-	-	-	-	2	2	1	1	1	4	10	9	14	16	19	25	11	15	11	1
		z	282	-	-	-	1	2	8	9	5	4	19	19	21	29	23	36	39	22	25	16	4

**TODESURSACHEN**
**2.2 Sterbefälle 2009 nach ausgewählten Todesursachen, Altersgruppen und Geschlecht**

Pos-Nr. der ICD-10	Todesursache	Ge- schlecht	Davon im Alter von ... bis unter ... Jahren																				
			Gestorbene insgesamt	< 1 Jahr	1 - 5	5 - 10	10 - 15	15 - 20	20 - 25	25 - 30	30 - 35	35 - 40	40 - 45	45 - 50	50 - 55	55 - 60	60 - 65	65 - 70	70 - 75	75 - 80	80 - 85	85 - 90	90 und >
			Anzahl																				
X72	Vorsätzliche Selbstbeschädigung durch Handfeuerwaffe	m	241	-	-	-	-	4	2	1	10	5	9	26	23	20	23	33	26	23	21	12	3
		w	12	-	-	-	-	1	-	-	1	-	1	-	2	1	1	1	-	2	1	-	1
		z	253	-	-	-	-	5	2	1	11	5	10	26	25	21	24	34	26	25	22	12	4
X73	Vorsätzliche Selbstbeschädigung durch Gewehr, Schrotflinte oder schwere Feuerwaffe (Schußwaffe)	m	65	-	-	-	-	-	-	3	1	1	5	6	3	8	3	5	11	10	6	2	1
		w	2	-	-	-	-	-	-	-	-	-	-	-	-	-	-	1	-	-	1	-	-
		z	67	-	-	-	-	-	-	3	1	1	5	6	3	8	3	6	11	10	7	2	1
X80	Vorsätzliche Selbstbeschädigung durch Sturz in die Tiefe	m	640	-	-	-	2	24	33	44	29	46	58	56	51	57	33	53	47	37	36	24	10
		w	336	-	-	-	-	9	16	15	17	15	31	34	28	22	16	35	38	9	19	18	14
		z	976	-	-	-	2	33	49	59	46	61	89	90	79	79	49	88	85	46	55	42	24
X85-Y09	Tätlicher Angriff	m	222	7	5	3	-	7	14	10	15	24	23	25	15	22	13	13	11	4	8	1	2
		w	225	11	7	5	1	17	16	13	12	21	19	20	18	16	7	5	11	4	9	7	6
		z	447	18	12	8	1	24	30	23	27	45	42	45	33	38	20	18	22	8	17	8	8
Y10-Y34	Ereignis, dessen nähere Umstände unbestimmt sind	m	1 471	5	2	1	2	17	57	75	79	77	98	125	108	115	72	121	124	113	110	94	76
		w	995	1	-	-	2	7	4	14	18	16	25	34	38	41	29	36	58	93	148	235	196
		z	2 466	6	2	1	4	24	61	89	97	93	123	159	146	156	101	157	182	206	258	329	272
Y40-Y84	Komplikationen bei der medizinischen und chirurgischen Behandlung	m	595	3	3	-	2	2	5	3	4	5	9	18	20	28	53	78	104	101	81	53	23
		w	647	-	1	-	1	1	4	3	1	2	8	15	15	30	24	52	78	107	123	126	56
		z	1 242	3	4	-	3	3	9	6	5	7	17	33	35	58	77	130	182	208	204	179	79
Y85-Y89	Folgezustände äußerer Ursachen von Morbidität und Mortalität	m	128	-	-	-	-	2	1	6	2	5	6	12	10	10	12	7	27	11	12	5	-
		w	57	-	-	-	-	-	-	-	-	1	2	4	2	3	3	5	2	6	9	12	8
		z	185	-	-	-	-	2	1	6	2	6	8	16	12	13	15	12	29	17	21	17	8

# TODESURSACHEN

## 2.3 Sterbefälle 2009 nach ausgewählten Todesursachen und Ländern

### 2.3.1 Anzahl

Pos-Nr ICD-10	Todesursache	Deutschland	Baden- Württemberg	Bayern	Berlin	Branden- burg	Bremen	Hamburg	Hessen	Mecklen- burg- Vorpommern	Nieder- sachsen	Nordrhein- Westfalen	Rheinland- Pfalz	Saarland	Sachsen	Sachsen- Anhalt	Schleswig- Holstein	Thüringen
A00-T98	Insgesamt	854 544	97 556	122 494	31 713	27 309	7 655	17 188	60 676	18 342	85 673	190 814	43 903	12 588	50 365	30 480	31 014	26 774
A00-B99	Bestimmte infektiöse und parasitäre Krankheiten	15 496	1 550	2 188	505	352	191	382	998	230	1 231	5 230	1 027	194	448	268	358	344
A15-A19, B90	Tuberkulose einschl. ihrer Folgezustände	345	40	49	8	12	6	15	35	14	34	66	9	4	16	17	9	11
A39	Meningokokkeninfektion	33	4	5	3	3	-	1	1	-	2	6	1	2	2	1	1	1
B15-B19	Virushepatitis	963	142	215	46	15	3	18	26	12	90	249	48	32	20	25	15	7
B20-B24	HIV-Krankheit (Humane Immundefizienz-Viruskrankheit)	431	40	47	50	1	14	31	53	1	37	124	12	6	6	4	2	3
C00-D48	Neubildungen	222 153	25 343	30 919	8 372	6 951	1 978	4 814	16 002	5 113	22 227	50 878	11 524	3 375	12 430	8 051	7 528	6 648
C00-C97	Bösartige Neubildungen	216 128	24 289	29 787	8 217	6 801	1 966	4 682	15 356	4 962	21 599	50 127	11 176	3 280	12 135	7 839	7 420	6 492
C15-C26	Bösartige Neubildungen der Verdauungsorgane	68 540	7 885	9 979	2 314	2 184	562	1 345	4 847	1 614	6 746	15 389	3 528	1 049	4 261	2 631	2 025	2 181
C15	Bösartige Neubildung des Ösophagus	4 937	499	618	189	156	45	126	370	101	581	1 222	232	70	267	155	198	108
C16	Bösartige Neubildung des Magens	10 244	1 150	1 549	318	409	77	174	644	312	989	2 136	459	160	770	465	260	372
C18	Bösartige Neubildung des Dickdarmes	17 501	2 034	2 470	584	497	154	369	1 291	348	1 757	4 195	983	260	910	637	489	523
C25	Bösartige Neubildung des Pankreas	15 159	1 727	2 245	550	482	149	328	1 133	339	1 451	3 407	779	211	873	522	518	445
C30-C39	Bösartige Neubildungen der Atmungsorgane und sonstiger intrathorakaler Organe	44 139	4 297	5 193	2 048	1 416	473	1 074	2 994	1 096	4 486	11 549	2 305	768	2 145	1 518	1 585	1 192
C34	Bösartige Neubildung der Bronchien und der Lunge	42 221	4 073	4 887	1 983	1 360	464	1 032	2 894	1 049	4 299	11 101	2 217	740	2 026	1 429	1 529	1 138
C43	Bösartiges Melanom der Haut	2 657	320	486	117	97	30	51	180	45	276	515	147	41	151	75	55	71
C50	Bösartige Neubildungen der Brustdrüse (Mamma)	17 197	2 161	2 503	659	422	144	408	1 297	301	1 754	3 876	1 010	273	809	489	642	449
C51-C58	Bösartige Neubildungen der weiblichen Genitalorgane	10 739	1 291	1 685	367	311	106	239	746	245	1 064	2 277	511	156	618	411	357	355
C53	Bösartige Neubildung der Cervix uteri	1 581	168	221	79	58	18	35	108	48	151	321	70	16	108	86	22	72
C54-C55	Bösartige Neubildung des Corpus uteri und des Uterus, Teil nicht n.n. bez.	2 360	302	399	74	72	15	43	172	52	213	476	113	37	139	101	67	85
C56	Bösartige Neubildung des Ovars	5 623	650	915	179	145	65	129	389	111	580	1 249	269	76	295	177	231	163
C61	Bösartige Neubildung der Prostata	12 217	1 450	1 650	414	358	114	222	887	272	1 230	2 856	747	160	620	476	435	326
C64	Bösartige Neubildung der Niere, ausgenommen Nierenbecken	5 103	543	738	197	190	41	66	344	150	477	1 077	238	65	360	276	119	222
C67	Bösartige Neubildung der Harnblase	5 353	501	602	265	210	69	96	324	156	532	1 239	267	89	388	258	174	183
C81-C96	Bösartige Neubildungen des lymphatischen, blutbildenden und verwandten Gewebes	16 860	1 996	2 447	605	515	153	355	1 169	389	1 761	3 749	887	227	1 005	611	474	517
D50-D89	Krankheiten des Blutes und der blutbildenden Organe sowie bestimmte Störungen mit Beteiligung des Immunsystems	2 442	347	325	55	41	-	37	240	47	339	438	81	73	128	70	53	168
E00-E90	Endokrine, Ernährungs- und Stoffwechselkrankheiten	28 137	3 846	4 331	781	711	236	410	2 878	637	3 005	3 943	1 341	404	1 985	1 368	733	1 528
E10-E14	Diabetes mellitus	22 769	3 078	3 875	693	643	135	321	2 456	513	2 296	2 654	1 072	322	1 751	1 200	394	1 366
F00-F99	Psychische und Verhaltensstörungen	22 592	1 824	4 153	826	687	352	644	1 968	399	2 172	4 967	1 297	226	999	496	1 154	428
F10-F19	Psychische und Verhaltensstörungen durch psychotrope Substanzen	5 749	346	783	336	222	234	193	342	220	529	1 225	224	84	217	145	522	127
F10	Psychische und Verhaltensstörungen durch Alkohol	4 711	266	492	300	204	139	146	260	200	494	1 033	204	60	211	142	436	124
G00-H95	Krankheiten des Nervensystems und der Sinnesorgane	20 835	2 863	3 299	551	474	80	340	1 759	346	2 031	4 891	1 025	332	974	755	541	574
G00-G03	Meningitis	169	22	27	12	5	1	4	17	4	8	37	8	5	8	7	3	1
G35	Multiple Sklerose (Encephalomyelitis disseminata)	1 142	164	166	37	16	5	22	103	9	119	250	79	15	48	44	40	25
I00-I99	Krankheiten des Kreislaufsystems	356 462	40 863	52 054	12 264	12 417	3 163	6 504	24 203	7 741	36 059	74 041	18 567	5 266	24 136	14 100	13 418	11 666
I10-I15	Hypertonie (Hochdruckkrankheit)	31 118	3 424	4 691	1 462	1 296	297	544	2 080	870	3 052	5 326	1 269	302	2 691	1 574	855	1 385
I20-I25	Ischämische Herzkrankheiten	135 413	14 617	18 801	5 010	5 391	924	2 564	9 739	3 441	14 456	25 148	7 053	2 329	10 717	6 391	4 330	4 502
I21	Akuter Myokardinfarkt	56 226	6 578	7 882	2 041	2 555	362	1 028	3 514	1 239	5 819	11 457	3 261	800	3 915	2 664	1 262	1 849
I22	Rezidivierender Myokardinfarkt	3 927	481	593	155	95	19	85	312	71	433	903	173	36	298	153	25	95
I30-I52	Sonstige Formen der Herzkrankheit	92 276	11 288	15 016	2 656	2 643	1 071	1 648	6 777	1 570	9 657	19 867	4 737	1 066	4 694	2 364	4 222	3 000

# TODESURSACHEN

## 2.3 Sterbefälle 2009 nach ausgewählten Todesursachen und Ländern

### 2.3.1 Anzahl

Pos-Nr ICD-10	Todesursache	Deutschland	Baden- Württemberg	Bayern	Berlin	Branden- burg	Bremen	Hamburg	Hessen	Mecklen- burg- Vorpommern	Nieder- sachsen	Nordrhein- Westfalen	Rheinland- Pfalz	Saarland	Sachsen	Sachsen- Anhalt	Schleswig- Holstein	Thüringen
I60-I69	Zerebrovaskuläre Krankheiten	62 727	7 870	9 391	1 949	2 203	368	1 180	3 852	1 331	5 861	13 569	3 677	941	4 514	2 780	1 347	1 894
I64	Schlaganfall, nicht als Blutung oder Infarkt bezeichnet	25 425	3 913	4 206	721	820	230	401	1 384	385	2 373	5 550	1 880	348	1 268	677	722	547
J00-J99	Krankheiten des Atmungssystems	63 304	6 736	9 403	2 449	1 892	697	920	4 341	1 251	6 970	15 656	3 519	754	2 712	1 550	2 657	1 797
J10-J11	Grippe	159	41	20	-	3	1	1	7	5	18	23	12	2	9	14	-	3
J12-J18	Pneumonie	22 231	1 839	3 483	998	898	307	293	1 274	518	3 013	4 548	1 328	159	1 133	420	1 296	724
J40-J47	Chronische Krankheiten der unteren Atemwege	29 187	3 227	4 197	1 101	716	301	492	2 245	506	2 902	7 813	1 463	455	1 183	915	939	732
J45-J46	Asthma	1 415	203	276	45	28	13	29	116	18	124	315	73	16	52	34	45	28
K00-K93	Krankheiten des Verdauungssystems	42 288	5 094	6 248	1 639	1 495	267	881	2 717	1 105	4 180	9 060	2 089	737	2 679	1 566	1 188	1 343
K70-K77	Krankheiten der Leber	15 443	1 954	2 250	648	663	101	295	964	539	1 274	2 898	696	227	1 276	733	363	562
K70	Alkoholische Leberkrankheit	8 619	984	1 131	292	381	52	198	516	384	789	1 447	322	122	881	550	212	358
L00-L99	Krankheiten der Haut und der Unterhaut	1 030	178	5	18	12	3	12	76	21	102	476	30	4	27	14	24	28
M00-M99	Krankheiten des Muskel-Skelett-Systems und des Bindegewebes	2 662	542	446	61	39	3	94	222	36	291	390	97	69	146	95	51	80
N00-N99	Krankheiten des Urogenitalsystems	18 834	2 341	2 609	665	589	226	268	1 192	400	1 850	4 710	874	362	649	567	886	646
N17-N19	Niereninsuffizienz	13 863	1 684	2 040	471	502	173	194	921	286	1 410	3 003	694	258	450	448	777	552
O00-O99	Schwangerschaft, Geburt und Wochenbett	35	5	8	-	-	-	-	6	-	4	6	3	-	2	-	-	1
P00-P96	Bestimmte Zustände, die ihren Ursprung in der Perinatalperiode haben	1 175	116	180	62	28	14	31	77	23	150	309	67	10	37	19	22	30
P07	Störungen im Zusammenhang mit kurzer Schwangerschaftsdauer und niedrigem Geburtsgewicht, a.n.k.	583	42	64	43	10	14	20	42	9	90	162	48	10	4	1	19	5
Q00-Q99	Angeborene Fehlbildungen, Deformitäten und Chromosomen-anomalien	1 563	227	227	55	24	10	34	132	36	179	361	65	11	62	65	34	41
Q20-Q28	Angeborene Fehlbildungen des Kreislaufsystems	475	79	59	14	8	3	11	43	12	54	95	22	6	20	22	8	19
R00-R99	Symptome und abnorme klinische und Laborbefunde, die a.n.k. sind	23 704	1 012	1 909	2 331	680	263	1 008	1 252	255	1 574	9 019	1 012	375	807	305	1 626	276
R95	Plötzlicher Kindstod	193	25	18	12	7	6	4	22	3	14	42	11	4	11	3	8	3
R96-R99 <sup>1)</sup>	Sonstige ungenau oder n.n.bez. Todesursachen	17 102	469	1 093	2 065	558	114	801	1 027	155	1 352	7 156	522	341	606	294	294	255
V01-Y98	Äußere Ursachen von Morbidität und Mortalität	31 832	4 669	4 190	1 079	917	172	809	2 613	702	3 309	6 439	1 285	396	2 144	1 191	741	1 176
V01-V99	Transportmittelunfälle	4 471	582	831	100	187	21	57	351	159	571	668	234	45	209	180	122	154
V40-V49	Benutzer eines PKW bei Transportmittelunfall verletzt	1 554	115	316	26	69	6	15	153	68	222	174	138	7	73	81	54	37
W00-X59	Sonstige äußere Ursachen von Unfallverletzungen	13 400	2 145	1 449	380	335	52	388	1 252	274	1 445	2 640	490	178	986	550	220	616
W00-W19	Stürze	8 503	1 305	1 059	256	192	43	326	731	178	678	1 822	280	79	769	285	146	354
W65-W74	Unfälle durch Ertrinken und Untergehen	389	56	70	23	24	4	4	19	12	33	45	8	2	20	31	18	20
X00-X09	Exposition gegenüber Rauch, Feuer und Flammen	433	60	40	24	25	-	10	33	6	58	92	20	1	14	25	20	5
X40-X49	Akzidentelle Vergiftung durch und Exposition gegenüber schädliche(n) Substanzen	719	153	35	10	5	2	6	71	17	147	144	19	-	24	46	10	30
X60-X84	Vorsätzliche Selbstbeschädigung (Suizid)	9 616	1 404	1 749	286	266	84	219	769	185	778	1 666	430	125	624	360	344	327
X85-Y09	Tätlicher Angriff	447	60	72	13	9	7	13	40	7	27	99	17	4	26	29	18	6
Y10-Y34	Ereignis, dessen nähere Umstände unbestimmt sind	2 466	371	47	297	115	7	99	68	63	285	744	99	43	136	36	19	37

<sup>1)</sup> Alle Fälle, die der Geheimhaltung unterliegen werden mit R99 codiert.

# TODESURSACHEN

## 2.3 Sterbefälle 2009 nach ausgewählten Todesursachen und Ländern

### 2.3.2 Gestorbene je 100 000 Einwohner

Pos-Nr ICD-10	Todesursache	Deutschland	Baden- Württemberg	Bayern	Berlin	Branden- burg	Bremen	Hamburg	Hessen	Mecklen- burg- Vorpommern	Nieder- sachsen	Nordrhein- Westfalen	Rheinland- Pfalz	Saarland	Sachsen	Sachsen- Anhalt	Schleswig- Holstein	Thüringen
A00-T98	Insgesamt	1043,7	907,8	979,6	923,3	1085,3	1158,2	966,6	1000,9	1107,1	1079,2	1066,2	1092,4	1226,9	1205,4	1287,2	1095,3	1186,0
A00-B99	Bestimmte infektiöse und parasitäre Krankheiten	18,9	14,4	17,5	14,7	14,0	28,9	21,5	16,5	13,9	15,5	29,2	25,6	18,9	10,7	11,3	12,6	15,2
A15-A19, B90	Tuberkulose einschl. ihrer Folgezustände	0,4	0,4	0,4	0,2	0,5	0,9	0,8	0,6	0,8	0,4	0,4	0,2	0,4	0,4	0,7	0,3	0,5
A39	Meningokokkeninfektion	0,0	0,0	0,0	0,1	0,1	-	0,1	0,0	-	0,0	0,0	0,0	0,2	0,0	0,0	0,0	0,0
B15-B19	Virushepatitis	1,2	1,3	1,7	1,3	0,6	0,5	1,0	0,4	0,7	1,1	1,4	1,2	3,1	0,5	1,1	0,5	0,3
B20-B24	HIV-Krankheit (Humane Immundefizienz-Viruskrankheit)	0,5	0,4	0,4	1,5	0,0	2,1	1,7	0,9	0,1	0,5	0,7	0,3	0,6	0,1	0,2	0,1	0,1
C00-D48	Neubildungen	271,3	235,8	247,3	243,8	276,2	299,3	270,7	264,0	308,6	280,0	284,3	286,7	328,9	297,5	340,0	265,9	294,5
C00-C97	Bösartige Neubildungen	264,0	226,0	238,2	239,2	270,3	297,5	263,3	253,3	299,5	272,1	280,1	278,1	319,7	290,4	331,0	262,1	287,6
C15-C26	Bösartige Neubildungen der Verdauungsorgane	83,7	73,4	79,8	67,4	86,8	85,0	75,6	80,0	97,4	85,0	86,0	87,8	102,2	102,0	111,1	71,5	96,6
C15	Bösartige Neubildung des Ösophagus	6,0	4,6	4,9	5,5	6,2	6,8	7,1	6,1	6,1	7,3	6,8	5,8	6,8	6,4	6,5	7,0	4,8
C16	Bösartige Neubildung des Magens	12,5	10,7	12,4	9,3	16,3	11,6	9,8	10,6	18,8	12,5	11,9	11,4	15,6	18,4	19,6	9,2	16,5
C18	Bösartige Neubildung des Dickdarmes	21,4	18,9	19,8	17,0	19,8	23,3	20,8	21,3	21,0	22,1	23,4	24,5	25,3	21,8	26,9	17,3	23,2
C25	Bösartige Neubildung des Pankreas	18,5	16,1	18,0	16,0	19,2	22,5	18,4	18,7	20,5	18,3	19,0	19,4	20,6	20,9	22,0	18,3	19,7
C30-C39	Bösartige Neubildungen der Atmungsorgane und sonstiger intrathorakaler Organe	53,9	40,0	41,5	59,6	56,3	71,6	60,4	49,4	66,2	56,5	64,5	57,4	74,9	51,3	64,1	56,0	52,8
C34	Bösartige Neubildung der Bronchien und der Lunge	51,6	37,9	39,1	57,7	54,0	70,2	58,0	47,7	63,3	54,2	62,0	55,2	72,1	48,5	60,3	54,0	50,4
C43	Bösartiges Melanom der Haut	3,2	3,0	3,9	3,4	3,9	4,5	2,9	3,0	2,7	3,5	2,9	3,7	4,0	3,6	3,2	1,9	3,1
C50	Bösartige Neubildungen der Brustdrüse (Mamma)	21,0	20,1	20,0	19,2	16,8	21,8	22,9	21,4	18,2	22,1	21,7	25,1	26,6	19,4	20,7	22,7	19,9
C51-C58	Bösartige Neubildungen der weiblichen Genitalorgane	25,7	23,6	26,4	20,9	24,5	31,2	26,3	24,1	29,3	26,3	24,8	25,0	29,6	28,9	34,0	24,7	31,0
C53	Bösartige Neubildung der Cervix uteri	3,8	3,1	3,5	4,5	4,6	5,3	3,9	3,5	5,7	3,7	3,5	3,4	3,0	5,1	7,1	1,5	6,3
C54-C55	Bösartige Neubildung des Corpus uteri und des Uterus, Teil nicht n.n. bez.	5,7	5,5	6,3	4,2	5,7	4,4	4,7	5,6	6,2	5,3	5,2	5,5	7,0	6,5	8,4	4,6	7,4
C56	Bösartige Neubildung des Ovars	13,5	11,9	14,4	10,2	11,4	19,2	14,2	12,6	13,3	14,4	13,6	13,1	14,4	13,8	14,6	16,0	14,3
C61	Bösartige Neubildung der Prostata	30,4	27,4	26,9	24,6	28,7	35,4	25,5	29,9	33,1	31,5	32,7	37,9	32,1	30,3	41,1	31,4	29,3
C64	Bösartige Neubildung der Niere, ausgenommen Nierenbecken	6,2	5,1	5,9	5,7	7,6	6,2	3,7	5,7	9,1	6,0	6,0	5,9	6,3	8,6	11,7	4,2	9,8
C67	Bösartige Neubildung der Harnblase	6,5	4,7	4,8	7,7	8,3	10,4	5,4	5,3	9,4	6,7	6,9	6,6	8,7	9,3	10,9	6,1	8,1
C81-C96	Bösartige Neubildungen des lymphatischen, blutbildenden und verwandten Gewebes	20,6	18,6	19,6	17,6	20,5	23,1	20,0	19,3	23,5	22,2	20,9	22,1	22,1	24,1	25,8	16,7	22,9
D50-D89	Krankheiten des Blutes und der blutbildenden Organe sowie bestimmte Störungen mit Beteiligung des Immunsystems	3,0	3,2	2,6	1,6	1,6	-	2,1	4,0	2,8	4,3	2,4	2,0	7,1	3,1	3,0	1,9	7,4
E00-E90	Endokrine, Ernährungs- und Stoffwechselkrankheiten	34,4	35,8	34,6	22,7	28,3	35,7	23,1	47,5	38,4	37,9	22,0	33,4	39,4	47,5	57,8	25,9	67,7
E10-E14	Diabetes mellitus	27,8	28,6	31,0	20,2	25,6	20,4	18,1	40,5	31,0	28,9	14,8	26,7	31,4	41,9	50,7	13,9	60,5
F00-F99	Psychische und Verhaltensstörungen	27,6	17,0	33,2	24,0	27,3	53,3	36,2	32,5	24,1	27,4	27,8	32,3	22,0	23,9	20,9	40,8	19,0
F10-F19	Psychische und Verhaltensstörungen durch psychotrope Substanzen	7,0	3,2	6,3	9,8	8,8	35,4	10,9	5,6	13,3	6,7	6,8	5,6	8,2	5,2	6,1	18,4	5,6
F10	Psychische und Verhaltensstörungen durch Alkohol	5,8	2,5	3,9	8,7	8,1	21,0	8,2	4,3	12,1	6,2	5,8	5,1	5,8	5,0	6,0	15,4	5,5
G00-H95	Krankheiten des Nervensystems und der Sinnesorgane	25,4	26,6	26,4	16,0	18,8	12,1	19,1	29,0	20,9	25,6	27,3	25,5	32,4	23,3	31,9	19,1	25,4
G00-G03	Meningitis	0,2	0,2	0,2	0,3	0,2	0,2	0,2	0,3	0,2	0,1	0,2	0,2	0,5	0,2	0,3	0,1	0,0
G35	Multiple Sklerose (Encephalomyelitis disseminata)	1,4	1,5	1,3	1,1	0,6	0,8	1,2	1,7	0,5	1,5	1,4	2,0	1,5	1,1	1,9	1,4	1,1
I00-I99	Krankheiten des Kreislaufsystems	435,4	380,2	416,3	357,1	493,5	478,6	365,8	399,2	467,2	454,2	413,7	462,0	513,3	577,6	595,5	473,9	516,8
I10-I15	Hypertonie (Hochdruckkrankheit)	38,0	31,9	37,5	42,6	51,5	44,9	30,6	34,3	52,5	38,4	29,8	31,6	29,4	64,4	66,5	30,2	61,4
I20-I25	Ischämische Herzkrankheiten	165,4	136,0	150,4	145,9	214,2	139,8	144,2	160,6	207,7	182,1	140,5	175,5	227,0	256,5	269,9	152,9	199,4
I21	Akuter Myokardinfarkt	68,7	61,2	63,0	59,4	101,5	54,8	57,8	58,0	74,8	73,3	64,0	81,1	78,0	93,7	112,5	44,6	81,9
I22	Rezidivierender Myokardinfarkt	4,8	4,5	4,7	4,5	3,8	2,9	4,8	5,1	4,3	5,5	5,0	4,3	3,5	7,1	6,5	0,9	4,2
I30-I52	Sonstige Formen der Herzkrankheit	112,7	105,0	120,1	77,3	105,0	162,0	92,7	111,8	94,8	121,6	111,0	117,9	103,9	112,3	99,8	149,1	132,9

# TODESURSACHEN

## 2.3 Sterbefälle 2009 nach ausgewählten Todesursachen und Ländern

### 2.3.2 Gestorbene je 100 000 Einwohner

Pos-Nr ICD-10	Todesursache	Deutschland	Baden- Württemberg	Bayern	Berlin	Branden- burg	Bremen	Hamburg	Hessen	Mecklen- burg- Vorpommern	Nieder- sachsen	Nordrhein- Westfalen	Rheinland- Pfalz	Saarland	Sachsen	Sachsen- Anhalt	Schleswig- Holstein	Thüringen
I60-I69	Zerebrovaskuläre Krankheiten	76,6	73,2	75,1	56,7	87,6	55,7	66,4	63,5	80,3	73,8	75,8	91,5	91,7	108,0	117,4	47,6	83,9
I64	Schlaganfall, nicht als Blutung oder Infarkt bezeichnet	31,1	36,4	33,6	21,0	32,6	34,8	22,6	22,8	23,2	29,9	31,0	46,8	33,9	30,3	28,6	25,5	24,2
J00-J99	Krankheiten des Atmungssystems	77,3	62,7	75,2	71,3	75,2	105,5	51,7	71,6	75,5	87,8	87,5	87,6	73,5	64,9	65,5	93,8	79,6
J10-J11	Grippe	0,2	0,4	0,2	-	0,1	0,2	0,1	0,1	0,3	0,2	0,1	0,3	0,2	0,2	0,6	-	0,1
J12-J18	Pneumonie	27,2	17,1	27,9	29,1	35,7	46,4	16,5	21,0	31,3	38,0	25,4	33,0	15,5	27,1	17,7	45,8	32,1
J40-J47	Chronische Krankheiten der unteren Atemwege	35,6	30,0	33,6	32,1	28,5	45,5	27,7	37,0	30,5	36,6	43,7	36,4	44,3	28,3	38,6	33,2	32,4
J45-J46	Asthma	1,7	1,9	2,2	1,3	1,1	2,0	1,6	1,9	1,1	1,6	1,8	1,8	1,6	1,2	1,4	1,6	1,2
K00-K93	Krankheiten des Verdauungssystems	51,6	47,4	50,0	47,7	59,4	40,4	49,5	44,8	66,7	52,7	50,6	52,0	71,8	64,1	66,1	42,0	59,5
K70-K77	Krankheiten der Leber	18,9	18,2	18,0	18,9	26,3	15,3	16,6	15,9	32,5	16,0	16,2	17,3	22,1	30,5	31,0	12,8	24,9
K70	Alkoholische Leberkrankheit	10,5	9,2	9,0	8,5	15,1	7,9	11,1	8,5	23,2	9,9	8,1	8,0	11,9	21,1	23,2	7,5	15,9
L00-L99	Krankheiten der Haut und der Unterhaut	1,3	1,7	0,0	0,5	0,5	0,5	0,7	1,3	1,3	1,3	2,7	0,7	0,4	0,6	0,6	0,8	1,2
M00-M99	Krankheiten des Muskel-Skelett-Systems und des Bindegewebes	3,3	5,0	3,6	1,8	1,5	0,5	5,3	3,7	2,2	3,7	2,2	2,4	6,7	3,5	4,0	1,8	3,5
N00-N99	Krankheiten des Urogenitalsystems	23,0	21,8	20,9	19,4	23,4	34,2	15,1	19,7	24,1	23,3	26,3	21,7	35,3	15,5	23,9	31,3	28,6
N17-N19	Niereninsuffizienz	16,9	15,7	16,3	13,7	20,0	26,2	10,9	15,2	17,3	17,8	16,8	17,3	25,1	10,8	18,9	27,4	24,5
O00-O99	Schwangerschaft, Geburt und Wochenbett	0,1	0,1	0,1	-	-	-	-	0,2	-	0,1	0,1	0,1	-	0,1	-	-	0,1
P00-P96	Bestimmte Zustände, die ihren Ursprung in der Perinatalperiode haben	1,4	1,1	1,4	1,8	1,1	2,1	1,7	1,3	1,4	1,9	1,7	1,7	1,0	0,9	0,8	0,8	1,3
P07	Störungen im Zusammenhang mit kurzer Schwangerschaftsdauer und niedrigem Geburtsgewicht, a.n.k.	0,7	0,4	0,5	1,3	0,4	2,1	1,1	0,7	0,5	1,1	0,9	1,2	1,0	0,1	0,0	0,7	0,2
Q00-Q99	Angeborene Fehlbildungen, Deformitäten und Chromosomen-anomalien	1,9	2,1	1,8	1,6	1,0	1,5	1,9	2,2	2,2	2,3	2,0	1,6	1,1	1,5	2,7	1,2	1,8
Q20-Q28	Angeborene Fehlbildungen des Kreislaufsystems	0,6	0,7	0,5	0,4	0,3	0,5	0,6	0,7	0,7	0,7	0,5	0,5	0,6	0,5	0,9	0,3	0,8
R00-R99	Symptome und abnorme klinische und Laborbefunde, die a.n.k. sind	29,0	9,4	15,3	67,9	27,0	39,8	56,7	20,7	15,4	19,8	50,4	25,2	36,5	19,3	12,9	57,4	12,2
R95	Plötzlicher Kindstod	28,6	27,5	17,0	37,6	37,3	110,1	24,1	43,0	23,0	22,0	28,5	34,9	56,9	32,2	17,3	35,7	17,6
R96-R99 <sup>1)</sup>	Sonstige ungenau oder n.n.bez. Todesursachen	20,9	4,4	8,7	60,1	22,2	17,2	45,0	16,9	9,4	17,0	40,0	13,0	33,2	14,5	12,4	10,4	11,3
V01-Y98	Äußere Ursachen von Morbidität und Mortalität	38,9	43,4	33,5	31,4	36,4	26,0	45,5	43,1	42,4	41,7	36,0	32,0	38,6	51,3	50,3	26,2	52,1
V01-V99	Transportmittelunfälle	5,5	5,4	6,6	2,9	7,4	3,2	3,2	5,8	9,6	7,2	3,7	5,8	4,4	5,0	7,6	4,3	6,8
V40-V49	Benutzer eines PKW bei Transportmittelunfall verletzt	1,9	1,1	2,5	0,8	2,7	0,9	0,8	2,5	4,1	2,8	1,0	3,4	0,7	1,7	3,4	1,9	1,6
W00-X59	Sonstige äußere Ursachen von Unfallverletzungen	16,4	20,0	11,6	11,1	13,3	7,9	21,8	20,7	16,5	18,2	14,8	12,2	17,3	23,6	23,2	7,8	27,3
W00-W19	Stürze	10,4	12,1	8,5	7,5	7,6	6,5	18,3	12,1	10,7	8,5	10,2	7,0	7,7	18,4	12,0	5,2	15,7
W65-W74	Unfälle durch Ertrinken und Untergehen	0,5	0,5	0,6	0,7	1,0	0,6	0,2	0,3	0,7	0,4	0,3	0,2	0,2	0,5	1,3	0,6	0,9
X00-X09	Exposition gegenüber Rauch, Feuer und Flammen	0,5	0,6	0,3	0,7	1,0	-	0,6	0,5	0,4	0,7	0,5	0,5	0,1	0,3	1,1	0,7	0,2
X40-X49	Akzidentelle Vergiftung durch und Exposition gegenüber schädliche(n) Substanzen	0,9	1,4	0,3	0,3	0,2	0,3	0,3	1,2	1,0	1,9	0,8	0,5	-	0,6	1,9	0,4	1,3
X60-X84	Vorsätzliche Selbstbeschädigung (Suizid)	11,7	13,1	14,0	8,3	10,6	12,7	12,3	12,7	11,2	9,8	9,3	10,7	12,2	14,9	15,2	12,1	14,5
X85-Y09	Tätlicher Angriff	0,5	0,6	0,6	0,4	0,4	1,1	0,7	0,7	0,4	0,3	0,6	0,4	0,4	0,6	1,2	0,6	0,3
Y10-Y34	Ereignis, dessen nähere Umstände unbestimmt sind	3,0	3,5	0,4	8,6	4,6	1,1	5,6	1,1	3,8	3,6	4,2	2,5	4,2	3,3	1,5	0,7	1,6

<sup>1)</sup> Alle Fälle, die der Geheimhaltung unterliegen werden mit R99 codiert.

**TODESURSACHEN**
**2.4 Sterbefälle 2009 durch Verletzungen und Vergiftungen nach den äußeren Ursachen und Geschlecht**
**2.4.1 Insgesamt**

Pos.-Nr. der ICD-10	Todesursache		Insge- samt	Verletzungen des / der												Folgen des Eindringens e. Fremd- körpers durch natürl. Körper- öffnung	Verbren- nungen, Verätz- ungen	Erfrier- ungen	Vergift. durch Arznei- mittel, Drogen, biol. Sub- stanzen	Toxische Wirkung von med. nicht gebr. Sub- stanzen	sonstige u. n. n. bez. Schäden durch äußere Ursachen	Früh- kompli- kationen eines Traumas	Kompl. bei chirurg. Ein- griffen, med. Behand- lungen	Folgen von Verletz- ungen, Vergift- ungen,
				Kopfes	Halses	Thorax	Becken- bereichs	Schul- ter, Ober- armes	Ellen- bogens, Unter- armes	Handge- lenkes, Hand	Hüfte, Ober- schen- kels	Knies, Unter- schen- kels	Knö- chel- region, Fußes	mehrere Körper- regio- nen	n.n. bez. Körper- region									
				S00-T98	S00-S09	S10-S19	S20-S29	S30-S39	S40-S49	S50-S59	S60-S69	S70-S79	S80-S89	S90-S99	T00-T07									
V01-Y98	KAPITEL XX: Äußere Ursachen von Morbidität und Mortalität	m	19 633	4 265	636	602	270	78	82	84	1 200	58	6	2 995	891	707	241	26	1 159	771	4 842	16	574	130
		w	12 199	2 363	292	315	349	189	68	32	2 535	119	6	1 347	518	691	137	8	868	311	1 367	12	613	59
		z	31 832	6 628	928	917	619	267	150	116	3 735	177	12	4 342	1 409	1 398	378	34	2 027	1 082	6 209	28	1 187	189
V01-V99	Transportmittelunfälle	m	3 304	935	183	150	59	2	-	-	18	10	-	1 697	173	1	40	-	-	3	32	1	-	-
		w	1 167	339	71	48	25	-	-	-	7	3	-	600	56	-	9	-	-	-	9	-	-	-
		z	4 471	1 274	254	198	84	2	-	-	25	13	-	2 297	229	1	49	-	-	3	41	1	-	-
V01-V09	Fußgänger bei Transportmittelunfall verletzt	m	482	149	16	15	9	-	-	-	3	2	-	271	16	-	-	-	-	1	-	-	-	-
		w	256	68	9	7	-	-	-	-	1	1	-	151	12	-	-	-	-	-	-	-	-	-
		z	738	217	25	22	16	-	-	-	4	3	-	422	28	-	-	-	-	1	-	-	-	-
V10-V19	Benutzer eines Fahrrades bei Transportmittelunfall verletzt	m	302	146	17	10	9	1	-	-	6	-	-	94	18	-	-	-	-	-	1	-	-	-
		w	80	42	1	2	1	-	-	-	1	1	-	29	3	-	-	-	-	-	-	-	-	-
		z	382	188	18	12	10	1	-	-	7	1	-	123	21	-	-	-	-	-	1	-	-	-
V20-V29	Benutzer eines Motorrades bei Transportmittelunfall verletzt	m	564	132	41	35	7	-	-	-	2	2	-	319	25	-	-	-	-	-	1	-	-	-
		w	48	15	3	3	-	-	-	-	1	-	-	24	1	-	-	-	-	-	1	-	-	-
		z	612	147	44	38	7	-	-	-	3	2	-	343	26	-	-	-	-	-	2	-	-	-
V40-V49	Benutzer eines Personenkraftwagens bei Transportmittelunfall verletzt	m	1 081	263	74	47	14	-	-	-	2	4	-	590	52	-	23	-	-	-	11	1	-	-
		w	473	122	37	21	11	-	-	-	1	-	-	245	23	-	7	-	-	-	6	-	-	-
		z	1 554	385	111	68	25	-	-	-	3	4	-	835	75	-	30	-	-	-	17	1	-	-
W00-X59	Sonstige äußere Ursachen von Unfallverletzungen	m	6 680	2 131	186	260	159	58	5	1	1 001	40	6	391	316	689	138	24	350	365	549	9	1	1
		w	6 720	1 723	124	197	256	161	38	3	2 175	96	2	278	296	682	97	7	145	183	251	4	2	-
		z	13 400	3 854	310	457	415	219	43	4	3 176	136	8	669	612	1 371	235	31	495	548	800	13	3	1
W00-W19	Stürze	m	3 865	1 880	159	195	111	51	5	-	815	22	1	284	276	3	2	1	-	38	16	6	-	-
		w	4 638	1 603	109	168	203	122	34	3	1 767	71	-	240	272	6	3	1	1	9	22	3	1	-
		z	8 503	3 483	268	363	314	173	39	3	2 582	93	1	524	548	9	5	2	1	47	38	9	1	-
W10	Sturz auf oder von Treppen oder Stufen	m	601	417	40	14	3	2	-	-	17	-	-	44	50	1	-	-	-	11	1	1	-	-
		w	456	311	26	13	2	3	2	1	20	4	-	36	34	-	-	-	-	4	-	-	-	-
		z	1 057	728	66	27	5	5	2	1	37	4	-	80	84	1	-	-	-	15	1	1	-	-
W20-W49	Exposition gegenüber mechanischen Kräften unbelebter Objekte	m	240	78	8	34	23	-	-	-	5	3	1	58	12	-	6	-	-	3	6	3	-	-
		w	37	11	2	2	-	-	-	-	1	-	-	6	4	2	3	-	-	1	5	-	-	-
		z	277	89	10	36	23	-	-	-	6	3	1	64	16	2	9	-	-	4	11	3	-	-
W65-W74	Unfälle durch Ertrinken und Untergehen	m	284	2	-	-	-	-	-	-	-	-	-	-	-	-	-	-	-	-	282	-	-	-
		w	105	-	-	-	-	-	-	-	-	-	-	-	-	-	-	-	-	1	104	-	-	-
		z	389	2	-	-	-	-	-	-	-	-	-	-	-	-	-	-	-	1	386	-	-	-
W75-W84	Sonstige unfallbedingte Gefährdung der Atmung	m	769	-	-	-	-	-	-	-	-	-	-	1	-	683	-	-	1	5	79	-	-	-
		w	715	-	-	-	-	-	-	-	-	-	-	-	1	-	672	1	-	-	2	39	-	-
		z	1 484	-	-	-	-	-	-	-	-	-	-	-	1	1	1 355	1	-	1	7	118	-	-
W79	Obstruktion der Atemwege durch Aspiration oder Verschlucken von Nahrungsmitteln	m	293	-	-	-	-	-	-	-	-	-	-	-	-	292	-	-	-	1	-	-	-	-
		w	318	-	-	-	-	-	-	-	-	-	-	-	1	316	-	-	-	-	1	-	-	-
		z	611	-	-	-	-	-	-	-	-	-	-	-	1	608	-	-	-	1	1	-	-	-
X00-X09	Exposition gegenüber Rauch, Feuer und Flammen	m	249	1	-	-	1	-	-	-	-	-	-	2	2	-	109	-	-	132	2	-	-	-
		w	184	-	-	-	-	-	-	-	-	-	-	-	1	-	76	-	-	106	1	-	-	-
		z	433	1	-	-	1	-	-	-	-	-	-	-	2	3	-	185	-	-	238	3	-	-
X10-X19	Verbrennung oder Verbrühung durch Hitze und heiße Substanzen	m	12	-	-	-	-	-	-	-	-	-	-	-	-	-	12	-	-	-	-	-	-	-
		w	13	-	-	-	-	-	-	-	-	-	-	-	-	-	-	13	-	-	-	-	-	-
		z	25	-	-	-	-	-	-	-	-	-	-	-	-	-	-	25	-	-	-	-	-	-
X30-X39	Exposition gegenüber Naturkräften	m	96	-	1	-	-	-	-	-	-	-	-	3	1	-	-	23	-	1	67	-	-	-
		w	53	-	-	-	-	-	-	-	-	-	-	-	-	-	-	4	-	-	49	-	-	-
		z	149	-	1	-	-	-	-	-	-	-	-	-	3	1	-	-	-	1	116	-	-	-
X40-X49	Akzidentelle Vergiftung durch und Exposition gegenüber schädliche(n) Substanzen	m	519	-	-	-	-	-	-	-	-	-	-	-	-	3	-	-	347	168	-	-	1	-
		w	200	-	-	-	-	-	-	-	-	-	-	-	-	-	-	-	141	58	1	-	-	-
		z	719	-	-	-	-	-	-	-	-	-	-	-	-	-	3	-	-	488	226	1	-	1
X60-X84	Vorsätzliche Selbstbeschädigung	m	7 228	862	224	94	15	5	73	82	4	2	-	762	330	6	35	-	581	314	3 834	2	3	-
		w	2 388	127	62	15	7	1	25	28	-	-	-	365	122	2	14	-	624	83	911	2	-	-
		z	9 616	989	286	109	22	6	98	110	4	2	-	1 127	452	8	49	-	1 205	397	4 745	4	3	-
X85-Y09	Tätlicher Angriff	m	222	73	10	38	8	-	-	1	2	-	-	34	26	-	2	-	-	2	26	-	-	-
		w	225	50	13	28	3	-	-	1	-	-	-	48	23	1	1	-	3	1	53	-	-	-
		z	447	123	23	66	11	-	-	2	-	2	-	-	82	49	1	3	-	3	79	-	-	-
Y10-Y34	Ereignis, dessen nähere Umstände unbestimmt sind	m	1 471	263	33	55	27	13	4	-	175	6	-	109	46	9	26	2	214	87	395	2	5	-
		w	995	124	21	23	56	27	5	-	353	20	4	55	21	6	16	1	70	44	140	2	5	2
		z	2 466	387	54	78	83	40	9	-	528	26	4	164	67	15	42	3	284	131	535	4	10	2

# TODESURSACHEN

## 2.5 Sterbefälle 2009 durch Unfälle nach Unfallkategorien, Altersgruppen und Geschlecht

### 2.5.1 Anzahl

Im Alter von ... bis unter ... Jahren	Insgesamt	Davon nach Unfallkategorien				
		Arbeits-/ Schulunfall	Verkehrs- unfall	Häuslicher Unfall	Sport-/ Spiel- unfall	Sonstiger Unfall
insgesamt						
unter 1 Jahr .....	39	-	6	21	-	12
1-5 .....	109	-	25	39	9	36
5-15 .....	130	-	71	20	17	22
15-25 .....	1 178	27	964	39	16	132
25-35 .....	898	46	516	54	19	263
35-45 .....	1 084	83	524	115	28	334
45-55 .....	1 604	119	589	299	32	565
55-65 .....	1 552	85	431	417	16	603
65-75 .....	2 921	32	540	1 045	42	1 262
75-85 .....	4 623	10	479	2 119	11	2 004
85 und älter .....	5 076	10	185	2 869	4	2 008
Insgesamt .....	19 214	412	4 330	7 037	194	7 241
männlich						
unter 1 Jahr .....	29	-	6	13	-	10
1-5 .....	69	-	14	23	8	24
5-15 .....	83	-	47	10	10	16
15-25 .....	925	25	755	32	11	102
25-35 .....	740	45	427	40	16	212
35-45 .....	859	79	410	80	26	264
45-55 .....	1 264	115	471	222	25	431
55-65 .....	1 147	81	324	293	15	434
65-75 .....	1 866	30	353	646	33	804
75-85 .....	2 179	8	280	930	9	952
85 und älter .....	1 489	3	94	835	-	557
Zusammen .....	10 650	386	3 181	3 124	153	3 806
weiblich						
unter 1 Jahr .....	10	-	-	8	-	2
1-5 .....	40	-	11	16	1	12
5-15 .....	47	-	24	10	7	6
15-25 .....	253	2	209	7	5	30
25-35 .....	158	1	89	14	3	51
35-45 .....	225	4	114	35	2	70
45-55 .....	340	4	118	77	7	134
55-65 .....	405	4	107	124	1	169
65-75 .....	1 055	2	187	399	9	458
75-85 .....	2 444	2	199	1 189	2	1 052
85 und älter .....	3 587	7	91	2 034	4	1 451
Zusammen .....	8 564	26	1 149	3 913	41	3 435

# TODESURSACHEN

## 2.5 Sterbefälle 2009 durch Unfälle nach Unfallkategorien, Altersgruppen und Geschlecht

### 2.5.2 Gestorbene je 100 000 Einwohner

Im Alter von ... bis unter ... Jahren	Insgesamt	Davon nach Unfallkategorien				
		Arbeits-/ Schulunfall	Verkehrs- unfall	Häuslicher Unfall	Sport-/ Spiel- unfall	Sonstiger Unfall
insgesamt						
unter 1 Jahr .....	5,8	-	0,9	3,1	-	1,8
1-5 .....	4,0	-	0,9	1,4	0,3	1,3
5-15 .....	1,7	-	0,9	0,3	0,2	0,3
15-25 .....	12,7	0,3	10,4	0,4	0,2	1,4
25-35 .....	9,3	0,5	5,3	0,6	0,2	2,7
35-45 .....	8,8	0,7	4,2	0,9	0,2	2,7
45-55 .....	12,4	0,9	4,6	2,3	0,2	4,4
55-65 .....	16,1	0,9	4,5	4,3	0,2	6,2
65-75 .....	30,3	0,3	5,6	10,8	0,4	13,1
75-85 .....	86,7	0,2	9,0	39,7	0,2	37,6
85 und älter .....	276,6	0,5	10,1	156,4	0,2	109,4
Insgesamt .....	23,5	0,5	5,3	8,6	0,2	8,8
männlich						
unter 1 Jahr .....	8,4	-	1,7	3,8	-	2,9
1-5 .....	4,9	-	1,0	1,6	0,6	1,7
5-15 .....	2,1	-	1,2	0,3	0,3	0,4
15-25 .....	19,4	0,5	15,9	0,7	0,2	2,1
25-35 .....	15,1	0,9	8,7	0,8	0,3	4,3
35-45 .....	13,6	1,3	6,5	1,3	0,4	4,2
45-55 .....	19,3	1,8	7,2	3,4	0,4	6,6
55-65 .....	24,1	1,7	6,8	6,1	0,3	9,1
65-75 .....	41,1	0,7	7,8	14,2	0,7	17,7
75-85 .....	102,9	0,4	13,2	43,9	0,4	45,0
85 und älter .....	308,1	0,6	19,5	172,8	-	115,3
Zusammen .....	26,5	1,0	7,9	7,8	0,4	9,5
weiblich						
unter 1 Jahr .....	3,0	-	-	2,4	-	0,6
1-5 .....	3,0	-	0,8	1,2	0,1	0,9
5-15 .....	1,3	-	0,6	0,3	0,2	0,2
15-25 .....	5,6	0,0	4,6	0,2	0,1	0,7
25-35 .....	3,3	0,0	1,9	0,3	0,1	1,1
35-45 .....	3,7	0,1	1,9	0,6	0,0	1,2
45-55 .....	5,3	0,1	1,8	1,2	0,1	2,1
55-65 .....	8,3	0,1	2,2	2,5	0,0	3,5
65-75 .....	20,7	0,0	3,7	7,8	0,2	9,0
75-85 .....	76,0	0,1	6,2	37,0	0,1	32,7
85 und älter .....	265,4	0,5	6,7	150,5	0,3	107,3
Zusammen .....	20,5	0,1	2,8	9,4	0,1	8,2

# TODESURSACHEN

## 2.6 Säuglingssterbefälle 2009 nach ausgewählten Todesursachen

### 2.6.1 insgesamt

Pos.-Nr. der ICD/10	Todesursache		Insgesamt	Davon im Alter von ... bis unter ... Stunden, Tagen bzw. Jahren			
				unter 24	24 Stunden -	7 Tagen -	28 Tagen -
				Stunden	7 Tagen	28 Tagen	1 Jahr
Anzahl							
A00-T98	Insgesamt	m	1 339	429	250	205	455
		w	995	343	198	122	332
		z	2 334	772	448	327	787
A00-B99	KAPITEL I: Bestimmte infektiöse und parasitäre Krankheiten	m	20	-	1	6	13
		w	10	-	-	3	7
		z	30	-	1	9	20
A00-A09	Infektiöse Darmkrankheiten	m	5	-	-	3	2
		w	-	-	-	-	-
		z	5	-	-	3	2
A39	Meningokokkeninfektion	m	3	-	-	-	3
		w	2	-	-	-	2
		z	5	-	-	-	5
A40	Streptokokkensepsis	m	1	-	-	-	1
		w	-	-	-	-	-
		z	1	-	-	-	1
B20-B24	HIV-Krankheit (Humane Immundefizienz-Viruskrankheit)	m	-	-	-	-	-
		w	-	-	-	-	-
		z	-	-	-	-	-
C00-D48	KAPITEL II: Neubildungen	m	16	2	2	1	11
		w	11	3	1	3	4
		z	27	5	3	4	15
E00-E90	KAPITEL IV: Endokrine, Ernährungs- und Stoffwechselkrankheiten	m	15	1	1	4	9
		w	15	1	-	2	12
		z	30	2	1	6	21
G00-G99	KAPITEL VI: Krankheiten des Nervensystems	m	26	-	1	3	22
		w	22	1	1	1	19
		z	48	1	2	4	41
H60-H95	KAPITEL VIII: Krankheiten des Ohres und des Warzenfortsatzes	m	1	-	-	-	1
		w	-	-	-	-	-
		z	1	-	-	-	1
I00-I99	KAPITEL IX: Krankheiten des Kreislaufsystems	m	20	5	1	2	12
		w	17	3	4	1	9
		z	37	8	5	3	21
J00-J99	KAPITEL X: Krankheiten des Atmungssystems	m	11	1	-	1	9
		w	7	-	-	-	7
		z	18	1	-	1	16
J09-J18	Grippe und Pneumonie	m	-	-	-	5	5
		w	-	-	-	4	4
		z	-	-	-	9	9
K00-K93	KAPITEL XI: Krankheiten des Verdauungssystems	m	6	1	-	1	4
		w	3	-	-	-	3
		z	9	1	-	1	7
P00-P96	KAPITEL XVI. Bestimmte Zustände, die ihren Ursprung in der Perinatalperiode haben	m	642	296	165	100	81
		w	481	246	116	62	57
		z	1 123	542	281	162	138
P00-P04	Schädigung des Feten und Neugeborenen durch mütterliche Faktoren und durch Komplikationen bei Schwangerschaft, Wehentätigkeit und Entbindung	m	90	64	17	7	2
		w	77	57	17	2	1
		z	167	121	34	9	3
P01	Schädigung des Feten und Neugeborenen durch mütterliche Schwangerschaftskomplikationen	m	23	18	4	-	1
		w	29	24	4	1	-
		z	52	42	8	1	1
P02	Schädigung des Feten und Neugeborenen durch Komplikationen von Plazenta, Nabelschnur und Eihäuten	m	61	41	12	7	1
		w	42	29	12	1	-
		z	103	70	24	8	1
P05-P08	Störungen im Zusammenhang mit der Schwangerschaftsdauer und dem fetalen Wachstum	m	330	186	76	42	26
		w	253	148	52	32	21
		z	583	334	128	74	47
P07	Störungen im Zusammenhang mit kurzer Schwangerschaftsdauer und dem niedrigen Geburtsgewicht, a.n.k.	m	330	186	76	42	26
		w	253	148	52	32	21
		z	583	334	128	74	47
P070	Neugeborenes mit extrem niedrigem Geburtsgewicht	m	141	73	39	17	12
		w	106	62	20	14	10
		z	247	135	59	31	22
P071	Neugeborenes mit sonstigem niedrigem Geburtsgewicht	m	18	8	6	3	1
		w	13	4	5	3	1
		z	31	12	11	6	2
P072	Neugeborenes mit extremer Unreife	m	155	97	29	19	10
		w	112	69	23	12	8
		z	267	166	52	31	18
P10-P15	Geburtstrauma	m	-	-	-	-	-
		w	2	-	1	-	1
		z	2	-	1	-	1
P21	Asphyxie unter der Geburt	m	34	5	14	8	7
		w	31	14	6	5	6
		z	65	19	20	13	13
P22	Atemnot (Respiratory distress) beim Neugeborenen	m	19	4	6	6	3
		w	13	2	9	-	2
		z	32	6	15	6	5
P27	Chronische Atemwegskrankheit mit Ursprung in der Perinatalperiode	m	11	-	1	1	9
		w	4	-	-	-	4
		z	15	-	1	1	13

**TODESURSACHEN**
**2.6 Säuglingssterbefälle 2009 nach ausgewählten Todesursachen**
**2.6.1 insgesamt**

Pos.-Nr. der ICD/10	Todesursache		Insgesamt	Davon im Alter von ... bis unter ... Stunden, Tagen bzw. Jahren			
				unter 24 Stunden	24 Stunden - 7 Tagen	7 Tagen - 28 Tagen	28 Tagen - 1 Jahr
				Anzahl			
P35-P39	Infektionen, die für die Perinatalperiode spezifisch sind	m	30	7	9	8	6
		w	23	4	7	6	6
		z	53	11	16	14	12
P50-P61	Hämorrhagische und hämatologische Krankheiten beim Feten und Neugeborenen	m	28	2	15	11	-
		w	14	2	7	4	1
		z	42	4	22	15	1
P70-P74	Transitorische endokrine und Stoffwechselstörungen, die für den Feten und das Neugeborene spezifisch sind	m	3	2	1	-	-
		w	1	1	-	-	-
		z	4	3	1	-	-
P75-P78	Krankheiten des Verdauungssystems beim Feten und Neugeborenen	m	25	-	4	8	13
		w	17	-	2	8	7
		z	42	-	6	16	20
P80-P83	Krankheitszustände mit Beteiligung der Haut und der Temperaturregulation beim Feten und Neugeborenen	m	8	4	3	1	-
		w	5	3	2	-	-
		z	13	7	5	1	-
Q00-Q99	KAPITEL XVII. Angeborene Fehlbildungen, Deformitäten und Chromosomenanomalien	m	358	99	61	74	124
		w	294	77	65	42	110
		z	652	176	126	116	234
Q00-Q07	Angeborene Fehlbildungen des Nervensystems	m	27	7	5	6	9
		w	32	12	6	2	12
		z	59	19	11	8	21
Q00	Anenzephalie und ähnliche Fehlbildungen	m	6	2	3	-	1
		w	8	5	2	1	-
		z	14	7	5	1	1
Q03	Angeborener Hydrozephalus	m	5	1	1	1	2
		w	2	-	-	-	2
		z	7	1	1	1	4
Q05	Spina bifida	m	-	-	-	-	-
		w	3	2	-	-	1
		z	3	2	-	-	1
Q20-Q28	Angeborene Fehlbildungen des Kreislaufsystems	m	128	13	19	36	60
		w	101	15	18	28	40
		z	229	28	37	64	100
Q23	Angeborene Fehlbildungen der Aorten- und der Mitralklappe	m	30	3	4	10	13
		w	20	3	5	5	7
		z	50	6	9	15	20
Q234	Hypoplastisches Linksherzsyndrom	m	28	3	4	10	11
		w	17	3	3	5	6
		z	45	6	7	15	17
Q30-Q34	Angeborene Fehlbildungen des Atmungssystems	m	40	15	16	3	6
		w	26	7	12	-	7
		z	66	22	28	3	13
Q33	Angeborene Fehlbildungen der Lunge	m	32	11	16	2	3
		w	25	7	12	-	6
		z	57	18	28	2	9
Q60-Q64	Angeborene Fehlbildungen des Harnsystems	m	25	14	5	2	4
		w	12	6	4	-	2
		z	37	20	9	2	6
Q60	Nierenagenesie und sonstige Reduktionsdefekte	m	13	10	1	-	2
		w	5	3	2	-	-
		z	18	13	3	-	2
Q790	Angeborene Zwerchfellhernie	m	11	5	3	3	-
		w	7	2	1	3	1
		z	18	7	4	6	1
Q897	Multiple angeborene Fehlbildungen, a.n.k.	m	12	6	2	1	3
		w	7	5	2	-	-
		z	19	11	4	1	3
Q90-Q99	Chromosomenanomalien, a.n.k.	m	58	16	8	17	17
		w	70	15	18	6	31
		z	128	31	26	23	48
Q90	Down-Syndrom	m	15	2	1	3	9
		w	14	3	3	1	7
		z	29	5	4	4	16
Q91	Edwards-Syndrom und Patau-Syndrom	m	39	12	7	13	7
		w	44	9	12	3	20
		z	83	21	19	16	27
R00-R99	KAPITEL XVIII: Symptome und abnorme klinische und Laborbefunde, die anderenorts nicht klassifiziert sind	m	174	18	15	10	131
		w	111	10	6	6	89
		z	285	28	21	16	220
R95	Plötzlicher Kindstod	m	117	1	4	8	104
		w	76	-	3	3	70
		z	193	1	7	11	174
S00-T98	KAPITEL XIX: Verletzungen, Vergiftungen und bestimmte andere Folgen äußerer Ursachen	m	41	6	1	2	32
		w	22	2	3	2	15
		z	63	8	4	4	47
V01-Y98	KAPITEL XX: Äußere Ursachen von Morbidität und Mortalität	m	41	6	1	2	32
		w	22	2	3	2	15
		z	63	8	4	4	47
V01-V99	Transportmittelunfälle	m	6	1	-	-	5
		w	-	-	-	-	-
		z	6	1	-	-	5
W75-W84	Sonstige unfallbedingte Gefährdung der Atmung	m	12	-	-	2	10
		w	6	-	1	-	5
		z	18	-	1	2	15

**TODESURSACHEN**
**2.6 Säuglingssterbefälle 2009 nach ausgewählten Todesursachen**
**2.6.2 Sterbeziffer**

Pos.-Nr. der ICD/10	Todesursache	Geschlecht	Insgesamt	Davon im Alter von ... bis unter ... Stunden, Tagen bzw. Jahren			
				unter 24 Stunden	24 Stunden - 7 Tagen	7 Tagen - 28 Tagen	28 Tagen - 1 Jahr
				je 100 000 Lebendgeborene			
A00-T98	Insgesamt	m	391,9 <sup>A)</sup>	125,7	73,3	60,1	133,3
		w	306,8 <sup>A)</sup>	105,9	61,1	37,7	102,5
		z	350,5 <sup>A)</sup>	116,1	67,4	49,2	118,3
A00-B99	KAPITEL I: Bestimmte infektiöse und parasitäre Krankheiten	m	5,9	0,0	0,3	1,8	3,8
		w	3,1	0,0	0,0	0,9	2,2
		z	4,5	0,0	0,2	1,4	3,0
A00-A09	Infektiöse Darmkrankheiten	m	1,5	0,0	0,0	0,9	0,6
		w	0,0	0,0	0,0	0,0	0,0
		z	0,8	0,0	0,0	0,5	0,3
A39	Meningokokkeninfektion	m	0,9	0,0	0,0	0,0	0,9
		w	0,6	0,0	0,0	0,0	0,6
		z	0,8	0,0	0,0	0,0	0,8
A40	Streptokokkensepsis	m	0,3	0,0	0,0	0,0	0,3
		w	0,0	0,0	0,0	0,0	0,0
		z	0,2	0,0	0,0	0,0	0,2
B20-B24	HIV-Krankheit (Humane Immundefizienz-Viruskrankheit)	m	0,0	0,0	0,0	0,0	0,0
		w	0,0	0,0	0,0	0,0	0,0
		z	0,0	0,0	0,0	0,0	0,0
C00-D48	KAPITEL II: Neubildungen	m	4,7	0,6	0,6	0,3	3,2
		w	3,4	0,9	0,3	0,9	1,2
		z	4,1	0,8	0,5	0,6	2,3
E00-E90	KAPITEL IV: Endokrine, Ernährungs- und Stoffwechselkrankheiten	m	4,4	0,3	0,3	1,2	2,6
		w	4,6	0,3	0,0	0,6	3,7
		z	4,5	0,3	0,2	0,9	3,2
G00-G99	KAPITEL VI: Krankheiten des Nervensystems	m	7,6	0,0	0,3	0,9	6,4
		w	6,8	0,3	0,3	0,3	5,9
		z	7,2	0,2	0,3	0,6	6,2
H60-H95	KAPITEL VIII: Krankheiten des Ohres und des Warzenfortsatzes	m	0,3	0,0	0,0	0,0	0,3
		w	0,0	0,0	0,0	0,0	0,0
		z	0,2	0,0	0,0	0,0	0,2
I00-I99	KAPITEL IX: Krankheiten des Kreislaufsystems	m	5,9	1,5	0,3	0,6	3,5
		w	5,2	0,9	1,2	0,3	2,8
		z	5,6	1,2	0,8	0,5	3,2
J00-J99	KAPITEL X: Krankheiten des Atmungssystems	m	3,2	0,3	0,0	0,3	2,6
		w	2,2	0,0	0,0	0,0	2,2
		z	2,7	0,2	0,0	0,2	2,4
J09-J18	Grippe und Pneumonie	m	1,5	0,0	0,0	0,0	0,9
		w	1,2	0,0	0,0	0,0	1,2
		z	1,4	0,0	0,0	0,0	1,1
K00-K93	KAPITEL XI: Krankheiten des Verdauungssystems	m	1,8	0,3	0,0	0,3	1,2
		w	0,9	0,0	0,0	0,0	0,9
		z	1,4	0,2	0,0	0,2	1,1
P00-P96	KAPITEL XVI. Bestimmte Zustände, die ihren Ursprung in der Perinatalperiode haben	m	188,1	86,7	48,4	29,3	23,7
		w	148,5	76,0	35,8	19,1	17,6
		z	168,8	81,5	42,2	24,4	20,7
P00-P04	Schädigung des Feten und Neugeborenen durch mütterliche Faktoren und durch Komplikationen bei Schwangerschaft, Wehentätigkeit und Entbindung	m	26,4	18,8	5,0	2,1	0,6
		w	23,8	17,6	5,2	0,6	0,3
		z	25,1	18,2	5,1	1,4	0,5
P01	Schädigung des Feten und Neugeborenen durch mütterliche Schwangerschaftskomplikationen	m	6,7	5,3	1,2	0,0	0,3
		w	9,0	7,4	1,2	0,3	0,0
		z	7,8	6,3	1,2	0,2	0,2
P02	Schädigung des Feten und Neugeborenen durch Komplikationen von Plazenta, Nabelschnur und Eihäuten	m	17,9	12,0	3,5	2,1	0,3
		w	13,0	9,0	3,7	0,3	0,0
		z	15,5	10,5	3,6	1,2	0,2
P05-P08	Störungen im Zusammenhang mit der Schwangerschaftsdauer und dem fetalen Wachstum	m	96,7	54,5	22,3	12,3	7,6
		w	78,1	45,7	16,1	9,9	6,5
		z	87,7	50,2	19,2	11,1	7,1
P07	Störungen im Zusammenhang mit kurzer Schwangerschaftsdauer und dem niedrigen Geburtsgewicht, a.n.k.	m	96,7	54,5	22,3	12,3	7,6
		w	78,1	45,7	16,1	9,9	6,5
		z	87,7	50,2	19,2	11,1	7,1
P070	Neugeborenes mit extrem niedrigem Geburtsgewicht	m	41,3	21,4	11,4	5,0	3,5
		w	32,7	19,1	6,2	4,3	3,1
		z	37,1	20,3	8,9	4,7	3,3
P071	Neugeborenes mit sonstigem niedrigem Geburtsgewicht	m	5,3	2,3	1,8	0,9	0,3
		w	4,0	1,2	1,5	0,9	0,3
		z	4,7	1,8	1,7	0,9	0,3
P072	Neugeborenes mit extremer Unreife	m	45,4	28,4	8,5	5,6	2,9
		w	34,6	21,3	7,1	3,7	2,5
		z	40,1	25,0	7,8	4,7	2,7
P10-P15	Geburtstrauma	m	0,0	0,0	0,0	0,0	0,0
		w	0,6	0,0	0,3	0,0	0,3
		z	0,3	0,0	0,2	0,0	0,2
P21	Asphyxie unter der Geburt	m	10,0	1,5	4,1	2,3	2,1
		w	9,6	4,3	1,9	1,5	1,9
		z	9,8	2,9	3,0	2,0	2,0
P22	Atemnot (Respiratory distress) beim Neugeborenen	m	5,6	1,2	1,8	1,8	0,9
		w	4,0	0,6	2,8	0,0	0,6
		z	4,8	0,9	2,3	0,9	0,8
P27	Chronische Atemwegskrankheit mit Ursprung in der Perinatalperiode	m	3,2	0,0	0,3	0,3	2,6
		w	1,2	0,0	0,0	0,0	1,2
		z	2,3	0,0	0,2	0,2	2,0

<sup>A)</sup> unter Berücksichtigung der Geburtenentwicklung

**TODESURSACHEN**
**2.6 Säuglingssterbefälle 2009 nach ausgewählten Todesursachen**
**2.6.2 Sterbeziffer**

Pos.-Nr. der ICD/10	Todesursache	Geschlecht	Insgesamt	Davon im Alter von ... bis unter ... Stunden, Tagen bzw. Jahren			
				unter 24 Stunden	24 Stunden - 7 Tagen	7 Tagen - 28 Tagen	28 Tagen - 1 Jahr
			je 100 000 Lebendgeborene				
P35-P39	Infektionen, die für die Perinatalperiode spezifisch sind	m	8,8	2,1	2,6	2,3	1,8
		w	7,1	1,2	2,2	1,9	1,9
		z	8,0	1,7	2,4	2,1	1,8
P50-P61	Hämorrhagische und hämatologische Krankheiten beim Feten und Neugeborenen	m	8,2	0,6	4,4	3,2	0,0
		w	4,3	0,6	2,2	1,2	0,3
		z	6,3	0,6	3,3	2,3	0,2
P70-P74	Transitorische endokrine und Stoffwechselstörungen, die für den Feten und das Neugeborene spezifisch sind	m	0,9	0,6	0,3	0,0	0,0
		w	0,3	0,3	0,0	0,0	0,0
		z	0,6	0,5	0,2	0,0	0,0
P75-P78	Krankheiten des Verdauungssystems beim Feten und Neugeborenen	m	7,3	0,0	1,2	2,3	3,8
		w	5,2	0,0	0,6	2,5	2,2
		z	6,3	0,0	0,9	2,4	3,0
P80-P83	Krankheitszustände mit Beteiligung der Haut und der Temperaturregulation beim Feten und Neugeborenen	m	2,3	1,2	0,9	0,3	0,0
		w	1,5	0,9	0,6	0,0	0,0
		z	2,0	1,1	0,8	0,2	0,0
Q00-Q99	KAPITEL XVII. Angeborene Fehlbildungen, Deformitäten und Chromosomenanomalien	m	104,9	29,0	17,9	21,7	36,3
		w	90,8	23,8	20,1	13,0	34,0
		z	98,0	26,5	18,9	17,4	35,2
Q00-Q07	Angeborene Fehlbildungen des Nervensystems	m	7,9	2,1	1,5	1,8	2,6
		w	9,9	3,7	1,9	0,6	3,7
		z	8,9	2,9	1,7	1,2	3,2
Q00	Anenzephalie und ähnliche Fehlbildungen	m	1,8	0,6	0,9	0,0	0,3
		w	2,5	1,5	0,6	0,3	0,0
		z	2,1	1,1	0,8	0,2	0,2
Q03	Angeborener Hydrozephalus	m	1,5	0,3	0,3	0,3	0,6
		w	0,6	0,0	0,0	0,0	0,6
		z	1,1	0,2	0,2	0,2	0,6
Q05	Spina bifida	m	0,0	0,0	0,0	0,0	0,0
		w	0,9	0,6	0,0	0,0	0,3
		z	0,5	0,3	0,0	0,0	0,2
Q20-Q28	Angeborene Fehlbildungen des Kreislaufsystems	m	37,5	3,8	5,6	10,5	17,6
		w	31,2	4,6	5,6	8,6	12,4
		z	34,4	4,2	5,6	9,6	15,0
Q23	Angeborene Fehlbildungen der Aorten- und der Mitralklappe	m	8,8	0,9	1,2	2,9	3,8
		w	6,2	0,9	1,5	1,5	2,2
		z	7,5	0,9	1,4	2,3	3,0
Q234	Hypoplastisches Linksherzsyndrom	m	8,2	0,9	1,2	2,9	3,2
		w	5,2	0,9	0,9	1,5	1,9
		z	6,8	0,9	1,1	2,3	2,6
Q30-Q34	Angeborene Fehlbildungen des Atmungssystems	m	11,7	4,4	4,7	0,9	1,8
		w	8,0	2,2	3,7	0,0	2,2
		z	9,9	3,3	4,2	0,5	2,0
Q33	Angeborene Fehlbildungen der Lunge	m	9,4	3,2	4,7	0,6	0,9
		w	7,7	2,2	3,7	0,0	1,9
		z	8,6	2,7	4,2	0,3	1,4
Q60-Q64	Angeborene Fehlbildungen des Harnsystems	m	7,3	4,1	1,5	0,6	1,2
		w	3,7	1,9	1,2	0,0	0,6
		z	5,6	3,0	1,4	0,3	0,9
Q60	Nierenagenesie und sonstige Reduktionsdefekte	m	3,8	2,9	0,3	0,0	0,6
		w	1,5	0,9	0,6	0,0	0,0
		z	2,7	2,0	0,5	0,0	0,3
Q790	Angeborene Zwerchfellhernie	m	3,2	1,5	0,9	0,9	0,0
		w	2,2	0,6	0,3	0,9	0,3
		z	2,7	1,1	0,6	0,9	0,2
Q897	Multiple angeborene Fehlbildungen, a.n.k.	m	3,5	1,8	0,6	0,3	0,9
		w	2,2	1,5	0,6	0,0	0,0
		z	2,9	1,7	0,6	0,2	0,5
Q90-Q99	Chromosomenanomalien, a.n.k.	m	17,0	4,7	2,3	5,0	5,0
		w	21,6	4,6	5,6	1,9	9,6
		z	19,2	4,7	3,9	3,5	7,2
Q90	Down-Syndrom	m	4,4	0,6	0,3	0,9	2,6
		w	4,3	0,9	0,9	0,3	2,2
		z	4,4	0,8	0,6	0,6	2,4
Q91	Edwards-Syndrom und Patau-Syndrom	m	11,4	3,5	2,1	3,8	2,1
		w	13,6	2,8	3,7	0,9	6,2
		z	12,5	3,2	2,9	2,4	4,1
R00-R99	KAPITEL XVIII: Symptome und abnorme klinische und Laborbefunde, die anderenorts nicht klassifiziert sind	m	51,0	5,3	4,4	2,9	38,4
		w	34,3	3,1	1,9	1,9	27,5
		z	42,8	4,2	3,2	2,4	33,1
R95	Plötzlicher Kindstod	m	34,3	0,3	1,2	2,3	30,5
		w	23,5	0,0	0,9	0,9	21,6
		z	29,0	0,2	1,1	1,7	26,2
S00-T98	KAPITEL XIX: Verletzungen, Vergiftungen und bestimmte andere Folgen äußerer Ursachen	m	12,0	1,8	0,3	0,6	9,4
		w	6,8	0,6	0,9	0,6	4,6
		z	9,5	1,2	0,6	0,6	7,1
V01-Y98	KAPITEL XX: Äußere Ursachen von Morbidität und Mortalität	m	12,0	1,8	0,3	0,6	9,4
		w	6,8	0,6	0,9	0,6	4,6
		z	9,5	1,2	0,6	0,6	7,1
V01-V99	Transportmittelunfälle	m	1,8	0,3	0,0	0,0	1,5
		w	0,0	0,0	0,0	0,0	0,0
		z	0,9	0,2	0,0	0,0	0,8
W75-W84	Sonstige unfallbedingte Gefährdung der Atmung	m	3,5	0,0	0,0	0,6	2,9
		w	1,9	0,0	0,3	0,0	1,5
		z	2,7	0,0	0,2	0,3	2,3

# TODESURSACHEN

## 2.7 Müttersterbefälle 2009

### 2.7.1 Müttersterbefälle nach ausgewählten Todesursachen und Altersgruppen

Pos- Nr.	Todesursache	Insge- samt	Davon im Alter von ... bis unter ... Jahren						
			15-20	20-25	25-30	30-35	35-40	40-45	45 u. mehr
000-099*)	Kapitel XV: Schwangerschaft, Geburt und Wochenbett	34	2	2	5	14	9	2	1
000-008	Schwangerschaft mit abortivem Ausgang	3	-	-	2	1	-	-	-
010-016	Ödeme, Proteinurie und Hypertonie während der Schwangerschaft, der Geburt und des Wochenbettes	6	-	-	1	2	2	-	1
020-029	Sonstige Krankheiten der Mutter, die vorwiegend mit der Schwangerschaft verbunden sind	1	-	-	-	-	1	-	-
030-048	Betreuung der Mutter im Hinblick auf den Feten und die Amnionhöhle sowie mögliche Entbindungskomplikationen	1	-	1	-	-	-	-	-
060-075	Komplikationen bei Wehentätigkeit u. Entbindung	6	-	-	1	3	2	-	-
085-092	Komplikationen, die vorwiegend im Wochenbett auftreten	9	2	-	-	4	2	1	-
095-099*)	Sonstige Krankheitszustände während der Gestationsperiode, die a.n.k. sind	8	1	-	4	2	1	-	-

\*) ohne Spätmüttersterbefälle (096,097)

### 2.7.2 Müttersterbefälle nach Ländern und Altersgruppen

Land	Insge- samt	Davon im Alter von ... bis unter ... Jahren						
		15-20	20-25	25-30	30-35	35-40	40-45	45 u. mehr
Baden-Württemberg.....	5	-	-	-	3	-	2	-
Bayern .....	7	1	1	-	2	1	1	1
Berlin .....	-	-	-	-	-	-	-	-
Brandenburg .....	-	-	-	-	-	-	-	-
Bremen .....	-	-	-	-	-	-	-	-
Hamburg .....	-	-	-	-	-	-	-	-
Hessen .....	6	-	-	3	3	-	-	-
Mecklenburg-Vorpommern .....	-	-	-	-	-	-	-	-
Niedersachsen .....	4	-	1	-	1	2	-	-
Nordrhein-Westfalen .....	6	-	1	-	3	2	-	-
Rheinland-Pfalz .....	3	-	-	-	1	1	1	-
Saarland .....	-	-	-	-	-	-	-	-
Sachsen .....	2	-	-	-	1	1	-	-
Sachsen-Anhalt .....	-	-	-	-	-	-	-	-
Schleswig-Holstein .....	-	-	-	-	-	-	-	-
Thüringen .....	1	1	-	-	-	-	-	-

# ANHANG

## A 1 Lebend- und Totgeborene in Deutschland

Jahr Land	Lebendgeborene			Totgeborene
	Insgesamt	Männlich	Weiblich	
1950 .....	1 116 701	578 191	538 510	24 857
1955 .....	1 113 408	575 079	538 329	22 060
1956 .....	1 137 169	586 127	551 042	21 309
1957 .....	1 165 555	602 041	563 514	20 448
1958 .....	1 175 870	607 095	568 775	19 470
1959 .....	1 243 922	641 377	602 545	19 741
1960 .....	1 261 614	648 928	612 686	19 814
1961 .....	1 313 505	675 417	638 088	19 387
1962 .....	1 316 534	677 283	639 251	18 748
1963 .....	1 355 595	696 986	658 609	18 276
1964 .....	1 357 304	698 046	659 258	17 565
1965 .....	1 325 386	682 200	643 186	16 566
1966 .....	1 318 303	677 053	641 250	15 569
1967 .....	1 272 276	653 649	618 627	14 364
1968 .....	1 214 968	624 373	590 595	13 505
1969 .....	1 142 366	587 443	554 923	12 302
1970 .....	1 047 737	537 922	509 815	10 853
1971 .....	1 013 396	521 361	492 035	10 010
1972 .....	901 657	463 472	438 185	8 415
1973 .....	815 969	418 899	397 070	7 324
1974 .....	805 500	413 510	391 990	6 848
1975 .....	782 310	402 790	379 520	6 120
1976 .....	798 334	409 749	388 585	5 882
1977 .....	805 496	414 649	390 847	5 486
1978 .....	808 619	415 866	392 753	5 297
1979 .....	817 217	419 590	397 627	4 972
1980 .....	865 789	444 148	421 641	4 954
1981 .....	862 100	442 540	419 560	4 855
1982 .....	861 275	442 759	418 516	4 409
1983 .....	827 933	425 439	402 494	4 107
1984 .....	812 292	417 247	395 045	3 803
1985 .....	813 803	417 248	396 555	3 601
1986 .....	848 232	434 901	413 331	3 547
1987 .....	867 969	446 671	421 298	3 602
1988 .....	892 993	459 051	433 942	3 474
1989 .....	880 459	451 586	428 873	3 247
1990 .....	905 675	465 379	440 296	3 202
1991 .....	830 019	426 098	403 921	2 741
1992 .....	809 114	414 807	394 307	2 660
1993 .....	798 447	410 071	388 376	2 467
1994 .....	769 603	395 869	373 734	3 113
1995 .....	765 221	392 729	372 492	3 405
1996 .....	796 015	409 215	386 800	3 573
1997 .....	812 173	417 006	395 167	3 510
1998 .....	785 034	402 865	382 169	3 190
1999 .....	770 744	396 296	374 448	3 118
2000 .....	766 999	393 323	373 676	3 084
2001 .....	734 475	377 586	356 889	2 881
2002 .....	719 250	369 277	349 973	2 700
2003 .....	706 721	362 709	344 012	2 699
2004 .....	705 622	362 017	343 605	2 728
2005 .....	685 795	351 757	334 038	2 487
2006 .....	672 724	345 816	326 908	2 420
2007 .....	684 862	351 839	333 023	2 371
2008 .....	682 514	349 862	332 652	2 412
2009 .....	665 126	341 249	323 877	2 338

## A 2 Durchschnittliche Bevölkerung 2009 nach Geschlecht und Altersgruppen

Alter von ... bis unter ... Jahren	Insgesamt	Männlich	Weiblich
unter 1 .....	673 991	345 563	328 428
1 - 5 .....	2 752 177	1 412 486	1 339 691
5 - 10 .....	3 680 302	1 886 995	1 793 307
10 - 15 .....	3 971 073	2 038 023	1 933 050
15 - 20 .....	4 397 161	2 254 433	2 142 728
20 - 25 .....	4 915 081	2 505 633	2 409 448
25 - 30 .....	4 979 091	2 522 097	2 456 994
30 - 35 .....	4 715 261	2 387 717	2 327 544
35 - 40 .....	5 427 113	2 758 279	2 668 834
40 - 45 .....	6 956 594	3 560 260	3 396 334
45 - 50 .....	6 956 512	3 540 801	3 415 711
50 - 55 .....	5 977 957	3 013 317	2 964 640
55 - 60 .....	5 396 270	2 669 863	2 726 407
60 - 65 .....	4 266 743	2 098 159	2 168 584
65 - 70 .....	5 010 804	2 406 791	2 604 013
70 - 75 .....	4 629 482	2 132 893	2 496 589
75 - 80 .....	3 049 787	1 298 989	1 750 798
80 - 85 .....	2 284 472	817 736	1 466 736
85 - 90 .....	1 317 457	353 048	964 409
90 und mehr .....	517 442	130 187	387 255
Insgesamt .....	81 874 770	40 133 270	41 741 500

## A 3 Durchschnittliche Bevölkerung 2009 nach Geschlecht und Bundesländern

Land	Insgesamt	Männlich	Weiblich
Baden-Württemberg .....	10 746 926	5 286 414	5 460 512
Bayern .....	12 503 875	6 131 254	6 372 621
Berlin .....	3 434 581	1 682 111	1 752 470
Brandenburg .....	2 516 236	1 246 483	1 269 753
Bremen .....	660 945	321 663	339 282
Hamburg .....	1 778 107	869 425	908 682
Hessen .....	6 062 319	2 970 385	3 091 934
Mecklenburg-Vorpommern .....	1 656 826	821 150	835 676
Niedersachsen .....	7 938 707	3 898 584	4 040 123
Nordrhein-Westfalen .....	17 895 942	8 730 035	9 165 907
Rheinland-Pfalz .....	4 019 070	1 973 431	2 045 639
Saarland .....	1 025 994	499 160	526 834
Sachsen .....	4 178 323	2 043 143	2 135 180
Sachsen-Anhalt .....	2 367 938	1 159 268	1 208 670
Schleswig-Holstein .....	2 831 473	1 386 626	1 444 847
Thüringen .....	2 257 508	1 114 138	1 143 370
Insgesamt .....	81 874 770	40 133 270	41 741 500

# Todesursachenstatistik



Erscheinungsfolge des Qualitätsberichts: unregelmäßig  
Erschienen im: Dezember 2009

Fachliche Informationen zu dieser Veröffentlichung können Sie direkt beim Statistischen Bundesamt erfragen:  
Gruppe: VIII A, Telefon: +49 (0) 228 99643-8951, Fax: +49 (0) 228 99643-8996 oder E-Mail:  
[gesundheit@destatis.de](mailto:gesundheit@destatis.de)

# Kurzfassung

## 1 Allgemeine Angaben zur Statistik

Seite 3

- *Bezeichnung der Statistik:* Todesursachenstatistik
- *Erhebungszeitraum:* 1. Januar bis 31. Dezember
- *Periodizität:* Jährlich
- *Erhebungsgesamtheit:* Alle Verstorbenen mit Wohnsitz in Deutschland
- *Rechtsgrundlagen:* Bevölkerungsstatistikgesetz

## 2 Zweck und Ziele der Statistik

Seite 3

- *Erhebungsinhalte:* Auswertung der für die Todesursachenstatistik vorgesehenen Teile der Todesbescheinigung und Ableitung des sog. Grundleidens („monokausale“ Todesursachenstatistik)
- *Zweck der Statistik:* Elementare Grundlage zur Ermittlung wichtiger Gesundheitsindikatoren wie Sterbeziffern, verlorene Lebensjahre und vermeidbare Sterbefälle.
- *Hauptnutzer/-innen:* Nationale und internationale Organisationen, Politik, Wissenschaft und Forschung, Medien, Privatanutzer

## 3 Erhebungsmethodik

Seite 4

- *Art der Datengewinnung:* Datengrundlage sind die im Rahmen der Leichenschau ausgestellten Todesbescheinigungen; es handelt sich um eine Vollerhebung.
- *Berichtsweg:* Standesamt – Gesundheitsamt – Statistisches Amt des Landes. Hier werden die Angaben der Ärzte entsprechend der „Internationalen statistischen Klassifikation der Krankheiten und verwandter Gesundheitsprobleme“ (ICD) ausgewertet. Anschließend erfolgt die Übermittlung aggregierter Landesergebnisse an das Statistische Bundesamt

## 4 Genauigkeit

Seite 5

- *Qualitative Gesamtbewertung der Genauigkeit:* Der Statistik liegt zur Verschlüsselung der Todesursache die ICD zu Grunde, was zu einer internationalen Vergleichbarkeit führt. Ungenauigkeiten können sich durch die Angaben der Ärzte und durch die subjektive Auswertung der Todesursachen in den Statistischen Landesämtern ergeben. Wie groß diese Ungenauigkeiten sind, konnte bis jetzt noch nicht quantifiziert werden.

## 5 Aktualität und Pünktlichkeit

Seite 5

- *Veröffentlichung der Ergebnisse:* Die Statistischen Landesämter liefern die Daten bis Anfang August des Folgejahres, die Veröffentlichung der Bundesergebnisse erfolgt ca. zwei Wochen später (Mitte August) durch das Statistische Bundesamt.

## 6 Zeitliche und räumliche Vergleichbarkeit

Seite 6

- *Zeitlich:* Auf Basis der Erfassung nach ICD 10 1998, durch Überleitungstabellen nach ICD 9 (gültig von 1979 bis 1997), darüber hinaus nur sehr eingeschränkt.
- *Räumlich:* Innerhalb Deutschlands bestehen keine Einschränkungen der Vergleichbarkeit. Internationale Vergleichbarkeit ist durch die Verwendung der ICD 10 gewährleistet.

## 7 Bezüge zu anderen Erhebungen

Seite 6

- *Input für andere Statistiken:* Gesundheitsbezogene Rechensysteme auf nationaler und internationaler Ebene. Sie dient zudem als Grundlage zahlreicher medizinischer, epidemiologischer und gesundheitsökonomischer Studien.

## 8 Weitere Informationsquellen

Seite 6

- *Publikationen, Bezugsadresse:* Themenseite „Gesundheit“ unter [www.destatis.de](http://www.destatis.de)  
Internetangebot der Gesundheitsberichtserstattung des Bundes unter [www.gbe-bund.de](http://www.gbe-bund.de)
- *Kontaktinformation:* Statistisches Bundesamt, Gruppe VIIIA Gesundheit, 53117 Bonn,  
Tel.: + 49 (0) 228 99 643-8951, Fax: + 49 (0) 228 99 643-8996, E-Mail: [gesundheit@destatis.de](mailto:gesundheit@destatis.de)

# 1 Allgemeine Angaben zur Statistik

## 1.1 Bezeichnung der Statistik (gem. EVAS)

23211 - Todesursachenstatistik

## 1.2 Berichtszeitraum

1. Januar bis 31. Dezember

## 1.3 Erhebungstermin

Die Daten werden monatlich über das Berichtsjahr von den Statistischen Landesämtern erfasst. Meldetermin ist der 1. August des dem Berichtsjahr folgenden Jahres.

## 1.4 Periodizität und Zeitraum, für den eine Zeitreihe ohne Bruch vorliegt

Erste Aufzeichnungen zu einzelnen Krankheiten existieren seit 1877.

Die Todesursachenstatistik ist eine jährliche Vollerhebung. Daten für das Frühere Bundesgebiet liegen ab dem Jahr 1950 in schriftlicher Form vor. Ab 1980 liegen Daten für Gesamtdeutschland in elektronischer Form vor.

## 1.5 Regionale Gliederung

Das Statistische Bundesamt ermittelt aus den Ergebnissen der Statistischen Landesämter das Bundesergebnis. Erhoben werden die Daten bis auf Kreisebene.

## 1.6 Erhebungsgesamtheit und Zuordnungsprinzip der Erhebungseinheiten

Alle Personen mit Wohnsitz in Deutschland, die innerhalb des Erhebungsjahres verstorben sind und für die vom leichenschauenden Arzt eine Todesbescheinigung ausgestellt wurde.

## 1.7 Erhebungseinheiten

Alle Verstorbenen

## 1.8 Rechtsgrundlagen

### 1.8.1 EU-Recht

### 1.8.2 Bundesrecht

Gesetz über die Statistik der Bevölkerungsbewegung und die Fortschreibung des Bevölkerungsstandes vom 14. März 1980 (BGBl. I S. 308), zuletzt geändert durch Artikel 1 des Gesetzes vom 18. Juli 2008 (BGBl. I S. 1290). Die Ausgestaltung dieses Rahmengesetzes in landeseigenen Gesetzen und Verordnungen obliegt den Ländern.

### 1.8.3 Landesrecht

### 1.8.4 Sonstige Grundlagen

## 1.9 Geheimhaltung und Datenschutz

Die erhobenen Einzelangaben werden nach § 16 Bundesstatistikgesetz (BStatG) vom 22. Januar 1987 (BGBl. I S. 462, 565), zuletzt geändert durch Artikel 3 des Gesetzes vom 7. September 2007 (BGBl. I S. 2246) geheim gehalten. Dem Statistischen Bundesamt stehen keine Einzeldaten zur Verfügung. Daten auf Kreisebene werden nur in aggregierter Form (Zusammenfassung entweder von Jahren oder Altersklassen) übermittelt. Nach § 16 Abs. 6 BStatG ist es möglich, den Hochschulen oder sonstigen Einrichtungen mit der Aufgabe unabhängiger wissenschaftlicher Forschung für die Durchführung wissenschaftlicher Vorhaben Einzelangaben dann zur Verfügung zu stellen, wenn diese so anonymisiert sind, dass sie nur mit einem unverhältnismäßig großen Aufwand an Zeit, Kosten und Arbeitskraft dem Befragten oder Betroffenen zugeordnet werden können.

# 2 Zweck und Ziele der Statistik

## 2.1 Erhebungsinhalte

Ausgewertet werden die für die Todesursachenstatistik vorgesehenen Teile der Todesbescheinigung. Aus ihnen wird das sogenannte Grundleiden abgeleitet, also diejenige Todesursache, die als ursächlich für den Tod anzunehmen ist. Es handelt sich hierbei um eine monokausale Darstellung der Todesursachen. Die Daten werden als Absolutzahlen, aber auch als standardisierte Zahlen veröffentlicht. Standardisierte Zahlen ermöglichen einen zeitlichen und regionalen Vergleich und verhindern Fehlinterpretationen, die entstehen können, wenn sich Absolutzahlen auf eine unterschiedliche Bevölkerungsstruktur beziehen.

## 2.2 Zweck der Statistik

Die Todesursachenstatistik ist die elementare Grundlage zur Ermittlung wichtiger Gesundheitsindikatoren wie Sterbeziffern, verlorene Lebensjahre und vermeidbare Sterbefälle. Durch diese Statistik ist eine fundierte Todesursachenforschung möglich, die regionale Besonderheiten der todesursachenspezifischen Sterblichkeit und ihre Veränderung im Laufe der Zeit untersucht. Aus den Ergebnissen werden Handlungsempfehlungen und Strategien z. B. für die epidemiologische Forschung, den Bereich der Prävention und die Gesundheitspolitik abgeleitet. Im Kern geht es um die Frage, durch welche präventiven und medizinisch-kurativen Maßnahmen die Lebenserwartung und -qualität der Bevölkerung erhöht werden kann.

## 2.3 Hauptnutzer/-innen der Statistik

Gesundheits- und Sozialministerien des Bundes und der Länder, Europäische Kommission, Weltgesundheitsorganisation (WHO), Organisation für wirtschaftliche Zusammenarbeit und Entwicklung (OECD), nationale und internationale Gesundheitsberichterstattungssysteme, epidemiologische, medizinische und gesundheitsökonomische Institute, Medien, Privatanutzer.

## 2.4 Einbeziehung der Nutzer/-innen

Die Einbeziehung von Nutzern geschieht über drei Wege:

Die Daten der im Internet abgerufenen Zahlen werden hinsichtlich ihrer Schwerpunkte ausgewertet.

Direkte Rückmeldungen erhält das Referat über den direkten Kontakt zu den Datennutzern (Auskunftsdienst).

Sowohl international (EU-Ebene) als auch vor allem auf nationaler Ebene erfolgt eine enge Zusammenarbeit mit medizinischen, politischen und epidemiologischen Instituten/Interessenvertretern. Hierdurch wird ein kontinuierlicher Austausch mit anderen Experten gewährleistet.

# 3 Erhebungsmethodik

## 3.1 Art der Datengewinnung

Bei der Todesursachenstatistik handelt es sich um eine jährliche Vollerhebung. Datengrundlage sind die Todesbescheinigungen, die im Rahmen der Leichenschau ausgestellt werden. Ausgewertet werden die für die amtliche Statistik vorgesehenen Teile der Todesbescheinigungen. Es handelt sich um eine Sekundärstatistik.

## 3.2 Stichprobenverfahren

Trifft nicht zu, da es sich um eine Vollerhebung handelt.

### 3.2.1 Stichprobendesign

### 3.2.2 Stichprobenumfang, Auswahlatz und Auswahlinheit

### 3.2.3 Schichtung der Stichprobe

### 3.2.4 Hochrechnung

## 3.3 Saisonbereinigungsverfahren

Keines.

## 3.4 Erhebungsinstrumente und Berichtsweg

In der Regel werden die vom Arzt ausgefüllten Todesbescheinigungen zunächst an das zuständige Standesamt geschickt, wo eine Datenergänzung um die Sterbebuchnummer erfolgt. Von dort wird der vertrauliche Teil der Todesbescheinigung an das Gesundheitsamt übermittelt. Das Gesundheitsamt leitet die für die Todesursachenstatistik bestimmten Teile der Todesbescheinigung an das entsprechende Statistische Landesamt weiter, wo die Angaben der Ärzte entsprechend der „Internationalen statistischen Klassifikation der Krankheiten und verwandter Gesundheitsprobleme“ (ICD) ausgewertet werden. Anschließend erfolgt die Übermittlung aggregierter Landesergebnisse an das Statistische Bundesamt.

## 3.5 Belastung der Auskunftspflichtigen

Die Leichenschau ist eine Pflichtaufgabe der Ärzte und dient nur sekundär statistischen Zwecken.

## 3.6 Dokumentation des Fragebogens

Die Leichenschau und die damit verbundenen Gesetze und Verordnungen liegen in der Kompetenz der einzelnen Länder, aus diesem Grunde gibt es für jedes Bundesland eine eigene Todesbescheinigung.

## 4 Genauigkeit

### 4.1 Qualitative Gesamtbewertung der Genauigkeit

Der Statistik liegt zur Verschlüsselung der Todesursache die ICD zu Grunde. Seit 1998 ist die 10. Revision gültig. Dadurch wird erreicht, dass die Daten international vergleichbar sind. Die Ärzte haben die Möglichkeit, verschiedene Diagnosearten auf der Todesbescheinigung zu vermerken, was wiederum die Genauigkeit der ursächlichen Todesursache erhöht.

Ungenauigkeiten können sich durch die Angaben der Ärzte und durch die subjektive Auswertung der Todesursachen in den Statistischen Landesämtern ergeben. Wie groß diese Ungenauigkeiten sind, konnte bis jetzt noch nicht quantifiziert werden.

Seit März 2004 findet eine kontinuierliche Überprüfung der Daten in Bezug auf die Qualitätssicherung und -verbesserung statt. Hierbei werden in einem monatlichen Rhythmus zufällig ausgewählte Leichenschauscheine von verschiedenen Codierern „blind“ signiert. Die daraus gewonnenen Erkenntnisse werden für die jährlich stattfindenden Schulungen der Signierer in Statistischen Landesämtern genutzt.

### 4.2 Stichprobenbedingte Fehler

Nicht relevant.

#### 4.2.1 Standardfehler

#### 4.2.2 Ergebnisverzerrungen durch das Hochrechnungsverfahren

### 4.3 Nicht-stichprobenbedingte Fehler

#### 4.3.1 Fehler durch die Erfassungsgrundlage

Trotz Anwendung der gültigen Codierrichtlinien der WHO können Fehler, die durch fehlerhafte Codierungen bei den Signierern in den Landesämtern bzw. Gesundheitsämtern auftreten, nicht völlig ausgeschlossen werden. Inwieweit diese Fehler die Datenqualität beeinflussen, konnte bis jetzt noch nicht qualifiziert und quantifiziert werden.

#### 4.3.2 Antwortausfälle auf Ebene der Einheiten (Unit-Non-Response)

Nicht relevant, da Auskunftspflicht.

#### 4.3.3 Antwortausfälle auf Ebene wichtiger Merkmale (Item-Non-Response)

Im Endergebnis sind ca. 1-2% Codierungen mit der Angabe „Todesursache unbekannt“ enthalten.

#### 4.3.4 Imputationsmethoden

#### 4.3.5 Weiterführende Analysen zum systematischen Fehler

### 4.4 Laufende Revisionen

Es werden keine vorläufigen Ergebnisse veröffentlicht. Dadurch entsteht kein Revisionsbedarf.

#### 4.4.1 Umfang des Revisionsbedarfs

#### 4.4.2 Gründe für Revisionen

### 4.5 Außergewöhnliche Fehlerquellen

Nicht bekannt.

## 5 Aktualität und Pünktlichkeit

### 5.1 Aktualität vorläufiger Ergebnisse

Es werden keine vorläufigen Ergebnisse veröffentlicht.

### 5.2 Aktualität endgültiger Ergebnisse

Die Statistischen Landesämter liefern die Daten bis Anfang August des Folgejahres, die Veröffentlichung der Bundesergebnisse erfolgt ca. zwei Wochen später (Mitte August) durch das Statistische Bundesamt.

### 5.3 Pünktlichkeit

## 6 Zeitliche und räumliche Vergleichbarkeit

### 6.1 Qualitative Bewertung der Vergleichbarkeit

Maßgeblich für die statistische Erfassung der Todesursachen ist die ICD. Durch die Verschlüsselung des Grundleidens als ursächliche Todesursache entsprechend der ICD, z. Z. in der 10. Revision, ist die internationale Vergleichbarkeit gewährleistet. Innerhalb Deutschlands sind die Daten uneingeschränkt vergleichbar.

### 6.2 Änderungen, die Auswirkungen auf die zeitliche Vergleichbarkeit haben

Die ICD wird jährlich an die Änderungen der Plausibilitäten von Krankheiten und die Weiterentwicklungen auf dem Gebiet der Medizin angepasst. Grundsätzlich sind die Angaben nach der ICD 10, die seit 1998 die Basis der Verschlüsselung der Todesursachen ist, vergleichbar. Anhand einer standardisierten europäischen Diagnosenkurzliste ist auch Überleitung der Diagnoseschlüssel nach der ICD 9 (gültig von 1979 bis 1997) in die neuen Diagnoseschlüssel nach der ICD 10 möglich. Darüber hinausgehende zeitliche Vergleiche sind nur sehr eingeschränkt möglich.

## 7 Bezüge zu anderen Erhebungen

### 7.1 Input für andere Statistiken

Die Daten der Todesursachenstatistik fließen in die Gesundheitsberichterstattung auf regionaler, nationaler sowie internationaler Ebene und in die Statistik der gesundheitsbezogenen Rechensysteme auf nationaler und internationaler Ebene ein. Zudem dienen sie als Grundlage zahlreicher medizinischer, epidemiologischer und gesundheitsökonomischer Studien.

### 7.2 Unterschiede zu vergleichbaren Statistiken oder Ergebnissen

Die Todesursachenstatistik ist bis heute einmalig in ihrem Umfang und ihrer Tiefe und befindet sich damit in exponierter Stellung. Es existieren keine vergleichbar aufwändigen Erhebungen, die auch nur annähernd den Umfang der Todesursachenstatistik der Statistischen Ämter des Bundes und der Länder aufweisen.

## 8 Weitere Informationsquellen

### 8.1 Publikationswege, Bezugsadresse

Die wichtigsten Ergebnisse der Erhebung werden jährlich in der Fachserie 12 Reihe 4 im Publikationsservice des Statistischen Bundesamtes veröffentlicht. Die [Publikation](#) kann kostenlos im Internet herunter geladen werden. Tiefergegliederte Daten der Todesursachenstatistik können ebenfalls kostenlos über den Publikationsservice bezogen werden. Des Weiteren sind die Ergebnisse Bestandteil des Internetangebots der Gesundheitsberichterstattung des Bundes unter [www.gbe-bund.de](http://www.gbe-bund.de). Weitergehende Datenwünsche können in der Regel im Rahmen von Sonderauswertungen durch die Statistischen Ämter des Bundes und der Länder erfüllt werden. Je nach Aufwand wird hierfür eine Aufwandsentschädigung berechnet.

### 8.2 Kontaktinformation

Statistisches Bundesamt Zweigstelle Bonn  
Gruppe VIII A Gesundheit  
Graurheindorfer Straße 198  
53117 Bonn  
Fon +49 (0) 228 99643-8951  
Fax +49 (0) 228 99643-8996  
E-Mail: [gesundheit@destatis.de](mailto:gesundheit@destatis.de)

### 8.3 Weiterführende Veröffentlichungen

*Rübenach, Stefan P.*: Todesursache Suizid, in: *Wirtschaft und Statistik* 10/2007, S. 960-971.

*Rübenach, Stefan P.*: Die Erfassung alkoholbedingter Sterbefälle in der Todesursachenstatistik 1980 bis 2005, in: *Wirtschaft und Statistik* 3/2007, S. 270-290.

*Schelhase, Torsten/Rübenach, Stefan P.*: Die Todesursachenstatistik – Methodik und Ergebnisse 2004, in: *Wirtschaft und Statistik* 6/2006, S. 614-629.