

Gesundheit

Todesursachen in Deutschland

Gestorbene in Deutschland an ausgewählten Todesursachen



2007

Erscheinungsfolge: jährlich

Erschienen am 26. August 2008, Tabelle 2.2 korrigiert am 5. Mai 2009

Artikelnummer: 2120400077004

Fachliche Informationen zu dieser Veröffentlichung können Sie direkt beim Statistischen Bundesamt erfragen:

Gruppe VIII A, Telefon: +49 (0) 228 99644-89 51; Fax: +49 (0) 228 99644-89 96 oder E-Mail:

gesundheitsstatistiken@destatis.de

© **Statistisches Bundesamt, Wiesbaden 2009**

Vervielfältigung und Verbreitung, auch auszugsweise, mit Quellenangabe gestattet.

Inhalt

Textteil

Qualitätsbericht

Allgemeiner Überblick

Tabellenteil

1 Zeitreihen

1.1 Gestorbene in Deutschland von 1950 - 2007

2 Todesursachen

2.1 Sterbefälle 2007 nach ausgewählten Todesursachen, Altersgruppen und Geschlecht (Kurzfassung)

2.1.1 - Anzahl

2.1.2 - Sterbeziffer je 100 000 Einwohner

2.1.3 - in Prozent von allen Todesursachen

2.2 Sterbefälle 2007 nach ausgewählten Todesursachen, Altersgruppen und Geschlecht (Langfassung)

2.3 Sterbefälle 2007 nach ausgewählten Todesursachen und Ländern

2.3.1 - Anzahl

2.3.2 - Sterbeziffer je 100 000 Einwohner

2.4 Sterbefälle 2007 durch Verletzungen und Vergiftungen nach den äußeren Ursachen und Geschlecht

2.4.1 - Anzahl

2.5 Sterbefälle 2007 durch Unfälle nach Unfallkategorien, Altersgruppen und Geschlecht

2.5.1 - Anzahl

2.5.2 - Sterbeziffer je 100 000 Einwohner

2.6 Säuglingssterbefälle 2007 nach ausgewählten Todesursachen, Altersgruppen und Geschlecht

2.6.1 - Anzahl

2.6.2 - Sterbeziffer je 100 000 Lebendgeborene

2.7 Müttersterbefälle 2007

2.7.1 - Müttersterbefälle nach ausgewählten Todesursachen und Altersgruppen

2.7.2 - Müttersterbefälle nach Ländern und Altersgruppen

Anhang

A1 Lebend- und Totgeborene in Deutschland

A2 Durchschnittsbevölkerung zum 31.12.2007 nach Geschlecht und Altersgruppen

A3 Durchschnittsbevölkerung zum 31.12.2007 nach Geschlecht und Ländern

Zeichenerklärung

- nichts vorhanden

leer keine Angaben vorhanden

. Zahlenwert unbekannt oder geheimzuhalten

X Tabellenfach gesperrt; keine sinnvolle
Aussage möglich

Abkürzungen

ICD Internationale statistische Klassifikation der Krankheiten und verwandter Gesundheitsprobleme

M Männlich

W Weiblich

Z Zusammen

1 Allgemeine Angaben

1.1 Bezeichnung der Statistik

Todesursachenstatistik

1.2 Berichtszeitraum

1. Januar bis 31. Dezember

1.3 Erhebungstermin

Die Daten werden monatlich über das Berichtsjahr von den Statistischen Landesämtern erfasst.

1.4 Periodizität

Erste Aufzeichnungen zu einzelnen Krankheiten existieren seit 1877.

Die Todesursachenstatistik ist eine jährliche Vollerhebung, Daten liegen ab dem Jahr 1950¹ in schriftlicher Form und ab 1980 in elektronischer Form vor. Die Daten werden entsprechend der „Internationalen statistischen Klassifikation der Krankheiten und verwandter Gesundheitsprobleme“ (ICD) aufbereitet.

1.5 Regionale Gliederung

Das Statistische Bundesamt ermittelt aus den Ergebnissen der Statistischen Landesämter das Bundesergebnis. Kleinste zu veröffentlichende Ebene sind Kreise und kreisfreie Städte.

1.6 Erhebungsgesamtheit, Zuordnungsprinzip der Erhebungsgesamtheiten

Die leichenschauenden Ärzte stellen über alle verstorbenen Personen eine Todesbescheinigung aus, die teilweise durch die Sterbefalldaten der zuständigen Landesämter ergänzt wird.

1.7 Erhebungseinheiten

Alle Verstorbenen.

1.8 Rechtsgrundlagen

Gesetz über die Statistik der Bevölkerungsbewegung und die Fortschreibung des Bevölkerungsstandes vom 14. März 1980 (BGBl. I S. 308), zuletzt geändert durch Artikel 1 des Gesetzes vom 18. Juli 2008 (BGBl. I S. 1290). Die Ausgestaltung dieses Rahmengesetzes in landeseigenen Gesetzen und Verordnungen obliegt den Ländern.

1.9 Geheimhaltung und Datenschutz

Die erhobenen Einzelangaben werden nach § 16 Bundesstatistikgesetz (BStatG) vom 22. Januar 1987 (BGBl. I S. 462, 565), zuletzt geändert durch Artikel 2 des Gesetzes vom 9. Juni 2005 (BGBl. I S. 1534) geheim gehalten. Dem Statistischen Bundesamt stehen keine Einzeldaten zur Verfügung. Daten auf Kreisebene werden nur in aggregierter Form (Zusammenfassung entweder von Jahren oder Altersklassen) übermittelt. Nach § 16 Abs. 6 BStatG ist es möglich, den Hochschulen oder sonstigen Einrichtungen mit der Aufgabe unabhängiger wissenschaftlicher Forschung für die Durchführung wissenschaftlicher Vorhaben Einzelangaben dann zur Verfügung zu stellen, wenn diese so anonymisiert sind, dass sie nur mit einem unverhältnismäßig großen Aufwand an Zeit, Kosten und Arbeitskraft dem Befragten oder Betroffenen zugeordnet werden können.

2 Zweck und Ziele der Statistik

2.1 Erhebungsinhalte

Ausgewertet werden die für die Todesursachenstatistik vorgesehenen Teile der Todesbescheinigung. Aus ihnen wird das sogenannte Grundleiden abgeleitet, also diejenige Todesursache, die als ursächlich für den Tod anzunehmen ist. Es handelt sich hierbei um eine monokausale Darstellung der Todesursachen. Die Daten werden als Absolutzahlen, aber auch als standardisierte Zahlen veröffentlicht. Standardisierte Zahlen ermöglichen einen zeitlichen und regionalen Vergleich und ver-

¹ Anm.: Für die westdeutschen Bundesländer.

hindern Fehlinterpretationen, die entstehen können, wenn sich Absolutzahlen auf eine unterschiedliche Bevölkerungsstruktur beziehen.

2.2 Zweck der Statistik

Die Todesursachenstatistik ist die elementare Grundlage zur Ermittlung wichtiger Gesundheitsindikatoren wie Sterbeziffern, verlorene Lebensjahre und vermeidbare Sterbefälle. Durch diese Statistik ist eine fundierte Todesursachenforschung möglich, die regionale Besonderheiten der todesursachenspezifischen Sterblichkeit und ihre Veränderung im Laufe der Zeit untersucht. Aus den Ergebnissen werden Handlungsempfehlungen und Strategien z. B. für die epidemiologische Forschung, den Bereich der Prävention und die Gesundheitspolitik abgeleitet. Im Kern geht es um die Frage, durch welche präventiven und medizinisch-kurativen Maßnahmen die Lebenserwartung und -qualität der Bevölkerung erhöht werden kann.

2.3 Hauptnutzer der Statistik

Gesundheits- und Sozialministerien des Bundes und der Länder, Europäische Kommission, Weltgesundheitsorganisation (WHO), Organisation für wirtschaftliche Zusammenarbeit und Entwicklung (OECD), nationale und internationale Gesundheitsberichterstattungssysteme, epidemiologische, medizinische und gesundheitsökonomische Institute, Medien, Privatanutzer.

2.4 Einbeziehung der Nutzer

Die Einbeziehung von Nutzern geschieht über drei Wege:

1. Die Daten der im Internet abgerufenen Zahlen werden hinsichtlich ihrer Schwerpunkte ausgewertet.
2. Direkte Rückmeldungen erhält das Referat über den direkten Kontakt zu den Datennutzern (Auskunftsdienst).
3. Sowohl international (EU-Ebene) als auch vor allem auf nationaler Ebene erfolgt eine enge Zusammenarbeit mit medizinischen, politischen und epidemiologischen Instituten/Interessenvertretern. Hierdurch wird ein kontinuierlicher Austausch mit anderen Experten gewährleistet.

3 Erhebungsmethodik

3.1 Art der Datengewinnung

Bei der Todesursachenstatistik handelt es sich um eine jährliche Vollerhebung. Datengrundlage sind die Todesbescheinigungen, die im Rahmen der Leichenschau ausgestellt werden. Ausgewertet werden die für die amtliche Statistik vorgesehenen Teile der Todesbescheinigungen. Es handelt sich um eine Sekundärstatistik.

3.2 Stichprobenverfahren

Trifft nicht zu, da es sich um eine Vollerhebung handelt.

3.3 Saisonbereinigungsverfahren

Keines.

3.4 Erhebungsinstrumente und Berichtsweg

In der Regel werden die vom Arzt ausgefüllten Todesbescheinigungen zunächst an das zuständige Standesamt geschickt, wo eine Datenergänzung um die Sterbebuchsnummer erfolgt. Von dort wird der vertrauliche Teil der Todesbescheinigung an das Gesundheitsamt übermittelt. Das Gesundheitsamt leitet die für die Todesursachenstatistik bestimmten Teile der Todesbescheinigung an das entsprechende Statistische Landesamt weiter, wo die Angaben der Ärzte entsprechend der „Internationalen statistischen Klassifikation der Krankheiten und verwandter Gesundheitsprobleme“ (ICD) ausgewertet werden. Anschließend erfolgt die Übermittlung aggregierter Landesergebnisse an das Statistische Bundesamt.

3.5 Belastung der Auskunftspflichtigen

Die Leichenschau ist eine Pflichtaufgabe der Ärzte und dient nur sekundär statistischen Zwecken.

3.6 Dokumentation des Fragebogens

Die Leichenschau und die damit verbundenen Gesetze und Verordnungen liegen in der Kompetenz der einzelnen Länder, aus diesem Grunde gibt es für jedes Bundesland eine eigene Todesbescheinigung.

4 Genauigkeit

4.1 Qualitative Gesamtbewertung der Genauigkeit

Der Statistik liegt zur Verschlüsselung der Todesursache die ICD zu Grunde. Seit 1998 ist die 10. Revision gültig. Dadurch wird erreicht, dass die Daten international vergleichbar sind. Die Ärzte haben die Möglichkeit, verschiedene Diagnosearten auf der Todesbescheinigung zu vermerken, was wiederum die Genauigkeit der ursächlichen Todesursache erhöht. Ungenauigkeiten können sich durch die Angaben der Ärzte und durch die subjektive Auswertung der Todesursachen in den Statistischen Landesämtern ergeben. Wie groß diese Ungenauigkeiten sind, konnte bis jetzt noch nicht quantifiziert werden.

Seit März 2004 findet eine kontinuierliche Überprüfung der Daten in Bezug auf die Qualitätssicherung und -verbesserung statt. Hierbei werden in einem monatlichen Rhythmus zufällig ausgewählte Leichenschauscheine von verschiedenen Codierern „blind“ signiert. Die daraus gewonnenen Erkenntnisse werden für die jährlich stattfindenden Schulungen der Signierer in Statistischen Landesämtern genutzt.

4.2 Stichprobenbedingte Fehler (für Eckwerte)

Nicht relevant.

4.3 Nicht-stichprobenbedingte Fehler

4.3.1 Fehler durch die Erfassungsgrundlage

Inwieweit Fehler durch die Erfassungsgrundlage die Datenqualität beeinflussen, konnte bis jetzt noch nicht qualifiziert und quantifiziert werden.

4.3.2 Antwortausfälle auf Ebene der Einheiten (Unit-Non-Response)

Nicht relevant, da Auskunftspflicht.

4.3.3 Antwortausfälle auf Ebene wichtiger Merkmale (Item-Non-Response)

Im Endergebnis sind ca. 1-2% Codierungen mit der Angabe „Todesursache unbekannt“ enthalten.

4.4 Revisionen

Es werden keine vorläufigen Ergebnisse veröffentlicht. Dadurch entsteht kein Revisionsbedarf.

4.5 Außergewöhnliche Fehlerquellen

Nicht bekannt.

5 Aktualität und Pünktlichkeit

5.1 Zeitspanne zwischen Berichtszeitpunkt und dem Veröffentlichungstermin vorläufiger Ergebnisse

Es werden keine vorläufigen Ergebnisse veröffentlicht.

5.2 Zeitspanne zwischen Berichtszeitpunkt und dem Veröffentlichungstermin endgültiger Ergebnisse

Die Statistischen Landesämter liefern die Daten bis Anfang August des Folgejahres, die Veröffentlichung der Bundesergebnisse erfolgt ca. zwei Wochen später (Mitte August) durch das Statistische Bundesamt.

6 Zeitliche und räumliche Vergleichbarkeit

6.1 Qualitative Bewertung der Vergleichbarkeit

Maßgeblich für die statistische Erfassung der Todesursachen ist die ICD. Durch die Verschlüsselung des Grundleidens als ursächliche Todesursache entsprechend der ICD ist die internationale Vergleichbarkeit gewährleistet.

6.2 Änderungen bei Stichprobendesign, Klassifikationen

Die ICD wird jährlich an die Änderungen der Plausibilitäten von Krankheiten und die Weiterentwicklungen auf dem Gebiet der Medizin angepasst. Anhand einer standardisierten europäischen Diagnosenkurzliste ist eine Überleitung der alten in die neuen Diagnoseschlüssel für die Todesursachen möglich. Dadurch sind zeitliche Vergleiche eingeschränkt möglich.

6.3 Vollständigkeit der Daten

Siehe Ausführungen unter 4.3.

7 Bezüge zu anderen Erhebungen

7.1 Als Input

Die Daten der Todesursachenstatistik fließen in die Gesundheitsberichterstattung und in die Statistik gesundheitsbezogener Rechensysteme auf nationaler und internationaler Ebene ein. Zudem dienen sie als Grundlage zahlreicher medizinischer, epidemiologischer und gesundheitsökonomischer Studien.

7.2 Unterschiede zu vergleichbaren Statistiken

Die Todesursachenstatistik ist bis heute einmalig in ihrem Umfang und ihrer Tiefe und befindet sich damit in exponierter Stellung. Es existieren keine vergleichbar aufwändigen Erhebungen, die auch nur annähernd den Umfang der Todesursachenstatistik der Statistischen Ämter des Bundes und der Länder aufweisen.

8 Weitere Informationsquellen

8.1 Publikationswege, Bezugsadressen

Die wichtigsten Ergebnisse der Erhebung werden jährlich in der Fachserie 12 Reihe 4 im Publikationsservice des Statistischen Bundesamtes veröffentlicht. Die Publikation kann kostenlos im Internet herunter geladen werden unter [Todesursachen in Deutschland](#).

Weitergehende Datenwünsche können in der Regel im Rahmen von Sonderaufbereitungen durch die Statistischen Ämter des Bundes und der Länder erfüllt werden. Je nach Aufwand wird hierfür eine Aufwandsentschädigung berechnet.

Des Weiteren sind die Ergebnisse Bestandteil des Internetangebots der Gesundheitsberichterstattung des Bundes unter www.gbe-bund.de.

8.2 Kontaktinformation

Statistisches Bundesamt Zweigstelle Bonn
Gruppe VIII A Gesundheit
Graurheindorfer Straße 198
53117 Bonn

Fon +49 (0) 228 99644–8951

Fax +49 (0) 228 99644–8996

E-Mail gesundheitsstatistiken@destatis.de

8.3 Weiterführende Veröffentlichungen

Schelhase, Torsten/Rübenach, Stefan P.: Die Todesursachenstatistik – Methodik und Ergebnisse 2004, in: Wirtschaft und Statistik 6/2006, S. 614-629.

9 Merkmale, Indizes und Klassifikationen

Eine Dokumentation der deutschsprachigen Version der Internationalen Statistischen Klassifikation der Krankheiten und verwandter Gesundheitsprobleme (ICD) wird durch das Deutsche Institut für Medizinische Dokumentation und Information (DIMDI) im Internet veröffentlicht:

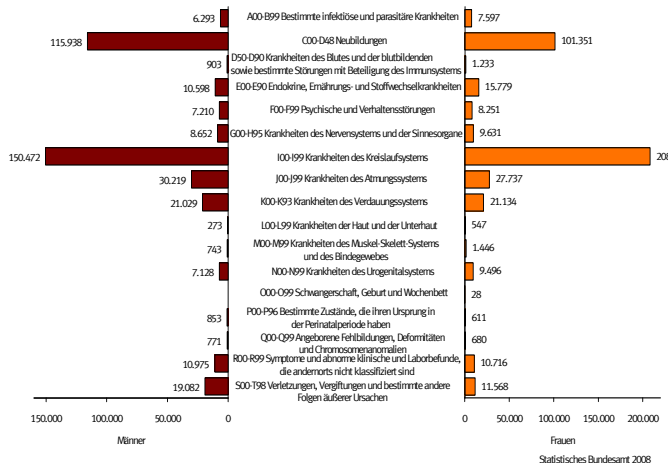
<http://www.dimdi.de/de/klassi/diagnosen/icd10/index.htm>

Allgemeiner Überblick 2007

Todesursachen

Im Jahr 2007 verstarben in Deutschland 827 155 Personen. Damit stieg die Zahl der Gestorbenen gegenüber dem Vorjahr um 0,7 %.

Abbildung 1: ICD10-Kapitel



Für einen Vergleich der Todesursachen bietet sich die Ebene der Kapitel der ICD-Klassifikation an. Die häufigsten Todesursachen waren auch im Jahr 2007 Erkrankungen des Herz-/Kreislaufsystems (Kapitel IX), ihnen erlag fast jeder zweite Gestorbene (43,4 %). Bei jedem vierten Sterbefall (25,6 %) wurde eine Neubildung (Kapitel II) als Todesursache festgestellt. Krankheiten des Atmungssystems (Kap. X) waren bei 7,0 % und Krankheiten des Verdauungssystems (Kap. XI) bei 5,1 % der Gestorbenen die Todesursache. Bei 3,7 % der Gestorbenen wurde im Jahr 2007 eine nichtnatürliche Todesursache (Kap. XIX Verletzungen und Vergiftungen und bestimmte andere Folgen äußerer Ursachen) festgestellt.

Infolge von Kreislauferkrankungen starben insbesondere ältere Menschen; über 91 % der Verstorbenen waren älter als 65 Jahre. Die wichtigste spezifische Todesursachengruppe war dabei die der ischämischen Herzkrankheiten (139 808 Sterbefälle), darunter insbesondere der akute sowie der rezidivierende Myokardinfarkt mit insgesamt 61 040 Gestorbenen.

An bösartigen Neubildungen – der bedeutendsten Todesursache in den mittleren Jahren – verstarben 2007 211 765 Personen. Bei Männern waren die bösartigen Neubildungen der Verdauungsorgane (36 312 Verstorbenen) und der Atmungsorgane (30 702 Verstorbenen) die häufigste Krebsart. Bei den Frauen waren neben der Gruppe der bösartigen Neubildungen der Verdauungsorgane (31 880 Verstorbenen) die bösartigen Neubildungen der Brustdrüse (16 780 Verstorbenen) die häufigsten Krebsarten.

Abbildung 2: Häufigste Todesursachen 2007

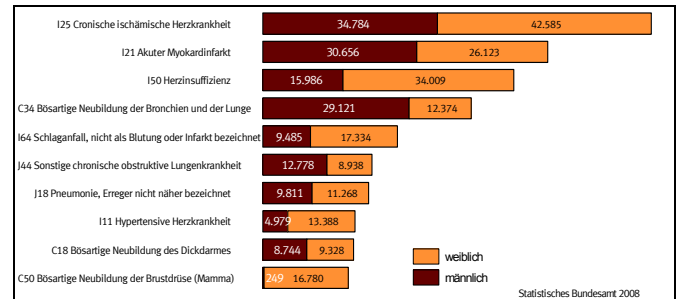
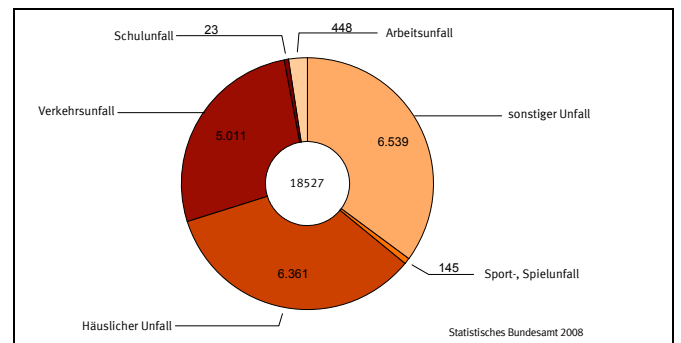


Abbildung 3: Unfallkategorien 2007



Bei 30 650 gestorbenen Personen wurde im Jahr 2007 ein Unfall, Suizid oder eine vorsätzliche Handlung als Todesursache ermittelt.

Ein Verkehrsunfall wurde in 5 011 Fällen als Todesursache festgestellt. Daneben stellten die häuslichen Unfälle eine der bedeutendsten Unfallkategorien dar, hierbei starben 6 361 Personen. 145 Personen sind infolge eines Arbeits- und Spiel-, bzw. Schulunfalles gestorben.

6 539 Unfallgestorbene konnten keiner Unfallkategorie zugeordnet werden und wurden unter den sonstigen Unfällen erfasst. Hierbei handelte es sich einerseits um Unfälle, die keiner der aufgeführten Kategorien zuzurechnen waren (z. B. Erfrieren, Unfälle bei medizinischer Behandlung), aber in erheblichem Maße auch um Sterbefälle, bei denen eine nähere Angabe zum Unfallgeschehen auf dem Leichenschauschein gefehlt hat. Es gibt jedoch Hinweise darauf, dass ein Großteil der „sonstigen Unfälle“ in den Bereich der häuslichen Unfälle gehört.

ZEITREIHEN
1.1 Gestorbene in Deutschland

Jahr Land	Insgesamt			und zwar					
				im ersten Lebensjahr			in den ersten 7 Lebenstagen 1)		
	Insgesamt	Männlich	Weiblich	Zusammen	Männlich	Weiblich	Zusammen	Männlich	Weiblich
1950	748 329	375 323	373 006	67 175
1955	795 938	404 123	391 815	48 614	.	.	26 000	.	.
1960	876 721	446 999	429 722	44 105	.	.	24 900	.	.
1961	850 300	432 908	417 392	42 231	.	.	25 026	.	.
1962	878 814	448 131	430 683	39 218	.	.	23 884	.	.
1963	895 070	455 128	439 942	37 869	.	.	23 286	.	.
1964	870 319	443 114	427 205	35 289	20 274	15 015	22 123	.	.
1965	907 882	459 097	448 785	31 907	18 329	13 578	20 955	.	.
1966	911 984	459 150	452 834	30 936	17 846	13 090	20 541	.	.
1967	914 417	459 058	455 359	28 703	16 615	12 088	19 416	.	.
1968	976 522	486 541	489 981	27 069	15 706	11 363	18 009	.	.
1969	988 091	492 798	495 293	26 011	15 144	10 867	17 554	.	.
1970	975 664	482 696	492 968	23 547	13 694	9 853	15 958	.	.
1971	965 623	475 685	489 938	22 371	12 961	9 410	14 744	.	.
1972	965 689	476 166	489 523	19 444	11 289	8 155	12 408	.	.
1973	962 988	473 694	489 294	17 375	10 202	7 173	10 807	.	.
1974	956 573	466 355	490 218	16 076	9 400	6 676	9 917	.	.
1975	989 649	481 191	508 458	14 760	8 557	6 203	8 727	.	.
1976	966 873	468 081	498 792	13 233	7 697	5 536	7 625	.	.
1977	931 155	451 686	479 469	11 942	6 917	5 025	6 612	.	.
1978	955 550	461 723	493 827	11 526	6 733	4 793	6 072	.	.
1979	944 474	453 496	490 978	10 895	6 360	4 535	5 746	.	.
1980	952 356	455 917	496 439	10 779	6 208	4 571	5 582	.	.
1981	954 373	453 213	501 160	10 180	5 918	4 262	5 008	.	.
1982	943 782	446 339	497 443	9 523	5 485	4 038	4 381	.	.
1983	941 028	443 049	497 979	8 605	5 001	3 604	4 001	.	.
1984	917 281	430 853	486 428	7 925	4 528	3 397	3 656	.	.
1985	929 639	433 749	495 890	7 419	4 256	3 163	3 287	.	.
1986	925 344	427 913	497 431	7 397	4 273	3 124	3 242	.	.
1987	901 267	418 700	482 567	7 287	4 238	3 049	3 222	.	.
1988	900 600	417 416	483 184	6 822	4 038	2 784	2 825	.	.
1989	903 412	417 085	486 327	6 582	3 862	2 720	2 723	.	.
1990	921 445	425 093	496 352	6 385	3 720	2 665	2 488	1 468	1 020
1991	911 245	421 818	489 427	5 711	3 279	2 432	2 101	1 194	907
1992	885 443	410 583	474 860	4 992	2 851	2 141	2 039	1 184	855
1993	897 270	415 874	481 396	4 665	2 687	1 978	1 891	1 088	803
1994	884 661	409 375	475 286	4 309	2 454	1 855	1 853	1 079	774
1995	884 588	410 663	473 925	4 053	2 324	1 729	1 839	1 064	775
1996	882 843	408 082	474 761	3 962	2 272	1 690	1 867	1 076	791
1997	860 389	398 317	462 072	3 951	2 260	1 691	1 779	1 008	771
1998	852 382	393 447	458 935	3 668	2 089	1 579	1 678	946	732
1999	846 330	390 742	455 588	3 496	1 980	1 516	1 685	949	736
2000	838 797	388 981	449 816	3 362	1 917	1 445	1 594	896	698
2001	828 541	383 887	444 654	3 163	1 815	1 348	1 498	861	637
2002	841 686	389 116	452 570	3 036	1 670	1 366	1 507	843	664
2003	853 946	396 270	457 676	2 990	1 700	1 290	1 494	873	621
2004	818 271	383 388	434 883	2 918	1 629	1 289	1 446	806	640
2005	830 227	388 554	441 673	2 696	1 541	1 155	1 330	768	562
2006	821 627	385 940	435 687	2 579	1 429	1 150	1 324	715	609
2007	827 155	391 139	436 016	2 656	1 518	1 138	1 424	824	600
davon (2007):									
Baden-Württemberg	94 079	44 058	50 021	273	160	113	159	93	66
Bayern	118 432	55 875	62 557	411	238	173	238	137	101
Berlin	30 980	14 249	16 731	109	61	48	55	32	23
Brandenburg	26 666	12 928	13 738	58	33	25	24	15	9
Bremen	7 300	3 471	3 829	38	29	9	19	14	5
Hamburg	17 036	7 867	9 169	57	35	22	35	25	10
Hessen	59 137	28 228	30 909	208	104	104	113	51	62
Mecklenburg-Vorpommern	17 595	8 745	8 850	33	21	12	18	11	7
Niedersachsen	82 277	38 865	43 412	275	171	104	156	104	52
Nordrhein-Westfalen	184 954	88 034	96 920	728	412	316	388	214	174
Rheinland-Pfalz	42 165	19 984	22 181	150	86	64	72	42	30
Saarland	12 327	5 893	6 434	31	15	16	13	8	5
Sachsen	49 069	22 486	26 583	81	42	39	38	20	18
Sachsen-Anhalt	29 392	14 059	15 333	52	28	24	24	15	9
Schleswig-Holstein	29 934	14 067	15 867	95	55	40	56	34	22
Thüringen	25 812	12 330	13 482	57	28	29	16	9	7

1) Vor Vollendung des 7. Lebenstages.

TODESURSACHEN

2.1 Sterbefälle 2007 nach ausgewählten Todesursachen, Altersgruppen und Geschlecht

2.1.1 Insgesamt

Pos-Nr. der ICD-10	Todesursache		Davon im Alter von ... bis unter ... Jahren																			90 und >	
			Gestorbene insgesamt	< 1 Jahr	1 - 5	5 - 10	10 - 15	15 - 20	20 - 25	25 - 30	30 - 35	35 - 40	40 - 45	45 - 50	50 - 55	55 - 60	60 - 65	65 - 70	70 - 75	75 - 80	80 - 85		85 - 90
A00-T98	Insgesamt	m	391.139	1.518	301	220	223	990	1.503	1.575	1.755	3.257	6.535	10.931	15.460	20.949	26.431	48.440	56.006	65.827	59.926	42.055	27.237
		w	436.016	1.138	248	131	168	425	527	621	821	1.704	3.313	5.592	7.993	10.981	13.517	25.673	34.556	53.533	86.076	91.062	97.937
		z	827.155	2.656	549	351	391	1.415	2.030	2.196	2.576	4.961	9.848	16.523	23.453	31.930	39.948	74.113	90.562	119.360	146.002	133.117	125.174
A00-B99	KAPITEL I: Bestimmte infektiöse und parasitäre Krankheiten	m	6.293	15	16	4	7	16	19	27	33	67	172	213	256	314	394	725	923	1.094	991	629	378
		w	7.597	7	13	7	4	5	11	9	24	54	55	94	133	177	218	466	710	1.165	1.721	1.558	1.166
		z	13.890	22	29	11	11	21	30	36	57	121	227	307	389	491	612	1.191	1.633	2.259	2.712	2.187	1.544
A15-A19	Tuberkulose	m	209	-	-	-	-	1	-	2	1	1	9	6	10	13	17	16	27	38	42	14	12
		w	135	-	-	1	-	-	-	-	-	2	4	1	5	3	4	9	17	25	26	25	13
		z	344	-	-	1	-	1	-	2	1	3	13	7	15	16	21	25	44	63	68	39	25
C00-D48	KAPITEL II: Neubildungen	m	115.938	17	53	53	53	89	137	155	232	521	1.404	2.900	5.177	7.996	10.805	19.464	19.996	20.321	15.032	8.141	3.392
		w	101.351	14	37	28	42	57	79	128	275	648	1.529	2.760	4.183	5.892	7.084	12.159	13.237	15.188	17.345	12.772	7.894
		z	217.289	31	90	81	95	146	216	283	507	1.169	2.933	5.660	9.360	13.888	17.889	31.623	33.233	35.509	32.377	20.913	11.286
C00-C97	Bösartige Neubildungen	m	113.405	11	51	52	50	85	132	149	227	508	1.381	2.867	5.123	7.890	10.672	19.187	19.678	19.810	14.519	7.801	3.212
		w	98.360	11	35	27	39	53	79	123	267	640	1.507	2.730	4.141	5.835	7.012	11.993	12.984	14.759	16.686	12.090	7.349
		z	211.765	22	86	79	89	138	211	272	494	1.148	2.888	5.597	9.264	13.725	17.684	31.180	32.662	34.569	31.205	19.891	10.561
C15-C26	Bösartige Neubildungen der Verdauungsorgane	m	36.312	3	5	-	-	4	12	24	46	148	415	886	1.577	2.552	3.533	6.246	6.565	6.282	4.626	2.442	946
		w	31.880	1	3	-	2	3	7	27	54	87	267	491	859	1.386	1.769	3.455	4.136	5.088	6.194	5.018	3.033
		z	68.192	4	8	-	2	7	19	51	100	235	682	1.377	2.436	3.938	5.302	9.701	10.701	11.370	10.820	7.460	3.979
C30-C39	Bösartige Neubildungen der Atmungsorgane und sonstiger intrathorakaler Organe	m	30.702	-	-	1	-	5	8	9	14	68	290	829	1.630	2.579	3.449	6.083	5.627	5.350	3.175	1.237	348
		w	12.800	1	2	1	1	1	4	9	13	60	184	502	847	1.200	1.408	1.907	1.770	1.821	1.731	942	396
		z	43.502	1	2	2	1	6	12	18	27	128	474	1.331	2.477	3.779	4.857	7.990	7.397	7.171	4.906	2.179	744
C50	Bösartige Neubildung der Brustdrüse (Mamma)	m	249	1	-	-	-	-	-	-	1	1	8	8	9	12	25	39	43	42	31	17	12
		w	16.780	-	-	1	-	1	1	14	54	198	446	735	994	1.353	1.517	2.237	2.183	2.106	2.235	1.581	1.124
		z	17.029	1	-	1	-	1	1	14	55	199	454	743	1.003	1.365	1.542	2.276	2.226	2.148	2.266	1.598	1.136
C51-C58	Bösartige Neubildungen der weiblichen Genitalorgane	w	10.645	-	-	-	-	-	5	10	32	108	222	382	544	677	757	1.457	1.535	1.611	1.620	1.048	637
C60-C63	Bösartige Neubildungen der männlichen Genitalorgane	m	11.769	1	-	1	-	3	11	7	8	18	37	44	110	305	570	1.442	1.933	2.448	2.401	1.626	804
C81-C96	Bösartige Neubildungen des lymphatischen, blutbildenden und verwandten Gewebes	m	8.667	2	15	16	15	24	42	43	54	71	139	188	313	433	651	1.329	1.536	1.698	1.218	649	231
		w	7.887	3	8	3	12	15	21	24	31	50	99	144	211	304	430	903	1.072	1.388	1.627	1.034	508
		z	16.554	5	23	19	27	39	63	67	85	121	238	332	524	737	1.081	2.232	2.608	3.086	2.845	1.683	739
D50-D89	KAPITEL III: Krankheiten des Blutes und der blutbildenden Organe sowie bestimmte Störungen mit Beteiligung des Immunsystems	m	903	6	2	3	2	5	3	8	6	9	18	16	19	36	47	105	136	169	151	89	73
		w	1.233	7	4	2	-	3	3	8	1	5	9	14	26	23	34	65	112	171	278	245	223
		z	2.136	13	6	5	2	8	6	16	7	14	27	30	45	59	81	170	248	340	429	334	296
E00-E90	KAPITEL IV: Endokrine, Ernährungs- und Stoffwechselkrankheiten	m	10.598	14	15	12	16	12	15	17	23	90	167	257	380	566	687	1.306	1.629	1.817	1.646	1.220	709
		w	15.779	10	12	7	6	8	14	24	18	39	78	110	133	268	316	768	1.267	2.100	3.447	3.693	3.461
		z	26.377	24	27	19	22	20	29	41	41	129	245	367	513	834	1.003	2.074	2.896	3.917	5.093	4.913	4.170
E10-E14	Diabetes mellitus	m	8.748	-	1	-	1	5	2	7	13	44	87	170	274	399	526	1.080	1.418	1.623	1.466	1.056	576
		w	13.123	-	-	-	-	-	2	9	4	17	36	61	77	176	223	583	1.068	1.787	2.996	3.218	2.866
		z	21.871	-	1	-	1	5	4	16	17	61	123	231	351	575	749	1.663	2.486	3.410	4.462	4.274	3.442
F00-F99	KAPITEL V: Psychische und Verhaltensstörungen	m	7.210	-	2	1	1	5	54	102	134	226	404	580	635	567	514	683	580	670	754	703	595
		w	8.250	1	2	1	1	14	12	25	24	59	94	156	164	176	151	221	271	575	1.362	2.007	2.934
		z	15.460	1	4	2	2	19	66	127	158	285	498	736	799	743	665	904	851	1.245	2.116	2.710	3.529
F10-F19	Psychische und Verhaltensstörungen durch psychotrope Substanzen	m	4.381	-	-	-	-	4	53	101	132	222	395	571	624	554	479	571	357	191	79	33	15
		w	1.255	-	1	-	-	8	11	20	19	54	87	144	149	160	132	162	103	75	61	51	18
		z	5.636	-	1	-	-	12	64	121	151	276	482	715	773	714	611	733	460	266	140	84	33
G00-G99	KAPITEL VI: Krankheiten des Nervensystems	m	8.643	26	36	21	20	42	62	63	56	107	179	294	308	385	479	896	1.144	1.618	1.520	954	433
		w	9.621	24	30	16	11	22	27	37	30	72	87	164	209	264	308	609	862	1.414	2.107	1.895	1.433
		z	18.264	50	66	37	31	64	89	100	86	179	266	458	517	649	787	1.505	2.006	3.032	3.627	2.849	1.866

TODESURSACHEN

2.1 Sterbefälle 2007 nach ausgewählten Todesursachen, Altersgruppen und Geschlecht

2.1.1 Insgesamt

[Zum Inhalt](#)

Pos-Nr. der ICD-10	Todesursache		Davon im Alter von ... bis unter ... Jahren																				90 und >
			Gestorbene insgesamt	< 1 Jahr	1 - 5	5 - 10	10 - 15	15 - 20	20 - 25	25 - 30	30 - 35	35 - 40	40 - 45	45 - 50	50 - 55	55 - 60	60 - 65	65 - 70	70 - 75	75 - 80	80 - 85	85 - 90	
I00-I99	KAPITEL IX: Krankheiten des Kreislaufsystems	m	150.472	21	19	15	17	61	105	138	221	555	1.350	2.678	4.038	5.840	7.769	15.486	20.650	27.154	27.458	21.397	15.500
		w	208.212	14	21	9	12	39	55	83	119	270	518	904	1.401	1.940	2.802	6.642	11.781	22.999	44.043	52.144	62.416
		z	358.684	35	40	24	29	100	160	221	340	825	1.868	3.582	5.439	7.780	10.571	22.128	32.431	50.153	71.501	73.541	77.916
I10-I15	Hypertonie (Hochdruckkrankheit)	m	9.110	1	-	1	-	-	-	4	6	14	63	112	178	256	351	757	1.083	1.452	1.776	1.626	1.430
		w	21.175	-	-	-	1	1	-	-	-	8	22	31	82	117	200	461	855	1.911	4.067	5.686	7.733
		z	30.285	1	-	1	1	1	-	4	6	22	85	143	260	373	551	1.218	1.938	3.363	5.843	7.312	9.163
I20-I25	Ischämische Herzkrankheiten	m	69.147	-	-	-	-	11	19	28	63	221	615	1.336	2.106	3.168	4.036	7.864	10.245	12.687	12.183	8.826	5.739
		w	71.241	-	-	-	-	2	8	15	25	60	149	292	488	719	1.066	2.671	4.679	8.647	15.304	17.363	19.753
		z	140.388	-	-	-	-	13	27	43	88	281	764	1.628	2.594	3.887	5.102	10.535	14.924	21.334	27.487	26.189	25.492
I21	Akuter Myokardinfarkt	m	31.195	-	-	-	-	7	12	21	40	172	436	950	1.393	1.957	2.264	4.153	4.897	5.528	4.688	3.077	1.600
		w	26.593	-	-	-	-	1	6	12	21	40	100	201	324	449	645	1.447	2.330	3.897	6.068	5.945	5.107
		z	57.788	-	-	-	-	8	18	33	61	212	536	1.151	1.717	2.406	2.909	5.600	7.227	9.425	10.756	9.022	6.707
I22	Rezidivierender Myokardinfarkt	m	2.795	-	-	-	-	-	1	-	2	9	31	70	123	188	213	409	483	488	422	244	112
		w	1.484	-	-	-	-	-	-	-	1	2	6	9	15	24	38	89	161	241	354	342	202
		z	4.279	-	-	-	-	-	1	-	3	11	37	79	138	212	251	498	644	729	776	586	314
I30-I52	Sonstige Formen der Herzkrankheit	m	33.765	14	16	10	11	31	52	64	80	167	326	628	895	1.177	1.543	2.978	3.961	5.625	6.068	5.366	4.753
		w	56.716	9	17	4	10	20	19	24	36	68	109	187	289	408	620	1.406	2.533	5.373	11.613	14.369	19.602
		z	90.481	23	33	14	21	51	71	88	116	235	435	815	1.184	1.585	2.163	4.384	6.494	10.998	17.681	19.735	24.355
I60-I69	Zerebrovaskuläre Krankheiten	m	23.555	4	1	4	6	7	16	27	31	69	178	335	430	628	954	2.182	3.298	4.663	4.813	3.644	2.265
		w	38.530	1	3	3	1	5	12	19	35	70	158	242	340	376	517	1.171	2.289	4.604	8.770	9.961	9.953
		z	62.085	5	4	7	7	12	28	46	66	139	336	577	770	1.004	1.471	3.353	5.587	9.267	13.583	13.605	12.218
I64	Schlaganfall, nicht als Blutung oder Infarkt bezeichnet	m	9.516	-	-	1	-	-	1	-	3	4	22	28	65	152	263	705	1.259	1.933	2.144	1.757	1.179
		w	17.395	-	1	-	-	2	1	2	2	4	9	21	35	57	126	326	799	1.832	4.000	5.002	5.176
		z	26.911	-	1	1	-	2	2	2	5	8	31	49	100	209	389	1.031	2.058	3.765	6.144	6.759	6.355
I70-I79	Krankheiten der Arterien, Arteriolen und Kapillaren	m	8.915	-	-	-	-	5	3	2	17	30	57	107	174	295	469	941	1.210	1.650	1.659	1.311	985
		w	11.660	1	-	1	-	2	3	4	3	18	27	43	64	100	151	374	613	1.160	2.206	2.841	4.049
		z	20.575	1	-	1	-	7	6	6	20	48	84	150	238	395	620	1.315	1.823	2.810	3.865	4.152	5.034
J00-J99	KAPITEL X: Krankheiten des Atmungssystems	m	30.219	12	14	11	6	17	20	21	38	72	134	263	464	852	1.505	3.070	4.389	6.126	6.043	4.336	2.826
		w	27.737	13	7	6	9	14	13	19	17	35	72	157	277	443	743	1.430	2.148	3.572	5.820	6.042	6.900
		z	57.956	25	21	17	15	31	33	40	55	107	206	420	741	1.295	2.248	4.500	6.537	9.698	11.863	10.378	9.726
J09-J18	Grippe und Pneumonie	m	10.248	5	8	4	2	6	10	7	18	31	41	94	141	221	359	767	1.181	1.914	2.125	1.821	1.493
		w	11.635	9	2	3	3	5	5	10	6	11	19	50	57	69	132	348	595	1.177	2.470	2.886	3.778
		z	21.883	14	10	7	5	11	15	17	24	42	60	144	198	290	491	1.115	1.776	3.091	4.595	4.707	5.271
K00-K93	KAPITEL XI: Krankheiten des Verdauungssystems	m	21.029	6	7	4	4	9	16	46	75	305	704	1.232	1.640	1.850	1.882	2.923	2.821	2.697	2.298	1.541	969
		w	21.134	5	5	2	3	5	12	20	41	94	260	481	663	833	835	1.475	1.780	2.753	4.048	4.186	3.633
		z	42.163	11	12	6	7	14	28	66	116	399	964	1.713	2.303	2.683	2.717	4.398	4.601	5.450	6.346	5.727	4.602
K70-K77	Krankheiten der Leber	m	10.360	-	2	-	-	1	5	24	40	210	537	951	1.264	1.367	1.270	1.810	1.349	796	473	197	64
		w	5.122	2	-	1	-	-	3	9	26	71	200	361	486	588	505	710	635	588	454	315	168
		z	15.482	2	2	1	-	1	8	33	66	281	737	1.312	1.750	1.955	1.775	2.520	1.984	1.384	927	512	232
N00-N99	KAPITEL XIV: Krankheiten des Urogenitalsystems	m	7.128	1	1	2	-	1	1	6	5	10	27	68	84	187	220	604	887	1.314	1.584	1.268	858
		w	9.496	-	2	-	1	3	-	2	5	9	27	37	54	83	117	355	680	1.239	2.203	2.483	2.196
		z	16.624	1	3	2	1	4	1	8	10	19	54	105	138	270	337	959	1.567	2.553	3.787	3.751	3.054
P00-P96	KAPITEL XVI: Bestimmte Zustände, die ihren Ursprung in der Perinatalperiode haben	m	853	813	6	2	3	2	2	3	1	4	6	3	3	-	1	1	1	1	1	-	-
		w	611	574	6	1	3	1	5	2	2	4	2	2	-	-	1	1	2	2	1	2	-
		z	1.464	1.387	12	3	6	3	7	5	3	8	8	5	3	-	2	2	3	3	2	2	-
Q00-Q99	KAPITEL XVII: Angeborene Fehlbildungen, Deformitäten und Chromosomenanomalien	m	771	373	39	28	11	22	19	31	14	27	23	26	32	47	25	18	12	10	7	5	2
		w	680	313	39	16	24	14	17	12	11	18	12	14	26	47	38	20	10	9	13	21	6
		z	1.451	686	78	44	35	36	36	43	25	45	35	40	58	94	63	38	22	19	20	26	8

TODESURSACHEN

2.1 Sterbefälle 2007 nach ausgewählten Todesursachen, Altersgruppen und Geschlecht

2.1.1 Insgesamt

[Zum Inhalt](#)

Pos-Nr. der ICD-10	Todesursache		Davon im Alter von ... bis unter ... Jahren																			90 und >	
			Gestorbene insgesamt	< 1 Jahr	1 - 5	5 - 10	10 - 15	15 - 20	20 - 25	25 - 30	30 - 35	35 - 40	40 - 45	45 - 50	50 - 55	55 - 60	60 - 65	65 - 70	70 - 75	75 - 80	80 - 85		85 - 90
R00-R99	KAPITEL XVIII: Symptome und abnorme klinische und Laborbefunde, die anderenorts nicht klassifiziert sind	m	10.975	177	24	7	9	36	75	72	138	237	475	755	932	980	999	1.428	1.248	1.087	891	663	742
		w	10.716	127	17	8	6	18	29	40	39	75	171	234	296	354	391	632	726	957	1.509	1.727	3.360
		z	21.691	304	41	15	15	54	104	112	177	312	646	989	1.228	1.334	1.390	2.060	1.974	2.044	2.400	2.390	4.102
R95	Plötzlicher Kindstod	m	138	138	-	-	-	-	-	-	-	-	-	-	-	-	-	-	-	-	-	-	-
		w	90	90	-	-	-	-	-	-	-	-	-	-	-	-	-	-	-	-	-	-	-
		z	228	228	-	-	-	-	-	-	-	-	-	-	-	-	-	-	-	-	-	-	-
V01-Y98	KAPITEL XX: Äußere Ursachen von Morbidität und Mortalität	m	19.082	35	65	54	74	672	970	881	776	1.019	1.458	1.631	1.448	1.279	1.040	1.591	1.457	1.555	1.379	997	701
		w	11.568	28	52	28	45	221	243	200	202	301	384	442	390	433	413	689	775	1.079	1.748	1.954	1.941
		z	30.650	63	117	82	119	893	1.213	1.081	978	1.320	1.842	2.073	1.838	1.712	1.453	2.280	2.232	2.634	3.127	2.951	2.642
V01-V99	Transportmittelunfälle	m	3.783	1	16	23	36	407	491	311	211	243	309	341	239	221	142	229	168	176	135	59	25
		w	1.387	2	11	10	26	137	127	81	68	71	77	90	54	70	61	93	104	109	119	57	20
		z	5.170	3	27	33	62	544	618	392	279	314	386	431	293	291	203	322	272	285	254	116	45
W00-W19	Stürze	m	3.457	1	10	4	3	10	23	30	18	48	86	142	146	169	183	307	363	501	542	478	393
		w	4.271	-	6	2	1	2	4	5	6	5	14	29	32	59	70	143	230	411	886	1.151	1.215
		z	7.728	1	16	6	4	12	27	35	24	53	100	171	178	228	253	450	593	912	1.428	1.629	1.608
W65-W74	Unfälle durch Ertrinken und Untergehen	m	250	1	10	10	3	13	10	8	4	13	9	20	28	25	19	27	20	13	7	8	2
		w	101	-	11	4	2	2	1	1	1	-	3	7	9	3	7	12	8	8	9	8	5
		z	351	1	21	14	5	15	11	9	5	13	12	27	37	28	26	39	28	21	16	16	7
X00-X09	Exposition gegenüber Rauch, Feuer und Flammen	m	205	2	6	-	1	2	8	4	8	16	16	20	21	16	17	14	19	14	6	8	7
		w	141	-	3	2	1	3	3	1	-	3	6	8	4	4	7	11	14	18	23	23	7
		z	346	2	9	2	2	5	11	5	8	19	22	28	25	20	24	25	33	32	29	31	14
X60-X84	Vorsätzliche Selbstbeschädigung	m	7.009	-	-	1	14	149	299	330	324	430	703	721	682	566	439	654	554	511	335	208	89
		w	2.393	-	-	-	9	47	63	68	77	150	180	207	204	185	170	243	197	189	179	142	83
		z	9.402	-	-	1	23	196	362	398	401	580	883	928	886	751	609	897	751	700	514	350	172
X85-Y09	Tätlicher Angriff	m	242	15	9	7	5	11	13	20	21	17	25	25	17	13	16	8	8	5	4	1	2
		w	209	10	6	4	2	10	15	13	16	22	21	13	10	9	16	17	5	9	6	3	2
		z	451	25	15	11	7	21	28	33	37	39	46	38	27	22	32	25	13	14	10	4	4

TODESURSACHEN

2.1 Sterbefälle 2007 nach ausgewählten Todesursachen, Altersgruppen und Geschlecht

2.1.2 Sterbeziffer

Pos-Nr. der ICD-10	Todesursache		Davon im Alter von ... bis unter ... Jahren																			90 und >	
			Gestorbene insgesamt	< 1 Jahr	1 - 5	5 - 10	10 - 15	15 - 20	20 - 25	25 - 30	30 - 35	35 - 40	40 - 45	45 - 50	50 - 55	55 - 60	60 - 65	65 - 70	70 - 75	75 - 80	80 - 85		85 - 90
			je 100 000 Einwohner																				
A00-T98	Insgesamt	m	970,9	433,6 ^{NI}	20,9	11,1	10,8	41,1	61,0	62,9	72,9	102,5	177,2	324,8	536,2	812,7	1257,3	1875,5	2990,8	5161,1	8440,2	13972,4	20788,0
		w	1038,8	343,6 ^{NI}	18,1	7,0	8,6	18,5	22,1	25,4	35,1	56,0	94,5	171,9	279,2	420,5	621,5	914,3	1555,2	3007,4	5863,0	10898,9	23348,4
		z	1005,5	389,9 ^{NI}	19,6	9,1	9,7	30,1	41,8	44,4	54,3	79,8	136,9	249,6	408,1	615,3	934,0	1374,8	2211,7	3906,4	6703,1	11712,8	22739,0
A00-B99	KAPITEL I: Bestimmte infektiöse und parasitäre Krankheiten	m	15,6	4,3	1,1	0,2	0,3	0,7	0,8	1,1	1,4	2,1	4,7	6,3	8,9	12,2	18,7	28,1	49,3	85,8	139,6	209,0	288,5
		w	18,1	2,1	1,0	0,4	0,2	0,2	0,5	0,4	1,0	1,8	1,6	2,9	4,6	6,8	10,0	16,6	32,0	65,4	117,2	186,5	278,0
		z	16,9	3,2	1,0	0,3	0,3	0,4	0,6	0,7	1,2	1,9	3,2	4,6	6,8	9,5	14,3	22,1	39,9	73,9	124,5	192,4	280,5
A15-A19	Tuberkulose	m	0,5	-	-	-	-	0,0	-	0,1	0,0	0,0	0,2	0,2	0,3	0,5	0,8	0,6	1,4	3,0	5,9	4,7	9,2
		w	0,3	-	-	0,1	-	-	-	-	-	0,1	0,1	0,0	0,2	0,1	0,2	0,3	0,8	1,4	1,8	3,0	3,1
		z	0,4	-	-	0,0	-	0,0	-	0,0	0,0	0,0	0,2	0,1	0,3	0,3	0,5	0,5	1,1	2,1	3,1	3,4	4,5
C00-D48	KAPITEL II: Neubildungen	m	287,8	4,9	3,7	2,7	2,6	3,7	5,6	6,2	9,6	16,4	38,1	86,2	179,5	310,2	514,0	753,6	1067,8	1593,3	2117,2	2704,8	2588,9
		w	241,5	4,2	2,7	1,5	2,1	2,5	3,3	5,2	11,8	21,3	43,6	84,8	146,1	225,7	325,7	433,0	595,7	853,2	1181,4	1528,6	1881,9
		z	264,1	4,6	3,2	2,1	2,4	3,1	4,5	5,7	10,7	18,8	40,8	85,5	162,9	267,6	418,3	586,6	811,6	1162,1	1486,5	1840,1	2050,2
C00-C97	Bösartige Neubildungen	m	281,5	3,2	3,5	2,6	2,4	3,5	5,4	5,9	9,4	16,0	37,4	85,2	177,7	306,1	507,7	742,9	1050,8	1553,2	2044,9	2591,8	2451,5
		w	234,3	3,3	2,6	1,4	2,0	2,3	3,3	5,0	11,4	21,1	43,0	83,9	144,6	223,5	322,4	427,1	584,3	829,1	1136,6	1447,0	1752,0
		z	257,4	3,2	3,1	2,1	2,2	2,9	4,3	5,5	10,4	18,5	40,1	84,6	161,2	264,5	413,5	578,4	797,7	1131,4	1432,6	1750,2	1918,5
C15-C26	Bösartige Neubildungen der Verdauungsorgane	m	90,1	0,9	0,3	-	-	0,2	0,5	1,0	1,9	4,7	11,3	26,3	54,7	99,0	168,1	241,8	350,6	492,5	651,5	811,3	722,0
		w	76,0	0,3	0,2	-	0,1	0,1	0,3	1,1	2,3	2,9	7,6	15,1	30,0	53,1	81,3	123,0	186,1	285,8	421,9	600,6	723,1
		z	82,9	0,6	0,3	-	0,0	0,1	0,4	1,0	2,1	3,8	9,5	20,8	42,4	75,9	124,0	180,0	261,3	372,1	496,8	656,4	722,8
C30-C39	Bösartige Neubildungen der Atmungsorgane und sonstiger intrathorakaler Organe	m	76,2	-	-	0,1	-	0,2	0,3	0,4	0,6	2,1	7,9	24,6	56,5	100,0	164,1	235,5	300,5	419,5	447,2	411,0	265,6
		w	30,5	0,3	0,1	0,1	0,1	0,0	0,2	0,4	0,6	2,0	5,2	15,4	29,6	46,0	64,7	67,9	79,7	102,3	117,9	112,7	94,4
		z	52,9	0,1	0,1	0,1	0,0	0,1	0,2	0,4	0,6	2,1	6,6	20,1	43,1	72,8	113,6	148,2	180,7	234,7	225,2	191,7	135,2
C50	Bösartige Neubildung der Brustdrüse (Mamma)	m	0,6	0,3	-	-	-	-	-	-	0,0	0,0	0,2	0,2	0,3	0,5	1,2	1,5	2,3	3,3	4,4	5,6	9,2
		w	40,0	-	-	0,1	-	0,0	0,0	0,6	2,3	6,5	12,7	22,6	34,7	51,8	69,7	79,7	98,2	118,3	152,2	189,2	268,0
		z	20,7	0,1	-	0,0	-	0,0	0,0	0,3	1,2	3,2	6,3	11,2	17,5	26,3	36,1	42,2	54,4	70,3	104,0	140,6	206,4
C51-C58	Bösartige Neubildungen der weiblichen Genitalorgane	w	25,4	-	-	-	-	-	0,2	0,4	1,4	3,6	6,3	11,7	19,0	25,9	34,8	51,9	69,1	90,5	110,3	125,4	151,9
C60-C63	Bösartige Neubildungen der männlichen Genitalorgane	m	29,2	0,3	-	0,1	-	0,1	0,4	0,3	0,3	0,6	1,0	1,3	3,8	11,8	27,1	55,8	103,2	191,9	338,2	540,2	613,6
C81-C96	Bösartige Neubildungen des lymphatischen, blutbildenden und verwandten Gewebes	m	21,5	0,6	1,0	0,8	0,7	1,0	1,7	1,7	2,2	2,2	3,8	5,6	10,9	16,8	31,0	51,5	82,0	133,1	171,5	215,6	176,3
		w	18,8	0,9	0,6	0,2	0,6	0,7	0,9	1,0	1,3	1,6	2,8	4,4	7,4	11,6	19,8	32,2	48,2	78,0	110,8	123,8	121,1
		z	20,1	0,7	0,8	0,5	0,7	0,8	1,3	1,4	1,8	1,9	3,3	5,0	9,1	14,2	25,3	41,4	63,7	101,0	130,6	148,1	134,2
D50-D89	KAPITEL III: Krankheiten des Blutes und der blutbildenden Organe sowie bestimmte Störungen mit Beteiligung des Immunsystems	m	2,2	1,7	0,1	0,2	0,1	0,2	0,1	0,3	0,2	0,3	0,5	0,5	0,7	1,4	2,2	4,1	7,3	13,3	21,3	29,6	55,7
		w	2,9	2,1	0,3	0,1	-	0,1	0,1	0,3	0,0	0,2	0,3	0,4	0,9	0,9	1,6	2,3	5,0	9,6	18,9	29,3	53,2
		z	2,6	1,9	0,2	0,1	0,0	0,2	0,1	0,3	0,1	0,2	0,4	0,5	0,8	1,1	1,9	3,2	6,1	11,1	19,7	29,4	53,8
E00-E90	KAPITEL IV: Endokrine, Ernährungs- und Stoffwechselkrankheiten	m	26,3	4,0	1,0	0,6	0,8	0,5	0,6	0,7	1,0	2,8	4,5	7,6	13,2	22,0	32,7	50,6	87,0	142,5	231,8	405,3	541,1
		w	37,6	3,0	0,9	0,4	0,3	0,3	0,6	1,0	0,8	1,3	2,2	3,4	4,6	10,3	14,5	27,3	57,0	118,0	234,8	442,0	825,1
		z	32,1	3,5	1,0	0,5	0,5	0,4	0,6	0,8	0,9	2,1	3,4	5,5	8,9	16,1	23,5	38,5	70,7	128,2	233,8	432,3	757,5
E10-E14	Diabetes mellitus	m	21,7	-	0,1	-	0,0	0,2	0,1	0,3	0,5	1,4	2,4	5,1	9,5	15,5	25,0	41,8	75,7	127,2	206,5	350,8	439,6
		w	31,3	-	-	-	-	-	0,1	0,4	0,2	0,6	1,0	1,9	2,7	6,7	10,3	20,8	48,1	100,4	204,1	385,1	683,3
		z	26,6	-	0,0	-	0,0	0,1	0,1	0,3	0,4	1,0	1,7	3,5	6,1	11,1	17,5	30,8	60,7	111,6	204,9	376,1	625,3
F00-F99	KAPITEL V: Psychische und Verhaltensstörungen	m	17,9	-	0,1	0,1	0,0	0,2	2,2	4,1	5,6	7,1	11,0	17,2	22,0	22,0	24,5	26,4	31,0	52,5	106,2	233,6	454,1
		w	19,7	0,3	0,1	0,1	0,1	0,6	0,5	1,0	1,0	1,9	2,7	4,8	5,7	6,7	6,9	7,9	12,2	32,3	92,8	240,2	699,5
		z	18,8	0,1	0,1	0,1	0,0	0,4	1,4	2,6	3,3	4,6	6,9	11,1	13,9	14,3	15,5	16,8	20,8	40,7	97,1	238,5	641,1
F10-F19	Psychische und Verhaltensstörungen durch psychotrope Substanzen	m	10,9	-	-	-	-	0,2	2,2	4,0	5,5	7,0	10,7	17,0	21,6	21,5	22,8	22,1	19,1	15,0	11,1	11,0	11,4
		w	3,0	-	0,1	-	-	0,3	0,5	0,8	0,8	1,8	2,5	4,4	5,2	6,1	6,1	5,8	4,6	4,2	4,2	6,1	4,3
		z	6,9	-	0,0	-	-	0,3	1,3	2,4	3,2	4,4	6,7	10,8	13,5	13,8	14,3	13,6	11,2	8,7	6,4	7,4	6,0
G00-G99	KAPITEL VI: Krankheiten des Nervensystems	m	21,5	7,5	2,5	1,1	1,0	1,7	2,5	2,5	2,3	3,4	4,9	8,7	10,7	14,9	22,8	34,7	61,1	126,9	214,1	317,0	330,5
		w	22,9	7,3	2,2	0,9	0,6	1,0	1,1	1,5	1,3	2,4	2,5	5,0	7,3	10,1	14,2	21,7	38,8	79,4	143,5	226,8	341,6
		z	22,2	7,4	2,4	1,0	0,8	1,4	1,8	2,0	1,8	2,9	3,7	6,9	9,0	12,5	18,4	27,9	49,0	99,2	166,5	250,7	339,0

TODESURSACHEN

2.1 Sterbefälle 2007 nach ausgewählten Todesursachen, Altersgruppen und Geschlecht

2.1.2 Sterbeziffer

[Zum Inhalt](#)

Pos-Nr. der ICD-10	Todesursache		Davon im Alter von ... bis unter ... Jahren																				
			Gestorbene insgesamt	< 1 Jahr	1 - 5	5 - 10	10 - 15	15 - 20	20 - 25	25 - 30	30 - 35	35 - 40	40 - 45	45 - 50	50 - 55	55 - 60	60 - 65	65 - 70	70 - 75	75 - 80	80 - 85	85 - 90	90 und >
			je 100 000 Einwohner																				
I00-I99	KAPITEL IX: Krankheiten des Kreislaufsystems	m	373,5	6,0	1,3	0,8	0,8	2,5	4,3	5,5	9,2	17,5	36,6	79,6	140,0	226,5	369,6	599,6	1102,7	2129,0	3867,3	7109,0	11830,0
		w	496,0	4,2	1,5	0,5	0,6	1,7	2,3	3,4	5,1	8,9	14,8	27,8	48,9	74,3	128,8	236,5	530,2	1292,1	2999,9	6240,9	14880,1
		z	436,0	5,2	1,4	0,6	0,7	2,1	3,3	4,5	7,2	13,3	26,0	54,1	94,6	149,9	247,2	410,5	792,0	1641,4	3282,7	6470,8	14154,1
I10-I15	Hypertonie (Hochdruckkrankheit)	m	22,6	0,3	-	0,1	-	-	-	0,2	0,2	0,4	1,7	3,3	6,2	9,9	16,7	29,3	57,8	113,8	250,1	540,2	1091,4
		w	50,4	-	-	-	0,1	0,0	-	-	-	0,3	0,6	1,0	2,9	4,5	9,2	16,4	38,5	107,4	277,0	680,5	1843,6
		z	36,8	0,1	-	0,0	0,0	0,0	-	0,1	0,1	0,4	1,2	2,2	4,5	7,2	12,9	22,6	47,3	110,1	268,3	643,4	1664,5
I20-I25	Ischämische Herzkrankheiten	m	171,6	-	-	-	-	0,5	0,8	1,1	2,6	7,0	16,7	39,7	73,0	122,9	192,0	304,5	547,1	994,7	1715,9	2932,4	4380,1
		w	169,7	-	-	-	-	0,1	0,3	0,6	1,1	2,0	4,3	9,0	17,0	27,5	49,0	95,1	210,6	485,8	1042,4	2078,1	4709,2
		z	170,7	-	-	-	-	0,3	0,6	0,9	1,9	4,5	10,6	24,6	45,1	74,9	119,3	195,4	364,5	698,2	1261,9	2304,3	4630,9
I21	Akuter Myokardinfarkt	m	77,4	-	-	-	-	0,3	0,5	0,8	1,7	5,4	11,8	28,2	48,3	75,9	107,7	160,8	261,5	433,4	660,3	1022,3	1221,2
		w	63,4	-	-	-	-	0,0	0,3	0,5	0,9	1,3	2,9	6,2	11,3	17,2	29,7	51,5	104,9	218,9	413,3	711,5	1217,5
		z	70,2	-	-	-	-	0,2	0,4	0,7	1,3	3,4	7,5	17,4	29,9	46,4	68,0	103,9	176,5	308,5	493,8	793,8	1218,4
I22	Rezidivierender Myokardinfarkt	m	6,9	-	-	-	-	-	0,0	-	0,1	0,3	0,8	2,1	4,3	7,3	10,1	15,8	25,8	38,3	59,4	81,1	85,5
		w	3,5	-	-	-	-	-	-	-	0,0	0,1	0,2	0,3	0,5	0,9	1,7	3,2	7,2	13,5	24,1	40,9	48,2
		z	5,2	-	-	-	-	-	0,0	-	0,1	0,2	0,5	1,2	2,4	4,1	5,9	9,2	15,7	23,9	35,6	51,6	57,0
I30-I52	Sonstige Formen der Herzkrankheit	m	83,8	4,0	1,1	0,5	0,5	1,3	2,1	2,6	3,3	5,3	8,8	18,7	31,0	45,7	73,4	115,3	211,5	441,0	854,6	1782,8	3627,6
		w	135,1	2,7	1,2	0,2	0,5	0,9	0,8	1,0	1,5	2,2	3,1	5,7	10,1	15,6	28,5	50,1	114,0	301,8	791,0	1719,8	4673,2
		z	110,0	3,4	1,2	0,4	0,5	1,1	1,5	1,8	2,4	3,8	6,0	12,3	20,6	30,5	50,6	81,3	158,6	359,9	811,7	1736,5	4424,3
I60-I69	Zerebrovaskuläre Krankheiten	m	58,5	1,1	0,1	0,2	0,3	0,3	0,6	1,1	1,3	2,2	4,8	10,0	14,9	24,4	45,4	84,5	176,1	365,6	677,9	1210,7	1728,7
		w	91,8	0,3	0,2	0,2	0,1	0,2	0,5	0,8	1,5	2,3	4,5	7,4	11,9	14,4	23,8	41,7	103,0	258,6	597,4	1192,2	2372,8
		z	75,5	0,7	0,1	0,2	0,2	0,3	0,6	0,9	1,4	2,2	4,7	8,7	13,4	19,3	34,4	62,2	136,4	303,3	623,6	1197,1	2219,5
I64	Schlaganfall, nicht als Blutung oder Infarkt bezeichnet	m	23,6	-	-	0,1	-	-	0,0	-	0,1	0,1	0,6	0,8	2,3	5,9	12,5	27,3	67,2	151,6	302,0	583,7	899,8
		w	41,4	-	0,1	-	-	0,1	0,0	0,1	0,1	0,1	0,3	0,6	1,2	2,2	5,8	11,6	36,0	102,9	272,5	598,7	1234,0
		z	32,7	-	0,0	0,0	-	0,0	0,0	0,0	0,1	0,1	0,4	0,7	1,7	4,0	9,1	19,1	50,3	123,2	282,1	594,7	1154,4
I70-I79	Krankheiten der Arterien, Arteriolen und Kapillaren	m	22,1	-	-	-	-	0,2	0,1	0,1	0,7	0,9	1,5	3,2	6,0	11,4	22,3	36,4	64,6	129,4	233,7	435,6	751,8
		w	27,8	0,3	-	0,1	-	0,1	0,1	0,2	0,1	0,6	0,8	1,3	2,2	3,8	6,9	13,3	27,6	65,2	150,3	340,0	965,3
		z	25,0	0,1	-	0,0	-	0,1	0,1	0,1	0,4	0,8	1,2	2,3	4,1	7,6	14,5	24,4	44,5	92,0	177,4	365,3	914,5
J00-J99	KAPITEL X: Krankheiten des Atmungssystems	m	75,0	3,4	1,0	0,6	0,3	0,7	0,8	0,8	1,6	2,3	3,6	7,8	16,1	33,1	71,6	118,9	234,4	480,3	851,1	1440,6	2156,9
		w	66,1	3,9	0,5	0,3	0,5	0,6	0,5	0,8	0,7	1,2	2,1	4,8	9,7	17,0	34,2	50,9	96,7	200,7	396,4	723,1	1645,0
		z	70,5	3,7	0,7	0,4	0,4	0,7	0,7	0,8	1,2	1,7	2,9	6,3	12,9	25,0	52,6	83,5	159,6	317,4	544,6	913,2	1766,8
J09-J18	Grippe und Pneumonie	m	25,4	1,4	0,6	0,2	0,1	0,2	0,4	0,3	0,7	1,0	1,1	2,8	4,9	8,6	17,1	29,7	63,1	150,1	299,3	605,0	1139,5
		w	27,7	2,7	0,1	0,2	0,2	0,2	0,2	0,4	0,3	0,4	0,5	1,5	2,0	2,6	6,1	12,4	26,8	66,1	168,2	345,4	900,7
		z	26,6	2,1	0,4	0,2	0,1	0,2	0,3	0,3	0,5	0,7	0,8	2,2	3,4	5,6	11,5	20,7	43,4	101,2	211,0	414,2	957,5
K00-K93	KAPITEL XI: Krankheiten des Verdauungssystems	m	52,2	1,7	0,5	0,2	0,2	0,4	0,6	1,8	3,1	9,6	19,1	36,6	56,9	71,8	89,5	113,2	150,6	211,5	323,7	512,0	739,6
		w	50,3	1,5	0,4	0,1	0,2	0,2	0,5	0,8	1,8	3,1	7,4	14,8	23,2	31,9	38,4	52,5	80,1	154,7	275,7	501,0	866,1
		z	51,3	1,6	0,4	0,2	0,2	0,3	0,6	1,3	2,4	6,4	13,4	25,9	40,1	51,7	63,5	81,6	112,4	178,4	291,3	503,9	836,0
K70-K77	Krankheiten der Leber	m	25,7	-	0,1	-	-	0,0	0,2	1,0	1,7	6,6	14,6	28,3	43,8	53,0	60,4	70,1	72,0	62,4	66,6	65,5	48,8
		w	12,2	0,6	-	0,1	-	-	0,1	0,4	1,1	2,3	5,7	11,1	17,0	22,5	23,2	25,3	28,6	33,0	30,9	37,7	40,1
		z	18,8	0,3	0,1	0,0	-	0,0	0,2	0,7	1,4	4,5	10,2	19,8	30,5	37,7	41,5	46,7	48,5	45,3	42,6	45,1	42,1
N00-N99	KAPITEL XIV: Krankheiten des Urogenitalsystems	m	17,7	0,3	0,1	0,1	-	0,0	0,0	0,2	0,2	0,3	0,7	2,0	2,9	7,3	10,5	23,4	47,4	103,0	223,1	421,3	654,8
		w	22,6	-	0,1	-	0,1	0,1	-	0,1	0,2	0,3	0,8	1,1	1,9	3,2	5,4	12,6	30,6	69,6	150,1	297,2	523,5
		z	20,2	0,1	0,1	0,1	0,0	0,1	0,0	0,2	0,2	0,3	0,8	1,6	2,4	5,2	7,9	17,8	38,3	83,6	173,9	330,0	554,8
P00-P96	KAPITEL XVI: Bestimmte Zustände, die ihren Ursprung in der Perinatalperiode haben	m	2,1	233,0	0,4	0,1	0,1	0,1	0,1	0,1	0,0	0,1	0,2	0,1	0,1	-	0,0	0,0	0,1	0,1	0,1	-	-
		w	1,5	173,8	0,4	0,1	0,2	0,0	0,2	0,1	0,1	0,1	0,1	0,1	0,1	-	0,0	0,0	0,1	0,1	0,1	0,2	-
		z	1,8	204,2	0,4	0,1	0,1	0,1	0,1	0,1	0,1	0,1	0,1	0,1	0,1	-	0,0	0,0	0,1	0,1	0,1	0,2	-
Q00-Q99	KAPITEL XVII: Angeborene Fehlbildungen, Deformitäten und Chromosomenanomalien	m	1,9	106,9	2,7	1,4	0,5	0,9	0,8	1,2	0,6	0,8	0,6	0,8	1,1	1,8	1,2	0,7	0,6	0,8	1,0	1,7	1,5
		w	1,6	94,8	2,9	0,9	1,2	0,6	0,7	0,5	0,5	0,6	0,3	0,4	0,9	1,8	1,7	0,7	0,5	0,5	0,9	2,5	1,4
		z	1,8	101,0	2,8	1,1	0,9	0,8	0,7	0,9	0,5	0,7	0,5	0,6	1,0	1,8	1,5	0,7	0,5	0,6	0,9	2,3	1,5

TODESURSACHEN

2.1 Sterbefälle 2007 nach ausgewählten Todesursachen, Altersgruppen und Geschlecht

2.1.2 Sterbeziffer

[Zum Inhalt](#)

Pos-Nr. der ICD-10	Todesursache		Davon im Alter von ... bis unter ... Jahren																				90 und >
			Gestorbene insgesamt	< 1 Jahr	1 - 5	5 - 10	10 - 15	15 - 20	20 - 25	25 - 30	30 - 35	35 - 40	40 - 45	45 - 50	50 - 55	55 - 60	60 - 65	65 - 70	70 - 75	75 - 80	80 - 85	85 - 90	
R00-R99	KAPITEL XVIII: Symptome und abnorme klinische und Laborbefunde, die anderenorts nicht klassifiziert sind	m	27,2	50,7	1,7	0,4	0,4	1,5	3,0	2,9	5,7	7,5	12,9	22,4	32,3	38,0	47,5	55,3	66,6	85,2	125,5	220,3	566,3
		w	25,5	38,5	1,2	0,4	0,3	0,8	1,2	1,6	1,7	2,5	4,9	7,2	10,3	13,6	18,0	22,5	32,7	53,8	102,8	206,7	801,0
		z	26,4	44,8	1,5	0,4	0,4	1,1	2,1	2,3	3,7	5,0	9,0	14,9	21,4	25,7	32,5	38,2	48,2	66,9	110,2	210,3	745,2
R95	Plötzlicher Kindstod	m	0,3	39,6	-	-	-	-	-	-	-	-	-	-	-	-	-	-	-	-	-	-	-
		w	0,2	27,2	-	-	-	-	-	-	-	-	-	-	-	-	-	-	-	-	-	-	-
		z	0,3	33,6	-	-	-	-	-	-	-	-	-	-	-	-	-	-	-	-	-	-	-
V01-Y98	KAPITEL XX: Äußere Ursachen von Morbidität und Mortalität	m	47,4	10,0	4,5	2,7	3,6	27,9	39,3	35,2	32,2	32,1	39,5	48,5	50,2	49,6	49,5	61,6	77,8	121,9	194,2	331,2	535,0
		w	27,6	8,5	3,8	1,5	2,3	9,6	10,2	8,2	8,6	9,9	11,0	13,6	13,6	16,6	19,0	24,5	34,9	60,6	119,1	233,9	462,7
		z	37,3	9,3	4,2	2,1	3,0	19,0	25,0	21,8	20,6	21,2	25,6	31,3	32,0	33,0	34,0	42,3	54,5	86,2	143,6	259,7	479,9
V01-V99	Transportmittelunfälle	m	9,4	0,3	1,1	1,2	1,7	16,9	19,9	12,4	8,8	7,6	8,4	10,1	8,3	8,6	6,8	8,9	9,0	13,8	19,0	19,6	19,1
		w	3,3	0,6	0,8	0,5	1,3	6,0	5,3	3,3	2,9	2,3	2,2	2,8	1,9	2,7	2,8	3,3	4,7	6,1	8,1	6,8	4,8
		z	6,3	0,4	1,0	0,9	1,5	11,6	12,7	7,9	5,9	5,0	5,4	6,5	5,1	5,6	4,7	6,0	6,6	9,3	11,7	10,2	8,2
W00-W19	Stürze	m	8,6	0,3	0,7	0,2	0,1	0,4	0,9	1,2	0,7	1,5	2,3	4,2	5,1	6,6	8,7	11,9	19,4	39,3	76,3	158,8	299,9
		w	10,2	-	0,4	0,1	0,1	0,1	0,2	0,2	0,3	0,2	0,4	0,9	1,1	2,3	3,2	5,1	10,4	23,1	60,3	137,8	289,7
		z	9,4	0,1	0,6	0,2	0,1	0,3	0,6	0,7	0,5	0,9	1,4	2,6	3,1	4,4	5,9	8,3	14,5	29,8	65,6	143,3	292,1
W65-W74	Unfälle durch Ertrinken und Untergehen	m	0,6	0,3	0,7	0,5	0,1	0,5	0,4	0,3	0,2	0,4	0,2	0,6	1,0	1,0	0,9	1,0	1,1	1,0	1,0	2,7	1,5
		w	0,2	-	0,8	0,2	0,1	0,1	0,0	0,0	0,0	-	0,1	0,2	0,3	0,1	0,3	0,4	0,4	0,4	0,6	1,0	1,2
		z	0,4	0,1	0,7	0,4	0,1	0,3	0,2	0,2	0,1	0,2	0,2	0,4	0,6	0,5	0,6	0,7	0,7	0,7	0,7	1,4	1,3
X00-X09	Exposition gegenüber Rauch, Feuer und Flammen	m	0,5	0,6	0,4	-	0,0	0,1	0,3	0,2	0,3	0,5	0,4	0,6	0,7	0,6	0,8	0,5	1,0	1,1	0,8	2,7	5,3
		w	0,3	-	0,2	0,1	0,1	0,1	0,1	0,0	-	0,1	0,2	0,2	0,1	0,2	0,3	0,4	0,6	1,0	1,6	2,8	1,7
		z	0,4	0,3	0,3	0,1	0,0	0,1	0,2	0,1	0,2	0,3	0,3	0,4	0,4	0,4	0,6	0,5	0,8	1,0	1,3	2,7	2,5
X60-X84	Vorsätzliche Selbstbeschädigung	m	17,4	-	-	0,1	0,7	6,2	12,1	13,2	13,4	13,5	19,1	21,4	23,7	22,0	20,9	25,3	29,6	40,1	47,2	69,1	67,9
		w	5,7	-	-	-	0,5	2,1	2,6	2,8	3,3	4,9	5,1	6,4	7,1	7,1	7,8	8,7	8,9	10,6	12,2	17,0	19,8
		z	11,4	-	-	0,0	0,6	4,2	7,5	8,0	8,4	9,3	12,3	14,0	15,4	14,5	14,2	16,6	18,3	22,9	23,6	30,8	31,2
X85-Y09	Tätlicher Angriff	m	0,6	4,3	0,6	0,4	0,2	0,5	0,5	0,8	0,9	0,5	0,7	0,7	0,6	0,5	0,8	0,3	0,4	0,4	0,6	0,3	1,5
		w	0,5	3,0	0,4	0,2	0,1	0,4	0,6	0,5	0,7	0,7	0,6	0,4	0,3	0,3	0,7	0,6	0,2	0,5	0,4	0,4	0,5
		z	0,5	3,7	0,5	0,3	0,2	0,4	0,6	0,7	0,8	0,6	0,6	0,6	0,6	0,5	0,4	0,7	0,5	0,3	0,5	0,5	0,4

^{A)} unter Berücksichtigung der Geburtenentwicklung

TODESURSACHEN

2.1 Sterbefälle 2007 nach ausgewählten Todesursachen, Altersgruppen und Geschlecht

2.1.3 In Prozent von allen Todesursachen

Pos-Nr. der ICD-10	Todesursache		Davon im Alter von ... bis unter ... Jahren																					
			Gestorbene insgesamt	< 1 Jahr	1 - 5	5 - 10	10 - 15	15 - 20	20 - 25	25 - 30	30 - 35	35 - 40	40 - 45	45 - 50	50 - 55	55 - 60	60 - 65	65 - 70	70 - 75	75 - 80	80 - 85		85 - 90	90 und >
			Anteil in %																					
A00-T98	Insgesamt	m	100,0	100,0	100,0	100,0	100,0	100,0	100,0	100,0	100,0	100,0	100,0	100,0	100,0	100,0	100,0	100,0	100,0	100,0	100,0	100,0	100,0	
		w	100,0	100,0	100,0	100,0	100,0	100,0	100,0	100,0	100,0	100,0	100,0	100,0	100,0	100,0	100,0	100,0	100,0	100,0	100,0	100,0	100,0	
		z	100,0	100,0	100,0	100,0	100,0	100,0	100,0	100,0	100,0	100,0	100,0	100,0	100,0	100,0	100,0	100,0	100,0	100,0	100,0	100,0	100,0	
A00-B99	KAPITEL I: Bestimmte infektiöse und parasitäre Krankheiten	m	1,6	1,0	5,3	1,8	3,1	1,6	1,3	1,7	1,9	2,1	2,6	1,9	1,7	1,5	1,5	1,5	1,6	1,7	1,7	1,5	1,4	
		w	1,7	0,6	5,2	5,3	2,4	1,2	2,1	1,4	2,9	3,2	1,7	1,7	1,7	1,6	1,6	1,8	2,1	2,2	2,0	1,7	1,2	
		z	1,7	0,8	5,3	3,1	2,8	1,5	1,5	1,6	2,2	2,4	2,3	1,9	1,7	1,5	1,5	1,6	1,8	1,9	1,9	1,6	1,2	
A15-A19	Tuberkulose	m	0,1	-	-	-	-	0,1	-	0,1	0,1	0,0	0,1	0,1	0,1	0,1	0,0	0,0	0,0	0,1	0,1	0,0	0,0	
		w	0,0	-	-	0,8	-	-	-	-	-	0,1	0,1	0,0	0,1	0,0	0,0	0,0	0,0	0,0	0,0	0,0	0,0	
		z	0,0	-	-	0,3	-	0,1	-	0,1	0,0	0,1	0,1	0,0	0,1	0,1	0,1	0,0	0,0	0,1	0,0	0,0	0,0	
C00-D48	KAPITEL II: Neubildungen	m	29,6	1,1	17,6	24,1	23,8	9,0	9,1	9,8	13,2	16,0	21,5	26,5	33,5	38,2	40,9	40,2	35,7	30,9	25,1	19,4	12,5	
		w	23,2	1,2	14,9	21,4	25,0	13,4	15,0	20,6	33,5	38,0	46,2	49,4	52,3	53,7	52,4	47,4	38,3	28,4	20,2	14,0	8,1	
		z	26,3	1,2	16,4	23,1	24,3	10,3	10,6	12,9	19,7	23,6	29,8	34,3	39,9	43,5	44,8	42,7	36,7	29,7	22,2	15,7	9,0	
C00-C97	Bösartige Neubildungen	m	29,0	0,7	16,9	23,6	22,4	8,6	8,8	9,5	12,9	15,6	21,1	26,2	33,1	37,7	40,4	39,6	35,1	30,1	24,2	18,5	11,8	
		w	22,6	1,0	14,1	20,6	23,2	12,5	15,0	19,8	32,5	37,6	45,5	48,8	51,8	53,1	51,9	46,7	37,6	27,6	19,4	13,3	7,5	
		z	25,6	0,8	15,7	22,5	22,8	9,8	10,4	12,4	19,2	23,1	29,3	33,9	39,5	43,0	44,3	42,1	36,1	29,0	21,4	14,9	8,4	
C15-C26	Bösartige Neubildungen der Verdauungsorgane	m	9,3	0,2	1,7	-	-	0,4	0,8	1,5	2,6	4,5	6,4	8,1	10,2	12,2	13,4	12,9	11,7	9,5	7,7	5,8	3,5	
		w	7,3	0,1	1,2	-	1,2	0,7	1,3	4,3	6,6	5,1	8,1	8,8	10,7	12,6	13,1	13,5	12,0	9,5	7,2	5,5	3,1	
		z	8,2	0,2	1,5	-	0,5	0,5	0,9	2,3	3,9	4,7	6,9	8,3	10,4	12,3	13,3	13,1	11,8	9,5	7,4	5,6	3,2	
C30-C39	Bösartige Neubildungen der Atmungsorgane und sonstiger intrathorakaler Organe	m	7,8	-	-	0,5	-	0,5	0,5	0,6	0,8	2,1	4,4	7,6	10,5	12,3	13,0	12,6	10,0	8,1	5,3	2,9	1,3	
		w	2,9	0,1	0,8	0,8	0,6	0,2	0,8	1,4	1,6	3,5	5,6	9,0	10,6	10,9	10,4	7,4	5,1	3,4	2,0	1,0	0,4	
		z	5,3	0,0	0,4	0,6	0,3	0,4	0,6	0,8	1,0	2,6	4,8	8,1	10,6	11,8	12,2	10,8	8,2	6,0	3,4	1,6	0,6	
C50	Bösartige Neubildung der Brustdrüse (Mamma)	m	0,1	0,1	-	-	-	-	-	-	0,1	0,0	0,1	0,1	0,1	0,1	0,1	0,1	0,1	0,1	0,1	0,0	0,0	
		w	3,8	-	-	0,8	-	0,2	0,2	2,3	6,6	11,6	13,5	13,1	12,4	12,3	11,2	8,7	6,3	3,9	2,6	1,7	1,1	
		z	2,1	0,0	-	0,3	-	0,1	0,0	0,6	2,1	4,0	4,6	4,5	4,3	4,3	3,9	3,1	2,5	1,8	1,6	1,2	0,9	
C51-C58	Bösartige Neubildungen der weiblichen Genitalorgane	w	2,4	-	-	-	-	-	0,9	1,6	3,9	6,3	6,7	6,8	6,8	6,2	5,6	5,7	4,4	3,0	1,9	1,2	0,7	
C60-C63	Bösartige Neubildungen der männlichen Genitalorgane	m	3,0	0,1	-	0,5	-	0,3	0,7	0,4	0,5	0,6	0,6	0,4	0,7	1,5	2,2	3,0	3,5	3,7	4,0	3,9	3,0	
C81-C96	Bösartige Neubildungen des lymphatischen, blutbildenden und verwandten Gewebes	m	2,2	0,1	5,0	7,3	6,7	2,4	2,8	2,7	3,1	2,2	2,1	1,7	2,0	2,1	2,5	2,7	2,7	2,6	2,0	1,5	0,8	
		w	1,8	0,3	3,2	2,3	7,1	3,5	4,0	3,9	3,8	2,9	3,0	2,6	2,6	2,8	3,2	3,5	3,1	2,6	1,9	1,1	0,5	
		z	2,0	0,2	4,2	5,4	6,9	2,8	3,1	3,1	3,3	2,4	2,4	2,0	2,2	2,3	2,7	3,0	2,9	2,6	1,9	1,3	0,6	
D50-D89	KAPITEL III: Krankheiten des Blutes und der blutbildenden Organe sowie bestimmte Störungen mit Beteiligung des Immunsystems	m	0,2	0,4	0,7	1,4	0,9	0,5	0,2	0,5	0,3	0,3	0,3	0,1	0,1	0,2	0,2	0,2	0,2	0,3	0,3	0,2	0,3	
		w	0,3	0,6	1,6	1,5	-	0,7	0,6	1,3	0,1	0,3	0,3	0,3	0,3	0,2	0,3	0,3	0,3	0,3	0,3	0,3	0,2	
		z	0,3	0,5	1,1	1,4	0,5	0,6	0,3	0,7	0,3	0,3	0,3	0,2	0,2	0,2	0,2	0,2	0,3	0,3	0,3	0,3	0,2	
E00-E90	KAPITEL IV: Endokrine, Ernährungs- und Stoffwechselkrankheiten	m	2,7	0,9	5,0	5,5	7,2	1,2	1,0	1,1	1,3	2,8	2,6	2,4	2,5	2,7	2,6	2,7	2,9	2,8	2,7	2,9	2,6	
		w	3,6	0,9	4,8	5,3	3,6	1,9	2,7	3,9	2,2	2,3	2,4	2,0	1,7	2,4	2,3	3,0	3,7	3,9	4,0	4,1	3,5	
		z	3,2	0,9	4,9	5,4	5,6	1,4	1,4	1,9	1,6	2,6	2,5	2,2	2,2	2,6	2,5	2,8	3,2	3,3	3,5	3,7	3,3	
E10-E14	Diabetes mellitus	m	2,2	-	0,3	-	0,4	0,5	0,1	0,4	0,7	1,4	1,3	1,6	1,8	1,9	2,0	2,2	2,5	2,5	2,4	2,5	2,1	
		w	3,0	-	-	-	-	-	0,4	1,4	0,5	1,0	1,1	1,1	1,0	1,6	1,6	2,3	3,1	3,3	3,5	3,5	2,9	
		z	2,6	-	0,2	-	0,3	0,4	0,2	0,7	0,7	1,2	1,2	1,4	1,5	1,8	1,9	2,2	2,7	2,9	3,1	3,2	2,7	
F00-F99	KAPITEL V: Psychische und Verhaltensstörungen	m	1,8	-	0,7	0,5	0,4	0,5	3,6	6,5	7,6	6,9	6,2	5,3	4,1	2,7	1,9	1,4	1,0	1,0	1,3	1,7	2,2	
		w	1,9	0,1	0,8	0,8	0,6	3,3	2,3	4,0	2,9	3,5	2,8	2,8	2,1	1,6	1,1	0,9	0,8	1,1	1,6	2,2	3,0	
		z	1,9	0,0	0,7	0,6	0,5	1,3	3,3	5,8	6,1	5,7	5,1	4,5	3,4	2,3	1,7	1,2	0,9	1,0	1,4	2,0	2,8	
F10-F19	Psychische und Verhaltensstörungen durch psychotrope Substanzen	m	1,1	-	-	-	-	0,4	3,5	6,4	7,5	6,8	6,0	5,2	4,0	2,6	1,8	1,2	0,6	0,3	0,1	0,1	0,1	
		w	0,3	-	0,4	-	-	1,9	2,1	3,2	2,3	3,2	2,6	2,6	1,9	1,5	1,0	0,6	0,3	0,1	0,1	0,1	0,0	
		z	0,7	-	0,2	-	-	0,8	3,2	5,5	5,9	5,6	4,9	4,3	3,3	2,2	1,5	1,0	0,5	0,2	0,1	0,1	0,0	
G00-G99	KAPITEL VI: Krankheiten des Nervensystems	m	2,2	1,7	12,0	9,5	9,0	4,2	4,1	4,0	3,2	3,3	2,7	2,7	2,0	1,8	1,8	1,8	2,0	2,5	2,5	2,3	1,6	
		w	2,2	2,1	12,1	12,2	6,5	5,2	5,1	6,0	3,7	4,2	2,6	2,9	2,6	2,4	2,3	2,4	2,5	2,6	2,4	2,1	1,5	
		z	2,2	1,9	12,0	10,5	7,9	4,5	4,4	4,6	3,3	3,6	2,7	2,8	2,2	2,0	2,0	2,0	2,2	2,5	2,5	2,1	1,5	

TODESURSACHEN

2.1 Sterbefälle 2007 nach ausgewählten Todesursachen, Altersgruppen und Geschlecht

2.1.3 In Prozent von allen Todesursachen

[Zum Inhalt](#)

Pos-Nr. der ICD-10	Todesursache		Davon im Alter von ... bis unter ... Jahren																					
			Gestorbene insgesamt	< 1 Jahr	1 - 5	5 - 10	10 - 15	15 - 20	20 - 25	25 - 30	30 - 35	35 - 40	40 - 45	45 - 50	50 - 55	55 - 60	60 - 65	65 - 70	70 - 75	75 - 80	80 - 85	85 - 90		90 und >
			Anteil in %																					
I00-I99	KAPITEL IX: Krankheiten des Kreislaufsystems	m	38,5	1,4	6,3	6,8	7,6	6,2	7,0	8,8	12,6	17,0	20,7	24,5	26,1	27,9	29,4	32,0	36,9	41,3	45,8	50,9	56,9	
		w	47,8	1,2	8,5	6,9	7,1	9,2	10,4	13,4	14,5	15,8	15,6	16,2	17,5	17,7	20,7	25,9	34,1	43,0	51,2	57,3	63,7	
		z	43,4	1,3	7,3	6,8	7,4	7,1	7,9	10,1	13,2	16,6	19,0	21,7	23,2	24,4	26,5	29,9	35,8	42,0	49,0	55,2	62,2	
I10-I15	Hypertonie (Hochdruckkrankheit)	m	2,3	0,1	-	0,5	-	-	-	0,3	0,4	1,0	1,0	1,2	1,2	1,3	1,6	1,9	2,2	3,0	3,9	5,3		
		w	4,9	-	-	-	0,6	0,2	-	-	0,5	0,7	0,6	1,0	1,1	1,5	1,8	2,5	3,6	4,7	6,2	7,9		
		z	3,7	0,0	-	0,3	0,3	0,1	-	0,2	0,2	0,4	0,9	0,9	1,1	1,2	1,4	1,6	2,1	2,8	4,0	5,5	7,3	
I20-I25	Ischämische Herzkrankheiten	m	17,7	-	-	-	-	1,1	1,3	1,8	3,6	6,8	9,4	12,2	13,6	15,1	15,3	16,2	18,3	19,3	20,3	21,0	21,1	
		w	16,3	-	-	-	-	0,5	1,5	2,4	3,0	3,5	4,5	5,2	6,1	6,5	7,9	10,4	13,5	16,2	17,8	19,1	20,2	
		z	17,0	-	-	-	-	0,9	1,3	2,0	3,4	5,7	7,8	9,9	11,1	12,2	12,8	14,2	16,5	17,9	18,8	19,7	20,4	
I21	Akuter Myokardinfarkt	m	8,0	-	-	-	-	0,7	0,8	1,3	2,3	5,3	6,7	8,7	9,0	9,3	8,6	8,6	8,7	8,4	7,8	7,3	5,9	
		w	6,1	-	-	-	-	0,2	1,1	1,9	2,6	2,3	3,0	3,6	4,1	4,1	4,8	5,6	6,7	7,3	7,0	6,5	5,2	
		z	7,0	-	-	-	-	0,6	0,9	1,5	2,4	4,3	5,4	7,0	7,3	7,5	7,3	7,6	8,0	7,9	7,4	6,8	5,4	
I22	Rezidivierender Myokardinfarkt	m	0,7	-	-	-	-	-	0,1	-	0,1	0,3	0,5	0,6	0,8	0,9	0,8	0,8	0,9	0,7	0,7	0,6	0,4	
		w	0,3	-	-	-	-	-	-	-	0,1	0,1	0,2	0,2	0,2	0,2	0,3	0,3	0,5	0,5	0,4	0,4	0,2	
		z	0,5	-	-	-	-	-	0,0	-	0,1	0,2	0,4	0,5	0,6	0,7	0,6	0,7	0,7	0,6	0,5	0,4	0,3	
I30-I52	Sonstige Formen der Herzkrankheit	m	8,6	0,9	5,3	4,5	4,9	3,1	3,5	4,1	4,6	5,1	5,0	5,7	5,8	5,6	5,8	6,1	7,1	8,5	10,1	12,8	17,5	
		w	13,0	0,8	6,9	3,1	6,0	4,7	3,6	3,9	4,4	4,0	3,3	3,3	3,6	3,7	4,6	5,5	7,3	10,0	13,5	15,8	20,0	
		z	10,9	0,9	6,0	4,0	5,4	3,6	3,5	4,0	4,5	4,7	4,4	4,9	5,0	5,0	5,4	5,9	7,2	9,2	12,1	14,8	19,5	
I60-I69	Zerebrovaskuläre Krankheiten	m	6,0	0,3	0,3	1,8	2,7	0,7	1,1	1,7	1,8	2,1	2,7	3,1	2,8	3,0	3,6	4,5	5,9	7,1	8,0	8,7	8,3	
		w	8,8	0,1	1,2	2,3	0,6	1,2	2,3	3,1	4,3	4,1	4,8	4,3	4,3	3,4	3,8	4,6	6,6	8,6	10,2	10,9	10,2	
		z	7,5	0,2	0,7	2,0	1,8	0,8	1,4	2,1	2,6	2,8	3,4	3,5	3,3	3,1	3,7	4,5	6,2	7,8	9,3	10,2	9,8	
I64	Schlaganfall, nicht als Blutung oder Infarkt bezeichnet	m	2,4	-	-	0,5	-	-	0,1	-	0,2	0,1	0,3	0,3	0,4	0,7	1,0	1,5	2,2	2,9	3,6	4,2	4,3	
		w	4,0	-	0,4	-	-	0,5	0,2	0,3	0,2	0,2	0,3	0,4	0,4	0,5	0,9	1,3	2,3	3,4	4,6	5,5	5,3	
		z	3,3	-	0,2	0,3	-	0,1	0,1	0,1	0,2	0,2	0,3	0,3	0,4	0,7	1,0	1,4	2,3	3,2	4,2	5,1	5,1	
I70-I79	Krankheiten der Arterien, Arteriolen und Kapillaren	m	2,3	-	-	-	-	0,5	0,2	0,1	1,0	0,9	0,9	1,0	1,1	1,4	1,8	1,9	2,2	2,5	2,8	3,1	3,6	
		w	2,7	0,1	-	0,8	-	0,5	0,6	0,6	0,4	1,1	0,8	0,8	0,8	0,9	1,1	1,5	1,8	2,2	2,6	3,1	4,1	
		z	2,5	0,0	-	0,3	-	0,5	0,3	0,3	0,8	1,0	0,9	0,9	1,0	1,2	1,6	1,8	2,0	2,4	2,6	3,1	4,0	
J00-J99	KAPITEL X: Krankheiten des Atmungssystems	m	7,7	0,8	4,7	5,0	2,7	1,7	1,3	1,3	2,2	2,2	2,1	2,4	3,0	4,1	5,7	6,3	7,8	9,3	10,1	10,3	10,4	
		w	6,4	1,1	2,8	4,6	5,4	3,3	2,5	3,1	2,1	2,1	2,2	2,8	3,5	4,0	5,5	5,6	6,2	6,7	6,8	6,6	7,0	
		z	7,0	0,9	3,8	4,8	3,8	2,2	1,6	1,8	2,1	2,2	2,1	2,5	3,2	4,1	5,6	6,1	7,2	8,1	8,1	7,8	7,8	
J09-I18	Grippe und Pneumonie	m	2,6	0,3	2,7	1,8	0,9	0,6	0,7	0,4	1,0	1,0	0,6	0,9	0,9	1,1	1,4	1,6	2,1	2,9	3,5	4,3	5,5	
		w	2,7	0,8	0,8	2,3	1,8	1,2	0,9	1,6	0,7	0,6	0,6	0,9	0,7	0,6	1,0	1,4	1,7	2,2	2,9	3,2	3,9	
		z	2,6	0,5	1,8	2,0	1,3	0,8	0,7	0,8	0,9	0,8	0,6	0,9	0,8	0,9	1,2	1,5	2,0	2,6	3,1	3,5	4,2	
K00-K93	KAPITEL XI: Krankheiten des Verdauungssystems	m	5,4	0,4	2,3	1,8	1,8	0,9	1,1	2,9	4,3	9,4	10,8	11,3	10,6	8,8	7,1	6,0	5,0	4,1	3,8	3,7	3,6	
		w	4,8	0,4	2,0	1,5	1,8	1,2	2,3	3,2	5,0	5,5	7,8	8,6	8,3	7,6	6,2	5,7	5,2	5,1	4,7	4,6	3,7	
		z	5,1	0,4	2,2	1,7	1,8	1,0	1,4	3,0	4,5	8,0	9,8	10,4	9,8	8,4	6,8	5,9	5,1	4,6	4,3	4,3	3,7	
K70-K77	Krankheiten der Leber	m	2,6	-	0,7	-	-	0,1	0,3	1,5	2,3	6,4	8,2	8,7	8,2	6,5	4,8	3,7	2,4	1,2	0,8	0,5	0,2	
		w	1,2	0,2	-	0,8	-	-	0,6	1,4	3,2	4,2	6,0	6,5	6,1	5,4	3,7	2,8	1,8	1,1	0,5	0,3	0,2	
		z	1,9	0,1	0,4	0,3	-	0,1	0,4	1,5	2,6	5,7	7,5	7,9	7,5	6,1	4,4	3,4	2,2	1,2	0,6	0,4	0,2	
N00-N99	KAPITEL XIV: Krankheiten des Urogenitalsystems	m	1,8	0,1	0,3	0,9	-	0,1	0,1	0,4	0,3	0,3	0,4	0,6	0,5	0,9	0,8	1,2	1,6	2,0	2,6	3,0	3,2	
		w	2,2	-	0,8	-	0,6	0,7	-	0,3	0,6	0,5	0,8	0,7	0,7	0,8	0,9	1,4	2,0	2,3	2,6	2,7	2,2	
		z	2,0	0,0	0,5	0,6	0,3	0,3	0,0	0,4	0,4	0,4	0,5	0,6	0,6	0,8	0,8	1,3	1,7	2,1	2,6	2,8	2,4	
P00-P96	KAPITEL XVI: Bestimmte Zustände, die ihren Ursprung in der Perinatalperiode haben	m	0,2	53,6	2,0	0,9	1,3	0,2	0,1	0,2	0,1	0,1	0,1	0,0	0,0	-	0,0	0,0	0,0	0,0	0,0	-	-	
		w	0,1	50,4	2,4	0,8	1,8	0,2	0,9	0,3	0,2	0,2	0,1	0,0	-	-	0,0	0,0	0,0	0,0	0,0	0,0	-	
		z	0,2	52,2	2,2	0,9	1,5	0,2	0,3	0,2	0,1	0,2	0,1	0,0	0,0	-	0,0	0,0	0,0	0,0	0,0	0,0	-	
Q00-Q99	KAPITEL XVII: Angeborene Fehlbildungen, Deformitäten und Chromosomenanomalien	m	0,2	24,6	13,0	12,7	4,9	2,2	1,3	2,0	0,8	0,8	0,4	0,2	0,2	0,2	0,1	0,0	0,0	0,0	0,0	0,0	0,0	
		w	0,2	27,5	15,7	12,2	14,3	3,3	3,2	1,9	1,3	1,1	0,4	0,3	0,3	0,4	0,3	0,1	0,0	0,0	0,0	0,0	0,0	
		z	0,2	25,8	14,2	12,5	9,0	2,5	1,8	2,0	1,0	0,9	0,4	0,2	0,2	0,3	0,2	0,1	0,0	0,0	0,0	0,0	0,0	

TODESURSACHEN

2.1 Sterbefälle 2007 nach ausgewählten Todesursachen, Altersgruppen und Geschlecht

2.1.3 In Prozent von allen Todesursachen

[Zum Inhalt](#)

Pos-Nr. der ICD-10	Todesursache		Davon im Alter von ... bis unter ... Jahren																					
			Gestorbene insgesamt	< 1 Jahr	1 - 5	5 - 10	10 - 15	15 - 20	20 - 25	25 - 30	30 - 35	35 - 40	40 - 45	45 - 50	50 - 55	55 - 60	60 - 65	65 - 70	70 - 75	75 - 80	80 - 85	85 - 90		90 und >
			Anteil in %																					
R00-R99	KAPITEL XVIII: Symptome und abnorme klinische und Laborbefunde, die anderenorts nicht klassifiziert sind	m	2,8	11,7	8,0	3,2	4,0	3,6	5,0	4,6	7,9	7,3	7,3	6,9	6,0	4,7	3,8	2,9	2,2	1,7	1,5	1,6	2,7	
		w	2,5	11,2	6,9	6,1	3,6	4,2	5,5	6,4	4,8	4,4	5,2	4,2	3,7	3,2	2,9	2,5	2,1	1,8	1,8	1,9	3,4	
		z	2,6	11,4	7,5	4,3	3,8	3,8	5,1	5,1	6,9	6,3	6,6	6,0	5,2	4,2	3,5	2,8	2,2	1,7	1,6	1,8	3,3	
R95	Plötzlicher Kindstod	m	0,0	9,1	-	-	-	-	-	-	-	-	-	-	-	-	-	-	-	-	-	-	-	
		w	0,0	7,9	-	-	-	-	-	-	-	-	-	-	-	-	-	-	-	-	-	-	-	
		z	0,0	8,6	-	-	-	-	-	-	-	-	-	-	-	-	-	-	-	-	-	-	-	
V01-Y98	KAPITEL XX: Äußere Ursachen von Morbidität und Mortalität	m	4,9	2,3	21,6	24,5	33,2	67,9	64,5	55,9	44,2	31,3	22,3	14,9	9,4	6,1	3,9	3,3	2,6	2,4	2,3	2,4	2,6	
		w	2,7	2,5	21,0	21,4	26,8	52,0	46,1	32,2	24,6	17,7	11,6	7,9	4,9	3,9	3,1	2,7	2,2	2,0	2,0	2,1	2,0	
		z	3,7	2,4	21,3	23,4	30,4	63,1	59,8	49,2	38,0	26,6	18,7	12,5	7,8	5,4	3,6	3,1	2,5	2,2	2,1	2,2	2,1	
V01-V99	Transportmittelunfälle	m	1,0	0,1	5,3	10,5	16,1	41,1	32,7	19,7	12,0	7,5	4,7	3,1	1,5	1,1	0,5	0,5	0,3	0,3	0,2	0,1	0,1	
		w	0,3	0,2	4,4	7,6	15,5	32,2	24,1	13,0	8,3	4,2	2,3	1,6	0,7	0,6	0,5	0,4	0,3	0,2	0,1	0,1	0,0	
		z	0,6	0,1	4,9	9,4	15,9	38,4	30,4	17,9	10,8	6,3	3,9	2,6	1,2	0,9	0,5	0,4	0,3	0,2	0,2	0,1	0,0	
W00-W19	Stürze	m	0,9	0,1	3,3	1,8	1,3	1,0	1,5	1,9	1,0	1,5	1,3	1,3	0,9	0,8	0,7	0,6	0,6	0,8	0,9	1,1	1,4	
		w	1,0	-	2,4	1,5	0,6	0,5	0,8	0,8	0,7	0,3	0,4	0,5	0,4	0,5	0,5	0,6	0,7	0,8	1,0	1,3	1,2	
		z	0,9	0,0	2,9	1,7	1,0	0,8	1,3	1,6	0,9	1,1	1,0	1,0	0,8	0,7	0,6	0,6	0,7	0,8	1,0	1,2	1,3	
W65-W74	Unfälle durch Ertrinken und Untergehen	m	0,1	0,1	3,3	4,5	1,3	1,3	0,7	0,5	0,2	0,4	0,1	0,2	0,2	0,1	0,1	0,1	0,0	0,0	0,0	0,0	0,0	
		w	0,0	-	4,4	3,1	1,2	0,5	0,2	0,2	0,1	-	0,1	0,1	0,1	0,0	0,1	0,0	0,0	0,0	0,0	0,0	0,0	
		z	0,0	0,0	3,8	4,0	1,3	1,1	0,5	0,4	0,2	0,3	0,1	0,2	0,2	0,1	0,1	0,1	0,0	0,0	0,0	0,0	0,0	
X00-X09	Exposition gegenüber Rauch, Feuer und Flammen	m	0,1	0,1	2,0	-	0,4	0,2	0,5	0,3	0,5	0,5	0,2	0,2	0,1	0,1	0,1	0,0	0,0	0,0	0,0	0,0	0,0	
		w	0,0	-	1,2	1,5	0,6	0,7	0,6	0,2	-	0,2	0,2	0,1	0,1	0,0	0,1	0,0	0,0	0,0	0,0	0,0	0,0	
		z	0,0	0,1	1,6	0,6	0,5	0,4	0,5	0,2	0,3	0,4	0,2	0,2	0,1	0,1	0,1	0,0	0,0	0,0	0,0	0,0	0,0	
X60-X84	Vorsätzliche Selbstbeschädigung	m	1,8	-	-	0,5	6,3	15,1	19,9	21,0	18,5	13,2	10,8	6,6	4,4	2,7	1,7	1,4	1,0	0,8	0,6	0,5	0,3	
		w	0,5	-	-	-	5,4	11,1	12,0	11,0	9,4	8,8	5,4	3,7	2,6	1,7	1,3	0,9	0,6	0,4	0,2	0,2	0,1	
		z	1,1	-	-	0,3	5,9	13,9	17,8	18,1	15,6	11,7	9,0	5,6	3,8	2,4	1,5	1,2	0,8	0,6	0,4	0,3	0,1	
X85-Y09	Tätlicher Angriff	m	0,1	1,0	3,0	3,2	2,2	1,1	0,9	1,3	1,2	0,5	0,4	0,2	0,1	0,1	0,1	0,0	0,0	0,0	0,0	0,0	0,0	
		w	0,0	0,9	2,4	3,1	1,2	2,4	2,8	2,1	1,9	1,3	0,6	0,2	0,1	0,1	0,1	0,1	0,0	0,0	0,0	0,0	0,0	
		z	0,1	0,9	2,7	3,1	1,8	1,5	1,4	1,5	1,4	0,8	0,5	0,2	0,1	0,1	0,1	0,0	0,0	0,0	0,0	0,0	0,0	

TODESURSACHEN
2.2 Sterbefälle 2007 nach ausgewählten Todesursachen, Altersgruppen und Geschlecht
insgesamt

Pos-Nr. der ICD-10	Todesursache	Davon im Alter von ... bis unter ... Jahren																					
		Gestorbene insgesamt	< 1Jahr	1 - 5	5 - 10	10 - 15	15 - 20	20 - 25	25 - 30	30 - 35	35 - 40	40 - 45	45 - 50	50 - 55	55 - 60	60 - 65	65 - 70	70 - 75	75 - 80	80 - 85	85 - 90	90 und >	
		Anzahl																					
A00-T98	Insgesamt	m	391.139	1.518	301	220	223	990	1.503	1.575	1.755	3.257	6.535	10.931	15.460	20.949	26.431	48.440	56.006	65.827	59.926	42.055	27.237
	w	436.016	1.138	248	131	168	425	527	621	821	1.704	3.313	5.592	7.993	10.981	13.517	25.673	34.556	53.533	86.076	91.062	97.937	
	z	827.155	2.656	549	351	391	1.415	2.030	2.196	2.576	4.961	9.848	16.523	23.453	31.930	39.948	74.113	90.562	119.360	146.002	133.117	125.174	
A00-B99	KAPITEL I: Bestimmte infektiöse und parasitäre Krankheiten	m	6.293	15	16	4	7	16	19	27	33	67	172	213	256	314	394	725	923	1.094	991	629	378
	w	7.597	7	13	7	4	5	11	9	24	54	55	94	133	177	218	466	710	1.165	1.721	1.558	1.166	
	z	13.890	22	29	11	11	21	30	36	57	121	227	307	389	491	612	1.191	1.633	2.259	2.712	2.187	1.544	
A00-A09	Infektiöse Darmkrankheiten	m	765	4	1	-	-	1	-	-	1	-	7	3	4	13	24	59	105	164	166	131	82
	w	1.357	2	-	1	-	-	-	1	-	1	-	3	9	12	12	44	73	162	351	369	317	
	z	2.122	6	1	1	-	1	-	1	1	1	7	6	13	25	36	103	178	326	517	500	399	
A02	Sonstige Salmonelleninfektionen	m	35	-	-	-	-	-	-	-	-	-	-	-	1	2	3	6	9	6	7	1	
	w	41	-	-	-	-	-	-	-	-	1	-	-	-	-	-	1	3	3	13	11	9	
	z	76	-	-	-	-	-	-	-	-	1	-	-	-	1	2	4	9	12	19	18	10	
A15-A19	Tuberkulose	m	209	-	-	-	-	1	-	2	1	1	9	6	10	13	17	16	27	38	42	14	12
	w	135	-	-	1	-	-	-	-	-	2	4	1	5	3	4	9	17	25	26	25	13	
	z	344	-	-	1	-	1	-	2	1	3	13	7	15	16	21	25	44	63	68	39	25	
A15	Tuberkulose der Atmungsorgane, bakteriologisch oder histologisch gesichert	m	45	-	-	-	-	-	-	-	-	1	1	2	7	3	3	4	8	12	2	2	
	w	23	-	-	-	-	-	-	-	-	2	-	1	-	-	-	3	3	3	7	4	4	
	z	68	-	-	-	-	-	-	-	-	-	3	1	3	7	3	3	7	11	15	9	6	
A30-A49	Sonstige bakterielle Krankheiten	m	3.727	6	11	2	3	13	13	11	2	17	35	78	114	163	236	470	625	713	618	381	216
	w	4.407	4	10	2	1	4	8	6	12	19	23	41	71	107	140	321	469	754	991	872	552	
	z	8.134	10	21	4	4	17	21	17	14	36	58	119	185	270	376	791	1.094	1.467	1.609	1.253	768	
A39	Meningokokkeninfektion	m	25	4	3	-	1	5	2	-	-	-	1	-	3	1	-	-	2	1	-	2	-
	w	26	2	5	1	-	1	3	-	-	1	-	1	1	-	-	-	2	1	3	2	3	
	z	51	6	8	1	1	6	5	-	-	1	1	1	4	1	-	-	4	2	3	4	3	
A41	Sonstige Sepsis	m	3.417	1	7	2	2	5	10	10	2	16	31	71	101	144	220	435	577	656	568	360	199
	w	4.072	2	5	1	1	3	5	6	11	17	21	36	63	97	128	306	436	704	937	797	496	
	z	7.489	3	12	3	3	8	15	16	13	33	52	107	164	241	348	741	1.013	1.360	1.505	1.157	695	
A46	Erysipel (Wundrose)	m	70	-	-	-	-	-	-	1	-	1	1	3	2	4	2	6	11	9	15	7	8
	w	130	-	-	-	-	-	-	-	-	-	-	-	1	1	5	4	12	18	25	33	31	
	z	200	-	-	-	-	-	-	-	1	-	1	1	3	3	5	7	10	23	27	40	40	39
A50-A64	Infektionen, die vorwiegend durch Geschlechtsverkehr übertragen werden	m	4	-	-	-	-	-	-	-	-	-	-	-	1	-	-	2	1	-	-	-	
	w	6	-	-	-	-	-	-	-	-	-	-	-	1	1	-	-	1	2	1	-	-	
	z	10	-	-	-	-	-	-	-	-	-	-	-	1	2	-	-	3	3	1	-	-	
A65-A69	Sonstige Spirochätenkrankheiten	m	10	-	-	-	-	-	-	-	-	-	1	1	1	-	-	3	1	1	-	2	-
	w	7	-	-	-	-	-	-	-	-	-	-	-	1	1	1	-	1	-	2	-	-	
	z	17	-	-	-	-	-	-	-	-	-	-	1	2	2	1	1	3	2	1	2	2	-
A70-A74	Sonstige Krankheiten durch Chlamydien	m	2	-	-	-	-	-	-	-	-	-	-	-	-	-	-	-	1	1	-	-	-
	w	-	-	-	-	-	-	-	-	-	-	-	-	-	-	-	-	-	-	-	-	-	
	z	2	-	-	-	-	-	-	-	-	-	-	-	-	-	-	-	-	1	1	-	-	-
A80-A89	Virusinfektionen des Zentralnervensystems	m	75	-	-	1	2	-	-	-	-	-	1	1	4	4	11	15	20	11	3	2	-
	w	97	-	-	1	2	-	-	-	1	2	-	2	5	8	14	14	20	14	9	3	2	
	z	172	-	-	2	4	-	-	-	1	2	1	3	9	12	25	29	40	25	12	5	2	
A81	Atypische Virus-Infektionen des Zentralnervensystems	m	61	-	-	-	2	-	-	-	-	-	1	3	3	10	14	16	10	2	-	-	-
	w	87	-	-	-	2	-	-	-	1	1	-	2	4	7	14	13	17	12	9	3	2	
	z	148	-	-	-	4	-	-	-	1	1	-	3	7	10	24	27	33	22	11	3	2	
A810	Creutzfeldt-Jakob-Krankheit	m	55	-	-	-	-	-	-	-	-	-	-	1	3	3	8	14	14	10	2	-	-
	w	78	-	-	-	-	-	-	-	-	-	1	-	1	4	7	13	12	17	12	8	3	-
	z	133	-	-	-	-	-	-	-	-	-	1	-	2	7	10	21	26	31	22	10	3	-

TODESURSACHEN

2.2 Sterbefälle 2007 nach ausgewählten Todesursachen, Altersgruppen und Geschlecht

insgesamt

Pos-Nr. der ICD-10	Todesursache		Davon im Alter von ... bis unter ... Jahren																				
			Gestorbene insgesamt	< 1Jahr	1 - 5	5 - 10	10 - 15	15 - 20	20 - 25	25 - 30	30 - 35	35 - 40	40 - 45	45 - 50	50 - 55	55 - 60	60 - 65	65 - 70	70 - 75	75 - 80	80 - 85	85 - 90	90 und >
			Anzahl																				
B00-B09	Virusinfektionen, die durch Haut- und Schleimhautläsionen gekennzeichnet sind	m	38	1	-	-	1	-	-	-	-	-	-	-	2	-	1	4	7	7	4	6	5
		w	83	-	-	-	-	1	-	-	-	1	1	2	2	1	5	2	9	9	21	16	13
		z	121	1	-	-	1	1	-	-	-	1	1	2	4	1	6	6	16	16	25	22	18
B02	Zoster (Herpes zoster)	m	18	-	-	-	-	-	-	-	-	-	-	-	-	-	1	2	4	1	5	5	
		w	51	-	-	-	-	-	-	-	-	-	-	-	1	-	1	4	6	14	12	12	
		z	69	-	-	-	-	-	-	-	-	-	-	-	1	-	1	2	6	10	15	17	17
B15-B19	Virushepatitis	m	455	-	-	-	-	-	2	6	11	30	41	56	39	36	58	49	56	45	22	4	
		w	495	-	-	-	1	-	1	1	9	9	16	23	22	20	41	63	108	113	54	14	
		z	950	-	-	-	1	-	-	3	7	20	39	57	79	61	56	99	112	164	158	76	18
B16	Akute Virushepatitis B	m	24	-	-	-	-	-	1	-	-	-	-	2	-	3	10	2	2	2	1	1	
		w	16	-	-	-	-	-	-	-	-	-	-	-	1	1	2	3	5	2	1	1	
		z	40	-	-	-	-	-	-	1	-	-	-	-	2	1	4	12	5	7	4	2	2
B20-B24	HIV-Krankheit (Humane Immundefizienz-Viruskrankheit)	m	375	1	-	-	-	-	1	12	17	33	81	60	46	49	27	24	13	7	3	1	-
		w	86	-	-	-	-	-	1	1	9	13	15	17	5	5	5	6	4	1	3	-	1
		z	461	1	-	-	-	-	2	13	26	46	96	77	51	54	32	30	17	8	6	1	1
B20	Infektiöse und parasitäre Krankheiten infolge HIV-Krankheit (Humane Immundefizienz-Viruskrankheit)	m	53	-	-	-	-	-	1	3	2	14	8	8	6	3	4	3	-	-	1	-	
		w	17	-	-	-	-	-	1	-	1	2	6	1	2	1	1	-	2	-	-	-	-
		z	70	-	-	-	-	-	1	1	4	4	20	9	10	7	4	4	5	-	-	1	-
B21	Bösartige Neubildungen infolge HIV-Krankheit (Humane Immundefizienz-Viruskrankheit)	m	47	-	-	-	-	-	2	5	1	8	7	9	8	5	-	-	2	-	-	-	
		w	7	-	-	-	-	-	-	-	-	1	2	1	1	-	-	-	-	1	-	-	
		z	54	-	-	-	-	-	-	2	5	2	10	8	10	9	5	-	-	2	1	-	-
B25-B34	Sonstige Viruskrankheiten	m	53	2	2	1	-	-	1	-	1	2	1	6	1	-	2	2	6	10	8	3	5
		w	88	1	1	-	-	-	1	-	-	-	-	-	1	2	1	1	6	3	18	18	35
		z	141	3	3	1	-	-	2	-	1	2	1	6	2	2	3	3	12	13	26	21	40
B26	Mumps	m	1	-	-	-	-	-	-	-	-	-	-	-	-	-	-	-	-	1	-	-	
		w	-	-	-	-	-	-	-	-	-	-	-	-	-	-	-	-	-	-	-	-	
		z	1	-	-	-	-	-	-	-	-	-	-	-	-	-	-	-	-	1	-	-	
B35-B49	Mykosen	m	87	-	-	-	-	1	1	-	-	1	3	3	11	13	18	17	12	5	2	-	
		w	59	-	-	-	-	-	-	-	-	2	1	1	2	4	7	4	10	8	12	3	5
		z	146	-	-	-	-	1	1	-	-	2	2	4	5	15	20	22	27	20	17	5	5
B50-B64	Protozoenkrankheiten	m	12	-	-	-	-	-	-	1	-	1	1	-	2	-	4	1	1	1	-	-	
		w	5	-	-	1	-	-	-	-	1	-	-	-	-	-	2	-	-	1	-	-	
		z	17	-	-	1	-	-	-	-	1	1	1	1	-	2	-	6	1	1	2	-	-
B90	Folgezustände der Tuberkulose	m	66	-	-	-	-	-	-	-	-	-	1	1	-	2	10	5	11	26	9	1	
		w	36	-	-	-	-	-	-	-	-	-	1	1	-	1	-	3	7	9	10	4	
		z	102	-	-	-	-	-	-	-	-	-	2	2	-	3	10	8	18	35	19	5	
B99	Sonstige und nicht näher bezeichnete Infektionskrankheiten	m	308	1	2	-	1	-	-	-	3	1	3	4	2	8	15	29	32	46	56	53	52
		w	641	-	2	1	-	-	1	-	1	2	-	4	3	3	4	14	21	57	143	179	206
		z	949	1	4	1	1	-	1	-	4	3	3	8	5	11	19	43	53	103	199	232	258
C00-D48	KAPITEL II: Neubildungen	m	115.938	17	53	53	53	89	137	155	232	521	1.404	2.900	5.177	7.996	10.805	19.464	19.996	20.321	15.032	8.141	3.392
		w	101.351	14	37	28	42	57	79	128	275	648	1.529	2.760	4.183	5.892	7.084	12.159	13.237	15.188	17.345	12.772	7.894
		z	217.289	31	90	81	95	146	216	283	507	1.169	2.933	5.660	9.360	13.888	17.889	31.623	33.233	35.509	32.377	20.913	11.286
C00-C97	Bösartige Neubildungen	m	113.405	11	51	52	50	85	132	149	227	508	1.381	2.867	5.123	7.890	10.672	19.187	19.678	19.810	14.519	7.801	3.212
		w	98.360	11	35	27	39	53	79	123	267	640	1.507	2.730	4.141	5.835	7.012	11.993	12.984	14.759	16.686	12.090	7.349
		z	211.765	22	86	79	89	138	211	272	494	1.148	2.888	5.597	9.264	13.725	17.684	31.180	32.662	34.569	31.205	19.891	10.561
C00-C14	Bösartige Neubildungen der Lippe, der Mundhöhle und des Pharynx	m	3.650	-	-	-	-	1	1	2	4	23	100	288	491	569	533	669	438	269	146	79	37
		w	1.127	-	-	1	-	2	2	-	2	9	19	58	103	134	120	186	118	108	119	88	58
		z	4.777	-	-	1	-	3	3	2	6	32	119	346	594	703	653	855	556	377	265	167	95

TODESURSACHEN
2.2 Sterbefälle 2007 nach ausgewählten Todesursachen, Altersgruppen und Geschlecht

insgesamt

Pos-Nr. der ICD-10	Todesursache		Davon im Alter von ... bis unter ... Jahren																				
			Gestorbene insgesamt	< 1Jahr	1 - 5	5 - 10	10 - 15	15 - 20	20 - 25	25 - 30	30 - 35	35 - 40	40 - 45	45 - 50	50 - 55	55 - 60	60 - 65	65 - 70	70 - 75	75 - 80	80 - 85	85 - 90	90 und >
			Anzahl																				
C01	Bösartige Neubildung des Zungengrundes	m	351	-	-	-	-	-	-	-	-	6	7	25	38	56	51	71	47	22	16	10	2
		w	119	-	-	-	-	-	-	-	-	-	4	7	12	19	11	22	9	13	11	8	3
		z	470	-	-	-	-	-	-	-	-	-	6	11	32	50	75	62	93	56	35	27	18
C02	Bösartige Neubildung sonstiger und nicht näher bezeichneter Teile der Zunge	m	195	-	-	-	-	-	-	1	1	4	10	21	25	22	25	30	23	16	13	1	3
		w	91	-	-	-	-	-	-	-	-	1	-	3	3	6	10	12	8	13	16	9	10
		z	286	-	-	-	-	-	-	1	1	5	10	24	28	28	35	42	31	29	29	10	13
C04	Bösartige Neubildung des Mundbodens	m	707	-	-	-	-	-	-	-	-	4	20	59	92	113	118	136	80	52	20	9	4
		w	234	-	-	-	-	-	-	-	-	2	5	20	21	29	25	32	29	21	25	15	10
		z	941	-	-	-	-	-	-	-	-	6	25	79	113	142	143	168	109	73	45	24	14
C10	Bösartige Neubildung des Oropharynx	m	702	-	-	-	-	-	-	-	-	2	17	52	121	128	102	132	83	34	19	10	2
		w	187	-	-	1	-	-	1	-	-	2	5	8	30	27	31	33	19	11	13	5	1
		z	889	-	-	1	-	-	1	-	-	4	22	60	151	155	133	165	102	45	32	15	3
C13	Bösartige Neubildung des Hypopharynx	m	839	-	-	-	-	-	1	-	1	4	22	75	109	147	121	164	91	62	28	13	1
		w	139	-	-	-	-	-	-	-	-	-	4	8	10	21	17	29	14	13	11	8	4
		z	978	-	-	-	-	-	1	-	1	4	26	83	119	168	138	193	105	75	39	21	5
C15-C26	Bösartige Neubildungen der Verdauungsorgane	m	36.312	3	5	-	-	4	12	24	46	148	415	886	1.577	3.533	6.246	6.565	6.282	4.626	2.442	946	
		w	31.880	1	3	-	2	3	7	27	54	87	267	491	859	1.386	1.769	3.455	4.136	5.088	6.194	5.018	3.033
		z	68.192	4	8	-	2	7	19	51	100	235	682	1.377	2.436	3.938	5.302	9.701	10.701	11.370	10.820	7.460	3.979
C15	Bösartige Neubildung des Ösophagus	m	3.725	-	-	-	-	-	-	-	3	12	44	171	265	431	539	742	609	461	273	128	47
		w	1.120	-	-	-	-	-	-	1	3	1	14	22	61	100	105	158	131	145	188	113	78
		z	4.845	-	-	-	-	-	-	1	6	13	58	193	326	531	644	900	740	606	461	241	125
C16	Bösartige Neubildung des Magens	m	5.846	-	-	-	-	1	3	3	10	44	101	171	252	383	492	872	1.005	1.061	822	430	196
		w	4.641	-	-	-	-	1	4	12	20	31	71	101	158	227	215	422	549	706	868	768	488
		z	10.487	-	-	-	-	2	7	15	30	75	172	272	410	610	707	1.294	1.554	1.767	1.690	1.198	684
C18	Bösartige Neubildung des Dickdarmes	m	8.744	1	1	-	-	1	6	4	12	34	74	132	250	445	678	1.290	1.584	1.688	1.436	783	325
		w	9.328	-	-	-	-	1	1	6	7	24	61	117	222	320	445	865	1.100	1.433	1.930	1.703	1.093
		z	18.072	1	1	-	-	2	7	10	19	58	135	249	472	765	1.123	2.155	2.684	3.121	3.366	2.486	1.418
C19	Bösartige Neubildung am Rektosigmoid, Übergang	m	192	-	-	-	-	-	-	-	-	2	1	5	3	11	17	48	31	32	25	10	7
		w	192	-	-	-	-	-	-	-	-	-	-	5	4	7	16	19	21	33	35	41	11
		z	384	-	-	-	-	-	-	-	-	2	1	10	7	18	33	67	52	65	60	51	18
C20	Bösartige Neubildung des Rektums	m	4.325	1	-	-	-	-	-	3	5	17	53	86	175	286	438	794	834	739	507	291	96
		w	3.315	-	-	-	-	-	1	1	8	11	30	53	89	149	202	355	418	506	619	483	390
		z	7.640	1	-	-	-	-	1	4	13	28	83	139	264	435	640	1.149	1.252	1.245	1.126	774	486
C21	Bösartige Neubildung des Anus und des Analkanals	m	124	-	-	-	-	-	-	-	-	1	4	10	9	13	12	17	17	18	12	9	2
		w	213	-	-	-	-	-	-	1	2	-	6	8	15	13	14	20	24	27	29	32	22
		z	337	-	-	-	-	-	-	1	2	1	10	18	24	26	26	37	41	45	41	41	24
C22	Bösartige Neubildung der Leber und der intrahepatischen Gallengänge	m	4.469	-	3	-	-	1	2	9	5	10	35	91	209	318	452	888	885	781	473	235	72
		w	2.358	-	1	-	2	1	-	5	3	5	28	38	69	112	114	270	343	434	457	338	138
		z	6.827	-	4	-	2	2	2	14	8	15	63	129	278	430	566	1.158	1.228	1.215	930	573	210
C23	Bösartige Neubildung der Gallenblase	m	399	-	-	-	-	-	-	-	-	3	5	18	18	21	59	73	92	57	30	23	
		w	1.253	-	-	-	-	-	-	-	-	1	12	31	31	70	159	213	228	266	172	70	
		z	1.652	-	-	-	-	-	-	-	-	-	4	17	49	49	91	218	286	320	323	202	93
C24	Bösartige Neubildung sonstiger und nicht näher bezeichneter Teile der Gallenwege	m	809	-	-	-	-	-	-	2	2	1	11	12	32	46	75	136	138	138	126	70	20
		w	992	-	-	-	-	-	-	-	2	-	8	14	18	41	40	112	121	174	200	164	98
		z	1.801	-	-	-	-	-	-	2	4	1	19	26	50	87	115	248	259	312	326	234	118
C25	Bösartige Neubildung des Pankreas	m	6.904	1	1	-	-	1	1	2	7	24	82	185	337	559	747	1.286	1.244	1.133	782	389	123
		w	7.541	-	1	-	-	-	-	1	5	13	43	109	172	352	512	1.006	1.134	1.267	1.423	1.007	496
		z	14.445	1	2	-	-	1	1	3	12	37	125	294	509	911	1.259	2.292	2.378	2.400	2.205	1.396	619

TODESURSACHEN
2.2 Sterbefälle 2007 nach ausgewählten Todesursachen, Altersgruppen und Geschlecht
insgesamt

Pos-Nr. der ICD-10	Todesursache		Davon im Alter von ... bis unter ... Jahren																				
			Gestorbene insgesamt	< 1Jahr	1 - 5	5 - 10	10 - 15	15 - 20	20 - 25	25 - 30	30 - 35	35 - 40	40 - 45	45 - 50	50 - 55	55 - 60	60 - 65	65 - 70	70 - 75	75 - 80	80 - 85	85 - 90	90 und >
			Anzahl																				
C30-C39	Bösartige Neubildungen der Atmungsorgane und sonstiger intrathorakaler Organe	m	30.702	-	-	1	-	5	8	9	14	68	290	829	1.630	2.579	3.449	6.083	5.627	5.350	3.175	1.237	348
		w	12.800	1	2	1	1	1	4	9	13	60	184	502	847	1.200	1.408	1.907	1.770	1.821	1.731	942	396
		z	43.502	1	2	2	1	6	12	18	27	128	474	1.331	2.477	3.779	4.857	7.990	7.397	7.171	4.906	2.179	744
C32	Bösartige Neubildung des Larynx	m	1.263	-	-	-	-	-	1	-	-	3	22	62	95	155	159	253	197	156	97	54	9
		w	220	-	-	-	-	-	-	-	-	1	4	13	13	34	27	29	20	28	19	5	
		z	1.483	-	-	-	-	-	1	-	-	4	26	75	108	189	186	280	226	176	125	73	14
C33	Bösartige Neubildung der Trachea	m	22	-	-	-	-	-	-	-	-	-	-	1	3	3	8	-	3	1	2	1	-
		w	5	-	-	-	-	-	-	-	-	-	-	-	-	-	1	2	1	-	1	-	-
		z	27	-	-	-	-	-	-	-	-	-	-	1	3	3	9	2	4	1	3	1	-
C34	Bösartige Neubildung der Bronchien und der Lunge	m	29.121	-	-	1	-	4	6	8	12	62	254	753	1.516	2.399	3.255	5.787	5.372	5.150	3.044	1.166	332
		w	12.374	1	2	1	1	1	4	8	13	56	178	482	827	1.159	1.364	1.853	1.709	1.774	1.651	905	385
		z	41.495	1	2	2	1	5	10	16	25	118	432	1.235	2.343	3.558	4.619	7.640	7.081	6.924	4.695	2.071	717
C40-C41	Bösartige Neubildungen des Knochens und des Gelenkknorpels	m	203	1	1	-	6	13	12	1	12	5	6	7	20	12	17	22	20	21	12	11	4
		w	192	1	-	1	2	8	6	5	3	3	7	8	6	10	10	17	15	25	31	19	15
		z	395	2	1	1	8	21	18	6	15	8	13	15	26	22	27	39	35	46	43	30	19
C43-C44	Melanom und sonstige bösartige Neubildungen der Haut	m	1.652	-	-	-	1	2	1	5	10	28	75	70	101	124	157	232	231	218	178	135	84
		w	1.322	-	1	-	-	-	6	7	21	26	38	51	76	73	75	149	151	161	173	144	170
		z	2.974	-	1	-	1	2	7	12	31	54	113	121	177	197	232	381	382	379	351	279	254
C43	Bösartiges Melanom der Haut	m	1.368	-	-	-	1	2	1	5	10	26	70	67	89	116	142	204	201	168	130	90	46
		w	1.099	-	-	-	-	-	6	7	21	25	38	49	73	66	72	133	128	143	143	106	89
		z	2.467	-	-	-	1	2	7	12	31	51	108	116	162	182	214	337	329	311	273	196	135
C45-C49	Bösartige Neubildungen des mesothelialen Gewebes und des Weichteilgewebes	m	1.667	1	3	6	3	6	12	12	11	19	29	49	77	109	157	306	315	263	180	79	30
		w	1.015	-	4	5	4	3	8	5	6	22	21	34	30	52	86	152	141	145	151	88	58
		z	2.682	1	7	11	7	9	20	17	17	41	50	83	107	161	243	458	456	408	331	167	88
C50	Bösartige Neubildung der Brustdrüse (Mamma)	m	249	1	-	-	-	-	-	-	1	1	8	8	9	12	25	39	43	42	31	17	12
		w	16.780	-	-	1	-	1	1	14	54	198	446	735	994	1.353	1.517	2.237	2.183	2.106	2.235	1.581	1.124
		z	17.029	1	-	1	-	1	1	14	55	199	454	743	1.003	1.365	1.542	2.276	2.226	2.148	2.266	1.598	1.136
C51-C58	Bösartige Neubildungen der weiblichen Genitalorgane	w	10.645	-	-	-	-	-	5	10	32	108	222	382	544	677	757	1.457	1.535	1.611	1.620	1.048	637
C51	Bösartige Neubildung der Vulva	w	657	-	-	-	-	-	-	1	3	2	5	14	11	22	27	49	102	109	141	94	77
C52	Bösartige Neubildung der Vagina	w	156	-	-	-	-	-	-	-	1	-	5	9	5	5	12	16	13	25	28	19	18
C53	Bösartige Neubildung der Cervix uteri	w	1.566	-	-	-	-	-	1	3	18	63	95	146	170	143	124	170	146	167	148	108	64
C54	Bösartige Neubildung des Corpus uteri	w	1.339	-	-	-	-	-	-	-	1	5	6	12	46	67	84	200	213	238	238	155	74
C55	Bösartige Neubildung des Uterus, Teil nicht näher bezeichnet	w	1.104	-	-	-	-	-	1	-	-	7	15	31	34	62	64	123	140	161	180	156	130
C56	Bösartige Neubildung des Ovars	w	5.564	-	-	-	-	-	3	6	9	30	92	166	268	367	437	876	867	874	843	484	242
C57	Bösartige Neubildung sonstiger und nicht näher bezeichneter weiblicher Genitalorgane	w	258	-	-	-	-	-	-	-	-	-	4	4	10	11	9	23	54	37	42	32	32
C60-C63	Bösartige Neubildungen der männlichen Genitalorgane	m	11.769	1	-	1	-	3	11	7	8	18	37	44	110	305	570	1.442	1.933	2.448	2.401	1.626	804
C61	Bösartige Neubildung der Prostata	m	11.448	1	-	1	-	-	-	-	-	-	9	26	79	290	557	1.412	1.904	2.411	2.366	1.602	790

TODESURSACHEN
2.2 Sterbefälle 2007 nach ausgewählten Todesursachen, Altersgruppen und Geschlecht

insgesamt

Pos-Nr. der ICD-10	Todesursache		Davon im Alter von ... bis unter ... Jahren																				
			Gestorbene insgesamt	< 1Jahr	1 - 5	5 - 10	10 - 15	15 - 20	20 - 25	25 - 30	30 - 35	35 - 40	40 - 45	45 - 50	50 - 55	55 - 60	60 - 65	65 - 70	70 - 75	75 - 80	80 - 85	85 - 90	90 und >
			Anzahl																				
C64-C68	Bösartige Neubildungen der Harnorgane	m	7.888	1	3	3	-	1	4	6	4	12	52	120	264	389	547	1.142	1.325	1.483	1.344	799	389
		w	4.703	-	1	1	1	1	2	2	3	10	30	52	95	142	190	449	645	828	1.032	751	468
		z	12.591	1	4	4	1	2	6	8	7	22	82	172	359	531	737	1.591	1.970	2.311	2.376	1.550	857
C64	Bösartige Neubildung der Niere, ausgenommen Nierenbecken	m	2.888	1	3	2	-	1	3	6	3	7	35	65	127	202	260	512	531	520	364	182	64
		w	2.031	-	1	1	1	1	2	1	2	4	15	24	43	78	84	237	327	378	444	254	134
		z	4.919	1	4	3	1	2	5	7	5	11	50	89	170	280	344	749	858	898	808	436	198
C67	Bösartige Neubildung der Harnblase	m	3.639	-	-	1	-	-	1	-	1	2	12	32	90	121	192	439	550	688	752	488	270
		w	1.965	-	-	-	-	-	-	1	1	3	10	19	31	46	63	144	213	309	435	398	292
		z	5.604	-	-	1	-	-	1	1	2	5	22	51	121	167	255	583	763	997	1.187	886	562
C68	Bösartige Neubildung sonstiger und nicht näher bezeichneter Harnorgane	m	1.151	-	-	-	-	-	-	-	-	2	5	19	42	58	76	165	206	226	196	110	46
		w	587	-	-	-	-	-	-	-	-	3	3	9	19	16	35	58	88	111	127	83	35
		z	1.738	-	-	-	-	-	-	-	-	-	5	8	28	61	74	111	223	294	337	323	193
C69-C72	Bösartige Neubildungen des Auges, des Gehirns und sonstiger Teile des Zentralnervensystems	m	3.015	1	14	19	21	20	19	24	38	71	129	193	206	288	326	508	431	390	208	83	26
		w	2.608	5	12	9	13	13	12	11	30	34	88	136	160	185	237	387	399	351	294	164	68
		z	5.623	6	26	28	34	33	31	35	68	105	217	329	366	473	563	895	830	741	502	247	94
C70	Bösartige Neubildung der Meningen	m	52	-	-	-	-	1	-	-	-	1	1	1	4	5	3	6	5	8	8	6	3
		w	91	-	-	-	-	-	-	-	-	3	4	2	4	5	4	5	15	12	13	13	11
		z	143	-	-	-	-	1	-	-	-	4	5	3	8	10	7	11	20	20	21	19	14
C71	Bösartige Neubildung des Gehirns	m	2.861	1	13	19	21	19	19	24	37	69	128	184	194	276	312	480	412	365	192	74	22
		w	2.397	4	12	9	13	13	11	10	30	31	83	131	150	174	227	349	358	330	267	142	53
		z	5.258	5	25	28	34	32	30	34	67	100	211	315	344	450	539	829	770	695	459	216	75
C73-C75	Bösartige Neubildungen der Schilddrüse und sonstiger endokriner Drüsen	m	495	-	7	4	2	-	1	4	1	6	8	15	21	41	53	80	81	87	53	21	10
		w	607	-	3	3	3	3	2	2	5	5	15	12	24	33	44	57	75	99	113	78	31
		z	1.102	-	10	7	5	3	3	6	6	11	23	27	45	74	97	137	156	186	166	99	41
C81-C96	Bösartige Neubildungen des lymphatischen, blutbildenden und verwandten Gewebes	m	8.667	2	15	16	15	24	42	43	54	71	139	188	313	433	651	1.329	1.536	1.698	1.218	649	231
		w	7.887	3	8	3	12	15	21	24	31	50	99	144	211	304	430	903	1.072	1.388	1.627	1.034	508
		z	16.554	5	23	19	27	39	63	67	85	121	238	332	524	737	1.081	2.232	2.608	3.086	2.845	1.683	739
C81	Hodgkin-Krankheit (Lymphogranulomatose)	m	158	-	-	-	-	1	1	2	3	3	5	10	13	8	22	19	24	20	14	8	5
		w	149	-	-	-	1	3	2	4	1	4	3	3	7	8	3	19	17	21	29	16	8
		z	307	-	-	-	1	4	3	6	4	7	8	13	20	16	25	38	41	41	43	24	13
C90	Plasmozytom und bösartige Plasmazellen-Neubildungen	m	1.856	-	-	-	-	-	-	-	2	4	15	34	59	90	144	329	380	375	252	131	41
		w	1.800	-	-	-	-	-	-	-	1	2	12	20	48	61	104	227	281	349	406	212	77
		z	3.656	-	-	-	-	-	-	-	3	6	27	54	107	151	248	556	661	724	658	343	118
C91	Lymphatische Leukämie	m	1.257	1	7	7	6	12	11	11	9	14	19	15	27	45	87	186	193	247	191	114	55
		w	1.022	2	6	1	5	6	4	5	6	6	13	16	17	29	56	85	129	145	200	189	102
		z	2.279	3	13	8	11	18	15	16	15	20	32	31	44	74	143	271	322	392	391	303	157
C92	Myeloische Leukämie	m	1.964	1	3	3	5	5	13	15	15	21	37	49	81	101	138	312	350	398	263	120	34
		w	1.743	-	2	1	3	3	8	9	14	24	40	62	60	86	104	228	237	331	300	171	60
		z	3.707	1	5	4	8	8	21	24	29	45	77	111	141	187	242	540	587	729	563	291	94
C97	Bösartige Neubildungen als Primärtumoren an mehreren Lokalisationen	m	1.876	-	-	-	-	2	-	2	2	5	17	22	54	101	169	260	321	376	292	187	66
		w	1.297	-	-	1	-	-	-	1	-	3	8	28	51	59	95	143	168	225	229	176	110
		z	3.173	-	-	1	-	2	-	3	2	8	25	50	105	160	264	403	489	601	521	363	176
D00-D09	In-situ-Neubildungen	m	12	-	-	-	-	-	-	-	-	-	-	-	1	-	2	-	2	4	-	2	1
		w	15	-	-	-	-	-	-	-	-	-	1	-	-	3	-	3	-	1	2	3	2
		z	27	-	-	-	-	-	-	-	-	-	1	-	-	1	3	2	3	2	5	5	3
D10-D36	Gutartige Neubildungen	m	169	-	1	-	-	1	1	-	1	3	5	3	7	17	13	21	23	22	28	18	5
		w	244	-	1	-	1	1	-	-	1	2	8	6	5	12	12	20	16	37	49	44	29
		z	413	-	2	-	1	2	1	-	2	5	13	9	12	29	25	41	39	59	77	62	34

TODESURSACHEN
2.2 Sterbefälle 2007 nach ausgewählten Todesursachen, Altersgruppen und Geschlecht

insgesamt

Pos-Nr. der ICD-10	Todesursache		Davon im Alter von ... bis unter ... Jahren																				
			Gestorbene insgesamt	< 1Jahr	1 - 5	5 - 10	10 - 15	15 - 20	20 - 25	25 - 30	30 - 35	35 - 40	40 - 45	45 - 50	50 - 55	55 - 60	60 - 65	65 - 70	70 - 75	75 - 80	80 - 85	85 - 90	90 und >
			Anzahl																				
D37-D48	Neubildungen unsicheren oder unbekannten Verhaltens	m	2.352	6	1	1	3	3	4	6	4	10	18	30	46	89	118	256	293	485	485	320	174
		w	2.732	3	1	1	2	3	-	5	7	5	14	24	37	42	60	143	237	391	608	635	514
		z	5.084	9	2	2	5	6	4	11	11	15	32	54	83	131	178	399	530	876	1.093	955	688
D50-D89	KAPITEL III: Krankheiten des Blutes und der blutbildenden Organe sowie bestimmte Störungen mit Beteiligung des Immunsystems	m	903	6	2	3	2	5	3	8	6	9	18	16	19	36	47	105	136	169	151	89	73
		w	1.233	7	4	2	-	3	3	8	1	5	9	14	26	23	34	65	112	171	278	245	223
		z	2.136	13	6	5	2	8	6	16	7	14	27	30	45	59	81	170	248	340	429	334	296
D60-D64	Aplastische und sonstige Anämien	m	274	-	1	1	-	2	1	2	1	-	3	2	5	8	7	16	27	45	58	53	42
		w	499	1	-	1	-	1	-	1	-	3	1	1	5	6	7	15	26	59	122	116	134
		z	773	1	1	2	-	3	1	3	1	3	4	3	10	14	14	31	53	104	180	169	176
E00-E90	KAPITEL IV: Endokrine, Ernährungs- und Stoffwechselkrankheiten	m	10.598	14	15	12	16	12	15	17	23	90	167	257	380	566	687	1.306	1.629	1.817	1.646	1.220	709
		w	15.779	10	12	7	6	8	14	24	18	39	78	110	133	268	316	768	1.267	2.100	3.447	3.693	3.461
		z	26.377	24	27	19	22	20	29	41	41	129	245	367	513	834	1.003	2.074	2.896	3.917	5.093	4.913	4.170
E00-E07	Krankheiten der Schilddrüse	m	47	-	-	-	-	-	-	-	-	1	1	2	2	2	6	7	14	5	3	4	
		w	185	-	-	-	-	-	-	-	2	-	3	-	3	1	1	9	10	27	37	49	43
		z	232	-	-	-	-	-	-	-	2	-	4	1	5	3	3	15	17	41	42	52	47
E10-E14	Diabetes mellitus	m	8.748	-	1	-	1	5	2	7	13	44	87	170	274	399	526	1.080	1.418	1.623	1.466	1.056	576
		w	13.123	-	-	-	-	-	2	9	4	17	36	61	77	176	223	583	1.068	1.787	2.996	3.218	2.866
		z	21.871	-	1	-	1	5	4	16	17	61	123	231	351	575	749	1.663	2.486	3.410	4.462	4.274	3.442
E10	Primär insulinabhängiger Diabetes mellitus (Typ-I-Diabetes)	m	330	-	1	-	-	2	-	2	3	11	25	28	23	34	21	37	39	41	28	26	9
		w	362	-	-	-	-	-	2	5	1	6	8	11	4	8	11	16	36	62	60	77	55
		z	692	-	1	-	-	2	2	7	4	17	33	39	27	42	32	53	75	103	88	103	64
E40-E46	Mangelernährung	m	50	-	-	-	-	-	1	-	-	-	1	-	-	-	2	2	4	3	12	14	11
		w	157	-	-	-	-	-	-	-	-	-	-	1	-	-	2	5	7	6	30	32	74
		z	207	-	-	-	-	-	1	-	-	-	1	1	-	-	4	7	11	9	42	46	85
E65-E68	Adipositas und sonstige Überernährung	m	784	-	-	-	-	1	1	5	4	33	53	65	77	116	107	132	87	62	27	11	3
		w	817	-	1	-	-	1	4	5	6	17	29	37	45	70	67	107	114	125	100	61	28
		z	1.601	-	1	-	-	2	5	10	10	50	82	102	122	186	174	239	201	187	127	72	31
F00-F99	KAPITEL V: Psychische und Verhaltensstörungen	m	7.210	-	2	1	1	5	54	102	134	226	404	580	635	567	514	683	580	670	754	703	595
		w	8.250	1	2	1	1	14	12	25	24	59	94	156	164	176	151	221	271	575	1.362	2.007	2.934
		z	15.460	1	4	2	2	19	66	127	158	285	498	736	799	743	665	904	851	1.245	2.116	2.710	3.529
F00-F09	Organische, einschließlich symptomatischer psychischer Störungen	m	2.740	-	-	1	-	-	-	-	1	1	2	3	8	28	104	212	472	665	669	574	
		w	6.807	-	-	-	-	-	-	-	-	1	2	5	13	50	156	476	1.283	1.929	2.892		
		z	9.547	-	-	1	-	-	-	-	1	1	3	5	13	41	154	368	948	1.948	2.598	3.466	
F10-F19	Psychische und Verhaltensstörungen durch psychotrope Substanzen	m	4.381	-	-	-	4	53	101	132	222	395	571	624	554	479	571	357	191	79	33	15	
		w	1.255	-	1	-	8	11	20	19	54	87	144	149	160	132	162	103	75	61	51	18	
		z	5.636	-	1	-	12	64	121	151	276	482	715	773	714	611	733	460	266	140	84	33	
F10	Psychische und Verhaltensstörungen durch Alkohol	m	3.650	-	-	-	1	3	15	46	115	301	494	561	528	444	537	324	174	67	28	12	
		w	1.052	-	-	-	2	1	4	38	71	120	138	148	117	149	94	65	47	42	16		
		z	4.702	-	-	-	1	5	16	50	153	372	614	699	676	561	686	418	239	114	70	28	
F11	Psychische und Verhaltensstörungen durch Opioide	m	142	-	-	-	-	6	31	22	31	23	17	6	-	1	1	3	1	-	-	-	
		w	28	-	-	-	2	2	10	5	3	3	3	1	1	1	1	3	1	1	1	-	
		z	170	-	-	-	2	8	41	27	34	23	20	7	1	1	1	3	1	1	1	-	
F17	Psychische und Verhaltensstörungen durch Tabak	m	156	-	-	-	-	-	-	1	2	9	9	20	11	19	30	26	13	9	5	2	
		w	62	-	-	-	-	-	-	-	-	2	1	3	10	11	8	8	11	7	1		
		z	218	-	-	-	-	-	-	1	2	9	11	21	14	29	41	34	21	20	12	3	
F20-F29	Schizophrenie, schizotype und wahnhafte Störungen	m	33	-	-	-	-	-	-	1	2	4	3	4	2	4	4	6	3	-	-	-	
		w	42	-	-	-	-	-	-	-	1	1	1	1	2	4	1	2	6	11	4	6	
		z	75	-	-	-	-	-	-	1	3	5	4	6	6	5	6	12	14	4	6	3	

TODESURSACHEN
2.2 Sterbefälle 2007 nach ausgewählten Todesursachen, Altersgruppen und Geschlecht

insgesamt

Pos-Nr. der ICD-10	Todesursache	Davon im Alter von ... bis unter ... Jahren																					
		Gestorbene insgesamt	< 1Jahr	1 - 5	5 - 10	10 - 15	15 - 20	20 - 25	25 - 30	30 - 35	35 - 40	40 - 45	45 - 50	50 - 55	55 - 60	60 - 65	65 - 70	70 - 75	75 - 80	80 - 85	85 - 90	90 und >	
		Anzahl																					
F40-F48	Neurotische, Belastungs- und somatoforme Störungen	m w z	8 5 13	- - -	- 1 1								1 1 2	2 2 2			1 1 1			1 1 2		3 2 5	
G00-G99	KAPITEL VI: Krankheiten des Nervensystems	m w z	8.643 9.621 18.264	26 24 50	36 30 66	21 16 37	20 11 31	42 22 64	62 27 89	63 37 100	56 30 86	107 72 179	179 87 266	294 164 458	308 209 517	385 264 649	479 308 787	896 609 1.505	1.144 862 2.006	1.618 1.414 3.032	1.520 2.107 3.627	954 1.895 2.849	433 1.433 1.866
G00-G09	Entzündliche Krankheiten des Zentralnervensystems	m w z	230 216 446	1 7 8	5 1 6	1 1 2	1 2 3		4 1 5	2 4 6	3 2 5	5 3 8	9 6 15	17 6 23	22 11 33	19 12 31	20 11 31	32 14 46	26 33 59	22 31 53	29 43 72	9 19 28	3 6 9
G00	Bakterielle Meningitis, anderenorts nicht klassifiziert	m w z	60 52 112	- 4 4	3 - 3		1 1 2			1 1 2		2 1 3	1 1 2	6 3 6	5 3 8	6 2 5	3 4 12	8 4 12	6 6 12	2 4 14	10 10 20	5 5 10	1 1 2
G03	Meningitis durch sonstige und nicht näher bezeichnete Ursachen	m w z	44 31 75	- 2 2	- - -	1 1 2					1 1 1		3 1 4	2 1 2	4 4 4	5 1 6	2 1 3	4 1 5	6 2 8	7 6 13	8 8 16	1 5 6	2 2 2
G04	Enzephalitis, Myelitis und Enzephalomyelitis	m w z	87 94 181	1 1 2	2 1 3		1 2 1		1 2 1	2 1 2	1 1 1	3 3 3	4 3 7	8 3 11	7 8 15	5 7 12	9 6 15	15 6 21	10 17 27	9 12 21	9 16 25	2 7 9	2 1 3
G10-G13	Systematrophien, die vorwiegend das Zentralnervensystem betreffen	m w z	948 879 1.827	13 8 21	7 2 9	1 1 1	1 1 2	1 1 1		3 1 4	4 3 7	14 8 22	24 16 40	54 32 86	50 51 101	85 67 152	110 75 185	213 153 366	163 144 307	111 144 255	67 106 173	21 51 72	6 16 22
G12	Spinale Muskelatrophie und verwandte Syndrome	m w z	812 742 1.554	13 8 21	7 2 9	1 1 1	1 1 2			2 1 2	2 1 3	7 4 11	8 10 18	39 15 54	35 37 72	75 54 129	93 60 153	191 134 325	148 133 281	102 128 230	65 95 160	19 44 63	4 16 20
G20-G26	Extrapyramidale Krankheiten und Bewegungsstörungen	m w z	2.799 2.594 5.393	1 - 1	- - -			1 1 1	2 1 2	1 1 1		1 1 2	1 1 1	4 3 7	5 3 8	15 11 26	43 23 66	166 97 263	374 182 556	753 401 1.154	755 744 1.499	471 655 1.126	207 473 680
G20	Primäres Parkinson-Syndrom	m w z	2.720 2.522 5.242	1 - 1	- - -				1 1 1	1 1 1			1 1 1	4 3 7	3 3 6	14 8 22	34 21 55	151 82 233	356 175 531	732 384 1.116	750 730 1.480	466 648 1.114	206 468 674
G30-G32	Sonstige degenerative Krankheiten des Nervensystems	m w z	1.816 3.328 5.144	1 - 1	3 4 7	1 1 2	1 3 4	2 1 3	2 1 3	1 1 2	1 1 2	2 1 3	1 5 6	7 6 13	19 12 31	24 17 41	61 45 106	137 105 242	249 207 456	424 477 901	419 842 1.261	305 875 1.180	157 725 882
G30	Alzheimer-Krankheit	m w z	1.618 3.145 4.763	- - -	- - -				1 1 1		1 1 1		3 2 5	7 4 11	8 12 20	38 35 73	111 89 200	216 189 405	390 459 849	403 813 1.216	288 847 1.135	153 694 847	
G35-G37	Demyelinisierende Krankheiten des Zentralnervensystems	m w z	387 580 967	- - -	- - -				1 1 1	1 1 1	3 3 6	11 9 20	35 27 62	44 42 86	41 64 105	34 68 102	46 53 99	53 79 132	51 90 141	37 57 94	23 53 76	5 22 27	4 11 15
G35	Multiple Sklerose (Encephalomyelitis disseminata)	m w z	375 568 943	- - -	- - -				1 1 1	1 1 1	3 3 6	11 9 20	35 27 62	43 41 84	39 63 102	32 68 100	45 50 95	52 77 129	50 89 139	35 56 91	21 52 73	5 21 26	4 10 14
G40-G47	Episodische und paroxysmale Krankheiten des Nervensystems	m w z	1.144 959 2.103	3 1 4	8 5 13	6 6 12	5 3 8	12 10 22	23 12 35	27 19 46	31 14 45	44 28 72	73 21 94	95 38 133	100 30 130	111 31 142	82 44 126	131 64 195	110 85 195	93 140 233	99 172 271	66 131 197	25 105 130
G40	Epilepsie	m w z	933 716 1.649	3 1 4	5 5 10	4 6 10	5 3 8	10 9 19	19 10 29	25 17 42	27 13 40	43 25 68	67 19 86	83 36 119	83 23 106	92 24 116	68 33 101	97 48 145	79 63 142	73 92 165	81 127 208	50 93 143	19 69 88

TODESURSACHEN
2.2 Sterbefälle 2007 nach ausgewählten Todesursachen, Altersgruppen und Geschlecht

insgesamt

Pos-Nr. der ICD-10	Todesursache		Davon im Alter von ... bis unter ... Jahren																				
			Gestorbene insgesamt	< 1Jahr	1 - 5	5 - 10	10 - 15	15 - 20	20 - 25	25 - 30	30 - 35	35 - 40	40 - 45	45 - 50	50 - 55	55 - 60	60 - 65	65 - 70	70 - 75	75 - 80	80 - 85	85 - 90	90 und >
			Anzahl																				
G50-G59	Krankheiten von Nerven, Nervenwurzeln und Nervenplexus	m	5	-	-											1		1		1	1	1	
		w	1	-	-																	1	
		z	6	-	-											1		1		1	1	2	
G60-G64	Polyneuropathien und sonstige Krankheiten des peripheren Nervensystems	m	83	-	-							1	4	8	5	5	9	17	15	9	7	3	
		w	70	-	-			1	1			1	1	3	3	4	6	11	13	6	13	7	
		z	153	-	-			1	1			2	5	11	8	9	15	28	28	15	20	10	
G70-G73	Krankheiten im Bereich der neuromuskulären Synapse und des Muskels	m	209	6	4	4	1	16	17	14	7	7	6	13	14	9	15	12	26	14	14	4	
		w	154	6	6			1		2	1	3	1	8	4	13	7	21	14	24	19	12	12
		z	363	12	10	4	1	17	17	16	7	10	8	14	17	27	16	36	26	50	33	26	16
G80-G83	Zerebrale Lähmung und sonstige Lähmungssyndrome	m	168	-	5	6	7	7	5	5	2	5	5	8	9	10	13	10	21	19	15	12	4
		w	148	-	2	3	2	3	6	6		4	4	2	5	7	7	10	16	14	22	22	13
		z	316	-	7	9	9	10	11	11	2	9	9	10	14	17	20	37	33	37	34	17	
G90-G99	Sonstige Krankheiten des Nervensystems	m	854	1	4	2	4	4	9	11	6	18	23	55	41	67	90	129	121	117	89	43	20
		w	692	2	10	5		2	4	4	6	15	6	26	26	35	39	60	80	113	100	94	65
		z	1.546	3	14	7	4	6	13	15	12	33	29	81	67	102	129	189	201	230	189	137	85
H00-H59	KAPITEL VII: Krankheiten des Auges und der Augen- anhangsgebilde	m	1	-	-							1											
		w	3	-	-					1											1	1	
		z	4	-	-						1		1								1	1	
H60-H95	KAPITEL VIII: Krankheiten des Ohres und des Warzenfortsatzes	m	8	1	-										1		3	1	1			1	
		w	7	1	1													1	1	3			
		z	15	2	1										1		3	1	2	1	3	1	
I00-I99	KAPITEL IX: Krankheiten des Kreislaufsystems	m	150.472	21	19	15	17	61	105	138	221	555	1.350	2.678	4.038	5.840	7.769	15.486	20.650	27.154	27.458	21.397	15.500
		w	208.212	14	21	9	12	39	55	83	119	270	518	904	1.401	1.940	2.802	6.642	11.781	22.999	44.043	52.144	62.416
		z	358.684	35	40	24	29	100	160	221	340	825	1.868	3.582	5.439	7.780	10.571	22.128	32.431	50.153	71.501	73.541	77.916
I05-I09	Chronische rheumatische Herzkrankheiten	m	689	-	-	-	-	-	1	2	2	1	4	8	9	21	34	74	115	137	148	75	58
		w	1.512	2	1	-	-	-	1	1	3	3	-	6	11	19	20	79	139	218	390	381	238
		z	2.201	2	1	-	-	-	2	3	5	4	4	14	20	40	54	153	254	355	538	456	296
I05	Rheumatische Mitralklappenkrankheiten	m	135	-	-	-	-	-	-	-	-	1	3	3	6	10	21	32	32	16	6	5	
		w	299	-	-	-	-	-	1	1	1	-	3	4	8	7	20	41	66	75	54	18	
		z	434	-	-	-	-	-	-	1	1	1	1	6	7	14	17	41	73	91	60	23	
I07	Rheumatische Trikuspidalklappenkrankheiten	m	50	-	-	-	-	-	-	1	-	1	1	-	2	3	7	9	17	2	4		
		w	124	2	1	-	-	-	-	-	1	-	1	1	1	1	8	12	19	42	23	12	
		z	174	2	1	-	-	-	-	-	1	1	1	2	1	3	4	11	19	28	59	25	16
I08	Krankheiten mehrerer Herzklappen	m	484	-	-	-	-	-	1	1	1	1	1	4	6	11	21	46	74	92	110	66	49
		w	1.046	-	-	-	-	-	1	-	1	1	-	2	6	7	12	48	82	126	266	292	202
		z	1.530	-	-	-	-	-	2	1	2	2	1	6	12	18	33	94	156	218	376	358	251
I10-I15	Hypertonie (Hochdruckkrankheit)	m	9.110	1	-	1	-	-	-	4	6	14	63	112	178	256	351	757	1.083	1.452	1.776	1.626	1.430
		w	21.175	-	-	-	1	1	-	-	-	8	22	31	82	117	200	461	855	1.911	4.067	5.686	7.733
		z	30.285	1	-	1	1	1	-	4	6	22	85	143	260	373	551	1.218	1.938	3.363	5.843	7.312	9.163
I10	Essentielle (primäre) Hypertonie	m	2.854	1	-	-	-	-	-	2	3	8	37	61	103	141	175	341	419	462	431	373	297
		w	5.284	-	-	-	1	1	-	-	-	5	16	16	50	55	103	195	293	546	958	1.250	1.795
		z	8.138	1	-	-	1	1	-	2	3	13	53	77	153	196	278	536	712	1.008	1.389	1.623	2.092
I11	Hypertensive Herzkrankheit	m	5.015	-	-	1	-	-	-	2	3	3	22	48	68	105	148	339	541	786	1.052	980	917
		w	13.538	-	-	-	-	-	-	-	-	2	5	10	28	51	81	203	450	1.128	2.608	3.755	5.217
		z	18.553	-	-	1	-	-	-	2	3	5	27	58	96	156	229	542	991	1.914	3.660	4.735	6.134
I20-I25	Ischämische Herzkrankheiten	m	69.147	-	-	-	-	11	19	28	63	221	615	1.336	2.106	3.168	4.036	7.864	10.245	12.687	12.183	8.826	5.739
		w	71.241	-	-	-	-	2	8	15	25	60	149	292	488	719	1.066	2.671	4.679	8.647	15.304	17.363	19.753
		z	140.388	-	-	-	-	13	27	43	88	281	764	1.628	2.594	3.887	5.102	10.535	14.924	21.334	27.487	26.189	25.492

TODESURSACHEN
2.2 Sterbefälle 2007 nach ausgewählten Todesursachen, Altersgruppen und Geschlecht

insgesamt

Pos-Nr. der ICD-10	Todesursache		Davon im Alter von ... bis unter ... Jahren																				
			Gestorbene insgesamt	< 1Jahr	1 - 5	5 - 10	10 - 15	15 - 20	20 - 25	25 - 30	30 - 35	35 - 40	40 - 45	45 - 50	50 - 55	55 - 60	60 - 65	65 - 70	70 - 75	75 - 80	80 - 85	85 - 90	90 und >
			Anzahl																				
I20	Angina pectoris	m	246	-	-	-	-	-	-	-	-	-	4	6	12	14	14	27	33	41	40	31	24
		w	233	-	-	-	-	-	-	-	-	1	-	1	3	2	2	12	10	33	49	57	63
		z	479	-	-	-	-	-	-	-	-	1	4	7	15	16	16	39	43	74	89	88	87
I21	Akuter Myokardinfarkt	m	31.195	-	-	-	-	7	12	21	40	172	436	950	1.393	1.957	2.264	4.153	4.897	5.528	4.688	3.077	1.600
		w	26.593	-	-	-	-	1	6	12	21	40	100	201	324	449	645	1.447	2.330	3.897	6.068	5.945	5.107
		z	57.788	-	-	-	-	8	18	33	61	212	536	1.151	1.717	2.406	2.909	5.600	7.227	9.425	10.756	9.022	6.707
I22	Rezidivierender Myokardinfarkt	m	2.795	-	-	-	-	-	1	-	2	9	31	70	123	188	213	409	483	488	422	244	112
		w	1.484	-	-	-	-	-	-	-	1	2	6	9	15	24	38	89	161	241	354	342	202
		z	4.279	-	-	-	-	-	1	-	3	11	37	79	138	212	251	498	644	729	776	586	314
I24	Sonstige akute ischämische Herzkrankheit	m	428	-	-	-	-	-	1	1	-	3	9	24	31	38	41	50	70	55	45	29	31
		w	498	-	-	-	-	-	1	-	-	2	1	3	9	15	4	24	39	60	108	96	136
		z	926	-	-	-	-	-	2	1	-	5	10	27	40	53	45	74	109	115	153	125	167
I25	Chronische ischämische Herzkrankheit	m	34.483	-	-	-	-	4	5	6	21	37	135	286	547	971	1.504	3.225	4.762	6.575	6.988	5.445	3.972
		w	42.432	-	-	-	-	1	1	3	3	15	42	78	137	229	377	1.099	2.139	4.415	8.725	10.923	14.245
		z	76.915	-	-	-	-	5	6	9	24	52	177	364	684	1.200	1.881	4.324	6.901	10.990	15.713	16.368	18.217
I251	Atherosklerotische Herzkrankheit	m	3.750	-	-	-	-	1	2	1	5	9	25	44	77	154	223	417	582	704	675	480	351
		w	4.226	-	-	-	-	-	-	-	2	5	9	12	23	27	42	135	246	449	785	1.033	1.458
		z	7.976	-	-	-	-	1	2	1	7	14	34	56	100	181	265	552	828	1.153	1.460	1.513	1.809
I26-I28	Pulmonale Herzkrankheit und Krankheiten des Lungenkreislaufes	m	4.090	-	1	-	-	5	11	9	16	36	76	93	182	212	291	523	581	747	652	437	218
		w	5.553	-	-	-	-	5	10	16	13	28	37	73	93	154	176	373	513	842	1.295	1.160	765
		z	9.643	-	1	-	-	10	21	25	29	64	113	166	275	366	467	896	1.094	1.589	1.947	1.597	983
I26	Lungenembolie	m	3.331	-	1	-	-	4	9	9	15	33	72	83	167	192	239	431	474	590	509	329	174
		w	4.580	-	-	-	-	3	9	12	11	26	31	65	84	135	156	311	422	684	1.052	924	655
		z	7.911	-	1	-	-	7	18	21	26	59	103	148	251	327	395	742	896	1.274	1.561	1.253	829
I30-I52	Sonstige Formen der Herzkrankheit	m	33.765	14	16	10	11	31	52	64	80	167	326	628	895	1.177	1.543	2.978	3.961	5.625	6.068	5.366	4.753
		w	56.716	9	17	4	10	20	19	24	36	68	109	187	289	408	620	1.406	2.533	5.373	11.613	14.369	19.602
		z	90.481	23	33	14	21	51	71	88	116	235	435	815	1.184	1.585	2.163	4.384	6.494	10.998	17.681	19.735	24.355
I33	Akute und subakute Endokarditis	m	209	-	-	-	1	-	-	2	3	-	2	12	12	16	15	40	30	37	25	10	4
		w	143	-	-	-	-	-	-	1	-	2	1	4	4	3	7	19	27	30	26	13	6
		z	352	-	-	-	1	-	-	3	3	2	3	16	16	19	22	59	57	67	51	23	10
I35	Nichtrheumatische Aortenklappenkrankheiten	m	2.568	2	1	-	1	1	4	4	4	6	17	28	41	55	89	240	341	569	554	387	224
		w	4.046	-	2	-	-	-	1	1	2	2	7	7	12	24	44	94	235	509	1.071	1.091	944
		z	6.614	2	3	-	1	1	5	5	6	8	24	35	53	79	133	334	576	1.078	1.625	1.478	1.168
I38	Endokarditis, Herzklappe nicht näher bezeichnet	m	401	-	1	1	-	-	1	4	1	6	8	12	12	16	28	33	70	69	61	60	18
		w	634	2	-	-	-	1	-	3	1	-	3	4	9	17	22	43	52	102	131	144	100
		z	1.035	2	1	1	-	1	1	7	2	6	11	16	21	33	50	76	122	171	192	204	118
I46	Herzstillstand	m	2.430	2	2	-	1	3	5	14	14	39	74	156	205	227	238	343	289	305	212	162	139
		w	1.856	-	2	-	1	1	3	5	7	16	29	39	46	67	75	124	149	240	323	314	415
		z	4.286	2	4	-	2	4	8	19	21	55	103	195	251	294	313	467	438	545	535	476	554
I48	Vorhofflattern und Vorhofflimmern	m	4.233	-	-	1	1	1	1	1	2	3	6	14	29	66	115	271	501	832	947	835	607
		w	8.773	-	-	-	-	1	1	1	2	1	2	4	17	21	60	182	446	970	2.192	2.473	2.400
		z	13.006	-	-	1	1	2	2	2	4	4	8	18	46	87	175	453	947	1.802	3.139	3.308	3.007
I49	Sonstige kardiale Arrhythmien	m	2.042	-	2	-	-	3	5	5	3	15	39	53	67	100	107	229	279	321	347	264	203
		w	2.469	-	1	-	-	3	-	2	-	10	14	25	26	23	41	95	148	254	539	615	673
		z	4.511	-	3	-	-	6	5	7	3	25	53	78	93	123	148	324	427	575	886	879	876
I50	Herzinsuffizienz	m	15.972	1	4	1	3	6	13	12	23	27	58	146	239	292	461	1.050	1.510	2.560	3.154	3.165	3.247
		w	33.998	-	5	-	3	5	6	3	12	17	23	53	89	152	203	568	1.075	2.637	6.239	8.765	14.143
		z	49.970	1	9	1	6	11	19	15	35	44	81	199	328	444	664	1.618	2.585	5.197	9.393	11.930	17.390

TODESURSACHEN

2.2 Sterbefälle 2007 nach ausgewählten Todesursachen, Altersgruppen und Geschlecht

insgesamt

Pos-Nr. der ICD-10	Todesursache		Davon im Alter von ... bis unter ... Jahren																				
			Gestorbene insgesamt	< 1Jahr	1 - 5	5 - 10	10 - 15	15 - 20	20 - 25	25 - 30	30 - 35	35 - 40	40 - 45	45 - 50	50 - 55	55 - 60	60 - 65	65 - 70	70 - 75	75 - 80	80 - 85	85 - 90	90 und >
			Anzahl																				
I60-I69	Zerebrovaskuläre Krankheiten	m	23.555	4	1	4	6	7	16	27	31	69	178	335	430	628	954	2.182	3.298	4.663	4.813	3.644	2.265
		w	38.530	1	3	3	1	5	12	19	35	70	158	242	340	376	517	1.171	2.289	4.604	8.770	9.961	9.953
		z	62.085	5	4	7	7	12	28	46	66	139	336	577	770	1.004	1.471	3.353	5.587	9.267	13.583	13.605	12.218
I60	Subarachnoidalblutung	m	865	1	1	2	2	3	7	12	13	24	37	87	76	68	56	111	99	116	85	44	21
		w	1.413	-	-	1	-	2	7	12	17	44	75	116	151	101	99	129	138	149	180	116	76
		z	2.278	1	1	3	2	5	14	24	30	68	112	203	227	169	155	240	237	265	265	160	97
I61	Intrazerebrale Blutung	m	3.661	2	-	1	4	3	4	5	9	20	68	114	123	166	256	444	614	728	620	351	129
		w	4.364	1	1	2	1	1	2	2	10	11	32	57	88	95	119	266	463	765	1.086	858	504
		z	8.025	3	1	3	5	4	6	7	19	31	100	171	211	261	375	710	1.077	1.493	1.706	1.209	633
I63	Hirinfarkt	m	5.330	1	-	-	-	1	-	4	3	12	38	62	121	183	254	591	841	1.089	1.029	752	349
		w	7.658	-	1	-	-	-	-	2	4	7	25	30	40	85	103	319	550	1.125	1.894	1.967	1.506
		z	12.988	1	1	-	-	1	-	6	7	19	63	92	161	268	357	910	1.391	2.214	2.923	2.719	1.855
I64	Schlaganfall, nicht als Blutung oder Infarkt bezeichnet	m	9.516	-	-	1	-	-	1	-	3	4	22	28	65	152	263	705	1.259	1.933	2.144	1.757	1.179
		w	17.395	-	1	-	-	2	1	2	2	4	9	21	35	57	126	326	799	1.832	4.000	5.002	5.176
		z	26.911	-	1	1	-	2	2	2	5	8	31	49	100	209	389	1.031	2.058	3.765	6.144	6.759	6.355
I70-I79	Krankheiten der Arterien, Arteriolen und Kapillaren	m	8.915	-	-	-	-	5	3	2	17	30	57	107	174	295	469	941	1.210	1.650	1.659	1.311	985
		w	11.660	1	-	1	-	2	3	4	3	18	27	43	64	100	151	374	613	1.160	2.206	2.841	4.049
		z	20.575	1	-	1	-	7	6	6	20	48	84	150	238	395	620	1.315	1.823	2.810	3.865	4.152	5.034
I70	Atherosklerose	m	3.709	-	-	-	-	-	-	-	1	2	4	28	45	99	140	295	446	620	689	685	655
		w	6.774	-	-	-	-	-	1	1	-	1	3	4	15	28	41	133	241	548	1.206	1.687	2.865
		z	10.483	-	-	-	-	-	1	1	1	3	7	32	60	127	181	428	687	1.168	1.895	2.372	3.520
I71	Aortenaneurysma und -dissektion	m	2.341	-	-	-	-	4	-	2	14	21	36	50	71	105	156	285	360	454	429	259	95
		w	1.304	-	-	-	-	1	2	1	1	14	18	25	27	36	58	105	151	212	272	230	151
		z	3.645	-	-	-	-	5	2	3	15	35	54	75	98	141	214	390	511	666	701	489	246
I74	Arterielle Embolie und Thrombose	m	897	-	-	-	-	-	2	-	1	3	8	8	20	27	58	100	120	183	176	112	79
		w	1.440	1	-	-	-	1	-	2	2	3	4	7	12	11	18	63	86	144	273	393	420
		z	2.337	1	-	-	-	1	2	2	3	6	12	15	32	38	76	163	206	327	449	505	499
I80-I89	Krankheiten der Venen, der Lymphgefäße und der Lymphknoten, anderenorts nicht klassifiziert	m	1.177	2	1	-	-	2	3	2	6	17	31	58	63	82	91	166	154	188	155	106	50
		w	1.764	-	-	1	-	4	2	4	4	15	15	29	34	46	49	107	159	234	388	370	303
		z	2.941	2	1	1	-	6	5	6	10	32	46	87	97	128	140	273	313	422	543	476	353
I80	Phlebitis und Thrombophlebitis	m	798	-	-	-	-	2	3	1	4	14	17	32	40	46	47	112	114	138	122	73	33
		w	1.302	-	-	1	-	3	2	3	4	13	11	20	19	27	35	70	112	171	296	282	233
		z	2.100	-	-	1	-	5	5	4	8	27	28	52	59	73	82	182	226	309	418	355	266
J00-J99	KAPITEL X: Krankheiten des Atmungssystems	m	30.219	12	14	11	6	17	20	21	38	72	134	263	464	852	1.505	3.070	4.389	6.126	6.043	4.336	2.826
		w	27.737	13	7	6	9	14	13	19	17	35	72	157	277	443	743	1.430	2.148	3.572	5.820	6.042	6.900
		z	57.956	25	21	17	15	31	33	40	55	107	206	420	741	1.295	2.248	4.500	6.537	9.698	11.863	10.378	9.726
J00-J06	Akute Infektionen der oberen Atemwege	m	75	-	1	-	-	-	-	1	-	-	2	2	2	4	4	7	8	16	9	6	13
		w	166	-	2	1	-	1	-	-	-	-	2	2	2	3	5	5	9	23	33	78	
		z	241	-	3	1	-	1	-	1	-	-	2	4	4	6	7	12	13	25	32	39	91
J09-J18	Grippe und Pneumonie	m	10.248	5	8	4	2	6	10	7	18	31	41	94	141	221	359	767	1.181	1.914	2.125	1.821	1.493
		w	11.635	9	2	3	3	5	5	10	6	11	19	50	57	69	132	348	595	1.177	2.470	2.886	3.778
		z	21.883	14	10	7	5	11	15	17	24	42	60	144	198	290	491	1.115	1.776	3.091	4.595	4.707	5.271
J10	Grippe durch nachgewiesene Influenzaviren	m	6	-	1	-	-	-	-	-	-	-	1	-	-	-	-	-	1	1	-	-	2
		w	5	-	-	-	-	-	-	-	-	-	-	1	-	1	-	-	-	-	-	-	3
		z	11	-	1	-	-	-	-	-	-	-	-	2	-	1	-	-	-	1	1	-	5
J11	Grippe, Viren nicht nachgewiesen	m	30	-	-	-	-	-	-	1	2	3	-	1	1	2	1	1	1	2	7	3	5
		w	58	1	-	-	-	-	-	-	-	-	-	-	1	1	-	1	4	6	11	8	25
		z	88	1	-	-	-	-	-	-	1	2	3	-	1	2	3	1	2	5	8	18	11

TODESURSACHEN
2.2 Sterbefälle 2007 nach ausgewählten Todesursachen, Altersgruppen und Geschlecht

insgesamt

Pos-Nr. der ICD-10	Todesursache		Davon im Alter von ... bis unter ... Jahren																				
			Gestorbene insgesamt	< 1Jahr	1 - 5	5 - 10	10 - 15	15 - 20	20 - 25	25 - 30	30 - 35	35 - 40	40 - 45	45 - 50	50 - 55	55 - 60	60 - 65	65 - 70	70 - 75	75 - 80	80 - 85	85 - 90	90 und >
			Anzahl																				
J12	Viruspneumonie, anderenorts nicht klassifiziert	m	21	2	-	-	-	-	-	-	1	-	1	-	-	-	1	1	2	3	3	3	4
		w	28	4	-	-	-	-	-	-	-	-	1	-	-	-	-	3	1	-	2	6	11
		z	49	6	-	-	-	-	-	-	1	-	2	-	-	-	1	4	3	3	5	9	15
J18	Pneumonie, Erreger nicht näher bezeichnet	m	9.811	3	6	4	2	6	9	5	14	27	36	83	127	203	334	723	1.119	1.827	2.053	1.767	1.463
		w	11.268	4	2	2	3	4	5	8	6	10	16	48	47	64	127	324	561	1.137	2.396	2.811	3.693
		z	21.079	7	8	6	5	10	14	13	20	37	52	131	174	267	461	1.047	1.680	2.964	4.449	4.578	5.156
J20-J22	Sonstige akute Infektionen der unteren Atemwege	m	248	-	2	-	1	-	-	1	1	-	2	1	3	4	4	13	20	42	51	55	48
		w	481	1	1	-	-	-	2	1	-	-	-	1	4	2	3	8	10	44	80	119	205
		z	729	1	3	-	1	-	2	2	1	-	2	2	7	6	7	21	30	86	131	174	253
J30-J39	Sonstige Krankheiten der oberen Atemwege	m	20	-	-	-	-	1	-	-	-	-	1	1	-	2	2	2	4	1	3	1	2
		w	30	-	-	-	-	-	-	-	1	-	-	2	1	1	1	4	4	2	3	7	4
		z	50	-	-	-	-	1	-	-	1	-	1	3	1	3	3	6	8	3	6	8	6
J40-J47	Chronische Krankheiten der unteren Atemwege	m	14.801	2	2	6	2	4	5	7	8	16	54	106	236	471	907	1.788	2.442	3.213	2.879	1.777	876
		w	10.991	1	-	2	5	2	2	4	7	16	33	71	162	302	495	821	1.156	1.788	2.311	2.037	1.776
		z	25.792	3	2	8	7	6	7	11	15	32	87	177	398	773	1.402	2.609	3.598	5.001	5.190	3.814	2.652
J40	Bronchitis, nicht als akut oder chronisch bezeichnet	m	204	2	-	-	-	-	-	1	-	-	3	4	4	7	7	10	15	30	39	44	38
		w	362	1	-	-	-	-	-	1	1	-	-	1	-	4	3	4	10	26	59	88	164
		z	566	3	-	-	-	-	-	2	1	-	3	5	4	11	10	14	25	56	98	132	202
J41	Einfache und schleimig-eitrige chronische Bronchitis	m	75	-	-	-	-	-	-	-	-	-	-	1	1	2	4	7	12	8	14	14	12
		w	89	-	-	-	-	-	-	-	-	-	-	-	-	-	-	3	5	5	26	24	26
		z	164	-	-	-	-	-	-	-	-	-	-	1	1	2	4	10	17	13	40	38	38
J42	Nicht näher bezeichnete chronische Bronchitis	m	189	-	-	1	-	1	-	-	-	1	2	-	4	6	7	9	19	24	40	38	37
		w	196	-	-	-	-	-	-	-	-	1	1	1	1	5	4	3	6	20	47	39	68
		z	385	-	-	1	-	1	-	-	-	2	3	1	5	11	11	12	25	44	87	77	105
J43	Emphysem	m	842	-	-	1	-	-	-	-	-	1	3	9	20	21	61	106	132	164	161	96	67
		w	533	-	-	-	-	-	-	-	-	1	3	2	4	18	29	43	43	71	101	100	118
		z	1.375	-	-	1	-	-	-	-	-	2	6	11	24	39	90	149	175	235	262	196	185
J45	Asthma bronchiale	m	639	-	-	2	1	1	3	4	4	8	15	16	24	38	56	78	89	100	101	60	39
		w	791	-	-	-	1	1	-	1	2	8	9	22	34	33	65	60	82	113	129	131	100
		z	1.430	-	-	2	2	2	3	5	6	16	24	38	58	71	121	138	171	213	230	191	139
J46	Status asthmaticus	m	60	-	-	2	-	2	1	2	2	2	9	3	5	8	10	4	4	3	1	-	
		w	73	-	-	1	2	1	-	2	3	1	2	5	6	7	4	6	7	13	8	3	2
		z	133	-	-	3	2	3	1	4	5	3	4	14	9	12	12	16	11	17	11	4	2
J60-J70	Lungenkrankheiten durch exogene Substanzen	m	2.719	1	-	-	-	3	2	3	5	12	16	28	33	76	111	199	390	529	604	443	264
		w	2.471	-	-	-	1	3	1	2	-	5	10	8	20	27	44	88	149	261	529	600	723
		z	5.190	1	-	-	1	6	3	5	5	17	26	36	53	103	155	287	539	790	1.133	1.043	987
J80-J84	Sonstige Krankheiten der Atmungsorgane, die hauptsächlich das Interstitium betreffen	m	1.397	3	-	-	1	1	-	1	4	5	8	19	28	48	76	202	242	283	248	161	67
		w	1.229	-	1	-	-	2	1	1	1	3	7	15	15	29	41	113	163	218	250	199	170
		z	2.626	3	1	-	1	3	1	2	5	8	15	34	43	77	117	315	405	501	498	360	237
J85-J86	Purulente und nekrotisierende Krankheitszustände der unteren Atemwege	m	136	-	-	-	-	-	-	-	1	2	3	6	4	9	10	15	23	28	21	8	6
		w	74	-	-	-	-	-	1	-	-	1	1	3	2	2	8	4	13	14	18	7	
		z	210	-	-	-	-	-	1	-	1	2	4	7	7	11	12	23	27	41	35	26	13
J90-J94	Sonstige Krankheiten der Pleura	m	95	-	-	-	-	-	-	-	-	-	-	1	2	2	5	12	8	9	25	18	13
		w	102	-	-	-	-	-	-	-	-	-	1	2	3	1	2	4	12	10	28	26	13
		z	197	-	-	-	-	-	-	-	-	-	-	1	3	5	3	7	16	20	19	53	44
J95-J99	Sonstige Krankheiten des Atmungssystems	m	480	1	1	1	-	2	3	1	1	6	7	5	15	15	27	65	71	91	78	46	44
		w	558	2	1	-	-	1	1	1	2	-	1	5	10	8	20	31	50	50	112	117	146
		z	1.038	3	2	1	-	3	4	2	3	6	8	10	25	23	47	96	121	141	190	163	190

TODESURSACHEN
2.2 Sterbefälle 2007 nach ausgewählten Todesursachen, Altersgruppen und Geschlecht

insgesamt

Pos-Nr. der ICD-10	Todesursache	Davon im Alter von ... bis unter ... Jahren																					
		Gestorbene insgesamt	< 1Jahr	1 - 5	5 - 10	10 - 15	15 - 20	20 - 25	25 - 30	30 - 35	35 - 40	40 - 45	45 - 50	50 - 55	55 - 60	60 - 65	65 - 70	70 - 75	75 - 80	80 - 85	85 - 90	90 und >	
		Anzahl																					
K00-K93	KAPITEL XI: Krankheiten des Verdauungssystems	m	21.029	6	7	4	4	9	16	46	75	305	704	1.232	1.640	1.850	1.882	2.923	2.821	2.697	2.298	1.541	969
	w	21.134	5	5	2	3	5	12	20	41	94	260	481	663	833	835	1.475	1.780	2.753	4.048	4.186	3.633	
	z	42.163	11	12	6	7	14	28	66	116	399	964	1.713	2.303	2.683	2.717	4.398	4.601	5.450	6.346	5.727	4.602	
K20-K31	Krankheiten des Ösophagus, des Magens und des Duodenums	m	1.829	1	1	3	-	1	2	5	6	12	30	54	80	95	120	203	232	288	295	235	166
		w	2.455	-	-	-	-	-	1	3	3	5	17	35	35	61	120	161	315	532	599	563	
		z	4.284	1	1	3	-	1	3	8	9	17	35	71	115	130	181	323	393	603	827	834	729
K25	Ulcus ventriculi	m	765	-	-	-	-	1	-	1	2	2	13	15	31	42	49	75	119	118	135	90	72
		w	1.170	-	-	-	-	-	2	1	2	1	8	17	16	26	56	77	159	260	299	246	
		z	1.935	-	-	-	-	1	-	3	3	4	14	23	48	58	75	131	196	277	395	389	318
K26	Ulcus duodeni	m	522	1	-	-	-	-	1	1	-	3	5	18	20	30	37	62	66	96	75	74	33
		w	610	-	-	-	-	-	-	-	1	-	2	3	8	9	17	25	42	85	134	145	139
		z	1.132	1	-	-	-	-	1	1	1	3	7	21	28	39	54	87	108	181	209	219	172
K35-K38	Krankheiten der Appendix	m	87	-	-	-	-	1	1	-	-	1	2	3	1	2	6	12	8	21	15	9	5
		w	85	1	-	-	-	2	1	-	-	1	-	1	1	3	1	6	8	10	21	20	9
		z	172	1	-	-	-	3	2	-	-	2	2	4	2	5	7	18	16	31	36	29	14
K50-K52	Nichtinfektiöse Enteritis und Kolitis	m	821	2	2	-	-	-	2	3	4	13	11	11	17	24	23	61	88	146	151	136	127
		w	1.632	1	1	-	-	-	2	2	4	5	15	9	22	21	34	60	107	198	335	402	414
		z	2.453	3	3	-	-	-	4	5	8	18	26	20	39	45	57	121	195	344	486	538	541
K55-K63	Sonstige Krankheiten des Darms	m	3.937	2	2	1	3	2	1	7	8	16	23	56	86	139	199	434	607	778	768	510	295
		w	7.126	1	2	1	2	1	2	1	4	3	16	33	57	96	128	339	514	1.013	1.695	1.787	1.431
		z	11.063	3	4	2	5	3	3	8	12	19	39	89	143	235	327	773	1.121	1.791	2.463	2.297	1.726
K56	Paralytischer Ileus und mechanischer Ileus ohne Hernie	m	1.404	1	2	1	1	1	1	4	4	6	11	20	28	38	67	132	203	269	294	197	124
		w	2.523	-	2	-	1	1	1	-	-	2	5	19	20	27	41	103	131	293	579	646	652
		z	3.927	1	4	1	2	2	2	4	4	8	16	39	48	65	108	235	334	562	873	843	776
K70-K77	Krankheiten der Leber	m	10.360	-	2	-	-	1	5	24	40	210	537	951	1.264	1.367	1.270	1.810	1.349	796	473	197	64
		w	5.122	2	-	1	-	-	3	9	26	71	200	361	486	588	505	710	635	588	454	315	168
		z	15.482	2	2	1	-	1	8	33	66	281	737	1.312	1.750	1.955	1.775	2.520	1.984	1.384	927	512	232
K70	Alkoholische Leberkrankheit	m	6.536	-	-	-	-	-	2	16	31	184	437	745	968	977	863	1.114	701	322	121	44	11
		w	2.480	-	-	-	-	-	1	6	20	52	161	285	356	417	307	381	255	139	56	32	12
		z	9.016	-	-	-	-	-	3	22	51	236	598	1.030	1.324	1.394	1.170	1.495	956	461	177	76	23
K73	Chronische Hepatitis, anderenorts nicht klassifiziert	m	16	-	-	-	-	-	1	-	1	-	1	-	1	1	-	2	1	3	1	3	1
		w	21	-	-	-	-	-	-	-	-	-	-	1	-	-	-	-	2	5	8	4	1
		z	37	-	-	-	-	-	1	-	1	-	1	1	1	1	-	2	3	8	9	7	2
K80-K87	Krankheiten der Gallenblase, der Gallenwege und des Pankreas	m	1.603	-	-	-	-	2	2	4	8	33	54	83	78	90	102	173	224	271	226	153	100
		w	1.723	-	-	-	-	-	1	2	1	3	9	24	32	35	38	99	147	236	357	382	357
		z	3.326	-	-	-	-	2	3	6	9	36	63	107	110	125	140	272	371	507	583	535	457
K85	Akute Pankreatitis	m	523	-	-	-	-	2	2	2	3	20	24	34	37	25	35	68	77	83	70	20	21
		w	489	-	-	-	-	-	1	1	1	2	4	13	11	12	14	37	48	83	98	105	59
		z	1.012	-	-	-	-	2	3	3	4	22	28	47	48	37	49	105	125	166	168	125	80
L00-L99	KAPITEL XII: Krankheiten der Haut und der Unterhaut	m	273	-	-	1	-	-	2	-	-	3	3	3	7	11	11	42	26	59	43	43	19
		w	547	-	-	-	-	-	1	2	3	3	1	4	7	6	10	26	46	66	117	122	133
		z	820	-	-	1	-	-	3	2	3	6	4	7	14	17	21	68	72	125	160	165	152
M00-M99	KAPITEL XIII: Krankheiten des Muskel-Skelett-Systems und des Bindegewebes	m	743	1	2	2	-	1	3	5	3	5	10	12	36	39	53	95	106	134	128	69	39
		w	1.446	-	-	-	1	1	3	4	1	9	12	19	31	42	56	115	149	243	313	207	240
		z	2.189	1	2	2	1	2	6	9	4	14	22	31	67	81	109	210	255	377	441	276	279
M00-M25	Arthropathien	m	197	-	1	-	-	-	-	-	1	-	-	3	10	9	11	23	26	37	38	23	15
		w	519	-	-	-	-	-	1	-	-	-	1	3	7	10	14	45	56	99	128	69	86
		z	716	-	1	-	-	-	1	-	1	-	1	6	17	19	25	68	82	136	166	92	101

TODESURSACHEN

2.2 Sterbefälle 2007 nach ausgewählten Todesursachen, Altersgruppen und Geschlecht

insgesamt

Pos-Nr. der ICD-10	Todesursache		Davon im Alter von ... bis unter ... Jahren																				
			Gestorbene insgesamt	< 1Jahr	1 - 5	5 - 10	10 - 15	15 - 20	20 - 25	25 - 30	30 - 35	35 - 40	40 - 45	45 - 50	50 - 55	55 - 60	60 - 65	65 - 70	70 - 75	75 - 80	80 - 85	85 - 90	90 und >
			Anzahl																				
M80-M94	Osteopathien und Chondropathien	m	117	-	1	1	-	-	-	1	-	-	-	1	5	8	9	12	11	27	17	13	11
		w	352	-	-	-	-	-	-	-	-	-	-	2	1	6	6	10	17	40	74	83	113
		z	469	-	1	1	-	-	-	-	1	-	-	-	3	6	14	15	22	28	67	91	96
N00-N99	KAPITEL XIV: Krankheiten des Urogenitalsystems	m	7.128	1	1	2	-	1	1	6	5	10	27	68	84	187	220	604	887	1.314	1.584	1.268	858
		w	9.496	-	2	-	1	3	-	2	5	9	27	37	54	83	117	355	680	1.239	2.203	2.483	2.196
		z	16.624	1	3	2	1	4	1	8	10	19	54	105	138	270	337	959	1.567	2.553	3.787	3.751	3.054
N17-N19	Niereninsuffizienz	m	5.370	-	1	1	-	1	-	5	4	6	17	50	58	138	180	464	685	988	1.179	964	629
		w	6.713	-	2	-	1	2	-	-	2	5	17	23	34	61	75	252	491	854	1.542	1.739	1.613
		z	12.083	-	3	1	1	3	-	5	6	11	34	73	92	199	255	716	1.176	1.842	2.721	2.703	2.242
N17	Akutes Nierenversagen	m	801	-	-	-	-	-	-	2	1	2	8	8	27	28	65	101	142	184	132	101	
		w	996	-	-	-	-	-	-	-	2	2	3	1	8	6	29	46	132	258	268	241	
		z	1.797	-	-	-	-	-	-	-	2	3	4	11	9	35	34	94	147	274	442	400	342
N18	Chronische Niereninsuffizienz	m	2.993	-	1	1	-	1	-	4	1	2	11	26	37	83	106	269	386	586	644	519	316
		w	3.590	-	1	-	1	1	-	-	2	2	9	7	19	32	46	163	306	478	826	935	762
		z	6.583	-	2	1	1	2	-	4	3	4	20	33	56	115	152	432	692	1.064	1.470	1.454	1.078
N20-N23	Urolithiasis	m	24	-	-	-	-	-	-	-	-	-	-	-	-	1	2	4	4	1	8	3	1
		w	35	-	-	-	-	-	-	-	-	-	-	-	-	-	-	2	4	10	6	10	3
		z	59	-	-	-	-	-	-	-	-	-	-	-	-	1	2	6	8	11	14	13	4
O00-O99	KAPITEL XV: Schwangerschaft, Geburt und Wochenbett	w	28	-	-	-	-	-	3	6	8	9	2	-	-	-	-	-	-	-	-	-	-
P00-P96	KAPITEL XVI: Bestimmte Zustände, die ihren Ursprung in der Perinatalperiode haben	m	853	813	6	2	3	2	2	3	1	4	6	3	3	-	1	1	1	1	1	-	-
		w	611	574	6	1	3	1	5	2	2	4	2	2	-	-	1	1	2	2	1	2	-
		z	1.464	1.387	12	3	6	3	7	5	3	8	8	5	3	-	2	2	3	3	2	2	-
P05-P08	Störungen im Zusammenhang mit der Schwangerschaftsdauer und dem fetalen Wachstum	m	461	461	-	-	-	-	-	-	-	-	-	-	-	-	-	-	-	-	-	-	-
		w	314	314	-	-	-	-	-	-	-	-	-	-	-	-	-	-	-	-	-	-	-
		z	775	775	-	-	-	-	-	-	-	-	-	-	-	-	-	-	-	-	-	-	-
P07	Störungen im Zusammenhang mit kurzer Schwangerschaftsdauer und niedrigem Geburtsgewicht, anderenorts nicht klassifiziert	m	457	457	-	-	-	-	-	-	-	-	-	-	-	-	-	-	-	-	-	-	-
		w	310	310	-	-	-	-	-	-	-	-	-	-	-	-	-	-	-	-	-	-	-
		z	767	767	-	-	-	-	-	-	-	-	-	-	-	-	-	-	-	-	-	-	-
P35-P39	Infektionen, die für die Perinatalperiode spezifisch sind	m	44	42	-	-	-	1	-	1	-	-	-	-	-	-	-	-	-	-	-	-	-
		w	33	31	-	-	-	1	1	-	-	-	-	-	-	-	-	-	-	-	-	-	-
		z	77	73	-	-	-	2	1	1	-	-	-	-	-	-	-	-	-	-	-	-	-
Q00-Q99	KAPITEL XVII: Angeborene Fehlbildungen, Deformitäten und Chromosomenanomalien	m	771	373	39	28	11	22	19	31	14	27	23	26	32	47	25	18	12	10	7	5	2
		w	680	313	39	16	24	14	17	12	11	18	12	14	26	47	38	20	10	9	13	21	6
		z	1.451	686	78	44	35	36	36	43	25	45	35	40	58	94	63	38	22	19	20	26	8
Q00-Q07	Angeborene Fehlbildungen des Nervensystems	m	66	23	8	10	1	5	1	7	1	3	1	2	1	2	1	-	-	-	-	-	-
		w	60	22	9	2	6	4	5	2	3	-	1	-	-	3	-	1	-	1	-	-	1
		z	126	45	17	12	7	9	6	9	4	3	2	2	1	5	1	1	-	1	-	-	1
Q20-Q28	Angeborene Fehlbildungen des Kreislaufsystems	m	234	121	15	7	4	10	6	10	5	14	8	3	5	4	2	2	6	5	4	2	1
		w	214	99	9	5	9	3	5	4	5	6	2	3	3	10	4	5	4	5	13	17	3
		z	448	220	24	12	13	13	11	14	10	20	10	6	8	14	6	7	10	10	17	19	4
Q90-Q99	Chromosomenanomalien, anderenorts nicht klassifiziert	m	210	65	5	3	1	2	4	6	4	6	7	13	22	37	20	11	3	1	-	-	-
		w	208	77	7	3	5	1	6	1	1	6	4	8	17	29	28	11	4	-	-	-	-
		z	418	142	12	6	6	3	10	7	5	12	11	21	39	66	48	22	7	1	-	-	-
Q90	Down-Syndrom	m	146	13	2	1	1	1	4	2	4	6	12	22	37	20	11	3	1	-	-	-	-
		w	127	11	6	1	1	-	4	1	1	5	4	8	15	29	28	11	2	-	-	-	-
		z	273	24	8	2	2	1	8	3	5	11	10	20	37	66	48	22	5	1	-	-	-
R00-R99	KAPITEL XVIII: Symptome und abnorme klinische und Laborbefunde, die anderenorts nicht klassifiziert sind	m	10.975	177	24	7	9	36	75	72	138	237	475	755	932	980	999	1.428	1.248	1.087	891	663	742
		w	10.716	127	17	8	6	18	29	40	39	75	171	234	296	354	391	632	726	957	1.509	1.727	3.360
		z	21.691	304	41	15	15	54	104	112	177	312	646	989	1.228	1.334	1.390	2.060	1.974	2.044	2.400	2.390	4.102

TODESURSACHEN
2.2 Sterbefälle 2007 nach ausgewählten Todesursachen, Altersgruppen und Geschlecht

insgesamt

Pos-Nr. der ICD-10	Todesursache		Davon im Alter von ... bis unter ... Jahren																				
			Gestorbene insgesamt	< 1Jahr	1 - 5	5 - 10	10 - 15	15 - 20	20 - 25	25 - 30	30 - 35	35 - 40	40 - 45	45 - 50	50 - 55	55 - 60	60 - 65	65 - 70	70 - 75	75 - 80	80 - 85	85 - 90	90 und >
			Anzahl																				
R54	Senilität	m	892	-	-	-	-	-	-	-	-	-	-	-	1	1	2	16	19	66	138	216	433
		w	3.388	-	-	-	-	-	-	-	-	-	-	-	-	-	3	4	22	82	333	696	2.248
		z	4.280	-	-	-	-	-	-	-	-	-	-	-	1	1	5	20	41	148	471	912	2.681
R95	Plötzlicher Kindstod	m	138	138	-	-	-	-	-	-	-	-	-	-	-	-	-	-	-	-	-	-	-
		w	90	90	-	-	-	-	-	-	-	-	-	-	-	-	-	-	-	-	-	-	-
		z	228	228	-	-	-	-	-	-	-	-	-	-	-	-	-	-	-	-	-	-	-
R96	Sonstiger plötzlicher Tod unbekannter Ursache	m	44	-	6	-	-	1	-	-	-	2	3	3	5	2	8	3	4	4	1	2	
		w	28	-	6	-	-	-	-	-	-	1	1	2	-	-	3	3	4	3	3	2	
		z	72	-	12	-	-	1	-	-	-	-	3	4	5	5	2	11	6	8	7	4	4
R98	Tod ohne Anwesenheit anderer Personen	m	2.225	-	1	-	-	-	10	15	33	62	102	174	240	248	227	331	288	225	155	68	46
		w	1.360	3	-	1	1	3	2	6	6	14	32	46	41	72	66	138	159	207	251	180	132
		z	3.585	3	1	1	1	3	12	21	39	76	134	220	281	320	293	469	447	432	406	248	178
R99	Sonstige ungenau oder nicht näher bezeichnete Todesursachen	m	6.910	39	15	6	7	34	63	57	100	167	356	553	661	693	722	999	842	679	476	279	162
		w	4.628	33	10	6	5	14	25	33	31	58	133	182	241	264	299	446	471	547	709	572	549
		z	11.538	72	25	12	12	48	88	90	131	225	489	735	902	957	1.021	1.445	1.313	1.226	1.185	851	711
S00-T98	KAPITEL XIX: Verletzungen, Vergiftungen und bestimmte andere Folgen äußerer Ursachen	m	19.082	35	65	54	74	672	970	881	776	1.019	1.458	1.631	1.448	1.279	1.040	1.591	1.457	1.555	1.379	997	701
		w	11.568	28	52	28	45	221	243	200	202	301	384	442	390	433	413	689	775	1.079	1.748	1.954	1.941
		z	30.650	63	117	82	119	893	1.213	1.081	978	1.320	1.842	2.073	1.838	1.712	1.453	2.280	2.232	2.634	3.127	2.951	2.642
S00-S09	Verletzungen des Kopfes	m	4.270	8	20	14	21	177	189	166	118	164	258	300	283	288	249	389	399	442	393	255	137
		w	2.180	6	20	8	11	54	43	37	39	36	61	54	84	69	120	167	245	377	404	284	
		z	6.450	14	40	22	32	231	232	203	157	200	319	361	337	372	318	509	566	687	770	659	421
S01	Offene Wunde des Kopfes	m	541	-	-	-	1	6	9	14	13	22	37	41	41	52	31	75	57	63	42	26	11
		w	58	-	-	-	-	1	1	1	4	1	-	5	2	5	4	3	4	6	6	5	10
		z	599	-	-	-	1	7	10	15	17	23	37	46	43	57	35	78	61	69	48	31	21
S02	Fraktur des Schädels und der Gesichtsschädelknochen	m	641	2	-	3	2	34	31	28	23	24	38	45	48	55	37	62	54	60	46	33	16
		w	286	2	3	-	-	7	8	11	8	3	13	9	5	19	8	17	20	38	40	43	32
		z	927	4	3	3	2	41	39	39	31	27	51	54	53	74	45	79	74	98	86	76	48
S020	Schädeldachfraktur	m	74	-	-	-	-	5	3	3	2	-	2	3	10	7	2	6	11	9	6	5	-
		w	35	-	-	-	-	2	-	1	1	-	-	-	1	2	-	1	2	5	6	10	4
		z	109	-	-	-	-	7	3	3	3	1	2	3	11	9	2	7	13	14	12	15	4
S021	Schädelbasisfraktur	m	199	-	-	2	1	18	10	9	6	9	11	18	12	12	15	21	12	10	15	12	6
		w	97	-	1	-	-	3	2	6	5	1	3	4	2	7	2	5	5	18	12	15	6
		z	296	-	1	2	1	21	12	15	11	10	14	22	14	19	17	26	17	28	27	27	12
S06	Intrakranielle Verletzung	m	2.650	6	17	7	18	121	121	96	65	91	153	172	150	156	152	221	255	283	277	187	102
		w	1.650	4	16	7	8	39	27	21	20	27	38	39	37	48	47	91	130	186	302	337	226
		z	4.300	10	33	14	26	160	148	117	85	118	191	211	187	204	199	312	385	469	579	524	328
S060	Gehirnerschütterung	m	21	-	-	-	-	-	-	-	-	-	-	-	2	-	-	3	-	2	3	6	5
		w	27	-	-	-	-	-	-	-	-	-	-	-	-	-	-	1	2	2	4	9	9
		z	48	-	-	-	-	-	-	-	-	-	-	-	2	-	-	4	2	4	7	15	14
S061	Traumatisches Hirnödem	m	31	-	1	-	1	2	2	1	1	5	2	1	1	2	1	4	2	1	1	2	2
		w	17	-	-	1	-	1	-	1	-	2	-	-	2	-	3	-	2	1	3	1	1
		z	48	-	1	1	1	3	2	2	1	7	2	1	3	2	4	1	4	4	2	4	3
S20-S29	Verletzungen des Thorax	m	679	-	1	2	4	28	23	32	17	28	46	45	49	39	34	50	46	81	60	49	45
		w	301	1	1	-	2	6	8	4	3	7	14	7	8	10	10	15	19	31	53	53	49
		z	980	1	2	2	6	34	31	36	20	35	60	52	57	49	44	65	65	112	113	102	94
S30-S39	Verletzungen des Abdomens, der Lumbosakralgegend, der Lendenwirbelsäule und des Beckens	m	254	-	-	1	1	4	7	7	4	6	15	16	16	17	10	18	28	34	27	24	
		w	321	-	-	-	-	5	5	2	1	2	5	4	3	2	3	15	14	35	67	86	72
		z	575	-	-	1	1	9	12	9	5	8	20	20	19	19	13	33	33	63	101	113	96

TODESURSACHEN

2.2 Sterbefälle 2007 nach ausgewählten Todesursachen, Altersgruppen und Geschlecht

insgesamt

Pos-Nr. der ICD-10	Todesursache		Davon im Alter von ... bis unter ... Jahren																				
			Gestorbene insgesamt	< 1Jahr	1 - 5	5 - 10	10 - 15	15 - 20	20 - 25	25 - 30	30 - 35	35 - 40	40 - 45	45 - 50	50 - 55	55 - 60	60 - 65	65 - 70	70 - 75	75 - 80	80 - 85	85 - 90	90 und >
			Anzahl																				
S70-S79	Verletzungen der Hüfte und des Oberschenkels	m	1.016	-	-	-	-	1	-	1	3	-	3	6	11	12	23	46	82	137	216	245	230
		w	2.463	-	-	-	-	-	-	2	-	-	1	1	3	4	10	36	84	201	496	685	940
		z	3.479	-	-	-	-	1	-	3	3	-	4	7	14	16	33	82	166	338	712	930	1.170
S70	Oberflächliche Verletzung der Hüfte und des Oberschenkels	m	5	-	-	-	-	-	-	-	-	-	-	-	-	-	-	-	1	1	1	2	
		w	3	-	-	-	-	-	-	-	-	-	-	-	-	-	-	-	1	-	1	1	
		z	8	-	-	-	-	-	-	-	-	-	-	-	-	-	-	-	2	1	2	3	
S72	Fraktur des Femurs	m	993	-	-	-	-	-	-	1	-	2	4	9	12	18	45	81	135	215	243	228	
		w	2.438	-	-	-	-	-	1	-	-	1	1	3	4	10	35	84	195	490	681	933	
		z	3.431	-	-	-	-	-	1	1	-	3	5	12	16	28	80	165	330	705	924	1.161	
T00-T07	Verletzungen mit Beteiligung mehrerer Körperregionen	m	3.181	1	7	8	23	266	353	237	183	204	262	322	232	192	137	203	161	160	126	63	41
		w	1.348	1	1	5	16	88	93	61	53	81	70	87	66	67	63	97	83	90	122	118	86
		z	4.529	2	8	13	39	354	446	298	236	285	332	409	298	259	200	300	244	250	248	181	127
T08-T14	Verletzungen nicht näher bezeichneter Teile des Rumpfes, der Extremitäten oder anderer Körperregionen	m	715	3	2	3	-	20	37	27	23	31	24	64	54	51	63	78	54	73	53	31	24
		w	454	1	-	1	-	7	9	6	6	6	17	26	15	22	19	33	37	40	76	76	57
		z	1.169	4	2	4	-	27	46	33	29	37	41	90	69	73	82	111	91	113	129	107	81
T08	Fraktur der Wirbelsäule, Höhe nicht näher bezeichnet	m	13	-	-	-	-	2	1	-	-	1	-	1	-	1	1	-	1	2	2	1	
		w	11	-	-	-	-	-	-	1	-	-	2	-	-	-	-	3	3	1	1		
		z	24	-	-	-	-	2	1	1	-	1	-	3	-	-	1	1	-	4	5	3	2
T15-T19	Folgen des Eindringens eines Fremdkörpers durch eine natürliche Körperöffnung	m	752	7	6	2	2	4	4	7	11	15	19	50	33	44	46	90	87	95	97	78	55
		w	791	9	8	1	2	-	4	-	3	8	6	14	14	22	22	40	67	91	144	146	190
		z	1.543	16	14	3	4	4	8	7	14	23	25	64	47	66	68	130	154	186	241	224	245
T17	Fremdkörper in den Atemwegen	m	749	7	6	2	2	4	4	7	11	15	19	50	33	43	45	90	87	95	96	78	55
		w	790	9	8	1	2	-	4	-	3	8	6	14	14	22	22	39	67	91	144	146	190
		z	1.539	16	14	3	4	4	8	7	14	23	25	64	47	65	67	129	154	186	240	224	245
T20-T32	Verbrennungen oder Verätzungen	m	220	1	1	-	1	7	18	7	8	15	23	24	14	17	17	14	14	12	10	12	5
		w	120	-	3	-	1	1	1	2	3	4	6	9	5	3	6	9	12	8	19	18	10
		z	340	1	4	-	2	8	19	9	11	19	29	33	19	20	23	23	26	20	29	30	15
T33-T35	Erfrierungen	m	5	-	-	-	-	-	-	-	-	1	-	1	1	-	-	1	1	-	-	-	-
		w	5	-	-	-	-	-	-	-	-	-	-	-	-	-	1	1	1	-	-	1	1
		z	10	-	-	-	-	-	-	-	-	1	-	1	1	-	1	2	2	-	-	1	1
T36-T50	Vergiftungen durch Arzneimittel, Drogen und biologisch aktive Substanzen	m	1.265	1	-	2	-	17	62	132	136	158	189	160	96	69	54	47	47	42	26	14	13
		w	850	1	-	2	2	8	30	40	36	71	70	81	78	64	53	71	57	53	61	44	28
		z	2.115	2	-	4	2	25	92	172	172	229	259	241	174	133	107	118	104	95	87	58	41
T40	Vergiftung durch Betäubungsmittel und Psychodysleptika (Halluzinogene)	m	456	-	-	1	-	4	30	78	79	98	76	48	18	7	7	1	2	1	2	2	2
		w	114	-	-	-	-	5	13	13	8	14	13	13	6	5	4	3	3	2	6	4	2
		z	570	-	-	1	-	9	43	91	87	112	89	61	24	12	11	4	5	3	8	6	4
T51-T65	Toxische Wirkungen von vorwiegend nicht medizinisch verwendeten Substanzen	m	634	1	6	-	-	12	17	26	40	46	82	104	85	50	35	45	36	23	16	5	5
		w	247	-	1	1	-	4	5	5	7	8	26	22	20	21	23	21	15	24	15	25	4
		z	881	1	7	1	-	16	22	31	47	54	108	126	105	71	58	66	51	47	31	30	9
T58	Toxische Wirkung von Kohlenmonoxid	m	218	-	2	-	-	-	7	12	17	13	33	46	29	16	10	14	9	3	4	2	1
		w	64	-	-	-	-	-	3	-	-	4	8	5	7	2	5	7	5	8	2	8	-
		z	282	-	2	-	-	-	10	12	17	17	41	51	36	18	15	21	14	11	6	10	1
T66-T78	Sonstige und nicht näher bezeichnete Schäden durch äußere Ursachen	m	4.708	12	21	17	18	88	175	195	192	284	451	450	476	401	286	468	384	341	228	158	63
		w	1.439	9	16	6	8	28	26	34	34	57	81	105	101	89	90	153	136	145	126	113	82
		z	6.147	21	37	23	26	116	201	229	226	341	532	555	577	490	376	621	520	486	354	271	145
T71	Erstickung	m	4.003	8	7	6	15	63	143	166	174	242	409	391	405	337	246	387	322	297	190	140	55
		w	1.000	5	4	1	6	22	23	30	27	48	62	85	75	60	62	92	94	101	80	72	51
		z	5.003	13	11	7	21	85	166	196	201	290	471	476	480	397	308	479	416	398	270	212	106

TODESURSACHEN
2.2 Sterbefälle 2007 nach ausgewählten Todesursachen, Altersgruppen und Geschlecht

insgesamt

Pos-Nr. der ICD-10	Todesursache		Davon im Alter von ... bis unter ... Jahren																				
			Gestorbene insgesamt	< 1Jahr	1 - 5	5 - 10	10 - 15	15 - 20	20 - 25	25 - 30	30 - 35	35 - 40	40 - 45	45 - 50	50 - 55	55 - 60	60 - 65	65 - 70	70 - 75	75 - 80	80 - 85	85 - 90	90 und >
			Anzahl																				
T751	Ertrinken und nichttödliches Untertauchen	m	500	2	11	11	3	20	21	21	10	32	27	39	43	48	28	62	48	28	25	16	5
		w	307	1	11	4	2	4	3	2	7	5	10	17	19	26	27	45	34	31	33	16	10
		z	807	3	22	15	5	24	24	23	17	37	37	56	62	74	55	107	82	59	58	32	15
T754	Schäden durch elektrischen Strom	m	94	-	1	-	-	5	10	7	5	7	6	11	9	7	5	6	7	6	1	-	1
		w	40	-	-	-	-	1	-	1	-	3	3	2	7	1	-	10	3	3	4	2	-
		z	134	-	1	-	-	6	10	8	5	10	9	13	16	8	5	16	10	9	5	2	1
T80-T88	Komplikationen bei chirurgischen Eingriffen und medizinischer Behandlung, anderenorts nicht klassifiziert	m	296	1	-	1	2	1	2	1	3	7	6	12	16	20	28	52	36	48	33	15	12
		w	333	-	1	3	-	2	3	1	2	4	10	7	4	17	10	31	39	54	64	63	18
		z	629	1	1	4	2	3	5	2	5	11	16	19	20	37	38	83	75	102	97	78	30
T90-T98	Folgen von Verletzungen, Vergiftungen und sonstigen Auswirkungen äußerer Ursachen	m	123	-	-	1	-	2	5	5	4	6	10	6	6	13	9	12	18	9	10	6	1
		w	49	-	-	-	-	-	-	1	-	1	1	1	1	5	3	2	4	6	10	6	8
		z	172	-	-	1	-	2	5	6	4	7	11	7	7	18	12	14	22	15	20	12	9
V01-Y98	KAPITEL XX: Äußere Ursachen von Morbidität und Mortalität	m	19.082	35	65	54	74	672	970	881	776	1.019	1.458	1.631	1.448	1.279	1.040	1.591	1.457	1.555	1.379	997	701
		w	11.568	28	52	28	45	221	243	200	202	301	384	442	390	433	413	689	775	1.079	1.748	1.954	1.941
		z	30.650	63	117	82	119	893	1.213	1.081	978	1.320	1.842	2.073	1.838	1.712	1.453	2.280	2.232	2.634	3.127	2.951	2.642
V01-V99	Transportmittelunfälle	m	3.783	1	16	23	36	407	491	311	211	243	309	341	239	221	142	229	168	176	135	59	25
		w	1.387	2	11	10	26	137	127	81	68	71	77	90	54	70	61	93	104	109	119	57	20
		z	5.170	3	27	33	62	544	618	392	279	314	386	431	293	291	203	322	272	285	254	116	45
V01-V09	Fußgänger bei Transportmittelunfall verletzt	m	449	-	6	9	14	34	34	22	11	24	19	35	28	40	20	35	34	27	30	14	13
		w	275	-	8	1	8	10	4	5	8	11	3	10	6	16	15	21	24	41	52	23	9
		z	724	-	14	10	22	44	38	27	19	35	22	45	34	56	35	56	58	68	82	37	22
V10-V19	Benutzer eines Fahrrades bei Transportmittelunfall verletzt	m	256	-	-	1	6	8	7	5	9	10	15	16	19	13	23	39	19	28	24	10	4
		w	108	-	-	-	7	4	4	-	2	3	2	6	5	6	10	14	16	13	12	2	2
		z	364	-	-	1	13	12	11	5	11	13	17	22	24	19	33	53	35	41	36	12	6
V20-V29	Benutzer eines Motorrades bei Transportmittelunfall verletzt	m	663	-	-	-	3	63	68	71	59	67	99	98	31	34	18	23	20	7	1	-	1
		w	63	-	-	-	1	15	4	5	3	9	9	8	3	3	-	-	1	-	1	1	-
		z	726	-	-	-	4	78	72	76	62	76	108	106	34	37	18	23	21	7	2	1	1
V40-V49	Benutzer eines Personenkraftwagens bei Transportmittelunfall verletzt	m	1.136	1	4	5	3	159	215	117	67	65	74	86	68	55	35	46	34	49	36	15	2
		w	460	2	1	1	6	53	66	36	30	29	38	28	16	21	16	29	32	23	22	9	2
		z	1.596	3	5	6	9	212	281	153	97	94	112	114	84	76	51	75	66	72	58	24	4
W00-X59	Sonstige äußere Ursachen von Unfallverletzungen	m	6.245	14	38	20	16	58	108	151	156	215	274	396	360	344	327	526	576	719	762	662	523
		w	6.407	12	30	10	6	14	24	20	22	31	68	91	76	116	129	254	375	643	1.251	1.566	1.669
		z	12.652	26	68	30	22	72	132	171	178	246	342	487	436	460	456	780	951	1.362	2.013	2.228	2.192
W00-W19	Stürze	m	3.457	1	10	4	3	10	23	30	18	48	86	142	146	169	183	307	363	501	542	478	393
		w	4.271	-	6	2	1	2	4	5	6	5	14	29	32	59	70	143	230	411	886	1.151	1.215
		z	7.728	1	16	6	4	12	27	35	24	53	100	171	178	228	253	450	593	912	1.428	1.629	1.608
W01	Sturz auf gleicher Ebene durch Ausgleiten, Stolpern oder Straucheln	m	90	-	-	-	-	-	-	-	-	1	1	6	1	8	6	12	10	10	14	12	9
		w	119	-	-	-	-	-	-	-	-	-	-	-	-	2	3	7	6	7	21	30	43
		z	209	-	-	-	-	-	-	-	-	1	1	6	1	10	9	19	16	17	35	42	52
W10	Sturz auf oder von Treppen oder Stufen	m	615	-	1	-	-	-	1	-	-	9	16	24	33	39	49	67	81	87	104	67	37
		w	485	-	-	-	-	-	-	-	2	-	5	6	8	19	20	28	34	65	113	112	73
		z	1.100	-	1	-	-	-	1	-	2	9	21	30	41	58	69	95	115	152	217	179	110
W11	Sturz auf oder von Leitern	m	104	-	-	-	-	-	-	-	-	2	3	7	9	13	22	16	15	9	6	2	
		w	12	-	-	-	-	-	-	-	-	-	-	1	-	1	4	2	2	1	-	-	
		z	116	-	-	-	-	-	-	-	-	-	2	3	8	9	14	23	20	17	11	7	2
W20-W49	Exposition gegenüber mechanischen Kräften unbelebter Objekte	m	239	-	2	1	1	8	14	14	15	9	24	44	27	16	12	11	12	16	9	3	1
		w	19	-	1	-	-	-	1	-	-	1	1	3	-	-	-	-	1	1	5	5	-
		z	258	-	3	1	1	8	15	14	15	10	25	47	27	16	12	11	13	17	14	8	-

TODESURSACHEN

2.2 Sterbefälle 2007 nach ausgewählten Todesursachen, Altersgruppen und Geschlecht

insgesamt

Pos-Nr. der ICD-10	Todesursache		Davon im Alter von ... bis unter ... Jahren																				
			Gestorbene insgesamt	< 1Jahr	1 - 5	5 - 10	10 - 15	15 - 20	20 - 25	25 - 30	30 - 35	35 - 40	40 - 45	45 - 50	50 - 55	55 - 60	60 - 65	65 - 70	70 - 75	75 - 80	80 - 85	85 - 90	90 und >
			Anzahl																				
W50-W64	Exposition gegenüber mechanischen Kräften belebter Objekte	m	18	-	-	-	1	-	-	1	-	-	2	2	1	2	1	-	2	4	2	-	-
		w	7	-	-	-	-	-	-	-	-	-	2	1	1	1	1	-	-	1	-	-	-
		z	25	-	-	-	1	-	-	1	-	-	4	3	2	3	2	-	2	5	2	-	-
W65-W74	Unfälle durch Ertrinken und Untergehen	m	250	1	10	10	3	13	10	8	4	13	9	20	28	25	19	27	20	13	7	8	2
		w	101	-	11	4	2	2	1	1	1	-	3	7	9	3	7	12	8	8	9	8	5
		z	351	1	21	14	5	15	11	9	5	13	12	27	37	28	26	39	28	21	16	16	7
W85-W99	Exposition gegenüber elektrischem Strom, Strahlung und extremer Temperatur der Umgebungsluft sowie extremem Druck	m	59	-	1	-	-	5	8	6	4	5	4	6	3	2	5	2	2	3	2	1	-
		w	15	-	-	-	-	1	-	-	-	1	1	2	2	-	-	2	1	1	1	3	-
		z	74	-	1	-	-	6	8	6	4	6	5	8	5	2	5	4	3	4	3	4	-
X00-X09	Exposition gegenüber Rauch, Feuer und Flammen	m	205	2	6	-	1	2	8	4	8	16	16	20	21	16	17	14	19	14	6	8	7
		w	141	-	3	2	1	3	3	1	-	3	6	8	4	4	7	11	14	18	23	23	7
		z	346	2	9	2	2	5	11	5	8	19	22	28	25	20	24	25	33	32	29	31	14
X00	Exposition gegenüber nicht unter Kontrolle stehendem Feuer in Gebäuden oder Bauwerken	m	88	2	2	-	-	1	3	3	4	7	6	12	9	10	7	5	5	6	3	1	2
		w	65	-	2	1	1	1	1	-	-	2	4	3	-	2	4	7	10	4	6	14	3
		z	153	2	4	1	1	2	4	3	4	9	10	15	9	12	11	12	15	10	9	15	5
X30-X39	Exposition gegenüber Naturkräften	m	69	1	-	-	-	-	-	1	1	5	8	6	12	6	3	11	3	4	6	1	1
		w	45	-	-	-	-	-	-	-	-	1	5	-	-	1	2	5	4	7	4	9	7
		z	114	1	-	-	-	-	-	-	1	1	6	13	6	12	7	5	16	7	11	10	8
X40-X49	Akzidentelle Vergiftung durch und Exposition gegenüber schädliche(n) Substanzen	m	556	-	-	1	-	10	31	69	83	81	75	76	40	25	11	17	15	9	5	6	2
		w	189	1	-	-	-	5	12	13	11	12	20	18	7	14	11	10	6	16	14	13	6
		z	745	1	-	1	-	15	43	82	94	93	95	94	47	39	22	27	21	25	19	19	8
X60-X84	Vorsätzliche Selbstbeschädigung	m	7.009	-	-	1	14	149	299	330	324	430	703	721	682	566	439	654	554	511	335	208	89
		w	2.393	-	-	-	9	47	63	68	77	150	180	207	204	185	170	243	197	189	179	142	83
		z	9.402	-	-	1	23	196	362	398	401	580	883	928	886	751	609	897	751	700	514	350	172
X60	Vorsätzliche Selbstvergiftung durch und Exposition gegenüber nichtopioidhaltige(n) Analgetika, Antipyretika und Antirheumatika	m	9	-	-	-	-	-	1	1	-	-	1	-	-	1	1	1	2	-	-	1	-
		w	16	-	-	-	-	-	1	-	-	-	-	2	1	2	2	2	-	2	-	3	1
		z	25	-	-	-	-	-	2	1	-	-	1	2	1	3	3	3	2	2	-	4	1
X61	Vorsätzliche Selbstvergiftung durch und Exposition gegenüber Antiepileptika, Hypnotika, Antiparkinsonsmittel(n) und psychotrope(n) Substanzen, anderenorts nicht klassifiziert	m	159	-	-	-	-	2	3	11	8	9	18	19	15	14	16	10	8	12	7	3	4
		w	203	-	-	-	-	1	1	7	6	19	23	13	18	17	14	17	15	13	17	14	8
		z	362	-	-	-	-	3	4	18	14	28	41	32	33	31	30	27	23	25	24	17	12
X62	Vorsätzliche Selbstvergiftung durch und Exposition gegenüber Betäubungsmittel(n) und Psychodysleptika (Halluzinogene(n)), anderenorts nicht klassifiziert	m	101	-	-	-	-	-	8	12	13	17	15	12	8	3	5	-	2	1	2	2	1
		w	34	-	-	-	-	-	3	3	1	3	5	3	4	3	1	1	3	1	1	2	-
		z	135	-	-	-	-	-	11	15	14	20	20	15	12	6	6	1	5	2	3	4	1
X63	Vorsätzliche Selbstvergiftung durch und Exposition gegenüber sonstige(n) Arzneimittel(n) mit Wirkung auf das autonome Nervensystem	m	12	-	-	-	-	-	1	-	-	2	3	1	3	1	1	-	-	-	-	-	-
		w	13	-	-	-	-	-	1	-	-	1	3	1	-	2	1	1	-	-	2	1	-
		z	25	-	-	-	-	-	2	-	-	3	6	2	3	3	2	1	-	-	2	1	-
X64	Vorsätzliche Selbstvergiftung durch und Exposition gegenüber sonstige(n) und nicht näher bezeichnete(n) Arzneimittel(n), Drogen und biologisch aktive(n) Substanzen	m	390	-	-	-	-	6	9	20	21	27	57	60	46	33	20	27	25	23	10	2	4
		w	366	-	-	-	1	2	8	12	15	28	27	41	43	31	26	36	30	22	26	9	9
		z	756	-	-	-	1	8	17	32	36	55	84	101	89	64	46	63	55	45	36	11	13
X67	Vorsätzliche Selbstvergiftung durch und Exposition gegenüber sonstige(n) Gase(n) und Dämpfe(n)	m	169	-	-	-	-	2	6	11	16	16	35	30	23	7	6	9	4	2	-	2	-
		w	15	-	-	-	-	-	2	-	-	1	2	3	3	2	-	1	-	-	-	1	-
		z	184	-	-	-	-	2	8	11	16	17	37	33	26	9	6	10	4	2	-	3	-
X70	Vorsätzliche Selbstbeschädigung durch Erhängen, Strangulierung oder Erstickten	m	3.665	-	-	-	9	51	141	158	160	213	372	368	373	312	225	361	295	273	170	131	53
		w	832	-	-	-	5	18	19	23	21	44	55	68	67	49	56	79	84	86	71	54	33
		z	4.497	-	-	-	14	69	160	181	181	257	427	436	440	361	281	440	379	359	241	185	86
X71	Vorsätzliche Selbstbeschädigung durch Ertrinken und Untergehen	m	133	-	-	1	-	2	2	10	2	8	10	7	9	17	4	17	20	8	7	7	2
		w	143	-	-	-	-	-	1	-	4	3	6	8	7	16	13	23	19	17	18	5	3
		z	276	-	-	1	-	2	3	10	6	11	16	15	16	33	17	40	39	25	25	12	5

TODESURSACHEN
2.3 Sterbefälle 2007 nach ausgewählten Todesursachen und Ländern
2.3.1 Anzahl

Pos-Nr ICD-10	Todesursache	Deutschland	Baden- Württemberg	Bayern	Berlin	Branden- burg	Bremen	Hamburg	Hessen	Mecklenburg- Vorpommern	Nieder- sachsen	Nordrhein- Westfalen	Rheinland- Pfalz	Saarland	Sachsen	Sachsen- Anhalt	Schleswig- Holstein	Thüringen
A00-T98	Insgesamt	827.155	94.079	118.432	30.980	26.666	7.300	17.036	59.137	17.595	82.277	184.954	42.165	12.327	49.069	29.392	29.934	25.812
A00-B99	Bestimmte infektiöse und parasitäre Krankheiten	13.890	1.333	2.472	526	307	213	337	937	204	999	4.321	964	126	365	182	339	265
A15-A19, B90	Tuberkulose einschl. ihrer Folgezustände	446	59	59	12	11	5	10	48	4	53	79	14	2	23	10	48	9
A39	Meningokokkeninfektion	51	9	3	2	1	1	2	2	2	3	17	1	0	2	5	0	1
B15-B19	Virushepatitis	950	157	177	41	11	12	29	28	12	96	222	57	32	20	17	25	14
B20-B24	HIV-Krankheit (Humane Immundefizienz-Viruskrankheit)	461	52	53	63	5	12	39	43	0	27	120	24	6	7	4	4	2
C00-D48	Neubildungen	217.289	25.094	30.553	8.139	7.027	1.869	4.981	15.932	4.801	21.737	48.426	11.258	3.451	12.354	7.745	7.399	6.523
C00-C97	Bösartige Neubildungen	211.765	24.120	29.508	7.982	6.904	1.845	4.887	15.284	4.662	21.157	47.918	10.913	3.330	12.046	7.544	7.288	6.377
C15-C26	Bösartige Neubildungen der Verdauungsorgane	68.192	8.033	9.912	2.304	2.239	536	1.326	4.848	1.527	6.628	15.087	3.510	1.074	4.347	2.543	2.005	2.273
C15	Bösartige Neubildung des Ösophagus	4.845	485	652	198	164	29	122	284	112	557	1.214	220	87	266	134	193	128
C16	Bösartige Neubildung des Magens	10.487	1.165	1.640	305	379	86	223	706	268	1.034	2.056	497	155	775	479	327	392
C18	Bösartige Neubildung des Dickdarmes	18.072	2.069	2.529	596	558	155	351	1.348	318	1.876	4.252	1.011	315	1.017	593	518	566
C25	Bösartige Neubildung des Pankreas	14.445	1.783	2.059	554	459	134	302	1.067	302	1.318	3.169	764	192	875	521	482	464
C30-C39	Bösartige Neubildungen der Atmungsorgane und sonstiger intrathorakaler Organe	43.502	4.298	4.961	1.839	1.448	434	1.185	2.958	1.049	4.445	11.296	2.294	804	2.119	1.637	1.576	1.159
C34	Bösartige Neubildung der Bronchien und der Lunge	41.495	4.049	4.708	1.766	1.385	422	1.114	2.827	997	4.239	10.822	2.210	768	2.014	1.553	1.514	1.107
C43	Bösartiges Melanom der Haut	2.467	308	440	94	63	30	56	195	51	262	433	107	43	164	63	78	80
C50	Bösartige Neubildungen der Brustdrüse (Mamma)	17.029	2.113	2.556	639	470	121	382	1.242	309	1.779	3.843	957	246	803	491	675	403
C51-C58	Bösartige Neubildungen der weiblichen Genitalorgane	10.645	1.305	1.710	357	355	80	253	779	226	1.047	2.063	554	139	679	377	371	350
C53	Bösartige Neubildung der Cervix uteri	1.566	170	233	89	70	11	48	118	39	151	255	73	16	109	62	59	63
C54-C55	Bösartige Neubildung des Corpus uteri und des Uterus, Teil nicht n.n. bez.	2.443	339	392	80	73	13	47	183	43	241	454	118	53	157	96	66	88
C56	Bösartige Neubildung des Ovars	5.564	679	889	152	180	44	131	378	119	554	1.206	300	55	333	173	207	164
C61	Bösartige Neubildung der Prostata	11.448	1.367	1.759	337	331	94	262	917	211	1.131	2.546	610	161	580	415	409	318
C64	Bösartige Neubildung der Niere, ausgenommen Nierenbecken	4.919	520	725	194	180	40	78	344	152	403	1.079	211	55	389	209	126	214
C67	Bösartige Neubildung der Harnblase	5.604	546	614	263	206	63	156	352	114	529	1.392	288	69	388	249	191	184
C81-C96	Bösartige Neubildungen des lymphatischen, blutbildenden und verwandten Gewebes	16.554	2.032	2.410	633	516	150	364	1.264	350	1.762	3.460	836	274	924	584	504	491
D50-D89	Krankheiten des Blutes und der blutbildenden Organe sowie bestimmte Störungen mit Beteiligung des Immunsystems	2.136	359	252	39	33	8	47	249	46	294	227	94	74	123	109	86	96
E00-E90	Endokrine, Ernährungs- und Stoffwechselkrankheiten	26.377	3.716	2.118	860	812	201	380	2.780	546	2.975	4.747	1.041	475	1.649	1.613	895	1.569
E10-E14	Diabetes mellitus	21.871	2.947	1.859	812	759	152	281	2.445	466	2.372	3.628	855	408	1.440	1.457	588	1.402
F00-F99	Psychische und Verhaltensstörungen	15.460	1.827	2.701	790	500	192	471	1.175	356	1.640	2.838	531	118	673	216	1.020	412
F10-F19	Psychische und Verhaltensstörungen durch psychotrope Substanzen	5.636	358	683	389	287	178	267	347	204	524	1.144	211	100	223	163	451	107
F10	Psychische und Verhaltensstörungen durch Alkohol	4.702	280	426	340	280	102	176	281	196	483	1.014	190	61	215	147	406	105
G00-H95	Krankheiten des Nervensystems und der Sinnesorgane	18.283	2.658	2.595	490	397	88	277	1.537	295	1.942	4.171	852	290	978	664	501	548
G00-G03	Meningitis	187	35	36	7		1	3	13		21	35	9	3	8	4	11	1
G35	Multiple Sklerose (Encephalomyelitis disseminata)	943	129	121	33	19	6	21	79	8	127	189	59	5	49	32	39	27
I00-I99	Krankheiten des Kreislaufsystems	358.684	39.680	53.073	11.774	12.047	3.086	6.535	24.367	7.720	35.469	78.960	18.699	5.250	23.983	13.388	13.141	11.512
I10-I15	Hypertonie (Hochdruckkrankheit)	30.285	2.795	4.569	2.069	1.169	366	672	1.871	784	2.749	5.905	1.256	306	2.124	1.507	938	1.205
I20-I25	Ischämische Herzkrankheiten	140.388	14.484	19.533	4.092	5.045	903	2.428	9.648	3.646	15.344	29.813	7.031	2.494	10.936	5.986	4.301	4.704
I21	Akuter Myokardinfarkt	57.788	6.729	8.408	838	2.385	247	1.094	3.368	1.383	6.023	13.632	3.375	835	3.991	2.487	1.116	1.877
I22	Rezidivierender Myokardinfarkt	4.279	525	728	37	77	13	106	356	93	591	782	212	52	347	166	54	140
I30-I52	Sonstige Formen der Herzkrankheit	90.481	10.705	15.106	2.596	2.511	956	1.506	6.809	1.489	8.911	21.199	4.873	839	4.469	2.216	3.652	2.644

TODESURSACHEN
2.3 Sterbefälle 2007 nach ausgewählten Todesursachen und Ländern
2.3.1 Anzahl

Pos-Nr ICD-10	Todesursache	Deutschland	Baden- Württemberg	Bayern	Berlin	Branden- burg	Bremen	Hamburg	Hessen	Mecklenburg- Vorpommern	Nieder- sachsen	Nordrhein- Westfalen	Rheinland- Pfalz	Saarland	Sachsen	Sachsen- Anhalt	Schleswig- Holstein	Thüringen
I60-I69	Zerebrovaskuläre Krankheiten	62.085	8.071	9.687	1.450	1.923	352	1.287	4.228	1.251	5.613	12.564	3.622	1.027	4.784	2.657	1.436	2.133
I64	Schlaganfall, nicht als Blutung oder Infarkt bezeichnet	26.911	4.181	4.671	556	726	206	446	1.568	395	2.175	6.251	1.902	320	1.417	782	695	620
J00-J99	Krankheiten des Atmungssystems	57.956	5.965	9.175	2.392	1.912	596	1.041	3.836	1.239	5.857	14.563	3.191	705	2.554	1.186	2.238	1.506
J10-J11	Grippe	99	29	17	1	2	0	1	5	1	14	10	11	0	2	5	0	1
J12-J18	Pneumonie	21.784	1.832	4.038	984	928	240	330	1.162	601	2.450	4.762	1.250	147	1.154	372	971	563
J40-J47	Chronische Krankheiten der unteren Atemwege	25.792	2.693	3.531	1.197	778	276	504	1.877	451	2.525	7.056	1.226	425	1.084	608	891	670
J45-J46	Asthma	1.563	246	299	65	38	14	28	119	21	143	289	80	19	56	58	43	45
K00-K93	Krankheiten des Verdauungssystems	42.163	5.230	6.383	1.583	1.462	293	872	2.818	1.107	4.190	8.444	2.198	672	2.749	1.679	1.146	1.337
K70-K77	Krankheiten der Leber	15.482	2.020	2.231	739	697	105	292	1.021	519	1.331	2.722	690	212	1.271	732	343	557
K70	Alkoholische Leberkrankheit	9.016	1.046	1.215	366	426	55	197	564	393	919	1.385	373	114	919	507	177	360
L00-L99	Krankheiten der Haut und der Unterhaut	820	156	9	11	7	2	10	53	19	106	323	27	6	29	2	24	36
M00-M99	Krankheiten des Muskel-Skelett-Systems und des Bindegewebes	2.189	499	348	28	23	5	45	226	33	303	211	78	60	138	58	71	63
N00-N99	Krankheiten des Urogenitalsystems	16.624	1.982	2.268	658	517	151	245	1.079	303	1.526	4.188	876	324	585	646	705	571
N17-N19	Niereninsuffizienz	12.083	1.433	1.733	483	419	140	168	813	207	1.096	2.751	643	239	383	495	588	492
O00-O99	Schwangerschaft, Geburt und Wochenbett	28	1	12	0	1	0	0	2	0	5	4	2	0	1	0	0	0
P00-P96	Bestimmte Zustände, die ihren Ursprung in der Perinatalperiode haben	1.464	132	236	58	23	29	32	113	21	148	419	75	24	45	31	57	21
P07	Störungen im Zusammenhang mit kurzer Schwangerschaftsdauer und niedrigem Geburtsgewicht, a.n.k.	767	66	110	35	8	22	27	30	4	70	275	56	15	7	3	37	2
Q00-Q99	Angeborene Fehlbildungen, Deformitäten und Chromosomen-anomalien	1.451	191	222	51	28	9	32	127	22	181	309	57	17	67	58	35	45
Q20-Q28	Angeborene Fehlbildungen des Kreislaufsystems	448	60	62	16	9	1	8	39	7	60	77	20	10	26	25	12	16
R00-R99	Symptome und abnorme klinische und Laborbefunde, die a.n.k sind	21.691	972	1.690	2.504	623	367	952	1.327	161	1.378	7.342	861	328	653	818	1.495	220
R95	Plötzlicher Kindstod	228	16	32	9	7	4	2	17	3	12	82	17	6	3	1	8	9
R96-R99	Sonstige ungenau oder n.n.bez. Todesursachen	15.195	364	893	1.885	432	128	639	1.015	125	1.156	5.935	367	284	499	791	488	194
V01-Y98	Äußere Ursachen von Morbidität und Mortalität	30.650	4.284	4.325	1.077	947	191	779	2.579	722	3.527	5.461	1.361	407	2.123	997	782	1.088
V01-V99	Transportmittelunfälle	5.170	680	1.026	109	205	20	59	393	144	659	832	210	49	272	187	137	188
V40-V49	Benutzer eines PKW bei Transportmittelunfall verletzt	1.596	153	339	24	80	5	12	178	53	196	190	102	13	100	30	70	51
W00-X59	Sonstige äußere Ursachen von Unfallverletzungen	12.652	1.805	1.460	330	259	40	373	1.233	305	1.431	2.707	562	151	928	332	216	520
W00-W19	Stürze	7.728	1.095	1.051	230	170	22	312	786	178	621	1.552	334	75	697	178	158	269
W65-W74	Unfälle durch Ertrinken und Untergehen	351	45	83	14	13	5	7	14	18	39	34	10	1	20	15	15	18
X00-X09	Exposition gegenüber Rauch, Feuer und Flammen	346	48	50	30	11	3	9	20	8	42	48	23	3	16	16	13	6
X40-X49	Akzidentelle Vergiftung durch und Exposition gegenüber schädliche(n) Substanzen	745	160	29	14	3	2	10	92	19	142	169	42	2	27	11	3	20
X60-X84	Vorsätzliche Selbstbeschädigung (Suizid)	9.402	1.327	1.680	433	325	96	244	736	207	832	1.430	484	135	662	160	348	303
X85-Y09	Tätlicher Angriff	451	57	68	21	13	2	10	40	11	48	81	14	5	26	13	24	18
Y10-Y34	Ereignis, dessen nähere Umstände unbestimmt sind	2.191	339	51	183	143	32	43	51	35	378	304	76	63	132	291	37	33

TODESURSACHEN
2.3 Sterbefälle 2007 nach ausgewählten Todesursachen und Ländern
2.3.2 Sterbeziffer je 100 000 Einwohner

Pos-Nr ICD-10	Todesursache	Deutschland	Baden- Württemberg	Bayern	Berlin	Branden- burg	Bremen	Hamburg	Hessen	Mecklenburg- Vorpommern	Nieder- sachsen	Nordrhein- Westfalen	Rheinland- Pfalz	Saarland	Sachsen	Sachsen- Anhalt	Schleswig- Holstein	Thüringen
A00-T98	Insgesamt	1005,5	875,5	947,1	909,1	1049,2	1100,5	967,0	973,8	1043,2	1031,1	1026,8	1041,3	1185,3	1158,8	1210,7	1055,8	1122,2
A00-B99	Bestimmte infektiöse und parasitäre Krankheiten	16,9	12,4	19,8	15,4	12,1	32,1	19,1	15,4	12,1	12,5	24,0	23,8	12,1	8,6	7,5	12,0	11,5
A15-A19, B90	Tuberkulose einschl. ihrer Folgezustände	0,5	0,5	0,5	0,4	0,4	0,8	0,6	0,8	0,2	0,7	0,4	0,3	0,2	0,5	0,4	1,7	0,4
A39	Meningokokkeninfektion	0,1	0,1	0,0	0,1	0,0	0,2	0,1	0,0	0,1	0,0	0,1	0,0	0,0	0,0	0,2	0,0	0,0
B15-B19	Virushepatitis	1,2	1,5	1,4	1,2	0,4	1,8	1,6	0,5	0,7	1,2	1,2	1,4	3,1	0,5	0,7	0,9	0,6
B20-B24	HIV-Krankheit (Humane Immundefizienz-Viruskrankheit)	0,6	0,5	0,4	1,8	0,2	1,8	2,2	0,7	0,0	0,3	0,7	0,6	0,6	0,2	0,2	0,1	0,1
C00-D48	Neubildungen	264,1	233,5	244,3	238,8	276,5	281,8	282,7	262,4	284,6	272,4	268,9	278,0	331,8	291,8	319,0	261,0	283,6
C00-C97	Bösartige Neubildungen	257,4	224,4	236,0	234,2	271,6	278,1	277,4	251,7	276,4	265,1	266,0	269,5	320,2	284,5	310,8	257,0	277,2
C15-C26	Bösartige Neubildungen der Verdauungsorgane	82,9	74,8	79,3	67,6	88,1	80,8	75,3	79,8	90,5	83,1	83,8	86,7	103,3	102,7	104,8	70,7	98,8
C15	Bösartige Neubildung des Ösophagus	5,9	4,5	5,2	5,8	6,5	4,4	6,9	4,7	6,6	7,0	6,7	5,4	8,4	6,3	5,5	6,8	5,6
C16	Bösartige Neubildung des Magens	12,7	10,8	13,1	9,0	14,9	13,0	12,7	11,6	15,9	13,0	11,4	12,3	14,9	18,3	19,7	11,5	17,0
C18	Bösartige Neubildung des Dickdarmes	22,0	19,3	20,2	17,5	22,0	23,4	19,9	22,2	18,9	23,5	23,6	25,0	30,3	24,0	24,4	18,3	24,6
C25	Bösartige Neubildung des Pankreas	17,6	16,6	16,5	16,3	18,1	20,2	17,1	17,6	17,9	16,5	17,6	18,9	18,5	20,7	21,5	17,0	20,2
C30-C39	Bösartige Neubildungen der Atmungsorgane und sonstiger intrathorakaler Organe	52,9	40,0	39,7	54,0	57,0	65,4	67,3	48,7	62,2	55,7	62,7	56,6	77,3	50,0	67,4	55,6	50,4
C34	Bösartige Neubildung der Bronchien und der Lunge	50,4	37,7	37,7	51,8	54,5	63,6	63,2	46,6	59,1	53,1	60,1	54,6	73,8	47,6	64,0	53,4	48,1
C43	Bösartiges Melanom der Haut	3,0	2,9	3,5	2,8	2,5	4,5	3,2	3,2	3,0	3,3	2,4	2,6	4,1	3,9	2,6	2,8	3,5
C50	Bösartige Neubildungen der Brustdrüse (Mamma)	20,7	19,7	20,4	18,8	18,5	18,2	21,7	20,5	18,3	22,3	21,3	23,6	23,7	19,0	20,2	23,8	17,5
C51-C58	Bösartige Neubildungen der weiblichen Genitalorgane	25,4	23,9	26,8	20,5	27,7	23,4	28,1	25,1	26,6	25,8	22,3	26,9	26,0	31,3	30,4	25,6	30,0
C53	Bösartige Neubildung der Cervix uteri	3,7	3,1	3,7	5,1	5,5	3,2	5,3	3,8	4,6	3,7	2,8	3,5	3,0	5,0	5,0	4,1	5,4
C54-C55	Bösartige Neubildung des Corpus uteri und des Uterus, Teil nicht n.n. bez.	5,8	6,2	6,1	4,6	5,7	3,8	5,2	5,9	5,1	5,9	4,9	5,7	9,9	7,2	7,7	4,6	7,5
C56	Bösartige Neubildung des Ovars	13,3	12,4	13,9	8,7	14,0	12,9	14,5	12,2	14,0	13,6	13,1	14,5	10,3	15,4	13,9	14,3	14,1
C61	Bösartige Neubildung der Prostata	28,4	25,9	28,7	20,2	26,3	29,2	30,5	30,9	25,2	28,9	29,0	30,7	31,8	28,1	35,0	29,5	28,0
C64	Bösartige Neubildung der Niere, ausgenommen Nierenbecken	6,0	4,8	5,8	5,7	7,1	6,0	4,4	5,7	9,0	5,1	6,0	5,2	5,3	9,2	8,6	4,4	9,3
C67	Bösartige Neubildung der Harnblase	6,8	5,1	4,9	7,7	8,1	9,5	8,9	5,8	6,8	6,6	7,7	7,1	6,6	9,2	10,3	6,7	8,0
C81-C96	Bösartige Neubildungen des lymphatischen, blutbildenden und verwandten Gewebes	20,1	18,9	19,3	18,6	20,3	22,6	20,7	20,8	20,8	22,1	19,2	20,6	26,3	21,8	24,1	17,8	21,3
D50-D89	Krankheiten des Blutes und der blutbildenden Organe sowie bestimmte Störungen mit Beteiligung des Immunsystems	2,6	3,3	2,0	1,1	1,3	1,2	2,7	4,1	2,7	3,7	1,3	2,3	7,1	2,9	4,5	3,0	4,2
E00-E90	Endokrine, Ernährungs- und Stoffwechselkrankheiten	32,1	34,6	16,9	25,2	31,9	30,3	21,6	45,8	32,4	37,3	26,4	25,7	45,7	38,9	66,4	31,6	68,2
E10-E14	Diabetes mellitus	26,6	27,4	14,9	23,8	29,9	22,9	16,0	40,3	27,6	29,7	20,1	21,1	39,2	34,0	60,0	20,7	61,0
F00-F99	Psychische und Verhaltensstörungen	18,8	17,0	21,6	23,2	19,7	28,9	26,7	19,3	21,1	20,6	15,8	13,1	11,3	15,9	8,9	36,0	17,9
F10-F19	Psychische und Verhaltensstörungen durch psychotrope Substanzen	6,9	3,3	5,5	11,4	11,3	26,8	15,2	5,7	12,1	6,6	6,4	5,2	9,6	5,3	6,7	15,9	4,7
F10	Psychische und Verhaltensstörungen durch Alkohol	5,7	2,6	3,4	10,0	11,0	15,4	10,0	4,6	11,6	6,1	5,6	4,7	5,9	5,1	6,1	14,3	4,6
G00-H95	Krankheiten des Nervensystems und der Sinnesorgane	22,2	24,7	20,8	14,4	15,6	13,3	15,7	25,3	17,5	24,3	23,2	21,0	27,9	23,1	27,4	17,7	23,8
G00-G03	Meningitis	0,2	0,3	0,3	0,2	0,0	0,2	0,2	0,2	0,0	0,3	0,2	0,2	0,3	0,2	0,2	0,4	0,0
G35	Multiple Sklerose (Encephalomyelitis disseminata)	1,1	1,2	1,0	1,0	0,7	0,9	1,2	1,3	0,5	1,6	1,0	1,5	0,5	1,2	1,3	1,4	1,2
I00-I99	Krankheiten des Kreislaufsystems	436,0	369,2	424,4	345,5	474,0	465,2	370,9	401,3	457,7	444,5	438,4	461,8	504,8	566,4	551,5	463,5	500,5
I10-I15	Hypertonie (Hochdruckkrankheit)	36,8	26,0	36,5	60,7	46,0	55,2	38,1	30,8	46,5	34,5	32,8	31,0	29,4	50,2	62,1	33,1	52,4
I20-I25	Ischämische Herzkrankheiten	170,7	134,8	156,2	120,1	198,5	136,1	137,8	158,9	216,2	192,3	165,5	173,6	239,8	258,3	246,6	151,7	204,5
I21	Akuter Myokardinfarkt	70,2	62,6	67,2	24,6	93,8	37,2	62,1	55,5	82,0	75,5	75,7	83,3	80,3	94,3	102,4	39,4	81,6
I22	Rezidivierender Myokardinfarkt	5,2	4,9	5,8	1,1	3,0	2,0	6,0	5,9	5,5	7,4	4,3	5,2	5,0	8,2	6,8	1,9	6,1
I30-I52	Sonstige Formen der Herzkrankheit	110,0	99,6	120,8	76,2	98,8	144,1	85,5	112,1	88,3	111,7	117,7	120,3	80,7	105,5	91,3	128,8	115,0

TODESURSACHEN
2.3 Sterbefälle 2007 nach ausgewählten Todesursachen und Ländern
2.3.2 Sterbeziffer je 100 000 Einwohner

Pos-Nr ICD-10	Todesursache	Deutschland	Baden- Württemberg	Bayern	Berlin	Branden- burg	Bremen	Hamburg	Hessen	Mecklenburg- Vorpommern	Nieder- sachsen	Nordrhein- Westfalen	Rheinland- Pfalz	Saarland	Sachsen	Sachsen- Anhalt	Schleswig- Holstein	Thüringen
I60-I69	Zerebrovaskuläre Krankheiten	75,5	75,1	77,5	42,6	75,7	53,1	73,1	69,6	74,2	70,3	69,8	89,4	98,8	113,0	109,4	50,6	92,7
I64	Schlaganfall, nicht als Blutung oder Infarkt bezeichnet	32,7	38,9	37,4	16,3	28,6	31,1	25,3	25,8	23,4	27,3	34,7	47,0	30,8	33,5	32,2	24,5	27,0
J00-J99	Krankheiten des Atmungssystems	70,5	55,5	73,4	70,2	75,2	89,8	59,1	63,2	73,5	73,4	80,9	78,8	67,8	60,3	48,9	78,9	65,5
J10-J11	Grippe	0,1	0,3	0,1	0,0	0,1	0,0	0,1	0,1	0,1	0,2	0,1	0,3	0,0	0,0	0,2	0,0	0,0
J12-J18	Pneumonie	26,5	17,0	32,3	28,9	36,5	36,2	18,7	19,1	35,6	30,7	26,4	30,9	14,1	27,3	15,3	34,2	24,5
J40-J47	Chronische Krankheiten der unteren Atemwege	31,4	25,1	28,2	35,1	30,6	41,6	28,6	30,9	26,7	31,6	39,2	30,3	40,9	25,6	25,0	31,4	29,1
J45-J46	Asthma	1,9	2,3	2,4	1,9	1,5	2,1	1,6	2,0	1,2	1,8	1,6	2,0	1,8	1,3	2,4	1,5	2,0
K00-K93	Krankheiten des Verdauungssystems	51,3	48,7	51,0	46,5	57,5	44,2	49,5	46,4	65,6	52,5	46,9	54,3	64,6	64,9	69,2	40,4	58,1
K70-K77	Krankheiten der Leber	18,8	18,8	17,8	21,7	27,4	15,8	16,6	16,8	30,8	16,7	15,1	17,0	20,4	30,0	30,2	12,1	24,2
K70	Alkoholische Leberkrankheit	11,0	9,7	9,7	10,7	16,8	8,3	11,2	9,3	23,3	11,5	7,7	9,2	11,0	21,7	20,9	6,2	15,7
L00-L99	Krankheiten der Haut und der Unterhaut	1,0	1,5	0,1	0,3	0,3	0,3	0,6	0,9	1,1	1,3	1,8	0,7	0,6	0,7	0,1	0,8	1,6
M00-M99	Krankheiten des Muskel-Skelett-Systems und des Bindegewebes	2,7	4,6	2,8	0,8	0,9	0,8	2,6	3,7	2,0	3,8	1,2	1,9	5,8	3,3	2,4	2,5	2,7
N00-N99	Krankheiten des Urogenitalsystems	20,2	18,4	18,1	19,3	20,3	22,8	13,9	17,8	18,0	19,1	23,3	21,6	31,2	13,8	26,6	24,9	24,8
N17-N19	Niereninsuffizienz	14,7	13,3	13,9	14,2	16,5	21,1	9,5	13,4	12,3	13,7	15,3	15,9	23,0	9,0	20,4	20,7	21,4
O00-O99	Schwangerschaft, Geburt und Wochenbett	0,1	0,0	0,2	0,0	0,1	0,0	0,0	0,1	0,0	0,1	0,0	0,1	0,0	0,0	0,0	0,0	0,0
P00-P96	Bestimmte Zustände, die ihren Ursprung in der Perinatalperiode haben	1,8	1,2	1,9	1,7	0,9	4,4	1,8	1,9	1,2	1,9	2,3	1,9	2,3	1,1	1,3	2,0	0,9
P07	Störungen im Zusammenhang mit kurzer Schwangerschaftsdauer und niedrigem Geburtsgewicht, a.n.k.	0,9	0,6	0,9	1,0	0,3	3,3	1,5	0,5	0,2	0,9	1,5	1,4	1,4	0,2	0,1	1,3	0,1
Q00-Q99	Angeborene Fehlbildungen, Deformitäten und Chromosomen-anomalien	1,8	1,8	1,8	1,5	1,1	1,4	1,8	2,1	1,3	2,3	1,7	1,4	1,6	1,6	2,4	1,2	2,0
Q20-Q28	Angeborene Fehlbildungen des Kreislaufsystems	0,5	0,6	0,5	0,5	0,4	0,2	0,5	0,6	0,4	0,8	0,4	0,5	1,0	0,6	1,0	0,4	0,7
R00-R99	Symptome und abnorme klinische und Laborbefunde, die a.n.k sind	26,4	9,0	13,5	73,5	24,5	55,3	54,0	21,9	9,5	17,3	40,8	21,3	31,5	15,4	33,7	52,7	9,6
R95	¹⁾ Plötzlicher Kindstod	33,6	17,3	30,0	29,7	38,2	72,8	12,3	32,8	23,6	18,4	54,5	52,8	82,9	9,0	5,8	34,8	53,8
R96-R99	Sonstige ungenau oder n.n.bez. Todesursachen	18,5	3,4	7,1	55,3	17,0	19,3	36,3	16,7	7,4	14,5	33,0	9,1	27,3	11,8	32,6	17,2	8,4
V01-Y98	Äußere Ursachen von Morbidität und Mortalität	37,3	39,9	34,6	31,6	37,3	28,8	44,2	42,5	42,8	44,2	30,3	33,6	39,1	50,1	41,1	27,6	47,3
V01-V99	Transportmittelunfälle	6,3	6,3	8,2	3,2	8,1	3,0	3,3	6,5	8,5	8,3	4,6	5,2	4,7	6,4	7,7	4,8	8,2
V40-V49	Benutzer eines PKW bei Transportmittelunfall verletzt	1,9	1,4	2,7	0,7	3,1	0,8	0,7	2,9	3,1	2,5	1,1	2,5	1,3	2,4	1,2	2,5	2,2
W00-X59	Sonstige äußere Ursachen von Unfallverletzungen	15,4	16,8	11,7	9,7	10,2	6,0	21,2	20,3	18,1	17,9	15,0	13,9	14,5	21,9	13,7	7,6	22,6
W00-W19	Stürze	9,4	10,2	8,4	6,7	6,7	3,3	17,7	12,9	10,6	7,8	8,6	8,2	7,2	16,5	7,3	5,6	11,7
W65-W74	Unfälle durch Ertrinken und Untergehen	0,4	0,4	0,7	0,4	0,5	0,8	0,4	0,2	1,1	0,5	0,2	0,2	0,1	0,5	0,6	0,5	0,8
X00-X09	Exposition gegenüber Rauch, Feuer und Flammen	0,4	0,4	0,4	0,9	0,4	0,5	0,5	0,3	0,5	0,5	0,3	0,6	0,3	0,4	0,7	0,5	0,3
X40-X49	Akzidentelle Vergiftung durch und Exposition gegenüber schädliche(n) Substanzen	0,9	1,5	0,2	0,4	0,1	0,3	0,6	1,5	1,1	1,8	0,9	1,0	0,2	0,6	0,5	0,1	0,9
X60-X84	Vorsätzliche Selbstbeschädigung (Suizid)	11,4	12,3	13,4	12,7	12,8	14,5	13,9	12,1	12,3	10,4	7,9	12,0	13,0	15,6	6,6	12,3	13,2
X85-Y09	Tätlicher Angriff	0,5	0,5	0,5	0,6	0,5	0,3	0,6	0,7	0,7	0,6	0,4	0,3	0,5	0,6	0,5	0,8	0,8
Y10-Y34	Ereignis, dessen nähere Umstände unbestimmt sind	2,7	3,2	0,4	5,4	5,6	4,8	2,4	0,8	2,1	4,7	1,7	1,9	6,1	3,1	12,0	1,3	1,4

1) bezogen auf je 100000 in der Altersgruppe der unter 1jährigen

TODESURSACHEN
2.4 Sterbefälle 2007 durch Verletzungen und Vergiftungen nach den äußeren Ursachen und Geschlecht
2.4.1 Insgesamt

Pos.-Nr. der ICD-10	Todesursache		Verletzungen des / der														Verbren- nungen, Verätz- ungen	Erfrier- ungen	Vergift. durch Arznei- mittel, Drogen, biol. Sub- stanzen	Toxische Wirkung von med. nicht gebr. Sub- stanzen	Sonst. n.n.bez. Schäden	Früh- kompli- kationen eines Traumas	Kompl. bei chirurg. Ein- griffen, med. Behand- lungen	Folgen von Verletz- ungen, Vergift- ungen,
			Insgesamt	Kopfes	Halses	Thorax	Becken- bereichs	Schul- ter, Ober- armes	Ellen- bogens, Unter- armes	Handge- lenkes, Hand	Hüfte, Ober- schen- kels	Knies, Unter- schen- kels	Knöchel- region, Fußes	mehrere Körper- regio- nen	n.n. bez. Körper- region	Folgen des Eindringens e. Fremd- körpers durch natürl. Körper- öffnung								
			S00-T98	S00-S09	S10-S19	S20-S29	S30-S39	S40-S49	S50-S59	S60-S69	S70-S79	S80-S89	S90-S99	T00-T07	T08-T14	T15-T19								
V01-Y98	KAPITEL XX: Äußere Ursachen von Morbidität und Mortalität	m	19.082	4.270	670	679	254	76	58	94	1.016	40	5	3.181	715	752	220	5	1.265	634	4.708	21	296	123
		w	11.568	2.180	288	301	321	170	43	45	2.463	99	4	1.348	454	791	120	5	850	247	1.439	18	333	49
		z	30.650	6.450	958	980	575	246	101	139	3.479	139	9	4.529	1.169	1.543	340	10	2.115	881	6.147	39	629	172
V01-V99	Transportmittelunfälle	m	3.783	1.108	222	202	74	2	-	-	13	8	1	1.912	185	1	29	-	-	2	22	-	-	2
		w	1.387	428	81	67	31	1	1	-	9	2	-	699	54	-	8	-	-	2	5	1	-	-
		z	5.170	1.536	303	269	105	3	1	-	22	10	1	2.611	239	1	37	-	-	2	27	1	-	2
V01-V09	Fußgänger bei Transportmittelunfall verletzt	m	449	136	10	14	10	-	-	-	4	6	-	258	11	-	-	-	-	-	-	-	-	-
		w	275	94	6	15	7	-	-	-	1	1	-	146	5	-	-	-	-	-	-	-	-	-
		z	724	230	16	29	17	-	-	-	5	7	-	404	16	-	-	-	-	-	-	-	-	-
V10-V19	Benutzer eines Fahrrades bei Transportmittelunfall verletzt	m	256	136	12	15	5	2	-	-	4	-	-	54	27	-	-	-	-	-	1	-	-	-
		w	108	56	3	2	2	1	-	-	1	-	-	39	4	-	-	-	-	-	-	-	-	-
		z	364	192	15	17	7	3	-	-	5	-	-	93	31	-	-	-	-	-	1	-	-	-
V20-V29	Benutzer eines Motorrades bei Transportmittelunfall verletzt	m	663	158	52	32	17	-	-	-	2	1	-	372	25	-	2	-	-	-	2	-	-	-
		w	63	26	3	3	1	-	-	-	-	-	-	30	-	-	-	-	-	-	-	-	-	-
		z	726	184	55	35	18	-	-	-	2	1	-	402	25	-	2	-	-	-	2	-	-	-
V40-V49	Benutzer eines Personenkraftwagens bei Transportmittelunfall verletzt	m	1.136	302	75	70	17	-	-	-	1	-	-	601	48	1	15	-	-	-	6	-	-	-
		w	460	107	39	20	12	-	-	-	2	-	-	254	19	-	4	-	-	-	3	-	-	-
		z	1.596	409	114	90	29	-	-	-	3	-	-	855	67	1	19	-	-	-	9	-	-	-
W00-X59	Sonstige äußere Ursachen von Unfallverletzungen	m	6.245	1.945	180	260	131	65	4	5	897	28	3	389	267	730	124	5	408	270	511	11	3	9
		w	6.407	1.478	130	172	239	141	15	1	2.231	83	3	255	271	775	76	4	126	153	231	12	6	5
		z	12.652	3.423	310	432	370	206	19	6	3.128	111	6	644	538	1.505	200	9	534	423	742	23	9	14
W00-W19	Stürze	m	3.457	1.687	149	186	98	48	4	3	733	9	1	270	229	5	3	-	-	3	14	9	-	6
		w	4.271	1.359	113	141	189	107	11	-	1.792	58	1	213	254	6	3	-	-	-	9	10	-	5
		z	7.728	3.046	262	327	287	155	15	3	2.525	67	2	483	483	11	6	-	-	3	23	19	-	11
W10	Sturz auf oder von Treppen oder Stufen	m	615	432	39	21	4	4	1	1	20	1	-	35	51	2	-	-	-	1	1	1	-	1
		w	485	340	33	10	6	6	-	-	22	1	-	25	40	-	-	-	-	-	-	-	-	2
		z	1.100	772	72	31	10	10	1	1	42	2	-	60	91	2	-	-	-	1	1	1	-	3
W20-W49	Exposition gegenüber mechanischen Kräften unbelebter Objekte	m	239	73	12	37	8	-	-	1	2	2	-	73	12	2	4	-	-	1	12	-	-	-
		w	19	5	1	2	1	-	-	-	1	-	2	2	2	1	-	-	-	2	-	-	-	-
		z	258	78	13	39	9	-	-	1	3	2	2	75	14	3	4	-	-	1	14	-	-	-
W65-W74	Unfälle durch Ertrinken und Untergehen	m	250	-	-	-	-	-	-	-	-	-	-	-	-	-	-	-	-	250	-	-	-	
		w	101	-	-	-	-	-	-	-	-	-	-	-	-	-	-	-	-	101	-	-	-	
		z	351	-	-	-	-	-	-	-	-	-	-	-	-	-	-	-	-	351	-	-	-	
W75-W84	Sonstige unfallbedingte Gefährdung der Atmung	m	813	2	-	-	-	-	-	-	1	-	-	-	-	722	-	-	-	1	87	-	-	-
		w	822	1	-	-	-	-	-	-	-	-	-	-	-	768	-	-	-	2	51	-	-	-
		z	1.635	3	-	-	-	-	-	-	1	-	-	-	-	1.490	-	-	-	3	138	-	-	-
W79	Obstruktion der Atemwege durch Aspiration oder Verschlucken von Nahrungsmitteln	m	275	-	-	-	-	-	-	-	-	-	-	-	-	266	-	-	-	9	-	-	-	
		w	292	1	-	-	-	-	-	-	-	-	-	-	-	283	-	-	-	8	-	-	-	
		z	567	1	-	-	-	-	-	-	-	-	-	-	-	549	-	-	-	17	-	-	-	
X00-X09	Exposition gegenüber Rauch, Feuer und Flammen	m	205	-	-	-	-	-	-	-	-	-	-	-	-	-	96	-	-	105	3	-	-	1
		w	141	1	-	-	-	-	-	-	-	-	-	-	1	-	54	-	-	85	-	-	-	
		z	346	1	-	-	-	-	-	-	-	-	-	-	1	-	150	-	-	190	3	-	-	1
X10-X19	Verbrennung oder Verbrühung durch Hitze und heiße Substanzen	m	15	-	-	-	-	-	-	-	-	-	-	-	-	-	15	-	-	-	-	-	-	-
		w	14	-	-	-	-	-	-	-	-	-	-	-	-	-	14	-	-	-	-	-	-	-
		z	29	-	-	-	-	-	-	-	-	-	-	-	-	-	29	-	-	-	-	-	-	-
X30-X39	Exposition gegenüber Naturkräften	m	69	-	-	-	-	-	-	-	-	-	-	-	-	-	-	4	-	2	63	-	-	-
		w	45	-	-	-	-	-	-	-	-	-	-	-	-	-	1	4	-	1	39	-	-	-
		z	114	-	-	-	-	-	-	-	-	-	-	-	-	-	1	8	-	3	102	-	-	-
X40-X49	Akzidentelle Vergiftung durch und Exposition gegenüber schädliche(n) Substanzen	m	556	-	-	-	-	-	-	-	-	-	-	-	-	1	-	-	408	146	1	-	-	-
		w	189	-	-	-	-	-	-	-	-	-	-	-	-	-	-	-	126	63	-	-	-	-
		z	745	-	-	-	-	-	-	-	-	-	-	-	-	1	-	-	534	209	1	-	-	-
X60-X84	Vorsätzliche Selbstbeschädigung	m	7.009	858	226	121	18	1	51	85	4	-	-	719	194	3	45	-	667	271	3.739	4	1	2
		w	2.393	114	52	19	6	-	21	40	1	3	-	324	95	1	16	-	628	63	1.008	-	2	-
		z	9.402	972	278	140	24	1	72	125	5	3	-	1.043	289	4	61	-	1.295	334	4.747	4	3	2
X85-Y09	Tätlicher Angriff	m	242	65	11	55	11	-	-	-	3	1	-	38	22	-	-	-	1	1	33	1	-	-
		w	209	54	14	17	4	-	-	-	2	-	-	27	14	1	4	-	3	2	66	1	-	-
		z	451	119	25	72	15	-	-	-	5	1	-	65	36	1	4	-	4	3	99	2	-	-
Y10-Y34	Ereignis, dessen nähere Umstände unbestimmt sind	m	1.398	294	31	38	17	8	3	4	99	3	1	123	47	17	22	-	185	90	403	5	3	5
		w	793	106	11	25	38	28	6	4	220	11	1	43	20	14	15	1	82	29	128	4	4	3
		z	2.191	400	42	63	55	36	9	8	319	14	2	166	67	31	37	1	267	119	531	9	7	8

TODESURSACHEN
2.5 Sterbefälle 2007 durch Unfälle nach Unfallkategorien, Altersgruppen und Geschlecht
2.5.1 Anzahl

Im Alter von ... bis unter ... Jahren	Insgesamt	Davon nach Unfallkategorien				
		Arbeits-/ Schulunfall	Verkehrs- unfall	Häuslicher Unfall	Sport-/ Spiel- unfall	Sonstiger Unfall
Insgesamt						
unter 1 Jahr	31	-	3	12	-	16
1-5	96	-	27	39	6	24
5-15	154	3	93	17	16	25
15-25	1.377	45	1.139	27	22	144
25-35	1.033	54	656	59	7	257
35-45	1.320	103	663	146	23	385
45-55	1.693	137	688	300	27	541
55-65	1.494	72	469	413	17	523
65-75	2.501	34	581	837	19	1.030
75-85	4.131	16	528	1.868	6	1.713
85 und älter	4.697	7	164	2.643	2	1.881
Insgesamt	18.527	471	5.011	6.361	145	6.539
männlich						
unter 1 Jahr	17	-	1	8	-	8
1-5	54	-	16	22	5	11
5-15	99	1	57	11	14	16
15-25	1.069	44	882	20	17	106
25-35	837	53	512	50	3	219
35-45	1.058	97	519	116	17	309
45-55	1.368	132	550	223	19	444
55-65	1.088	68	341	291	16	372
65-75	1.603	31	384	518	12	658
75-85	1.885	12	304	800	6	763
85 und älter	1.299	1	87	704	2	505
Zusammen	10.377	439	3.653	2.763	111	3.411
Weiblich						
unter 1 Jahr	14	-	2	4	-	8
1-5	42	-	11	17	1	13
5-15	55	2	36	6	2	9
15-25	308	1	257	7	5	38
25-35	196	1	144	9	4	38
35-45	262	6	144	30	6	76
45-55	325	5	138	77	8	97
55-65	406	4	128	122	1	151
65-75	898	3	197	319	7	372
75-85	2.246	4	224	1.068	-	950
85 und älter	3.398	6	77	1.939	-	1.376
Zusammen	8.150	32	1.358	3.598	34	3.128

TODESURSACHEN
2.5 Sterbefälle 2007 durch Unfälle nach Unfallkategorien, Altersgruppen und Geschlecht
2.5.2 Sterbeziffer je 100 000 Einwohner

Im Alter von ... bis unter ... Jahren	Insgesamt	Davon nach Unfallkategorien				
		Arbeits-/ Schulunfall	Verkehrs- unfall	Häuslicher Unfall	Sport-/ Spiel- unfall	Sonstiger Unfall

Insgesamt						
unter 1 Jahr	4,6	-	0,4	1,8	-	2,4
1-5	3,4	-	1,0	1,4	0,2	0,9
5-15	2,0	0,0	1,2	0,2	0,2	0,3
15-25	14,4	0,5	11,9	0,3	0,2	1,5
25-35	10,7	0,6	6,8	0,6	0,1	2,7
35-45	9,8	0,8	4,9	1,1	0,2	2,9
45-55	13,7	1,1	5,6	2,4	0,2	4,4
55-65	15,8	0,8	5,0	4,4	0,2	5,5
65-75	26,4	0,4	6,1	8,8	0,2	10,9
75-85	78,9	0,3	10,1	35,7	0,1	32,7
85 und älter	278,4	0,4	9,7	156,7	0,1	111,5
Insgesamt	22,5	0,6	6,1	7,7	0,2	7,9

Männlich						
unter 1 Jahr	4,9	-	0,3	2,3	-	2,3
1-5	3,8	-	1,1	1,5	0,3	0,8
5-15	2,5	0,0	1,4	0,3	0,3	0,4
15-25	21,9	0,9	18,1	0,4	0,3	2,2
25-35	17,0	1,1	10,4	1,0	0,1	4,5
35-45	15,4	1,4	7,6	1,7	0,2	4,5
45-55	21,9	2,1	8,8	3,6	0,3	7,1
55-65	23,2	1,5	7,3	6,2	0,3	7,9
65-75	36,0	0,7	8,6	11,6	0,3	14,8
75-85	94,9	0,6	15,3	40,3	0,3	38,4
85 und älter	300,7	0,2	20,1	163,0	0,5	116,9
Zusammen	25,8	1,1	9,1	6,9	0,3	8,5

Weiblich						
unter 1 Jahr	4,2	-	0,6	1,2	-	2,4
1-5	3,1	-	0,8	1,2	0,1	1,0
5-15	1,4	0,1	0,9	0,2	0,1	0,2
15-25	6,6	0,0	5,5	0,1	0,1	0,8
25-35	4,1	0,0	3,0	0,2	0,1	0,8
35-45	4,0	0,1	2,2	0,5	0,1	1,2
45-55	5,3	0,1	2,3	1,3	0,1	1,6
55-65	8,5	0,1	2,7	2,5	0,0	3,2
65-75	17,9	0,1	3,9	6,3	0,1	7,4
75-85	69,1	0,1	6,9	32,9	-	29,2
85 und älter	270,8	0,5	6,1	154,5	-	109,6
Zusammen	19,4	0,1	3,2	8,6	0,1	7,5

TODESURSACHEN
2.6 Säuglingssterbefälle 2007 nach ausgewählten Todesursachen
2.6.1 insgesamt

Pos.-Nr. der ICD/10	Todesursache		Insgesamt	Davon im Alter von ... bis unter ... Stunden, bzw. Jahren				Tagen
				unter 24 Stunden	24 Stunden - 7 Tagen	7 Tagen - 28 Tagen	28 Tagen - 1 Jahr	
				Anzahl				
A00-T98	Insgesamt	m	1.518	453	371	213	481	
		w	1.138	372	228	185	353	
		z	2.656	825	599	398	834	
A00-B99	KAPITEL I: Bestimmte infektiöse und parasitäre Krankheiten	m	15	-	-	1	14	
		w	7	-	-	2	5	
		z	22	-	-	3	19	
A00-A09	Infektiöse Darmkrankheiten	m	4	-	-	-	4	
		w	2	-	-	1	1	
		z	6	-	-	1	5	
A39	Meningokokkeninfektion	m	4	-	-	-	4	
		w	2	-	-	-	2	
		z	6	-	-	-	6	
A40	Streptokokkensepsis	m	1	-	-	-	1	
		w	-	-	-	-	-	
		z	1	-	-	-	1	
B20-B24	HIV-Krankheit (Humane Immundefizienz-Viruskrankheit)	m	1	-	-	-	1	
		w	-	-	-	-	-	
		z	1	-	-	-	1	
C00-D48	KAPITEL II: Neubildungen	m	17	3	4	1	9	
		w	14	4	-	2	8	
		z	31	7	4	3	17	
E00-E90	KAPITEL IV: Endokrine, Ernährungs- und Stoffwechselkrankheiten	m	14	2	-	2	10	
		w	10	-	2	1	7	
		z	24	2	2	3	17	
G00-G99	KAPITEL VI: Krankheiten des Nervensystems	m	26	1	-	3	22	
		w	24	-	-	1	23	
		z	50	1	-	4	45	
H60-H95	KAPITEL VIII: Krankheiten des Ohres und des Warzenfortsatzes	m	1	-	-	-	1	
		w	1	-	-	-	1	
		z	2	-	-	-	2	
I00-I99	KAPITEL IX: Krankheiten des Kreislaufsystems	m	21	1	4	4	12	
		w	14	1	2	3	8	
		z	35	2	6	7	20	
J00-J99	KAPITEL X: Krankheiten des Atmungssystems	m	12	-	1	-	11	
		w	13	2	-	3	8	
		z	25	2	1	3	19	
J10-J18	Grippe und Pneumonie	m	5	-	1	-	4	
		w	9	1	-	2	6	
		z	14	1	1	2	10	
K00-K93	KAPITEL XI: Krankheiten des Verdauungssystems	m	6	-	-	-	6	
		w	5	-	-	-	5	
		z	11	-	-	-	11	
P00-P96	KAPITEL XVI. Bestimmte Zustände, die ihren Ursprung in der Perinatalperiode haben	m	813	316	265	126	106	
		w	574	248	154	106	66	
		z	1.387	564	419	232	172	
P00-P04	Schädigung des Feten und Neugeborenen durch mütterliche Faktoren und durch Komplikationen bei Schwangerschaft, Wehentätigkeit und Entbindung	m	111	72	24	13	2	
		w	71	40	20	9	2	
		z	182	112	44	22	4	
P01	Schädigung des Feten und Neugeborenen durch mütterliche Schwangerschaftskomplikationen	m	46	36	10	-	-	
		w	25	16	7	1	1	
		z	71	52	17	1	1	
P02	Schädigung des Feten und Neugeborenen durch Komplikationen von Plazenta, Nabelschnur und Eihäuten	m	53	29	13	11	-	
		w	37	20	13	4	-	
		z	90	49	26	15	-	
P05-P08	Störungen im Zusammenhang mit der Schwangerschaftsdauer und dem fetalen Wachstum	m	461	204	150	65	42	
		w	314	166	72	45	31	
		z	775	370	222	110	73	
P07	Störungen im Zusammenhang mit kurzer Schwangerschaftsdauer und dem niedrigen Geburtsgewicht, a.n.k.	m	457	203	147	65	42	
		w	310	165	71	44	30	
		z	767	368	218	109	72	
P070	Neugeborenes mit extrem niedrigem Geburtsgewicht	m	161	72	50	25	14	
		w	122	66	24	21	11	
		z	283	138	74	46	25	
P071	Neugeborenes mit sonstigem niedrigem Geburtsgewicht	m	29	4	13	6	6	
		w	18	3	8	2	5	
		z	47	7	21	8	11	
P072	Neugeborenes mit extremer Unreife	m	209	105	60	28	16	
		w	144	87	31	16	10	
		z	353	192	91	44	26	
P10-P15	Geburtstrauma	m	-	-	-	-	-	
		w	3	-	-	2	1	
		z	3	-	-	2	1	
P21	Asphyxie unter der Geburt	m	35	6	18	4	7	
		w	31	12	9	8	2	
		z	66	18	27	12	9	
P22	Atemnot (Respiratory distress) beim Neugeborenen	m	27	3	19	5	-	
		w	14	1	7	3	3	
		z	41	4	26	8	3	
P27	Chronische Atemwegskrankheit mit Ursprung in der Perinatalperiode	m	12	-	-	2	10	
		w	4	-	-	-	4	
		z	16	-	-	2	14	

A) unter Berücksichtigung der Geburtenentwicklung

TODESURSACHEN
2.6 Säuglingssterbefälle 2007 nach ausgewählten Todesursachen
2.6.1 insgesamt

Pos.-Nr. der ICD/10	Todesursache		Insgesamt	Davon im Alter von ... bis unter ... Stunden, bzw. Jahren				Tagen
				unter 24 Stunden	24 Stunden - 7 Tagen	7 Tagen - 28 Tagen	28 Tagen - 1 Jahr	
				Anzahl				
P35-P39	Infektionen, die für die Perinatalperiode spezifisch sind	m	42	3	16	10	13	
		w	31	2	12	12	5	
		z	73	5	28	22	18	
P50-P61	Hämorrhagische und hämatologische Krankheiten beim Feten und Neugeborenen	m	20	1	9	8	2	
		w	28	3	14	9	2	
		z	48	4	23	17	4	
P70-P74	Transitorische endokrine und Stoffwechselstörungen, die für den Feten und das Neugeborene spezifisch sind	m	-	-	-	-	-	
		w	1	-	-	1	-	
		z	1	-	-	1	-	
P75-P78	Krankheiten des Verdauungssystems beim Feten und Neugeborenen	m	24	-	2	12	10	
		w	13	-	2	7	4	
		z	37	-	4	19	14	
P80-P83	Krankheitszustände mit Beteiligung der Haut und der Temperaturregulation beim Feten und Neugeborenen	m	6	2	3	-	1	
		w	8	2	6	-	-	
		z	14	4	9	-	1	
Q00-Q99	KAPITEL XVII. Angeborene Fehlbildungen, Deformitäten und Chromosomenanomalien	m	373	108	87	53	125	
		w	313	95	57	52	109	
		z	686	203	144	105	234	
Q00-Q07	Angeborene Fehlbildungen des Nervensystems	m	23	9	4	-	10	
		w	22	11	4	-	7	
		z	45	20	8	-	17	
Q00	Anenzephalie und ähnliche Fehlbildungen	m	6	4	2	-	-	
		w	10	8	2	-	-	
		z	16	12	4	-	-	
Q03	Angeborener Hydrozephalus	m	2	-	1	-	1	
		w	3	-	1	-	2	
		z	5	-	2	-	3	
Q05	Spina bifida	m	2	1	-	-	1	
		w	-	-	-	-	-	
		z	2	1	-	-	1	
Q20-Q28	Angeborene Fehlbildungen des Kreislaufsystems	m	121	8	36	21	56	
		w	99	9	14	30	46	
		z	220	17	50	51	102	
Q23	Angeborene Fehlbildungen der Aorten- und der Mitralklappe	m	25	1	6	4	14	
		w	26	-	7	13	6	
		z	51	1	13	17	20	
Q234	Hypoplastisches Linksherzsyndrom	m	22	1	6	4	11	
		w	24	-	6	13	5	
		z	46	1	12	17	16	
Q30-Q34	Angeborene Fehlbildungen des Atmungssystems	m	37	17	10	2	8	
		w	21	11	9	1	-	
		z	58	28	19	3	8	
Q33	Angeborene Fehlbildungen der Lunge	m	34	16	8	2	8	
		w	16	8	7	1	-	
		z	50	24	15	3	8	
Q60-Q64	Angeborene Fehlbildungen des Harnsystems	m	19	16	3	-	-	
		w	9	7	2	-	-	
		z	28	23	5	-	-	
Q60	Nierenagenesie und sonstige Reduktionsdefekte	m	30	20	6	2	2	
		w	18	13	3	-	2	
		z	48	33	9	2	4	
Q790	Angeborene Zwerchfellhernie	m	16	3	6	7	-	
		w	19	8	7	2	2	
		z	35	11	13	9	2	
Q897	Multiple angeborene Fehlbildungen, a.n.k.	m	21	12	4	1	4	
		w	19	8	3	2	6	
		z	40	20	7	3	10	
Q90-Q99	Chromosomenanomalien, a.n.k.	m	65	21	13	12	19	
		w	77	24	14	13	26	
		z	142	45	27	25	45	
Q90	Down-Syndrom	m	13	2	2	1	8	
		w	11	3	-	1	7	
		z	24	5	2	2	15	
Q91	Edwards-Syndrom und Patau-Syndrom	m	43	14	9	11	9	
		w	52	17	14	9	12	
		z	95	31	23	20	21	
R00-R99	KAPITEL XVIII: Symptome und abnorme klinische und Laborbefunde, die anderenorts nicht klassifiziert sind	m	177	16	5	23	133	
		w	127	19	8	12	88	
		z	304	35	13	35	221	
R95	Plötzlicher Kindstod	m	138	3	1	17	117	
		w	90	4	5	8	73	
		z	228	7	6	25	190	
S00-T98	KAPITEL XIX: Verletzungen, Vergiftungen und bestimmte andere Folgen äußerer Ursachen	m	35	6	5	-	24	
		w	28	3	4	1	20	
		z	63	9	9	1	44	
V01-Y98	KAPITEL XX: Äußere Ursachen von Morbidität und Mortalität	m	1	-	-	-	1	
		w	2	-	-	-	2	
		z	3	-	-	-	3	
V01-V99	Transportmittelunfälle	m	35	6	5	-	24	
		w	28	3	4	1	20	
		z	63	9	9	1	44	
W75-W84	Sonstige unfallbedingte Gefährdung der Atmung	m	9	-	2	-	7	
		w	10	-	1	1	8	
		z	19	-	3	1	15	

TODESURSACHEN
2.6 Säuglingssterbefälle 2007 nach ausgewählten Todesursachen
2.6.2 Sterbeziffer

Pos.-Nr. der ICD/10	Todesursache		Insgesamt	Davon im Alter von ... bis unter ... Stunden, bzw. Jahren				Tagen
				unter 24 Stunden	24 Stunden - 7 Tagen	7 Tagen - 28 Tagen	28 Tagen - 1 Jahr	
				je 100 000 Lebendgeborene				
A00-T98	Insgesamt	m	433,6 ^{A)}	128,8	105,4	60,5	136,7	
		w	343,6 ^{A)}	111,7	68,5	55,6	106,0	
		z	389,9 ^{A)}	120,5	87,5	58,1	121,8	
A00-B99	KAPITEL I: Bestimmte infektiöse und parasitäre Krankheiten	m	4,3	-	-	0,3	4,0	
		w	2,1	-	-	0,6	1,5	
		z	3,2	-	-	0,4	2,8	
A00-A09	Infektiöse Darmkrankheiten	m	1,1	-	-	-	1,1	
		w	0,6	-	-	0,3	0,3	
		z	0,9	-	-	0,1	0,7	
A39	Meningokokkeninfektion	m	1,1	-	-	-	1,1	
		w	0,6	-	-	-	0,6	
		z	0,9	-	-	-	0,9	
A40	Streptokokkensepsis	m	0,3	-	-	-	0,3	
		w	-	-	-	-	-	
		z	0,1	-	-	-	0,1	
B20-B24	HIV-Krankheit (Humane Immundefizienz-Viruskrankheit)	m	0,3	-	-	-	0,3	
		w	-	-	-	-	-	
		z	0,1	-	-	-	0,1	
C00-D48	KAPITEL II: Neubildungen	m	4,8	0,9	1,1	0,3	2,6	
		w	4,2	1,2	-	0,6	2,4	
		z	4,5	1,0	0,6	0,4	2,5	
E00-E90	KAPITEL IV: Endokrine, Ernährungs- und Stoffwechselkrankheiten	m	4,0	0,6	-	0,6	2,8	
		w	3,0	-	0,6	0,3	2,1	
		z	3,5	0,3	0,3	0,4	2,5	
G00-G99	KAPITEL VI: Krankheiten des Nervensystems	m	7,4	0,3	-	0,9	6,3	
		w	7,2	-	-	0,3	6,9	
		z	7,3	0,1	-	0,6	6,6	
H60-H95	KAPITEL VIII: Krankheiten des Ohres und des Warzenfortsatzes	m	0,3	-	-	-	0,3	
		w	0,3	-	-	-	0,3	
		z	0,3	-	-	-	0,3	
I00-I99	KAPITEL IX: Krankheiten des Kreislaufsystems	m	6,0	0,3	1,1	1,1	3,4	
		w	4,2	0,3	0,6	0,9	2,4	
		z	5,1	0,3	0,9	1,0	2,9	
J00-J99	KAPITEL X: Krankheiten des Atmungssystems	m	3,4	-	0,3	-	3,1	
		w	3,9	0,6	-	0,9	2,4	
		z	3,7	0,3	0,1	0,4	2,8	
J09-J18	Grippe und Pneumonie	m	1,4	-	0,3	-	1,1	
		w	2,7	0,3	-	0,6	1,8	
		z	2,0	0,1	0,1	0,3	1,5	
K00-K93	KAPITEL XI: Krankheiten des Verdauungssystems	m	1,7	-	-	-	1,7	
		w	1,5	-	-	-	1,5	
		z	1,6	-	-	-	1,6	
P00-P96	KAPITEL XVI. Bestimmte Zustände, die ihren Ursprung in der Perinatalperiode haben	m	231,1	89,8	75,3	35,8	30,1	
		w	172,4	74,5	46,2	31,8	19,8	
		z	202,5	82,4	61,2	33,9	25,1	
P00-P04	Schädigung des Feten und Neugeborenen durch mütterliche Faktoren und durch Komplikationen bei Schwangerschaft, Wehentätigkeit und Entbindung	m	31,5	20,5	6,8	3,7	0,6	
		w	21,3	12,0	6,0	2,7	0,6	
		z	26,6	16,4	6,4	3,2	0,6	
P01	Schädigung des Feten und Neugeborenen durch mütterliche Schwangerschaftskomplikationen	m	13,1	10,2	2,8	-	-	
		w	7,5	4,8	2,1	0,3	0,3	
		z	10,4	7,6	2,5	0,1	0,1	
P02	Schädigung des Feten und Neugeborenen durch Komplikationen von Plazenta, Nabelschnur und Eihäuten	m	15,1	8,2	3,7	3,1	-	
		w	11,1	6,0	3,9	1,2	-	
		z	13,1	7,2	3,8	2,2	-	
P05-P08	Störungen im Zusammenhang mit der Schwangerschaftsdauer und dem fetalen Wachstum	m	131,0	58,0	42,6	18,5	11,9	
		w	94,3	49,8	21,6	13,5	9,3	
		z	113,2	54,0	32,4	16,1	10,7	
P07	Störungen im Zusammenhang mit kurzer Schwangerschaftsdauer und dem niedrigen Geburtsgewicht, a.n.k.	m	129,9	57,7	41,8	18,5	11,9	
		w	93,1	49,5	21,3	13,2	9,0	
		z	112,0	53,7	31,8	15,9	10,5	
P070	Neugeborenes mit extrem niedrigem Geburtsgewicht	m	45,8	20,5	14,2	7,1	4,0	
		w	36,6	19,8	7,2	6,3	3,3	
		z	41,3	20,2	10,8	6,7	3,7	
P071	Neugeborenes mit sonstigem niedrigem Geburtsgewicht	m	8,2	1,1	3,7	1,7	1,7	
		w	5,4	0,9	2,4	0,6	1,5	
		z	6,9	1,0	3,1	1,2	1,6	
P072	Neugeborenes mit extremer Unreife	m	59,4	29,8	17,1	8,0	4,5	
		w	43,2	26,1	9,3	4,8	3,0	
		z	51,5	28,0	13,3	6,4	3,8	
P10-P15	Geburtstrauma	m	-	-	-	-	-	
		w	0,9	-	-	0,6	0,3	
		z	0,4	-	-	0,3	0,1	
P21	Asphyxie unter der Geburt	m	9,9	1,7	5,1	1,1	2,0	
		w	9,3	3,6	2,7	2,4	0,6	
		z	9,6	2,6	3,9	1,8	1,3	
P22	Atemnot (Respiratory distress) beim Neugeborenen	m	7,7	0,9	5,4	1,4	-	
		w	4,2	0,3	2,1	0,9	0,9	
		z	6,0	0,6	3,8	1,2	0,4	
P27	Chronische Atemwegskrankheit mit Ursprung in der Perinatalperiode	m	3,4	-	-	0,6	2,8	
		w	1,2	-	-	-	1,2	
		z	2,3	-	-	0,3	2,0	

^{A)} unter Berücksichtigung der Geburtenentwicklung

TODESURSACHEN
2.6 Säuglingssterbefälle 2007 nach ausgewählten Todesursachen
2.6.2 Sterbeziffer

Pos.-Nr. der ICD/10	Todesursache		Insgesamt	Davon im Alter von ... bis unter ... Stunden, bzw. Jahren				Tagen
				unter 24 Stunden	24 Stunden - 7 Tagen	7 Tagen - 28 Tagen	28 Tagen - 1 Jahr	
				je 100 000 Lebendgeborene				
P35-P39	Infektionen, die für die Perinatalperiode spezifisch sind	m	11,9	0,9	4,5	2,8	3,7	
		w	9,3	0,6	3,6	3,6	1,5	
		z	10,7	0,7	4,1	3,2	2,6	
P50-P61	Hämorrhagische und hämatologische Krankheiten beim Feten und Neugeborenen	m	5,7	0,3	2,6	2,3	0,6	
		w	8,4	0,9	4,2	2,7	0,6	
		z	7,0	0,6	3,4	2,5	0,6	
P70-P74	Transitorische endokrine und Stoffwechselstörungen, die für den Feten und das Neugeborene spezifisch sind	m	-	-	-	-	-	
		w	0,3	-	-	0,3	-	
		z	0,1	-	-	0,1	-	
P75-P78	Krankheiten des Verdauungssystems beim Feten und Neugeborenen	m	6,8	-	0,6	3,4	2,8	
		w	3,9	-	0,6	2,1	1,2	
		z	5,4	-	0,6	2,8	2,0	
P80-P83	Krankheitszustände mit Beteiligung der Haut und der Temperaturregulation beim Feten und Neugeborenen	m	1,7	0,6	0,9	-	0,3	
		w	2,4	0,6	1,8	-	-	
		z	2,0	0,6	1,3	-	0,1	
Q00-Q99	KAPITEL XVII: Angeborene Fehlbildungen, Deformitäten und Chromosomenanomalien	m	106,0	30,7	24,7	15,1	35,5	
		w	94,0	28,5	17,1	15,6	32,7	
		z	100,2	29,6	21,0	15,3	34,2	
Q00-Q07	Angeborene Fehlbildungen des Nervensystems	m	6,5	2,6	1,1	-	2,8	
		w	6,6	3,3	1,2	-	2,1	
		z	6,6	2,9	1,2	-	2,5	
Q00	Anenzephalie und ähnliche Fehlbildungen	m	1,7	1,1	0,6	-	-	
		w	3,0	2,4	0,6	-	-	
		z	2,3	1,8	0,6	-	-	
Q03	Angeborener Hydrozephalus	m	0,6	-	0,3	-	0,3	
		w	0,9	-	0,3	-	0,6	
		z	0,7	-	0,3	-	0,4	
Q05	Spina bifida	m	0,6	0,3	-	-	0,3	
		w	-	-	-	-	-	
		z	0,3	0,1	-	-	0,1	
Q20-Q28	Angeborene Fehlbildungen des Kreislaufsystems	m	34,4	2,3	10,2	6,0	15,9	
		w	29,7	2,7	4,2	9,0	13,8	
		z	32,1	2,5	7,3	7,4	14,9	
Q23	Angeborene Fehlbildungen der Aorten- und der Mitralklappe	m	7,1	0,3	1,7	1,1	4,0	
		w	7,8	-	2,1	3,9	1,8	
		z	7,4	0,1	1,9	2,5	2,9	
Q234	Hypoplastisches Linksherzsyndrom	m	6,3	0,3	1,7	1,1	3,1	
		w	7,2	-	1,8	3,9	1,5	
		z	6,7	0,1	1,8	2,5	2,3	
Q30-Q34	Angeborene Fehlbildungen des Atmungssystems	m	10,5	4,8	2,8	0,6	2,3	
		w	6,3	3,3	2,7	0,3	-	
		z	8,5	4,1	2,8	0,4	1,2	
Q33	Angeborene Fehlbildungen der Lunge	m	9,7	4,5	2,3	0,6	2,3	
		w	4,8	2,4	2,1	0,3	-	
		z	7,3	3,5	2,2	0,4	1,2	
Q60-Q64	Angeborene Fehlbildungen des Harnsystems	m	5,4	4,5	0,9	-	-	
		w	2,7	2,1	0,6	-	-	
		z	4,1	3,4	0,7	-	-	
Q60	Nierenagenesie und sonstige Reduktionsdefekte	m	8,5	5,7	1,7	0,6	0,6	
		w	5,4	3,9	0,9	-	0,6	
		z	7,0	4,8	1,3	0,3	0,6	
Q790	Angeborene Zwerchfellhernie	m	4,5	0,9	1,7	2,0	-	
		w	5,7	2,4	2,1	0,6	0,6	
		z	5,1	1,6	1,9	1,3	0,3	
Q897	Multiple angeborene Fehlbildungen, a.n.k.	m	6,0	3,4	1,1	0,3	1,1	
		w	5,7	2,4	0,9	0,6	1,8	
		z	5,8	2,9	1,0	0,4	1,5	
Q90-Q99	Chromosomenanomalien, a.n.k.	m	18,5	6,0	3,7	3,4	5,4	
		w	23,1	7,2	4,2	3,9	7,8	
		z	20,7	6,6	3,9	3,7	6,6	
Q90	Down-Syndrom	m	3,7	0,6	0,6	0,3	2,3	
		w	3,3	0,9	-	0,3	2,1	
		z	3,5	0,7	0,3	0,3	2,2	
Q91	Edwards-Syndrom und Patau-Syndrom	m	12,2	4,0	2,6	3,1	2,6	
		w	15,6	5,1	4,2	2,7	3,6	
		z	13,9	4,5	3,4	2,9	3,1	
R00-R99	KAPITEL XVIII: Symptome und abnorme klinische und Laborbefunde, die anderenorts nicht klassifiziert sind	m	50,3	4,5	1,4	6,5	37,8	
		w	38,1	5,7	2,4	3,6	26,4	
		z	44,4	5,1	1,9	5,1	32,3	
R95	Plötzlicher Kindstod	m	39,2	0,9	0,3	4,8	33,3	
		w	27,0	1,2	1,5	2,4	21,9	
		z	33,3	1,0	0,9	3,7	27,7	
S00-T98	KAPITEL XIX: Verletzungen, Vergiftungen und bestimmte andere Folgen äußerer Ursachen	m	9,9	1,7	1,4	-	6,8	
		w	8,4	0,9	1,2	0,3	6,0	
		z	9,2	1,3	1,3	0,1	6,4	
V01-Y98	KAPITEL XX: Äußere Ursachen von Morbidität und Mortalität	m	0,3	-	-	-	0,3	
		w	0,6	-	-	-	0,6	
		z	0,4	-	-	-	0,4	
V01-V99	Transportmittelunfälle	m	9,9	1,7	1,4	-	6,8	
		w	8,4	0,9	1,2	0,3	6,0	
		z	9,2	1,3	1,3	0,1	6,4	
W75-W84	Sonstige unfallbedingte Gefährdung der Atmung	m	2,6	-	0,6	-	2,0	
		w	3,0	-	0,3	0,3	2,4	
		z	2,8	-	0,4	0,1	2,2	

TODESURSACHEN
2.7 Müttersterbefälle 2007
2.7.1 Müttersterbefälle nach ausgewählten Todesursachen und Altersgruppen

Pos- Nr. ICD-10	Todesursache	Insge- samt	Davon im Alter von ... bis unter ... Jahren						
			15-20	20-25	25-30	30-35	35-40	40-45	45 u. mehr
000-099	Kapitel XV: Schwangerschaft, Geburt und Wochenbett	28	-	3	6	8	9	2	-
000-008	Schwangerschaft mit abortivem Ausgang	1	-	1	-	-	-	-	-
010-016	Ödeme, Proteinurie und Hypertonie während der Schwangerschaft, der Geburt und des Wochenbettes	2	-	-	-	-	2	-	-
020-029	Sonstige Krankheiten der Mutter, die vorwiegend mit der Schwangerschaft verbunden sind	1	-	-	-	1	-	-	-
030-048	Betreuung der Mutter im Hinblick auf den Feten und die Amnionhöhle sowie mögliche Entbindungskomplikationen	4	-	-	1	1	2	-	-
060-075	Komplikationen bei Wehentätigkeit u. Entbindung	7	-	1	3	-	2	1	-
085-092	Komplikationen, die vorwiegend im Wochenbett auftreten	7	-	-	-	3	3	1	-
095-099	Sonstige Krankheitszustände während der Gestationsperiode, die a.n.k. sind	6	-	1	2	3	-	-	-

2.7.2 Müttersterbefälle nach Ländern und Altersgruppen

Land	Insge- samt	Davon im Alter von ... bis unter ... Jahren						
		15-20	20-25	25-30	30-35	35-40	40-45	45 u. mehr
Baden-Württemberg.....	1	-	-	1	-	-	-	-
Bayern	12	1	4	4	2	1	-	-
Berlin	0	-	-	-	-	-	-	-
Brandenburg	1	-	-	-	1	-	-	-
Bremen	0	-	-	-	-	-	-	-
Hamburg	0	-	-	-	-	-	-	-
Hessen	2	-	1	-	1	-	-	-
Mecklenburg-Vorpommern	0	-	-	-	-	-	-	-
Niedersachsen	5	1	-	1	2	1	-	-
Nordrhein-Westfalen	4	1	-	1	2	-	-	-
Rheinland-Pfalz	2	-	1	1	-	-	-	-
Saarland	0	-	-	-	-	-	-	-
Sachsen	1	-	-	-	1	-	-	-
Sachsen-Anhalt	0	-	-	-	-	-	-	-
Schleswig-Holstein	0	-	-	-	-	-	-	-
Thüringen	0	-	-	-	-	-	-	-

ANHANG
A 1 Lebend- und Totgeborene in Deutschland

Jahr Land	Lebendgeborene			Totgeborene
	Insgesamt	Männlich	Weiblich	
1950	1 116 701	578 191	538 510	24 857
1955	1 113 408	575 079	538 329	22 060
1956	1 137 169	586 127	551 042	21 309
1957	1 165 555	602 041	563 514	20 448
1958	1 175 870	607 095	568 775	19 470
1959	1 243 922	641 377	602 545	19 741
1960	1 261 614	648 928	612 686	19 814
1961	1 313 505	675 417	638 088	19 387
1962	1 316 534	677 283	639 251	18 748
1963	1 355 595	696 986	658 609	18 276
1964	1 357 304	698 046	659 258	17 565
1965	1 325 386	682 200	643 186	16 566
1966	1 318 303	677 053	641 250	15 569
1967	1 272 276	653 649	618 627	14 364
1968	1 214 968	624 373	590 595	13 505
1969	1 142 366	587 443	554 923	12 302
1970	1 047 737	537 922	509 815	10 853
1971	1 013 396	521 361	492 035	10 010
1972	901 657	463 472	438 185	8 415
1973	815 969	418 899	397 070	7 324
1974	805 500	413 510	391 990	6 848
1975	782 310	402 790	379 520	6 120
1976	798 334	409 749	388 585	5 882
1977	805 496	414 649	390 847	5 486
1978	808 619	415 866	392 753	5 297
1979	817 217	419 590	397 627	4 972
1980	865 789	444 148	421 641	4 954
1981	862 100	442 540	419 560	4 855
1982	861 275	442 759	418 516	4 409
1983	827 933	425 439	402 494	4 107
1984	812 292	417 247	395 045	3 803
1985	813 803	417 248	396 555	3 601
1986	848 232	434 901	413 331	3 547
1987	867 969	446 671	421 298	3 602
1988	892 993	459 051	433 942	3 474
1989	880 459	451 586	428 873	3 247
1990	905 675	465 379	440 296	3 202
1991	830 019	426 098	403 921	2 741
1992	809 114	414 807	394 307	2 660
1993	798 447	410 071	388 376	2 467
1994	769 603	395 869	373 734	3 113
1995	765 221	392 729	372 492	3 405
1996	796 015	409 215	386 800	3 573
1997	812 173	417 006	395 167	3 510
1998	785 034	402 865	382 169	3 190
1999	770 744	396 296	374 448	3 118
2000	766 999	393 323	373 676	3 084
2001	734 475	377 586	356 889	2 881
2002	719 250	369 277	349 973	2 700
2003	706 721	362 709	344 012	2 699
2004	705 622	362 017	343 605	2 728
2005	685 795	351 757	334 038	2 487
2006	672 724	345 816	326 908	2 420
2007	684 862	351 839	333 023	2 371

A 2 Durchschnittliche Bevölkerung 2007 nach Geschlecht und Altersgruppen

Alter von ... bis unter ... Jahren	Insgesamt	Männlich	Weiblich
unter 1	679 181	348 892	330 289
1 - 5	2 806 876	1 439 977	1 366 899
5 - 10	3 851 472	1 975 262	1 876 210
10 - 15	4 023 590	2 064 693	1 958 897
15 - 20	4 702 848	2 410 688	2 292 160
20 - 25	4 851 778	2 465 090	2 386 688
25 - 30	4 948 198	2 504 571	2 443 627
30 - 35	4 747 652	2 408 967	2 338 685
35 - 40	6 218 935	3 178 641	3 040 294
40 - 45	7 193 963	3 688 880	3 505 083
45 - 50	6 619 397	3 365 806	3 253 591
50 - 55	5 746 684	2 883 520	2 863 164
55 - 60	5 188 964	2 577 847	2 611 117
60 - 65	4 277 104	2 102 193	2 174 911
65 - 70	5 390 791	2 582 732	2 808 059
70 - 75	4 094 610	1 872 601	2 222 009
75 - 80	3 055 474	1 275 443	1 780 031
80 - 85	2 178 138	710 011	1 468 127
85 - 90	1 136 505	300 986	835 519
90 und mehr	550 482	131 023	419 459
Insgesamt	82 262 642	40 287 823	41 974 819

A 3 Durchschnittliche Bevölkerung 2007 nach Geschlecht und Bundesländern

Land	Insgesamt	Männlich	Weiblich
Baden-Württemberg	10 746 294	5 279 975	5 466 319
Bayern	12 504 647	6 127 243	6 377 404
Berlin	3 407 625	1 667 691	1 739 934
Brandenburg	2 541 628	1 258 700	1 282 928
Bremen	663 341	322 052	341 289
Hamburg	1 761 711	860 426	901 285
Hessen	6 072 514	2 972 157	3 100 357
Mecklenburg-Vorpommern	1 686 682	836 071	850 611
Niedersachsen	7 979 442	3 914 626	4 064 816
Nordrhein-Westfalen	18 011 956	8 781 007	9 230 949
Rheinland-Pfalz	4 049 459	1 986 454	2 063 005
Saarland	1 039 965	505 684	534 281
Sachsen	4 234 377	2 066 989	2 167 388
Sachsen-Anhalt	2 427 602	1 187 011	1 240 591
Schleswig-Holstein	2 835 267	1 387 739	1 447 528
Thüringen	2 300 130	1 133 997	1 166 133
Insgesamt	82 262 642	40 287 823	41 974 819