

Todesursachen in Deutschland

Gestorbene in Deutschland an ausgewählten Todesursachen



2006

Erscheinungsfolge: jährlich

Erschienen am 26. September 2007, korrigiert am 25. März 2008 (Tabelle 2.1.2)

Artikelnummer: 2120400067004

Fachliche Informationen zu dieser Veröffentlichung können Sie direkt beim Statistischen Bundesamt erfragen:

Gruppe VIII A, Telefon: +49 (0) 228 99644-89 51; Fax: +49 (0) 228 99644-89 96 oder E-Mail:

gesundheitsstatistiken@destatis.de

© **Statistisches Bundesamt, Wiesbaden 2007**

Vervielfältigung und Verbreitung, auch auszugsweise, mit Quellenangabe gestattet.

Inhalt

Textteil

[Qualitätsbericht](#)

[Allgemeiner Überblick](#)

Tabellenteil

1	Zeitreihen
1.1	Gestorbene in Deutschland von 1950 - 2006
2	Todesursachen
2.1	Sterbefälle 2006 nach ausgewählten Todesursachen, Altersgruppen und Geschlecht (Kurzfassung)
2.1.1	- Anzahl
2.1.2	- Sterbeziffer je 100 000 Einwohner
2.1.3	- in Prozent von allen Todesursachen
2.2	Sterbefälle 2006 nach ausgewählten Todesursachen, Altersgruppen und Geschlecht (Langfassung)
2.3	Sterbefälle 2006 nach ausgewählten Todesursachen und Ländern
2.3.1	- Anzahl
2.3.2	- Sterbeziffer je 100 000 Einwohner
2.4	Sterbefälle 2006 durch Verletzungen und Vergiftungen nach den äußeren Ursachen und Geschlecht
2.4.1	- Anzahl
2.5	Sterbefälle 2006 durch Unfälle nach Unfallkategorien, Altersgruppen und Geschlecht
2.5.1	- Anzahl
2.5.2	- Sterbeziffer je 100 000 Einwohner
2.6	Säuglingssterbefälle 2006 nach ausgewählten Todesursachen, Altersgruppen und Geschlecht
2.6.1	- Anzahl
2.6.2	- Sterbeziffer je 100 000 Lebendgeborene
2.7	Müttersterbefälle 2006
2.7.1	- Müttersterbefälle nach ausgewählten Todesursachen und Altersgruppen
2.7.2	- Müttersterbefälle nach Ländern und Altersgruppen
	Anhang
A1	Lebend- und Totgeborene in Deutschland
A2	Durchschnittsbevölkerung zum 31.12.2006 nach Geschlecht und Altersgruppen
A3	Durchschnittsbevölkerung zum 31.12.2006 nach Geschlecht und Ländern

Zeichenerklärung

-	nichts vorhanden
leer	keine Angaben vorhanden
.	Zahlenwert unbekannt oder geheimzuhalten
X	Tabellenfach gesperrt; keine sinnvolle Aussage möglich

Abkürzungen

ICD	Internationale statistische Klassifikation der Krankheiten und verwandter Gesundheitsprobleme
M	Männlich
W	Weiblich
Z	Zusammen

Todesursachenstatistik

August 2007

Fachliche Informationen zu dieser Veröffentlichung können Sie direkt beim Statistischen Bundesamt erfragen:
Gruppe VIII A Gesundheit, Telefon: +49 (0) 228 99644-8951; Fax: +49 (0) 228 99644-8996 oder E-Mail:
gesundheitsstatistiken@destatis.de

© Statistisches Bundesamt, Wiesbaden 2007

Vervielfältigungen und Verbreitung, auch auszugsweise, mit Quellenangabe gestattet.

1 Allgemeine Angaben

1.1 Bezeichnung der Statistik

Todesursachenstatistik

1.2 Berichtszeitraum

1. Januar bis 31. Dezember

1.3 Erhebungstermin

Die Daten werden monatlich über das Berichtsjahr von den Statistischen Landesämtern erfasst.

1.4 Periodizität

Erste Aufzeichnungen zu einzelnen Krankheiten existieren seit 1877.

Die Todesursachenstatistik ist eine jährliche Vollerhebung, Daten liegen ab dem Jahr 1950¹ in schriftlicher Form und ab 1980 in elektronischer Form vor. Die Daten werden entsprechend der „Internationalen statistischen Klassifikation der Krankheiten und verwandter Gesundheitsprobleme“ (ICD) aufbereitet.

1.5 Regionale Gliederung

Das Statistische Bundesamt ermittelt aus den Ergebnissen der Statistischen Landesämter das Bundesergebnis. Kleinste zu veröffentlichende Ebene sind Kreise und kreisfreie Städte.

1.6 Erhebungsgesamtheit, Zuordnungsprinzip der Erhebungsgesamtheiten

Die leichenschauenden Ärzte stellen über alle verstorbenen Personen eine Todesbescheinigung aus, die teilweise durch die Sterbefalldaten der zuständigen Landesämter ergänzt wird.

1.7 Erhebungseinheiten

Alle Verstorbenen.

1.8 Rechtsgrundlagen

Gesetz über die Statistik der Bevölkerungsbewegung und die Fortschreibung des Bevölkerungsstandes vom 14. März 1980 (BGBl. I S. 308), zuletzt geändert durch Artikel 2 Abs. 8 des Gesetzes vom 19. Februar 2007 (BGBl. I S. 122). Die Ausgestaltung dieses Rahmengesetzes in landeseigenen Gesetzen und Verordnungen obliegt den Ländern.

1.9 Geheimhaltung und Datenschutz

Die erhobenen Einzelangaben werden nach § 16 Bundesstatistikgesetz (BStatG) vom 22. Januar 1987 (BGBl. I S. 462, 565), zuletzt geändert durch Artikel 2 des Gesetzes vom 9. Juni 2005 (BGBl. I S. 1534) geheim gehalten. Dem Statistischen Bundesamt stehen keine Einzeldaten zur Verfügung. Daten auf Kreisebene werden nur in aggregierter Form (Zusammenfassung entweder von Jahren oder Altersklassen) übermittelt. Nach § 16 Abs. 6 BStatG ist es möglich, den Hochschulen oder sonstigen Einrichtungen mit der Aufgabe unabhängiger wissenschaftlicher Forschung für die Durchführung wissenschaftlicher Vorhaben Einzelangaben dann zur Verfügung zu stellen, wenn diese so anonymisiert sind, dass sie nur mit einem unverhältnismäßig großen Aufwand an Zeit, Kosten und Arbeitskraft dem Befragten oder Betroffenen zugeordnet werden können.

2 Zweck und Ziele der Statistik

2.1 Erhebungsinhalte

Ausgewertet werden die für die Todesursachenstatistik vorgesehenen Teile der Todesbescheinigung. Aus ihnen wird das sogenannte Grundleiden abgeleitet, also diejenige Todesursache, die als ursächlich für den Tod anzunehmen ist. Es handelt sich hierbei um eine monokausale Darstellung der Todesursachen. Die Daten werden als Absolutzahlen, aber auch als standardisierte Zahlen veröffentlicht. Standardisierte Zahlen ermöglichen einen zeitlichen und regionalen Vergleich und ver-

¹ Anm.: Für die westdeutschen Bundesländer.

hindern Fehlinterpretationen, die entstehen können, wenn sich Absolutzahlen auf eine unterschiedliche Bevölkerungsstruktur beziehen.

2.2 Zweck der Statistik

Die Todesursachenstatistik ist die elementare Grundlage zur Ermittlung wichtiger Gesundheitsindikatoren wie Sterbeziffern, verlorene Lebensjahre und vermeidbare Sterbefälle. Durch diese Statistik ist eine fundierte Todesursachenforschung möglich, die regionale Besonderheiten der todesursachenspezifischen Sterblichkeit und ihre Veränderung im Laufe der Zeit untersucht. Aus den Ergebnissen werden Handlungsempfehlungen und Strategien z. B. für die epidemiologische Forschung, den Bereich der Prävention und die Gesundheitspolitik abgeleitet. Im Kern geht es um die Frage, durch welche präventiven und medizinisch-kurativen Maßnahmen die Lebenserwartung und -qualität der Bevölkerung erhöht werden kann.

2.3 Hauptnutzer der Statistik

Gesundheits- und Sozialministerien des Bundes und der Länder, Europäische Kommission, Weltgesundheitsorganisation (WHO), Organisation für wirtschaftliche Zusammenarbeit und Entwicklung (OECD), nationale und internationale Gesundheitsberichterstattungssysteme, epidemiologische, medizinische und gesundheitsökonomische Institute, Medien, Privatanutzer.

2.4 Einbeziehung der Nutzer

Die Einbeziehung von Nutzern geschieht über drei Wege:

1. Die Daten der im Internet abgerufenen Zahlen werden hinsichtlich ihrer Schwerpunkte ausgewertet.
2. Direkte Rückmeldungen erhält das Referat über den direkten Kontakt zu den Datennutzern (Auskunftsdienst).
3. Sowohl international (EU-Ebene) als auch vor allem auf nationaler Ebene erfolgt eine enge Zusammenarbeit mit medizinischen, politischen und epidemiologischen Instituten/Interessenvertretern. Hierdurch wird ein kontinuierlicher Austausch mit anderen Experten gewährleistet.

3 Erhebungsmethodik

3.1 Art der Datengewinnung

Bei der Todesursachenstatistik handelt es sich um eine jährliche Vollerhebung. Datengrundlage sind die Todesbescheinigungen, die im Rahmen der Leichenschau ausgestellt werden. Ausgewertet werden die für die amtliche Statistik vorgesehenen Teile der Todesbescheinigungen. Es handelt sich um eine Sekundärstatistik.

3.2 Stichprobenverfahren

Trifft nicht zu, da es sich um eine Vollerhebung handelt.

3.3 Saisonbereinigungsverfahren

Keines.

3.4 Erhebungsinstrumente und Berichtsweg

In der Regel werden die vom Arzt ausgefüllten Todesbescheinigungen zunächst an das zuständige Standesamt geschickt, wo eine Datenergänzung um die Sterbebuchsnummer erfolgt. Von dort wird der vertrauliche Teil der Todesbescheinigung an das Gesundheitsamt übermittelt. Das Gesundheitsamt leitet die für die Todesursachenstatistik bestimmten Teile der Todesbescheinigung an das entsprechende Statistische Landesamt weiter, wo die Angaben der Ärzte entsprechend der „Internationalen statistischen Klassifikation der Krankheiten und verwandter Gesundheitsprobleme“ (ICD) ausgewertet werden. Anschließend erfolgt die Übermittlung aggregierter Landesergebnisse an das Statistische Bundesamt.

3.5 Belastung der Auskunftspflichtigen

Die Leichenschau ist eine Pflichtaufgabe der Ärzte und dient nur sekundär statistischen Zwecken.

3.6 Dokumentation des Fragebogens

Die Leichenschau und die damit verbundenen Gesetze und Verordnungen liegen in der Kompetenz der einzelnen Länder, aus diesem Grunde gibt es für jedes Bundesland eine eigene Todesbescheinigung.

4 Genauigkeit

4.1 Qualitative Gesamtbewertung der Genauigkeit

Der Statistik liegt zur Verschlüsselung der Todesursache die ICD zu Grunde. Seit 1998 ist die 10. Revision gültig. Dadurch wird erreicht, dass die Daten international vergleichbar sind. Die Ärzte haben die Möglichkeit, verschiedene Diagnosearten auf der Todesbescheinigung zu vermerken, was wiederum die Genauigkeit der ursächlichen Todesursache erhöht. Ungenauigkeiten können sich durch die Angaben der Ärzte und durch die subjektive Auswertung der Todesursachen in den Statistischen Landesämtern ergeben. Wie groß diese Ungenauigkeiten sind, konnte bis jetzt noch nicht quantifiziert werden.

Seit März 2004 findet eine kontinuierliche Überprüfung der Daten in Bezug auf die Qualitätssicherung und -verbesserung statt. Hierbei werden in einem monatlichen Rhythmus zufällig ausgewählte Leichenschauscheine von verschiedenen Codierern „blind“ signiert. Die daraus gewonnenen Erkenntnisse werden für die jährlich stattfindenden Schulungen der Signierer in Statistischen Landesämtern genutzt.

4.2 Stichprobenbedingte Fehler (für Eckwerte)

Nicht relevant.

4.3 Nicht-stichprobenbedingte Fehler

4.3.1 Fehler durch die Erfassungsgrundlage

Inwieweit Fehler durch die Erfassungsgrundlage die Datenqualität beeinflussen, konnte bis jetzt noch nicht qualifiziert und quantifiziert werden.

4.3.2 Antwortausfälle auf Ebene der Einheiten (Unit-Non-Response)

Nicht relevant, da Auskunftspflicht.

4.3.3 Antwortausfälle auf Ebene wichtiger Merkmale (Item-Non-Response)

Im Endergebnis sind ca. 1-2% Codierungen mit der Angabe „Todesursache unbekannt“ enthalten.

4.4 Revisionen

Es werden keine vorläufigen Ergebnisse veröffentlicht. Dadurch entsteht kein Revisionsbedarf.

4.5 Außergewöhnliche Fehlerquellen

Nicht bekannt.

5 Aktualität und Pünktlichkeit

5.1 Zeitspanne zwischen Berichtszeitpunkt und dem Veröffentlichungstermin vorläufiger Ergebnisse

Es werden keine vorläufigen Ergebnisse veröffentlicht.

5.2 Zeitspanne zwischen Berichtszeitpunkt und dem Veröffentlichungstermin endgültiger Ergebnisse

Die Statistischen Landesämter liefern die Daten bis Anfang August des Folgejahres, die Veröffentlichung der Bundesergebnisse erfolgt ca. zwei Wochen später (Mitte August) durch das Statistische Bundesamt.

6 Zeitliche und räumliche Vergleichbarkeit

6.1 Qualitative Bewertung der Vergleichbarkeit

Maßgeblich für die statistische Erfassung der Todesursachen ist die ICD. Durch die Verschlüsselung des Grundleidens als ursächliche Todesursache entsprechend der ICD ist die internationale Vergleichbarkeit gewährleistet.

6.2 Änderungen bei Stichprobendesign, Klassifikationen

Die ICD wird jährlich an die Änderungen der Plausibilitäten von Krankheiten und die Weiterentwicklungen auf dem Gebiet der Medizin angepasst. Anhand einer standardisierten europäischen Diagnosenkurzliste ist eine Überleitung der alten in die neuen Diagnoseschlüssel für die Todesursachen möglich. Dadurch sind zeitliche Vergleiche eingeschränkt möglich.

6.3 Vollständigkeit der Daten

Siehe Ausführungen unter 4.3.

7 Bezüge zu anderen Erhebungen

7.1 Als Input

Die Daten der Todesursachenstatistik fließen in die Gesundheitsberichterstattung und in die Statistik gesundheitsbezogener Rechensysteme auf nationaler und internationaler Ebene ein. Zudem dienen sie als Grundlage zahlreicher medizinischer, epidemiologischer und gesundheitsökonomischer Studien.

7.2 Unterschiede zu vergleichbaren Statistiken

Die Todesursachenstatistik ist bis heute einmalig in ihrem Umfang und ihrer Tiefe und befindet sich damit in exponierter Stellung. Es existieren keine vergleichbar aufwändigen Erhebungen, die auch nur annähernd den Umfang der Todesursachenstatistik der Statistischen Ämter des Bundes und der Länder aufweisen.

8 Weitere Informationsquellen

8.1 Publikationswege, Bezugsadressen

Die wichtigsten Ergebnisse der Erhebung werden jährlich in der Fachserie 12 Reihe 4 im Publikationsservice des Statistischen Bundesamtes veröffentlicht. Die Publikation kann kostenlos im Internet herunter geladen werden unter [Todesursachen in Deutschland](#).

Weitergehende Datenwünsche können in der Regel im Rahmen von Sonderaufbereitungen durch die Statistischen Ämter des Bundes und der Länder erfüllt werden. Je nach Aufwand wird hierfür eine Aufwandsentschädigung berechnet.

Des Weiteren sind die Ergebnisse Bestandteil des Internetangebots der Gesundheitsberichterstattung des Bundes unter www.gbe-bund.de.

8.2 Kontaktinformation

Statistisches Bundesamt Zweigstelle Bonn
Gruppe VIII A Gesundheit
Graurheindorfer Straße 198
53117 Bonn

Fon +49 (0) 228 99644–8951

Fax +49 (0) 228 99644–8996

E-Mail gesundheitsstatistiken@destatis.de

8.3 Weiterführende Veröffentlichungen

Schelhase, Torsten/Rübenach, Stefan P.: Die Todesursachenstatistik – Methodik und Ergebnisse 2004, in: Wirtschaft und Statistik 6/2006, S. 614-629.

9 Merkmale, Indizes und Klassifikationen

Eine Dokumentation der deutschsprachigen Version der Internationalen Statistischen Klassifikation der Krankheiten und verwandter Gesundheitsprobleme (ICD) wird durch das Deutsche Institut für Medizinische Dokumentation und Information (DIMDI) im Internet veröffentlicht:

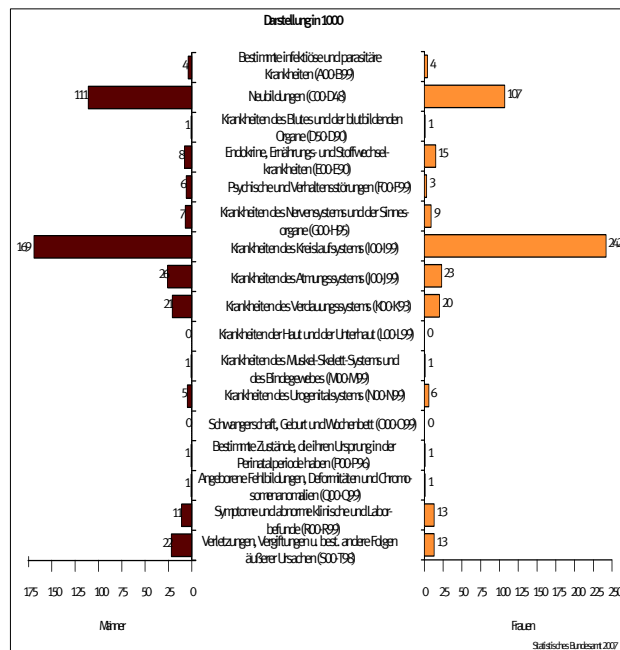
<http://www.dimdi.de/de/klassi/diagnosen/icd10/index.htm>

Allgemeiner Überblick 2006

Todesursachen

Im Jahr 2006 verstarben in Deutschland 821 627 Personen. Damit sank die Zahl der Gestorbenen gegenüber dem Vorjahr um 1,0. %

Abbildung 1: ICD10-Kapitel



Für einen Vergleich der Todesursachen bietet sich die Ebene der Kapitel der ICD-Klassifikation an. Die häufigsten Todesursachen waren auch im Jahr 2006 Erkrankungen des Kreislaufsystems (Kapitel IX), ihnen erlag fast jeder zweite Gestorbene (43,7 %). Bei jedem vierten Sterbefall (25,7 %) wurde eine Neubildung (Kapitel II) als Todesursache festgestellt. Krankheiten des Atmungssystems (Kap. X) waren bei 6,7 % und Krankheiten des Verdauungssystems (Kap. XI) bei 5,2 % der Gestorbenen die Todesursache. Bei 3,9 % der Gestorbenen wurde im Jahr 2006 eine nichtnatürliche Todesursache (Kap. XIX Verletzungen und Vergiftungen und bestimmte andere Folgen äußerer Ursachen) festgestellt.

Infolge von Kreislauferkrankungen starben insbesondere ältere Menschen; über 91 % der Verstorbenen waren älter als 65 Jahre. Die wichtigste spezifische Todesursachengruppe war dabei die der ischämischen Herzkrankheiten (144 189 Sterbefälle), darunter insbesondere der akute sowie der rezidivierende Myokardinfarkt mit insgesamt 64 796 Gestorbenen.

An bösartigen Neubildungen – der bedeutendsten Todesursache in den mittleren Jahren – verstarben 2006 211 523. Personen. Bei Männern waren die bösartigen Neubildungen der Verdauungsorgane (36 424 Verstorbenen) und der Atmungsorgane (30 538 Verstorbenen) die häufigste Krebsart. Bei den Frauen waren neben der Gruppe der bösartigen Neubildungen der Verdauungsorgane (32 188 Verstorbenen) die bösartigen Neubildungen der Brustdrüse (17 286 Verstorbenen) die häufigsten Krebsarten.

Abbildung 2: Häufigste Todesursachen 2006

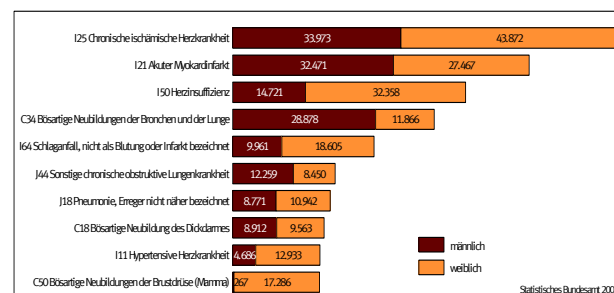
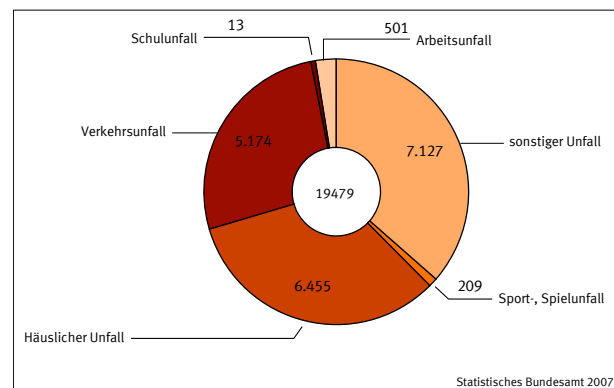


Abbildung 3: Unfallkategorien 2006



Bei 32 212 gestorbenen Personen wurde im Jahr 2006 ein Unfall, Suizid oder eine vorsätzliche Handlung als Todesursache ermittelt.

Ein Verkehrsunfall wurde in 5 174 Fällen als Todesursache festgestellt. Daneben stellten die häuslichen Unfälle eine der bedeutendsten Unfallkategorien dar, hierbei starben 6 455 Personen. 723 Personen sind infolge eines Arbeits- und Spiel-, bzw. Schulunfalles gestorben.

7 127 Unfallgestorbene konnten keiner Unfallkategorie zugeordnet werden und wurden unter den sonstigen Unfällen erfasst. Hierbei handelte es sich einerseits um Unfälle, die keiner der aufgeführten Kategorien zuzurechnen waren (z. B. Erfrieren, Unfälle bei medizinischer Behandlung), aber in erheblichem Umfang auch um Sterbefälle, bei denen eine nähere Angabe zum Unfallgeschehen auf dem Leichenschauchein gefehlt hat. Es gibt jedoch Hinweise darauf, dass ein Großteil der „sonstigen Unfälle“ in den Bereich der häuslichen Unfälle gehört.

ZEITREIHEN
1.1 Gestorbene in Deutschland

Jahr Land	Insgesamt			und zwar					
				im ersten Lebensjahr			in den ersten 7 Lebenstagen 1)		
	Insgesamt	Männlich	Weiblich	Zusammen	Männlich	Weiblich	Zusammen	Männlich	Weiblich
1950	748 329	375 323	373 006	67 175
1955	795 938	404 123	391 815	48 614	.	.	26 000	.	.
1960	876 721	446 999	429 722	44 105	.	.	24 900	.	.
1961	850 300	432 908	417 392	42 231	.	.	25 026	.	.
1962	878 814	448 131	430 683	39 218	.	.	23 884	.	.
1963	895 070	455 128	439 942	37 869	.	.	23 286	.	.
1964	870 319	443 114	427 205	35 289	20 274	15 015	22 123	.	.
1965	907 882	459 097	448 785	31 907	18 329	13 578	20 955	.	.
1966	911 984	459 150	452 834	30 936	17 846	13 090	20 541	.	.
1967	914 417	459 058	455 359	28 703	16 615	12 088	19 416	.	.
1968	976 522	486 541	489 981	27 069	15 706	11 363	18 009	.	.
1969	988 091	492 798	495 293	26 011	15 144	10 867	17 554	.	.
1970	975 664	482 696	492 968	23 547	13 694	9 853	15 958	.	.
1971	965 623	475 685	489 938	22 371	12 961	9 410	14 744	.	.
1972	965 689	476 166	489 523	19 444	11 289	8 155	12 408	.	.
1973	962 988	473 694	489 294	17 375	10 202	7 173	10 807	.	.
1974	956 573	466 355	490 218	16 076	9 400	6 676	9 917	.	.
1975	989 649	481 191	508 458	14 760	8 557	6 203	8 727	.	.
1976	966 873	468 081	498 792	13 233	7 697	5 536	7 625	.	.
1977	931 155	451 686	479 469	11 942	6 917	5 025	6 612	.	.
1978	955 550	461 723	493 827	11 526	6 733	4 793	6 072	.	.
1979	944 474	453 496	490 978	10 895	6 360	4 535	5 746	.	.
1980	952 356	455 917	496 439	10 779	6 208	4 571	5 582	.	.
1981	954 373	453 213	501 160	10 180	5 918	4 262	5 008	.	.
1982	943 782	446 339	497 443	9 523	5 485	4 038	4 381	.	.
1983	941 028	443 049	497 979	8 605	5 001	3 604	4 001	.	.
1984	917 281	430 853	486 428	7 925	4 528	3 397	3 656	.	.
1985	929 639	433 749	495 890	7 419	4 256	3 163	3 287	.	.
1986	925 344	427 913	497 431	7 397	4 273	3 124	3 242	.	.
1987	901 267	418 700	482 567	7 287	4 238	3 049	3 222	.	.
1988	900 600	417 416	483 184	6 822	4 038	2 784	2 825	.	.
1989	903 412	417 085	486 327	6 582	3 862	2 720	2 723	.	.
1990	921 445	425 093	496 352	6 385	3 720	2 665	2 488	1 468	1 020
1991	911 245	421 818	489 427	5 711	3 279	2 432	2 101	1 194	907
1992	885 443	410 583	474 860	4 992	2 851	2 141	2 039	1 184	855
1993	897 270	415 874	481 396	4 665	2 687	1 978	1 891	1 088	803
1994	884 661	409 375	475 286	4 309	2 454	1 855	1 853	1 079	774
1995	884 588	410 663	473 925	4 053	2 324	1 729	1 839	1 064	775
1996	882 843	408 082	474 761	3 962	2 272	1 690	1 867	1 076	791
1997	860 389	398 317	462 072	3 951	2 260	1 691	1 779	1 008	771
1998	852 382	393 447	458 935	3 668	2 089	1 579	1 678	946	732
1999	846 330	390 742	455 588	3 496	1 980	1 516	1 685	949	736
2000	838 797	388 981	449 816	3 362	1 917	1 445	1 594	896	698
2001	828 541	383 887	444 654	3 163	1 815	1 348	1 498	861	637
2002	841 686	389 116	452 570	3 036	1 670	1 366	1 507	843	664
2003	853 946	396 270	457 676	2 990	1 700	1 290	1 494	873	621
2004	818 271	383 388	434 883	2 918	1 629	1 289	1 446	806	640
2005	830 227	388 554	441 673	2 696	1 541	1 155	1 330	768	562
2006	821 627	385 940	435 687	2 579	1 429	1 150	1 324	715	609

davon (2006):

Baden-Württemberg	92 662	43 419	49 243	299	176	123	165	96	69
Bayern	118 733	55 519	63 214	349	192	157	197	107	90
Berlin	31 523	14 252	17 271	108	57	51	47	29	18
Brandenburg	26 348	12 669	13 679	52	32	20	29	17	12
Bremen	7 211	3 411	3 800	21	12	9	15	10	5
Hamburg	17 101	7 753	9 348	56	29	27	30	16	14
Hessen	57 840	27 226	30 614	193	104	89	90	45	45
Mecklenburg-Vorpommern	17 285	8 584	8 701	51	27	24	18	9	9
Niedersachsen	82 121	38 654	43 467	308	195	113	149	93	56
Nordrhein-Westfalen	183 741	86 549	97 192	687	371	316	358	180	178
Rheinland-Pfalz	41 973	19 730	22 243	138	70	68	66	33	33
Saarland	12 296	5 811	6 485	33	20	13	18	10	8
Sachsen	48 228	22 271	25 957	84	37	47	50	21	29
Sachsen-Anhalt	29 151	13 980	15 171	58	24	34	22	11	11
Schleswig-Holstein	29 815	13 869	15 946	72	36	36	32	13	19
Thüringen	25 599	12 243	13 356	70	47	23	38	25	13

1) Vor Vollendung des 7. Lebenstages.

TODESURSACHEN
2.1 Sterbefälle 2006 nach ausgewählten Todesursachen, Altersgruppen und Geschlecht
2.1.1 Insgesamt

Pos-Nr. der ICD-10	Todesursache		Davon im Alter von ... bis unter ... Jahren																					
			Gestorbene insgesamt	< 1 Jahr	1 - 5	5 - 10	10 - 15	15 - 20	20 - 25	25 - 30	30 - 35	35 - 40	40 - 45	45 - 50	50 - 55	55 - 60	60 - 65	65 - 70	70 - 75	75 - 80	80 - 85		85 - 90	90 und >
			Anzahl																					
A00-T98	Insgesamt	m	385 940	1 429	302	217	239	1 044	1 478	1 510	1 815	3 640	6 993	10 840	15 644	20 595	27 833	49 189	54 632	65 222	58 443	36 169	28 706	
		w	435 687	1 150	226	138	190	454	542	593	844	1 837	3 531	5 695	7 947	10 480	14 302	25 675	34 215	55 616	89 564	80 274	102 414	
		z	821 627	2 579	528	355	429	1 498	2 020	2 103	2 659	5 477	10 524	16 535	23 591	31 075	42 135	74 864	88 847	120 838	148 007	116 443	131 120	
A00-B99	KAPITEL I: Bestimmte infektiöse und parasitäre Krankheiten	m	5 661	10	26	6	7	14	8	17	50	108	191	233	266	309	366	666	763	973	824	470	354	
		w	6 693	8	17	3	5	14	18	14	25	43	56	79	95	153	197	417	672	1 150	1 496	1 147	1 084	
		z	12 354	18	43	9	12	28	26	31	75	151	247	312	361	462	563	1 083	1 435	2 123	2 320	1 617	1 438	
A15-A19	Tuberkulose	m	216	-	-	-	-	1	1	1	3	4	11	19	18	13	17	25	19	34	31	13	6	
		w	120	-	-	-	-	-	-	3	1	2	-	4	2	4	5	14	19	32	15	14		
		z	336	-	-	-	-	1	1	4	4	6	11	23	20	17	22	30	33	53	63	28	20	
C00-D48	KAPITEL II: Neubildungen	m	115 176	9	46	53	51	85	115	146	249	573	1 368	2 876	5 220	8 210	11 529	19 731	19 793	20 149	14 344	7 006	3 623	
		w	101 919	13	28	41	43	62	69	130	246	717	1 510	2 707	4 156	5 628	7 570	12 146	12 914	15 802	18 053	11 577	8 507	
		z	217 095	22	74	94	94	147	184	276	495	1 290	2 878	5 583	9 376	13 838	19 099	31 877	32 707	35 951	32 397	18 583	12 130	
C00-C97	Bösartige Neubildungen	m	112 761	8	45	52	50	81	113	143	243	562	1 352	2 847	5 173	8 124	11 383	19 428	19 471	19 627	13 900	6 730	3 429	
		w	98 762	10	28	40	41	59	66	129	245	711	1 499	2 683	4 123	5 575	7 499	11 930	12 602	15 343	17 319	10 950	7 910	
		z	211 523	18	73	92	91	140	179	272	488	1 273	2 851	5 530	9 296	13 699	18 882	31 358	32 073	34 970	31 219	17 680	11 339	
C15-C26	Bösartige Neubildungen der Verdauungsorgane	m	36 424	1	1	2	2	6	10	27	60	165	424	872	1 647	2 674	3 723	6 580	6 397	6 200	4 442	2 129	1 062	
		w	32 188	1	2	1	-	1	12	20	36	121	244	489	851	1 332	1 902	3 339	4 032	5 427	6 569	4 471	3 338	
		z	68 612	2	3	3	2	7	22	47	96	286	668	1 361	2 498	4 006	5 625	9 919	10 429	11 627	11 011	6 600	4 400	
C30-C39	Bösartige Neubildungen der Atmungsorgane und sonstiger intrathorakaler Organe	m	30 538	1	1	-	-	1	4	7	21	69	286	825	1 662	2 725	3 767	5 923	5 584	5 184	3 000	1 131	347	
		w	12 264	-	-	-	-	-	-	5	14	58	202	505	830	1 142	1 403	1 783	1 658	1 873	1 559	819	413	
		z	42 802	1	1	-	-	1	4	12	35	127	488	1 330	2 492	3 867	5 170	7 706	7 242	7 057	4 559	1 950	760	
C50	Bösartige Neubildung der Brustdrüse (Mamma)	m	267	-	-	-	-	-	-	-	-	1	4	15	17	20	30	38	29	48	39	17	9	
		w	17 286	-	-	-	-	-	-	13	62	232	459	717	1 144	1 345	1 636	2 399	2 111	2 172	2 371	1 439	1 186	
		z	17 553	-	-	-	-	-	-	13	62	233	463	732	1 161	1 365	1 666	2 437	2 140	2 220	2 410	1 456	1 195	
C51-C58	Bösartige Neubildungen der weiblichen Genitalorgane	w	10 706	-	-	-	1	4	4	10	42	97	225	367	479	629	853	1 512	1 503	1 588	1 764	967	661	
C60-C63	Bösartige Neubildungen der männlichen Genitalorgane	m	11 919	-	-	-	1	1	6	13	14	20	34	51	133	281	590	1 478	1 964	2 526	2 366	1 477	964	
C81-C96	Bösartige Neubildungen des lymphatischen, blutbildenden und verwandten Gewebes	m	8 496	1	14	13	19	30	40	36	50	93	125	193	283	435	716	1 324	1 548	1 725	1 104	526	221	
		w	8 084	5	8	10	13	20	20	27	28	52	75	135	164	280	502	927	1 126	1 488	1 704	983	517	
		z	16 580	6	22	23	32	50	60	63	78	145	200	328	447	715	1 218	2 251	2 674	3 213	2 808	1 509	738	
D50-D89	KAPITEL III: Krankheiten des Blutes und der blutbildenden Organe sowie bestimmte Störungen mit Beteiligung des Immunsystems	m	828	5	4	4	1	1	3	3	4	13	9	19	26	34	48	93	116	133	138	87	87	
		w	1 216	5	2	3	1	2	3	5	2	3	7	14	16	22	41	79	106	173	274	212	246	
		z	2 044	10	6	7	2	3	6	8	6	16	16	33	42	56	89	172	222	306	412	299	333	
E00-E90	KAPITEL IV: Endokrine, Ernährungs- und Stoffwechselkrankheiten	m	10 568	23	16	10	11	11	12	28	32	77	184	259	381	525	678	1 307	1 662	1 849	1 642	1 097	764	
		w	16 056	11	12	10	10	13	11	17	24	38	77	117	145	272	311	750	1 304	2 201	3 687	3 380	3 666	
		z	26 624	34	28	20	21	24	23	45	56	115	261	376	526	797	989	2 057	2 966	4 050	5 329	4 477	4 430	
E10-E14	Diabetes mellitus	m	8 816	1	-	-	2	4	5	9	19	43	121	156	264	383	533	1 104	1 471	1 653	1 453	956	639	
		w	13 492	-	-	1	-	2	2	3	8	19	38	66	84	191	225	601	1 099	1 888	3 240	2 941	3 084	
		z	22 308	1	-	1	2	6	7	12	27	62	159	222	348	574	758	1 705	2 570	3 541	4 693	3 897	3 723	
F00-F99	KAPITEL V: Psychische und Verhaltensstörungen	m	6 737	-	-	2	-	4	55	92	117	244	426	590	613	541	555	617	522	566	711	533	549	
		w	7 408	1	1	-	-	4	29	18	40	49	106	157	183	164	163	215	281	515	1 297	1 547	2 638	
		z	14 145	1	1	2	-	8	84	110	157	293	532	747	796	705	718	832	803	1 081	2 008	2 080	3 187	
F10-F19	Psychische und Verhaltensstörungen durch psychotrope Substanzen	m	4 280	-	-	-	-	4	55	90	115	239	414	580	603	526	511	532	320	181	63	37	10	
		w	1 282	-	-	-	-	2	20	13	35	41	101	147	174	157	139	152	117	79	61	34	10	
		z	5 562	-	-	-	-	6	75	103	150	280	515	727	777	683	650	684	437	260	124	71	20	
G00-G99	KAPITEL VI: Krankheiten des Nervensystems	m	9 003	34	19	31	31	83	70	49	74	112	215	278	315	368	531	882	1 156	1 697	1 606	943	509	
		w	10 391	30	24	9	23	23	30	31	36	83	134	169	209	266	355	722	831	1 522	2 374	1 845	1 675	
		z	19 394	64	43	40	54	106	100	80	110	195	349	447	524	634	886	1 604	1 987	3 219	3 980	2 788	2 184	
I00-I99	KAPITEL IX: Krankheiten des Kreislaufsystems	m	149 578	16	19	10	12	67	99	134	215	613	1 490	2 649	4 146	5 606	8 228	16 320	20 411	27 132	27 444	18 562	16 405	
		w	209 375	12	18	8	18	38	66	75	127	269	578	978	1 305	1 831	2 961	6 867	12 060	24 348	46 259	46 162	65 395	
		z	358 953	28	37	18	30	105	165	209	342	882	2 068	3 627	5 451	7 437	11 189	23 187	32 471	51 480	73 703	64 724	81 800	

TODESURSACHEN

2.1 Sterbefälle 2006 nach ausgewählten Todesursachen, Altersgruppen und Geschlecht

2.1.1 Insgesamt

Pos-Nr. der ICD-10	Todesursache		Davon im Alter von ... bis unter ... Jahren																			90 und >	
			Gestorbene insgesamt	< 1 Jahr	1 - 5	5 - 10	10 - 15	15 - 20	20 - 25	25 - 30	30 - 35	35 - 40	40 - 45	45 - 50	50 - 55	55 - 60	60 - 65	65 - 70	70 - 75	75 - 80	80 - 85		85 - 90
			Anzahl																				
V01-Y98	KAPITEL XX: Äußere Ursachen von Morbidität und Mortalität	m	19 984	45	79	59	87	686	975	880	776	1 183	1 526	1 592	1 507	1 313	1 235	1 681	1 499	1 636	1 471	981	773
		w	12 228	33	39	39	52	231	234	196	204	327	434	500	485	432	476	712	783	1 203	2 010	1 765	2 073
		z	32 212	78	118	98	139	917	1 209	1 076	980	1 510	1 960	2 092	1 992	1 745	1 711	2 393	2 282	2 839	3 481	2 746	2 846
V01-V99	Transportmittelunfälle	m	3 946	2	23	23	32	416	511	343	228	297	335	305	279	207	167	206	182	173	124	69	24
		w	1 413	4	11	17	30	150	112	60	60	62	91	78	79	76	65	104	94	116	122	59	23
		z	5 359	6	34	40	62	566	623	403	288	359	426	383	358	283	232	310	276	289	246	128	47
W00-W19	Stürze	m	3 803	4	6	1	7	16	22	24	31	51	90	137	154	190	228	350	389	550	641	461	451
		w	4 578	1	6	-	-	3	7	5	8	8	16	35	47	50	76	148	237	505	1 057	1 032	1 337
		z	8 381	5	12	1	7	19	29	29	39	59	106	172	201	240	304	498	626	1 055	1 698	1 493	1 788
W65-W74	Unfälle durch Ertrinken und Untergehen	m	298	1	17	17	2	7	13	6	9	21	18	30	30	24	17	26	28	16	8	6	2
		w	120	2	5	10	2	-	2	2	1	5	3	6	9	6	11	17	9	9	11	6	4
		z	418	3	22	27	4	7	15	8	10	26	21	36	39	30	28	43	37	25	19	12	6
X00-X09	Exposition gegenüber Rauch, Feuer und Flammen	m	242	1	4	1	2	2	6	4	10	16	20	28	26	18	19	18	22	20	12	11	2
		w	164	1	1	-	1	1	2	4	2	6	7	9	8	8	7	12	12	31	32	11	9
		z	406	2	5	1	3	3	8	8	12	22	27	37	34	26	26	30	34	51	44	22	11
X60-X84	Vorsätzliche Selbstbeschädigung	m	7 225	-	-	1	19	157	297	320	309	525	718	705	701	568	530	668	547	488	365	203	104
		w	2 540	-	-	1	8	45	67	78	76	157	198	251	223	183	194	246	202	181	221	134	75
		z	9 765	-	-	2	27	202	364	398	385	682	916	956	924	751	724	914	749	669	586	337	179
X85-Y09	Tätlicher Angriff	m	255	13	7	7	4	8	19	9	14	24	36	34	18	17	11	13	7	4	4	6	-
		w	229	9	4	1	1	8	13	20	19	23	24	17	14	10	13	9	11	14	8	5	6
		z	484	22	11	8	5	16	32	29	33	47	60	51	32	27	24	22	18	18	12	11	6

TODESURSACHEN
2.1 Sterbefälle 2006 nach ausgewählten Todesursachen, Altersgruppen und Geschlecht
2.1.2 Sterbeziffer

Pos-Nr. der ICD-10	Todesursache		Davon im Alter von ... bis unter ... Jahren																					
			Gestorbene insgesamt	< 1 Jahr	1 - 5	5 - 10	10 - 15	15 - 20	20 - 25	25 - 30	30 - 35	35 - 40	40 - 45	45 - 50	50 - 55	55 - 60	60 - 65	65 - 70	70 - 75	75 - 80	80 - 85		85 - 90	90 und >
			je 100 000 Einwohner																					
A00-T98	Insgesamt	m	957,2	412,0	20,6	10,8	11,4	42,4	60,0	61,0	72,9	108,6	189,4	331,1	552,2	830,9	1262,5	1899,0	3105,4	5199,0	8638,9	13854,1	21018,9	
		w	1036,2	350,3	16,2	7,2	9,6	19,4	22,7	24,6	35,0	57,5	100,6	179,9	281,2	419,0	626,8	908,7	1624,9	3083,2	6033,4	10945,1	22771,7	
		z	997,5	382,0	18,5	9,0	10,5	31,2	41,6	43,0	54,3	83,7	146,2	256,8	416,8	624,0	939,2	1382,4	2298,8	3951,0	6849,1	11708,8	22363,4	
A00-B99	KAPITEL I: Bestimmte infektiöse und parasitäre Krankheiten	m	14,0	2,9	1,8	0,3	0,3	0,6	0,3	0,7	2,0	3,2	5,2	7,1	9,4	12,5	16,6	25,7	43,4	77,6	121,8	180,0	259,2	
		w	15,9	2,4	1,2	0,2	0,3	0,6	0,8	0,6	1,0	1,3	1,6	2,5	3,4	6,1	8,6	14,8	31,9	63,8	100,8	156,4	241,0	
		z	15,0	2,6	1,5	0,2	0,3	0,6	0,5	0,6	1,5	2,3	3,4	4,8	6,4	9,3	12,5	20,0	37,1	69,4	107,4	162,6	245,3	
A15-A19	Tuberkulose	m	0,5	-	-	-	-	0,0	0,0	0,0	0,1	0,1	0,3	0,6	0,6	0,5	0,8	1,0	1,1	2,7	4,6	5,0	4,4	
		w	0,3	-	-	-	-	-	-	0,1	0,0	0,1	-	0,1	0,1	0,2	0,2	0,2	0,7	1,1	2,2	2,0	3,1	
		z	0,4	-	-	-	-	0,0	0,0	0,1	0,1	0,1	0,2	0,4	0,4	0,3	0,5	0,6	0,9	1,7	2,9	2,8	3,4	
C00-D48	KAPITEL II: Neubildungen	m	285,7	2,6	3,1	2,6	2,4	3,5	4,7	5,9	10,0	17,1	37,1	87,9	184,3	331,2	522,9	761,7	1125,1	1606,1	2120,3	2683,6	2652,8	
		w	242,4	3,9	2,0	2,1	2,2	2,7	2,9	5,4	10,2	22,5	43,0	85,5	147,0	225,0	331,8	429,9	613,3	876,0	1216,1	1578,5	1891,5	
		z	263,6	3,2	2,6	2,4	2,3	3,1	3,8	5,6	10,1	19,7	40,0	86,7	165,7	277,9	425,7	588,6	846,2	1175,5	1499,2	1868,6	2068,9	
C00-C97	Bösartige Neubildungen	m	279,7	2,3	3,1	2,6	2,4	3,3	4,6	5,8	9,8	16,8	36,6	87,0	182,6	327,8	516,3	750,0	1106,8	1564,5	2054,7	2577,8	2510,8	
		w	234,9	3,0	2,0	2,1	2,1	2,5	2,8	5,4	10,2	22,3	42,7	84,7	145,9	222,9	328,7	422,2	598,5	850,6	1166,7	1493,0	1758,8	
		z	256,8	2,6	2,6	2,3	2,2	2,9	3,7	5,6	10,0	19,5	39,6	85,9	164,3	275,1	420,9	579,0	829,8	1143,4	1444,7	1777,8	1933,9	
C15-C26	Bösartige Neubildungen der Verdauungsorgane	m	90,3	0,3	0,1	0,1	0,1	0,2	0,4	1,1	2,4	4,9	11,5	26,6	58,1	107,9	168,9	254,0	363,6	494,2	656,6	815,5	777,6	
		w	76,6	0,3	0,1	0,1	-	0,0	0,5	0,8	1,5	3,8	7,0	15,4	30,1	53,3	83,4	118,2	191,5	300,9	442,5	609,6	742,2	
		z	83,3	0,3	0,1	0,1	0,0	0,1	0,5	1,0	2,0	4,4	9,3	21,1	44,1	80,4	125,4	183,2	269,8	380,2	509,5	663,7	750,4	
C30-C39	Bösartige Neubildungen der Atmungsorgane und sonstiger intrathorakaler Organe	m	75,7	0,3	0,1	-	-	0,0	0,2	0,3	0,8	2,1	7,7	25,2	58,7	109,9	170,9	228,7	317,4	413,2	443,5	433,2	254,1	
		w	29,2	-	-	-	-	-	-	0,2	0,6	1,8	5,8	16,0	29,4	45,7	61,5	63,1	78,7	103,8	105,0	111,7	91,8	
		z	52,0	0,1	0,0	-	-	0,0	0,1	0,2	0,7	1,9	6,8	20,7	44,0	77,7	115,2	142,3	187,4	230,7	211,0	196,1	129,6	
C50	Bösartige Neubildung der Brustdrüse (Mamma)	m	0,7	-	-	-	-	-	-	-	-	0,0	0,1	0,5	0,6	0,8	1,4	1,5	1,6	3,8	5,8	6,5	6,6	
		w	41,1	-	-	-	-	-	-	-	0,5	2,6	7,3	13,1	22,6	40,5	53,8	71,7	84,9	100,3	120,4	159,7	263,7	
		z	21,3	-	-	-	-	-	-	0,3	1,3	3,6	6,4	11,4	20,5	27,4	37,1	45,0	55,4	72,6	111,5	146,4	203,8	
C51-C58	Bösartige Neubildungen der weiblichen Genitalorgane	w	25,5	-	-	-	0,1	0,2	0,2	0,4	1,7	3,0	6,4	11,6	16,9	25,1	37,4	53,5	71,4	88,0	118,8	131,8	147,0	
C60-C63	Bösartige Neubildungen der männlichen Genitalorgane	m	29,6	-	-	-	0,0	0,0	0,2	0,5	0,6	0,6	0,9	1,6	4,7	11,3	26,8	57,1	111,6	201,4	349,7	565,7	705,9	
C81-C96	Bösartige Neubildungen des lymphatischen, blutbildenden und verwandten Gewebes	m	21,1	0,3	1,0	0,6	0,9	1,2	1,6	1,5	2,0	2,8	3,4	5,9	10,0	17,6	32,5	51,1	88,0	137,5	163,2	201,5	161,8	
		w	19,2	1,5	0,6	0,5	0,7	0,9	0,8	1,1	1,2	1,6	2,1	4,3	5,8	11,2	22,0	32,8	53,5	82,5	114,8	134,0	115,0	
		z	20,1	0,9	0,8	0,6	0,8	1,0	1,2	1,3	1,6	2,2	2,8	5,1	7,9	14,4	27,1	41,6	69,2	105,1	129,9	151,7	125,9	
D50-D89	KAPITEL III: Krankheiten des Blutes und der blutbildenden Organe sowie bestimmte Störungen mit Beteiligung des Immunsystems	m	2,1	1,4	0,3	0,2	0,0	0,0	0,1	0,1	0,2	0,4	0,2	0,6	0,9	1,4	2,2	3,6	6,6	10,6	20,4	33,3	63,7	
		w	2,9	1,5	0,1	0,2	0,1	0,1	0,1	0,2	0,1	0,1	0,2	0,4	0,6	0,9	1,8	2,8	5,0	9,6	18,5	28,9	54,7	
		z	2,5	1,5	0,2	0,2	0,0	0,1	0,1	0,2	0,1	0,2	0,2	0,5	0,7	1,1	2,0	3,2	5,7	10,0	19,1	30,1	56,8	
E00-E90	KAPITEL IV: Endokrine, Ernährungs- und Stoffwechselkrankheiten	m	26,2	6,6	1,1	0,5	0,5	0,4	0,5	1,1	1,3	2,3	5,0	7,9	13,4	21,2	30,8	50,5	94,5	147,4	242,7	420,2	559,4	
		w	38,2	3,3	0,9	0,5	0,5	0,6	0,5	0,7	1,0	1,2	2,2	3,7	5,1	10,9	13,6	26,5	61,9	122,0	248,4	460,9	815,1	
		z	32,3	5,0	1,0	0,5	0,5	0,5	0,5	0,9	1,1	1,8	3,6	5,8	9,3	16,0	22,0	38,0	76,7	132,4	246,6	450,2	755,6	
E10-E14	Diabetes mellitus	m	21,9	0,3	-	-	0,1	0,2	0,2	0,4	0,8	1,3	3,3	4,8	9,3	15,5	24,2	42,6	83,6	131,8	214,8	366,2	467,9	
		w	32,1	-	-	0,1	-	0,1	0,1	0,1	0,3	0,6	1,1	2,1	3,0	7,6	9,9	21,3	52,2	104,7	218,3	401,0	685,7	
		z	27,1	0,1	-	0,0	0,0	0,1	0,1	0,2	0,6	0,9	2,2	3,4	6,1	11,5	16,9	31,5	66,5	115,8	217,2	391,9	635,0	
F00-F99	KAPITEL V: Psychische und Verhaltensstörungen	m	16,7	-	-	0,1	-	0,2	2,2	3,7	4,7	7,3	11,5	18,0	21,6	21,8	25,2	23,8	29,7	45,1	105,1	204,2	402,0	
		w	17,6	0,3	0,1	-	-	0,2	1,2	0,7	1,7	1,5	3,0	5,0	6,5	6,6	7,1	7,6	13,3	28,5	87,4	210,9	586,6	
		z	17,2	0,1	0,0	0,1	-	0,2	1,7	2,3	3,2	4,5	7,4	11,6	14,1	14,2	16,0	15,4	20,8	35,3	92,9	209,2	543,6	
F10-F19	Psychische und Verhaltensstörungen durch psychotrope Substanzen	m	10,6	-	-	-	-	0,2	2,2	3,6	4,6	7,1	11,2	17,7	21,3	21,2	23,2	20,5	18,2	14,4	9,3	14,2	7,3	
		w	3,0	-	-	-	-	0,1	0,8	0,5	1,5	1,3	2,9	4,6	6,2	6,3	6,1	5,4	5,6	4,4	4,1	4,6	2,2	
		z	6,8	-	-	-	-	0,1	1,5	2,1	3,1	4,3	7,2	11,3	13,7	13,7	14,5	12,6	11,3	8,5	5,7	7,1	3,4	
G00-G99	KAPITEL VI: Krankheiten des Nervensystems	m	22,3	9,7	1,3	1,5	1,5	3,4	2,8	2,0	3,0	3,3	5,8	8,5	11,1	14,8	24,1	34,1	65,7	135,3	237,4	361,2	372,7	
		w	24,7	9,1	1,7	0,5	1,2	1,0	1,3	1,3	1,5	2,6	3,8	5,3	7,4	10,6	15,6	25,6	39,5	84,4	159,9	251,6	372,4	
		z	23,5	9,4	1,5	1,0	1,3	2,2	2,1	1,6	2,2	3,0	4,8	6,9	9,3	12,7	19,7	29,6	51,4	105,3	184,2	280,3	372,5	
I00-I99	KAPITEL IX: Krankheiten des Kreislaufsystems	m	371,0	4,6	1,3	0,5	0,6	2,7	4,0	5,4	8,6	18,3	40,4	80,9	146,3	226,2	373,2	630,1	1160,2	2162,7	4056,7	7109,9	12012,0	
		w	497,9	3,6	1,3	0,4	0,9	1,6	2,8	3,1	5,3	8,4	16,5	30,9	46,2	73,2	129,8	243,0	572,7	1349,8	3116,2	6294,1	14540,5	
		z	435,8	4,1	1,3	0,5	0,7	2,2	3,4	4,3	7,0	13,5	28,7	56,3	96,3	149,3	249,4	428,2	840,1	1683,2	3410,6	6508,2	13951,5	

2.1 Sterbefälle 2006 nach ausgewählten Todesursachen, Altersgruppen und Geschlecht

[Zum Inhalt](#)

Pos-Nr. der ICD-10	Todesursache	Davon im Alter von ... bis unter ... Jahren																				90 und >	
		Gestorbene insgesamt	< 1 Jahr	1 - 5	5 - 10	10 - 15	15 - 20	20 - 25	25 - 30	30 - 35	35 - 40	40 - 45	45 - 50	50 - 55	55 - 60	60 - 65	65 - 70	70 - 75	75 - 80	80 - 85	85 - 90		
		je 100 000 Einwohner																					
I10-I15	Hypertonie (Hochdruckkrankheit)	m	20,8	0,3	0,1	-	-	0,0	0,1	-	0,1	0,7	1,8	3,4	5,5	10,4	17,2	26,8	56,1	107,1	242,1	516,3	1004,6
		w	47,8	-	-	0,1	-	0,0	0,0	0,0	0,2	0,3	0,5	1,0	2,3	4,4	7,1	14,0	42,6	106,5	285,0	640,2	1683,4
		z	34,6	0,1	0,0	0,0	-	0,0	0,1	0,0	0,1	0,5	1,2	2,2	3,9	7,4	12,1	20,1	48,7	106,8	271,5	607,6	1525,3
I20-I25	Ischämische Herzkrankheiten	m	174,6	-	-	-	-	0,4	0,8	1,1	2,6	7,3	19,0	41,2	78,3	122,9	197,9	327,2	584,9	1047,6	1821,0	3015,3	4566,1
		w	175,5	-	-	-	-	0,1	0,3	0,5	1,0	1,7	5,4	10,0	16,8	28,6	51,2	100,0	230,7	512,3	1114,3	2191,8	4736,3
		z	175,1	-	-	-	-	0,3	0,5	0,8	1,8	4,5	12,4	25,9	47,6	75,6	123,3	208,7	391,9	731,9	1335,6	2408,0	4696,6
I21	Akuter Myokardinfarkt	m	80,5	-	-	-	-	0,2	0,5	1,0	2,0	5,6	14,1	29,2	52,6	76,7	113,8	173,8	287,5	456,8	718,5	1085,5	1341,4
		w	65,3	-	-	-	-	0,0	0,1	0,2	0,7	1,3	4,1	7,5	11,4	18,0	30,9	55,9	117,3	227,9	442,9	733,1	1206,5
		z	72,8	-	-	-	-	0,1	0,3	0,6	1,4	3,5	9,2	18,5	32,0	47,2	71,6	112,3	194,8	321,8	529,2	825,6	1237,9
I22	Rezidivierender Myokardinfarkt	m	7,8	-	-	-	-	-	-	0,0	0,1	0,4	0,9	2,6	4,4	7,6	10,4	17,1	29,4	51,6	68,0	103,0	106,2
		w	4,0	-	-	-	-	-	0,0	0,0	0,1	0,1	0,4	0,5	0,7	1,3	1,8	3,3	8,8	17,4	28,8	42,4	53,1
		z	5,9	-	-	-	-	-	0,0	0,0	0,1	0,3	0,7	1,6	2,5	4,4	6,0	9,9	18,2	31,4	41,0	58,3	65,5
I30-I52	Sonstige Formen der Herzkrankheit	m	78,9	3,7	0,8	0,1	0,5	1,5	2,3	2,1	3,7	5,4	10,0	19,2	30,1	41,9	66,5	113,3	214,1	415,4	867,1	1663,1	3579,1
		w	128,8	3,3	1,0	0,3	0,5	0,7	0,9	1,1	1,2	2,1	3,2	6,1	8,6	14,5	27,2	48,7	120,1	305,8	763,8	1635,6	4372,9
		z	104,4	3,5	0,9	0,2	0,5	1,1	1,6	1,6	2,5	3,8	6,7	12,7	19,4	28,2	46,5	79,6	162,8	350,8	796,1	1642,8	4188,0
I60-I69	Zerebrovaskuläre Krankheiten	m	60,5	0,6	0,4	0,3	0,1	0,4	0,4	0,9	0,9	2,7	5,0	9,9	17,1	27,4	49,9	93,4	190,3	384,7	747,4	1239,5	1882,5
		w	96,9	0,3	-	0,1	0,3	0,3	0,7	0,6	1,5	2,4	4,4	8,1	11,1	14,8	24,9	46,8	113,5	277,9	657,1	1260,8	2487,2
		z	79,1	0,4	0,2	0,2	0,2	0,4	0,5	0,8	1,2	2,6	4,7	9,0	14,1	21,1	37,2	69,1	148,5	321,7	685,4	1255,2	2346,3
I64	Schlaganfall, nicht als Blutung oder Infarkt bezeichnet	m	24,7	-	-	0,0	-	-	0,0	0,0	0,1	0,1	0,4	1,3	3,2	6,6	15,0	30,2	74,7	160,9	344,4	587,6	973,1
		w	44,2	-	-	-	-	-	0,0	0,0	0,1	0,1	0,2	0,6	1,2	2,4	5,2	13,8	40,9	115,5	307,7	628,0	1301,2
		z	34,7	-	-	0,0	-	-	0,0	0,0	0,1	0,1	0,3	1,0	2,2	4,5	10,0	21,6	56,3	134,1	319,2	617,4	1224,8
I70-I79	Krankheiten der Arterien, Arteriolen und Kapillaren	m	21,9	-	-	0,0	-	0,1	0,2	0,4	0,6	0,7	1,5	2,6	6,2	10,4	22,2	39,5	67,2	127,0	242,1	470,0	752,0
		w	27,5	-	0,1	-	-	0,0	0,0	-	0,1	0,3	0,6	1,3	1,9	3,7	7,7	13,1	25,8	63,6	156,8	339,4	958,3
		z	24,8	-	0,0	0,0	-	0,1	0,1	0,2	0,3	0,5	1,1	2,0	4,1	7,0	14,8	25,7	44,7	89,6	183,5	373,7	910,3
J00-J99	KAPITEL X: Krankheiten des Atmungssystems	m	70,3	2,3	0,8	0,1	0,5	0,6	0,8	0,8	1,7	2,6	4,1	7,1	17,0	31,8	63,7	110,5	229,1	470,1	841,4	1369,7	2192,3
		w	63,2	3,6	0,9	0,1	0,3	0,5	0,4	0,6	1,0	1,3	2,2	5,0	9,4	17,1	30,3	43,7	95,9	194,5	388,0	703,3	1585,1
		z	66,6	2,9	0,8	0,1	0,4	0,5	0,6	0,7	1,4	2,0	3,2	6,1	13,2	24,4	46,7	75,7	156,5	307,6	529,9	878,2	1726,5
J10-J18	Grippe und Pneumonie	m	22,7	1,7	0,3	-	0,1	0,3	0,2	0,4	0,6	1,1	1,6	2,4	5,2	7,4	15,3	25,5	59,5	131,3	284,1	550,8	1135,7
		w	26,8	2,1	0,3	0,1	0,2	0,2	0,1	0,2	0,4	0,5	0,7	1,5	2,5	3,9	6,4	9,6	24,6	65,0	159,5	337,3	894,3
		z	24,8	1,9	0,3	0,1	0,1	0,3	0,2	0,3	0,5	0,8	1,2	2,0	3,9	5,6	10,7	17,2	40,5	92,2	198,5	393,4	950,5
K00-K93	KAPITEL XI: Krankheiten des Verdauungssystems	m	52,5	1,7	0,3	0,1	0,1	0,2	0,5	1,1	3,7	9,2	22,6	39,7	59,2	72,4	91,8	116,9	152,4	219,5	335,0	512,5	729,3
		w	51,9	1,2	0,2	-	0,2	0,2	0,3	0,9	1,5	4,2	9,5	16,7	24,1	32,9	41,6	52,2	87,3	153,4	295,0	513,2	904,1
		z	52,2	1,5	0,3	0,1	0,1	0,2	0,4	1,0	2,6	6,8	16,2	28,4	41,6	52,6	66,2	83,1	116,9	180,6	307,5	513,0	863,4
K70-K77	Krankheiten der Leber	m	26,7	0,3	0,1	-	-	0,0	0,1	0,5	2,6	6,8	18,2	31,0	46,7	53,0	62,7	72,1	74,9	67,2	68,4	79,3	49,8
		w	13,1	-	-	-	-	0,1	0,1	0,4	1,0	3,3	7,1	13,3	17,4	23,7	26,1	27,1	30,9	32,9	36,5	38,9	42,5
		z	19,8	0,1	0,0	-	-	0,1	0,1	0,5	1,8	5,1	12,8	22,3	32,1	38,3	44,1	48,6	50,9	47,0	46,5	49,5	44,2
N00-N99	KAPITEL XIV: Krankheiten des Urogenitalsystems	m	15,4	-	0,1	0,0	-	0,0	0,1	0,2	0,4	0,5	1,0	1,5	3,1	4,7	10,0	21,5	43,7	96,1	200,7	360,8	612,1
		w	21,1	0,9	0,1	-	0,1	-	0,1	0,1	0,0	0,2	0,6	1,2	1,7	3,3	6,2	11,2	28,4	67,0	143,3	268,2	512,3
		z	18,3	0,4	0,1	0,0	0,0	0,0	0,1	0,2	0,2	0,4	0,8	1,4	2,4	4,0	8,1	16,1	35,3	78,9	161,3	292,5	535,5
P00-P96	KAPITEL XVI: Bestimmte Zustände, die ihren Ursprung in der Perinatalperiode haben	m	1,9	213,3	0,3	0,1	0,3	0,1	0,2	0,2	0,1	-	0,1	0,1	-	-	0,0	-	-	-	-	-	-
		w	1,5	178,1	0,1	0,1	0,1	0,1	0,2	0,0	0,0	-	0,1	0,0	0,1	-	0,0	0,0	-	0,2	0,1	-	-
		z	1,7	196,2	0,2	0,1	0,2	0,1	0,2	0,1	0,1	-	0,1	0,0	0,0	-	0,0	0,0	-	0,1	0,0	-	-
Q00-Q99	KAPITEL XVII: Angeborene Fehlbildungen, Deformitäten und Chromosomenanomalien	m	1,8	92,3	3,0	1,2	0,7	1,2	1,1	0,9	0,7	0,5	0,7	0,9	0,8	1,7	1,5	1,1	0,7	1,0	0,9	1,1	2,9
		w	1,8	95,3	2,9	0,8	1,0	1,0	0,8	1,1	0,7	0,6	0,6	0,6	0,8	1,4	1,7	1,2	0,6	0,5	2,0	2,0	2,4
		z	1,8	93,8	2,9	1,0	0,8	1,1	0,9	1,0	0,7	0,6	0,6	0,8	0,8	1,5	1,6	1,1	0,7	0,7	1,6	1,8	2,6
R00-R99	KAPITEL XVIII: Symptome und abnorme klinische und Laborbefunde, die anderenorts nicht klassifiziert sind	m	25,2	58,8	1,7	0,5	0,3	1,5	3,0	3,3	5,1	8,3	14,1	21,5	30,2	36,0	41,2	49,5	60,1	81,1	118,5	204,2	547,0
		w	23,3	34,5	1,7	0,3	0,4	0,9	1,5	1,2	1,7	2,8	4,5	6,6	10,5	12,1	15,5	19,9	29,2	49,8	92,6	195,1	722,6
		z	24,3	47,0	1,7	0,4	0,3	1,3	2,3	2,3	3,4	5,6	9,4	14,2	20,3	24,0	28,1	34,0	43,3	62,6	100,7	197,5	681,7
R95	Plötzlicher Kindstod	m	0,4	49,6	-	-	-	-	-	-	-	-	-	-	-	-	-	-	-	-	-	-	-
		w	0,2	26,0	-	-	-	-	-	-	-	-	-	-	-	-	-	-	-	-	-	-	-
		z	0,3	38,1	-	-	-	-	-	-	-	-	-	-	-	-	-	-	-	-	-	-	-

TODESURSACHEN

2.1 Sterbefälle 2006 nach ausgewählten Todesursachen, Altersgruppen und Geschlecht

2.1.2 Sterbeziffer

[Zum Inhalt](#)

Pos-Nr. der ICD-10	Todesursache		Davon im Alter von ... bis unter ... Jahren																					
			Gestorbene insgesamt	< 1 Jahr	1 - 5	5 - 10	10 - 15	15 - 20	20 - 25	25 - 30	30 - 35	35 - 40	40 - 45	45 - 50	50 - 55	55 - 60	60 - 65	65 - 70	70 - 75	75 - 80	80 - 85	85 - 90		90 und >
			je 100 000 Einwohner																					
V01-Y98	KAPITEL XX: Äußere Ursachen von Morbidität und Mortalität	m	49,6	12,9	5,4	2,9	4,2	27,9	39,6	35,6	31,2	35,3	41,3	48,6	53,2	53,0	56,0	64,9	85,2	130,4	217,4	375,8	566,0	
		w	29,1	10,0	2,8	2,0	2,6	9,9	9,8	8,1	8,5	10,2	12,4	15,8	17,2	17,3	20,9	25,2	37,2	66,7	135,4	240,7	460,9	
		z	39,1	11,5	4,1	2,5	3,4	19,1	24,9	22,0	20,0	23,1	27,2	32,5	35,2	35,0	38,1	44,2	59,0	92,8	161,1	276,1	485,4	
V01-V99	Transportmittelunfälle	m	9,8	0,6	1,6	1,1	1,5	16,9	20,8	13,9	9,2	8,9	9,1	9,3	9,8	8,4	7,6	8,0	10,3	13,8	18,3	26,4	17,6	
		w	3,4	1,2	0,8	0,9	1,5	6,4	4,7	2,5	2,5	1,9	2,6	2,5	2,8	3,0	2,8	3,7	4,5	6,4	8,2	8,0	5,1	
		z	6,5	0,9	1,2	1,0	1,5	11,8	12,8	8,2	5,9	5,5	5,9	5,9	6,3	5,7	5,2	5,7	7,1	9,4	11,4	12,9	8,0	
W00-W19	Stürze	m	9,4	1,1	0,4	0,0	0,3	0,7	0,9	1,0	1,2	1,5	2,4	4,2	5,4	7,7	10,3	13,5	22,1	43,8	94,8	176,6	330,2	
		w	10,9	0,3	0,4	-	-	0,1	0,3	0,2	0,3	0,3	0,5	1,1	1,7	2,0	3,3	5,2	11,3	28,0	71,2	140,7	297,3	
		z	10,2	0,7	0,4	0,0	0,2	0,4	0,6	0,6	0,8	0,9	1,5	2,7	3,6	4,8	6,8	9,2	16,2	34,5	78,6	150,1	305,0	
W65-W74	Unfälle durch Ertrinken und Untergehen	m	0,7	0,3	1,2	0,8	0,1	0,3	0,5	0,2	0,4	0,6	0,5	0,9	1,1	1,0	0,8	1,0	1,6	1,3	1,2	2,3	1,5	
		w	0,3	0,6	0,4	0,5	0,1	-	0,1	0,1	0,0	0,2	0,1	0,2	0,3	0,2	0,5	0,6	0,4	0,5	0,7	0,8	0,9	
		z	0,5	0,4	0,8	0,7	0,1	0,1	0,3	0,2	0,2	0,4	0,3	0,6	0,7	0,6	0,6	0,8	1,0	0,8	0,9	1,2	1,0	
X00-X09	Exposition gegenüber Rauch, Feuer und Flammen	m	0,6	0,3	0,3	0,0	0,1	0,1	0,2	0,2	0,4	0,5	0,5	0,9	0,9	0,7	0,9	0,7	1,3	1,6	1,8	4,2	1,5	
		w	0,4	0,3	0,1	-	0,1	0,0	0,1	0,2	0,1	0,2	0,2	0,3	0,3	0,3	0,3	0,4	0,6	1,7	2,2	1,5	2,0	
		z	0,5	0,3	0,2	0,0	0,1	0,1	0,2	0,2	0,2	0,4	0,3	0,6	0,6	0,5	0,6	0,6	0,9	1,7	2,0	2,2	1,9	
X60-X84	Vorsätzliche Selbstbeschädigung	m	17,9	-	-	0,0	0,9	6,4	12,1	12,9	12,4	15,7	19,4	21,5	24,7	22,9	24,0	25,8	31,1	38,9	54,0	77,8	76,2	
		w	6,0	-	-	0,1	0,4	1,9	2,8	3,2	3,2	4,9	5,6	7,9	7,9	7,3	8,5	8,7	9,6	10,0	14,9	18,3	16,7	
		z	11,9	-	-	0,1	0,7	4,2	7,5	8,1	7,9	10,4	12,7	14,8	16,3	15,1	16,1	16,9	19,4	21,9	27,1	33,9	30,5	
X85-Y09	Tätlicher Angriff	m	0,6	3,7	0,5	0,3	0,2	0,3	0,8	0,4	0,6	0,7	1,0	1,0	0,6	0,7	0,5	0,5	0,4	0,3	0,6	2,3	-	
		w	0,5	2,7	0,3	0,1	0,1	0,3	0,5	0,8	0,8	0,7	0,7	0,5	0,5	0,4	0,6	0,3	0,5	0,8	0,5	0,7	1,3	
		z	0,6	3,2	0,4	0,2	0,1	0,3	0,7	0,6	0,7	0,7	0,8	0,8	0,6	0,5	0,5	0,4	0,5	0,6	0,6	1,1	1,0	

^{A)} unter Berücksichtigung der Geburtenentwicklung

TODESURSACHEN

2.1 Sterbefälle 2006 nach ausgewählten Todesursachen, Altersgruppen und Geschlecht

2.1.3 In Prozent von allen Todesursachen

Pos-Nr. der ICD-10	Todesursache		Davon im Alter von ... bis unter ... Jahren																			90 und >	
			Gestorbene insgesamt	< 1 Jahr	1 - 5	5 - 10	10 - 15	15 - 20	20 - 25	25 - 30	30 - 35	35 - 40	40 - 45	45 - 50	50 - 55	55 - 60	60 - 65	65 - 70	70 - 75	75 - 80	80 - 85		85 - 90
			Anteil in %																				
A00-T98	Insgesamt	m	100,0	100,0	100,0	100,0	100,0	100,0	100,0	100,0	100,0	100,0	100,0	100,0	100,0	100,0	100,0	100,0	100,0	100,0	100,0	100,0	100,0
		w	100,0	100,0	100,0	100,0	100,0	100,0	100,0	100,0	100,0	100,0	100,0	100,0	100,0	100,0	100,0	100,0	100,0	100,0	100,0	100,0	100,0
		z	100,0	100,0	100,0	100,0	100,0	100,0	100,0	100,0	100,0	100,0	100,0	100,0	100,0	100,0	100,0	100,0	100,0	100,0	100,0	100,0	100,0
A00-B99	KAPITEL I: Bestimmte infektiöse und parasitäre Krankheiten	m	1,5	0,7	8,6	2,8	2,9	1,3	0,5	1,1	2,8	3,0	2,7	2,1	1,7	1,5	1,3	1,4	1,4	1,5	1,4	1,3	1,2
		w	1,5	0,7	7,5	2,2	2,6	3,1	3,3	2,4	3,0	2,3	1,6	1,4	1,2	1,5	1,4	1,6	2,0	2,1	1,7	1,4	1,1
		z	1,5	0,7	8,1	2,5	2,8	1,9	1,3	1,5	2,8	2,8	2,3	1,9	1,5	1,5	1,3	1,4	1,6	1,8	1,6	1,4	1,1
A15-A19	Tuberkulose	m	0,1	-	-	-	-	0,1	0,1	0,1	0,2	0,1	0,2	0,2	0,1	0,1	0,1	0,1	0,0	0,1	0,1	0,0	0,0
		w	0,0	-	-	-	-	-	-	0,5	0,1	0,1	-	0,1	0,0	0,0	0,0	0,0	0,0	0,0	0,0	0,0	0,0
		z	0,0	-	-	-	-	0,1	0,0	0,2	0,2	0,1	0,1	0,1	0,1	0,1	0,1	0,0	0,0	0,0	0,0	0,0	0,0
C00-D48	KAPITEL II: Neubildungen	m	29,8	0,6	15,2	24,4	21,3	8,1	7,8	9,7	13,7	15,7	19,6	26,5	33,4	39,9	41,4	40,1	36,2	30,9	24,5	19,4	12,6
		w	23,4	1,1	12,4	29,7	22,6	13,7	12,7	21,9	29,1	39,0	42,8	47,5	52,3	53,7	52,9	47,3	37,7	28,4	20,2	14,4	8,3
		z	26,4	0,9	14,0	26,5	21,9	9,8	9,1	13,1	18,6	23,6	27,3	33,8	39,7	44,5	45,3	42,6	36,8	29,8	21,9	16,0	9,3
C00-C97	Bösartige Neubildungen	m	29,2	0,6	14,9	24,0	20,9	7,8	7,6	9,5	13,4	15,4	19,3	26,3	33,1	39,4	40,9	39,5	35,6	30,1	23,8	18,6	11,9
		w	22,7	0,9	12,4	29,0	21,6	13,0	12,2	21,8	29,0	38,7	42,5	47,1	51,9	53,2	52,4	46,5	36,8	27,6	19,3	13,6	7,7
		z	25,7	0,7	13,8	25,9	21,2	9,3	8,9	12,9	18,4	23,2	27,1	33,4	39,4	44,1	44,8	41,9	36,1	28,9	21,1	15,2	8,6
C15-C26	Bösartige Neubildungen der Verdauungsorgane	m	9,4	0,1	0,3	0,9	0,8	0,6	0,7	1,8	3,3	4,5	6,1	8,0	10,5	13,0	13,4	13,4	11,7	9,5	7,6	5,9	3,7
		w	7,4	0,1	0,9	0,7	-	0,2	2,2	3,4	4,3	6,6	6,9	8,6	10,7	12,7	13,3	13,0	11,8	9,8	7,3	5,6	3,3
		z	8,4	0,1	0,6	0,8	0,5	0,5	1,1	2,2	3,6	5,2	6,3	8,2	10,6	12,9	13,3	13,2	11,7	9,6	7,4	5,7	3,4
C30-C39	Bösartige Neubildungen der Atmungsorgane und sonstiger intrathorakaler Organe	m	7,9	0,1	0,3	-	-	0,1	0,3	0,5	1,2	1,9	4,1	7,6	10,6	13,2	13,5	12,0	10,2	7,9	5,1	3,1	1,2
		w	2,8	-	-	-	-	-	-	0,8	1,7	3,2	5,7	8,9	10,4	10,9	9,8	6,9	4,8	3,4	1,7	1,0	0,4
		z	5,2	0,0	0,2	-	-	0,1	0,2	0,6	1,3	2,3	4,6	8,0	10,6	12,4	12,3	10,3	8,2	5,8	3,1	1,7	0,6
C50	Bösartige Neubildung der Brustdrüse (Mamma)	m	0,1	-	-	-	-	-	-	-	-	0,0	0,1	0,1	0,1	0,1	0,1	0,1	0,1	0,1	0,0	0,0	
		w	4,0	-	-	-	-	-	-	2,2	7,3	12,6	13,0	12,6	14,4	12,8	11,4	9,3	6,2	3,9	2,6	1,8	1,2
		z	2,1	-	-	-	-	-	-	0,6	2,3	4,3	4,4	4,4	4,9	4,4	4,0	3,3	2,4	1,8	1,6	1,3	0,9
C51-C58	Bösartige Neubildungen der weiblichen Genitalorgane	w	2,5	-	-	-	0,5	0,9	0,7	1,7	5,0	5,3	6,4	6,4	6,0	6,0	6,0	5,9	4,4	2,9	2,0	1,2	0,6
C60-C63	Bösartige Neubildungen der männlichen Genitalorgane	m	3,1	-	-	-	0,4	0,1	0,4	0,9	0,8	0,5	0,5	0,5	0,9	1,4	2,1	3,0	3,6	3,9	4,0	4,1	3,4
C81-C96	Bösartige Neubildungen des lymphatischen, blutbildenden und verwandten Gewebes	m	2,2	0,1	4,6	6,0	7,9	2,9	2,7	2,4	2,8	2,6	1,8	1,8	1,8	2,1	2,6	2,7	2,8	2,6	1,9	1,5	0,8
		w	1,9	0,4	3,5	7,2	6,8	4,4	3,7	4,6	3,3	2,8	2,1	2,4	2,1	2,7	3,5	3,6	3,3	2,7	1,9	1,2	0,5
		z	2,0	0,2	4,2	6,5	7,5	3,3	3,0	3,0	2,9	2,6	1,9	2,0	1,9	2,3	2,9	3,0	3,0	2,7	1,9	1,3	0,6
D50-D89	KAPITEL III: Krankheiten des Blutes und der blutbildenden Organe sowie bestimmte Störungen mit Beteiligung des Immunsystems	m	0,2	0,3	1,3	1,8	0,4	0,1	0,2	0,2	0,2	0,4	0,1	0,2	0,2	0,2	0,2	0,2	0,2	0,2	0,2	0,2	0,3
		w	0,3	0,4	0,9	2,2	0,5	0,4	0,6	0,8	0,2	0,2	0,2	0,2	0,2	0,2	0,3	0,3	0,3	0,3	0,3	0,3	0,2
		z	0,2	0,4	1,1	2,0	0,5	0,2	0,3	0,4	0,2	0,3	0,2	0,2	0,2	0,2	0,2	0,2	0,2	0,3	0,3	0,3	0,3
E00-E90	KAPITEL IV: Endokrine, Ernährungs- und Stoffwechselkrankheiten	m	2,7	1,6	5,3	4,6	4,6	1,1	0,8	1,9	1,8	2,1	2,6	2,4	2,4	2,5	2,4	2,7	3,0	2,8	2,8	3,0	2,7
		w	3,7	1,0	5,3	7,2	5,3	2,9	2,0	2,9	2,8	2,1	2,2	2,1	1,8	2,6	2,2	2,9	3,8	4,0	4,1	4,2	3,6
		z	3,2	1,3	5,3	5,6	4,9	1,6	1,1	2,1	2,1	2,1	2,5	2,3	2,2	2,6	2,3	2,7	3,3	3,4	3,6	3,8	3,4
E10-E14	Diabetes mellitus	m	2,3	0,1	-	-	0,8	0,4	0,3	0,6	1,0	1,2	1,7	1,4	1,7	1,9	1,9	2,2	2,7	2,5	2,5	2,6	2,2
		w	3,1	-	-	0,7	-	0,4	0,4	0,5	0,9	1,0	1,1	1,2	1,1	1,8	1,6	2,3	3,2	3,4	3,6	3,7	3,0
		z	2,7	0,0	-	0,3	0,5	0,4	0,3	0,6	1,0	1,1	1,5	1,3	1,5	1,8	1,8	2,3	2,9	2,9	3,2	3,3	2,8
F00-F99	KAPITEL V: Psychische und Verhaltensstörungen	m	1,7	-	-	0,9	-	0,4	3,7	6,1	6,4	6,7	6,1	5,4	3,9	2,6	2,0	1,3	1,0	0,9	1,2	1,5	1,9
		w	1,7	0,1	0,4	-	-	0,9	5,4	3,0	4,7	2,7	3,0	2,8	2,3	1,6	1,1	0,8	0,8	0,9	1,4	1,9	2,6
		z	1,7	0,0	0,2	0,6	-	0,5	4,2	5,2	5,9	5,3	5,1	4,5	3,4	2,3	1,7	1,1	0,9	0,9	1,4	1,8	2,4
F10-F19	Psychische und Verhaltensstörungen durch psychotrope Substanzen	m	1,1	-	-	-	-	0,4	3,7	6,0	6,3	6,6	5,9	5,4	3,9	2,6	1,8	1,1	0,6	0,3	0,1	0,1	0,0
		w	0,3	-	-	-	-	0,4	3,7	2,2	4,1	2,2	2,9	2,6	2,2	1,5	1,0	0,6	0,3	0,1	0,1	0,0	0,0
		z	0,7	-	-	-	-	0,4	3,7	4,9	5,6	5,1	4,9	4,4	3,3	2,2	1,5	0,9	0,5	0,2	0,1	0,1	0,0
G00-G99	KAPITEL VI: Krankheiten des Nervensystems	m	2,3	2,4	6,3	14,3	13,0	8,0	4,7	3,2	4,1	3,1	3,1	2,6	2,0	1,8	1,9	1,8	2,1	2,6	2,7	2,6	1,8
		w	2,4	2,6	10,6	6,5	12,1	5,1	5,5	5,2	4,3	4,5	3,8	3,0	2,6	2,5	2,5	2,8	2,4	2,7	2,7	2,3	1,6
		z	2,4	2,5	8,1	11,3	12,6	7,1	5,0	3,8	4,1	3,6	3,3	2,7	2,2	2,0	2,1	2,1	2,2	2,7	2,7	2,4	1,7
I00-I99	KAPITEL IX: Krankheiten des Kreislaufsystems	m	38,8	1,1	6,3	4,6	5,0	6,4	6,7	8,9	11,8	16,8	21,3	24,4	26,5	27,2	29,6	33,2	37,4	41,6	47,0	51,3	57,1
		w	48,1	1,0	8,0	5,8	9,5	8,4	12,2	12,6	15,0	14,6	16,4	17,2	16,4	17,5	20,7	26,7	35,2	43,8	51,6	57,5	63,9
		z	43,7	1,1	7,0	5,1	7,0	7,0	8,2	9,9	12,9	16,1	19,7	21,9	23,1	23,9	26,6	31,0	36,5	42,6	49,8	55,6	62,4

2.1 Sterbefälle 2006 nach ausgewählten Todesursachen, Altersgruppen und Geschlecht

[Zum Inhalt](#)

Pos-Nr. der ICD-10	Todesursache		Davon im Alter von ... bis unter ... Jahren																				90 und >
			Gestorbene insgesamt	<1 Jahr	1 - 5	5 - 10	10 - 15	15 - 20	20 - 25	25 - 30	30 - 35	35 - 40	40 - 45	45 - 50	50 - 55	55 - 60	60 - 65	65 - 70	70 - 75	75 - 80	80 - 85	85 - 90	
I10-I15	Hypertonie (Hochdruckkrankheit)	m	2,2	0,1	0,3	-	-	0,1	0,2	-	0,2	0,7	1,0	1,0	1,0	1,2	1,4	1,4	1,8	2,1	2,8	3,7	4,8
		w	4,6	-	-	0,7	-	0,2	0,2	0,2	0,5	0,5	0,5	0,6	0,8	1,0	1,1	1,5	2,6	3,5	4,7	5,8	7,4
		z	3,5	0,0	0,2	0,3	-	0,1	0,2	0,0	0,3	0,6	0,8	0,9	0,9	1,2	1,3	1,5	2,1	2,7	4,0	5,2	6,8
I20-I25	Ischämische Herzkrankheiten	m	18,2	-	-	-	-	1,0	1,3	1,9	3,6	6,7	10,0	12,4	14,2	14,8	15,7	17,2	18,8	20,1	21,1	21,8	21,7
		w	16,9	-	-	-	-	0,7	1,1	1,9	3,0	2,9	5,4	5,6	6,0	6,8	8,2	11,0	14,2	16,6	18,5	20,0	20,8
		z	17,5	-	-	-	-	0,9	1,2	1,9	3,4	5,4	8,5	10,1	11,4	12,1	13,1	15,1	17,0	18,5	19,5	20,6	21,0
I21	Akuter Myokardinfarkt	m	8,4	-	-	-	-	0,6	0,8	1,7	2,8	5,1	7,5	8,8	9,5	9,2	9,0	9,2	9,3	8,8	8,3	7,8	6,4
		w	6,3	-	-	-	-	0,2	0,6	1,0	2,0	2,3	4,1	4,2	4,1	4,3	4,9	6,1	7,2	7,4	7,3	6,7	5,3
		z	7,3	-	-	-	-	0,5	0,7	1,5	2,5	4,2	6,3	7,2	7,7	7,6	7,6	8,1	8,5	8,1	7,7	7,1	5,5
I22	Rezidivierender Myokardinfarkt	m	0,8	-	-	-	-	-	-	0,1	0,2	0,4	0,5	0,8	0,8	0,9	0,8	0,9	0,9	1,0	0,8	0,7	0,5
		w	0,4	-	-	-	-	-	0,2	0,2	0,2	0,2	0,4	0,3	0,3	0,3	0,4	0,5	0,6	0,5	0,4	0,2	
		z	0,6	-	-	-	-	-	0,0	0,1	0,2	0,3	0,4	0,6	0,6	0,7	0,6	0,7	0,8	0,8	0,6	0,5	0,3
I30-I52	Sonstige Formen der Herzkrankheit	m	8,2	0,9	4,0	1,4	4,2	3,5	3,8	3,4	5,0	5,0	5,3	5,8	5,5	5,0	5,3	6,0	6,9	8,0	10,0	12,0	17,0
		w	12,4	1,0	6,2	3,6	5,3	3,7	3,9	4,6	3,4	3,6	3,1	3,4	3,0	3,5	4,3	5,4	7,4	9,9	12,7	14,9	19,2
		z	10,5	0,9	4,9	2,3	4,7	3,6	3,8	3,7	4,5	4,5	4,6	5,0	4,6	4,5	5,0	5,8	7,1	8,9	11,6	14,0	18,7
I60-I69	Zerebrovaskuläre Krankheiten	m	6,3	0,1	2,0	2,8	0,8	1,0	0,7	1,5	1,3	2,5	2,7	3,0	3,1	3,3	4,0	4,9	6,1	7,4	8,7	8,9	9,0
		w	9,3	0,1	-	0,7	3,2	1,5	3,0	2,5	4,3	4,1	4,3	4,5	4,0	3,5	4,0	5,1	7,0	9,0	10,9	11,5	10,9
		z	7,9	0,1	1,1	2,0	1,9	1,1	1,3	1,8	2,2	3,0	3,2	3,5	3,4	3,4	4,0	5,0	6,5	8,1	10,0	10,7	10,5
I64	Schlaganfall, nicht als Blutung oder Infarkt bezeichnet	m	2,6	-	-	0,5	-	-	0,1	0,1	0,1	0,1	0,2	0,4	0,6	0,8	1,2	1,6	2,4	3,1	4,0	4,2	4,6
		w	4,3	-	-	-	-	-	0,2	0,2	0,4	0,1	0,2	0,3	0,4	0,6	0,8	1,5	2,5	3,7	5,1	5,7	5,7
		z	3,5	-	-	0,3	-	-	0,1	0,1	0,2	0,1	0,2	0,4	0,5	0,7	1,1	1,6	2,4	3,4	4,7	5,3	5,5
I70-I79	Krankheiten der Arterien, Arteriolen und Kapillaren	m	2,3	-	-	0,5	-	0,3	0,3	0,7	0,8	0,7	0,8	0,8	1,1	1,3	1,8	2,1	2,2	2,4	2,8	3,4	3,6
		w	2,7	-	0,4	-	-	0,2	0,2	-	0,2	0,4	0,6	0,7	0,7	0,9	1,2	1,4	1,6	2,1	2,6	3,1	4,2
		z	2,5	-	0,2	0,3	-	0,3	0,3	0,5	0,6	0,6	0,7	0,8	1,0	1,1	1,6	1,9	1,9	2,3	2,7	3,2	4,1
J00-J99	KAPITEL X: Krankheiten des Atmungssystems	m	7,3	0,6	3,6	0,9	4,2	1,3	1,3	1,3	2,4	2,4	2,2	2,2	3,1	3,8	5,0	5,8	7,4	9,0	9,7	9,9	10,4
		w	6,1	1,0	5,8	1,4	2,6	2,6	1,7	2,5	2,8	2,2	2,2	2,8	3,3	4,1	4,8	4,8	5,9	6,3	6,4	6,4	7,0
		z	6,7	0,8	4,5	1,1	3,5	1,7	1,4	1,7	2,5	2,3	2,2	2,4	3,2	3,9	5,0	5,5	6,8	7,8	7,7	7,5	7,7
J10-J18	Grippe und Pneumonie	m	2,4	0,4	1,7	-	1,3	0,8	0,4	0,7	0,9	1,0	0,9	0,7	0,9	0,9	1,2	1,3	1,9	2,5	3,3	4,0	5,4
		w	2,6	0,6	1,8	1,4	1,6	1,1	0,6	0,7	1,2	0,9	0,7	0,8	0,9	0,9	1,0	1,1	1,5	2,1	2,6	3,1	3,9
		z	2,5	0,5	1,7	0,6	1,4	0,9	0,4	0,7	1,0	1,0	0,8	0,8	0,9	0,9	1,1	1,2	1,8	2,3	2,9	3,4	4,3
K00-K93	KAPITEL XI: Krankheiten des Verdauungssystems	m	5,5	0,4	1,7	0,9	1,3	0,6	0,9	1,8	5,1	8,4	11,9	12,0	10,7	8,7	7,3	6,2	4,9	4,2	3,9	3,7	3,5
		w	5,0	0,3	1,3	-	1,6	1,1	1,5	3,5	4,3	7,3	9,5	9,3	8,6	7,9	6,6	5,7	5,4	5,0	4,9	4,7	4,0
		z	5,2	0,4	1,5	0,6	1,4	0,7	1,0	2,3	4,8	8,1	11,1	11,1	10,0	8,4	7,1	6,0	5,1	4,6	4,5	4,4	3,9
K70-K77	Krankheiten der Leber	m	2,8	0,1	0,3	-	-	0,1	0,1	0,9	3,5	6,2	9,6	9,4	8,5	6,4	5,0	3,8	2,4	1,3	0,8	0,6	0,2
		w	1,3	-	-	-	-	0,4	0,6	1,7	3,0	5,7	7,1	7,4	6,2	5,7	4,2	3,0	1,9	1,1	0,6	0,4	0,2
		z	2,0	0,0	0,2	-	-	0,2	0,2	1,1	3,3	6,1	8,8	8,7	7,7	6,1	4,7	3,5	2,2	1,2	0,7	0,4	0,2
N00-N99	KAPITEL XIV: Krankheiten des Urogenitalsystems	m	1,6	-	0,3	0,5	-	0,1	0,2	0,3	0,6	0,5	0,5	0,5	0,6	0,6	0,8	1,1	1,4	1,8	2,3	2,6	2,9
		w	2,0	0,3	0,4	-	0,5	-	0,6	0,5	0,1	0,3	0,6	0,7	0,6	0,8	1,0	1,2	1,7	2,2	2,4	2,5	2,2
		z	1,8	0,1	0,4	0,3	0,2	0,1	0,3	0,4	0,5	0,4	0,6	0,5	0,6	0,6	0,9	1,2	1,5	2,0	2,4	2,5	2,4
P00-P96	KAPITEL XVI: Bestimmte Zustände, die ihren Ursprung in der Perinatalperiode haben	m	0,2	52,1	1,7	0,9	2,5	0,3	0,3	0,3	0,2	-	0,0	0,0	-	-	0,0	-	-	-	-	-	-
		w	0,1	51,2	0,9	0,7	0,5	0,4	0,7	0,2	0,1	-	0,1	0,0	0,0	-	0,0	0,0	-	0,0	0,0	-	-
		z	0,2	51,7	1,3	0,8	1,6	0,3	0,4	0,2	0,2	-	0,1	0,0	0,0	-	0,0	0,0	-	0,0	0,0	-	-
Q00-Q99	KAPITEL XVII: Angeborene Fehlbildungen, Deformitäten und Chromosomenanomalien	m	0,2	22,5	14,6	11,5	5,9	2,8	1,8	1,5	0,9	0,5	0,3	0,1	0,2	0,1	0,1	0,0	0,0	0,0	0,0	0,0	0,0
		w	0,2	27,4	17,7	11,6	10,0	5,1	3,3	4,4	2,1	1,0	0,6	0,4	0,3	0,3	0,3	0,1	0,0	0,0	0,0	0,0	0,0
		z	0,2	24,7	15,9	11,5	7,7	3,5	2,2	2,3	1,3	0,7	0,4	0,3	0,2	0,2	0,2	0,1	0,0	0,0	0,0	0,0	0,0
R00-R99	KAPITEL XVIII: Symptome und abnorme klinische und Laborbefunde, die anderenorts nicht klassifiziert sind	m	2,6	14,3	8,3	4,6	2,5	3,6	5,1	5,4	7,0	7,6	7,4	6,5	5,5	4,3	3,3	2,6	1,9	1,6	1,4	1,5	2,6
		w	2,3	9,9	10,6	3,6	4,2	4,8	6,5	5,1	4,9	4,8	4,4	3,7	3,7	2,9	2,5	2,2	1,8	1,6	1,5	1,8	3,2
		z	2,4	12,4	9,3	4,2	3,3	4,0	5,4	5,3	6,3	6,7	6,4	5,5	4,9	3,8	3,0	2,5	1,9	1,6	1,5	1,7	3,0
R95	Plötzlicher Kindstod	m	0,0	12,1	-	-	-	-	-	-	-	-	-	-	-	-	-	-	-	-	-	-	-
		w	0,0	7,5	-	-	-	-	-	-	-	-	-	-	-	-	-	-	-	-	-	-	-
		z	0,0	10,0	-	-	-	-	-	-	-	-	-	-	-	-	-	-	-	-	-	-	-

TODESURSACHEN

2.1 Sterbefälle 2006 nach ausgewählten Todesursachen, Altersgruppen und Geschlecht

2.1.3 In Prozent von allen Todesursachen

[Zum Inhalt](#)

Pos-Nr. der ICD-10	Todesursache		Davon im Alter von ... bis unter ... Jahren																					
			Gestorbene insgesamt	< 1 Jahr	1 - 5	5 - 10	10 - 15	15 - 20	20 - 25	25 - 30	30 - 35	35 - 40	40 - 45	45 - 50	50 - 55	55 - 60	60 - 65	65 - 70	70 - 75	75 - 80	80 - 85	85 - 90		90 und >
			Anteil in %																					
V01-Y98	KAPITEL XX: Äußere Ursachen von Morbidität und Mortalität	m	5,2	3,1	26,2	27,2	36,4	65,7	66,0	58,3	42,8	32,5	21,8	14,7	9,6	6,4	4,4	3,4	2,7	2,5	2,5	2,7	2,7	
		w	2,8	2,9	17,3	28,3	27,4	50,9	43,2	33,1	24,2	17,8	12,3	8,8	6,1	4,1	3,3	2,8	2,3	2,2	2,2	2,2	2,0	
		z	3,9	3,0	22,3	27,6	32,4	61,2	59,9	51,2	36,9	27,6	18,6	12,7	8,4	5,6	4,1	3,2	2,6	2,3	2,4	2,4	2,2	
V01-V99	Transportmittelunfälle	m	1,0	0,1	7,6	10,6	13,4	39,8	34,6	22,7	12,6	8,2	4,8	2,8	1,8	1,0	0,6	0,4	0,3	0,3	0,2	0,2	0,1	
		w	0,3	0,3	4,9	12,3	15,8	33,0	20,7	10,1	7,1	3,4	2,6	1,4	1,0	0,7	0,5	0,4	0,3	0,2	0,1	0,1	0,0	
		z	0,7	0,2	6,4	11,3	14,5	37,8	30,8	19,2	10,8	6,6	4,0	2,3	1,5	0,9	0,6	0,4	0,3	0,2	0,2	0,1	0,0	
W00-W19	Stürze	m	1,0	0,3	2,0	0,5	2,9	1,5	1,5	1,6	1,7	1,4	1,3	1,3	1,0	0,9	0,8	0,7	0,7	0,8	1,1	1,3	1,6	
		w	1,1	0,1	2,7	-	-	0,7	1,3	0,8	0,9	0,4	0,5	0,6	0,6	0,5	0,5	0,6	0,7	0,9	1,2	1,3	1,3	
		z	1,0	0,2	2,3	0,3	1,6	1,3	1,4	1,4	1,5	1,1	1,0	1,0	0,9	0,8	0,7	0,7	0,7	0,9	1,1	1,3	1,4	
W65-W74	Unfälle durch Ertrinken und Untergehen	m	0,1	0,1	5,6	7,8	0,8	0,7	0,9	0,4	0,5	0,6	0,3	0,3	0,2	0,1	0,1	0,1	0,1	0,0	0,0	0,0	0,0	
		w	0,0	0,2	2,2	7,2	1,1	-	0,4	0,3	0,1	0,3	0,1	0,1	0,1	0,1	0,1	0,1	0,0	0,0	0,0	0,0	0,0	
		z	0,1	0,1	4,2	7,6	0,9	0,5	0,7	0,4	0,4	0,5	0,2	0,2	0,2	0,1	0,1	0,1	0,0	0,0	0,0	0,0	0,0	
X00-X09	Exposition gegenüber Rauch, Feuer und Flammen	m	0,1	0,1	1,3	0,5	0,8	0,2	0,4	0,3	0,6	0,4	0,3	0,3	0,2	0,1	0,1	0,0	0,0	0,0	0,0	0,0	0,0	
		w	0,0	0,1	0,4	-	0,5	0,2	0,4	0,7	0,2	0,3	0,2	0,2	0,1	0,1	0,0	0,0	0,0	0,1	0,0	0,0	0,0	
		z	0,0	0,1	0,9	0,3	0,7	0,2	0,4	0,4	0,5	0,4	0,3	0,2	0,1	0,1	0,1	0,0	0,0	0,0	0,0	0,0	0,0	
X60-X84	Vorsätzliche Selbstbeschädigung	m	1,9	-	-	0,5	7,9	15,0	20,1	21,2	17,0	14,4	10,3	6,5	4,5	2,8	1,9	1,4	1,0	0,7	0,6	0,6	0,4	
		w	0,6	-	-	0,7	4,2	9,9	12,4	13,2	9,0	8,5	5,6	4,4	2,8	1,7	1,4	1,0	0,6	0,3	0,2	0,2	0,1	
		z	1,2	-	-	0,6	6,3	13,5	18,0	18,9	14,5	12,5	8,7	5,8	3,9	2,4	1,7	1,2	0,8	0,6	0,4	0,3	0,1	
X85-Y09	Tätlicher Angriff	m	0,1	0,9	2,3	3,2	1,7	0,8	1,3	0,6	0,8	0,7	0,5	0,3	0,1	0,1	0,0	0,0	0,0	0,0	0,0	0,0	-	
		w	0,1	0,8	1,8	0,7	0,5	1,8	2,4	3,4	2,3	1,3	0,7	0,3	0,2	0,1	0,1	0,0	0,0	0,0	0,0	0,0	0,0	
		z	0,1	0,9	2,1	2,3	1,2	1,1	1,6	1,4	1,2	0,9	0,6	0,3	0,1	0,1	0,1	0,0	0,0	0,0	0,0	0,0	0,0	

TODESURSACHEN

2.2 Sterbefälle 2006 nach ausgewählten Todesursachen, Altersgruppen und Geschlecht

insgesamt

Pos-Nr. der ICD-10	Todesursache		Davon im Alter von ... bis unter ... Jahren																				
			Gestorbene insgesamt	< 1Jahr	1 - 5	5 - 10	10 - 15	15 - 20	20 - 25	25 - 30	30 - 35	35 - 40	40 - 45	45 - 50	50 - 55	55 - 60	60 - 65	65 - 70	70 - 75	75 - 80	80 - 85	85 - 90	90 und >
			Anzahl																				
A00-T98	Insgesamt	m	385 940	1 429	302	217	239	1 044	1 478	1 510	1 815	3 640	6 993	10 840	15 644	20 595	27 833	49 189	54 632	65 222	58 443	36 169	28 706
		w	435 687	1 150	226	138	190	454	542	593	844	1 837	3 531	5 695	7 947	10 480	14 302	25 675	34 215	55 616	89 564	80 274	102 414
		z	821 627	2 579	528	355	429	1 498	2 020	2 103	2 659	5 477	10 524	16 535	23 591	31 075	42 135	74 864	88 847	120 838	148 007	116 443	131 120
A00-B99	KAPITEL I: Bestimmte infektiöse und parasitäre Krankheiten	m	5 661	10	26	6	7	14	8	17	50	108	191	233	266	309	366	666	763	973	824	470	354
		w	6 693	8	17	3	5	14	18	14	25	43	56	79	95	153	197	417	672	1 150	1 496	1 147	1 084
		z	12 354	18	43	9	12	28	26	31	75	151	247	312	361	462	563	1 083	1 435	2 123	2 320	1 617	1 438
A00-A09	Infektiöse Darmkrankheiten	m	477	2	2	-	1	-	-	-	2	2	5	3	5	14	18	36	61	98	102	67	59
		w	908	1	2	-	-	2	2	-	-	2	-	1	7	6	7	28	62	117	243	215	213
		z	1 385	3	4	-	1	2	2	-	2	4	5	4	12	20	25	64	123	215	345	282	272
A02	Sonstige Salmonelleninfektionen	m	28	-	1	-	-	-	-	-	-	-	-	1	-	1	4	2	3	3	8	2	3
		w	27	-	-	-	-	-	-	-	-	-	-	-	2	1	-	1	3	2	7	8	3
		z	55	-	1	-	-	-	-	-	-	-	-	1	2	2	4	3	6	5	15	10	6
A15-A19	Tuberkulose	m	216	-	-	-	-	1	1	1	3	4	11	19	18	13	17	25	19	34	31	13	6
		w	120	-	-	-	-	-	-	3	1	2	-	4	2	4	5	5	14	19	32	15	14
		z	336	-	-	-	-	1	1	4	4	6	11	23	20	17	22	30	33	53	63	28	20
A15	Tuberkulose der Atmungsorgane, bakteriologisch oder histologisch gesichert	m	52	-	-	-	-	-	-	-	-	4	4	5	4	1	7	4	4	6	8	4	1
		w	18	-	-	-	-	-	-	-	-	-	-	-	1	-	1	1	2	2	8	1	2
		z	70	-	-	-	-	-	-	-	-	4	4	5	5	1	8	5	6	8	16	5	3
A30-A49	Sonstige bakterielle Krankheiten	m	3 267	6	18	4	1	8	3	7	14	24	46	71	99	150	210	438	506	650	518	288	206
		w	3 976	5	10	2	5	7	9	4	8	10	23	40	49	91	135	285	436	746	897	664	550
		z	7 243	11	28	6	6	15	12	11	22	34	69	111	148	241	345	723	942	1 396	1 415	952	756
A39	Meningokokkeninfektion	m	30	5	11	1	-	3	-	-	1	1	2	1	-	-	-	1	2	2	-	-	-
		w	26	3	5	1	-	3	2	-	-	-	2	1	1	-	1	1	2	1	1	-	2
		z	56	8	16	2	-	6	2	-	1	1	4	2	1	-	1	2	4	3	1	-	2
A41	Sonstige Sepsis	m	2 961	-	6	3	1	5	3	7	12	17	43	59	88	128	196	399	466	595	481	267	185
		w	3 643	2	3	1	5	4	6	4	8	9	20	35	46	85	126	260	409	690	825	606	499
		z	6 604	2	9	4	6	9	9	11	20	26	63	94	134	213	322	659	875	1 285	1 306	873	684
A46	Erysipel (Wundrose)	m	66	-	-	-	-	-	-	-	-	2	-	3	2	5	-	10	7	13	9	8	7
		w	99	-	-	-	-	-	-	-	-	-	-	-	1	2	1	8	8	14	21	25	19
		z	165	-	-	-	-	-	-	-	-	2	-	3	3	7	1	18	15	27	30	33	26
A50-A64	Infektionen, die vorwiegend durch Geschlechtsverkehr übertragen werden	m	12	-	-	-	-	-	-	-	-	-	-	-	2	2	2	1	-	4	-	-	1
		w	7	-	-	-	-	-	-	-	-	-	-	-	-	-	1	2	-	-	2	-	2
		z	19	-	-	-	-	-	-	-	-	-	-	-	2	2	3	3	-	4	2	-	3
A65-A69	Sonstige Spirochätenkrankheiten	m	3	-	-	-	-	-	-	-	-	-	-	-	1	-	-	1	-	1	-	-	-
		w	2	-	-	-	-	-	-	-	-	-	-	-	-	-	-	-	1	1	-	-	-
		z	5	-	-	-	-	-	-	-	-	-	-	-	1	-	-	1	1	2	-	-	-
A70-A74	Sonstige Krankheiten durch Chlamydien	m	1	-	-	-	-	-	-	-	-	-	-	-	1	-	-	-	-	-	-	-	-
		w	2	-	-	-	-	-	-	-	-	-	-	-	-	-	1	-	-	1	-	-	-
		z	3	-	-	-	-	-	-	-	-	-	-	-	1	-	1	-	-	1	-	-	-
A80-A89	Virusinfektionen des Zentralnervensystems	m	89	-	1	-	3	-	-	-	-	2	3	2	4	9	9	16	24	12	2	2	-
		w	95	-	-	-	-	-	1	-	-	-	-	2	3	10	7	20	17	18	10	3	4
		z	184	-	1	-	3	-	1	-	-	2	3	4	7	19	16	36	41	30	12	5	4
A81	Atypische Virus-Infektionen des Zentralnervensystems	m	71	-	1	-	3	-	-	-	-	1	2	1	2	8	7	12	20	11	1	2	-
		w	81	-	-	-	-	-	-	-	-	-	-	1	3	9	7	18	16	16	8	3	-
		z	152	-	1	-	3	-	-	-	-	1	2	2	5	17	14	30	36	27	9	5	-
A810	Creutzfeldt-Jakob-Krankheit	m	64	-	-	-	-	-	-	-	-	1	1	1	2	8	7	11	20	10	1	2	-
		w	77	-	-	-	-	-	-	-	-	-	-	1	3	9	7	18	14	15	8	2	-
		z	141	-	-	-	-	-	-	-	-	1	1	2	5	17	14	29	34	25	9	4	-
B00-B09	Virusinfektionen, die durch Haut- und Schleimhautläsionen gekennzeichnet sind	m	39	-	2	1	-	2	-	-	-	3	-	1	1	1	1	2	4	8	7	2	4
		w	75	-	-	-	-	-	-	-	-	1	-	1	-	-	2	2	4	11	22	14	18
		z	114	-	2	1	-	2	-	-	-	1	3	-	2	1	1	3	4	19	29	16	22

TODESURSACHEN
2.2 Sterbefälle 2006 nach ausgewählten Todesursachen, Altersgruppen und Geschlecht
insgesamt

[Zum Inhalt](#)

Pos-Nr. der ICD-10	Todesursache		Davon im Alter von ... bis unter ... Jahren																				
			Gestorbene insgesamt	< 1Jahr	1 - 5	5 - 10	10 - 15	15 - 20	20 - 25	25 - 30	30 - 35	35 - 40	40 - 45	45 - 50	50 - 55	55 - 60	60 - 65	65 - 70	70 - 75	75 - 80	80 - 85	85 - 90	90 und >
			Anzahl																				
B02	Zoster (Herpes zoster)	m	16	-	-	-	-	1	-	-	-	-	-	-	-	-	-	1	5	5	1	3	
		w	45	-	-	-	-	-	-	-	-	-	-	-	-	-	-	1	6	13	10	15	
		z	61	-	-	-	-	1	-	-	-	-	-	-	-	-	-	2	11	18	11	18	
B15-B19	Virushepatitis	m	542	-	-	-	-	-	-	2	7	15	37	48	59	52	34	58	58	68	63	26	15
		w	516	-	-	-	-	-	-	1	2	9	16	13	21	17	19	48	88	116	98	48	20
		z	1 058	-	-	-	-	-	-	3	9	24	53	61	80	69	53	106	146	184	161	74	35
B16	Akute Virushepatitis B	m	35	-	-	-	-	-	-	-	-	-	1	3	6	-	2	4	3	4	7	2	3
		w	25	-	-	-	-	-	-	-	-	1	-	-	-	1	2	2	3	9	4	2	1
		z	60	-	-	-	-	-	-	-	-	1	1	3	6	1	4	6	6	13	11	4	4
B20-B24	HIV-Krankheit (Humane Immundefizienz-Viruskrankheit)	m	420	-	2	-	-	1	1	7	23	51	81	73	54	45	40	24	12	5	1	-	-
		w	84	-	-	-	-	1	2	4	12	14	15	9	5	10	4	2	-	1	3	1	1
		z	504	-	2	-	-	2	3	11	35	65	96	82	59	55	44	26	12	6	4	1	1
B20	Infektiöse und parasitäre Krankheiten infolge HIV-Krankheit (Humane Immundefizienz-Viruskrankheit)	m	73	-	-	-	-	-	-	1	3	9	17	12	7	7	8	5	3	1	-	-	-
		w	16	-	-	-	-	-	1	-	4	4	2	-	-	3	1	-	-	-	1	-	-
		z	89	-	-	-	-	-	1	1	7	13	19	12	7	10	9	5	3	1	1	-	-
B21	Bösartige Neubildungen infolge HIV-Krankheit (Humane Immundefizienz-Viruskrankheit)	m	66	-	-	-	-	-	-	2	3	6	14	6	10	8	6	8	3	-	-	-	-
		w	7	-	-	-	-	-	-	-	1	-	1	2	1	1	-	-	-	1	-	-	-
		z	73	-	-	-	-	-	-	2	4	6	15	8	11	9	6	8	3	1	-	-	-
B25-B34	Sonstige Viruskrankheiten	m	49	2	1	-	1	-	3	-	-	-	1	1	2	3	4	4	3	5	6	8	5
		w	77	2	3	-	-	1	1	1	-	-	-	1	-	1	2	3	2	10	8	20	22
		z	126	4	4	-	1	1	4	1	-	-	1	2	2	4	6	7	5	15	14	28	27
B26	Mumps	m	1	-	-	-	-	-	-	-	-	-	-	-	-	1	-	-	-	-	-	-	-
		w	1	-	-	-	-	-	-	-	-	-	-	-	-	-	-	-	-	-	-	-	1
		z	2	-	-	-	-	-	-	-	-	-	-	-	-	1	-	-	-	-	-	-	1
B35-B49	Mykosen	m	75	-	-	1	-	1	-	-	-	2	-	3	1	4	3	14	16	17	4	7	2
		w	66	-	-	1	-	1	-	-	1	1	-	1	2	4	2	6	11	14	12	5	5
		z	141	-	-	2	-	2	-	-	1	3	-	4	3	8	5	20	27	31	16	12	7
B50-B64	Protozoenkrankheiten	m	14	-	-	-	-	-	-	-	-	2	1	-	2	1	1	3	2	1	-	1	-
		w	9	-	-	-	-	-	-	-	-	3	-	2	-	-	1	-	-	-	2	1	-
		z	23	-	-	-	-	-	-	-	-	5	1	2	2	1	4	2	1	2	2	-	-
B90	Folgezustände der Tuberkulose	m	60	-	-	-	-	-	-	-	-	-	1	-	2	-	3	9	4	14	15	7	5
		w	37	-	-	-	-	-	-	-	-	-	-	-	-	2	-	1	5	5	9	11	4
		z	97	-	-	-	-	-	-	-	-	-	1	-	2	2	3	10	9	19	24	18	9
B99	Sonstige und nicht näher bezeichnete Infektionskrankheiten	m	287	-	-	-	1	1	-	-	-	-	2	1	3	4	14	22	39	45	63	42	50
		w	626	-	1	-	-	-	3	-	-	1	-	3	2	4	6	7	23	71	134	146	225
		z	913	-	1	-	1	1	3	-	-	1	2	4	5	8	20	29	62	116	197	188	275
C00-D48	KAPITEL II: Neubildungen	m	115 176	9	46	53	51	85	115	146	249	573	1 368	2 876	5 220	8 210	11 529	19 731	19 793	20 149	14 344	7 006	3 623
		w	101 919	13	28	41	43	62	69	130	246	717	1 510	2 707	4 156	5 628	7 570	12 146	12 914	15 802	18 053	11 577	8 507
		z	217 095	22	74	94	94	147	184	276	495	1 290	2 878	5 583	9 376	13 838	19 099	31 877	32 707	35 951	32 397	18 583	12 130
C00-C97	Bösartige Neubildungen	m	112 761	8	45	52	50	81	113	143	243	562	1 352	2 847	5 173	8 124	11 383	19 428	19 471	19 627	13 900	6 730	3 429
		w	98 762	10	28	40	41	59	66	129	245	711	1 499	2 683	4 123	5 575	7 499	11 930	12 602	15 343	17 319	10 950	7 910
		z	211 523	18	73	92	91	140	179	272	488	1 273	2 851	5 530	9 296	13 699	18 882	31 358	32 073	34 970	31 219	17 680	11 339
C00-C14	Bösartige Neubildungen der Lippe, der Mundhöhle und des Pharynx	m	3 623	-	-	-	-	-	2	-	5	22	99	265	475	584	588	657	421	262	141	65	37
		w	1 111	-	-	-	1	-	-	1	-	3	26	61	80	119	138	139	104	132	133	89	85
		z	4 734	-	-	-	1	-	2	1	5	25	125	326	555	703	726	796	525	394	274	154	122
C01	Bösartige Neubildung des Zungengrundes	m	342	-	-	-	-	-	1	-	1	-	9	19	41	40	63	86	41	18	11	10	2
		w	132	-	-	-	-	-	-	-	-	1	2	7	6	14	19	14	15	13	9	17	
		z	474	-	-	-	-	-	1	-	1	1	11	26	47	54	82	100	56	33	24	19	19
C02	Bösartige Neubildung sonstiger und nicht näher bezeichneter Teile der Zunge	m	182	-	-	-	-	-	-	-	-	4	7	11	16	30	25	35	23	15	9	4	3
		w	109	-	-	-	-	-	-	-	-	2	1	5	10	7	10	12	10	18	14	11	9
		z	291	-	-	-	-	-	-	-	-	6	8	16	26	37	35	47	33	23	15	12	12

TODESURSACHEN

2.2 Sterbefälle 2006 nach ausgewählten Todesursachen, Altersgruppen und Geschlecht

insgesamt

[Zum Inhalt](#)

Pos-Nr. der ICD-10	Todesursache		Davon im Alter von ... bis unter ... Jahren																				
			Gestorbene insgesamt	< 1Jahr	1 - 5	5 - 10	10 - 15	15 - 20	20 - 25	25 - 30	30 - 35	35 - 40	40 - 45	45 - 50	50 - 55	55 - 60	60 - 65	65 - 70	70 - 75	75 - 80	80 - 85	85 - 90	90 und >
			Anzahl																				
C04	Bösartige Neubildung des Mundbodens	m	630	-	-	-	-	-	-	-	1	4	12	63	88	96	116	105	68	45	23	6	3
		w	219	-	-	-	-	-	-	-	-	-	7	9	17	34	30	28	17	22	18	21	16
		z	849	-	-	-	-	-	-	-	1	4	19	72	105	130	146	133	85	67	41	27	19
C10	Bösartige Neubildung des Oropharynx	m	680	-	-	-	-	-	-	-	6	19	56	114	115	118	116	74	37	17	7	1	
		w	173	-	-	-	-	-	-	-	-	4	13	19	23	20	26	21	19	17	8	3	
		z	853	-	-	-	-	-	-	-	6	23	69	133	138	138	142	95	56	34	15	4	
C13	Bösartige Neubildung des Hypopharynx	m	848	-	-	-	-	-	-	-	1	3	25	55	115	173	141	153	98	54	16	10	4
		w	119	-	-	-	-	-	-	-	-	3	10	13	21	16	19	6	10	13	5	3	
		z	967	-	-	-	-	-	-	-	1	3	28	65	128	194	157	172	104	64	29	15	7
C15-C26	Bösartige Neubildungen der Verdauungsorgane	m	36 424	1	1	2	2	6	10	27	60	165	424	872	1 647	2 674	3 723	6 580	6 397	6 200	4 442	2 129	1 062
		w	32 188	1	2	1	-	1	12	20	36	121	244	489	851	1 332	1 902	3 339	4 032	5 427	6 569	4 471	3 338
		z	68 612	2	3	3	2	7	22	47	96	286	668	1 361	2 498	4 006	5 625	9 919	10 429	11 627	11 011	6 600	4 400
C15	Bösartige Neubildung des Ösophagus	m	3 642	1	-	-	-	-	2	1	5	16	73	159	289	435	518	756	537	447	253	111	39
		w	1 074	-	-	-	-	-	-	-	1	2	13	28	55	86	108	141	138	145	182	99	76
		z	4 716	1	-	-	-	-	2	1	6	18	86	187	344	521	626	897	675	592	435	210	115
C16	Bösartige Neubildung des Magens	m	5 986	-	-	-	-	-	2	7	15	37	104	184	300	389	517	929	1 013	1 049	774	449	217
		w	4 937	-	-	-	-	-	4	8	14	44	68	103	143	202	275	446	582	730	1 036	717	565
		z	10 923	-	-	-	-	-	6	15	29	81	172	287	443	591	792	1 375	1 595	1 779	1 810	1 166	782
C18	Bösartige Neubildung des Dickdarmes	m	8 912	-	-	-	-	2	1	9	10	35	62	142	266	494	783	1 378	1 611	1 736	1 356	645	382
		w	9 563	-	-	-	-	-	3	4	9	25	53	117	189	323	455	871	1 062	1 613	2 062	1 516	1 261
		z	18 475	-	-	-	-	2	4	13	19	60	115	259	455	817	1 238	2 249	2 673	3 349	3 418	2 161	1 643
C19	Bösartige Neubildung am Rektosigmoid, Übergang	m	249	-	-	-	-	-	-	-	-	-	3	2	9	15	22	49	49	44	33	16	7
		w	176	-	-	-	-	-	-	-	-	1	-	2	3	12	12	15	18	33	40	22	18
		z	425	-	-	-	-	-	-	-	-	1	3	4	12	27	34	64	67	77	73	38	25
C20	Bösartige Neubildung des Rektums	m	4 455	-	-	1	-	1	-	4	8	15	35	82	176	362	500	872	764	747	513	268	107
		w	3 519	-	-	-	-	-	-	1	6	14	35	47	96	159	223	385	436	589	689	469	370
		z	7 974	-	-	1	-	1	-	5	14	29	70	129	272	521	723	1 257	1 200	1 336	1 202	737	477
C21	Bösartige Neubildung des Anus und des Analkanals	m	140	-	-	-	-	-	-	-	-	4	4	9	9	18	23	16	22	16	13	4	2
		w	211	-	-	-	-	-	1	1	1	2	3	10	9	14	17	20	16	18	42	32	25
		z	351	-	-	-	-	-	1	1	1	6	7	19	18	32	40	36	38	34	55	36	27
C22	Bösartige Neubildung der Leber und der intrahepatischen Gallengänge	m	4 329	-	1	1	1	2	4	4	7	14	40	79	206	301	430	898	866	737	475	191	72
		w	2 351	1	2	-	-	1	3	1	2	8	13	45	78	110	146	266	358	405	482	264	166
		z	6 680	1	3	1	1	3	7	5	9	22	53	124	284	411	576	1 164	1 224	1 142	957	455	238
C23	Bösartige Neubildung der Gallenblase	m	431	-	-	-	-	-	-	-	-	4	2	9	12	18	22	79	74	87	69	30	25
		w	1 302	-	-	-	-	-	-	-	-	-	2	7	42	47	61	159	196	261	248	173	106
		z	1 733	-	-	-	-	-	-	-	-	4	4	16	54	65	83	238	270	348	317	203	131
C24	Bösartige Neubildung sonstiger und nicht näher bezeichneter Teile der Gallenwege	m	805	-	-	-	-	-	-	3	5	11	21	23	52	57	155	155	146	107	43	27	
		w	998	-	-	-	-	-	1	2	-	2	14	12	22	34	57	104	119	176	208	138	109
		z	1 803	-	-	-	-	-	1	2	3	7	25	33	45	86	114	259	274	322	315	181	136
C25	Bösartige Neubildung des Pankreas	m	6 729	-	-	-	1	1	1	1	10	30	80	164	337	546	796	1 345	1 176	1 057	730	310	144
		w	7 213	-	-	1	-	-	-	2	3	16	37	107	194	325	514	867	1 033	1 324	1 405	899	486
		z	13 942	-	-	1	1	1	1	3	13	46	117	271	531	871	1 310	2 212	2 209	2 381	2 135	1 209	630
C30-C39	Bösartige Neubildungen der Atmungsorgane und sonstiger intrathorakaler Organe	m	30 538	1	1	-	-	1	4	7	21	69	286	825	1 662	2 725	3 767	5 923	5 584	5 184	3 000	1 131	347
		w	12 264	-	-	-	-	-	-	5	14	58	202	505	830	1 142	1 403	1 783	1 658	1 873	1 559	819	413
		z	42 802	1	1	-	-	1	4	12	35	127	488	1 330	2 492	3 867	5 170	7 706	7 242	7 057	4 559	1 950	760
C32	Bösartige Neubildung des Larynx	m	1 351	-	-	-	-	-	-	-	-	3	15	55	129	148	195	254	196	170	126	41	19
		w	226	-	-	-	-	-	-	-	-	1	-	17	18	23	30	29	23	31	30	14	10
		z	1 577	-	-	-	-	-	-	-	-	4	15	72	147	171	225	283	219	201	156	55	29
C33	Bösartige Neubildung der Trachea	m	20	-	-	-	-	-	-	-	-	-	-	2	2	2	3	4	4	3	-	-	-
		w	7	-	-	-	-	-	-	-	-	-	-	-	1	1	-	3	1	1	-	-	-
		z	27	-	-	-	-	-	-	-	-	-	-	2	3	3	3	7	5	4	-	-	-

TODESURSACHEN
2.2 Sterbefälle 2006 nach ausgewählten Todesursachen, Altersgruppen und Geschlecht
insgesamt

[Zum Inhalt](#)

Pos-Nr. der ICD-10	Todesursache		Davon im Alter von ... bis unter ... Jahren																				
			Gestorbene insgesamt	< 1Jahr	1 - 5	5 - 10	10 - 15	15 - 20	20 - 25	25 - 30	30 - 35	35 - 40	40 - 45	45 - 50	50 - 55	55 - 60	60 - 65	65 - 70	70 - 75	75 - 80	80 - 85	85 - 90	90 und >
			Anzahl																				
C34	Bösartige Neubildung der Bronchien und der Lunge	m	28 878	1	1	-	-	-	2	5	17	65	266	753	1 510	2 550	3 543	5 621	5 339	4 960	2 848	1 076	321
		w	11 866	-	-	-	-	-	-	5	13	56	197	482	807	1 111	1 360	1 734	1 616	1 817	1 496	786	386
		z	40 744	1	1	-	-	-	2	10	30	121	463	1 235	2 317	3 661	4 903	7 355	6 955	6 777	4 344	1 862	707
C40-C41	Bösartige Neubildungen des Knochens und des Gelenkknorpels	m	-	-	-	-	-	-	-	-	-	-	-	-	-	-	-	-	-	-	-	-	-
		w	-	-	-	-	-	-	-	-	-	-	-	-	-	-	-	-	-	-	-	-	-
		z	-	-	-	-	-	-	-	-	-	-	-	-	-	-	-	-	-	-	-	-	-
C43-C44	Melanom und sonstige bösartige Neubildungen der Haut	m	1 589	-	-	-	-	-	2	8	9	27	68	66	76	119	159	235	256	235	161	105	63
		w	1 291	-	-	-	-	2	2	4	9	26	43	60	58	83	77	136	126	148	195	131	191
		z	2 880	-	-	-	-	2	4	12	18	53	111	126	134	202	236	371	382	383	356	236	254
C43	Bösartiges Melanom der Haut	m	1 266	-	-	-	-	-	2	8	7	27	63	61	66	108	140	206	204	172	111	66	25
		w	1 021	-	-	-	-	2	2	4	9	24	40	57	53	74	65	122	108	127	150	85	99
		z	2 287	-	-	-	-	2	4	12	16	51	103	118	119	182	205	328	312	299	261	151	124
C45-C49	Bösartige Neubildungen des mesothelialen Gewebes und des Weichteilgewebes	m	1 556	-	1	5	2	6	11	6	11	17	25	38	49	105	143	317	298	262	160	67	33
		w	1 030	-	3	2	3	10	5	11	7	12	27	38	28	57	91	114	141	168	169	88	56
		z	2 586	-	4	7	5	16	16	17	18	29	52	76	77	162	234	431	439	430	329	155	89
C50	Bösartige Neubildung der Brustdrüse (Mamma)	m	267	-	-	-	-	-	-	-	-	1	4	15	17	20	30	38	29	48	39	17	9
		w	17 286	-	-	-	-	-	-	13	62	232	459	717	1 144	1 345	1 636	2 399	2 111	2 172	2 371	1 439	1 186
		z	17 553	-	-	-	-	-	-	13	62	233	463	732	1 161	1 365	1 666	2 437	2 140	2 220	2 410	1 456	1 195
C51-C58	Bösartige Neubildungen der weiblichen Genitalorgane	m	-	-	-	-	-	-	-	-	-	-	-	-	-	-	-	-	-	-	-	-	-
		w	10 706	-	-	-	1	4	4	10	42	97	225	367	479	629	853	1 512	1 503	1 588	1 764	967	661
		z	10 706	-	-	-	1	4	4	10	42	97	225	367	479	629	853	1 512	1 503	1 588	1 764	967	661
C51	Bösartige Neubildung der Vulva	m	-	-	-	-	-	-	-	-	-	-	-	-	-	-	-	-	-	-	-	-	-
		w	703	-	-	-	-	-	-	-	1	2	6	11	13	16	35	76	89	127	149	88	90
		z	703	-	-	-	-	-	-	-	1	2	6	11	13	16	35	76	89	127	149	88	90
C52	Bösartige Neubildung der Vagina	m	-	-	-	-	-	-	-	-	-	-	-	-	-	-	-	-	-	-	-	-	-
		w	162	-	-	-	-	-	-	1	-	1	2	2	2	8	8	16	25	22	38	21	16
		z	162	-	-	-	-	-	-	1	-	1	2	2	2	8	8	16	25	22	38	21	16
C53	Bösartige Neubildung der Cervix uteri	m	-	-	-	-	-	-	-	-	-	-	-	-	-	-	-	-	-	-	-	-	-
		w	1 492	-	-	-	-	-	1	3	24	56	100	140	129	128	123	138	163	159	174	97	57
		z	1 492	-	-	-	-	-	1	3	24	56	100	140	129	128	123	138	163	159	174	97	57
C54	Bösartige Neubildung des Corpus uteri	m	-	-	-	-	-	-	-	-	-	-	-	-	-	-	-	-	-	-	-	-	-
		w	1 260	-	-	-	-	-	-	-	-	2	6	13	36	70	97	218	202	193	233	114	76
		z	1 260	-	-	-	-	-	-	-	-	2	6	13	36	70	97	218	202	193	233	114	76
C55	Bösartige Neubildung des Uterus, Teil nicht näher bezeichnet	m	-	-	-	-	-	-	-	-	-	-	-	-	-	-	-	-	-	-	-	-	-
		w	1 135	-	-	-	-	-	-	-	2	5	13	24	41	61	46	143	124	163	215	161	137
		z	1 135	-	-	-	-	-	-	-	2	5	13	24	41	61	46	143	124	163	215	161	137
C56	Bösartige Neubildung des Ovars	m	-	-	-	-	-	-	-	-	-	-	-	-	-	-	-	-	-	-	-	-	-
		w	5 636	-	-	-	1	4	3	6	11	30	95	170	250	331	523	887	848	880	904	446	247
		z	5 636	-	-	-	1	4	3	6	11	30	95	170	250	331	523	887	848	880	904	446	247
C57	Bösartige Neubildung sonstiger und nicht näher bezeichneter weiblicher Genitalorgane	m	-	-	-	-	-	-	-	-	-	-	-	-	-	-	-	-	-	-	-	-	-
		w	316	-	-	-	-	-	-	-	2	1	3	7	8	15	21	34	52	44	51	40	38
		z	316	-	-	-	-	-	-	-	2	1	3	7	8	15	21	34	52	44	51	40	38
C60-C63	Bösartige Neubildungen der männlichen Genitalorgane	m	11 919	-	-	-	1	1	6	13	14	20	34	51	133	281	590	1 478	1 964	2 526	2 366	1 477	964
		w	-	-	-	-	-	-	-	-	-	-	-	-	-	-	-	-	-	-	-	-	-
		z	11 919	-	-	-	1	1	6	13	14	20	34	51	133	281	590	1 478	1 964	2 526	2 366	1 477	964
C61	Bösartige Neubildung der Prostata	m	11 577	-	-	-	-	1	-	-	-	4	12	25	115	258	563	1 431	1 924	2 494	2 348	1 454	948
		w	-	-	-	-	-	-	-	-	-	-	-	-	-	-	-	-	-	-	-	-	-
		z	11 577	-	-	-	-	1	-	-	-	4	12	25	115	258	563	1 431	1 924	2 494	2 348	1 454	948
C64-C68	Bösartige Neubildungen der Hamorgane	m	7 635	1	-	1	-	-	1	3	4	21	54	120	253	366	629	1 159	1 303	1 487	1 286	602	345
		w	4 522	-	2	2	1	1	-	-	3	9	28	58	111	135	226	464	554	806	931	704	487
		z	12 157	1	2	3	1	1	1	3	7	30	82	178	364	501	855	1 623	1 857	2 293	2 217	1 306	832

TODESURSACHEN

2.2 Sterbefälle 2006 nach ausgewählten Todesursachen, Altersgruppen und Geschlecht

insgesamt

[Zum Inhalt](#)

Pos-Nr. der ICD-10	Todesursache		Davon im Alter von ... bis unter ... Jahren																				
			Gestorbene insgesamt	< 1Jahr	1 - 5	5 - 10	10 - 15	15 - 20	20 - 25	25 - 30	30 - 35	35 - 40	40 - 45	45 - 50	50 - 55	55 - 60	60 - 65	65 - 70	70 - 75	75 - 80	80 - 85	85 - 90	90 und >
			Anzahl																				
C64	Bösartige Neubildung der Niere, ausgenommen Nierenbecken	m	2 841	1	-	1	-	-	1	2	3	13	35	62	139	194	304	505	525	493	348	139	76
		w	2 018	-	2	2	1	1	-	-	-	5	12	35	57	73	132	250	294	371	373	262	148
		z	4 859	1	2	3	1	1	1	2	3	18	47	97	196	267	436	755	819	864	721	401	224
C67	Bösartige Neubildung der Harnblase	m	3 549	-	-	-	-	-	-	1	1	4	15	30	81	114	223	460	561	734	726	372	227
		w	1 893	-	-	-	-	-	-	-	3	2	10	17	36	45	62	139	187	310	433	359	290
		z	5 442	-	-	-	-	-	-	1	4	6	25	47	117	159	285	599	748	1 044	1 159	731	517
C68	Bösartige Neubildung sonstiger und nicht näher bezeichneter Harnorgane	m	1 058	-	-	-	-	-	-	-	-	4	2	24	30	50	88	169	179	224	182	74	32
		w	497	-	-	-	-	-	-	-	-	2	6	6	17	17	29	59	60	108	92	61	40
		z	1 555	-	-	-	-	-	-	-	-	6	8	30	47	67	117	228	239	332	274	135	72
C69-C72	Bösartige Neubildungen des Auges, des Gehirns und sonstiger Teile des Zentralnervensystems	m	3 058	2	24	26	14	21	16	27	44	86	140	198	234	304	351	544	434	323	186	61	23
		w	2 698	1	6	17	13	11	17	22	28	50	86	113	148	166	275	387	399	378	332	172	77
		z	5 756	3	30	43	27	32	33	49	72	136	226	311	382	470	626	931	833	701	518	233	100
C70	Bösartige Neubildung der Meningen	m	52	-	1	1	-	-	1	2	-	-	2	2	2	-	4	8	9	5	13	1	1
		w	102	-	-	-	-	-	1	-	-	-	-	1	2	2	6	13	12	16	23	14	12
		z	154	-	1	1	-	-	2	2	-	-	2	3	4	2	10	21	21	21	36	15	13
C71	Bösartige Neubildung des Gehirns	m	2 889	2	23	25	14	21	14	23	43	81	136	190	225	289	334	512	406	312	164	55	20
		w	2 485	-	6	17	13	11	16	21	27	49	83	108	139	159	255	357	368	350	295	152	59
		z	5 374	2	29	42	27	32	30	44	70	130	219	298	364	448	589	869	774	662	459	207	79
C73-C75	Bösartige Neubildungen der Schilddrüse und sonstiger endokriner Drüsen	m	477	2	3	4	3	3	2	3	3	4	13	21	34	42	54	77	72	61	41	31	4
		w	694	1	4	6	1	3	1	4	1	7	15	10	21	38	43	91	97	106	125	77	43
		z	1 171	3	7	10	4	6	3	7	4	11	28	31	55	80	97	168	169	167	166	108	47
C81-C96	Bösartige Neubildungen des lymphatischen, blutbildenden und verwandten Gewebes	m	8 496	1	14	13	19	30	40	36	50	93	125	193	283	435	716	1 324	1 548	1 725	1 104	526	221
		w	8 084	5	8	10	13	20	20	27	28	52	75	135	164	280	502	927	1 126	1 488	1 704	983	517
		z	16 580	6	22	23	32	50	60	63	78	145	200	328	447	715	1 218	2 251	2 674	3 213	2 808	1 509	738
C81	Hodgkin-Krankheit (Lymphogranulomatose)	m	180	-	-	-	-	-	1	6	3	10	9	7	14	7	11	30	25	30	18	8	1
		w	162	-	-	-	-	-	1	1	3	4	6	5	6	7	11	13	21	26	32	18	8
		z	342	-	-	-	-	-	2	7	6	14	15	12	20	14	22	43	46	56	50	26	9
C90	Plasmozytom und bösartige Plasmazellen-Neubildungen	m	1 801	-	-	-	-	-	1	-	1	5	15	31	51	105	170	302	360	390	237	101	32
		w	1 730	-	-	-	-	-	-	-	-	7	26	32	75	117	235	272	348	333	197	88	
		z	3 531	-	-	-	-	-	1	-	1	5	22	57	83	180	287	537	632	738	570	298	120
C91	Lymphatische Leukämie	m	1 313	-	8	6	12	11	13	8	8	18	11	26	37	64	106	184	228	249	176	95	53
		w	1 050	1	-	5	6	6	9	7	4	12	6	14	13	28	49	101	122	160	223	162	122
		z	2 363	1	8	11	18	17	22	15	12	30	17	40	50	92	155	285	350	409	399	257	175
C92	Myeloische Leukämie	m	1 946	-	3	4	3	13	8	10	19	29	36	48	67	85	161	326	364	416	217	108	29
		w	1 808	2	6	5	2	11	6	10	12	17	30	42	49	71	142	217	267	319	356	172	72
		z	3 754	2	9	9	5	24	14	20	31	46	66	90	116	156	303	543	631	735	573	280	101
C97	Bösartige Neubildungen als Primärtumoren an mehreren Lokalisationen	m	2 006	-	-	-	-	1	-	-	1	3	16	23	67	117	171	287	341	430	301	157	91
		w	1 236	-	-	-	-	-	-	-	-	5	18	21	42	46	69	148	155	230	258	152	92
		z	3 242	-	-	-	-	1	-	-	1	8	34	44	109	163	240	435	496	660	559	309	183
D00-D09	In-situ-Neubildungen	m	12	-	-	-	-	-	-	-	-	-	-	1	1	-	2	1	1	2	2	1	1
		w	14	-	-	-	-	-	-	-	-	-	1	-	-	-	1	-	-	1	6	1	4
		z	26	-	-	-	-	-	-	-	-	-	1	1	1	-	3	1	1	3	8	2	5
D10-D36	Gutartige Neubildungen	m	167	-	-	1	-	-	-	-	3	1	2	7	6	6	22	26	26	31	16	12	8
		w	261	1	-	-	-	-	1	-	1	1	2	5	9	7	12	26	33	40	54	39	30
		z	428	1	-	1	-	-	1	-	4	2	4	12	15	13	34	52	59	71	70	51	38
D37-D48	Neubildungen unsicheren oder unbekannten Verhaltens	m	2 236	1	1	-	1	4	2	3	3	10	14	21	40	80	122	276	295	489	426	263	185
		w	2 882	2	-	1	2	3	2	1	-	5	8	19	24	46	58	190	279	418	674	587	563
		z	5 118	3	1	1	3	7	4	4	3	15	22	40	64	126	180	466	574	907	1 100	850	748
D50-D89	KAPITEL III: Krankheiten des Blutes und der blutbildenden Organe sowie bestimmte Störungen mit Beteiligung des Immunsystems	m	828	5	4	4	1	1	3	3	4	13	9	19	26	34	48	93	116	133	138	87	87
		w	1 216	5	2	3	1	2	3	5	2	3	7	14	16	22	41	79	106	173	274	212	246
		z	2 044	10	6	7	2	3	6	8	6	16	16	33	42	56	89	172	222	306	412	299	333

TODESURSACHEN
2.2 Sterbefälle 2006 nach ausgewählten Todesursachen, Altersgruppen und Geschlecht
insgesamt

[Zum Inhalt](#)

Pos-Nr. der ICD-10	Todesursache		Davon im Alter von ... bis unter ... Jahren																				
			Gestorbene insgesamt	< 1Jahr	1 - 5	5 - 10	10 - 15	15 - 20	20 - 25	25 - 30	30 - 35	35 - 40	40 - 45	45 - 50	50 - 55	55 - 60	60 - 65	65 - 70	70 - 75	75 - 80	80 - 85	85 - 90	90 und >
			Anzahl																				
D60-D64	Aplastische und sonstige Anämien	m	241	1	-	-	-	-	1	-	-	2	2	5	3	5	5	20	28	36	53	30	50
		w	490	2	-	1	-	-	-	3	-	-	-	3	3	7	12	24	33	59	103	92	148
		z	731	3	-	1	-	-	1	3	-	2	2	8	6	12	17	44	61	95	156	122	198
E00-E90	KAPITEL IV: Endokrine, Ernährungs- und Stoffwechsel- krankheiten	m	10 568	23	16	10	11	11	12	28	32	77	184	259	381	525	678	1 307	1 662	1 849	1 642	1 097	764
		w	16 056	11	12	10	10	13	11	17	24	38	77	117	145	272	311	750	1 304	2 201	3 687	3 380	3 666
		z	26 624	34	28	20	21	24	23	45	56	115	261	376	526	797	989	2 057	2 966	4 050	5 329	4 477	4 430
E00-E07	Krankheiten der Schilddrüse	m	53	-	-	-	-	-	-	-	-	3	2	-	2	7	5	3	12	12	5	2	
		w	239	-	-	-	-	-	-	-	-	2	3	4	4	4	12	6	38	55	64	47	
		z	292	-	-	-	-	-	-	-	-	5	5	4	6	11	17	9	50	67	69	49	
E10-E14	Diabetes mellitus	m	8 816	1	-	-	2	4	5	9	19	43	121	156	264	383	533	1 104	1 471	1 653	1 453	956	639
		w	13 492	-	-	1	-	2	2	3	8	19	38	66	84	191	225	601	1 099	1 888	3 240	2 941	3 084
		z	22 308	1	-	1	2	6	7	12	27	62	159	222	348	574	758	1 705	2 570	3 541	4 693	3 897	3 723
E10	Primär insulinabhängiger Diabetes mellitus (Typ-I-Diabetes)	m	412	-	-	-	2	2	5	4	9	19	32	23	27	26	27	44	51	57	44	22	18
		w	436	-	-	-	-	1	1	1	1	8	8	10	13	6	16	21	47	73	83	77	70
		z	848	-	-	-	2	3	6	5	10	27	40	33	40	32	43	65	98	130	127	99	88
E40-E46	Mangelernährung	m	55	-	-	-	-	-	-	1	-	1	-	1	1	2	2	5	9	9	9	9	14
		w	145	-	-	-	-	-	-	-	1	1	1	-	-	1	2	2	4	6	33	26	68
		z	200	-	-	-	-	-	-	1	1	2	1	1	1	2	4	4	9	15	42	35	82
E65-E68	Adipositas und sonstige Überernährung	m	674	-	-	-	-	1	-	7	4	20	38	64	91	94	84	102	80	55	22	8	4
		w	700	-	-	-	1	2	2	8	7	12	24	33	33	58	57	85	118	106	84	46	24
		z	1 374	-	-	-	1	3	2	15	11	32	62	97	124	152	141	187	198	161	106	54	28
F00-F99	KAPITEL V: Psychische und Verhaltensstörungen	m	6 737	-	-	2	-	4	55	92	117	244	426	590	613	541	555	617	522	566	711	533	549
		w	7 408	1	1	-	-	4	29	18	40	49	106	157	183	164	163	215	281	515	1 297	1 547	2 638
		z	14 145	1	1	2	-	8	84	110	157	293	532	747	796	705	718	832	803	1 081	2 008	2 080	3 187
F00-F09	Organische, einschließlich symptomatischer psychischer Störungen	m	2 370	-	-	-	-	-	-	-	-	1	-	2	1	8	32	78	196	380	645	492	535
		w	5 956	-	-	-	-	-	1	-	-	-	-	-	1	2	14	55	149	422	1 218	1 492	2 602
		z	8 326	-	-	-	-	-	1	-	-	1	-	2	2	10	46	133	345	802	1 863	1 984	3 137
F10-F19	Psychische und Verhaltensstörungen durch psychotrope Substanzen	m	4 280	-	-	-	-	4	55	90	115	239	414	580	603	526	511	532	320	181	63	37	10
		w	1 282	-	-	-	-	2	20	13	35	41	101	147	174	157	139	152	117	79	61	34	10
		z	5 562	-	-	-	-	6	75	103	150	280	515	727	777	683	650	684	437	260	124	71	20
F10	Psychische und Verhaltensstörungen durch Alkohol	m	3 573	-	-	-	-	-	6	19	43	138	320	508	550	504	475	485	284	152	51	29	9
		w	1 030	-	-	-	-	-	2	3	18	22	75	123	157	138	127	131	97	54	48	26	9
		z	4 603	-	-	-	-	-	8	22	61	160	395	631	707	642	602	616	381	206	99	55	18
F11	Psychische und Verhaltensstörungen durch Opioide	m	158	-	-	-	-	2	11	22	31	31	29	16	8	2	2	1	3	-	-	-	-
		w	32	-	-	-	-	-	4	2	3	6	5	4	2	1	1	2	-	2	-	-	-
		z	190	-	-	-	-	2	15	24	34	37	34	20	10	3	3	3	3	2	-	-	-
F17	Psychische und Verhaltensstörungen durch Tabak	m	180	-	-	-	-	-	-	-	1	1	3	11	15	13	24	37	28	28	11	7	1
		w	100	-	-	-	-	-	-	-	-	1	2	7	8	11	6	12	15	18	11	8	1
		z	280	-	-	-	-	-	-	-	1	2	5	18	23	24	30	49	43	46	22	15	2
F20-F29	Schizophrenie, schizotype und wahnhafte Störungen	m	44	-	-	-	-	-	-	1	2	1	6	5	5	5	5	3	5	2	1	1	2
		w	36	-	-	-	-	-	-	-	1	-	-	2	1	1	1	4	6	5	6	5	4
		z	80	-	-	-	-	-	-	1	3	1	6	7	6	6	6	7	11	7	7	6	6
F40-F48	Neurotische, Belastungs- und somatoforme Störungen	m	4	-	-	-	-	-	-	-	-	-	2	-	-	-	-	1	-	-	-	1	-
		w	11	1	-	-	-	-	-	-	-	-	-	-	-	-	-	-	-	1	2	2	5
		z	15	1	-	-	-	-	-	-	-	-	-	2	-	-	-	1	-	1	2	3	5
G00-G99	KAPITEL VI: Krankheiten des Nervensystems	m	9 003	34	19	31	31	83	70	49	74	112	215	278	315	368	531	882	1 156	1 697	1 606	943	509
		w	10 391	30	24	9	23	23	30	31	36	83	134	169	209	266	355	722	831	1 522	2 374	1 845	1 675
		z	19 394	64	43	40	54	106	100	80	110	195	349	447	524	634	886	1 604	1 987	3 219	3 980	2 788	2 184
G00-G09	Entzündliche Krankheiten des Zentralnervensystems	m	184	7	2	4	1	1	2	1	5	4	6	10	13	7	14	23	33	27	15	9	-
		w	241	11	2	1	1	4	2	4	3	3	11	10	9	12	18	35	23	38	19	24	11
		z	425	18	4	5	2	5	4	5	8	7	17	20	22	19	32	58	65	65	34	33	11

TODESURSACHEN

2.2 Sterbefälle 2006 nach ausgewählten Todesursachen, Altersgruppen und Geschlecht

insgesamt

[Zum Inhalt](#)

Pos-Nr. der ICD-10	Todesursache		Davon im Alter von ... bis unter ... Jahren																				
			Gestorbene insgesamt	< 1Jahr	1 - 5	5 - 10	10 - 15	15 - 20	20 - 25	25 - 30	30 - 35	35 - 40	40 - 45	45 - 50	50 - 55	55 - 60	60 - 65	65 - 70	70 - 75	75 - 80	80 - 85	85 - 90	90 und >
			Anzahl																				
G00	Bakterielle Meningitis, anderenorts nicht klassifiziert	m	51	5	1	-	1	1	1	-	1	2	2	2	3	1	3	6	8	8	4	2	-
		w	57	4	2	1	-	2	1	1	1	2	2	-	1	4	1	8	4	8	7	6	2
		z	108	9	3	1	1	3	2	1	2	4	4	2	4	5	4	14	12	16	11	8	2
G03	Meningitis durch sonstige und nicht näher bezeichnete Ursachen	m	28	2	1	-	-	-	1	-	-	-	-	1	1	2	2	2	4	6	3	3	-
		w	42	4	-	-	-	-	-	1	-	1	2	-	3	2	6	5	3	5	3	5	2
		z	70	6	1	-	-	-	1	1	-	1	2	1	4	4	8	7	7	11	6	8	2
G04	Enzephalitis, Myelitis und Enzephalomyelitis	m	69	-	-	2	-	-	-	1	3	1	2	5	3	2	7	8	15	10	6	4	-
		w	97	3	-	-	-	2	1	2	2	-	4	7	4	3	10	13	12	17	5	7	5
		z	166	3	-	2	-	2	1	3	5	1	6	12	7	5	17	21	27	27	11	11	5
G10-G13	Systematrophien, die vorwiegend das Zentralnervensystem betreffen	m	941	8	5	1	-	4	4	2	13	14	30	50	63	92	114	187	147	119	60	17	11
		w	931	11	3	-	1	1	-	-	3	15	16	23	51	77	89	163	138	147	123	43	27
		z	1 872	19	8	1	1	5	4	2	16	29	46	73	114	169	203	350	285	266	183	60	38
G12	Spinale Muskelatrophie und verwandte Syndrome	m	824	8	5	1	-	2	3	1	7	8	21	37	45	84	97	173	132	117	58	15	10
		w	795	11	3	-	1	1	-	-	2	9	7	14	40	60	76	141	118	134	112	40	26
		z	1 619	19	8	1	1	3	3	1	9	17	28	51	85	144	173	314	250	251	170	55	36
G20-G26	Extrapyramidale Krankheiten und Bewegungsstörungen	m	3 126	1	-	-	-	1	-	-	1	1	2	1	9	14	63	190	398	810	869	502	264
		w	2 878	-	1	-	-	-	1	-	1	3	2	1	4	9	29	95	175	468	842	681	566
		z	6 004	1	1	-	-	1	1	-	2	4	4	2	13	23	92	285	573	1 278	1 711	1 183	830
G20	Primäres Parkinson-Syndrom	m	3 054	-	-	-	-	-	-	-	1	1	2	-	8	11	52	174	387	795	864	498	261
		w	2 813	-	-	-	-	-	-	-	-	-	1	1	2	7	23	87	168	458	828	677	561
		z	5 867	-	-	-	-	-	-	-	1	1	3	1	10	18	75	261	555	1 253	1 692	1 175	822
G30-G32	Sonstige degenerative Krankheiten des Nervensystems	m	1 946	1	3	2	-	1	-	-	3	1	6	10	24	31	78	157	260	440	444	306	179
		w	3 652	1	-	2	3	-	-	1	-	1	4	9	4	14	58	115	229	535	990	840	846
		z	5 598	2	3	4	3	1	-	1	3	2	10	19	28	45	136	272	489	975	1 434	1 146	1 025
G30	Alzheimer-Krankheit	m	1 706	-	1	-	-	-	-	-	1	-	2	1	5	13	51	114	233	409	415	292	169
		w	3 493	-	-	-	-	-	-	-	-	-	-	4	2	13	49	103	211	515	961	813	822
		z	5 199	-	1	-	-	-	-	-	1	-	2	5	7	26	100	217	444	924	1 376	1 105	991
G35-G37	Demyelinisierende Krankheiten des Zentralnervensystems	m	394	-	-	-	-	-	-	4	2	11	29	35	46	55	46	51	48	37	20	9	1
		w	671	-	-	-	-	-	1	-	5	13	41	60	64	72	70	125	68	64	53	24	11
		z	1 065	-	-	-	-	-	1	4	7	24	70	95	110	127	116	176	116	101	73	33	12
G35	Multiple Sklerose (Encephalomyelitis disseminata)	m	387	-	-	-	-	-	-	3	2	11	29	34	46	54	46	50	47	36	19	9	1
		w	658	-	-	-	-	-	-	-	5	13	41	59	63	72	70	123	67	63	50	23	9
		z	1 045	-	-	-	-	-	-	3	7	24	70	93	109	126	116	173	114	99	69	32	10
G40-G47	Episodische und paroxysmale Krankheiten des Nervensystems	m	1 122	2	4	6	11	28	33	24	31	57	85	112	89	72	93	104	102	115	74	49	31
		w	971	2	6	3	8	8	19	13	14	27	39	30	31	33	32	63	80	141	181	126	115
		z	2 093	4	10	9	19	36	52	37	45	84	124	142	120	105	125	167	182	256	255	175	146
G40	Epilepsie	m	920	2	4	6	10	25	29	21	28	53	73	103	76	62	74	88	77	83	51	34	21
		w	727	2	4	3	7	6	14	13	11	26	34	26	26	32	23	53	63	98	133	84	69
		z	1 647	4	8	9	17	31	43	34	39	79	107	129	102	94	97	141	140	181	184	118	90
G50-G59	Krankheiten von Nerven, Nervenwurzeln und Nervenplexus	m	2	-	-	-	-	-	-	-	-	-	-	-	-	-	-	-	-	1	-	1	-
		w	3	-	-	-	-	-	-	-	-	-	-	-	-	-	-	-	-	-	2	1	-
		z	5	-	-	-	-	-	-	-	-	-	-	-	-	-	-	-	-	1	2	2	-
G60-G64	Polyneuropathien und sonstige Krankheiten des peripheren Nervensystems	m	88	1	-	-	-	-	-	-	-	-	3	3	3	6	14	10	10	18	15	4	1
		w	70	-	-	-	-	-	-	-	-	-	-	3	5	2	2	10	10	13	12	9	4
		z	158	1	-	-	-	-	-	-	-	-	3	6	8	8	16	20	20	31	27	13	5
G70-G73	Krankheiten im Bereich der neuromuskulären Synapse und des Muskels	m	197	8	-	5	6	25	11	6	7	11	9	13	10	16	10	17	14	11	14	4	-
		w	122	3	3	-	2	1	2	1	-	3	4	6	5	11	10	16	17	12	10	12	4
		z	319	11	3	5	8	26	13	7	7	14	13	19	15	27	20	33	31	23	24	16	4
G80-G83	Zerebrale Lähmung und sonstige Lähmungssyndrome	m	225	1	1	6	9	16	10	6	4	3	9	11	9	9	19	27	29	28	17	6	5
		w	137	-	3	1	5	6	3	6	6	4	2	7	8	6	5	14	8	10	26	6	11
		z	362	1	4	7	14	22	13	12	10	7	11	18	17	15	24	41	37	38	43	12	16

TODESURSACHEN

2.2 Sterbefälle 2006 nach ausgewählten Todesursachen, Altersgruppen und Geschlecht

insgesamt

[Zum Inhalt](#)

Pos-Nr. der ICD-10	Todesursache		Davon im Alter von ... bis unter ... Jahren																				
			Gestorbene insgesamt	< 1Jahr	1 - 5	5 - 10	10 - 15	15 - 20	20 - 25	25 - 30	30 - 35	35 - 40	40 - 45	45 - 50	50 - 55	55 - 60	60 - 65	65 - 70	70 - 75	75 - 80	80 - 85	85 - 90	90 und >
			Anzahl																				
G90-G99	Sonstige Krankheiten des Nervensystems	m	778	5	4	7	4	7	10	6	8	10	36	33	49	66	80	116	115	91	78	36	17
		w	715	2	6	2	3	3	2	6	4	14	15	20	28	30	42	86	83	94	116	79	80
		z	1 493	7	10	9	7	10	12	12	12	24	51	53	77	96	122	202	198	185	194	115	97
H00-H59	KAPITEL VII: Krankheiten des Auges und der Augen- anhangsgebilde	m	4	-	-	-	-	-	-	1	-	-	-	-	1	1	-	-	-	-	-	1	-
		w	2	-	-	-	-	-	-	-	-	-	-	-	-	-	-	-	1	-	1	-	-
		z	6	-	-	-	-	-	-	1	-	-	-	-	1	1	-	-	1	-	1	1	-
H60-H95	KAPITEL VIII: Krankheiten des Ohres und des Warzenfortsatzes	m	7	-	-	-	-	-	-	-	-	-	-	1	-	1	-	-	1	1	1	1	1
		w	4	-	1	-	-	-	-	-	-	-	-	-	-	-	-	-	1	1	-	-	1
		z	11	-	1	-	-	-	-	-	-	-	-	1	-	1	-	-	2	2	1	1	2
I00-I99	KAPITEL IX: Krankheiten des Kreislaufsystems	m	149 578	16	19	10	12	67	99	134	215	613	1 490	2 649	4 146	5 606	8 228	16 320	20 411	27 132	27 444	18 562	16 405
		w	209 375	12	18	8	18	38	66	75	127	269	578	978	1 305	1 831	2 961	6 867	12 060	24 348	46 259	46 162	65 395
		z	358 953	28	37	18	30	105	165	209	342	882	2 068	3 627	5 451	7 437	11 189	23 187	32 471	51 480	73 703	64 724	81 800
I05-I09	Chronische rheumatische Herzkrankheiten	m	720	-	-	-	-	3	-	2	1	2	5	8	18	26	38	91	114	138	123	106	45
		w	1 644	-	-	1	-	1	2	2	1	5	5	10	13	16	29	83	135	291	409	374	267
		z	2 364	-	-	1	-	4	2	4	2	7	10	18	31	42	67	174	249	429	532	480	312
I05	Rheumatische Mitralklappenkrankheiten	m	146	-	-	-	-	1	-	-	-	2	1	3	4	8	8	23	27	26	20	16	7
		w	352	-	-	-	-	1	-	1	-	1	2	2	4	4	11	22	42	63	87	68	44
		z	498	-	-	-	-	2	-	1	-	3	3	5	8	12	19	45	69	89	107	84	51
I07	Rheumatische Trikuspidalklappenkrankheiten	m	47	-	-	-	-	-	-	1	-	-	-	1	1	2	3	8	6	5	11	4	5
		w	108	-	-	-	-	-	-	1	-	2	-	1	3	-	3	2	14	20	27	20	15
		z	155	-	-	-	-	-	-	2	-	2	-	2	4	2	6	10	20	25	38	24	20
I08	Krankheiten mehrerer Herzklappen	m	492	-	-	-	-	2	-	1	1	-	3	3	11	15	26	56	75	100	86	83	30
		w	1 117	-	-	1	-	-	2	-	1	2	1	6	4	12	13	54	76	197	279	272	197
		z	1 609	-	-	1	-	2	2	1	2	2	4	9	15	27	39	110	151	297	365	355	227
I10-I15	Hypertonie (Hochdruckkrankheit)	m	8 388	1	1	-	-	1	3	-	3	25	67	111	157	257	380	693	987	1 344	1 638	1 348	1 372
		w	20 115	-	-	1	-	1	1	1	4	10	17	33	65	110	163	395	897	1 921	4 230	4 695	7 571
		z	28 503	1	1	1	-	2	4	1	7	35	84	144	222	367	543	1 088	1 884	3 265	5 868	6 043	8 943
I10	Essentielle (primäre) Hypertonie	m	2 517	1	-	-	-	-	2	-	2	15	40	59	93	130	175	287	365	415	395	273	265
		w	4 855	-	-	1	-	1	1	-	3	6	10	22	40	63	83	159	292	532	991	1 013	1 638
		z	7 372	1	-	1	-	1	3	-	5	21	50	81	133	193	258	446	657	947	1 386	1 286	1 903
I11	Hypertensive Herzkrankheit	m	4 686	-	1	-	-	1	-	-	-	9	20	46	57	106	175	345	506	743	951	839	887
		w	12 933	-	-	-	-	-	-	-	-	4	5	9	23	38	66	187	503	1 154	2 708	3 112	5 124
		z	17 619	-	1	-	-	1	-	-	-	13	25	55	80	144	241	532	1 009	1 897	3 659	3 951	6 011
I20-I25	Ischämische Herzkrankheiten	m	70 378	-	-	-	-	10	19	28	65	243	702	1 348	2 219	3 047	4 364	8 475	10 289	13 142	12 319	7 872	6 236
		w	73 811	-	-	-	-	3	6	11	25	54	190	318	475	716	1 169	2 826	4 858	9 242	16 542	16 075	21 301
		z	144 189	-	-	-	-	13	25	39	90	297	892	1 666	2 694	3 763	5 533	11 301	15 147	22 384	28 861	23 947	27 537
I20	Angina pectoris	m	270	-	-	-	-	-	-	-	-	-	3	3	20	13	16	29	43	42	48	26	27
		w	251	-	-	-	-	-	-	-	-	-	1	3	1	4	5	10	15	34	51	58	69
		z	521	-	-	-	-	-	-	-	-	-	4	6	21	17	21	39	58	76	99	84	96
I21	Akuter Myokardinfarkt	m	32 471	-	-	-	-	6	12	25	50	187	521	955	1 490	1 900	2 508	4 502	5 057	5 731	4 861	2 834	1 832
		w	27 467	-	-	-	-	1	3	6	17	43	144	239	322	449	705	1 579	2 471	4 111	6 574	5 377	5 426
		z	59 938	-	-	-	-	7	15	31	67	230	665	1 194	1 812	2 349	3 213	6 081	7 528	9 842	11 435	8 211	7 258
I22	Rezidivierender Myokardinfarkt	m	3 160	-	-	-	-	-	-	1	3	15	32	85	124	189	230	443	517	647	460	269	145
		w	1 698	-	-	-	-	-	1	1	2	3	15	16	20	32	40	92	185	314	427	311	239
		z	4 858	-	-	-	-	-	1	2	5	18	47	101	144	221	270	535	702	961	887	580	384
I24	Sonstige akute ischämische Herzkrankheit	m	504	-	-	-	-	1	2	1	-	4	16	32	32	37	47	78	60	68	48	43	35
		w	523	-	-	-	-	-	-	-	2	2	2	6	10	6	5	36	37	67	85	96	169
		z	1 027	-	-	-	-	1	2	1	2	6	18	38	42	43	52	114	97	135	133	139	204
I25	Chronische ischämische Herzkrankheit	m	33 973	-	-	-	-	3	5	1	12	37	130	273	553	908	1 563	3 423	4 612	6 654	6 902	4 700	4 197
		w	43 872	-	-	-	-	2	2	4	4	6	28	54	122	225	414	1 109	2 150	4 716	9 405	10 233	15 398
		z	77 845	-	-	-	-	5	7	5	16	43	158	327	675	1 133	1 977	4 532	6 762	11 370	16 307	14 933	19 595

TODESURSACHEN
2.2 Sterbefälle 2006 nach ausgewählten Todesursachen, Altersgruppen und Geschlecht
insgesamt

[Zum Inhalt](#)

Pos-Nr. der ICD-10	Todesursache		Davon im Alter von ... bis unter ... Jahren																				
			Gestorbene insgesamt	< 1Jahr	1 - 5	5 - 10	10 - 15	15 - 20	20 - 25	25 - 30	30 - 35	35 - 40	40 - 45	45 - 50	50 - 55	55 - 60	60 - 65	65 - 70	70 - 75	75 - 80	80 - 85	85 - 90	90 und >
			Anzahl																				
I251	Atherosklerotische Herzkrankheit	m	3 916	-	-	-	-	1	-	-	2	4	27	53	86	129	234	449	585	741	689	456	460
		w	4 547	-	-	-	-	-	-	-	-	1	1	5	14	22	54	117	246	518	936	1 004	1 629
		z	8 463	-	-	-	-	1	-	-	2	5	28	58	100	151	288	566	831	1 259	1 625	1 460	2 089
I26-I28	Pulmonale Herzkrankheit und Krankheiten des Lungenkreislaufes	m	3 789	-	-	-	-	1	2	15	14	34	68	102	156	208	289	523	557	656	624	337	203
		w	5 375	-	3	-	1	7	14	14	17	36	56	98	107	122	180	380	522	903	1 238	932	745
		z	9 164	-	3	-	1	8	16	29	31	70	124	200	263	330	469	903	1 079	1 559	1 862	1 269	948
I26	Lungenembolie	m	3 110	-	-	-	-	-	2	13	10	33	63	98	143	192	250	452	458	503	473	258	162
		w	4 510	-	1	-	-	7	13	14	16	32	53	82	98	100	152	326	434	759	1 010	783	630
		z	7 620	-	1	-	-	7	15	27	26	65	116	180	241	292	402	778	892	1 262	1 483	1 041	792
I30-I52	Sonstige Formen der Herzkrankheit	m	31 818	13	12	3	10	37	56	51	91	182	368	628	854	1 039	1 466	2 935	3 766	5 211	5 866	4 342	4 888
		w	54 153	11	14	5	10	17	21	27	29	67	111	192	242	363	621	1 377	2 528	5 517	11 338	11 996	19 667
		z	85 971	24	26	8	20	54	77	78	120	249	479	820	1 096	1 402	2 087	4 312	6 294	10 728	17 204	16 338	24 555
I33	Akute und subakute Endokarditis	m	186	-	-	-	-	-	1	-	-	2	6	9	13	15	14	29	32	34	24	6	1
		w	126	-	-	-	-	2	1	-	-	2	-	2	4	1	7	16	18	32	23	11	7
		z	312	-	-	-	-	2	2	-	-	4	6	11	17	16	21	45	50	66	47	17	8
I35	Nichtrheumatische Aortenklappenkrankheiten	m	2 451	-	3	-	-	-	3	5	6	9	14	23	37	48	94	223	358	562	528	335	203
		w	3 874	-	1	1	-	1	2	1	-	8	2	7	12	27	42	109	249	513	1 061	959	879
		z	6 325	-	4	1	-	1	5	6	6	17	16	30	49	75	136	332	607	1 075	1 589	1 294	1 082
I38	Endokarditis, Herzklappe nicht näher bezeichnet	m	430	-	-	-	1	2	1	1	2	4	8	13	9	22	26	41	73	84	75	45	23
		w	571	-	-	-	-	1	-	2	-	2	2	6	3	13	23	28	55	98	130	110	98
		z	1 001	-	-	-	1	3	1	3	2	6	10	19	12	35	49	69	128	182	205	155	121
I46	Herzstillstand	m	2 193	1	1	-	-	5	5	9	22	44	93	121	176	192	206	297	238	249	227	158	149
		w	1 870	-	1	-	1	2	1	1	8	10	17	37	43	57	84	116	151	227	359	305	450
		z	4 063	1	2	-	1	7	6	10	30	54	110	158	219	249	290	413	389	476	586	463	599
I48	Vorhofflattern und Vorhofflimmern	m	3 795	-	-	-	-	-	2	2	3	6	7	22	34	48	126	297	475	741	837	648	547
		w	7 895	-	1	-	-	-	-	-	1	2	-	7	10	16	60	185	374	1 043	2 021	2 027	2 148
		z	11 690	-	1	-	-	-	2	2	4	8	7	29	44	64	186	482	849	1 784	2 858	2 675	2 695
I49	Sonstige kardiale Arrhythmien	m	2 071	-	1	-	2	2	3	5	10	23	30	57	85	75	126	216	268	355	367	224	222
		w	2 618	1	2	1	-	2	3	2	3	3	19	21	27	30	41	112	153	301	544	568	785
		z	4 689	1	3	1	2	4	6	7	13	26	49	78	112	105	167	328	421	656	911	792	1 007
I50	Herzinsuffizienz	m	14 721	1	3	1	5	10	12	7	16	31	81	131	191	258	369	975	1 397	2 256	2 985	2 546	3 446
		w	32 358	-	2	2	2	2	6	9	5	16	28	52	69	106	207	529	1 097	2 610	6 196	7 151	14 269
		z	47 079	1	5	3	7	12	18	16	21	47	109	183	260	364	576	1 504	2 494	4 866	9 181	9 697	17 715
I60-I69	Zerebrovaskuläre Krankheiten	m	24 403	2	6	6	2	10	10	22	23	91	186	325	485	679	1 100	2 419	3 348	4 826	5 056	3 236	2 571
		w	40 730	1	-	1	6	7	16	15	36	76	153	255	314	370	567	1 322	2 390	5 013	9 755	9 247	11 186
		z	65 133	3	6	7	8	17	26	37	59	167	339	580	799	1 049	1 667	3 741	5 738	9 839	14 811	12 483	13 757
I60	Subarachnoidalblutung	m	805	1	1	1	-	6	3	9	8	37	58	69	77	74	62	83	100	95	68	37	16
		w	1 321	1	-	-	2	2	6	8	17	44	71	112	127	96	90	128	124	154	183	96	60
		z	2 126	2	1	1	2	8	9	17	25	81	129	181	204	170	152	211	224	249	251	133	76
I61	Intrazerebrale Blutung	m	3 828	1	2	3	2	2	5	7	6	29	71	112	145	196	266	555	606	780	638	284	118
		w	4 405	-	-	1	2	5	5	2	7	14	36	77	77	108	135	283	456	811	1 159	746	481
		z	8 233	1	2	4	4	7	10	9	13	43	107	189	222	304	401	838	1 062	1 591	1 797	1 030	599
I63	Hirnfarkt	m	5 516	-	3	1	-	2	1	2	5	16	29	70	127	168	328	655	825	1 133	1 072	654	425
		w	7 996	-	-	-	1	-	1	3	8	12	25	31	47	68	150	363	607	1 189	2 032	1 792	1 667
		z	13 512	-	3	1	1	2	2	5	13	28	54	101	174	236	478	1 018	1 432	2 322	3 104	2 446	2 092
I64	Schlaganfall, nicht als Blutung oder Infarkt bezeichnet	m	9 961	-	-	1	-	-	1	1	2	5	13	44	92	164	330	781	1 315	2 019	2 330	1 534	1 329
		w	18 605	-	-	-	-	-	1	1	3	2	8	18	33	60	118	391	861	2 083	4 568	4 606	5 852
		z	28 566	-	-	1	-	-	2	2	5	7	21	62	125	224	448	1 172	2 176	4 102	6 898	6 140	7 181
I70-I79	Krankheiten der Arterien, Arteriolen und Kapillaren	m	8 818	-	-	1	-	3	5	11	15	25	56	86	177	259	489	1 023	1 183	1 593	1 638	1 227	1 027
		w	11 581	-	1	-	-	1	1	-	2	8	20	40	53	92	175	370	543	1 148	2 328	2 489	4 310
		z	20 399	-	1	1	-	4	6	11	17	33	76	126	230	351	664	1 393	1 726	2 741	3 966	3 716	5 337

TODESURSACHEN

2.2 Sterbefälle 2006 nach ausgewählten Todesursachen, Altersgruppen und Geschlecht

insgesamt

[Zum Inhalt](#)

Pos-Nr. der ICD-10	Todesursache		Davon im Alter von ... bis unter ... Jahren																				
			Gestorbene insgesamt	< 1Jahr	1 - 5	5 - 10	10 - 15	15 - 20	20 - 25	25 - 30	30 - 35	35 - 40	40 - 45	45 - 50	50 - 55	55 - 60	60 - 65	65 - 70	70 - 75	75 - 80	80 - 85	85 - 90	90 und >
			Anzahl																				
I70	Atherosklerose	m	3 620	-	-	-	-	-	-	1	2	4	10	12	45	71	152	325	377	587	721	660	653
		w	6 919	-	-	-	-	-	-	-	-	-	3	7	9	21	47	121	226	524	1 250	1 539	3 172
		z	10 539	-	-	-	-	-	-	1	2	4	13	19	54	92	199	446	603	1 111	1 971	2 199	3 825
I71	Aortenaneurysma und -dissektion	m	2 416	-	-	-	-	3	4	8	8	17	37	52	76	97	169	323	391	464	408	249	110
		w	1 271	-	1	-	-	-	1	-	1	5	10	21	22	27	51	97	134	227	328	208	138
		z	3 687	-	1	-	-	3	5	8	9	22	47	73	98	124	220	420	525	691	736	457	248
I74	Arterielle Embolie und Thrombose	m	893	-	-	-	-	-	-	-	3	2	3	8	27	28	57	115	115	174	156	116	89
		w	1 391	-	-	-	-	1	-	-	-	2	1	7	5	16	28	53	67	139	300	311	461
		z	2 284	-	-	-	-	1	-	-	3	4	4	15	32	44	85	168	182	313	456	427	550
I80-I89	Krankheiten der Venen, der Lymphgefäße und der Lymphknoten, anderenorts nicht klassifiziert	m	1 231	-	-	-	-	2	4	5	3	11	37	40	78	90	100	157	160	219	175	90	60
		w	1 914	-	-	-	1	1	5	5	13	13	25	31	36	42	56	113	182	306	407	346	332
		z	3 145	-	-	-	1	3	9	10	16	24	62	71	114	132	156	270	342	525	582	436	392
I80	Phlebitis und Thrombophlebitis	m	850	-	-	-	-	-	3	4	2	6	18	23	36	51	64	107	122	164	140	67	43
		w	1 492	-	-	-	1	-	5	5	10	10	18	20	22	31	35	89	136	256	319	267	268
		z	2 342	-	-	-	1	-	8	9	12	16	36	43	58	82	99	196	258	420	459	334	311
J00-J99	KAPITEL X: Krankheiten des Atmungssystems	m	28 326	8	11	2	10	14	19	20	43	87	151	234	481	789	1 404	2 863	4 030	5 898	5 692	3 576	2 994
		w	26 562	12	13	2	5	12	9	15	24	41	76	157	266	428	691	1 236	2 020	3 509	5 759	5 158	7 129
		z	54 888	20	24	4	15	26	28	35	67	128	227	391	747	1 217	2 095	4 099	6 050	9 407	11 451	8 734	10 123
J00-J06	Akute Infektionen der oberen Atemwege	m	49	-	2	2	-	-	2	1	1	1	2	2	4	1	4	4	3	2	3	8	7
		w	101	-	2	-	-	-	-	-	2	-	1	1	-	2	-	2	2	12	16	21	40
		z	150	-	4	2	-	-	2	1	3	1	3	3	4	3	4	6	5	14	19	29	47
J10-J18	Grippe und Pneumonie	m	9 165	6	5	-	3	8	6	10	16	38	60	80	147	184	337	661	1 046	1 647	1 922	1 438	1 551
		w	11 269	7	4	2	3	5	3	4	10	17	26	48	72	97	145	272	518	1 173	2 367	2 474	4 022
		z	20 434	13	9	2	6	13	9	14	26	55	86	128	219	281	482	933	1 564	2 820	4 289	3 912	5 573
J10	Grippe durch nachgewiesene Influenzaviren	m	1	-	-	-	-	-	-	-	-	-	-	-	-	-	-	-	-	1	-	-	-
		w	2	-	-	-	-	-	-	-	-	-	-	-	-	-	-	-	-	-	1	-	1
		z	3	-	-	-	-	-	-	-	-	-	-	-	-	-	-	-	-	1	1	-	1
J11	Grippe, Viren nicht nachgewiesen	m	23	-	-	-	1	-	1	-	-	-	-	1	-	3	-	1	2	3	2	4	5
		w	40	-	-	-	-	-	-	-	-	-	-	1	-	-	3	1	1	2	12	6	14
		z	63	-	-	-	1	-	1	-	-	-	-	2	-	3	3	2	3	5	14	10	19
J12	Viruspneumonie, anderenorts nicht klassifiziert	m	16	2	-	-	-	-	1	1	-	-	2	-	-	2	-	1	1	1	2	2	1
		w	23	4	-	-	-	-	-	-	-	-	-	-	-	1	-	1	1	2	2	7	5
		z	39	6	-	-	-	-	1	1	-	-	2	-	-	3	-	2	2	3	4	9	6
J18	Pneumonie, Erreger nicht näher bezeichnet	m	8 771	4	5	-	2	7	4	8	14	35	56	74	137	165	310	623	988	1 561	1 858	1 397	1 523
		w	10 942	3	4	2	3	4	3	4	10	16	24	43	69	91	138	252	486	1 133	2 284	2 425	3 948
		z	19 713	7	9	2	5	11	7	12	24	51	80	117	206	256	448	875	1 474	2 694	4 142	3 822	5 471
J20-J22	Sonstige akute Infektionen der unteren Atemwege	m	262	2	2	-	-	-	1	-	1	2	2	3	3	8	9	19	18	40	49	54	49
		w	452	2	1	-	-	-	-	-	-	1	-	1	-	2	6	1	19	30	100	86	203
		z	714	4	3	-	-	-	1	-	1	3	2	4	3	10	15	20	37	70	149	140	252
J30-J39	Sonstige Krankheiten der oberen Atemwege	m	29	-	1	-	-	1	-	-	1	-	-	2	1	-	-	6	6	3	6	1	1
		w	30	-	-	-	-	-	-	-	-	-	1	-	3	-	1	2	2	4	7	3	7
		z	59	-	1	-	-	1	-	-	1	-	1	2	4	-	1	8	8	7	13	4	8
J40-J47	Chronische Krankheiten der unteren Atemwege	m	14 392	-	-	-	4	2	6	6	18	25	60	104	253	459	837	1 696	2 328	3 208	2 903	1 538	945
		w	10 563	1	1	-	2	5	4	2	8	14	31	85	145	267	441	757	1 149	1 734	2 357	1 777	1 783
		z	24 955	1	1	-	6	7	10	8	26	39	91	189	398	726	1 278	2 453	3 477	4 942	5 260	3 315	2 728
J40	Bronchitis, nicht als akut oder chronisch bezeichnet	m	148	-	-	-	-	-	1	-	1	-	1	3	2	2	4	11	14	17	27	27	38
		w	270	-	-	-	-	1	-	-	-	-	-	1	1	1	2	6	10	25	44	63	116
		z	418	-	-	-	-	1	1	-	1	-	1	4	3	3	6	17	24	42	71	90	154
J41	Einfache und schleimig-eitrige chronische Bronchitis	m	69	-	-	-	1	-	-	-	1	-	-	-	1	2	4	4	5	15	14	9	13
		w	69	-	-	-	-	-	-	-	-	-	-	1	-	1	1	3	2	6	16	8	31
		z	138	-	-	-	1	-	-	-	1	-	-	1	1	3	5	7	7	21	30	17	44

TODESURSACHEN

2.2 Sterbefälle 2006 nach ausgewählten Todesursachen, Altersgruppen und Geschlecht

insgesamt

[Zum Inhalt](#)

Pos-Nr. der ICD-10	Todesursache		Davon im Alter von ... bis unter ... Jahren																				
			Gestorbene insgesamt	< 1Jahr	1 - 5	5 - 10	10 - 15	15 - 20	20 - 25	25 - 30	30 - 35	35 - 40	40 - 45	45 - 50	50 - 55	55 - 60	60 - 65	65 - 70	70 - 75	75 - 80	80 - 85	85 - 90	90 und >
			Anzahl																				
J42	Nicht näher bezeichnete chronische Bronchitis	m	248	-	-	-	-	-	-	-	-	1	2	3	6	5	12	15	21	36	56	45	46
		w	271	-	-	-	-	-	-	-	-	1	-	4	2	5	2	14	10	24	44	54	111
		z	519	-	-	-	-	-	-	-	-	2	2	7	8	10	14	29	31	60	100	99	157
J43	Emphysem	m	899	-	-	-	-	-	-	-	1	1	5	2	20	24	60	90	133	207	187	107	62
		w	567	-	1	-	-	-	-	-	-	-	3	6	5	17	19	49	54	74	133	102	104
		z	1 466	-	1	-	-	-	-	-	1	1	8	8	25	41	79	139	187	281	320	209	166
J45	Asthma bronchiale	m	681	-	-	-	1	-	1	2	6	9	16	18	31	51	51	88	110	113	102	56	26
		w	854	-	-	-	1	-	2	-	3	8	8	17	26	39	32	72	96	118	179	127	126
		z	1 535	-	-	-	2	-	3	2	9	17	24	35	57	90	83	160	206	231	281	183	152
J46	Status asthmaticus	m	76	-	-	-	1	-	1	2	3	8	3	4	8	6	6	10	3	12	6	1	2
		w	74	-	-	-	-	3	2	1	4	-	3	6	1	5	6	9	10	7	11	3	3
		z	150	-	-	-	1	3	3	3	7	8	6	10	9	11	12	19	13	19	17	4	5
J60-J70	Lungenkrankheiten durch exogene Substanzen	m	2 486	-	-	-	-	2	1	2	3	9	9	19	31	52	100	234	304	558	512	348	302
		w	2 368	-	2	-	-	-	1	6	2	4	9	8	14	16	38	75	128	263	535	522	745
		z	4 854	-	2	-	-	2	2	8	5	13	18	27	45	68	138	309	432	821	1 047	870	1 047
J80-J84	Sonstige Krankheiten der Atmungsorgane, die hauptsächlich das Interstitium betreffen	m	1 322	-	-	-	3	-	1	-	2	5	8	13	24	46	76	176	237	321	213	126	71
		w	1 139	2	2	-	-	2	1	2	2	4	3	8	26	27	38	99	158	202	233	157	173
		z	2 461	2	2	-	3	2	2	2	4	9	11	21	50	73	114	275	395	523	446	283	244
J85-J86	Purulente und nekrotisierende Krankheitszustände der unteren Atemwege	m	117	-	-	-	-	-	-	-	1	4	2	5	6	9	10	16	26	17	4	7	7
		w	65	-	-	-	-	-	-	-	-	-	-	1	1	3	4	5	10	14	14	10	3
		z	182	-	-	-	-	-	-	-	1	4	2	6	7	12	14	15	26	40	31	14	10
J90-J94	Sonstige Krankheiten der Pleura	m	96	-	-	-	-	-	-	-	-	-	-	1	1	3	3	9	14	21	15	15	14
		w	78	-	-	-	-	-	-	-	-	-	1	-	-	2	5	-	8	10	12	14	26
		z	174	-	-	-	-	-	-	-	-	-	1	1	1	5	8	9	22	31	27	29	40
J95-J99	Sonstige Krankheiten des Atmungssystems	m	408	-	1	-	-	1	2	1	-	3	8	5	11	27	28	48	58	72	52	44	47
		w	497	-	1	-	-	-	-	1	-	1	4	5	5	12	13	23	26	67	118	94	127
		z	905	-	2	-	-	1	2	2	-	4	12	10	16	39	41	71	84	139	170	138	174
K00-K93	KAPITEL XI: Krankheiten des Verdauungssystems	m	21 153	6	5	2	3	6	13	27	92	307	835	1 299	1 677	1 795	2 023	3 028	2 681	2 754	2 266	1 338	996
		w	21 820	4	3	-	3	5	8	21	36	135	334	529	680	823	948	1 475	1 839	2 768	4 379	3 764	4 066
		z	42 973	10	8	2	6	11	21	48	128	442	1 169	1 828	2 357	2 618	2 971	4 503	4 520	5 522	6 645	5 102	5 062
K20-K31	Krankheiten des Ösophagus, des Magens und des Duodenums	m	1 895	2	-	1	-	-	3	-	3	15	32	70	69	94	129	239	231	317	299	203	188
		w	2 591	-	-	-	-	-	-	2	-	6	18	17	34	38	43	98	173	307	619	576	660
		z	4 486	2	-	1	-	-	3	2	3	21	50	87	103	132	172	337	404	624	918	779	848
K25	Ulcus ventriculi	m	835	1	-	-	-	-	3	-	2	4	15	29	31	49	59	108	80	142	125	91	96
		w	1 223	-	-	-	-	-	-	-	-	3	4	8	17	15	21	51	99	143	294	268	300
		z	2 058	1	-	-	-	-	3	-	2	7	19	37	48	64	80	159	179	285	419	359	396
K26	Ulcus duodeni	m	512	-	-	-	-	-	-	-	-	3	4	16	16	21	39	61	76	88	88	61	39
		w	582	-	-	-	-	-	-	-	-	1	5	3	6	10	11	22	36	78	147	130	133
		z	1 094	-	-	-	-	-	-	-	-	4	9	19	22	31	50	83	112	166	235	191	172
K35-K38	Krankheiten der Appendix	m	102	-	1	-	-	-	-	1	2	1	1	4	2	4	8	15	14	17	18	7	7
		w	63	-	-	-	-	1	1	-	-	1	1	-	1	1	1	2	5	7	16	11	15
		z	165	-	1	-	-	1	1	1	2	2	2	4	3	5	9	17	19	24	34	18	22
K50-K52	Nichtinfektiöse Enteritis und Kolitis	m	683	1	1	-	-	2	2	1	3	6	7	13	17	31	30	46	92	119	134	93	85
		w	1 369	1	1	-	1	-	2	4	3	8	11	18	19	25	28	37	97	145	300	309	360
		z	2 052	2	2	-	1	2	4	5	6	14	18	31	36	56	58	83	189	264	434	402	445
K55-K63	Sonstige Krankheiten des Darnies	m	3 876	1	2	-	2	1	2	4	6	10	31	54	76	138	215	446	549	804	738	452	345
		w	7 485	2	1	-	1	1	2	1	2	3	23	27	59	82	149	312	563	1 116	1 827	1 650	1 664
		z	11 361	3	3	-	3	2	4	5	8	13	54	81	135	220	364	758	1 112	1 920	2 565	2 102	2 009

2.2 Sterbefälle 2006 nach ausgewählten Todesursachen, Altersgruppen und Geschlecht

[Zum Inhalt](#)

Pos-Nr. der ICD-10	Todesursache		Davon im Alter von ... bis unter ... Jahren																				
			Gestorbene insgesamt	< 1Jahr	1 - 5	5 - 10	10 - 15	15 - 20	20 - 25	25 - 30	30 - 35	35 - 40	40 - 45	45 - 50	50 - 55	55 - 60	60 - 65	65 - 70	70 - 75	75 - 80	80 - 85	85 - 90	90 und >
			Anzahl																				
K56	Paralytischer Ileus und mechanischer Ileus ohne Hernie	m	1 343	-	-	-	1	1	1	2	3	4	10	17	25	37	65	135	182	251	281	162	166
		w	2 508	2	-	-	-	1	-	-	2	-	14	8	23	21	45	93	144	323	609	534	689
		z	3 851	2	-	-	1	2	1	2	5	4	24	25	48	58	110	228	326	574	890	696	855
K70-K77	Krankheiten der Leber	m	10 777	1	1	-	-	1	2	13	64	227	671	1 014	1 322	1 314	1 382	1 867	1 317	843	463	207	68
		w	5 524	-	-	-	-	2	3	10	25	105	250	420	493	593	596	765	650	594	542	285	191
		z	16 301	1	1	-	-	3	5	23	89	332	921	1 434	1 815	1 907	1 978	2 632	1 967	1 437	1 005	492	259
K70	Alkoholische Leberkrankheit	m	6 953	-	-	-	-	-	-	9	52	194	544	821	1 036	992	926	1 170	686	343	135	38	7
		w	2 723	-	-	-	-	-	2	7	20	87	191	314	373	409	372	429	256	148	81	24	10
		z	9 676	-	-	-	-	-	2	16	72	281	735	1 135	1 409	1 401	1 298	1 599	942	491	216	62	17
K73	Chronische Hepatitis, anderenorts nicht klassifiziert	m	26	-	-	-	-	-	-	-	1	-	-	-	1	1	4	2	3	9	3	2	-
		w	35	-	-	-	-	-	-	-	-	-	-	1	-	1	2	2	2	9	13	4	1
		z	61	-	-	-	-	-	-	-	-	1	-	1	-	1	2	6	4	5	18	16	6
K80-K87	Krankheiten der Gallenblase, der Gallenwege und des Pankreas	m	1 628	-	-	-	-	-	2	5	9	27	50	81	100	83	109	194	215	276	244	144	89
		w	1 765	-	-	-	1	-	-	1	5	7	13	23	33	35	46	114	141	234	409	329	374
		z	3 393	-	-	-	1	-	2	6	14	34	63	104	133	118	155	308	356	510	653	473	463
K85	Akute Pankreatitis	m	541	-	-	-	-	-	1	2	6	9	27	26	38	29	42	81	70	94	63	36	17
		w	495	-	-	-	-	-	-	1	2	6	4	11	18	8	15	53	58	74	108	81	56
		z	1 036	-	-	-	-	-	1	3	8	15	31	37	56	37	57	134	128	168	171	117	73
L00-L99	KAPITEL XII: Krankheiten der Haut und der Unterhaut	m	207	1	-	-	-	-	-	-	1	2	4	3	5	8	9	32	33	44	29	16	20
		w	470	-	-	-	-	-	-	-	1	1	3	6	7	5	9	20	40	63	114	84	117
		z	677	1	-	-	-	-	-	-	-	2	3	7	9	12	13	18	52	73	107	143	100
M00-M99	KAPITEL XIII: Krankheiten des Muskel-Skelett-Systems und des Bindegewebes	m	818	1	2	-	-	2	1	1	4	9	10	23	40	45	64	101	126	156	109	80	44
		w	1 464	-	1	1	1	3	2	2	5	4	13	14	31	36	47	123	137	243	329	220	252
		z	2 282	1	3	1	1	5	3	3	9	13	23	37	71	81	111	224	263	399	438	300	296
M00-M25	Arthropathien	m	217	1	1	-	-	1	-	-	-	1	2	4	8	13	11	32	30	43	26	27	17
		w	551	-	-	-	-	-	-	-	2	-	2	6	5	10	17	55	56	87	133	84	94
		z	768	1	1	-	-	1	-	-	-	2	1	4	10	13	23	28	87	86	130	159	111
M80-M94	Osteopathien und Chondropathien	m	117	-	-	-	-	-	-	-	1	-	-	2	6	8	7	14	14	22	19	18	6
		w	343	-	-	1	-	-	-	-	-	-	-	2	3	1	6	10	38	88	82	112	
		z	460	-	-	1	-	-	-	-	-	1	-	-	2	8	11	8	20	24	60	107	100
N00-N99	KAPITEL XIV: Krankheiten des Urogenitalsystems	m	6 217	-	1	1	-	1	3	5	11	17	37	49	88	117	221	557	768	1 205	1 358	942	836
		w	8 870	3	1	-	1	-	3	3	1	6	21	38	48	83	141	317	598	1 208	2 127	1 967	2 304
		z	15 087	3	2	1	1	1	6	8	12	23	58	87	136	200	362	874	1 366	2 413	3 485	2 909	3 140
N17-N19	Niereninsuffizienz	m	4 625	-	-	1	-	-	1	1	10	12	25	30	65	85	156	420	573	892	1 014	704	636
		w	6 156	2	-	-	1	-	3	1	1	5	11	24	32	57	99	228	419	818	1 490	1 328	1 637
		z	10 781	2	-	1	1	-	4	2	11	17	36	54	97	142	255	648	992	1 710	2 504	2 032	2 273
N17	Akutes Nierenversagen	m	670	-	-	-	-	-	-	2	1	3	1	11	9	19	53	81	136	154	109	91	
		w	1 005	1	-	-	-	-	-	-	1	-	2	3	7	5	13	23	67	129	271	232	251
		z	1 675	1	-	-	-	-	-	-	3	1	5	4	18	14	32	76	148	265	425	341	342
N18	Chronische Niereninsuffizienz	m	2 638	-	-	1	-	-	-	7	6	15	18	42	54	98	261	339	501	581	391	324	
		w	3 216	-	-	-	1	-	1	1	-	3	6	12	14	38	57	145	261	453	774	661	789
		z	5 854	-	-	1	1	-	1	1	7	9	21	30	56	92	155	406	600	954	1 355	1 052	1 113
N20-N23	Urolithiasis	m	22	-	-	-	-	-	-	-	-	-	1	-	1	2	3	7	4	1	-	3	
		w	50	-	-	-	-	-	-	-	-	-	1	-	1	2	2	6	12	7	13	5	
		z	72	-	-	-	-	-	-	-	-	-	1	1	1	2	4	5	13	16	8	13	8
O00-O99	KAPITEL XV: Schwangerschaft, Geburt und Wochenbett	m	-	-	-	-	-	-	-	-	-	-	-	-	-	-	-	-	-	-	-	-	
		w	41	-	-	-	-	-	3	9	13	14	1	1	-	-	-	-	-	-	-	-	-
		z	41	-	-	-	-	-	3	9	13	14	1	1	-	-	-	-	-	-	-	-	-

TODESURSACHEN

2.2 Sterbefälle 2006 nach ausgewählten Todesursachen, Altersgruppen und Geschlecht

insgesamt

[Zum Inhalt](#)

Pos-Nr. der ICD-10	Todesursache		Davon im Alter von ... bis unter ... Jahren																				
			Gestorbene insgesamt	< 1Jahr	1 - 5	5 - 10	10 - 15	15 - 20	20 - 25	25 - 30	30 - 35	35 - 40	40 - 45	45 - 50	50 - 55	55 - 60	60 - 65	65 - 70	70 - 75	75 - 80	80 - 85	85 - 90	90 und >
			Anzahl																				
P00-P96	KAPITEL XVI: Bestimmte Zustände, die ihren Ursprung in der Perinatalperiode haben	m	777	744	5	2	6	3	4	4	3	-	3	2	-	-	1	-	-	-	-	-	-
		w	613	589	2	1	1	2	4	1	1	-	3	1	2	-	1	1	-	3	1	-	-
		z	1 390	1 333	7	3	7	5	8	5	4	-	6	3	2	-	2	1	-	3	1	-	-
P05-P08	Störungen im Zusammenhang mit der Schwangerschaftsdauer und dem fetalen Wachstum	m	394	394	-	-	-	-	-	-	-	-	-	-	-	-	-	-	-	-	-	-	-
		w	293	293	-	-	-	-	-	-	-	-	-	-	-	-	-	-	-	-	-	-	-
		z	687	687	-	-	-	-	-	-	-	-	-	-	-	-	-	-	-	-	-	-	-
P07	Störungen im Zusammenhang mit kurzer Schwangerschaftsdauer und niedrigem Geburtsgewicht, anderenorts nicht klassifiziert	m	392	392	-	-	-	-	-	-	-	-	-	-	-	-	-	-	-	-	-	-	-
		w	292	292	-	-	-	-	-	-	-	-	-	-	-	-	-	-	-	-	-	-	-
		z	684	684	-	-	-	-	-	-	-	-	-	-	-	-	-	-	-	-	-	-	-
P35-P39	Infektionen, die für die Perinatalperiode spezifisch sind	m	41	39	-	-	1	-	1	-	-	-	-	-	-	-	-	-	-	-	-	-	-
		w	25	24	-	-	-	1	-	-	-	-	-	-	-	-	-	-	-	-	-	-	-
		z	66	63	-	-	1	1	1	-	-	-	-	-	-	-	-	-	-	-	-	-	-
Q00-Q99	KAPITEL XVII: Angeborene Fehlbildungen, Deformitäten und Chromosomenanomalien	m	732	322	44	25	14	29	26	22	17	18	24	29	23	41	32	28	13	12	6	3	4
		w	741	315	40	16	19	23	18	26	18	18	21	20	23	35	38	34	13	9	29	15	11
		z	1 473	637	84	41	33	52	44	48	35	36	45	49	46	76	70	62	26	21	35	18	15
Q00-Q07	Angeborene Fehlbildungen des Nervensystems	m	69	23	9	4	5	7	3	2	2	2	5	2	3	1	-	-	-	-	-	-	1
		w	83	31	11	5	6	5	5	5	3	2	1	1	1	2	1	2	-	1	1	-	-
		z	152	54	20	9	11	12	8	7	5	4	6	3	4	3	1	2	-	1	1	-	1
Q20-Q28	Angeborene Fehlbildungen des Kreislaufsystems	m	241	125	15	6	3	12	9	9	6	6	6	7	4	6	1	5	9	6	5	-	1
		w	248	115	11	3	3	4	10	13	4	9	6	8	4	3	2	6	7	4	16	9	11
		z	489	240	26	9	6	16	19	22	10	15	12	15	8	9	3	11	16	10	21	9	12
Q90-Q99	Chromosomenanomalien, anderenorts nicht klassifiziert	m	187	45	4	5	-	5	8	5	5	7	3	17	11	30	26	15	1	-	-	-	-
		w	206	71	4	2	6	4	2	2	5	5	5	8	12	27	32	20	1	-	-	-	-
		z	393	116	8	7	6	9	10	7	10	12	8	25	23	57	58	35	2	-	-	-	-
Q90	Down-Syndrom	m	134	8	2	1	-	3	6	4	5	7	2	16	10	30	26	13	1	-	-	-	-
		w	140	20	1	-	3	3	2	2	4	4	5	8	12	26	31	18	1	-	-	-	-
		z	274	28	3	1	3	6	8	6	9	11	7	24	22	56	57	31	2	-	-	-	-
R00-R99	KAPITEL XVIII: Symptome und abnorme klinische und Laborbefunde, die anderenorts nicht klassifiziert sind	m	10 164	205	25	10	6	38	75	81	127	277	520	704	855	892	909	1 283	1 058	1 017	802	533	747
		w	9 814	114	24	5	8	22	35	30	41	89	157	208	296	302	353	561	615	898	1 375	1 431	3 250
		z	19 978	319	49	15	14	60	110	111	168	366	677	912	1 151	1 194	1 262	1 844	1 673	1 915	2 177	1 964	3 997
R54	Senilität	m	835	-	-	-	-	-	-	-	-	-	-	-	-	-	2	6	19	59	126	194	429
		w	3 003	-	-	-	-	-	-	-	-	-	-	-	-	-	-	4	18	59	301	546	2 075
		z	3 838	-	-	-	-	-	-	-	-	-	-	-	-	-	2	10	37	118	427	740	2 504
R95	Plötzlicher Kindstod	m	173	173	-	-	-	-	-	-	-	-	-	-	-	-	-	-	-	-	-	-	-
		w	86	86	-	-	-	-	-	-	-	-	-	-	-	-	-	-	-	-	-	-	-
		z	259	259	-	-	-	-	-	-	-	-	-	-	-	-	-	-	-	-	-	-	-
R96	Sonstiger plötzlicher Tod unbekannter Ursache	m	42	1	3	-	-	-	1	-	-	1	2	4	2	8	6	3	3	4	4	-	-
		w	27	-	2	-	-	-	-	1	1	-	2	1	-	1	1	1	2	3	6	3	3
		z	69	1	5	-	-	-	1	1	1	1	4	5	2	9	7	4	5	7	10	3	3
R98	Tod ohne Anwesenheit anderer Personen	m	2 104	1	2	-	1	3	11	9	27	56	122	189	229	232	235	313	231	205	133	61	44
		w	1 221	4	-	-	-	3	6	4	10	14	24	47	55	65	68	116	139	186	227	135	118
		z	3 325	5	2	-	1	6	17	13	37	70	146	236	284	297	303	429	370	391	360	196	162
R99	Sonstige ungenau oder nicht näher bezeichnete Todesursachen	m	6 323	29	17	10	5	33	60	69	99	210	386	494	598	615	639	882	729	651	421	202	174
		w	4 264	21	19	5	8	19	29	25	29	71	124	153	229	228	260	403	400	537	643	498	563
		z	10 587	50	36	15	13	52	89	94	128	281	510	647	827	843	899	1 285	1 129	1 188	1 064	700	737

TODESURSACHEN

2.2 Sterbefälle 2006 nach ausgewählten Todesursachen, Altersgruppen und Geschlecht

insgesamt

[Zum Inhalt](#)

Pos-Nr. der ICD-10	Todesursache		Davon im Alter von ... bis unter ... Jahren																				
			Gestorbene insgesamt	< 1Jahr	1 - 5	5 - 10	10 - 15	15 - 20	20 - 25	25 - 30	30 - 35	35 - 40	40 - 45	45 - 50	50 - 55	55 - 60	60 - 65	65 - 70	70 - 75	75 - 80	80 - 85	85 - 90	90 und >
			Anzahl																				
S00-T98	KAPITEL XIX: Verletzungen, Vergiftungen und bestimmte andere Folgen äußerer Ursachen	m	19 984	45	79	59	87	686	975	880	776	1 183	1 526	1 592	1 507	1 313	1 235	1 681	1 499	1 636	1 471	981	773
		w	12 228	33	39	39	52	231	234	196	204	327	434	500	485	432	476	712	783	1 203	2 010	1 765	2 073
		z	32 212	78	118	98	139	917	1 209	1 076	980	1 510	1 960	2 092	1 992	1 745	1 711	2 393	2 282	2 839	3 481	2 746	2 846
S00-S09	Verletzungen des Kopfes	m	4 433	13	26	14	24	183	199	149	101	200	271	296	277	287	301	413	427	450	400	238	164
		w	2 271	6	14	9	20	59	46	37	36	45	48	76	78	66	86	139	157	277	440	350	282
		z	6 704	19	40	23	44	242	245	186	137	245	319	372	355	353	387	552	584	727	840	588	446
S01	Offene Wunde des Kopfes	m	540	-	-	-	1	6	8	11	6	19	44	44	45	48	50	62	59	56	45	24	12
		w	96	-	-	-	-	1	1	2	3	3	1	2	6	7	5	9	8	8	14	12	14
		z	636	-	-	-	1	7	9	13	9	22	45	46	51	55	55	71	67	64	59	36	26
S02	Fraktur des Schädels und der Gesichtsschädelknochen	m	772	-	8	2	6	44	44	27	23	35	69	59	51	57	50	68	70	64	46	28	21
		w	308	-	3	1	4	11	7	7	6	8	7	21	9	5	12	21	23	36	46	47	34
		z	1 080	-	11	3	10	55	51	34	29	43	76	80	60	62	62	89	93	100	92	75	55
S020	Schädeldachfraktur	m	87	-	1	-	-	2	4	2	1	1	8	9	3	4	7	8	8	11	6	4	8
		w	47	-	-	-	1	-	1	-	1	-	1	4	-	1	1	5	4	7	9	5	7
		z	134	-	1	-	1	2	5	2	2	1	9	13	3	5	8	13	12	18	15	9	15
S021	Schädelbasisfraktur	m	218	-	1	-	2	15	17	10	6	6	18	18	14	21	12	14	23	12	13	10	6
		w	100	-	-	-	-	2	2	-	1	2	2	5	5	1	6	9	10	10	14	19	12
		z	318	-	1	-	2	17	19	10	7	8	20	23	19	22	18	23	33	22	27	29	18
S06	Intrakranielle Verletzung	m	2 720	10	16	12	16	114	128	96	54	112	135	167	145	145	171	243	262	309	291	172	122
		w	1 689	5	9	7	16	41	31	25	20	29	33	44	54	48	59	101	111	209	358	273	216
		z	4 409	15	25	19	32	155	159	121	74	141	168	211	199	193	230	344	373	518	649	445	338
S060	Gehirnerschütterung	m	20	-	-	-	-	-	2	-	-	-	-	1	-	1	1	-	1	4	4	2	4
		w	25	-	-	-	-	-	-	-	-	-	-	-	-	-	-	2	2	5	5	11	11
		z	45	-	-	-	-	-	2	-	-	-	-	1	-	1	1	-	3	6	9	7	15
S061	Traumatisches Hirnödem	m	40	1	-	-	-	4	6	1	-	3	2	3	-	4	7	3	1	2	3	-	-
		w	13	-	-	1	1	1	-	2	1	-	1	-	-	-	1	1	-	-	-	2	2
		z	53	1	-	1	1	5	6	3	1	3	3	3	-	4	8	4	1	2	3	2	2
S20-S29	Verletzungen des Thorax	m	699	-	-	2	5	17	39	25	22	35	42	54	50	33	39	61	62	71	54	53	35
		w	341	-	2	3	-	7	6	7	5	8	15	14	5	12	12	14	19	29	68	53	62
		z	1 040	-	2	5	5	24	45	32	27	43	57	68	55	45	51	75	81	100	122	106	97
S30-S39	Verletzungen des Abdomens, der Lumbosakralgegend, der Lendenwirbelsäule und des Beckens	m	299	-	2	-	-	7	6	9	7	12	10	16	22	12	19	25	21	37	43	32	19
		w	292	-	1	-	1	2	-	2	1	-	6	2	5	5	8	10	16	34	64	58	77
		z	591	-	3	-	1	9	6	11	8	12	16	18	27	17	27	35	37	71	107	90	96
S70-S79	Verletzungen der Hüfte und des Oberschenkels	m	1 151	-	-	-	1	2	-	-	1	-	5	6	11	17	25	46	71	182	275	227	282
		w	2 633	-	-	-	-	-	-	-	1	-	-	1	3	9	15	32	92	211	588	661	1 020
		z	3 784	-	-	-	1	2	-	-	2	-	5	7	14	26	40	78	163	393	863	888	1 302
S70	Oberflächliche Verletzung der Hüfte und des Oberschenkels	m	1	-	-	-	-	-	-	-	-	-	-	-	-	-	-	-	-	-	-	-	1
		w	2	-	-	-	-	-	-	-	-	-	-	-	-	-	-	-	-	-	-	-	2
		z	3	-	-	-	-	-	-	-	-	-	-	-	-	-	-	-	-	-	-	-	3
S72	Fraktur des Femurs	m	1 137	-	-	-	1	2	-	-	1	-	4	5	10	17	25	43	70	181	273	224	281
		w	2 618	-	-	-	-	-	-	-	1	-	-	-	3	9	15	31	89	210	587	656	1 017
		z	3 755	-	-	-	1	2	-	-	2	-	4	5	13	26	40	74	159	391	860	880	1 298
T00-T07	Verletzungen mit Beteiligung mehrerer Körperregionen	m	-	-	-	-	-	-	-	-	-	-	-	-	-	-	-	-	-	-	-	-	-
		w	-	-	-	-	-	-	-	-	-	-	-	-	-	-	-	-	-	-	-	-	-
		z	-	-	-	-	-	-	-	-	-	-	-	-	-	-	-	-	-	-	-	-	-
T08-T14	Verletzungen nicht näher bezeichneter Teile des Rumpfes, der Extremitäten oder anderer Körperregionen	m	709	4	-	1	1	22	24	18	25	35	43	61	57	45	61	71	57	71	54	40	19
		w	477	4	-	1	-	6	4	7	10	12	17	21	13	19	28	27	35	51	72	65	85
		z	1 186	8	-	2	1	28	28	25	35	47	60	82	70	64	89	98	92	122	126	105	104
T08	Fraktur der Wirbelsäule, Höhe nicht näher bezeichnet	m	9	-	-	-	-	1	-	1	-	-	1	-	-	-	1	-	-	1	1	2	1
		w	5	-	-	-	-	-	1	1	-	-	-	-	-	-	-	1	-	-	1	1	-
		z	14	-	-	-	-	1	1	2	-	-	1	-	-	-	1	1	-	1	2	3	1

TODESURSACHEN
2.2 Sterbefälle 2006 nach ausgewählten Todesursachen, Altersgruppen und Geschlecht
insgesamt

[Zum Inhalt](#)

Pos-Nr. der ICD-10	Todesursache		Davon im Alter von ... bis unter ... Jahren																				
			Gestorbene insgesamt	< 1Jahr	1 - 5	5 - 10	10 - 15	15 - 20	20 - 25	25 - 30	30 - 35	35 - 40	40 - 45	45 - 50	50 - 55	55 - 60	60 - 65	65 - 70	70 - 75	75 - 80	80 - 85	85 - 90	90 und >
			Anzahl																				
T15-T19	Folgen des Eindringens eines Fremdkörpers durch eine natürliche Körperöffnung	m	709	13	8	1	-	3	4	2	7	12	29	42	22	59	46	84	71	97	91	64	54
		w	751	3	2	1	-	4	3	2	4	8	14	14	14	14	23	43	69	84	138	148	163
		z	1 460	16	10	2	-	7	7	4	11	20	43	56	36	73	69	127	140	181	229	212	217
T17	Fremdkörper in den Atemwegen	m	709	13	8	1	-	3	4	2	7	12	29	42	22	59	46	84	71	97	91	64	54
		w	751	3	2	1	-	4	3	2	4	8	14	14	14	14	23	43	69	84	138	148	163
		z	1 460	16	10	2	-	7	7	4	11	20	43	56	36	73	69	127	140	181	229	212	217
T20-T32	Verbrennungen oder Verätzungen	m	243	1	2	-	1	7	13	8	13	18	22	24	21	19	16	24	15	16	10	8	5
		w	139	-	-	-	1	3	1	3	6	4	7	11	10	7	10	10	9	17	21	12	7
		z	382	1	2	-	2	10	14	11	19	22	29	35	31	26	26	34	24	33	31	20	12
T33-T35	Erfrierungen	m	22	-	-	-	-	1	-	-	1	-	-	-	6	2	2	3	1	2	3	1	-
		w	12	-	-	-	-	-	-	-	-	1	-	1	1	-	1	2	1	1	2	1	1
		z	34	-	-	-	-	1	-	-	1	1	-	1	7	2	3	5	2	3	5	2	1
T36-T50	Vergiftungen durch Arzneimittel, Drogen und biologisch aktive Substanzen	m	1 202	-	-	-	-	21	62	117	137	134	178	125	103	81	53	43	39	34	37	24	14
		w	890	1	-	-	1	10	32	36	37	59	90	102	93	67	66	57	48	49	60	52	30
		z	2 092	1	-	-	1	31	94	153	174	193	268	227	196	148	119	100	87	83	97	76	44
T40	Vergiftung durch Betäubungsmittel und Psychodysleptika (Halluzinogene)	m	411	-	-	-	-	11	39	66	83	66	69	38	15	7	2	1	7	3	2	-	2
		w	104	-	-	-	-	3	12	10	14	15	17	10	6	2	-	-	3	4	4	2	2
		z	515	-	-	-	-	14	51	76	97	81	86	48	21	9	2	1	10	7	6	2	4
T51-T65	Toxische Wirkungen von vorwiegend nicht medizinisch verwendeten Substanzen	m	692	1	3	1	4	14	24	30	35	69	91	99	86	64	36	43	31	35	13	10	3
		w	299	1	2	-	1	4	7	10	6	16	26	29	25	28	18	22	16	32	33	12	11
		z	991	2	5	1	5	18	31	40	41	85	117	128	111	92	54	65	47	67	46	22	14
T58	Toxische Wirkung von Kohlenmonoxid	m	247	1	2	-	2	3	7	7	18	24	39	37	32	27	13	12	6	8	3	5	1
		w	74	-	1	-	1	-	4	2	2	4	5	5	7	7	-	5	4	10	14	2	1
		z	321	1	3	-	3	3	11	9	20	28	44	42	39	34	13	17	10	18	17	7	2
T66-T78	Sonstige und nicht näher bezeichnete Schäden durch äußere Ursachen	m	4 999	8	28	26	28	104	195	206	176	350	442	493	471	382	368	490	398	351	257	138	88
		w	1 568	14	9	10	11	29	28	30	40	65	89	104	111	96	112	177	150	137	167	104	85
		z	6 567	22	37	36	39	133	223	236	216	415	531	597	582	478	480	667	548	488	424	242	173
T71	Erstickung	m	4 166	7	8	6	23	78	168	188	153	305	378	414	388	311	301	397	330	300	215	121	75
		w	1 054	9	2	-	8	26	21	27	33	49	70	73	77	67	71	116	106	90	98	67	44
		z	5 220	16	10	6	31	104	189	215	186	354	448	487	465	378	372	513	436	390	313	188	119
T751	Ertrinken und nichttödliches Untertauchen	m	595	1	18	19	3	23	22	11	18	32	49	56	53	49	48	60	55	35	25	11	7
		w	347	3	7	10	2	2	6	3	4	13	14	20	25	24	31	51	35	31	34	20	12
		z	942	4	25	29	5	25	28	14	22	45	63	76	78	73	79	111	90	66	59	31	19
T754	Schäden durch elektrischen Strom	m	89	-	1	1	1	2	4	6	5	6	3	9	11	6	10	10	4	4	3	2	1
		w	47	-	-	-	1	1	1	-	2	1	3	1	4	3	4	6	3	3	10	2	2
		z	136	-	1	1	2	3	5	6	7	7	6	10	15	9	14	16	7	7	13	4	3
T80-T88	Komplikationen bei chirurgischen Eingriffen und medizinischer Behandlung, anderenorts nicht klassifiziert	m	381	2	2	1	-	3	-	2	2	5	4	20	20	28	35	53	61	64	47	23	9
		w	393	1	2	4	1	1	1	-	4	6	6	15	7	15	20	41	46	79	69	47	28
		z	774	3	4	5	1	4	1	2	6	11	10	35	27	43	55	94	107	143	116	70	37
T90-T98	Folgen von Verletzungen, Vergiftungen und sonstigen Auswirkungen äußerer Ursachen	m	147	-	-	1	1	2	6	7	4	9	10	8	14	14	12	25	12	11	4	6	1
		w	62	-	-	-	1	-	1	2	1	3	3	3	4	2	3	5	4	10	6	5	9
		z	209	-	-	1	2	2	7	9	5	12	13	11	18	16	15	30	16	21	10	11	10
V01-Y98	KAPITEL XX: Äußere Ursachen von Morbidität und Mortalität	m	19 984	45	79	59	87	686	975	880	776	1 183	1 526	1 592	1 507	1 313	1 235	1 681	1 499	1 636	1 471	981	773
		w	12 228	33	39	39	52	231	234	196	204	327	434	500	485	432	476	712	783	1 203	2 010	1 765	2 073
		z	32 212	78	118	98	139	917	1 209	1 076	980	1 510	1 960	2 092	1 992	1 745	1 711	2 393	2 282	2 839	3 481	2 746	2 846
V01-V99	Transportmittelunfälle	m	3 946	2	23	23	32	416	511	343	228	297	335	305	279	207	167	206	182	173	124	69	24
		w	1 413	4	11	17	30	150	112	60	60	62	91	78	79	76	65	104	94	116	122	59	23
		z	5 359	6	34	40	62	566	623	403	288	359	426	383	358	283	232	310	276	289	246	128	47
V01-V09	Fußgänger bei Transportmittelunfall verletzt	m	556	-	11	11	4	38	43	26	20	31	39	40	38	39	41	36	37	38	32	21	11
		w	282	-	2	7	9	12	6	3	4	3	9	8	15	11	14	26	25	37	54	24	13
		z	838	-	13	18	13	50	49	29	24	34	48	48	53	50	55	62	62	75	86	45	24

TODESURSACHEN
2.2 Sterbefälle 2006 nach ausgewählten Todesursachen, Altersgruppen und Geschlecht
insgesamt

[Zum Inhalt](#)

Pos-Nr. der ICD-10	Todesursache		Davon im Alter von ... bis unter ... Jahren																				
			Gestorbene insgesamt	< 1Jahr	1 - 5	5 - 10	10 - 15	15 - 20	20 - 25	25 - 30	30 - 35	35 - 40	40 - 45	45 - 50	50 - 55	55 - 60	60 - 65	65 - 70	70 - 75	75 - 80	80 - 85	85 - 90	90 und >
			Anzahl																				
V10-V19	Benutzer eines Fahrrades bei Transportmittelunfall verletzt	m	305	-	1	3	11	10	2	10	2	8	20	17	34	22	20	36	39	33	20	11	6
		w	107	-	-	2	6	7	2	2	3	3	1	6	3	8	6	9	11	18	14	5	1
		z	412	-	1	5	17	17	4	12	5	11	21	23	37	30	26	45	50	51	34	16	7
V20-V29	Benutzer eines Motorrades bei Transportmittelunfall verletzt	m	641	-	-	-	-	66	97	80	58	83	68	62	42	27	10	21	13	5	5	3	1
		w	52	-	-	-	1	6	5	7	3	8	9	5	2	2	2	1	1	-	-	-	-
		z	693	-	-	-	1	72	102	87	61	91	77	67	44	29	12	22	14	5	5	3	1
V40-V49	Benutzer eines Personenkraftwagens bei Transportmittel- unfall verletzt	m	1 202	-	5	4	4	168	216	137	80	90	90	70	58	61	49	54	35	38	26	14	3
		w	534	3	6	6	5	76	64	29	26	30	39	39	33	35	23	38	26	29	16	9	2
		z	1 736	3	11	10	9	244	280	166	106	120	129	109	91	96	72	92	61	67	42	23	5
W00-X59	Sonstige äußere Ursachen von Unfallverletzungen	m	6 593	24	45	25	27	55	103	127	153	229	306	384	361	387	380	583	590	800	825	607	582
		w	6 644	16	20	14	8	17	25	26	28	50	73	97	107	107	146	256	381	722	1 437	1 369	1 745
		z	13 237	40	65	39	35	72	128	153	181	279	379	481	468	494	526	839	971	1 522	2 262	1 976	2 327
W00-W19	Stürze	m	3 803	4	6	1	7	16	22	24	31	51	90	137	154	190	228	350	389	550	641	461	451
		w	4 578	1	6	-	-	3	7	5	8	8	16	35	47	50	76	148	237	505	1 057	1 032	1 337
		z	8 381	5	12	1	7	19	29	29	39	59	106	172	201	240	304	498	626	1 055	1 698	1 493	1 788
W01	Sturz auf gleicher Ebene durch Ausgleiten, Stolpern oder Straucheln	m	85	-	-	-	-	-	-	-	-	-	1	5	4	1	3	6	9	12	17	11	16
		w	135	-	-	-	-	-	-	-	-	-	-	-	-	1	-	3	9	13	37	25	47
		z	220	-	-	-	-	-	-	-	-	-	1	5	4	2	3	9	18	25	54	36	63
W10	Sturz auf oder von Treppen oder Stufen	m	608	-	1	-	1	1	-	3	3	11	19	30	37	37	44	96	70	78	85	56	36
		w	461	-	1	-	-	-	1	-	1	2	4	8	12	8	14	28	41	80	112	84	65
		z	1 069	-	2	-	1	1	1	3	4	13	23	38	49	45	58	124	111	158	197	140	101
W11	Sturz auf oder von Leitern	m	137	-	-	-	-	1	1	-	-	-	3	7	3	11	13	28	27	20	16	5	2
		w	8	-	-	-	-	-	-	-	-	-	1	-	-	-	2	-	1	3	-	1	
		z	145	-	-	-	-	1	1	-	-	-	4	7	3	11	13	30	27	21	19	5	3
W20-W49	Exposition gegenüber mechanischen Kräften unbelebter Objekte	m	280	1	4	1	6	8	9	5	10	28	33	36	35	29	17	19	18	15	1	3	2
		w	39	-	4	3	3	2	-	-	1	2	3	1	-	2	2	1	2	3	3	4	3
		z	319	1	8	4	9	10	9	5	11	30	36	37	35	31	19	20	20	18	4	7	5
W50-W64	Exposition gegenüber mechanischen Kräften belebter Objekte	m	11	-	-	-	-	-	-	-	-	-	1	-	-	-	1	3	2	3	1	-	-
		w	10	1	-	-	-	-	1	-	-	-	-	-	-	2	1	-	1	1	-	1	2
		z	21	1	-	-	-	-	1	-	-	-	1	-	-	2	2	3	3	4	1	1	2
W65-W74	Unfälle durch Ertrinken und Untergehen	m	298	1	17	17	2	7	13	6	9	21	18	30	30	24	17	26	28	16	8	6	2
		w	120	2	5	10	2	-	2	2	1	5	3	6	9	6	11	17	9	9	11	6	4
		z	418	3	22	27	4	7	15	8	10	26	21	36	39	30	28	43	37	25	19	12	6
W85-W99	Exposition gegenüber elektrischem Strom, Strahlung und extremer Temperatur der Umgebungsluft sowie extremem Druck	m	48	-	1	1	2	2	3	2	3	3	-	3	8	2	5	6	3	2	2	-	-
		w	10	-	-	-	-	-	-	1	-	-	1	-	1	-	-	2	1	-	3	-	1
		z	58	-	1	1	2	2	3	3	3	3	1	3	9	2	5	8	4	2	5	-	1
X00-X09	Exposition gegenüber Rauch, Feuer und Flammen	m	242	1	4	1	2	2	6	4	10	16	20	28	26	18	19	18	22	20	12	11	2
		w	164	1	1	-	1	1	2	4	2	6	7	9	8	8	7	12	12	31	32	11	9
		z	406	2	5	1	3	3	8	8	12	22	27	37	34	26	26	30	34	51	44	22	11
X00	Exposition gegenüber nicht unter Kontrolle stehendem Feuer in Gebäuden oder Bauwerken	m	140	1	4	1	2	1	4	2	3	12	11	19	20	11	11	3	14	9	6	5	1
		w	84	-	1	-	-	-	1	2	2	3	2	6	5	5	2	5	5	13	19	7	6
		z	224	1	5	1	2	1	5	4	5	15	13	25	25	16	13	8	19	22	25	12	7
X30-X39	Exposition gegenüber Naturkräften	m	100	-	-	-	-	2	1	2	1	5	7	9	12	9	8	18	5	7	9	4	1
		w	71	-	-	-	-	1	-	-	-	1	1	7	3	1	5	3	6	9	12	9	13
		z	171	-	-	-	-	3	1	2	1	6	8	16	15	10	13	21	11	16	21	13	14
X40-X49	Akzidentelle Vergiftung durch und Exposition gegenüber schädliche(n) Substanzen	m	513	-	1	-	2	9	33	72	77	71	74	57	41	24	11	10	4	11	7	5	4
		w	177	1	1	-	-	6	9	11	9	16	24	15	15	13	7	8	3	9	14	12	4
		z	690	1	2	-	2	15	42	83	86	87	98	72	56	37	18	18	7	20	21	17	8
X60-X84	Vorsätzliche Selbstbeschädigung	m	7 225	-	-	1	19	157	297	320	309	525	718	705	701	568	530	668	547	488	365	203	104
		w	2 540	-	-	1	8	45	67	78	76	157	198	251	223	183	194	246	202	181	221	134	75
		z	9 765	-	-	2	27	202	364	398	385	682	916	956	924	751	724	914	749	669	586	337	179

TODESURSACHEN

2.2 Sterbefälle 2006 nach ausgewählten Todesursachen, Altersgruppen und Geschlecht

insgesamt

[Zum Inhalt](#)

Pos-Nr. der ICD-10	Todesursache		Davon im Alter von ... bis unter ... Jahren																				
			Gestorbene insgesamt	< 1Jahr	1 - 5	5 - 10	10 - 15	15 - 20	20 - 25	25 - 30	30 - 35	35 - 40	40 - 45	45 - 50	50 - 55	55 - 60	60 - 65	65 - 70	70 - 75	75 - 80	80 - 85	85 - 90	90 und >
			Anzahl																				
X60	Vorsätzliche Selbstvergiftung durch und Exposition gegenüber nichtopioidhaltige(n) Analgetika, Antipyretika und Antirheumatika	m	10	-	-	-	-	-	-	2	-	-	-	2	2	1	2	-	1	-	-	-	-
		w	8	-	-	-	-	-	-	-	1	-	-	-	1	2	1	1	-	2	-	-	-
		z	18	-	-	-	-	-	-	2	1	-	-	2	3	3	3	1	1	2	-	-	-
X61	Vorsätzliche Selbstvergiftung durch und Exposition gegenüber Antiepileptika, Hypnotika, Antiparkinsonmittel(n) und psychotrope(n) Substanzen, anderenorts nicht klassifiziert	m	159	-	-	-	-	3	6	10	9	10	19	21	17	16	12	7	3	10	7	6	3
		w	219	-	-	-	1	1	1	6	5	15	27	30	22	15	22	14	14	12	12	14	8
		z	378	-	-	-	1	4	7	16	14	25	46	51	39	31	34	21	17	22	19	20	11
X62	Vorsätzliche Selbstvergiftung durch und Exposition gegenüber Betäubungsmittel(n) und Psychodysleptika (Halluzinogene(n)), anderenorts nicht klassifiziert	m	71	-	-	-	-	2	7	6	9	9	12	15	2	2	1	-	3	2	1	-	-
		w	34	-	-	-	-	-	5	3	2	4	4	4	2	1	-	-	2	2	2	1	2
		z	105	-	-	-	-	2	12	9	11	13	16	19	4	3	1	-	5	4	3	1	2
X63	Vorsätzliche Selbstvergiftung durch und Exposition gegenüber sonstige(n) Arzneimittel(n) mit Wirkung auf das autonome Nervensystem	m	13	-	-	-	-	-	-	-	1	-	3	2	2	2	-	3	-	-	-	-	-
		w	11	-	-	-	-	-	-	1	-	1	-	4	1	-	-	-	1	1	1	-	1
		z	24	-	-	-	-	-	-	1	1	1	3	6	3	2	-	3	1	1	1	-	1
X64	Vorsätzliche Selbstvergiftung durch und Exposition gegenüber sonstige(n) und nicht näher bezeichnete(n) Arzneimittel(n), Drogen und biologisch aktive(n) Substanzen	m	382	-	-	-	-	2	10	12	20	34	59	46	52	39	28	16	22	11	20	9	2
		w	386	-	-	-	-	3	14	13	14	16	35	48	52	35	27	32	20	20	26	22	9
		z	768	-	-	-	-	5	24	25	34	50	94	94	104	74	55	48	42	31	46	31	11
X67	Vorsätzliche Selbstvergiftung durch und Exposition gegenüber sonstige(n) Gase(n) und Dämpfe(n)	m	161	-	-	-	-	4	4	8	10	22	34	22	20	14	4	6	7	3	1	1	1
		w	22	-	-	-	-	-	1	-	1	5	1	4	5	3	-	1	-	1	-	-	-
		z	183	-	-	-	-	4	5	8	11	27	35	26	25	17	4	7	7	4	1	1	1
X70	Vorsätzliche Selbstbeschädigung durch Erhängen, Strangulierung oder Erstickern	m	3 803	-	-	1	16	68	157	173	146	283	350	373	356	290	270	362	310	277	196	111	64
		w	876	-	-	-	6	19	18	21	26	44	57	68	65	59	61	104	92	66	83	57	30
		z	4 679	-	-	1	22	87	175	194	172	327	407	441	421	349	331	466	402	343	279	168	94
X71	Vorsätzliche Selbstbeschädigung durch Ertrinken und Untergehen	m	154	-	-	-	-	3	5	2	8	6	17	10	8	11	19	19	14	10	14	4	4
		w	157	-	-	-	-	1	2	1	2	7	9	8	6	9	15	27	20	18	19	10	3
		z	311	-	-	-	-	4	7	3	10	13	26	18	14	20	34	46	34	28	33	14	7
X72	Vorsätzliche Selbstbeschädigung durch Handfeuerwaffe	m	237	-	-	-	1	2	3	3	2	13	19	22	23	18	20	29	29	23	19	7	4
		w	9	-	-	-	-	-	-	1	-	-	-	2	-	2	-	1	1	1	-	1	-
		z	246	-	-	-	1	2	3	4	2	13	19	24	23	20	20	30	30	24	19	8	4
X73	Vorsätzliche Selbstbeschädigung durch Gewehr, Schrotflinte oder schwerere Feuerwaffe (Schußwaffe)	m	86	-	-	-	-	1	1	3	2	-	7	7	6	6	13	10	10	5	6	7	2
		w	2	-	-	-	-	-	-	-	-	-	-	-	-	-	1	1	-	-	-	-	-
		z	88	-	-	-	-	1	1	3	2	-	7	7	6	6	14	11	10	5	6	7	2
X80	Vorsätzliche Selbstbeschädigung durch Sturz in die Tiefe	m	627	-	-	-	1	24	44	39	32	56	60	48	47	41	45	62	45	33	29	12	9
		w	362	-	-	1	1	5	6	13	10	32	30	34	29	22	26	30	23	27	46	18	9
		z	989	-	-	1	2	29	50	52	42	88	90	82	76	63	71	92	68	60	75	30	18
X85-Y09	Tätlicher Angriff	m	255	13	7	7	4	8	19	9	14	24	36	34	18	17	11	13	7	4	4	6	-
		w	229	9	4	1	1	8	13	20	19	23	24	17	14	10	13	9	11	14	8	5	6
		z	484	22	11	8	5	16	32	29	33	47	60	51	32	27	24	22	18	18	12	11	6
Y10-Y34	Ereignis, dessen nähere Umstände unbestimmt sind	m	1 431	4	2	1	4	46	40	71	64	92	117	135	113	92	99	130	101	97	104	68	51
		w	961	3	2	2	3	10	15	10	17	26	39	41	51	39	33	51	46	84	150	151	188
		z	2 392	7	4	3	7	56	55	81	81	118	156	176	164	131	132	181	147	181	254	219	239
Y40-Y84	Komplikationen bei der medizinischen und chirurgischen Behandlung	m	389	2	2	1	-	2	-	3	3	6	4	21	22	29	37	54	60	63	46	23	11
		w	388	1	2	4	1	1	1	-	4	6	6	15	7	15	22	42	45	77	68	42	29
		z	777	3	4	5	1	3	1	3	7	12	10	36	29	44	59	96	105	140	114	65	40
Y85-Y89	Folgezustände äußerer Ursachen von Morbidität und Mortalität	m	139	-	-	1	1	2	5	6	4	9	10	7	13	12	11	27	12	11	3	5	-
		w	53	-	-	-	1	-	1	2	-	3	3	1	4	2	3	4	4	9	4	5	7
		z	192	-	-	1	2	2	6	8	4	12	13	8	17	14	14	31	16	20	7	10	7

TODESURSACHEN
2.3 Sterbefälle 2006 nach ausgewählten Todesursachen und Ländern
2.3.1 Anzahl

Pos-Nr ICD-10	Todesursache	Deutschland	Baden- Württemberg	Bayern	Berlin	Branden- burg	Bremen	Hamburg	Hessen	Mecklenburg- Vorpommern	Nieder- sachsen	Nordrhein- Westfalen	Rheinland- Pfalz	Saarland	Sachsen	Sachsen- Anhalt	Schleswig- Holstein	Thüringen
A00-T98	Insgesamt	821 627	92 662	118 733	31 523	26 348	7 211	17 101	57 840	17 285	82 121	183 741	41 973	12 296	48 228	29 151	29 815	25 599
A00-B99	Bestimmte infektiöse und parasitäre Krankheiten	12 354	1 124	2 216	504	233	194	296	810	189	938	3 787	879	135	334	127	322	266
A15-A19, B90	Tuberkulose einschl. ihrer Folgezustände	433	53	78	10	10	1	17	34	7	40	99	16	5	17	17	15	14
A39	Meningokokkeninfektion	56	5	10	2	2	2	2	1	1	5	17	3		2	1	1	2
B15-B19	Virushepatitis	1 058	167	183	30	21	12	20	37	15	110	291	43	26	24	22	37	20
B20-B24	HIV-Krankheit (Humane Immundefizienz-Viruskrankheit)	504	52	62	80	3	9	46	54	7	32	103	21	7	8	8	11	1
C00-D48	Neubildungen	217 095	24 469	30 683	8 291	7 346	1 906	4 891	15 890	4 736	21 746	48 742	11 064	3 434	12 237	7 547	7 616	6 497
C00-C97	Bösartige Neubildungen	211 523	23 438	29 614	8 095	7 220	1 893	4 799	15 256	4 618	21 156	48 204	10 806	3 328	11 931	7 336	7 481	6 348
C15-C26	Bösartige Neubildungen der Verdauungsorgane	68 612	7 866	10 074	2 411	2 369	554	1 360	4 885	1 585	6 707	15 019	3 448	1 062	4 351	2 510	2 192	2 219
C15	Bösartige Neubildung des Ösophagus	4 716	489	589	216	165	61	116	292	109	493	1 186	244	54	226	160	200	116
C16	Bösartige Neubildung des Magens	10 923	1 174	1 643	360	418	83	184	730	309	1 090	2 289	469	146	815	479	341	393
C18	Bösartige Neubildung des Dickdarmes	18 475	2 199	2 622	623	600	151	410	1 394	342	1 909	4 222	965	314	996	582	585	561
C25	Bösartige Neubildung des Pankreas	13 942	1 644	2 096	508	478	102	292	1 010	305	1 300	2 991	729	202	863	441	551	430
C30-C39	Bösartige Neubildungen der Atmungsorgane und sonstiger intrathorakaler Organe	42 802	4 075	5 038	1 848	1 471	424	1 155	3 026	972	4 193	11 233	2 246	777	2 066	1 549	1 596	1 133
C34	Bösartige Neubildung der Bronchien und der Lunge	40 744	3 835	4 758	1 786	1 398	413	1 116	2 888	933	3 997	10 699	2 140	746	1 964	1 480	1 519	1 072
C43	Bösartiges Melanom der Haut	2 287	304	400	96	74	20	41	168	40	237	382	109	36	156	56	88	80
C50	Bösartige Neubildungen der Brustdrüse (Mamma)	17 553	2 050	2 594	688	484	173	403	1 365	269	1 823	4 067	962	281	827	471	653	443
C51-C58	Bösartige Neubildungen der weiblichen Genitalorgane	10 706	1 230	1 671	359	342	87	240	764	226	1 098	2 180	552	168	673	404	324	388
C53	Bösartige Neubildung der Cervix uteri	1 492	162	193	63	67	13	35	106	40	144	268	69	23	113	70	43	83
C54-C55	Bösartige Neubildung des Corpus uteri und des Uterus, Teil nicht n.n. bez.	2 395	279	428	74	70	14	46	190	56	223	465	123	35	135	89	61	107
C56	Bösartige Neubildung des Ovars	5 636	652	865	185	171	50	129	372	108	595	1 253	307	87	334	188	188	152
C61	Bösartige Neubildung der Prostata	11 577	1 344	1 643	349	415	94	237	903	191	1 218	2 603	682	176	592	396	426	308
C64	Bösartige Neubildung der Niere, ausgenommen Nierenbecken	4 859	516	671	158	193	27	78	332	158	493	1 027	234	69	372	197	138	196
C67	Bösartige Neubildung der Harnblase	5 442	529	605	221	263	67	132	356	144	559	1 244	249	68	381	251	206	167
C81-C96	Bösartige Neubildungen des lymphatischen, blutbildenden und verwandten Gewebes	16 580	1 930	2 485	596	551	133	351	1 216	376	1 731	3 520	880	256	921	566	526	542
D50-D89	Krankheiten des Blutes und der blutbildenden Organe sowie bestimmte Störungen mit Beteiligung des Immunsystems	2 044	340	261	34	59	4	37	241	40	303	213	66	93	115	67	87	84
E00-E90	Endokrine, Ernährungs- und Stoffwechselkrankheiten	26 624	3 839	2 408	1 029	557	173	400	2 795	485	3 180	4 508	1 044	555	1 717	1 542	862	1 530
E10-E14	Diabetes mellitus	22 308	3 051	2 110	958	502	146	280	2 399	428	2 544	3 540	924	483	1 495	1 419	636	1 393
F00-F99	Psychische und Verhaltensstörungen	14 145	1 697	2 957	758	194	207	562	885	374	1 340	2 935	357	79	681	220	560	339
F10-F19	Psychische und Verhaltensstörungen durch psychotrope Substanzen	5 562	425	649	402	169	204	366	340	172	513	1 144	243	72	260	200	284	119
F10	Psychische und Verhaltensstörungen durch Alkohol	4 603	319	430	348	165	126	249	279	169	476	964	211	58	253	181	262	113
G00-H95	Krankheiten des Nervensystems und der Sinnesorgane	19 411	2 649	3 251	530	444	67	319	1 559	317	2 026	4 508	752	305	986	625	538	535
G00-G03	Meningitis	178	23	28	7	6		3	13	6	13	41	12	4	8	7	7	
G35	Multiple Sklerose (Encephalomyelitis disseminata)	1 045	143	170	41	19	4	26	85	6	137	231	43	14	44	26	26	30
I00-I99	Krankheiten des Kreislaufsystems	358 953	39 596	53 583	12 155	12 066	3 044	6 623	24 173	7 649	35 697	78 177	19 039	5 080	23 368	14 050	13 220	11 433
I10-I15	Hypertonie (Hochdruckkrankheit)	28 503	2 541	4 442	2 071	901	340	612	1 697	847	2 728	5 496	1 293	265	1 810	1 547	794	1 119
I20-I25	Ischämische Herzkrankheiten	144 189	14 897	20 461	4 166	5 505	871	2 481	9 603	3 749	15 700	30 676	7 111	2 428	10 679	6 378	4 504	4 980
I21	Akuter Myokardinfarkt	59 938	7 005	8 892	777	2 701	304	1 090	3 367	1 300	6 220	13 994	3 433	894	3 985	2 542	1 522	1 912
I22	Rezidivierender Myokardinfarkt	4 858	586	635	28	126	18	136	406	118	746	910	228	51	419	174	107	170
I30-I52	Sonstige Formen der Herzkrankheit	85 971	10 368	14 885	2 707	2 118	941	1 553	6 757	1 236	8 424	19 076	4 946	775	4 203	2 221	3 475	2 286

TODESURSACHEN
2.3 Sterbefälle 2006 nach ausgewählten Todesursachen und Ländern
2.3.1 Anzahl

[Zum Inhalt](#)

Pos-Nr ICD-10	Todesursache	Deutschland	Baden- Württemberg	Bayern	Berlin	Branden- burg	Bremen	Hamburg	Hessen	Mecklenburg- Vorpommern	Nieder- sachsen	Nordrhein- Westfalen	Rheinland- Pfalz	Saarland	Sachsen	Sachsen- Anhalt	Schleswig- Holstein	Thüringen
I60-I69	Zerebrovaskuläre Krankheiten	65 133	8 246	9 846	1 580	2 426	350	1 245	4 249	1 269	5 792	13 528	3 786	1 048	4 916	2 762	1 863	2 227
I64	Schlaganfall, nicht als Blutung oder Infarkt bezeichnet	28 566	4 471	4 817	638	857	227	458	1 536	403	2 195	6 863	1 933	327	1 492	800	877	672
J00-J99	Krankheiten des Atmungssystems	54 888	5 686	8 011	2 293	1 850	607	963	3 477	1 033	5 503	14 441	3 317	669	2 414	1 012	2 192	1 420
J10-J11	Grippe	66	21	4		1		4	1		12	12	1	3	4	1	1	1
J12-J18	Pneumonie	20 368	1 709	3 072	948	997	274	316	1 010	469	2 298	4 783	1 447	134	1 120	343	963	485
J40-J47	Chronische Krankheiten der unteren Atemwege	24 955	2 693	3 623	1 178	639	232	475	1 812	445	2 365	6 882	1 167	398	987	530	806	723
J45-J46	Asthma	1 685	279	304	87	28	17	32	103	29	172	376	77	15	45	44	33	44
K00-K93	Krankheiten des Verdauungssystems	42 973	5 223	6 410	1 581	1 569	285	840	2 768	1 089	4 271	8 841	2 102	781	2 737	1 742	1 312	1 422
K70-K77	Krankheiten der Leber	16 301	2 078	2 410	725	733	91	290	1 007	558	1 466	2 920	670	241	1 282	797	412	621
K70	Alkoholische Leberkrankheit	9 676	1 080	1 306	378	544	52	183	585	436	1 044	1 497	344	138	910	527	242	410
L00-L99	Krankheiten der Haut und der Unterhaut	677	141	23	13	4		12	79	9	97	178	29	1	33	6	25	27
M00-M99	Krankheiten des Muskel-Skelett-Systems und des Bindegewebes	2 282	449	430	46	29	5	62	226	57	309	214	50	51	116	60	88	90
N00-N99	Krankheiten des Urogenitalsystems	15 087	1 889	1 933	595	503	132	205	964	275	1 389	3 826	861	327	546	558	665	419
N17-N19	Niereninsuffizienz	10 781	1 340	1 469	426	386	129	142	723	194	1 035	2 366	624	242	352	470	538	345
O00-O99	Schwangerschaft, Geburt und Wochenbett	41	7	12		1			6	2	5	3	1		1	2	1	
P00-P96	Bestimmte Zustände, die ihren Ursprung in der Perinatalperiode haben	1 390	177	194	52	32	14	30	79	23	170	372	78	23	53	27	30	36
P07	Störungen im Zusammenhang mit kurzer Schwangerschaftsdauer und niedrigem Geburtsgewicht, a.n.k.	684	72	114	27	8	10	16	19	3	76	232	54	13	10	9	17	4
Q00-Q99	Angeborene Fehlbildungen, Deformitäten und Chromosomen-anomalien	1 473	192	221	66	28	7	27	144	32	183	288	50	30	81	35	42	47
Q20-Q28	Angeborene Fehlbildungen des Kreislaufsystems	489	66	55	35	9	2	8	49	14	56	78	19	17	37	15	9	20
R00-R99	Symptome und abnorme klinische und Laborbefunde, die a.n.k sind	19 978	870	1 524	2 410	419	384	1 086	1 109	173	1 260	6 900	901	334	607	445	1 294	262
R95	Plötzlicher Kindstod	259	21	28	11	5	1	5	24	2	27	97	16	4	5	3	8	2
R96-R99	Sonstige ungenau oder n.n.bez. Todesursachen	13 981	382	724	1 823	393	114	765	820	138	986	5 532	360	288	460	423	537	236
V01-Y98	Äußere Ursachen von Morbidität und Mortalität	32 212	4 314	4 616	1 166	1 014	182	748	2 635	802	3 704	5 808	1 383	399	2 202	1 086	961	1 192
V01-V99	Transportmittelunfälle	5 359	709	962	115	212	19	56	400	191	670	807	269	50	310	220	149	220
V40-V49	Benutzer eines PKW bei Transportmittelunfall verletzt	1 736	177	316	32	99	4	16	173	79	261	172	131	12	109	51	53	51
W00-X59	Sonstige äußere Ursachen von Unfallverletzungen	13 237	1 742	1 671	360	351	83	385	1 245	302	1 430	2 929	519	122	940	371	266	521
W00-W19	Stürze	8 381	1 053	1 179	247	218	64	315	767	155	823	1 888	293	79	692	163	185	260
W65-W74	Unfälle durch Ertrinken und Untergehen	418	60	85	30	18	6	8	29	14	41	44	9	3	29	15	15	12
X00-X09	Exposition gegenüber Rauch, Feuer und Flammen	406	57	67	34	12	3	7	32	7	37	65	23	4	19	10	13	16
X40-X49	Akzidentelle Vergiftung durch und Exposition gegenüber schädliche(n) Substanzen	690	117	35	7	16	3	19	80	11	82	200	37	2	31	14	10	26
X60-X84	Vorsätzliche Selbstbeschädigung (Suizid)	9 765	1 334	1 772	419	335	69	217	763	200	840	1 635	510	122	648	193	372	336
X85-Y09	Tätlicher Angriff	484	66	80	23	16	7	19	44	14	39	80	27	5	24	13	16	11
Y10-Y34	Ereignis, dessen nähere Umstände unbestimmt sind	2 392	395	65	245	97	2	29	43	83	458	275	48	100	139	282	86	45

TODESURSACHEN
2.3 Sterbefälle 2006 nach ausgewählten Todesursachen und Ländern
2.3.2 Sterbeziffer je 100 000 Einwohner

Pos-Nr ICD-10	Todesursache	Deutschland	Baden- Württemberg	Bayern	Berlin	Branden- burg	Bremen	Hamburg	Hessen	Mecklenburg- Vorpommern	Nieder- sachsen	Nordrhein- Westfalen	Rheinland- Pfalz	Saarland	Sachsen	Sachsen- Anhalt	Schleswig- Holstein	Thüringen
A00-T98	Insgesamt	997,5	862,9	951,5	927,2	1032,1	1085,5	978,0	951,5	1016,6	1027,9	1018,5	1035,2	1174,7	1131,7	1187,0	1052,6	1102,0
A00-B99	Bestimmte infektiöse und parasitäre Krankheiten	15,0	10,5	17,8	14,8	9,1	29,2	16,9	13,3	11,1	11,7	21,0	21,7	12,9	7,8	5,2	11,4	11,5
A15-A19, B90	Tuberkulose einschl. ihrer Folgezustände	0,5	0,5	0,6	0,3	0,4	0,2	1,0	0,6	0,4	0,5	0,5	0,4	0,5	0,4	0,7	0,5	0,6
A39	Meningokokkeninfektion	0,1	0,0	0,1	0,1	0,1	0,3	0,1	0,0	0,1	0,1	0,1	0,1	0,0	0,0	0,0	0,0	0,1
B15-B19	Virushepatitis	1,3	1,6	1,5	0,9	0,8	1,8	1,1	0,6	0,9	1,4	1,6	1,1	2,5	0,6	0,9	1,3	0,9
B20-B24	HIV-Krankheit (Humane Immundefizienz-Viruskrankheit)	0,6	0,5	0,5	2,4	0,1	1,4	2,6	0,9	0,4	0,4	0,6	0,5	0,7	0,2	0,3	0,4	0,0
C00-D48	Neubildungen	263,6	227,9	245,9	243,9	287,8	286,9	279,7	261,4	278,5	272,2	270,2	272,9	328,1	287,1	307,3	268,9	279,7
C00-C97	Bösartige Neubildungen	256,8	218,3	237,3	238,1	282,8	285,0	274,5	251,0	271,6	264,8	267,2	266,5	317,9	280,0	298,7	264,1	273,3
C15-C26	Bösartige Neubildungen der Verdauungsorgane	83,3	73,3	80,7	70,9	92,8	83,4	77,8	80,4	93,2	84,0	83,2	85,0	101,5	102,1	102,2	77,4	95,5
C15	Bösartige Neubildung des Ösophagus	5,7	4,6	4,7	6,4	6,5	9,2	6,6	4,8	6,4	6,2	6,6	6,0	5,2	5,3	6,5	7,1	5,0
C16	Bösartige Neubildung des Magens	13,3	10,9	13,2	10,6	16,4	12,5	10,5	12,0	18,2	13,6	12,7	11,6	13,9	19,1	19,5	12,0	16,9
C18	Bösartige Neubildung des Dickdarmes	22,4	20,5	21,0	18,3	23,5	22,7	23,4	22,9	20,1	23,9	23,4	23,8	30,0	23,4	23,7	20,7	24,2
C25	Bösartige Neubildung des Pankreas	16,9	15,3	16,8	14,9	18,7	15,4	16,7	16,6	17,9	16,3	16,6	18,0	19,3	20,3	18,0	19,5	18,5
C30-C39	Bösartige Neubildungen der Atmungsorgane und sonstiger intrathorakaler Organe	52,0	37,9	40,4	54,4	57,6	63,8	66,1	49,8	57,2	52,5	62,3	55,4	74,2	48,5	63,1	56,3	48,8
C34	Bösartige Neubildung der Bronchien und der Lunge	49,5	35,7	38,1	52,5	54,8	62,2	63,8	47,5	54,9	50,0	59,3	52,8	71,3	46,1	60,3	53,6	46,1
C43	Bösartiges Melanom der Haut	2,8	2,8	3,2	2,8	2,9	3,0	2,3	2,8	2,4	3,0	2,1	2,7	3,4	3,7	2,3	3,1	3,4
C50	Bösartige Neubildungen der Brustdrüse (Mamma)	21,3	19,1	20,8	20,2	19,0	26,0	23,0	22,5	15,8	22,8	22,5	23,7	26,8	19,4	19,2	23,1	19,1
C51-C58	Bösartige Neubildungen der weiblichen Genitalorgane	25,5	22,5	26,2	20,7	26,5	25,4	26,8	24,6	26,4	27,0	23,6	26,7	31,2	30,8	32,2	22,4	32,9
C53	Bösartige Neubildung der Cervix uteri	3,5	3,0	3,0	3,6	5,2	3,8	3,9	3,4	4,7	3,5	2,9	3,3	4,3	5,2	5,6	3,0	7,0
C54-C55	Bösartige Neubildung des Corpus uteri und des Uterus, Teil nicht n.n. bez.	5,7	5,1	6,7	4,3	5,4	4,1	5,1	6,1	6,5	5,5	5,0	6,0	6,5	6,2	7,1	4,2	9,1
C56	Bösartige Neubildung des Ovars	13,4	11,9	13,6	10,7	13,3	14,6	14,4	12,0	12,6	14,6	13,5	14,9	16,2	15,3	15,0	13,0	12,9
C61	Bösartige Neubildung der Prostata	28,7	25,5	26,9	21,0	32,8	29,2	27,8	30,3	22,7	31,1	29,6	34,3	34,6	28,5	33,0	30,7	26,9
C64	Bösartige Neubildung der Niere, ausgenommen Nierenbecken	5,9	4,8	5,4	4,6	7,6	4,1	4,5	5,5	9,3	6,2	5,7	5,8	6,6	8,7	8,0	4,9	8,4
C67	Bösartige Neubildung der Harnblase	6,6	4,9	4,8	6,5	10,3	10,1	7,5	5,9	8,5	7,0	6,9	6,1	6,5	8,9	10,2	7,3	7,2
C81-C96	Bösartige Neubildungen des lymphatischen, blutbildenden und verwandten Gewebes	20,1	18,0	19,9	17,5	21,6	20,0	20,1	20,0	22,1	21,7	19,5	21,7	24,5	21,6	23,0	18,6	23,3
D50-D89	Krankheiten des Blutes und der blutbildenden Organe sowie bestimmte Störungen mit Beteiligung des Immunsystems	2,5	3,2	2,1	1,0	2,3	0,6	2,1	4,0	2,4	3,8	1,2	1,6	8,9	2,7	2,7	3,1	3,6
E00-E90	Endokrine, Ernährungs- und Stoffwechselkrankheiten	32,3	35,8	19,3	30,3	21,8	26,0	22,9	46,0	28,5	39,8	25,0	25,7	53,0	40,3	62,8	30,4	65,9
E10-E14	Diabetes mellitus	27,1	28,4	16,9	28,2	19,7	22,0	16,0	39,5	25,2	31,8	19,6	22,8	46,1	35,1	57,8	22,5	60,0
F00-F99	Psychische und Verhaltensstörungen	17,2	15,8	23,7	22,3	7,6	31,2	32,1	14,6	22,0	16,8	16,3	8,8	7,5	16,0	9,0	19,8	14,6
F10-F19	Psychische und Verhaltensstörungen durch psychotrope Substanzen	6,8	4,0	5,2	11,8	6,6	30,7	20,9	5,6	10,1	6,4	6,3	6,0	6,9	6,1	8,1	10,0	5,1
F10	Psychische und Verhaltensstörungen durch Alkohol	5,6	3,0	3,4	10,2	6,5	19,0	14,2	4,6	9,9	6,0	5,3	5,2	5,5	5,9	7,4	9,2	4,9
G00-H95	Krankheiten des Nervensystems und der Sinnesorgane	23,6	24,7	26,1	15,6	17,4	10,1	18,2	25,6	18,6	25,4	25,0	18,5	29,1	23,1	25,5	19,0	23,0
G00-G03	Meningitis	0,2	0,2	0,2	0,2	0,2	0,0	0,2	0,2	0,4	0,2	0,2	0,3	0,4	0,2	0,3	0,2	0,0
G35	Multiple Sklerose (Encephalomyelitis disseminata)	1,3	1,3	1,4	1,2	0,7	0,6	1,5	1,4	0,4	1,7	1,3	1,1	1,3	1,0	1,1	0,9	1,3
I00-I99	Krankheiten des Kreislaufsystems	435,8	368,7	429,4	357,5	472,7	458,2	378,8	397,6	449,9	446,8	433,3	469,6	485,3	548,3	572,1	466,7	492,2
I10-I15	Hypertonie (Hochdruckkrankheit)	34,6	23,7	35,6	60,9	35,3	51,2	35,0	27,9	49,8	34,1	30,5	31,9	25,3	42,5	63,0	28,0	48,2
I20-I25	Ischämische Herzkrankheiten	175,1	138,7	164,0	122,5	215,7	131,1	141,9	158,0	220,5	196,5	170,0	175,4	232,0	250,6	259,7	159,0	214,4
I21	Akuter Myokardinfarkt	72,8	65,2	71,3	22,9	105,8	45,8	62,3	55,4	76,5	77,9	77,6	84,7	85,4	93,5	103,5	53,7	82,3
I22	Rezidivierender Myokardinfarkt	5,9	5,5	5,1	0,8	4,9	2,7	7,8	6,7	6,9	9,3	5,0	5,6	4,9	9,8	7,1	3,8	7,3
I30-I52	Sonstige Formen der Herzkrankheit	104,4	96,6	119,3	79,6	83,0	141,7	88,8	111,2	72,7	105,4	105,7	122,0	74,0	98,6	90,4	122,7	98,4

TODESURSACHEN
2.3 Sterbefälle 2006 nach ausgewählten Todesursachen und Ländern
2.3.2 Sterbeziffer je 100 000 Einwohner

[Zum Inhalt](#)

Pos-Nr ICD-10	Todesursache	Deutschland	Baden- Württemberg	Bayern	Berlin	Branden- burg	Bremen	Hamburg	Hessen	Mecklenburg- Vorpommern	Nieder- sachsen	Nordrhein- Westfalen	Rheinland- Pfalz	Saarland	Sachsen	Sachsen- Anhalt	Schleswig- Holstein	Thüringen
I60-I69	Zerebrovaskuläre Krankheiten	79,1	76,8	78,9	46,5	95,0	52,7	71,2	69,9	74,6	72,5	75,0	93,4	100,1	115,4	112,5	65,8	95,9
I64	Schlaganfall, nicht als Blutung oder Infarkt bezeichnet	34,7	41,6	38,6	18,8	33,6	34,2	26,2	25,3	23,7	27,5	38,0	47,7	31,2	35,0	32,6	31,0	28,9
J00-J99	Krankheiten des Atmungssystems	66,6	53,0	64,2	67,4	72,5	91,4	55,1	57,2	60,8	68,9	80,0	81,8	63,9	56,6	41,2	77,4	61,1
J10-J11	Grippe	0,1	0,2	0,0	0,0	0,0	0,0	0,2	0,0	0,0	0,2	0,1	0,0	0,3	0,1	0,0	0,0	0,0
J12-J18	Pneumonie	24,7	15,9	24,6	27,9	39,1	41,2	18,1	16,6	27,6	28,8	26,5	35,7	12,8	26,3	14,0	34,0	20,9
J40-J47	Chronische Krankheiten der unteren Atemwege	30,3	25,1	29,0	34,6	25,0	34,9	27,2	29,8	26,2	29,6	38,1	28,8	38,0	23,2	21,6	28,5	31,1
J45-J46	Asthma	2,0	2,6	2,4	2,6	1,1	2,6	1,8	1,7	1,7	2,2	2,1	1,9	1,4	1,1	1,8	1,2	1,9
K00-K93	Krankheiten des Verdauungssystems	52,2	48,6	51,4	46,5	61,5	42,9	48,0	45,5	64,0	53,5	49,0	51,8	74,6	64,2	70,9	46,3	61,2
K70-K77	Krankheiten der Leber	19,8	19,4	19,3	21,3	28,7	13,7	16,6	16,6	32,8	18,4	16,2	16,5	23,0	30,1	32,5	14,5	26,7
K70	Alkoholische Leberkrankheit	11,7	10,1	10,5	11,1	21,3	7,8	10,5	9,6	25,6	13,1	8,3	8,5	13,2	21,4	21,5	8,5	17,7
L00-L99	Krankheiten der Haut und der Unterhaut	0,8	1,3	0,2	0,4	0,2	0,0	0,7	1,3	0,5	1,2	1,0	0,7	0,1	0,8	0,2	0,9	1,2
M00-M99	Krankheiten des Muskel-Skelett-Systems und des Bindegewebes	2,8	4,2	3,4	1,4	1,1	0,8	3,5	3,7	3,4	3,9	1,2	1,2	4,9	2,7	2,4	3,1	3,9
N00-N99	Krankheiten des Urogenitalsystems	18,3	17,6	15,5	17,5	19,7	19,9	11,7	15,9	16,2	17,4	21,2	21,2	31,2	12,8	22,7	23,5	18,0
N17-N19	Niereninsuffizienz	13,1	12,5	11,8	12,5	15,1	19,4	8,1	11,9	11,4	13,0	13,1	15,4	23,1	8,3	19,1	19,0	14,9
O00-O99	Schwangerschaft, Geburt und Wochenbett	0,1	0,1	0,2	0,0	0,1	0,0	0,0	0,2	0,2	0,1	0,0	0,0	0,0	0,0	0,2	0,1	0,0
P00-P96	Bestimmte Zustände, die ihren Ursprung in der Perinatalperiode haben	1,7	1,6	1,6	1,5	1,3	2,1	1,7	1,3	1,4	2,1	2,1	1,9	2,2	1,2	1,1	1,1	1,5
P07	Störungen im Zusammenhang mit kurzer Schwangerschaftsdauer und niedrigem Geburtsgewicht, a.n.k.	0,8	0,7	0,9	0,8	0,3	1,5	0,9	0,3	0,2	1,0	1,3	1,3	1,2	0,2	0,4	0,6	0,2
Q00-Q99	Angeborene Fehlbildungen, Deformitäten und Chromosomen-anomalien	1,8	1,8	1,8	1,9	1,1	1,1	1,5	2,4	1,9	2,3	1,6	1,2	2,9	1,9	1,4	1,5	2,0
Q20-Q28	Angeborene Fehlbildungen des Kreislaufsystems	0,6	0,6	0,4	1,0	0,4	0,3	0,5	0,8	0,8	0,7	0,4	0,5	1,6	0,9	0,6	0,3	0,9
R00-R99	Symptome und abnorme klinische und Laborbefunde, die a.n.k sind	24,3	8,1	12,2	70,9	16,4	57,8	62,1	18,2	10,2	15,8	38,2	22,2	31,9	14,2	18,1	45,7	11,3
R95	¹⁾ Plötzlicher Kindstod	38,1	22,5	26,2	37,7	27,7	18,4	31,5	46,0	16,0	40,8	64,1	49,7	54,5	15,4	17,6	34,8	12,1
R96-R99	Sonstige ungenau oder n.n.bez. Todesursachen	17,0	3,6	5,8	53,6	15,4	17,2	43,8	13,5	8,1	12,3	30,7	8,9	27,5	10,8	17,2	19,0	10,2
V01-Y98	Äußere Ursachen von Morbidität und Mortalität	39,1	40,2	37,0	34,3	39,7	27,4	42,8	43,3	47,2	46,4	32,2	34,1	38,1	51,7	44,2	33,9	51,3
V01-V99	Transportmittelunfälle	6,5	6,6	7,7	3,4	8,3	2,9	3,2	6,6	11,2	8,4	4,5	6,6	4,8	7,3	9,0	5,3	9,5
V40-V49	Benutzer eines PKW bei Transportmittelunfall verletzt	2,1	1,6	2,5	0,9	3,9	0,6	0,9	2,8	4,6	3,3	1,0	3,2	1,1	2,6	2,1	1,9	2,2
W00-X59	Sonstige äußere Ursachen von Unfallverletzungen	16,1	16,2	13,4	10,6	13,7	12,5	22,0	20,5	17,8	17,9	16,2	12,8	11,7	22,1	15,1	9,4	22,4
W00-W19	Stürze	10,2	9,8	9,4	7,3	8,5	9,6	18,0	12,6	9,1	10,3	10,5	7,2	7,5	16,2	6,6	6,5	11,2
W65-W74	Unfälle durch Ertrinken und Untergehen	0,5	0,6	0,7	0,9	0,7	0,9	0,5	0,5	0,8	0,5	0,2	0,2	0,3	0,7	0,6	0,5	0,5
X00-X09	Exposition gegenüber Rauch, Feuer und Flammen	0,5	0,5	0,5	1,0	0,5	0,5	0,4	0,5	0,4	0,5	0,4	0,6	0,4	0,4	0,4	0,5	0,7
X40-X49	Akzidentelle Vergiftung durch und Exposition gegenüber schädliche(n) Substanzen	0,8	1,1	0,3	0,2	0,6	0,5	1,1	1,3	0,6	1,0	1,1	0,9	0,2	0,7	0,6	0,4	1,1
X60-X84	Vorsätzliche Selbstbeschädigung (Suizid)	11,9	12,4	14,2	12,3	13,1	10,4	12,4	12,6	11,8	10,5	9,1	12,6	11,7	15,2	7,9	13,1	14,5
X85-Y09	Tätlicher Angriff	0,6	0,6	0,6	0,7	0,6	1,1	1,1	0,7	0,8	0,5	0,4	0,7	0,5	0,6	0,5	0,6	0,5
Y10-Y34	Ereignis, dessen nähere Umstände unbestimmt sind	2,9	3,7	0,5	7,2	3,8	0,3	1,7	0,7	4,9	5,7	1,5	1,2	9,6	3,3	11,5	3,0	1,9

1) bezogen auf je 100000 in der Altersgruppe der unter 1Jährigen

TODESURSACHEN
2.4 Sterbefälle 2006 durch Verletzungen und Vergiftungen nach den äußeren Ursachen und Geschlecht
2.4.1 Insgesamt

Pos.-Nr. der ICD-10	Todesursache		Verletzungen des / der													Folgen des Eindringens e. Fremd- körpers durch natürl. Körper- öffnung	Verbren- nungen, Verätz- ungen	Erfrier- ungen	Vergift. durch Arznei- mittel, Drogen, biol. Sub- stanzen	Toxische Wirkung von med. nicht gebr. Sub- stanzen	Sonst. n.n.bez. Schäden	Früh- kompli- kationen eines Traumas	Kompl. bei chirurg. Ein- griffen, med. Behand- lungen	Folgen von Verletz- ungen, Vergift- ungen,	
			Insgesamt	Kopfes	Halses	Thorax	Becken- bereichs	Schul- ter, Ober- armes	Ellen- bogens, Unter- armes	Handge- lenkes, Hand	Hüfte, Ober- schen- kels	Knies, Unter- schen- kels	Knö- chel- region, Fußes	mehrere Körper- region- en	n.n. bez. Körper- region										
			S00-T98	S00-S09	S10-S19	S20-S29	S30-S39	S40-S49	S50-S59	S60-S69	S70-S79	S80-S89	S90-S99	T00-T07	T08-T14	T15-T19	T20-T32	T33-T35	T36-T50	T51-T65	T66-T78	T79	T80-T88	T90-T98	
V01-Y98	KAPITEL XX: Äußere Ursachen von Morbidität und Mortalität	m	19 984	4 433	727	699	299	49	73	95	1 151	61	2	3 276	709	709	243	22	1 202	692	4 999	15	381	147	
		w	12 228	2 271	290	341	292	161	54	21	2 633	108	5	1 447	477	751	139	12	890	299	1 568	14	393	62	
		z	32 212	6 704	1 017	1 040	591	210	127	116	3 784	169	7	4 723	1 186	1 460	382	34	2 092	991	6 567	29	774	209	
V01-V99	Transportmittelunfälle	m	3 946	1 153	223	212	72	2	1	-	13	6	-	2 017	148	2	51	-	-	4	34	4	-	4	
		w	1 413	432	100	61	28	1	-	-	6	1	-	723	38	1	13	-	-	-	6	2	-	1	
		z	5 359	1 585	323	273	100	3	1	-	19	7	-	2 740	186	3	64	-	-	4	40	6	-	5	
V01-V09	Fußgänger bei Transportmittelunfall verletzt	m	556	176	22	24	7	-	-	-	2	3	-	304	16	-	-	-	-	1	1	1	-	-	
		w	282	87	6	5	9	1	-	-	2	1	-	167	3	-	-	-	-	-	-	1	-	-	
		z	838	263	28	29	16	1	-	-	4	4	-	471	19	-	-	-	-	1	2	-	-	-	
V10-V19	Benutzer eines Fahrrades bei Transportmittelunfall verletzt	m	305	157	12	9	7	1	-	-	5	-	-	95	16	1	-	-	-	-	2	-	-	-	
		w	107	60	3	5	-	-	-	-	-	-	-	37	2	-	-	-	-	-	-	-	-	-	
		z	412	217	15	14	7	1	-	-	5	-	-	132	18	1	-	-	-	2	-	-	-	-	
V20-V29	Benutzer eines Motorrades bei Transportmittelunfall verletzt	m	641	150	42	43	16	1	1	-	-	1	-	363	22	-	1	-	-	-	-	-	-	1	
		w	52	14	6	3	1	-	-	-	-	-	-	28	-	-	-	-	-	-	-	-	-	-	
		z	693	164	48	46	17	1	1	-	-	1	-	391	22	-	1	-	-	-	-	-	-	1	
V40-V49	Benutzer eines Personenkraftwagens bei Transportmittelunfall verletzt	m	1 202	310	88	68	13	-	-	-	3	-	-	638	37	1	29	-	-	2	12	-	-	1	
		w	534	127	53	37	8	-	-	-	1	-	-	282	13	1	8	-	-	-	4	-	-	-	
		z	1 736	437	141	105	21	-	-	-	4	-	-	920	50	2	37	-	-	2	16	-	-	1	
W00-X59	Sonstige äußere Ursachen von Unfallverletzungen	m	6 593	2 058	195	260	163	40	3	4	1 011	48	2	401	291	697	127	20	362	330	567	9	2	3	
		w	6 644	1 543	103	188	216	143	34	2	2 315	94	5	272	285	745	96	12	111	183	283	6	5	3	
		z	13 237	3 601	298	448	379	183	37	6	3 326	142	7	673	576	1 442	223	32	473	513	850	15	7	6	
W00-W19	Stürze	m	3 803	1 788	158	190	136	29	2	2	874	32	-	282	267	7	2	-	-	6	18	8	-	2	
		w	4 578	1 432	87	151	177	115	26	2	1 962	69	1	240	268	7	1	1	-	5	27	4	1	2	
		z	8 381	3 220	245	341	313	144	28	4	2 836	101	1	522	535	14	3	1	-	11	45	12	1	4	
W10	Sturz auf oder von Treppen oder Stufen	m	608	410	48	20	5	2	-	-	10	1	-	39	67	1	-	-	-	3	2	-	-	-	
		w	461	319	24	15	1	2	1	1	24	2	-	38	30	1	-	-	-	2	1	-	-	-	
		z	1 069	729	72	35	6	4	1	1	34	3	-	77	97	2	-	-	-	5	3	-	-	-	
W20-W49	Exposition gegenüber mechanischen Kräften unbelebter Objekte	m	280	105	15	42	13	1	-	1	3	-	-	73	6	1	5	-	-	2	12	1	-	-	
		w	39	9	4	9	-	-	-	-	-	-	-	7	4	-	3	-	-	-	2	-	1	-	
		z	319	114	19	51	13	1	-	1	3	-	-	80	10	1	8	-	-	2	14	1	1	-	
W65-W74	Unfälle durch Ertrinken und Untergehen	m	298	-	-	-	-	-	-	-	-	-	-	-	-	-	-	-	-	298	-	-	-	-	
		w	120	-	-	-	-	-	-	-	-	-	-	-	-	-	-	-	-	-	120	-	-	-	
		z	418	-	-	-	-	-	-	-	-	-	-	-	-	-	-	-	-	-	418	-	-	-	
W75-W84	Sonstige unfallbedingte Gefährdung der Atmung	m	778	-	-	-	-	-	-	-	-	-	-	-	-	685	-	-	-	3	90	-	-	-	
		w	778	1	-	-	-	-	-	-	-	-	-	-	-	-	732	-	-	-	1	44	-	-	-
		z	1 556	1	-	-	-	-	-	-	-	-	-	-	-	-	1 417	-	-	-	4	134	-	-	-
W79	Obstruktion der Atemwege durch Aspiration oder Verschlucken von Nahrungsmitteln	m	260	-	-	-	-	-	-	-	-	-	-	-	-	260	-	-	-	-	-	-	-	-	
		w	250	-	-	-	-	-	-	-	-	-	-	-	-	-	250	-	-	-	-	-	-	-	-
		z	510	-	-	-	-	-	-	-	-	-	-	-	-	-	510	-	-	-	-	-	-	-	-
X00-X09	Exposition gegenüber Rauch, Feuer und Flammen	m	242	1	-	-	-	-	-	-	-	-	-	-	-	-	94	-	-	144	3	-	-	-	
		w	164	-	-	-	-	-	-	-	-	-	-	-	-	1	-	64	-	97	2	-	-	-	
		z	406	1	-	-	-	-	-	-	-	-	-	-	-	1	-	158	-	241	5	-	-	-	
X10-X19	Verbrennung oder Verbrühung durch Hitze und heiße Substanzen	m	21	-	-	-	-	-	-	-	-	-	-	-	-	-	21	-	-	-	-	-	-	-	
		w	26	-	-	-	-	-	-	-	-	-	-	-	-	-	-	26	-	-	-	-	-	-	-
		z	47	-	-	-	-	-	-	-	-	-	-	-	-	-	-	47	-	-	-	-	-	-	-
X30-X39	Exposition gegenüber Naturkräften	m	100	-	1	-	-	-	-	-	-	-	-	2	-	-	-	20	-	-	77	-	-	-	
		w	71	-	-	-	-	-	-	-	-	-	-	-	-	-	-	11	-	-	60	-	-	-	
		z	171	-	1	-	-	-	-	-	-	-	-	-	2	-	-	-	31	-	137	-	-	-	-
X40-X49	Akzidentelle Vergiftung durch und Exposition gegenüber schädliche(n) Substanzen	m	513	-	-	-	-	-	-	-	-	-	-	-	-	-	-	-	362	151	-	-	-	-	
		w	177	-	-	-	-	-	-	-	-	-	-	-	-	-	-	-	111	66	-	-	-	-	-
		z	690	-	-	-	-	-	-	-	-	-	-	-	-	-	-	-	473	217	-	-	-	-	-
X60-X84	Vorsätzliche Selbstbeschädigung	m	7 225	888	256	123	20	2	62	86	2	2	-	704	210	-	39	1	629	287	3 909	2	3	-	
		w	2 540	131	58	20	3	3	17	16	1	-	-	356	110	-	20	-	659	79	1 063	2	2	-	
		z	9 765	1 019	314	143	23	5	79	102	3	2	-	1 060	320	-	59	1	1 288	366	4 972	4	5	-	
X85-Y09	Tätlicher Angriff	m	255	79	16	62	10	-	-	-	-	-	-	38	21	-	1	-	-	1	27	-	-	-	
		w	229	54	13	38	9	-	-	-	1	-	-	32	19	1	1	-	3	1	56	-	1	-	
		z	484	133	29	100	19	-	-	-	1	-	-	70	40	1	2	-	3	2	83	-	1	-	
Y10-Y34	Ereignis, dessen nähere Umstände unbestimmt sind	m	1 431	253	37	38	31	5	7	5	125	5	-	115	39	10	25	1	197	69	460	-	6	3	
		w	961	110	16	34	36	14	3	3	309	13	-	64	25	4	9	-	108	36	160	4	8	5	
		z	2 392	363	53	72	67	19	10	8	434	18	-	179	64	14	34	1	305	105	620	4	14	8	

TODESURSACHEN
2.5 Sterbefälle 2006 durch Unfälle nach Unfallkategorien, Altersgruppen und Geschlecht
2.5.1 Anzahl

Im Alter von ... bis unter ... Jahren	Insgesamt	Davon nach Unfallkategorien				
		Arbeits-/ Schulunfall	Verkehrs- unfall	Häuslicher Unfall	Sport-/ Spiel- unfall	Sonstiger Unfall
Insgesamt						
unter 1 Jahr	49	-	6	21	-	22
1-5	103	1	32	32	7	31
5-15	184	1	97	11	45	30
15-25	1 399	44	1 171	30	21	133
25-35	1 043	54	672	55	13	249
35-45	1 480	114	737	143	36	450
45-55	1 768	163	689	312	30	574
55-65	1 654	89	487	415	25	638
65-75	2 620	32	579	889	23	1 097
75-85	4 586	12	525	2 030	6	2 013
85 und älter	4 593	4	179	2 517	3	1 890
Insgesamt	19 479	514	5 174	6 455	209	7 127
männlich						
unter 1 Jahr	28	-	2	15	-	11
1-5	70	-	21	22	7	20
5-15	109	1	53	9	29	17
15-25	1 092	39	914	21	15	103
25-35	864	50	556	40	9	209
35-45	1 190	111	590	110	28	351
45-55	1 383	159	534	221	28	441
55-65	1 222	84	348	297	22	471
65-75	1 694	32	381	561	20	700
75-85	2 036	10	286	831	6	903
85 und älter	1 318	1	94	694	3	526
Zusammen	11 006	487	3 779	2 821	167	3 752
Weiblich						
unter 1 Jahr	21	-	4	6	-	11
1-5	33	1	11	10	-	11
5-15	75	-	44	2	16	13
15-25	307	5	257	9	6	30
25-35	179	4	116	15	4	40
35-45	290	3	147	33	8	99
45-55	385	4	155	91	2	133
55-65	432	5	139	118	3	167
65-75	926	-	198	328	3	397
75-85	2 550	2	239	1 199	-	1 110
85 und älter	3 275	3	85	1 823	-	1 364
Zusammen	8 473	27	1 395	3 634	42	3 375

TODESURSACHEN
2.5 Sterbefälle 2006 durch Unfälle nach Unfallkategorien, Altersgruppen und Geschlecht
2.5.2 Sterbeziffer je 100 000 Einwohner

Im Alter von ... bis unter ... Jahren	Insgesamt	Davon nach Unfallkategorien				
		Arbeits-/ Schulunfall	Verkehrs- unfall	Häuslicher Unfall	Sport-/ Spiel- unfall	Sonstiger Unfall

Insgesamt						
unter 1 Jahr	7,2	0,0	0,9	3,1	0,0	3,2
1-5	3,6	0,0	1,1	1,1	0,2	1,1
5-15	2,3	0,0	1,2	0,1	0,6	0,4
15-25	14,5	0,5	12,1	0,3	0,2	1,4
25-35	10,7	0,6	6,9	0,6	0,1	2,5
35-45	10,8	0,8	5,4	1,0	0,3	3,3
45-55	14,6	1,3	5,7	2,6	0,2	4,7
55-65	17,5	0,9	5,1	4,4	0,3	6,7
65-75	28,2	0,3	6,2	9,6	0,2	11,8
75-85	87,9	0,2	10,1	38,9	0,1	38,6
85 und älter	290,5	0,3	11,3	159,2	0,2	119,6
Insgesamt	23,6	0,6	6,3	7,8	0,3	8,7

Männlich						
unter 1 Jahr	8,0	0,0	0,6	4,3	0,0	3,2
1-5	4,8	0,0	1,4	1,5	0,5	1,4
5-15	2,7	0,0	1,3	0,2	0,7	0,4
15-25	22,2	0,8	18,6	0,4	0,3	2,1
25-35	17,4	1,0	11,2	0,8	0,2	4,2
35-45	16,9	1,6	8,4	1,6	0,4	5,0
45-55	22,6	2,6	8,7	3,6	0,5	7,2
55-65	26,1	1,8	7,4	6,3	0,5	10,1
65-75	38,9	0,7	8,8	12,9	0,5	16,1
75-85	105,4	0,5	14,8	43,0	0,3	46,8
85 und älter	331,5	0,3	23,6	174,5	0,8	132,3
Zusammen	27,3	1,2	9,4	7,0	0,4	9,3

Weiblich						
unter 1 Jahr	6,4	0,0	1,2	1,8	0,0	3,3
1-5	2,4	0,1	0,8	0,7	0,0	0,8
5-15	1,9	0,0	1,1	0,1	0,4	0,3
15-25	6,5	0,1	5,4	0,2	0,1	0,6
25-35	3,7	0,1	2,4	0,3	0,1	0,8
35-45	4,3	0,0	2,2	0,5	0,1	1,5
45-55	6,4	0,1	2,6	1,5	0,0	2,2
55-65	9,0	0,1	2,9	2,5	0,1	3,5
65-75	18,8	0,0	4,0	6,7	0,1	8,1
75-85	77,5	0,1	7,3	36,5	0,0	33,8
85 und älter	276,8	0,3	7,2	154,1	0,0	115,3
Zusammen	20,2	0,1	3,3	8,6	0,1	8,0

TODESURSACHEN
2.6 Säuglingssterbefälle 2006 nach ausgewählten Todesursachen
2.6.1 insgesamt

Pos.-Nr. der ICD/10	Todesursache		Insgesamt	Davon im Alter von ... bis unter ... Stunden, Tagen bzw. Jahren			
				unter 24 Stunden	24 Stunden - 7 Tagen	7 Tagen - 28 Tagen	28 Tagen - 1 Jahr
			Anzahl				
A00-T98	Insgesamt	m	1 429	407	308	244	470
		w	1 150	353	256	170	371
		z	2 579	760	564	414	841
A00-B99	KAPITEL I: Bestimmte infektiöse und parasitäre Krankheiten	m	10	-	1	-	9
		w	8	-	-	1	7
		z	18	-	1	1	16
A00-A09	Infektiöse Darmkrankheiten	m	2	-	-	-	2
		w	1	-	-	-	1
		z	3	-	-	-	3
A39	Meningokokkeninfektion	m	5	-	1	-	4
		w	3	-	-	-	3
		z	8	-	1	-	7
A40	Streptokokkensepsis	m	-	-	-	-	-
		w	-	-	-	-	-
		z	-	-	-	-	-
B20-B24	HIV-Krankheit (Humane Immundefizienz-Viruskrankheit)	m	-	-	-	-	-
		w	-	-	-	-	-
		z	-	-	-	-	-
C00-D48	KAPITEL II: Neubildungen	m	9	-	2	1	6
		w	13	-	3	1	9
		z	22	-	5	2	15
E00-E90	KAPITEL IV: Endokrine, Ernährungs- und Stoffwechselkrankheiten	m	23	-	2	4	17
		w	11	1	-	-	10
		z	34	1	2	4	27
G00-G99	KAPITEL VI: Krankheiten des Nervensystems	m	34	1	3	1	29
		w	30	-	1	3	26
		z	64	1	4	4	55
H60-H95	KAPITEL VIII: Krankheiten des Ohres und des Warzenfortsatzes	m	-	-	-	-	-
		w	-	-	-	-	-
		z	-	-	-	-	-
I00-I99	KAPITEL IX: Krankheiten des Kreislaufsystems	m	16	1	2	1	12
		w	12	-	2	2	8
		z	28	1	4	3	20
J00-J99	KAPITEL X: Krankheiten des Atmungssystems	m	8	-	-	1	7
		w	12	-	2	-	10
		z	20	-	2	1	17
J10-J18	Grippe und Pneumonie	m	6	-	-	1	5
		w	7	-	1	-	6
		z	13	-	1	1	11
K00-K93	KAPITEL XI: Krankheiten des Verdauungssystems	m	6	-	-	2	4
		w	4	-	-	1	3
		z	10	-	-	3	7
P00-P96	KAPITEL XVI. Bestimmte Zustände, die ihren Ursprung in der Perinatalperiode haben	m	744	308	216	146	74
		w	589	253	176	93	67
		z	1 333	561	392	239	141
P00-P04	Schädigung des Feten und Neugeborenen durch mütterliche Faktoren und durch Komplikationen bei Schwangerschaft, Wehentätigkeit und Entbindung	m	103	62	31	7	3
		w	77	53	15	9	-
		z	180	115	46	16	3
P01	Schädigung des Feten und Neugeborenen durch mütterliche Schwangerschaftskomplikationen	m	32	25	7	-	-
		w	20	17	2	1	-
		z	52	42	9	1	-
P02	Schädigung des Feten und Neugeborenen durch Komplikationen von Plazenta, Nabelschnur und Eihäuten	m	60	29	22	6	3
		w	47	31	12	4	-
		z	107	60	34	10	3
P05-P08	Störungen im Zusammenhang mit der Schwangerschaftsdauer und dem fetalen Wachstum	m	394	188	93	82	31
		w	293	159	81	32	21
		z	687	347	174	114	52
P07	Störungen im Zusammenhang mit kurzer Schwangerschaftsdauer und dem niedrigen Geburtsgewicht, a.n.k.	m	392	187	93	81	31
		w	292	159	81	31	21
		z	684	346	174	112	52
P070	Neugeborenes mit extrem niedrigem Geburtsgewicht	m	170	77	40	38	15
		w	133	74	36	11	12
		z	303	151	76	49	27
P071	Neugeborenes mit sonstigem niedrigem Geburtsgewicht	m	16	4	6	4	2
		w	11	2	5	2	2
		z	27	6	11	6	4
P072	Neugeborenes mit extremer Unreife	m	157	90	33	26	8
		w	119	70	30	13	6
		z	276	160	63	39	14
P10-P15	Geburtsstrauma	m	1	-	-	1	-
		w	3	-	-	-	3
		z	4	-	-	1	3
P21	Asphyxie unter der Geburt	m	48	19	15	8	6
		w	40	8	14	7	11
		z	88	27	29	15	17
P22	Atemnot (Respiratory distress) beim Neugeborenen	m	21	8	12	1	-
		w	22	4	15	3	-
		z	43	12	27	4	-
P27	Chronische Atemwegskrankheit mit Ursprung in der Perinatalperiode	m	7	-	1	1	5
		w	7	-	-	1	6
		z	14	-	1	2	11

TODESURSACHEN
2.6 Säuglingssterbefälle 2006 nach ausgewählten Todesursachen
2.6.1 insgesamt

[Zum Inhalt](#)

Pos.-Nr. der ICD/10	Todesursache		Insgesamt	Davon im Alter von ... bis unter ... Stunden, Tagen bzw. Jahren			
				unter 24 Stunden	24 Stunden - 7 Tagen	7 Tagen - 28 Tagen	28 Tagen - 1 Jahr
				Anzahl			
P35-P39	Infektionen, die für die Perinatalperiode spezifisch sind	m	39	3	19	9	8
		w	24	2	9	8	5
		z	63	5	28	17	13
P50-P61	Hämorrhagische und hämatologische Krankheiten beim Feten und Neugeborenen	m	39	5	20	11	3
		w	31	8	13	8	2
		z	70	13	33	19	5
P70-P74	Transitorische endokrine und Stoffwechselstörungen, die für den Feten und das Neugeborene spezifisch sind	m	5	-	4	-	1
		w	2	1	1	-	-
		z	7	1	5	-	1
P75-P78	Krankheiten des Verdauungssystems beim Feten und Neugeborenen	m	19	-	1	13	5
		w	22	-	5	12	5
		z	41	-	6	25	10
P80-P83	Krankheitszustände mit Beteiligung der Haut und der Temperaturregulation beim Feten und Neugeborenen	m	9	5	3	1	-
		w	6	4	1	1	-
		z	15	9	4	2	-
Q00-Q99	KAPITEL XVII. Angeborene Fehlbildungen, Deformitäten und Chromosomenanomalien	m	322	75	67	60	120
		w	315	76	63	51	125
		z	637	151	130	111	245
Q00-Q07	Angeborene Fehlbildungen des Nervensystems	m	23	5	5	5	8
		w	31	14	6	1	10
		z	54	19	11	6	18
Q00	Anenzephalie und ähnliche Fehlbildungen	m	5	3	2	-	-
		w	6	5	1	-	-
		z	11	8	3	-	-
Q03	Angeborener Hydrozephalus	m	2	-	1	-	1
		w	8	3	2	1	2
		z	10	3	3	1	3
Q05	Spina bifida	m	1	-	-	1	-
		w	-	-	-	-	-
		z	1	-	-	1	-
Q20-Q28	Angeborene Fehlbildungen des Kreislaufsystems	m	125	9	24	32	60
		w	115	10	24	29	52
		z	240	19	48	61	112
Q23	Angeborene Fehlbildungen der Aorten- und der Mitralklappe	m	37	3	10	13	11
		w	35	4	10	11	10
		z	72	7	20	24	21
Q234	Hypoplastisches Linksherzsyndrom	m	30	2	9	12	7
		w	27	4	7	11	5
		z	57	6	16	23	12
Q30-Q34	Angeborene Fehlbildungen des Atmungssystems	m	23	10	8	3	2
		w	20	12	3	3	2
		z	43	22	11	6	4
Q33	Angeborene Fehlbildungen der Lunge	m	21	10	7	3	1
		w	18	10	3	3	2
		z	39	20	10	6	3
Q60-Q64	Angeborene Fehlbildungen des Harnsystems	m	23	16	4	1	2
		w	12	6	3	-	3
		z	35	22	7	1	5
Q60	Nierenagenesie und sonstige Reduktionsdefekte	m	15	12	3	-	-
		w	7	4	2	-	1
		z	22	16	5	-	1
Q790	Angeborene Zwerchfellhernie	m	19	3	5	5	6
		w	10	2	5	2	1
		z	29	5	10	7	7
Q897	Multiple angeborene Fehlbildungen, a.n.k.	m	15	6	3	1	5
		w	8	4	2	-	2
		z	23	10	5	1	7
Q90-Q99	Chromosomenanomalien, a.n.k.	m	45	15	10	7	13
		w	71	13	11	12	35
		z	116	28	21	19	48
Q90	Down-Syndrom	m	8	3	-	-	5
		w	20	2	2	1	15
		z	28	5	2	1	20
Q91	Edwards-Syndrom und Patau-Syndrom	m	26	9	9	4	4
		w	41	8	8	9	16
		z	67	17	17	13	20
R00-R99	KAPITEL XVIII: Symptome und abnorme klinische und Laborbefunde, die anderenorts nicht klassifiziert sind	m	205	18	10	21	156
		w	114	17	8	13	76
		z	319	35	18	34	232
R95	Plötzlicher Kindstod	m	173	8	4	19	142
		w	86	10	3	9	64
		z	259	18	7	28	206
S00-T98	KAPITEL XIX: Verletzungen, Vergiftungen und bestimmte andere Folgen äußerer Ursachen	m	45	2	5	6	32
		w	33	6	-	3	24
		z	78	8	5	9	56
V01-Y98	KAPITEL XX: Äußere Ursachen von Morbidität und Mortalität	m	45	2	5	6	32
		w	33	6	-	3	24
		z	78	8	5	9	56
V01-V99	Transportmittelunfälle	m	2	-	-	-	2
		w	4	-	-	1	3
		z	6	-	-	1	5
W75-W84	Sonstige unfallbedingte Gefährdung der Atmung	m	15	-	1	1	13
		w	7	-	-	-	7
		z	22	-	1	1	20

TODESURSACHEN
2.6 Säuglingssterbefälle 2006 nach ausgewählten Todesursachen
2.6.2 Sterbeziffer

Pos.-Nr. der ICD/10	Todesursache		Insgesamt	Davon im Alter von ... bis unter ... Stunden, Tagen bzw. Jahren			
				unter 24 Stunden	24 Stunden - 7 Tagen	7 Tagen - 28 Tagen	28 Tagen - 1 Jahr
				je 100 000 Lebendgeborene			
A00-T98	Insgesamt	m	^{A)} 412,0	117,7	89,1	70,6	135,9
		w	^{A)} 350,3	108,0	78,3	52,0	113,5
		z	^{A)} 382,0	113,0	83,8	61,5	125,0
A00-B99	KAPITEL I: Bestimmte infektiöse und parasitäre Krankheiten	m	2,9	-	0,3	-	2,6
		w	2,4	-	-	0,3	2,1
		z	2,7	-	0,1	0,1	2,4
A00-A09	Infektiöse Darmkrankheiten	m	0,6	-	-	-	0,6
		w	0,3	-	-	-	0,3
		z	0,4	-	-	-	0,4
A39	Meningokokkeninfektion	m	1,4	-	0,3	-	1,2
		w	0,9	-	-	-	0,9
		z	1,2	-	0,1	-	1,0
A40	Streptokokkensepsis	m	-	-	-	-	-
		w	-	-	-	-	-
		z	-	-	-	-	-
B20-B24	HIV-Krankheit (Humane Immundefizienz-Viruskrankheit)	m	-	-	-	-	-
		w	-	-	-	-	-
		z	-	-	-	-	-
C00-D48	KAPITEL II: Neubildungen	m	2,6	-	0,6	0,3	1,7
		w	4,0	-	0,9	0,3	2,8
		z	3,3	-	0,7	0,3	2,2
E00-E90	KAPITEL IV: Endokrine, Ernährungs- und Stoffwechselkrankheiten	m	6,7	-	0,6	1,2	4,9
		w	3,4	0,3	-	-	3,1
		z	5,1	0,1	0,3	0,6	4,0
G00-G99	KAPITEL VI: Krankheiten des Nervensystems	m	9,8	0,3	0,9	0,3	8,4
		w	9,2	-	0,3	0,9	8,0
		z	9,5	0,1	0,6	0,6	8,2
H60-H95	KAPITEL VIII: Krankheiten des Ohres und des Warzenfortsatzes	m	-	-	-	-	-
		w	-	-	-	-	-
		z	-	-	-	-	-
I00-I99	KAPITEL IX: Krankheiten des Kreislaufsystems	m	4,6	0,3	0,6	0,3	3,5
		w	3,7	-	0,6	0,6	2,4
		z	4,2	0,1	0,6	0,4	3,0
J00-J99	KAPITEL X: Krankheiten des Atmungssystems	m	2,3	-	-	0,3	2,0
		w	3,7	-	0,6	-	3,1
		z	3,0	-	0,3	0,1	2,5
J10-J18	Grippe und Pneumonie	m	1,7	-	-	0,3	1,4
		w	2,1	-	0,3	-	1,8
		z	1,9	-	0,1	0,1	1,6
K00-K93	KAPITEL XI: Krankheiten des Verdauungssystems	m	1,7	-	-	0,6	1,2
		w	1,2	-	-	0,3	0,9
		z	1,5	-	-	0,4	1,0
P00-P96	KAPITEL XVI. Bestimmte Zustände, die ihren Ursprung in der Perinatalperiode haben	m	215,1	89,1	62,5	42,2	21,4
		w	180,2	77,4	53,8	28,4	20,5
		z	198,1	83,4	58,3	35,5	21,0
P00-P04	Schädigung des Feten und Neugeborenen durch mütterliche Faktoren und durch Komplikationen bei Schwangerschaft, Wehentätigkeit und Entbindung	m	29,8	17,9	9,0	2,0	0,9
		w	23,6	16,2	4,6	2,8	-
		z	26,8	17,1	6,8	2,4	0,4
P01	Schädigung des Feten und Neugeborenen durch mütterliche Schwangerschaftskomplikationen	m	9,3	7,2	2,0	-	-
		w	6,1	5,2	0,6	0,3	-
		z	7,7	6,2	1,3	0,1	-
P02	Schädigung des Feten und Neugeborenen durch Komplikationen von Plazenta, Nabelschnur und Eihäuten	m	17,4	8,4	6,4	1,7	0,9
		w	14,4	9,5	3,7	1,2	-
		z	15,9	8,9	5,1	1,5	0,4
P05-P08	Störungen im Zusammenhang mit der Schwangerschaftsdauer und dem fetalen Wachstum	m	113,9	54,4	26,9	23,7	9,0
		w	89,6	48,6	24,8	9,8	6,4
		z	102,1	51,6	25,9	16,9	7,7
P07	Störungen im Zusammenhang mit kurzer Schwangerschaftsdauer und dem niedrigen Geburtsgewicht, a.n.k.	m	113,4	54,1	26,9	23,4	9,0
		w	89,3	48,6	24,8	9,5	6,4
		z	101,7	51,4	25,9	16,6	7,7
P070	Neugeborenes mit extrem niedrigem Geburtsgewicht	m	49,2	22,3	11,6	11,0	4,3
		w	40,7	22,6	11,0	3,4	3,7
		z	45,0	22,4	11,3	7,3	4,0
P071	Neugeborenes mit sonstigem niedrigem Geburtsgewicht	m	4,6	1,2	1,7	1,2	0,6
		w	3,4	0,6	1,5	0,6	0,6
		z	4,0	0,9	1,6	0,9	0,6
P072	Neugeborenes mit extremer Unreife	m	45,4	26,0	9,5	7,5	2,3
		w	36,4	21,4	9,2	4,0	1,8
		z	41,0	23,8	9,4	5,8	2,1
P10-P15	Geburtsstrauma	m	0,3	-	-	0,3	-
		w	0,9	-	-	-	0,9
		z	0,6	-	-	0,1	0,4
P21	Asphyxie unter der Geburt	m	13,9	5,5	4,3	2,3	1,7
		w	12,2	2,4	4,3	2,1	3,4
		z	13,1	4,0	4,3	2,2	2,5
P22	Atemnot (Respiratory distress) beim Neugeborenen	m	6,1	2,3	3,5	0,3	-
		w	6,7	1,2	4,6	0,9	-
		z	6,4	1,8	4,0	0,6	-
P27	Chronische Atemwegskrankheit mit Ursprung in der Perinatalperiode	m	2,0	-	0,3	0,3	1,4
		w	2,1	-	-	0,3	1,8
		z	2,1	-	0,1	0,3	1,6

^{A)} unter Berücksichtigung der Geburtenentwicklung

TODESURSACHEN
2.6 Säuglingssterbefälle 2006 nach ausgewählten Todesursachen
2.6.2 Sterbeziffer

[Zum Inhalt](#)

Pos.-Nr. der ICD/10	Todesursache		Insgesamt	Davon im Alter von ... bis unter ... Stunden, bzw. Jahren				Tagen
				unter 24 Stunden	24 Stunden - 7 Tagen	7 Tagen - 28 Tagen	28 Tagen - 1 Jahr	
				je 100 000 Lebendgeborene				
P35-P39	Infektionen, die für die Perinatalperiode spezifisch sind	m	11,3	0,9	5,5	2,6	2,3	
		w	7,3	0,6	2,8	2,4	1,5	
		z	9,4	0,7	4,2	2,5	1,9	
P50-P61	Hämorrhagische und hämatologische Krankheiten beim Feten und Neugeborenen	m	11,3	1,4	5,8	3,2	0,9	
		w	9,5	2,4	4,0	2,4	0,6	
		z	10,4	1,9	4,9	2,8	0,7	
P70-P74	Transitorische endokrine und Stoffwechselstörungen, die für den Feten und das Neugeborene spezifisch sind	m	1,4	-	1,2	-	0,3	
		w	0,6	0,3	0,3	-	-	
		z	1,0	0,1	0,7	-	0,1	
P75-P78	Krankheiten des Verdauungssystems beim Feten und Neugeborenen	m	5,5	-	0,3	3,8	1,4	
		w	6,7	-	1,5	3,7	1,5	
		z	6,1	-	0,9	3,7	1,5	
P80-P83	Krankheitszustände mit Beteiligung der Haut und der Temperaturregulation beim Feten und Neugeborenen	m	2,6	1,4	0,9	0,3	-	
		w	1,8	1,2	0,3	0,3	-	
		z	2,2	1,3	0,6	0,3	-	
Q00-Q99	KAPITEL XVII. Angeborene Fehlbildungen, Deformitäten und Chromosomenanomalien	m	93,1	21,7	19,4	17,4	34,7	
		w	96,4	23,2	19,3	15,6	38,2	
		z	94,7	22,4	19,3	16,5	36,4	
Q00-Q07	Angeborene Fehlbildungen des Nervensystems	m	6,7	1,4	1,4	1,4	2,3	
		w	9,5	4,3	1,8	0,3	3,1	
		z	8,0	2,8	1,6	0,9	2,7	
Q00	Anenzephalie und ähnliche Fehlbildungen	m	1,4	0,9	0,6	-	-	
		w	1,8	1,5	0,3	-	-	
		z	1,6	1,2	0,4	-	-	
Q03	Angeborener Hydrozephalus	m	0,6	-	0,3	-	0,3	
		w	2,4	0,9	0,6	0,3	0,6	
		z	1,5	0,4	0,4	0,1	0,4	
Q05	Spina bifida	m	0,3	-	-	0,3	-	
		w	-	-	-	-	-	
		z	0,1	-	-	0,1	-	
Q20-Q28	Angeborene Fehlbildungen des Kreislaufsystems	m	36,1	2,6	6,9	9,3	17,4	
		w	35,2	3,1	7,3	8,9	15,9	
		z	35,7	2,8	7,1	9,1	16,6	
Q23	Angeborene Fehlbildungen der Aorten- und der Mitralklappe	m	10,7	0,9	2,9	3,8	3,2	
		w	10,7	1,2	3,1	3,4	3,1	
		z	10,7	1,0	3,0	3,6	3,1	
Q234	Hypoplastisches Linksherzsyndrom	m	8,7	0,6	2,6	3,5	2,0	
		w	8,3	1,2	2,1	3,4	1,5	
		z	8,5	0,9	2,4	3,4	1,8	
Q30-Q34	Angeborene Fehlbildungen des Atmungssystems	m	6,7	2,9	2,3	0,9	0,6	
		w	6,1	3,7	0,9	0,9	0,6	
		z	6,4	3,3	1,6	0,9	0,6	
Q33	Angeborene Fehlbildungen der Lunge	m	6,1	2,9	2,0	0,9	0,3	
		w	5,5	3,1	0,9	0,9	0,6	
		z	5,8	3,0	1,5	0,9	0,4	
Q60-Q64	Angeborene Fehlbildungen des Harnsystems	m	6,7	4,6	1,2	0,3	0,6	
		w	3,7	1,8	0,9	-	0,9	
		z	5,2	3,3	1,0	0,1	0,7	
Q60	Nierenagenesie und sonstige Reduktionsdefekte	m	4,3	3,5	0,9	-	-	
		w	2,1	1,2	0,6	-	0,3	
		z	3,3	2,4	0,7	-	0,1	
Q790	Angeborene Zwerchfellhernie	m	5,5	0,9	1,4	1,4	1,7	
		w	3,1	0,6	1,5	0,6	0,3	
		z	4,3	0,7	1,5	1,0	1,0	
Q897	Multiple angeborene Fehlbildungen, a.n.k.	m	4,3	1,7	0,9	0,3	1,4	
		w	2,4	1,2	0,6	-	0,6	
		z	3,4	1,5	0,7	0,1	1,0	
Q90-Q99	Chromosomenanomalien, a.n.k.	m	13,0	4,3	2,9	2,0	3,8	
		w	21,7	4,0	3,4	3,7	10,7	
		z	17,2	4,2	3,1	2,8	7,1	
Q90	Down-Syndrom	m	2,3	0,9	-	-	1,4	
		w	6,1	0,6	0,6	0,3	4,6	
		z	4,2	0,7	0,3	0,1	3,0	
Q91	Edwards-Syndrom und Patau-Syndrom	m	7,5	2,6	2,6	1,2	1,2	
		w	12,5	2,4	2,4	2,8	4,9	
		z	10,0	2,5	2,5	1,9	3,0	
R00-R99	KAPITEL XVIII: Symptome und abnorme klinische und Laborbefunde, die anderenorts nicht klassifiziert sind	m	59,3	5,2	2,9	6,1	45,1	
		w	34,9	5,2	2,4	4,0	23,2	
		z	47,4	5,2	2,7	5,1	34,5	
R95	Plötzlicher Kindstod	m	50,0	2,3	1,2	5,5	41,1	
		w	26,3	3,1	0,9	2,8	19,6	
		z	38,5	2,7	1,0	4,2	30,6	
S00-T98	KAPITEL XIX: Verletzungen, Vergiftungen und bestimmte andere Folgen äußerer Ursachen	m	13,0	0,6	1,4	1,7	9,3	
		w	10,1	1,8	-	0,9	7,3	
		z	11,6	1,2	0,7	1,3	8,3	
V01-Y98	KAPITEL XX: Äußere Ursachen von Morbidität und Mortalität	m	13,0	0,6	1,4	1,7	9,3	
		w	10,1	1,8	-	0,9	7,3	
		z	11,6	1,2	0,7	1,3	8,3	
V01-V99	Transportmittelunfälle	m	0,6	-	-	-	0,6	
		w	1,2	-	-	0,3	0,9	
		z	0,9	-	-	0,1	0,7	
W75-W84	Sonstige unfallbedingte Gefährdung der Atmung	m	4,3	-	0,3	0,3	3,8	
		w	2,1	-	-	-	2,1	
		z	3,3	-	0,1	0,1	3,0	

TODESURSACHEN
2.7 Müttersterbefälle 2006
2.7.1 Müttersterbefälle nach ausgewählten Todesursachen und Altersgruppen

Pos- Nr. ICD-10	Todesursache	Insge- samt	Davon im Alter von ... bis unter ... Jahren						
			15-20	20-25	25-30	30-35	35-40	40-45	45 u. mehr
000-099	Kapitel XV: Schwangerschaft, Geburt und Wochenbett	41	-	3	9	13	14	1	1
000-008	Schwangerschaft mit abortivem Ausgang	3	-	-	-	1	1	1	-
010-016	Ödeme, Proteinurie und Hypertonie während der Schwangerschaft, der Geburt und des Wochenbettes	8	-	1	1	2	3	-	1
020-029	Sonstige Krankheiten der Mutter, die vorwiegend mit der Schwangerschaft verbunden sind	2	-	-	1	-	1	-	-
030-048	Betreuung der Mutter im Hinblick auf den Feten und die Amnionhöhle sowie mögliche Entbindungskomplikationen	3	-	-	2	-	1	-	-
060-075	Komplikationen bei Wehentätigkeit u. Entbindung	8	-	1	2	3	2	-	-
085-092	Komplikationen, die vorwiegend im Wochenbett auftreten	10	-	-	1	5	4	-	-
095-099	Sonstige Krankheitszustände während der Gestationsperiode, die a.n.k. sind	7	-	1	2	2	2	-	-

2.7.2 Müttersterbefälle nach Ländern und Altersgruppen

Land	Insge- samt	Davon im Alter von ... bis unter ... Jahren						
		15-20	20-25	25-30	30-35	35-40	40-45	45 u. mehr
Baden-Württemberg.....	7	-	2	3	1	1	-	-
Bayern	12	-	1	2	6	3	-	-
Berlin	-	-	-	-	-	-	-	-
Brandenburg	1	-	-	-	1	-	-	-
Bremen	-	-	-	-	-	-	-	-
Hamburg	-	-	-	-	-	-	-	-
Hessen	6	-	-	1	3	1	-	1
Mecklenburg-Vorpommern	2	-	-	-	1	1	-	-
Niedersachsen	5	-	-	2	1	2	-	-
Nordrhein-Westfalen	3	-	-	-	-	2	1	-
Rheinland-Pfalz	1	-	-	-	-	1	-	-
Saarland	-	-	-	-	-	-	-	-
Sachsen	1	-	-	-	-	1	-	-
Sachsen-Anhalt	2	-	-	1	-	1	-	-
Schleswig-Holstein	1	-	-	-	-	1	-	-
Thüringen	-	-	-	-	-	-	-	-

ANHANG
A 1 Lebend- und Totgeborene in Deutschland

Jahr Land	Lebendgeborene			Totgeborene
	Insgesamt	Männlich	Weiblich	
1950	1 116 701	578 191	538 510	24 857
1955	1 113 408	575 079	538 329	22 060
1956	1 137 169	586 127	551 042	21 309
1957	1 165 555	602 041	563 514	20 448
1958	1 175 870	607 095	568 775	19 470
1959	1 243 922	641 377	602 545	19 741
1960	1 261 614	648 928	612 686	19 814
1961	1 313 505	675 417	638 088	19 387
1962	1 316 534	677 283	639 251	18 748
1963	1 355 595	696 986	658 609	18 276
1964	1 357 304	698 046	659 258	17 565
1965	1 325 386	682 200	643 186	16 566
1966	1 318 303	677 053	641 250	15 569
1967	1 272 276	653 649	618 627	14 364
1968	1 214 968	624 373	590 595	13 505
1969	1 142 366	587 443	554 923	12 302
1970	1 047 737	537 922	509 815	10 853
1971	1 013 396	521 361	492 035	10 010
1972	901 657	463 472	438 185	8 415
1973	815 969	418 899	397 070	7 324
1974	805 500	413 510	391 990	6 848
1975	782 310	402 790	379 520	6 120
1976	798 334	409 749	388 585	5 882
1977	805 496	414 649	390 847	5 486
1978	808 619	415 866	392 753	5 297
1979	817 217	419 590	397 627	4 972
1980	865 789	444 148	421 641	4 954
1981	862 100	442 540	419 560	4 855
1982	861 275	442 759	418 516	4 409
1983	827 933	425 439	402 494	4 107
1984	812 292	417 247	395 045	3 803
1985	813 803	417 248	396 555	3 601
1986	848 232	434 901	413 331	3 547
1987	867 969	446 671	421 298	3 602
1988	892 993	459 051	433 942	3 474
1989	880 459	451 586	428 873	3 247
1990	905 675	465 379	440 296	3 202
1991	830 019	426 098	403 921	2 741
1992	809 114	414 807	394 307	2 660
1993	798 447	410 071	388 376	2 467
1994	769 603	395 869	373 734	3 113
1995	765 221	392 729	372 492	3 405
1996	796 015	409 215	386 800	3 573
1997	812 173	417 006	395 167	3 510
1998	785 034	402 865	382 169	3 190
1999	770 744	396 296	374 448	3 118
2000	766 999	393 323	373 676	3 084
2001	734 475	377 586	356 889	2 881
2002	719 250	369 277	349 973	2 700
2003	706 721	362 709	344 012	2 699
2004	705 622	362 017	343 605	2 728
2005	685 795	351 757	334 038	2 487
2006	672 724	345 816	326 908	2 420

A 2 Durchschnittliche Bevölkerung 2006 nach Geschlecht und Altersgruppen

Alter von ... bis unter ... Jahren	Insgesamt	Männlich	Weiblich
unter 1	679 405	348 734	330 671
1 - 5	2 857 411	1 465 658	1 391 753
5 - 10	3 934 265	2 017 904	1 916 361
10 - 15	4 073 184	2 089 653	1 983 531
15 - 20	4 798 748	2 460 792	2 337 956
20 - 25	4 850 620	2 461 404	2 389 216
25 - 30	4 885 549	2 474 656	2 410 893
30 - 35	4 897 014	2 488 757	2 408 257
35 - 40	6 543 832	3 350 602	3 193 230
40 - 45	7 199 985	3 691 585	3 508 400
45 - 50	6 439 546	3 273 689	3 165 857
50 - 55	5 659 534	2 832 935	2 826 599
55 - 60	4 979 750	2 478 599	2 501 151
60 - 65	4 486 255	2 204 673	2 281 582
65 - 70	5 415 613	2 590 255	2 825 358
70 - 75	3 864 937	1 759 243	2 105 694
75 - 80	3 058 381	1 254 517	1 803 864
80 - 85	2 160 974	676 508	1 484 466
85 - 90	994 492	261 071	733 421
90 und mehr	586 315	136 572	449 743
Insgesamt	82 365 810	40 317 807	42 048 003

A 3 Durchschnittliche Bevölkerung 2006 nach Geschlecht und Bundesländern

Land	Insgesamt	Männlich	Weiblich
Baden-Württemberg	10 738 025	5 273 518	5 464 507
Bayern	12 478 639	6 110 451	6 368 188
Berlin	3 399 895	1 663 023	1 736 872
Brandenburg	2 552 747	1 263 910	1 288 837
Bremen	664 275	322 297	341 978
Hamburg	1 748 544	852 525	896 019
Hessen	6 079 141	2 975 386	3 103 755
Mecklenburg-Vorpommern	1 700 243	842 831	857 412
Niedersachsen	7 989 008	3 916 960	4 072 048
Nordrhein-Westfalen	18 041 173	8 791 571	9 249 602
Rheinland-Pfalz	4 054 417	1 988 545	2 065 872
Saarland	1 046 775	508 870	537 905
Sachsen	4 261 623	2 078 480	2 183 143
Sachsen-Anhalt	2 455 784	1 199 579	1 256 205
Schleswig-Holstein	2 832 595	1 385 543	1 447 052
Thüringen	2 322 926	1 144 318	1 178 608
Insgesamt	82 365 810	40 317 807	42 048 003