

Bildung und Kultur

Aufstiegsförderung nach dem Aufstiegsfortbildungsförderungsgesetz (AFBG)



2009

Erscheinungsfolge: jährlich
Erschienen 15. September 2010
Artikelnummer: 2110800097004

Weitere Informationen zur Thematik dieser Publikation unter:
Telefon: +49 (0) 611 / 75-2857; Fax: +49 (0) 611 / 75-3977;
www.destatis.de/kontakt

© Statistisches Bundesamt, Wiesbaden 2010

Vervielfältigung und Verbreitung, auch auszugsweise, mit Quellenangabe gestattet.

Inhalt

	Seite
Gebietsstand	4
Vorbemerkung	5
Qualitätsbericht	6
Weitere Erläuterungen	10
Schaubildteil	
Geförderte 2009 nach Fortbildungsstätten	12
Geförderte Voll- und Teilzeitfälle 2009 nach ausgewählten Fortbildungsstätten	12
Geförderte 2009 nach Ländern	13
Karte	14

Tabellenteil

1	Geförderte und finanzieller Aufwand (Bewilligung) 2009 nach Ländern, Fortbildungsstätten und Fortbildungszielen	
	<i>* Fortbildungsstätten</i>	
	Insgesamt, Öffentliche Schulen	15
	Private Schulen, Lehrgang an öffentlichen Instituten	16
	Lehrgang an privaten Instituten, Fernlehrgang an öffentlichen Instituten	17
	Fernlehrgang an privaten Instituten, Auslandsfall	18
	<i>* Fortbildungsziele</i>	
	Insgesamt, Berufsbildungsgesetz	19
	Handwerksordnung, Vergleichbares Bundesrecht	20
	Vergleichbares Landesrecht, Ergänzungsschulen	21
	Gesundheits- und Pflegeberufe, Verordnung nach § 2 Abs. 1a	22
1a	Geförderte und finanzieller Aufwand (in Anspruch genommene Förderung) 2009 nach Ländern, Fortbildungsstätten und Fortbildungszielen	
	<i>* Fortbildungsstätten</i>	
	Insgesamt, Öffentliche Schulen	23
	Private Schulen, Lehrgang an öffentlichen Instituten	24
	Lehrgang an privaten Instituten, Fernlehrgang an öffentlichen Instituten	25
	Fernlehrgang an privaten Instituten, Auslandsfall	26
	<i>* Fortbildungsziele</i>	
	Insgesamt, Berufsbildungsgesetz	27
	Handwerksordnung, Vergleichbares Bundesrecht	28
	Vergleichbares Landesrecht, Ergänzungsschulen	29
	Gesundheits- und Pflegeberufe, Verordnung nach § 2 Abs. 1a	30
2	Geförderte und finanzieller Aufwand (Bewilligung) 2007, 2008 und 2009 nach Ländern, Fortbildungsstätten und Fortbildungszielen	
	Deutschland	31
	Baden-Württemberg	32
	Bayern	33
	Berlin	34
	Brandenburg	35
	Bremen	36
	Hamburg	37
	Hessen	38
	Mecklenburg-Vorpommern	39
	Niedersachsen	40
	Nordrhein-Westfalen	41
	Rheinland-Pfalz	42
	Saarland	43
	Sachsen	44
	Sachsen-Anhalt	45
	Schleswig-Holstein	46
	Thüringen	47

3	Geförderte, Voll- und Teilzeitfälle 2009 nach Geschlecht, Ländern und Fortbildungsstätten	
	Insgesamt, Öffentliche Schulen, Private Schulen	48
	Lehrgang an öffentlichen Instituten, Lehrgang an privaten Instituten, Fernlehrgang an öffentlichen Instituten	49
	Fernlehrgang an privaten Instituten, Auslandsfall	50
4	Geförderte 2009 nach Ländern, Gesamteinkommen und Geschlecht	51
5	Geförderte und durchschnittlicher monatlicher Förderungsbetrag (Bewilligung) 2009 nach Ländern und Fortbildungsstätten	
	Insgesamt, Öffentliche Schulen, Private Schulen	52
	Lehrgang an öffentlichen Instituten, Lehrgang an privaten Instituten, Fernlehrgang an öffentlichen Instituten	53
	Fernlehrgang an privaten Instituten, Auslandsfall	54
5a	Geförderte und durchschnittlicher monatlicher Förderungsbetrag 2009, darunter in Anspruch genommene Darlehen, nach Ländern und Fortbildungsstätten	
	Insgesamt, Öffentliche Schulen, Private Schulen	55
	Lehrgang an öffentlichen Instituten, Lehrgang an privaten Instituten, Fernlehrgang an öffentlichen Instituten	56
	Fernlehrgang an privaten Instituten, Auslandsfall	57
6	Geförderte 2009 nach Fortbildungsstätten, Altersgruppen, Voll- und Teilzeitfällen und Geschlecht	
	Insgesamt	58
	Vollzeitfälle	59
	Teilzeitfälle	60
7	Geförderte 2009 nach Fortbildungsstätten, Staatsangehörigkeit, Voll-, Teilzeitfällen und Geschlecht	
	Insgesamt	61
	Vollzeitfälle	62
	Teilzeitfälle	63
8	Geförderte 2009 nach Fortbildungsstätten, Art eines bereits erworbenen Ausbildungsabschlusses, Voll-, Teilzeitfällen und Geschlecht	
	Insgesamt	64
	Vollzeitfälle	65
	Teilzeitfälle	66
9	Geförderte 2009 nach Dauer der Maßnahme, Fortbildungsstätten, Voll-, Teilzeitfällen und Geschlecht	
	Insgesamt	67
	Vollzeitfälle	68
	Teilzeitfälle	69
10	Geförderte 2009 nach Fortbildungsstätten, Familienstand und Geschlecht	70

Hinweis: Die Seiteneinrichtung wurde optimiert für den Druck mit einem Brother HL 1250.
Das Layout wurde angepaßt an einen 17"-Monitor mit einer Auflösung von 800x600 Pixel.

Gebietsstand

Die Angaben für **Deutschland** beziehen sich auf die Bundesrepublik Deutschland nach dem Gebietsstand seit dem 3.10.1990.

Zeichenerklärung

0	=	Weniger als die Hälfte von 1 in der letzten besetzten Stelle, jedoch mehr als nichts
–	=	nichts vorhanden
.	=	Zahlenwert unbekannt oder geheimzuhalten
x	=	Tabellenfach gesperrt, weil Aussage nicht sinnvoll

Auf- und Abrundungen

Im Allgemeinen ist ohne Rücksicht auf die Endsumme auf- bzw. abgerundet worden. Deshalb können sich bei der Summierung geringfügige Abweichungen in der Endsumme ergeben.

Auf- und Ausgliederungen

Die vollständige Aufgliederung einer Summe ist durch das Wort **davon** kenntlich gemacht. Auf das Wort **davon** ist verzichtet worden, wenn aus Aufbau und Wortlaut von Tabellenkopf und Vorspalte unmissverständlich hervorgeht, dass es sich um eine Aufgliederung handelt. Die teilweise Ausgliederung einer Summe ist durch das Wort **darunter** gekennzeichnet. Bei teilweiser Ausgliederung nach verschiedenen nicht summierbaren Merkmalen sind die Worte **und zwar** gebraucht worden.

Vorbemerkung

In der vorliegenden Veröffentlichung für 2009 werden die Ergebnisse der Statistik zum Aufstiegsfortbildungsförderungsgesetz im Rahmen der Fachserie 11 veröffentlicht. Die Ergebnisse für 1996 sind als Arbeitsunterlage publiziert worden.

Rechtsgrundlage dieser Bundesstatistik ist § 27 des Bundesgesetzes zur Förderung der beruflichen Aufstiegsfortbildung (Aufstiegsfortbildungsförderungsgesetz – AFBG) vom 23. April 1996 (BGBl. I S. 623), zuletzt geändert durch Artikel 7 Absatz 7 des Gesetzes vom 7. Juli 2009 (BGBl. I S. 1707). Mit dem Haushaltsbegleitgesetz 2004 vom 29. Dezember 2003 (BGBl. I S. 3076) zum Subventionsabbau wurden auch beim AFBG Änderungen vorgenommen.

Erfasst werden detaillierte Angaben zum sozialen und finanziellen Hintergrund der Geförderten und ihrer Ehegatten sowie die Höhe und Zusammensetzung des finanziellen Bedarfs der Geförderten und der errechneten Förderungsbeträge.

Diese Angaben werden der amtlichen Statistik von den mit der Berechnung der Förderungsbeträge beauftragten Landesrechenzentren als Auszug aus deren Eingabedaten und Rechenergebnissen in anonymisierter Form zur Verfügung gestellt (Sekundärstatistik).

Der Tabellenteil dieser Veröffentlichung gibt zunächst einen Überblick über die Zahl der Geförderten sowie über den finanziellen Aufwand im Jahr 2009. Dabei wird insbesondere nach Art und Umfang der Förderung unterschieden. In Tabelle 1 sind zunächst die bewilligten Fördermittel (darunter Darlehen insgesamt) und anschließend in Tabelle 1a die tatsächlich in Anspruch genommenen Darlehen aufgeführt. In den Tabellen 5 und 5a werden ebenfalls die bewilligten und die in Anspruch genommenen Darlehen, als Bestandteil des durchschnittlichen Förderungsbetrages, veröffentlicht. Ferner werden Angaben über den sozialen Hintergrund der Geförderten dargestellt. Die Tabellen enthalten Informationen über Alter, Familienstand, Staatsangehörigkeit und berufliche Vorbildung der Geförderten sowie ihr Gesamteinkommen. Bis auf Tabelle 4 sind alle Tabellen nach der Art der Fortbildungsstätte gegliedert (nähere Einzelheiten hierzu können dem Qualitätsbericht und den weiteren nachfolgenden Erläuterungen entnommen werden).

Qualitätsmerkmale der Statistik

Allgemeine Angaben zur Statistik

1.1 Bezeichnung der Statistik (gem. EVAS)

Statistik der Aufstiegsfortbildungsförderung (AFBG) – EVAS 21421

1.2 Berichtszeitraum

1. Januar bis zum 31. Dezember

1.3 Erhebungstermin

31. Dezember

1.4 Periodizität und Zeitraum, für den eine Zeitreihe ohne Bruch vorliegt

jährlich

1.5 Regionale Gliederung

Bundesgebiet, Bundesländer

1.6 Erhebungsgesamtheit und Zuordnungsprinzip der Erhebungseinheiten

Erfasst werden:

- detaillierte Angaben zum sozialen und finanziellen Hintergrund der Geförderten und ihrer Ehegatten sowie die Höhe und Zusammensetzung des finanziellen Bedarfs der Geförderten und der errechneten Förderungsbeträge
- alle Einrichtungen (öffentliche und private Schulen, öffentliche und private Institute, Fernunterrichtsinstitute), die eine nach dem Aufstiegsfortbildungsförderungsgesetz (AFBG) förderungsfähige Fortbildung vermitteln
- alle Deutsche und bestimmte Gruppen von bevorrechtigten Ausländern, die sich bereits 3 Jahre rechtmäßig in Deutschland aufgehalten haben und erwerbstätig gewesen sind

1.7 Erhebungseinheiten

Erhebungseinheit ist jede geförderte Person, die einen Rechtsanspruch auf individuelle Förderung nach dem AFBG hat.

1.8 Rechtsgrundlagen

1.8.1 EU-Recht

-

1.8.2 Bundesrecht

Rechtsgrundlage dieser Bundesstatistik ist § 27 des Bundesgesetzes zur Förderung der beruflichen Aufstiegsfortbildung (Aufstiegsfortbildungsförderungsgesetz – AFBG) vom 23. April 1996 (BGBl. I S. 623), zuletzt geändert durch Artikel 7 Absatz 7 des Gesetzes vom 7. Juli 2009 (BGBl. I S. 1707). Mit dem Haushaltsbegleitgesetz 2004 vom 29. Dezember 2003 (BGBl. I S. 3076) zum Subventionsabbau wurden auch beim AFBG Änderungen vorgenommen.

1.8.3 Landesrecht

Für die Statistik nach dem Aufstiegsfortbildungsförderungsgesetz gibt es keine Rechtsgrundlage auf Landesebene.

1.8.4 Sonstige Grundlagen

-

1.9 Geheimhaltung und Datenschutz

Die Daten werden von den Rechenzentren der Länder in anonymisierter Form zur Verfügung gestellt.

2 Zweck und Ziele der Statistik

2.1 Erhebungsinhalte

Mit dieser Statistik wird ausschließlich die Förderung nach dem AFBG dargestellt.

Es werden Angaben zu **Geförderten, finanzieller Aufwand und durchschnittlicher monatlicher Förderungsbetrag** veröffentlicht:

Land, Fortbildungsziel, Fortbildungsstätte, Geschlecht, Gesamteinkommen, Altersgruppen, Voll- und Teilzeit, Staatsangehörigkeit, Art eines bereits erworbenen berufsqualifizierenden Ausbildungsabschlusses, Dauer der Maßnahme, Familienstand.

2.2 Zweck der Statistik

Diese Statistik dient der Überprüfung der Förderungen. Hierbei werden u. a. die Anzahl der Geförderten, Förderungsarten und auch die Zahlung der Beträge an die Geförderten überprüft. Die Statistik dient als Entscheidungsgrundlage für eine evtl. Gesetzesanpassung und als Information der Öffentlichkeit über die Förderleistungen.

2.3 Hauptnutzer/-innen der Statistik

Bundes- und Länderressorts (u. a. Bundesministerium für Bildung und Forschung), Anbieter von Weiterbildungsmaßnahmen, andere Behörden, Institute, Medien, interessierte Öffentlichkeit

2.4 Einbeziehung der Nutzer/-innen

Die gewünschten Veränderungen im bestehenden Erhebungs- Veröffentlichungsprogramm von Seiten der Ministerien werden weitgehend berücksichtigt und ggf. auch in die Gesetzesänderungen umgesetzt.

3 Erhebungsmethodik

3.1 Art der Datengewinnung

In dieser Statistik wird die Totalerhebung angewandt.

3.2 Stichprobenverfahren

Entfällt.

3.2.1 Stichprobendesign

3.2.2 Stichprobenumfang, Auswahlatz und Auswahlinheit

3.2.3 Schichtung der Stichprobe

3.2.4 Hochrechnung

3.3 Saisonbereinigungsverfahren

Entfällt.

3.4 Erhebungsinstrumente und Berichtsweg

Die Angaben werden der amtlichen Statistik von den mit der Berechnung der Förderungsbeträge beauftragten Landesrechenzentren als Auszug aus deren Eingabedaten und Rechenergebnissen in anonymisierter Form zur Verfügung gestellt (Sekundärstatistik).

3.5 Belastung der Auskunftspflichtigen

Entfällt.

3.6 Dokumentation des Fragebogens

Entfällt.

4 Genauigkeit

4.1 Qualitative Gesamtbewertung der Genauigkeit

Die Genauigkeit ist sehr hoch sein, da die Daten aufgrund der Leistungsrechnung umfangreichen Plausibilitätsprüfungen unterzogen werden.

4.2 Stichprobenbedingte Fehler

Entfällt.

4.2.1 Standardfehler

4.2.2 Ergebnisverzerrungen durch das Hochrechnungsverfahren

4.3 Nicht-stichprobenbedingte Fehler

Entfällt.

4.3.1 Fehler durch die Erfassungsgrundlage

4.3.2 Antwortausfälle auf Ebene der Einheiten (Unit-Non-Response)

4.3.3 Antwortausfälle auf Ebene wichtiger Merkmale (Item-Non-Response)

4.3.4 Imputationsmethoden

4.3.5 Weiterführende Analysen zum systematischen Fehler

4.4 Laufende Revisionen

Entfällt.

4.4.1 Umfang des Revisionsbedarfs

4.4.2 Gründe für Revisionen

4.5 Außergewöhnliche Fehlerquellen

Nicht bekannt.

5 Aktualität und Pünktlichkeit

5.1 Aktualität vorläufiger Ergebnisse

Auf Bundesebene liegen erste Eckdaten nach ca. 6 Monaten vor.

5.2 Aktualität endgültiger Ergebnisse

Die vollständige Veröffentlichung erfolgt ca. 7 - 8 Monate nach Erhebungsstichtag.

5.3 Pünktlichkeit

Wird in der Regel eingehalten.

6 Zeitliche und räumliche Vergleichbarkeit

6.1 Qualitative Bewertung der Vergleichbarkeit

Zwischen den Bundesländern ist eine räumliche Vergleichbarkeit gegeben.

6.2 Änderungen, die Auswirkungen auf die zeitliche Vergleichbarkeit haben

Zwischen den Bundesländern ist eine zeitliche Vergleichbarkeit gegeben.

7 Bezüge zu anderen Erhebungen

7.1 Input für andere Statistiken

Entfällt.

7.2 Unterschiede zu vergleichbaren Statistiken oder Ergebnissen

Nach dem Aufstiegsfortbildungsförderungsgesetz (AFBG) werden nur Personen mit erster beruflicher Ausbildung und unterhalb der Hochschulebene gefördert. Nach dem Bundesausbildungsförderungsgesetz (BAföG) werden hingegen Personen in erster Ausbildung (teilweise im schulischen Bereich und im Hochschulbereich) gefördert.

8 Weitere Informationsquellen

8.1 Publikationswege, Bezugsadresse

Die AFBG-Statistik wird im Rahmen der Fachserie 11, Reihe 8 online unter Publikation des Statistischen Bundesamtes veröffentlicht. Die Ergebnisse können über folgenden Link kostenlos abgerufen werden:

www.destatis.de

8.2 Kontaktinformation

Statistisches Bundesamt
Gruppe H 2
65180 Wiesbaden

Ansprechpartner ist Herr Udo Kleinegees

Tel.: 0611 / 75 – 2857

www.destatis.de/kontakt

8.3 Weiterführende Veröffentlichungen

Die AFBG-Ergebnisse für Nordrhein-Westfalen werden vom Landesamt für Datenverarbeitung und Statistik (LDS NRW) herausgegeben:

Ansprechpartnerin AFBG NRW ist Frau Gabriele Schnitzler

E-Mail: Berufsbildungsstatistik@it-nrw.de

Für **allgemeine Informationen** zur Aufstiegsfortbildungsförderung ist das Bundesministerium für Bildung und Forschung (BMBF) zuständig:

www.bmbf.de oder

www.meister-bafoeg.info

Weitere Erläuterungen

Allgemeines

In dieser Veröffentlichung wird ausschließlich die Förderung nach dem Aufstiegsfortbildungsförderungsgesetz (AFBG) dargestellt. Dieses Gesetz verfolgt das Ziel, Teilnehmer und Teilnehmerinnen an Maßnahmen der beruflichen Fortbildung durch finanzielle Unterstützung abzusichern. Das Gesetz ist ein umfassendes Förderinstrument für die berufliche Fortbildung in nahezu allen Berufsbereichen, und zwar unabhängig davon, in welcher Form sie durchgeführt wird (Vollzeit/Teilzeit/ schulisch/außerschulisch).

Das Aufstiegsfortbildungsförderungsgesetz wird im Auftrag des Bundes von den Ländern ausgeführt, die die dafür zuständigen Behörden bestimmt haben. Zuständige Behörden sind in der Regel die Ämter für Ausbildungsförderung bei den Kreisen und kreisfreien Städten am gewöhnlichen Aufenthaltsort des Antragstellers. Ausnahmen bestehen in Bremen, Hamburg, Hessen, Niedersachsen, Nordrhein-Westfalen, Sachsen, Schleswig-Holstein und Thüringen. Die zuständigen Behörden nehmen die Anträge auf Aufstiegsfortbildungsförderung nach dem AFBG entgegen, treffen die zur Entscheidung über den Antrag erforderlichen Feststellungen, entscheiden über den Antrag, erlassen den Bescheid hierüber und zahlen die Zuschüsse aus. Die Darlehen werden von der Kreditanstalt für Wiederaufbau (KfW) ausgezahlt, mit der hierüber ein gesonderter Darlehensvertrag geschlossen werden muss. Die Berechnung der Förderungsbeträge erfolgt dabei durch zentrale Rechenzentren, die von den Obersten Landesbehörden für Aufstiegsfortbildungsförderung mit diesen Aufgaben betraut sind.

Dauer der Förderung

Die Dauer der Förderung richtet sich grundsätzlich nach der Dauer der Fortbildungsmaßnahme. Vollzeitmaßnahmen dürfen in der Regel bis zu 24 Monaten, Teilzeitmaßnahmen in der Regel bis zu 48 Monaten dauern (Förderungshöchstdauer). Findet die Förderung nicht in einem zusammenhängenden Kurs oder Lehrgang statt, sondern gliedert sich in mehrere Teile, dann müssen sämtliche Teile innerhalb eines bestimmten Zeitraums absolviert werden. Dieser maximale Zeitrahmen beträgt bei Vollzeitmaßnahmen 36 Monate, bei Teilzeitmaßnahmen 48 Monate. Werden Maßnahmen abwechselnd in Vollzeit- und Teilzeitform absolviert, dann werden die Förderungshöchstdauer und der maximale Zeitrahmen individuell von der zuständigen Behörde festgelegt.

Finanzieller Aufwand

Die mit der Berechnung der Förderungsbeträge beauftragten Länder-Rechenzentren leiten im Auftrage der zuständigen Obersten Landesbehörden für Aufstiegsfortbildungsförderung die statistischen Angaben als Auszug aus ihren Eingabedaten und Rechenergebnissen an die amtliche Statistik weiter.

Die Geförderten erhalten folgende Leistungen:

Teilnehmer und Teilnehmerinnen an **Vollzeitveranstaltungen** erhalten vom Staat einen monatlichen **Unterhaltsbeitrag** zum Lebensunterhalt. Die Unterhaltsbeiträge betragen bis zu

- 675 Euro für Alleinstehende ohne Kind
(davon 229 Euro Zuschuss/446 Euro Darlehen),
- 885 Euro für Alleinstehende mit einem Kind
(334 Euro/551 Euro),
- 890 Euro für Verheiratete (229 Euro/661 Euro),
- 1 100 Euro für Verheiratete mit einem Kind
(334 Euro/766 Euro),
- 1 310 Euro für Verheiratete mit zwei Kindern
(439 Euro/871 Euro).

Für jedes weitere Kind erhöht sich der Unterhaltsbeitrag um 210 Euro - je zur Hälfte als Zuschuss und Darlehen. Alleinerziehende können darüber hinaus sowohl bei Vollzeit- als auch bei Teilzeitmaßnahmen einen monatlichen **Zuschuss** bis zu 113 Euro zu den notwendigen **Kinderbetreuungskosten** erhalten.

Die Höhe des monatlichen Unterhaltsbedarfs lehnt sich an den BAföG-Bedarfssatz für Fachschüler mit abgeschlossener Berufsausbildung an, der Zuschlag für die Krankenversicherung an den BAföG-Bedarfssatz für Studierende.

Die Unterhaltsbeiträge sind **einkommens- und vermögensabhängig**. Sie reduzieren sich daher um etwaiges anrechenbares Einkommen und Vermögen des Teilnehmers bzw. anrechenbares Einkommen seines von ihm nicht dauernd getrennt lebenden Ehegatten.

Bei **Voll- und Teilzeitmaßnahmen** ist zur Finanzierung der Lehrgangs- und Prüfungsgebühren ein einkommens- und vermögensunabhängiger **Maßnahmebeitrag** in Höhe der tatsächlich anfallenden Gebühren, höchstens jedoch von 10 226 Euro vorgesehen. Er besteht aus einem Zuschuss von 30,5 Prozent, im Übrigen aus einem zinsgünstigen Darlehen.

Fortbildungsstätten

Als Fortbildungsstätten gelten hier alle Einrichtungen (öffentliche und private Schulen, öffentliche und private Institute, Fernunterrichtsinstitute), die eine nach dem AFBG förderungsfähige Fortbildung vermitteln.

Fortbildungsziel

Förderungsfähige Fortbildungsveranstaltungen müssen folgende Kriterien erfüllen:

- Der angestrebte Fortbildungsabschluss muss eine abgeschlossene **Erstausbildung** in einem nach dem Berufsbildungsgesetz, der Handwerksordnung oder bundes- oder landesrechtlich anerkannten Beruf voraussetzen.
- Die Maßnahme muss gezielt auf öffentlich-rechtliche Fortbildungsprüfungen vorbereiten, die über dem Niveau einer Facharbeiter-, Gesellen-, Gehilfenprüfung oder eines Berufsfachschulabschlusses liegen. Dazu gehören Kurse und Lehrgänge, die auf Fortbildungsabschlüsse vorbereiten, die auf folgenden Grundlagen beruhen:
 - § 46 Abs. 1 BBiG (z. B. Bankfachwirt, Betriebswirt, Elektroniktechniker, Industriemeister, Fachkaufmann, Restaurator, Werbefachwirt),
 - § 46 Abs. 2 BBiG bzw. § 42 Abs. 2 HwO (z. B. Fachagrarwirt, Industriefachwirt, Wirtschaftsinformatiker, Geprüfter Industriemeister, Polier, Tierpflegemeister),
 - § 81 BBiG (z. B. Milchwirtschaftlicher Labormeister),
 - § 95 BBiG (Meister der städtischen Hauswirtschaft),
 - § 45 HwO (z. B. Bäckermeister, Fotografenmeister, Klempnermeister, Zahntechnikermeister),
 - § 122 HwO (z. B. Feinoptikermeister, Herrenschneidermeister, Zweiradmechanikermeister),
 - § 124 des Seemannsgesetzes (Schiffsbetriebsmeister),
 - landesrechtliche Fortbildungsregelungen für Berufe im Gesundheitswesen sowie im Bereich der sozialpflegerischen und sozialpädagogischen Berufe (z. B. Fachkrankenpfleger, Fachkinderkrankenpfleger, Krankenpflege-Lehrkräfte) sowie sonstige landesrechtliche Bestimmungen,
 - Fortbildungen in den Gesundheits- und Pflegeberufen nach den Richtlinien der Deutschen Krankenhausgesellschaft (z. B. Fachkrankenpfleger/in),
 - Fortbildungen an staatlich anerkannten Ergänzungsschulen (z. B. staatlich anerkannte/r Sozialwirt/in).

Geförderte

Handwerker und andere Fachkräfte, die sich auf den Fortbildungsabschluss zu Handwerks- oder Industriemeistern, Technikern, Fachkaufleuten oder Betriebswirten vorbereiten, können die Aufstiegsförderung beantragen. Voraussetzung ist eine nach dem Berufsbildungsgesetz (BBiG) oder nach der Handwerksordnung (HwO) anerkannte, abgeschlossene **Erstausbildung** oder ein vergleichbarer Berufsabschluss. Gefördert werden Bildungsmaßnahmen im Bereich der gewerblichen Wirtschaft, der freien Berufe sowie der Haus- und Landwirtschaft. Sie müssen gezielt auf entsprechende anerkannte Prüfungen nach der Handwerksordnung, dem Berufsbildungsgesetz oder nach Bundes- oder Landesrecht vorbereiten. Auch zahlreiche landesrechtlich geregelte Fortbildungen für Berufe im Gesundheitswesen, in der Sozialpflege und Sozialpädagogik sind förderungsfähig. Bedingung ist, dass der angestrebte Abschluss der Qualifizierungsmaßnahme über dem Niveau einer Facharbeiter-, Gesellen- und Gehilfenprüfung oder eines Berufsfachschulabschlusses liegen muss.

Nicht gefördert werden Fortbildungsabschlüsse, die oberhalb der Meisterebene liegen, wie z. B. ein Hochschulabschluss.

Förderungsberechtigt sind Deutsche und bestimmte Gruppen von bevorrechtigten Ausländern, die sich bereits 3 Jahre rechtmäßig in Deutschland aufgehalten haben und erwerbstätig gewesen sind.

Vollzeit-/Teilzeitfälle bzw. Vollzeit-/Teilzeitmaßnahmen

Die Fortbildungsmaßnahme muss mindestens 400 Stunden umfassen.

Bei Vollzeitmaßnahmen müssen in der Regel Lehrveranstaltungen wöchentlich an fünf Werktagen mit mindestens 25 Unterrichtsstunden stattfinden. Vollzeitfortbildungen dürfen insgesamt nicht länger als drei Jahre dauern.

Bei Teilzeitmaßnahmen müssen die Lehrveranstaltungen innerhalb von acht Monaten mindestens 150 Unterrichtsstunden umfassen. Teilzeitmaßnahmen dürfen insgesamt nicht länger als vier Jahre dauern.

Zuschuss/Darlehen

Die Förderung nach dem AFBG wird teils als Zuschuss, teils als Darlehen geleistet.

Als **Zuschuss** werden gewährt:

- ein Anteil von 30,5 Prozent zu den Lehrgangs- und Prüfungsgebühren (maximal 3 119 Euro) bei Voll- und Teilzeitmaßnahmen,
- ein Teil des Unterhaltsbeitrages bei Vollzeitmaßnahmen (von 229 Euro)
- ein Anteil von 50 Prozent am Kindererhöhungsbetrag (maximal 105 Euro je Kind)
- die Kinderbetreuungskosten bei Voll- und Teilzeitmaßnahmen (bis zu 113 Euro je Kind).

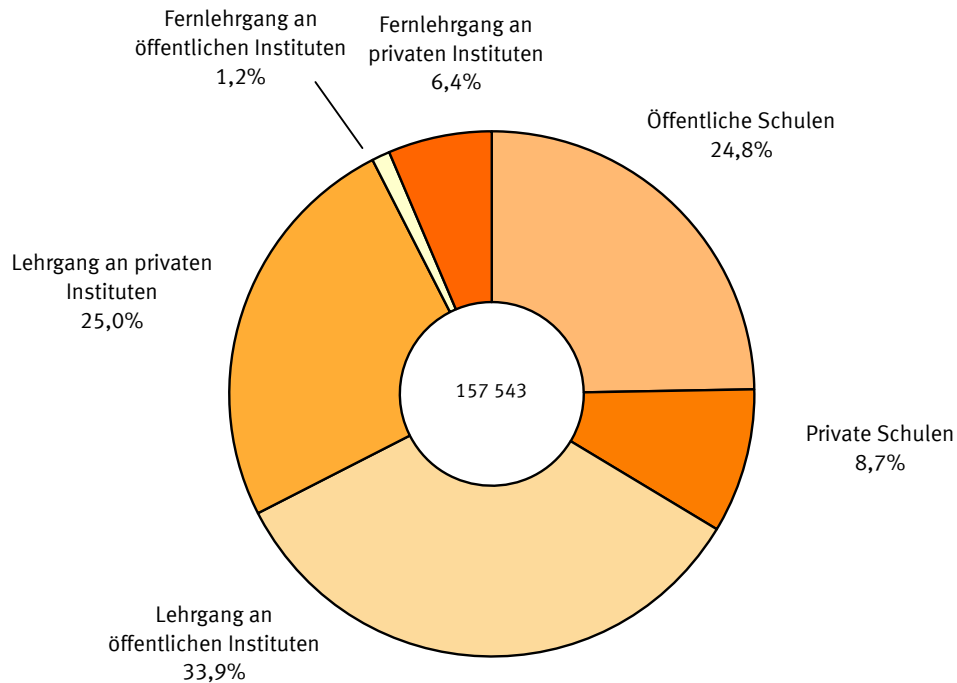
Als **Darlehen** werden gewährt:

- ein Teil des Unterhaltsbeitrages bei Vollzeitmaßnahmen (zur Höhe siehe unter „Finanzieller Aufwand“),
- ein Anteil von 69,5 Prozent zu den Lehrgangs- und Prüfungsgebühren (maximal 7 107 Euro) bei Voll- und Teilzeitmaßnahmen,
- ein Anteil von 50 Prozent am Kindererhöhungsbetrag (maximal 105 Euro je Kind)
- Unterhaltsleistungen bis zu 3 Monate zwischen Ende der Maßnahme und Ablegung der Prüfung (Prüfungsvorbereitungsphase). Der Betrag richtet sich nach den letzten gezahlten Unterhaltsbeträgen vor Ende der Maßnahme und ist individuell verschieden.
- die Kosten für das Prüfungsstück (bis zu 1 534 Euro) bei Voll- und Teilzeitmaßnahmen.

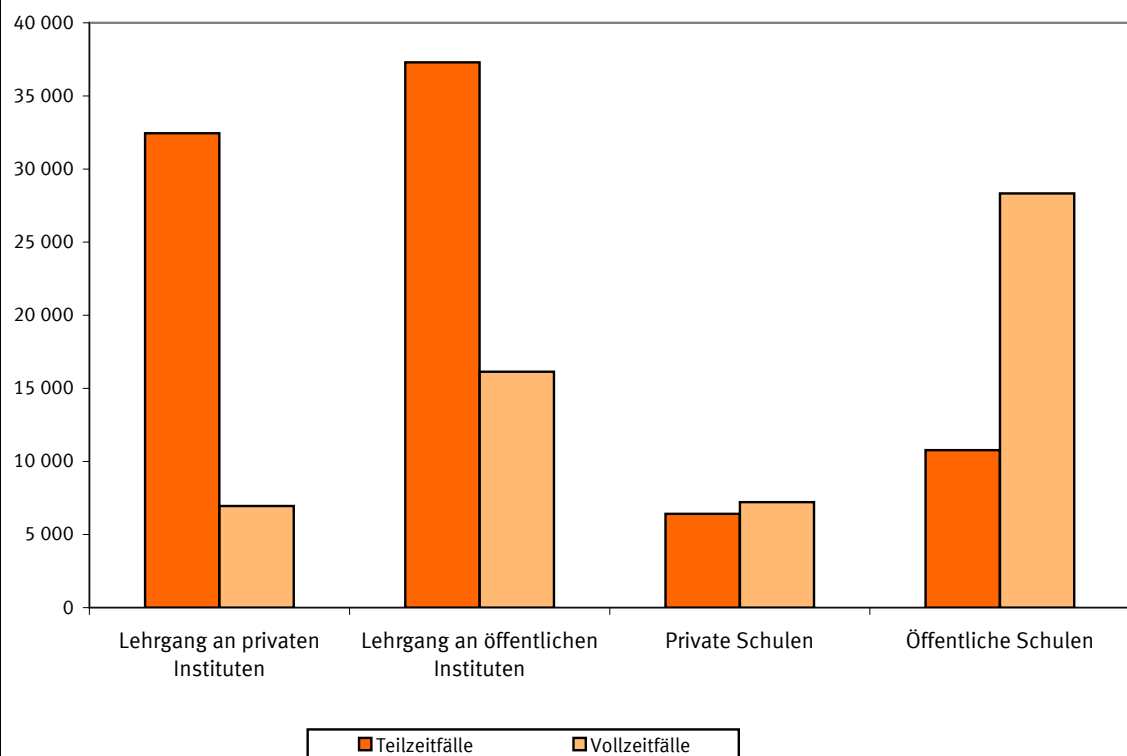
Der Geförderte kann frei entscheiden, ob und in welcher Höhe er das Darlehen in Anspruch nimmt. Er kann auch ein geringeres Darlehen nehmen, als ihm zusteht.

AFBG-Statistik 2009

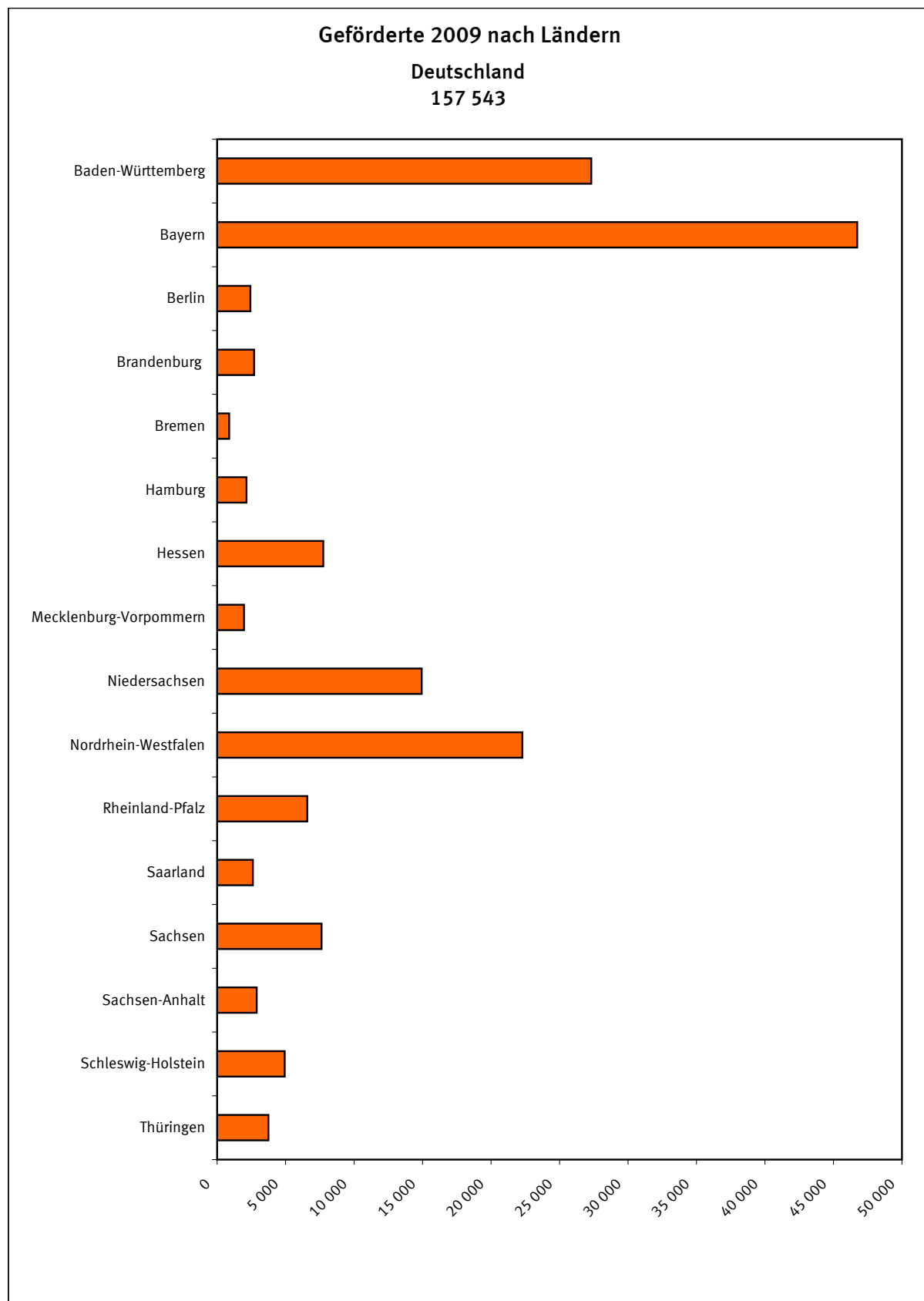
Geförderte 2009 nach Fortbildungsstätten



Geförderte Voll- und Teilzeitfälle 2009 nach ausgewählten Fortbildungsstätten



AFBG-Statistik 2009



AFBG-Statistik 2009

Durchschnittlicher Förderungsbetrag (Bewilligung) pro Person und Monat



1 Geförderte und finanzieller Aufwand (Bewilligung) 2009 nach Ländern, Fortbildungsstätten und Fortbildungszielen

Land	Geförderte			Finanzieller Aufwand		
	insgesamt	Vollzeit	Teilzeit	zusammen	Zuschuss	Darlehen
	Anzahl			1 000 EUR		

Nach Fortbildungsstätten
Insgesamt

Baden-Württemberg	27 317	9 066	18 251	69 270	21 319	47 952
Bayern	46 730	19 271	27 459	124 597	38 588	86 009
Berlin	2 433	828	1 605	8 139	2 474	5 665
Brandenburg	2 699	711	1 988	8 056	2 461	5 595
Bremen	883	247	636	2 996	923	2 073
Hamburg	2 146	952	1 194	8 248	2 562	5 687
Hessen	7 754	3 352	4 402	25 043	7 719	17 323
Mecklenburg-Vorpommern	1 960	484	1 476	5 095	1 557	3 538
Niedersachsen	14 935	5 442	9 493	43 916	13 541	30 375
Nordrhein-Westfalen	22 284	9 215	13 069	78 932	24 298	54 634
Rheinland-Pfalz	6 585	2 303	4 282	19 633	6 045	13 588
Saarland	2 612	348	2 264	4 855	1 492	3 363
Sachsen	7 630	2 608	5 022	23 059	7 187	15 872
Sachsen-Anhalt	2 890	925	1 965	9 266	2 856	6 410
Schleswig-Holstein	4 938	1 576	3 362	13 599	4 184	9 415
Thüringen	3 747	1 359	2 388	10 989	3 415	7 573
Deutschland ...	157 543	58 687	98 856	455 691	140 621	315 070

Öffentliche Schulen

Baden-Württemberg	7 818	6 043	1 775	29 220	9 084	20 136
Bayern	9 566	7 661	1 905	35 325	11 090	24 234
Berlin	1 081	440	641	4 006	1 215	2 791
Brandenburg	1 092	420	672	3 834	1 168	2 666
Bremen	236	127	109	1 054	328	725
Hamburg	542	540	2	2 790	888	1 902
Hessen	2 711	2 173	538	11 639	3 626	8 013
Mecklenburg-Vorpommern	1 058	348	710	3 081	942	2 140
Niedersachsen	2 622	2 484	138	11 056	3 489	7 567
Nordrhein-Westfalen	4 863	3 445	1 418	20 115	6 266	13 848
Rheinland-Pfalz	2 036	1 347	689	7 493	2 324	5 169
Saarland	426	175	251	1 084	339	745
Sachsen	2 111	1 311	800	8 667	2 707	5 960
Sachsen-Anhalt	832	432	400	3 146	973	2 173
Schleswig-Holstein	555	554	1	2 533	786	1 747
Thüringen	1 556	836	720	5 016	1 589	3 427
Deutschland ...	39 105	28 336	10 769	150 058	46 814	103 243

1 Geförderte und finanzieller Aufwand (Bewilligung) 2009 nach Ländern, Fortbildungsstätten und Fortbildungszielen

Land	Geförderte			Finanzieller Aufwand		
	insgesamt	Vollzeit	Teilzeit	zusammen	Zuschuss	Darlehen
	Anzahl			1 000 EUR		
Private Schulen						
Baden-Württemberg	1 054	496	558	3 829	1 182	2 647
Bayern	5 413	3 722	1 691	20 160	6 305	13 855
Berlin	3	–	3	3	1	2
Brandenburg	186	41	145	486	151	335
Bremen	20	16	4	64	20	44
Hamburg	18	11	7	93	28	65
Hessen	482	240	242	1 648	512	1 136
Mecklenburg-Vorpommern	102	38	64	322	100	222
Niedersachsen	2 252	898	1 354	7 209	2 199	5 009
Nordrhein-Westfalen	818	387	431	2 992	931	2 061
Rheinland-Pfalz	333	91	242	936	292	644
Saarland	859	108	751	1 651	505	1 146
Sachsen	1 234	805	429	6 057	1 934	4 123
Sachsen-Anhalt	500	159	341	1 572	484	1 088
Schleswig-Holstein	28	24	4	88	27	61
Thüringen	326	179	147	1 223	385	838
Deutschland ...	13 628	7 215	6 413	48 334	15 056	33 278
Lehrgang an öffentlichen Instituten						
Baden-Württemberg	9 407	1 573	7 834	19 077	5 816	13 260
Bayern	18 894	5 901	12 993	45 217	13 862	31 355
Berlin	604	333	271	2 541	774	1 767
Brandenburg	944	224	720	2 837	868	1 969
Bremen	444	99	345	1 565	479	1 087
Hamburg	3	–	3	4	1	3
Hessen	2 029	624	1 405	6 182	1 876	4 306
Mecklenburg-Vorpommern	560	85	475	1 246	379	867
Niedersachsen	2 456	912	1 544	8 294	2 533	5 761
Nordrhein-Westfalen	11 594	4 702	6 892	43 970	13 462	30 508
Rheinland-Pfalz	3 019	732	2 287	8 531	2 609	5 922
Saarland	413	24	389	691	212	479
Sachsen	679	279	400	2 227	681	1 546
Sachsen-Anhalt	924	275	649	3 109	961	2 148
Schleswig-Holstein	105	33	72	256	82	173
Thüringen	1 352	336	1 016	3 968	1 203	2 766
Deutschland ...	53 427	16 132	37 295	149 715	45 798	103 917

1 Geförderte und finanzieller Aufwand (Bewilligung) 2009 nach Ländern, Fortbildungsstätten und Fortbildungszielen

Land	Geförderte			Finanzieller Aufwand		
	insgesamt	Vollzeit	Teilzeit	zusammen	Zuschuss	Darlehen
	Anzahl			1 000 EUR		

Lehrgang an privaten Instituten

Baden-Württemberg	7 521	950	6 571	15 183	4 639	10 543
Bayern	8 131	1 950	6 181	17 921	5 505	12 416
Berlin	459	54	405	1 163	353	810
Brandenburg	280	25	255	588	181	407
Bremen	52	5	47	125	38	87
Hamburg	1 423	401	1 022	4 997	1 533	3 464
Hessen	1 847	312	1 535	4 627	1 417	3 211
Mecklenburg-Vorpommern	143	13	130	306	94	212
Niedersachsen	6 524	1 147	5 377	15 873	4 867	11 005
Nordrhein-Westfalen	3 766	674	3 092	10 031	3 082	6 949
Rheinland-Pfalz	933	132	801	2 261	695	1 566
Saarland	846	41	805	1 318	403	916
Sachsen	3 115	213	2 902	5 388	1 646	3 742
Sachsen-Anhalt	356	58	298	955	291	664
Schleswig-Holstein	3 812	963	2 849	10 195	3 128	7 066
Thüringen	186	8	178	335	103	232
Deutschland ...	39 394	6 946	32 448	91 266	27 976	63 291

Fernlehrgang an öffentlichen Instituten

Baden-Württemberg	248	–	248	333	101	231
Bayern	590	18	572	745	228	518
Berlin	171	1	170	267	81	185
Brandenburg	48	–	48	78	24	54
Bremen	107	–	107	162	49	112
Hamburg	4	–	4	10	3	7
Hessen	39	–	39	47	14	32
Mecklenburg-Vorpommern	7	–	7	9	3	6
Niedersachsen	26	–	26	41	13	29
Nordrhein-Westfalen	247	4	243	401	122	279
Rheinland-Pfalz	48	–	48	73	22	51
Saarland	8	–	8	17	5	12
Sachsen	10	–	10	17	5	12
Sachsen-Anhalt	97	–	97	170	52	118
Schleswig-Holstein	–	–	–	–	–	–
Thüringen	168	–	168	237	72	165
Deutschland ...	1 818	23	1 795	2 606	794	1 812

1 Geförderte und finanzieller Aufwand (Bewilligung) 2009 nach Ländern, Fortbildungsstätten und Fortbildungszielen

Land	Geförderte			Finanzieller Aufwand		
	insgesamt	Vollzeit	Teilzeit	zusammen	Zuschuss	Darlehen
	Anzahl			1 000 EUR		

Fernlehrgang an privaten Instituten

Baden-Württemberg	1 269	4	1 265	1 630	497	1 133
Bayern	4 127	19	4 108	5 223	1 596	3 627
Berlin	115	–	115	158	48	110
Brandenburg	149	1	148	233	70	163
Bremen	24	–	24	26	8	18
Hamburg	156	–	156	354	108	246
Hessen	645	3	642	897	274	624
Mecklenburg-Vorpommern	90	–	90	131	40	91
Niedersachsen	1 055	1	1 054	1 444	440	1 004
Nordrhein-Westfalen	995	3	992	1 421	434	987
Rheinland-Pfalz	216	1	215	339	103	236
Saarland	60	–	60	93	28	65
Sachsen	481	–	481	703	214	489
Sachsen-Anhalt	181	1	180	314	96	218
Schleswig-Holstein	438	2	436	527	161	366
Thüringen	159	–	159	210	64	146
Deutschland ...	10 160	35	10 125	13 703	4 181	9 523

Auslandsfall (§ 5 Abs. 2)

Baden-Württemberg	–	–	–	–	–	–
Bayern	9	–	9	6	2	4
Berlin	–	–	–	–	–	–
Brandenburg	–	–	–	–	–	–
Bremen	–	–	–	–	–	–
Hamburg	–	–	–	–	–	–
Hessen	1	–	1	2	–	1
Mecklenburg-Vorpommern	–	–	–	–	–	–
Niedersachsen	–	–	–	–	–	–
Nordrhein-Westfalen	1	–	1	1	–	1
Rheinland-Pfalz	–	–	–	–	–	–
Saarland	–	–	–	–	–	–
Sachsen	–	–	–	–	–	–
Sachsen-Anhalt	–	–	–	–	–	–
Schleswig-Holstein	–	–	–	–	–	–
Thüringen	–	–	–	–	–	–
Deutschland ...	11	–	11	9	3	6

1 Geförderte und finanzieller Aufwand (Bewilligung) 2009 nach Ländern, Fortbildungsstätten und Fortbildungszielen

Land	Geförderte			Finanzieller Aufwand		
	insgesamt	Vollzeit	Teilzeit	zusammen	Zuschuss	Darlehen
	Anzahl			1 000 EUR		
Nach Fortbildungszielen						
Insgesamt						
Baden-Württemberg	27 317	9 066	18 251	69 270	21 319	47 952
Bayern	46 730	19 271	27 459	124 597	38 588	86 009
Berlin	2 433	828	1 605	8 139	2 474	5 665
Brandenburg	2 699	711	1 988	8 056	2 461	5 595
Bremen	883	247	636	2 996	923	2 073
Hamburg	2 146	952	1 194	8 248	2 562	5 687
Hessen	7 754	3 352	4 402	25 043	7 719	17 323
Mecklenburg-Vorpommern	1 960	484	1 476	5 095	1 557	3 538
Niedersachsen	14 935	5 442	9 493	43 916	13 541	30 375
Nordrhein-Westfalen	22 284	9 215	13 069	78 932	24 298	54 634
Rheinland-Pfalz	6 585	2 303	4 282	19 633	6 045	13 588
Saarland	2 612	348	2 264	4 855	1 492	3 363
Sachsen	7 630	2 608	5 022	23 059	7 187	15 872
Sachsen-Anhalt	2 890	925	1 965	9 266	2 856	6 410
Schleswig-Holstein	4 938	1 576	3 362	13 599	4 184	9 415
Thüringen	3 747	1 359	2 388	10 989	3 415	7 573
Deutschland ...	157 543	58 687	98 856	455 691	140 621	315 070
Berufsbildungsgesetz						
Baden-Württemberg	16 858	3 586	13 272	35 196	10 839	24 357
Bayern	23 005	6 758	16 247	49 617	15 386	34 230
Berlin	1 562	431	1 131	4 208	1 297	2 911
Brandenburg	1 098	178	920	2 539	779	1 760
Bremen	553	127	426	1 903	588	1 315
Hamburg	758	53	705	1 718	525	1 193
Hessen	3 101	232	2 869	5 791	1 772	4 019
Mecklenburg-Vorpommern	584	135	449	1 323	410	913
Niedersachsen	8 365	1 892	6 473	19 288	5 933	13 355
Nordrhein-Westfalen	11 407	3 328	8 079	32 114	9 908	22 206
Rheinland-Pfalz	2 657	664	1 993	6 467	1 999	4 469
Saarland	1 350	85	1 265	2 242	693	1 550
Sachsen	3 016	126	2 890	4 658	1 423	3 235
Sachsen-Anhalt	1 159	377	782	3 392	1 049	2 343
Schleswig-Holstein	2 217	153	2 064	3 269	1 003	2 266
Thüringen	2 578	980	1 598	6 994	2 201	4 793
Deutschland ...	80 268	19 105	61 163	180 719	55 805	124 915

1 Geförderte und finanzieller Aufwand (Bewilligung) 2009 nach Ländern, Fortbildungsstätten und Fortbildungszielen

Land	Geförderte			Finanzieller Aufwand		
	insgesamt	Vollzeit	Teilzeit	zusammen	Zuschuss	Darlehen
	Anzahl			1 000 EUR		
Handwerksordnung						
Baden-Württemberg	5 803	2 998	2 805	19 596	5 978	13 618
Bayern	12 619	6 871	5 748	42 599	13 079	29 520
Berlin	749	392	357	3 612	1 080	2 533
Brandenburg	1 422	504	918	5 109	1 557	3 552
Bremen	223	80	143	810	248	562
Hamburg	538	300	238	2 856	878	1 979
Hessen	2 203	1 262	941	9 734	2 964	6 770
Mecklenburg-Vorpommern	1 191	269	922	3 196	968	2 228
Niedersachsen	3 618	1 809	1 809	14 779	4 527	10 253
Nordrhein-Westfalen	8 911	4 732	4 179	40 304	12 344	27 960
Rheinland-Pfalz	2 965	1 323	1 642	10 682	3 282	7 400
Saarland	559	203	356	1 437	442	995
Sachsen	2 205	982	1 223	8 150	2 499	5 651
Sachsen-Anhalt	1 292	460	832	4 799	1 472	3 326
Schleswig-Holstein	1 450	678	772	5 670	1 736	3 934
Thüringen	1 166	379	787	3 990	1 213	2 778
Deutschland ...	46 914	23 242	23 672	177 325	54 267	123 058
Vergleichbares Bundesrecht						
Baden-Württemberg	1 026	427	599	2 653	818	1 835
Bayern	2 109	645	1 464	4 864	1 511	3 353
Berlin	–	–	–	–	–	–
Brandenburg	45	10	35	112	34	78
Bremen	2	–	2	–	–	–
Hamburg	1	1	–	2	1	1
Hessen	251	175	76	1 113	350	763
Mecklenburg-Vorpommern	42	21	21	121	37	84
Niedersachsen	126	27	99	261	80	181
Nordrhein-Westfalen	208	74	134	576	177	399
Rheinland-Pfalz	232	42	190	474	145	329
Saarland	44	7	37	69	21	48
Sachsen	824	600	224	4 808	1 464	3 345
Sachsen-Anhalt	170	35	135	427	134	293
Schleswig-Holstein	16	15	1	112	35	77
Thüringen	–	–	–	–	–	–
Deutschland ...	5 096	2 079	3 017	15 592	4 806	10 786

1 Geförderte und finanzieller Aufwand (Bewilligung) 2009 nach Ländern, Fortbildungsstätten und Fortbildungszielen

Land	Geförderte			Finanzieller Aufwand		
	insgesamt	Vollzeit	Teilzeit	zusammen	Zuschuss	Darlehen
	Anzahl			1 000 EUR		

Vergleichbares Landesrecht

Baden-Württemberg	3 289	1 976	1 313	10 931	3 410	7 522
Bayern	7 709	4 344	3 365	23 538	7 368	16 170
Berlin	22	–	22	47	14	33
Brandenburg	63	14	49	150	46	104
Bremen	65	31	34	169	51	117
Hamburg	818	591	227	3 561	1 124	2 437
Hessen	2 110	1 667	443	8 116	2 547	5 570
Mecklenburg-Vorpommern	129	58	71	423	132	291
Niedersachsen	1 907	1 336	571	6 839	2 155	4 684
Nordrhein-Westfalen	1 758	1 081	677	5 938	1 869	4 069
Rheinland-Pfalz	641	265	376	1 831	565	1 266
Saarland	579	50	529	963	292	671
Sachsen	1 567	899	668	5 406	1 790	3 616
Sachsen-Anhalt	133	32	101	319	100	219
Schleswig-Holstein	1 244	728	516	4 522	1 402	3 120
Thüringen	1	–	1	1	–	1
Deutschland ...	22 035	13 072	8 963	72 754	22 865	49 888

Ergänzungsschulen

Baden-Württemberg	197	72	125	630	194	437
Bayern	519	402	117	2 100	658	1 441
Berlin	1	–	1	–	–	–
Brandenburg	7	1	6	15	5	10
Bremen	6	5	1	25	8	17
Hamburg	–	–	–	–	–	–
Hessen	8	5	3	30	9	20
Mecklenburg-Vorpommern	2	–	2	3	1	2
Niedersachsen	489	345	144	1 745	539	1 206
Nordrhein-Westfalen	–	–	–	–	–	–
Rheinland-Pfalz	52	8	44	101	31	69
Saarland	54	3	51	87	27	60
Sachsen	3	1	2	7	2	5
Sachsen-Anhalt	16	8	8	72	24	48
Schleswig-Holstein	4	2	2	15	5	10
Thüringen	–	–	–	–	–	–
Deutschland ...	1 358	852	506	4 831	1 503	3 328

1 Geförderte und finanzieller Aufwand (Bewilligung) 2009 nach Ländern, Fortbildungsstätten und Fortbildungszielen

Land	Geförderte			Finanzieller Aufwand		
	insgesamt	Vollzeit	Teilzeit	zusammen	Zuschuss	Darlehen
	Anzahl			1 000 EUR		

Gesundheits- und Pflegeberufe

Baden-Württemberg	144	7	137	264	80	184
Bayern	769	251	518	1 879	585	1 295
Berlin	99	5	94	271	83	188
Brandenburg	64	4	60	130	41	90
Bremen	34	4	30	88	27	61
Hamburg	31	7	24	111	34	77
Hessen	81	11	70	258	77	181
Mecklenburg-Vorpommern	12	1	11	29	9	20
Niedersachsen	430	33	397	1 004	307	696
Nordrhein-Westfalen	–	–	–	–	–	–
Rheinland-Pfalz	38	1	37	78	24	54
Saarland	26	–	26	56	17	39
Sachsen	15	–	15	31	9	21
Sachsen-Anhalt	119	13	106	256	77	179
Schleswig-Holstein	7	–	7	11	3	8
Thüringen	2	–	2	4	1	2
Deutschland ...	1 871	337	1 534	4 470	1 375	3 095

Verordnung nach § 2 Abs. 1a

Baden-Württemberg	–	–	–	–	–	–
Bayern	–	–	–	–	–	–
Berlin	–	–	–	–	–	–
Brandenburg	–	–	–	–	–	–
Bremen	–	–	–	–	–	–
Hamburg	–	–	–	–	–	–
Hessen	–	–	–	–	–	–
Mecklenburg-Vorpommern	–	–	–	–	–	–
Niedersachsen	–	–	–	–	–	–
Nordrhein-Westfalen	–	–	–	–	–	–
Rheinland-Pfalz	–	–	–	–	–	–
Saarland	–	–	–	–	–	–
Sachsen	–	–	–	–	–	–
Sachsen-Anhalt	1	–	1	1	–	–
Schleswig-Holstein	–	–	–	–	–	–
Thüringen	–	–	–	–	–	–
Deutschland ...	1	–	1	1	–	–

1a Geförderte und finanzieller Aufwand (in Anspruch genommene Förderung) 2009
nach Ländern, Fortbildungsstätten und Fortbildungszielen

Land	Geförderte			Finanzieller Aufwand		
	insgesamt	Vollzeit	Teilzeit	zusammen	Zuschuss	in Anspruch genommene Darlehen
	Anzahl			1 000 EUR		

Nach Fortbildungsstätten

Insgesamt

Baden-Württemberg	26 705	8 457	18 248	48 334	20 800	27 534
Bayern	46 730	19 271	27 459	116 331	38 588	77 743
Berlin	2 343	741	1 602	6 193	2 359	3 835
Brandenburg	2 629	642	1 987	5 506	2 377	3 129
Bremen	867	231	636	2 442	909	1 532
Hamburg	1 951	757	1 194	6 146	2 294	3 852
Hessen	7 247	2 846	4 401	18 233	7 124	11 110
Mecklenburg-Vorpommern	1 887	410	1 477	3 390	1 462	1 929
Niedersachsen	13 879	4 386	9 493	32 017	12 322	19 695
Nordrhein-Westfalen	20 558	7 503	13 055	60 357	22 150	38 207
Rheinland-Pfalz	6 169	1 893	4 276	13 853	5 571	8 282
Saarland	2 575	312	2 263	3 136	1 457	1 679
Sachsen	7 347	2 325	5 022	16 875	6 863	10 012
Sachsen-Anhalt	2 749	785	1 964	6 469	2 696	3 773
Schleswig-Holstein	4 938	1 576	3 362	10 106	4 184	5 921
Thüringen	3 501	1 113	2 388	7 363	3 085	4 278
Deutschland ...	152 075	53 248	98 827	356 751	134 239	222 512

Öffentliche Schulen

Baden-Württemberg	7 332	5 558	1 774	21 537	8 649	12 888
Bayern	9 566	7 661	1 905	33 588	11 090	22 498
Berlin	1 030	392	638	3 084	1 152	1 932
Brandenburg	1 029	357	672	2 609	1 088	1 521
Bremen	226	117	109	866	321	546
Hamburg	369	367	2	1 905	636	1 269
Hessen	2 250	1 712	538	8 547	3 065	5 482
Mecklenburg-Vorpommern	991	281	710	1 994	853	1 141
Niedersachsen	1 678	1 540	138	7 117	2 377	4 740
Nordrhein-Westfalen	3 735	2 320	1 415	13 488	4 689	8 798
Rheinland-Pfalz	1 704	1 016	688	5 174	1 925	3 249
Saarland	401	151	250	710	315	395
Sachsen	1 914	1 114	800	6 466	2 475	3 990
Sachsen-Anhalt	716	317	399	2 136	835	1 301
Schleswig-Holstein	555	554	1	1 804	786	1 018
Thüringen	1 338	618	720	3 193	1 285	1 908
Deutschland ...	34 834	24 075	10 759	114 216	41 541	72 675

1a Geförderte und finanzieller Aufwand (in Anspruch genommene Förderung) 2009
nach Ländern, Fortbildungsstätten und Fortbildungszielen

Land	Geförderte			Finanzieller Aufwand		
	insgesamt	Vollzeit	Teilzeit	zusammen	Zuschuss	in Anspruch genommene Darlehen
	Anzahl			1 000 EUR		

Private Schulen

Baden-Württemberg	1 037	479	558	2 842	1 172	1 670
Bayern	5 413	3 722	1 691	19 063	6 305	12 758
Berlin	3	–	3	2	1	1
Brandenburg	186	41	145	320	151	169
Bremen	19	15	4	62	20	42
Hamburg	15	8	7	64	25	39
Hessen	462	220	242	1 215	497	719
Mecklenburg-Vorpommern	101	37	64	239	98	142
Niedersachsen	2 208	854	1 354	5 444	2 155	3 289
Nordrhein-Westfalen	720	290	430	2 166	796	1 370
Rheinland-Pfalz	322	80	242	683	282	401
Saarland	852	101	751	1 041	498	542
Sachsen	1 158	729	429	4 472	1 849	2 623
Sachsen-Anhalt	488	147	341	1 047	475	571
Schleswig-Holstein	28	24	4	78	27	51
Thüringen	317	170	147	816	374	442
Deutschland ...	13 329	6 917	6 412	39 555	14 726	24 829

Lehrgang an öffentlichen Instituten

Baden-Württemberg	9 338	1 504	7 834	12 702	5 764	6 938
Bayern	18 894	5 901	12 993	41 513	13 862	27 651
Berlin	567	296	271	2 015	726	1 288
Brandenburg	938	219	719	2 026	864	1 162
Bremen	439	94	345	1 283	473	810
Hamburg	3	–	3	4	1	3
Hessen	2 013	609	1 404	4 612	1 864	2 748
Mecklenburg-Vorpommern	556	80	476	861	375	486
Niedersachsen	2 421	877	1 544	6 516	2 501	4 015
Nordrhein-Westfalen	11 158	4 271	6 887	34 937	13 082	21 855
Rheinland-Pfalz	2 954	672	2 282	6 205	2 549	3 655
Saarland	410	21	389	438	210	229
Sachsen	674	274	400	1 737	678	1 059
Sachsen-Anhalt	913	264	649	2 289	950	1 339
Schleswig-Holstein	105	33	72	157	82	75
Thüringen	1 333	317	1 016	2 878	1 187	1 691
Deutschland ...	52 716	15 432	37 284	120 172	45 169	75 003

1a Geförderte und finanzieller Aufwand (in Anspruch genommene Förderung) 2009
nach Ländern, Fortbildungsstätten und Fortbildungszielen

Land	Geförderte			Finanzieller Aufwand		
	insgesamt	Vollzeit	Teilzeit	zusammen	Zuschuss	in Anspruch genommene Darlehen
	Anzahl			1 000 EUR		

Lehrgang an privaten Instituten

Baden-Württemberg	7 481	912	6 569	10 011	4 617	5 395
Bayern	8 131	1 950	6 181	16 493	5 505	10 988
Berlin	457	52	405	815	350	465
Brandenburg	279	24	255	365	181	184
Bremen	52	5	47	102	38	64
Hamburg	1 404	382	1 022	3 948	1 520	2 428
Hessen	1 838	303	1 535	3 252	1 410	1 841
Mecklenburg-Vorpommern	142	12	130	207	93	114
Niedersachsen	6 491	1 114	5 377	11 906	4 836	7 071
Nordrhein-Westfalen	3 703	615	3 088	8 201	3 026	5 175
Rheinland-Pfalz	925	124	801	1 509	689	820
Saarland	844	39	805	861	400	460
Sachsen	3 110	208	2 902	3 726	1 641	2 085
Sachsen-Anhalt	354	56	298	673	288	384
Schleswig-Holstein	3 812	963	2 849	7 744	3 128	4 616
Thüringen	186	8	178	199	103	96
Deutschland ...	39 209	6 767	32 442	70 011	27 826	42 186

Fernlehrgang an öffentlichen Instituten

Baden-Württemberg	248	–	248	214	101	112
Bayern	590	18	572	698	228	471
Berlin	171	1	170	175	81	93
Brandenburg	48	–	48	52	24	29
Bremen	107	–	107	108	49	58
Hamburg	4	–	4	7	3	4
Hessen	39	–	39	31	14	17
Mecklenburg-Vorpommern	7	–	7	5	3	2
Niedersachsen	26	–	26	28	13	15
Nordrhein-Westfalen	247	4	243	340	122	218
Rheinland-Pfalz	48	–	48	49	22	27
Saarland	8	–	8	15	5	9
Sachsen	10	–	10	7	5	2
Sachsen-Anhalt	97	–	97	120	52	68
Schleswig-Holstein	–	–	–	–	–	–
Thüringen	168	–	168	146	72	74
Deutschland ...	1 818	23	1 795	1 993	794	1 199

1a Geförderte und finanzieller Aufwand (in Anspruch genommene Förderung) 2009
nach Ländern, Fortbildungsstätten und Fortbildungszielen

Land	Geförderte			Finanzieller Aufwand		
	insgesamt	Vollzeit	Teilzeit	zusammen	Zuschuss	in Anspruch genommene Darlehen
	Anzahl			1 000 EUR		

Fernlehrgang an privaten Instituten

Baden-Württemberg	1 269	4	1 265	1 028	497	531
Bayern	4 127	19	4 108	4 969	1 596	3 373
Berlin	115	–	115	102	48	54
Brandenburg	149	1	148	134	70	64
Bremen	24	–	24	20	8	12
Hamburg	156	–	156	219	108	111
Hessen	644	2	642	576	273	303
Mecklenburg-Vorpommern	90	–	90	84	40	44
Niedersachsen	1 055	1	1 054	1 005	440	565
Nordrhein-Westfalen	994	3	991	1 224	434	790
Rheinland-Pfalz	216	1	215	234	103	130
Saarland	60	–	60	72	28	44
Sachsen	481	–	481	467	214	253
Sachsen-Anhalt	181	1	180	205	96	110
Schleswig-Holstein	438	2	436	323	161	162
Thüringen	159	–	159	131	64	67
Deutschland ...	10 158	34	10 124	10 794	4 180	6 614

Auslandsfall (§ 5 Abs. 2)

Baden-Württemberg	–	–	–	–	–	–
Bayern	9	–	9	6	2	4
Berlin	–	–	–	–	–	–
Brandenburg	–	–	–	–	–	–
Bremen	–	–	–	–	–	–
Hamburg	–	–	–	–	–	–
Hessen	1	–	1	–	–	–
Mecklenburg-Vorpommern	–	–	–	–	–	–
Niedersachsen	–	–	–	–	–	–
Nordrhein-Westfalen	1	–	1	1	–	1
Rheinland-Pfalz	–	–	–	–	–	–
Saarland	–	–	–	–	–	–
Sachsen	–	–	–	–	–	–
Sachsen-Anhalt	–	–	–	–	–	–
Schleswig-Holstein	–	–	–	–	–	–
Thüringen	–	–	–	–	–	–
Deutschland ...	11	–	11	8	3	5

1a Geförderte und finanzieller Aufwand (in Anspruch genommene Förderung) 2009
nach Ländern, Fortbildungsstätten und Fortbildungszielen

Land	Geförderte			Finanzieller Aufwand		
	insgesamt	Vollzeit	Teilzeit	zusammen	Zuschuss	in Anspruch genommene Darlehen
	Anzahl			1 000 EUR		

Nach Fortbildungszielen

Insgesamt

Baden-Württemberg	26 705	8 457	18 248	48 334	20 800	27 534
Bayern	46 730	19 271	27 459	116 331	38 588	77 743
Berlin	2 343	741	1 602	6 193	2 359	3 835
Brandenburg	2 629	642	1 987	5 506	2 377	3 129
Bremen	867	231	636	2 442	909	1 532
Hamburg	1 951	757	1 194	6 146	2 294	3 852
Hessen	7 247	2 846	4 401	18 233	7 124	11 110
Mecklenburg-Vorpommern	1 887	410	1 477	3 390	1 462	1 929
Niedersachsen	13 879	4 386	9 493	32 017	12 322	19 695
Nordrhein-Westfalen	20 558	7 503	13 055	60 357	22 150	38 207
Rheinland-Pfalz	6 169	1 893	4 276	13 853	5 571	8 282
Saarland	2 575	312	2 263	3 136	1 457	1 679
Sachsen	7 347	2 325	5 022	16 875	6 863	10 012
Sachsen-Anhalt	2 749	785	1 964	6 469	2 696	3 773
Schleswig-Holstein	4 938	1 576	3 362	10 106	4 184	5 921
Thüringen	3 501	1 113	2 388	7 363	3 085	4 278
Deutschland ...	152 075	53 248	98 827	356 751	134 239	222 512

Berufsbildungsgesetz

Baden-Württemberg	16 615	3 345	13 270	23 518	10 613	12 905
Bayern	23 005	6 758	16 247	46 349	15 386	30 963
Berlin	1 486	355	1 131	3 068	1 197	1 871
Brandenburg	1 056	136	920	1 559	719	839
Bremen	544	118	426	1 512	578	934
Hamburg	755	50	705	1 131	523	608
Hessen	3 083	214	2 869	3 724	1 758	1 966
Mecklenburg-Vorpommern	557	108	449	858	379	479
Niedersachsen	7 940	1 467	6 473	13 458	5 432	8 025
Nordrhein-Westfalen	10 525	2 455	8 070	24 229	8 652	15 576
Rheinland-Pfalz	2 501	508	1 993	4 263	1 805	2 457
Saarland	1 341	76	1 265	1 409	682	727
Sachsen	3 009	119	2 890	3 207	1 417	1 790
Sachsen-Anhalt	1 059	278	781	2 227	938	1 289
Schleswig-Holstein	2 217	153	2 064	2 308	1 003	1 305
Thüringen	2 352	754	1 598	4 411	1 887	2 524
Deutschland ...	78 045	16 894	61 151	137 231	52 970	84 260

1a Geförderte und finanzieller Aufwand (in Anspruch genommene Förderung) 2009
nach Ländern, Fortbildungsstätten und Fortbildungszielen

Land	Geförderte			Finanzieller Aufwand		
	insgesamt	Vollzeit	Teilzeit	zusammen	Zuschuss	in Anspruch genommene Darlehen
	Anzahl			1 000 EUR		

Handwerksordnung

Baden-Württemberg	5 621	2 817	2 804	14 129	5 880	8 249
Bayern	12 619	6 871	5 748	39 221	13 079	26 142
Berlin	735	381	354	2 932	1 064	1 868
Brandenburg	1 400	483	917	3 694	1 541	2 153
Bremen	219	76	143	691	245	446
Hamburg	524	286	238	2 482	866	1 616
Hessen	2 163	1 223	940	7 518	2 932	4 586
Mecklenburg-Vorpommern	1 162	239	923	2 152	932	1 220
Niedersachsen	3 566	1 757	1 809	11 977	4 489	7 488
Nordrhein-Westfalen	8 525	4 350	4 175	31 876	12 018	19 858
Rheinland-Pfalz	2 800	1 164	1 636	8 011	3 119	4 891
Saarland	540	185	355	973	431	542
Sachsen	2 181	958	1 223	6 164	2 481	3 683
Sachsen-Anhalt	1 275	443	832	3 572	1 453	2 118
Schleswig-Holstein	1 450	678	772	4 774	1 736	3 037
Thüringen	1 146	359	787	2 950	1 197	1 754
Deutschland ...	45 926	22 270	23 656	143 117	53 465	89 652

Vergleichbares Bundesrecht

Baden-Württemberg	1 003	404	599	1 947	797	1 150
Bayern	2 109	645	1 464	4 626	1 511	3 115
Berlin	–	–	–	–	–	–
Brandenburg	44	9	35	72	32	39
Bremen	2	–	2	–	–	–
Hamburg	1	1	–	2	1	1
Hessen	215	139	76	792	297	495
Mecklenburg-Vorpommern	38	17	21	78	30	48
Niedersachsen	126	27	99	189	80	110
Nordrhein-Westfalen	176	42	134	411	144	267
Rheinland-Pfalz	220	30	190	317	135	182
Saarland	44	7	37	49	21	27
Sachsen	722	498	224	3 498	1 317	2 180
Sachsen-Anhalt	162	27	135	293	124	169
Schleswig-Holstein	16	15	1	112	35	77
Thüringen	–	–	–	–	–	–
Deutschland ...	4 878	1 861	3 017	12 385	4 525	7 860

1a Geförderte und finanzieller Aufwand (in Anspruch genommene Förderung) 2009
nach Ländern, Fortbildungsstätten und Fortbildungszielen

Land	Geförderte			Finanzieller Aufwand		
	insgesamt	Vollzeit	Teilzeit	zusammen	Zuschuss	in Anspruch genommene Darlehen
	Anzahl			1 000 EUR		

Vergleichbares Landesrecht

Baden-Württemberg	3 132	1 819	1 313	8 113	3 247	4 867
Bayern	7 709	4 344	3 365	22 441	7 368	15 073
Berlin	22	–	22	22	14	8
Brandenburg	58	9	49	98	39	59
Bremen	63	29	34	148	51	97
Hamburg	640	413	227	2 444	870	1 575
Hessen	1 698	1 255	443	5 968	2 050	3 917
Mecklenburg-Vorpommern	116	45	71	279	111	168
Niedersachsen	1 434	863	571	4 459	1 592	2 867
Nordrhein-Westfalen	1 332	656	676	3 840	1 335	2 505
Rheinland-Pfalz	560	184	376	1 137	457	680
Saarland	570	41	529	622	279	343
Sachsen	1 417	749	668	3 983	1 636	2 346
Sachsen-Anhalt	120	19	101	193	83	110
Schleswig-Holstein	1 244	728	516	2 892	1 402	1 490
Thüringen	1	–	1	–	–	–
Deutschland ...	20 116	11 154	8 962	56 639	20 534	36 105

Ergänzungsschulen

Baden-Württemberg	190	65	125	460	183	277
Bayern	519	402	117	1 977	658	1 319
Berlin	1	–	1	–	–	–
Brandenburg	7	1	6	7	5	2
Bremen	6	5	1	25	8	17
Hamburg	–	–	–	–	–	–
Hessen	7	4	3	25	9	16
Mecklenburg-Vorpommern	2	–	2	2	1	1
Niedersachsen	392	248	144	1 185	433	752
Nordrhein-Westfalen	–	–	–	–	–	–
Rheinland-Pfalz	50	6	44	71	31	41
Saarland	54	3	51	45	27	19
Sachsen	3	1	2	3	2	1
Sachsen-Anhalt	16	8	8	49	24	25
Schleswig-Holstein	4	2	2	15	5	10
Thüringen	–	–	–	–	–	–
Deutschland ...	1 251	745	506	3 864	1 385	2 479

1a Geförderte und finanzieller Aufwand (in Anspruch genommene Förderung) 2009
nach Ländern, Fortbildungsstätten und Fortbildungszielen

Land	Geförderte			Finanzieller Aufwand		
	insgesamt	Vollzeit	Teilzeit	zusammen	Zuschuss	in Anspruch genommene Darlehen
	Anzahl			1 000 EUR		

Gesundheits- und Pflegeberufe

Baden-Württemberg	144	7	137	167	80	86
Bayern	769	251	518	1 717	585	1 132
Berlin	99	5	94	171	83	88
Brandenburg	64	4	60	77	41	36
Bremen	33	3	30	65	27	38
Hamburg	31	7	24	87	34	52
Hessen	81	11	70	206	77	129
Mecklenburg-Vorpommern	12	1	11	22	9	14
Niedersachsen	421	24	397	749	296	453
Nordrhein-Westfalen	–	–	–	–	–	–
Rheinland-Pfalz	38	1	37	54	24	30
Saarland	26	–	26	39	17	22
Sachsen	15	–	15	21	9	11
Sachsen-Anhalt	116	10	106	135	73	62
Schleswig-Holstein	7	–	7	5	3	2
Thüringen	2	–	2	1	1	–
Deutschland ...	1 858	324	1 534	3 515	1 359	2 155

Verordnung nach § 2 Abs. 1a

Baden-Württemberg	–	–	–	–	–	–
Bayern	–	–	–	–	–	–
Berlin	–	–	–	–	–	–
Brandenburg	–	–	–	–	–	–
Bremen	–	–	–	–	–	–
Hamburg	–	–	–	–	–	–
Hessen	–	–	–	–	–	–
Mecklenburg-Vorpommern	–	–	–	–	–	–
Niedersachsen	–	–	–	–	–	–
Nordrhein-Westfalen	–	–	–	–	–	–
Rheinland-Pfalz	–	–	–	–	–	–
Saarland	–	–	–	–	–	–
Sachsen	–	–	–	–	–	–
Sachsen-Anhalt	1	–	1	–	–	–
Schleswig-Holstein	–	–	–	–	–	–
Thüringen	–	–	–	–	–	–
Deutschland ...	1	–	1	–	–	–

2 Geförderte und finanzieller Aufwand (Bewilligung) 2007, 2008 und 2009 nach Ländern, Fortbildungsstätten und Fortbildungszielen

Fortbildungsstätte ----- Fortbildungsziel	Berichts- jahr	Geförderte			Finanzieller Aufwand		
		insgesamt	Vollzeit	Teilzeit	zusammen	Zuschuss	Darlehen
		Anzahl			1 000 EUR		
Deutschland							
Insgesamt	2007	133 592	48 027	85 565	356 024	105 580	250 444
	2008	139 520	49 553	89 967	381 658	114 257	267 401
	2009	157 543	58 687	98 856	455 691	140 621	315 070
Nach Fortbildungsstätten							
Öffentliche Schulen	2007	34 750	23 796	10 954	121 666	35 771	85 896
	2008	34 923	24 278	10 645	125 630	37 446	88 184
	2009	39 105	28 336	10 769	150 058	46 814	103 243
Private Schulen	2007	12 513	6 081	6 432	39 386	11 651	27 735
	2008	12 338	6 027	6 311	40 779	12 182	28 597
	2009	13 628	7 215	6 413	48 334	15 056	33 278
Lehrgang an öffentlichen Instituten	2007	45 608	13 153	32 455	117 124	34 751	82 373
	2008	47 573	13 797	33 776	126 857	37 937	88 920
	2009	53 427	16 132	37 295	149 715	45 798	103 917
Lehrgang an privaten Instituten	2007	31 115	4 954	26 161	65 479	19 638	45 840
	2008	34 184	5 403	28 781	74 466	22 448	52 018
	2009	39 394	6 946	32 448	91 266	27 976	63 291
Fernlehrgang an öffentlichen Instituten	2007	1 321	9	1 312	1 813	553	1 260
	2008	1 493	12	1 481	1 981	603	1 378
	2009	1 818	23	1 795	2 606	794	1 812
Fernlehrgang an privaten Instituten	2007	8 257	33	8 224	10 485	3 195	7 290
	2008	8 987	35	8 952	11 885	3 623	8 262
	2009	10 160	35	10 125	13 703	4 181	9 523
Auslandsfall (§ 5 Abs. 2)	2007	28	1	27	70	21	49
	2008	22	1	21	59	18	41
	2009	11	–	11	9	3	6
Nach Fortbildungszielen							
Berufsbildungsgesetz	2007	64 235	13 908	50 327	131 130	39 302	91 828
	2008	69 462	14 999	54 463	147 361	44 445	102 917
	2009	80 268	19 105	61 163	180 719	55 805	124 915
Handwerksordnung	2007	42 934	20 789	22 145	148 249	43 659	104 591
	2008	43 377	20 993	22 384	154 691	46 002	108 689
	2009	46 914	23 242	23 672	177 325	54 267	123 058
Vergleichbares Bundesrecht	2007	5 818	2 568	3 250	16 724	4 823	11 901
	2008	5 558	2 381	3 177	15 889	4 641	11 248
	2009	5 096	2 079	3 017	15 592	4 806	10 786
Vergleichbares Landesrecht	2007	17 765	9 827	7 938	52 679	15 638	37 041
	2008	18 249	10 205	8 044	56 222	16 911	39 311
	2009	22 035	13 072	8 963	72 754	22 865	49 888
Ergänzungsschulen	2007	1 072	650	422	3 487	1 031	2 455
	2008	1 153	705	448	3 752	1 125	2 627
	2009	1 358	852	506	4 831	1 503	3 328
Gesundheits- und Pflegeberufe	2007	1 745	280	1 465	3 712	1 116	2 596
	2008	1 717	270	1 447	3 738	1 132	2 606
	2009	1 871	337	1 534	4 470	1 375	3 095
Verordnung nach § 2 Abs. 1a	2007	23	5	18	42	11	31
	2008	4	–	4	4	1	3
	2009	1	–	1	1	–	–

2 Geförderte und finanzieller Aufwand (Bewilligung) 2007, 2008 und 2009 nach Ländern, Fortbildungsstätten und Fortbildungszielen

Fortbildungsstätte ----- Fortbildungsziel	Berichts- jahr	Geförderte			Finanzieller Aufwand		
		insgesamt	Vollzeit	Teilzeit	zusammen	Zuschuss	Darlehen
		Anzahl			1 000 EUR		
Baden-Württemberg							
Insgesamt	2007	23 370	7 467	15 903	56 237	16 767	39 470
	2008	24 289	7 789	16 500	58 871	17 682	41 188
	2009	27 317	9 066	18 251	69 270	21 319	47 952
Nach Fortbildungsstätten							
Öffentliche Schulen	2007	6 660	5 056	1 604	23 972	7 061	16 910
	2008	6 882	5 215	1 667	24 700	7 365	17 335
	2009	7 818	6 043	1 775	29 220	9 084	20 136
Private Schulen	2007	1 058	519	539	3 643	1 088	2 554
	2008	1 096	526	570	3 731	1 122	2 609
	2009	1 054	496	558	3 829	1 182	2 647
Lehrgang an öffentlichen Instituten	2007	7 835	1 144	6 691	14 899	4 472	10 427
	2008	8 134	1 269	6 865	15 957	4 808	11 149
	2009	9 407	1 573	7 834	19 077	5 816	13 260
Lehrgang an privaten Instituten	2007	6 519	744	5 775	12 047	3 634	8 413
	2008	6 794	775	6 019	12 727	3 853	8 874
	2009	7 521	950	6 571	15 183	4 639	10 543
Fernlehrgang an öffentlichen Instituten	2007	197	–	197	248	76	172
	2008	195	–	195	257	78	179
	2009	248	–	248	333	101	231
Fernlehrgang an privaten Instituten	2007	1 101	4	1 097	1 429	435	993
	2008	1 188	4	1 184	1 498	456	1 042
	2009	1 269	4	1 265	1 630	497	1 133
Auslandsfall (§ 5 Abs. 2)	2007	–	–	–	–	–	–
	2008	–	–	–	–	–	–
	2009	–	–	–	–	–	–
Nach Fortbildungszielen							
Berufsbildungsgesetz	2007	14 038	2 721	11 317	27 425	8 255	19 170
	2008	14 634	2 812	11 822	28 993	8 776	20 217
	2009	16 858	3 586	13 272	35 196	10 839	24 357
Handwerksordnung	2007	5 422	2 741	2 681	17 640	5 192	12 448
	2008	5 552	2 834	2 718	18 049	5 356	12 693
	2009	5 803	2 998	2 805	19 596	5 978	13 618
Vergleichbares Bundesrecht	2007	834	359	475	2 090	620	1 471
	2008	908	386	522	2 517	752	1 765
	2009	1 026	427	599	2 653	818	1 835
Vergleichbares Landesrecht	2007	2 744	1 587	1 157	8 349	2 481	5 868
	2008	2 856	1 682	1 174	8 609	2 586	6 022
	2009	3 289	1 976	1 313	10 931	3 410	7 522
Ergänzungsschulen	2007	172	48	124	441	132	309
	2008	186	65	121	417	126	291
	2009	197	72	125	630	194	437
Gesundheits- und Pflegeberufe	2007	160	11	149	293	88	205
	2008	153	10	143	285	86	199
	2009	144	7	137	264	80	184
Verordnung nach § 2 Abs. 1a	2007	–	–	–	–	–	–
	2008	–	–	–	–	–	–
	2009	–	–	–	–	–	–

2 Geförderte und finanzieller Aufwand (Bewilligung) 2007, 2008 und 2009 nach Ländern, Fortbildungsstätten und Fortbildungszielen

Fortbildungsstätte ----- Fortbildungsziel	Berichts- jahr	Geförderte			Finanzieller Aufwand		
		insgesamt	Vollzeit	Teilzeit	zusammen	Zuschuss	Darlehen
		Anzahl			1 000 EUR		

Bayern

Insgesamt	2007	37 846	14 698	23 148	89 470	26 841	62 629
	2008	40 849	15 885	24 964	102 241	30 900	71 341
	2009	46 730	19 271	27 459	124 597	38 588	86 009

Nach Fortbildungsstätten

Öffentliche Schulen	2007	8 071	6 153	1 918	25 711	7 700	18 011
	2008	8 414	6 560	1 854	29 304	8 879	20 425
	2009	9 566	7 661	1 905	35 325	11 090	24 234
Private Schulen	2007	4 489	2 602	1 887	13 268	4 000	9 268
	2008	4 520	2 726	1 794	15 144	4 615	10 529
	2009	5 413	3 722	1 691	20 160	6 305	13 855
Lehrgang an öffentlichen Instituten	2007	15 862	4 752	11 110	35 183	10 514	24 669
	2008	16 938	5 079	11 859	38 530	11 576	26 955
	2009	18 894	5 901	12 993	45 217	13 862	31 355
Lehrgang an privaten Instituten	2007	5 658	1 167	4 491	10 893	3 281	7 613
	2008	6 775	1 497	5 278	14 106	4 257	9 849
	2009	8 131	1 950	6 181	17 921	5 505	12 416
Fernlehrgang an öffentlichen Instituten	2007	452	4	448	511	156	355
	2008	505	6	499	564	171	392
	2009	590	18	572	745	228	518
Fernlehrgang an privaten Instituten	2007	3 291	19	3 272	3 876	1 183	2 693
	2008	3 683	16	3 667	4 580	1 399	3 182
	2009	4 127	19	4 108	5 223	1 596	3 627
Auslandsfall (§ 5 Abs. 2)	2007	23	1	22	28	8	20
	2008	14	1	13	13	4	9
	2009	9	–	9	6	2	4

Nach Fortbildungszielen

Berufsbildungsgesetz	2007	17 646	4 711	12 935	33 488	10 136	23 352
	2008	19 464	5 108	14 356	39 011	11 846	27 165
	2009	23 005	6 758	16 247	49 617	15 386	34 230
Handwerksordnung	2007	11 418	6 047	5 371	34 974	10 375	24 599
	2008	11 844	6 340	5 504	38 422	11 498	26 924
	2009	12 619	6 871	5 748	42 599	13 079	29 520
Vergleichbares Bundesrecht	2007	2 027	615	1 412	4 176	1 259	2 917
	2008	1 955	549	1 406	4 017	1 217	2 800
	2009	2 109	645	1 464	4 864	1 511	3 353
Vergleichbares Landesrecht	2007	5 801	2 949	2 852	14 603	4 402	10 202
	2008	6 485	3 406	3 079	17 935	5 477	12 458
	2009	7 709	4 344	3 365	23 538	7 368	16 170
Ergänzungsschulen	2007	276	212	64	915	272	643
	2008	389	286	103	1 392	415	977
	2009	519	402	117	2 100	658	1 441
Gesundheits- und Pflegeberufe	2007	678	164	514	1 313	397	916
	2008	712	196	516	1 463	446	1 017
	2009	769	251	518	1 879	585	1 295
Verordnung nach § 2 Abs. 1a	2007	–	–	–	–	–	–
	2008	–	–	–	–	–	–
	2009	–	–	–	–	–	–

2 Geförderte und finanzieller Aufwand (Bewilligung) 2007, 2008 und 2009 nach Ländern, Fortbildungsstätten und Fortbildungszielen

Fortbildungsstätte ----- Fortbildungsziel	Berichts- jahr	Geförderte			Finanzieller Aufwand		
		insgesamt	Vollzeit	Teilzeit	zusammen	Zuschuss	Darlehen
		Anzahl			1 000 EUR		
Berlin							
Insgesamt	2007	2 193	762	1 431	6 879	1 995	4 884
	2008	2 279	787	1 492	7 164	2 117	5 047
	2009	2 433	828	1 605	8 139	2 474	5 665
Nach Fortbildungsstätten							
Öffentliche Schulen	2007	1 053	430	623	3 615	1 035	2 580
	2008	1 046	434	612	3 637	1 066	2 571
	2009	1 081	440	641	4 006	1 215	2 791
Private Schulen	2007	10	2	8	32	8	24
	2008	5	1	4	16	4	12
	2009	3	–	3	3	1	2
Lehrgang an öffentlichen Instituten	2007	673	294	379	2 280	662	1 617
	2008	618	309	309	2 211	653	1 558
	2009	604	333	271	2 541	774	1 767
Lehrgang an privaten Instituten	2007	275	35	240	677	205	472
	2008	368	42	326	947	286	661
	2009	459	54	405	1 163	353	810
Fernlehrgang an öffentlichen Instituten	2007	141	1	140	223	68	155
	2008	163	1	162	237	72	165
	2009	171	1	170	267	81	185
Fernlehrgang an privaten Instituten	2007	41	–	41	52	16	36
	2008	79	–	79	116	35	80
	2009	115	–	115	158	48	110
Auslandsfall (§ 5 Abs. 2)	2007	–	–	–	–	–	–
	2008	–	–	–	–	–	–
	2009	–	–	–	–	–	–
Nach Fortbildungszielen							
Berufsbildungsgesetz	2007	1 342	388	954	3 597	1 042	2 555
	2008	1 450	414	1 036	3 873	1 151	2 722
	2009	1 562	431	1 131	4 208	1 297	2 911
Handwerksordnung	2007	736	360	376	2 946	851	2 095
	2008	718	368	350	2 981	872	2 109
	2009	749	392	357	3 612	1 080	2 533
Vergleichbares Bundesrecht	2007	–	–	–	–	–	–
	2008	–	–	–	–	–	–
	2009	–	–	–	–	–	–
Vergleichbares Landesrecht	2007	10	2	8	20	6	14
	2008	17	–	17	26	8	18
	2009	22	–	22	47	14	33
Ergänzungsschulen	2007	5	1	4	12	4	8
	2008	3	–	3	5	1	3
	2009	1	–	1	–	–	–
Gesundheits- und Pflegeberufe	2007	100	11	89	304	91	213
	2008	91	5	86	279	85	194
	2009	99	5	94	271	83	188
Verordnung nach § 2 Abs. 1a	2007	–	–	–	–	–	–
	2008	–	–	–	–	–	–
	2009	–	–	–	–	–	–

2 Geförderte und finanzieller Aufwand (Bewilligung) 2007, 2008 und 2009 nach Ländern, Fortbildungsstätten und Fortbildungszielen

Fortbildungsstätte ----- Fortbildungsziel	Berichts- jahr	Geförderte			Finanzieller Aufwand		
		insgesamt	Vollzeit	Teilzeit	zusammen	Zuschuss	Darlehen
		Anzahl			1 000 EUR		
Brandenburg							
Insgesamt	2007	2 360	600	1 760	6 771	1 986	4 785
	2008	2 594	626	1 968	7 081	2 101	4 980
	2009	2 699	711	1 988	8 056	2 461	5 595
Nach Fortbildungsstätten							
Öffentliche Schulen	2007	1 055	370	685	3 409	994	2 416
	2008	1 135	400	735	3 521	1 036	2 485
	2009	1 092	420	672	3 834	1 168	2 666
Private Schulen	2007	132	25	107	329	98	231
	2008	175	25	150	416	125	291
	2009	186	41	145	486	151	335
Lehrgang an öffentlichen Instituten	2007	780	177	603	2 250	660	1 591
	2008	845	176	669	2 297	682	1 615
	2009	944	224	720	2 837	868	1 969
Lehrgang an privaten Instituten	2007	245	27	218	539	160	379
	2008	262	25	237	573	175	399
	2009	280	25	255	588	181	407
Fernlehrgang an öffentlichen Instituten	2007	36	–	36	71	22	49
	2008	36	–	36	55	17	38
	2009	48	–	48	78	24	54
Fernlehrgang an privaten Instituten	2007	112	1	111	172	52	120
	2008	141	–	141	219	67	152
	2009	149	1	148	233	70	163
Auslandsfall (§ 5 Abs. 2)	2007	–	–	–	–	–	–
	2008	–	–	–	–	–	–
	2009	–	–	–	–	–	–
Nach Fortbildungszielen							
Berufsbildungsgesetz	2007	902	135	767	2 069	608	1 461
	2008	1 074	167	907	2 457	733	1 724
	2009	1 098	178	920	2 539	779	1 760
Handwerksordnung	2007	1 340	447	893	4 416	1 292	3 124
	2008	1 359	432	927	4 278	1 265	3 014
	2009	1 422	504	918	5 109	1 557	3 552
Vergleichbares Bundesrecht	2007	26	7	19	73	22	52
	2008	36	12	24	89	28	62
	2009	45	10	35	112	34	78
Vergleichbares Landesrecht	2007	34	8	26	94	28	66
	2008	63	14	49	138	40	98
	2009	63	14	49	150	46	104
Ergänzungsschulen	2007	15	2	13	41	12	28
	2008	11	1	10	28	9	19
	2009	7	1	6	15	5	10
Gesundheits- und Pflegeberufe	2007	43	1	42	78	23	54
	2008	51	–	51	90	28	63
	2009	64	4	60	130	41	90
Verordnung nach § 2 Abs. 1a	2007	–	–	–	–	–	–
	2008	–	–	–	–	–	–
	2009	–	–	–	–	–	–

2 Geförderte und finanzieller Aufwand (Bewilligung) 2007, 2008 und 2009 nach Ländern, Fortbildungsstätten und Fortbildungszielen

Fortbildungsstätte ----- Fortbildungsziel	Berichts- jahr	Geförderte			Finanzieller Aufwand		
		insgesamt	Vollzeit	Teilzeit	zusammen	Zuschuss	Darlehen
		Anzahl			1 000 EUR		
Bremen							
Insgesamt	2007	748	198	550	2 272	679	1 593
	2008	743	199	544	2 295	697	1 597
	2009	883	247	636	2 996	923	2 073
Nach Fortbildungsstätten							
Öffentliche Schulen	2007	63	61	2	351	101	250
	2008	40	38	2	244	73	171
	2009	236	127	109	1 054	328	725
Private Schulen	2007	99	90	9	740	223	517
	2008	55	52	3	286	89	197
	2009	20	16	4	64	20	44
Lehrgang an öffentlichen Instituten	2007	228	23	205	505	150	354
	2008	430	101	329	1 432	434	998
	2009	444	99	345	1 565	479	1 087
Lehrgang an privaten Instituten	2007	265	24	241	549	165	383
	2008	107	8	99	189	58	130
	2009	52	5	47	125	38	87
Fernlehrgang an öffentlichen Instituten	2007	32	–	32	50	15	35
	2008	68	–	68	86	26	60
	2009	107	–	107	162	49	112
Fernlehrgang an privaten Instituten	2007	61	–	61	78	24	54
	2008	43	–	43	58	18	41
	2009	24	–	24	26	8	18
Auslandsfall (§ 5 Abs. 2)	2007	–	–	–	–	–	–
	2008	–	–	–	–	–	–
	2009	–	–	–	–	–	–
Nach Fortbildungszielen							
Berufsbildungsgesetz	2007	224	25	199	492	148	344
	2008	374	65	309	1 102	334	768
	2009	553	127	426	1 903	588	1 315
Handwerksordnung	2007	201	49	152	544	159	385
	2008	155	51	104	503	151	352
	2009	223	80	143	810	248	562
Vergleichbares Bundesrecht	2007	9	2	7	17	5	12
	2008	6	–	6	8	2	5
	2009	2	–	2	–	–	–
Vergleichbares Landesrecht	2007	276	120	156	1 141	343	798
	2008	179	82	97	617	190	427
	2009	65	31	34	169	51	117
Ergänzungsschulen	2007	1	–	1	1	0	1
	2008	1	–	1	1	0	1
	2009	6	5	1	25	8	17
Gesundheits- und Pflegeberufe	2007	37	2	35	76	23	53
	2008	28	1	27	63	19	44
	2009	34	4	30	88	27	61
Verordnung nach § 2 Abs. 1a	2007	–	–	–	–	–	–
	2008	–	–	–	–	–	–
	2009	–	–	–	–	–	–

2 Geförderte und finanzieller Aufwand (Bewilligung) 2007, 2008 und 2009 nach Ländern, Fortbildungsstätten und Fortbildungszielen

Fortbildungsstätte ----- Fortbildungsziel	Berichts- jahr	Geförderte			Finanzieller Aufwand		
		insgesamt	Vollzeit	Teilzeit	zusammen	Zuschuss	Darlehen
		Anzahl			1 000 EUR		
Hamburg							
Insgesamt	2007	1 880	843	1 037	6 681	2 000	4 681
	2008	1 892	875	1 017	6 884	2 077	4 808
	2009	2 146	952	1 194	8 248	2 562	5 687
Nach Fortbildungsstätten							
Öffentliche Schulen	2007	465	462	3	1 976	598	1 378
	2008	505	503	2	2 336	712	1 624
	2009	542	540	2	2 790	888	1 902
Private Schulen	2007	12	8	4	53	16	38
	2008	9	9	–	61	16	45
	2009	18	11	7	93	28	65
Lehrgang an öffentlichen Instituten	2007	2	–	2	1	0	1
	2008	4	–	4	8	3	6
	2009	3	–	3	4	1	3
Lehrgang an privaten Instituten	2007	1 305	372	933	4 437	1 321	3 116
	2008	1 262	362	900	4 240	1 274	2 967
	2009	1 423	401	1 022	4 997	1 533	3 464
Fernlehrgang an öffentlichen Instituten	2007	2	–	2	3	1	2
	2008	3	–	3	3	1	2
	2009	4	–	4	10	3	7
Fernlehrgang an privaten Instituten	2007	94	1	93	212	64	147
	2008	109	1	108	236	72	164
	2009	156	–	156	354	108	246
Auslandsfall (§ 5 Abs. 2)	2007	–	–	–	–	–	–
	2008	–	–	–	–	–	–
	2009	–	–	–	–	–	–
Nach Fortbildungszielen							
Berufsbildungsgesetz	2007	437	27	410	1 045	316	729
	2008	497	26	471	962	292	669
	2009	758	53	705	1 718	525	1 193
Handwerksordnung	2007	466	277	189	2 317	687	1 630
	2008	510	290	220	2 571	769	1 802
	2009	538	300	238	2 856	878	1 979
Vergleichbares Bundesrecht	2007	–	–	–	–	–	–
	2008	2	1	1	8	2	5
	2009	1	1	–	2	1	1
Vergleichbares Landesrecht	2007	940	532	408	3 186	957	2 229
	2008	855	552	303	3 267	990	2 278
	2009	818	591	227	3 561	1 124	2 437
Ergänzungsschulen	2007	–	–	–	–	–	–
	2008	–	–	–	–	–	–
	2009	–	–	–	–	–	–
Gesundheits- und Pflegeberufe	2007	37	7	30	133	40	93
	2008	28	6	22	77	24	53
	2009	31	7	24	111	34	77
Verordnung nach § 2 Abs. 1a	2007	–	–	–	–	–	–
	2008	–	–	–	–	–	–
	2009	–	–	–	–	–	–

2 Geförderte und finanzieller Aufwand (Bewilligung) 2007, 2008 und 2009 nach Ländern, Fortbildungsstätten und Fortbildungszielen

Fortbildungsstätte ----- Fortbildungsziel	Berichts- jahr	Geförderte			Finanzieller Aufwand		
		insgesamt	Vollzeit	Teilzeit	zusammen	Zuschuss	Darlehen
		Anzahl			1 000 EUR		
Hessen							
Insgesamt	2007	7 250	3 180	4 070	22 158	6 533	15 625
	2008	6 934	2 869	4 065	21 923	6 534	15 389
	2009	7 754	3 352	4 402	25 043	7 719	17 323
Nach Fortbildungsstätten							
Öffentliche Schulen	2007	2 702	2 063	639	10 600	3 090	7 510
	2008	2 506	1 891	615	10 246	3 026	7 220
	2009	2 711	2 173	538	11 639	3 626	8 013
Private Schulen	2007	450	215	235	1 553	464	1 089
	2008	348	155	193	1 292	385	906
	2009	482	240	242	1 648	512	1 136
Lehrgang an öffentlichen Instituten	2007	2 194	694	1 500	6 279	1 854	4 425
	2008	1 980	583	1 397	5 910	1 763	4 146
	2009	2 029	624	1 405	6 182	1 876	4 306
Lehrgang an privaten Instituten	2007	1 344	206	1 138	2 984	899	2 085
	2008	1 496	236	1 260	3 675	1 115	2 559
	2009	1 847	312	1 535	4 627	1 417	3 211
Fernlehrgang an öffentlichen Instituten	2007	79	–	79	96	29	67
	2008	59	–	59	76	23	53
	2009	39	–	39	47	14	32
Fernlehrgang an privaten Instituten	2007	481	2	479	646	197	449
	2008	544	4	540	723	220	503
	2009	645	3	642	897	274	624
Auslandsfall (§ 5 Abs. 2)	2007	–	–	–	–	–	–
	2008	1	–	1	2	1	1
	2009	1	–	1	2	–	1
Nach Fortbildungszielen							
Berufsbildungsgesetz	2007	2 632	164	2 468	4 244	1 281	2 963
	2008	2 732	171	2 561	4 921	1 494	3 427
	2009	3 101	232	2 869	5 791	1 772	4 019
Handwerksordnung	2007	2 158	1 224	934	8 884	2 613	6 271
	2008	2 070	1 129	941	8 616	2 557	6 059
	2009	2 203	1 262	941	9 734	2 964	6 770
Vergleichbares Bundesrecht	2007	326	208	118	1 150	343	807
	2008	315	214	101	1 238	373	864
	2009	251	175	76	1 113	350	763
Vergleichbares Landesrecht	2007	2 015	1 557	458	7 516	2 191	5 326
	2008	1 737	1 345	392	6 892	2 035	4 857
	2009	2 110	1 667	443	8 116	2 547	5 570
Ergänzungsschulen	2007	21	17	4	97	27	69
	2008	5	2	3	19	6	13
	2009	8	5	3	30	9	20
Gesundheits- und Pflegeberufe	2007	98	10	88	267	78	188
	2008	75	8	67	237	68	169
	2009	81	11	70	258	77	181
Verordnung nach § 2 Abs. 1a	2007	–	–	–	–	–	–
	2008	–	–	–	–	–	–
	2009	–	–	–	–	–	–

2 Geförderte und finanzieller Aufwand (Bewilligung) 2007, 2008 und 2009 nach Ländern, Fortbildungsstätten und Fortbildungszielen

Fortbildungsstätte ----- Fortbildungsziel	Berichts- jahr	Geförderte			Finanzieller Aufwand		
		insgesamt	Vollzeit	Teilzeit	zusammen	Zuschuss	Darlehen
		Anzahl			1 000 EUR		

Mecklenburg-Vorpommern

Insgesamt	2007	1 896	447	1 449	4 597	1 355	3 242
	2008	1 819	444	1 375	4 431	1 311	3 120
	2009	1 960	484	1 476	5 095	1 557	3 538

Nach Fortbildungsstätten

Öffentliche Schulen	2007	1 085	353	732	2 977	870	2 107
	2008	1 035	342	693	2 774	816	1 958
	2009	1 058	348	710	3 081	942	2 140
Private Schulen	2007	101	28	73	262	80	182
	2008	95	26	69	263	81	182
	2009	102	38	64	322	100	222
Lehrgang an öffentlichen Instituten	2007	548	65	483	1 120	333	787
	2008	490	66	424	1 034	306	728
	2009	560	85	475	1 246	379	867
Lehrgang an privaten Instituten	2007	77	1	76	109	33	76
	2008	108	10	98	228	69	160
	2009	143	13	130	306	94	212
Fernlehrgang an öffentlichen Instituten	2007	6	–	6	7	2	5
	2008	8	–	8	13	4	9
	2009	7	–	7	9	3	6
Fernlehrgang an privaten Instituten	2007	79	–	79	122	37	85
	2008	83	–	83	118	36	82
	2009	90	–	90	131	40	91
Auslandsfall (§ 5 Abs. 2)	2007	–	–	–	–	–	–
	2008	–	–	–	–	–	–
	2009	–	–	–	–	–	–

Nach Fortbildungszielen

Berufsbildungsgesetz	2007	583	139	444	1 365	402	963
	2008	514	115	399	1 127	332	795
	2009	584	135	449	1 323	410	913
Handwerksordnung	2007	1 146	236	910	2 717	805	1 912
	2008	1 127	248	879	2 749	814	1 935
	2009	1 191	269	922	3 196	968	2 228
Vergleichbares Bundesrecht	2007	47	38	9	182	50	132
	2008	51	33	18	191	54	138
	2009	42	21	21	121	37	84
Vergleichbares Landesrecht	2007	88	30	58	257	75	182
	2008	115	46	69	332	101	231
	2009	129	58	71	423	132	291
Ergänzungsschulen	2007	3	1	2	9	3	6
	2008	–	–	–	–	–	–
	2009	2	–	2	3	1	2
Gesundheits- und Pflegeberufe	2007	29	3	26	66	20	46
	2008	12	2	10	31	9	21
	2009	12	1	11	29	9	20
Verordnung nach § 2 Abs. 1a	2007	–	–	–	–	–	–
	2008	–	–	–	–	–	–
	2009	–	–	–	–	–	–

2 Geförderte und finanzieller Aufwand (Bewilligung) 2007, 2008 und 2009 nach Ländern, Fortbildungsstätten und Fortbildungszielen

Fortbildungsstätte ----- Fortbildungsziel	Berichts- jahr	Geförderte			Finanzieller Aufwand		
		insgesamt	Vollzeit	Teilzeit	zusammen	Zuschuss	Darlehen
		Anzahl			1 000 EUR		
Niedersachsen							
Insgesamt	2007	12 634	4 611	8 023	34 530	10 234	24 297
	2008	13 260	4 723	8 537	37 628	11 252	26 376
	2009	14 935	5 442	9 493	43 916	13 541	30 375
Nach Fortbildungsstätten							
Öffentliche Schulen	2007	2 127	1 952	175	8 475	2 480	5 996
	2008	2 246	2 123	123	9 322	2 792	6 530
	2009	2 622	2 484	138	11 056	3 489	7 567
Private Schulen	2007	2 285	928	1 357	6 929	2 049	4 881
	2008	2 337	921	1 416	7 180	2 133	5 048
	2009	2 252	898	1 354	7 209	2 199	5 009
Lehrgang an öffentlichen Instituten	2007	2 656	917	1 739	7 706	2 279	5 426
	2008	2 309	830	1 479	7 527	2 229	5 297
	2009	2 456	912	1 544	8 294	2 533	5 761
Lehrgang an privaten Instituten	2007	4 801	811	3 990	10 432	3 127	7 305
	2008	5 433	845	4 588	12 348	3 718	8 630
	2009	6 524	1 147	5 377	15 873	4 867	11 005
Fernlehrgang an öffentlichen Instituten	2007	26	1	25	42	13	29
	2008	33	1	32	52	16	37
	2009	26	–	26	41	13	29
Fernlehrgang an privaten Instituten	2007	738	2	736	944	286	658
	2008	900	3	897	1 197	364	833
	2009	1 055	1	1 054	1 444	440	1 004
Auslandsfall (§ 5 Abs. 2)	2007	1	–	1	1	0	1
	2008	2	–	2	2	1	1
	2009	–	–	–	–	–	–
Nach Fortbildungszielen							
Berufsbildungsgesetz	2007	6 026	1 350	4 676	12 856	3 832	9 024
	2008	7 051	1 537	5 514	15 829	4 750	11 079
	2009	8 365	1 892	6 473	19 288	5 933	13 355
Handwerksordnung	2007	3 542	1 768	1 774	12 950	3 813	9 138
	2008	3 373	1 633	1 740	12 930	3 827	9 103
	2009	3 618	1 809	1 809	14 779	4 527	10 253
Vergleichbares Bundesrecht	2007	427	119	308	1 034	309	725
	2008	282	54	228	619	189	430
	2009	126	27	99	261	80	181
Vergleichbares Landesrecht	2007	1 795	971	824	5 163	1 532	3 631
	2008	1 743	1 136	607	5 776	1 742	4 034
	2009	1 907	1 336	571	6 839	2 155	4 684
Ergänzungsschulen	2007	486	348	138	1 783	525	1 259
	2008	466	332	134	1 674	501	1 173
	2009	489	345	144	1 745	539	1 206
Gesundheits- und Pflegeberufe	2007	358	55	303	744	225	520
	2008	345	31	314	801	243	558
	2009	430	33	397	1 004	307	696
Verordnung nach § 2 Abs. 1a	2007	–	–	–	–	–	–
	2008	–	–	–	–	–	–
	2009	–	–	–	–	–	–

2 Geförderte und finanzieller Aufwand (Bewilligung) 2007, 2008 und 2009 nach Ländern, Fortbildungsstätten und Fortbildungszielen

Fortbildungsstätte ----- Fortbildungsziel	Berichts- jahr	Geförderte			Finanzieller Aufwand		
		insgesamt	Vollzeit	Teilzeit	zusammen	Zuschuss	Darlehen
		Anzahl			1 000 EUR		

Nordrhein-Westfalen

Insgesamt	2007	19 296	7 685	11 611	62 871	18 535	44 336
	2008	19 455	7 739	11 716	65 821	19 632	46 189
	2009	22 284	9 215	13 069	78 932	24 298	54 634

Nach Fortbildungsstätten

Öffentliche Schulen	2007	4 411	2 835	1 576	16 818	4 932	11 887
	2008	4 307	2 803	1 504	16 536	4 914	11 623
	2009	4 863	3 445	1 418	20 115	6 266	13 848
Private Schulen	2007	1 246	601	645	4 364	1 281	3 083
	2008	899	428	471	3 067	923	2 144
	2009	818	387	431	2 992	931	2 061
Lehrgang an öffentlichen Instituten	2007	9 285	3 634	5 651	32 133	9 462	22 670
	2008	9 641	3 896	5 745	35 384	10 533	24 851
	2009	11 594	4 702	6 892	43 970	13 462	30 508
Lehrgang an privaten Instituten	2007	3 532	611	2 921	8 368	2 498	5 870
	2008	3 617	605	3 012	9 388	2 822	6 566
	2009	3 766	674	3 092	10 031	3 082	6 949
Fernlehrgang an öffentlichen Instituten	2007	55	3	52	82	25	57
	2008	118	4	114	197	60	137
	2009	247	4	243	401	122	279
Fernlehrgang an privaten Instituten	2007	767	1	766	1 106	337	769
	2008	872	3	869	1 248	380	868
	2009	995	3	992	1 421	434	987
Auslandsfall (§ 5 Abs. 2)	2007	–	–	–	–	–	–
	2008	1	–	1	1	0	1
	2009	1	–	1	1	–	1

Nach Fortbildungszielen

Berufsbildungsgesetz	2007	9 818	2 445	7 373	24 243	7 203	17 039
	2008	10 116	2 646	7 470	26 354	7 889	18 466
	2009	11 407	3 328	8 079	32 114	9 908	22 206
Handwerksordnung	2007	7 587	3 968	3 619	31 573	9 271	22 303
	2008	7 602	4 072	3 530	33 493	9 950	23 543
	2009	8 911	4 732	4 179	40 304	12 344	27 960
Vergleichbares Bundesrecht	2007	481	247	234	1 753	504	1 249
	2008	353	142	211	1 138	337	800
	2009	208	74	134	576	177	399
Vergleichbares Landesrecht	2007	1 410	1 025	385	5 303	1 557	3 746
	2008	1 384	879	505	4 835	1 456	3 379
	2009	1 758	1 081	677	5 938	1 869	4 069
Ergänzungsschulen	2007	–	–	–	–	–	–
	2008	–	–	–	–	–	–
	2009	–	–	–	–	–	–
Gesundheits- und Pflegeberufe	2007	–	–	–	–	–	–
	2008	–	–	–	–	–	–
	2009	–	–	–	–	–	–
Verordnung nach § 2 Abs. 1a	2007	–	–	–	–	–	–
	2008	–	–	–	–	–	–
	2009	–	–	–	–	–	–

2 Geförderte und finanzieller Aufwand (Bewilligung) 2007, 2008 und 2009 nach Ländern, Fortbildungsstätten und Fortbildungszielen

Fortbildungsstätte ----- Fortbildungsziel	Berichts- jahr	Geförderte			Finanzieller Aufwand		
		insgesamt	Vollzeit	Teilzeit	zusammen	Zuschuss	Darlehen
		Anzahl			1 000 EUR		
Rheinland-Pfalz							
Insgesamt	2007	5 521	1 962	3 559	15 205	4 533	10 672
	2008	6 053	2 011	4 042	16 622	5 006	11 616
	2009	6 585	2 303	4 282	19 633	6 045	13 588
Nach Fortbildungsstätten							
Öffentliche Schulen	2007	1 851	1 151	700	6 067	1 789	4 278
	2008	1 853	1 158	695	6 137	1 835	4 303
	2009	2 036	1 347	689	7 493	2 324	5 169
Private Schulen	2007	287	91	196	768	233	535
	2008	316	82	234	846	259	588
	2009	333	91	242	936	292	644
Lehrgang an öffentlichen Instituten	2007	2 523	613	1 910	6 477	1 940	4 537
	2008	2 888	653	2 235	7 388	2 227	5 161
	2009	3 019	732	2 287	8 531	2 609	5 922
Lehrgang an privaten Instituten	2007	638	107	531	1 537	463	1 074
	2008	760	117	643	1 895	577	1 318
	2009	933	132	801	2 261	695	1 566
Fernlehrgang an öffentlichen Instituten	2007	44	–	44	70	21	49
	2008	42	–	42	48	15	34
	2009	48	–	48	73	22	51
Fernlehrgang an privaten Instituten	2007	178	–	178	286	87	199
	2008	194	1	193	307	94	213
	2009	216	1	215	339	103	236
Auslandsfall (§ 5 Abs. 2)	2007	–	–	–	–	–	–
	2008	–	–	–	–	–	–
	2009	–	–	–	–	–	–
Nach Fortbildungszielen							
Berufsbildungsgesetz	2007	2 292	470	1 822	4 699	1 419	3 280
	2008	2 530	555	1 975	5 738	1 738	4 000
	2009	2 657	664	1 993	6 467	1 999	4 469
Handwerksordnung	2007	2 552	1 198	1 354	8 639	2 547	6 092
	2008	2 783	1 186	1 597	8 973	2 684	6 289
	2009	2 965	1 323	1 642	10 682	3 282	7 400
Vergleichbares Bundesrecht	2007	114	34	80	279	84	195
	2008	157	31	126	349	106	243
	2009	232	42	190	474	145	329
Vergleichbares Landesrecht	2007	493	250	243	1 457	444	1 013
	2008	508	231	277	1 402	429	973
	2009	641	265	376	1 831	565	1 266
Ergänzungsschulen	2007	38	8	30	79	24	55
	2008	31	6	25	75	23	52
	2009	52	8	44	101	31	69
Gesundheits- und Pflegeberufe	2007	30	2	28	51	16	35
	2008	42	2	40	84	26	58
	2009	38	1	37	78	24	54
Verordnung nach § 2 Abs. 1a	2007	2	–	2	2	1	1
	2008	2	–	2	1	0	1
	2009	–	–	–	–	–	–

2 Geförderte und finanzieller Aufwand (Bewilligung) 2007, 2008 und 2009 nach Ländern, Fortbildungsstätten und Fortbildungszielen

Fortbildungsstätte ----- Fortbildungsziel	Berichts- jahr	Geförderte			Finanzieller Aufwand		
		insgesamt	Vollzeit	Teilzeit	zusammen	Zuschuss	Darlehen
		Anzahl			1 000 EUR		

Saarland

Insgesamt	2007	2 114	293	1 821	3 857	1 154	2 703
	2008	2 304	298	2 006	4 259	1 296	2 963
	2009	2 612	348	2 264	4 855	1 492	3 363

Nach Fortbildungsstätten

Öffentliche Schulen	2007	519	189	330	1 307	384	923
	2008	410	141	269	926	283	643
	2009	426	175	251	1 084	339	745
Private Schulen	2007	553	42	511	897	270	627
	2008	711	89	622	1 331	403	928
	2009	859	108	751	1 651	505	1 146
Lehrgang an öffentlichen Instituten	2007	368	32	336	567	170	396
	2008	396	26	370	685	207	478
	2009	413	24	389	691	212	479
Lehrgang an privaten Instituten	2007	602	30	572	983	298	685
	2008	721	42	679	1 228	375	853
	2009	846	41	805	1 318	403	916
Fernlehrgang an öffentlichen Instituten	2007	10	–	10	15	5	10
	2008	8	–	8	12	4	8
	2009	8	–	8	17	5	12
Fernlehrgang an privaten Instituten	2007	62	–	62	89	27	62
	2008	58	–	58	77	23	53
	2009	60	–	60	93	28	65
Auslandsfall (§ 5 Abs. 2)	2007	–	–	–	–	–	–
	2008	–	–	–	–	–	–
	2009	–	–	–	–	–	–

Nach Fortbildungszielen

Berufsbildungsgesetz	2007	932	64	868	1 535	458	1 077
	2008	1 090	53	1 037	1 707	520	1 187
	2009	1 350	85	1 265	2 242	693	1 550
Handwerksordnung	2007	515	176	339	1 234	365	869
	2008	503	179	324	1 277	389	889
	2009	559	203	356	1 437	442	995
Vergleichbares Bundesrecht	2007	100	15	85	185	55	130
	2008	75	8	67	127	38	89
	2009	44	7	37	69	21	48
Vergleichbares Landesrecht	2007	500	37	463	806	246	561
	2008	572	54	518	1 025	312	714
	2009	579	50	529	963	292	671
Ergänzungsschulen	2007	24	1	23	25	8	17
	2008	35	4	31	75	23	52
	2009	54	3	51	87	27	60
Gesundheits- und Pflegeberufe	2007	43	–	43	71	22	50
	2008	29	–	29	47	14	33
	2009	26	–	26	56	17	39
Verordnung nach § 2 Abs. 1a	2007	–	–	–	–	–	–
	2008	–	–	–	–	–	–
	2009	–	–	–	–	–	–

2 Geförderte und finanzieller Aufwand (Bewilligung) 2007, 2008 und 2009 nach Ländern, Fortbildungsstätten und Fortbildungszielen

Fortbildungsstätte ----- Fortbildungsziel	Berichts- jahr	Geförderte			Finanzieller Aufwand		
		insgesamt	Vollzeit	Teilzeit	zusammen	Zuschuss	Darlehen
		Anzahl			1 000 EUR		
Sachsen							
Insgesamt	2007	6 237	2 131	4 106	17 557	5 038	12 520
	2008	6 490	2 085	4 405	18 119	5 256	12 863
	2009	7 630	2 608	5 022	23 059	7 187	15 872
Nach Fortbildungsstätten							
Öffentliche Schulen	2007	2 006	1 124	882	7 404	2 111	5 293
	2008	1 894	1 070	824	7 155	2 064	5 091
	2009	2 111	1 311	800	8 667	2 707	5 960
Private Schulen	2007	844	560	284	3 589	972	2 617
	2008	846	603	243	3 956	1 088	2 868
	2009	1 234	805	429	6 057	1 934	4 123
Lehrgang an öffentlichen Instituten	2007	582	269	313	1 939	559	1 381
	2008	598	236	362	1 860	544	1 316
	2009	679	279	400	2 227	681	1 546
Lehrgang an privaten Instituten	2007	2 399	178	2 221	4 057	1 223	2 834
	2008	2 704	176	2 528	4 480	1 357	3 123
	2009	3 115	213	2 902	5 388	1 646	3 742
Fernlehrgang an öffentlichen Instituten	2007	5	–	5	6	2	4
	2008	4	–	4	7	2	5
	2009	10	–	10	17	5	12
Fernlehrgang an privaten Instituten	2007	401	–	401	562	171	391
	2008	444	–	444	662	202	460
	2009	481	–	481	703	214	489
Auslandsfall (§ 5 Abs. 2)	2007	–	–	–	–	–	–
	2008	–	–	–	–	–	–
	2009	–	–	–	–	–	–
Nach Fortbildungszielen							
Berufsbildungsgesetz	2007	2 291	53	2 238	3 342	1 016	2 326
	2008	2 583	74	2 509	3 829	1 161	2 668
	2009	3 016	126	2 890	4 658	1 423	3 235
Handwerksordnung	2007	2 195	991	1 204	7 734	2 257	5 477
	2008	2 080	881	1 199	7 164	2 122	5 042
	2009	2 205	982	1 223	8 150	2 499	5 651
Vergleichbares Bundesrecht	2007	1 256	870	386	5 251	1 416	3 835
	2008	1 232	895	337	5 032	1 380	3 652
	2009	824	600	224	4 808	1 464	3 345
Vergleichbares Landesrecht	2007	487	213	274	1 203	341	863
	2008	563	233	330	2 041	577	1 464
	2009	1 567	899	668	5 406	1 790	3 616
Ergänzungsschulen	2007	4	4	–	22	7	16
	2008	2	2	–	7	2	5
	2009	3	1	2	7	2	5
Gesundheits- und Pflegeberufe	2007	4	–	4	4	1	3
	2008	30	–	30	46	14	32
	2009	15	–	15	31	9	21
Verordnung nach § 2 Abs. 1a	2007	–	–	–	–	–	–
	2008	–	–	–	–	–	–
	2009	–	–	–	–	–	–

2 Geförderte und finanzieller Aufwand (Bewilligung) 2007, 2008 und 2009 nach Ländern, Fortbildungsstätten und Fortbildungszielen

Fortbildungsstätte ----- Fortbildungsziel	Berichts- jahr	Geförderte			Finanzieller Aufwand		
		insgesamt	Vollzeit	Teilzeit	zusammen	Zuschuss	Darlehen
		Anzahl			1 000 EUR		
Sachsen-Anhalt							
Insgesamt	2007	2 599	838	1 761	7 853	2 302	5 551
	2008	2 647	846	1 801	8 428	2 484	5 944
	2009	2 890	925	1 965	9 266	2 856	6 410
Nach Fortbildungsstätten							
Öffentliche Schulen	2007	867	419	448	2 968	863	2 105
	2008	864	429	435	3 011	877	2 134
	2009	832	432	400	3 146	973	2 173
Private Schulen	2007	427	132	295	1 252	363	889
	2008	405	121	284	1 216	357	859
	2009	500	159	341	1 572	484	1 088
Lehrgang an öffentlichen Instituten	2007	821	248	573	2 547	751	1 796
	2008	847	254	593	2 975	884	2 091
	2009	924	275	649	3 109	961	2 148
Lehrgang an privaten Instituten	2007	243	37	206	614	182	433
	2008	261	40	221	711	210	502
	2009	356	58	298	955	291	664
Fernlehrgang an öffentlichen Instituten	2007	96	–	96	186	57	129
	2008	101	–	101	176	54	122
	2009	97	–	97	170	52	118
Fernlehrgang an privaten Instituten	2007	141	2	139	244	74	169
	2008	165	2	163	298	90	207
	2009	181	1	180	314	96	218
Auslandsfall (§ 5 Abs. 2)	2007	4	–	4	41	12	28
	2008	4	–	4	41	12	28
	2009	–	–	–	–	–	–
Nach Fortbildungszielen							
Berufsbildungsgesetz	2007	1 015	311	704	2 796	821	1 975
	2008	1 046	315	731	2 879	850	2 029
	2009	1 159	377	782	3 392	1 049	2 343
Handwerksordnung	2007	1 209	444	765	4 110	1 204	2 906
	2008	1 218	450	768	4 653	1 367	3 285
	2009	1 292	460	832	4 799	1 472	3 326
Vergleichbares Bundesrecht	2007	150	40	110	394	117	276
	2008	166	42	124	430	127	303
	2009	170	35	135	427	134	293
Vergleichbares Landesrecht	2007	81	19	62	200	59	142
	2008	89	26	63	208	62	146
	2009	133	32	101	319	100	219
Ergänzungsschulen	2007	18	5	13	43	12	30
	2008	19	4	15	38	12	26
	2009	16	8	8	72	24	48
Gesundheits- und Pflegeberufe	2007	105	14	91	269	78	191
	2008	107	9	98	218	65	153
	2009	119	13	106	256	77	179
Verordnung nach § 2 Abs. 1a	2007	21	5	16	40	11	30
	2008	2	–	2	3	1	2
	2009	1	–	1	1	–	–

2 Geförderte und finanzieller Aufwand (Bewilligung) 2007, 2008 und 2009 nach Ländern, Fortbildungsstätten und Fortbildungszielen

Fortbildungsstätte ----- Fortbildungsziel	Berichts- jahr	Geförderte			Finanzieller Aufwand		
		insgesamt	Vollzeit	Teilzeit	zusammen	Zuschuss	Darlehen
		Anzahl			1 000 EUR		

Schleswig-Holstein

Insgesamt	2007	4 446	1 203	3 243	10 665	3 156	7 509
	2008	4 614	1 210	3 404	10 997	3 264	7 734
	2009	4 938	1 576	3 362	13 599	4 184	9 415

Nach Fortbildungsstätten

Öffentliche Schulen	2007	443	439	4	1 885	544	1 340
	2008	435	434	1	1 739	502	1 236
	2009	555	554	1	2 533	786	1 747
Private Schulen	2007	287	159	128	1 124	338	786
	2008	257	148	109	1 104	329	776
	2009	28	24	4	88	27	61
Lehrgang an öffentlichen Instituten	2007	1	1	–	4	1	3
	2008	190	6	184	257	79	178
	2009	105	33	72	256	82	173
Lehrgang an privaten Instituten	2007	3 105	604	2 501	7 122	2 110	5 012
	2008	3 386	622	2 764	7 527	2 241	5 286
	2009	3 812	963	2 849	10 195	3 128	7 066
Fernlehrgang an öffentlichen Instituten	2007	–	–	–	–	–	–
	2008	–	–	–	–	–	–
	2009	–	–	–	–	–	–
Fernlehrgang an privaten Instituten	2007	610	–	610	531	162	369
	2008	346	–	346	370	113	257
	2009	438	2	436	527	161	366
Auslandsfall (§ 5 Abs. 2)	2007	–	–	–	–	–	–
	2008	–	–	–	–	–	–
	2009	–	–	–	–	–	–

Nach Fortbildungszielen

Berufsbildungsgesetz	2007	2 025	125	1 900	2 802	848	1 954
	2008	2 133	121	2 012	3 086	939	2 147
	2009	2 217	153	2 064	3 269	1 003	2 266
Handwerksordnung	2007	1 278	534	744	4 287	1 273	3 015
	2008	1 362	553	809	4 636	1 375	3 262
	2009	1 450	678	772	5 670	1 736	3 934
Vergleichbares Bundesrecht	2007	20	14	6	136	38	97
	2008	19	14	5	125	34	91
	2009	16	15	1	112	35	77
Vergleichbares Landesrecht	2007	1 091	527	564	3 380	978	2 402
	2008	1 081	519	562	3 112	904	2 208
	2009	1 244	728	516	4 522	1 402	3 120
Ergänzungsschulen	2007	9	3	6	18	6	13
	2008	5	3	2	21	6	14
	2009	4	2	2	15	5	10
Gesundheits- und Pflegeberufe	2007	23	–	23	42	13	29
	2008	14	–	14	17	5	12
	2009	7	–	7	11	3	8
Verordnung nach § 2 Abs. 1a	2007	–	–	–	–	–	–
	2008	–	–	–	–	–	–
	2009	–	–	–	–	–	–

2 Geförderte und finanzieller Aufwand (Bewilligung) 2007, 2008 und 2009 nach Ländern, Fortbildungsstätten und Fortbildungszielen

Fortbildungsstätte ----- Fortbildungsziel	Berichts- jahr	Geförderte			Finanzieller Aufwand		
		insgesamt	Vollzeit	Teilzeit	zusammen	Zuschuss	Darlehen
		Anzahl			1 000 EUR		
Thüringen							
Insgesamt	2007	3 202	1 109	2 093	8 419	2 473	5 946
	2008	3 298	1 167	2 131	8 895	2 649	6 246
	2009	3 747	1 359	2 388	10 989	3 415	7 573
Nach Fortbildungsstätten							
Öffentliche Schulen	2007	1 372	739	633	4 131	1 219	2 913
	2008	1 351	737	614	4 042	1 208	2 834
	2009	1 556	836	720	5 016	1 589	3 427
Private Schulen	2007	233	79	154	584	168	415
	2008	264	115	149	870	255	615
	2009	326	179	147	1 223	385	838
Lehrgang an öffentlichen Instituten	2007	1 250	290	960	3 235	943	2 291
	2008	1 265	313	952	3 402	1 009	2 393
	2009	1 352	336	1 016	3 968	1 203	2 766
Lehrgang an privaten Instituten	2007	107	–	107	130	39	90
	2008	130	1	129	202	61	141
	2009	186	8	178	335	103	232
Fernlehrgang an öffentlichen Instituten	2007	140	–	140	203	62	141
	2008	150	–	150	198	60	138
	2009	168	–	168	237	72	165
Fernlehrgang an privaten Instituten	2007	100	1	99	136	41	95
	2008	138	1	137	179	54	125
	2009	159	–	159	210	64	146
Auslandsfall (§ 5 Abs. 2)	2007	–	–	–	–	–	–
	2008	–	–	–	–	–	–
	2009	–	–	–	–	–	–
Nach Fortbildungszielen							
Berufsbildungsgesetz	2007	2 032	780	1 252	5 133	1 516	3 616
	2008	2 174	820	1 354	5 492	1 639	3 853
	2009	2 578	980	1 598	6 994	2 201	4 793
Handwerksordnung	2007	1 169	329	840	3 283	955	2 327
	2008	1 121	347	774	3 394	1 007	2 387
	2009	1 166	379	787	3 990	1 213	2 778
Vergleichbares Bundesrecht	2007	1	–	1	4	1	2
	2008	1	–	1	2	1	2
	2009	–	–	–	–	–	–
Vergleichbares Landesrecht	2007	–	–	–	–	–	–
	2008	2	–	2	6	2	4
	2009	1	–	1	1	–	1
Ergänzungsschulen	2007	–	–	–	–	–	–
	2008	–	–	–	–	–	–
	2009	–	–	–	–	–	–
Gesundheits- und Pflegeberufe	2007	–	–	–	–	–	–
	2008	–	–	–	–	–	–
	2009	2	–	2	4	1	2
Verordnung nach § 2 Abs. 1a	2007	–	–	–	–	–	–
	2008	–	–	–	–	–	–
	2009	–	–	–	–	–	–

3 Geförderte, Voll- und Teilzeitfälle 2009 nach Geschlecht, Ländern und Fortbildungsstätten

Land	Geförderte			Vollzeitfälle			Teilzeitfälle		
	insgesamt	darunter weiblich		insgesamt	darunter weiblich		insgesamt	darunter weiblich	
	Anzahl	Anzahl	%	Anzahl	Anzahl	%	Anzahl	Anzahl	%
I n s g e s a m t									
Baden-Württemberg	27 317	7 759	28,4	9 066	1 540	17,0	18 251	6 219	34,1
Bayern	46 730	15 756	33,7	19 271	6 121	31,8	27 459	9 635	35,1
Berlin	2 433	1 055	43,4	828	236	28,5	1 605	819	51,0
Brandenburg	2 699	914	33,9	711	128	18,0	1 988	786	39,5
Bremen	883	255	28,9	247	67	27,1	636	188	29,6
Hamburg	2 146	926	43,2	952	383	40,2	1 194	543	45,5
Hessen	7 754	2 269	29,3	3 352	707	21,1	4 402	1 562	35,5
Mecklenburg-Vorpommern	1 960	590	30,1	484	70	14,5	1 476	520	35,2
Niedersachsen	14 935	4 831	32,3	5 442	1 672	30,7	9 493	3 159	33,3
Nordrhein-Westfalen	22 284	5 607	25,2	9 215	1 828	19,8	13 069	3 779	28,9
Rheinland-Pfalz	6 585	1 671	25,4	2 303	390	16,9	4 282	1 281	29,9
Saarland	2 612	599	22,9	348	52	14,9	2 264	547	24,2
Sachsen	7 630	2 865	37,5	2 608	813	31,2	5 022	2 052	40,9
Sachsen-Anhalt	2 890	938	32,5	925	315	34,1	1 965	623	31,7
Schleswig-Holstein	4 938	1 669	33,8	1 576	294	18,7	3 362	1 375	40,9
Thüringen	3 747	1 203	32,1	1 359	380	28,0	2 388	823	34,5
Deutschland ...	157 543	48 907	31,0	58 687	14 996	25,6	98 856	33 911	34,3
Nach Fortbildungsstätten									
Öffentliche Schulen									
Baden-Württemberg	7 818	1 195	15,3	6 043	736	12,2	1 775	459	25,9
Bayern	9 566	3 420	35,8	7 661	2 735	35,7	1 905	685	36,0
Berlin	1 081	452	41,8	440	132	30,0	641	320	49,9
Brandenburg	1 092	293	26,8	420	69	16,4	672	224	33,3
Bremen	236	68	28,8	127	31	24,4	109	37	33,9
Hamburg	542	256	47,2	540	254	47,0	2	2	100
Hessen	2 711	591	21,8	2 173	414	19,1	538	177	32,9
Mecklenburg-Vorpommern	1 058	308	29,1	348	53	15,2	710	255	35,9
Niedersachsen	2 622	1 056	40,3	2 484	990	39,9	138	66	47,8
Nordrhein-Westfalen	4 863	978	20,1	3 445	595	17,3	1 418	383	27,0
Rheinland-Pfalz	2 036	432	21,2	1 347	210	15,6	689	222	32,2
Saarland	426	87	20,4	175	29	16,6	251	58	23,1
Sachsen	2 111	455	21,6	1 311	254	19,4	800	201	25,1
Sachsen-Anhalt	832	246	29,6	432	135	31,3	400	111	27,8
Schleswig-Holstein	555	117	21,1	554	116	20,9	1	1	100,0
Thüringen	1 556	593	38,1	836	246	29,4	720	347	48,2
Deutschland ...	39 105	10 547	27,0	28 336	6 999	24,7	10 769	3 548	32,9
Private Schulen									
Baden-Württemberg	1 054	502	47,6	496	206	41,5	558	296	53,0
Bayern	5 413	2 530	46,7	3 722	1 835	49,3	1 691	695	41,1
Berlin	3	2	66,7	–	–	–	3	2	66,7
Brandenburg	186	110	59,1	41	13	31,7	145	97	66,9
Bremen	20	7	35,0	16	6	37,5	4	1	25,0
Hamburg	18	10	55,6	11	5	45,5	7	5	71,4
Hessen	482	147	30,5	240	70	29,2	242	77	31,8
Mecklenburg-Vorpommern	102	38	37,3	38	3	7,9	64	35	54,7
Niedersachsen	2 252	829	36,8	898	299	33,3	1 354	530	39,1
Nordrhein-Westfalen	818	320	39,1	387	126	32,6	431	194	45,0
Rheinland-Pfalz	333	116	34,8	91	35	38,5	242	81	33,5
Saarland	859	197	22,9	108	11	10,2	751	186	24,8
Sachsen	1 234	654	53,0	805	451	56,0	429	203	47,3
Sachsen-Anhalt	500	242	48,4	159	87	54,7	341	155	45,5
Schleswig-Holstein	28	9	32,1	24	6	25,0	4	3	75,0
Thüringen	326	111	34,0	179	71	39,7	147	40	27,2
Deutschland ...	13 628	5 824	42,7	7 215	3 224	44,7	6 413	2 600	40,5

3 Geförderte, Voll- und Teilzeitfälle 2009 nach Geschlecht, Ländern und Fortbildungsstätten

Land	Geförderte			Vollzeitfälle			Teilzeitfälle		
	insgesamt	darunter weiblich		insgesamt	darunter weiblich		insgesamt	darunter weiblich	
	Anzahl	Anzahl	%	Anzahl	Anzahl	%	Anzahl	Anzahl	%
Lehrgang an öffentlichen Instituten									
Baden-Württemberg	9 407	2 927	31,1	1 573	275	17,5	7 834	2 652	33,9
Bayern	18 894	5 478	29,0	5 901	961	16,3	12 993	4 517	34,8
Berlin	604	188	31,1	333	84	25,2	271	104	38,4
Brandenburg	944	280	29,7	224	40	17,9	720	240	33,3
Bremen	444	139	31,3	99	29	29,3	345	110	31,9
Hamburg	3	1	33,3	–	–	–	3	1	33,3
Hessen	2 029	560	27,6	624	130	20,8	1 405	430	30,6
Mecklenburg-Vorpommern	560	151	27,0	85	9	10,6	475	142	29,9
Niedersachsen	2 456	465	18,9	912	131	14,4	1 544	334	21,6
Nordrhein-Westfalen	11 594	2 516	21,7	4 702	904	19,2	6 892	1 612	23,4
Rheinland-Pfalz	3 019	731	24,2	732	103	14,1	2 287	628	27,5
Saarland	413	101	24,5	24	6	25,0	389	95	24,4
Sachsen	679	184	27,1	279	54	19,4	400	130	32,5
Sachsen-Anhalt	924	253	27,4	275	66	24,0	649	187	28,8
Schleswig-Holstein	105	29	27,6	33	3	9,1	72	26	36,1
Thüringen	1 352	334	24,7	336	61	18,2	1 016	273	26,9
Deutschland ...	53 427	14 337	26,8	16 132	2 856	17,7	37 295	11 481	30,8
Lehrgang an privaten Instituten									
Baden-Württemberg	7 521	2 797	37,2	950	321	33,8	6 571	2 476	37,7
Bayern	8 131	3 375	41,5	1 950	577	29,6	6 181	2 798	45,3
Berlin	459	266	58,0	54	19	35,2	405	247	61,0
Brandenburg	280	136	48,6	25	6	24,0	255	130	51,0
Bremen	52	16	30,8	5	1	20,0	47	15	31,9
Hamburg	1 423	610	42,9	401	124	30,9	1 022	486	47,6
Hessen	1 847	724	39,2	312	92	29,5	1 535	632	41,2
Mecklenburg-Vorpommern	143	66	46,2	13	5	38,5	130	61	46,9
Niedersachsen	6 524	2 116	32,4	1 147	252	22,0	5 377	1 864	34,7
Nordrhein-Westfalen	3 766	1 387	36,8	674	203	30,1	3 092	1 184	38,3
Rheinland-Pfalz	933	321	34,4	132	41	31,1	801	280	35,0
Saarland	846	199	23,5	41	6	14,6	805	193	24,0
Sachsen	3 115	1 447	46,5	213	54	25,4	2 902	1 393	48,0
Sachsen-Anhalt	356	133	37,4	58	27	46,6	298	106	35,6
Schleswig-Holstein	3 812	1 363	35,8	963	168	17,4	2 849	1 195	41,9
Thüringen	186	81	43,5	8	2	25,0	178	79	44,4
Deutschland ...	39 394	15 037	38,2	6 946	1 898	27,3	32 448	13 139	40,5
	–	–		–	–		–	–	
Fernlehrgang an öffentlichen Instituten									
Baden-Württemberg	248	51	20,6	–	–	–	248	51	20,6
Bayern	590	152	25,8	18	6	33,3	572	146	25,5
Berlin	171	78	45,6	1	1	100	170	77	45,3
Brandenburg	48	23	47,9	–	–	–	48	23	47,9
Bremen	107	19	17,8	–	–	–	107	19	17,8
Hamburg	4	2	50,0	–	–	–	4	2	50,0
Hessen	39	18	46,2	–	–	–	39	18	46,2
Mecklenburg-Vorpommern	7	2	28,6	–	–	–	7	2	28,6
Niedersachsen	26	10	38,5	–	–	–	26	10	38,5
Nordrhein-Westfalen	247	89	36,0	4	–	–	243	89	36,6
Rheinland-Pfalz	48	11	22,9	–	–	–	48	11	22,9
Saarland	8	2	25,0	–	–	–	8	2	25,0
Sachsen	10	2	20,0	–	–	–	10	2	20,0
Sachsen-Anhalt	97	23	23,7	–	–	–	97	23	23,7
Schleswig-Holstein	–	–	–	–	–	–	–	–	–
Thüringen	168	48	28,6	–	–	–	168	48	28,6
Deutschland ...	1 818	530	29,2	23	7	30,4	1 795	523	29,1

3 Geförderte, Voll- und Teilzeitfälle 2009 nach Geschlecht, Ländern und Fortbildungsstätten

Land	Geförderte			Vollzeitfälle			Teilzeitfälle		
	insgesamt	darunter weiblich		insgesamt	darunter weiblich		insgesamt	darunter weiblich	
	Anzahl	Anzahl	%	Anzahl	Anzahl	%	Anzahl	Anzahl	%
Fernlehrgang an privaten Instituten									
Baden-Württemberg	1 269	287	22,6	4	2	50,0	1 265	285	22,5
Bayern	4 127	800	19,4	19	7	36,8	4 108	793	19,3
Berlin	115	69	60,0	–	–	–	115	69	60,0
Brandenburg	149	72	48,3	1	–	–	148	72	48,6
Bremen	24	6	25,0	–	–	–	24	6	25,0
Hamburg	156	47	30,1	–	–	–	156	47	30,1
Hessen	645	229	35,5	3	1	33,3	642	228	35,5
Mecklenburg-Vorpommern	90	25	27,8	–	–	–	90	25	27,8
Niedersachsen	1 055	355	33,6	1	–	–	1 054	355	33,7
Nordrhein-Westfalen	995	317	31,9	3	–	–	992	317	32,0
Rheinland-Pfalz	216	60	27,8	1	1	100	215	59	27,4
Saarland	60	13	21,7	–	–	–	60	13	21,7
Sachsen	481	123	25,6	–	–	–	481	123	25,6
Sachsen-Anhalt	181	41	22,7	1	–	–	180	41	22,8
Schleswig-Holstein	438	151	34,5	2	1	50,0	436	150	34,4
Thüringen	159	36	22,6	–	–	–	159	36	22,6
Deutschland ...	10 160	2 631	25,9	35	12	34,3	10 125	2 619	25,9
	–	–		–	–		–	–	
Auslandsfall (§ 5 Abs. 2)									
Baden-Württemberg	–	–	–	–	–	–	–	–	–
Bayern	9	1	11,1	–	–	–	9	1	11,1
Berlin	–	–	–	–	–	–	–	–	–
Brandenburg	–	–	–	–	–	–	–	–	–
Bremen	–	–	–	–	–	–	–	–	–
Hamburg	–	–	–	–	–	–	–	–	–
Hessen	1	–	–	–	–	–	1	–	–
Mecklenburg-Vorpommern	–	–	–	–	–	–	–	–	–
Niedersachsen	–	–	–	–	–	–	–	–	–
Nordrhein-Westfalen	1	–	–	–	–	–	1	–	–
Rheinland-Pfalz	–	–	–	–	–	–	–	–	–
Saarland	–	–	–	–	–	–	–	–	–
Sachsen	–	–	–	–	–	–	–	–	–
Sachsen-Anhalt	–	–	–	–	–	–	–	–	–
Schleswig-Holstein	–	–	–	–	–	–	–	–	–
Thüringen	–	–	–	–	–	–	–	–	–
Deutschland ...	11	1	9,1	–	–	–	11	1	9,1

4 Geförderte 2009 nach Ländern, Gesamteinkommen und Geschlecht

Land	Insgesamt	Darunter mit Einkommen von ... bis unter ... EUR im Jahr											Ohne Einkommen
		unter 5 000	5 000 - 10 000	10 000 - 15 000	15 000 - 20 000	20 000 - 25 000	25 000 - 30 000	30 000 - 35 000	35 000 - 40 000	40 000 - 45 000	45 000 - 50 000	50 000 und mehr	
Vollzeitfälle													
Insgesamt													
Baden-Württemberg	9 066	1 675	80	51	70	55	38	27	20	9	5	10	7 026
Bayern	19 271	2 621	105	81	103	103	79	56	28	19	13	14	16 049
Berlin	828	84	14	10	17	8	7	4	4	1	—	—	679
Brandenburg	711	80	16	10	14	6	5	6	4	—	—	2	568
Bremen	247	12	—	1	4	3	1	3	—	1	—	—	222
Hamburg	952	46	7	9	9	9	4	2	—	2	1	1	862
Hessen	3 352	543	34	24	32	27	29	14	5	6	2	2	2 634
Mecklenburg-Vorpommern	484	64	5	5	12	10	5	1	1	—	—	—	381
Niedersachsen	5 442	379	30	28	36	37	36	18	9	6	—	6	4 857
Nordrhein-Westfalen	9 215	572	306	106	81	83	57	35	18	21	12	13	7 911
Rheinland-Pfalz	2 303	311	24	23	17	15	12	3	5	1	—	—	1 892
Saarland	348	57	1	—	3	4	2	—	2	1	—	—	278
Sachsen	2 608	370	36	39	52	32	41	16	9	3	3	4	2 003
Sachsen-Anhalt	925	88	9	6	16	7	11	3	5	1	1	1	777
Schleswig-Holstein	1 576	35	4	4	4	5	1	—	—	—	—	—	1 523
Thüringen	1 359	108	9	18	13	18	8	3	1	1	—	1	1 179
Deutschland ...	58 687	7 045	680	415	483	422	336	191	111	72	37	54	48 841
Männlich													
Baden-Württemberg	7 526	1 401	77	42	60	42	28	17	14	—	3	—	5 842
Bayern	13 150	1 924	89	65	80	64	54	24	8	5	3	6	10 828
Berlin	592	58	12	9	13	6	7	2	1	1	—	—	483
Brandenburg	583	62	13	6	9	5	4	5	3	—	—	2	474
Bremen	180	7	—	1	3	1	—	—	—	—	—	—	168
Hamburg	569	25	6	7	8	7	2	1	—	—	1	—	512
Hessen	2 645	395	28	22	26	19	15	6	1	2	1	1	2 129
Mecklenburg-Vorpommern	414	56	4	5	10	7	4	1	1	—	—	—	326
Niedersachsen	3 770	263	26	25	28	25	19	8	4	1	—	1	3 370
Nordrhein-Westfalen	7 387	429	231	88	66	70	35	25	11	10	2	5	6 415
Rheinland-Pfalz	1 913	249	22	21	14	14	5	—	2	—	—	—	1 586
Saarland	296	49	1	—	3	4	1	—	1	1	—	—	236
Sachsen	1 795	282	23	21	18	17	10	6	3	—	—	—	1 415
Sachsen-Anhalt	610	70	5	4	7	1	6	1	4	1	—	1	510
Schleswig-Holstein	1 282	28	4	4	4	4	—	—	—	—	—	—	1 238
Thüringen	979	89	9	10	6	7	2	1	1	—	—	—	854
Deutschland ...	43 691	5 387	550	330	355	293	192	97	54	21	10	16	36 386
Weiblich													
Baden-Württemberg	1 540	274	3	9	10	13	10	10	6	9	2	10	1 184
Bayern	6 121	697	16	16	23	39	25	32	20	14	10	8	5 221
Berlin	236	26	2	1	4	2	—	2	3	—	—	—	196
Brandenburg	128	18	3	4	5	1	1	1	1	—	—	—	94
Bremen	67	5	—	—	1	2	1	3	—	1	—	—	54
Hamburg	383	21	1	2	1	2	2	1	—	2	—	1	350
Hessen	707	148	6	2	6	8	14	8	4	4	1	1	505
Mecklenburg-Vorpommern	70	8	1	—	2	3	1	—	—	—	—	—	55
Niedersachsen	1 672	116	4	3	8	12	17	10	5	5	—	5	1 487
Nordrhein-Westfalen	1 828	143	75	18	15	13	22	10	7	11	10	8	1 496
Rheinland-Pfalz	390	62	2	2	3	1	7	3	3	1	—	—	306
Saarland	52	8	—	—	—	—	1	—	1	—	—	—	42
Sachsen	813	88	13	18	34	15	31	10	6	3	3	4	588
Sachsen-Anhalt	315	18	4	2	9	6	5	2	1	—	1	—	267
Schleswig-Holstein	294	7	—	—	—	1	1	—	—	—	—	—	285
Thüringen	380	19	—	8	7	11	6	2	—	1	—	1	325
Deutschland ...	14 996	1 658	130	85	128	129	144	94	57	51	27	38	12 455

5 Geförderte und durchschnittlicher monatlicher Förderungsbetrag (Bewilligung) 2009 nach Ländern und Fortbildungsstätten

Land	Geförderte durchschnittlicher Monatsbestand			Durchschnittlicher Förderungsbetrag pro Person			
	Zuschuss zum Unterhalt	Kinderbetreuungs- zuschuss	Unterhalt Darlehen	insgesamt	Zuschuss zum Unterhalt	Kinderbetreuungs- zuschuss	Unterhalt Darlehen
	Anzahl			EUR pro Fördermonat			
I n s g e s a m t							
Baden-Württemberg	4 244	14	4 287	751	192	135	424
Bayern	8 581	59	8 660	702	186	107	408
Berlin	402	7	403	770	215	64	490
Brandenburg	306	5	309	780	208	94	478
Bremen	115	0	117	912	215	226	471
Hamburg	508	8	508	755	206	97	452
Hessen	1 532	9	1 547	741	198	106	437
Mecklenburg-Vorpommern	226	3	229	806	204	136	467
Niedersachsen	2 528	11	2 543	759	198	122	439
Nordrhein-Westfalen	4 252	36	4 283	784	200	136	447
Rheinland-Pfalz	1 071	3	1 074	737	195	113	429
Saarland	154	1	155	735	195	113	427
Sachsen	1 237	39	1 247	833	216	123	494
Sachsen-Anhalt	444	10	446	789	203	129	457
Schleswig-Holstein	757	8	758	764	202	105	458
Thüringen	712	8	716	746	199	111	437
Deutschland ...	27 067	221	27 279	745	195	117	433
Nach Fortbildungsstätten							
Öffentliche Schulen							
Baden-Württemberg	3 159	9	3 188	752	191	142	419
Bayern	4 103	13	4 130	688	186	98	404
Berlin	212	5	213	775	216	68	491
Brandenburg	198	2	199	761	205	84	472
Bremen	50	0	51	912	219	226	467
Hamburg	349	7	349	720	201	83	436
Hessen	1 137	7	1 144	733	195	107	431
Mecklenburg-Vorpommern	173	2	175	806	203	138	465
Niedersachsen	1 404	7	1 408	737	193	120	423
Nordrhein-Westfalen	1 910	9	1 920	739	198	105	436
Rheinland-Pfalz	709	1	711	709	192	93	424
Saarland	78	0	79	725	196	113	416
Sachsen	615	10	618	820	211	133	477
Sachsen-Anhalt	231	5	232	784	199	136	449
Schleswig-Holstein	317	4	318	749	197	99	452
Thüringen	482	5	483	729	198	101	430
Deutschland ...	15 126	86	15 218	729	193	111	425
Private Schulen							
Baden-Württemberg	221	1	222	756	204	103	449
Bayern	1 978	13	1 994	688	183	107	398
Berlin	–	–	–	–	–	–	–
Brandenburg	14	1	14	719	220	52	446
Bremen	4	–	4	626	208	–	419
Hamburg	6	–	6	812	230	–	583
Hessen	84	1	87	782	209	132	442
Mecklenburg-Vorpommern	19	–	19	644	203	–	442
Niedersachsen	377	1	381	811	199	158	454
Nordrhein-Westfalen	188	1	189	770	204	127	440
Rheinland-Pfalz	44	1	44	751	203	116	432
Saarland	50	–	51	637	196	–	440
Sachsen	467	25	469	868	227	116	525
Sachsen-Anhalt	80	1	80	803	209	113	481
Schleswig-Holstein	9	–	9	624	190	–	434
Thüringen	89	–	89	653	205	–	447
Deutschland ...	3 629	45	3 659	740	195	113	431

5 Geförderte und durchschnittlicher monatlicher Förderungsbetrag (Bewilligung) 2009 nach Ländern und Fortbildungsstätten

Land	Geförderte			Durchschnittlicher Förderungsbetrag pro Person			
	durchschnittlicher Monatsbestand			insgesamt	Zuschuss zum Unterhalt	Kinderbetreuungs- zuschuss	Unterhalt Darlehen
	Zuschuss zum Unterhalt	Kinderbetreuungs- zuschuss	Unterhalt Darlehen				
	Anzahl			EUR pro Fördermonat			
Lehrgang an öffentlichen Instituten							
Baden-Württemberg	570	2	577	755	191	135	429
Bayern	1 837	16	1 865	720	189	107	424
Berlin	169	2	170	755	215	51	489
Brandenburg	88	2	88	840	213	133	493
Bremen	60	–	61	692	213	–	479
Hamburg	–	–	–	–	–	–	–
Hessen	202	2	206	757	202	93	462
Mecklenburg-Vorpommern	29	1	29	883	206	184	494
Niedersachsen	357	1	361	778	204	112	462
Nordrhein-Westfalen	1 916	17	1 932	786	202	127	458
Rheinland-Pfalz	271	1	272	785	198	145	441
Saarland	10	–	10	653	206	–	446
Sachsen	85	2	87	858	206	181	472
Sachsen-Anhalt	112	3	112	790	209	126	454
Schleswig-Holstein	26	–	26	627	202	–	425
Thüringen	139	3	142	779	197	129	453
Deutschland ...	5 871	51	5 938	763	198	120	446
Lehrgang an privaten Instituten							
Baden-Württemberg	294	1	299	752	199	113	440
Bayern	652	13	658	736	190	124	422
Berlin	21	0	21	821	209	113	498
Brandenburg	7	–	7	661	216	–	445
Bremen	2	–	2	636	212	–	425
Hamburg	153	1	153	881	216	183	482
Hessen	107	1	109	779	206	113	460
Mecklenburg-Vorpommern	6	1	6	754	217	63	474
Niedersachsen	389	2	393	782	208	113	461
Nordrhein-Westfalen	235	8	238	852	204	193	455
Rheinland-Pfalz	46	0	46	741	200	113	428
Saarland	14	1	15	718	182	113	423
Sachsen	71	2	73	779	209	105	465
Sachsen-Anhalt	21	0	21	767	196	113	458
Schleswig-Holstein	403	3	403	800	205	129	465
Thüringen	3	–	3	645	217	–	428
Deutschland ...	2 422	33	2 445	789	201	139	449
Fernlehrgang an öffentlichen Instituten							
Baden-Württemberg	–	–	–	–	–	–	–
Bayern	5	1	5	787	200	113	474
Berlin	–	–	–	–	–	–	–
Brandenburg	–	–	–	–	–	–	–
Bremen	–	–	–	–	–	–	–
Hamburg	–	–	–	–	–	–	–
Hessen	–	–	–	–	–	–	–
Mecklenburg-Vorpommern	–	–	–	–	–	–	–
Niedersachsen	–	–	–	–	–	–	–
Nordrhein-Westfalen	1	–	1	671	227	–	444
Rheinland-Pfalz	–	–	–	–	–	–	–
Saarland	–	–	–	–	–	–	–
Sachsen	–	–	–	–	–	–	–
Sachsen-Anhalt	–	–	–	–	–	–	–
Schleswig-Holstein	–	–	–	–	–	–	–
Thüringen	–	–	–	–	–	–	–
Deutschland ...	6	1	6	787	205	113	469

5 Geförderte und durchschnittlicher monatlicher Förderungsbetrag (Bewilligung) 2009 nach Ländern und Fortbildungsstätten

Land	Geförderte durchschnittlicher Monatsbestand			Durchschnittlicher Förderungsbetrag pro Person			
	Zuschuss zum Unterhalt	Kinderbetreuungs- zuschuss	Unterhalt Darlehen	insgesamt	Zuschuss zum Unterhalt	Kinderbetreuungs- zuschuss	Unterhalt Darlehen
	Anzahl			EUR pro Fördermonat			
Fernlehrgang an privaten Instituten							
Baden-Württemberg	0	—	0	675	229	—	446
Bayern	7	4	7	680	184	83	412
Berlin	—	—	—	—	—	—	—
Brandenburg	1	—	1	1 175	197	—	979
Bremen	—	—	—	—	—	—	—
Hamburg	—	—	—	—	—	—	—
Hessen	1	—	1	601	196	—	404
Mecklenburg-Vorpommern	—	—	—	—	—	—	—
Niedersachsen	—	—	—	—	—	—	—
Nordrhein-Westfalen	2	0	2	708	207	84	418
Rheinland-Pfalz	1	—	1	598	195	—	403
Saarland	—	—	—	—	—	—	—
Sachsen	—	—	—	—	—	—	—
Sachsen-Anhalt	0	—	0	647	216	—	431
Schleswig-Holstein	1	1	1	569	169	30	370
Thüringen	—	—	—	—	—	—	—
Deutschland ...	13	5	13	703	189	77	437
Auslandsfall (§ 5 Abs. 2)							
Baden-Württemberg	—	—	—	—	—	—	—
Bayern	—	—	—	—	—	—	—
Berlin	—	—	—	—	—	—	—
Brandenburg	—	—	—	—	—	—	—
Bremen	—	—	—	—	—	—	—
Hamburg	—	—	—	—	—	—	—
Hessen	—	—	—	—	—	—	—
Mecklenburg-Vorpommern	—	—	—	—	—	—	—
Niedersachsen	—	—	—	—	—	—	—
Nordrhein-Westfalen	—	—	—	—	—	—	—
Rheinland-Pfalz	—	—	—	—	—	—	—
Saarland	—	—	—	—	—	—	—
Sachsen	—	—	—	—	—	—	—
Sachsen-Anhalt	—	—	—	—	—	—	—
Schleswig-Holstein	—	—	—	—	—	—	—
Thüringen	—	—	—	—	—	—	—
Deutschland ...	—	—	—	—	—	—	—

5a Geförderte und durchschnittlicher monatlicher Förderungsbetrag 2009, darunter in Anspruch genommene Darlehen, nach Ländern und Fortbildungsstätten

Land	Geförderte			Durchschnittlicher Förderungsbetrag pro Person			
	durchschnittlicher Monatsbestand			insgesamt	Zuschuss zum Unterhalt	Kinderbetreuungs- zuschuss	Unterhalt Darlehen
	Zuschuss zum Unterhalt	Kinderbetreuungs- zuschuss	Unterhalt Darlehen				
Anzahl				EUR pro Fördermonat			
Insgesamt							
Baden-Württemberg	4 244	14	2 701	751	192	135	423
Bayern	8 581	59	8 161	699	186	107	405
Berlin	402	7	279	766	215	64	48
Brandenburg	306	5	171	796	208	94	494
Bremen	115	0	88	927	215	226	486
Hamburg	508	8	344	761	206	97	458
Hessen	1 532	9	1 037	742	198	106	438
Mecklenburg-Vorpommern	226	3	124	811	204	136	471
Niedersachsen	2 528	11	1 598	768	198	122	449
Nordrhein-Westfalen	4 252	36	2 784	785	200	136	449
Rheinland-Pfalz	1 071	3	672	739	195	113	431
Saarland	154	1	87	734	195	113	426
Sachsen	1 237	39	752	839	216	123	500
Sachsen-Anhalt	444	10	258	803	203	129	470
Schleswig-Holstein	757	8	482	762	202	105	455
Thüringen	712	8	412	744	199	111	434
Deutschland ...	27 067	221	19 950	742	195	117	430
Nach Fortbildungsstätten							
Öffentliche Schulen							
Baden-Württemberg	3 159	9	2 045	751	191	142	419
Bayern	4 103	13	3 919	684	186	98	401
Berlin	212	5	147	770	216	68	486
Brandenburg	198	2	110	777	205	84	488
Bremen	50	0	34	931	219	226	486
Hamburg	349	7	227	728	201	83	444
Hessen	1 137	7	794	732	195	107	430
Mecklenburg-Vorpommern	173	2	91	805	203	138	464
Niedersachsen	1 404	7	846	750	193	120	437
Nordrhein-Westfalen	1 910	9	1 131	740	198	105	437
Rheinland-Pfalz	709	1	444	711	192	93	427
Saarland	78	0	45	719	196	113	410
Sachsen	615	10	385	825	211	133	482
Sachsen-Anhalt	231	5	134	797	199	136	462
Schleswig-Holstein	317	4	191	737	197	99	441
Thüringen	482	5	280	727	198	101	428
Deutschland ...	15 126	86	10 823	727	193	111	423
Private Schulen							
Baden-Württemberg	221	1	141	752	204	103	445
Bayern	1 978	13	1 878	684	183	107	393
Berlin	–	–	–	–	–	–	–
Brandenburg	14	1	8	739	220	52	467
Bremen	4	–	3	625	208	–	418
Hamburg	6	–	4	789	230	–	559
Hessen	84	1	53	786	209	132	445
Mecklenburg-Vorpommern	19	–	12	661	203	–	459
Niedersachsen	377	1	253	815	199	158	458
Nordrhein-Westfalen	188	1	103	772	204	127	442
Rheinland-Pfalz	44	1	28	747	203	116	428
Saarland	50	–	27	629	196	–	433
Sachsen	467	25	293	869	227	116	526
Sachsen-Anhalt	80	1	47	828	209	113	506
Schleswig-Holstein	9	–	8	636	190	–	445
Thüringen	89	–	45	643	205	–	438
Deutschland ...	3 629	45	2 902	730	195	113	422

**5a Geförderte und durchschnittlicher monatlicher Förderungsbetrag 2009, darunter in Anspruch genommene Darlehen,
nach Ländern und Fortbildungsstätten**

Land	Geförderte			Durchschnittlicher Förderungsbetrag pro Person			
	durchschnittlicher Monatsbestand			insgesamt	Zuschuss zum Unterhalt	Kinderbetreuungs- zuschuss	Unterhalt Darlehen
	Zuschuss zum Unterhalt	Kinderbetreuungs- zuschuss	Unterhalt Darlehen				
Anzahl			EUR pro Fördermonat				
Lehrgang an öffentlichen Instituten							
Baden-Württemberg	570	2	351	758	191	135	432
Bayern	1 837	16	1 736	720	189	107	423
Berlin	169	2	121	752	215	51	486
Brandenburg	88	2	49	856	213	133	510
Bremen	60	–	49	705	213	–	492
Hamburg	–	–	–	–	–	–	–
Hessen	202	2	128	768	202	93	473
Mecklenburg-Vorpommern	29	1	17	904	206	184	515
Niedersachsen	357	1	240	782	204	112	466
Nordrhein-Westfalen	1 916	17	1 392	787	202	127	459
Rheinland-Pfalz	271	1	173	786	198	145	442
Saarland	10	–	6	653	206	–	447
Sachsen	85	2	48	873	206	181	486
Sachsen-Anhalt	112	3	66	796	209	126	461
Schleswig-Holstein	26	–	8	634	202	–	432
Thüringen	139	3	86	777	197	129	451
Deutschland ...	5 871	51	4 469	763	198	120	445
Lehrgang an privaten Instituten							
Baden-Württemberg	294	1	164	760	199	113	448
Bayern	652	13	617	734	190	124	420
Berlin	21	0	11	828	209	113	506
Brandenburg	7	–	4	652	216	–	436
Bremen	2	–	1	635	212	–	423
Hamburg	153	1	113	881	216	183	482
Hessen	107	1	62	783	206	113	464
Mecklenburg-Vorpommern	6	1	5	767	217	63	487
Niedersachsen	389	2	259	781	208	113	461
Nordrhein-Westfalen	235	8	158	850	204	193	453
Rheinland-Pfalz	46	0	26	744	200	113	431
Saarland	14	1	9	767	182	113	472
Sachsen	71	2	26	807	209	105	493
Sachsen-Anhalt	21	0	11	781	196	113	471
Schleswig-Holstein	403	3	275	800	205	129	466
Thüringen	3	–	1	661	217	–	445
Deutschland ...	2 422	33	1 742	788	201	139	447
Fernlehrgang an öffentlichen Instituten							
Baden-Württemberg	–	–	–	–	–	–	–
Bayern	5	1	4	782	200	113	469
Berlin	–	–	–	–	–	–	–
Brandenburg	–	–	–	–	–	–	–
Bremen	–	–	–	–	–	–	–
Hamburg	–	–	–	–	–	–	–
Hessen	–	–	–	–	–	–	–
Mecklenburg-Vorpommern	–	–	–	–	–	–	–
Niedersachsen	–	–	–	–	–	–	–
Nordrhein-Westfalen	1	–	1	669	227	–	442
Rheinland-Pfalz	–	–	–	–	–	–	–
Saarland	–	–	–	–	–	–	–
Sachsen	–	–	–	–	–	–	–
Sachsen-Anhalt	–	–	–	–	–	–	–
Schleswig-Holstein	–	–	–	–	–	–	–
Thüringen	–	–	–	–	–	–	–
Deutschland ...	6	1	5	783	205	113	465

**5a Geförderte und durchschnittlicher monatlicher Förderungsbetrag 2009, darunter in Anspruch genommene Darlehen,
nach Ländern und Fortbildungsstätten**

Land	Geförderte durchschnittlicher Monatsbestand			Durchschnittlicher Förderungsbetrag pro Person			
	Zuschuss zum Unterhalt	Kinderbetreuungs- zuschuss	Unterhalt Darlehen	insgesamt	Zuschuss zum Unterhalt	Kinderbetreuungs- zuschuss	Unterhalt Darlehen
	Anzahl			EUR pro Fördermonat			
Fernlehrgang an privaten Instituten							
Baden-Württemberg	0	—	—	229	229	—	—
Bayern	7	4	7	674	184	83	407
Berlin	—	—	—	—	—	—	—
Brandenburg	1	—	1	1 175	197	—	979
Bremen	—	—	—	—	—	—	—
Hamburg	—	—	—	—	—	—	—
Hessen	1	—	1	639	196	—	443
Mecklenburg-Vorpommern	—	—	—	—	—	—	—
Niedersachsen	—	—	—	—	—	—	—
Nordrhein-Westfalen	2	0	1	737	207	84	446
Rheinland-Pfalz	1	—	—	195	195	—	—
Saarland	—	—	—	—	—	—	—
Sachsen	—	—	—	—	—	—	—
Sachsen-Anhalt	0	—	—	216	216	—	—
Schleswig-Holstein	1	1	0	569	169	30	370
Thüringen	—	—	—	—	—	—	—
Deutschland ...	13	5	9	719	189	77	453
Auslandstall (§ 5 Abs. 2)							
Baden-Württemberg	—	—	—	—	—	—	—
Bayern	—	—	—	—	—	—	—
Berlin	—	—	—	—	—	—	—
Brandenburg	—	—	—	—	—	—	—
Bremen	—	—	—	—	—	—	—
Hamburg	—	—	—	—	—	—	—
Hessen	—	—	—	—	—	—	—
Mecklenburg-Vorpommern	—	—	—	—	—	—	—
Niedersachsen	—	—	—	—	—	—	—
Nordrhein-Westfalen	—	—	—	—	—	—	—
Rheinland-Pfalz	—	—	—	—	—	—	—
Saarland	—	—	—	—	—	—	—
Sachsen	—	—	—	—	—	—	—
Sachsen-Anhalt	—	—	—	—	—	—	—
Schleswig-Holstein	—	—	—	—	—	—	—
Thüringen	—	—	—	—	—	—	—
Deutschland ...	—	—	—	—	—	—	—

6 Geförderte 2009 nach Fortbildungsstätten, Altersgruppen, Voll-, Teilzeitfällen und Geschlecht

Fortbildungsstätte	Insgesamt	Davon im Alter von ... bis unter ... Jahren										
		unter 20	20 - 25	25 - 30	30 - 35	35 - 40	40 - 45	45 - 50	50 - 55	55 - 60	60 - 65	65 und mehr
I n s g e s a m t												
Zusammen												
Öffentliche Schulen	39 105	867	16 393	12 979	4 723	2 299	1 184	537	103	18	2	–
Private Schulen	13 628	534	5 241	4 130	1 737	960	606	325	83	11	–	1
Lehrgang an öffentlichen Instituten	53 427	290	16 376	19 025	8 449	4 813	2 983	1 200	255	34	2	–
Lehrgang an privaten Instituten	39 394	177	10 613	14 168	6 357	3 782	2 718	1 242	298	33	4	2
Fernlehrgang an öffentlichen Instituten	1 818	3	460	630	305	216	120	67	13	3	1	–
Fernlehrgang an privaten Instituten	10 160	15	2 571	3 480	1 809	1 126	753	329	60	14	3	–
Auslandsfall (§ 5 Abs. 2)	11	–	–	5	2	2	1	1	–	–	–	–
Insgesamt ...	157 543	1 886	51 654	54 417	23 382	13 198	8 365	3 701	812	113	12	3
Männlich												
Öffentliche Schulen	28 558	170	11 596	10 161	3 766	1 768	757	274	58	7	1	–
Private Schulen	7 804	54	2 807	2 722	1 162	587	299	136	31	5	–	1
Lehrgang an öffentlichen Instituten	39 090	154	11 170	14 232	6 817	3 823	2 064	679	130	19	2	–
Lehrgang an privaten Instituten	24 357	57	5 866	8 967	4 508	2 633	1 615	568	123	17	2	1
Fernlehrgang an öffentlichen Instituten	1 288	2	345	443	219	151	82	40	3	2	1	–
Fernlehrgang an privaten Instituten	7 529	12	1 999	2 621	1 356	829	501	177	29	5	–	–
Auslandsfall (§ 5 Abs. 2)	10	–	–	5	2	2	–	1	–	–	–	–
Zusammen ...	108 636	449	33 783	39 151	17 830	9 793	5 318	1 875	374	55	6	2
Weiblich												
Öffentliche Schulen	10 547	697	4 797	2 818	957	531	427	263	45	11	1	–
Private Schulen	5 824	480	2 434	1 408	575	373	307	189	52	6	–	–
Lehrgang an öffentlichen Instituten	14 337	136	5 206	4 793	1 632	990	919	521	125	15	–	–
Lehrgang an privaten Instituten	15 037	120	4 747	5 201	1 849	1 149	1 103	674	175	16	2	1
Fernlehrgang an öffentlichen Instituten	530	1	115	187	86	65	38	27	10	1	–	–
Fernlehrgang an privaten Instituten	2 631	3	572	859	453	297	252	152	31	9	3	–
Auslandsfall (§ 5 Abs. 2)	1	–	–	–	–	–	1	–	–	–	–	–
Zusammen ...	48 907	1 437	17 871	15 266	5 552	3 405	3 047	1 826	438	58	6	1

6 Geförderte 2009 nach Fortbildungsstätten, Altersgruppen, Voll-, Teilzeitfällen und Geschlecht

Fortbildungsstätte	Insgesamt	Davon im Alter von ... bis unter ... Jahren										
		unter 20	20 - 25	25 - 30	30 - 35	35 - 40	40 - 45	45 - 50	50 - 55	55 - 60	60 - 65	65 und mehr
Vollzeitfälle												
Zusammen												
Öffentliche Schulen	28 336	843	13 928	9 090	2 744	1 078	433	176	39	4	1	–
Private Schulen	7 215	512	3 570	1 892	706	292	152	73	16	2	–	–
Lehrgang an öffentlichen Instituten	16 132	197	6 767	5 706	2 010	832	427	149	38	6	–	–
Lehrgang an privaten Instituten	6 946	109	2 687	2 560	832	406	229	100	21	2	–	–
Fernlehrgang an öffentlichen Instituten	23	–	5	7	6	2	1	2	–	–	–	–
Fernlehrgang an privaten Instituten	35	1	12	8	9	3	2	–	–	–	–	–
Auslandsfall (§ 5 Abs. 2)	–	–	–	–	–	–	–	–	–	–	–	–
Insgesamt ...	58 687	1 662	26 969	19 263	6 307	2 613	1 244	500	114	14	1	–
Männlich												
Öffentliche Schulen	21 337	155	10 090	7 475	2 303	868	305	110	29	1	1	–
Private Schulen	3 991	42	1 858	1 325	461	168	87	41	9	–	–	–
Lehrgang an öffentlichen Instituten	13 276	102	5 428	4 798	1 743	713	346	110	30	6	–	–
Lehrgang an privaten Instituten	5 048	32	1 824	1 952	666	318	170	69	15	2	–	–
Fernlehrgang an öffentlichen Instituten	16	–	3	5	5	2	1	–	–	–	–	–
Fernlehrgang an privaten Instituten	23	1	6	6	7	2	1	–	–	–	–	–
Auslandsfall (§ 5 Abs. 2)	–	–	–	–	–	–	–	–	–	–	–	–
Zusammen ...	43 691	332	19 209	15 561	5 185	2 071	910	330	83	9	1	–
Weiblich												
Öffentliche Schulen	6 999	688	3 838	1 615	441	210	128	66	10	3	–	–
Private Schulen	3 224	470	1 712	567	245	124	65	32	7	2	–	–
Lehrgang an öffentlichen Instituten	2 856	95	1 339	908	267	119	81	39	8	–	–	–
Lehrgang an privaten Instituten	1 898	77	863	608	166	88	59	31	6	–	–	–
Fernlehrgang an öffentlichen Instituten	7	–	2	2	1	–	–	2	–	–	–	–
Fernlehrgang an privaten Instituten	12	–	6	2	2	1	1	–	–	–	–	–
Auslandsfall (§ 5 Abs. 2)	–	–	–	–	–	–	–	–	–	–	–	–
Zusammen ...	14 996	1 330	7 760	3 702	1 122	542	334	170	31	5	–	–

6 Geförderte 2009 nach Fortbildungsstätten, Altersgruppen, Voll-, Teilzeitfällen und Geschlecht

Fortbildungsstätte	Insgesamt	Davon im Alter von ... bis unter ... Jahren										
		unter 20	20 - 25	25 - 30	30 - 35	35 - 40	40 - 45	45 - 50	50 - 55	55 - 60	60 - 65	65 und mehr

Teilzeitfälle													
Zusammen													
Öffentliche Schulen	10 769	24	2 465	3 889	1 979	1 221	751	361	64	14	1	–	
Private Schulen	6 413	22	1 671	2 238	1 031	668	454	252	67	9	–	1	
Lehrgang an öffentlichen Instituten	37 295	93	9 609	13 319	6 439	3 981	2 556	1 051	217	28	2	–	
Lehrgang an privaten Instituten	32 448	68	7 926	11 608	5 525	3 376	2 489	1 142	277	31	4	2	
Fernlehrgang an öffentlichen Instituten	1 795	3	455	623	299	214	119	65	13	3	1	–	
Fernlehrgang an privaten Instituten	10 125	14	2 559	3 472	1 800	1 123	751	329	60	14	3	–	
Auslandsfall (§ 5 Abs. 2)	11	–	–	5	2	2	1	1	–	–	–	–	
Insgesamt ...	98 856	224	24 685	35 154	17 075	10 585	7 121	3 201	698	99	11	3	

Männlich													
Öffentliche Schulen	7 221	15	1 506	2 686	1 463	900	452	164	29	6	–	–	
Private Schulen	3 813	12	949	1 397	701	419	212	95	22	5	–	1	
Lehrgang an öffentlichen Instituten	25 814	52	5 742	9 434	5 074	3 110	1 718	569	100	13	2	–	
Lehrgang an privaten Instituten	19 309	25	4 042	7 015	3 842	2 315	1 445	499	108	15	2	1	
Fernlehrgang an öffentlichen Instituten	1 272	2	342	438	214	149	81	40	3	2	1	–	
Fernlehrgang an privaten Instituten	7 506	11	1 993	2 615	1 349	827	500	177	29	5	–	–	
Auslandsfall (§ 5 Abs. 2)	10	–	–	5	2	2	–	1	–	–	–	–	
Zusammen ...	64 945	117	14 574	23 590	12 645	7 722	4 408	1 545	291	46	5	2	

Weiblich													
Öffentliche Schulen	3 548	9	959	1 203	516	321	299	197	35	8	1	–	
Private Schulen	2 600	10	722	841	330	249	242	157	45	4	–	–	
Lehrgang an öffentlichen Instituten	11 481	41	3 867	3 885	1 365	871	838	482	117	15	–	–	
Lehrgang an privaten Instituten	13 139	43	3 884	4 593	1 683	1 061	1 044	643	169	16	2	1	
Fernlehrgang an öffentlichen Instituten	523	1	113	185	85	65	38	25	10	1	–	–	
Fernlehrgang an privaten Instituten	2 619	3	566	857	451	296	251	152	31	9	3	–	
Auslandsfall (§ 5 Abs. 2)	1	–	–	–	–	–	1	–	–	–	–	–	
Zusammen ...	33 911	107	10 111	11 564	4 430	2 863	2 713	1 656	407	53	6	1	

7 Geförderte 2009 nach Fortbildungsstätten, Staatsangehörigkeit, Voll-, Teilzeitfällen und Geschlecht

Fortbildungsstätte	Insgesamt	Davon			
		Deutsche	Ausländer	Ausländer aus	
				EU-Ländern	Nicht-EU-Ländern

I n s g e s a m t
Insgesamt

Öffentliche Schulen	39 105	38 249	856	359	497
Private Schulen	13 628	13 332	296	128	168
Lehrgang an öffentlichen Instituten	53 427	51 354	2 073	813	1 260
Lehrgang an privaten Instituten	39 394	37 851	1 543	654	889
Fernlehrgang an öffentlichen Instituten	1 818	1 777	41	18	23
Fernlehrgang an privaten Instituten	10 160	9 952	208	90	118
Auslandsfall (§ 5 Abs. 2)	11	10	1	–	1
Insgesamt ...	157 543	152 525	5 018	2 062	2 956

Männlich

Öffentliche Schulen	28 558	27 894	664	272	392
Private Schulen	7 804	7 621	183	68	115
Lehrgang an öffentlichen Instituten	39 090	37 509	1 581	591	990
Lehrgang an privaten Instituten	24 357	23 337	1 020	412	608
Fernlehrgang an öffentlichen Instituten	1 288	1 257	31	13	18
Fernlehrgang an privaten Instituten	7 529	7 367	162	67	95
Auslandsfall (§ 5 Abs. 2)	10	9	1	–	1
Zusammen ...	108 636	104 994	3 642	1 423	2 219

Weiblich

Öffentliche Schulen	10 547	10 355	192	87	105
Private Schulen	5 824	5 711	113	60	53
Lehrgang an öffentlichen Instituten	14 337	13 845	492	222	270
Lehrgang an privaten Instituten	15 037	14 514	523	242	281
Fernlehrgang an öffentlichen Instituten	530	520	10	5	5
Fernlehrgang an privaten Instituten	2 631	2 585	46	23	23
Auslandsfall (§ 5 Abs. 2)	1	1	–	–	–
Zusammen ...	48 907	47 531	1 376	639	737

7 Geförderte 2009 nach Fortbildungsstätten, Staatsangehörigkeit, Voll-, Teilzeitfällen und Geschlecht

Fortbildungsstätte	Insgesamt	Davon			
		Deutsche	Ausländer	Ausländer aus	
				EU-Ländern	Nicht-EU-Ländern

Vollzeitfälle					
Zusammen					
Öffentliche Schulen	28 336	27 832	504	214	290
Private Schulen	7 215	7 098	117	52	65
Lehrgang an öffentlichen Instituten	16 132	15 655	477	172	305
Lehrgang an privaten Instituten	6 946	6 705	241	94	147
Fernlehrgang an öffentlichen Instituten	23	22	1	–	1
Fernlehrgang an privaten Instituten	35	34	1	–	1
Auslandsfall (§ 5 Abs. 2)	–	–	–	–	–
Insgesamt ...	58 687	57 346	1 341	532	809

Männlich					
Öffentliche Schulen	21 337	20 946	391	164	227
Private Schulen	3 991	3 927	64	29	35
Lehrgang an öffentlichen Instituten	13 276	12 917	359	129	230
Lehrgang an privaten Instituten	5 048	4 904	144	58	86
Fernlehrgang an öffentlichen Instituten	16	15	1	–	1
Fernlehrgang an privaten Instituten	23	22	1	–	1
Auslandsfall (§ 5 Abs. 2)	–	–	–	–	–
Zusammen ...	43 691	42 731	960	380	580

Weiblich					
Öffentliche Schulen	6 999	6 886	113	50	63
Private Schulen	3 224	3 171	53	23	30
Lehrgang an öffentlichen Instituten	2 856	2 738	118	43	75
Lehrgang an privaten Instituten	1 898	1 801	97	36	61
Fernlehrgang an öffentlichen Instituten	7	7	–	–	–
Fernlehrgang an privaten Instituten	12	12	–	–	–
Auslandsfall (§ 5 Abs. 2)	–	–	–	–	–
Zusammen ...	14 996	14 615	381	152	229

7 Geförderte 2009 nach Fortbildungsstätten, Staatsangehörigkeit, Voll-, Teilzeitfällen und Geschlecht

Fortbildungsstätte	Insgesamt	Davon			
		Deutsche	Ausländer	Ausländer aus	
				EU-Ländern	Nicht-EU-Ländern

Teilzeitfälle					
Zusammen					
Öffentliche Schulen	10 769	10 417	352	145	207
Private Schulen	6 413	6 234	179	76	103
Lehrgang an öffentlichen Instituten	37 295	35 699	1 596	641	955
Lehrgang an privaten Instituten	32 448	31 146	1 302	560	742
Fernlehrgang an öffentlichen Instituten	1 795	1 755	40	18	22
Fernlehrgang an privaten Instituten	10 125	9 918	207	90	117
Auslandsfall (§ 5 Abs. 2)	11	10	1	–	1
Insgesamt ...	98 856	95 179	3 677	1 530	2 147

Männlich					
Öffentliche Schulen	7 221	6 948	273	108	165
Private Schulen	3 813	3 694	119	39	80
Lehrgang an öffentlichen Instituten	25 814	24 592	1 222	462	760
Lehrgang an privaten Instituten	19 309	18 433	876	354	522
Fernlehrgang an öffentlichen Instituten	1 272	1 242	30	13	17
Fernlehrgang an privaten Instituten	7 506	7 345	161	67	94
Auslandsfall (§ 5 Abs. 2)	10	9	1	–	1
Zusammen ...	64 945	62 263	2 682	1 043	1 639

Weiblich					
Öffentliche Schulen	3 548	3 469	79	37	42
Private Schulen	2 600	2 540	60	37	23
Lehrgang an öffentlichen Instituten	11 481	11 107	374	179	195
Lehrgang an privaten Instituten	13 139	12 713	426	206	220
Fernlehrgang an öffentlichen Instituten	523	513	10	5	5
Fernlehrgang an privaten Instituten	2 619	2 573	46	23	23
Auslandsfall (§ 5 Abs. 2)	1	1	–	–	–
Zusammen ...	33 911	32 916	995	487	508

**8 Geförderte 2009 nach Fortbildungsstätten, Art eines bereits erworbenen
berufsqualifizierenden Ausbildungsabschlusses, Voll-, Teilzeitfällen und Geschlecht**

Fortbildungsstätte	Insgesamt	§ 25 Berufs- bildungsgesetz	§ 25 Hand- werksordnung	Sonstiges Bundesrecht	Sonstiges Landesrecht	Sonstiger Nachweis
I n s g e s a m t						
Zusammen						
Öffentliche Schulen	39 104	23 131	12 088	394	2 803	689
Private Schulen	13 628	8 221	2 771	416	1 643	577
Lehrgang an öffentlichen Instituten	53 426	25 946	24 865	928	889	799
Lehrgang an privaten Instituten	39 393	26 782	8 760	625	2 163	1 064
Fernlehrgang an öffentlichen Instituten	1 818	1 337	379	15	41	46
Fernlehrgang an privaten Instituten	10 160	6 975	1 487	295	1 067	336
Auslandsfall (§ 5 Abs. 2)	11	9	–	–	2	–
Insgesamt ...	157 540	92 401	50 350	2 673	8 608	3 511
Männlich						
Öffentliche Schulen	28 557	16 400	10 438	239	1 210	271
Private Schulen	7 804	4 744	2 162	209	469	220
Lehrgang an öffentlichen Instituten	39 089	16 667	20 945	602	405	471
Lehrgang an privaten Instituten	24 356	15 810	6 883	306	814	544
Fernlehrgang an öffentlichen Instituten	1 288	894	333	11	25	25
Fernlehrgang an privaten Instituten	7 529	4 920	1 393	236	797	183
Auslandsfall (§ 5 Abs. 2)	10	8	–	–	2	–
Zusammen ...	108 633	59 443	42 154	1 603	3 722	1 714
Weiblich						
Öffentliche Schulen	10 547	6 731	1 650	155	1 593	418
Private Schulen	5 824	3 477	609	207	1 174	357
Lehrgang an öffentlichen Instituten	14 337	9 279	3 920	326	484	328
Lehrgang an privaten Instituten	15 037	10 972	1 877	319	1 349	520
Fernlehrgang an öffentlichen Instituten	530	443	46	4	16	21
Fernlehrgang an privaten Instituten	2 631	2 055	94	59	270	153
Auslandsfall (§ 5 Abs. 2)	1	1	–	–	–	–
Zusammen ...	48 907	32 958	8 196	1 070	4 886	1 797

**8 Geförderte 2009 nach Fortbildungsstätten, Art eines bereits erworbenen
berufsqualifizierenden Ausbildungsabschlusses, Voll-, Teilzeitfällen und Geschlecht**

Fortbildungsstätte	Insgesamt	§ 25 Berufs- bildungsgesetz	§ 25 Hand- werksordnung	Sonstiges Bundesrecht	Sonstiges Landesrecht	Sonstiger Nachweis
--------------------	-----------	--------------------------------	----------------------------	--------------------------	--------------------------	-----------------------

Vollzeitfälle

Zusammen

Öffentliche Schulen	28 335	15 899	8 963	315	2 630	529
Private Schulen	7 215	3 582	1 894	257	1 089	393
Lehrgang an öffentlichen Instituten	16 131	4 042	11 517	159	287	127
Lehrgang an privaten Instituten	6 945	2 637	3 711	95	376	127
Fernlehrgang an öffentlichen Instituten	23	14	6	2	–	1
Fernlehrgang an privaten Instituten	35	24	8	–	3	–
Auslandsfall (§ 5 Abs. 2)	–	–	–	–	–	–
Insgesamt ...	58 684	26 198	26 099	828	4 385	1 177

Männlich

Öffentliche Schulen	21 336	11 937	7 863	192	1 132	213
Private Schulen	3 991	1 982	1 466	117	293	133
Lehrgang an öffentlichen Instituten	13 275	3 170	9 759	109	156	82
Lehrgang an privaten Instituten	5 047	1 900	2 813	64	195	76
Fernlehrgang an öffentlichen Instituten	16	9	5	2	–	–
Fernlehrgang an privaten Instituten	23	17	6	–	–	–
Auslandsfall (§ 5 Abs. 2)	–	–	–	–	–	–
Zusammen ...	43 688	19 015	21 912	484	1 776	504

Weiblich

Öffentliche Schulen	6 999	3 962	1 100	123	1 498	316
Private Schulen	3 224	1 600	428	140	796	260
Lehrgang an öffentlichen Instituten	2 856	872	1 758	50	131	45
Lehrgang an privaten Instituten	1 898	737	898	31	181	51
Fernlehrgang an öffentlichen Instituten	7	5	1	–	–	1
Fernlehrgang an privaten Instituten	12	7	2	–	3	–
Auslandsfall (§ 5 Abs. 2)	–	–	–	–	–	–
Zusammen ...	14 996	7 183	4 187	344	2 609	673

**8 Geförderte 2009 nach Fortbildungsstätten, Art eines bereits erworbenen
berufsqualifizierenden Ausbildungsabschlusses, Voll-, Teilzeitfällen und Geschlecht**

Fortbildungsstätte	Insgesamt	§ 25 Berufs- bildungsgesetz	§ 25 Hand- werksordnung	Sonstiges Bundesrecht	Sonstiges Landesrecht	Sonstiger Nachweis
--------------------	-----------	--------------------------------	----------------------------	--------------------------	--------------------------	-----------------------

Teilzeitfälle

Zusammen

Öffentliche Schulen	10 769	7 232	3 125	79	173	160
Private Schulen	6 413	4 639	877	159	554	184
Lehrgang an öffentlichen Instituten	37 295	21 904	13 348	769	602	672
Lehrgang an privaten Instituten	32 448	24 145	5 049	530	1 787	937
Fernlehrgang an öffentlichen Instituten	1 795	1 323	373	13	41	45
Fernlehrgang an privaten Instituten	10 125	6 951	1 479	295	1 064	336
Auslandsfall (§ 5 Abs. 2)	11	9	–	–	2	–
Insgesamt ...	98 856	66 203	24 251	1 845	4 223	2 334

Männlich

Öffentliche Schulen	7 221	4 463	2 575	47	78	58
Private Schulen	3 813	2 762	696	92	176	87
Lehrgang an öffentlichen Instituten	25 814	13 497	11 186	493	249	389
Lehrgang an privaten Instituten	19 309	13 910	4 070	242	619	468
Fernlehrgang an öffentlichen Instituten	1 272	885	328	9	25	25
Fernlehrgang an privaten Instituten	7 506	4 903	1 387	236	797	183
Auslandsfall (§ 5 Abs. 2)	10	8	–	–	2	–
Zusammen ...	64 945	40 428	20 242	1 119	1 946	1 210

Weiblich

Öffentliche Schulen	3 548	2 769	550	32	95	102
Private Schulen	2 600	1 877	181	67	378	97
Lehrgang an öffentlichen Instituten	11 481	8 407	2 162	276	353	283
Lehrgang an privaten Instituten	13 139	10 235	979	288	1 168	469
Fernlehrgang an öffentlichen Instituten	523	438	45	4	16	20
Fernlehrgang an privaten Instituten	2 619	2 048	92	59	267	153
Auslandsfall (§ 5 Abs. 2)	1	1	–	–	–	–
Zusammen ...	33 911	25 775	4 009	726	2 277	1 124

9 Geförderte 2009 nach Dauer der Maßnahme, Fortbildungsstätten, Voll-, Teilzeitfällen und Geschlecht

Dauer der Maßnahme von ... bis unter ... Monaten	Fortbildungsstätten							
	Insgesamt	Öffentliche Schulen	Private Schulen	Lehrgang an öffentlichen Instituten	Lehrgang an privaten Instituten	Fernlehrgang an öffentlichen Instituten	Fernlehrgang an privaten Instituten	Auslandsfall (§ 5 Abs. 2)
I n s g e s a m t								
Zusammen								
1 - 3	482	85	31	253	99	3	11	–
3 - 6	4 798	920	515	1 852	1 466	16	29	–
6 - 9	6 758	1 221	475	2 909	1 928	35	190	–
9 - 12	11 502	3 478	791	4 967	2 043	42	181	–
12 - 15	11 914	2 617	698	4 811	3 543	43	202	–
15 - 18	7 981	1 102	442	3 604	2 588	37	208	–
18 - 21	16 267	2 157	819	6 059	5 401	303	1 528	–
21 - 24	31 249	15 275	3 746	6 546	5 340	60	281	1
24 - 30	29 167	6 155	2 168	10 680	9 300	151	713	–
30 - 36	14 680	2 608	1 229	6 139	3 807	144	752	1
36 - 42	9 718	1 720	1 242	3 395	1 799	172	1 389	1
42 - 49	10 312	1 333	921	1 703	1 135	768	4 444	8
49 und mehr	2 715	434	551	509	945	44	232	–
Insgesamt ...	157 543	39 105	13 628	53 427	39 394	1 818	10 160	11
M ä n n l i c h								
Zusammen								
1 - 3	380	65	27	211	69	1	7	–
3 - 6	2 722	595	271	1 101	724	12	19	–
6 - 9	4 582	809	324	2 046	1 300	17	86	–
9 - 12	9 136	2 752	556	4 198	1 543	24	63	–
12 - 15	8 336	2 075	386	3 732	2 006	22	115	–
15 - 18	4 986	768	229	2 570	1 300	21	98	–
18 - 21	8 688	1 309	405	3 547	2 644	116	667	–
21 - 24	20 723	11 384	1 955	4 310	2 911	25	137	1
24 - 30	18 949	4 463	1 324	6 925	5 660	92	485	–
30 - 36	11 670	1 739	739	5 351	3 127	114	599	1
36 - 42	7 113	1 095	462	3 077	1 363	102	1 014	–
42 - 49	9 268	1 164	723	1 586	1 024	708	4 055	8
49 und mehr	2 083	340	403	436	686	34	184	–
Zusammen ...	108 636	28 558	7 804	39 090	24 357	1 288	7 529	10
W e i b l i c h								
Zusammen								
1 - 3	102	20	4	42	30	2	4	–
3 - 6	2 076	325	244	751	742	4	10	–
6 - 9	2 176	412	151	863	628	18	104	–
9 - 12	2 366	726	235	769	500	18	118	–
12 - 15	3 578	542	312	1 079	1 537	21	87	–
15 - 18	2 995	334	213	1 034	1 288	16	110	–
18 - 21	7 579	848	414	2 512	2 757	187	861	–
21 - 24	10 526	3 891	1 791	2 236	2 429	35	144	–
24 - 30	10 218	1 692	844	3 755	3 640	59	228	–
30 - 36	3 010	869	490	788	680	30	153	–
36 - 42	2 605	625	780	318	436	70	375	1
42 - 49	1 044	169	198	117	111	60	389	–
49 und mehr	632	94	148	73	259	10	48	–
Zusammen ...	48 907	10 547	5 824	14 337	15 037	530	2 631	1

9 Geförderte 2009 nach Dauer der Maßnahme, Fortbildungsstätten, Voll-, Teilzeitfällen und Geschlecht

Dauer der Maßnahme von ... bis unter ... Monaten	Fortbildungsstätten							
	Insgesamt	Öffentliche Schulen	Private Schulen	Lehrgang an öffentlichen Instituten	Lehrgang an privaten Instituten	Fernlehrgang an öffentlichen Instituten	Fernlehrgang an privaten Instituten	Auslandsfall (§ 5 Abs. 2)
Vollzeitfälle								
Zusammen								
1 - 3	290	63	26	156	45	–	–	–
3 - 6	4 214	841	482	1 632	1 254	3	2	–
6 - 9	5 140	985	389	2 325	1 434	3	4	–
9 - 12	9 030	3 171	701	3 861	1 289	5	3	–
12 - 15	6 221	2 086	424	2 827	882	1	1	–
15 - 18	2 217	566	102	1 305	239	3	2	–
18 - 21	2 178	940	209	801	222	1	5	–
21 - 24	19 278	14 096	2 896	1 711	564	4	7	–
24 - 30	6 652	3 898	1 056	856	836	1	5	–
30 - 36	1 756	944	345	350	114	1	2	–
36 - 42	1 477	645	552	232	47	–	1	–
42 - 49	148	68	20	43	16	1	–	–
49 und mehr	86	33	13	33	4	–	3	–
Insgesamt ...	58 687	28 336	7 215	16 132	6 946	23	35	–
Männlich								
1 - 3	251	52	23	139	37	–	–	–
3 - 6	2 346	538	248	950	607	2	1	–
6 - 9	3 719	721	285	1 656	1 052	2	3	–
9 - 12	7 579	2 549	502	3 424	1 098	4	2	–
12 - 15	5 365	1 798	252	2 579	735	–	1	–
15 - 18	1 993	492	80	1 203	214	3	1	–
18 - 21	1 720	690	135	719	173	1	2	–
21 - 24	13 886	10 668	1 510	1 334	370	1	3	–
24 - 30	5 202	3 085	753	728	631	1	4	–
30 - 36	942	465	100	290	84	1	2	–
36 - 42	513	210	87	186	29	–	1	–
42 - 49	115	47	12	40	15	1	–	–
49 und mehr	60	22	4	28	3	–	3	–
Zusammen ...	43 691	21 337	3 991	13 276	5 048	16	23	–
Weiblich								
1 - 3	39	11	3	17	8	–	–	–
3 - 6	1 868	303	234	682	647	1	1	–
6 - 9	1 421	264	104	669	382	1	1	–
9 - 12	1 451	622	199	437	191	1	1	–
12 - 15	856	288	172	248	147	1	–	–
15 - 18	224	74	22	102	25	–	1	–
18 - 21	458	250	74	82	49	–	3	–
21 - 24	5 392	3 428	1 386	377	194	3	4	–
24 - 30	1 450	813	303	128	205	–	1	–
30 - 36	814	479	245	60	30	–	–	–
36 - 42	964	435	465	46	18	–	–	–
42 - 49	33	21	8	3	1	–	–	–
49 und mehr	26	11	9	5	1	–	–	–
Zusammen ...	14 996	6 999	3 224	2 856	1 898	7	12	–

9 Geförderte 2009 nach Dauer der Maßnahme, Fortbildungsstätten, Voll-, Teilzeitfällen und Geschlecht

Dauer der Maßnahme von ... bis unter ... Monaten	Fortbildungsstätten							
	Insgesamt	Öffentliche Schulen	Private Schulen	Lehrgang an öffentlichen Instituten	Lehrgang an privaten Instituten	Fernlehrgang an öffentlichen Instituten	Fernlehrgang an privaten Instituten	Auslandsfall (§ 5 Abs. 2)
Teilzeitfälle								
Zusammen								
1 - 3	192	22	5	97	54	3	11	–
3 - 6	584	79	33	220	212	13	27	–
6 - 9	1 618	236	86	584	494	32	186	–
9 - 12	2 472	307	90	1 106	754	37	178	–
12 - 15	5 693	531	274	1 984	2 661	42	201	–
15 - 18	5 764	536	340	2 299	2 349	34	206	–
18 - 21	14 089	1 217	610	5 258	5 179	302	1 523	–
21 - 24	11 971	1 179	850	4 835	4 776	56	274	1
24 - 30	22 515	2 257	1 112	9 824	8 464	150	708	–
30 - 36	12 924	1 664	884	5 789	3 693	143	750	1
36 - 42	8 241	1 075	690	3 163	1 752	172	1 388	1
42 - 49	10 164	1 265	901	1 660	1 119	767	4 444	8
49 und mehr	2 629	401	538	476	941	44	229	–
Insgesamt ...	98 856	10 769	6 413	37 295	32 448	1 795	10 125	11
Männlich								
1 - 3	129	13	4	72	32	1	7	–
3 - 6	376	57	23	151	117	10	18	–
6 - 9	863	88	39	390	248	15	83	–
9 - 12	1 557	203	54	774	445	20	61	–
12 - 15	2 971	277	134	1 153	1 271	22	114	–
15 - 18	2 993	276	149	1 367	1 086	18	97	–
18 - 21	6 968	619	270	2 828	2 471	115	665	–
21 - 24	6 837	716	445	2 976	2 541	24	134	1
24 - 30	13 747	1 378	571	6 197	5 029	91	481	–
30 - 36	10 728	1 274	639	5 061	3 043	113	597	1
36 - 42	6 600	885	375	2 891	1 334	102	1 013	–
42 - 49	9 153	1 117	711	1 546	1 009	707	4 055	8
49 und mehr	2 023	318	399	408	683	34	181	–
Zusammen ...	64 945	7 221	3 813	25 814	19 309	1 272	7 506	10
Weiblich								
1 - 3	63	9	1	25	22	2	4	–
3 - 6	208	22	10	69	95	3	9	–
6 - 9	755	148	47	194	246	17	103	–
9 - 12	915	104	36	332	309	17	117	–
12 - 15	2 722	254	140	831	1 390	20	87	–
15 - 18	2 771	260	191	932	1 263	16	109	–
18 - 21	7 121	598	340	2 430	2 708	187	858	–
21 - 24	5 134	463	405	1 859	2 235	32	140	–
24 - 30	8 768	879	541	3 627	3 435	59	227	–
30 - 36	2 196	390	245	728	650	30	153	–
36 - 42	1 641	190	315	272	418	70	375	1
42 - 49	1 011	148	190	114	110	60	389	–
49 und mehr	606	83	139	68	258	10	48	–
Zusammen ...	33 911	3 548	2 600	11 481	13 139	523	2 619	1

10 Geförderte 2009 nach Fortbildungsstätten, Familienstand und Geschlecht

Fortbildungsstätte	Insgesamt ¹⁾	Familienstand				
		ledig	verheiratet	dauernd getrennt lebend	verwitwet	geschieden
Vollzeitfälle						
Insgesamt						
Öffentliche Schulen	28 336	25 785	2 112	166	12	257
Private Schulen	7 215	6 453	600	58	8	96
Lehrgang an öffentlichen Instituten	16 132	13 656	2 077	124	9	261
Lehrgang an privaten Instituten	6 946	5 869	871	63	2	135
Fernlehrgang an öffentlichen Instituten	23	19	4	–	–	–
Fernlehrgang an privaten Instituten	35	30	4	–	–	1
Auslandsfall (§ 5 Abs. 2)	–	–	–	–	–	–
Insgesamt ...	58 687	51 812	5 668	411	31	750
Männlich						
Öffentliche Schulen	21 337	19 411	1 680	106	7	129
Private Schulen	3 991	3 584	355	18	2	32
Lehrgang an öffentlichen Instituten	13 276	11 272	1 743	81	5	170
Lehrgang an privaten Instituten	5 048	4 248	695	30	1	68
Fernlehrgang an öffentlichen Instituten	16	14	2	–	–	–
Fernlehrgang an privaten Instituten	23	20	3	–	–	–
Auslandsfall (§ 5 Abs. 2)	–	–	–	–	–	–
Zusammen ...	43 691	38 549	4 478	235	15	399
Weiblich						
Öffentliche Schulen	6 999	6 374	432	60	5	128
Private Schulen	3 224	2 869	245	40	6	64
Lehrgang an öffentlichen Instituten	2 856	2 384	334	43	4	91
Lehrgang an privaten Instituten	1 898	1 621	176	33	1	67
Fernlehrgang an öffentlichen Instituten	7	5	2	–	–	–
Fernlehrgang an privaten Instituten	12	10	1	–	–	1
Auslandsfall (§ 5 Abs. 2)	–	–	–	–	–	–
Zusammen ...	14 996	13 263	1 190	176	16	351

1) Einschließlich Familienstand ohne Angabe.