

Bildung und Kultur

Aufstiegsförderung nach dem Aufstiegsfortbildungsförderungsgesetz (AFBG)



2008

Erscheinungsfolge: jährlich
Erschienen am 20. Juli 2009
Artikelnummer: 2110800087004

Weitere Informationen zur Thematik dieser Publikation unter:
Telefon: +49 (0) 611 / 75 28 57; Fax: +49 (0) 611 / 75 39 77;
E-Mail: bildungsstatistik@destatis.de

© Statistisches Bundesamt, Wiesbaden 2009

Vervielfältigung und Verbreitung, auch auszugsweise, mit Quellenangabe gestattet.

Inhalt

Startseite

Vorbemerkung

Qualitätsbericht

Weitere Erläuterungen

Grafik 1-2

Grafik 3

Karte

Gebietsstand

1 Geförderte und finanzieller Aufwand (Bewilligung) 2008 nach Ländern, Fortbildungsstätten und Fortbildungszielen

* Fortbildungsstätten

Insgesamt, Öffentliche Schulen

Private Schulen, Lehrgang an öffentlichen Instituten

Lehrgang an privaten Instituten, Fernlehrgang an öffentlichen Instituten

Fernlehrgang an privaten Instituten, Auslandsfall

* Fortbildungsziele

Insgesamt, Berufsbildungsgesetz

Handwerksordnung, Vergleichbares Bundesrecht

Vergleichbares Landesrecht, Ergänzungsschulen

Gesundheits- und Pflegeberufe, Verordnung nach § 2 Abs. 1a

1a Geförderte und finanzieller Aufwand (in Anspruch genommene Förderung) 2008 nach Ländern, Fortbildungsstätten und Fortbildungszielen

* Fortbildungsstätten

Insgesamt, Öffentliche Schulen

Private Schulen, Lehrgang an öffentlichen Instituten

Lehrgang an privaten Instituten, Fernlehrgang an öffentlichen Instituten

Fernlehrgang an privaten Instituten, Auslandsfall

* Fortbildungsziele

Insgesamt, Berufsbildungsgesetz

Handwerksordnung, Vergleichbares Bundesrecht

Vergleichbares Landesrecht, Ergänzungsschulen

Gesundheits- und Pflegeberufe, Verordnung nach § 2 Abs. 1a

2 Geförderte und finanzieller Aufwand (Bewilligung) 2006, 2007 und 2008 nach Ländern, Fortbildungsstätten und Fortbildungszielen

Deutschland

Baden-Württemberg

Bayern

Berlin

Brandenburg

Bremen

Hamburg

Hessen

Mecklenburg-Vorpommern

Niedersachsen

Nordrhein-Westfalen

Rheinland-Pfalz

Saarland

Sachsen

Sachsen-Anhalt

Schleswig-Holstein

Thüringen

3 Geförderte, Voll- und Teilzeitfälle 2008 nach Geschlecht, Ländern und Fortbildungsstätten

Insgesamt, Öffentliche Schulen, Private Schulen

Lehrgang an öffentlichen Instituten, Lehrgang an privaten Instituten, Fernlehrgang an öffentlichen Instituten

Fernlehrgang an privaten Instituten, Auslandsfall

4 Geförderte 2008 nach Ländern, Gesamteinkommen und Geschlecht

Tabelle

5 Geförderte und durchschnittlicher monatlicher Förderungsbetrag

(Bewilligung) 2008 nach Ländern und Fortbildungsstätten

Insgesamt, Öffentliche Schulen, Private Schulen

Lehrgang an öffentlichen Instituten, Lehrgang an privaten Instituten, Fernlehrgang an öffentlichen Instituten

Fernlehrgang an privaten Instituten, Auslandsfall

5a Geförderte und durchschnittlicher monatlicher Förderungsbetrag 2008, darunter in Anspruch genommene Darlehen, nach Ländern und Fortbildungsstätten

Insgesamt, Öffentliche Schulen, Private Schulen

Lehrgang an öffentlichen Instituten, Lehrgang an privaten Instituten, Fernlehrgang an öffentlichen Instituten

Fernlehrgang an privaten Instituten, Auslandsfall

6 Geförderte 2008 nach Fortbildungsstätten, Altersgruppen, Voll- und Teilzeitfällen und Geschlecht

Insgesamt

Vollzeitfälle

Teilzeitfälle

7 Geförderte 2008 nach Fortbildungsstätten, Staatsangehörigkeit, Voll-, Teilzeitfällen und Geschlecht

Insgesamt

Vollzeitfälle

Teilzeitfälle

8 Geförderte 2008 nach Fortbildungsstätten, Art eines bereits erworbenen berufsqualifizierenden Ausbildungsabschlusses, Voll-, Teilzeitfällen und Geschlecht

Insgesamt

Vollzeitfälle

Teilzeitfälle

9 Geförderte 2008 nach Dauer der Maßnahme, Fortbildungsstätten, Voll-, Teilzeitfällen und Geschlecht

Insgesamt

Vollzeitfälle

Teilzeitfälle

10 Geförderte 2008 nach Fortbildungsstätten, Familienstand und Geschlecht

Tabelle

Hinweis: Die Seiteneinrichtung wurde optimiert für den Druck mit einem Brother HL 1250.
Das Layout wurde angepaßt an einen 17"-Monitor mit einer Auflösung von 800x600 Pixel.

Vorbemerkung

In der vorliegenden Veröffentlichung für 2008 werden die Ergebnisse der Statistik zum Aufstiegsfortbildungsförderungsgesetz im Rahmen der Fachserie 11 veröffentlicht. Die Ergebnisse für 1996 sind als Arbeitsunterlage publiziert worden.

Rechtsgrundlage dieser Bundesstatistik ist § 27 des Bundesgesetzes zur Förderung der beruflichen Aufstiegsfortbildung (Aufstiegsfortbildungsförderungsgesetz - AFBG) vom 23. April 1996 (BGBl. I S. 623), zuletzt geändert durch das Gesetz zur Änderung des Aufstiegsfortbildungsförderungsgesetzes vom 20.12.2001 (BGBl. I S. 4029) mit Wirkung zum 1.1.2002. Erfasst werden detaillierte Angaben zum sozialen und finanziellen Hintergrund der Geförderten und ihrer Ehegatten sowie die Höhe und Zusammensetzung des finanziellen Bedarfs der Geförderten und der errechneten Förderungsbeträge.

Diese Angaben werden der amtlichen Statistik von den mit der Berechnung der Förderungsbeträge beauftragten Landesrechenzentren als Auszug aus deren Eingabedaten und Rechenergebnissen in anonymisierter Form zur Verfügung gestellt (Sekundärstatistik).

Der Tabellenteil dieser Veröffentlichung gibt zunächst einen Überblick über die Zahl der Geförderten sowie über den finanziellen Aufwand im Jahr 2008. Dabei wird insbesondere nach Art und Umfang der Förderung unterschieden. In Tabelle 1 sind zunächst die bewilligten Fördermittel (darunter Darlehen insgesamt) und anschließend in Tabelle 1a die tatsächlich in Anspruch genommenen Darlehen aufgeführt. In den Tabellen 5 und 5a werden ebenfalls die bewilligten und die in Anspruch genommenen Darlehen, als Bestandteil des durchschnittlichen Förderungsbetrages, veröffentlicht. Ferner werden Angaben über den sozialen Hintergrund der Geförderten dargestellt. Die Tabellen enthalten Informationen über Alter, Familienstand, Staatsangehörigkeit und berufliche Vorbildung der Geförderten sowie ihr Gesamteinkommen. Bis auf Tabelle 4 sind alle Tabellen nach der Art der Fortbildungsstätte gegliedert (nähere Einzelheiten hierzu können dem Qualitätsbericht und den weiteren nachfolgenden Erläuterungen entnommen werden).

Qualitätsmerkmale der Statistik

1 Allgemeine Angaben zur Statistik

1.1 Bezeichnung der Statistik (gem. EVAS):

Statistik der Aufstiegsfortbildungsförderung (AFBG) – EVAS 21421

1.2 Berichtszeitraum:

1. Januar bis zum 31. Dezember

1.3 Erhebungstermin:

31. Dezember

1.4 Periodizität:

jährlich

1.5 Regionale Gliederung:

Bundesgebiet, Bundesländer

1.6 Erhebungsgesamtheit, Zuordnungsprinzip der Erhebungseinheiten:

Erfasst werden:

- detaillierte Angaben zum sozialen und finanziellen Hintergrund der Geförderten und ihrer Ehegatten sowie die Höhe und Zusammensetzung des finanziellen Bedarfs der Geförderten und der errechneten Förderungsbeträge
- alle Einrichtungen (öffentliche und private Schulen, öffentliche und private Institute, Fernunterrichtsinstitute), die eine nach dem Aufstiegsfortbildungsförderungsgesetz (AFBG) förderungsfähige Fortbildung vermitteln
- alle Deutsche und bestimmte Gruppen von bevorrechtigten Ausländern, die sich bereits 3 Jahre rechtmäßig in Deutschland aufgehalten haben und erwerbstätig gewesen sind

1.7 Erhebungseinheiten:

Erhebungseinheit ist jede geförderte Person, die einen Rechtsanspruch auf individuelle Förderung nach dem AFBG hat.

1.8 Rechtsgrundlagen, Verordnungen, Empfehlungen:

Rechtsgrundlage dieser Bundesstatistik ist § 27 des Bundesgesetzes zur Förderung der beruflichen Aufstiegsfortbildung (Aufstiegsfortbildungsförderungsgesetz – AFBG) vom 23. April 1996 (BGBl. I S. 623), zuletzt geändert durch das Gesetz zur Änderung des Aufstiegsfortbildungsförderungsgesetz vom 20.12.2001 (BGBl. I S. 4029) mit Wirkung vom 01.01.2002. Mit dem Haushaltsbegleitgesetz 2004 vom 29. Dezember 2003 (BGBl. I S. 3076) zum Subventionsabbau wurden auch beim AFBG Änderungen vorgenommen.

1.9 Geheimhaltung und Datenschutz:

Die Daten werden von den Rechenzentren der Länder in anonymisierter Form zur Verfügung gestellt.

2 Bedeutung der Statistik

2.1 Erhebungsinhalte (zusätzlich bitte auch Angabe der erhobenen Merkmale):

Mit dieser Statistik wird ausschließlich die Förderung nach dem AFBG dargestellt.

Es werden Angaben zu **Geförderten, finanzieller Aufwand und durchschnittlicher monatlicher Förderungsbetrag** veröffentlicht:

Land, Fortbildungsziel, Fortbildungsstätte, Geschlecht, Gesamteinkommen, Altersgruppen, Voll- und Teilzeit, Staatsangehörigkeit, Art eines bereits erworbenen berufsqualifizierenden Ausbildungsabschlusses, Dauer der Maßnahme, Familienstand.

2.2 Zweck der Statistik:

Diese Statistik dient der Überprüfung der Förderungen. Hierbei werden u. a. die Anzahl der Geförderten, Förderungsarten und auch die Zahlung der Beträge an die Geförderten überprüft. Die Statistik dient als Entscheidungsgrundlage für eine evtl. Gesetzesanpassung und als Information der Öffentlichkeit über die Förderleistungen.

2.3 Hauptnutzer der Statistik:

Bundes- und Länderressorts (u. a. Bundesministerium für Bildung und Forschung), Anbieter von Weiterbildungsmaßnahmen, andere Behörden, Institute, Medien, interessierte Öffentlichkeit

2.4 Einbeziehung der Nutzer:

Die gewünschten Veränderungen im bestehenden Erhebungs- Veröffentlichungsprogramm von Seiten der Ministerien werden weitgehend berücksichtigt und ggf. auch in die Gesetzesänderungen umgesetzt.

3 Datenquellen und Erhebungsmethodik

3.1 Art der Datengewinnung: In dieser Statistik wird die Totalerhebung angewandt.

3.2 Stichprobenverfahren: entfällt

3.2.1 Stichprobendesign: entfällt

3.2.2 Stichprobenumfang, Auswahlatz: entfällt

3.2.3 Schichtung der Stichprobe: entfällt

3.2.4 Hochrechnung: entfällt

3.3 ggf. Hinweis auf Saisonbereinigungsverfahren entfällt

3.4 Erhebungsinstrumente und Berichtsweg:

Die Angaben werden der amtlichen Statistik von den mit der Berechnung der Förderungsbeträge beauftragten Landesrechenzentren als Auszug aus deren Eingabedaten und Rechenergebnissen in anonymisierter Form zur Verfügung gestellt (Sekundärstatistik).

3.5 Belastung der Auskunftspflichtigen: entfällt

3.6 Dokumentation des Fragebogens im Anhang/Link auf Fragebogen: entfällt

4 Genauigkeit

4.1 Qualitative Gesamtbewertung der Genauigkeit:

Die Genauigkeit ist sehr hoch sein, da die Daten aufgrund der Leistungsrechnung umfangreichen Plausibilitätsprüfungen unterzogen werden.

4.2 Stichprobenbedingte Fehler: entfällt

4.3 Nicht-stichprobenbedingte Fehler: entfällt

4.4 Fehler in der Erfassungsgrundlage: nicht bekannt

4.5 Antwortausfälle auf der Ebene statistischer Einheiten: nicht bekannt

4.6 Antwortausfälle auf der Ebene statistischer Merkmale: nicht bekannt

5 Aktualität

Auf Bundesebene liegen erste Eckzahlen nach 5-6 Monaten vor.

6 Zeitliche und räumliche Vergleichbarkeit

Zwischen den Bundesländern sind räumliche und zeitliche Vergleichbarkeit gegeben.

7 Bezüge zu anderen Erhebungen entfällt

8 Weitere Informationsquellen

Die AFBG-Statistik wird im Rahmen der Fachserie 11, Reihe 8, ab dem Berichtsjahr 2002 nur noch online unter Publikation des Statistischen Bundesamtes veröffentlicht. Die Ergebnisse können über folgenden Link kostenlos abgerufen werden:

www.destatis.de

Bei Fragen oder Anmerkungen zur Bundesstatistik AFBG wenden Sie sich bitte an folgende Adresse:

Statistisches Bundesamt
Gruppe VI B
65180 Wiesbaden

Ansprechpartner ist Herr Udo Kleinegees
E-Mail: bildungsstatistik@destatis.de
Tel.: 0611 / 75 – 2857

Die AFBG-Ergebnisse für Nordrhein-Westfalen werden vom Landesamt für Datenverarbeitung und Statistik (LDS NRW) herausgegeben:

Ansprechpartnerin AFBG NRW ist Frau Gabriele Schnitzler
E-Mail: www.Berufsbildungsstatistik@it-nrw.de
Für **allgemeine Informationen** zur Aufstiegsfortbildungsförderung ist das Bundesministerium für Bildung und Forschung (BMBF) zuständig:

www.bmbf.de oder

www.meister-bafoeg.info

Weitere Erläuterungen

Allgemeines

In dieser Veröffentlichung wird ausschließlich die Förderung nach dem Aufstiegsfortbildungsförderungsgesetz (AFBG) dargestellt. Dieses Gesetz verfolgt das Ziel, Teilnehmer und Teilnehmerinnen an Maßnahmen der beruflichen Fortbildung durch finanzielle Unterstützung abzusichern. Das Gesetz ist ein umfassendes Förderinstrument für die berufliche Fortbildung in nahezu allen Berufsbereichen, und zwar unabhängig davon, in welcher Form sie durchgeführt wird (Vollzeit/Teilzeit/ schulisch/außerschulisch).

Das Aufstiegsfortbildungsförderungsgesetz wird im Auftrag des Bundes von den Ländern ausgeführt, die die dafür zuständigen Behörden bestimmt haben. Zuständige Behörden sind in der Regel die Ämter für Ausbildungsförderung bei den Kreisen und kreisfreien Städten am gewöhnlichen Aufenthaltsort des Antragstellers. Ausnahmen bestehen in Bremen, Hamburg, Hessen, Niedersachsen, Nordrhein-Westfalen, Sachsen, Schleswig-Holstein und Thüringen. Die zuständigen Behörden nehmen die Anträge auf Aufstiegsfortbildungsförderung nach dem AFBG entgegen, treffen die zur Entscheidung über den Antrag erforderlichen Feststellungen, entscheiden über den Antrag, erlassen den Bescheid hierüber und zahlen die Zuschüsse aus. Die Darlehen werden von der Kreditanstalt für Wiederaufbau (KfW) ausgezahlt, mit der hierüber ein gesonderter Darlehensvertrag geschlossen werden muss. Die Berechnung der Förderungsbeträge erfolgt dabei durch zentrale Rechenzentren, die von den Obersten Landesbehörden für Aufstiegsfortbildungsförderung mit diesen Aufgaben betraut sind.

Dauer der Förderung

Die Dauer der Förderung richtet sich grundsätzlich nach der Dauer der Fortbildungsmaßnahme. Vollzeitmaßnahmen dürfen in der Regel bis zu 24 Monaten, Teilzeitmaßnahmen in der Regel bis zu 48 Monaten dauern (Förderungshöchstdauer). Findet die Förderung nicht in einem zusammenhängenden Kurs oder Lehrgang statt, sondern gliedert sich in mehrere Teile, dann müssen sämtliche Teile innerhalb eines bestimmten Zeitraums absolviert werden. Dieser maximale Zeitrahmen beträgt bei Vollzeitmaßnahmen 36 Monate, bei Teilzeitmaßnahmen 48 Monate. Werden Maßnahmen abwechselnd in Vollzeit- und Teilzeitform absolviert, dann werden die Förderungshöchstdauer und der maximale Zeitrahmen individuell von der zuständigen Behörde festgelegt.

Finanzieller Aufwand

Die mit der Berechnung der Förderungsbeträge beauftragten Länder-Rechenzentren leiten im Auftrage der zuständigen Obersten Landesbehörden für Aufstiegsfortbildungsförderung die statistischen Angaben als Auszug aus ihren Eingabedaten und Rechenergebnissen an die amtliche Statistik weiter.

Die Geförderten erhalten folgende Leistungen:

Teilnehmer und Teilnehmerinnen an **Vollzeitveranstaltungen** erhalten vom Staat einen monatlichen **Unterhaltsbeitrag** zum Lebensunterhalt. Die Unterhaltsbeiträge betragen bis zu

- 675 Euro für Alleinstehende ohne Kind
(davon 229 Euro Zuschuss/446 Euro Darlehen),
- 854 Euro für Alleinstehende mit einem Kind
(229 Euro/625 Euro),
- 890 Euro für Verheiratete (229 Euro/661 Euro),
- 1 069 Euro für Verheiratete mit einem Kind
(229 Euro/840 Euro),
- 1 248 Euro für Verheiratete mit zwei Kindern
(229 Euro/1019 Euro).

Für jedes weitere Kind erhöht sich der Darlehensanteil des Unterhaltsbeitrages um 179 Euro. Allein-erziehende können darüber hinaus sowohl bei Vollzeit- als auch bei Teilzeitmaßnahmen einen monatlichen **Zuschuss** bis zu 113 Euro zu den notwendigen **Kinderbetreuungskosten** erhalten. Die Höhe des monatlichen Unterhaltsbedarfs lehnt sich an den BAföG-Bedarfssatz für Fachschüler mit abgeschlossener Berufsausbildung an, der Zuschlag für die Krankenversicherung an den BAföG-Bedarfssatz für Studierende.

Die Unterhaltsbeiträge sind **einkommens- und vermögensabhängig**. Sie reduzieren sich daher um etwaiges anrechenbares Einkommen und Vermögen des Teilnehmers bzw. anrechenbares Einkommen seines von ihm nicht dauernd getrennt lebenden Ehegatten.

Bei **Voll- und Teilzeitmaßnahmen** ist zur Finanzierung der Lehrgangs- und Prüfungsgebühren ein einkommens- und vermögensunabhängiger **Maßnahmebeitrag** in Höhe der tatsächlich anfallenden Gebühren, höchstens jedoch von 10 226 Euro vorgesehen. Er besteht aus einem Zuschuss von 30,5 Prozent, im Übrigen aus einem zinsgünstigen Darlehen.

Fortbildungsstätten

Als Fortbildungsstätten gelten hier alle Einrichtungen (öffentliche und private Schulen, öffentliche und private Institute, Fernunterrichtsinstitute), die eine nach dem AFBG förderungsfähige Fortbildung vermitteln.

Fortbildungsziel

Förderungsfähige Fortbildungsveranstaltungen müssen folgende Kriterien erfüllen:

- Der angestrebte Fortbildungsabschluss muss eine abgeschlossene **Erstausbildung** in einem nach dem Berufsbildungsgesetz, der Handwerksordnung oder bundes- oder landesrechtlich anerkannten Beruf voraussetzen.
- Die Maßnahme muss gezielt auf öffentlich-rechtliche Fortbildungsprüfungen vorbereiten, die über dem Niveau einer Facharbeiter-, Gesellen-, Gehilfenprüfung oder eines Berufsfachschulabschlusses liegen. Dazu gehören Kurse und Lehrgänge, die auf Fortbildungsabschlüsse vorbereiten, die auf folgenden Grundlagen beruhen:
 - § 46 Abs. 1 BBiG (z. B. Bankfachwirt, Betriebswirt, Elektroniktechniker, Industriemeister, Fachkaufmann, Restaurator, Werbefachwirt),
 - § 46 Abs. 2 BBiG bzw. § 42 Abs. 2 HwO (z. B. Fachagrarwirt, Industriefachwirt, Wirtschaftsinformatiker, Geprüfter Industriemeister, Polier, Tierpflegemeister),
 - § 81 BBiG (z. B. Milchwirtschaftlicher Labormeister),
 - § 95 BBiG (Meister der städtischen Hauswirtschaft),
 - § 45 HwO (z. B. Bäckermeister, Fotografenmeister, Klempnermeister, Zahntechnikermeister),
 - § 122 HwO (z. B. Feinoptikermeister, Herrenschnneidermeister, Zweiradmechanikermeister),
 - § 124 des Seemannsgesetzes (Schiffsbetriebsmeister),
 - landesrechtliche Fortbildungsregelungen für Berufe im Gesundheitswesen sowie im Bereich der sozialpflegerischen und sozialpädagogischen Berufe (z. B. Fachkrankenpfleger, Fachkinderkrankenpfleger, Krankenpflege-Lehrkräfte) sowie sonstige landesrechtliche Bestimmungen,
 - Fortbildungen in den Gesundheits- und Pflegeberufen nach den Richtlinien der Deutschen Krankenhausgesellschaft (z. B. Fachkrankenpfleger/in),
 - Fortbildungen an staatlich anerkannten Ergänzungsschulen (z. B. staatlich anerkannte/r Sozialwirt/in).

Geförderte

Handwerker und andere Fachkräfte, die sich auf den Fortbildungsabschluss zu Handwerks- oder Industriemeistern, Technikern, Fachkaufleuten oder Betriebswirten vorbereiten, können die Aufstiegsförderung beantragen. Voraussetzung ist eine nach dem Berufsbildungsgesetz (BBiG) oder nach der Handwerksordnung (HwO) anerkannte, abgeschlossene **Erstausbildung** oder ein vergleichbarer Berufsabschluss. Gefördert werden Bildungsmaßnahmen im Bereich der gewerblichen Wirtschaft, der freien Berufe sowie der Haus- und Landwirtschaft. Sie müssen gezielt auf entsprechende anerkannte Prüfungen nach der

Handwerksordnung, dem Berufsbildungsgesetz oder nach Bundes- oder Landesrecht vorbereiten. Auch zahlreiche landesrechtlich geregelte Fortbildungen für Berufe im Gesundheitswesen, in der Sozialpflege und Sozialpädagogik sind förderungsfähig. Bedingung ist, dass der angestrebte Abschluss der Qualifizierungsmaßnahme über dem Niveau einer Facharbeiter-, Gesellen- und Gehilfenprüfung oder eines Berufsfachschulabschlusses liegen muss.

Nicht gefördert werden Fortbildungsabschlüsse, die oberhalb der Meisterebene liegen, wie z. B. ein Hochschulabschluss.

Förderungsberechtigt sind Deutsche und bestimmte Gruppen von bevorrechtigten Ausländern, die sich bereits 3 Jahre rechtmäßig in Deutschland aufgehalten haben und erwerbstätig gewesen sind.

Vollzeit-/Teilzeitfälle bzw. Vollzeit-/Teilzeitmaßnahmen

Die Fortbildungsmaßnahme muss mindestens 400 Stunden umfassen.

Bei Vollzeitmaßnahmen müssen in der Regel Lehrveranstaltungen wöchentlich an fünf Werktagen mit mindestens 25 Unterrichtsstunden stattfinden. Vollzeitfortbildungen dürfen insgesamt nicht länger als drei Jahre dauern.

Bei Teilzeitmaßnahmen müssen die Lehrveranstaltungen innerhalb von acht Monaten mindestens 150 Unterrichtsstunden umfassen. Teilzeitmaßnahmen dürfen insgesamt nicht länger als vier Jahre dauern.

Zuschuss/Darlehen

Die Förderung nach dem AFBG wird teils als Zuschuss, teils als Darlehen geleistet.

Als **Zuschuss** werden gewährt:

- ein Anteil von 30,5 Prozent zu den Lehrgangs- und Prüfungsgebühren (maximal 3 119 Euro) bei Voll- und Teilzeitmaßnahmen,
- ein Teil des Unterhaltsbeitrages bei Vollzeitmaßnahmen (maximal 229 Euro),
- die Kinderbetreuungskosten bei Voll- und Teilzeitmaßnahmen (bis zu 113 Euro je Kind).

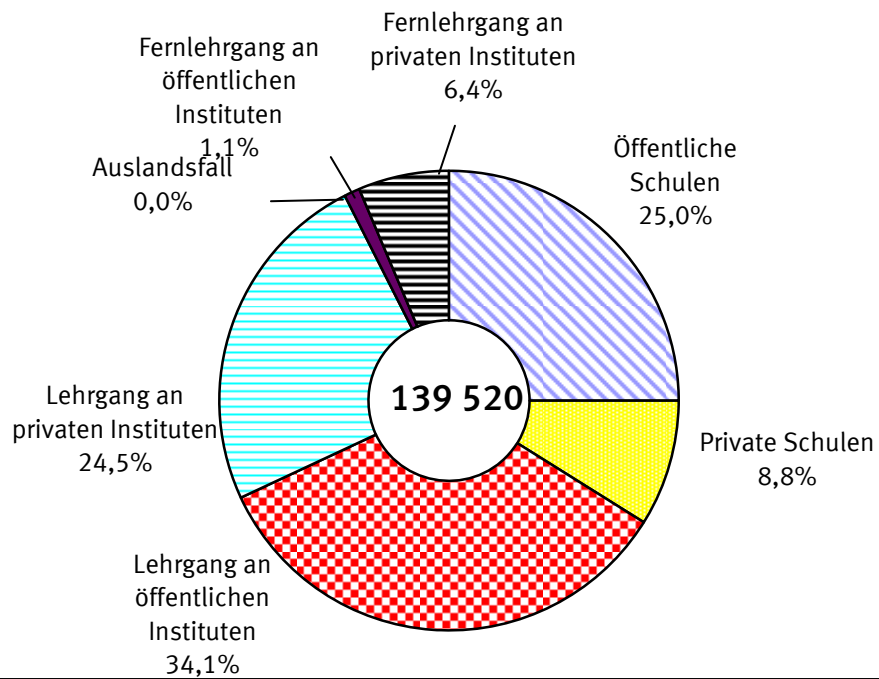
Als **Darlehen** werden gewährt:

- ein Teil des Unterhaltsbeitrages bei Vollzeitmaßnahmen (zur Höhe siehe unter „Finanzieller Aufwand“),
- ein Anteil von 69,5 Prozent zu den Lehrgangs- und Prüfungsgebühren (maximal 7 107 Euro) bei Voll- und Teilzeitmaßnahmen,
- die Kosten für das Prüfungsstück (bis zu 1 534 Euro) bei Voll- und Teilzeitmaßnahmen.

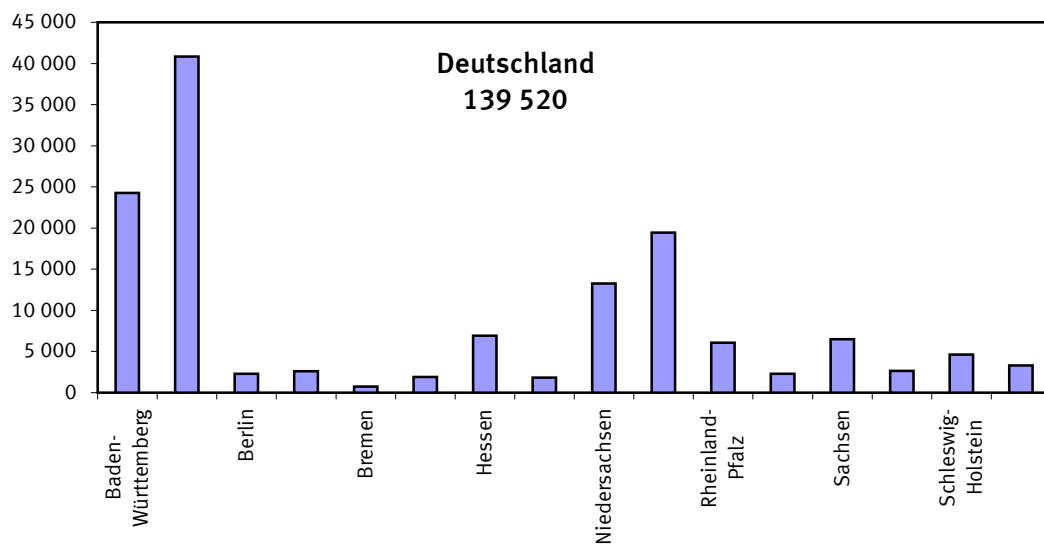
Der Geförderte kann frei entscheiden, ob und in welcher Höhe er das Darlehen in Anspruch nimmt. Er kann auch ein geringeres Darlehen nehmen, als ihm zusteht.

AFBG-Statistik 2008

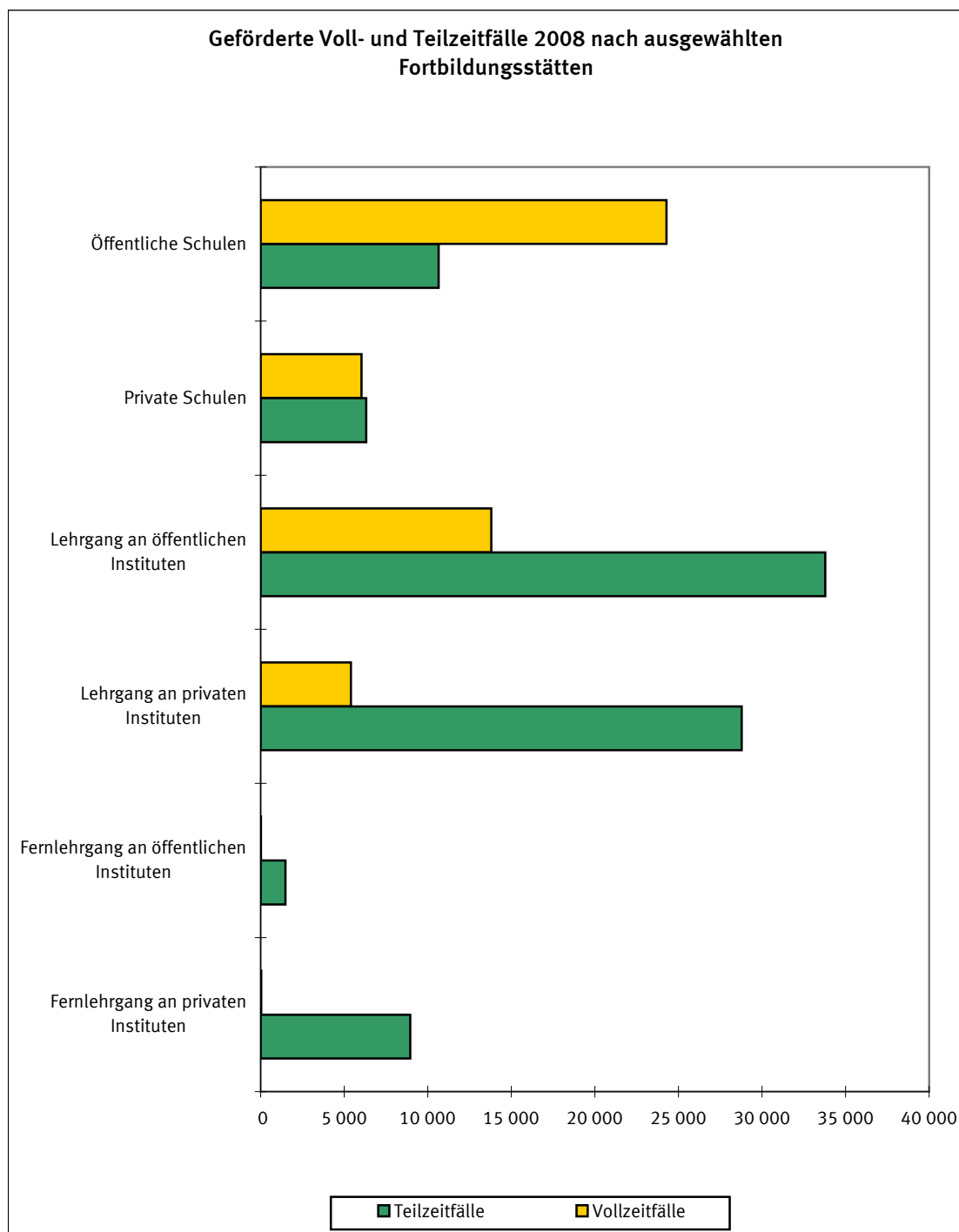
Geförderte 2008 nach Fortbildungsstätten



Geförderte 2008 nach Ländern

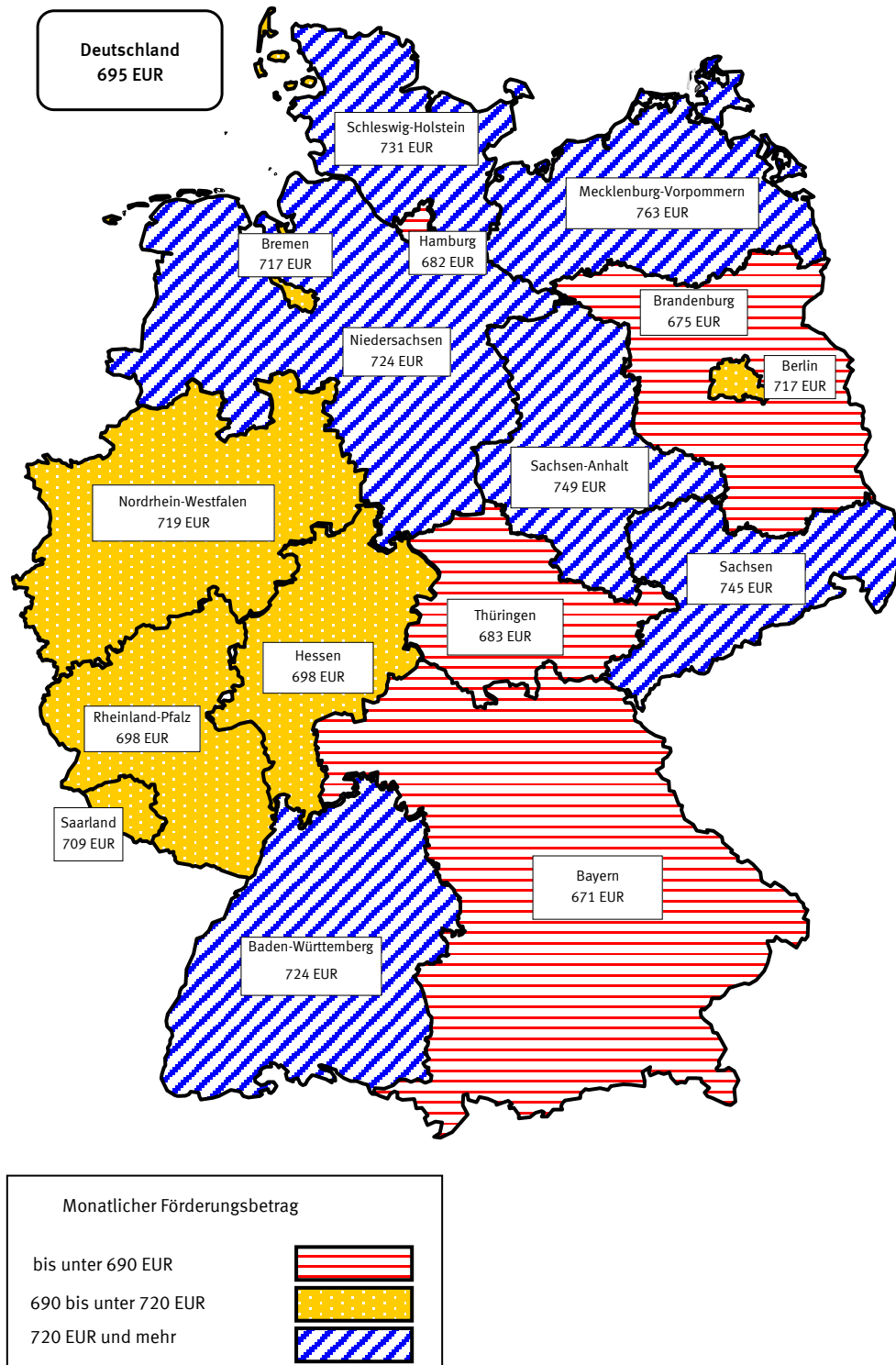


AFBG-Statistik 2008



AFBG-Statistik 2008

Durchschnittlicher Förderungsbetrag (Bewilligung) pro Person und Monat



Gebietsstand

Die Angaben für **Deutschland** beziehen sich auf die Bundesrepublik Deutschland nach dem Gebietsstand seit dem 3.10.1990.

Zeichenerklärung

- = nichts vorhanden
- . = Zahlenwert unbekannt oder geheimzuhalten

Auf- und Abrundungen

Im Allgemeinen ist ohne Rücksicht auf die Endsumme auf- bzw. abgerundet worden. Deshalb können sich bei der Summierung von Einzelangaben geringfügige Abweichungen in der Endsumme ergeben.

Auf- und Ausgliederungen

Die vollständige Aufgliederung einer Summe ist durch das Wort **davon** kenntlich gemacht. Auf das Wort **davon** ist verzichtet worden, wenn aus Aufbau und Wortlaut von Tabellenkopf und Vorspalte unmissverständlich hervorgeht, dass es sich um eine Aufgliederung handelt. Die teilweise Ausgliederung einer Summe ist durch das Wort darunter gekennzeichnet. Bei der teilweiser Ausgliederung nach verschiedenen nicht summierbaren Merkmalen sind die Worte und zwar gebraucht worden.

1 Geförderte und finanzieller Aufwand (Bewilligung) 2008 nach Ländern, Fortbildungsstätten und Fortbildungszielen

Land	Geförderte			Finanzieller Aufwand		
	insgesamt	Vollzeit	Teilzeit	zusammen	Zuschuss	Darlehen
	Anzahl			1 000 EUR		

Nach Fortbildungsstätten
Insgesamt

Baden-Württemberg	24 289	7 789	16 500	58 871	17 682	41 188
Bayern	40 849	15 885	24 964	102 241	30 900	71 341
Berlin	2 279	787	1 492	7 164	2 117	5 047
Brandenburg	2 594	626	1 968	7 081	2 101	4 980
Bremen	743	199	544	2 295	697	1 597
Hamburg	1 892	875	1 017	6 884	2 077	4 808
Hessen	6 934	2 869	4 065	21 923	6 534	15 389
Mecklenburg-Vorpommern	1 819	444	1 375	4 431	1 311	3 120
Niedersachsen	13 260	4 723	8 537	37 628	11 252	26 376
Nordrhein-Westfalen	19 455	7 739	11 716	65 821	19 632	46 189
Rheinland-Pfalz	6 053	2 011	4 042	16 622	5 006	11 616
Saarland	2 304	298	2 006	4 259	1 296	2 963
Sachsen	6 490	2 085	4 405	18 119	5 256	12 863
Sachsen-Anhalt	2 647	846	1 801	8 428	2 484	5 944
Schleswig-Holstein	4 614	1 210	3 404	10 997	3 264	7 734
Thüringen	3 298	1 167	2 131	8 895	2 649	6 246
Deutschland ...	139 520	49 553	89 967	381 658	114 257	267 401

Öffentliche Schulen

Baden-Württemberg	6 882	5 215	1 667	24 700	7 365	17 335
Bayern	8 414	6 560	1 854	29 304	8 879	20 425
Berlin	1 046	434	612	3 637	1 066	2 571
Brandenburg	1 135	400	735	3 521	1 036	2 485
Bremen	40	38	2	244	73	171
Hamburg	505	503	2	2 336	712	1 624
Hessen	2 506	1 891	615	10 246	3 026	7 220
Mecklenburg-Vorpommern	1 035	342	693	2 774	816	1 958
Niedersachsen	2 246	2 123	123	9 322	2 792	6 530
Nordrhein-Westfalen	4 307	2 803	1 504	16 536	4 914	11 623
Rheinland-Pfalz	1 853	1 158	695	6 137	1 835	4 303
Saarland	410	141	269	926	283	643
Sachsen	1 894	1 070	824	7 155	2 064	5 091
Sachsen-Anhalt	864	429	435	3 011	877	2 134
Schleswig-Holstein	435	434	1	1 739	502	1 236
Thüringen	1 351	737	614	4 042	1 208	2 834
Deutschland ...	34 923	24 278	10 645	125 630	37 446	88 184

1 Geförderte und finanzieller Aufwand (Bewilligung) 2008 nach Ländern, Fortbildungsstätten und Fortbildungszielen

Land	Geförderte			Finanzieller Aufwand		
	insgesamt	Vollzeit	Teilzeit	zusammen	Zuschuss	Darlehen
	Anzahl			1 000 EUR		

Private Schulen

Baden-Württemberg	1 096	526	570	3 731	1 122	2 609
Bayern	4 520	2 726	1 794	15 144	4 615	10 529
Berlin	5	1	4	16	4	12
Brandenburg	175	25	150	416	125	291
Bremen	55	52	3	286	89	197
Hamburg	9	9	-	61	16	45
Hessen	348	155	193	1 292	385	906
Mecklenburg-Vorpommern	95	26	69	263	81	182
Niedersachsen	2 337	921	1 416	7 180	2 133	5 048
Nordrhein-Westfalen	899	428	471	3 067	923	2 144
Rheinland-Pfalz	316	82	234	846	259	588
Saarland	711	89	622	1 331	403	928
Sachsen	846	603	243	3 956	1 088	2 868
Sachsen-Anhalt	405	121	284	1 216	357	859
Schleswig-Holstein	257	148	109	1 104	329	776
Thüringen	264	115	149	870	255	615
Deutschland ...	12 338	6 027	6 311	40 779	12 182	28 597

Lehrgang an öffentlichen Instituten

Baden-Württemberg	8 134	1 269	6 865	15 957	4 808	11 149
Bayern	16 938	5 079	11 859	38 530	11 576	26 955
Berlin	618	309	309	2 211	653	1 558
Brandenburg	845	176	669	2 297	682	1 615
Bremen	430	101	329	1 432	434	998
Hamburg	4	-	4	8	3	6
Hessen	1 980	583	1 397	5 910	1 763	4 146
Mecklenburg-Vorpommern	490	66	424	1 034	306	728
Niedersachsen	2 309	830	1 479	7 527	2 229	5 297
Nordrhein-Westfalen	9 641	3 896	5 745	35 384	10 533	24 851
Rheinland-Pfalz	2 888	653	2 235	7 388	2 227	5 161
Saarland	396	26	370	685	207	478
Sachsen	598	236	362	1 860	544	1 316
Sachsen-Anhalt	847	254	593	2 975	884	2 091
Schleswig-Holstein	190	6	184	257	79	178
Thüringen	1 265	313	952	3 402	1 009	2 393
Deutschland ...	47 573	13 797	33 776	126 857	37 937	88 920

1 Geförderte und finanzieller Aufwand (Bewilligung) 2008 nach Ländern, Fortbildungsstätten und Fortbildungszielen

Land	Geförderte			Finanzieller Aufwand		
	insgesamt	Vollzeit	Teilzeit	zusammen	Zuschuss	Darlehen
	Anzahl			1 000 EUR		

Lehrgang an privaten Instituten

Baden-Württemberg	6 794	775	6 019	12 727	3 853	8 874
Bayern	6 775	1 497	5 278	14 106	4 257	9 849
Berlin	368	42	326	947	286	661
Brandenburg	262	25	237	573	175	399
Bremen	107	8	99	189	58	130
Hamburg	1 262	362	900	4 240	1 274	2 967
Hessen	1 496	236	1 260	3 675	1 115	2 559
Mecklenburg-Vorpommern	108	10	98	228	69	160
Niedersachsen	5 433	845	4 588	12 348	3 718	8 630
Nordrhein-Westfalen	3 617	605	3 012	9 388	2 822	6 566
Rheinland-Pfalz	760	117	643	1 895	577	1 318
Saarland	721	42	679	1 228	375	853
Sachsen	2 704	176	2 528	4 480	1 357	3 123
Sachsen-Anhalt	261	40	221	711	210	502
Schleswig-Holstein	3 386	622	2 764	7 527	2 241	5 286
Thüringen	130	1	129	202	61	141
Deutschland ...	34 184	5 403	28 781	74 466	22 448	52 018

Fernlehrgang an öffentlichen Instituten

Baden-Württemberg	195	-	195	257	78	179
Bayern	505	6	499	564	171	392
Berlin	163	1	162	237	72	165
Brandenburg	36	-	36	55	17	38
Bremen	68	-	68	86	26	60
Hamburg	3	-	3	3	1	2
Hessen	59	-	59	76	23	53
Mecklenburg-Vorpommern	8	-	8	13	4	9
Niedersachsen	33	1	32	52	16	37
Nordrhein-Westfalen	118	4	114	197	60	137
Rheinland-Pfalz	42	-	42	48	15	34
Saarland	8	-	8	12	4	8
Sachsen	4	-	4	7	2	5
Sachsen-Anhalt	101	-	101	176	54	122
Schleswig-Holstein	-	-	-	-	-	-
Thüringen	150	-	150	198	60	138
Deutschland ...	1 493	12	1 481	1 981	603	1 378

1 Geförderte und finanzieller Aufwand (Bewilligung) 2008 nach Ländern, Fortbildungsstätten und Fortbildungszielen

Land	Geförderte			Finanzieller Aufwand		
	insgesamt	Vollzeit	Teilzeit	zusammen	Zuschuss	Darlehen
	Anzahl			1 000 EUR		

Fernlehrgang an privaten Instituten

Baden-Württemberg	1 188	4	1 184	1 498	456	1 042
Bayern	3 683	16	3 667	4 580	1 399	3 182
Berlin	79	-	79	116	35	80
Brandenburg	141	-	141	219	67	152
Bremen	43	-	43	58	18	41
Hamburg	109	1	108	236	72	164
Hessen	544	4	540	723	220	503
Mecklenburg-Vorpommern	83	-	83	118	36	82
Niedersachsen	900	3	897	1 197	364	833
Nordrhein-Westfalen	872	3	869	1 248	380	868
Rheinland-Pfalz	194	1	193	307	94	213
Saarland	58	-	58	77	23	53
Sachsen	444	-	444	662	202	460
Sachsen-Anhalt	165	2	163	298	90	207
Schleswig-Holstein	346	-	346	370	113	257
Thüringen	138	1	137	179	54	125
Deutschland ...	8 987	35	8 952	11 885	3 623	8 262

Auslandsfall (§ 5 Abs. 2)

Baden-Württemberg	-	-	-	-	-	-
Bayern	14	1	13	13	4	9
Berlin	-	-	-	-	-	-
Brandenburg	-	-	-	-	-	-
Bremen	-	-	-	-	-	-
Hamburg	-	-	-	-	-	-
Hessen	1	-	1	2	1	1
Mecklenburg-Vorpommern	-	-	-	-	-	-
Niedersachsen	2	-	2	2	1	1
Nordrhein-Westfalen	1	-	1	1	0	1
Rheinland-Pfalz	-	-	-	-	-	-
Saarland	-	-	-	-	-	-
Sachsen	-	-	-	-	-	-
Sachsen-Anhalt	4	-	4	41	12	28
Schleswig-Holstein	-	-	-	-	-	-
Thüringen	-	-	-	-	-	-
Deutschland ...	22	1	21	59	18	41

1 Geförderte und finanzieller Aufwand (Bewilligung) 2008 nach Ländern, Fortbildungsstätten und Fortbildungszielen

Land	Geförderte			Finanzieller Aufwand		
	insgesamt	Vollzeit	Teilzeit	zusammen	Zuschuss	Darlehen
	Anzahl			1 000 EUR		

Nach Fortbildungszielen
Insgesamt

Baden-Württemberg	24 289	7 789	16 500	58 871	17 682	41 188
Bayern	40 849	15 885	24 964	102 241	30 900	71 341
Berlin	2 279	787	1 492	7 164	2 117	5 047
Brandenburg	2 594	626	1 968	7 081	2 101	4 980
Bremen	743	199	544	2 295	697	1 597
Hamburg	1 892	875	1 017	6 884	2 077	4 808
Hessen	6 934	2 869	4 065	21 923	6 534	15 389
Mecklenburg-Vorpommern	1 819	444	1 375	4 431	1 311	3 120
Niedersachsen	13 260	4 723	8 537	37 628	11 252	26 376
Nordrhein-Westfalen	19 455	7 739	11 716	65 821	19 632	46 189
Rheinland-Pfalz	6 053	2 011	4 042	16 622	5 006	11 616
Saarland	2 304	298	2 006	4 259	1 296	2 963
Sachsen	6 490	2 085	4 405	18 119	5 256	12 863
Sachsen-Anhalt	2 647	846	1 801	8 428	2 484	5 944
Schleswig-Holstein	4 614	1 210	3 404	10 997	3 264	7 734
Thüringen	3 298	1 167	2 131	8 895	2 649	6 246
Deutschland ...	139 520	49 553	89 967	381 658	114 257	267 401

Berufsbildungsgesetz

Baden-Württemberg	14 634	2 812	11 822	28 993	8 776	20 217
Bayern	19 464	5 108	14 356	39 011	11 846	27 165
Berlin	1 450	414	1 036	3 873	1 151	2 722
Brandenburg	1 074	167	907	2 457	733	1 724
Bremen	374	65	309	1 102	334	768
Hamburg	497	26	471	962	292	669
Hessen	2 732	171	2 561	4 921	1 494	3 427
Mecklenburg-Vorpommern	514	115	399	1 127	332	795
Niedersachsen	7 051	1 537	5 514	15 829	4 750	11 079
Nordrhein-Westfalen	10 116	2 646	7 470	26 354	7 889	18 466
Rheinland-Pfalz	2 530	555	1 975	5 738	1 738	4 000
Saarland	1 090	53	1 037	1 707	520	1 187
Sachsen	2 583	74	2 509	3 829	1 161	2 668
Sachsen-Anhalt	1 046	315	731	2 879	850	2 029
Schleswig-Holstein	2 133	121	2 012	3 086	939	2 147
Thüringen	2 174	820	1 354	5 492	1 639	3 853
Deutschland ...	69 462	14 999	54 463	147 361	44 445	102 917

1 Geförderte und finanzieller Aufwand (Bewilligung) 2008 nach Ländern, Fortbildungsstätten und Fortbildungszielen

Land	Geförderte			Finanzieller Aufwand		
	insgesamt	Vollzeit	Teilzeit	zusammen	Zuschuss	Darlehen
	Anzahl			1 000 EUR		

Handwerksordnung

Baden-Württemberg	5 552	2 834	2 718	18 049	5 356	12 693
Bayern	11 844	6 340	5 504	38 422	11 498	26 924
Berlin	718	368	350	2 981	872	2 109
Brandenburg	1 359	432	927	4 278	1 265	3 014
Bremen	155	51	104	503	151	352
Hamburg	510	290	220	2 571	769	1 802
Hessen	2 070	1 129	941	8 616	2 557	6 059
Mecklenburg-Vorpommern	1 127	248	879	2 749	814	1 935
Niedersachsen	3 373	1 633	1 740	12 930	3 827	9 103
Nordrhein-Westfalen	7 602	4 072	3 530	33 493	9 950	23 543
Rheinland-Pfalz	2 783	1 186	1 597	8 973	2 684	6 289
Saarland	503	179	324	1 277	389	889
Sachsen	2 080	881	1 199	7 164	2 122	5 042
Sachsen-Anhalt	1 218	450	768	4 653	1 367	3 285
Schleswig-Holstein	1 362	553	809	4 636	1 375	3 262
Thüringen	1 121	347	774	3 394	1 007	2 387
Deutschland ...	43 377	20 993	22 384	154 691	46 002	108 689

Vergleichbares Bundesrecht

Baden-Württemberg	908	386	522	2 517	752	1 765
Bayern	1 955	549	1 406	4 017	1 217	2 800
Berlin	-	-	-	-	-	-
Brandenburg	36	12	24	89	28	62
Bremen	6	-	6	8	2	5
Hamburg	2	1	1	8	2	5
Hessen	315	214	101	1 238	373	864
Mecklenburg-Vorpommern	51	33	18	191	54	138
Niedersachsen	282	54	228	619	189	430
Nordrhein-Westfalen	353	142	211	1 138	337	800
Rheinland-Pfalz	157	31	126	349	106	243
Saarland	75	8	67	127	38	89
Sachsen	1 232	895	337	5 032	1 380	3 652
Sachsen-Anhalt	166	42	124	430	127	303
Schleswig-Holstein	19	14	5	125	34	91
Thüringen	1	-	1	2	1	2
Deutschland ...	5 558	2 381	3 177	15 889	4 641	11 248

1 Geförderte und finanzieller Aufwand (Bewilligung) 2008 nach Ländern, Fortbildungsstätten und Fortbildungszielen

Land	Geförderte			Finanzieller Aufwand		
	insgesamt	Vollzeit	Teilzeit	zusammen	Zuschuss	Darlehen
	Anzahl			1 000 EUR		
Vergleichbares Landesrecht						
Baden-Württemberg	2 856	1 682	1 174	8 609	2 586	6 022
Bayern	6 485	3 406	3 079	17 935	5 477	12 458
Berlin	17	-	17	26	8	18
Brandenburg	63	14	49	138	40	98
Bremen	179	82	97	617	190	427
Hamburg	855	552	303	3 267	990	2 278
Hessen	1 737	1 345	392	6 892	2 035	4 857
Mecklenburg-Vorpommern	115	46	69	332	101	231
Niedersachsen	1 743	1 136	607	5 776	1 742	4 034
Nordrhein-Westfalen	1 384	879	505	4 835	1 456	3 379
Rheinland-Pfalz	508	231	277	1 402	429	973
Saarland	572	54	518	1 025	312	714
Sachsen	563	233	330	2 041	577	1 464
Sachsen-Anhalt	89	26	63	208	62	146
Schleswig-Holstein	1 081	519	562	3 112	904	2 208
Thüringen	2	-	2	6	2	4
Deutschland ...	18 249	10 205	8 044	56 222	16 911	39 311
Ergänzungsschulen						
Baden-Württemberg	186	65	121	417	126	291
Bayern	389	286	103	1 392	415	977
Berlin	3	-	3	5	1	3
Brandenburg	11	1	10	28	9	19
Bremen	1	-	1	1	0	1
Hamburg	-	-	-	-	-	-
Hessen	5	2	3	19	6	13
Mecklenburg-Vorpommern	-	-	-	-	-	-
Niedersachsen	466	332	134	1 674	501	1 173
Nordrhein-Westfalen	-	-	-	-	-	-
Rheinland-Pfalz	31	6	25	75	23	52
Saarland	35	4	31	75	23	52
Sachsen	2	2	-	7	2	5
Sachsen-Anhalt	19	4	15	38	12	26
Schleswig-Holstein	5	3	2	21	6	14
Thüringen	-	-	-	-	-	-
Deutschland ...	1 153	705	448	3 752	1 125	2 627

1 Geförderte und finanzieller Aufwand (Bewilligung) 2008 nach Ländern, Fortbildungsstätten und Fortbildungszielen

Land	Geförderte			Finanzieller Aufwand		
	insgesamt	Vollzeit	Teilzeit	zusammen	Zuschuss	Darlehen
	Anzahl			1 000 EUR		

Gesundheits- und Pflegeberufe

Baden-Württemberg	153	10	143	285	86	199
Bayern	712	196	516	1 463	446	1 017
Berlin	91	5	86	279	85	194
Brandenburg	51	-	51	90	28	63
Bremen	28	1	27	63	19	44
Hamburg	28	6	22	77	24	53
Hessen	75	8	67	237	68	169
Mecklenburg-Vorpommern	12	2	10	31	9	21
Niedersachsen	345	31	314	801	243	558
Nordrhein-Westfalen	-	-	-	-	-	-
Rheinland-Pfalz	42	2	40	84	26	58
Saarland	29	-	29	47	14	33
Sachsen	30	-	30	46	14	32
Sachsen-Anhalt	107	9	98	218	65	153
Schleswig-Holstein	14	-	14	17	5	12
Thüringen	-	-	-	-	-	-
Deutschland ...	1 717	270	1 447	3 738	1 132	2 606

Verordnung nach § 2 Abs. 1a

Baden-Württemberg	-	-	-	-	-	-
Bayern	-	-	-	-	-	-
Berlin	-	-	-	-	-	-
Brandenburg	-	-	-	-	-	-
Bremen	-	-	-	-	-	-
Hamburg	-	-	-	-	-	-
Hessen	-	-	-	-	-	-
Mecklenburg-Vorpommern	-	-	-	-	-	-
Niedersachsen	-	-	-	-	-	-
Nordrhein-Westfalen	-	-	-	-	-	-
Rheinland-Pfalz	2	-	2	1	0	1
Saarland	-	-	-	-	-	-
Sachsen	-	-	-	-	-	-
Sachsen-Anhalt	2	-	2	3	1	2
Schleswig-Holstein	-	-	-	-	-	-
Thüringen	-	-	-	-	-	-
Deutschland ...	4	-	4	4	1	3

1a Geförderte und finanzieller Aufwand (in Anspruch genommene Förderung) 2008
nach Ländern, Fortbildungsstätten und Fortbildungszielen

Land	Geförderte			Finanzieller Aufwand		
	insgesamt	Vollzeit	Teilzeit	zusammen	Zuschuss	in Anspruch genommene Darlehen
	Anzahl			1 000 EUR		

Nach Fortbildungsstätten

Insgesamt

Baden-Württemberg	23 732	7 244	16 488	40 704	17 256	23 449
Bayern	40 849	15 885	24 964	91 574	30 900	60 674
Berlin	2 185	702	1 483	5 414	2 024	3 391
Brandenburg	2 513	546	1 967	4 618	2 017	2 601
Bremen	719	186	533	1 883	690	1 193
Hamburg	1 710	693	1 017	5 156	1 847	3 309
Hessen	6 556	2 495	4 061	16 211	6 125	10 086
Mecklenburg-Vorpommern	1 723	348	1 375	2 897	1 205	1 692
Niedersachsen	12 302	3 769	8 533	26 900	10 220	16 680
Nordrhein-Westfalen	18 405	6 694	11 711	49 228	18 630	30 598
Rheinland-Pfalz	5 703	1 663	4 040	11 425	4 651	6 774
Saarland	2 283	279	2 004	2 581	1 281	1 300
Sachsen	6 243	1 838	4 405	12 816	4 977	7 839
Sachsen-Anhalt	2 537	737	1 800	5 862	2 374	3 488
Schleswig-Holstein	4 614	1 210	3 404	10 286	3 264	7 023
Thüringen	3 085	954	2 131	6 097	2 438	3 658
Deutschland ...	135 159	45 243	89 916	293 655	109 900	183 755

Öffentliche Schulen

Baden-Württemberg	6 449	4 793	1 656	18 705	7 020	11 685
Bayern	8 414	6 560	1 854	26 942	8 879	18 063
Berlin	986	381	605	2 737	1 007	1 730
Brandenburg	1 068	334	734	2 313	962	1 351
Bremen	34	32	2	190	69	121
Hamburg	343	341	2	1 595	496	1 100
Hessen	2 162	1 547	615	7 715	2 633	5 082
Mecklenburg-Vorpommern	950	257	693	1 816	720	1 096
Niedersachsen	1 419	1 296	123	5 955	1 857	4 099
Nordrhein-Westfalen	3 639	2 135	1 504	12 313	4 184	8 129
Rheinland-Pfalz	1 569	876	693	4 201	1 529	2 673
Saarland	394	125	269	569	270	298
Sachsen	1 719	895	824	5 193	1 863	3 330
Sachsen-Anhalt	772	337	435	2 083	784	1 299
Schleswig-Holstein	435	434	1	1 606	502	1 104
Thüringen	1 176	562	614	2 813	1 024	1 789
Deutschland ...	31 529	20 905	10 624	96 747	33 798	62 949

1a Geförderte und finanzieller Aufwand (in Anspruch genommene Förderung) 2008
nach Ländern, Fortbildungsstätten und Fortbildungszielen

Land	Geförderte			Finanzieller Aufwand		
	insgesamt	Vollzeit	Teilzeit	zusammen	Zuschuss	in Anspruch genommene Darlehen
				1 000 EUR		

Private Schulen

Baden-Württemberg	1 067	497	570	2 733	1 103	1 630
Bayern	4 520	2 726	1 794	14 001	4 615	9 386
Berlin	5	1	4	14	4	10
Brandenburg	173	23	150	258	124	134
Bremen	51	48	3	260	88	172
Hamburg	9	9	-	41	16	25
Hessen	336	143	193	978	378	600
Mecklenburg-Vorpommern	95	26	69	195	81	114
Niedersachsen	2 278	862	1 416	5 370	2 084	3 286
Nordrhein-Westfalen	842	372	470	2 305	866	1 439
Rheinland-Pfalz	309	75	234	590	254	337
Saarland	707	87	620	803	402	401
Sachsen	784	541	243	2 907	1 015	1 892
Sachsen-Anhalt	397	113	284	797	349	449
Schleswig-Holstein	257	148	109	1 047	329	718
Thüringen	257	108	149	614	250	364
Deutschland ...	12 087	5 779	6 308	32 912	11 956	20 957

Lehrgang an öffentlichen Instituten

Baden-Württemberg	8 080	1 215	6 865	10 203	4 770	5 433
Bayern	16 938	5 079	11 859	33 573	11 576	21 998
Berlin	585	277	308	1 761	619	1 142
Brandenburg	834	165	669	1 551	675	876
Bremen	426	99	327	1 189	433	756
Hamburg	4	-	4	5	3	2
Hessen	1 969	573	1 396	4 398	1 758	2 640
Mecklenburg-Vorpommern	479	55	424	644	295	349
Niedersachsen	2 265	790	1 475	5 836	2 199	3 637
Nordrhein-Westfalen	9 353	3 612	5 741	27 093	10 349	16 744
Rheinland-Pfalz	2 832	597	2 235	5 107	2 187	2 920
Saarland	396	26	370	398	207	191
Sachsen	595	233	362	1 458	542	916
Sachsen-Anhalt	837	245	592	2 165	875	1 290
Schleswig-Holstein	190	6	184	238	79	159
Thüringen	1 235	283	952	2 334	989	1 345
Deutschland ...	47 018	13 255	33 763	97 951	37 555	60 396

1a Geförderte und finanzieller Aufwand (in Anspruch genommene Förderung) 2008
nach Ländern, Fortbildungsstätten und Fortbildungszielen

Land	Geförderte			Finanzieller Aufwand		
	insgesamt	Vollzeit	Teilzeit	zusammen	Zuschuss	in Anspruch genommene Darlehen
	Anzahl			1 000 EUR		

Lehrgang an privaten Instituten

Baden-Württemberg	6 753	735	6 018	7 960	3 829	4 131
Bayern	6 775	1 497	5 278	12 344	4 257	8 087
Berlin	368	42	326	696	286	409
Brandenburg	261	24	237	350	173	177
Bremen	99	7	92	146	57	89
Hamburg	1 242	342	900	3 364	1 261	2 103
Hessen	1 489	229	1 260	2 616	1 113	1 503
Mecklenburg-Vorpommern	108	10	98	159	69	90
Niedersachsen	5 405	817	4 588	8 870	3 700	5 171
Nordrhein-Westfalen	3 580	568	3 012	6 547	2 791	3 756
Rheinland-Pfalz	757	114	643	1 289	574	716
Saarland	720	41	679	750	375	375
Sachsen	2 697	169	2 528	2 831	1 354	1 477
Sachsen-Anhalt	261	40	221	503	210	293
Schleswig-Holstein	3 386	622	2 764	7 063	2 241	4 822
Thüringen	130	1	129	107	61	46
Deutschland ...	34 031	5 258	28 773	55 596	22 348	33 248

Fernlehrgang an öffentlichen Instituten

Baden-Württemberg	195	-	195	164	78	85
Bayern	505	6	499	487	171	316
Berlin	162	1	161	143	72	71
Brandenburg	36	-	36	33	17	16
Bremen	66	-	66	60	26	33
Hamburg	3	-	3	2	1	1
Hessen	59	-	59	52	23	28
Mecklenburg-Vorpommern	8	-	8	11	4	7
Niedersachsen	33	1	32	33	16	17
Nordrhein-Westfalen	118	4	114	123	60	63
Rheinland-Pfalz	42	-	42	30	15	15
Saarland	8	-	8	9	4	5
Sachsen	4	-	4	4	2	2
Sachsen-Anhalt	101	-	101	132	54	78
Schleswig-Holstein	-	-	-	-	-	-
Thüringen	150	-	150	120	60	59
Deutschland ...	1 490	12	1 478	1 403	603	799

1a Geförderte und finanzieller Aufwand (in Anspruch genommene Förderung) 2008
nach Ländern, Fortbildungsstätten und Fortbildungszielen

Land	Geförderte			Finanzieller Aufwand		
	insgesamt	Vollzeit	Teilzeit	zusammen	Zuschuss	in Anspruch genommene Darlehen
	Anzahl			1 000 EUR		

Fernlehrgang an privaten Instituten

Baden-Württemberg	1 188	4	1 184	940	456	484
Bayern	3 683	16	3 667	4 214	1 399	2 815
Berlin	79	-	79	64	35	29
Brandenburg	141	-	141	114	67	48
Bremen	43	-	43	38	18	21
Hamburg	109	1	108	150	72	78
Hessen	540	3	537	452	220	232
Mecklenburg-Vorpommern	83	-	83	72	36	36
Niedersachsen	900	3	897	835	364	471
Nordrhein-Westfalen	872	3	869	846	380	466
Rheinland-Pfalz	194	1	193	207	94	114
Saarland	58	-	58	53	23	29
Sachsen	444	-	444	424	202	222
Sachsen-Anhalt	165	2	163	169	90	79
Schleswig-Holstein	346	-	346	332	113	219
Thüringen	137	-	137	109	54	55
Deutschland ...	8 982	33	8 949	9 020	3 622	5 398

Auslandsfall (§ 5 Abs. 2)

Baden-Württemberg	-	-	-	-	-	-
Bayern	14	1	13	12	4	8
Berlin	-	-	-	-	-	-
Brandenburg	-	-	-	-	-	-
Bremen	-	-	-	-	-	-
Hamburg	-	-	-	-	-	-
Hessen	1	-	1	1	1	-
Mecklenburg-Vorpommern	-	-	-	-	-	-
Niedersachsen	2	-	2	1	1	0
Nordrhein-Westfalen	1	-	1	0	0	-
Rheinland-Pfalz	-	-	-	-	-	-
Saarland	-	-	-	-	-	-
Sachsen	-	-	-	-	-	-
Sachsen-Anhalt	4	-	4	12	12	-
Schleswig-Holstein	-	-	-	-	-	-
Thüringen	-	-	-	-	-	-
Deutschland ...	22	1	21	26	18	9

1a Geförderte und finanzieller Aufwand (in Anspruch genommene Förderung) 2008
nach Ländern, Fortbildungsstätten und Fortbildungszielen

Land	Geförderte			Finanzieller Aufwand		
	insgesamt	Vollzeit	Teilzeit	zusammen	Zuschuss	in Anspruch genommene Darlehen
	Anzahl			1 000 EUR		

Nach Fortbildungszielen

I n s g e s a m t

Baden-Württemberg	23 732	7 244	16 488	40 704	17 256	23 449
Bayern	40 849	15 885	24 964	91 574	30 900	60 674
Berlin	2 185	702	1 483	5 414	2 024	3 391
Brandenburg	2 513	546	1 967	4 618	2 017	2 601
Bremen	719	186	533	1 883	690	1 193
Hamburg	1 710	693	1 017	5 156	1 847	3 309
Hessen	6 556	2 495	4 061	16 211	6 125	10 086
Mecklenburg-Vorpommern	1 723	348	1 375	2 897	1 205	1 692
Niedersachsen	12 302	3 769	8 533	26 900	10 220	16 680
Nordrhein-Westfalen	18 405	6 694	11 711	49 228	18 630	30 598
Rheinland-Pfalz	5 703	1 663	4 040	11 425	4 651	6 774
Saarland	2 283	279	2 004	2 581	1 281	1 300
Sachsen	6 243	1 838	4 405	12 816	4 977	7 839
Sachsen-Anhalt	2 537	737	1 800	5 862	2 374	3 488
Schleswig-Holstein	4 614	1 210	3 404	10 286	3 264	7 023
Thüringen	3 085	954	2 131	6 097	2 438	3 658
Deutschland ...	135 159	45 243	89 916	293 655	109 900	183 755

Berufsbildungsgesetz

Baden-Württemberg	14 441	2 629	11 812	19 072	8 623	10 449
Bayern	19 464	5 108	14 356	34 984	11 846	23 138
Berlin	1 379	346	1 033	2 817	1 075	1 743
Brandenburg	1 041	134	907	1 470	686	784
Bremen	371	64	307	888	333	555
Hamburg	494	23	471	631	291	340
Hessen	2 711	153	2 558	3 106	1 481	1 626
Mecklenburg-Vorpommern	478	79	399	678	290	389
Niedersachsen	6 669	1 155	5 514	10 629	4 323	6 306
Nordrhein-Westfalen	9 571	2 101	7 470	18 469	7 313	11 156
Rheinland-Pfalz	2 401	426	1 975	3 597	1 587	2 010
Saarland	1 088	51	1 037	987	518	468
Sachsen	2 580	71	2 509	2 325	1 160	1 165
Sachsen-Anhalt	969	238	731	1 867	764	1 103
Schleswig-Holstein	2 133	121	2 012	2 867	939	1 928
Thüringen	1 993	639	1 354	3 709	1 448	2 260
Deutschland ...	67 783	13 338	54 445	108 097	42 677	65 420

1a Geförderte und finanzieller Aufwand (in Anspruch genommene Förderung) 2008
nach Ländern, Fortbildungsstätten und Fortbildungszielen

Land	Geförderte			Finanzieller Aufwand		
	insgesamt	Vollzeit	Teilzeit	zusammen	Zuschuss	in Anspruch genommene Darlehen
	Anzahl			1 000 EUR		

Handwerksordnung

Baden-Württemberg	5 367	2 651	2 716	12 879	5 248	7 631
Bayern	11 844	6 340	5 504	33 719	11 498	22 221
Berlin	695	351	344	2 371	855	1 516
Brandenburg	1 321	395	926	2 963	1 237	1 726
Bremen	151	49	102	420	150	270
Hamburg	499	279	220	2 260	764	1 497
Hessen	2 036	1 095	941	6 613	2 539	4 075
Mecklenburg-Vorpommern	1 095	216	879	1 841	779	1 063
Niedersachsen	3 313	1 576	1 737	10 320	3 793	6 526
Nordrhein-Westfalen	7 328	3 802	3 526	26 289	9 780	16 509
Rheinland-Pfalz	2 631	1 036	1 595	6 562	2 556	4 006
Saarland	493	169	324	817	381	436
Sachsen	2 059	860	1 199	5 337	2 111	3 226
Sachsen-Anhalt	1 201	434	767	3 411	1 355	2 056
Schleswig-Holstein	1 362	553	809	4 386	1 375	3 012
Thüringen	1 089	315	774	2 386	988	1 398
Deutschland ...	42 484	20 121	22 363	122 574	45 406	77 169

Vergleichbares Bundesrecht

Baden-Württemberg	880	358	522	1 781	718	1 063
Bayern	1 955	549	1 406	3 645	1 217	2 428
Berlin	-	-	-	-	-	-
Brandenburg	32	8	24	58	24	34
Bremen	6	-	6	3	2	1
Hamburg	2	1	1	6	2	4
Hessen	276	175	101	950	327	623
Mecklenburg-Vorpommern	36	18	18	124	38	86
Niedersachsen	274	46	228	433	181	252
Nordrhein-Westfalen	340	130	210	870	323	547
Rheinland-Pfalz	150	24	126	232	102	130
Saarland	75	8	67	86	38	48
Sachsen	1 069	732	337	3 647	1 180	2 467
Sachsen-Anhalt	162	38	124	311	125	186
Schleswig-Holstein	19	14	5	125	34	91
Thüringen	1	-	1	1	1	-
Deutschland ...	5 277	2 101	3 176	12 273	4 312	7 960

**1a Geförderte und finanzieller Aufwand (in Anspruch genommene Förderung) 2008
nach Ländern, Fortbildungsstätten und Fortbildungszielen**

Land	Geförderte			Finanzieller Aufwand		
	insgesamt	Vollzeit	Teilzeit	zusammen	Zuschuss	in Anspruch genommene Darlehen
	Anzahl			1 000 EUR		

Vergleichbares Landesrecht

Baden-Württemberg	2 713	1 539	1 174	6 494	2 462	4 032
Bayern	6 485	3 406	3 079	16 614	5 477	11 137
Berlin	17	-	17	13	8	5
Brandenburg	57	8	49	70	34	36
Bremen	162	72	90	525	186	340
Hamburg	687	384	303	2 213	767	1 447
Hessen	1 454	1 063	391	5 349	1 707	3 642
Mecklenburg-Vorpommern	103	34	69	231	90	140
Niedersachsen	1 329	723	606	3 794	1 279	2 515
Nordrhein-Westfalen	1 166	661	505	3 600	1 215	2 385
Rheinland-Pfalz	448	171	277	936	358	578
Saarland	563	47	516	614	307	308
Sachsen	504	174	330	1 472	511	961
Sachsen-Anhalt	78	15	63	128	54	74
Schleswig-Holstein	1 081	519	562	2 873	904	1 969
Thüringen	2	-	2	2	2	-
Deutschland ...	16 849	8 816	8 033	44 929	15 362	29 567

Ergänzungsschulen

Baden-Württemberg	180	59	121	291	120	171
Bayern	389	286	103	1 292	415	877
Berlin	3	-	3	4	1	2
Brandenburg	11	1	10	14	9	5
Bremen	1	-	1	0	0	-
Hamburg	-	-	-	-	-	-
Hessen	5	2	3	14	6	8
Mecklenburg-Vorpommern	-	-	-	-	-	-
Niedersachsen	381	247	134	1 141	408	733
Nordrhein-Westfalen	-	-	-	-	-	-
Rheinland-Pfalz	30	5	25	48	23	26
Saarland	35	4	31	50	23	27
Sachsen	1	1	-	6	2	4
Sachsen-Anhalt	19	4	15	31	12	19
Schleswig-Holstein	5	3	2	18	6	11
Thüringen	-	-	-	-	-	-
Deutschland ...	1 060	612	448	2 909	1 025	1 884

**1a Geförderte und finanzieller Aufwand (in Anspruch genommene Förderung) 2008
nach Ländern, Fortbildungsstätten und Fortbildungszielen**

Land	Geförderte			Finanzieller Aufwand		
	insgesamt	Vollzeit	Teilzeit	zusammen	Zuschuss	in Anspruch genommene Darlehen
	Anzahl			1 000 EUR		

Gesundheits- und Pflegeberufe

Baden-Württemberg	151	8	143	187	84	102
Bayern	712	196	516	1 319	446	873
Berlin	91	5	86	210	85	125
Brandenburg	51	-	51	44	28	17
Bremen	28	1	27	46	19	27
Hamburg	28	6	22	46	24	22
Hessen	74	7	67	178	66	112
Mecklenburg-Vorpommern	11	1	10	23	8	14
Niedersachsen	336	22	314	583	234	348
Nordrhein-Westfalen	-	-	-	-	-	-
Rheinland-Pfalz	41	1	40	50	25	25
Saarland	29	-	29	27	14	13
Sachsen	30	-	30	30	14	15
Sachsen-Anhalt	106	8	98	113	64	50
Schleswig-Holstein	14	-	14	17	5	11
Thüringen	-	-	-	-	-	-
Deutschland ...	1 702	255	1 447	2 872	1 117	1 755

Verordnung nach § 2 Abs. 1a

Baden-Württemberg	-	-	-	-	-	-
Bayern	-	-	-	-	-	-
Berlin	-	-	-	-	-	-
Brandenburg	-	-	-	-	-	-
Bremen	-	-	-	-	-	-
Hamburg	-	-	-	-	-	-
Hessen	-	-	-	-	-	-
Mecklenburg-Vorpommern	-	-	-	-	-	-
Niedersachsen	-	-	-	-	-	-
Nordrhein-Westfalen	-	-	-	-	-	-
Rheinland-Pfalz	2	-	2	0	0	-
Saarland	-	-	-	-	-	-
Sachsen	-	-	-	-	-	-
Sachsen-Anhalt	2	-	2	1	1	1
Schleswig-Holstein	-	-	-	-	-	-
Thüringen	-	-	-	-	-	-
Deutschland ...	4	-	4	2	1	1

2 Geförderte und finanzieller Aufwand (Bewilligung) 2006, 2007 und 2008 nach Ländern, Fortbildungsstätten und Fortbildungszielen

Fortbildungsstätte ----- Fortbildungsziel	Berichts- jahr	Geförderte			Finanzieller Aufwand		
		insgesamt	Vollzeit	Teilzeit	zusammen	Zuschuss	Darlehen
		Anzahl			1 000 EUR		
Deutschland							
Insgesamt	2006	135 915	49 557	86 358	369 045	108 788	260 257
	2007	133 592	48 027	85 565	356 024	105 580	250 444
	2008	139 520	49 553	89 967	381 658	114 257	267 401
Nach Fortbildungsstätten							
Öffentliche Schulen	2006	36 074	24 694	11 380	128 735	37 671	91 064
	2007	34 750	23 796	10 954	121 666	35 771	85 896
	2008	34 923	24 278	10 645	125 630	37 446	88 184
Private Schulen	2006	13 183	6 247	6 936	42 935	12 672	30 263
	2007	12 513	6 081	6 432	39 386	11 651	27 735
	2008	12 338	6 027	6 311	40 779	12 182	28 597
Lehrgang an öffentlichen Instituten	2006	46 371	13 484	32 887	118 708	34 866	83 842
	2007	45 608	13 153	32 455	117 124	34 751	82 373
	2008	47 573	13 797	33 776	126 857	37 937	88 920
Lehrgang an privaten Instituten	2006	31 746	5 102	26 644	67 268	20 099	47 168
	2007	31 115	4 954	26 161	65 479	19 638	45 840
	2008	34 184	5 403	28 781	74 466	22 448	52 018
Fernlehrgang an öffentlichen Instituten	2006	1 176	12	1 164	1 597	487	1 110
	2007	1 321	9	1 312	1 813	553	1 260
	2008	1 493	12	1 481	1 981	603	1 378
Fernlehrgang an privaten Instituten	2006	7 332	17	7 315	9 752	2 978	6 775
	2007	8 257	33	8 224	10 485	3 195	7 290
	2008	8 987	35	8 952	11 885	3 623	8 262
Auslandsfall (§ 5 Abs. 2)	2006	33	1	32	51	15	35
	2007	28	1	27	70	21	49
	2008	22	1	21	59	18	41
Nach Fortbildungszielen							
Berufsbildungsgesetz	2006	63 857	14 261	49 596	133 083	39 786	93 297
	2007	64 235	13 908	50 327	131 130	39 302	91 828
	2008	69 462	14 999	54 463	147 361	44 445	102 917
Handwerksordnung	2006	44 596	21 681	22 915	152 861	44 473	108 387
	2007	42 934	20 789	22 145	148 249	43 659	104 591
	2008	43 377	20 993	22 384	154 691	46 002	108 689
Vergleichbares Bundesrecht	2006	6 208	2 722	3 486	18 141	5 218	12 924
	2007	5 818	2 568	3 250	16 724	4 823	11 901
	2008	5 558	2 381	3 177	15 889	4 641	11 248
Vergleichbares Landesrecht	2006	18 290	9 988	8 302	57 368	17 053	40 315
	2007	17 765	9 827	7 938	52 679	15 638	37 041
	2008	18 249	10 205	8 044	56 222	16 911	39 311
Ergänzungsschulen	2006	951	523	428	3 033	897	2 136
	2007	1 072	650	422	3 487	1 031	2 455
	2008	1 153	705	448	3 752	1 125	2 627
Gesundheits- und Pflegeberufe	2006	1 763	289	1 474	4 017	1 202	2 815
	2007	1 745	280	1 465	3 712	1 116	2 596
	2008	1 717	270	1 447	3 738	1 132	2 606
Verordnung nach § 2 Abs. 1a	2006	250	93	157	542	159	383
	2007	23	5	18	42	11	31
	2008	4	-	4	4	1	3

2 Geförderte und finanzieller Aufwand (Bewilligung) 2006, 2007 und 2008 nach Ländern, Fortbildungsstätten und Fortbildungszielen

Fortbildungsstätte ----- Fortbildungsziel	Berichts- jahr	Geförderte			Finanzieller Aufwand		
		insgesamt	Vollzeit	Teilzeit	zusammen	Zuschuss	Darlehen
		Anzahl			1 000 EUR		
Baden-Württemberg							
Insgesamt	2006	23 442	7 732	15 710	57 209	16 954	40 255
	2007	23 370	7 467	15 903	56 237	16 767	39 470
	2008	24 289	7 789	16 500	58 871	17 682	41 188
Nach Fortbildungsstätten							
Öffentliche Schulen	2006	6 800	5 192	1 608	24 550	7 203	17 347
	2007	6 660	5 056	1 604	23 972	7 061	16 910
	2008	6 882	5 215	1 667	24 700	7 365	17 335
Private Schulen	2006	1 060	532	528	3 649	1 084	2 564
	2007	1 058	519	539	3 643	1 088	2 554
	2008	1 096	526	570	3 731	1 122	2 609
Lehrgang an öffentlichen Instituten	2006	7 805	1 232	6 573	15 302	4 552	10 750
	2007	7 835	1 144	6 691	14 899	4 472	10 427
	2008	8 134	1 269	6 865	15 957	4 808	11 149
Lehrgang an privaten Instituten	2006	6 546	774	5 772	12 094	3 623	8 471
	2007	6 519	744	5 775	12 047	3 634	8 413
	2008	6 794	775	6 019	12 727	3 853	8 874
Fernlehrgang an öffentlichen Instituten	2006	157	-	157	194	59	135
	2007	197	-	197	248	76	172
	2008	195	-	195	257	78	179
Fernlehrgang an privaten Instituten	2006	1 074	2	1 072	1 421	433	988
	2007	1 101	4	1 097	1 429	435	993
	2008	1 188	4	1 184	1 498	456	1 042
Auslandsfall (§ 5 Abs. 2)	2006	-	-	-	-	-	-
	2007	-	-	-	-	-	-
	2008	-	-	-	-	-	-
Nach Fortbildungszielen							
Berufsbildungsgesetz	2006	13 971	2 862	11 109	28 240	8 468	19 772
	2007	14 038	2 721	11 317	27 425	8 255	19 170
	2008	14 634	2 812	11 822	28 993	8 776	20 217
Handwerksordnung	2006	5 443	2 831	2 612	17 427	5 060	12 367
	2007	5 422	2 741	2 681	17 640	5 192	12 448
	2008	5 552	2 834	2 718	18 049	5 356	12 693
Vergleichbares Bundesrecht	2006	822	356	466	2 112	626	1 487
	2007	834	359	475	2 090	620	1 471
	2008	908	386	522	2 517	752	1 765
Vergleichbares Landesrecht	2006	2 880	1 621	1 259	8 663	2 569	6 093
	2007	2 744	1 587	1 157	8 349	2 481	5 868
	2008	2 856	1 682	1 174	8 609	2 586	6 022
Ergänzungsschulen	2006	180	52	128	473	141	331
	2007	172	48	124	441	132	309
	2008	186	65	121	417	126	291
Gesundheits- und Pflegeberufe	2006	146	10	136	295	90	205
	2007	160	11	149	293	88	205
	2008	153	10	143	285	86	199
Verordnung nach § 2 Abs. 1a	2006	-	-	-	-	-	-
	2007	-	-	-	-	-	-
	2008	-	-	-	-	-	-

2 Geförderte und finanzieller Aufwand (Bewilligung) 2006, 2007 und 2008 nach Ländern, Fortbildungsstätten und Fortbildungszielen

Fortbildungsstätte Fortbildungsziel	Berichts- jahr	Geförderte			Finanzieller Aufwand		
		insgesamt	Vollzeit	Teilzeit	zusammen	Zuschuss	Darlehen
		Anzahl			1 000 EUR		

Bayern

Insgesamt	2006	37 358	14 565	22 793	93 197	27 827	65 370
	2007	37 846	14 698	23 148	89 470	26 841	62 629
	2008	40 849	15 885	24 964	102 241	30 900	71 341

Nach Fortbildungsstätten

Öffentliche Schulen	2006	8 398	6 354	2 044	29 131	8 672	20 459
	2007	8 071	6 153	1 918	25 711	7 700	18 011
	2008	8 414	6 560	1 854	29 304	8 879	20 425
Private Schulen	2006	4 706	2 549	2 157	15 300	4 598	10 702
	2007	4 489	2 602	1 887	13 268	4 000	9 268
	2008	4 520	2 726	1 794	15 144	4 615	10 529
Lehrgang an öffentlichen Instituten	2006	15 846	4 696	11 150	35 072	10 418	24 654
	2007	15 862	4 752	11 110	35 183	10 514	24 669
	2008	16 938	5 079	11 859	38 530	11 576	26 955
Lehrgang an privaten Instituten	2006	4 956	951	4 005	9 494	2 856	6 638
	2007	5 658	1 167	4 491	10 893	3 281	7 613
	2008	6 775	1 497	5 278	14 106	4 257	9 849
Fernlehrgang an öffentlichen Instituten	2006	426	6	420	491	150	341
	2007	452	4	448	511	156	355
	2008	505	6	499	564	171	392
Fernlehrgang an privaten Instituten	2006	2 997	9	2 988	3 672	1 122	2 551
	2007	3 291	19	3 272	3 876	1 183	2 693
	2008	3 683	16	3 667	4 580	1 399	3 182
Auslandsfall (§ 5 Abs. 2)	2006	29	-	29	37	11	25
	2007	23	1	22	28	8	20
	2008	14	1	13	13	4	9

Nach Fortbildungszielen

Berufsbildungsgesetz	2006	16 950	4 608	12 342	34 011	10 267	23 744
	2007	17 646	4 711	12 935	33 488	10 136	23 352
	2008	19 464	5 108	14 356	39 011	11 846	27 165
Handwerksordnung	2006	11 724	6 091	5 633	36 096	10 611	25 485
	2007	11 418	6 047	5 371	34 974	10 375	24 599
	2008	11 844	6 340	5 504	38 422	11 498	26 924
Vergleichbares Bundesrecht	2006	2 154	687	1 467	4 835	1 451	3 385
	2007	2 027	615	1 412	4 176	1 259	2 917
	2008	1 955	549	1 406	4 017	1 217	2 800
Vergleichbares Landesrecht	2006	5 576	2 882	2 694	16 113	4 856	11 257
	2007	5 801	2 949	2 852	14 603	4 402	10 202
	2008	6 485	3 406	3 079	17 935	5 477	12 458
Ergänzungsschulen	2006	162	122	40	631	189	442
	2007	276	212	64	915	272	643
	2008	389	286	103	1 392	415	977
Gesundheits- und Pflegeberufe	2006	668	150	518	1 332	401	932
	2007	678	164	514	1 313	397	916
	2008	712	196	516	1 463	446	1 017
Verordnung nach § 2 Abs. 1a	2006	124	25	99	178	52	125
	2007	-	-	-	-	-	-
	2008	-	-	-	-	-	-

2 Geförderte und finanzieller Aufwand (Bewilligung) 2006, 2007 und 2008 nach Ländern, Fortbildungsstätten und Fortbildungszielen

Fortbildungsstätte Fortbildungsziel	Berichts- jahr	Geförderte			Finanzieller Aufwand		
		insgesamt	Vollzeit	Teilzeit	zusammen	Zuschuss	Darlehen
		Anzahl			1 000 EUR		

Berlin

Insgesamt	2006	2 356	780	1 576	7 185	2 065	5 120
	2007	2 193	762	1 431	6 879	1 995	4 884
	2008	2 279	787	1 492	7 164	2 117	5 047

Nach Fortbildungsstätten

Öffentliche Schulen	2006	1 071	450	621	3 691	1 050	2 641
	2007	1 053	430	623	3 615	1 035	2 580
	2008	1 046	434	612	3 637	1 066	2 571
Private Schulen	2006	12	2	10	24	7	17
	2007	10	2	8	32	8	24
	2008	5	1	4	16	4	12
Lehrgang an öffentlichen Instituten	2006	826	290	536	2 669	771	1 898
	2007	673	294	379	2 280	662	1 617
	2008	618	309	309	2 211	653	1 558
Lehrgang an privaten Instituten	2006	298	38	260	592	174	418
	2007	275	35	240	677	205	472
	2008	368	42	326	947	286	661
Fernlehrgang an öffentlichen Instituten	2006	104	-	104	161	49	112
	2007	141	1	140	223	68	155
	2008	163	1	162	237	72	165
Fernlehrgang an privaten Instituten	2006	45	-	45	48	15	33
	2007	41	-	41	52	16	36
	2008	79	-	79	116	35	80
Auslandsfall (§ 5 Abs. 2)	2006	-	-	-	-	-	-
	2007	-	-	-	-	-	-
	2008	-	-	-	-	-	-

Nach Fortbildungszielen

Berufsbildungsgesetz	2006	1 435	402	1 033	3 878	1 125	2 753
	2007	1 342	388	954	3 597	1 042	2 555
	2008	1 450	414	1 036	3 873	1 151	2 722
Handwerksordnung	2006	800	361	439	3 010	850	2 161
	2007	736	360	376	2 946	851	2 095
	2008	718	368	350	2 981	872	2 109
Vergleichbares Bundesrecht	2006	-	-	-	-	-	-
	2007	-	-	-	-	-	-
	2008	-	-	-	-	-	-
Vergleichbares Landesrecht	2006	13	1	12	22	7	15
	2007	10	2	8	20	6	14
	2008	17	-	17	26	8	18
Ergänzungsschulen	2006	14	4	10	35	11	24
	2007	5	1	4	12	4	8
	2008	3	-	3	5	1	3
Gesundheits- und Pflegeberufe	2006	94	12	82	240	73	167
	2007	100	11	89	304	91	213
	2008	91	5	86	279	85	194
Verordnung nach § 2 Abs. 1a	2006	-	-	-	-	-	-
	2007	-	-	-	-	-	-
	2008	-	-	-	-	-	-

2 Geförderte und finanzieller Aufwand (Bewilligung) 2006, 2007 und 2008 nach Ländern, Fortbildungsstätten und Fortbildungszielen

Fortbildungsstätte ----- Fortbildungsziel	Berichts- jahr	Geförderte			Finanzieller Aufwand		
		insgesamt	Vollzeit	Teilzeit	zusammen	Zuschuss	Darlehen
		Anzahl			1 000 EUR		
Brandenburg							
Insgesamt	2006	2 330	642	1 688	6 739	1 939	4 800
	2007	2 360	600	1 760	6 771	1 986	4 785
	2008	2 594	626	1 968	7 081	2 101	4 980
Nach Fortbildungsstätten							
Öffentliche Schulen	2006	1 042	394	648	3 470	987	2 483
	2007	1 055	370	685	3 409	994	2 416
	2008	1 135	400	735	3 521	1 036	2 485
Private Schulen	2006	112	20	92	279	79	200
	2007	132	25	107	329	98	231
	2008	175	25	150	416	125	291
Lehrgang an öffentlichen Instituten	2006	836	198	638	2 255	653	1 602
	2007	780	177	603	2 250	660	1 591
	2008	845	176	669	2 297	682	1 615
Lehrgang an privaten Instituten	2006	213	30	183	518	154	364
	2007	245	27	218	539	160	379
	2008	262	25	237	573	175	399
Fernlehrgang an öffentlichen Instituten	2006	35	-	35	69	21	48
	2007	36	-	36	71	22	49
	2008	36	-	36	55	17	38
Fernlehrgang an privaten Instituten	2006	92	-	92	148	45	103
	2007	112	1	111	172	52	120
	2008	141	-	141	219	67	152
Auslandsfall (§ 5 Abs. 2)	2006	-	-	-	-	-	-
	2007	-	-	-	-	-	-
	2008	-	-	-	-	-	-
Nach Fortbildungszielen							
Berufsbildungsgesetz	2006	795	151	644	1 902	562	1 341
	2007	902	135	767	2 069	608	1 461
	2008	1 074	167	907	2 457	733	1 724
Handwerksordnung	2006	1 418	473	945	4 494	1 277	3 217
	2007	1 340	447	893	4 416	1 292	3 124
	2008	1 359	432	927	4 278	1 265	3 014
Vergleichbares Bundesrecht	2006	19	4	15	33	10	23
	2007	26	7	19	73	22	52
	2008	36	12	24	89	28	62
Vergleichbares Landesrecht	2006	30	8	22	88	25	63
	2007	34	8	26	94	28	66
	2008	63	14	49	138	40	98
Ergänzungsschulen	2006	10	1	9	23	7	16
	2007	15	2	13	41	12	28
	2008	11	1	10	28	9	19
Gesundheits- und Pflegeberufe	2006	57	5	52	196	57	139
	2007	43	1	42	78	23	54
	2008	51	-	51	90	28	63
Verordnung nach § 2 Abs. 1a	2006	1	-	1	2	1	1
	2007	-	-	-	-	-	-
	2008	-	-	-	-	-	-

2 Geförderte und finanzieller Aufwand (Bewilligung) 2006, 2007 und 2008 nach Ländern, Fortbildungsstätten und Fortbildungszielen

Fortbildungsstätte Fortbildungsziel	Berichts- jahr	Geförderte			Finanzieller Aufwand		
		insgesamt	Vollzeit	Teilzeit	zusammen	Zuschuss	Darlehen
		Anzahl			1 000 EUR		

Bremen

Insgesamt	2006	975	258	717	2 340	698	1 642
	2007	748	198	550	2 272	679	1 593
	2008	743	199	544	2 295	697	1 597

Nach Fortbildungsstätten

Öffentliche Schulen	2006	34	31	3	147	41	106
	2007	63	61	2	351	101	250
	2008	40	38	2	244	73	171
Private Schulen	2006	165	122	43	796	243	553
	2007	99	90	9	740	223	517
	2008	55	52	3	286	89	197
Lehrgang an öffentlichen Instituten	2006	214	38	176	352	102	250
	2007	228	23	205	505	150	354
	2008	430	101	329	1 432	434	998
Lehrgang an privaten Instituten	2006	484	66	418	971	288	683
	2007	265	24	241	549	165	383
	2008	107	8	99	189	58	130
Fernlehrgang an öffentlichen Instituten	2006	5	-	5	3	1	2
	2007	32	-	32	50	15	35
	2008	68	-	68	86	26	60
Fernlehrgang an privaten Instituten	2006	71	-	71	69	22	47
	2007	61	-	61	78	24	54
	2008	43	-	43	58	18	41
Auslandsfall (§ 5 Abs. 2)	2006	2	1	1	2	1	2
	2007	-	-	-	-	-	-
	2008	-	-	-	-	-	-

Nach Fortbildungszielen

Berufsbildungsgesetz	2006	371	45	326	618	183	435
	2007	224	25	199	492	148	344
	2008	374	65	309	1 102	334	768
Handwerksordnung	2006	235	64	171	585	168	417
	2007	201	49	152	544	159	385
	2008	155	51	104	503	151	352
Vergleichbares Bundesrecht	2006	11	5	6	32	10	22
	2007	9	2	7	17	5	12
	2008	6	-	6	8	2	5
Vergleichbares Landesrecht	2006	319	141	178	1 026	313	713
	2007	276	120	156	1 141	343	798
	2008	179	82	97	617	190	427
Ergänzungsschulen	2006	2	1	1	4	1	3
	2007	1	-	1	1	0	1
	2008	1	-	1	1	0	1
Gesundheits- und Pflegeberufe	2006	37	2	35	74	23	51
	2007	37	2	35	76	23	53
	2008	28	1	27	63	19	44
Verordnung nach § 2 Abs. 1a	2006	-	-	-	-	-	-
	2007	-	-	-	-	-	-
	2008	-	-	-	-	-	-

2 Geförderte und finanzieller Aufwand (Bewilligung) 2006, 2007 und 2008 nach Ländern, Fortbildungsstätten und Fortbildungszielen

Fortbildungsstätte Fortbildungsziel	Berichts- jahr	Geförderte			Finanzieller Aufwand		
		insgesamt	Vollzeit	Teilzeit	zusammen	Zuschuss	Darlehen
		Anzahl			1 000 EUR		

Hamburg

Insgesamt	2006	1 728	869	859	7 097	2 122	4 975
	2007	1 880	843	1 037	6 681	2 000	4 681
	2008	1 892	875	1 017	6 884	2 077	4 808

Nach Fortbildungsstätten

Öffentliche Schulen	2006	430	428	2	1 868	567	1 301
	2007	465	462	3	1 976	598	1 378
	2008	505	503	2	2 336	712	1 624
Private Schulen	2006	13	4	9	47	14	33
	2007	12	8	4	53	16	38
	2008	9	9	-	61	16	45
Lehrgang an öffentlichen Instituten	2006	1	-	1	2	1	2
	2007	2	-	2	1	0	1
	2008	4	-	4	8	3	6
Lehrgang an privaten Instituten	2006	1 199	437	762	4 838	1 436	3 402
	2007	1 305	372	933	4 437	1 321	3 116
	2008	1 262	362	900	4 240	1 274	2 967
Fernlehrgang an öffentlichen Instituten	2006	4	-	4	16	5	11
	2007	2	-	2	3	1	2
	2008	3	-	3	3	1	2
Fernlehrgang an privaten Instituten	2006	81	-	81	325	99	226
	2007	94	1	93	212	64	147
	2008	109	1	108	236	72	164
Auslandsfall (§ 5 Abs. 2)	2006	-	-	-	-	-	-
	2007	-	-	-	-	-	-
	2008	-	-	-	-	-	-

Nach Fortbildungszielen

Berufsbildungsgesetz	2006	172	9	163	471	142	329
	2007	437	27	410	1 045	316	729
	2008	497	26	471	962	292	669
Handwerksordnung	2006	510	335	175	2 707	794	1 912
	2007	466	277	189	2 317	687	1 630
	2008	510	290	220	2 571	769	1 802
Vergleichbares Bundesrecht	2006	-	-	-	-	-	-
	2007	-	-	-	-	-	-
	2008	2	1	1	8	2	5
Vergleichbares Landesrecht	2006	1 025	519	506	3 821	1 156	2 665
	2007	940	532	408	3 186	957	2 229
	2008	855	552	303	3 267	990	2 278
Ergänzungsschulen	2006	-	-	-	-	-	-
	2007	-	-	-	-	-	-
	2008	-	-	-	-	-	-
Gesundheits- und Pflegeberufe	2006	21	6	15	98	30	68
	2007	37	7	30	133	40	93
	2008	28	6	22	77	24	53
Verordnung nach § 2 Abs. 1a	2006	-	-	-	-	-	-
	2007	-	-	-	-	-	-
	2008	-	-	-	-	-	-

2 Geförderte und finanzieller Aufwand (Bewilligung) 2006, 2007 und 2008 nach Ländern, Fortbildungsstätten und Fortbildungszielen

Fortbildungsstätte Fortbildungsziel	Berichts- jahr	Geförderte			Finanzieller Aufwand		
		insgesamt	Vollzeit	Teilzeit	zusammen	Zuschuss	Darlehen
		Anzahl			1 000 EUR		

Hessen

Insgesamt	2006	7 554	3 467	4 087	23 898	7 004	16 894
	2007	7 250	3 180	4 070	22 158	6 533	15 625
	2008	6 934	2 869	4 065	21 923	6 534	15 389

Nach Fortbildungsstätten

Öffentliche Schulen	2006	2 874	2 246	628	11 568	3 365	8 202
	2007	2 702	2 063	639	10 600	3 090	7 510
	2008	2 506	1 891	615	10 246	3 026	7 220
Private Schulen	2006	459	245	214	1 720	509	1 211
	2007	450	215	235	1 553	464	1 089
	2008	348	155	193	1 292	385	906
Lehrgang an öffentlichen Instituten	2006	2 371	771	1 600	6 728	1 960	4 768
	2007	2 194	694	1 500	6 279	1 854	4 425
	2008	1 980	583	1 397	5 910	1 763	4 146
Lehrgang an privaten Instituten	2006	1 370	205	1 165	3 236	973	2 263
	2007	1 344	206	1 138	2 984	899	2 085
	2008	1 496	236	1 260	3 675	1 115	2 559
Fernlehrgang an öffentlichen Instituten	2006	91	-	91	124	38	86
	2007	79	-	79	96	29	67
	2008	59	-	59	76	23	53
Fernlehrgang an privaten Instituten	2006	389	-	389	522	159	363
	2007	481	2	479	646	197	449
	2008	544	4	540	723	220	503
Auslandsfall (§ 5 Abs. 2)	2006	-	-	-	-	-	-
	2007	-	-	-	-	-	-
	2008	1	-	1	2	1	1

Nach Fortbildungszielen

Berufsbildungsgesetz	2006	2 744	256	2 488	4 679	1 410	3 268
	2007	2 632	164	2 468	4 244	1 281	2 963
	2008	2 732	171	2 561	4 921	1 494	3 427
Handwerksordnung	2006	2 209	1 280	929	8 819	2 570	6 249
	2007	2 158	1 224	934	8 884	2 613	6 271
	2008	2 070	1 129	941	8 616	2 557	6 059
Vergleichbares Bundesrecht	2006	282	173	109	899	262	637
	2007	326	208	118	1 150	343	807
	2008	315	214	101	1 238	373	864
Vergleichbares Landesrecht	2006	2 186	1 722	464	9 066	2 635	6 432
	2007	2 015	1 557	458	7 516	2 191	5 326
	2008	1 737	1 345	392	6 892	2 035	4 857
Ergänzungsschulen	2006	31	25	6	176	49	127
	2007	21	17	4	97	27	69
	2008	5	2	3	19	6	13
Gesundheits- und Pflegeberufe	2006	101	10	91	256	77	179
	2007	98	10	88	267	78	188
	2008	75	8	67	237	68	169
Verordnung nach § 2 Abs. 1a	2006	1	1	-	3	1	2
	2007	-	-	-	-	-	-
	2008	-	-	-	-	-	-

2 Geförderte und finanzieller Aufwand (Bewilligung) 2006, 2007 und 2008 nach Ländern, Fortbildungsstätten und Fortbildungszielen

Fortbildungsstätte ----- Fortbildungsziel	Berichts- jahr	Geförderte			Finanzieller Aufwand		
		insgesamt	Vollzeit	Teilzeit	zusammen	Zuschuss	Darlehen
		Anzahl			1 000 EUR		
Mecklenburg-Vorpommern							
Insgesamt	2006	1 974	484	1 490	5 070	1 498	3 572
	2007	1 896	447	1 449	4 597	1 355	3 242
	2008	1 819	444	1 375	4 431	1 311	3 120
Nach Fortbildungsstätten							
Öffentliche Schulen	2006	1 174	370	804	3 284	968	2 316
	2007	1 085	353	732	2 977	870	2 107
	2008	1 035	342	693	2 774	816	1 958
Private Schulen	2006	104	40	64	335	99	236
	2007	101	28	73	262	80	182
	2008	95	26	69	263	81	182
Lehrgang an öffentlichen Instituten	2006	543	67	476	1 183	350	832
	2007	548	65	483	1 120	333	787
	2008	490	66	424	1 034	306	728
Lehrgang an privaten Instituten	2006	90	7	83	182	55	128
	2007	77	1	76	109	33	76
	2008	108	10	98	228	69	160
Fernlehrgang an öffentlichen Instituten	2006	6	-	6	9	3	6
	2007	6	-	6	7	2	5
	2008	8	-	8	13	4	9
Fernlehrgang an privaten Instituten	2006	57	-	57	78	24	54
	2007	79	-	79	122	37	85
	2008	83	-	83	118	36	82
Auslandsfall (§ 5 Abs. 2)	2006	-	-	-	-	-	-
	2007	-	-	-	-	-	-
	2008	-	-	-	-	-	-
Nach Fortbildungszielen							
Berufsbildungsgesetz	2006	572	161	411	1 412	420	992
	2007	583	139	444	1 365	402	963
	2008	514	115	399	1 127	332	795
Handwerksordnung	2006	1 243	243	1 000	3 132	922	2 210
	2007	1 146	236	910	2 717	805	1 912
	2008	1 127	248	879	2 749	814	1 935
Vergleichbares Bundesrecht	2006	57	37	20	190	56	134
	2007	47	38	9	182	50	132
	2008	51	33	18	191	54	138
Vergleichbares Landesrecht	2006	79	38	41	276	81	195
	2007	88	30	58	257	75	182
	2008	115	46	69	332	101	231
Ergänzungsschulen	2006	4	1	3	10	3	7
	2007	3	1	2	9	3	6
	2008	-	-	-	-	-	-
Gesundheits- und Pflegeberufe	2006	19	4	15	51	16	35
	2007	29	3	26	66	20	46
	2008	12	2	10	31	9	21
Verordnung nach § 2 Abs. 1a	2006	-	-	-	-	-	-
	2007	-	-	-	-	-	-
	2008	-	-	-	-	-	-

2 Geförderte und finanzieller Aufwand (Bewilligung) 2006, 2007 und 2008 nach Ländern, Fortbildungsstätten und Fortbildungszielen

Fortbildungsstätte ----- Fortbildungsziel	Berichts- jahr	Geförderte			Finanzieller Aufwand		
		insgesamt	Vollzeit	Teilzeit	zusammen	Zuschuss	Darlehen
		Anzahl			1 000 EUR		
Niedersachsen							
Insgesamt	2006	12 791	4 494	8 297	34 537	10 210	24 327
	2007	12 634	4 611	8 023	34 530	10 234	24 297
	2008	13 260	4 723	8 537	37 628	11 252	26 376
Nach Fortbildungsstätten							
Öffentliche Schulen	2006	1 956	1 733	223	7 471	2 178	5 294
	2007	2 127	1 952	175	8 475	2 480	5 996
	2008	2 246	2 123	123	9 322	2 792	6 530
Private Schulen	2006	2 238	862	1 376	6 465	1 912	4 553
	2007	2 285	928	1 357	6 929	2 049	4 881
	2008	2 337	921	1 416	7 180	2 133	5 048
Lehrgang an öffentlichen Instituten	2006	3 095	1 065	2 030	9 078	2 661	6 416
	2007	2 656	917	1 739	7 706	2 279	5 426
	2008	2 309	830	1 479	7 527	2 229	5 297
Lehrgang an privaten Instituten	2006	4 833	828	4 005	10 621	3 185	7 436
	2007	4 801	811	3 990	10 432	3 127	7 305
	2008	5 433	845	4 588	12 348	3 718	8 630
Fernlehrgang an öffentlichen Instituten	2006	44	3	41	71	22	49
	2007	26	1	25	42	13	29
	2008	33	1	32	52	16	37
Fernlehrgang an privaten Instituten	2006	624	3	621	829	252	577
	2007	738	2	736	944	286	658
	2008	900	3	897	1 197	364	833
Auslandsfall (§ 5 Abs. 2)	2006	1	-	1	2	0	1
	2007	1	-	1	1	0	1
	2008	2	-	2	2	1	1
Nach Fortbildungszielen							
Berufsbildungsgesetz	2006	5 633	1 222	4 411	11 639	3 478	8 161
	2007	6 026	1 350	4 676	12 856	3 832	9 024
	2008	7 051	1 537	5 514	15 829	4 750	11 079
Handwerksordnung	2006	3 800	1 891	1 909	13 740	4 012	9 728
	2007	3 542	1 768	1 774	12 950	3 813	9 138
	2008	3 373	1 633	1 740	12 930	3 827	9 103
Vergleichbares Bundesrecht	2006	572	152	420	1 385	412	973
	2007	427	119	308	1 034	309	725
	2008	282	54	228	619	189	430
Vergleichbares Landesrecht	2006	1 922	823	1 099	5 111	1 518	3 594
	2007	1 795	971	824	5 163	1 532	3 631
	2008	1 743	1 136	607	5 776	1 742	4 034
Ergänzungsschulen	2006	432	296	136	1 464	431	1 032
	2007	486	348	138	1 783	525	1 259
	2008	466	332	134	1 674	501	1 173
Gesundheits- und Pflegeberufe	2006	384	67	317	1 026	307	718
	2007	358	55	303	744	225	520
	2008	345	31	314	801	243	558
Verordnung nach § 2 Abs. 1a	2006	48	43	5	172	52	120
	2007	-	-	-	-	-	-
	2008	-	-	-	-	-	-

2 Geförderte und finanzieller Aufwand (Bewilligung) 2006, 2007 und 2008 nach Ländern, Fortbildungsstätten und Fortbildungszielen

Fortbildungsstätte ----- Fortbildungsziel	Berichts- jahr	Geförderte			Finanzieller Aufwand		
		insgesamt	Vollzeit	Teilzeit	zusammen	Zuschuss	Darlehen
		Anzahl			1 000 EUR		
Nordrhein-Westfalen							
Insgesamt	2006	20 861	8 313	12 548	65 991	19 291	46 700
	2007	19 296	7 685	11 611	62 871	18 535	44 336
	2008	19 455	7 739	11 716	65 821	19 632	46 189
Nach Fortbildungsstätten							
Öffentliche Schulen	2006	4 834	3 221	1 613	18 797	5 480	13 317
	2007	4 411	2 835	1 576	16 818	4 932	11 887
	2008	4 307	2 803	1 504	16 536	4 914	11 623
Private Schulen	2006	1 820	838	982	6 165	1 813	4 351
	2007	1 246	601	645	4 364	1 281	3 083
	2008	899	428	471	3 067	923	2 144
Lehrgang an öffentlichen Instituten	2006	9 483	3 658	5 825	31 670	9 210	22 459
	2007	9 285	3 634	5 651	32 133	9 462	22 670
	2008	9 641	3 896	5 745	35 384	10 533	24 851
Lehrgang an privaten Instituten	2006	3 974	593	3 381	8 262	2 453	5 809
	2007	3 532	611	2 921	8 368	2 498	5 870
	2008	3 617	605	3 012	9 388	2 822	6 566
Fernlehrgang an öffentlichen Instituten	2006	51	3	48	101	30	70
	2007	55	3	52	82	25	57
	2008	118	4	114	197	60	137
Fernlehrgang an privaten Instituten	2006	699	-	699	996	303	693
	2007	767	1	766	1 106	337	769
	2008	872	3	869	1 248	380	868
Auslandsfall (§ 5 Abs. 2)	2006	-	-	-	-	-	-
	2007	-	-	-	-	-	-
	2008	1	-	1	1	0	1
Nach Fortbildungszielen							
Berufsbildungsgesetz	2006	10 397	2 686	7 711	25 200	7 448	17 753
	2007	9 818	2 445	7 373	24 243	7 203	17 039
	2008	10 116	2 646	7 470	26 354	7 889	18 466
Handwerksordnung	2006	8 245	4 179	4 066	32 713	9 479	23 234
	2007	7 587	3 968	3 619	31 573	9 271	22 303
	2008	7 602	4 072	3 530	33 493	9 950	23 543
Vergleichbares Bundesrecht	2006	570	221	349	1 931	563	1 368
	2007	481	247	234	1 753	504	1 249
	2008	353	142	211	1 138	337	800
Vergleichbares Landesrecht	2006	1 649	1 227	422	6 145	1 801	4 345
	2007	1 410	1 025	385	5 303	1 557	3 746
	2008	1 384	879	505	4 835	1 456	3 379
Ergänzungsschulen	2006	-	-	-	-	-	-
	2007	-	-	-	-	-	-
	2008	-	-	-	-	-	-
Gesundheits- und Pflegeberufe	2006	-	-	-	-	-	-
	2007	-	-	-	-	-	-
	2008	-	-	-	-	-	-
Verordnung nach § 2 Abs. 1a	2006	-	-	-	-	-	-
	2007	-	-	-	-	-	-
	2008	-	-	-	-	-	-

2 Geförderte und finanzieller Aufwand (Bewilligung) 2006, 2007 und 2008 nach Ländern, Fortbildungsstätten und Fortbildungszielen

Fortbildungsstätte ----- Fortbildungsziel	Berichts- jahr	Geförderte			Finanzieller Aufwand		
		insgesamt	Vollzeit	Teilzeit	zusammen	Zuschuss	Darlehen
		Anzahl			1 000 EUR		
Rheinland-Pfalz							
Insgesamt	2006	5 642	1 928	3 714	15 408	4 558	10 849
	2007	5 521	1 962	3 559	15 205	4 533	10 672
	2008	6 053	2 011	4 042	16 622	5 006	11 616
Nach Fortbildungsstätten							
Öffentliche Schulen	2006	1 935	1 154	781	6 215	1 827	4 388
	2007	1 851	1 151	700	6 067	1 789	4 278
	2008	1 853	1 158	695	6 137	1 835	4 303
Private Schulen	2006	315	123	192	975	288	686
	2007	287	91	196	768	233	535
	2008	316	82	234	846	259	588
Lehrgang an öffentlichen Instituten	2006	2 444	557	1 887	6 273	1 860	4 413
	2007	2 523	613	1 910	6 477	1 940	4 537
	2008	2 888	653	2 235	7 388	2 227	5 161
Lehrgang an privaten Instituten	2006	746	94	652	1 639	489	1 150
	2007	638	107	531	1 537	463	1 074
	2008	760	117	643	1 895	577	1 318
Fernlehrgang an öffentlichen Instituten	2006	40	-	40	53	16	37
	2007	44	-	44	70	21	49
	2008	42	-	42	48	15	34
Fernlehrgang an privaten Instituten	2006	162	-	162	253	77	176
	2007	178	-	178	286	87	199
	2008	194	1	193	307	94	213
Auslandsfall (§ 5 Abs. 2)	2006	-	-	-	-	-	-
	2007	-	-	-	-	-	-
	2008	-	-	-	-	-	-
Nach Fortbildungszielen							
Berufsbildungsgesetz	2006	2 395	459	1 936	4 895	1 466	3 430
	2007	2 292	470	1 822	4 699	1 419	3 280
	2008	2 530	555	1 975	5 738	1 738	4 000
Handwerksordnung	2006	2 498	1 130	1 368	8 368	2 445	5 923
	2007	2 552	1 198	1 354	8 639	2 547	6 092
	2008	2 783	1 186	1 597	8 973	2 684	6 289
Vergleichbares Bundesrecht	2006	107	37	70	335	98	237
	2007	114	34	80	279	84	195
	2008	157	31	126	349	106	243
Vergleichbares Landesrecht	2006	532	287	245	1 602	489	1 114
	2007	493	250	243	1 457	444	1 013
	2008	508	231	277	1 402	429	973
Ergänzungsschulen	2006	62	12	50	128	38	90
	2007	38	8	30	79	24	55
	2008	31	6	25	75	23	52
Gesundheits- und Pflegeberufe	2006	41	1	40	65	18	47
	2007	30	2	28	51	16	35
	2008	42	2	40	84	26	58
Verordnung nach § 2 Abs. 1a	2006	7	2	5	13	4	9
	2007	2	-	2	2	1	1
	2008	2	-	2	1	0	1

2 Geförderte und finanzieller Aufwand (Bewilligung) 2006, 2007 und 2008 nach Ländern, Fortbildungsstätten und Fortbildungszielen

Fortbildungsstätte Fortbildungsziel	Berichts- jahr	Geförderte			Finanzieller Aufwand		
		insgesamt	Vollzeit	Teilzeit	zusammen	Zuschuss	Darlehen
		Anzahl			1 000 EUR		

Saarland

Insgesamt	2006	2 161	317	1 844	3 964	1 170	2 795
	2007	2 114	293	1 821	3 857	1 154	2 703
	2008	2 304	298	2 006	4 259	1 296	2 963

Nach Fortbildungsstätten

Öffentliche Schulen	2006	628	236	392	1 679	481	1 197
	2007	519	189	330	1 307	384	923
	2008	410	141	269	926	283	643
Private Schulen	2006	486	36	450	744	224	519
	2007	553	42	511	897	270	627
	2008	711	89	622	1 331	403	928
Lehrgang an öffentlichen Instituten	2006	376	25	351	561	169	392
	2007	368	32	336	567	170	396
	2008	396	26	370	685	207	478
Lehrgang an privaten Instituten	2006	613	20	593	902	271	631
	2007	602	30	572	983	298	685
	2008	721	42	679	1 228	375	853
Fernlehrgang an öffentlichen Instituten	2006	10	-	10	12	4	9
	2007	10	-	10	15	5	10
	2008	8	-	8	12	4	8
Fernlehrgang an privaten Instituten	2006	48	-	48	66	20	46
	2007	62	-	62	89	27	62
	2008	58	-	58	77	23	53
Auslandsfall (§ 5 Abs. 2)	2006	-	-	-	-	-	-
	2007	-	-	-	-	-	-
	2008	-	-	-	-	-	-

Nach Fortbildungszielen

Berufsbildungsgesetz	2006	896	80	816	1 480	441	1 040
	2007	932	64	868	1 535	458	1 077
	2008	1 090	53	1 037	1 707	520	1 187
Handwerksordnung	2006	534	189	345	1 386	400	986
	2007	515	176	339	1 234	365	869
	2008	503	179	324	1 277	389	889
Vergleichbares Bundesrecht	2006	145	13	132	259	77	182
	2007	100	15	85	185	55	130
	2008	75	8	67	127	38	89
Vergleichbares Landesrecht	2006	491	30	461	698	212	485
	2007	500	37	463	806	246	561
	2008	572	54	518	1 025	312	714
Ergänzungsschulen	2006	32	2	30	35	10	25
	2007	24	1	23	25	8	17
	2008	35	4	31	75	23	52
Gesundheits- und Pflegeberufe	2006	63	3	60	106	31	76
	2007	43	-	43	71	22	50
	2008	29	-	29	47	14	33
Verordnung nach § 2 Abs. 1a	2006	-	-	-	-	-	-
	2007	-	-	-	-	-	-
	2008	-	-	-	-	-	-

2 Geförderte und finanzieller Aufwand (Bewilligung) 2006, 2007 und 2008 nach Ländern, Fortbildungsstätten und Fortbildungszielen

Fortbildungsstätte Fortbildungsziel	Berichts- jahr	Geförderte			Finanzieller Aufwand		
		insgesamt	Vollzeit	Teilzeit	zusammen	Zuschuss	Darlehen
		Anzahl			1 000 EUR		

Sachsen

Insgesamt	2006	6 378	2 266	4 112	17 852	5 043	12 809
	2007	6 237	2 131	4 106	17 557	5 038	12 520
	2008	6 490	2 085	4 405	18 119	5 256	12 863

Nach Fortbildungsstätten

Öffentliche Schulen	2006	2 053	1 182	871	7 091	1 982	5 109
	2007	2 006	1 124	882	7 404	2 111	5 293
	2008	1 894	1 070	824	7 155	2 064	5 091
Private Schulen	2006	846	550	296	3 718	1 003	2 716
	2007	844	560	284	3 589	972	2 617
	2008	846	603	243	3 956	1 088	2 868
Lehrgang an öffentlichen Instituten	2006	674	330	344	2 328	640	1 688
	2007	582	269	313	1 939	559	1 381
	2008	598	236	362	1 860	544	1 316
Lehrgang an privaten Instituten	2006	2 419	204	2 215	4 159	1 250	2 909
	2007	2 399	178	2 221	4 057	1 223	2 834
	2008	2 704	176	2 528	4 480	1 357	3 123
Fernlehrgang an öffentlichen Instituten	2006	5	-	5	7	2	5
	2007	5	-	5	6	2	4
	2008	4	-	4	7	2	5
Fernlehrgang an privaten Instituten	2006	381	-	381	550	168	382
	2007	401	-	401	562	171	391
	2008	444	-	444	662	202	460
Auslandsfall (§ 5 Abs. 2)	2006	-	-	-	-	-	-
	2007	-	-	-	-	-	-
	2008	-	-	-	-	-	-

Nach Fortbildungszielen

Berufsbildungsgesetz	2006	2 312	67	2 245	3 388	1 025	2 363
	2007	2 291	53	2 238	3 342	1 016	2 326
	2008	2 583	74	2 509	3 829	1 161	2 668
Handwerksordnung	2006	2 357	1 144	1 213	7 993	2 266	5 727
	2007	2 195	991	1 204	7 734	2 257	5 477
	2008	2 080	881	1 199	7 164	2 122	5 042
Vergleichbares Bundesrecht	2006	1 362	1 003	359	5 850	1 570	4 279
	2007	1 256	870	386	5 251	1 416	3 835
	2008	1 232	895	337	5 032	1 380	3 652
Vergleichbares Landesrecht	2006	323	49	274	580	170	411
	2007	487	213	274	1 203	341	863
	2008	563	233	330	2 041	577	1 464
Ergänzungsschulen	2006	3	3	-	12	4	9
	2007	4	4	-	22	7	16
	2008	2	2	-	7	2	5
Gesundheits- und Pflegeberufe	2006	21	-	21	29	9	20
	2007	4	-	4	4	1	3
	2008	30	-	30	46	14	32
Verordnung nach § 2 Abs. 1a	2006	-	-	-	-	-	-
	2007	-	-	-	-	-	-
	2008	-	-	-	-	-	-

2 Geförderte und finanzieller Aufwand (Bewilligung) 2006, 2007 und 2008 nach Ländern, Fortbildungsstätten und Fortbildungszielen

Fortbildungsstätte Fortbildungsziel	Berichts- jahr	Geförderte			Finanzieller Aufwand		
		insgesamt	Vollzeit	Teilzeit	zusammen	Zuschuss	Darlehen
		Anzahl			1 000 EUR		

Sachsen-Anhalt

Insgesamt	2006	2 450	895	1 555	7 697	2 261	5 436
	2007	2 599	838	1 761	7 853	2 302	5 551
	2008	2 647	846	1 801	8 428	2 484	5 944

Nach Fortbildungsstätten

Öffentliche Schulen	2006	914	468	446	3 325	976	2 349
	2007	867	419	448	2 968	863	2 105
	2008	864	429	435	3 011	877	2 134
Private Schulen	2006	385	149	236	1 195	341	854
	2007	427	132	295	1 252	363	889
	2008	405	121	284	1 216	357	859
Lehrgang an öffentlichen Instituten	2006	747	243	504	2 337	693	1 643
	2007	821	248	573	2 547	751	1 796
	2008	847	254	593	2 975	884	2 091
Lehrgang an privaten Instituten	2006	226	32	194	518	153	365
	2007	243	37	206	614	182	433
	2008	261	40	221	711	210	502
Fernlehrgang an öffentlichen Instituten	2006	57	-	57	98	30	68
	2007	96	-	96	186	57	129
	2008	101	-	101	176	54	122
Fernlehrgang an privaten Instituten	2006	120	3	117	215	65	149
	2007	141	2	139	244	74	169
	2008	165	2	163	298	90	207
Auslandsfall (§ 5 Abs. 2)	2006	1	-	1	10	3	7
	2007	4	-	4	41	12	28
	2008	4	-	4	41	12	28

Nach Fortbildungszielen

Berufsbildungsgesetz	2006	911	319	592	2 609	769	1 840
	2007	1 015	311	704	2 796	821	1 975
	2008	1 046	315	731	2 879	850	2 029
Handwerksordnung	2006	1 204	481	723	4 260	1 254	3 006
	2007	1 209	444	765	4 110	1 204	2 906
	2008	1 218	450	768	4 653	1 367	3 285
Vergleichbares Bundesrecht	2006	96	26	70	227	68	159
	2007	150	40	110	394	117	276
	2008	166	42	124	430	127	303
Vergleichbares Landesrecht	2006	70	27	43	193	55	138
	2007	81	19	62	200	59	142
	2008	89	26	63	208	62	146
Ergänzungsschulen	2006	11	3	8	27	8	19
	2007	18	5	13	43	12	30
	2008	19	4	15	38	12	26
Gesundheits- und Pflegeberufe	2006	89	17	72	208	59	149
	2007	105	14	91	269	78	191
	2008	107	9	98	218	65	153
Verordnung nach § 2 Abs. 1a	2006	69	22	47	173	48	125
	2007	21	5	16	40	11	30
	2008	2	-	2	3	1	2

2 Geförderte und finanzieller Aufwand (Bewilligung) 2006, 2007 und 2008 nach Ländern, Fortbildungsstätten und Fortbildungszielen

Fortbildungsstätte ----- Fortbildungsziel	Berichts- jahr	Geförderte			Finanzieller Aufwand		
		insgesamt	Vollzeit	Teilzeit	zusammen	Zuschuss	Darlehen
		Anzahl			1 000 EUR		

Schleswig-Holstein

Insgesamt	2006	4 713	1 386	3 327	12 318	3 656	8 662
	2007	4 446	1 203	3 243	10 665	3 156	7 509
	2008	4 614	1 210	3 404	10 997	3 264	7 734

Nach Fortbildungsstätten

Öffentliche Schulen	2006	438	436	2	1 823	530	1 293
	2007	443	439	4	1 885	544	1 340
	2008	435	434	1	1 739	502	1 236
Private Schulen	2006	242	129	113	1 010	306	704
	2007	287	159	128	1 124	338	786
	2008	257	148	109	1 104	329	776
Lehrgang an öffentlichen Instituten	2006	2	2	-	6	2	4
	2007	1	1	-	4	1	3
	2008	190	6	184	257	79	178
Lehrgang an privaten Instituten	2006	3 596	819	2 777	9 002	2 669	6 332
	2007	3 105	604	2 501	7 122	2 110	5 012
	2008	3 386	622	2 764	7 527	2 241	5 286
Fernlehrgang an öffentlichen Instituten	2006	3	-	3	2	1	1
	2007	-	-	-	-	-	-
	2008	-	-	-	-	-	-
Fernlehrgang an privaten Instituten	2006	432	-	432	475	148	327
	2007	610	-	610	531	162	369
	2008	346	-	346	370	113	257
Auslandsfall (§ 5 Abs. 2)	2006	-	-	-	-	-	-
	2007	-	-	-	-	-	-
	2008	-	-	-	-	-	-

Nach Fortbildungszielen

Berufsbildungsgesetz	2006	2 170	130	2 040	3 186	968	2 218
	2007	2 025	125	1 900	2 802	848	1 954
	2008	2 133	121	2 012	3 086	939	2 147
Handwerksordnung	2006	1 314	633	681	5 085	1 494	3 590
	2007	1 278	534	744	4 287	1 273	3 015
	2008	1 362	553	809	4 636	1 375	3 262
Vergleichbares Bundesrecht	2006	9	7	2	43	13	30
	2007	20	14	6	136	38	97
	2008	19	14	5	125	34	91
Vergleichbares Landesrecht	2006	1 192	613	579	3 956	1 166	2 791
	2007	1 091	527	564	3 380	978	2 402
	2008	1 081	519	562	3 112	904	2 208
Ergänzungsschulen	2006	8	1	7	15	5	10
	2007	9	3	6	18	6	13
	2008	5	3	2	21	6	14
Gesundheits- und Pflegeberufe	2006	20	2	18	33	10	23
	2007	23	-	23	42	13	29
	2008	14	-	14	17	5	12
Verordnung nach § 2 Abs. 1a	2006	-	-	-	-	-	-
	2007	-	-	-	-	-	-
	2008	-	-	-	-	-	-

2 Geförderte und finanzieller Aufwand (Bewilligung) 2006, 2007 und 2008 nach Ländern, Fortbildungsstätten und Fortbildungszielen

Fortbildungsstätte ----- Fortbildungsziel	Berichts- jahr	Geförderte			Finanzieller Aufwand		
		insgesamt	Vollzeit	Teilzeit	zusammen	Zuschuss	Darlehen
		Anzahl			1 000 EUR		

Thüringen

Insgesamt	2006	3 202	1 161	2 041	8 543	2 491	6 052
	2007	3 202	1 109	2 093	8 419	2 473	5 946
	2008	3 298	1 167	2 131	8 895	2 649	6 246

Nach Fortbildungsstätten

Öffentliche Schulen	2006	1 493	799	694	4 625	1 363	3 262
	2007	1 372	739	633	4 131	1 219	2 913
	2008	1 351	737	614	4 042	1 208	2 834
Private Schulen	2006	220	46	174	514	152	363
	2007	233	79	154	584	168	415
	2008	264	115	149	870	255	615
Lehrgang an öffentlichen Instituten	2006	1 108	312	796	2 892	822	2 070
	2007	1 250	290	960	3 235	943	2 291
	2008	1 265	313	952	3 402	1 009	2 393
Lehrgang an privaten Instituten	2006	183	4	179	240	72	168
	2007	107	-	107	130	39	90
	2008	130	1	129	202	61	141
Fernlehrgang an öffentlichen Instituten	2006	138	-	138	186	56	129
	2007	140	-	140	203	62	141
	2008	150	-	150	198	60	138
Fernlehrgang an privaten Instituten	2006	60	-	60	86	26	60
	2007	100	1	99	136	41	95
	2008	138	1	137	179	54	125
Auslandsfall (§ 5 Abs. 2)	2006	-	-	-	-	-	-
	2007	-	-	-	-	-	-
	2008	-	-	-	-	-	-

Nach Fortbildungszielen

Berufsbildungsgesetz	2006	2 133	804	1 329	5 474	1 616	3 858
	2007	2 032	780	1 252	5 133	1 516	3 616
	2008	2 174	820	1 354	5 492	1 639	3 853
Handwerksordnung	2006	1 062	356	706	3 045	869	2 176
	2007	1 169	329	840	3 283	955	2 327
	2008	1 121	347	774	3 394	1 007	2 387
Vergleichbares Bundesrecht	2006	2	1	1	9	2	7
	2007	1	-	1	4	1	2
	2008	1	-	1	2	1	2
Vergleichbares Landesrecht	2006	3	-	3	6	2	5
	2007	-	-	-	-	-	-
	2008	2	-	2	6	2	4
Ergänzungsschulen	2006	-	-	-	-	-	-
	2007	-	-	-	-	-	-
	2008	-	-	-	-	-	-
Gesundheits- und Pflegeberufe	2006	2	-	2	8	3	6
	2007	-	-	-	-	-	-
	2008	-	-	-	-	-	-
Verordnung nach § 2 Abs. 1a	2006	-	-	-	-	-	-
	2007	-	-	-	-	-	-
	2008	-	-	-	-	-	-

3 Geförderte, Voll- und Teilzeitfälle 2008 nach Geschlecht, Ländern und Fortbildungsstätten

Land	Geförderte			Vollzeitfälle			Teilzeitfälle		
	insgesamt	darunter weiblich		insgesamt	darunter weiblich		insgesamt	darunter weiblich	
	Anzahl	Anzahl	%	Anzahl	Anzahl	%	Anzahl	Anzahl	%

Insgesamt

Baden-Württemberg	24 289	6 825	28,1	7 789	1 355	17,4	16 500	5 470	33,2
Bayern	40 849	13 660	33,4	15 885	4 862	30,6	24 964	8 798	35,2
Berlin	2 279	923	40,5	787	223	28,3	1 492	700	46,9
Brandenburg	2 594	892	34,4	626	134	21,4	1 968	758	38,5
Bremen	743	208	28,0	199	50	25,1	544	158	29,0
Hamburg	1 892	831	43,9	875	371	42,4	1 017	460	45,2
Hessen	6 934	2 081	30,0	2 869	675	23,5	4 065	1 406	34,6
Mecklenburg-Vorpommern	1 819	547	30,1	444	83	18,7	1 375	464	33,7
Niedersachsen	13 260	4 310	32,5	4 723	1 524	32,3	8 537	2 786	32,6
Nordrhein-Westfalen	19 455	5 072	26,1	7 739	1 588	20,5	11 716	3 484	29,7
Rheinland-Pfalz	6 053	1 658	27,4	2 011	376	18,7	4 042	1 282	31,7
Saarland	2 304	554	24,0	298	48	16,1	2 006	506	25,2
Sachsen	6 490	2 327	35,9	2 085	595	28,5	4 405	1 732	39,3
Sachsen-Anhalt	2 647	854	32,3	846	250	29,6	1 801	604	33,5
Schleswig-Holstein	4 614	1 603	34,7	1 210	260	21,5	3 404	1 343	39,5
Thüringen	3 298	1 046	31,7	1 167	331	28,4	2 131	715	33,6
Deutschland ...	139 520	43 391	31,1	49 553	12 725	25,7	89 967	30 666	34,1

Nach Fortbildungsstätten

Öffentliche Schulen

Baden-Württemberg	6 882	1 044	15,2	5 215	617	11,8	1 667	427	25,6
Bayern	8 414	2 902	34,5	6 560	2 214	33,8	1 854	688	37,1
Berlin	1 046	405	38,7	434	126	29,0	612	279	45,6
Brandenburg	1 135	341	30,0	400	78	19,5	735	263	35,8
Bremen	40	9	22,5	38	8	21,1	2	1	50,0
Hamburg	505	241	47,7	503	239	47,5	2	2	100,0
Hessen	2 506	610	24,3	1 891	397	21,0	615	213	34,6
Mecklenburg-Vorpommern	1 035	289	27,9	342	57	16,7	693	232	33,5
Niedersachsen	2 246	938	41,8	2 123	868	40,9	123	70	56,9
Nordrhein-Westfalen	4 307	928	21,5	2 803	511	18,2	1 504	417	27,7
Rheinland-Pfalz	1 853	426	23,0	1 158	210	18,1	695	216	31,1
Saarland	410	89	21,7	141	26	18,4	269	63	23,4
Sachsen	1 894	396	20,9	1 070	199	18,6	824	197	23,9
Sachsen-Anhalt	864	237	27,4	429	118	27,5	435	119	27,4
Schleswig-Holstein	435	104	23,9	434	104	24,0	1	-	-
Thüringen	1 351	512	37,9	737	218	29,6	614	294	47,9
Deutschland ...	34 923	9 471	27,1	24 278	5 990	24,7	10 645	3 481	32,7

Private Schulen

Baden-Württemberg	1 096	525	47,9	526	229	43,5	570	296	51,9
Bayern	4 520	2 064	45,7	2 726	1 325	48,6	1 794	739	41,2
Berlin	5	3	60,0	1	-	-	4	3	75,0
Brandenburg	175	113	64,6	25	11	44,0	150	102	68,0
Bremen	55	14	25,5	52	13	25,0	3	1	33,3
Hamburg	9	2	22,2	9	2	22,2	-	-	-
Hessen	348	114	32,8	155	53	34,2	193	61	31,6
Mecklenburg-Vorpommern	95	39	41,1	26	5	19,2	69	34	49,3
Niedersachsen	2 337	892	38,2	921	324	35,2	1 416	568	40,1
Nordrhein-Westfalen	899	322	35,8	428	143	33,4	471	179	38,0
Rheinland-Pfalz	316	132	41,8	82	25	30,5	234	107	45,7
Saarland	711	193	27,1	89	12	13,5	622	181	29,1
Sachsen	846	415	49,1	603	327	54,2	243	88	36,2
Sachsen-Anhalt	405	201	49,6	121	63	52,1	284	138	48,6
Schleswig-Holstein	257	43	16,7	148	24	16,2	109	19	17,4
Thüringen	264	92	34,8	115	49	42,6	149	43	28,9
Deutschland ...	12 338	5 164	41,9	6 027	2 605	43,2	6 311	2 559	40,5

3 Geförderte, Voll- und Teilzeitfälle 2008 nach Geschlecht, Ländern und Fortbildungsstätten

Land	Geförderte			Vollzeitfälle			Teilzeitfälle		
	insgesamt	darunter weiblich		insgesamt	darunter weiblich		insgesamt	darunter weiblich	
	Anzahl	Anzahl	%	Anzahl	Anzahl	%	Anzahl	Anzahl	%
Lehrgang an öffentlichen Instituten									
Baden-Württemberg	8 134	2 429	29,9	1 269	235	18,5	6 865	2 194	32,0
Bayern	16 938	5 024	29,7	5 079	868	17,1	11 859	4 156	35,0
Berlin	618	183	29,6	309	76	24,6	309	107	34,6
Brandenburg	845	242	28,6	176	36	20,5	669	206	30,8
Bremen	430	130	30,2	101	26	25,7	329	104	31,6
Hamburg	4	1	25,0	-	-	-	4	1	25,0
Hessen	1 980	542	27,4	583	138	23,7	1 397	404	28,9
Mecklenburg-Vorpommern	490	139	28,4	66	15	22,7	424	124	29,2
Niedersachsen	2 309	442	19,1	830	124	14,9	1 479	318	21,5
Nordrhein-Westfalen	9 641	2 030	21,1	3 896	727	18,7	5 745	1 303	22,7
Rheinland-Pfalz	2 888	746	25,8	653	103	15,8	2 235	643	28,8
Saarland	396	102	25,8	26	4	15,4	370	98	26,5
Sachsen	598	149	24,9	236	34	14,4	362	115	31,8
Sachsen-Anhalt	847	243	28,7	254	55	21,7	593	188	31,7
Schleswig-Holstein	190	72	37,9	6	1	16,7	184	71	38,6
Thüringen	1 265	310	24,5	313	64	20,4	952	246	25,8
Deutschland ...	47 573	12 784	26,9	13 797	2 506	18,2	33 776	10 278	30,4
Lehrgang an privaten Instituten									
Baden-Württemberg	6 794	2 502	36,8	775	271	35,0	6 019	2 231	37,1
Bayern	6 775	2 855	42,1	1 497	448	29,9	5 278	2 407	45,6
Berlin	368	200	54,3	42	20	47,6	326	180	55,2
Brandenburg	262	118	45,0	25	9	36,0	237	109	46,0
Bremen	107	36	33,6	8	3	37,5	99	33	33,3
Hamburg	1 262	547	43,3	362	130	35,9	900	417	46,3
Hessen	1 496	604	40,4	236	86	36,4	1 260	518	41,1
Mecklenburg-Vorpommern	108	52	48,1	10	6	60,0	98	46	46,9
Niedersachsen	5 433	1 738	32,0	845	208	24,6	4 588	1 530	33,3
Nordrhein-Westfalen	3 617	1 466	40,5	605	205	33,9	3 012	1 261	41,9
Rheinland-Pfalz	760	279	36,7	117	37	31,6	643	242	37,6
Saarland	721	153	21,2	42	6	14,3	679	147	21,6
Sachsen	2 704	1 260	46,6	176	35	19,9	2 528	1 225	48,5
Sachsen-Anhalt	261	107	41,0	40	14	35,0	221	93	42,1
Schleswig-Holstein	3 386	1 274	37,6	622	131	21,1	2 764	1 143	41,4
Thüringen	130	57	43,8	1	-	-	129	57	44,2
Deutschland ...	34 184	13 248	38,8	5 403	1 609	29,8	28 781	11 639	40,4
Fernlehrgang an öffentlichen Instituten									
Baden-Württemberg	195	46	23,6	-	-	-	195	46	23,6
Bayern	505	134	26,5	6	2	33,3	499	132	26,5
Berlin	163	85	52,1	1	1	100,0	162	84	51,9
Brandenburg	36	20	55,6	-	-	-	36	20	55,6
Bremen	68	13	19,1	-	-	-	68	13	19,1
Hamburg	3	-	-	-	-	-	3	-	-
Hessen	59	19	32,2	-	-	-	59	19	32,2
Mecklenburg-Vorpommern	8	3	37,5	-	-	-	8	3	37,5
Niedersachsen	33	9	27,3	1	-	-	32	9	28,1
Nordrhein-Westfalen	118	40	33,9	4	-	-	114	40	35,1
Rheinland-Pfalz	42	12	28,6	-	-	-	42	12	28,6
Saarland	8	3	38	-	-	-	8	3	38
Sachsen	4	1	25,0	-	-	-	4	1	25,0
Sachsen-Anhalt	101	34	33,7	-	-	-	101	34	33,7
Schleswig-Holstein	-	-	-	-	-	-	-	-	-
Thüringen	150	40	26,7	-	-	-	150	40	26,7
Deutschland ...	1 493	459	30,7	12	3	25,0	1 481	456	30,8

3 Geförderte, Voll- und Teilzeitfälle 2008 nach Geschlecht, Ländern und Fortbildungsstätten

Land	Geförderte			Vollzeitfälle			Teilzeitfälle		
	insgesamt	darunter weiblich		insgesamt	darunter weiblich		insgesamt	darunter weiblich	
	Anzahl	Anzahl	%	Anzahl	Anzahl	%	Anzahl	Anzahl	%

Fernlehrgang an privaten Instituten

Baden-Württemberg	1 188	279	23,5	4	3	75,0	1 184	276	23,3
Bayern	3 683	679	18,4	16	4	25,0	3 667	675	18,4
Berlin	79	47	59,5	-	-	-	79	47	59,5
Brandenburg	141	58	41,1	-	-	-	141	58	41,1
Bremen	43	6	14,0	-	-	-	43	6	14,0
Hamburg	109	40	36,7	1	-	-	108	40	37,0
Hessen	544	192	35,3	4	1	25,0	540	191	35,4
Mecklenburg-Vorpommern	83	25	30,1	-	-	-	83	25	30,1
Niedersachsen	900	291	32,3	3	-	-	897	291	32,4
Nordrhein-Westfalen	872	286	32,8	3	2	67	869	284	32,7
Rheinland-Pfalz	194	63	32,5	1	1	100,0	193	62	32,1
Saarland	58	14	24,1	-	-	-	58	14	24,1
Sachsen	444	106	23,9	-	-	-	444	106	23,9
Sachsen-Anhalt	165	32	19,4	2	-	-	163	32	19,6
Schleswig-Holstein	346	110	31,8	-	-	-	346	110	31,8
Thüringen	138	35	25,4	1	-	-	137	35	25,5
Deutschland ...	8 987	2 263	25,2	35	11	31,4	8 952	2 252	25,2

Auslandsfall (§ 5 Abs. 2)

Baden-Württemberg	-	-	-	-	-	-	-	-	-
Bayern	14	2	14,3	1	1	100	13	1	7,7
Berlin	-	-	-	-	-	-	-	-	-
Brandenburg	-	-	-	-	-	-	-	-	-
Bremen	-	-	-	-	-	-	-	-	-
Hamburg	-	-	-	-	-	-	-	-	-
Hessen	1	-	-	-	-	-	1	-	-
Mecklenburg-Vorpommern	-	-	-	-	-	-	-	-	-
Niedersachsen	2	-	-	-	-	-	2	-	-
Nordrhein-Westfalen	1	-	-	-	-	-	1	-	-
Rheinland-Pfalz	-	-	-	-	-	-	-	-	-
Saarland	-	-	-	-	-	-	-	-	-
Sachsen	-	-	-	-	-	-	-	-	-
Sachsen-Anhalt	4	-	-	-	-	-	4	-	-
Schleswig-Holstein	-	-	-	-	-	-	-	-	-
Thüringen	-	-	-	-	-	-	-	-	-
Deutschland ...	22	2	9,1	1	1	100,0	21	1	4,8

4 Geförderte 2008 nach Ländern, Gesamteinkommen und Geschlecht

Vollzeitfälle

Anzahl

Land	Insgesamt	Darunter mit Einkommen von ... bis unter ... EUR im Jahr											Ohne Einkommen
		unter 5 000	5 000 - 10 000	10 000 - 15 000	15 000 - 20 000	20 000 - 25 000	25 000 - 30 000	30 000 - 35 000	35 000 - 40 000	40 000 - 45 000	45 000 - 50 000	50 000 und mehr	

Insgesamt

Baden-Württemberg	7 789	1 468	66	42	66	67	29	16	15	7	8	7	5 998
Bayern	15 885	2 201	87	73	81	87	56	44	26	17	7	6	13 200
Berlin	787	62	12	8	10	6	6	3	5	1	-	1	673
Brandenburg	626	71	9	6	15	7	5	3	3	-	-	-	507
Bremen	199	18	2	2	2	3	1	1	-	-	-	-	170
Hamburg	875	47	7	8	7	5	8	4	1	-	2	-	786
Hessen	2 869	451	35	25	25	30	17	14	4	5	3	8	2 252
Mecklenburg-Vorpommern	444	55	3	6	12	10	3	1	3	1	-	-	350
Niedersachsen	4 723	417	19	23	33	28	32	24	7	2	3	8	4 127
Nordrhein-Westfalen	7 739	728	70	57	61	52	39	23	15	9	5	6	6 674
Rheinland-Pfalz	2 011	280	19	16	12	15	9	9	4	-	1	1	1 645
Saarland	298	32	3	1	3	3	2	-	-	-	-	-	254
Sachsen	2 085	265	26	37	35	23	24	13	9	3	1	3	1 646
Sachsen-Anhalt	846	78	10	13	17	10	8	9	4	2	-	-	695
Schleswig-Holstein	1 210	40	-	7	14	7	3	-	-	1	-	-	1 138
Thüringen	1 167	96	8	11	13	16	7	5	-	-	-	1	1 010
Deutschland ...	49 553	6 309	376	335	406	369	249	169	96	48	30	41	41 125

Männlich

Baden-Württemberg	6 434	1 217	62	35	58	52	20	9	6	1	2	-	4 972
Bayern	11 023	1 615	72	56	61	63	36	22	10	9	1	-	9 078
Berlin	564	37	9	6	10	1	4	3	-	1	-	-	493
Brandenburg	492	58	7	4	11	5	3	3	2	-	-	-	399
Bremen	149	9	2	1	2	2	1	-	-	-	-	-	132
Hamburg	504	30	5	4	3	3	4	2	-	-	1	-	452
Hessen	2 194	320	26	22	19	20	12	4	2	1	1	3	1 764
Mecklenburg-Vorpommern	361	43	2	5	11	6	2	-	2	1	-	-	289
Niedersachsen	3 199	269	18	18	24	19	19	15	3	-	-	1	2 813
Nordrhein-Westfalen	6 151	541	59	45	51	41	27	12	10	4	2	1	5 358
Rheinland-Pfalz	1 635	225	18	15	10	11	4	1	1	-	-	-	1 350
Saarland	250	29	3	1	2	3	1	-	-	-	-	-	211
Sachsen	1 490	208	24	21	13	11	5	2	3	1	-	-	1 202
Sachsen-Anhalt	596	61	7	7	8	6	5	8	1	2	-	-	491
Schleswig-Holstein	950	33	-	5	10	3	1	-	-	-	-	-	898
Thüringen	836	72	6	9	5	11	3	1	-	-	-	-	729
Deutschland ...	36 828	4 767	320	254	298	257	147	82	40	20	7	5	30 631

Weiblich

Baden-Württemberg	1 355	251	4	7	8	15	9	7	9	6	6	7	1 026
Bayern	4 862	586	15	17	20	24	20	22	16	8	6	6	4 122
Berlin	223	25	3	2	-	5	2	-	5	-	-	1	180
Brandenburg	134	13	2	2	4	2	2	-	1	-	-	-	108
Bremen	50	9	-	1	-	1	-	1	-	-	-	-	38
Hamburg	371	17	2	4	4	2	4	2	1	-	1	-	334
Hessen	675	131	9	3	6	10	5	10	2	4	2	5	488
Mecklenburg-Vorpommern	83	12	1	1	1	4	1	1	1	-	-	-	61
Niedersachsen	1 524	148	1	5	9	9	13	9	4	2	3	7	1 314
Nordrhein-Westfalen	1 588	187	11	12	10	11	12	11	5	5	3	5	1 316
Rheinland-Pfalz	376	55	1	1	2	4	5	8	3	-	1	1	295
Saarland	48	3	-	-	1	-	1	-	-	-	-	-	43
Sachsen	595	57	2	16	22	12	19	11	6	2	1	3	444
Sachsen-Anhalt	250	17	3	6	9	4	3	1	3	-	-	-	204
Schleswig-Holstein	260	7	-	2	4	4	2	-	-	1	-	-	240
Thüringen	331	24	2	2	8	5	4	4	-	-	-	1	281
Deutschland ...	12 725	1 542	56	81	108	112	102	87	56	28	23	36	10 494

5 Geförderte und durchschnittlicher monatlicher Förderungsbetrag (Bewilligung) 2008 nach Ländern und Fortbildungsstätten

Land	Geförderte durchschnittlicher Monatsbestand			Durchschnittlicher Förderungsbetrag pro Person			
	Zuschuss zum Unterhalt	Kinderbetreuungs- zuschuss	Unterhalt Darlehen	insgesamt	Zuschuss zum Unterhalt	Kinderbetreuungs- zuschuss	Unterhalt Darlehen
	Anzahl			EUR pro Monat			
I n s g e s a m t							
Baden-Württemberg	3 752	11	3 790	724	174	139	411
Bayern	6 987	52	7 059	671	170	106	395
Berlin	363	8	366	717	193	53	472
Brandenburg	261	4	264	675	180	36	459
Bremen	90	1	91	717	190	94	433
Hamburg	450	5	452	682	186	60	435
Hessen	1 361	10	1 375	698	177	93	427
Mecklenburg-Vorpommern	207	1	211	763	179	133	450
Niedersachsen	2 236	11	2 251	724	178	117	429
Nordrhein-Westfalen	3 624	17	3 653	719	180	104	436
Rheinland-Pfalz	935	1	942	698	178	103	417
Saarland	127	2	127	709	182	108	419
Sachsen	1 014	25	1 025	745	178	91	475
Sachsen-Anhalt	410	5	412	749	181	101	467
Schleswig-Holstein	581	6	587	731	180	100	450
Thüringen	604	5	608	683	176	82	425
Deutschland ...	23 002	165	23 214	695	176	99	421
Nach Fortbildungsstätten							
Öffentliche Schulen							
Baden-Württemberg	2 808	6	2 832	757	173	176	408
Bayern	3 495	12	3 521	656	170	96	389
Berlin	207	4	208	727	193	58	476
Brandenburg	176	2	178	673	180	34	459
Bremen	20	-	20	611	183	-	428
Hamburg	311	4	312	671	185	62	423
Hessen	1 011	8	1 020	688	176	88	424
Mecklenburg-Vorpommern	164	1	169	757	178	133	445
Niedersachsen	1 258	5	1 264	705	176	117	411
Nordrhein-Westfalen	1 544	4	1 555	703	179	98	426
Rheinland-Pfalz	599	1	605	694	177	103	414
Saarland	59	1	58	721	185	113	423
Sachsen	525	5	530	726	179	83	464
Sachsen-Anhalt	209	4	211	731	180	94	458
Schleswig-Holstein	231	3	233	724	180	102	443
Thüringen	417	4	420	662	175	73	414
Deutschland ...	13 035	63	13 135	685	175	96	414
Private Schulen							
Baden-Württemberg	226	2	229	710	182	100	428
Bayern	1 488	9	1 502	673	169	120	384
Berlin	1	-	1	889	150	-	739
Brandenburg	10	1	11	615	177	8	430
Bremen	24	1	24	686	187	85	414
Hamburg	6	-	6	731	185	-	546
Hessen	70	1	73	736	180	123	433
Mecklenburg-Vorpommern	14	-	14	600	187	-	413
Niedersachsen	373	2	376	745	178	125	442
Nordrhein-Westfalen	207	1	210	663	182	59	422
Rheinland-Pfalz	40	-	40	598	184	-	414
Saarland	41	-	41	598	178	-	420
Sachsen	360	16	365	776	179	96	502
Sachsen-Anhalt	72	1	72	763	182	113	468
Schleswig-Holstein	91	-	92	617	182	-	435
Thüringen	63	-	63	601	171	-	430
Deutschland ...	3 086	34	3 118	693	175	101	418

5 Geförderte und durchschnittlicher monatlicher Förderungsbetrag (Bewilligung) 2008 nach Ländern und Fortbildungsstätten

Land	Geförderte durchschnittlicher Monatsbestand			Durchschnittlicher Förderungsbetrag pro Person			
	Zuschuss zum Unterhalt	Kinderbetreuungs- zuschuss	Unterhalt Darlehen	insgesamt	Zuschuss zum Unterhalt	Kinderbetreuungs- zuschuss	Unterhalt Darlehen
	Anzahl			EUR pro Monat			
Lehrgang an öffentlichen Instituten							
Baden-Württemberg	464	1	470	695	173	107	416
Bayern	1 503	19	1 527	686	171	103	412
Berlin	140	4	142	708	193	47	468
Brandenburg	65	2	66	704	180	53	470
Bremen	41	1	42	756	195	113	448
Hamburg	-	-	-	-	-	-	-
Hessen	193	1	195	713	180	93	440
Mecklenburg-Vorpommern	24	-	24	691	181	-	509
Niedersachsen	321	1	322	720	182	77	460
Nordrhein-Westfalen	1 633	9	1 644	732	179	109	443
Rheinland-Pfalz	248	-	249	604	178	-	426
Saarland	11	-	11	620	178	-	442
Sachsen	77	1	79	702	174	73	454
Sachsen-Anhalt	112	1	112	777	184	120	473
Schleswig-Holstein	5	-	5	574	185	-	390
Thüringen	123	1	124	777	179	137	461
Deutschland ...	4 960	41	5 012	706	177	96	434
Lehrgang an privaten Instituten							
Baden-Württemberg	254	2	259	694	180	91	424
Bayern	492	11	500	703	173	116	414
Berlin	16	-	16	626	186	-	440
Brandenburg	10	-	10	589	185	-	404
Bremen	4	-	4	605	198	-	407
Hamburg	133	1	134	700	188	53	459
Hessen	86	-	86	619	187	-	432
Mecklenburg-Vorpommern	4	-	4	619	167	-	452
Niedersachsen	283	3	288	762	183	129	451
Nordrhein-Westfalen	240	3	243	755	182	114	458
Rheinland-Pfalz	47	-	47	595	182	-	413
Saarland	15	1	16	670	184	97	389
Sachsen	51	1	51	695	174	86	435
Sachsen-Anhalt	17	-	17	709	185	-	524
Schleswig-Holstein	255	3	258	742	180	98	464
Thüringen	1	-	1	598	195	-	403
Deutschland ...	1 907	25	1 934	727	180	109	438
Fernlehrgang an öffentlichen Instituten							
Baden-Württemberg	-	-	-	-	-	-	-
Bayern	1	-	1	744	188	-	557
Berlin	-	-	-	-	-	-	-
Brandenburg	-	-	-	-	-	-	-
Bremen	-	-	-	-	-	-	-
Hamburg	-	-	-	-	-	-	-
Hessen	-	-	-	-	-	-	-
Mecklenburg-Vorpommern	-	-	-	-	-	-	-
Niedersachsen	1	-	1	550	174	-	376
Nordrhein-Westfalen	1	-	1	596	194	-	402
Rheinland-Pfalz	-	-	-	-	-	-	-
Saarland	-	-	-	-	-	-	-
Sachsen	-	-	-	-	-	-	-
Sachsen-Anhalt	-	-	-	-	-	-	-
Schleswig-Holstein	-	-	-	-	-	-	-
Thüringen	-	-	-	-	-	-	-
Deutschland ...	3	-	3	645	187	-	458

5 Geförderte und durchschnittlicher monatlicher Förderungsbetrag (Bewilligung) 2008 nach Ländern und Fortbildungsstätten

Land	Geförderte durchschnittlicher Monatsbestand			Durchschnittlicher Förderungsbetrag pro Person			
	Zuschuss zum Unterhalt	Kinderbetreuungs- zuschuss	Unterhalt Darlehen	insgesamt	Zuschuss zum Unterhalt	Kinderbetreuungs- zuschuss	Unterhalt Darlehen
	Anzahl			EUR pro Monat			

Fernlehrgang an privaten Instituten

Baden-Württemberg	1	-	1	559	178	-	381
Bayern	8	2	8	643	182	74	388
Berlin	-	-	-	-	-	-	-
Brandenburg	-	-	-	-	-	-	-
Bremen	-	-	-	-	-	-	-
Hamburg	-	-	-	-	-	-	-
Hessen	1	-	1	512	157	-	355
Mecklenburg-Vorpommern	-	-	-	-	-	-	-
Niedersachsen	1	-	1	841	165	-	676
Nordrhein-Westfalen	-	-	-	-	-	-	-
Rheinland-Pfalz	1	-	1	562	179	-	383
Saarland	-	-	-	-	-	-	-
Sachsen	-	-	-	-	-	-	-
Sachsen-Anhalt	1	-	1	765	174	-	591
Schleswig-Holstein	-	-	-	-	-	-	-
Thüringen	1	-	1	729	174	-	555
Deutschland ...	12	2	12	679	178	74	427

Auslandsfall (§ 5 Abs. 2)

Baden-Württemberg	-	-	-	-	-	-	-
Bayern	-	-	1	92	-	-	92
Berlin	-	-	-	-	-	-	-
Brandenburg	-	-	-	-	-	-	-
Bremen	-	-	-	-	-	-	-
Hamburg	-	-	-	-	-	-	-
Hessen	-	-	-	-	-	-	-
Mecklenburg-Vorpommern	-	-	-	-	-	-	-
Niedersachsen	-	-	-	-	-	-	-
Nordrhein-Westfalen	-	-	-	-	-	-	-
Rheinland-Pfalz	-	-	-	-	-	-	-
Saarland	-	-	-	-	-	-	-
Sachsen	-	-	-	-	-	-	-
Sachsen-Anhalt	-	-	-	-	-	-	-
Schleswig-Holstein	-	-	-	-	-	-	-
Thüringen	-	-	-	-	-	-	-
Deutschland ...	-	-	1	92	-	-	92

**5a Geförderte und durchschnittlicher monatlicher Förderungsbetrag 2008, darunter in Anspruch genommene Darlehen,
nach Ländern und Fortbildungsstätten**

Land	Geförderte durchschnittlicher Monatsbestand			Durchschnittlicher Förderungsbetrag pro Person			
	Zuschuss zum Unterhalt	Kinderbetreuungs- zuschuss	Unterhalt Darlehen	insgesamt	Zuschuss zum Unterhalt	Kinderbetreuungs- zuschuss	Unterhalt Darlehen
	Anzahl			EUR pro Monat			
I n s g e s a m t							
Baden-Württemberg	3 752	11	2 531	732	174	139	419
Bayern	6 987	52	6 564	668	170	106	392
Berlin	363	8	268	717	193	53	476
Brandenburg	261	4	137	696	180	36	480
Bremen	90	1	69	723	190	94	439
Hamburg	450	5	300	697	186	60	451
Hessen	1 361	10	977	704	177	93	434
Mecklenburg-Vorpommern	207	1	123	772	179	133	460
Niedersachsen	2 236	11	1 409	744	178	117	449
Nordrhein-Westfalen	3 624	17	2 453	725	180	104	441
Rheinland-Pfalz	935	1	604	706	178	103	425
Saarland	127	2	74	721	182	108	431
Sachsen	1 014	25	660	756	178	91	487
Sachsen-Anhalt	410	5	247	768	181	101	486
Schleswig-Holstein	581	6	545	735	180	100	455
Thüringen	604	5	399	696	176	82	438
Deutschland ...	23 002	165	17 361	698	176	99	423
Nach Fortbildungsstätten							
Öffentliche Schulen							
Baden-Württemberg	2 808	6	1 948	765	173	176	416
Bayern	3 495	12	3 280	652	170	96	386
Berlin	207	4	148	727	193	58	476
Brandenburg	176	2	90	697	180	34	483
Bremen	20	-	13	637	183	-	454
Hamburg	311	4	204	687	185	62	440
Hessen	1 011	8	748	695	176	88	431
Mecklenburg-Vorpommern	164	1	98	767	178	133	456
Niedersachsen	1 258	5	758	730	176	117	437
Nordrhein-Westfalen	1 544	4	1 100	712	179	98	435
Rheinland-Pfalz	599	1	386	705	177	103	425
Saarland	59	1	35	731	185	113	433
Sachsen	525	5	343	741	179	83	479
Sachsen-Anhalt	209	4	130	751	180	94	477
Schleswig-Holstein	231	3	208	734	180	102	452
Thüringen	417	4	288	672	175	73	424
Deutschland ...	13 035	63	9 776	689	175	96	418
Private Schulen							
Baden-Württemberg	226	2	147	713	182	100	431
Bayern	1 488	9	1 424	668	169	120	379
Berlin	1	-	1	889	150	-	739
Brandenburg	10	1	6	665	177	8	480
Bremen	24	1	21	688	187	85	416
Hamburg	6	-	4	719	185	-	534
Hessen	70	1	49	760	180	123	457
Mecklenburg-Vorpommern	14	-	9	595	187	-	408
Niedersachsen	373	2	244	764	178	125	461
Nordrhein-Westfalen	207	1	151	669	182	59	428
Rheinland-Pfalz	40	-	29	593	184	-	409
Saarland	41	-	21	615	178	-	437
Sachsen	360	16	245	784	179	96	509
Sachsen-Anhalt	72	1	43	779	182	113	484
Schleswig-Holstein	91	-	87	624	182	-	442
Thüringen	63	-	36	643	171	-	472
Deutschland ...	3 086	34	2 516	690	175	101	414

**5a Geförderte und durchschnittlicher monatlicher Förderungsbetrag 2008, darunter in Anspruch genommene Darlehen,
nach Ländern und Fortbildungsstätten**

Land	Geförderte durchschnittlicher Monatsbestand			Durchschnittlicher Förderungsbetrag pro Person			
	Zuschuss zum Unterhalt	Kinderbetreuungs- zuschuss	Unterhalt Darlehen	insgesamt	Zuschuss zum Unterhalt	Kinderbetreuungs- zuschuss	Unterhalt Darlehen
	Anzahl			EUR pro Monat			
Lehrgang an öffentlichen Instituten							
Baden-Württemberg	464	1	290	704	173	107	424
Bayern	1 503	19	1 393	688	171	103	414
Berlin	140	4	106	706	193	47	466
Brandenburg	65	2	37	712	180	53	479
Bremen	41	1	32	760	195	113	452
Hamburg	-	-	-	-	-	-	-
Hessen	193	1	128	712	180	93	439
Mecklenburg-Vorpommern	24	-	12	713	181	-	532
Niedersachsen	321	1	215	729	182	77	470
Nordrhein-Westfalen	1 633	9	1 031	734	179	109	446
Rheinland-Pfalz	248	-	158	607	178	-	429
Saarland	11	-	8	622	178	-	444
Sachsen	77	1	47	712	174	73	465
Sachsen-Anhalt	112	1	61	806	184	120	502
Schleswig-Holstein	5	-	4	577	185	-	392
Thüringen	123	1	75	791	179	137	475
Deutschland ...	4 960	41	3 595	708	177	96	435
Lehrgang an privaten Instituten							
Baden-Württemberg	254	2	147	708	180	91	437
Bayern	492	11	459	704	173	116	415
Berlin	16	-	14	624	186	-	438
Brandenburg	10	-	4	623	185	-	438
Bremen	4	-	3	606	198	-	408
Hamburg	133	1	92	713	188	53	472
Hessen	86	-	51	629	187	-	442
Mecklenburg-Vorpommern	4	-	4	624	167	-	457
Niedersachsen	283	3	191	769	183	129	457
Nordrhein-Westfalen	240	3	171	756	182	114	460
Rheinland-Pfalz	47	-	30	603	182	-	421
Saarland	15	1	10	686	184	97	405
Sachsen	51	1	26	695	174	86	435
Sachsen-Anhalt	17	-	13	693	185	-	508
Schleswig-Holstein	255	3	247	741	180	98	463
Thüringen	1	-	-	195	195	-	-
Deutschland ...	1 907	25	1 461	731	180	109	442
Fernlehrgang an öffentlichen Instituten							
Baden-Württemberg	-	-	-	-	-	-	-
Bayern	1	-	1	748	188	-	560
Berlin	-	-	-	-	-	-	-
Brandenburg	-	-	-	-	-	-	-
Bremen	-	-	-	-	-	-	-
Hamburg	-	-	-	-	-	-	-
Hessen	-	-	-	-	-	-	-
Mecklenburg-Vorpommern	-	-	-	-	-	-	-
Niedersachsen	1	-	-	174	174	-	-
Nordrhein-Westfalen	1	-	1	596	194	-	402
Rheinland-Pfalz	-	-	-	-	-	-	-
Saarland	-	-	-	-	-	-	-
Sachsen	-	-	-	-	-	-	-
Sachsen-Anhalt	-	-	-	-	-	-	-
Schleswig-Holstein	-	-	-	-	-	-	-
Thüringen	-	-	-	-	-	-	-
Deutschland ...	3	-	2	644	187	-	457

**5a Geförderte und durchschnittlicher monatlicher Förderungsbetrag 2008, darunter in Anspruch genommene Darlehen,
nach Ländern und Fortbildungsstätten**

Land	Geförderte durchschnittlicher Monatsbestand			Durchschnittlicher Förderungsbetrag pro Person			
	Zuschuss zum Unterhalt	Kinderbetreuungs- zuschuss	Unterhalt Darlehen	insgesamt	Zuschuss zum Unterhalt	Kinderbetreuungs- zuschuss	Unterhalt Darlehen
	Anzahl			EUR pro Monat			

Fernlehrgang an privaten Instituten

Baden-Württemberg	1	-	1	559	178	-	381
Bayern	8	2	7	671	182	74	415
Berlin	-	-	-	-	-	-	-
Brandenburg	-	-	-	-	-	-	-
Bremen	-	-	-	-	-	-	-
Hamburg	-	-	-	-	-	-	-
Hessen	1	-	1	569	157	-	412
Mecklenburg-Vorpommern	-	-	-	-	-	-	-
Niedersachsen	1	-	1	841	165	-	676
Nordrhein-Westfalen	-	-	-	-	-	-	-
Rheinland-Pfalz	1	-	1	562	179	-	383
Saarland	-	-	-	-	-	-	-
Sachsen	-	-	-	-	-	-	-
Sachsen-Anhalt	1	-	1	765	174	-	591
Schleswig-Holstein	-	-	-	-	-	-	-
Thüringen	1	-	-	174	174	-	-
Deutschland ...	12	2	10	700	178	74	448

Auslandsfall (§ 5 Abs. 2)

Baden-Württemberg	-	-	-	-	-	-	-
Bayern	-	-	1	92	-	-	92
Berlin	-	-	-	-	-	-	-
Brandenburg	-	-	-	-	-	-	-
Bremen	-	-	-	-	-	-	-
Hamburg	-	-	-	-	-	-	-
Hessen	-	-	-	-	-	-	-
Mecklenburg-Vorpommern	-	-	-	-	-	-	-
Niedersachsen	-	-	-	-	-	-	-
Nordrhein-Westfalen	-	-	-	-	-	-	-
Rheinland-Pfalz	-	-	-	-	-	-	-
Saarland	-	-	-	-	-	-	-
Sachsen	-	-	-	-	-	-	-
Sachsen-Anhalt	-	-	-	-	-	-	-
Schleswig-Holstein	-	-	-	-	-	-	-
Thüringen	-	-	-	-	-	-	-
Deutschland ...	-	-	1	92	-	-	92

6 Geförderte 2008 nach Fortbildungsstätten, Altersgruppen, Voll-, Teilzeitfällen und Geschlecht
Anzahl

Fortbildungsstätte	Insgesamt	Davon im Alter von ... bis unter ... Jahren										
		unter 20	20 - 25	25 - 30	30 - 35	35 - 40	40 - 45	45 - 50	50 - 55	55 - 60	60 - 65	65 und mehr
I n s g e s a m t												
Zusammen												
Öffentliche Schulen	34 923	806	13 631	12 139	4 361	2 215	1 187	479	89	15	1	-
Private Schulen	12 338	499	4 364	4 007	1 578	948	590	275	63	12	1	1
Lehrgang an öffentlichen Instituten	47 573	272	14 241	17 072	7 585	4 499	2 667	1 011	188	34	3	1
Lehrgang an privaten Instituten	34 184	195	9 006	12 050	5 566	3 680	2 348	1 052	236	46	3	2
Fernlehrgang an öffentlichen Instituten ..	1 493	5	378	528	237	183	97	55	8	1	1	-
Fernlehrgang an privaten Instituten	8 987	20	2 347	3 084	1 631	957	661	234	46	4	2	1
Auslandsfall (§ 5 Abs. 2)	22	-	3	9	2	4	2	2	-	-	-	-
Ohne Angaben.....	-	-	-	-	-	-	-	-	-	-	-	-
Insgesamt ...	139 520	1 797	43 970	48 889	20 960	12 486	7 552	3 108	630	112	11	5
Männlich												
Öffentliche Schulen	25 452	150	9 715	9 385	3 480	1 649	769	242	51	10	1	-
Private Schulen	7 174	44	2 392	2 622	1 086	598	292	108	24	7	-	1
Lehrgang an öffentlichen Instituten	34 789	141	9 694	12 853	6 134	3 477	1 823	554	91	18	3	1
Lehrgang an privaten Instituten	20 936	61	4 868	7 551	3 970	2 536	1 392	442	93	22	-	1
Fernlehrgang an öffentlichen Instituten ..	1 034	4	291	351	160	133	65	25	3	1	1	-
Fernlehrgang an privaten Instituten	6 724	17	1 843	2 296	1 251	728	437	123	25	3	1	-
Auslandsfall (§ 5 Abs. 2)	20	-	3	8	2	4	1	2	-	-	-	-
Ohne Angaben.....	-	-	-	-	-	-	-	-	-	-	-	-
Zusammen ...	96 129	417	28 806	35 066	16 083	9 125	4 779	1 496	287	61	6	3
Weiblich												
Öffentliche Schulen	9 471	656	3 916	2 754	881	566	418	237	38	5	-	-
Private Schulen	5 164	455	1 972	1 385	492	350	298	167	39	5	1	-
Lehrgang an öffentlichen Instituten	12 784	131	4 547	4 219	1 451	1 022	844	457	97	16	-	-
Lehrgang an privaten Instituten	13 248	134	4 138	4 499	1 596	1 144	956	610	143	24	3	1
Fernlehrgang an öffentlichen Instituten ..	459	1	87	177	77	50	32	30	5	-	-	-
Fernlehrgang an privaten Instituten	2 263	3	504	788	380	229	224	111	21	1	1	1
Auslandsfall (§ 5 Abs. 2)	2	-	-	1	-	-	1	-	-	-	-	-
Ohne Angaben.....	-	-	-	-	-	-	-	-	-	-	-	-
Zusammen ...	43 391	1 380	15 164	13 823	4 877	3 361	2 773	1 612	343	51	5	2

6 Geförderte 2008 nach Fortbildungsstätten, Altersgruppen, Voll-, Teilzeitfällen und Geschlecht
Anzahl

Fortbildungsstätte	Insgesamt	Davon im Alter von ... bis unter ... Jahren										
		unter 20	20 - 25	25 - 30	30 - 35	35 - 40	40 - 45	45 - 50	50 - 55	55 - 60	60 - 65	65 und mehr
Vollzeitfälle												
Zusammen												
Öffentliche Schulen	24 278	781	11 232	8 354	2 399	947	385	149	24	7	-	-
Private Schulen	6 027	478	2 682	1 824	579	266	124	60	12	2	-	-
Lehrgang an öffentlichen Instituten	13 797	175	5 716	5 060	1 650	728	329	114	17	7	1	-
Lehrgang an privaten Instituten	5 403	98	2 099	1 957	631	343	176	74	22	3	-	-
Fernlehrgang an öffentlichen Instituten ..	12	-	3	3	2	1	2	1	-	-	-	-
Fernlehrgang an privaten Instituten	35	1	10	12	9	2	1	-	-	-	-	-
Auslandsfall (§ 5 Abs. 2)	1	-	-	1	-	-	-	-	-	-	-	-
Insgesamt ...	49 553	1 533	21 742	17 211	5 270	2 287	1 017	398	75	19	1	-
Männlich												
Öffentliche Schulen	18 288	132	8 227	6 758	2 016	754	282	92	21	6	-	-
Private Schulen	3 422	38	1 445	1 281	403	157	63	27	7	1	-	-
Lehrgang an öffentlichen Instituten	11 291	101	4 532	4 245	1 437	613	264	81	12	5	1	-
Lehrgang an privaten Instituten	3 794	26	1 369	1 465	475	281	120	40	16	2	-	-
Fernlehrgang an öffentlichen Instituten ..	9	-	3	2	2	1	1	-	-	-	-	-
Fernlehrgang an privaten Instituten	24	1	7	8	6	1	1	-	-	-	-	-
Auslandsfall (§ 5 Abs. 2)	-	-	-	-	-	-	-	-	-	-	-	-
Zusammen ...	36 828	298	15 583	13 759	4 339	1 807	731	240	56	14	1	-
Weiblich												
Öffentliche Schulen	5 990	649	3 005	1 596	383	193	103	57	3	1	-	-
Private Schulen	2 605	440	1 237	543	176	109	61	33	5	1	-	-
Lehrgang an öffentlichen Instituten	2 506	74	1 184	815	213	115	65	33	5	2	-	-
Lehrgang an privaten Instituten	1 609	72	730	492	156	62	56	34	6	1	-	-
Fernlehrgang an öffentlichen Instituten ..	3	-	-	1	-	-	1	1	-	-	-	-
Fernlehrgang an privaten Instituten	11	-	3	4	3	1	-	-	-	-	-	-
Auslandsfall (§ 5 Abs. 2)	1	-	-	1	-	-	-	-	-	-	-	-
Zusammen ...	12 725	1 235	6 159	3 452	931	480	286	158	19	5	-	-

6 Geförderte 2008 nach Fortbildungsstätten, Altersgruppen, Voll-, Teilzeitfällen und Geschlecht
Anzahl

Fortbildungsstätte	Insgesamt	Davon im Alter von ... bis unter ... Jahren										
		unter 20	20 - 25	25 - 30	30 - 35	35 - 40	40 - 45	45 - 50	50 - 55	55 - 60	60 - 65	65 und mehr
Teilzeitfälle												
Zusammen												
Öffentliche Schulen	10 645	25	2 399	3 785	1 962	1 268	802	330	65	8	1	-
Private Schulen	6 311	21	1 682	2 183	999	682	466	215	51	10	1	1
Lehrgang an öffentlichen Instituten	33 776	97	8 525	12 012	5 935	3 771	2 338	897	171	27	2	1
Lehrgang an privaten Instituten	28 781	97	6 907	10 093	4 935	3 337	2 172	978	214	43	3	2
Fernlehrgang an öffentlichen Instituten ..	1 481	5	375	525	235	182	95	54	8	1	1	-
Fernlehrgang an privaten Instituten	8 952	19	2 337	3 072	1 622	955	660	234	46	4	2	1
Auslandsfall (§ 5 Abs. 2)	21	-	3	8	2	4	2	2	-	-	-	-
Ohne Angaben.....	-	-	-	-	-	-	-	-	-	-	-	-
Insgesamt ...	89 967	264	22 228	31 678	15 690	10 199	6 535	2 710	555	93	10	5
Männlich												
Öffentliche Schulen	7 164	18	1 488	2 627	1 464	895	487	150	30	4	1	-
Private Schulen	3 752	6	947	1 341	683	441	229	81	17	6	-	1
Lehrgang an öffentlichen Instituten	23 498	40	5 162	8 608	4 697	2 864	1 559	473	79	13	2	1
Lehrgang an privaten Instituten	17 142	35	3 499	6 086	3 495	2 255	1 272	402	77	20	-	1
Fernlehrgang an öffentlichen Instituten ..	1 025	4	288	349	158	132	64	25	3	1	1	-
Fernlehrgang an privaten Instituten	6 700	16	1 836	2 288	1 245	727	436	123	25	3	1	-
Auslandsfall (§ 5 Abs. 2)	20	-	3	8	2	4	1	2	-	-	-	-
Ohne Angaben.....	-	-	-	-	-	-	-	-	-	-	-	-
Zusammen ...	59 301	119	13 223	21 307	11 744	7 318	4 048	1 256	231	47	5	3
Weiblich												
Öffentliche Schulen	3 481	7	911	1 158	498	373	315	180	35	4	-	-
Private Schulen	2 559	15	735	842	316	241	237	134	34	4	1	-
Lehrgang an öffentlichen Instituten	10 278	57	3 363	3 404	1 238	907	779	424	92	14	-	-
Lehrgang an privaten Instituten	11 639	62	3 408	4 007	1 440	1 082	900	576	137	23	3	1
Fernlehrgang an öffentlichen Instituten ..	456	1	87	176	77	50	31	29	5	-	-	-
Fernlehrgang an privaten Instituten	2 252	3	501	784	377	228	224	111	21	1	1	1
Auslandsfall (§ 5 Abs. 2)	1	-	-	-	-	-	1	-	-	-	-	-
Ohne Angaben.....	-	-	-	-	-	-	-	-	-	-	-	-
Zusammen ...	30 666	145	9 005	10 371	3 946	2 881	2 487	1 454	324	46	5	2

7 Geförderte 2008 nach Fortbildungsstätten, Staatsangehörigkeit, Voll-, Teilzeitfällen und Geschlecht
Anzahl

Fortbildungsstätte	Insgesamt	Davon			
		Deutsche	Ausländer	Ausländer aus	
				EU-Ländern	Nicht-EU-Ländern

I n s g e s a m t

Insgesamt

Öffentliche Schulen	34 923	34 170	753	357	396
Private Schulen	12 338	12 064	274	127	147
Lehrgang an öffentlichen Instituten	47 573	45 763	1 810	752	1 058
Lehrgang an privaten Instituten	34 184	32 861	1 323	606	717
Fernlehrgang an öffentlichen Instituten	1 493	1 466	27	12	15
Fernlehrgang an privaten Instituten	8 987	8 790	197	82	115
Auslandsfall (§ 5 Abs. 2)	22	22	-	-	-
Ohne Angaben.....	-	-	-	-	-
Insgesamt ...	139 520	135 136	4 384	1 936	2 448

Männlich

Öffentliche Schulen	25 452	24 867	585	272	313
Private Schulen	7 174	6 990	184	78	106
Lehrgang an öffentlichen Instituten	34 789	33 422	1 367	534	833
Lehrgang an privaten Instituten	20 936	20 005	931	390	541
Fernlehrgang an öffentlichen Instituten	1 034	1 015	19	8	11
Fernlehrgang an privaten Instituten	6 724	6 565	159	60	99
Auslandsfall (§ 5 Abs. 2)	20	20	-	-	-
Ohne Angaben.....	-	-	-	-	-
Zusammen ...	96 129	92 884	3 245	1 342	1 903

Weiblich

Öffentliche Schulen	9 471	9 303	168	85	83
Private Schulen	5 164	5 074	90	49	41
Lehrgang an öffentlichen Instituten	12 784	12 341	443	218	225
Lehrgang an privaten Instituten	13 248	12 856	392	216	176
Fernlehrgang an öffentlichen Instituten	459	451	8	4	4
Fernlehrgang an privaten Instituten	2 263	2 225	38	22	16
Auslandsfall (§ 5 Abs. 2)	2	2	-	-	-
Ohne Angaben.....	-	-	-	-	-
Zusammen ...	43 391	42 252	1 139	594	545

7 Geförderte 2008 nach Fortbildungsstätten, Staatsangehörigkeit, Voll-, Teilzeitfällen und Geschlecht
Anzahl

Fortbildungsstätte	Insgesamt	Davon			
		Deutsche	Ausländer	Ausländer aus	
				EU-Ländern	Nicht-EU-Ländern

Vollzeitfälle

Zusammen

Öffentliche Schulen	24 278	23 855	423	219	204
Private Schulen	6 027	5 933	94	47	47
Lehrgang an öffentlichen Instituten	13 797	13 390	407	176	231
Lehrgang an privaten Instituten	5 403	5 255	148	64	84
Fernlehrgang an öffentlichen Instituten	12	12	-	-	-
Fernlehrgang an privaten Instituten	35	32	3	1	2
Auslandsfall (§ 5 Abs. 2)	1	1	-	-	-
Insgesamt ...	49 553	48 478	1 075	507	568

Männlich

Öffentliche Schulen	18 288	17 966	322	166	156
Private Schulen	3 422	3 361	61	30	31
Lehrgang an öffentlichen Instituten	11 291	10 997	294	125	169
Lehrgang an privaten Instituten	3 794	3 699	95	37	58
Fernlehrgang an öffentlichen Instituten	9	9	-	-	-
Fernlehrgang an privaten Instituten	24	22	2	-	2
Auslandsfall (§ 5 Abs. 2)	-	-	-	-	-
Zusammen ...	36 828	36 054	774	358	416

Weiblich

Öffentliche Schulen	5 990	5 889	101	53	48
Private Schulen	2 605	2 572	33	17	16
Lehrgang an öffentlichen Instituten	2 506	2 393	113	51	62
Lehrgang an privaten Instituten	1 609	1 556	53	27	26
Fernlehrgang an öffentlichen Instituten	3	3	-	-	-
Fernlehrgang an privaten Instituten	11	10	1	1	-
Auslandsfall (§ 5 Abs. 2)	1	1	-	-	-
Zusammen ...	12 725	12 424	301	149	152

7 Geförderte 2008 nach Fortbildungsstätten, Staatsangehörigkeit, Voll-, Teilzeitfällen und Geschlecht
Anzahl

Fortbildungsstätte	Insgesamt	Davon			
		Deutsche	Ausländer	Ausländer aus	
				EU-Ländern	Nicht-EU-Ländern

Teilzeitfälle

Zusammen

Öffentliche Schulen	10 645	10 315	330	138	192
Private Schulen	6 311	6 131	180	80	100
Lehrgang an öffentlichen Instituten	33 776	32 373	1 403	576	827
Lehrgang an privaten Instituten	28 781	27 606	1 175	542	633
Fernlehrgang an öffentlichen Instituten	1 481	1 454	27	12	15
Fernlehrgang an privaten Instituten	8 952	8 758	194	81	113
Auslandsfall (§ 5 Abs. 2)	21	21	-	-	-
Ohne Angaben.....	-	-	-	-	-
Insgesamt ...	89 967	86 658	3 309	1 429	1 880

Männlich

Öffentliche Schulen	7 164	6 901	263	106	157
Private Schulen	3 752	3 629	123	48	75
Lehrgang an öffentlichen Instituten	23 498	22 425	1 073	409	664
Lehrgang an privaten Instituten	17 142	16 306	836	353	483
Fernlehrgang an öffentlichen Instituten	1 025	1 006	19	8	11
Fernlehrgang an privaten Instituten	6 700	6 543	157	60	97
Auslandsfall (§ 5 Abs. 2)	20	20	-	-	-
Ohne Angaben.....	-	-	-	-	-
Zusammen ...	59 301	56 830	2 471	984	1 487

Weiblich

Öffentliche Schulen	3 481	3 414	67	32	35
Private Schulen	2 559	2 502	57	32	25
Lehrgang an öffentlichen Instituten	10 278	9 948	330	167	163
Lehrgang an privaten Instituten	11 639	11 300	339	189	150
Fernlehrgang an öffentlichen Instituten	456	448	8	4	4
Fernlehrgang an privaten Instituten	2 252	2 215	37	21	16
Auslandsfall (§ 5 Abs. 2)	1	1	-	-	-
Ohne Angaben.....	-	-	-	-	-
Zusammen ...	30 666	29 828	838	445	393

**8 Geförderte 2008 nach Fortbildungsstätten, Art eines bereits erworbenen
berufsqualifizierenden Ausbildungsabschlusses,
Voll-, Teilzeitfällen und Geschlecht**

Anzahl

Fortbildungsstätte	Insgesamt	§ 25 Berufs- bildungs- gesetz	§ 25 Hand- werks-ordnung	Sonstiges Bundesrecht	Sonstiges Landesrecht	Sonstiger Nachweis
--------------------	-----------	-------------------------------------	-----------------------------	--------------------------	--------------------------	-----------------------

I n s g e s a m t

Zusammen

Öffentliche Schulen	34 923	20 044	11 694	412	2 235	538
Private Schulen	12 338	7 299	2 820	419	1 276	524
Lehrgang an öffentlichen Instituten	47 573	22 835	22 407	880	710	741
Lehrgang an privaten Instituten	34 184	23 118	7 837	531	1 800	898
Fernlehrgang an öffentlichen Instituten	1 493	1 089	298	20	47	39
Fernlehrgang an privaten Instituten	8 987	6 026	1 432	247	993	289
Auslandsfall (§ 5 Abs. 2)	22	17	2	-	3	-
Ohne Angaben.....	-	-	-	-	-	-
Insgesamt ...	139 520	80 428	46 490	2 509	7 064	3 029

Männlich

Öffentliche Schulen	25 452	14 000	10 057	238	959	198
Private Schulen	7 174	4 225	2 182	202	365	200
Lehrgang an öffentlichen Instituten	34 789	14 743	18 726	544	343	433
Lehrgang an privaten Instituten	20 936	13 379	6 160	258	695	444
Fernlehrgang an öffentlichen Instituten	1 034	711	261	13	26	23
Fernlehrgang an privaten Instituten	6 724	4 258	1 345	195	766	160
Auslandsfall (§ 5 Abs. 2)	20	16	1	-	3	-
Ohne Angaben.....	-	-	-	-	-	-
Zusammen ...	96 129	51 332	38 732	1 450	3 157	1 458

Weiblich

Öffentliche Schulen	9 471	6 044	1 637	174	1 276	340
Private Schulen	5 164	3 074	638	217	911	324
Lehrgang an öffentlichen Instituten	12 784	8 092	3 681	336	367	308
Lehrgang an privaten Instituten	13 248	9 739	1 677	273	1 105	454
Fernlehrgang an öffentlichen Instituten	459	378	37	7	21	16
Fernlehrgang an privaten Instituten	2 263	1 768	87	52	227	129
Auslandsfall (§ 5 Abs. 2)	2	1	1	-	-	-
Ohne Angaben.....	-	-	-	-	-	-
Zusammen ...	43 391	29 096	7 758	1 059	3 907	1 571

**8 Geförderte 2008 nach Fortbildungsstätten, Art eines bereits erworbenen
berufsqualifizierenden Ausbildungsabschlusses,
Voll-, Teilzeitfällen und Geschlecht**

Anzahl

Fortbildungsstätte	Insgesamt	§ 25 Berufs- bildungs- gesetz	§ 25 Hand- werks-ordnung	Sonstiges Bundesrecht	Sonstiges Landesrecht	Sonstiger Nachweis
--------------------	-----------	-------------------------------------	-----------------------------	--------------------------	--------------------------	-----------------------

Vollzeitfälle

Zusammen

Öffentliche Schulen	24 278	13 051	8 448	313	2 064	402
Private Schulen	6 027	2 844	1 840	196	831	316
Lehrgang an öffentlichen Instituten	13 797	3 206	10 165	122	195	109
Lehrgang an privaten Instituten	5 403	1 819	3 123	75	278	108
Fernlehrgang an öffentlichen Instituten	12	7	4	-	-	1
Fernlehrgang an privaten Instituten	35	23	8	1	2	1
Auslandsfall (§ 5 Abs. 2)	1	-	1	-	-	-
Insgesamt ...	49 553	20 950	23 589	707	3 370	937

Männlich

Öffentliche Schulen	18 288	9 713	7 352	187	879	157
Private Schulen	3 422	1 610	1 402	79	215	116
Lehrgang an öffentlichen Instituten	11 291	2 494	8 535	82	111	69
Lehrgang an privaten Instituten	3 794	1 234	2 312	43	145	60
Fernlehrgang an öffentlichen Instituten	9	5	4	-	-	-
Fernlehrgang an privaten Instituten	24	16	5	1	1	1
Auslandsfall (§ 5 Abs. 2)	-	-	-	-	-	-
Zusammen ...	36 828	15 072	19 610	392	1 351	403

Weiblich

Öffentliche Schulen	5 990	3 338	1 096	126	1 185	245
Private Schulen	2 605	1 234	438	117	616	200
Lehrgang an öffentlichen Instituten	2 506	712	1 630	40	84	40
Lehrgang an privaten Instituten	1 609	585	811	32	133	48
Fernlehrgang an öffentlichen Instituten	3	2	-	-	-	1
Fernlehrgang an privaten Instituten	11	7	3	-	1	-
Auslandsfall (§ 5 Abs. 2)	1	-	1	-	-	-
Zusammen ...	12 725	5 878	3 979	315	2 019	534

**8 Geförderte 2008 nach Fortbildungsstätten, Art eines bereits erworbenen
berufsqualifizierenden Ausbildungsabschlusses,
Voll-, Teilzeitfällen und Geschlecht**

Anzahl

Fortbildungsstätte	Insgesamt	§ 25 Berufs- bildungs- gesetz	§ 25 Hand- werks-ordnung	Sonstiges Bundesrecht	Sonstiges Landesrecht	Sonstiger Nachweis
--------------------	-----------	-------------------------------------	-----------------------------	--------------------------	--------------------------	-----------------------

Teilzeitfälle

Zusammen

Öffentliche Schulen	10 645	6 993	3 246	99	171	136
Private Schulen	6 311	4 455	980	223	445	208
Lehrgang an öffentlichen Instituten	33 776	19 629	12 242	758	515	632
Lehrgang an privaten Instituten	28 781	21 299	4 714	456	1 522	790
Fernlehrgang an öffentlichen Instituten	1 481	1 082	294	20	47	38
Fernlehrgang an privaten Instituten	8 952	6 003	1 424	246	991	288
Auslandsfall (§ 5 Abs. 2)	21	17	1	-	3	-
Ohne Angaben.....	-	-	-	-	-	-
Insgesamt ...	89 967	59 478	22 901	1 802	3 694	2 092

Männlich

Öffentliche Schulen	7 164	4 287	2 705	51	80	41
Private Schulen	3 752	2 615	780	123	150	84
Lehrgang an öffentlichen Instituten	23 498	12 249	10 191	462	232	364
Lehrgang an privaten Instituten	17 142	12 145	3 848	215	550	384
Fernlehrgang an öffentlichen Instituten	1 025	706	257	13	26	23
Fernlehrgang an privaten Instituten	6 700	4 242	1 340	194	765	159
Auslandsfall (§ 5 Abs. 2)	20	16	1	-	3	-
Ohne Angaben.....	-	-	-	-	-	-
Zusammen ...	59 301	36 260	19 122	1 058	1 806	1 055

Weiblich

Öffentliche Schulen	3 481	2 706	541	48	91	95
Private Schulen	2 559	1 840	200	100	295	124
Lehrgang an öffentlichen Instituten	10 278	7 380	2 051	296	283	268
Lehrgang an privaten Instituten	11 639	9 154	866	241	972	406
Fernlehrgang an öffentlichen Instituten	456	376	37	7	21	15
Fernlehrgang an privaten Instituten	2 252	1 761	84	52	226	129
Auslandsfall (§ 5 Abs. 2)	1	1	-	-	-	-
Ohne Angaben.....	-	-	-	-	-	-
Zusammen ...	30 666	23 218	3 779	744	1 888	1 037

**9 Geförderte 2008 nach Dauer der Maßnahme, Fortbildungsstätten, Voll-, Teilzeitfällen und Geschlecht
Anzahl**

Dauer der Maßnahme von ... bis unter ... Monaten	Fortbildungsstätten							
	Insgesamt	Öffentliche Schulen	Private Schulen	Lehrgang an öffentlichen Instituten	Lehrgang an privaten Instituten	Fernlehrgang an öffentlichen Instituten	Fernlehrgang an privaten Instituten	Auslandsfall (§ 5 Abs. 2)
Insgesamt								
Zusammen								
1 - 3	333	71	35	144	73	1	9	-
3 - 6	4 168	787	464	1 632	1 222	8	55	-
6 - 9	5 774	1 065	437	2 609	1 516	21	125	1
9 - 12	9 549	2 932	818	4 071	1 535	25	168	-
12 - 15	10 745	2 558	764	4 297	2 927	25	172	2
15 - 18	7 104	1 098	415	3 196	2 209	26	160	-
18 - 21	13 889	1 955	743	5 217	4 544	264	1 165	1
21 - 24	26 279	12 919	2 853	5 656	4 566	49	235	1
24 - 30	26 667	5 784	2 240	9 815	8 046	155	624	3
30 - 36	13 504	2 445	1 194	5 560	3 470	128	706	1
36 - 42	8 916	1 559	1 010	3 249	1 712	143	1 239	4
42 - 49	12 008	1 575	1 334	1 884	2 287	634	4 285	9
49 und mehr	584	175	31	243	77	14	44	-
Ohne Angabe.....	-	-	-	-	-	-	-	-
Insgesamt ...	139 520	34 923	12 338	47 573	34 184	1 493	8 987	22
Männlich								
1 - 3	250	50	26	116	51	1	6	-
3 - 6	2 292	483	225	1 008	533	5	38	-
6 - 9	3 879	725	296	1 792	995	8	62	1
9 - 12	7 447	2 299	534	3 406	1 140	12	56	-
12 - 15	7 449	2 036	402	3 334	1 569	12	94	2
15 - 18	4 393	762	227	2 198	1 110	13	83	-
18 - 21	7 577	1 221	350	3 174	2 234	96	501	1
21 - 24	17 418	9 723	1 538	3 647	2 370	25	114	1
24 - 30	17 115	3 926	1 355	6 390	4 928	93	420	3
30 - 36	10 821	1 669	720	4 859	2 908	96	568	1
36 - 42	6 781	1 079	443	2 946	1 341	89	881	2
42 - 49	10 209	1 336	1 033	1 703	1 688	576	3 864	9
49 und mehr	498	143	25	216	69	8	37	-
Ohne Angabe.....	-	-	-	-	-	-	-	-
Zusammen ...	96 129	25 452	7 174	34 789	20 936	1 034	6 724	20
Weiblich								
1 - 3	83	21	9	28	22	-	3	-
3 - 6	1 876	304	239	624	689	3	17	-
6 - 9	1 895	340	141	817	521	13	63	-
9 - 12	2 102	633	284	665	395	13	112	-
12 - 15	3 296	522	362	963	1 358	13	78	-
15 - 18	2 711	336	188	998	1 099	13	77	-
18 - 21	6 312	734	393	2 043	2 310	168	664	-
21 - 24	8 861	3 196	1 315	2 009	2 196	24	121	-
24 - 30	9 552	1 858	885	3 425	3 118	62	204	-
30 - 36	2 683	776	474	701	562	32	138	-
36 - 42	2 135	480	567	303	371	54	358	2
42 - 49	1 799	239	301	181	599	58	421	-
49 und mehr	86	32	6	27	8	6	7	-
Ohne Angabe.....	-	-	-	-	-	-	-	-
Zusammen ...	43 391	9 471	5 164	12 784	13 248	459	2 263	2

**9 Geförderte 2008 nach Dauer der Maßnahme, Fortbildungsstätten, Voll-, Teilzeitfällen und Geschlecht
Anzahl**

Dauer der Maßnahme von ... bis unter ... Monaten	Fortbildungsstätten							
	Insgesamt	Öffentliche Schulen	Private Schulen	Lehrgang an öffentlichen Instituten	Lehrgang an privaten Instituten	Fernlehrgang an öffentlichen Instituten	Fernlehrgang an privaten Instituten	Auslandsfall (§ 5 Abs. 2)
Vollzeitfälle								
Zusammen								
1 - 3	210	55	25	97	33	-	-	-
3 - 6	3 603	712	422	1 463	1 003	1	2	-
6 - 9	4 440	860	375	2 120	1 079	1	5	-
9 - 12	7 412	2 639	699	3 085	980	2	7	-
12 - 15	5 779	1 974	472	2 582	747	1	3	-
15 - 18	1 904	520	77	1 104	200	3	-	-
18 - 21	1 941	897	180	675	184	1	4	-
21 - 24	15 362	11 713	2 068	1 231	345	2	3	-
24 - 30	6 066	3 502	1 056	837	667	-	4	-
30 - 36	1 539	845	264	325	104	-	1	-
36 - 42	1 043	449	365	192	34	-	2	1
42 - 49	189	88	22	56	18	1	4	-
49 und mehr	65	24	2	30	9	-	-	-
Ohne Angabe	-	-	-	-	-	-	-	-
Insgesamt ...	49 553	24 278	6 027	13 797	5 403	12	35	1
Männlich								
1 - 3	166	41	18	81	26	-	-	-
3 - 6	1 961	441	208	898	413	1	-	-
6 - 9	3 156	633	265	1 471	782	1	4	-
9 - 12	6 128	2 113	466	2 716	827	1	5	-
12 - 15	4 957	1 719	283	2 356	596	1	2	-
15 - 18	1 686	444	55	1 007	177	3	-	-
18 - 21	1 519	651	101	618	146	1	2	-
21 - 24	11 365	9 028	1 125	981	230	-	1	-
24 - 30	4 411	2 529	725	681	473	-	3	-
30 - 36	860	428	90	263	78	-	1	-
36 - 42	430	182	75	147	24	-	2	-
42 - 49	139	61	10	49	14	1	4	-
49 und mehr	50	18	1	23	8	-	-	-
Ohne Angabe	-	-	-	-	-	-	-	-
Zusammen ...	36 828	18 288	3 422	11 291	3 794	9	24	-
Weiblich								
1 - 3	44	14	7	16	7	-	-	-
3 - 6	1 642	271	214	565	590	-	2	-
6 - 9	1 284	227	110	649	297	-	1	-
9 - 12	1 284	526	233	369	153	1	2	-
12 - 15	822	255	189	226	151	-	1	-
15 - 18	218	76	22	97	23	-	-	-
18 - 21	422	246	79	57	38	-	2	-
21 - 24	3 997	2 685	943	250	115	2	2	-
24 - 30	1 655	973	331	156	194	-	1	-
30 - 36	679	417	174	62	26	-	-	-
36 - 42	613	267	290	45	10	-	-	1
42 - 49	50	27	12	7	4	-	-	-
49 und mehr	15	6	1	7	1	-	-	-
Ohne Angabe	-	-	-	-	-	-	-	-
Zusammen ...	12 725	5 990	2 605	2 506	1 609	3	11	1

**9 Geförderte 2008 nach Dauer der Maßnahme, Fortbildungsstätten, Voll-, Teilzeitfällen und Geschlecht
Anzahl**

Dauer der Maßnahme von ... bis unter ... Monaten	Fortbildungsstätten							Auslandsfall (§ 5 Abs. 2)
	Insgesamt	Öffentliche Schulen	Private Schulen	Lehrgang an öffentlichen Instituten	Lehrgang an privaten Instituten	Fernlehrgang an öffentlichen Instituten	Fernlehrgang an privaten Instituten	

Teilzeitfälle

Zusammen

1 - 3	123	16	10	47	40	1	9	-
3 - 6	565	75	42	169	219	7	53	-
6 - 9	1 334	205	62	489	437	20	120	1
9 - 12	2 137	293	119	986	555	23	161	-
12 - 15	4 966	584	292	1 715	2 180	24	169	2
15 - 18	5 200	578	338	2 092	2 009	23	160	-
18 - 21	11 948	1 058	563	4 542	4 360	263	1 161	1
21 - 24	10 917	1 206	785	4 425	4 221	47	232	1
24 - 30	20 601	2 282	1 184	8 978	7 379	155	620	3
30 - 36	11 965	1 600	930	5 235	3 366	128	705	1
36 - 42	7 873	1 110	645	3 057	1 678	143	1 237	3
42 - 49	11 819	1 487	1 312	1 828	2 269	633	4 281	9
49 und mehr	519	151	29	213	68	14	44	-
Ohne Angabe	-	-	-	-	-	-	-	-
Insgesamt ...	89 967	10 645	6 311	33 776	28 781	1 481	8 952	21

Männlich

1 - 3	84	9	8	35	25	1	6	-
3 - 6	331	42	17	110	120	4	38	-
6 - 9	723	92	31	321	213	7	58	1
9 - 12	1 319	186	68	690	313	11	51	-
12 - 15	2 492	317	119	978	973	11	92	2
15 - 18	2 707	318	172	1 191	933	10	83	-
18 - 21	6 058	570	249	2 556	2 088	95	499	1
21 - 24	6 053	695	413	2 666	2 140	25	113	1
24 - 30	12 704	1 397	630	5 709	4 455	93	417	3
30 - 36	9 961	1 241	630	4 596	2 830	96	567	1
36 - 42	6 351	897	368	2 799	1 317	89	879	2
42 - 49	10 070	1 275	1 023	1 654	1 674	575	3 860	9
49 und mehr	448	125	24	193	61	8	37	-
Ohne Angabe	-	-	-	-	-	-	-	-
Zusammen ...	59 301	7 164	3 752	23 498	17 142	1 025	6 700	20

Weiblich

1 - 3	39	7	2	12	15	-	3	-
3 - 6	234	33	25	59	99	3	15	-
6 - 9	611	113	31	168	224	13	62	-
9 - 12	818	107	51	296	242	12	110	-
12 - 15	2 474	267	173	737	1 207	13	77	-
15 - 18	2 493	260	166	901	1 076	13	77	-
18 - 21	5 890	488	314	1 986	2 272	168	662	-
21 - 24	4 864	511	372	1 759	2 081	22	119	-
24 - 30	7 897	885	554	3 269	2 924	62	203	-
30 - 36	2 004	359	300	639	536	32	138	-
36 - 42	1 522	213	277	258	361	54	358	1
42 - 49	1 749	212	289	174	595	58	421	-
49 und mehr	71	26	5	20	7	6	7	-
Ohne Angabe	-	-	-	-	-	-	-	-
Zusammen ...	30 666	3 481	2 559	10 278	11 639	456	2 252	1

**10 Geförderte 2008 nach Fortbildungsstätten, Familienstand und Geschlecht
Vollzeitfälle**

Anzahl

Fortbildungsstätte	Insgesamt	Familienstand				
		ledig	verheiratet	dauernd getrennt lebend	verwitwet	geschieden

Insgesamt

Öffentliche Schulen	24 278	22 002	1 878	146	15	237
Private Schulen	6 027	5 372	532	36	7	80
Lehrgang an öffentlichen Instituten	13 797	11 734	1 764	91	8	200
Lehrgang an privaten Instituten	5 403	4 537	703	50	6	107
Fernlehrgang an öffentlichen Instituten	12	10	2	-	-	-
Fernlehrgang an privaten Instituten	35	27	8	-	-	-
Auslandsfall (§ 5 Abs. 2)	1	-	1	-	-	-
Insgesamt ...	49 553	43 682	4 888	323	36	624

Männlich

Öffentliche Schulen	18 288	16 540	1 512	90	8	138
Private Schulen	3 422	3 059	324	11	1	27
Lehrgang an öffentlichen Instituten	11 291	9 619	1 493	59	4	116
Lehrgang an privaten Instituten	3 794	3 182	530	21	2	59
Fernlehrgang an öffentlichen Instituten	9	8	1	-	-	-
Fernlehrgang an privaten Instituten	24	18	6	-	-	-
Auslandsfall (§ 5 Abs. 2)	-	-	-	-	-	-
Zusammen ...	36 828	32 426	3 866	181	15	340

Weiblich

Öffentliche Schulen	5 990	5 462	366	56	7	99
Private Schulen	2 605	2 313	208	25	6	53
Lehrgang an öffentlichen Instituten	2 506	2 115	271	32	4	84
Lehrgang an privaten Instituten	1 609	1 355	173	29	4	48
Fernlehrgang an öffentlichen Instituten	3	2	1	-	-	-
Fernlehrgang an privaten Instituten	11	9	2	-	-	-
Auslandsfall (§ 5 Abs. 2)	1	-	1	-	-	-
Zusammen ...	12 725	11 256	1 022	142	21	284