

Bildung und Kultur

Aufstiegsförderung nach dem Aufstiegsfortbildungsförderungsgesetz (AFBG)



2007

Erscheinungsfolge: jährlich
Erschienen am 25. August 2008
Artikelnummer: 2110800077004

Fachliche Informationen zu dieser Veröffentlichung können Sie direkt beim Statistischen Bundesamt erfragen:
Gruppe VI B, Telefon: +49 (0) 611 / 75 28 57; Fax: +49 (0) 611 / 75 39 77 oder E-Mail:
bildungsstatistik@destatis.de

© Statistisches Bundesamt, Wiesbaden 2008

Vervielfältigung und Verbreitung, auch auszugsweise, mit Quellenangabe gestattet.

Inhalt

Startseite

Gebietsstand

Vorbemerkung

Qualitätsbericht

Weitere Erläuterungen

Grafik 1-2

Grafik 3

Karte

1 Geförderte und finanzieller Aufwand (Bewilligung) 2007 nach Ländern, Fortbildungsstätten und Fortbildungszielen

* Fortbildungsstätten

Insgesamt, Öffentliche Schulen
Private Schulen, Lehrgang an öffentlichen Instituten
Lehrgang an privaten Instituten, Fernlehrgang an öffentlichen Instituten
Fernlehrgang an privaten Instituten, Auslandsfall

* Fortbildungsziele

Insgesamt, Berufsbildungsgesetz
Handwerksordnung, Vergleichbares Bundesrecht
Vergleichbares Landesrecht, Ergänzungsschulen
Gesundheits- und Pflegeberufe, Verordnung nach § 2 Abs. 1a

1a Geförderte und finanzieller Aufwand (in Anspruch genommene Förderung) 2007 nach Ländern, Fortbildungsstätten und Fortbildungszielen

* Fortbildungsstätten

Insgesamt, Öffentliche Schulen
Private Schulen, Lehrgang an öffentlichen Instituten
Lehrgang an privaten Instituten, Fernlehrgang an öffentlichen Instituten
Fernlehrgang an privaten Instituten, Auslandsfall

* Fortbildungsziele

Insgesamt, Berufsbildungsgesetz
Handwerksordnung, Vergleichbares Bundesrecht
Vergleichbares Landesrecht, Ergänzungsschulen
Gesundheits- und Pflegeberufe, Verordnung nach § 2 Abs. 1a

2 Geförderte und finanzieller Aufwand (Bewilligung) 2005, 2006 und 2007 nach Ländern, Fortbildungsstätten und Fortbildungszielen

Deutschland

Baden-Württemberg	Niedersachsen
Bayern	Nordrhein-Westfalen
Berlin	Rheinland-Pfalz
Brandenburg	Saarland
Bremen	Sachsen
Hamburg	Sachsen-Anhalt
Hessen	Schleswig-Holstein
Mecklenburg-Vorpommern	Thüringen

3 Geförderte, Voll- und Teilzeitfälle 2007 nach Geschlecht, Ländern und Fortbildungsstätten

Insgesamt, Öffentliche Schulen, Private Schulen
Lehrgang an öffentlichen Instituten, Lehrgang an privaten Instituten, Fernlehrgang an öffentlichen Instituten
Fernlehrgang an privaten Instituten, Auslandsfall

4 Geförderte 2007 nach Ländern, Gesamteinkommen und Geschlecht

Tabelle

5 Geförderte und durchschnittlicher monatlicher Förderungsbetrag

(Bewilligung) 2007 nach Ländern und Fortbildungsstätten

Insgesamt, Öffentliche Schulen, Private Schulen

Lehrgang an öffentlichen Instituten, Lehrgang an privaten Instituten, Fernlehrgang an öffentlichen Instituten

Fernlehrgang an privaten Instituten, Auslandsfall

5a Geförderte und durchschnittlicher monatlicher Förderungsbetrag 2007,

darunter in Anspruch genommene Darlehen, nach Ländern und

Fortbildungsstätten

Insgesamt, Öffentliche Schulen, Private Schulen

Lehrgang an öffentlichen Instituten, Lehrgang an privaten Instituten, Fernlehrgang an öffentlichen Instituten

Fernlehrgang an privaten Instituten, Auslandsfall

6 Geförderte 2007 nach Fortbildungsstätten, Altersgruppen, Voll- und

Teilzeitfällen und Geschlecht

Insgesamt

Vollzeitfälle

Teilzeitfälle

7 Geförderte 2007 nach Fortbildungsstätten, Staatsangehörigkeit, Voll-,

Teilzeitfällen und Geschlecht

Insgesamt

Vollzeitfälle

Teilzeitfälle

8 Geförderte 2007 nach Fortbildungsstätten, Art eines bereits erworbenen

berufsqualifizierenden Ausbildungsabschlusses, Voll-, Teilzeitfällen und

Geschlecht

Insgesamt

Vollzeitfälle

Teilzeitfälle

9 Geförderte 2007 nach Dauer der Maßnahme, Fortbildungsstätten, Voll-,

Teilzeitfällen und Geschlecht

Insgesamt

Vollzeitfälle

Teilzeitfälle

10 Geförderte 2007 nach Fortbildungsstätten, Familienstand und Geschlecht

Tabelle

Hinweis: Die Seiteneinrichtung wurde optimiert für den Druck mit einem Brother HL 1250.
Das Layout wurde angepaßt an einen 17"-Monitor mit einer Auflösung von 800x600 Pixel.

Gebietsstand

Die Angaben für **Deutschland** beziehen sich auf die Bundesrepublik Deutschland nach dem Gebietsstand seit dem 3.10.1990.

Zeichenerklärung

- = nichts vorhanden
- . = Zahlenwert unbekannt oder geheimzuhalten

Auf- und Abrundungen

Im Allgemeinen ist ohne Rücksicht auf die Endsumme auf- bzw. abgerundet worden. Deshalb können sich bei der Summierung von Einzelangaben geringfügige Abweichungen in der Endsumme ergeben.

Auf- und Ausgliederungen

Die vollständige Aufgliederung einer Summe ist durch das Wort **davon** kenntlich gemacht. Auf das Wort **davon** ist verzichtet worden, wenn aus Aufbau und Wortlaut von Tabellenkopf und Vorspalte unmissverständlich hervorgeht, dass es sich um eine Aufgliederung handelt. Die teilweise Ausgliederung einer Summe ist durch das Wort **darunter** gekennzeichnet. Bei der teilweiser Ausgliederung nach verschiedenen nicht summierbaren Merkmalen sind die Worte und zwar gebraucht worden.

Vorbemerkung

In der vorliegenden Veröffentlichung für 2007 werden die Ergebnisse der Statistik zum Aufstiegsfortbildungsförderungsgesetz im Rahmen der Fachserie 11 veröffentlicht. Die Ergebnisse für 1996 sind als Arbeitsunterlage publiziert worden.

Rechtsgrundlage dieser Bundesstatistik ist § 27 des Bundesgesetzes zur Förderung der beruflichen Aufstiegsfortbildung (Aufstiegsfortbildungsförderungsgesetz - AFBG) vom 23. April 1996 (BGBl. I S. 623), zuletzt geändert durch das Gesetz zur Änderung des Aufstiegsfortbildungsförderungsgesetzes vom 20.12.2001 (BGBl. I S. 4029) mit Wirkung zum 1.1.2002. Erfasst werden detaillierte Angaben zum sozialen und finanziellen Hintergrund der Geförderten und ihrer Ehegatten sowie die Höhe und Zusammensetzung des finanziellen Bedarfs der Geförderten und der errechneten Förderungsbeträge.

Diese Angaben werden der amtlichen Statistik von den mit der Berechnung der Förderungsbeträge beauftragten Landesrechenzentren als Auszug aus deren Eingabedaten und Rechenergebnissen in anonymisierter Form zur Verfügung gestellt (Sekundärstatistik).

Der Tabellenteil dieser Veröffentlichung gibt zunächst einen Überblick über die Zahl der Geförderten sowie über den finanziellen Aufwand im Jahr 2007. Dabei wird insbesondere nach Art und Umfang der Förderung unterschieden. In Tabelle 1 sind zunächst die bewilligten Fördermittel (darunter Darlehen insgesamt) und anschließend in Tabelle 1a die tatsächlich in Anspruch genommenen Darlehen aufgeführt. In den Tabellen 5 und 5a werden ebenfalls die bewilligten und die in Anspruch genommenen Darlehen, als Bestandteil des durchschnittlichen Förderungsbetrages, veröffentlicht. Ferner werden Angaben über den sozialen Hintergrund der Geförderten dargestellt. Die Tabellen enthalten Informationen über Alter, Familienstand, Staatsangehörigkeit und berufliche Vorbildung der Geförderten sowie ihr Gesamteinkommen. Bis auf Tabelle 4 sind alle Tabellen nach der Art der Fortbildungsstätte gegliedert (nähere Einzelheiten hierzu können dem Qualitätsbericht und den weiteren nachfolgenden Erläuterungen entnommen werden).

Qualitätsmerkmale der Statistik

1 Allgemeine Angaben zur Statistik

1.1 Bezeichnung der Statistik (gem. EVAS):

Statistik der Aufstiegsfortbildungsförderung (AFBG) – EVAS 21421

1.2 Berichtszeitraum:

1. Januar bis zum 31. Dezember

1.3 Erhebungstermin:

31. Dezember

1.4 Periodizität:

jährlich

1.5 Regionale Gliederung:

Bundesgebiet, Bundesländer

1.6 Erhebungsgesamtheit, Zuordnungsprinzip der Erhebungseinheiten:

Erfasst werden:

- detaillierte Angaben zum sozialen und finanziellen Hintergrund der Geförderten und ihrer Ehegatten sowie die Höhe und Zusammensetzung des finanziellen Bedarfs der Geförderten und der errechneten Förderungsbeträge
- alle Einrichtungen (öffentliche und private Schulen, öffentliche und private Institute, Fernunterrichtsinstitute), die eine nach dem Aufstiegsfortbildungsförderungsgesetz (AFBG) förderungsfähige Fortbildung vermitteln
- alle Deutsche und bestimmte Gruppen von bevorrechtigten Ausländern, die sich bereits 3 Jahre rechtmäßig in Deutschland aufgehalten haben und erwerbstätig gewesen sind

1.7 Erhebungseinheiten:

Erhebungseinheit ist jede geförderte Person, die einen Rechtsanspruch auf individuelle Förderung nach dem AFBG hat.

1.8 Rechtsgrundlagen, Verordnungen, Empfehlungen:

Rechtsgrundlage dieser Bundesstatistik ist § 27 des Bundesgesetzes zur Förderung der beruflichen Aufstiegsfortbildung (Aufstiegsfortbildungsförderungsgesetz – AFBG) vom 23. April 1996 (BGBl. I S. 623), zuletzt geändert durch das Gesetz zur Änderung des Aufstiegsfortbildungsförderungsgesetz vom 20.12.2001 (BGBl. I S. 4029) mit Wirkung vom 01.01.2002. Mit dem Haushaltsbegleitgesetz 2004 vom 29. Dezember 2003 (BGBl. I S. 3076) zum Subventionsabbau wurden auch beim AFBG Änderungen vorgenommen.

1.9 Geheimhaltung und Datenschutz:

Die Daten werden von den Rechenzentren der Länder in anonymisierter Form zur Verfügung gestellt.

2 Bedeutung der Statistik

2.1 Erhebungsinhalte (zusätzlich bitte auch Angabe der erhobenen Merkmale):

Mit dieser Statistik wird ausschließlich die Förderung nach dem AFBG dargestellt.

Es werden Angaben zu **Geförderten, finanzieller Aufwand und durchschnittlicher monatlicher Förderungsbetrag** veröffentlicht:

Land, Fortbildungsziel, Fortbildungsstätte, Geschlecht, Gesamteinkommen, Altersgruppen, Voll- und Teilzeit, Staatsangehörigkeit, Art eines bereits erworbenen berufsqualifizierenden Ausbildungsabschlusses, Dauer der Maßnahme, Familienstand.

2.2 Zweck der Statistik:

Diese Statistik dient der Überprüfung der Förderungen. Hierbei werden u. a. die Anzahl der Geförderten, Förderungsarten und auch die Zahlung der Beträge an die Geförderten überprüft. Die Statistik dient als Entscheidungsgrundlage für eine evtl. Gesetzesanpassung und als Information der Öffentlichkeit über die Förderleistungen.

2.3 Hauptnutzer der Statistik:

Bundes- und Länderressorts (u. a. Bundesministerium für Bildung und Forschung), Anbieter von Weiterbildungsmaßnahmen, andere Behörden, Institute, Medien, interessierte Öffentlichkeit

2.4 Einbeziehung der Nutzer:

Die gewünschten Veränderungen im bestehenden Erhebungs- Veröffentlichungsprogramm von Seiten der Ministerien werden weitgehend berücksichtigt und ggf. auch in die Gesetzesänderungen umgesetzt.

3 Datenquellen und Erhebungsmethodik

3.1 Art der Datengewinnung: In dieser Statistik wird die Totalerhebung angewandt.

3.2 Stichprobenverfahren: entfällt

3.2.1 Stichprobendesign: entfällt

3.2.2 Stichprobenumfang, Auswahlatz: entfällt

3.2.3 Schichtung der Stichprobe: entfällt

3.2.4 Hochrechnung: entfällt

3.3 ggf. Hinweis auf Saisonbereinigungsverfahren entfällt

3.4 Erhebungsinstrumente und Berichtsweg:

Die Angaben werden der amtlichen Statistik von den mit der Berechnung der Förderungsbeträge beauftragten Landesrechenzentren als Auszug aus deren Eingabedaten und Rechenergebnissen in anonymisierter Form zur Verfügung gestellt (Sekundärstatistik).

3.5 Belastung der Auskunftspflichtigen: entfällt

3.6 Dokumentation des Fragebogens im Anhang/Link auf Fragebogen: entfällt

4 Genauigkeit

4.1 Qualitative Gesamtbewertung der Genauigkeit:

Die Genauigkeit ist sehr hoch sein, da die Daten aufgrund der Leistungsrechnung umfangreichen Plausibilitätsprüfungen unterzogen werden.

4.2 Stichprobenbedingte Fehler: entfällt

4.3 Nicht-stichprobenbedingte Fehler: entfällt

4.4 Fehler in der Erfassungsgrundlage: nicht bekannt

4.5 Antwortausfälle auf der Ebene statistischer Einheiten: nicht bekannt

4.6 Antwortausfälle auf der Ebene statistischer Merkmale: nicht bekannt

5 Aktualität

Auf Bundesebene liegen erste Eckzahlen nach 5-6 Monaten vor.

6 Zeitliche und räumliche Vergleichbarkeit

Zwischen den Bundesländern sind räumliche und zeitliche Vergleichbarkeit gegeben.

7 Bezüge zu anderen Erhebungen entfällt

8 Weitere Informationsquellen

Die AFBG-Statistik wird im Rahmen der Fachserie 11, Reihe 8, ab dem Berichtsjahr 2002 nur noch online unter Publikation des Statistischen Bundesamtes veröffentlicht. Die Ergebnisse können über folgenden Link kostenlos abgerufen werden:

www.destatis.de

Bei Fragen oder Anmerkungen zur Bundesstatistik AFBG wenden Sie sich bitte an folgende Adresse:

Statistisches Bundesamt
Gruppe VI B
65180 Wiesbaden

Ansprechpartner ist Herr Udo Kleinegees
E-Mail: bildungsstatistik@destatis.de
Tel.: 0611 / 75 – 2857

Die AFBG-Ergebnisse für Nordrhein-Westfalen werden vom Landesamt für Datenverarbeitung und Statistik (LDS NRW) herausgegeben:

Ansprechpartnerin AFBG NRW ist Frau Gabriele Schnitzler
E-Mail: www.Berufsbildungsstatistik@lds.nrw.de
Für **allgemeine Informationen** zur Aufstiegsfortbildungsförderung ist das Bundesministerium für Bildung und Forschung (BMBF) zuständig:

www.bmbf.de oder

www.meister-bafoeg.info

Weitere Erläuterungen

Allgemeines

In dieser Veröffentlichung wird ausschließlich die Förderung nach dem Aufstiegsfortbildungsförderungsgesetz (AFBG) dargestellt. Dieses Gesetz verfolgt das Ziel, Teilnehmer und Teilnehmerinnen an Maßnahmen der beruflichen Fortbildung durch finanzielle Unterstützung abzusichern. Das Gesetz ist ein umfassendes Förderinstrument für die berufliche Fortbildung in nahezu allen Berufsbereichen, und zwar unabhängig davon, in welcher Form sie durchgeführt wird (Vollzeit/Teilzeit/schulisch/außerschulisch).

Das Aufstiegsfortbildungsförderungsgesetz wird im Auftrag des Bundes von den Ländern ausgeführt, die die dafür zuständigen Behörden bestimmt haben. Zuständige Behörden sind in der Regel die Ämter für Ausbildungsförderung bei den Kreisen und kreisfreien Städten am gewöhnlichen Aufenthaltsort des Antragstellers. Ausnahmen bestehen in Bremen, Hamburg, Hessen, Niedersachsen, Nordrhein-Westfalen, Sachsen, Schleswig-Holstein und Thüringen. Die zuständigen Behörden nehmen die Anträge auf Aufstiegsfortbildungsförderung nach dem AFBG entgegen, treffen die zur Entscheidung über den Antrag erforderlichen Feststellungen, entscheiden über den Antrag, erlassen den Bescheid hierüber und zahlen die Zuschüsse aus. Die Darlehen werden von der Kreditanstalt für Wiederaufbau (KfW) ausgezahlt, mit der hierüber ein gesonderter Darlehensvertrag geschlossen werden muss. Die Berechnung der Förderungsbeträge erfolgt dabei durch zentrale Rechenzentren, die von den Obersten Landesbehörden für Aufstiegsfortbildungsförderung mit diesen Aufgaben betraut sind.

Dauer der Förderung

Die Dauer der Förderung richtet sich grundsätzlich nach der Dauer der Fortbildungsmaßnahme. Vollzeitmaßnahmen dürfen in der Regel bis zu 24 Monaten, Teilzeitmaßnahmen in der Regel bis zu 48 Monaten dauern (Förderungshöchstdauer). Findet die Förderung nicht in einem zusammenhängenden Kurs oder Lehrgang statt, sondern gliedert sich in mehrere Teile, dann müssen sämtliche Teile innerhalb eines bestimmten Zeitraums absolviert werden. Dieser maximale Zeitrahmen beträgt bei Vollzeitmaßnahmen 36 Monate, bei Teilzeitmaßnahmen 48 Monate. Werden Maßnahmen abwechselnd in Vollzeit- und Teilzeitform absolviert, dann werden die Förderungshöchstdauer und der maximale Zeitrahmen individuell von der zuständigen Behörde festgelegt.

Finanzieller Aufwand

Die mit der Berechnung der Förderungsbeträge beauftragten Länder-Rechenzentren leiten im Auftrage der zuständigen Obersten Landesbehörden für Aufstiegsfortbildungsförderung die statistischen Angaben als Auszug aus ihren Eingabedaten und Rechenergebnissen an die amtliche Statistik weiter.

Die Geförderten erhalten folgende Leistungen:

Teilnehmer und Teilnehmerinnen an **Vollzeitveranstaltungen** erhalten vom Staat einen monatlichen **Unterhaltsbeitrag** zum Lebensunterhalt. Die Unterhaltsbeiträge betragen bis zu

- 614 Euro für Alleinstehende ohne Kind
(davon 202 Euro Zuschuss/412 Euro Darlehen),
- 793 Euro für Alleinstehende mit einem Kind
(202 Euro/591 Euro),
- 829 Euro für Verheiratete (202 Euro/627 Euro),
- 1 008 Euro für Verheiratete mit einem Kind
(202 Euro/806 Euro),
- 1 187 Euro für Verheiratete mit zwei Kindern
(202 Euro/985 Euro).

Die Höhe des monatlichen Unterhaltsbedarfs lehnt sich an den BAföG-Bedarfssatz für Fachschüler mit abgeschlossener Berufsausbildung an, der Zuschlag für die Krankenversicherung an den BAföG-Bedarfssatz für Studierende.

Die Unterhaltsbeiträge sind **einkommens- und vermögensabhängig**. Sie reduzieren sich daher um etwaiges anrechenbares Einkommen und Vermögen des Teilnehmers bzw. anrechenbares Einkommen seines von ihm nicht dauernd getrennt lebenden Ehegatten.

Bei **Voll- und Teilzeitmaßnahmen** ist zur Finanzierung der Lehrgangs- und Prüfungsgebühren ein einkommens- und vermögensunabhängiger **Maßnahmebeitrag** in Höhe der tatsächlich anfallenden Gebühren, höchstens jedoch von 10 226 Euro vorgesehen. Er besteht aus einem Zuschuss von 30,5 Prozent, im Übrigen aus einem zinsgünstigen Darlehen.

Fortbildungsstätten

Als Fortbildungsstätten gelten hier alle Einrichtungen (öffentliche und private Schulen, öffentliche und private Institute, Fernunterrichtsinstitute), die eine nach dem AFBG förderungsfähige Fortbildung vermitteln.

Fortbildungsziel

Förderungsfähige Fortbildungsveranstaltungen müssen folgende Kriterien erfüllen:

- Der angestrebte Fortbildungsabschluss muss eine abgeschlossene **Erstausbildung** in einem nach dem Berufsbildungsgesetz, der Handwerksordnung oder bundes- oder landesrechtlich anerkannten Beruf voraussetzen.
- Die Maßnahme muss gezielt auf öffentlich-rechtliche Fortbildungsprüfungen vorbereiten, die über dem Niveau einer Facharbeiter-, Gesellen-, Gehilfenprüfung oder eines Berufsfachschulabschlusses liegen. Dazu gehören Kurse und Lehrgänge, die auf Fortbildungsabschlüsse vorbereiten, die auf folgenden Grundlagen beruhen:
 - § 46 Abs. 1 BBiG (z. B. Bankfachwirt, Betriebswirt, Elektroniktechniker, Industriemeister, Fachkaufmann, Restaurator, Werbefachwirt),
 - § 46 Abs. 2 BBiG bzw. § 42 Abs. 2 HwO (z. B. Fachagrarwirt, Industriefachwirt, Wirtschaftsinformatiker, Geprüfter Industriemeister, Polier, Tierpflegemeister),
 - § 81 BBiG (z. B. Milchwirtschaftlicher Labormeister),
 - § 95 BBiG (Meister der städtischen Hauswirtschaft),
 - § 45 HwO (z. B. Bäckermeister, Fotografenmeister, Klempnermeister, Zahntechnikermeister),
 - § 122 HwO (z. B. Feinoptikermeister, Herrenschneidermeister, Zweiradmechanikermeister),
 - § 124 des Seemannsgesetzes (Schiffsbetriebsmeister),
 - landesrechtliche Fortbildungsregelungen für Berufe im Gesundheitswesen sowie im Bereich der sozialpflegerischen und sozialpädagogischen Berufe (z. B. Fachkrankenpfleger, Fachkinderkrankenpfleger, Krankenpflege-Lehrkräfte) sowie sonstige landesrechtliche Bestimmungen,
 - Fortbildungen in den Gesundheits- und Pflegeberufen nach den Richtlinien der Deutschen Krankenhausgesellschaft (z. B. Fachkrankenpfleger/in),
 - Fortbildungen an staatlich anerkannten Ergänzungsschulen (z. B. staatlich anerkannte/r Sozialwirt/in).

Geförderte

Handwerker und andere Fachkräfte, die sich auf den Fortbildungsabschluss zu Handwerks- oder Industriemeistern, Technikern, Fachkaufleuten oder Betriebswirten vorbereiten, können die Aufstiegsförderung beantragen. Voraussetzung ist eine nach dem Berufsbildungsgesetz (BBiG) oder nach der Handwerksordnung (HwO) anerkannte, abgeschlossene **Erstausbildung** oder ein vergleichbarer Berufsabschluss. Gefördert werden Bildungsmaßnahmen im Bereich der gewerblichen Wirtschaft, der freien Berufe sowie der Haus- und Landwirtschaft. Sie müssen gezielt auf entsprechende anerkannte Prüfungen nach der Handwerksordnung, dem Berufsbildungsgesetz oder nach Bundes- oder Landesrecht vorbereiten. Auch zahlreiche landesrechtlich geregelte Fortbildungen für Berufe im Gesundheitswesen, in der Sozialpflege und Sozialpädagogik sind förderungsfähig. Bedingung ist, dass der angestrebte Abschluss der Qualifizierungsmaßnahme über dem Niveau einer Facharbeiter-, Gesellen- und Gehilfenprüfung oder eines Berufsfachschulabschlusses liegen muss.

Nicht gefördert werden Fortbildungsabschlüsse, die oberhalb der Meisterebene liegen, wie z. B. ein Hochschulabschluss.

Förderungsberechtigt sind Deutsche und bestimmte Gruppen von bevorrechtigten Ausländern, die sich bereits **3** Jahre rechtmäßig in Deutschland aufgehalten haben und erwerbstätig gewesen sind.

Vollzeit-/Teilzeitfälle bzw. Vollzeit-/Teilzeitmaß-nahmen

Die Fortbildungsmaßnahme muss mindestens 400 Stunden umfassen.

Bei Vollzeitmaßnahmen müssen in der Regel Lehrveranstaltungen wöchentlich an fünf Werktagen mit mindestens 25 Unterrichtsstunden stattfinden. Vollzeitfortbildungen dürfen insgesamt nicht länger als **drei** Jahre dauern.

Bei Teilzeitmaßnahmen müssen die Lehrveranstaltungen innerhalb **von acht Monaten** mindestens 150 Unterrichtsstunden umfassen. Teilzeitmaßnahmen dürfen insgesamt nicht länger als vier Jahre dauern.

Zuschuss/Darlehen

Die Förderung nach dem AFBG wird teils als Zuschuss, teils als Darlehen geleistet.

Als **Zuschuss** werden gewährt:

- ein Anteil von 30,5 Prozent zu den Lehrgangs- und Prüfungsgebühren (maximal 3 119 Euro) bei Voll- und Teilzeitmaßnahmen,
- ein Teil des Unterhaltsbeitrages bei Vollzeitmaßnahmen (maximal 202 Euro),
- die Kinderbetreuungskosten bei Voll- und Teilzeitmaßnahmen (bis zu 113 Euro je Kind).

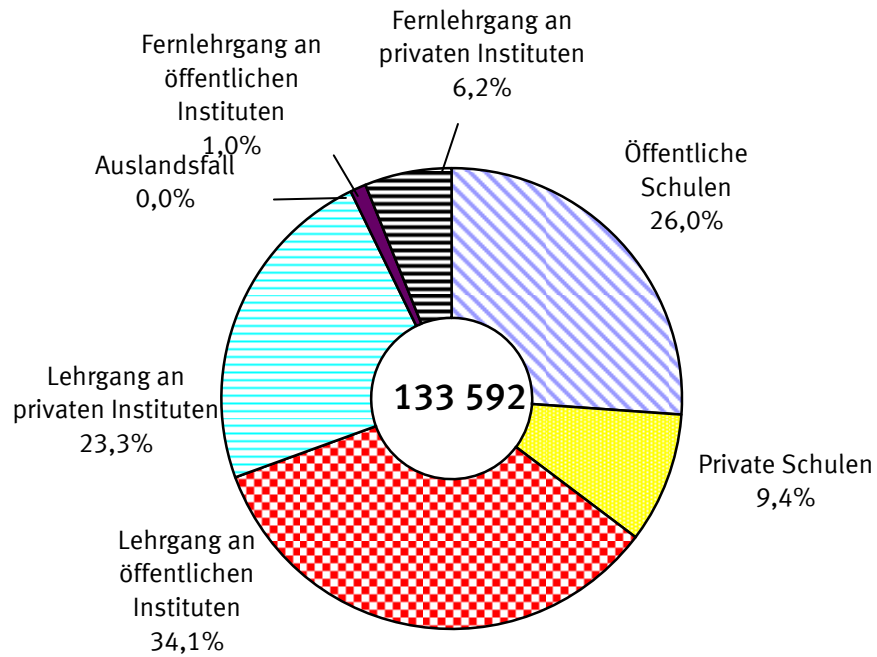
Als **Darlehen** werden gewährt:

- ein Teil des Unterhaltsbeitrages bei Vollzeitmaßnahmen (zur Höhe siehe unter „Finanzieller Aufwand“),
- ein Anteil von 69,5 Prozent zu den Lehrgangs- und Prüfungsgebühren (maximal 7 107 Euro) bei Voll- und Teilzeitmaßnahmen,
- die Kosten für das Prüfungsstück (bis zu 1 534 Euro) bei Voll- und Teilzeitmaßnahmen.

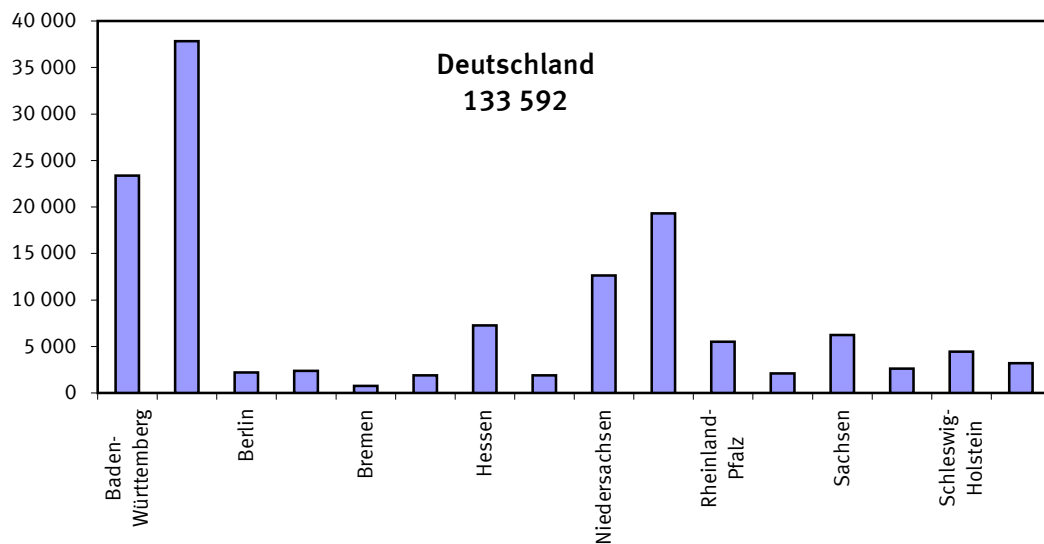
Der Geförderte kann frei entscheiden, ob und in welcher Höhe er das Darlehen in Anspruch nimmt. Er kann auch ein geringeres Darlehen nehmen, als ihm zusteht.

AFBG-Statistik 2007

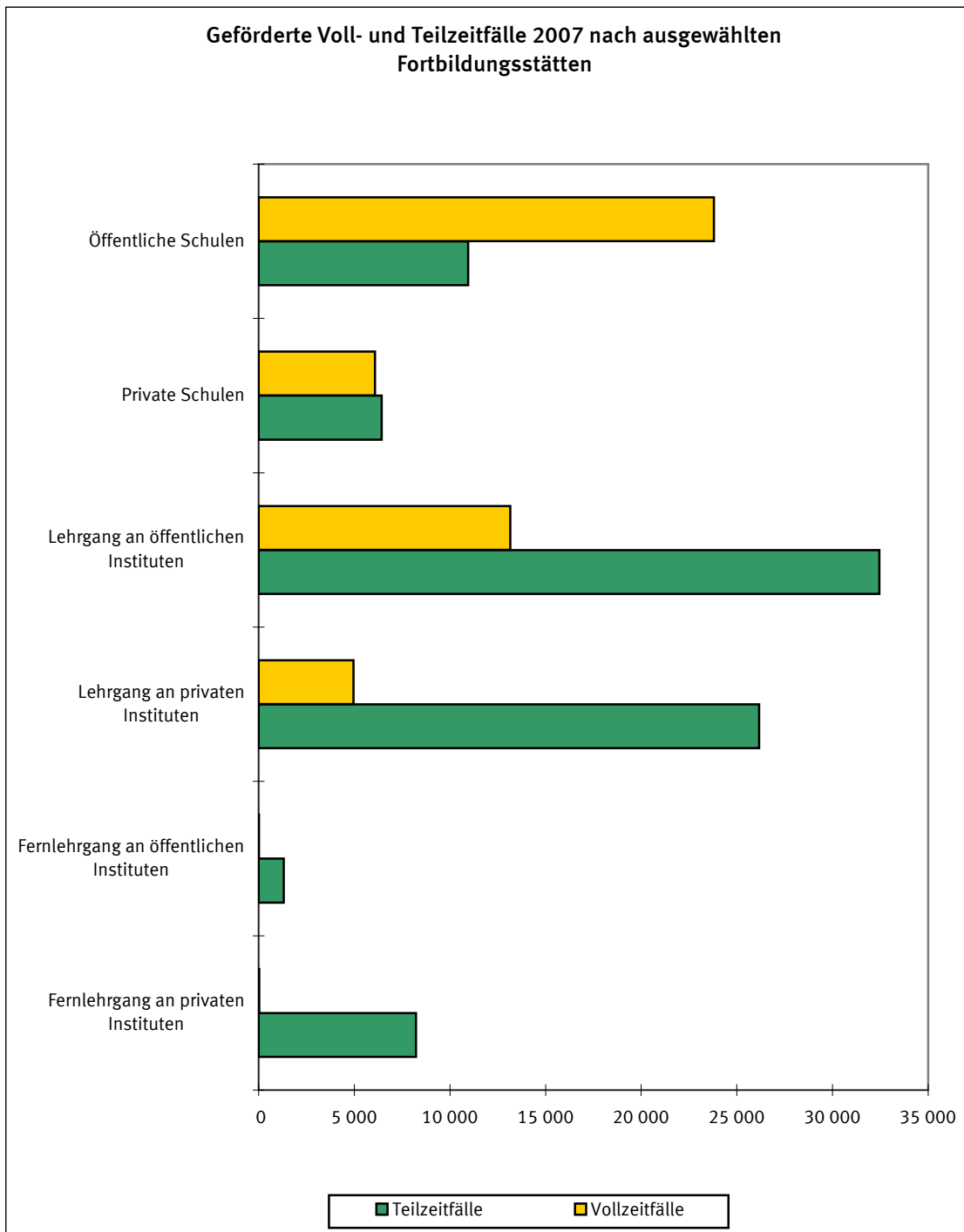
Geförderte 2007 nach Fortbildungsstätten



Geförderte 2007 nach Ländern

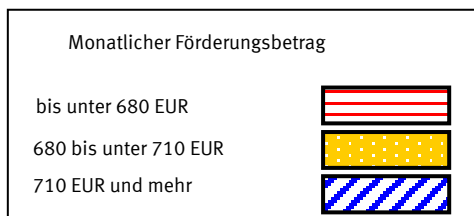
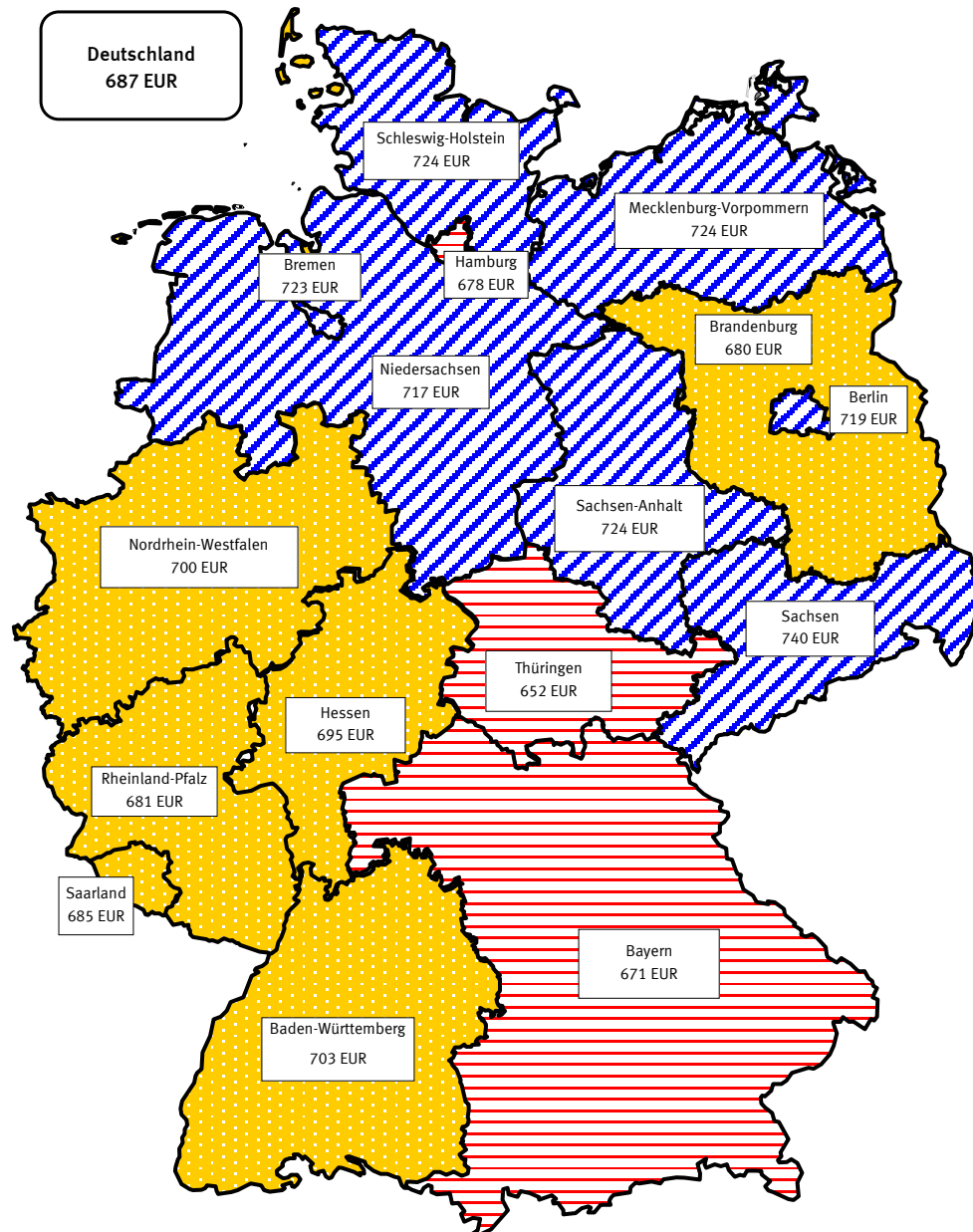


AFBG-Statistik 2007



AFBG-Statistik 2007

Durchschnittlicher Förderungsbetrag (Bewilligung) pro Person und Monat



1 Geförderte und finanzieller Aufwand (Bewilligung) 2007 nach Ländern, Fortbildungsstätten und Fortbildungszielen

Land	Geförderte			Finanzieller Aufwand		
	insgesamt	Vollzeit	Teilzeit	zusammen	Zuschuss	Darlehen
	Anzahl			1 000 EUR		

Nach Fortbildungsstätten
Insgesamt

Baden-Württemberg	23 370	7 467	15 903	56 237	16 767	39 470
Bayern	37 846	14 698	23 148	89 470	26 841	62 629
Berlin	2 193	762	1 431	6 879	1 995	4 884
Brandenburg	2 360	600	1 760	6 771	1 986	4 785
Bremen	748	198	550	2 272	679	1 593
Hamburg	1 880	843	1 037	6 681	2 000	4 681
Hessen	7 250	3 180	4 070	22 158	6 533	15 625
Mecklenburg-Vorpommern	1 896	447	1 449	4 597	1 355	3 242
Niedersachsen	12 634	4 611	8 023	34 530	10 234	24 297
Nordrhein-Westfalen	19 296	7 685	11 611	62 871	18 535	44 336
Rheinland-Pfalz	5 521	1 962	3 559	15 205	4 533	10 672
Saarland	2 114	293	1 821	3 857	1 154	2 703
Sachsen	6 237	2 131	4 106	17 557	5 038	12 520
Sachsen-Anhalt	2 599	838	1 761	7 853	2 302	5 551
Schleswig-Holstein	4 446	1 203	3 243	10 665	3 156	7 509
Thüringen	3 202	1 109	2 093	8 419	2 473	5 946
Deutschland ...	133 592	48 027	85 565	356 024	105 580	250 444

Öffentliche Schulen

Baden-Württemberg	6 660	5 056	1 604	23 972	7 061	16 910
Bayern	8 071	6 153	1 918	25 711	7 700	18 011
Berlin	1 053	430	623	3 615	1 035	2 580
Brandenburg	1 055	370	685	3 409	994	2 416
Bremen	63	61	2	351	101	250
Hamburg	465	462	3	1 976	598	1 378
Hessen	2 702	2 063	639	10 600	3 090	7 510
Mecklenburg-Vorpommern	1 085	353	732	2 977	870	2 107
Niedersachsen	2 127	1 952	175	8 475	2 480	5 996
Nordrhein-Westfalen	4 411	2 835	1 576	16 818	4 932	11 887
Rheinland-Pfalz	1 851	1 151	700	6 067	1 789	4 278
Saarland	519	189	330	1 307	384	923
Sachsen	2 006	1 124	882	7 404	2 111	5 293
Sachsen-Anhalt	867	419	448	2 968	863	2 105
Schleswig-Holstein	443	439	4	1 885	544	1 340
Thüringen	1 372	739	633	4 131	1 219	2 913
Deutschland ...	34 750	23 796	10 954	121 666	35 771	85 896

1 Geförderte und finanzieller Aufwand (Bewilligung) 2007 nach Ländern, Fortbildungsstätten und Fortbildungszielen

Land	Geförderte			Finanzieller Aufwand		
	insgesamt	Vollzeit	Teilzeit	zusammen	Zuschuss	Darlehen
	Anzahl			1 000 EUR		

Private Schulen

Baden-Württemberg	1 058	519	539	3 643	1 088	2 554
Bayern	4 489	2 602	1 887	13 268	4 000	9 268
Berlin	10	2	8	32	8	24
Brandenburg	132	25	107	329	98	231
Bremen	99	90	9	740	223	517
Hamburg	12	8	4	53	16	38
Hessen	450	215	235	1 553	464	1 089
Mecklenburg-Vorpommern	101	28	73	262	80	182
Niedersachsen	2 285	928	1 357	6 929	2 049	4 881
Nordrhein-Westfalen	1 246	601	645	4 364	1 281	3 083
Rheinland-Pfalz	287	91	196	768	233	535
Saarland	553	42	511	897	270	627
Sachsen	844	560	284	3 589	972	2 617
Sachsen-Anhalt	427	132	295	1 252	363	889
Schleswig-Holstein	287	159	128	1 124	338	786
Thüringen	233	79	154	584	168	415
Deutschland ...	12 513	6 081	6 432	39 386	11 651	27 735

Lehrgang an öffentlichen Instituten

Baden-Württemberg	7 835	1 144	6 691	14 899	4 472	10 427
Bayern	15 862	4 752	11 110	35 183	10 514	24 669
Berlin	673	294	379	2 280	662	1 617
Brandenburg	780	177	603	2 250	660	1 591
Bremen	228	23	205	505	150	354
Hamburg	2	-	2	1	0	1
Hessen	2 194	694	1 500	6 279	1 854	4 425
Mecklenburg-Vorpommern	548	65	483	1 120	333	787
Niedersachsen	2 656	917	1 739	7 706	2 279	5 426
Nordrhein-Westfalen	9 285	3 634	5 651	32 133	9 462	22 670
Rheinland-Pfalz	2 523	613	1 910	6 477	1 940	4 537
Saarland	368	32	336	567	170	396
Sachsen	582	269	313	1 939	559	1 381
Sachsen-Anhalt	821	248	573	2 547	751	1 796
Schleswig-Holstein	1	1	-	4	1	3
Thüringen	1 250	290	960	3 235	943	2 291
Deutschland ...	45 608	13 153	32 455	117 124	34 751	82 373

1 Geförderte und finanzieller Aufwand (Bewilligung) 2007 nach Ländern, Fortbildungsstätten und Fortbildungszielen

Land	Geförderte			Finanzieller Aufwand		
	insgesamt	Vollzeit	Teilzeit	zusammen	Zuschuss	Darlehen
	Anzahl			1 000 EUR		

Lehrgang an privaten Instituten

Baden-Württemberg	6 519	744	5 775	12 047	3 634	8 413
Bayern	5 658	1 167	4 491	10 893	3 281	7 613
Berlin	275	35	240	677	205	472
Brandenburg	245	27	218	539	160	379
Bremen	265	24	241	549	165	383
Hamburg	1 305	372	933	4 437	1 321	3 116
Hessen	1 344	206	1 138	2 984	899	2 085
Mecklenburg-Vorpommern	77	1	76	109	33	76
Niedersachsen	4 801	811	3 990	10 432	3 127	7 305
Nordrhein-Westfalen	3 532	611	2 921	8 368	2 498	5 870
Rheinland-Pfalz	638	107	531	1 537	463	1 074
Saarland	602	30	572	983	298	685
Sachsen	2 399	178	2 221	4 057	1 223	2 834
Sachsen-Anhalt	243	37	206	614	182	433
Schleswig-Holstein	3 105	604	2 501	7 122	2 110	5 012
Thüringen	107	-	107	130	39	90
Deutschland ...	31 115	4 954	26 161	65 479	19 638	45 840

Fernlehrgang an öffentlichen Instituten

Baden-Württemberg	197	-	197	248	76	172
Bayern	452	4	448	511	156	355
Berlin	141	1	140	223	68	155
Brandenburg	36	-	36	71	22	49
Bremen	32	-	32	50	15	35
Hamburg	2	-	2	3	1	2
Hessen	79	-	79	96	29	67
Mecklenburg-Vorpommern	6	-	6	7	2	5
Niedersachsen	26	1	25	42	13	29
Nordrhein-Westfalen	55	3	52	82	25	57
Rheinland-Pfalz	44	-	44	70	21	49
Saarland	10	-	10	15	5	10
Sachsen	5	-	5	6	2	4
Sachsen-Anhalt	96	-	96	186	57	129
Schleswig-Holstein	-	-	-	-	-	-
Thüringen	140	-	140	203	62	141
Deutschland ...	1 321	9	1 312	1 813	553	1 260

1 Geförderte und finanzieller Aufwand (Bewilligung) 2007 nach Ländern, Fortbildungsstätten und Fortbildungszielen

Land	Geförderte			Finanzieller Aufwand		
	insgesamt	Vollzeit	Teilzeit	zusammen	Zuschuss	Darlehen
	Anzahl			1 000 EUR		

Fernlehrgang an privaten Instituten

Baden-Württemberg	1 101	4	1 097	1 429	435	993
Bayern	3 291	19	3 272	3 876	1 183	2 693
Berlin	41	-	41	52	16	36
Brandenburg	112	1	111	172	52	120
Bremen	61	-	61	78	24	54
Hamburg	94	1	93	212	64	147
Hessen	481	2	479	646	197	449
Mecklenburg-Vorpommern	79	-	79	122	37	85
Niedersachsen	738	2	736	944	286	658
Nordrhein-Westfalen	767	1	766	1 106	337	769
Rheinland-Pfalz	178	-	178	286	87	199
Saarland	62	-	62	89	27	62
Sachsen	401	-	401	562	171	391
Sachsen-Anhalt	141	2	139	244	74	169
Schleswig-Holstein	610	-	610	531	162	369
Thüringen	100	1	99	136	41	95
Deutschland ...	8 257	33	8 224	10 485	3 195	7 290

Auslandsfall (§ 5 Abs. 2)

Baden-Württemberg	-	-	-	-	-	-
Bayern	23	1	22	28	8	20
Berlin	-	-	-	-	-	-
Brandenburg	-	-	-	-	-	-
Bremen	-	-	-	-	-	-
Hamburg	-	-	-	-	-	-
Hessen	-	-	-	-	-	-
Mecklenburg-Vorpommern	-	-	-	-	-	-
Niedersachsen	1	-	1	1	0	1
Nordrhein-Westfalen	-	-	-	-	-	-
Rheinland-Pfalz	-	-	-	-	-	-
Saarland	-	-	-	-	-	-
Sachsen	-	-	-	-	-	-
Sachsen-Anhalt	4	-	4	41	12	28
Schleswig-Holstein	-	-	-	-	-	-
Thüringen	-	-	-	-	-	-
Deutschland ...	28	1	27	70	21	49

1 Geförderte und finanzieller Aufwand (Bewilligung) 2007 nach Ländern, Fortbildungsstätten und Fortbildungszielen

Land	Geförderte			Finanzieller Aufwand		
	insgesamt	Vollzeit	Teilzeit	zusammen	Zuschuss	Darlehen
	Anzahl			1 000 EUR		

Nach Fortbildungszielen
Insgesamt

Baden-Württemberg	23 370	7 467	15 903	56 237	16 767	39 470
Bayern	37 846	14 698	23 148	89 470	26 841	62 629
Berlin	2 193	762	1 431	6 879	1 995	4 884
Brandenburg	2 360	600	1 760	6 771	1 986	4 785
Bremen	748	198	550	2 272	679	1 593
Hamburg	1 880	843	1 037	6 681	2 000	4 681
Hessen	7 250	3 180	4 070	22 158	6 533	15 625
Mecklenburg-Vorpommern	1 896	447	1 449	4 597	1 355	3 242
Niedersachsen	12 634	4 611	8 023	34 530	10 234	24 297
Nordrhein-Westfalen	19 296	7 685	11 611	62 871	18 535	44 336
Rheinland-Pfalz	5 521	1 962	3 559	15 205	4 533	10 672
Saarland	2 114	293	1 821	3 857	1 154	2 703
Sachsen	6 237	2 131	4 106	17 557	5 038	12 520
Sachsen-Anhalt	2 599	838	1 761	7 853	2 302	5 551
Schleswig-Holstein	4 446	1 203	3 243	10 665	3 156	7 509
Thüringen	3 202	1 109	2 093	8 419	2 473	5 946
Deutschland ...	133 592	48 027	85 565	356 024	105 580	250 444

Berufsbildungsgesetz

Baden-Württemberg	14 038	2 721	11 317	27 425	8 255	19 170
Bayern	17 646	4 711	12 935	33 488	10 136	23 352
Berlin	1 342	388	954	3 597	1 042	2 555
Brandenburg	902	135	767	2 069	608	1 461
Bremen	224	25	199	492	148	344
Hamburg	437	27	410	1 045	316	729
Hessen	2 632	164	2 468	4 244	1 281	2 963
Mecklenburg-Vorpommern	583	139	444	1 365	402	963
Niedersachsen	6 026	1 350	4 676	12 856	3 832	9 024
Nordrhein-Westfalen	9 818	2 445	7 373	24 243	7 203	17 039
Rheinland-Pfalz	2 292	470	1 822	4 699	1 419	3 280
Saarland	932	64	868	1 535	458	1 077
Sachsen	2 291	53	2 238	3 342	1 016	2 326
Sachsen-Anhalt	1 015	311	704	2 796	821	1 975
Schleswig-Holstein	2 025	125	1 900	2 802	848	1 954
Thüringen	2 032	780	1 252	5 133	1 516	3 616
Deutschland ...	64 235	13 908	50 327	131 130	39 302	91 828

1 Geförderte und finanzieller Aufwand (Bewilligung) 2007 nach Ländern, Fortbildungsstätten und Fortbildungszielen

Land	Geförderte			Finanzieller Aufwand		
	insgesamt	Vollzeit	Teilzeit	zusammen	Zuschuss	Darlehen
	Anzahl			1 000 EUR		

Handwerksordnung

Baden-Württemberg	5 422	2 741	2 681	17 640	5 192	12 448
Bayern	11 418	6 047	5 371	34 974	10 375	24 599
Berlin	736	360	376	2 946	851	2 095
Brandenburg	1 340	447	893	4 416	1 292	3 124
Bremen	201	49	152	544	159	385
Hamburg	466	277	189	2 317	687	1 630
Hessen	2 158	1 224	934	8 884	2 613	6 271
Mecklenburg-Vorpommern	1 146	236	910	2 717	805	1 912
Niedersachsen	3 542	1 768	1 774	12 950	3 813	9 138
Nordrhein-Westfalen	7 587	3 968	3 619	31 573	9 271	22 303
Rheinland-Pfalz	2 552	1 198	1 354	8 639	2 547	6 092
Saarland	515	176	339	1 234	365	869
Sachsen	2 195	991	1 204	7 734	2 257	5 477
Sachsen-Anhalt	1 209	444	765	4 110	1 204	2 906
Schleswig-Holstein	1 278	534	744	4 287	1 273	3 015
Thüringen	1 169	329	840	3 283	955	2 327
Deutschland ...	42 934	20 789	22 145	148 249	43 659	104 591

Vergleichbares Bundesrecht

Baden-Württemberg	834	359	475	2 090	620	1 471
Bayern	2 027	615	1 412	4 176	1 259	2 917
Berlin	-	-	-	-	-	-
Brandenburg	26	7	19	73	22	52
Bremen	9	2	7	17	5	12
Hamburg	-	-	-	-	-	-
Hessen	326	208	118	1 150	343	807
Mecklenburg-Vorpommern	47	38	9	182	50	132
Niedersachsen	427	119	308	1 034	309	725
Nordrhein-Westfalen	481	247	234	1 753	504	1 249
Rheinland-Pfalz	114	34	80	279	84	195
Saarland	100	15	85	185	55	130
Sachsen	1 256	870	386	5 251	1 416	3 835
Sachsen-Anhalt	150	40	110	394	117	276
Schleswig-Holstein	20	14	6	136	38	97
Thüringen	1	-	1	4	1	2
Deutschland ...	5 818	2 568	3 250	16 724	4 823	11 901

1 Geförderte und finanzieller Aufwand (Bewilligung) 2007 nach Ländern, Fortbildungsstätten und Fortbildungszielen

Land	Geförderte			Finanzieller Aufwand		
	insgesamt	Vollzeit	Teilzeit	zusammen	Zuschuss	Darlehen
	Anzahl			1 000 EUR		

Vergleichbares Landesrecht

Baden-Württemberg	2 744	1 587	1 157	8 349	2 481	5 868
Bayern	5 801	2 949	2 852	14 603	4 402	10 202
Berlin	10	2	8	20	6	14
Brandenburg	34	8	26	94	28	66
Bremen	276	120	156	1 141	343	798
Hamburg	940	532	408	3 186	957	2 229
Hessen	2 015	1 557	458	7 516	2 191	5 326
Mecklenburg-Vorpommern	88	30	58	257	75	182
Niedersachsen	1 795	971	824	5 163	1 532	3 631
Nordrhein-Westfalen	1 410	1 025	385	5 303	1 557	3 746
Rheinland-Pfalz	493	250	243	1 457	444	1 013
Saarland	500	37	463	806	246	561
Sachsen	487	213	274	1 203	341	863
Sachsen-Anhalt	81	19	62	200	59	142
Schleswig-Holstein	1 091	527	564	3 380	978	2 402
Thüringen	-	-	-	-	-	-
Deutschland ...	17 765	9 827	7 938	52 679	15 638	37 041

Ergänzungsschulen

Baden-Württemberg	172	48	124	441	132	309
Bayern	276	212	64	915	272	643
Berlin	5	1	4	12	4	8
Brandenburg	15	2	13	41	12	28
Bremen	1	-	1	1	0	1
Hamburg	-	-	-	-	-	-
Hessen	21	17	4	97	27	69
Mecklenburg-Vorpommern	3	1	2	9	3	6
Niedersachsen	486	348	138	1 783	525	1 259
Nordrhein-Westfalen	-	-	-	-	-	-
Rheinland-Pfalz	38	8	30	79	24	55
Saarland	24	1	23	25	8	17
Sachsen	4	4	-	22	7	16
Sachsen-Anhalt	18	5	13	43	12	30
Schleswig-Holstein	9	3	6	18	6	13
Thüringen	-	-	-	-	-	-
Deutschland ...	1 072	650	422	3 487	1 031	2 455

1 Geförderte und finanzieller Aufwand (Bewilligung) 2007 nach Ländern, Fortbildungsstätten und Fortbildungszielen

Land	Geförderte			Finanzieller Aufwand		
	insgesamt	Vollzeit	Teilzeit	zusammen	Zuschuss	Darlehen
	Anzahl			1 000 EUR		

Gesundheits- und Pflegeberufe

Baden-Württemberg	160	11	149	293	88	205
Bayern	678	164	514	1 313	397	916
Berlin	100	11	89	304	91	213
Brandenburg	43	1	42	78	23	54
Bremen	37	2	35	76	23	53
Hamburg	37	7	30	133	40	93
Hessen	98	10	88	267	78	188
Mecklenburg-Vorpommern	29	3	26	66	20	46
Niedersachsen	358	55	303	744	225	520
Nordrhein-Westfalen	-	-	-	-	-	-
Rheinland-Pfalz	30	2	28	51	16	35
Saarland	43	-	43	71	22	50
Sachsen	4	-	4	4	1	3
Sachsen-Anhalt	105	14	91	269	78	191
Schleswig-Holstein	23	-	23	42	13	29
Thüringen	-	-	-	-	-	-
Deutschland ...	1 745	280	1 465	3 712	1 116	2 596

Verordnung nach § 2 Abs. 1a

Baden-Württemberg	-	-	-	-	-	-
Bayern	-	-	-	-	-	-
Berlin	-	-	-	-	-	-
Brandenburg	-	-	-	-	-	-
Bremen	-	-	-	-	-	-
Hamburg	-	-	-	-	-	-
Hessen	-	-	-	-	-	-
Mecklenburg-Vorpommern	-	-	-	-	-	-
Niedersachsen	-	-	-	-	-	-
Nordrhein-Westfalen	-	-	-	-	-	-
Rheinland-Pfalz	2	-	2	2	1	1
Saarland	-	-	-	-	-	-
Sachsen	-	-	-	-	-	-
Sachsen-Anhalt	21	5	16	40	11	30
Schleswig-Holstein	-	-	-	-	-	-
Thüringen	-	-	-	-	-	-
Deutschland ...	23	5	18	42	11	31

1a Geförderte und finanzieller Aufwand (in Anspruch genommene Förderung) 2007
nach Ländern, Fortbildungsstätten und Fortbildungszielen

Land	Geförderte			Finanzieller Aufwand		
	insgesamt	Vollzeit	Teilzeit	zusammen	Zuschuss	in Anspruch genommene Darlehen
	Anzahl			1 000 EUR		

Nach Fortbildungsstätten

I n s g e s a m t

Baden-Württemberg	22 844	6 961	15 883	39 180	16 364	22 816
Bayern	37 846	14 698	23 148	80 365	26 841	53 524
Berlin	2 099	670	1 429	5 167	1 883	3 284
Brandenburg	2 288	533	1 755	4 595	1 919	2 676
Bremen	731	182	549	1 754	659	1 095
Hamburg	1 726	689	1 037	5 055	1 825	3 230
Hessen	6 732	2 671	4 061	16 140	5 987	10 153
Mecklenburg-Vorpommern	1 801	359	1 442	2 998	1 250	1 747
Niedersachsen	11 702	3 693	8 009	24 431	9 213	15 218
Nordrhein-Westfalen	18 294	6 701	11 593	48 489	17 561	30 928
Rheinland-Pfalz	5 112	1 562	3 550	10 287	4 144	6 143
Saarland	2 095	276	1 819	2 423	1 141	1 282
Sachsen	5 996	1 892	4 104	12 575	4 775	7 800
Sachsen-Anhalt	2 494	735	1 759	5 478	2 198	3 281
Schleswig-Holstein	4 446	1 203	3 243	9 964	3 156	6 808
Thüringen	2 984	904	2 080	5 857	2 257	3 600
Deutschland ...	129 190	43 729	85 461	274 758	101 174	173 584

Öffentliche Schulen

Baden-Württemberg	6 260	4 666	1 594	17 874	6 735	11 138
Bayern	8 071	6 153	1 918	23 585	7 700	15 885
Berlin	991	369	622	2 706	963	1 742
Brandenburg	993	312	681	2 314	931	1 382
Bremen	54	52	2	250	88	161
Hamburg	329	326	3	1 444	441	1 002
Hessen	2 224	1 586	638	7 655	2 572	5 084
Mecklenburg-Vorpommern	1 001	270	731	1 946	771	1 176
Niedersachsen	1 308	1 133	175	4 924	1 535	3 389
Nordrhein-Westfalen	3 780	2 205	1 575	12 633	4 212	8 421
Rheinland-Pfalz	1 537	842	695	3 974	1 479	2 496
Saarland	511	181	330	916	375	541
Sachsen	1 824	943	881	5 406	1 906	3 500
Sachsen-Anhalt	789	342	447	2 090	779	1 311
Schleswig-Holstein	443	439	4	1 756	544	1 212
Thüringen	1 184	551	633	2 821	1 019	1 802
Deutschland ...	31 299	20 370	10 929	92 293	32 050	60 242

1a Geförderte und finanzieller Aufwand (in Anspruch genommene Förderung) 2007
nach Ländern, Fortbildungsstätten und Fortbildungszielen

Land	Geförderte			Finanzieller Aufwand		
	insgesamt	Vollzeit	Teilzeit	zusammen	Zuschuss	in Anspruch genommene Darlehen
	Anzahl			1 000 EUR		

Private Schulen

Baden-Württemberg	1 032	497	535	2 715	1 073	1 643
Bayern	4 489	2 602	1 887	12 149	4 000	8 149
Berlin	10	2	8	26	8	18
Brandenburg	131	24	107	209	98	111
Bremen	96	87	9	642	222	420
Hamburg	12	8	4	39	16	23
Hessen	439	204	235	1 200	451	749
Mecklenburg-Vorpommern	99	26	73	195	78	117
Niedersachsen	2 246	889	1 357	5 180	2 012	3 167
Nordrhein-Westfalen	1 166	521	645	3 403	1 207	2 196
Rheinland-Pfalz	271	76	195	499	218	281
Saarland	548	37	511	528	268	260
Sachsen	802	518	284	2 732	925	1 807
Sachsen-Anhalt	414	119	295	804	349	455
Schleswig-Holstein	287	159	128	1 044	338	706
Thüringen	228	75	153	425	164	260
Deutschland ...	12 270	5 844	6 426	31 791	11 428	20 363

Lehrgang an öffentlichen Instituten

Baden-Württemberg	7 762	1 073	6 689	9 794	4 426	5 368
Bayern	15 862	4 752	11 110	30 993	10 514	20 479
Berlin	641	263	378	1 772	623	1 149
Brandenburg	773	171	602	1 586	656	930
Bremen	227	23	204	377	150	226
Hamburg	2	-	2	1	0	1
Hessen	2 174	679	1 495	4 648	1 844	2 804
Mecklenburg-Vorpommern	538	61	477	706	329	377
Niedersachsen	2 606	874	1 732	5 946	2 249	3 698
Nordrhein-Westfalen	9 044	3 408	5 636	25 633	9 313	16 320
Rheinland-Pfalz	2 452	544	1 908	4 502	1 882	2 620
Saarland	366	31	335	329	170	159
Sachsen	571	258	313	1 487	553	935
Sachsen-Anhalt	807	235	572	1 847	744	1 103
Schleswig-Holstein	1	1	-	4	1	3
Thüringen	1 226	277	949	2 319	931	1 387
Deutschland ...	45 052	12 650	32 402	91 944	34 385	57 559

1a Geförderte und finanzieller Aufwand (in Anspruch genommene Förderung) 2007
nach Ländern, Fortbildungsstätten und Fortbildungszielen

Land	Geförderte			Finanzieller Aufwand		
	insgesamt	Vollzeit	Teilzeit	zusammen	Zuschuss	in Anspruch genommene Darlehen
	Anzahl			1 000 EUR		

Lehrgang an privaten Instituten

Baden-Württemberg	6 494	721	5 773	7 727	3 619	4 107
Bayern	5 658	1 167	4 491	9 614	3 281	6 334
Berlin	275	35	240	489	205	284
Brandenburg	243	25	218	344	159	185
Bremen	261	20	241	390	159	231
Hamburg	1 287	354	933	3 427	1 303	2 125
Hessen	1 336	200	1 136	2 148	895	1 253
Mecklenburg-Vorpommern	78	2	76	62	33	28
Niedersachsen	4 778	794	3 984	7 673	3 118	4 556
Nordrhein-Westfalen	3 482	563	2 919	5 978	2 467	3 512
Rheinland-Pfalz	631	100	531	1 066	457	609
Saarland	599	27	572	579	297	282
Sachsen	2 394	173	2 221	2 559	1 219	1 341
Sachsen-Anhalt	243	37	206	428	182	246
Schleswig-Holstein	3 105	604	2 501	6 705	2 110	4 595
Thüringen	107	-	107	80	39	41
Deutschland ...	30 971	4 822	26 149	49 270	19 542	29 729

Fernlehrgang an öffentlichen Instituten

Baden-Württemberg	197	-	197	154	76	79
Bayern	452	4	448	450	156	294
Berlin	141	1	140	143	68	75
Brandenburg	36	-	36	42	22	20
Bremen	32	-	32	36	15	21
Hamburg	2	-	2	1	1	1
Hessen	79	-	79	66	29	37
Mecklenburg-Vorpommern	6	-	6	5	2	3
Niedersachsen	26	1	25	33	13	21
Nordrhein-Westfalen	55	3	52	62	25	37
Rheinland-Pfalz	44	-	44	45	21	23
Saarland	9	-	9	11	5	7
Sachsen	5	-	5	4	2	2
Sachsen-Anhalt	96	-	96	123	57	67
Schleswig-Holstein	-	-	-	-	-	-
Thüringen	140	-	140	135	62	74
Deutschland ...	1 320	9	1 311	1 311	553	759

1a Geförderte und finanzieller Aufwand (in Anspruch genommene Förderung) 2007
nach Ländern, Fortbildungsstätten und Fortbildungszielen

Land	Geförderte			Finanzieller Aufwand		
	insgesamt	Vollzeit	Teilzeit	zusammen	Zuschuss	in Anspruch genommene Darlehen
	Anzahl			1 000 EUR		

Fernlehrgang an privaten Instituten

Baden-Württemberg	1 099	4	1 095	916	435	481
Bayern	3 291	19	3 272	3 549	1 183	2 366
Berlin	41	-	41	31	16	15
Brandenburg	112	1	111	100	52	47
Bremen	61	-	61	59	24	35
Hamburg	94	1	93	143	64	78
Hessen	480	2	478	422	197	226
Mecklenburg-Vorpommern	79	-	79	84	37	47
Niedersachsen	737	2	735	674	286	387
Nordrhein-Westfalen	767	1	766	781	337	443
Rheinland-Pfalz	177	-	177	201	87	114
Saarland	62	-	62	60	27	33
Sachsen	400	-	400	386	171	215
Sachsen-Anhalt	141	2	139	173	74	99
Schleswig-Holstein	610	-	610	455	162	292
Thüringen	99	1	98	77	41	36
Deutschland ...	8 250	33	8 217	8 110	3 195	4 915

Auslandsfall (§ 5 Abs. 2)

Baden-Württemberg	-	-	-	-	-	-
Bayern	23	1	22	25	8	17
Berlin	-	-	-	-	-	-
Brandenburg	-	-	-	-	-	-
Bremen	-	-	-	-	-	-
Hamburg	-	-	-	-	-	-
Hessen	-	-	-	-	-	-
Mecklenburg-Vorpommern	-	-	-	-	-	-
Niedersachsen	1	-	1	1	0	1
Nordrhein-Westfalen	-	-	-	-	-	-
Rheinland-Pfalz	-	-	-	-	-	-
Saarland	-	-	-	-	-	-
Sachsen	-	-	-	-	-	-
Sachsen-Anhalt	4	-	4	12	12	-
Schleswig-Holstein	-	-	-	-	-	-
Thüringen	-	-	-	-	-	-
Deutschland ...	28	1	27	38	21	18

1a Geförderte und finanzieller Aufwand (in Anspruch genommene Förderung) 2007
nach Ländern, Fortbildungsstätten und Fortbildungszielen

Land	Geförderte			Finanzieller Aufwand		
	insgesamt	Vollzeit	Teilzeit	zusammen	Zuschuss	in Anspruch genommene Darlehen
	Anzahl			1 000 EUR		

Nach Fortbildungszielen

I n s g e s a m t

Baden-Württemberg	22 844	6 961	15 883	39 180	16 364	22 816
Bayern	37 846	14 698	23 148	80 365	26 841	53 524
Berlin	2 099	670	1 429	5 167	1 883	3 284
Brandenburg	2 288	533	1 755	4 595	1 919	2 676
Bremen	731	182	549	1 754	659	1 095
Hamburg	1 726	689	1 037	5 055	1 825	3 230
Hessen	6 732	2 671	4 061	16 140	5 987	10 153
Mecklenburg-Vorpommern	1 801	359	1 442	2 998	1 250	1 747
Niedersachsen	11 702	3 693	8 009	24 431	9 213	15 218
Nordrhein-Westfalen	18 294	6 701	11 593	48 489	17 561	30 928
Rheinland-Pfalz	5 112	1 562	3 550	10 287	4 144	6 143
Saarland	2 095	276	1 819	2 423	1 141	1 282
Sachsen	5 996	1 892	4 104	12 575	4 775	7 800
Sachsen-Anhalt	2 494	735	1 759	5 478	2 198	3 281
Schleswig-Holstein	4 446	1 203	3 243	9 964	3 156	6 808
Thüringen	2 984	904	2 080	5 857	2 257	3 600
Deutschland ...	129 190	43 729	85 461	274 758	101 174	173 584

Berufsbildungsgesetz

Baden-Württemberg	13 866	2 554	11 312	18 284	8 101	10 182
Bayern	17 646	4 711	12 935	29 953	10 136	19 817
Berlin	1 274	320	954	2 532	950	1 583
Brandenburg	869	104	765	1 285	572	713
Bremen	221	22	199	359	146	214
Hamburg	435	25	410	696	313	382
Hessen	2 611	144	2 467	2 721	1 260	1 461
Mecklenburg-Vorpommern	541	98	443	857	351	505
Niedersachsen	5 658	984	4 674	8 477	3 419	5 059
Nordrhein-Westfalen	9 341	1 970	7 371	17 308	6 691	10 616
Rheinland-Pfalz	2 172	349	1 823	3 004	1 301	1 703
Saarland	928	61	867	908	455	454
Sachsen	2 289	52	2 237	2 016	1 015	1 001
Sachsen-Anhalt	944	240	704	1 826	743	1 083
Schleswig-Holstein	2 025	125	1 900	2 601	848	1 753
Thüringen	1 843	591	1 252	3 461	1 315	2 146
Deutschland ...	62 663	12 350	50 313	96 288	37 617	58 671

1a Geförderte und finanzieller Aufwand (in Anspruch genommene Förderung) 2007
nach Ländern, Fortbildungsstätten und Fortbildungszielen

Land	Geförderte			Finanzieller Aufwand		
	insgesamt	Vollzeit	Teilzeit	zusammen	Zuschuss	in Anspruch genommene Darlehen
	Anzahl			1 000 EUR		

Handwerksordnung

Baden-Württemberg	5 247	2 574	2 673	12 880	5 088	7 792
Bayern	11 418	6 047	5 371	31 081	10 375	20 705
Berlin	712	338	374	2 382	833	1 549
Brandenburg	1 308	418	890	3 144	1 268	1 876
Bremen	197	46	151	403	155	248
Hamburg	459	270	189	2 007	682	1 326
Hessen	2 108	1 179	929	6 942	2 586	4 356
Mecklenburg-Vorpommern	1 118	214	904	1 831	783	1 048
Niedersachsen	3 474	1 710	1 764	10 347	3 773	6 574
Nordrhein-Westfalen	7 338	3 733	3 605	25 796	9 116	16 680
Rheinland-Pfalz	2 354	1 010	1 344	6 094	2 378	3 717
Saarland	503	165	338	825	358	466
Sachsen	2 151	948	1 203	5 805	2 228	3 577
Sachsen-Anhalt	1 187	424	763	3 025	1 191	1 835
Schleswig-Holstein	1 278	534	744	4 072	1 273	2 799
Thüringen	1 140	313	827	2 395	941	1 454
Deutschland ...	41 992	19 923	22 069	119 031	43 028	76 002

Vergleichbares Bundesrecht

Baden-Württemberg	802	328	474	1 404	587	817
Bayern	2 027	615	1 412	3 782	1 259	2 523
Berlin	-	-	-	-	-	-
Brandenburg	22	3	19	44	19	25
Bremen	9	2	7	13	5	7
Hamburg	-	-	-	-	-	-
Hessen	285	168	117	865	296	569
Mecklenburg-Vorpommern	31	22	9	92	27	65
Niedersachsen	400	92	308	745	275	470
Nordrhein-Westfalen	447	215	232	1 410	477	933
Rheinland-Pfalz	107	27	80	185	78	107
Saarland	100	15	85	128	55	72
Sachsen	1 088	702	386	3 835	1 207	2 628
Sachsen-Anhalt	145	35	110	285	111	174
Schleswig-Holstein	20	14	6	136	38	97
Thüringen	1	-	1	1	1	-
Deutschland ...	5 484	2 238	3 246	12 923	4 437	8 486

1a Geförderte und finanzieller Aufwand (in Anspruch genommene Förderung) 2007
nach Ländern, Fortbildungsstätten und Fortbildungszielen

Land	Geförderte			Finanzieller Aufwand		
	insgesamt	Vollzeit	Teilzeit	zusammen	Zuschuss	in Anspruch genommene Darlehen
	Anzahl			1 000 EUR		

Vergleichbares Landesrecht

Baden-Württemberg	2 606	1 453	1 153	6 099	2 372	3 728
Bayern	5 801	2 949	2 852	13 534	4 402	9 132
Berlin	10	2	8	14	6	8
Brandenburg	31	5	26	50	24	27
Bremen	266	110	156	921	329	592
Hamburg	796	388	408	2 267	791	1 476
Hessen	1 611	1 155	456	5 338	1 740	3 598
Mecklenburg-Vorpommern	81	23	58	159	69	90
Niedersachsen	1 436	614	822	3 173	1 126	2 048
Nordrhein-Westfalen	1 168	783	385	3 975	1 276	2 698
Rheinland-Pfalz	412	169	243	934	352	583
Saarland	497	34	463	498	243	255
Sachsen	460	186	274	908	317	591
Sachsen-Anhalt	76	14	62	125	54	71
Schleswig-Holstein	1 091	527	564	3 101	978	2 123
Thüringen	-	-	-	-	-	-
Deutschland ...	16 342	8 412	7 930	41 097	14 078	27 019

Ergänzungsschulen

Baden-Württemberg	165	41	124	312	127	185
Bayern	276	212	64	831	272	559
Berlin	5	1	4	9	4	6
Brandenburg	15	2	13	20	12	8
Bremen	1	-	1	0	0	-
Hamburg	-	-	-	-	-	-
Hessen	19	15	4	81	27	54
Mecklenburg-Vorpommern	3	1	2	9	3	6
Niedersachsen	389	251	138	1 133	408	725
Nordrhein-Westfalen	-	-	-	-	-	-
Rheinland-Pfalz	35	5	30	34	20	14
Saarland	24	1	23	16	8	8
Sachsen	4	4	-	10	7	3
Sachsen-Anhalt	18	5	13	36	12	23
Schleswig-Holstein	9	3	6	18	6	13
Thüringen	-	-	-	-	-	-
Deutschland ...	963	541	422	2 509	906	1 604

1a Geförderte und finanzieller Aufwand (in Anspruch genommene Förderung) 2007
nach Ländern, Fortbildungsstätten und Fortbildungszielen

Land	Geförderte			Finanzieller Aufwand		
	insgesamt	Vollzeit	Teilzeit	zusammen	Zuschuss	in Anspruch genommene Darlehen
	Anzahl			1 000 EUR		

Gesundheits- und Pflegeberufe

Baden-Württemberg	158	11	147	201	88	113
Bayern	678	164	514	1 185	397	787
Berlin	98	9	89	229	90	139
Brandenburg	43	1	42	51	23	28
Bremen	37	2	35	58	23	35
Hamburg	36	6	30	86	39	46
Hessen	98	10	88	193	78	115
Mecklenburg-Vorpommern	27	1	26	50	18	32
Niedersachsen	345	42	303	555	213	342
Nordrhein-Westfalen	-	-	-	-	-	-
Rheinland-Pfalz	30	2	28	35	16	20
Saarland	43	-	43	49	22	27
Sachsen	4	-	4	1	1	-
Sachsen-Anhalt	104	13	91	161	77	85
Schleswig-Holstein	23	-	23	35	13	23
Thüringen	-	-	-	-	-	-
Deutschland ...	1 724	261	1 463	2 890	1 099	1 791

Verordnung nach § 2 Abs. 1a

Baden-Württemberg	-	-	-	-	-	-
Bayern	-	-	-	-	-	-
Berlin	-	-	-	-	-	-
Brandenburg	-	-	-	-	-	-
Bremen	-	-	-	-	-	-
Hamburg	-	-	-	-	-	-
Hessen	-	-	-	-	-	-
Mecklenburg-Vorpommern	-	-	-	-	-	-
Niedersachsen	-	-	-	-	-	-
Nordrhein-Westfalen	-	-	-	-	-	-
Rheinland-Pfalz	2	-	2	1	1	-
Saarland	-	-	-	-	-	-
Sachsen	-	-	-	-	-	-
Sachsen-Anhalt	20	4	16	20	10	10
Schleswig-Holstein	-	-	-	-	-	-
Thüringen	-	-	-	-	-	-
Deutschland ...	22	4	18	20	10	10

2 Geförderte und finanzieller Aufwand (Bewilligung) 2005, 2006 und 2007 nach Ländern, Fortbildungsstätten und Fortbildungszielen

Fortbildungsstätte ----- Fortbildungsziel	Berichts- jahr	Geförderte			Finanzieller Aufwand		
		insgesamt	Vollzeit	Teilzeit	zusammen	Zuschuss	Darlehen
		Anzahl			1 000 EUR		
Deutschland							
Insgesamt	2005	140 847	52 545	88 302	392 621	119 408	273 213
	2006	135 915	49 557	86 358	369 045	108 788	260 257
	2007	133 592	48 027	85 565	356 024	105 580	250 444
Nach Fortbildungsstätten							
Öffentliche Schulen	2005	37 257	25 782	11 475	135 842	41 451	94 390
	2006	36 074	24 694	11 380	128 735	37 671	91 064
	2007	34 750	23 796	10 954	121 666	35 771	85 896
Private Schulen	2005	13 429	6 669	6 760	44 464	13 633	30 830
	2006	13 183	6 247	6 936	42 935	12 672	30 263
	2007	12 513	6 081	6 432	39 386	11 651	27 735
Lehrgang an öffentlichen Instituten	2005	49 005	14 567	34 438	131 343	40 269	91 074
	2006	46 371	13 484	32 887	118 708	34 866	83 842
	2007	45 608	13 153	32 455	117 124	34 751	82 373
Lehrgang an privaten Instituten	2005	33 266	5 484	27 782	70 575	20 778	49 797
	2006	31 746	5 102	26 644	67 268	20 099	47 168
	2007	31 115	4 954	26 161	65 479	19 638	45 840
Fernlehrgang an öffentlichen Instituten	2005	1 068	18	1 050	1 500	478	1 022
	2006	1 176	12	1 164	1 597	487	1 110
	2007	1 321	9	1 312	1 813	553	1 260
Fernlehrgang an privaten Instituten	2005	6 779	20	6 759	8 795	2 766	6 029
	2006	7 332	17	7 315	9 752	2 978	6 775
	2007	8 257	33	8 224	10 485	3 195	7 290
Auslandsfall (§ 5 Abs. 2)	2005	43	5	38	102	32	70
	2006	33	1	32	51	15	35
	2007	28	1	27	70	21	49
Nach Fortbildungszielen							
Berufsbildungsgesetz	2005	65 104	15 269	49 835	137 539	42 487	95 051
	2006	63 857	14 261	49 596	133 083	39 786	93 297
	2007	64 235	13 908	50 327	131 130	39 302	91 828
Handwerksordnung	2005	47 445	22 865	24 580	169 261	50 676	118 585
	2006	44 596	21 681	22 915	152 861	44 473	108 387
	2007	42 934	20 789	22 145	148 249	43 659	104 591
Vergleichbares Bundesrecht	2005	6 268	2 817	3 451	17 953	5 376	12 576
	2006	6 208	2 722	3 486	18 141	5 218	12 924
	2007	5 818	2 568	3 250	16 724	4 823	11 901
Vergleichbares Landesrecht	2005	19 072	10 801	8 271	60 466	18 587	41 879
	2006	18 290	9 988	8 302	57 368	17 053	40 315
	2007	17 765	9 827	7 938	52 679	15 638	37 041
Ergänzungsschulen	2005	713	327	386	2 078	648	1 430
	2006	951	523	428	3 033	897	2 136
	2007	1 072	650	422	3 487	1 031	2 455
Gesundheits- und Pflegeberufe	2005	1 563	287	1 276	3 636	1 114	2 522
	2006	1 763	289	1 474	4 017	1 202	2 815
	2007	1 745	280	1 465	3 712	1 116	2 596
Verordnung nach § 2 Abs. 1a	2005	682	179	503	1 688	519	1 169
	2006	250	93	157	542	159	383
	2007	23	5	18	42	11	31

2 Geförderte und finanzieller Aufwand (Bewilligung) 2005, 2006 und 2007 nach Ländern, Fortbildungsstätten und Fortbildungszielen

Fortbildungsstätte ----- Fortbildungsziel	Berichts- jahr	Geförderte			Finanzieller Aufwand		
		insgesamt	Vollzeit	Teilzeit	zusammen	Zuschuss	Darlehen
		Anzahl			1 000 EUR		

Baden-Württemberg

Insgesamt	2005	24 311	8 015	16 296	60 605	18 760	41 845
	2006	23 442	7 732	15 710	57 209	16 954	40 255
	2007	23 370	7 467	15 903	56 237	16 767	39 470

Nach Fortbildungsstätten

Öffentliche Schulen	2005	6 970	5 299	1 671	25 637	7 835	17 803
	2006	6 800	5 192	1 608	24 550	7 203	17 347
	2007	6 660	5 056	1 604	23 972	7 061	16 910
Private Schulen	2005	1 141	579	562	4 190	1 300	2 890
	2006	1 060	532	528	3 649	1 084	2 564
	2007	1 058	519	539	3 643	1 088	2 554
Lehrgang an öffentlichen Instituten	2005	8 153	1 332	6 821	16 484	5 143	11 341
	2006	7 805	1 232	6 573	15 302	4 552	10 750
	2007	7 835	1 144	6 691	14 899	4 472	10 427
Lehrgang an privaten Instituten	2005	6 840	801	6 039	12 702	3 973	8 729
	2006	6 546	774	5 772	12 094	3 623	8 471
	2007	6 519	744	5 775	12 047	3 634	8 413
Fernlehrgang an öffentlichen Instituten	2005	160	-	160	201	64	137
	2006	157	-	157	194	59	135
	2007	197	-	197	248	76	172
Fernlehrgang an privaten Instituten	2005	1 047	4	1 043	1 391	445	946
	2006	1 074	2	1 072	1 421	433	988
	2007	1 101	4	1 097	1 429	435	993
Auslandsfall (§ 5 Abs. 2)	2005	-	-	-	-	-	-
	2006	-	-	-	-	-	-
	2007	-	-	-	-	-	-

Nach Fortbildungszielen

Berufsbildungsgesetz	2005	14 648	3 067	11 581	29 750	9 303	20 447
	2006	13 971	2 862	11 109	28 240	8 468	19 772
	2007	14 038	2 721	11 317	27 425	8 255	19 170
Handwerksordnung	2005	5 649	2 906	2 743	18 777	5 723	13 053
	2006	5 443	2 831	2 612	17 427	5 060	12 367
	2007	5 422	2 741	2 681	17 640	5 192	12 448
Vergleichbares Bundesrecht	2005	838	355	483	2 185	674	1 511
	2006	822	356	466	2 112	626	1 487
	2007	834	359	475	2 090	620	1 471
Vergleichbares Landesrecht	2005	2 841	1 623	1 218	9 048	2 793	6 255
	2006	2 880	1 621	1 259	8 663	2 569	6 093
	2007	2 744	1 587	1 157	8 349	2 481	5 868
Ergänzungsschulen	2005	173	39	134	445	139	305
	2006	180	52	128	473	141	331
	2007	172	48	124	441	132	309
Gesundheits- und Pflegeberufe	2005	161	25	136	400	127	272
	2006	146	10	136	295	90	205
	2007	160	11	149	293	88	205
Verordnung nach § 2 Abs. 1a	2005	1	-	1	1	0	1
	2006	-	-	-	-	-	-
	2007	-	-	-	-	-	-

2 Geförderte und finanzieller Aufwand (Bewilligung) 2005, 2006 und 2007 nach Ländern, Fortbildungsstätten und Fortbildungszielen

Fortbildungsstätte ----- Fortbildungsziel	Berichts- jahr	Geförderte			Finanzieller Aufwand		
		insgesamt	Vollzeit	Teilzeit	zusammen	Zuschuss	Darlehen
		Anzahl			1 000 EUR		

Bayern

Insgesamt	2005	39 114	15 857	23 257	98 127	30 521	67 605
	2006	37 358	14 565	22 793	93 197	27 827	65 370
	2007	37 846	14 698	23 148	89 470	26 841	62 629

Nach Fortbildungsstätten

Öffentliche Schulen	2005	9 147	6 991	2 156	31 062	9 615	21 446
	2006	8 398	6 354	2 044	29 131	8 672	20 459
	2007	8 071	6 153	1 918	25 711	7 700	18 011
Private Schulen	2005	5 087	2 809	2 278	15 591	4 904	10 687
	2006	4 706	2 549	2 157	15 300	4 598	10 702
	2007	4 489	2 602	1 887	13 268	4 000	9 268
Lehrgang an öffentlichen Instituten	2005	16 700	5 113	11 587	38 293	11 841	26 452
	2006	15 846	4 696	11 150	35 072	10 418	24 654
	2007	15 862	4 752	11 110	35 183	10 514	24 669
Lehrgang an privaten Instituten	2005	4 879	924	3 955	9 232	2 894	6 338
	2006	4 956	951	4 005	9 494	2 856	6 638
	2007	5 658	1 167	4 491	10 893	3 281	7 613
Fernlehrgang an öffentlichen Instituten	2005	393	5	388	460	147	313
	2006	426	6	420	491	150	341
	2007	452	4	448	511	156	355
Fernlehrgang an privaten Instituten	2005	2 870	12	2 858	3 415	1 096	2 318
	2006	2 997	9	2 988	3 672	1 122	2 551
	2007	3 291	19	3 272	3 876	1 183	2 693
Auslandsfall (§ 5 Abs. 2)	2005	38	3	35	73	23	50
	2006	29	-	29	37	11	25
	2007	23	1	22	28	8	20

Nach Fortbildungszielen

Berufsbildungsgesetz	2005	17 482	5 134	12 348	35 484	11 199	24 285
	2006	16 950	4 608	12 342	34 011	10 267	23 744
	2007	17 646	4 711	12 935	33 488	10 136	23 352
Handwerksordnung	2005	12 504	6 349	6 155	38 841	11 859	26 982
	2006	11 724	6 091	5 633	36 096	10 611	25 485
	2007	11 418	6 047	5 371	34 974	10 375	24 599
Vergleichbares Bundesrecht	2005	2 577	877	1 700	5 656	1 765	3 891
	2006	2 154	687	1 467	4 835	1 451	3 385
	2007	2 027	615	1 412	4 176	1 259	2 917
Vergleichbares Landesrecht	2005	5 855	3 303	2 552	16 760	5 268	11 491
	2006	5 576	2 882	2 694	16 113	4 856	11 257
	2007	5 801	2 949	2 852	14 603	4 402	10 202
Ergänzungsschulen	2005	75	50	25	211	67	144
	2006	162	122	40	631	189	442
	2007	276	212	64	915	272	643
Gesundheits- und Pflegeberufe	2005	549	129	420	1 067	329	737
	2006	668	150	518	1 332	401	932
	2007	678	164	514	1 313	397	916
Verordnung nach § 2 Abs. 1a	2005	72	15	57	108	34	75
	2006	124	25	99	178	52	125
	2007	-	-	-	-	-	-

2 Geförderte und finanzieller Aufwand (Bewilligung) 2005, 2006 und 2007 nach Ländern, Fortbildungsstätten und Fortbildungszielen

Fortbildungsstätte ----- Fortbildungsziel	Berichts- jahr	Geförderte			Finanzieller Aufwand		
		insgesamt	Vollzeit	Teilzeit	zusammen	Zuschuss	Darlehen
		Anzahl			1 000 EUR		

Berlin

Insgesamt	2005	2 465	794	1 671	7 191	2 181	5 010
	2006	2 356	780	1 576	7 185	2 065	5 120
	2007	2 193	762	1 431	6 879	1 995	4 884

Nach Fortbildungsstätten

Öffentliche Schulen	2005	1 034	453	581	3 357	1 006	2 351
	2006	1 071	450	621	3 691	1 050	2 641
	2007	1 053	430	623	3 615	1 035	2 580
Private Schulen	2005	29	7	22	54	17	37
	2006	12	2	10	24	7	17
	2007	10	2	8	32	8	24
Lehrgang an öffentlichen Instituten	2005	871	270	601	2 514	763	1 751
	2006	826	290	536	2 669	771	1 898
	2007	673	294	379	2 280	662	1 617
Lehrgang an privaten Instituten	2005	410	64	346	1 097	341	756
	2006	298	38	260	592	174	418
	2007	275	35	240	677	205	472
Fernlehrgang an öffentlichen Instituten	2005	64	-	64	92	29	63
	2006	104	-	104	161	49	112
	2007	141	1	140	223	68	155
Fernlehrgang an privaten Instituten	2005	57	-	57	77	24	52
	2006	45	-	45	48	15	33
	2007	41	-	41	52	16	36
Auslandsfall (§ 5 Abs. 2)	2005	-	-	-	-	-	-
	2006	-	-	-	-	-	-
	2007	-	-	-	-	-	-

Nach Fortbildungszielen

Berufsbildungsgesetz	2005	1 439	412	1 027	3 678	1 130	2 549
	2006	1 435	402	1 033	3 878	1 125	2 753
	2007	1 342	388	954	3 597	1 042	2 555
Handwerksordnung	2005	896	365	531	3 193	950	2 243
	2006	800	361	439	3 010	850	2 161
	2007	736	360	376	2 946	851	2 095
Vergleichbares Bundesrecht	2005	3	1	2	15	5	10
	2006	-	-	-	-	-	-
	2007	-	-	-	-	-	-
Vergleichbares Landesrecht	2005	12	4	8	33	11	22
	2006	13	1	12	22	7	15
	2007	10	2	8	20	6	14
Ergänzungsschulen	2005	21	6	15	60	18	42
	2006	14	4	10	35	11	24
	2007	5	1	4	12	4	8
Gesundheits- und Pflegeberufe	2005	90	5	85	208	66	143
	2006	94	12	82	240	73	167
	2007	100	11	89	304	91	213
Verordnung nach § 2 Abs. 1a	2005	4	1	3	3	1	2
	2006	-	-	-	-	-	-
	2007	-	-	-	-	-	-

2 Geförderte und finanzieller Aufwand (Bewilligung) 2005, 2006 und 2007 nach Ländern, Fortbildungsstätten und Fortbildungszielen

Fortbildungsstätte ----- Fortbildungsziel	Berichts- jahr	Geförderte			Finanzieller Aufwand		
		insgesamt	Vollzeit	Teilzeit	zusammen	Zuschuss	Darlehen
		Anzahl			1 000 EUR		

Brandenburg

Insgesamt	2005	2 353	712	1 641	7 330	2 212	5 118
	2006	2 330	642	1 688	6 739	1 939	4 800
	2007	2 360	600	1 760	6 771	1 986	4 785

Nach Fortbildungsstätten

Öffentliche Schulen	2005	984	431	553	3 532	1 054	2 477
	2006	1 042	394	648	3 470	987	2 483
	2007	1 055	370	685	3 409	994	2 416
Private Schulen	2005	122	32	90	366	109	256
	2006	112	20	92	279	79	200
	2007	132	25	107	329	98	231
Lehrgang an öffentlichen Instituten	2005	949	223	726	2 815	855	1 960
	2006	836	198	638	2 255	653	1 602
	2007	780	177	603	2 250	660	1 591
Lehrgang an privaten Instituten	2005	192	25	167	442	137	305
	2006	213	30	183	518	154	364
	2007	245	27	218	539	160	379
Fernlehrgang an öffentlichen Instituten	2005	26	1	25	56	18	39
	2006	35	-	35	69	21	48
	2007	36	-	36	71	22	49
Fernlehrgang an privaten Instituten	2005	80	-	80	118	38	80
	2006	92	-	92	148	45	103
	2007	112	1	111	172	52	120
Auslandsfall (§ 5 Abs. 2)	2005	-	-	-	-	-	-
	2006	-	-	-	-	-	-
	2007	-	-	-	-	-	-

Nach Fortbildungszielen

Berufsbildungsgesetz	2005	824	167	657	2 090	643	1 447
	2006	795	151	644	1 902	562	1 341
	2007	902	135	767	2 069	608	1 461
Handwerksordnung	2005	1 418	519	899	4 927	1 475	3 452
	2006	1 418	473	945	4 494	1 277	3 217
	2007	1 340	447	893	4 416	1 292	3 124
Vergleichbares Bundesrecht	2005	25	3	22	60	19	41
	2006	19	4	15	33	10	23
	2007	26	7	19	73	22	52
Vergleichbares Landesrecht	2005	33	15	18	101	30	71
	2006	30	8	22	88	25	63
	2007	34	8	26	94	28	66
Ergänzungsschulen	2005	10	1	9	33	11	22
	2006	10	1	9	23	7	16
	2007	15	2	13	41	12	28
Gesundheits- und Pflegeberufe	2005	39	7	32	114	33	81
	2006	57	5	52	196	57	139
	2007	43	1	42	78	23	54
Verordnung nach § 2 Abs. 1a	2005	4	-	4	5	2	3
	2006	1	-	1	2	1	1
	2007	-	-	-	-	-	-

2 Geförderte und finanzieller Aufwand (Bewilligung) 2005, 2006 und 2007 nach Ländern, Fortbildungsstätten und Fortbildungszielen

Fortbildungsstätte ----- Fortbildungsziel	Berichts- jahr	Geförderte			Finanzieller Aufwand		
		insgesamt	Vollzeit	Teilzeit	zusammen	Zuschuss	Darlehen
		Anzahl			1 000 EUR		

Bremen

Insgesamt	2005	1 130	320	810	2 726	852	1 874
	2006	975	258	717	2 340	698	1 642
	2007	748	198	550	2 272	679	1 593

Nach Fortbildungsstätten

Öffentliche Schulen	2005	39	34	5	147	41	105
	2006	34	31	3	147	41	106
	2007	63	61	2	351	101	250
Private Schulen	2005	188	146	42	806	262	544
	2006	165	122	43	796	243	553
	2007	99	90	9	740	223	517
Lehrgang an öffentlichen Instituten	2005	299	55	244	611	183	427
	2006	214	38	176	352	102	250
	2007	228	23	205	505	150	354
Lehrgang an privaten Instituten	2005	546	84	462	1 116	349	767
	2006	484	66	418	971	288	683
	2007	265	24	241	549	165	383
Fernlehrgang an öffentlichen Instituten	2005	2	-	2	-	-	-
	2006	5	-	5	3	1	2
	2007	32	-	32	50	15	35
Fernlehrgang an privaten Instituten	2005	54	-	54	38	13	25
	2006	71	-	71	69	22	47
	2007	61	-	61	78	24	54
Auslandsfall (§ 5 Abs. 2)	2005	2	1	1	9	3	6
	2006	2	1	1	2	1	2
	2007	-	-	-	-	-	-

Nach Fortbildungszielen

Berufsbildungsgesetz	2005	438	36	402	601	190	411
	2006	371	45	326	618	183	435
	2007	224	25	199	492	148	344
Handwerksordnung	2005	270	89	181	764	230	534
	2006	235	64	171	585	168	417
	2007	201	49	152	544	159	385
Vergleichbares Bundesrecht	2005	10	7	3	60	15	44
	2006	11	5	6	32	10	22
	2007	9	2	7	17	5	12
Vergleichbares Landesrecht	2005	357	180	177	1 110	356	754
	2006	319	141	178	1 026	313	713
	2007	276	120	156	1 141	343	798
Ergänzungsschulen	2005	1	1	-	5	2	3
	2006	2	1	1	4	1	3
	2007	1	-	1	1	0	1
Gesundheits- und Pflegeberufe	2005	53	6	47	183	58	125
	2006	37	2	35	74	23	51
	2007	37	2	35	76	23	53
Verordnung nach § 2 Abs. 1a	2005	1	1	-	4	1	3
	2006	-	-	-	-	-	-
	2007	-	-	-	-	-	-

2 Geförderte und finanzieller Aufwand (Bewilligung) 2005, 2006 und 2007 nach Ländern, Fortbildungsstätten und Fortbildungszielen

Fortbildungsstätte ----- Fortbildungsziel	Berichts- jahr	Geförderte			Finanzieller Aufwand		
		insgesamt	Vollzeit	Teilzeit	zusammen	Zuschuss	Darlehen
		Anzahl			1 000 EUR		

Hamburg

Insgesamt	2005	1 758	941	817	7 644	2 395	5 249
	2006	1 728	869	859	7 097	2 122	4 975
	2007	1 880	843	1 037	6 681	2 000	4 681

Nach Fortbildungsstätten

Öffentliche Schulen	2005	473	471	2	2 187	686	1 501
	2006	430	428	2	1 868	567	1 301
	2007	465	462	3	1 976	598	1 378
Private Schulen	2005	-	-	-	-	-	-
	2006	13	4	9	47	14	33
	2007	12	8	4	53	16	38
Lehrgang an öffentlichen Instituten	2005	-	-	-	-	-	-
	2006	1	-	1	2	1	2
	2007	2	-	2	1	0	1
Lehrgang an privaten Instituten	2005	1 225	470	755	5 221	1 633	3 588
	2006	1 199	437	762	4 838	1 436	3 402
	2007	1 305	372	933	4 437	1 321	3 116
Fernlehrgang an öffentlichen Instituten	2005	-	-	-	-	-	-
	2006	4	-	4	16	5	11
	2007	2	-	2	3	1	2
Fernlehrgang an privaten Instituten	2005	60	-	60	236	75	160
	2006	81	-	81	325	99	226
	2007	94	1	93	212	64	147
Auslandsfall (§ 5 Abs. 2)	2005	-	-	-	-	-	-
	2006	-	-	-	-	-	-
	2007	-	-	-	-	-	-

Nach Fortbildungszielen

Berufsbildungsgesetz	2005	8	1	7	31	10	22
	2006	172	9	163	471	142	329
	2007	437	27	410	1 045	316	729
Handwerksordnung	2005	502	350	152	2 763	852	1 911
	2006	510	335	175	2 707	794	1 912
	2007	466	277	189	2 317	687	1 630
Vergleichbares Bundesrecht	2005	1	-	1	1	0	1
	2006	-	-	-	-	-	-
	2007	-	-	-	-	-	-
Vergleichbares Landesrecht	2005	1 233	587	646	4 781	1 511	3 270
	2006	1 025	519	506	3 821	1 156	2 665
	2007	940	532	408	3 186	957	2 229
Ergänzungsschulen	2005	-	-	-	-	-	-
	2006	-	-	-	-	-	-
	2007	-	-	-	-	-	-
Gesundheits- und Pflegeberufe	2005	14	3	11	68	22	46
	2006	21	6	15	98	30	68
	2007	37	7	30	133	40	93
Verordnung nach § 2 Abs. 1a	2005	-	-	-	-	-	-
	2006	-	-	-	-	-	-
	2007	-	-	-	-	-	-

2 Geförderte und finanzieller Aufwand (Bewilligung) 2005, 2006 und 2007 nach Ländern, Fortbildungsstätten und Fortbildungszielen

Fortbildungsstätte ----- Fortbildungsziel	Berichts- jahr	Geförderte			Finanzieller Aufwand		
		insgesamt	Vollzeit	Teilzeit	zusammen	Zuschuss	Darlehen
		Anzahl			1 000 EUR		

Hessen

Insgesamt	2005	8 076	3 769	4 307	26 003	7 939	18 064
	2006	7 554	3 467	4 087	23 898	7 004	16 894
	2007	7 250	3 180	4 070	22 158	6 533	15 625

Nach Fortbildungsstätten

Öffentliche Schulen	2005	3 215	2 468	747	12 793	3 885	8 908
	2006	2 874	2 246	628	11 568	3 365	8 202
	2007	2 702	2 063	639	10 600	3 090	7 510
Private Schulen	2005	490	283	207	1 906	581	1 326
	2006	459	245	214	1 720	509	1 211
	2007	450	215	235	1 553	464	1 089
Lehrgang an öffentlichen Instituten	2005	2 624	798	1 826	7 558	2 300	5 259
	2006	2 371	771	1 600	6 728	1 960	4 768
	2007	2 194	694	1 500	6 279	1 854	4 425
Lehrgang an privaten Instituten	2005	1 324	219	1 105	3 166	988	2 177
	2006	1 370	205	1 165	3 236	973	2 263
	2007	1 344	206	1 138	2 984	899	2 085
Fernlehrgang an öffentlichen Instituten	2005	81	-	81	108	35	74
	2006	91	-	91	124	38	86
	2007	79	-	79	96	29	67
Fernlehrgang an privaten Instituten	2005	342	1	341	471	150	321
	2006	389	-	389	522	159	363
	2007	481	2	479	646	197	449
Auslandsfall (§ 5 Abs. 2)	2005	-	-	-	-	-	-
	2006	-	-	-	-	-	-
	2007	-	-	-	-	-	-

Nach Fortbildungszielen

Berufsbildungsgesetz	2005	3 024	377	2 647	5 568	1 754	3 814
	2006	2 744	256	2 488	4 679	1 410	3 268
	2007	2 632	164	2 468	4 244	1 281	2 963
Handwerksordnung	2005	2 297	1 283	1 014	9 971	3 021	6 950
	2006	2 209	1 280	929	8 819	2 570	6 249
	2007	2 158	1 224	934	8 884	2 613	6 271
Vergleichbares Bundesrecht	2005	213	115	98	671	206	465
	2006	282	173	109	899	262	637
	2007	326	208	118	1 150	343	807
Vergleichbares Landesrecht	2005	2 407	1 942	465	9 273	2 799	6 475
	2006	2 186	1 722	464	9 066	2 635	6 432
	2007	2 015	1 557	458	7 516	2 191	5 326
Ergänzungsschulen	2005	46	41	5	258	77	181
	2006	31	25	6	176	49	127
	2007	21	17	4	97	27	69
Gesundheits- und Pflegeberufe	2005	89	11	78	261	83	179
	2006	101	10	91	256	77	179
	2007	98	10	88	267	78	188
Verordnung nach § 2 Abs. 1a	2005	-	-	-	-	-	-
	2006	1	1	-	3	1	2
	2007	-	-	-	-	-	-

2 Geförderte und finanzieller Aufwand (Bewilligung) 2005, 2006 und 2007 nach Ländern, Fortbildungsstätten und Fortbildungszielen

Fortbildungsstätte ----- Fortbildungsziel	Berichts- jahr	Geförderte			Finanzieller Aufwand		
		insgesamt	Vollzeit	Teilzeit	zusammen	Zuschuss	Darlehen
		Anzahl			1 000 EUR		

Mecklenburg-Vorpommern

Insgesamt	2005	2 034	531	1 503	5 413	1 662	3 751
	2006	1 974	484	1 490	5 070	1 498	3 572
	2007	1 896	447	1 449	4 597	1 355	3 242

Nach Fortbildungsstätten

Öffentliche Schulen	2005	1 235	394	841	3 494	1 066	2 428
	2006	1 174	370	804	3 284	968	2 316
	2007	1 085	353	732	2 977	870	2 107
Private Schulen	2005	112	40	72	364	114	250
	2006	104	40	64	335	99	236
	2007	101	28	73	262	80	182
Lehrgang an öffentlichen Instituten	2005	543	90	453	1 308	403	905
	2006	543	67	476	1 183	350	832
	2007	548	65	483	1 120	333	787
Lehrgang an privaten Instituten	2005	84	7	77	161	51	110
	2006	90	7	83	182	55	128
	2007	77	1	76	109	33	76
Fernlehrgang an öffentlichen Instituten	2005	5	-	5	8	3	5
	2006	6	-	6	9	3	6
	2007	6	-	6	7	2	5
Fernlehrgang an privaten Instituten	2005	55	-	55	79	25	53
	2006	57	-	57	78	24	54
	2007	79	-	79	122	37	85
Auslandsfall (§ 5 Abs. 2)	2005	-	-	-	-	-	-
	2006	-	-	-	-	-	-
	2007	-	-	-	-	-	-

Nach Fortbildungszielen

Berufsbildungsgesetz	2005	562	155	407	1 413	437	976
	2006	572	161	411	1 412	420	992
	2007	583	139	444	1 365	402	963
Handwerksordnung	2005	1 335	300	1 035	3 545	1 087	2 458
	2006	1 243	243	1 000	3 132	922	2 210
	2007	1 146	236	910	2 717	805	1 912
Vergleichbares Bundesrecht	2005	47	35	12	169	51	118
	2006	57	37	20	190	56	134
	2007	47	38	9	182	50	132
Vergleichbares Landesrecht	2005	72	34	38	234	70	164
	2006	79	38	41	276	81	195
	2007	88	30	58	257	75	182
Ergänzungsschulen	2005	4	3	1	14	5	9
	2006	4	1	3	10	3	7
	2007	3	1	2	9	3	6
Gesundheits- und Pflegeberufe	2005	14	4	10	38	12	26
	2006	19	4	15	51	16	35
	2007	29	3	26	66	20	46
Verordnung nach § 2 Abs. 1a	2005	-	-	-	-	-	-
	2006	-	-	-	-	-	-
	2007	-	-	-	-	-	-

2 Geförderte und finanzieller Aufwand (Bewilligung) 2005, 2006 und 2007 nach Ländern, Fortbildungsstätten und Fortbildungszielen

Fortbildungsstätte ----- Fortbildungsziel	Berichts- jahr	Geförderte			Finanzieller Aufwand		
		insgesamt	Vollzeit	Teilzeit	zusammen	Zuschuss	Darlehen
		Anzahl			1 000 EUR		
Niedersachsen							
Insgesamt	2005	12 080	4 420	7 660	35 071	10 840	24 231
	2006	12 791	4 494	8 297	34 537	10 210	24 327
	2007	12 634	4 611	8 023	34 530	10 234	24 297
Nach Fortbildungsstätten							
Öffentliche Schulen	2005	1 809	1 543	266	7 375	2 262	5 113
	2006	1 956	1 733	223	7 471	2 178	5 294
	2007	2 127	1 952	175	8 475	2 480	5 996
Private Schulen	2005	1 995	809	1 186	6 190	1 924	4 266
	2006	2 238	862	1 376	6 465	1 912	4 553
	2007	2 285	928	1 357	6 929	2 049	4 881
Lehrgang an öffentlichen Instituten	2005	3 241	1 168	2 073	10 012	3 062	6 950
	2006	3 095	1 065	2 030	9 078	2 661	6 416
	2007	2 656	917	1 739	7 706	2 279	5 426
Lehrgang an privaten Instituten	2005	4 506	895	3 611	10 778	3 363	7 415
	2006	4 833	828	4 005	10 621	3 185	7 436
	2007	4 801	811	3 990	10 432	3 127	7 305
Fernlehrgang an öffentlichen Instituten	2005	45	5	40	79	25	54
	2006	44	3	41	71	22	49
	2007	26	1	25	42	13	29
Fernlehrgang an privaten Instituten	2005	483	-	483	637	204	434
	2006	624	3	621	829	252	577
	2007	738	2	736	944	286	658
Auslandsfall (§ 5 Abs. 2)	2005	1	-	1	0	0	0
	2006	1	-	1	2	0	1
	2007	1	-	1	1	0	1
Nach Fortbildungszielen							
Berufsbildungsgesetz	2005	4 813	1 174	3 639	10 763	3 372	7 391
	2006	5 633	1 222	4 411	11 639	3 478	8 161
	2007	6 026	1 350	4 676	12 856	3 832	9 024
Handwerksordnung	2005	3 964	1 993	1 971	15 232	4 631	10 601
	2006	3 800	1 891	1 909	13 740	4 012	9 728
	2007	3 542	1 768	1 774	12 950	3 813	9 138
Vergleichbares Bundesrecht	2005	443	120	323	1 040	329	711
	2006	572	152	420	1 385	412	973
	2007	427	119	308	1 034	309	725
Vergleichbares Landesrecht	2005	1 819	783	1 036	5 293	1 654	3 639
	2006	1 922	823	1 099	5 111	1 518	3 594
	2007	1 795	971	824	5 163	1 532	3 631
Ergänzungsschulen	2005	263	170	93	818	257	561
	2006	432	296	136	1 464	431	1 032
	2007	486	348	138	1 783	525	1 259
Gesundheits- und Pflegeberufe	2005	305	62	243	788	245	544
	2006	384	67	317	1 026	307	718
	2007	358	55	303	744	225	520
Verordnung nach § 2 Abs. 1a	2005	473	118	355	1 136	352	784
	2006	48	43	5	172	52	120
	2007	-	-	-	-	-	-

2 Geförderte und finanzieller Aufwand (Bewilligung) 2005, 2006 und 2007 nach Ländern, Fortbildungsstätten und Fortbildungszielen

Fortbildungsstätte ----- Fortbildungsziel	Berichts- jahr	Geförderte			Finanzieller Aufwand		
		insgesamt	Vollzeit	Teilzeit	zusammen	Zuschuss	Darlehen
		Anzahl			1 000 EUR		

Nordrhein-Westfalen

Insgesamt	2005	21 659	8 770	12 889	72 839	22 290	50 549
	2006	20 861	8 313	12 548	65 991	19 291	46 700
	2007	19 296	7 685	11 611	62 871	18 535	44 336

Nach Fortbildungsstätten

Öffentliche Schulen	2005	4 505	3 212	1 293	18 739	5 711	13 028
	2006	4 834	3 221	1 613	18 797	5 480	13 317
	2007	4 411	2 835	1 576	16 818	4 932	11 887
Private Schulen	2005	1 793	851	942	6 226	1 921	4 305
	2006	1 820	838	982	6 165	1 813	4 351
	2007	1 246	601	645	4 364	1 281	3 083
Lehrgang an öffentlichen Instituten	2005	10 028	3 921	6 107	36 118	10 987	25 130
	2006	9 483	3 658	5 825	31 670	9 210	22 459
	2007	9 285	3 634	5 651	32 133	9 462	22 670
Lehrgang an privaten Instituten	2005	4 597	783	3 814	10 711	3 337	7 374
	2006	3 974	593	3 381	8 262	2 453	5 809
	2007	3 532	611	2 921	8 368	2 498	5 870
Fernlehrgang an öffentlichen Instituten	2005	42	2	40	74	23	51
	2006	51	3	48	101	30	70
	2007	55	3	52	82	25	57
Fernlehrgang an privaten Instituten	2005	693	1	692	962	308	654
	2006	699	-	699	996	303	693
	2007	767	1	766	1 106	337	769
Auslandsfall (§ 5 Abs. 2)	2005	1	-	1	10	3	7
	2006	-	-	-	-	-	-
	2007	-	-	-	-	-	-

Nach Fortbildungszielen

Berufsbildungsgesetz	2005	10 567	2 781	7 786	26 732	8 297	18 435
	2006	10 397	2 686	7 711	25 200	7 448	17 753
	2007	9 818	2 445	7 373	24 243	7 203	17 039
Handwerksordnung	2005	9 050	4 530	4 520	38 244	11 591	26 653
	2006	8 245	4 179	4 066	32 713	9 479	23 234
	2007	7 587	3 968	3 619	31 573	9 271	22 303
Vergleichbares Bundesrecht	2005	324	138	186	1 080	334	747
	2006	570	221	349	1 931	563	1 368
	2007	481	247	234	1 753	504	1 249
Vergleichbares Landesrecht	2005	1 714	1 321	393	6 780	2 067	4 713
	2006	1 649	1 227	422	6 145	1 801	4 345
	2007	1 410	1 025	385	5 303	1 557	3 746
Ergänzungsschulen	2005	-	-	-	-	-	-
	2006	-	-	-	-	-	-
	2007	-	-	-	-	-	-
Gesundheits- und Pflegeberufe	2005	4	-	4	2	1	1
	2006	-	-	-	-	-	-
	2007	-	-	-	-	-	-
Verordnung nach § 2 Abs. 1a	2005	-	-	-	-	-	-
	2006	-	-	-	-	-	-
	2007	-	-	-	-	-	-

2 Geförderte und finanzieller Aufwand (Bewilligung) 2005, 2006 und 2007 nach Ländern, Fortbildungsstätten und Fortbildungszielen

Fortbildungsstätte ----- Fortbildungsziel	Berichts- jahr	Geförderte			Finanzieller Aufwand		
		insgesamt	Vollzeit	Teilzeit	zusammen	Zuschuss	Darlehen
		Anzahl			1 000 EUR		
Rheinland-Pfalz							
Insgesamt	2005	5 803	1 990	3 813	16 161	4 981	11 180
	2006	5 642	1 928	3 714	15 408	4 558	10 849
	2007	5 521	1 962	3 559	15 205	4 533	10 672
Nach Fortbildungsstätten							
Öffentliche Schulen	2005	1 943	1 129	814	6 502	1 981	4 521
	2006	1 935	1 154	781	6 215	1 827	4 388
	2007	1 851	1 151	700	6 067	1 789	4 278
Private Schulen	2005	369	158	211	1 281	395	886
	2006	315	123	192	975	288	686
	2007	287	91	196	768	233	535
Lehrgang an öffentlichen Instituten	2005	2 478	593	1 885	6 340	1 959	4 381
	2006	2 444	557	1 887	6 273	1 860	4 413
	2007	2 523	613	1 910	6 477	1 940	4 537
Lehrgang an privaten Instituten	2005	820	110	710	1 753	553	1 200
	2006	746	94	652	1 639	489	1 150
	2007	638	107	531	1 537	463	1 074
Fernlehrgang an öffentlichen Instituten	2005	32	-	32	38	12	26
	2006	40	-	40	53	16	37
	2007	44	-	44	70	21	49
Fernlehrgang an privaten Instituten	2005	161	-	161	246	80	167
	2006	162	-	162	253	77	176
	2007	178	-	178	286	87	199
Auslandsfall (§ 5 Abs. 2)	2005	-	-	-	-	-	-
	2006	-	-	-	-	-	-
	2007	-	-	-	-	-	-
Nach Fortbildungszielen							
Berufsbildungsgesetz	2005	2 424	476	1 948	5 026	1 577	3 449
	2006	2 395	459	1 936	4 895	1 466	3 430
	2007	2 292	470	1 822	4 699	1 419	3 280
Handwerksordnung	2005	2 600	1 180	1 420	8 869	2 699	6 170
	2006	2 498	1 130	1 368	8 368	2 445	5 923
	2007	2 552	1 198	1 354	8 639	2 547	6 092
Vergleichbares Bundesrecht	2005	116	43	73	337	104	234
	2006	107	37	70	335	98	237
	2007	114	34	80	279	84	195
Vergleichbares Landesrecht	2005	525	275	250	1 596	501	1 094
	2006	532	287	245	1 602	489	1 114
	2007	493	250	243	1 457	444	1 013
Ergänzungsschulen	2005	75	10	65	157	50	107
	2006	62	12	50	128	38	90
	2007	38	8	30	79	24	55
Gesundheits- und Pflegeberufe	2005	51	3	48	138	38	101
	2006	41	1	40	65	18	47
	2007	30	2	28	51	16	35
Verordnung nach § 2 Abs. 1a	2005	12	3	9	37	12	25
	2006	7	2	5	13	4	9
	2007	2	-	2	2	1	1

2 Geförderte und finanzieller Aufwand (Bewilligung) 2005, 2006 und 2007 nach Ländern, Fortbildungsstätten und Fortbildungszielen

Fortbildungsstätte ----- Fortbildungsziel	Berichts- jahr	Geförderte			Finanzieller Aufwand		
		insgesamt	Vollzeit	Teilzeit	zusammen	Zuschuss	Darlehen
		Anzahl			1 000 EUR		

Saarland

Insgesamt	2005	2 351	348	2 003	4 284	1 325	2 959
	2006	2 161	317	1 844	3 964	1 170	2 795
	2007	2 114	293	1 821	3 857	1 154	2 703

Nach Fortbildungsstätten

Öffentliche Schulen	2005	719	256	463	1 734	523	1 211
	2006	628	236	392	1 679	481	1 197
	2007	519	189	330	1 307	384	923
Private Schulen	2005	411	28	383	672	211	461
	2006	486	36	450	744	224	519
	2007	553	42	511	897	270	627
Lehrgang an öffentlichen Instituten	2005	409	37	372	666	207	459
	2006	376	25	351	561	169	392
	2007	368	32	336	567	170	396
Lehrgang an privaten Instituten	2005	759	26	733	1 125	356	769
	2006	613	20	593	902	271	631
	2007	602	30	572	983	298	685
Fernlehrgang an öffentlichen Instituten	2005	12	1	11	22	7	15
	2006	10	-	10	12	4	9
	2007	10	-	10	15	5	10
Fernlehrgang an privaten Instituten	2005	41	-	41	65	21	44
	2006	48	-	48	66	20	46
	2007	62	-	62	89	27	62
Auslandsfall (§ 5 Abs. 2)	2005	-	-	-	-	-	-
	2006	-	-	-	-	-	-
	2007	-	-	-	-	-	-

Nach Fortbildungszielen

Berufsbildungsgesetz	2005	853	90	763	1 517	475	1 042
	2006	896	80	816	1 480	441	1 040
	2007	932	64	868	1 535	458	1 077
Handwerksordnung	2005	601	193	408	1 393	421	973
	2006	534	189	345	1 386	400	986
	2007	515	176	339	1 234	365	869
Vergleichbares Bundesrecht	2005	223	21	202	383	119	264
	2006	145	13	132	259	77	182
	2007	100	15	85	185	55	130
Vergleichbares Landesrecht	2005	571	37	534	804	255	549
	2006	491	30	461	698	212	485
	2007	500	37	463	806	246	561
Ergänzungsschulen	2005	37	3	34	62	18	44
	2006	32	2	30	35	10	25
	2007	24	1	23	25	8	17
Gesundheits- und Pflegeberufe	2005	65	4	61	124	37	87
	2006	63	3	60	106	31	76
	2007	43	-	43	71	22	50
Verordnung nach § 2 Abs. 1a	2005	1	-	1	1	0	0
	2006	-	-	-	-	-	-
	2007	-	-	-	-	-	-

2 Geförderte und finanzieller Aufwand (Bewilligung) 2005, 2006 und 2007 nach Ländern, Fortbildungsstätten und Fortbildungszielen

Fortbildungsstätte ----- Fortbildungsziel	Berichts- jahr	Geförderte			Finanzieller Aufwand		
		insgesamt	Vollzeit	Teilzeit	zusammen	Zuschuss	Darlehen
		Anzahl			1 000 EUR		

Sachsen

Insgesamt	2005	6 763	2 400	4 363	20 149	5 965	14 184
	2006	6 378	2 266	4 112	17 852	5 043	12 809
	2007	6 237	2 131	4 106	17 557	5 038	12 520

Nach Fortbildungsstätten

Öffentliche Schulen	2005	2 206	1 212	994	8 369	2 451	5 918
	2006	2 053	1 182	871	7 091	1 982	5 109
	2007	2 006	1 124	882	7 404	2 111	5 293
Private Schulen	2005	909	582	327	3 919	1 103	2 816
	2006	846	550	296	3 718	1 003	2 716
	2007	844	560	284	3 589	972	2 617
Lehrgang an öffentlichen Instituten	2005	789	362	427	2 655	768	1 887
	2006	674	330	344	2 328	640	1 688
	2007	582	269	313	1 939	559	1 381
Lehrgang an privaten Instituten	2005	2 517	243	2 274	4 729	1 490	3 239
	2006	2 419	204	2 215	4 159	1 250	2 909
	2007	2 399	178	2 221	4 057	1 223	2 834
Fernlehrgang an öffentlichen Instituten	2005	3	-	3	2	1	1
	2006	5	-	5	7	2	5
	2007	5	-	5	6	2	4
Fernlehrgang an privaten Instituten	2005	338	-	338	464	148	316
	2006	381	-	381	550	168	382
	2007	401	-	401	562	171	391
Auslandsfall (§ 5 Abs. 2)	2005	1	1	-	10	3	7
	2006	-	-	-	-	-	-
	2007	-	-	-	-	-	-

Nach Fortbildungszielen

Berufsbildungsgesetz	2005	2 487	74	2 413	3 803	1 206	2 597
	2006	2 312	67	2 245	3 388	1 025	2 363
	2007	2 291	53	2 238	3 342	1 016	2 326
Handwerksordnung	2005	2 574	1 243	1 331	9 816	2 919	6 897
	2006	2 357	1 144	1 213	7 993	2 266	5 727
	2007	2 195	991	1 204	7 734	2 257	5 477
Vergleichbares Bundesrecht	2005	1 366	1 073	293	6 071	1 693	4 378
	2006	1 362	1 003	359	5 850	1 570	4 279
	2007	1 256	870	386	5 251	1 416	3 835
Vergleichbares Landesrecht	2005	306	10	296	433	139	295
	2006	323	49	274	580	170	411
	2007	487	213	274	1 203	341	863
Ergänzungsschulen	2005	-	-	-	-	-	-
	2006	3	3	-	12	4	9
	2007	4	4	-	22	7	16
Gesundheits- und Pflegeberufe	2005	30	-	30	26	8	18
	2006	21	-	21	29	9	20
	2007	4	-	4	4	1	3
Verordnung nach § 2 Abs. 1a	2005	-	-	-	-	-	-
	2006	-	-	-	-	-	-
	2007	-	-	-	-	-	-

2 Geförderte und finanzieller Aufwand (Bewilligung) 2005, 2006 und 2007 nach Ländern, Fortbildungsstätten und Fortbildungszielen

Fortbildungsstätte ----- Fortbildungsziel	Berichts- jahr	Geförderte			Finanzieller Aufwand		
		insgesamt	Vollzeit	Teilzeit	zusammen	Zuschuss	Darlehen
		Anzahl			1 000 EUR		

Sachsen-Anhalt

Insgesamt	2005	2 393	955	1 438	8 325	2 531	5 794
	2006	2 450	895	1 555	7 697	2 261	5 436
	2007	2 599	838	1 761	7 853	2 302	5 551

Nach Fortbildungsstätten

Öffentliche Schulen	2005	920	513	407	3 574	1 090	2 485
	2006	914	468	446	3 325	976	2 349
	2007	867	419	448	2 968	863	2 105
Private Schulen	2005	370	150	220	1 391	406	986
	2006	385	149	236	1 195	341	854
	2007	427	132	295	1 252	363	889
Lehrgang an öffentlichen Instituten	2005	718	245	473	2 425	744	1 682
	2006	747	243	504	2 337	693	1 643
	2007	821	248	573	2 547	751	1 796
Lehrgang an privaten Instituten	2005	214	41	173	571	177	394
	2006	226	32	194	518	153	365
	2007	243	37	206	614	182	433
Fernlehrgang an öffentlichen Instituten	2005	58	4	54	137	43	94
	2006	57	-	57	98	30	68
	2007	96	-	96	186	57	129
Fernlehrgang an privaten Instituten	2005	113	2	111	226	72	154
	2006	120	3	117	215	65	149
	2007	141	2	139	244	74	169
Auslandsfall (§ 5 Abs. 2)	2005	-	-	-	-	-	-
	2006	1	-	1	10	3	7
	2007	4	-	4	41	12	28

Nach Fortbildungszielen

Berufsbildungsgesetz	2005	851	323	528	2 557	780	1 777
	2006	911	319	592	2 609	769	1 840
	2007	1 015	311	704	2 796	821	1 975
Handwerksordnung	2005	1 199	521	678	4 757	1 453	3 304
	2006	1 204	481	723	4 260	1 254	3 006
	2007	1 209	444	765	4 110	1 204	2 906
Vergleichbares Bundesrecht	2005	63	18	45	174	52	122
	2006	96	26	70	227	68	159
	2007	150	40	110	394	117	276
Vergleichbares Landesrecht	2005	93	32	61	264	77	187
	2006	70	27	43	193	55	138
	2007	81	19	62	200	59	142
Ergänzungsschulen	2005	7	3	4	15	5	10
	2006	11	3	8	27	8	19
	2007	18	5	13	43	12	30
Gesundheits- und Pflegeberufe	2005	66	17	49	165	47	118
	2006	89	17	72	208	59	149
	2007	105	14	91	269	78	191
Verordnung nach § 2 Abs. 1a	2005	114	41	73	393	117	276
	2006	69	22	47	173	48	125
	2007	21	5	16	40	11	30

2 Geförderte und finanzieller Aufwand (Bewilligung) 2005, 2006 und 2007 nach Ländern, Fortbildungsstätten und Fortbildungszielen

Fortbildungsstätte ----- Fortbildungsziel	Berichts- jahr	Geförderte			Finanzieller Aufwand		
		insgesamt	Vollzeit	Teilzeit	zusammen	Zuschuss	Darlehen
		Anzahl			1 000 EUR		

Schleswig-Holstein

Insgesamt	2005	5 244	1 467	3 777	11 062	2 028	9 033
	2006	4 713	1 386	3 327	12 318	3 656	8 662
	2007	4 446	1 203	3 243	10 665	3 156	7 509

Nach Fortbildungsstätten

Öffentliche Schulen	2005	530	528	2	2 291	712	1 579
	2006	438	436	2	1 823	530	1 293
	2007	443	439	4	1 885	544	1 340
Private Schulen	2005	271	154	117	1 098	263	835
	2006	242	129	113	1 010	306	704
	2007	287	159	128	1 124	338	786
Lehrgang an öffentlichen Instituten	2005	1	1	-	0	0	0
	2006	2	2	-	6	2	4
	2007	1	1	-	4	1	3
Lehrgang an privaten Instituten	2005	4 084	784	3 300	7 331	996	6 335
	2006	3 596	819	2 777	9 002	2 669	6 332
	2007	3 105	604	2 501	7 122	2 110	5 012
Fernlehrgang an öffentlichen Instituten	2005	-	-	-	-	-	-
	2006	3	-	3	2	1	1
	2007	-	-	-	-	-	-
Fernlehrgang an privaten Instituten	2005	358	-	358	341	57	284
	2006	432	-	432	475	148	327
	2007	610	-	610	531	162	369
Auslandsfall (§ 5 Abs. 2)	2005	-	-	-	-	-	-
	2006	-	-	-	-	-	-
	2007	-	-	-	-	-	-

Nach Fortbildungszielen

Berufsbildungsgesetz	2005	2 558	140	2 418	2 547	294	2 253
	2006	2 170	130	2 040	3 186	968	2 218
	2007	2 025	125	1 900	2 802	848	1 954
Handwerksordnung	2005	1 404	651	753	4 474	665	3 809
	2006	1 314	633	681	5 085	1 494	3 590
	2007	1 278	534	744	4 287	1 273	3 015
Vergleichbares Bundesrecht	2005	17	10	7	36	7	29
	2006	9	7	2	43	13	30
	2007	20	14	6	136	38	97
Vergleichbares Landesrecht	2005	1 231	655	576	3 950	1 053	2 897
	2006	1 192	613	579	3 956	1 166	2 791
	2007	1 091	527	564	3 380	978	2 402
Ergänzungsschulen	2005	1	-	1	0	-	0
	2006	8	1	7	15	5	10
	2007	9	3	6	18	6	13
Gesundheits- und Pflegeberufe	2005	33	11	22	54	9	45
	2006	20	2	18	33	10	23
	2007	23	-	23	42	13	29
Verordnung nach § 2 Abs. 1a	2005	-	-	-	-	-	-
	2006	-	-	-	-	-	-
	2007	-	-	-	-	-	-

2 Geförderte und finanzieller Aufwand (Bewilligung) 2005, 2006 und 2007 nach Ländern, Fortbildungsstätten und Fortbildungszielen

Fortbildungsstätte ----- Fortbildungsziel	Berichts- jahr	Geförderte			Finanzieller Aufwand		
		insgesamt	Vollzeit	Teilzeit	zusammen	Zuschuss	Darlehen
		Anzahl			1 000 EUR		

Thüringen

Insgesamt	2005	3 313	1 256	2 057	9 691	2 927	6 765
	2006	3 202	1 161	2 041	8 543	2 491	6 052
	2007	3 202	1 109	2 093	8 419	2 473	5 946

Nach Fortbildungsstätten

Öffentliche Schulen	2005	1 528	848	680	5 049	1 532	3 517
	2006	1 493	799	694	4 625	1 363	3 262
	2007	1 372	739	633	4 131	1 219	2 913
Private Schulen	2005	142	41	101	410	123	287
	2006	220	46	174	514	152	363
	2007	233	79	154	584	168	415
Lehrgang an öffentlichen Instituten	2005	1 202	359	843	3 542	1 053	2 489
	2006	1 108	312	796	2 892	822	2 070
	2007	1 250	290	960	3 235	943	2 291
Lehrgang an privaten Instituten	2005	269	8	261	438	138	300
	2006	183	4	179	240	72	168
	2007	107	-	107	130	39	90
Fernlehrgang an öffentlichen Instituten	2005	145	-	145	223	71	152
	2006	138	-	138	186	56	129
	2007	140	-	140	203	62	141
Fernlehrgang an privaten Instituten	2005	27	-	27	29	9	20
	2006	60	-	60	86	26	60
	2007	100	1	99	136	41	95
Auslandsfall (§ 5 Abs. 2)	2005	-	-	-	-	-	-
	2006	-	-	-	-	-	-
	2007	-	-	-	-	-	-

Nach Fortbildungszielen

Berufsbildungsgesetz	2005	2 126	862	1 264	5 979	1 823	4 156
	2006	2 133	804	1 329	5 474	1 616	3 858
	2007	2 032	780	1 252	5 133	1 516	3 616
Handwerksordnung	2005	1 182	393	789	3 694	1 099	2 595
	2006	1 062	356	706	3 045	869	2 176
	2007	1 169	329	840	3 283	955	2 327
Vergleichbares Bundesrecht	2005	2	1	1	14	3	11
	2006	2	1	1	9	2	7
	2007	1	-	1	4	1	2
Vergleichbares Landesrecht	2005	3	-	3	5	1	3
	2006	3	-	3	6	2	5
	2007	-	-	-	-	-	-
Ergänzungsschulen	2005	-	-	-	-	-	-
	2006	-	-	-	-	-	-
	2007	-	-	-	-	-	-
Gesundheits- und Pflegeberufe	2005	-	-	-	-	-	-
	2006	2	-	2	8	3	6
	2007	-	-	-	-	-	-
Verordnung nach § 2 Abs. 1a	2005	-	-	-	-	-	-
	2006	-	-	-	-	-	-
	2007	-	-	-	-	-	-

3 Geförderte, Voll- und Teilzeitfälle 2007 nach Geschlecht, Ländern und Fortbildungsstätten

Land	Geförderte			Vollzeitfälle			Teilzeitfälle		
	insgesamt	darunter weiblich		insgesamt	darunter weiblich		insgesamt	darunter weiblich	
	Anzahl	Anzahl	%	Anzahl	Anzahl	%	Anzahl	Anzahl	%
I n s g e s a m t									
Baden-Württemberg	23 370	6 638	28,4	7 467	1 311	17,6	15 903	5 327	33,5
Bayern	37 846	12 705	33,6	14 698	4 426	30,1	23 148	8 279	35,8
Berlin	2 193	895	40,8	762	209	27,4	1 431	686	47,9
Brandenburg	2 360	843	35,7	600	168	28,0	1 760	675	38,4
Bremen	748	229	30,6	198	59	29,8	550	170	30,9
Hamburg	1 880	813	43,2	843	329	39,0	1 037	484	46,7
Hessen	7 250	2 320	32,0	3 180	903	28,4	4 070	1 417	34,8
Mecklenburg-Vorpommern	1 896	658	34,7	447	89	19,9	1 449	569	39,3
Niedersachsen	12 634	4 156	32,9	4 611	1 440	31,2	8 023	2 716	33,9
Nordrhein-Westfalen	19 296	5 153	26,7	7 685	1 578	20,5	11 611	3 575	30,8
Rheinland-Pfalz	5 521	1 557	28,2	1 962	390	19,9	3 559	1 167	32,8
Saarland	2 114	535	25,3	293	50	17,1	1 821	485	26,6
Sachsen	6 237	2 206	35,4	2 131	573	26,9	4 106	1 633	39,8
Sachsen-Anhalt	2 599	821	31,6	838	223	26,6	1 761	598	34,0
Schleswig-Holstein	4 446	1 585	35,7	1 203	308	25,6	3 243	1 277	39,4
Thüringen	3 202	1 028	32,1	1 109	346	31,2	2 093	682	32,6
Deutschland ...	133 592	42 142	31,5	48 027	12 402	25,8	85 565	29 740	34,8
N a c h F o r t b i l d u n g s s t ä t t e n									
Öffentliche Schulen									
Baden-Württemberg	6 660	1 109	16,7	5 056	655	13,0	1 604	454	28,3
Bayern	8 071	2 739	33,9	6 153	2 024	32,9	1 918	715	37,3
Berlin	1 053	408	38,7	430	117	27,2	623	291	46,7
Brandenburg	1 055	334	31,7	370	92	24,9	685	242	35,3
Bremen	63	18	28,6	61	16	26,2	2	2	100,0
Hamburg	465	211	45,4	462	211	45,7	3	-	-
Hessen	2 702	809	29,9	2 063	575	27,9	639	234	36,6
Mecklenburg-Vorpommern	1 085	353	32,5	353	72	20,4	732	281	38,4
Niedersachsen	2 127	878	41,3	1 952	776	39,8	175	102	58,3
Nordrhein-Westfalen	4 411	1 040	23,6	2 835	559	19,7	1 576	481	30,5
Rheinland-Pfalz	1 851	456	24,6	1 151	220	19,1	700	236	33,7
Saarland	519	100	19,3	189	28	14,8	330	72	21,8
Sachsen	2 006	397	19,8	1 124	200	17,8	882	197	22,3
Sachsen-Anhalt	867	227	26,2	419	99	23,6	448	128	28,6
Schleswig-Holstein	443	130	29,3	439	128	29,2	4	2	50,0
Thüringen	1 372	568	41,4	739	254	34,4	633	314	49,6
Deutschland ...	34 750	9 777	28,1	23 796	6 026	25,3	10 954	3 751	34,2
Private Schulen									
Baden-Württemberg	1 058	495	46,8	519	219	42,2	539	276	51,2
Bayern	4 489	2 045	45,6	2 602	1 244	47,8	1 887	801	42,4
Berlin	10	7	70,0	2	1	50,0	8	6	75,0
Brandenburg	132	80	60,6	25	17	68,0	107	63	58,9
Bremen	99	29	29,3	90	26	28,9	9	3	33,3
Hamburg	12	5	41,7	8	2	25,0	4	3	75,0
Hessen	450	150	33,3	215	87	40,5	235	63	26,8
Mecklenburg-Vorpommern	101	43	42,6	28	6	21,4	73	37	50,7
Niedersachsen	2 285	898	39,3	928	324	34,9	1 357	574	42,3
Nordrhein-Westfalen	1 246	421	33,8	601	180	30,0	645	241	37,4
Rheinland-Pfalz	287	108	37,6	91	26	28,6	196	82	41,8
Saarland	553	160	28,9	42	9	21,4	511	151	29,5
Sachsen	844	441	52,3	560	300	53,6	284	141	49,6
Sachsen-Anhalt	427	202	47,3	132	57	43,2	295	145	49,2
Schleswig-Holstein	287	52	18,1	159	33	20,8	128	19	14,8
Thüringen	233	89	38,2	79	34	43,0	154	55	35,7
Deutschland ...	12 513	5 225	41,8	6 081	2 565	42,2	6 432	2 660	41,4

3 Geförderte, Voll- und Teilzeitfälle 2007 nach Geschlecht, Ländern und Fortbildungsstätten

Land	Geförderte			Vollzeitfälle			Teilzeitfälle		
	insgesamt	darunter weiblich		insgesamt	darunter weiblich		insgesamt	darunter weiblich	
	Anzahl	Anzahl	%	Anzahl	Anzahl	%	Anzahl	Anzahl	%
Lehrgang an öffentlichen Instituten									
Baden-Württemberg	7 835	2 413	30,8	1 144	204	17,8	6 691	2 209	33,0
Bayern	15 862	4 717	29,7	4 752	788	16,6	11 110	3 929	35,4
Berlin	673	221	32,8	294	72	24,5	379	149	39,3
Brandenburg	780	250	32,1	177	51	28,8	603	199	33,0
Bremen	228	55	24,1	23	10	43,5	205	45	22,0
Hamburg	2	-	-	-	-	-	2	-	-
Hessen	2 194	633	28,9	694	160	23,1	1 500	473	31,5
Mecklenburg-Vorpommern	548	196	35,8	65	11	16,9	483	185	38,3
Niedersachsen	2 656	550	20,7	917	148	16,1	1 739	402	23,1
Nordrhein-Westfalen	9 285	1 939	20,9	3 634	648	17,8	5 651	1 291	22,8
Rheinland-Pfalz	2 523	687	27,2	613	110	17,9	1 910	577	30,2
Saarland	368	95	25,8	32	4	12,5	336	91	27,1
Sachsen	582	117	20,1	269	33	12,3	313	84	26,8
Sachsen-Anhalt	821	234	28,5	248	54	21,8	573	180	31,4
Schleswig-Holstein	1	-	-	1	-	-	-	-	-
Thüringen	1 250	269	21,5	290	58	20,0	960	211	22,0
Deutschland ...	45 608	12 376	27,1	13 153	2 351	17,9	32 455	10 025	30,9
Lehrgang an privaten Instituten									
Baden-Württemberg	6 519	2 329	35,7	744	230	30,9	5 775	2 099	36,3
Bayern	5 658	2 484	43,9	1 167	362	31,0	4 491	2 122	47,3
Berlin	275	160	58,2	35	18	51,4	240	142	59,2
Brandenburg	245	108	44,1	27	8	29,6	218	100	45,9
Bremen	265	107	40,4	24	7	29,2	241	100	41,5
Hamburg	1 305	559	42,8	372	116	31,2	933	443	47,5
Hessen	1 344	545	40,6	206	80	38,8	1 138	465	40,9
Mecklenburg-Vorpommern	77	38	49,4	1	-	-	76	38	50,0
Niedersachsen	4 801	1 593	33,2	811	192	23,7	3 990	1 401	35,1
Nordrhein-Westfalen	3 532	1 488	42,1	611	190	31,1	2 921	1 298	44,4
Rheinland-Pfalz	638	235	36,8	107	34	31,8	531	201	37,9
Saarland	602	158	26,2	30	9	30,0	572	149	26,0
Sachsen	2 399	1 154	48,1	178	40	22,5	2 221	1 114	50,2
Sachsen-Anhalt	243	92	37,9	37	13	35,1	206	79	38,3
Schleswig-Holstein	3 105	1 177	37,9	604	147	24,3	2 501	1 030	41,2
Thüringen	107	43	40,2	-	-	-	107	43	40,2
Deutschland ...	31 115	12 270	39,4	4 954	1 446	29,2	26 161	10 824	41,4
Fernlehrgang an öffentlichen Instituten									
Baden-Württemberg	197	51	25,9	-	-	-	197	51	25,9
Bayern	452	126	27,9	4	1	25,0	448	125	27,9
Berlin	141	74	52,5	1	1	100,0	140	73	52,1
Brandenburg	36	18	50,0	-	-	-	36	18	50,0
Bremen	32	13	40,6	-	-	-	32	13	40,6
Hamburg	2	1	50,0	-	-	-	2	1	50,0
Hessen	79	29	36,7	-	-	-	79	29	36,7
Mecklenburg-Vorpommern	6	1	16,7	-	-	-	6	1	16,7
Niedersachsen	26	6	23,1	1	-	-	25	6	24,0
Nordrhein-Westfalen	55	19	34,5	3	1	33,3	52	18	34,6
Rheinland-Pfalz	44	14	31,8	-	-	-	44	14	31,8
Saarland	10	5	50	-	-	-	10	5	50
Sachsen	5	2	40,0	-	-	-	5	2	40,0
Sachsen-Anhalt	96	35	36,5	-	-	-	96	35	36,5
Schleswig-Holstein	-	-	-	-	-	-	-	-	-
Thüringen	140	34	24,3	-	-	-	140	34	24,3
Deutschland ...	1 321	428	32,4	9	3	33,3	1 312	425	32,4

3 Geförderte, Voll- und Teilzeitfälle 2007 nach Geschlecht, Ländern und Fortbildungsstätten

Land	Geförderte			Vollzeitfälle			Teilzeitfälle		
	insgesamt	darunter weiblich		insgesamt	darunter weiblich		insgesamt	darunter weiblich	
	Anzahl	Anzahl	%	Anzahl	Anzahl	%	Anzahl	Anzahl	%
Fernlehrgang an privaten Instituten									
Baden-Württemberg	1 101	241	21,9	4	3	75,0	1 097	238	21,7
Bayern	3 291	590	17,9	19	6	31,6	3 272	584	17,8
Berlin	41	25	61,0	-	-	-	41	25	61,0
Brandenburg	112	53	47,3	1	-	-	111	53	47,7
Bremen	61	7	11,5	-	-	-	61	7	11,5
Hamburg	94	37	39,4	1	-	-	93	37	39,8
Hessen	481	154	32,0	2	1	50,0	479	153	31,9
Mecklenburg-Vorpommern	79	27	34,2	-	-	-	79	27	34,2
Niedersachsen	738	231	31,3	2	-	-	736	231	31,4
Nordrhein-Westfalen	767	246	32,1	1	-	-	766	246	32,1
Rheinland-Pfalz	178	57	32,0	-	-	-	178	57	32,0
Saarland	62	17	27,4	-	-	-	62	17	27,4
Sachsen	401	95	23,7	-	-	-	401	95	23,7
Sachsen-Anhalt	141	31	22,0	2	-	-	139	31	22,3
Schleswig-Holstein	610	226	37,0	-	-	-	610	226	37,0
Thüringen	100	25	25,0	1	-	-	99	25	25,3
Deutschland ...	8 257	2 062	25,0	33	10	30,3	8 224	2 052	25,0
Auslandsfall (§ 5 Abs. 2)									
Baden-Württemberg	-	-	-	-	-	-	-	-	-
Bayern	23	4	17,4	1	1	100	22	3	13,6
Berlin	-	-	-	-	-	-	-	-	-
Brandenburg	-	-	-	-	-	-	-	-	-
Bremen	-	-	-	-	-	-	-	-	-
Hamburg	-	-	-	-	-	-	-	-	-
Hessen	-	-	-	-	-	-	-	-	-
Mecklenburg-Vorpommern	-	-	-	-	-	-	-	-	-
Niedersachsen	1	-	-	-	-	-	1	-	-
Nordrhein-Westfalen	-	-	-	-	-	-	-	-	-
Rheinland-Pfalz	-	-	-	-	-	-	-	-	-
Saarland	-	-	-	-	-	-	-	-	-
Sachsen	-	-	-	-	-	-	-	-	-
Sachsen-Anhalt	4	-	-	-	-	-	4	-	-
Schleswig-Holstein	-	-	-	-	-	-	-	-	-
Thüringen	-	-	-	-	-	-	-	-	-
Deutschland ...	28	4	14,3	1	1	100,0	27	3	11,1

4 Geförderte 2007 nach Ländern, Gesamteinkommen und Geschlecht

Vollzeitfälle

Anzahl

Land	Insgesamt	Darunter mit Einkommen von ... bis unter ... EUR im Jahr											Ohne Ein- kommen
		unter 5 000	5 000 - 10 000	10 000 - 15 000	15 000 - 20 000	20 000 - 25 000	25 000 - 30 000	30 000 - 35 000	35 000 - 40 000	40 000 - 45 000	45 000 - 50 000	50 000 und mehr	
Insgesamt													
Baden-Württemberg	7 467	1 285	58	49	49	54	41	18	14	11	2	9	5 877
Bayern	14 698	1 887	81	79	70	89	70	31	21	11	3	8	12 348
Berlin	762	52	11	19	6	6	5	8	2	1	1	1	650
Brandenburg	600	62	8	10	13	6	9	4	2	1	1	1	483
Bremen	198	29	2	1	2	2	1	1	1	-	-	-	159
Hamburg	843	49	7	2	12	2	2	6	2	1	1	2	757
Hessen	3 180	457	27	25	26	29	19	21	11	3	2	7	2 553
Mecklenburg-Vorpommern	447	43	4	6	7	10	5	2	1	1	1	-	367
Niedersachsen	4 611	413	20	28	38	29	25	20	11	3	2	3	4 019
Nordrhein-Westfalen	7 685	728	84	64	63	52	61	37	16	15	4	10	6 551
Rheinland-Pfalz	1 962	252	12	20	17	15	9	7	5	2	2	2	1 619
Saarland	293	35	4	2	5	-	4	1	-	-	-	-	242
Sachsen	2 131	306	35	36	37	27	24	9	8	2	1	3	1 643
Sachsen-Anhalt	838	81	8	17	9	11	9	10	3	1	-	1	688
Schleswig-Holstein	1 203	23	-	8	8	7	4	-	-	-	-	1	1 152
Thüringen	1 109	87	12	11	8	10	7	3	-	1	1	1	968
Deutschland ...	48 027	5 789	373	377	370	349	295	178	97	53	21	49	40 076
Männlich													
Baden-Württemberg	6 156	1 082	52	43	42	44	24	8	6	3	-	-	4 852
Bayern	10 272	1 418	66	66	48	67	46	14	6	5	-	1	8 535
Berlin	553	29	8	16	2	4	3	7	-	1	1	-	482
Brandenburg	432	48	6	7	9	4	6	2	1	-	1	1	347
Bremen	139	16	2	-	2	1	1	-	1	-	-	-	116
Hamburg	514	32	5	1	7	2	1	4	1	-	1	-	460
Hessen	2 277	304	21	19	18	18	11	10	3	-	-	1	1 872
Mecklenburg-Vorpommern	358	37	3	6	6	8	3	1	1	1	1	-	291
Niedersachsen	3 171	284	18	25	25	14	14	12	5	-	-	-	2 774
Nordrhein-Westfalen	6 107	556	72	48	48	36	37	20	9	5	3	2	5 271
Rheinland-Pfalz	1 572	200	12	16	13	11	5	2	1	-	-	1	1 311
Saarland	243	31	4	2	5	-	1	1	-	-	-	-	199
Sachsen	1 558	233	28	21	15	15	6	3	4	-	-	-	1 233
Sachsen-Anhalt	615	65	7	10	3	10	5	9	-	1	-	-	505
Schleswig-Holstein	895	18	-	6	6	3	2	-	-	-	-	-	860
Thüringen	763	61	8	7	4	6	3	-	-	1	-	-	673
Deutschland ...	35 625	4 414	312	293	253	243	168	93	38	17	7	6	29 781
Weiblich													
Baden-Württemberg	1 311	203	6	6	7	10	17	10	8	8	2	9	1 025
Bayern	4 426	469	15	13	22	22	24	17	15	6	3	7	3 813
Berlin	209	23	3	3	4	2	2	1	2	-	-	1	168
Brandenburg	168	14	2	3	4	2	3	2	1	1	-	-	136
Bremen	59	13	-	1	-	1	-	1	-	-	-	-	43
Hamburg	329	17	2	1	5	-	1	2	1	1	-	2	297
Hessen	903	153	6	6	8	11	8	11	8	3	2	6	681
Mecklenburg-Vorpommern	89	6	1	-	1	2	2	1	-	-	-	-	76
Niedersachsen	1 440	129	2	3	13	15	11	8	6	3	2	3	1 245
Nordrhein-Westfalen	1 578	172	12	16	15	16	24	17	7	10	1	8	1 280
Rheinland-Pfalz	390	52	-	4	4	4	4	5	4	2	2	1	308
Saarland	50	4	-	-	-	-	3	-	-	-	-	-	43
Sachsen	573	73	7	15	22	12	18	6	4	2	1	3	410
Sachsen-Anhalt	223	16	1	7	6	1	4	1	3	-	-	1	183
Schleswig-Holstein	308	5	-	2	2	4	2	-	-	-	-	1	292
Thüringen	346	26	4	4	4	4	4	3	-	-	1	1	295
Deutschland ...	12 402	1 375	61	84	117	106	127	85	59	36	14	43	10 295

5 Geförderte und durchschnittlicher monatlicher Förderungsbetrag (Bewilligung) 2007 nach Ländern und Fortbildungsstätten

Land	Geförderte durchschnittlicher Monatsbestand			Durchschnittlicher Förderungsbetrag pro Person			
	Zuschuss zum Unterhalt	Kinderbetreuungs- zuschuss	Unterhalt Darlehen	insgesamt	Zuschuss zum Unterhalt	Kinderbetreuungs- zuschuss	Unterhalt Darlehen
	Anzahl			EUR pro Monat			

Insgesamt

Baden-Württemberg	3 697	9	3 734	703	168	130	405
Bayern	6 139	44	6 210	671	164	117	389
Berlin	359	8	364	719	186	55	479
Brandenburg	261	4	265	680	174	45	461
Bremen	106	2	106	723	185	89	449
Hamburg	416	4	420	678	182	61	435
Hessen	1 512	14	1 530	695	170	105	420
Mecklenburg-Vorpommern	221	2	225	724	174	111	439
Niedersachsen	2 114	9	2 130	717	171	123	422
Nordrhein-Westfalen	3 663	17	3 705	700	173	99	428
Rheinland-Pfalz	912	1	920	681	171	100	409
Saarland	135	1	136	685	171	88	425
Sachsen	1 003	25	1 014	740	170	99	470
Sachsen-Anhalt	370	7	375	724	172	98	454
Schleswig-Holstein	608	4	612	724	178	101	445
Thüringen	593	6	597	652	169	69	414
Deutschland ...	22 108	156	22 343	687	170	102	415

Nach Fortbildungsstätten

Öffentliche Schulen

Baden-Württemberg	2 771	3	2 796	743	167	176	401
Bayern	3 116	10	3 141	665	165	118	383
Berlin	209	5	213	726	185	55	486
Brandenburg	167	1	169	706	175	72	459
Bremen	29	-	29	638	180	-	458
Hamburg	265	2	267	665	182	66	417
Hessen	1 124	9	1 135	692	168	111	414
Mecklenburg-Vorpommern	180	2	184	720	172	111	436
Niedersachsen	1 142	3	1 148	719	168	145	407
Nordrhein-Westfalen	1 612	5	1 626	675	171	85	418
Rheinland-Pfalz	596	1	600	675	169	100	406
Saarland	94	1	94	718	172	117	429
Sachsen	523	7	529	707	170	78	458
Sachsen-Anhalt	197	6	200	709	171	92	446
Schleswig-Holstein	253	1	253	729	178	113	438
Thüringen	438	4	441	644	168	70	406
Deutschland ...	12 717	60	12 825	676	169	100	408

Private Schulen

Baden-Württemberg	230	1	233	712	175	118	419
Bayern	1 268	4	1 285	676	163	135	377
Berlin	1	-	1	850	157	-	692
Brandenburg	10	1	10	634	175	8	450
Bremen	56	2	56	722	188	85	449
Hamburg	4	-	4	585	166	-	419
Hessen	96	2	97	654	178	48	428
Mecklenburg-Vorpommern	16	-	16	591	180	-	411
Niedersachsen	364	1	367	718	173	109	436
Nordrhein-Westfalen	310	1	317	654	173	56	425
Rheinland-Pfalz	40	-	41	583	178	-	405
Saarland	19	-	19	592	168	-	425
Sachsen	332	16	336	773	171	107	496
Sachsen-Anhalt	69	1	70	762	173	125	464
Schleswig-Holstein	94	1	95	673	181	70	422
Thüringen	35	1	35	623	167	12	444
Deutschland ...	2 944	30	2 984	686	169	102	415

5 Geförderte und durchschnittlicher monatlicher Förderungsbetrag (Bewilligung) 2007 nach Ländern und Fortbildungsstätten

Land	Geförderte durchschnittlicher Monatsbestand			Durchschnittlicher Förderungsbetrag pro Person			
	Zuschuss zum Unterhalt	Kinderbetreuungs- zuschuss	Unterhalt Darlehen	insgesamt	Zuschuss zum Unterhalt	Kinderbetreuungs- zuschuss	Unterhalt Darlehen
	Anzahl			EUR pro Monat			

Lehrgang an öffentlichen Instituten

Baden-Württemberg	441	1	447	673	168	91	414
Bayern	1 394	19	1 414	678	165	106	408
Berlin	137	3	137	712	187	56	469
Brandenburg	73	3	75	679	172	37	470
Bremen	5	1	6	770	185	200	385
Hamburg	-	-	-	-	-	-	-
Hessen	226	3	233	747	174	134	440
Mecklenburg-Vorpommern	25	-	25	656	179	-	477
Niedersachsen	338	3	341	739	176	122	441
Nordrhein-Westfalen	1 517	7	1 533	730	173	121	435
Rheinland-Pfalz	231	-	233	589	172	-	417
Saarland	14	-	14	579	167	-	412
Sachsen	90	1	91	734	170	103	461
Sachsen-Anhalt	90	1	91	744	172	118	454
Schleswig-Holstein	1	-	1	559	178	-	381
Thüringen	119	1	121	685	173	77	434
Deutschland ...	4 701	41	4 762	701	171	103	427

Lehrgang an privaten Instituten

Baden-Württemberg	253	3	257	700	172	106	423
Bayern	354	9	362	708	167	135	407
Berlin	12	-	13	621	184	-	437
Brandenburg	10	-	10	608	160	-	447
Bremen	15	-	15	639	185	-	455
Hamburg	146	2	148	703	183	54	467
Hessen	64	1	65	655	181	30	444
Mecklenburg-Vorpommern	1	-	1	316	71	-	245
Niedersachsen	269	2	272	722	177	100	444
Nordrhein-Westfalen	224	3	228	719	176	89	454
Rheinland-Pfalz	45	-	46	600	178	-	422
Saarland	10	1	10	627	176	37	413
Sachsen	58	2	58	713	169	99	445
Sachsen-Anhalt	13	-	13	709	183	-	526
Schleswig-Holstein	261	2	263	739	176	103	460
Thüringen	-	-	-	-	-	-	-
Deutschland ...	1 733	24	1 759	721	174	108	439

Fernlehrgang an öffentlichen Instituten

Baden-Württemberg	-	-	-	-	-	-	-
Bayern	-	1	-	81	-	81	-
Berlin	-	-	-	-	-	-	-
Brandenburg	-	-	-	-	-	-	-
Bremen	-	-	-	-	-	-	-
Hamburg	-	-	-	-	-	-	-
Hessen	-	-	-	-	-	-	-
Mecklenburg-Vorpommern	-	-	-	-	-	-	-
Niedersachsen	1	-	1	550	174	-	376
Nordrhein-Westfalen	1	-	1	608	199	-	409
Rheinland-Pfalz	-	-	-	-	-	-	-
Saarland	-	-	-	-	-	-	-
Sachsen	-	-	-	-	-	-	-
Sachsen-Anhalt	-	-	-	-	-	-	-
Schleswig-Holstein	-	-	-	-	-	-	-
Thüringen	-	-	-	-	-	-	-
Deutschland ...	1	1	1	660	187	81	392

5 Geförderte und durchschnittlicher monatlicher Förderungsbetrag (Bewilligung) 2007 nach Ländern und Fortbildungsstätten

Land	Geförderte durchschnittlicher Monatsbestand			Durchschnittlicher Förderungsbetrag pro Person			
	Zuschuss zum Unterhalt	Kinderbetreuungs- zuschuss	Unterhalt Darlehen	insgesamt	Zuschuss zum Unterhalt	Kinderbetreuungs- zuschuss	Unterhalt Darlehen
	Anzahl			EUR pro Monat			

Fernlehrgang an privaten Instituten

Baden-Württemberg	2	-	2	603	197	-	406
Bayern	7	1	7	712	184	113	415
Berlin	-	-	-	-	-	-	-
Brandenburg	-	-	-	-	-	-	-
Bremen	-	-	-	-	-	-	-
Hamburg	-	-	-	-	-	-	-
Hessen	1	-	1	578	186	-	392
Mecklenburg-Vorpommern	-	-	-	-	-	-	-
Niedersachsen	1	-	1	953	178	-	775
Nordrhein-Westfalen	-	-	-	-	-	-	-
Rheinland-Pfalz	-	-	-	-	-	-	-
Saarland	-	-	-	-	-	-	-
Sachsen	-	-	-	-	-	-	-
Sachsen-Anhalt	1	-	1	604	174	-	430
Schleswig-Holstein	-	1	-	64	-	64	-
Thüringen	1	-	1	729	174	-	555
Deutschland ...	11	1	11	737	185	103	449

Auslandsfall (§ 5 Abs. 2)

Baden-Württemberg	-	-	-	-	-	-	-
Bayern	1	-	1	461	99	-	362
Berlin	-	-	-	-	-	-	-
Brandenburg	-	-	-	-	-	-	-
Bremen	-	-	-	-	-	-	-
Hamburg	-	-	-	-	-	-	-
Hessen	-	-	-	-	-	-	-
Mecklenburg-Vorpommern	-	-	-	-	-	-	-
Niedersachsen	-	-	-	-	-	-	-
Nordrhein-Westfalen	-	-	-	-	-	-	-
Rheinland-Pfalz	-	-	-	-	-	-	-
Saarland	-	-	-	-	-	-	-
Sachsen	-	-	-	-	-	-	-
Sachsen-Anhalt	-	-	-	-	-	-	-
Schleswig-Holstein	-	-	-	-	-	-	-
Thüringen	-	-	-	-	-	-	-
Deutschland ...	1	-	1	461	99	-	362

**5a Geförderte und durchschnittlicher monatlicher Förderungsbetrag 2007, darunter in Anspruch genommene Darlehen,
nach Ländern und Fortbildungsstätten**

Land	Geförderte durchschnittlicher Monatsbestand			Durchschnittlicher Förderungsbetrag pro Person			
	Zuschuss zum Unterhalt	Kinderbetreuungs- zuschuss	Unterhalt Darlehen	insgesamt	Zuschuss zum Unterhalt	Kinderbetreuungs- zuschuss	Unterhalt Darlehen
	Anzahl			EUR pro Monat			

I n s g e s a m t

Baden-Württemberg	3 697	9	2 422	711	168	130	413
Bayern	6 139	44	5 741	670	164	117	389
Berlin	359	8	263	722	186	55	481
Brandenburg	261	4	157	690	174	45	471
Bremen	106	2	79	709	185	89	435
Hamburg	416	4	299	691	182	61	448
Hessen	1 512	14	1 030	702	170	105	427
Mecklenburg-Vorpommern	221	2	128	741	174	111	456
Niedersachsen	2 114	9	1 272	734	171	123	440
Nordrhein-Westfalen	3 663	17	2 574	705	173	99	433
Rheinland-Pfalz	912	1	543	689	171	100	418
Saarland	135	1	94	689	171	88	430
Sachsen	1 003	25	666	746	170	99	477
Sachsen-Anhalt	370	7	228	738	172	98	468
Schleswig-Holstein	608	4	572	730	178	101	451
Thüringen	593	6	389	664	169	69	426
Deutschland ...	22 108	156	16 459	691	170	102	419

N a c h F o r t b i l d u n g s s t ä t t e n

Öffentliche Schulen

Baden-Württemberg	2 771	3	1 845	753	167	176	410
Bayern	3 116	10	2 922	665	165	118	382
Berlin	209	5	154	729	185	55	489
Brandenburg	167	1	99	710	175	72	463
Bremen	29	-	19	605	180	-	425
Hamburg	265	2	190	676	182	66	428
Hessen	1 124	9	768	702	168	111	423
Mecklenburg-Vorpommern	180	2	104	736	172	111	453
Niedersachsen	1 142	3	620	741	168	145	428
Nordrhein-Westfalen	1 612	5	1 148	679	171	85	423
Rheinland-Pfalz	596	1	355	685	169	100	416
Saarland	94	1	67	717	172	117	428
Sachsen	523	7	342	715	170	78	467
Sachsen-Anhalt	197	6	123	722	171	92	459
Schleswig-Holstein	253	1	231	740	178	113	449
Thüringen	438	4	289	657	168	70	419
Deutschland ...	12 717	60	9 276	681	169	100	412

Private Schulen

Baden-Württemberg	230	1	150	716	175	118	423
Bayern	1 268	4	1 184	672	163	135	374
Berlin	1	-	1	896	157	-	739
Brandenburg	10	1	6	649	175	8	466
Bremen	56	2	46	712	188	85	439
Hamburg	4	-	3	612	166	-	446
Hessen	96	2	68	670	178	48	444
Mecklenburg-Vorpommern	16	-	11	596	180	-	416
Niedersachsen	364	1	231	735	173	109	453
Nordrhein-Westfalen	310	1	233	666	173	56	437
Rheinland-Pfalz	40	-	22	571	178	-	393
Saarland	19	-	12	623	168	-	455
Sachsen	332	16	241	775	171	107	497
Sachsen-Anhalt	69	1	42	798	173	125	500
Schleswig-Holstein	94	1	90	673	181	70	422
Thüringen	35	1	24	653	167	12	474
Deutschland ...	2 944	30	2 362	684	169	102	413

**5a Geförderte und durchschnittlicher monatlicher Förderungsbetrag 2007, darunter in Anspruch genommene Darlehen,
nach Ländern und Fortbildungsstätten**

Land	Geförderte durchschnittlicher Monatsbestand			Durchschnittlicher Förderungsbetrag pro Person			
	Zuschuss zum Unterhalt	Kinderbetreuungs- zuschuss	Unterhalt Darlehen	insgesamt	Zuschuss zum Unterhalt	Kinderbetreuungs- zuschuss	Unterhalt Darlehen
	Anzahl			EUR pro Monat			

Lehrgang an öffentlichen Instituten

Baden-Württemberg	441	1	273	680	168	91	421
Bayern	1 394	19	1 288	685	165	106	414
Berlin	137	3	98	716	187	56	473
Brandenburg	73	3	45	699	172	37	490
Bremen	5	1	4	758	185	200	373
Hamburg	-	-	-	-	-	-	-
Hessen	226	3	148	747	174	134	439
Mecklenburg-Vorpommern	25	-	13	697	179	-	518
Niedersachsen	338	3	229	747	176	122	449
Nordrhein-Westfalen	1 517	7	1 031	733	173	121	439
Rheinland-Pfalz	231	-	138	594	172	-	422
Saarland	14	-	9	587	167	-	420
Sachsen	90	1	51	756	170	103	483
Sachsen-Anhalt	90	1	55	751	172	118	461
Schleswig-Holstein	1	-	1	559	178	-	381
Thüringen	119	1	76	688	173	77	438
Deutschland ...	4 701	41	3 457	705	171	103	431

Lehrgang an privaten Instituten

Baden-Württemberg	253	3	153	711	172	106	433
Bayern	354	9	339	711	167	135	409
Berlin	12	-	10	607	184	-	423
Brandenburg	10	-	7	627	160	-	467
Bremen	15	-	11	647	185	-	462
Hamburg	146	2	107	720	183	54	483
Hessen	64	1	46	655	181	30	444
Mecklenburg-Vorpommern	1	-	1	255	71	-	184
Niedersachsen	269	2	191	729	177	100	452
Nordrhein-Westfalen	224	3	162	726	176	89	461
Rheinland-Pfalz	45	-	29	629	178	-	451
Saarland	10	1	6	627	176	37	414
Sachsen	58	2	33	707	169	99	439
Sachsen-Anhalt	13	-	8	680	183	-	497
Schleswig-Holstein	261	2	251	742	176	103	463
Thüringen	-	-	-	-	-	-	-
Deutschland ...	1 733	24	1 350	726	174	108	444

Fernlehrgang an öffentlichen Instituten

Baden-Württemberg	-	-	-	-	-	-	-
Bayern	-	1	-	81	-	81	-
Berlin	-	-	-	-	-	-	-
Brandenburg	-	-	-	-	-	-	-
Bremen	-	-	-	-	-	-	-
Hamburg	-	-	-	-	-	-	-
Hessen	-	-	-	-	-	-	-
Mecklenburg-Vorpommern	-	-	-	-	-	-	-
Niedersachsen	1	-	1	550	174	-	376
Nordrhein-Westfalen	1	-	1	608	199	-	409
Rheinland-Pfalz	-	-	-	-	-	-	-
Saarland	-	-	-	-	-	-	-
Sachsen	-	-	-	-	-	-	-
Sachsen-Anhalt	-	-	-	-	-	-	-
Schleswig-Holstein	-	-	-	-	-	-	-
Thüringen	-	-	-	-	-	-	-
Deutschland ...	1	1	1	660	187	81	392

**5a Geförderte und durchschnittlicher monatlicher Förderungsbetrag 2007, darunter in Anspruch genommene Darlehen,
nach Ländern und Fortbildungsstätten**

Land	Geförderte durchschnittlicher Monatsbestand			Durchschnittlicher Förderungsbetrag pro Person			
	Zuschuss zum Unterhalt	Kinderbetreuungs- zuschuss	Unterhalt Darlehen	insgesamt	Zuschuss zum Unterhalt	Kinderbetreuungs- zuschuss	Unterhalt Darlehen
	Anzahl			EUR pro Monat			

Fernlehrgang an privaten Instituten

Baden-Württemberg	2	-	2	603	197	-	406
Bayern	7	1	7	712	184	113	415
Berlin	-	-	-	-	-	-	-
Brandenburg	-	-	-	-	-	-	-
Bremen	-	-	-	-	-	-	-
Hamburg	-	-	-	-	-	-	-
Hessen	1	-	1	578	186	-	392
Mecklenburg-Vorpommern	-	-	-	-	-	-	-
Niedersachsen	1	-	1	953	178	-	775
Nordrhein-Westfalen	-	-	-	-	-	-	-
Rheinland-Pfalz	-	-	-	-	-	-	-
Saarland	-	-	-	-	-	-	-
Sachsen	-	-	-	-	-	-	-
Sachsen-Anhalt	1	-	1	604	174	-	430
Schleswig-Holstein	-	1	-	64	-	64	-
Thüringen	1	-	-	174	174	-	-
Deutschland ...	11	1	11	734	185	103	446

Auslandsfall (§ 5 Abs. 2)

Baden-Württemberg	-	-	-	-	-	-	-
Bayern	1	-	1	461	99	-	362
Berlin	-	-	-	-	-	-	-
Brandenburg	-	-	-	-	-	-	-
Bremen	-	-	-	-	-	-	-
Hamburg	-	-	-	-	-	-	-
Hessen	-	-	-	-	-	-	-
Mecklenburg-Vorpommern	-	-	-	-	-	-	-
Niedersachsen	-	-	-	-	-	-	-
Nordrhein-Westfalen	-	-	-	-	-	-	-
Rheinland-Pfalz	-	-	-	-	-	-	-
Saarland	-	-	-	-	-	-	-
Sachsen	-	-	-	-	-	-	-
Sachsen-Anhalt	-	-	-	-	-	-	-
Schleswig-Holstein	-	-	-	-	-	-	-
Thüringen	-	-	-	-	-	-	-
Deutschland ...	1	-	1	461	99	-	362

**6 Geförderte 2007 nach Fortbildungsstätten, Altersgruppen, Voll-, Teilzeitfällen und Geschlecht
Anzahl**

Fortbildungsstätte	Ins- gesamt	Davon im Alter von ... bis unter ... Jahren										
		unter 20	20 - 25	25 - 30	30 - 35	35 - 40	40 - 45	45 - 50	50 - 55	55 - 60	60 - 65	65 und mehr

I n s g e s a m t

Zusammen

Öffentliche Schulen	34 750	690	13 093	12 429	4 243	2 423	1 258	490	101	15	1	7
Private Schulen	12 513	390	4 375	4 150	1 604	1 014	637	264	63	16	-	-
Lehrgang an öffentlichen Instituten	45 608	286	12 910	16 340	7 386	4 721	2 713	1 012	205	31	3	1
Lehrgang an privaten Instituten	31 115	149	7 731	11 131	5 068	3 604	2 216	950	225	35	4	2
Fernlehrgang an öffentlichen Instituten	1 321	6	319	471	215	160	95	42	11	2	-	-
Fernlehrgang an privaten Instituten	8 257	26	2 024	2 955	1 470	966	560	207	39	8	1	1
Auslandsfall (§ 5 Abs. 2)	28	-	5	7	7	2	4	3	-	-	-	-
Ohne Angaben.....	-	-	-	-	-	-	-	-	-	-	-	-
Insgesamt ...	133 592	1 547	40 457	47 483	19 993	12 890	7 483	2 968	644	107	9	11

Männlich

Öffentliche Schulen	24 973	160	9 081	9 513	3 340	1 769	800	248	48	7	1	6
Private Schulen	7 288	43	2 328	2 684	1 116	652	331	97	29	8	-	-
Lehrgang an öffentlichen Instituten	33 232	157	8 808	12 229	5 938	3 583	1 849	553	96	15	3	1
Lehrgang an privaten Instituten	18 845	53	4 031	6 927	3 610	2 438	1 236	445	81	20	3	1
Fernlehrgang an öffentlichen Instituten	893	4	226	311	149	122	57	17	5	2	-	-
Fernlehrgang an privaten Instituten	6 195	22	1 589	2 165	1 172	730	370	121	20	5	1	-
Auslandsfall (§ 5 Abs. 2)	24	-	4	6	7	2	3	2	-	-	-	-
Ohne Angaben.....	-	-	-	-	-	-	-	-	-	-	-	-
Zusammen ...	91 450	439	26 067	33 835	15 332	9 296	4 646	1 483	279	57	8	8

Weiblich

Öffentliche Schulen	9 777	530	4 012	2 916	903	654	458	242	53	8	-	1
Private Schulen	5 225	347	2 047	1 466	488	362	306	167	34	8	-	-
Lehrgang an öffentlichen Instituten	12 376	129	4 102	4 111	1 448	1 138	864	459	109	16	-	-
Lehrgang an privaten Instituten	12 270	96	3 700	4 204	1 458	1 166	980	505	144	15	1	1
Fernlehrgang an öffentlichen Instituten	428	2	93	160	66	38	38	25	6	-	-	-
Fernlehrgang an privaten Instituten	2 062	4	435	790	298	236	190	86	19	3	-	1
Auslandsfall (§ 5 Abs. 2)	4	-	1	1	-	-	1	1	-	-	-	-
Ohne Angaben.....	-	-	-	-	-	-	-	-	-	-	-	-
Zusammen ...	42 142	1 108	14 390	13 648	4 661	3 594	2 837	1 485	365	50	1	3

**6 Geförderte 2007 nach Fortbildungsstätten, Altersgruppen, Voll-, Teilzeitfällen und Geschlecht
Anzahl**

Fortbildungsstätte	Ins- gesamt	Davon im Alter von ... bis unter ... Jahren										
		unter 20	20 - 25	25 - 30	30 - 35	35 - 40	40 - 45	45 - 50	50 - 55	55 - 60	60 - 65	65 und mehr

Vollzeitfälle

Zusammen

Öffentliche Schulen	23 796	653	10 746	8 375	2 352	1 033	436	162	31	4	-	4
Private Schulen	6 081	359	2 684	1 888	615	298	168	49	14	6	-	-
Lehrgang an öffentlichen Instituten	13 153	182	5 185	4 941	1 620	746	336	108	27	7	1	-
Lehrgang an privaten Instituten	4 954	68	1 809	1 838	616	344	186	76	13	3	-	1
Fernlehrgang an öffentlichen Instituten	9	-	2	3	1	-	3	-	-	-	-	-
Fernlehrgang an privaten Instituten	33	1	10	14	4	4	-	-	-	-	-	-
Auslandsfall (§ 5 Abs. 2)	1	-	1	-	-	-	-	-	-	-	-	-
Insgesamt ...	48 027	1 263	20 437	17 059	5 208	2 425	1 129	395	85	20	1	5

Männlich

Öffentliche Schulen	17 770	138	7 688	6 748	1 940	811	313	100	26	2	-	4
Private Schulen	3 516	33	1 376	1 349	439	195	91	18	11	4	-	-
Lehrgang an öffentlichen Instituten	10 802	102	4 109	4 203	1 411	611	261	80	20	4	1	-
Lehrgang an privaten Instituten	3 508	22	1 158	1 377	488	263	138	52	7	2	-	1
Fernlehrgang an öffentlichen Instituten	6	-	2	3	1	-	-	-	-	-	-	-
Fernlehrgang an privaten Instituten	23	1	7	8	3	4	-	-	-	-	-	-
Auslandsfall (§ 5 Abs. 2)	-	-	-	-	-	-	-	-	-	-	-	-
Zusammen ...	35 625	296	14 340	13 688	4 282	1 884	803	250	64	12	1	5

Weiblich

Öffentliche Schulen	6 026	515	3 058	1 627	412	222	123	62	5	2	-	-
Private Schulen	2 565	326	1 308	539	176	103	77	31	3	2	-	-
Lehrgang an öffentlichen Instituten	2 351	80	1 076	738	209	135	75	28	7	3	-	-
Lehrgang an privaten Instituten	1 446	46	651	461	128	81	48	24	6	1	-	-
Fernlehrgang an öffentlichen Instituten	3	-	-	-	-	-	3	-	-	-	-	-
Fernlehrgang an privaten Instituten	10	-	3	6	1	-	-	-	-	-	-	-
Auslandsfall (§ 5 Abs. 2)	1	-	1	-	-	-	-	-	-	-	-	-
Zusammen ...	12 402	967	6 097	3 371	926	541	326	145	21	8	-	-

6 Geförderte 2007 nach Fortbildungsstätten, Altersgruppen, Voll-, Teilzeitfällen und Geschlecht
Anzahl

Fortbildungsstätte	Ins- gesamt	Davon im Alter von ... bis unter ... Jahren										
		unter 20	20 - 25	25 - 30	30 - 35	35 - 40	40 - 45	45 - 50	50 - 55	55 - 60	60 - 65	65 und mehr

Teilzeitfälle

Zusammen

Öffentliche Schulen	10 954	37	2 347	4 054	1 891	1 390	822	328	70	11	1	3
Private Schulen	6 432	31	1 691	2 262	989	716	469	215	49	10	-	-
Lehrgang an öffentlichen Instituten	32 455	104	7 725	11 399	5 766	3 975	2 377	904	178	24	2	1
Lehrgang an privaten Instituten	26 161	81	5 922	9 293	4 452	3 260	2 030	874	212	32	4	1
Fernlehrgang an öffentlichen Instituten	1 312	6	317	468	214	160	92	42	11	2	-	-
Fernlehrgang an privaten Instituten	8 224	25	2 014	2 941	1 466	962	560	207	39	8	1	1
Auslandsfall (§ 5 Abs. 2)	27	-	4	7	7	2	4	3	-	-	-	-
Ohne Angaben.....	-	-	-	-	-	-	-	-	-	-	-	-
Insgesamt ...	85 565	284	20 020	30 424	14 785	10 465	6 354	2 573	559	87	8	6

Männlich

Öffentliche Schulen	7 203	22	1 393	2 765	1 400	958	487	148	22	5	1	2
Private Schulen	3 772	10	952	1 335	677	457	240	79	18	4	-	-
Lehrgang an öffentlichen Instituten	22 430	55	4 699	8 026	4 527	2 972	1 588	473	76	11	2	1
Lehrgang an privaten Instituten	15 337	31	2 873	5 550	3 122	2 175	1 098	393	74	18	3	-
Fernlehrgang an öffentlichen Instituten	887	4	224	308	148	122	57	17	5	2	-	-
Fernlehrgang an privaten Instituten	6 172	21	1 582	2 157	1 169	726	370	121	20	5	1	-
Auslandsfall (§ 5 Abs. 2)	24	-	4	6	7	2	3	2	-	-	-	-
Ohne Angaben.....	-	-	-	-	-	-	-	-	-	-	-	-
Zusammen ...	55 825	143	11 727	20 147	11 050	7 412	3 843	1 233	215	45	7	3

Weiblich

Öffentliche Schulen	3 751	15	954	1 289	491	432	335	180	48	6	-	1
Private Schulen	2 660	21	739	927	312	259	229	136	31	6	-	-
Lehrgang an öffentlichen Instituten	10 025	49	3 026	3 373	1 239	1 003	789	431	102	13	-	-
Lehrgang an privaten Instituten	10 824	50	3 049	3 743	1 330	1 085	932	481	138	14	1	1
Fernlehrgang an öffentlichen Instituten	425	2	93	160	66	38	35	25	6	-	-	-
Fernlehrgang an privaten Instituten	2 052	4	432	784	297	236	190	86	19	3	-	1
Auslandsfall (§ 5 Abs. 2)	3	-	-	1	-	-	1	1	-	-	-	-
Ohne Angaben.....	-	-	-	-	-	-	-	-	-	-	-	-
Zusammen ...	29 740	141	8 293	10 277	3 735	3 053	2 511	1 340	344	42	1	3

**7 Geförderte 2007 nach Fortbildungsstätten, Staatsangehörigkeit, Voll-, Teilzeitfällen und Geschlecht
Anzahl**

Fortbildungsstätte	Insgesamt	Davon			
		Deutsche	Ausländer	Ausländer aus	
				EU-Ländern	Nicht-EU-Ländern

I n s g e s a m t

Insgesamt

Öffentliche Schulen	34 750	33 885	865	404	461
Private Schulen	12 513	12 182	331	145	186
Lehrgang an öffentlichen Instituten	45 608	43 699	1 909	839	1 070
Lehrgang an privaten Instituten	31 115	29 762	1 353	577	776
Fernlehrgang an öffentlichen Instituten	1 321	1 300	21	8	13
Fernlehrgang an privaten Instituten	8 257	8 061	196	79	117
Auslandsfall (§ 5 Abs. 2)	28	26	2	1	1
Ohne Angaben.....	-	-	-	-	-
Insgesamt ...	133 592	128 915	4 677	2 053	2 624

Männlich

Öffentliche Schulen	24 973	24 304	669	301	368
Private Schulen	7 288	7 065	223	97	126
Lehrgang an öffentlichen Instituten	33 232	31 741	1 491	621	870
Lehrgang an privaten Instituten	18 845	17 866	979	375	604
Fernlehrgang an öffentlichen Instituten	893	881	12	4	8
Fernlehrgang an privaten Instituten	6 195	6 031	164	66	98
Auslandsfall (§ 5 Abs. 2)	24	23	1	-	1
Ohne Angaben.....	-	-	-	-	-
Zusammen ...	91 450	87 911	3 539	1 464	2 075

Weiblich

Öffentliche Schulen	9 777	9 581	196	103	93
Private Schulen	5 225	5 117	108	48	60
Lehrgang an öffentlichen Instituten	12 376	11 958	418	218	200
Lehrgang an privaten Instituten	12 270	11 896	374	202	172
Fernlehrgang an öffentlichen Instituten	428	419	9	4	5
Fernlehrgang an privaten Instituten	2 062	2 030	32	13	19
Auslandsfall (§ 5 Abs. 2)	4	3	1	1	-
Ohne Angaben.....	-	-	-	-	-
Zusammen ...	42 142	41 004	1 138	589	549

**7 Geförderte 2007 nach Fortbildungsstätten, Staatsangehörigkeit, Voll-, Teilzeitfällen und Geschlecht
Anzahl**

Fortbildungsstätte	Insgesamt	Davon			
		Deutsche	Ausländer	Ausländer aus	
				EU-Ländern	Nicht-EU-Ländern

Vollzeitfälle

Zusammen

Öffentliche Schulen	23 796	23 314	482	234	248
Private Schulen	6 081	5 956	125	66	59
Lehrgang an öffentlichen Instituten	13 153	12 751	402	191	211
Lehrgang an privaten Instituten	4 954	4 783	171	65	106
Fernlehrgang an öffentlichen Instituten	9	9	-	-	-
Fernlehrgang an privaten Instituten	33	32	1	-	1
Auslandsfall (§ 5 Abs. 2)	1	1	-	-	-
Insgesamt ...	48 027	46 846	1 181	556	625

Männlich

Öffentliche Schulen	17 770	17 398	372	182	190
Private Schulen	3 516	3 431	85	44	41
Lehrgang an öffentlichen Instituten	10 802	10 484	318	149	169
Lehrgang an privaten Instituten	3 508	3 388	120	44	76
Fernlehrgang an öffentlichen Instituten	6	6	-	-	-
Fernlehrgang an privaten Instituten	23	22	1	-	1
Auslandsfall (§ 5 Abs. 2)	-	-	-	-	-
Zusammen ...	35 625	34 729	896	419	477

Weiblich

Öffentliche Schulen	6 026	5 916	110	52	58
Private Schulen	2 565	2 525	40	22	18
Lehrgang an öffentlichen Instituten	2 351	2 267	84	42	42
Lehrgang an privaten Instituten	1 446	1 395	51	21	30
Fernlehrgang an öffentlichen Instituten	3	3	-	-	-
Fernlehrgang an privaten Instituten	10	10	-	-	-
Auslandsfall (§ 5 Abs. 2)	1	1	-	-	-
Zusammen ...	12 402	12 117	285	137	148

**7 Geförderte 2007 nach Fortbildungsstätten, Staatsangehörigkeit, Voll-, Teilzeitfällen und Geschlecht
Anzahl**

Fortbildungsstätte	Insgesamt	Davon			
		Deutsche	Ausländer	Ausländer aus	
				EU-Ländern	Nicht-EU-Ländern

Teilzeitfälle

Zusammen

Öffentliche Schulen	10 954	10 571	383	170	213
Private Schulen	6 432	6 226	206	79	127
Lehrgang an öffentlichen Instituten	32 455	30 948	1 507	648	859
Lehrgang an privaten Instituten	26 161	24 979	1 182	512	670
Fernlehrgang an öffentlichen Instituten	1 312	1 291	21	8	13
Fernlehrgang an privaten Instituten	8 224	8 029	195	79	116
Auslandsfall (§ 5 Abs. 2)	27	25	2	1	1
Ohne Angaben.....	-	-	-	-	-
Insgesamt ...	85 565	82 069	3 496	1 497	1 999

Männlich

Öffentliche Schulen	7 203	6 906	297	119	178
Private Schulen	3 772	3 634	138	53	85
Lehrgang an öffentlichen Instituten	22 430	21 257	1 173	472	701
Lehrgang an privaten Instituten	15 337	14 478	859	331	528
Fernlehrgang an öffentlichen Instituten	887	875	12	4	8
Fernlehrgang an privaten Instituten	6 172	6 009	163	66	97
Auslandsfall (§ 5 Abs. 2)	24	23	1	-	1
Ohne Angaben.....	-	-	-	-	-
Zusammen ...	55 825	53 182	2 643	1 045	1 598

Weiblich

Öffentliche Schulen	3 751	3 665	86	51	35
Private Schulen	2 660	2 592	68	26	42
Lehrgang an öffentlichen Instituten	10 025	9 691	334	176	158
Lehrgang an privaten Instituten	10 824	10 501	323	181	142
Fernlehrgang an öffentlichen Instituten	425	416	9	4	5
Fernlehrgang an privaten Instituten	2 052	2 020	32	13	19
Auslandsfall (§ 5 Abs. 2)	3	2	1	1	-
Ohne Angaben.....	-	-	-	-	-
Zusammen ...	29 740	28 887	853	452	401

**8 Geförderte 2007 nach Fortbildungsstätten, Art eines bereits erworbenen
berufsqualifizierenden Ausbildungsabschlusses,
Voll-, Teilzeitfällen und Geschlecht**

Anzahl

Fortbildungsstätte	Insgesamt	§ 25 Berufs- bildungs- gesetz	§ 25 Hand- werks-ordnung	Sonstiges Bundesrecht	Sonstiges Landesrecht	Sonstiger Nachweis
--------------------	-----------	-------------------------------------	-----------------------------	--------------------------	--------------------------	-----------------------

I n s g e s a m t

Zusammen

Öffentliche Schulen	34 750	19 517	12 125	479	2 117	512
Private Schulen	12 513	7 154	2 983	549	1 309	518
Lehrgang an öffentlichen Instituten	45 608	20 966	22 394	837	679	732
Lehrgang an privaten Instituten	31 115	20 796	7 191	539	1 718	871
Fernlehrgang an öffentlichen Instituten	1 321	964	273	23	36	25
Fernlehrgang an privaten Instituten	8 257	5 527	1 351	280	890	209
Auslandsfall (§ 5 Abs. 2)	28	18	5	-	3	2
Ohne Angaben.....	-	-	-	-	-	-
Insgesamt ...	133 592	74 942	46 322	2 707	6 752	2 869

Männlich

Öffentliche Schulen	24 973	13 293	10 358	263	859	200
Private Schulen	7 288	4 147	2 285	277	382	197
Lehrgang an öffentlichen Instituten	33 232	13 333	18 650	503	321	425
Lehrgang an privaten Instituten	18 845	11 792	5 656	276	664	457
Fernlehrgang an öffentlichen Instituten	893	620	232	12	16	13
Fernlehrgang an privaten Instituten	6 195	3 906	1 258	220	691	120
Auslandsfall (§ 5 Abs. 2)	24	17	3	-	3	1
Ohne Angaben.....	-	-	-	-	-	-
Zusammen ...	91 450	47 108	38 442	1 551	2 936	1 413

Weiblich

Öffentliche Schulen	9 777	6 224	1 767	216	1 258	312
Private Schulen	5 225	3 007	698	272	927	321
Lehrgang an öffentlichen Instituten	12 376	7 633	3 744	334	358	307
Lehrgang an privaten Instituten	12 270	9 004	1 535	263	1 054	414
Fernlehrgang an öffentlichen Instituten	428	344	41	11	20	12
Fernlehrgang an privaten Instituten	2 062	1 621	93	60	199	89
Auslandsfall (§ 5 Abs. 2)	4	1	2	-	-	1
Ohne Angaben.....	-	-	-	-	-	-
Zusammen ...	42 142	27 834	7 880	1 156	3 816	1 456

**8 Geförderte 2007 nach Fortbildungsstätten, Art eines bereits erworbenen
berufsqualifizierenden Ausbildungsabschlusses,
Voll-, Teilzeitfällen und Geschlecht**

Anzahl

Fortbildungsstätte	Insgesamt	§ 25 Berufs- bildungs- gesetz	§ 25 Hand- werks-ordnung	Sonstiges Bundesrecht	Sonstiges Landesrecht	Sonstiger Nachweis
--------------------	-----------	-------------------------------------	-----------------------------	--------------------------	--------------------------	-----------------------

Vollzeitfälle

Zusammen

Öffentliche Schulen	23 796	12 422	8 720	362	1 925	367
Private Schulen	6 081	2 767	1 989	244	820	261
Lehrgang an öffentlichen Instituten	13 153	2 617	10 129	152	149	106
Lehrgang an privaten Instituten	4 954	1 608	2 936	81	215	114
Fernlehrgang an öffentlichen Instituten	9	3	5	1	-	-
Fernlehrgang an privaten Instituten	33	15	11	1	4	2
Auslandsfall (§ 5 Abs. 2)	1	-	1	-	-	-
Insgesamt ...	48 027	19 432	23 791	841	3 113	850

Männlich

Öffentliche Schulen	17 770	9 101	7 534	206	778	151
Private Schulen	3 516	1 605	1 485	112	217	97
Lehrgang an öffentlichen Instituten	10 802	2 016	8 519	107	90	70
Lehrgang an privaten Instituten	3 508	1 064	2 217	56	99	72
Fernlehrgang an öffentlichen Instituten	6	2	4	-	-	-
Fernlehrgang an privaten Instituten	23	11	7	1	2	2
Auslandsfall (§ 5 Abs. 2)	-	-	-	-	-	-
Zusammen ...	35 625	13 799	19 766	482	1 186	392

Weiblich

Öffentliche Schulen	6 026	3 321	1 186	156	1 147	216
Private Schulen	2 565	1 162	504	132	603	164
Lehrgang an öffentlichen Instituten	2 351	601	1 610	45	59	36
Lehrgang an privaten Instituten	1 446	544	719	25	116	42
Fernlehrgang an öffentlichen Instituten	3	1	1	1	-	-
Fernlehrgang an privaten Instituten	10	4	4	-	2	-
Auslandsfall (§ 5 Abs. 2)	1	-	1	-	-	-
Zusammen ...	12 402	5 633	4 025	359	1 927	458

**8 Geförderte 2007 nach Fortbildungsstätten, Art eines bereits erworbenen
berufsqualifizierenden Ausbildungsabschlusses,
Voll-, Teilzeitfällen und Geschlecht**

Anzahl

Fortbildungsstätte	Insgesamt	§ 25 Berufs- bildungs- gesetz	§ 25 Hand- werks-ord- nung	Sonstiges Bundesrecht	Sonstiges Landesrecht	Sonstiger Nachweis
--------------------	-----------	-------------------------------------	----------------------------------	--------------------------	--------------------------	-----------------------

Teilzeitfälle

Zusammen

Öffentliche Schulen	10 954	7 095	3 405	117	192	145
Private Schulen	6 432	4 387	994	305	489	257
Lehrgang an öffentlichen Instituten	32 455	18 349	12 265	685	530	626
Lehrgang an privaten Instituten	26 161	19 188	4 255	458	1 503	757
Fernlehrgang an öffentlichen Instituten	1 312	961	268	22	36	25
Fernlehrgang an privaten Instituten	8 224	5 512	1 340	279	886	207
Auslandsfall (§ 5 Abs. 2)	27	18	4	-	3	2
Ohne Angaben.....	-	-	-	-	-	-
Insgesamt ...	85 565	55 510	22 531	1 866	3 639	2 019

Männlich

Öffentliche Schulen	7 203	4 192	2 824	57	81	49
Private Schulen	3 772	2 542	800	165	165	100
Lehrgang an öffentlichen Instituten	22 430	11 317	10 131	396	231	355
Lehrgang an privaten Instituten	15 337	10 728	3 439	220	565	385
Fernlehrgang an öffentlichen Instituten	887	618	228	12	16	13
Fernlehrgang an privaten Instituten	6 172	3 895	1 251	219	689	118
Auslandsfall (§ 5 Abs. 2)	24	17	3	-	3	1
Ohne Angaben.....	-	-	-	-	-	-
Zusammen ...	55 825	33 309	18 676	1 069	1 750	1 021

Weiblich

Öffentliche Schulen	3 751	2 903	581	60	111	96
Private Schulen	2 660	1 845	194	140	324	157
Lehrgang an öffentlichen Instituten	10 025	7 032	2 134	289	299	271
Lehrgang an privaten Instituten	10 824	8 460	816	238	938	372
Fernlehrgang an öffentlichen Instituten	425	343	40	10	20	12
Fernlehrgang an privaten Instituten	2 052	1 617	89	60	197	89
Auslandsfall (§ 5 Abs. 2)	3	1	1	-	-	1
Ohne Angaben.....	-	-	-	-	-	-
Zusammen ...	29 740	22 201	3 855	797	1 889	998

**9 Geförderte 2007 nach Dauer der Maßnahme, Fortbildungsstätten, Voll-, Teilzeitfällen und Geschlecht
Anzahl**

Dauer der Maßnahme von ... bis unter ... Monaten	Fortbildungsstätten							
	Insgesamt	Öffentliche Schulen	Private Schulen	Lehrgang an öffentlichen Instituten	Lehrgang an privaten Instituten	Fernlehrgang an öffentlichen Instituten	Fernlehrgang an privaten Instituten	Auslandsfall (§ 5 Abs. 2)
Insgesamt								
Zusammen								
1 - 3	329	83	20	140	77	1	8	-
3 - 6	3 938	801	458	1 479	1 136	13	51	-
6 - 9	5 716	1 127	474	2 495	1 469	18	133	-
9 - 12	9 307	2 811	794	3 889	1 615	25	173	-
12 - 15	10 159	2 635	857	3 967	2 503	35	161	1
15 - 18	6 845	1 157	408	3 071	2 032	32	145	-
18 - 21	12 792	1 969	732	4 745	4 171	202	973	-
21 - 24	24 911	11 921	2 737	5 623	4 252	55	322	1
24 - 30	26 818	6 508	2 436	9 592	7 545	147	585	5
30 - 36	13 465	2 482	1 334	5 597	3 246	114	692	-
36 - 42	8 602	1 681	985	2 984	1 695	126	1 125	6
42 - 49	10 051	1 375	1 240	1 760	1 284	543	3 834	15
49 und mehr	659	200	38	266	90	10	55	-
Ohne Angabe.....	-	-	-	-	-	-	-	-
Insgesamt ...	133 592	34 750	12 513	45 608	31 115	1 321	8 257	28
Männlich								
1 - 3	256	66	18	110	56	-	6	-
3 - 6	2 216	498	217	908	558	5	30	-
6 - 9	3 831	760	328	1 722	933	12	76	-
9 - 12	7 332	2 244	556	3 230	1 227	7	68	-
12 - 15	7 111	2 032	447	3 096	1 431	19	85	1
15 - 18	4 225	786	212	2 139	992	15	81	-
18 - 21	7 068	1 241	344	2 963	1 988	75	457	-
21 - 24	16 142	8 844	1 426	3 518	2 156	26	171	1
24 - 30	16 714	4 276	1 488	6 183	4 281	85	396	5
30 - 36	10 618	1 691	785	4 815	2 692	88	547	-
36 - 42	6 588	1 192	477	2 722	1 349	70	775	3
42 - 49	8 774	1 167	959	1 590	1 103	482	3 459	14
49 und mehr	575	176	31	236	79	9	44	-
Ohne Angabe.....	-	-	-	-	-	-	-	-
Zusammen ...	91 450	24 973	7 288	33 232	18 845	893	6 195	24
Weiblich								
1 - 3	73	17	2	30	21	1	2	-
3 - 6	1 722	303	241	571	578	8	21	-
6 - 9	1 885	367	146	773	536	6	57	-
9 - 12	1 975	567	238	659	388	18	105	-
12 - 15	3 048	603	410	871	1 072	16	76	-
15 - 18	2 620	371	196	932	1 040	17	64	-
18 - 21	5 724	728	388	1 782	2 183	127	516	-
21 - 24	8 769	3 077	1 311	2 105	2 096	29	151	-
24 - 30	10 104	2 232	948	3 409	3 264	62	189	-
30 - 36	2 847	791	549	782	554	26	145	-
36 - 42	2 014	489	508	262	346	56	350	3
42 - 49	1 277	208	281	170	181	61	375	1
49 und mehr	84	24	7	30	11	1	11	-
Ohne Angabe.....	-	-	-	-	-	-	-	-
Zusammen ...	42 142	9 777	5 225	12 376	12 270	428	2 062	4

**9 Geförderte 2007 nach Dauer der Maßnahme, Fortbildungsstätten, Voll-, Teilzeitfällen und Geschlecht
Anzahl**

Dauer der Maßnahme von ... bis unter ... Monaten	Fortbildungsstätten							
	Insgesamt	Öffentliche Schulen	Private Schulen	Lehrgang an öffentlichen Instituten	Lehrgang an privaten Instituten	Fernlehrgang an öffentlichen Instituten	Fernlehrgang an privaten Instituten	Auslandsfall (§ 5 Abs. 2)
Vollzeitfälle								
Zusammen								
1 - 3	230	65	17	104	44	-	-	-
3 - 6	3 358	717	426	1 276	933	1	5	-
6 - 9	4 447	926	398	2 069	1 050	1	3	-
9 - 12	6 975	2 444	627	2 895	1 001	1	7	-
12 - 15	5 728	2 076	498	2 434	717	-	3	-
15 - 18	1 962	573	95	1 117	174	3	-	-
18 - 21	2 031	933	224	693	178	1	2	-
21 - 24	14 112	10 645	1 988	1 167	309	1	2	-
24 - 30	6 458	4 017	1 196	844	395	1	5	-
30 - 36	1 560	823	282	353	101	-	1	-
36 - 42	942	468	310	130	31	-	2	1
42 - 49	157	83	17	46	9	-	2	-
49 und mehr	67	26	3	25	12	-	1	-
Ohne Angabe.....	-	-	-	-	-	-	-	-
Insgesamt ...	48 027	23 796	6 081	13 153	4 954	9	33	1
Männlich								
1 - 3	183	52	16	81	34	-	-	-
3 - 6	1 860	448	202	768	439	1	2	-
6 - 9	3 163	674	291	1 451	744	1	2	-
9 - 12	5 924	2 004	472	2 568	875	-	5	-
12 - 15	4 835	1 753	292	2 213	575	-	2	-
15 - 18	1 766	501	74	1 031	157	3	-	-
18 - 21	1 550	676	110	622	139	1	2	-
21 - 24	10 340	8 176	1 043	936	185	-	-	-
24 - 30	4 531	2 756	834	686	251	-	4	-
30 - 36	881	423	87	295	75	-	1	-
36 - 42	423	226	81	97	17	-	2	-
42 - 49	113	59	11	36	5	-	2	-
49 und mehr	56	22	3	18	12	-	1	-
Ohne Angabe.....	-	-	-	-	-	-	-	-
Zusammen ...	35 625	17 770	3 516	10 802	3 508	6	23	-
Weiblich								
1 - 3	47	13	1	23	10	-	-	-
3 - 6	1 498	269	224	508	494	-	3	-
6 - 9	1 284	252	107	618	306	-	1	-
9 - 12	1 051	440	155	327	126	1	2	-
12 - 15	893	323	206	221	142	-	1	-
15 - 18	196	72	21	86	17	-	-	-
18 - 21	481	257	114	71	39	-	-	-
21 - 24	3 772	2 469	945	231	124	1	2	-
24 - 30	1 927	1 261	362	158	144	1	1	-
30 - 36	679	400	195	58	26	-	-	-
36 - 42	519	242	229	33	14	-	-	1
42 - 49	44	24	6	10	4	-	-	-
49 und mehr	11	4	-	7	-	-	-	-
Ohne Angabe.....	-	-	-	-	-	-	-	-
Zusammen ...	12 402	6 026	2 565	2 351	1 446	3	10	1

**9 Geförderte 2007 nach Dauer der Maßnahme, Fortbildungsstätten, Voll-, Teilzeitfällen und Geschlecht
Anzahl**

Dauer der Maßnahme von ... bis unter ... Monaten	Fortbildungsstätten							Auslandsfall (§ 5 Abs. 2)
	Insgesamt	Öffentliche Schulen	Private Schulen	Lehrgang an öffentlichen Instituten	Lehrgang an privaten Instituten	Fernlehrgang an öffentlichen Instituten	Fernlehrgang an privaten Instituten	
Teilzeitfälle								
Zusammen								
1 - 3	99	18	3	36	33	1	8	-
3 - 6	580	84	32	203	203	12	46	-
6 - 9	1 269	201	76	426	419	17	130	-
9 - 12	2 332	367	167	994	614	24	166	-
12 - 15	4 431	559	359	1 533	1 786	35	158	1
15 - 18	4 883	584	313	1 954	1 858	29	145	-
18 - 21	10 761	1 036	508	4 052	3 993	201	971	-
21 - 24	10 799	1 276	749	4 456	3 943	54	320	1
24 - 30	20 360	2 491	1 240	8 748	7 150	146	580	5
30 - 36	11 905	1 659	1 052	5 244	3 145	114	691	-
36 - 42	7 660	1 213	675	2 854	1 664	126	1 123	5
42 - 49	9 894	1 292	1 223	1 714	1 275	543	3 832	15
49 und mehr	592	174	35	241	78	10	54	-
Ohne Angabe.....	-	-	-	-	-	-	-	-
Insgesamt ...	85 565	10 954	6 432	32 455	26 161	1 312	8 224	27
Männlich								
1 - 3	73	14	2	29	22	-	6	-
3 - 6	356	50	15	140	119	4	28	-
6 - 9	668	86	37	271	189	11	74	-
9 - 12	1 408	240	84	662	352	7	63	-
12 - 15	2 276	279	155	883	856	19	83	1
15 - 18	2 459	285	138	1 108	835	12	81	-
18 - 21	5 518	565	234	2 341	1 849	74	455	-
21 - 24	5 802	668	383	2 582	1 971	26	171	1
24 - 30	12 183	1 520	654	5 497	4 030	85	392	5
30 - 36	9 737	1 268	698	4 520	2 617	88	546	-
36 - 42	6 165	966	396	2 625	1 332	70	773	3
42 - 49	8 661	1 108	948	1 554	1 098	482	3 457	14
49 und mehr	519	154	28	218	67	9	43	-
Ohne Angabe.....	-	-	-	-	-	-	-	-
Zusammen ...	55 825	7 203	3 772	22 430	15 337	887	6 172	24
Weiblich								
1 - 3	26	4	1	7	11	1	2	-
3 - 6	224	34	17	63	84	8	18	-
6 - 9	601	115	39	155	230	6	56	-
9 - 12	924	127	83	332	262	17	103	-
12 - 15	2 155	280	204	650	930	16	75	-
15 - 18	2 424	299	175	846	1 023	17	64	-
18 - 21	5 243	471	274	1 711	2 144	127	516	-
21 - 24	4 997	608	366	1 874	1 972	28	149	-
24 - 30	8 177	971	586	3 251	3 120	61	188	-
30 - 36	2 168	391	354	724	528	26	145	-
36 - 42	1 495	247	279	229	332	56	350	2
42 - 49	1 233	184	275	160	177	61	375	1
49 und mehr	73	20	7	23	11	1	11	-
Ohne Angabe.....	-	-	-	-	-	-	-	-
Zusammen ...	29 740	3 751	2 660	10 025	10 824	425	2 052	3

10 Geförderte 2007 nach Fortbildungsstätten, Familienstand und Geschlecht
Vollzeitfälle
Anzahl

Fortbildungsstätte	Insgesamt	Familienstand				
		ledig	verheiratet	dauernd getrennt lebend	verwitwet	geschieden

Insgesamt

Öffentliche Schulen	23 796	21 441	1 937	152	19	247
Private Schulen	6 081	5 373	557	42	5	104
Lehrgang an öffentlichen Instituten	13 153	11 096	1 762	83	5	207
Lehrgang an privaten Instituten	4 954	4 082	716	53	4	99
Fernlehrgang an öffentlichen Instituten	9	8	1	-	-	-
Fernlehrgang an privaten Instituten	33	30	3	-	-	-
Auslandsfall (§ 5 Abs. 2)	1	-	1	-	-	-
Insgesamt ...	48 027	42 030	4 977	330	33	657

Männlich

Öffentliche Schulen	17 770	15 997	1 521	100	10	142
Private Schulen	3 516	3 103	346	19	1	47
Lehrgang an öffentlichen Instituten	10 802	9 154	1 468	59	3	118
Lehrgang an privaten Instituten	3 508	2 878	543	29	1	57
Fernlehrgang an öffentlichen Instituten	6	6	-	-	-	-
Fernlehrgang an privaten Instituten	23	20	3	-	-	-
Auslandsfall (§ 5 Abs. 2)	-	-	-	-	-	-
Zusammen ...	35 625	31 158	3 881	207	15	364

Weiblich

Öffentliche Schulen	6 026	5 444	416	52	9	105
Private Schulen	2 565	2 270	211	23	4	57
Lehrgang an öffentlichen Instituten	2 351	1 942	294	24	2	89
Lehrgang an privaten Instituten	1 446	1 204	173	24	3	42
Fernlehrgang an öffentlichen Instituten	3	2	1	-	-	-
Fernlehrgang an privaten Instituten	10	10	-	-	-	-
Auslandsfall (§ 5 Abs. 2)	1	-	1	-	-	-
Zusammen ...	12 402	10 872	1 096	123	18	293