

Bildung und Kultur

Aufstiegsförderung nach dem Aufstiegsfortbildungsförderungsgesetz (AFBG)



2006

Erscheinungsfolge: jährlich
Erschienen am 11. Juli 2007
Artikelnummer: 2110800067004

Fachliche Informationen zu dieser Veröffentlichung können Sie direkt beim Statistischen Bundesamt erfragen:
Gruppe VI B, Telefon: +49 (0) 611 / 75 28 57; Fax: +49 (0) 611 / 75 39 77 oder E-Mail:
bildungsstatistik@destatis.de

© Statistisches Bundesamt, Wiesbaden 2007

Vervielfältigung und Verbreitung, auch auszugsweise, mit Quellenangabe gestattet.

Inhalt

Startseite

Vorbemerkung

Qualitätsbericht

Weitere Erläuterungen

Grafik 1-2

Grafik 3

Karte

Gebietsstand

1 Geförderte und finanzieller Aufwand (Bewilligung) 2006 nach Ländern, Fortbildungsstätten und Fortbildungszielen

* Fortbildungsstätten

Insgesamt, Öffentliche Schulen
Private Schulen, Lehrgang an öffentlichen Instituten
Lehrgang an privaten Instituten, Fernlehrgang an öffentlichen Instituten
Fernlehrgang an privaten Instituten, Auslandsfall

* Fortbildungsziele

Insgesamt, Berufsbildungsgesetz
Handwerksordnung, Vergleichbares Bundesrecht
Vergleichbares Landesrecht, Ergänzungsschulen
Gesundheits- und Pflegeberufe, Verordnung nach § 2 Abs. 1a

1a Geförderte und finanzieller Aufwand (in Anspruch genommene Förderung) 2006 nach Ländern, Fortbildungsstätten und Fortbildungszielen

* Fortbildungsstätten

Insgesamt, Öffentliche Schulen
Private Schulen, Lehrgang an öffentlichen Instituten
Lehrgang an privaten Instituten, Fernlehrgang an öffentlichen Instituten
Fernlehrgang an privaten Instituten, Auslandsfall

* Fortbildungsziele

Insgesamt, Berufsbildungsgesetz
Handwerksordnung, Vergleichbares Bundesrecht
Vergleichbares Landesrecht, Ergänzungsschulen
Gesundheits- und Pflegeberufe, Verordnung nach § 2 Abs. 1a

2 Geförderte und finanzieller Aufwand (Bewilligung) 2004, 2005 und 2006 nach Ländern, Fortbildungsstätten und Fortbildungszielen

Deutschland

Baden-Württemberg	Niedersachsen
Bayern	Nordrhein-Westfalen
Berlin	Rheinland-Pfalz
Brandenburg	Saarland
Bremen	Sachsen
Hamburg	Sachsen-Anhalt
Hessen	Schleswig-Holstein
Mecklenburg-Vorpommern	Thüringen

3 Geförderte, Voll- und Teilzeitfälle 2006 nach Geschlecht, Ländern und Fortbildungsstätten

Insgesamt, Öffentliche Schulen, Private Schulen
Lehrgang an öffentlichen Instituten, Lehrgang an privaten Instituten, Fernlehrgang an öffentlichen Instituten
Fernlehrgang an privaten Instituten, Auslandsfall

4 Geförderte 2006 nach Ländern, Gesamteinkommen und Geschlecht

Tabelle

5 Geförderte und durchschnittlicher monatlicher Förderungsbetrag

(Bewilligung) 2006 nach Ländern und Fortbildungsstätten

Insgesamt, Öffentliche Schulen, Private Schulen

Lehrgang an öffentlichen Instituten, Lehrgang an privaten Instituten, Fernlehrgang an öffentlichen Instituten

Fernlehrgang an privaten Instituten, Auslandsfall

5a Geförderte und durchschnittlicher monatlicher Förderungsbetrag 2006, darunter in Anspruch genommene Darlehen, nach Ländern und Fortbildungsstätten

Insgesamt, Öffentliche Schulen, Private Schulen

Lehrgang an öffentlichen Instituten, Lehrgang an privaten Instituten, Fernlehrgang an öffentlichen Instituten

Fernlehrgang an privaten Instituten, Auslandsfall

6 Geförderte 2006 nach Fortbildungsstätten, Altersgruppen, Voll- und Teilzeitfällen und Geschlecht

Insgesamt

Vollzeitfälle

Teilzeitfälle

7 Geförderte 2006 nach Fortbildungsstätten, Staatsangehörigkeit, Voll-, Teilzeitfällen und Geschlecht

Insgesamt

Vollzeitfälle

Teilzeitfälle

8 Geförderte 2006 nach Fortbildungsstätten, Art eines bereits erworbenen berufsqualifizierenden Ausbildungsabschlusses, Voll-, Teilzeitfällen und Geschlecht

Insgesamt

Vollzeitfälle

Teilzeitfälle

9 Geförderte 2006 nach Dauer der Maßnahme, Fortbildungsstätten, Voll-, Teilzeitfällen und Geschlecht

Insgesamt

Vollzeitfälle

Teilzeitfälle

10 Geförderte 2006 nach Fortbildungsstätten, Familienstand und Geschlecht

Tabelle

Hinweis: Die Seiteneinrichtung wurde optimiert für den Druck mit einem Brother HL 1250.
Das Layout wurde angepaßt an einen 17"-Monitor mit einer Auflösung von 800x600 Pixel.

Gebietsstand

Die Angaben für **Deutschland** beziehen sich auf die Bundesrepublik Deutschland nach dem Gebietsstand seit dem 3.10.1990.

Zeichenerklärung

- | | | |
|---|---|--|
| - | = | nichts vorhanden |
| . | = | Zahlenwert unbekannt oder geheimzuhalten |

Auf- und Abrundungen

Im Allgemeinen ist ohne Rücksicht auf die Endsumme auf- bzw. abgerundet worden. Deshalb können sich bei der Summierung von Einzelangaben geringfügige Abweichungen in der Endsumme ergeben.

Auf- und Ausgliederungen

Die vollständige Aufgliederung einer Summe ist durch das Wort **davon** kenntlich gemacht. Auf das Wort **davon** ist verzichtet worden, wenn aus Aufbau und Wortlaut von Tabellenkopf und Vorspalte unmissverständlich hervorgeht, dass es sich um eine Aufgliederung handelt. Die teilweise Ausgliederung einer Summe ist durch das Wort darunter gekennzeichnet. Bei der teilweiser Ausgliederung nach verschiedenen nicht summierbaren Merkmalen sind die Worte und zwar gebraucht worden.

Vorbemerkung

In der vorliegenden Veröffentlichung für 2006 werden die Ergebnisse der Statistik zum Aufstiegsfortbildungsförderungsgesetz im Rahmen der Fachserie 11 veröffentlicht. Die Ergebnisse für 1996 sind als Arbeitsunterlage publiziert worden.

Rechtsgrundlage dieser Bundesstatistik ist § 27 des Bundesgesetzes zur Förderung der beruflichen Aufstiegsfortbildung (Aufstiegsfortbildungsförderungsgesetz - AFBG) vom 23. April 1996 (BGBl. I S. 623), zuletzt geändert durch das Gesetz zur Änderung des Aufstiegsfortbildungsförderungsgesetzes vom 20.12.2001 (BGBl. I S. 4029) mit Wirkung zum 1.1.2002. Erfasst werden detaillierte Angaben zum sozialen und finanziellen Hintergrund der Geförderten und ihrer Ehegatten sowie die Höhe und Zusammensetzung des finanziellen Bedarfs der Geförderten und der errechneten Förderungsbeträge.

Diese Angaben werden der amtlichen Statistik von den mit der Berechnung der Förderungsbeträge beauftragten Landesrechenzentren als Auszug aus deren Eingabedaten und Rechenergebnissen in anonymisierter Form zur Verfügung gestellt (Sekundärstatistik).

Der Tabellenteil dieser Veröffentlichung gibt zunächst einen Überblick über die Zahl der Geförderten sowie über den finanziellen Aufwand im Jahr 2006. Dabei wird insbesondere nach Art und Umfang der Förderung unterschieden. In Tabelle 1 sind zunächst die bewilligten Fördermittel (darunter Darlehen insgesamt) und anschließend in Tabelle 1a die tatsächlich in Anspruch genommenen Darlehen aufgeführt. In den Tabellen 5 und 5a werden ebenfalls die bewilligten und die in Anspruch genommenen Darlehen, als Bestandteil des durchschnittlichen Förderungsbetrages, veröffentlicht. Ferner werden Angaben über den sozialen Hintergrund der Geförderten dargestellt. Die Tabellen enthalten Informationen über Alter, Familienstand, Staatsangehörigkeit und berufliche Vorbildung der Geförderten sowie ihr Gesamteinkommen. Bis auf Tabelle 4 sind alle Tabellen nach der Art der Fortbildungsstätte gegliedert (nähere Einzelheiten hierzu können dem Qualitätsbericht und den weiteren nachfolgenden Erläuterungen entnommen werden).

Qualitätsmerkmale der Statistik

1 Allgemeine Angaben zur Statistik

1.1 Bezeichnung der Statistik (gem. EVAS):

Statistik der Aufstiegsfortbildungsförderung (AFBG) – EVAS 21

1.2 Berichtszeitraum:

1. Januar bis zum 31. Dezember

1.3 Erhebungstermin:

31. Dezember

1.4 Periodizität:

jährlich

1.5 Regionale Gliederung:

Bundesgebiet, Bundesländer

1.6 Erhebungsgesamtheit, Zuordnungsprinzip der Erhebungseinheiten:

Erfasst werden:

- detaillierte Angaben zum sozialen und finanziellen Hintergrund der Geförderten und ihrer Ehegatten sowie die Höhe und Zusammensetzung des finanziellen Bedarfs der Geförderten und der errechneten Förderungsbeträge
- alle Einrichtungen (öffentliche und private Schulen, öffentliche und private Institute, Fernunterrichtsinstitute), die eine nach dem Aufstiegsfortbildungsförderungsgesetz (AFBG) förderungsfähige Fortbildung vermitteln
- alle Deutsche und bestimmte Gruppen von bevorrechtigten Ausländern, die sich bereits 3 Jahre rechtmäßig in Deutschland aufgehalten haben und erwerbstätig gewesen sind

1.7 Erhebungseinheiten:

Erhebungseinheit ist jede geförderte Person, die einen Rechtsanspruch auf individuelle Förderung nach dem AFBG hat.

1.8 Rechtsgrundlagen, Verordnungen, Empfehlungen:

Rechtsgrundlage dieser Bundesstatistik ist § 27 des Bundesgesetzes zur Förderung der beruflichen Aufstiegsfortbildung (Aufstiegsfortbildungsförderungsgesetz – AFBG) vom 23. April 1996 (BGBl. I S. 6) zuletzt geändert durch das Gesetz zur Änderung des Aufstiegsfortbildungsförderungsgesetz vom 20.12.2001 (BGBl. I S. 4029) mit Wirkung vom 01.01.2002. Mit dem Haushaltsbegleitgesetz 2004 vom Dezember 2003 (BGBl. I S. 3076) zum Subventionsabbau wurden auch beim AFBG Änderungen vorgenommen.

1.9 Geheimhaltung und Datenschutz:

Die Daten werden von den Rechenzentren der Länder in anonymisierter Form zur Verfügung gestellt.

2 Bedeutung der Statistik

2.1 Erhebungsinhalte (zusätzlich bitte auch Angabe der erhobenen Merkmale):

Mit dieser Statistik wird ausschließlich die Förderung nach dem AFBG dargestellt.

Es werden Angaben zu **Geförderten, finanzieller Aufwand und durchschnittlicher monatlicher Förderungsbetrag** veröffentlicht:

Land, Fortbildungsziel, Fortbildungsstätte, Geschlecht, Gesamteinkommen, Altersgruppen, Voll- und Teilzeit, Staatsangehörigkeit, Art eines bereits erworbenen berufsqualifizierenden Ausbildungsabschlusses, Dauer der Maßnahme, Familienstand.

2.2 Zweck der Statistik:

Diese Statistik dient der Überprüfung der Förderungen. Hierbei werden u. a. die Anzahl der Geförderten, Förderungsarten und auch die Zahlung der Beträge an die Geförderten überprüft. Die Statistik dient als Entscheidungsgrundlage für eine evtl. Gesetzesanpassung und als Information der Öffentlichkeit über die Förderleistungen.

2.3 Hauptnutzer der Statistik:

Bundes- und Länderressorts (u. a. Bundesministerium für Bildung und Forschung), Anbieter von Weiterbildungsmaßnahmen, andere Behörden, Institute, Medien, interessierte Öffentlichkeit

2.4 Einbeziehung der Nutzer:

Die gewünschten Veränderungen im bestehenden Erhebungs- Veröffentlichungsprogramm von Seiten der Ministerien werden weitgehend berücksichtigt und ggf. auch in die Gesetzesänderungen umgesetzt.

3 Datenquellen und Erhebungsmethodik

3.1 Art der Datengewinnung: In dieser Statistik wird die Totalerhebung angewandt.

3.2 Stichprobenverfahren: entfällt

3.2.1 Stichprobendesign entfällt

3.2.2 Stichprobenumfang, Auswahlatz: entfällt

3.2.3 Schichtung der Stichprobe: entfällt

3.2.4 Hochrechnung: entfällt

3.3 ggf. Hinweis auf Saisonbereinigungsverfahren entfällt

3.4 Erhebungsinstrumente und Berichtsweg:

Die Angaben werden der amtlichen Statistik von den mit der Berechnung der Förderungsbeträge beauftragten Landesrechenzentren als Auszug aus deren Eingabedaten und Rechenergebnissen in anonymisierter Form zur Verfügung gestellt (Sekundärstatistik).

3.5 Belastung der Auskunftspflichtigen: entfällt

3.6 Dokumentation des Fragebogens im Anhang/Link auf Fragebogen entfällt

4 Genauigkeit

4.1 Qualitative Gesamtbewertung der Genauigkeit:

Die Genauigkeit ist sehr hoch sein. da die Daten aufgrund der Leistungsrechnung umfangreichen

Die Genauigkeit ist sehr hoch sein, da die Daten aufgrund der Leistungsrechnung umfangreichen Plausibilitätsprüfungen unterzogen werden.

4.2 Stichprobenbedingte Fehler: entfällt

4.3 Nicht-stichprobenbedingte Fehler: entfällt

4.4 Fehler in der Erfassungsgrundlage: nicht bekannt

4.5 Antwortausfälle auf der Ebene statistischer Einheiten: nicht bekannt

4.6 Antwortausfälle auf der Ebene statistischer Merkmale: nicht bekannt

5 Aktualität

Auf Bundesebene liegen erste Eckzahlen nach 5-6 Monaten vor.

6 Zeitliche und räumliche Vergleichbarkeit

Zwischen den Bundesländern sind räumliche und zeitliche Vergleichbarkeit gegeben.

7 Bezüge zu anderen Erhebungen entfällt

8 Weitere Informationsquellen

Die AFBG-Statistik wird im Rahmen der Fachserie 11, Reihe 8, ab dem Berichtsjahr 2002 nur noch online unter Publikation des Statistischen Bundesamtes veröffentlicht. Die Ergebnisse können über folgenden Link kostenlos abgerufen werden:

www.destatis.de

Bei Fragen oder Anmerkungen zur Bundesstatistik AFBG wenden Sie sich bitte an folgende Adresse:
Statistisches Bundesamt
Gruppe VI B
65180 Wiesbaden

Ansprechpartner ist Herr Udo Kleinegees
E-Mail: bildungsstatistik@destatis.de
Tel.: 0611 / 75 – 2857

Die AFBG-Ergebnisse für Nordrhein-Westfalen werden vom Landesamt für Datenverarbeitung und Statistik (LDS NRW) herausgegeben:

Ansprechpartnerin AFBG NRW ist Frau Gabriele Schnitzler
E-Mail: www.Berufsbildungsstatistik@lds.nrw.de

Für **allgemeine Informationen** zur Aufstiegsfortbildungsförderung ist das Bundesministerium für Bildung und Forschung (BMBF) zuständig:

www.bmbf.de oder

www.meister-bafoeg.info

Weitere Erläuterungen

Allgemeines

In dieser Veröffentlichung wird ausschließlich die Förderung nach dem Aufstiegsfortbildungsförderungsgesetz (AFBG) dargestellt. Dieses Gesetz verfolgt das Ziel, Teilnehmer und Teilnehmerinnen an Maßnahmen der beruflichen Fortbildung durch finanzielle Unterstützung abzusichern. Das Gesetz ist ein umfassendes Förderinstrument für die berufliche Fortbildung in nahezu allen Berufsbereichen, und zwar unabhängig davon, in welcher Form sie durchgeführt wird (Vollzeit/Teilzeit/schulisch/außerschulisch).

Das Aufstiegsfortbildungsförderungsgesetz wird im Auftrag des Bundes von den Ländern ausgeführt, die die dafür zuständigen Behörden bestimmt haben. Zuständige Behörden sind in der Regel die Ämter für Ausbildungsförderung bei den Kreisen und kreisfreien Städten am gewöhnlichen Aufenthaltsort des Antragstellers. Ausnahmen bestehen in Bremen, Hamburg, Hessen, Niedersachsen, Nordrhein-Westfalen, Sachsen, Schleswig-Holstein und Thüringen. Die zuständigen Behörden nehmen die Anträge auf Aufstiegsfortbildungsförderung nach dem AFBG entgegen, treffen die zur Entscheidung über den Antrag erforderlichen Feststellungen, entscheiden über den Antrag, erlassen den Bescheid hierüber und zahlen die Zuschüsse aus. Die Darlehen werden von der Kreditanstalt für Wiederaufbau (KfW) ausgezahlt, mit der hierüber ein gesonderter Darlehensvertrag geschlossen werden muss. Die Berechnung der Förderungsbeträge erfolgt dabei durch zentrale Rechenzentren, die von den Obersten Landesbehörden für Aufstiegsfortbildungsförderung mit diesen Aufgaben betraut sind.

Dauer der Förderung

Die Dauer der Förderung richtet sich grundsätzlich nach der Dauer der Fortbildungsmaßnahme. Vollzeitmaßnahmen dürfen in der Regel bis zu 24 Monaten, Teilzeitmaßnahmen in der Regel bis zu 48 Monaten dauern (Förderungshöchstdauer). Findet die Förderung nicht in einem zusammenhängenden Kurs oder Lehrgang statt, sondern gliedert sich in mehrere Teile, dann müssen sämtliche Teile innerhalb eines bestimmten Zeitraums absolviert werden. Dieser maximale Zeitrahmen beträgt bei Vollzeitmaßnahmen 36 Monate, bei Teilzeitmaßnahmen 48 Monate. Werden Maßnahmen abwechselnd in Vollzeit- und Teilzeitform absolviert, dann werden die Förderungshöchstdauer und der maximale Zeitrahmen individuell von der zuständigen Behörde festgelegt.

Finanzieller Aufwand

Die mit der Berechnung der Förderungsbeträge beauftragten Länder-Rechenzentren leiten im Auftrage der zuständigen Obersten Landesbehörden für Aufstiegsfortbildungsförderung die statistischen Angaben als Auszug aus ihren Eingabedaten und Rechenergebnissen an die amtliche Statistik weiter.

Die Geförderten erhalten folgende Leistungen:

Teilnehmer und Teilnehmerinnen an **Vollzeitveranstaltungen** erhalten vom Staat einen monatlichen **Unterhaltsbeitrag** zum Lebensunterhalt. Die Unterhaltsbeiträge betragen bis zu

- 614 Euro für Alleinstehende ohne Kind
(davon 202 Euro Zuschuss/412 Euro Darlehen),
- 793 Euro für Alleinstehende mit einem Kind
(202 Euro/591 Euro),
- 829 Euro für Verheiratete (202 Euro/627 Euro),
- 1 008 Euro für Verheiratete mit einem Kind
(202 Euro/806 Euro),
- 1 187 Euro für Verheiratete mit zwei Kindern
(202 Euro/985 Euro).

Für jedes weitere Kind erhöht sich der Darlehensanteil des Unterhaltsbeitrages um 179 Euro. Alleinerziehende können darüber hinaus sowohl bei Vollzeit- als auch bei Teilzeitmaßnahmen einen monatlichen **Zuschuss** bis zu 113 Euro zu den notwendigen **Kinderbetreuungskosten** erhalten.

Die Höhe des monatlichen Unterhaltsbedarfs lehnt sich an den BAföG-Bedarfssatz für Fachschüler mit abgeschlossener Berufsausbildung an, der Zuschlag für die Krankenversicherung an den BAföG-Bedarfssatz für Studierende.

Die Unterhaltsbeiträge sind **einkommens- und vermögensabhängig**. Sie reduzieren sich daher um etwaiges anrechenbares Einkommen und Vermögen des Teilnehmers bzw. anrechenbares Einkommen seines von ihm nicht dauernd getrennt lebenden Ehegatten.

Bei **Voll- und Teilzeitmaßnahmen** ist zur Finanzierung der Lehrgangs- und Prüfungsgebühren ein einkommens- und vermögensunabhängiger **Maßnahmebeitrag** in Höhe der tatsächlich anfallenden Gebühren, höchstens jedoch von 10 226 Euro vorgesehen. Er besteht aus einem Zuschuss von 30,5 Prozent, im Übrigen aus einem zinsgünstigen Darlehen.

Fortbildungsstätten

Als Fortbildungsstätten gelten hier alle Einrichtungen (öffentliche und private Schulen, öffentliche und private Institute, Fernunterrichtsinstitute), die eine nach dem AFBG förderungsfähige Fortbildung vermitteln.

Fortbildungsziel

Förderungsfähige Fortbildungsveranstaltungen müssen folgende Kriterien erfüllen:

- Der angestrebte Fortbildungsabschluss muss eine abgeschlossene **Erstausbildung** in einem nach dem Berufsbildungsgesetz, der Handwerksordnung oder bundes- oder landesrechtlich anerkannten Beruf voraussetzen.
- Die Maßnahme muss gezielt auf öffentlich-rechtliche Fortbildungsprüfungen vorbereiten, die über dem Niveau einer Facharbeiter-, Gesellen-, Gehilfenprüfung oder eines Berufsfachschulabschlusses liegen. Dazu gehören Kurse und Lehrgänge, die auf Fortbildungsabschlüsse vorbereiten, die auf folgenden Grundlagen beruhen:
 - § 46 Abs. 1 BBiG (z. B. Bankfachwirt, Betriebswirt, Elektroniktechniker, Industriemeister, Fachkaufmann, Restaurator, Werbefachwirt),
 - § 46 Abs. 2 BBiG bzw. § 42 Abs. 2 HwO (z. B. Fachagrarwirt, Industriefachwirt, Wirtschaftsinformatiker, Geprüfter Industriemeister, Polier, Tierpflegemeister),
 - § 81 BBiG (z. B. Milchwirtschaftlicher Labormeister),
 - § 95 BBiG (Meister der städtischen Hauswirtschaft),
 - § 45 HwO (z. B. Bäckermeister, Fotografenmeister, Klempnermeister, Zahntechnikermeister),
 - § 122 HwO (z. B. Feinoptikermeister, Herrenschneidermeister, Zweiradmechanikermeister),
 - § 124 des Seemannsgesetzes (Schiffsbetriebsmeister),
 - landesrechtliche Fortbildungsregelungen für Berufe im Gesundheitswesen sowie im Bereich der sozialpflegerischen und sozialpädagogischen Berufe (z. B. Fachkrankenschwäger, Fachkinderkrankenschwäger, Krankenpflege-Lehrkräfte) sowie sonstige landesrechtliche Bestimmungen,
 - Fortbildungen in den Gesundheits- und Pflegeberufen nach den Richtlinien der Deutschen Krankenhausgesellschaft (z. B. Fachkrankenschwäger/in),
 - Fortbildungen an staatlich anerkannten Ergänzungsschulen (z. B. staatlich anerkannte/r Sozialwirt/in).

Geförderte

Handwerker und andere Fachkräfte, die sich auf den Fortbildungsabschluss zu Handwerks- oder Industriemeistern, Technikern, Fachkaufleuten oder Betriebswirten vorbereiten, können die Aufstiegsförderung beantragen. Voraussetzung ist eine nach dem Berufsbildungsgesetz (BBiG) oder nach der Handwerksordnung (HwO) anerkannte, abgeschlossene **Erstausbildung** oder ein vergleichbarer Berufsabschluss. Gefördert werden Bildungsmaßnahmen im Bereich der gewerblichen Wirtschaft, der freien Berufe sowie der Haus- und Landwirtschaft. Sie müssen gezielt auf entsprechende anerkannte Prüfungen nach der Handwerksordnung, dem Berufsbildungsgesetz oder nach Bundes- oder Landesrecht vorbereiten. Auch zahlreiche landesrechtlich geregelte Fortbildungen für Berufe im Gesundheitswesen, in der Sozialpflege und Sozialpädagogik sind förderungsfähig. Bedingung ist, dass der angestrebte Abschluss der Qualifizierungsmaßnahme über dem Niveau einer Facharbeiter-, Gesellen- und Gehilfenprüfung oder eines Berufsfachschulabschlusses liegen muss.

Nicht gefördert werden Fortbildungsabschlüsse, die oberhalb der Meisterebene liegen, wie z. B. ein Hochschulabschluss.

Förderungsberechtigt sind Deutsche und bestimmte Gruppen von bevorrechtigten Ausländern, die sich bereits **3** Jahre rechtmäßig in Deutschland aufgehalten haben und erwerbstätig gewesen sind.

Vollzeit-/Teilzeitfälle bzw. Vollzeit-/Teilzeitmaßnahmen

Die Fortbildungsmaßnahme muss mindestens 400 Stunden umfassen.

Bei Vollzeitmaßnahmen müssen in der Regel Lehrveranstaltungen wöchentlich an fünf Werktagen mit mindestens 25 Unterrichtsstunden stattfinden. Vollzeitfortbildungen dürfen insgesamt nicht länger als drei Jahre dauern.

Bei Teilzeitmaßnahmen müssen die Lehrveranstaltungen innerhalb von acht Monaten mindestens 150 Unterrichtsstunden umfassen. Teilzeitmaßnahmen dürfen insgesamt nicht länger als vier Jahre dauern.

Zuschuss/Darlehen

Die Förderung nach dem AFBG wird teils als Zuschuss, teils als Darlehen geleistet.

Als **Zuschuss** werden gewährt:

- ein Anteil von 30,5 Prozent zu den Lehrgangs- und Prüfungsgebühren (maximal 3 119 Euro) bei Voll- und Teilzeitmaßnahmen,
- ein Teil des Unterhaltsbeitrages bei Vollzeitmaßnahmen (maximal 202 Euro),
- die Kinderbetreuungskosten bei Voll- und Teilzeitmaßnahmen (bis zu 113 Euro je Kind).

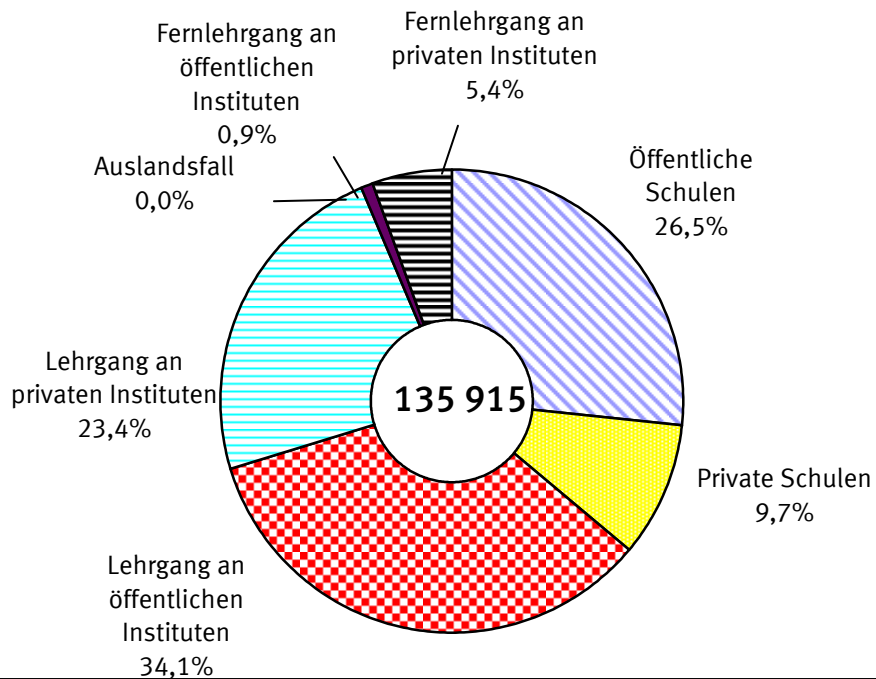
Als **Darlehen** werden gewährt:

- ein Teil des Unterhaltsbeitrages bei Vollzeitmaßnahmen (zur Höhe siehe unter „Finanzieller Aufwand“),
- ein Anteil von 69,5 Prozent zu den Lehrgangs- und Prüfungsgebühren (maximal 7 107 Euro) bei Voll- und Teilzeitmaßnahmen,
- die Kosten für das Prüfungsstück (bis zu 1 534 Euro) bei Voll- und Teilzeitmaßnahmen.

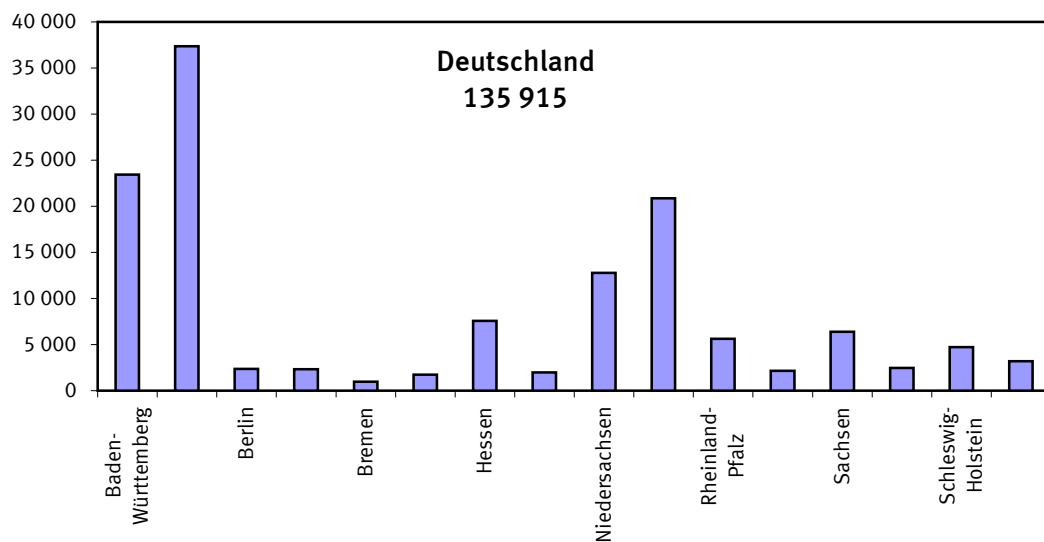
Der Geförderte kann frei entscheiden, ob und in welcher Höhe er das Darlehen in Anspruch nimmt. Er kann auch ein geringeres Darlehen nehmen, als ihm zusteht.

AFBG-Statistik 2006

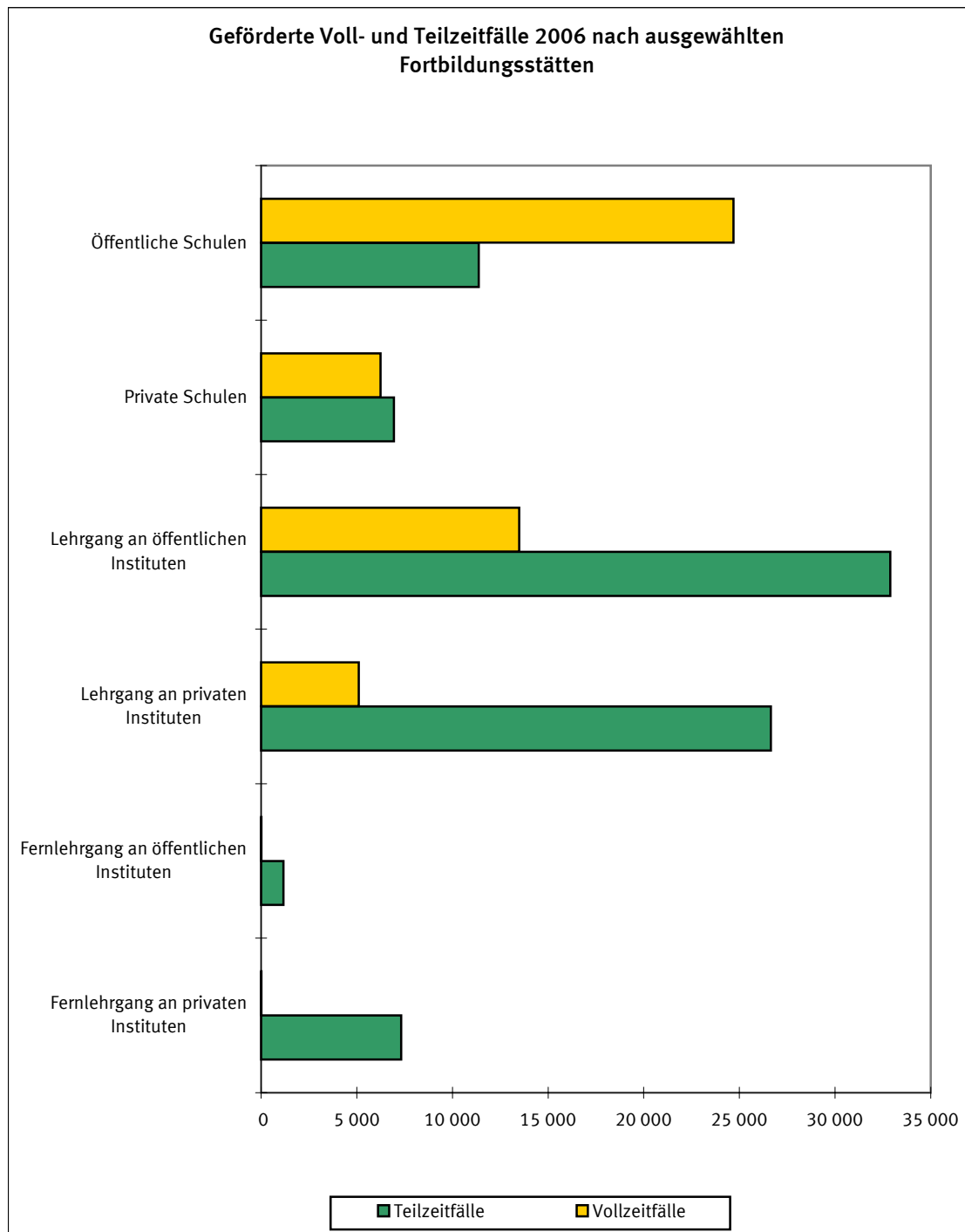
Geförderte 2006 nach Fortbildungsstätten



Geförderte 2006 nach Ländern

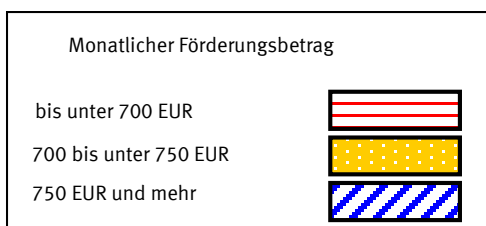
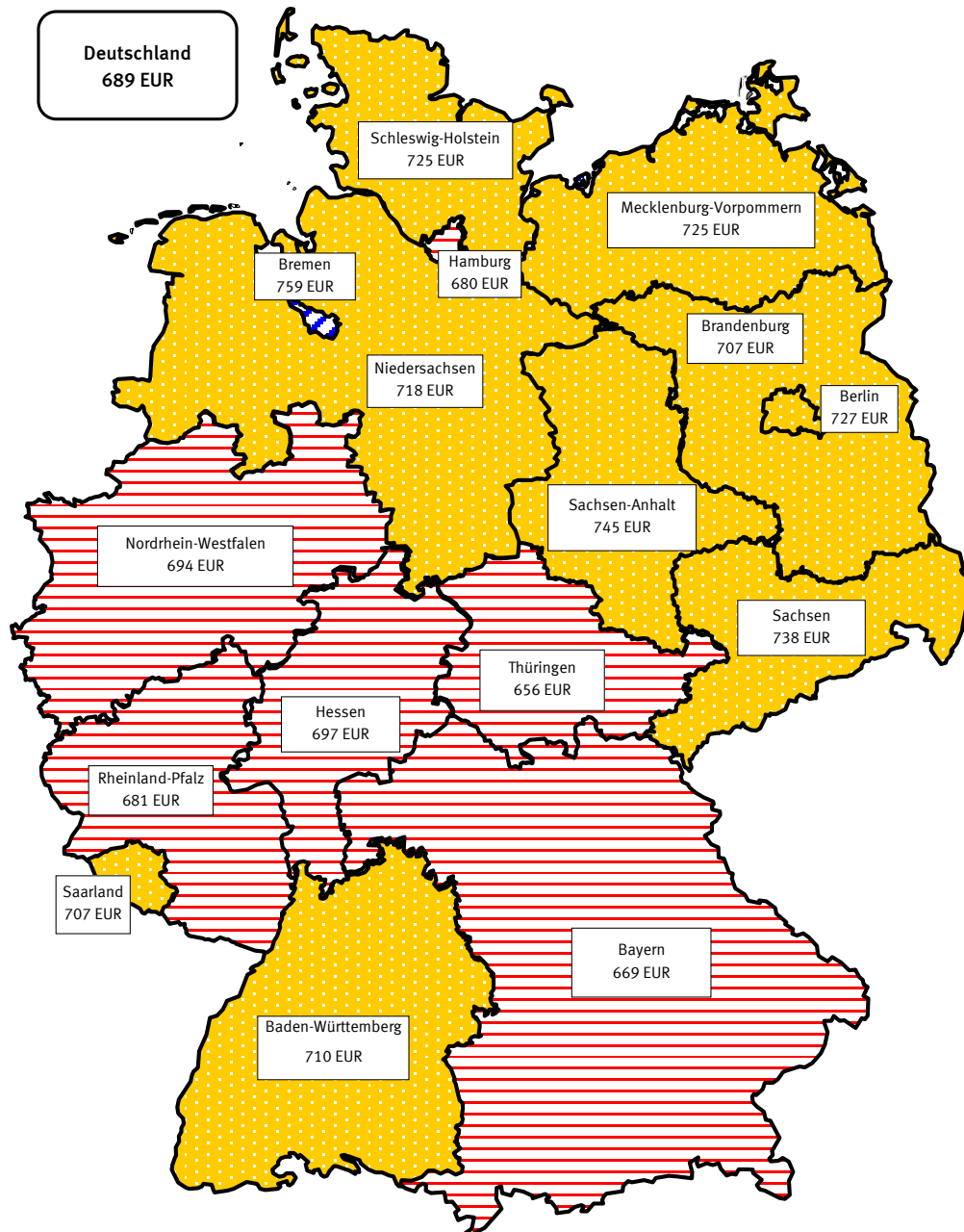


AFBG-Statistik 2006



AFBG-Statistik 2006

Durchschnittlicher Förderungsbetrag (Bewilligung) pro Person und Monat



1 Geförderte und finanzieller Aufwand (Bewilligung) 2006 nach Ländern, Fortbildungsstätten und Fortbildungszielen

Land	Geförderte			Finanzieller Aufwand		
	insgesamt	Vollzeit	Teilzeit	zusammen	Zuschuss	Darlehen
	Anzahl			1 000 EUR		

Nach Fortbildungsstätten
Insgesamt

Baden-Württemberg	23 442	7 732	15 710	57 209	16 954	40 255
Bayern	37 358	14 565	22 793	93 197	27 827	65 370
Berlin	2 356	780	1 576	7 185	2 065	5 120
Brandenburg	2 330	642	1 688	6 739	1 939	4 800
Bremen	975	258	717	2 340	698	1 642
Hamburg	1 728	869	859	7 097	2 122	4 975
Hessen	7 554	3 467	4 087	23 898	7 004	16 894
Mecklenburg-Vorpommern	1 974	484	1 490	5 070	1 498	3 572
Niedersachsen	12 791	4 494	8 297	34 537	10 210	24 327
Nordrhein-Westfalen	20 861	8 313	12 548	65 991	19 291	46 700
Rheinland-Pfalz	5 642	1 928	3 714	15 408	4 558	10 849
Saarland	2 161	317	1 844	3 964	1 170	2 795
Sachsen	6 378	2 266	4 112	17 852	5 043	12 809
Sachsen-Anhalt	2 450	895	1 555	7 697	2 261	5 436
Schleswig-Holstein	4 713	1 386	3 327	12 318	3 656	8 662
Thüringen	3 202	1 161	2 041	8 543	2 491	6 052
Deutschland ...	135 915	49 557	86 358	369 045	108 788	260 257

Öffentliche Schulen

Baden-Württemberg	6 800	5 192	1 608	24 550	7 203	17 347
Bayern	8 398	6 354	2 044	29 131	8 672	20 459
Berlin	1 071	450	621	3 691	1 050	2 641
Brandenburg	1 042	394	648	3 470	987	2 483
Bremen	34	31	3	147	41	106
Hamburg	430	428	2	1 868	567	1 301
Hessen	2 874	2 246	628	11 568	3 365	8 202
Mecklenburg-Vorpommern	1 174	370	804	3 284	968	2 316
Niedersachsen	1 956	1 733	223	7 471	2 178	5 294
Nordrhein-Westfalen	4 834	3 221	1 613	18 797	5 480	13 317
Rheinland-Pfalz	1 935	1 154	781	6 215	1 827	4 388
Saarland	628	236	392	1 679	481	1 197
Sachsen	2 053	1 182	871	7 091	1 982	5 109
Sachsen-Anhalt	914	468	446	3 325	976	2 349
Schleswig-Holstein	438	436	2	1 823	530	1 293
Thüringen	1 493	799	694	4 625	1 363	3 262
Deutschland ...	36 074	24 694	11 380	128 735	37 671	91 064

1 Geförderte und finanzieller Aufwand (Bewilligung) 2006 nach Ländern, Fortbildungsstätten und Fortbildungszielen

Land	Geförderte			Finanzieller Aufwand		
	insgesamt	Vollzeit	Teilzeit	zusammen	Zuschuss	Darlehen
	Anzahl			1 000 EUR		

Private Schulen

Baden-Württemberg	1 060	532	528	3 649	1 084	2 564
Bayern	4 706	2 549	2 157	15 300	4 598	10 702
Berlin	12	2	10	24	7	17
Brandenburg	112	20	92	279	79	200
Bremen	165	122	43	796	243	553
Hamburg	13	4	9	47	14	33
Hessen	459	245	214	1 720	509	1 211
Mecklenburg-Vorpommern	104	40	64	335	99	236
Niedersachsen	2 238	862	1 376	6 465	1 912	4 553
Nordrhein-Westfalen	1 820	838	982	6 165	1 813	4 351
Rheinland-Pfalz	315	123	192	975	288	686
Saarland	486	36	450	744	224	519
Sachsen	846	550	296	3 718	1 003	2 716
Sachsen-Anhalt	385	149	236	1 195	341	854
Schleswig-Holstein	242	129	113	1 010	306	704
Thüringen	220	46	174	514	152	363
Deutschland ...	13 183	6 247	6 936	42 935	12 672	30 263

Lehrgang an öffentlichen Instituten

Baden-Württemberg	7 805	1 232	6 573	15 302	4 552	10 750
Bayern	15 846	4 696	11 150	35 072	10 418	24 654
Berlin	826	290	536	2 669	771	1 898
Brandenburg	836	198	638	2 255	653	1 602
Bremen	214	38	176	352	102	250
Hamburg	1	-	1	2	1	2
Hessen	2 371	771	1 600	6 728	1 960	4 768
Mecklenburg-Vorpommern	543	67	476	1 183	350	832
Niedersachsen	3 095	1 065	2 030	9 078	2 661	6 416
Nordrhein-Westfalen	9 483	3 658	5 825	31 670	9 210	22 459
Rheinland-Pfalz	2 444	557	1 887	6 273	1 860	4 413
Saarland	376	25	351	561	169	392
Sachsen	674	330	344	2 328	640	1 688
Sachsen-Anhalt	747	243	504	2 337	693	1 643
Schleswig-Holstein	2	2	-	6	2	4
Thüringen	1 108	312	796	2 892	822	2 070
Deutschland ...	46 371	13 484	32 887	118 708	34 866	83 842

1 Geförderte und finanzieller Aufwand (Bewilligung) 2006 nach Ländern, Fortbildungsstätten und Fortbildungszielen

Land	Geförderte			Finanzieller Aufwand		
	insgesamt	Vollzeit	Teilzeit	zusammen	Zuschuss	Darlehen
	Anzahl			1 000 EUR		

Lehrgang an privaten Instituten

Baden-Württemberg	6 546	774	5 772	12 094	3 623	8 471
Bayern	4 956	951	4 005	9 494	2 856	6 638
Berlin	298	38	260	592	174	418
Brandenburg	213	30	183	518	154	364
Bremen	484	66	418	971	288	683
Hamburg	1 199	437	762	4 838	1 436	3 402
Hessen	1 370	205	1 165	3 236	973	2 263
Mecklenburg-Vorpommern	90	7	83	182	55	128
Niedersachsen	4 833	828	4 005	10 621	3 185	7 436
Nordrhein-Westfalen	3 974	593	3 381	8 262	2 453	5 809
Rheinland-Pfalz	746	94	652	1 639	489	1 150
Saarland	613	20	593	902	271	631
Sachsen	2 419	204	2 215	4 159	1 250	2 909
Sachsen-Anhalt	226	32	194	518	153	365
Schleswig-Holstein	3 596	819	2 777	9 002	2 669	6 332
Thüringen	183	4	179	240	72	168
Deutschland ...	31 746	5 102	26 644	67 268	20 099	47 168

Fernlehrgang an öffentlichen Instituten

Baden-Württemberg	157	-	157	194	59	135
Bayern	426	6	420	491	150	341
Berlin	104	-	104	161	49	112
Brandenburg	35	-	35	69	21	48
Bremen	5	-	5	3	1	2
Hamburg	4	-	4	16	5	11
Hessen	91	-	91	124	38	86
Mecklenburg-Vorpommern	6	-	6	9	3	6
Niedersachsen	44	3	41	71	22	49
Nordrhein-Westfalen	51	3	48	101	30	70
Rheinland-Pfalz	40	-	40	53	16	37
Saarland	10	-	10	12	4	9
Sachsen	5	-	5	7	2	5
Sachsen-Anhalt	57	-	57	98	30	68
Schleswig-Holstein	3	-	3	2	1	1
Thüringen	138	-	138	186	56	129
Deutschland ...	1 176	12	1 164	1 597	487	1 110

1 Geförderte und finanzieller Aufwand (Bewilligung) 2006 nach Ländern, Fortbildungsstätten und Fortbildungszielen

Land	Geförderte			Finanzieller Aufwand		
	insgesamt	Vollzeit	Teilzeit	zusammen	Zuschuss	Darlehen
	Anzahl			1 000 EUR		

Fernlehrgang an privaten Instituten

Baden-Württemberg	1 074	2	1 072	1 421	433	988
Bayern	2 997	9	2 988	3 672	1 122	2 551
Berlin	45	-	45	48	15	33
Brandenburg	92	-	92	148	45	103
Bremen	71	-	71	69	22	47
Hamburg	81	-	81	325	99	226
Hessen	389	-	389	522	159	363
Mecklenburg-Vorpommern	57	-	57	78	24	54
Niedersachsen	624	3	621	829	252	577
Nordrhein-Westfalen	699	-	699	996	303	693
Rheinland-Pfalz	162	-	162	253	77	176
Saarland	48	-	48	66	20	46
Sachsen	381	-	381	550	168	382
Sachsen-Anhalt	120	3	117	215	65	149
Schleswig-Holstein	432	-	432	475	148	327
Thüringen	60	-	60	86	26	60
Deutschland ...	7 332	17	7 315	9 752	2 978	6 775

Auslandsfall (§ 5 Abs. 2)

Baden-Württemberg	-	-	-	-	-	-
Bayern	29	-	29	37	11	25
Berlin	-	-	-	-	-	-
Brandenburg	-	-	-	-	-	-
Bremen	2	1	1	2	1	2
Hamburg	-	-	-	-	-	-
Hessen	-	-	-	-	-	-
Mecklenburg-Vorpommern	-	-	-	-	-	-
Niedersachsen	1	-	1	2	0	1
Nordrhein-Westfalen	-	-	-	-	-	-
Rheinland-Pfalz	-	-	-	-	-	-
Saarland	-	-	-	-	-	-
Sachsen	-	-	-	-	-	-
Sachsen-Anhalt	1	-	1	10	3	7
Schleswig-Holstein	-	-	-	-	-	-
Thüringen	-	-	-	-	-	-
Deutschland ...	33	1	32	51	15	35

1 Geförderte und finanzieller Aufwand (Bewilligung) 2006 nach Ländern, Fortbildungsstätten und Fortbildungszielen

Land	Geförderte			Finanzieller Aufwand		
	insgesamt	Vollzeit	Teilzeit	zusammen	Zuschuss	Darlehen
	Anzahl			1 000 EUR		

Nach Fortbildungszielen

Insgesamt

Baden-Württemberg	23 442	7 732	15 710	57 209	16 954	40 255
Bayern	37 358	14 565	22 793	93 197	27 827	65 370
Berlin	2 356	780	1 576	7 185	2 065	5 120
Brandenburg	2 330	642	1 688	6 739	1 939	4 800
Bremen	975	258	717	2 340	698	1 642
Hamburg	1 728	869	859	7 097	2 122	4 975
Hessen	7 554	3 467	4 087	23 898	7 004	16 894
Mecklenburg-Vorpommern	1 974	484	1 490	5 070	1 498	3 572
Niedersachsen	12 791	4 494	8 297	34 537	10 210	24 327
Nordrhein-Westfalen	20 861	8 313	12 548	65 991	19 291	46 700
Rheinland-Pfalz	5 642	1 928	3 714	15 408	4 558	10 849
Saarland	2 161	317	1 844	3 964	1 170	2 795
Sachsen	6 378	2 266	4 112	17 852	5 043	12 809
Sachsen-Anhalt	2 450	895	1 555	7 697	2 261	5 436
Schleswig-Holstein	4 713	1 386	3 327	12 318	3 656	8 662
Thüringen	3 202	1 161	2 041	8 543	2 491	6 052
Deutschland ...	135 915	49 557	86 358	369 045	108 788	260 257

Berufsbildungsgesetz

Baden-Württemberg	13 971	2 862	11 109	28 240	8 468	19 772
Bayern	16 950	4 608	12 342	34 011	10 267	23 744
Berlin	1 435	402	1 033	3 878	1 125	2 753
Brandenburg	795	151	644	1 902	562	1 341
Bremen	371	45	326	618	183	435
Hamburg	172	9	163	471	142	329
Hessen	2 744	256	2 488	4 679	1 410	3 268
Mecklenburg-Vorpommern	572	161	411	1 412	420	992
Niedersachsen	5 633	1 222	4 411	11 639	3 478	8 161
Nordrhein-Westfalen	10 397	2 686	7 711	25 200	7 448	17 753
Rheinland-Pfalz	2 395	459	1 936	4 895	1 466	3 430
Saarland	896	80	816	1 480	441	1 040
Sachsen	2 312	67	2 245	3 388	1 025	2 363
Sachsen-Anhalt	911	319	592	2 609	769	1 840
Schleswig-Holstein	2 170	130	2 040	3 186	968	2 218
Thüringen	2 133	804	1 329	5 474	1 616	3 858
Deutschland ...	63 857	14 261	49 596	133 083	39 786	93 297

1 Geförderte und finanzieller Aufwand (Bewilligung) 2006 nach Ländern, Fortbildungsstätten und Fortbildungszielen

Land	Geförderte			Finanzieller Aufwand		
	insgesamt	Vollzeit	Teilzeit	zusammen	Zuschuss	Darlehen
	Anzahl			1 000 EUR		

Handwerksordnung

Baden-Württemberg	5 443	2 831	2 612	17 427	5 060	12 367
Bayern	11 724	6 091	5 633	36 096	10 611	25 485
Berlin	800	361	439	3 010	850	2 161
Brandenburg	1 418	473	945	4 494	1 277	3 217
Bremen	235	64	171	585	168	417
Hamburg	510	335	175	2 707	794	1 912
Hessen	2 209	1 280	929	8 819	2 570	6 249
Mecklenburg-Vorpommern	1 243	243	1 000	3 132	922	2 210
Niedersachsen	3 800	1 891	1 909	13 740	4 012	9 728
Nordrhein-Westfalen	8 245	4 179	4 066	32 713	9 479	23 234
Rheinland-Pfalz	2 498	1 130	1 368	8 368	2 445	5 923
Saarland	534	189	345	1 386	400	986
Sachsen	2 357	1 144	1 213	7 993	2 266	5 727
Sachsen-Anhalt	1 204	481	723	4 260	1 254	3 006
Schleswig-Holstein	1 314	633	681	5 085	1 495	3 590
Thüringen	1 062	356	706	3 045	869	2 176
Deutschland ...	44 596	21 681	22 915	152 861	44 473	108 388

Vergleichbares Bundesrecht

Baden-Württemberg	822	356	466	2 112	626	1 487
Bayern	2 154	687	1 467	4 835	1 451	3 385
Berlin	-	-	-	-	-	-
Brandenburg	19	4	15	33	10	23
Bremen	11	5	6	32	10	22
Hamburg	-	-	-	-	-	-
Hessen	282	173	109	899	262	637
Mecklenburg-Vorpommern	57	37	20	190	56	134
Niedersachsen	572	152	420	1 385	412	973
Nordrhein-Westfalen	570	221	349	1 931	563	1 368
Rheinland-Pfalz	107	37	70	335	98	237
Saarland	145	13	132	259	77	182
Sachsen	1 362	1 003	359	5 850	1 570	4 279
Sachsen-Anhalt	96	26	70	227	68	159
Schleswig-Holstein	9	7	2	43	13	30
Thüringen	2	1	1	9	2	7
Deutschland ...	6 208	2 722	3 486	18 141	5 218	12 924

1 Geförderte und finanzieller Aufwand (Bewilligung) 2006 nach Ländern, Fortbildungsstätten und Fortbildungszielen

Land	Geförderte			Finanzieller Aufwand		
	insgesamt	Vollzeit	Teilzeit	zusammen	Zuschuss	Darlehen
	Anzahl			1 000 EUR		
Vergleichbares Landesrecht						
Baden-Württemberg	2 880	1 621	1 259	8 663	2 569	6 093
Bayern	5 576	2 882	2 694	16 113	4 856	11 257
Berlin	13	1	12	22	7	15
Brandenburg	30	8	22	88	25	63
Bremen	319	141	178	1 026	313	713
Hamburg	1 025	519	506	3 821	1 156	2 665
Hessen	2 186	1 722	464	9 066	2 635	6 432
Mecklenburg-Vorpommern	79	38	41	276	81	195
Niedersachsen	1 922	823	1 099	5 111	1 518	3 594
Nordrhein-Westfalen	1 649	1 227	422	6 145	1 801	4 345
Rheinland-Pfalz	532	287	245	1 602	489	1 114
Saarland	491	30	461	698	212	485
Sachsen	323	49	274	580	170	411
Sachsen-Anhalt	70	27	43	193	55	138
Schleswig-Holstein	1 192	613	579	3 956	1 166	2 791
Thüringen	3	-	3	6	2	5
Deutschland ...	18 290	9 988	8 302	57 368	17 053	40 315
Ergänzungsschulen						
Baden-Württemberg	180	52	128	473	141	331
Bayern	162	122	40	631	189	442
Berlin	14	4	10	35	11	24
Brandenburg	10	1	9	23	7	16
Bremen	2	1	1	4	1	3
Hamburg	-	-	-	-	-	-
Hessen	31	25	6	176	49	127
Mecklenburg-Vorpommern	4	1	3	10	3	7
Niedersachsen	432	296	136	1 464	431	1 032
Nordrhein-Westfalen	-	-	-	-	-	-
Rheinland-Pfalz	62	12	50	128	38	90
Saarland	32	2	30	35	10	25
Sachsen	3	3	-	12	4	9
Sachsen-Anhalt	11	3	8	27	8	19
Schleswig-Holstein	8	1	7	15	5	10
Thüringen	-	-	-	-	-	-
Deutschland ...	951	523	428	3 033	897	2 136

1 Geförderte und finanzieller Aufwand (Bewilligung) 2006 nach Ländern, Fortbildungsstätten und Fortbildungszielen

Land	Geförderte			Finanzieller Aufwand		
	insgesamt	Vollzeit	Teilzeit	zusammen	Zuschuss	Darlehen
	Anzahl			1 000 EUR		

Gesundheits- und Pflegeberufe

Baden-Württemberg	146	10	136	295	90	205
Bayern	668	150	518	1 332	401	932
Berlin	94	12	82	240	73	167
Brandenburg	57	5	52	196	57	139
Bremen	37	2	35	74	23	51
Hamburg	21	6	15	98	30	68
Hessen	101	10	91	256	77	179
Mecklenburg-Vorpommern	19	4	15	51	16	35
Niedersachsen	384	67	317	1 026	307	718
Nordrhein-Westfalen	-	-	-	-	-	-
Rheinland-Pfalz	41	1	40	65	18	47
Saarland	63	3	60	106	31	76
Sachsen	21	-	21	29	9	20
Sachsen-Anhalt	89	17	72	208	59	149
Schleswig-Holstein	20	2	18	33	10	23
Thüringen	2	-	2	8	3	6
Deutschland ...	1 763	289	1 474	4 017	1 202	2 815

Verordnung nach § 2 Abs. 1a

Baden-Württemberg	-	-	-	-	-	-
Bayern	124	25	99	178	52	125
Berlin	-	-	-	-	-	-
Brandenburg	1	-	1	2	1	1
Bremen	-	-	-	-	-	-
Hamburg	-	-	-	-	-	-
Hessen	1	1	-	3	1	2
Mecklenburg-Vorpommern	-	-	-	-	-	-
Niedersachsen	48	43	5	172	52	120
Nordrhein-Westfalen	-	-	-	-	-	-
Rheinland-Pfalz	7	2	5	13	4	9
Saarland	-	-	-	-	-	-
Sachsen	-	-	-	-	-	-
Sachsen-Anhalt	69	22	47	173	48	125
Schleswig-Holstein	-	-	-	-	-	-
Thüringen	-	-	-	-	-	-
Deutschland ...	250	93	157	542	159	383

1a Geförderte und finanzieller Aufwand (in Anspruch genommene Förderung) 2006
nach Ländern, Fortbildungsstätten und Fortbildungszielen

Land	Geförderte			Finanzieller Aufwand		
	insgesamt	Vollzeit	Teilzeit	zusammen	Zuschuss	in Anspruch genommene Darlehen
	Anzahl			1 000 EUR		

Nach Fortbildungsstätten

I n s g e s a m t

Baden-Württemberg	22 884	7 198	15 686	40 341	16 507	23 834
Bayern	37 358	14 565	22 793	84 366	27 827	56 539
Berlin	2 270	702	1 568	5 508	1 967	3 541
Brandenburg	2 264	584	1 680	4 748	1 881	2 867
Bremen	962	245	717	1 889	685	1 205
Hamburg	1 613	754	859	5 681	1 971	3 709
Hessen	7 011	2 936	4 075	17 266	6 370	10 896
Mecklenburg-Vorpommern	1 876	391	1 485	3 517	1 375	2 142
Niedersachsen	12 095	3 802	8 293	25 577	9 503	16 074
Nordrhein-Westfalen	19 858	7 359	12 499	50 841	18 245	32 596
Rheinland-Pfalz	5 228	1 536	3 692	10 045	4 159	5 886
Saarland	2 144	304	1 840	2 610	1 161	1 450
Sachsen	6 106	2 002	4 104	12 894	4 762	8 132
Sachsen-Anhalt	2 330	780	1 550	5 565	2 150	3 415
Schleswig-Holstein	4 713	1 386	3 327	11 095	3 656	7 439
Thüringen	3 011	970	2 041	6 115	2 273	3 843
Deutschland ...	131 723	45 514	86 209	288 059	104 491	183 568

Öffentliche Schulen

Baden-Württemberg	6 368	4 776	1 592	18 313	6 841	11 472
Bayern	8 398	6 354	2 044	27 062	8 672	18 390
Berlin	1 015	397	618	2 813	982	1 831
Brandenburg	986	344	642	2 485	933	1 551
Bremen	28	25	3	107	32	75
Hamburg	332	330	2	1 422	435	987
Hessen	2 386	1 758	628	8 173	2 768	5 405
Mecklenburg-Vorpommern	1 083	282	801	2 269	851	1 418
Niedersachsen	1 385	1 163	222	5 054	1 570	3 483
Nordrhein-Westfalen	4 191	2 584	1 607	14 240	4 694	9 546
Rheinland-Pfalz	1 613	843	770	3 957	1 502	2 455
Saarland	614	225	389	1 223	474	749
Sachsen	1 849	984	865	5 095	1 764	3 330
Sachsen-Anhalt	817	373	444	2 391	881	1 510
Schleswig-Holstein	438	436	2	1 638	530	1 108
Thüringen	1 316	622	694	3 208	1 155	2 053
Deutschland ...	32 819	21 496	11 323	99 449	34 086	65 363

1a Geförderte und finanzieller Aufwand (in Anspruch genommene Förderung) 2006
nach Ländern, Fortbildungsstätten und Fortbildungszielen

Land	Geförderte			Finanzieller Aufwand		
	insgesamt	Vollzeit	Teilzeit	zusammen	Zuschuss	in Anspruch genommene Darlehen
				1 000 EUR		

Private Schulen

Baden-Württemberg	1 036	509	527	2 759	1 063	1 696
Bayern	4 706	2 549	2 157	14 221	4 598	9 623
Berlin	12	2	10	18	7	11
Brandenburg	113	20	93	187	79	107
Bremen	160	117	43	710	240	469
Hamburg	12	3	9	28	14	14
Hessen	440	226	214	1 302	485	816
Mecklenburg-Vorpommern	104	40	64	259	99	160
Niedersachsen	2 199	823	1 376	4 971	1 876	3 095
Nordrhein-Westfalen	1 732	751	981	4 762	1 720	3 042
Rheinland-Pfalz	303	111	192	659	275	384
Saarland	484	34	450	443	223	221
Sachsen	793	497	296	2 898	943	1 955
Sachsen-Anhalt	376	141	235	855	334	521
Schleswig-Holstein	242	129	113	873	306	567
Thüringen	215	41	174	367	148	219
Deutschland ...	12 927	5 993	6 934	35 309	12 408	22 901

Lehrgang an öffentlichen Instituten

Baden-Württemberg	7 740	1 173	6 567	10 239	4 506	5 733
Bayern	15 846	4 696	11 150	30 977	10 418	20 559
Berlin	800	266	534	2 122	742	1 380
Brandenburg	825	190	635	1 588	649	940
Bremen	213	37	176	288	102	186
Hamburg	1	-	1	1	1	-
Hessen	2 345	754	1 591	5 062	1 950	3 112
Mecklenburg-Vorpommern	536	62	474	805	344	460
Niedersachsen	3 028	1 000	2 028	6 915	2 608	4 308
Nordrhein-Westfalen	9 253	3 464	5 789	25 057	9 073	15 984
Rheinland-Pfalz	2 371	492	1 879	4 180	1 804	2 376
Saarland	375	25	350	360	169	191
Sachsen	666	321	345	1 805	637	1 168
Sachsen-Anhalt	734	232	502	1 729	685	1 044
Schleswig-Holstein	2	2	-	6	2	4
Thüringen	1 101	304	797	2 190	817	1 374
Deutschland ...	45 836	13 018	32 818	93 325	34 505	58 820

1a Geförderte und finanzieller Aufwand (in Anspruch genommene Förderung) 2006
nach Ländern, Fortbildungsstätten und Fortbildungszielen

Land	Geförderte			Finanzieller Aufwand		
	insgesamt	Vollzeit	Teilzeit	zusammen	Zuschuss	in Anspruch genommene Darlehen
	Anzahl			1 000 EUR		

Lehrgang an privaten Instituten

Baden-Württemberg	6 509	738	5 771	7 978	3 606	4 373
Bayern	4 956	951	4 005	8 372	2 856	5 516
Berlin	294	37	257	417	172	244
Brandenburg	213	30	183	353	154	199
Bremen	483	65	418	731	287	444
Hamburg	1 183	421	762	3 961	1 418	2 543
Hessen	1 361	198	1 163	2 317	970	1 347
Mecklenburg-Vorpommern	90	7	83	125	55	70
Niedersachsen	4 813	810	4 003	7 980	3 175	4 804
Nordrhein-Westfalen	3 933	557	3 376	5 984	2 423	3 560
Rheinland-Pfalz	739	90	649	1 034	484	550
Saarland	613	20	593	533	271	262
Sachsen	2 413	200	2 213	2 724	1 248	1 476
Sachsen-Anhalt	226	32	194	375	153	223
Schleswig-Holstein	3 596	819	2 777	8 179	2 669	5 509
Thüringen	182	3	179	168	71	97
Deutschland ...	31 604	4 978	26 626	51 231	20 012	31 219

Fernlehrgang an öffentlichen Instituten

Baden-Württemberg	157	-	157	115	59	56
Bayern	426	6	420	432	150	282
Berlin	104	-	104	103	49	54
Brandenburg	35	-	35	45	21	24
Bremen	5	-	5	3	1	2
Hamburg	4	-	4	12	5	7
Hessen	91	-	91	84	38	46
Mecklenburg-Vorpommern	6	-	6	8	3	5
Niedersachsen	44	3	41	53	22	32
Nordrhein-Westfalen	51	3	48	83	30	53
Rheinland-Pfalz	40	-	40	36	16	19
Saarland	10	-	10	7	4	3
Sachsen	5	-	5	4	2	2
Sachsen-Anhalt	57	-	57	74	30	44
Schleswig-Holstein	3	-	3	2	1	1
Thüringen	137	-	137	128	56	72
Deutschland ...	1 175	12	1 163	1 188	487	701

1a Geförderte und finanzieller Aufwand (in Anspruch genommene Förderung) 2006
nach Ländern, Fortbildungsstätten und Fortbildungszielen

Land	Geförderte			Finanzieller Aufwand		
	insgesamt	Vollzeit	Teilzeit	zusammen	Zuschuss	in Anspruch genommene Darlehen
	Anzahl			1 000 EUR		

Fernlehrgang an privaten Instituten

Baden-Württemberg	1 074	2	1 072	937	433	505
Bayern	2 997	9	2 988	3 271	1 122	2 150
Berlin	45	-	45	35	15	21
Brandenburg	92	-	92	90	45	45
Bremen	71	-	71	49	22	27
Hamburg	81	-	81	258	99	158
Hessen	388	-	388	329	159	170
Mecklenburg-Vorpommern	57	-	57	51	24	27
Niedersachsen	625	3	622	602	252	351
Nordrhein-Westfalen	698	-	698	714	303	411
Rheinland-Pfalz	162	-	162	179	77	102
Saarland	48	-	48	44	20	24
Sachsen	380	-	380	369	168	202
Sachsen-Anhalt	119	2	117	138	65	73
Schleswig-Holstein	432	-	432	398	148	250
Thüringen	60	-	60	54	26	28
Deutschland ...	7 329	16	7 313	7 520	2 977	4 542

Auslandsfall (§ 5 Abs. 2)

Baden-Württemberg	-	-	-	-	-	-
Bayern	29	-	29	31	11	20
Berlin	-	-	-	-	-	-
Brandenburg	-	-	-	-	-	-
Bremen	2	1	1	2	1	2
Hamburg	-	-	-	-	-	-
Hessen	-	-	-	-	-	-
Mecklenburg-Vorpommern	-	-	-	-	-	-
Niedersachsen	1	-	1	2	0	1
Nordrhein-Westfalen	-	-	-	-	-	-
Rheinland-Pfalz	-	-	-	-	-	-
Saarland	-	-	-	-	-	-
Sachsen	-	-	-	-	-	-
Sachsen-Anhalt	1	-	1	3	3	-
Schleswig-Holstein	-	-	-	-	-	-
Thüringen	-	-	-	-	-	-
Deutschland ...	33	1	32	38	15	23

1a Geförderte und finanzieller Aufwand (in Anspruch genommene Förderung) 2006
nach Ländern, Fortbildungsstätten und Fortbildungszielen

Land	Geförderte			Finanzieller Aufwand		
	insgesamt	Vollzeit	Teilzeit	zusammen	Zuschuss	in Anspruch genommene Darlehen
	Anzahl			1 000 EUR		

Nach Fortbildungszielen

I n s g e s a m t

Baden-Württemberg	22 884	7 198	15 686	40 341	16 507	23 834
Bayern	37 358	14 565	22 793	84 366	27 827	56 539
Berlin	2 270	702	1 568	5 508	1 967	3 541
Brandenburg	2 264	584	1 680	4 748	1 881	2 867
Bremen	962	245	717	1 889	685	1 205
Hamburg	1 613	754	859	5 681	1 971	3 709
Hessen	7 011	2 936	4 075	17 266	6 370	10 896
Mecklenburg-Vorpommern	1 876	391	1 485	3 517	1 375	2 142
Niedersachsen	12 095	3 802	8 293	25 577	9 503	16 074
Nordrhein-Westfalen	19 858	7 359	12 499	50 841	18 245	32 596
Rheinland-Pfalz	5 228	1 536	3 692	10 045	4 159	5 886
Saarland	2 144	304	1 840	2 610	1 161	1 450
Sachsen	6 106	2 002	4 104	12 894	4 762	8 132
Sachsen-Anhalt	2 330	780	1 550	5 565	2 150	3 415
Schleswig-Holstein	4 713	1 386	3 327	11 095	3 656	7 439
Thüringen	3 011	970	2 041	6 115	2 273	3 843
Deutschland ...	131 723	45 514	86 209	288 059	104 491	183 568

Berufsbildungsgesetz

Baden-Württemberg	13 765	2 666	11 099	19 185	8 282	10 902
Bayern	16 950	4 608	12 342	30 733	10 267	20 466
Berlin	1 368	337	1 031	2 855	1 042	1 813
Brandenburg	765	121	644	1 221	523	698
Bremen	371	45	326	465	183	282
Hamburg	172	9	163	358	142	216
Hessen	2 710	224	2 486	3 113	1 376	1 737
Mecklenburg-Vorpommern	523	113	410	896	353	544
Niedersachsen	5 390	980	4 410	8 227	3 256	4 972
Nordrhein-Westfalen	9 936	2 237	7 699	18 149	6 893	11 256
Rheinland-Pfalz	2 254	327	1 927	2 940	1 321	1 619
Saarland	891	76	815	919	438	482
Sachsen	2 308	66	2 242	2 126	1 025	1 101
Sachsen-Anhalt	837	246	591	1 836	695	1 141
Schleswig-Holstein	2 170	130	2 040	2 829	968	1 861
Thüringen	1 950	621	1 329	3 755	1 402	2 353
Deutschland ...	62 360	12 806	49 554	99 608	38 164	61 444

1a Geförderte und finanzieller Aufwand (in Anspruch genommene Förderung) 2006
nach Ländern, Fortbildungsstätten und Fortbildungszielen

Land	Geförderte			Finanzieller Aufwand		
	insgesamt	Vollzeit	Teilzeit	zusammen	Zuschuss	in Anspruch genommene Darlehen
	Anzahl			1 000 EUR		

Handwerksordnung

Baden-Württemberg	5 235	2 634	2 601	12 769	4 933	7 836
Bayern	11 724	6 091	5 633	32 286	10 611	21 674
Berlin	783	349	434	2 447	838	1 609
Brandenburg	1 386	449	937	3 323	1 262	2 061
Bremen	231	60	171	465	166	299
Hamburg	500	325	175	2 373	789	1 583
Hessen	2 156	1 236	920	6 918	2 545	4 374
Mecklenburg-Vorpommern	1 220	224	996	2 281	902	1 379
Niedersachsen	3 702	1 794	1 908	11 005	3 929	7 077
Nordrhein-Westfalen	7 978	3 949	4 029	26 497	9 316	17 181
Rheinland-Pfalz	2 317	962	1 355	5 755	2 297	3 458
Saarland	527	183	344	1 015	396	618
Sachsen	2 295	1 087	1 208	5 968	2 223	3 745
Sachsen-Anhalt	1 175	456	719	3 169	1 235	1 933
Schleswig-Holstein	1 314	633	681	4 729	1 495	3 233
Thüringen	1 054	348	706	2 347	864	1 483
Deutschland ...	43 597	20 780	22 817	123 345	43 802	79 543

Vergleichbares Bundesrecht

Baden-Württemberg	801	336	465	1 517	607	910
Bayern	2 154	687	1 467	4 432	1 451	2 981
Berlin	-	-	-	-	-	-
Brandenburg	19	4	15	21	10	11
Bremen	11	5	6	28	10	18
Hamburg	-	-	-	-	-	-
Hessen	242	134	108	614	219	396
Mecklenburg-Vorpommern	39	19	20	91	30	60
Niedersachsen	543	124	419	977	376	601
Nordrhein-Westfalen	549	200	349	1 494	542	952
Rheinland-Pfalz	103	33	70	223	94	129
Saarland	144	13	131	158	77	81
Sachsen	1 161	802	359	4 360	1 335	3 025
Sachsen-Anhalt	93	23	70	166	66	100
Schleswig-Holstein	9	7	2	43	13	30
Thüringen	2	1	1	7	2	5
Deutschland ...	5 870	2 388	3 482	14 131	4 832	9 299

**1a Geförderte und finanzieller Aufwand (in Anspruch genommene Förderung) 2006
nach Ländern, Fortbildungsstätten und Fortbildungszielen**

Land	Geförderte			Finanzieller Aufwand		
	insgesamt	Vollzeit	Teilzeit	zusammen	Zuschuss	in Anspruch genommene Darlehen
	Anzahl			1 000 EUR		

Vergleichbares Landesrecht

Baden-Württemberg	2 764	1 507	1 257	6 299	2 457	3 842
Bayern	5 576	2 882	2 694	15 015	4 856	10 159
Berlin	12	1	11	16	6	10
Brandenburg	27	5	22	46	22	24
Bremen	311	133	178	884	303	581
Hamburg	921	415	506	2 885	1 012	1 873
Hessen	1 778	1 314	464	6 317	2 112	4 205
Mecklenburg-Vorpommern	73	32	41	204	74	130
Niedersachsen	1 708	610	1 098	3 604	1 284	2 320
Nordrhein-Westfalen	1 395	973	422	4 701	1 493	3 208
Rheinland-Pfalz	445	200	245	1 004	388	615
Saarland	488	28	460	424	210	213
Sachsen	318	44	274	425	166	259
Sachsen-Anhalt	64	21	43	126	49	77
Schleswig-Holstein	1 192	613	579	3 455	1 166	2 290
Thüringen	3	-	3	3	2	1
Deutschland ...	17 075	8 778	8 297	45 407	15 600	29 807

Ergänzungsschulen

Baden-Württemberg	173	45	128	362	137	225
Bayern	162	122	40	570	189	381
Berlin	14	4	10	31	11	20
Brandenburg	10	1	9	15	7	8
Bremen	1	-	1	0	0	-
Hamburg	-	-	-	-	-	-
Hessen	27	21	6	131	43	88
Mecklenburg-Vorpommern	4	1	3	10	3	7
Niedersachsen	362	226	136	990	349	641
Nordrhein-Westfalen	-	-	-	-	-	-
Rheinland-Pfalz	61	11	50	75	37	38
Saarland	31	1	30	16	9	8
Sachsen	3	3	-	4	4	-
Sachsen-Anhalt	11	3	8	20	8	12
Schleswig-Holstein	8	1	7	10	5	6
Thüringen	-	-	-	-	-	-
Deutschland ...	867	439	428	2 234	802	1 432

**1a Geförderte und finanzieller Aufwand (in Anspruch genommene Förderung) 2006
nach Ländern, Fortbildungsstätten und Fortbildungszielen**

Land	Geförderte			Finanzieller Aufwand		
	insgesamt	Vollzeit	Teilzeit	zusammen	Zuschuss	in Anspruch genommene Darlehen
	Anzahl			1 000 EUR		

Gesundheits- und Pflegeberufe

Baden-Württemberg	146	10	136	210	90	120
Bayern	668	150	518	1 187	401	786
Berlin	93	11	82	160	71	89
Brandenburg	56	4	52	121	57	64
Bremen	37	2	35	47	23	25
Hamburg	20	5	15	65	28	37
Hessen	98	7	91	172	76	96
Mecklenburg-Vorpommern	17	2	15	35	13	22
Niedersachsen	371	54	317	740	291	449
Nordrhein-Westfalen	-	-	-	-	-	-
Rheinland-Pfalz	41	1	40	38	18	19
Saarland	63	3	60	79	31	49
Sachsen	21	-	21	12	9	3
Sachsen-Anhalt	85	13	72	132	55	77
Schleswig-Holstein	20	2	18	29	10	19
Thüringen	2	-	2	3	3	-
Deutschland ...	1 738	264	1 474	3 029	1 173	1 856

Verordnung nach § 2 Abs. 1a

Baden-Württemberg	-	-	-	-	-	-
Bayern	124	25	99	143	52	90
Berlin	-	-	-	-	-	-
Brandenburg	1	-	1	1	1	-
Bremen	-	-	-	-	-	-
Hamburg	-	-	-	-	-	-
Hessen	-	-	-	-	-	-
Mecklenburg-Vorpommern	-	-	-	-	-	-
Niedersachsen	19	14	5	34	19	15
Nordrhein-Westfalen	-	-	-	-	-	-
Rheinland-Pfalz	7	2	5	11	4	7
Saarland	-	-	-	-	-	-
Sachsen	-	-	-	-	-	-
Sachsen-Anhalt	65	18	47	116	42	74
Schleswig-Holstein	-	-	-	-	-	-
Thüringen	-	-	-	-	-	-
Deutschland ...	216	59	157	305	119	186

2 Geförderte und finanzieller Aufwand (Bewilligung) 2004, 2005 und 2006 nach Ländern, Fortbildungsstätten und Fortbildungszielen

Fortbildungsstätte ----- Fortbildungsziel	Berichts- jahr	Geförderte			Finanzieller Aufwand		
		insgesamt	Vollzeit	Teilzeit	zusammen	Zuschuss	Darlehen
		Anzahl			1 000 EUR		
Deutschland							
Insgesamt	2004	133 018	50 356	82 662	378 563	121 427	257 135
	2005	140 847	52 545	88 302	392 621	119 408	273 213
	2006	135 915	49 557	86 358	369 045	108 788	260 257
Nach Fortbildungsstätten							
Öffentliche Schulen	2004	35 258	24 121	11 137	128 014	41 226	86 788
	2005	37 257	25 782	11 475	135 842	41 451	94 390
	2006	36 074	24 694	11 380	128 735	37 671	91 064
Private Schulen	2004	12 046	6 277	5 769	41 783	13 560	28 223
	2005	13 429	6 669	6 760	44 464	13 633	30 830
	2006	13 183	6 247	6 936	42 935	12 672	30 263
Lehrgang an öffentlichen Instituten	2004	47 168	14 173	32 995	127 587	40 888	86 699
	2005	49 005	14 567	34 438	131 343	40 269	91 074
	2006	46 371	13 484	32 887	118 708	34 866	83 842
Lehrgang an privaten Instituten	2004	31 754	5 752	26 002	71 442	22 544	48 898
	2005	33 266	5 484	27 782	70 575	20 778	49 797
	2006	31 746	5 102	26 644	67 268	20 099	47 168
Fernlehrgang an öffentlichen Instituten	2004	869	12	857	1 243	409	834
	2005	1 068	18	1 050	1 500	478	1 022
	2006	1 176	12	1 164	1 597	487	1 110
Fernlehrgang an privaten Instituten	2004	5 884	19	5 865	8 438	2 782	5 655
	2005	6 779	20	6 759	8 795	2 766	6 029
	2006	7 332	17	7 315	9 752	2 978	6 775
Auslandsfall (§ 5 Abs. 2)	2004	39	2	37	55	18	37
	2005	43	5	38	102	32	70
	2006	33	1	32	51	15	35
Nach Fortbildungszielen							
Berufsbildungsgesetz	2004	60 293	14 503	45 790	134 159	43 764	90 395
	2005	65 104	15 269	49 835	137 539	42 487	95 051
	2006	63 857	14 261	49 596	133 083	39 786	93 297
Handwerksordnung	2004	46 421	22 267	24 154	161 271	50 741	110 529
	2005	47 445	22 865	24 580	169 261	50 676	118 585
	2006	44 596	21 681	22 915	152 861	44 473	108 388
Vergleichbares Bundesrecht	2004	6 002	2 664	3 338	17 895	5 631	12 264
	2005	6 268	2 817	3 451	17 953	5 376	12 576
	2006	6 208	2 722	3 486	18 141	5 218	12 924
Vergleichbares Landesrecht	2004	18 180	10 382	7 798	59 930	19 595	40 335
	2005	19 072	10 801	8 271	60 466	18 587	41 879
	2006	18 290	9 988	8 302	57 368	17 053	40 315
Ergänzungsschulen	2004	492	191	301	1 286	421	866
	2005	713	327	386	2 078	648	1 430
	2006	951	523	428	3 033	897	2 136
Gesundheits- und Pflegeberufe	2004	1 158	223	935	3 024	955	2 069
	2005	1 563	287	1 276	3 636	1 114	2 522
	2006	1 763	289	1 474	4 017	1 202	2 815
Verordnung nach § 2 Abs. 1a	2004	472	126	346	997	320	677
	2005	682	179	503	1 688	519	1 169
	2006	250	93	157	542	159	383

2 Geförderte und finanzieller Aufwand (Bewilligung) 2004, 2005 und 2006 nach Ländern, Fortbildungsstätten und Fortbildungszielen

Fortbildungsstätte ----- Fortbildungsziel	Berichts- jahr	Geförderte			Finanzieller Aufwand		
		insgesamt	Vollzeit	Teilzeit	zusammen	Zuschuss	Darlehen
		Anzahl			1 000 EUR		

Baden-Württemberg

Insgesamt	2004	23 505	7 915	15 590	60 249	19 615	40 634
	2005	24 311	8 015	16 296	60 605	18 760	41 845
	2006	23 442	7 732	15 710	57 209	16 954	40 255

Nach Fortbildungsstätten

Öffentliche Schulen	2004	6 910	5 266	1 644	25 832	8 364	17 468
	2005	6 970	5 299	1 671	25 637	7 835	17 803
	2006	6 800	5 192	1 608	24 550	7 203	17 347
Private Schulen	2004	1 103	559	544	4 042	1 322	2 720
	2005	1 141	579	562	4 190	1 300	2 890
	2006	1 060	532	528	3 649	1 084	2 564
Lehrgang an öffentlichen Instituten	2004	7 792	1 263	6 529	15 996	5 233	10 763
	2005	8 153	1 332	6 821	16 484	5 143	11 341
	2006	7 805	1 232	6 573	15 302	4 552	10 750
Lehrgang an privaten Instituten	2004	6 643	824	5 819	12 890	4 205	8 686
	2005	6 840	801	6 039	12 702	3 973	8 729
	2006	6 546	774	5 772	12 094	3 623	8 471
Fernlehrgang an öffentlichen Instituten	2004	151	-	151	199	66	133
	2005	160	-	160	201	64	137
	2006	157	-	157	194	59	135
Fernlehrgang an privaten Instituten	2004	906	3	903	1 290	425	865
	2005	1 047	4	1 043	1 391	445	946
	2006	1 074	2	1 072	1 421	433	988
Auslandsfall (§ 5 Abs. 2)	2004	-	-	-	-	-	-
	2005	-	-	-	-	-	-
	2006	-	-	-	-	-	-

Nach Fortbildungszielen

Berufsbildungsgesetz	2004	14 352	3 129	11 223	30 803	10 127	20 676
	2005	14 648	3 067	11 581	29 750	9 303	20 447
	2006	13 971	2 862	11 109	28 240	8 468	19 772
Handwerksordnung	2004	5 463	2 876	2 587	18 174	5 796	12 378
	2005	5 649	2 906	2 743	18 777	5 723	13 053
	2006	5 443	2 831	2 612	17 427	5 060	12 367
Vergleichbares Bundesrecht	2004	798	345	453	2 215	722	1 494
	2005	838	355	483	2 185	674	1 511
	2006	822	356	466	2 112	626	1 487
Vergleichbares Landesrecht	2004	2 611	1 506	1 105	8 287	2 717	5 570
	2005	2 841	1 623	1 218	9 048	2 793	6 255
	2006	2 880	1 621	1 259	8 663	2 569	6 093
Ergänzungsschulen	2004	131	31	100	325	107	219
	2005	173	39	134	445	139	305
	2006	180	52	128	473	141	331
Gesundheits- und Pflegeberufe	2004	144	25	119	413	138	275
	2005	161	25	136	400	127	272
	2006	146	10	136	295	90	205
Verordnung nach § 2 Abs. 1a	2004	6	3	3	31	9	23
	2005	1	-	1	1	0	1
	2006	-	-	-	-	-	-

2 Geförderte und finanzieller Aufwand (Bewilligung) 2004, 2005 und 2006 nach Ländern, Fortbildungsstätten und Fortbildungszielen

Fortbildungsstätte ----- Fortbildungsziel	Berichts- jahr	Geförderte			Finanzieller Aufwand		
		insgesamt	Vollzeit	Teilzeit	zusammen	Zuschuss	Darlehen
		Anzahl			1 000 EUR		

Bayern

Insgesamt	2004	37 948	15 230	22 718	96 154	31 361	64 793
	2005	39 114	15 857	23 257	98 127	30 521	67 605
	2006	37 358	14 565	22 793	93 197	27 827	65 370

Nach Fortbildungsstätten

Öffentliche Schulen	2004	8 573	6 516	2 057	29 366	9 543	19 823
	2005	9 147	6 991	2 156	31 062	9 615	21 446
	2006	8 398	6 354	2 044	29 131	8 672	20 459
Private Schulen	2004	4 915	2 730	2 185	15 753	5 223	10 530
	2005	5 087	2 809	2 278	15 591	4 904	10 687
	2006	4 706	2 549	2 157	15 300	4 598	10 702
Lehrgang an öffentlichen Instituten	2004	16 638	5 018	11 620	38 034	12 298	25 736
	2005	16 700	5 113	11 587	38 293	11 841	26 452
	2006	15 846	4 696	11 150	35 072	10 418	24 654
Lehrgang an privaten Instituten	2004	4 785	953	3 832	9 231	3 036	6 195
	2005	4 879	924	3 955	9 232	2 894	6 338
	2006	4 956	951	4 005	9 494	2 856	6 638
Fernlehrgang an öffentlichen Instituten	2004	339	2	337	366	121	245
	2005	393	5	388	460	147	313
	2006	426	6	420	491	150	341
Fernlehrgang an privaten Instituten	2004	2 662	10	2 652	3 361	1 125	2 236
	2005	2 870	12	2 858	3 415	1 096	2 318
	2006	2 997	9	2 988	3 672	1 122	2 551
Auslandsfall (§ 5 Abs. 2)	2004	36	1	35	43	14	29
	2005	38	3	35	73	23	50
	2006	29	-	29	37	11	25

Nach Fortbildungszielen

Berufsbildungsgesetz	2004	16 541	4 794	11 747	34 150	11 307	22 843
	2005	17 482	5 134	12 348	35 484	11 199	24 285
	2006	16 950	4 608	12 342	34 011	10 267	23 744
Handwerksordnung	2004	12 754	6 328	6 426	38 322	12 267	26 055
	2005	12 504	6 349	6 155	38 841	11 859	26 982
	2006	11 724	6 091	5 633	36 096	10 611	25 485
Vergleichbares Bundesrecht	2004	2 692	866	1 826	6 301	2 067	4 234
	2005	2 577	877	1 700	5 656	1 765	3 891
	2006	2 154	687	1 467	4 835	1 451	3 385
Vergleichbares Landesrecht	2004	5 513	3 138	2 375	16 388	5 403	10 986
	2005	5 855	3 303	2 552	16 760	5 268	11 491
	2006	5 576	2 882	2 694	16 113	4 856	11 257
Ergänzungsschulen	2004	26	11	15	55	19	37
	2005	75	50	25	211	67	144
	2006	162	122	40	631	189	442
Gesundheits- und Pflegeberufe	2004	400	88	312	878	279	600
	2005	549	129	420	1 067	329	737
	2006	668	150	518	1 332	401	932
Verordnung nach § 2 Abs. 1a	2004	22	5	17	59	20	39
	2005	72	15	57	108	34	75
	2006	124	25	99	178	52	125

2 Geförderte und finanzieller Aufwand (Bewilligung) 2004, 2005 und 2006 nach Ländern, Fortbildungsstätten und Fortbildungszielen

Fortbildungsstätte ----- Fortbildungsziel	Berichts- jahr	Geförderte			Finanzieller Aufwand		
		insgesamt	Vollzeit	Teilzeit	zusammen	Zuschuss	Darlehen
		Anzahl			1 000 EUR		
Berlin							
Insgesamt	2004	2 460	742	1 718	7 093	2 253	4 840
	2005	2 465	794	1 671	7 191	2 181	5 010
	2006	2 356	780	1 576	7 185	2 065	5 120
Nach Fortbildungsstätten							
Öffentliche Schulen	2004	1 017	417	600	3 328	1 040	2 288
	2005	1 034	453	581	3 357	1 006	2 351
	2006	1 071	450	621	3 691	1 050	2 641
Private Schulen	2004	55	22	33	149	49	100
	2005	29	7	22	54	17	37
	2006	12	2	10	24	7	17
Lehrgang an öffentlichen Instituten	2004	918	244	674	2 539	812	1 727
	2005	871	270	601	2 514	763	1 751
	2006	826	290	536	2 669	771	1 898
Lehrgang an privaten Instituten	2004	395	59	336	979	319	660
	2005	410	64	346	1 097	341	756
	2006	298	38	260	592	174	418
Fernlehrgang an öffentlichen Instituten	2004	24	-	24	30	10	20
	2005	64	-	64	92	29	63
	2006	104	-	104	161	49	112
Fernlehrgang an privaten Instituten	2004	51	-	51	69	23	46
	2005	57	-	57	77	24	52
	2006	45	-	45	48	15	33
Auslandsfall (§ 5 Abs. 2)	2004	-	-	-	-	-	-
	2005	-	-	-	-	-	-
	2006	-	-	-	-	-	-
Nach Fortbildungszielen							
Berufsbildungsgesetz	2004	1 270	338	932	3 379	1 080	2 299
	2005	1 439	412	1 027	3 678	1 130	2 549
	2006	1 435	402	1 033	3 878	1 125	2 753
Handwerksordnung	2004	1 085	383	702	3 463	1 090	2 373
	2005	896	365	531	3 193	950	2 243
	2006	800	361	439	3 010	850	2 161
Vergleichbares Bundesrecht	2004	5	-	5	5	2	4
	2005	3	1	2	15	5	10
	2006	-	-	-	-	-	-
Vergleichbares Landesrecht	2004	18	9	9	54	18	36
	2005	12	4	8	33	11	22
	2006	13	1	12	22	7	15
Ergänzungsschulen	2004	28	6	22	56	18	38
	2005	21	6	15	60	18	42
	2006	14	4	10	35	11	24
Gesundheits- und Pflegeberufe	2004	49	4	45	111	36	74
	2005	90	5	85	208	66	143
	2006	94	12	82	240	73	167
Verordnung nach § 2 Abs. 1a	2004	5	2	3	25	9	16
	2005	4	1	3	3	1	2
	2006	-	-	-	-	-	-

2 Geförderte und finanzieller Aufwand (Bewilligung) 2004, 2005 und 2006 nach Ländern, Fortbildungsstätten und Fortbildungszielen

Fortbildungsstätte ----- Fortbildungsziel	Berichts- jahr	Geförderte			Finanzieller Aufwand		
		insgesamt	Vollzeit	Teilzeit	zusammen	Zuschuss	Darlehen
		Anzahl			1 000 EUR		
Brandenburg							
Insgesamt	2004	2 267	670	1 597	6 992	2 216	4 776
	2005	2 353	712	1 641	7 330	2 212	5 118
	2006	2 330	642	1 688	6 739	1 939	4 800
Nach Fortbildungsstätten							
Öffentliche Schulen	2004	906	395	511	3 390	1 066	2 324
	2005	984	431	553	3 532	1 054	2 477
	2006	1 042	394	648	3 470	987	2 483
Private Schulen	2004	116	34	82	383	115	268
	2005	122	32	90	366	109	256
	2006	112	20	92	279	79	200
Lehrgang an öffentlichen Instituten	2004	1 018	223	795	2 717	873	1 844
	2005	949	223	726	2 815	855	1 960
	2006	836	198	638	2 255	653	1 602
Lehrgang an privaten Instituten	2004	134	18	116	309	98	211
	2005	192	25	167	442	137	305
	2006	213	30	183	518	154	364
Fernlehrgang an öffentlichen Instituten	2004	22	-	22	43	14	29
	2005	26	1	25	56	18	39
	2006	35	-	35	69	21	48
Fernlehrgang an privaten Instituten	2004	71	-	71	149	49	100
	2005	80	-	80	118	38	80
	2006	92	-	92	148	45	103
Auslandsfall (§ 5 Abs. 2)	2004	-	-	-	-	-	-
	2005	-	-	-	-	-	-
	2006	-	-	-	-	-	-
Nach Fortbildungszielen							
Berufsbildungsgesetz	2004	782	142	640	2 041	651	1 390
	2005	824	167	657	2 090	643	1 447
	2006	795	151	644	1 902	562	1 341
Handwerksordnung	2004	1 385	492	893	4 583	1 456	3 127
	2005	1 418	519	899	4 927	1 475	3 452
	2006	1 418	473	945	4 494	1 277	3 217
Vergleichbares Bundesrecht	2004	21	5	16	75	24	51
	2005	25	3	22	60	19	41
	2006	19	4	15	33	10	23
Vergleichbares Landesrecht	2004	27	18	9	122	36	86
	2005	33	15	18	101	30	71
	2006	30	8	22	88	25	63
Ergänzungsschulen	2004	9	2	7	25	8	17
	2005	10	1	9	33	11	22
	2006	10	1	9	23	7	16
Gesundheits- und Pflegeberufe	2004	32	11	21	128	34	93
	2005	39	7	32	114	33	81
	2006	57	5	52	196	57	139
Verordnung nach § 2 Abs. 1a	2004	11	-	11	18	6	12
	2005	4	-	4	5	2	3
	2006	1	-	1	2	1	1

2 Geförderte und finanzieller Aufwand (Bewilligung) 2004, 2005 und 2006 nach Ländern, Fortbildungsstätten und Fortbildungszielen

Fortbildungsstätte ----- Fortbildungsziel	Berichts- jahr	Geförderte			Finanzieller Aufwand		
		insgesamt	Vollzeit	Teilzeit	zusammen	Zuschuss	Darlehen
		Anzahl			1 000 EUR		

Bremen

Insgesamt	2004	985	322	663	3 591	1 183	2 408
	2005	1 130	320	810	2 726	852	1 874
	2006	975	258	717	2 340	698	1 642

Nach Fortbildungsstätten

Öffentliche Schulen	2004	41	35	6	239	75	163
	2005	39	34	5	147	41	105
	2006	34	31	3	147	41	106
Private Schulen	2004	182	160	22	1 176	403	773
	2005	188	146	42	806	262	544
	2006	165	122	43	796	243	553
Lehrgang an öffentlichen Instituten	2004	298	62	236	895	287	607
	2005	299	55	244	611	183	427
	2006	214	38	176	352	102	250
Lehrgang an privaten Instituten	2004	425	64	361	1 172	382	790
	2005	546	84	462	1 116	349	767
	2006	484	66	418	971	288	683
Fernlehrgang an öffentlichen Instituten	2004	2	-	2	11	3	8
	2005	2	-	2	-	-	-
	2006	5	-	5	3	1	2
Fernlehrgang an privaten Instituten	2004	37	1	36	98	32	66
	2005	54	-	54	38	13	25
	2006	71	-	71	69	22	47
Auslandsfall (§ 5 Abs. 2)	2004	-	-	-	-	-	-
	2005	2	1	1	9	3	6
	2006	2	1	1	2	1	2

Nach Fortbildungszielen

Berufsbildungsgesetz	2004	413	49	364	1 097	360	737
	2005	438	36	402	601	190	411
	2006	371	45	326	618	183	435
Handwerksordnung	2004	238	72	166	683	219	464
	2005	270	89	181	764	230	534
	2006	235	64	171	585	168	417
Vergleichbares Bundesrecht	2004	5	5	-	44	12	31
	2005	10	7	3	60	15	44
	2006	11	5	6	32	10	22
Vergleichbares Landesrecht	2004	319	192	127	1 718	575	1 143
	2005	357	180	177	1 110	356	754
	2006	319	141	178	1 026	313	713
Ergänzungsschulen	2004	-	-	-	-	-	-
	2005	1	1	-	5	2	3
	2006	2	1	1	4	1	3
Gesundheits- und Pflegeberufe	2004	10	4	6	49	16	32
	2005	53	6	47	183	58	125
	2006	37	2	35	74	23	51
Verordnung nach § 2 Abs. 1a	2004	-	-	-	-	-	-
	2005	1	1	-	4	1	3
	2006	-	-	-	-	-	-

2 Geförderte und finanzieller Aufwand (Bewilligung) 2004, 2005 und 2006 nach Ländern, Fortbildungsstätten und Fortbildungszielen

Fortbildungsstätte ----- Fortbildungsziel	Berichts- jahr	Geförderte			Finanzieller Aufwand		
		insgesamt	Vollzeit	Teilzeit	zusammen	Zuschuss	Darlehen
		Anzahl			1 000 EUR		

Hamburg

Insgesamt	2004	1 982	908	1 074	8 575	2 826	5 749
	2005	1 758	941	817	7 644	2 395	5 249
	2006	1 728	869	859	7 097	2 122	4 975

Nach Fortbildungsstätten

Öffentliche Schulen	2004	457	450	7	2 210	734	1 476
	2005	473	471	2	2 187	686	1 501
	2006	430	428	2	1 868	567	1 301
Private Schulen	2004	-	-	-	-	-	-
	2005	-	-	-	-	-	-
	2006	13	4	9	47	14	33
Lehrgang an öffentlichen Instituten	2004	-	-	-	-	-	-
	2005	-	-	-	-	-	-
	2006	1	-	1	2	1	2
Lehrgang an privaten Instituten	2004	1 461	456	1 005	6 108	2 007	4 101
	2005	1 225	470	755	5 221	1 633	3 588
	2006	1 199	437	762	4 838	1 436	3 402
Fernlehrgang an öffentlichen Instituten	2004	1	1	-	4	1	3
	2005	-	-	-	-	-	-
	2006	4	-	4	16	5	11
Fernlehrgang an privaten Instituten	2004	63	1	62	254	84	170
	2005	60	-	60	236	75	160
	2006	81	-	81	325	99	226
Auslandsfall (§ 5 Abs. 2)	2004	-	-	-	-	-	-
	2005	-	-	-	-	-	-
	2006	-	-	-	-	-	-

Nach Fortbildungszielen

Berufsbildungsgesetz	2004	6	-	6	17	6	11
	2005	8	1	7	31	10	22
	2006	172	9	163	471	142	329
Handwerksordnung	2004	473	308	165	2 642	857	1 785
	2005	502	350	152	2 763	852	1 911
	2006	510	335	175	2 707	794	1 912
Vergleichbares Bundesrecht	2004	4	2	2	15	5	10
	2005	1	-	1	1	0	1
	2006	-	-	-	-	-	-
Vergleichbares Landesrecht	2004	1 475	594	881	5 804	1 926	3 878
	2005	1 233	587	646	4 781	1 511	3 270
	2006	1 025	519	506	3 821	1 156	2 665
Ergänzungsschulen	2004	-	-	-	-	-	-
	2005	-	-	-	-	-	-
	2006	-	-	-	-	-	-
Gesundheits- und Pflegeberufe	2004	24	4	20	97	32	65
	2005	14	3	11	68	22	46
	2006	21	6	15	98	30	68
Verordnung nach § 2 Abs. 1a	2004	-	-	-	-	-	-
	2005	-	-	-	-	-	-
	2006	-	-	-	-	-	-

2 Geförderte und finanzieller Aufwand (Bewilligung) 2004, 2005 und 2006 nach Ländern, Fortbildungsstätten und Fortbildungszielen

Fortbildungsstätte Fortbildungsziel	Berichts- jahr	Geförderte			Finanzieller Aufwand		
		insgesamt	Vollzeit	Teilzeit	zusammen	Zuschuss	Darlehen
		Anzahl			1 000 EUR		

Hessen

Insgesamt	2004	7 790	3 667	4 123	24 765	8 001	16 764
	2005	8 076	3 769	4 307	26 003	7 939	18 064
	2006	7 554	3 467	4 087	23 898	7 004	16 894

Nach Fortbildungsstätten

Öffentliche Schulen	2004	3 022	2 369	653	12 075	3 919	8 156
	2005	3 215	2 468	747	12 793	3 885	8 908
	2006	2 874	2 246	628	11 568	3 365	8 202
Private Schulen	2004	410	233	177	1 658	539	1 119
	2005	490	283	207	1 906	581	1 326
	2006	459	245	214	1 720	509	1 211
Lehrgang an öffentlichen Instituten	2004	2 845	860	1 985	7 718	2 464	5 254
	2005	2 624	798	1 826	7 558	2 300	5 259
	2006	2 371	771	1 600	6 728	1 960	4 768
Lehrgang an privaten Instituten	2004	1 187	205	982	2 836	921	1 914
	2005	1 324	219	1 105	3 166	988	2 177
	2006	1 370	205	1 165	3 236	973	2 263
Fernlehrgang an öffentlichen Instituten	2004	60	-	60	82	28	54
	2005	81	-	81	108	35	74
	2006	91	-	91	124	38	86
Fernlehrgang an privaten Instituten	2004	266	-	266	397	131	266
	2005	342	1	341	471	150	321
	2006	389	-	389	522	159	363
Auslandsfall (§ 5 Abs. 2)	2004	-	-	-	-	-	-
	2005	-	-	-	-	-	-
	2006	-	-	-	-	-	-

Nach Fortbildungszielen

Berufsbildungsgesetz	2004	3 170	440	2 730	5 990	1 971	4 019
	2005	3 024	377	2 647	5 568	1 754	3 814
	2006	2 744	256	2 488	4 679	1 410	3 268
Handwerksordnung	2004	2 205	1 305	900	8 932	2 855	6 077
	2005	2 297	1 283	1 014	9 971	3 021	6 950
	2006	2 209	1 280	929	8 819	2 570	6 249
Vergleichbares Bundesrecht	2004	161	95	66	527	162	365
	2005	213	115	98	671	206	465
	2006	282	173	109	899	262	637
Vergleichbares Landesrecht	2004	2 155	1 779	376	8 919	2 883	6 035
	2005	2 407	1 942	465	9 273	2 799	6 475
	2006	2 186	1 722	464	9 066	2 635	6 432
Ergänzungsschulen	2004	42	38	4	209	68	141
	2005	46	41	5	258	77	181
	2006	31	25	6	176	49	127
Gesundheits- und Pflegeberufe	2004	52	6	46	172	56	116
	2005	89	11	78	261	83	179
	2006	101	10	91	256	77	179
Verordnung nach § 2 Abs. 1a	2004	5	4	1	16	6	11
	2005	-	-	-	-	-	-
	2006	1	1	-	3	1	2

2 Geförderte und finanzieller Aufwand (Bewilligung) 2004, 2005 und 2006 nach Ländern, Fortbildungsstätten und Fortbildungszielen

Fortbildungsstätte ----- Fortbildungsziel	Berichts- jahr	Geförderte			Finanzieller Aufwand		
		insgesamt	Vollzeit	Teilzeit	zusammen	Zuschuss	Darlehen
		Anzahl			1 000 EUR		

Mecklenburg-Vorpommern

Insgesamt	2004	1 973	463	1 510	5 026	1 611	3 414
	2005	2 034	531	1 503	5 413	1 662	3 751
	2006	1 974	484	1 490	5 070	1 498	3 572

Nach Fortbildungsstätten

Öffentliche Schulen	2004	1 209	331	878	3 102	989	2 113
	2005	1 235	394	841	3 494	1 066	2 428
	2006	1 174	370	804	3 284	968	2 316
Private Schulen	2004	87	40	47	311	104	207
	2005	112	40	72	364	114	250
	2006	104	40	64	335	99	236
Lehrgang an öffentlichen Instituten	2004	567	85	482	1 413	453	961
	2005	543	90	453	1 308	403	905
	2006	543	67	476	1 183	350	832
Lehrgang an privaten Instituten	2004	65	7	58	127	42	86
	2005	84	7	77	161	51	110
	2006	90	7	83	182	55	128
Fernlehrgang an öffentlichen Instituten	2004	4	-	4	11	4	7
	2005	5	-	5	8	3	5
	2006	6	-	6	9	3	6
Fernlehrgang an privaten Instituten	2004	41	-	41	61	20	41
	2005	55	-	55	79	25	53
	2006	57	-	57	78	24	54
Auslandsfall (§ 5 Abs. 2)	2004	-	-	-	-	-	-
	2005	-	-	-	-	-	-
	2006	-	-	-	-	-	-

Nach Fortbildungszielen

Berufsbildungsgesetz	2004	472	122	350	1 136	363	773
	2005	562	155	407	1 413	437	976
	2006	572	161	411	1 412	420	992
Handwerksordnung	2004	1 359	277	1 082	3 409	1 093	2 316
	2005	1 335	300	1 035	3 545	1 087	2 458
	2006	1 243	243	1 000	3 132	922	2 210
Vergleichbares Bundesrecht	2004	52	27	25	202	64	138
	2005	47	35	12	169	51	118
	2006	57	37	20	190	56	134
Vergleichbares Landesrecht	2004	74	32	42	212	69	143
	2005	72	34	38	234	70	164
	2006	79	38	41	276	81	195
Ergänzungsschulen	2004	5	4	1	41	14	27
	2005	4	3	1	14	5	9
	2006	4	1	3	10	3	7
Gesundheits- und Pflegeberufe	2004	10	1	9	23	7	16
	2005	14	4	10	38	12	26
	2006	19	4	15	51	16	35
Verordnung nach § 2 Abs. 1a	2004	1	-	1	2	1	1
	2005	-	-	-	-	-	-
	2006	-	-	-	-	-	-

2 Geförderte und finanzieller Aufwand (Bewilligung) 2004, 2005 und 2006 nach Ländern, Fortbildungsstätten und Fortbildungszielen

Fortbildungsstätte ----- Fortbildungsziel	Berichts- jahr	Geförderte			Finanzieller Aufwand		
		insgesamt	Vollzeit	Teilzeit	zusammen	Zuschuss	Darlehen
		Anzahl			1 000 EUR		
Niedersachsen							
Insgesamt	2004	10 121	4 273	5 848	31 491	10 182	21 309
	2005	12 080	4 420	7 660	35 071	10 840	24 231
	2006	12 791	4 494	8 297	34 537	10 210	24 327
Nach Fortbildungsstätten							
Öffentliche Schulen	2004	1 785	1 543	242	7 284	2 369	4 915
	2005	1 809	1 543	266	7 375	2 262	5 113
	2006	1 956	1 733	223	7 471	2 178	5 294
Private Schulen	2004	1 544	721	823	5 093	1 651	3 441
	2005	1 995	809	1 186	6 190	1 924	4 266
	2006	2 238	862	1 376	6 465	1 912	4 553
Lehrgang an öffentlichen Instituten	2004	2 811	1 100	1 711	9 010	2 874	6 137
	2005	3 241	1 168	2 073	10 012	3 062	6 950
	2006	3 095	1 065	2 030	9 078	2 661	6 416
Lehrgang an privaten Instituten	2004	3 623	904	2 719	9 572	3 111	6 461
	2005	4 506	895	3 611	10 778	3 363	7 415
	2006	4 833	828	4 005	10 621	3 185	7 436
Fernlehrgang an öffentlichen Instituten	2004	46	2	44	84	28	56
	2005	45	5	40	79	25	54
	2006	44	3	41	71	22	49
Fernlehrgang an privaten Instituten	2004	309	2	307	436	144	292
	2005	483	-	483	637	204	434
	2006	624	3	621	829	252	577
Auslandsfall (§ 5 Abs. 2)	2004	3	1	2	12	4	8
	2005	1	-	1	0	0	0
	2006	1	-	1	2	0	1
Nach Fortbildungszielen							
Berufsbildungsgesetz	2004	4 014	1 300	2 714	10 512	3 450	7 062
	2005	4 813	1 174	3 639	10 763	3 372	7 391
	2006	5 633	1 222	4 411	11 639	3 478	8 161
Handwerksordnung	2004	3 538	1 852	1 686	13 454	4 252	9 202
	2005	3 964	1 993	1 971	15 232	4 631	10 601
	2006	3 800	1 891	1 909	13 740	4 012	9 728
Vergleichbares Bundesrecht	2004	278	82	196	721	238	483
	2005	443	120	323	1 040	329	711
	2006	572	152	420	1 385	412	973
Vergleichbares Landesrecht	2004	1 720	840	880	5 459	1 805	3 655
	2005	1 819	783	1 036	5 293	1 654	3 639
	2006	1 922	823	1 099	5 111	1 518	3 594
Ergänzungsschulen	2004	126	84	42	347	111	237
	2005	263	170	93	818	257	561
	2006	432	296	136	1 464	431	1 032
Gesundheits- und Pflegeberufe	2004	185	39	146	539	177	362
	2005	305	62	243	788	245	544
	2006	384	67	317	1 026	307	718
Verordnung nach § 2 Abs. 1a	2004	260	76	184	459	149	310
	2005	473	118	355	1 136	352	784
	2006	48	43	5	172	52	120

2 Geförderte und finanzieller Aufwand (Bewilligung) 2004, 2005 und 2006 nach Ländern, Fortbildungsstätten und Fortbildungszielen

Fortbildungsstätte ----- Fortbildungsziel	Berichts- jahr	Geförderte			Finanzieller Aufwand		
		insgesamt	Vollzeit	Teilzeit	zusammen	Zuschuss	Darlehen
		Anzahl			1 000 EUR		
Nordrhein-Westfalen							
Insgesamt	2004	19 083	8 264	10 819	68 218	21 876	46 342
	2005	21 659	8 770	12 889	72 839	22 290	50 549
	2006	20 861	8 313	12 548	65 991	19 291	46 700
Nach Fortbildungsstätten							
Öffentliche Schulen	2004	3 585	2 634	951	15 263	4 933	10 330
	2005	4 505	3 212	1 293	18 739	5 711	13 028
	2006	4 834	3 221	1 613	18 797	5 480	13 317
Private Schulen	2004	1 449	762	687	5 377	1 756	3 621
	2005	1 793	851	942	6 226	1 921	4 305
	2006	1 820	838	982	6 165	1 813	4 351
Lehrgang an öffentlichen Instituten	2004	8 987	3 764	5 223	34 296	10 864	23 432
	2005	10 028	3 921	6 107	36 118	10 987	25 130
	2006	9 483	3 658	5 825	31 670	9 210	22 459
Lehrgang an privaten Instituten	2004	4 487	1 099	3 388	12 285	3 992	8 292
	2005	4 597	783	3 814	10 711	3 337	7 374
	2006	3 974	593	3 381	8 262	2 453	5 809
Fernlehrgang an öffentlichen Instituten	2004	34	4	30	82	25	57
	2005	42	2	40	74	23	51
	2006	51	3	48	101	30	70
Fernlehrgang an privaten Instituten	2004	541	1	540	915	305	610
	2005	693	1	692	962	308	654
	2006	699	-	699	996	303	693
Auslandsfall (§ 5 Abs. 2)	2004	-	-	-	-	-	-
	2005	1	-	1	10	3	7
	2006	-	-	-	-	-	-
Nach Fortbildungszielen							
Berufsbildungsgesetz	2004	8 517	2 340	6 177	23 532	7 708	15 824
	2005	10 567	2 781	7 786	26 732	8 297	18 435
	2006	10 397	2 686	7 711	25 200	7 448	17 753
Handwerksordnung	2004	8 714	4 500	4 214	37 424	11 803	25 620
	2005	9 050	4 530	4 520	38 244	11 591	26 653
	2006	8 245	4 179	4 066	32 713	9 479	23 234
Vergleichbares Bundesrecht	2004	223	125	98	805	266	539
	2005	324	138	186	1 080	334	747
	2006	570	221	349	1 931	563	1 368
Vergleichbares Landesrecht	2004	1 623	1 296	327	6 434	2 091	4 342
	2005	1 714	1 321	393	6 780	2 067	4 713
	2006	1 649	1 227	422	6 145	1 801	4 345
Ergänzungsschulen	2004	-	-	-	-	-	-
	2005	-	-	-	-	-	-
	2006	-	-	-	-	-	-
Gesundheits- und Pflegeberufe	2004	6	3	3	23	7	16
	2005	4	-	4	2	1	1
	2006	-	-	-	-	-	-
Verordnung nach § 2 Abs. 1a	2004	-	-	-	-	-	-
	2005	-	-	-	-	-	-
	2006	-	-	-	-	-	-

2 Geförderte und finanzieller Aufwand (Bewilligung) 2004, 2005 und 2006 nach Ländern, Fortbildungsstätten und Fortbildungszielen

Fortbildungsstätte ----- Fortbildungsziel	Berichts- jahr	Geförderte			Finanzieller Aufwand		
		insgesamt	Vollzeit	Teilzeit	zusammen	Zuschuss	Darlehen
		Anzahl			1 000 EUR		

Rheinland-Pfalz

Insgesamt	2004	5 551	1 894	3 657	15 847	5 141	10 706
	2005	5 803	1 990	3 813	16 161	4 981	11 180
	2006	5 642	1 928	3 714	15 408	4 558	10 849

Nach Fortbildungsstätten

Öffentliche Schulen	2004	1 910	1 035	875	6 270	2 027	4 242
	2005	1 943	1 129	814	6 502	1 981	4 521
	2006	1 935	1 154	781	6 215	1 827	4 388
Private Schulen	2004	384	171	213	1 308	420	889
	2005	369	158	211	1 281	395	886
	2006	315	123	192	975	288	686
Lehrgang an öffentlichen Instituten	2004	2 196	562	1 634	5 958	1 932	4 026
	2005	2 478	593	1 885	6 340	1 959	4 381
	2006	2 444	557	1 887	6 273	1 860	4 413
Lehrgang an privaten Instituten	2004	879	126	753	2 006	660	1 345
	2005	820	110	710	1 753	553	1 200
	2006	746	94	652	1 639	489	1 150
Fernlehrgang an öffentlichen Instituten	2004	27	-	27	46	16	31
	2005	32	-	32	38	12	26
	2006	40	-	40	53	16	37
Fernlehrgang an privaten Instituten	2004	155	-	155	260	87	173
	2005	161	-	161	246	80	167
	2006	162	-	162	253	77	176
Auslandsfall (§ 5 Abs. 2)	2004	-	-	-	-	-	-
	2005	-	-	-	-	-	-
	2006	-	-	-	-	-	-

Nach Fortbildungszielen

Berufsbildungsgesetz	2004	2 326	458	1 868	4 965	1 640	3 325
	2005	2 424	476	1 948	5 026	1 577	3 449
	2006	2 395	459	1 936	4 895	1 466	3 430
Handwerksordnung	2004	2 408	1 106	1 302	8 490	2 724	5 766
	2005	2 600	1 180	1 420	8 869	2 699	6 170
	2006	2 498	1 130	1 368	8 368	2 445	5 923
Vergleichbares Bundesrecht	2004	120	39	81	334	105	229
	2005	116	43	73	337	104	234
	2006	107	37	70	335	98	237
Vergleichbares Landesrecht	2004	538	274	264	1 701	563	1 138
	2005	525	275	250	1 596	501	1 094
	2006	532	287	245	1 602	489	1 114
Ergänzungsschulen	2004	76	8	68	142	47	95
	2005	75	10	65	157	50	107
	2006	62	12	50	128	38	90
Gesundheits- und Pflegeberufe	2004	70	7	63	183	52	130
	2005	51	3	48	138	38	101
	2006	41	1	40	65	18	47
Verordnung nach § 2 Abs. 1a	2004	13	2	11	32	10	21
	2005	12	3	9	37	12	25
	2006	7	2	5	13	4	9

2 Geförderte und finanzieller Aufwand (Bewilligung) 2004, 2005 und 2006 nach Ländern, Fortbildungsstätten und Fortbildungszielen

Fortbildungsstätte ----- Fortbildungsziel	Berichts- jahr	Geförderte			Finanzieller Aufwand		
		insgesamt	Vollzeit	Teilzeit	zusammen	Zuschuss	Darlehen
		Anzahl			1 000 EUR		

Saarland

Insgesamt	2004	2 339	301	2 038	4 395	1 434	2 960
	2005	2 351	348	2 003	4 284	1 325	2 959
	2006	2 161	317	1 844	3 964	1 170	2 795

Nach Fortbildungsstätten

Öffentliche Schulen	2004	610	212	398	1 564	503	1 061
	2005	719	256	463	1 734	523	1 211
	2006	628	236	392	1 679	481	1 197
Private Schulen	2004	360	22	338	554	181	373
	2005	411	28	383	672	211	461
	2006	486	36	450	744	224	519
Lehrgang an öffentlichen Instituten	2004	420	45	375	750	246	504
	2005	409	37	372	666	207	459
	2006	376	25	351	561	169	392
Lehrgang an privaten Instituten	2004	906	22	884	1 464	483	980
	2005	759	26	733	1 125	356	769
	2006	613	20	593	902	271	631
Fernlehrgang an öffentlichen Instituten	2004	7	-	7	8	3	5
	2005	12	1	11	22	7	15
	2006	10	-	10	12	4	9
Fernlehrgang an privaten Instituten	2004	36	-	36	55	18	36
	2005	41	-	41	65	21	44
	2006	48	-	48	66	20	46
Auslandsfall (§ 5 Abs. 2)	2004	-	-	-	-	-	-
	2005	-	-	-	-	-	-
	2006	-	-	-	-	-	-

Nach Fortbildungszielen

Berufsbildungsgesetz	2004	806	90	716	1 509	499	1 011
	2005	853	90	763	1 517	475	1 042
	2006	896	80	816	1 480	441	1 040
Handwerksordnung	2004	551	152	399	1 335	430	905
	2005	601	193	408	1 393	421	973
	2006	534	189	345	1 386	400	986
Vergleichbares Bundesrecht	2004	245	15	230	420	137	283
	2005	223	21	202	383	119	264
	2006	145	13	132	259	77	182
Vergleichbares Landesrecht	2004	633	37	596	960	314	646
	2005	571	37	534	804	255	549
	2006	491	30	461	698	212	485
Ergänzungsschulen	2004	42	4	38	59	20	39
	2005	37	3	34	62	18	44
	2006	32	2	30	35	10	25
Gesundheits- und Pflegeberufe	2004	57	3	54	105	33	72
	2005	65	4	61	124	37	87
	2006	63	3	60	106	31	76
Verordnung nach § 2 Abs. 1a	2004	5	-	5	6	2	4
	2005	1	-	1	1	0	0
	2006	-	-	-	-	-	-

2 Geförderte und finanzieller Aufwand (Bewilligung) 2004, 2005 und 2006 nach Ländern, Fortbildungsstätten und Fortbildungszielen

Fortbildungsstätte ----- Fortbildungsziel	Berichts- jahr	Geförderte			Finanzieller Aufwand		
		insgesamt	Vollzeit	Teilzeit	zusammen	Zuschuss	Darlehen
		Anzahl			1 000 EUR		

Sachsen

Insgesamt	2004	6 554	2 236	4 318	19 454	5 999	13 455
	2005	6 763	2 400	4 363	20 149	5 965	14 184
	2006	6 378	2 266	4 112	17 852	5 043	12 809

Nach Fortbildungsstätten

Öffentliche Schulen	2004	2 444	1 121	1 323	8 253	2 518	5 735
	2005	2 206	1 212	994	8 369	2 451	5 918
	2006	2 053	1 182	871	7 091	1 982	5 109
Private Schulen	2004	837	527	310	3 623	1 079	2 545
	2005	909	582	327	3 919	1 103	2 816
	2006	846	550	296	3 718	1 003	2 716
Lehrgang an öffentlichen Instituten	2004	867	364	503	2 805	839	1 966
	2005	789	362	427	2 655	768	1 887
	2006	674	330	344	2 328	640	1 688
Lehrgang an privaten Instituten	2004	2 086	224	1 862	4 232	1 382	2 850
	2005	2 517	243	2 274	4 729	1 490	3 239
	2006	2 419	204	2 215	4 159	1 250	2 909
Fernlehrgang an öffentlichen Instituten	2004	3	-	3	3	1	2
	2005	3	-	3	2	1	1
	2006	5	-	5	7	2	5
Fernlehrgang an privaten Instituten	2004	317	-	317	538	179	358
	2005	338	-	338	464	148	316
	2006	381	-	381	550	168	382
Auslandsfall (§ 5 Abs. 2)	2004	-	-	-	-	-	-
	2005	1	1	-	10	3	7
	2006	-	-	-	-	-	-

Nach Fortbildungszielen

Berufsbildungsgesetz	2004	2 342	76	2 266	3 937	1 304	2 633
	2005	2 487	74	2 413	3 803	1 206	2 597
	2006	2 312	67	2 245	3 388	1 025	2 363
Handwerksordnung	2004	2 626	1 134	1 492	9 142	2 802	6 340
	2005	2 574	1 243	1 331	9 816	2 919	6 897
	2006	2 357	1 144	1 213	7 993	2 266	5 727
Vergleichbares Bundesrecht	2004	1 292	1 020	272	5 940	1 749	4 191
	2005	1 366	1 073	293	6 071	1 693	4 378
	2006	1 362	1 003	359	5 850	1 570	4 279
Vergleichbares Landesrecht	2004	258	5	253	379	126	254
	2005	306	10	296	433	139	295
	2006	323	49	274	580	170	411
Ergänzungsschulen	2004	1	-	1	1	0	1
	2005	-	-	-	-	-	-
	2006	3	3	-	12	4	9
Gesundheits- und Pflegeberufe	2004	35	1	34	55	18	36
	2005	30	-	30	26	8	18
	2006	21	-	21	29	9	20
Verordnung nach § 2 Abs. 1a	2004	-	-	-	-	-	-
	2005	-	-	-	-	-	-
	2006	-	-	-	-	-	-

2 Geförderte und finanzieller Aufwand (Bewilligung) 2004, 2005 und 2006 nach Ländern, Fortbildungsstätten und Fortbildungszielen

Fortbildungsstätte ----- Fortbildungsziel	Berichts- jahr	Geförderte			Finanzieller Aufwand		
		insgesamt	Vollzeit	Teilzeit	zusammen	Zuschuss	Darlehen
		Anzahl			1 000 EUR		

Sachsen-Anhalt

Insgesamt	2004	2 421	856	1 565	8 199	2 622	5 577
	2005	2 393	955	1 438	8 325	2 531	5 794
	2006	2 450	895	1 555	7 697	2 261	5 436

Nach Fortbildungsstätten

Öffentliche Schulen	2004	951	489	462	3 636	1 165	2 471
	2005	920	513	407	3 574	1 090	2 485
	2006	914	468	446	3 325	976	2 349
Private Schulen	2004	351	140	211	1 419	438	982
	2005	370	150	220	1 391	406	986
	2006	385	149	236	1 195	341	854
Lehrgang an öffentlichen Instituten	2004	730	190	540	2 042	662	1 379
	2005	718	245	473	2 425	744	1 682
	2006	747	243	504	2 337	693	1 643
Lehrgang an privaten Instituten	2004	244	33	211	785	255	529
	2005	214	41	173	571	177	394
	2006	226	32	194	518	153	365
Fernlehrgang an öffentlichen Instituten	2004	41	3	38	93	30	63
	2005	58	4	54	137	43	94
	2006	57	-	57	98	30	68
Fernlehrgang an privaten Instituten	2004	104	1	103	224	72	152
	2005	113	2	111	226	72	154
	2006	120	3	117	215	65	149
Auslandsfall (§ 5 Abs. 2)	2004	-	-	-	-	-	-
	2005	-	-	-	-	-	-
	2006	1	-	1	10	3	7

Nach Fortbildungszielen

Berufsbildungsgesetz	2004	848	295	553	2 946	947	1 999
	2005	851	323	528	2 557	780	1 777
	2006	911	319	592	2 609	769	1 840
Handwerksordnung	2004	1 194	465	729	4 207	1 349	2 859
	2005	1 199	521	678	4 757	1 453	3 304
	2006	1 204	481	723	4 260	1 254	3 006
Vergleichbares Bundesrecht	2004	78	19	59	195	64	132
	2005	63	18	45	174	52	122
	2006	96	26	70	227	68	159
Vergleichbares Landesrecht	2004	117	31	86	362	111	251
	2005	93	32	61	264	77	187
	2006	70	27	43	193	55	138
Ergänzungsschulen	2004	5	2	3	18	7	12
	2005	7	3	4	15	5	10
	2006	11	3	8	27	8	19
Gesundheits- und Pflegeberufe	2004	35	10	25	121	36	86
	2005	66	17	49	165	47	118
	2006	89	17	72	208	59	149
Verordnung nach § 2 Abs. 1a	2004	144	34	110	349	109	239
	2005	114	41	73	393	117	276
	2006	69	22	47	173	48	125

2 Geförderte und finanzieller Aufwand (Bewilligung) 2004, 2005 und 2006 nach Ländern, Fortbildungsstätten und Fortbildungszielen

Fortbildungsstätte ----- Fortbildungsziel	Berichts- jahr	Geförderte			Finanzieller Aufwand		
		insgesamt	Vollzeit	Teilzeit	zusammen	Zuschuss	Darlehen
		Anzahl			1 000 EUR		
Schleswig-Holstein							
Insgesamt	2004	5 225	1 427	3 798	9 774	2 364	7 410
	2005	5 244	1 467	3 777	11 062	2 028	9 033
	2006	4 713	1 386	3 327	12 318	3 656	8 662
Nach Fortbildungsstätten							
Öffentliche Schulen	2004	538	535	3	1 749	572	1 177
	2005	530	528	2	2 291	712	1 579
	2006	438	436	2	1 823	530	1 293
Private Schulen	2004	236	147	89	887	264	624
	2005	271	154	117	1 098	263	835
	2006	242	129	113	1 010	306	704
Lehrgang an öffentlichen Instituten	2004	4	4	-	9	3	6
	2005	1	1	-	0	0	0
	2006	2	2	-	6	2	4
Lehrgang an privaten Instituten	2004	4 124	741	3 383	6 800	1 439	5 361
	2005	4 084	784	3 300	7 331	996	6 335
	2006	3 596	819	2 777	9 002	2 669	6 332
Fernlehrgang an öffentlichen Instituten	2004	-	-	-	-	-	-
	2005	-	-	-	-	-	-
	2006	3	-	3	2	1	1
Fernlehrgang an privaten Instituten	2004	323	-	323	329	86	243
	2005	358	-	358	341	57	284
	2006	432	-	432	475	148	327
Auslandsfall (§ 5 Abs. 2)	2004	-	-	-	-	-	-
	2005	-	-	-	-	-	-
	2006	-	-	-	-	-	-
Nach Fortbildungszielen							
Berufsbildungsgesetz	2004	2 714	167	2 547	3 003	718	2 285
	2005	2 558	140	2 418	2 547	294	2 253
	2006	2 170	130	2 040	3 186	968	2 218
Handwerksordnung	2004	1 341	597	744	3 444	649	2 795
	2005	1 404	651	753	4 474	665	3 809
	2006	1 314	633	681	5 085	1 495	3 590
Vergleichbares Bundesrecht	2004	26	17	9	81	10	71
	2005	17	10	7	36	7	29
	2006	9	7	2	43	13	30
Vergleichbares Landesrecht	2004	1 096	629	467	3 117	954	2 163
	2005	1 231	655	576	3 950	1 053	2 897
	2006	1 192	613	579	3 956	1 166	2 791
Ergänzungsschulen	2004	1	1	-	7	2	4
	2005	1	-	1	0	-	0
	2006	8	1	7	15	5	10
Gesundheits- und Pflegeberufe	2004	47	16	31	122	30	93
	2005	33	11	22	54	9	45
	2006	20	2	18	33	10	23
Verordnung nach § 2 Abs. 1a	2004	-	-	-	-	-	-
	2005	-	-	-	-	-	-
	2006	-	-	-	-	-	-

2 Geförderte und finanzieller Aufwand (Bewilligung) 2004, 2005 und 2006 nach Ländern, Fortbildungsstätten und Fortbildungszielen

Fortbildungsstätte ----- Fortbildungsziel	Berichts- jahr	Geförderte			Finanzieller Aufwand		
		insgesamt	Vollzeit	Teilzeit	zusammen	Zuschuss	Darlehen
		Anzahl			1 000 EUR		

Thüringen

Insgesamt	2004	2 814	1 188	1 626	8 740	2 743	5 997
	2005	3 313	1 256	2 057	9 691	2 927	6 765
	2006	3 202	1 161	2 041	8 543	2 491	6 052

Nach Fortbildungsstätten

Öffentliche Schulen	2004	1 300	773	527	4 454	1 407	3 048
	2005	1 528	848	680	5 049	1 532	3 517
	2006	1 493	799	694	4 625	1 363	3 262
Private Schulen	2004	17	9	8	48	16	32
	2005	142	41	101	410	123	287
	2006	220	46	174	514	152	363
Lehrgang an öffentlichen Instituten	2004	1 077	389	688	3 404	1 048	2 356
	2005	1 202	359	843	3 542	1 053	2 489
	2006	1 108	312	796	2 892	822	2 070
Lehrgang an privaten Instituten	2004	310	17	293	649	212	437
	2005	269	8	261	438	138	300
	2006	183	4	179	240	72	168
Fernlehrgang an öffentlichen Instituten	2004	108	-	108	181	59	121
	2005	145	-	145	223	71	152
	2006	138	-	138	186	56	129
Fernlehrgang an privaten Instituten	2004	2	-	2	4	1	2
	2005	27	-	27	29	9	20
	2006	60	-	60	86	26	60
Auslandsfall (§ 5 Abs. 2)	2004	-	-	-	-	-	-
	2005	-	-	-	-	-	-
	2006	-	-	-	-	-	-

Nach Fortbildungszielen

Berufsbildungsgesetz	2004	1 720	763	957	5 142	1 635	3 507
	2005	2 126	862	1 264	5 979	1 823	4 156
	2006	2 133	804	1 329	5 474	1 616	3 858
Handwerksordnung	2004	1 087	420	667	3 568	1 101	2 467
	2005	1 182	393	789	3 694	1 099	2 595
	2006	1 062	356	706	3 045	869	2 176
Vergleichbares Bundesrecht	2004	2	2	-	13	3	10
	2005	2	1	1	14	3	11
	2006	2	1	1	9	2	7
Vergleichbares Landesrecht	2004	3	2	1	12	3	9
	2005	3	-	3	5	1	3
	2006	3	-	3	6	2	5
Ergänzungsschulen	2004	-	-	-	-	-	-
	2005	-	-	-	-	-	-
	2006	-	-	-	-	-	-
Gesundheits- und Pflegeberufe	2004	2	1	1	5	1	4
	2005	-	-	-	-	-	-
	2006	2	-	2	8	3	6
Verordnung nach § 2 Abs. 1a	2004	-	-	-	-	-	-
	2005	-	-	-	-	-	-
	2006	-	-	-	-	-	-

3 Geförderte, Voll- und Teilzeitfälle 2006 nach Geschlecht, Ländern und Fortbildungsstätten

Land	Geförderte			Vollzeitfälle			Teilzeitfälle		
	insgesamt	darunter weiblich		insgesamt	darunter weiblich		insgesamt	darunter weiblich	
	Anzahl	Anzahl	%	Anzahl	Anzahl	%	Anzahl	Anzahl	%

Insgesamt

Baden-Württemberg	23 442	6 540	27,9	7 732	1 389	18,0	15 710	5 151	32,8
Bayern	37 358	12 984	34,8	14 565	4 539	31,2	22 793	8 445	37,1
Berlin	2 356	957	40,6	780	199	25,5	1 576	758	48,1
Brandenburg	2 330	817	35,1	642	155	24,1	1 688	662	39,2
Bremen	975	294	30,2	258	62	24,0	717	232	32,4
Hamburg	1 728	737	42,7	869	331	38,1	859	406	47,3
Hessen	7 554	2 570	34,0	3 467	1 051	30,3	4 087	1 519	37,2
Mecklenburg-Vorpommern	1 974	707	35,8	484	128	26,4	1 490	579	38,9
Niedersachsen	12 791	4 170	32,6	4 494	1 261	28,1	8 297	2 909	35,1
Nordrhein-Westfalen	20 861	5 724	27,4	8 313	1 630	19,6	12 548	4 094	32,6
Rheinland-Pfalz	5 642	1 536	27,2	1 928	360	18,7	3 714	1 176	31,7
Saarland	2 161	586	27,1	317	54	17,0	1 844	532	28,9
Sachsen	6 378	2 226	34,9	2 266	558	24,6	4 112	1 668	40,6
Sachsen-Anhalt	2 450	760	31,0	895	251	28,0	1 555	509	32,7
Schleswig-Holstein	4 713	1 728	36,7	1 386	333	24,0	3 327	1 395	41,9
Thüringen	3 202	1 106	34,5	1 161	350	30,1	2 041	756	37,0
Deutschland ...	135 915	43 442	32,0	49 557	12 651	25,5	86 358	30 791	35,7

Nach Fortbildungsstätten

Öffentliche Schulen

Baden-Württemberg	6 800	1 147	16,9	5 192	685	13,2	1 608	462	28,7
Bayern	8 398	3 075	36,6	6 354	2 242	35,3	2 044	833	40,8
Berlin	1 071	408	38,1	450	109	24,2	621	299	48,1
Brandenburg	1 042	305	29,3	394	82	20,8	648	223	34,4
Bremen	34	8	23,5	31	6	19,4	3	2	66,7
Hamburg	430	181	42,1	428	180	42,1	2	1	50,0
Hessen	2 874	938	32,6	2 246	691	30,8	628	247	39,3
Mecklenburg-Vorpommern	1 174	384	32,7	370	95	25,7	804	289	35,9
Niedersachsen	1 956	661	33,8	1 733	554	32,0	223	107	48,0
Nordrhein-Westfalen	4 834	1 213	25,1	3 221	678	21,0	1 613	535	33,2
Rheinland-Pfalz	1 935	429	22,2	1 154	201	17,4	781	228	29,2
Saarland	628	148	23,6	236	30	12,7	392	118	30,1
Sachsen	2 053	399	19,4	1 182	203	17,2	871	196	22,5
Sachsen-Anhalt	914	263	28,8	468	123	26,3	446	140	31,4
Schleswig-Holstein	438	134	30,6	436	133	30,5	2	1	50,0
Thüringen	1 493	632	42,3	799	277	34,7	694	355	51,2
Deutschland ...	36 074	10 325	28,6	24 694	6 289	25,5	11 380	4 036	35,5

Private Schulen

Baden-Württemberg	1 060	482	45,5	532	222	41,7	528	260	49,2
Bayern	4 706	2 217	47,1	2 549	1 248	49,0	2 157	969	44,9
Berlin	12	6	50,0	2	-	-	10	6	60,0
Brandenburg	112	64	57,1	20	13	65,0	92	51	55,4
Bremen	165	45	27,3	122	28	23,0	43	17	39,5
Hamburg	13	8	61,5	4	2	50,0	9	6	66,7
Hessen	459	172	37,5	245	88	35,9	214	84	39,3
Mecklenburg-Vorpommern	104	45	43,3	40	14	35,0	64	31	48,4
Niedersachsen	2 238	936	41,8	862	316	36,7	1 376	620	45,1
Nordrhein-Westfalen	1 820	581	31,9	838	215	25,7	982	366	37,3
Rheinland-Pfalz	315	111	35,2	123	37	30,1	192	74	38,5
Saarland	486	154	31,7	36	11	30,6	450	143	31,8
Sachsen	846	436	51,5	550	276	50,2	296	160	54,1
Sachsen-Anhalt	385	177	46,0	149	71	47,7	236	106	44,9
Schleswig-Holstein	242	47	19,4	129	29	22,5	113	18	15,9
Thüringen	220	102	46,4	46	22	47,8	174	80	46,0
Deutschland ...	13 183	5 583	42,3	6 247	2 592	41,5	6 936	2 991	43,1

3 Geförderte, Voll- und Teilzeitfälle 2006 nach Geschlecht, Ländern und Fortbildungsstätten

Land	Geförderte			Vollzeitfälle			Teilzeitfälle		
	insgesamt	darunter weiblich		insgesamt	darunter weiblich		insgesamt	darunter weiblich	
	Anzahl	Anzahl	%	Anzahl	Anzahl	%	Anzahl	Anzahl	%

Lehrgang an öffentlichen Instituten

Baden-Württemberg	7 805	2 346	30,1	1 232	220	17,9	6 573	2 126	32,3
Bayern	15 846	4 805	30,3	4 696	753	16,0	11 150	4 052	36,3
Berlin	826	273	33,1	290	71	24,5	536	202	37,7
Brandenburg	836	292	34,9	198	50	25,3	638	242	37,9
Bremen	214	37	17,3	38	7	18,4	176	30	17,0
Hamburg	1	-	-	-	-	-	1	-	-
Hessen	2 371	722	30,5	771	185	24,0	1 600	537	33,6
Mecklenburg-Vorpommern	543	200	36,8	67	15	22,4	476	185	38,9
Niedersachsen	3 095	672	21,7	1 065	159	14,9	2 030	513	25,3
Nordrhein-Westfalen	9 483	2 038	21,5	3 658	568	15,5	5 825	1 470	25,2
Rheinland-Pfalz	2 444	655	26,8	557	93	16,7	1 887	562	29,8
Saarland	376	100	26,6	25	5	20,0	351	95	27,1
Sachsen	674	131	19,4	330	35	10,6	344	96	27,9
Sachsen-Anhalt	747	193	25,8	243	47	19,3	504	146	29,0
Schleswig-Holstein	2	-	-	2	-	-	-	-	-
Thüringen	1 108	247	22,3	312	50	16,0	796	197	24,7
Deutschland ...	46 371	12 711	27,4	13 484	2 258	16,7	32 887	10 453	31,8

Lehrgang an privaten Instituten

Baden-Württemberg	6 546	2 318	35,4	774	261	33,7	5 772	2 057	35,6
Bayern	4 956	2 267	45,7	951	289	30,4	4 005	1 978	49,4
Berlin	298	185	62,1	38	19	50,0	260	166	63,8
Brandenburg	213	91	42,7	30	10	33,3	183	81	44,3
Bremen	484	188	38,8	66	21	31,8	418	167	40,0
Hamburg	1 199	519	43,3	437	149	34,1	762	370	48,6
Hessen	1 370	577	42,1	205	87	42,4	1 165	490	42,1
Mecklenburg-Vorpommern	90	54	60,0	7	4	57,1	83	50	60,2
Niedersachsen	4 833	1 715	35,5	828	230	27,8	4 005	1 485	37,1
Nordrhein-Westfalen	3 974	1 684	42,4	593	168	28,3	3 381	1 516	44,8
Rheinland-Pfalz	746	286	38,3	94	29	30,9	652	257	39,4
Saarland	613	171	27,9	20	8	40,0	593	163	27,5
Sachsen	2 419	1 163	48,1	204	44	21,6	2 215	1 119	50,5
Sachsen-Anhalt	226	84	37,2	32	10	31,3	194	74	38,1
Schleswig-Holstein	3 596	1 434	39,9	819	171	20,9	2 777	1 263	45,5
Thüringen	183	80	43,7	4	1	25,0	179	79	44,1
Deutschland ...	31 746	12 816	40,4	5 102	1 501	29,4	26 644	11 315	42,5

Fernlehrgang an öffentlichen Instituten

Baden-Württemberg	157	41	26,1	-	-	-	157	41	26,1
Bayern	426	116	27,2	6	4	66,7	420	112	26,7
Berlin	104	61	58,7	-	-	-	104	61	58,7
Brandenburg	35	18	51,4	-	-	-	35	18	51,4
Bremen	5	3	60,0	-	-	-	5	3	60,0
Hamburg	4	1	25,0	-	-	-	4	1	25,0
Hessen	91	36	39,6	-	-	-	91	36	39,6
Mecklenburg-Vorpommern	6	1	16,7	-	-	-	6	1	16,7
Niedersachsen	44	11	25,0	3	1	33,3	41	10	24,4
Nordrhein-Westfalen	51	17	33,3	3	1	33,3	48	16	33,3
Rheinland-Pfalz	40	13	32,5	-	-	-	40	13	32,5
Saarland	10	2	20	-	-	-	10	2	20
Sachsen	5	3	60,0	-	-	-	5	3	60,0
Sachsen-Anhalt	57	19	33,3	-	-	-	57	19	33,3
Schleswig-Holstein	3	3	100,0	-	-	-	3	3	100,0
Thüringen	138	30	21,7	-	-	-	138	30	21,7
Deutschland ...	1 176	375	31,9	12	6	50,0	1 164	369	31,7

3 Geförderte, Voll- und Teilzeitfälle 2006 nach Geschlecht, Ländern und Fortbildungsstätten

Land	Geförderte			Vollzeitfälle			Teilzeitfälle		
	insgesamt	darunter weiblich		insgesamt	darunter weiblich		insgesamt	darunter weiblich	
	Anzahl	Anzahl	%	Anzahl	Anzahl	%	Anzahl	Anzahl	%

Fernlehrgang an privaten Instituten

Baden-Württemberg	1 074	206	19,2	2	1	50,0	1 072	205	19,1
Bayern	2 997	499	16,6	9	3	33,3	2 988	496	16,6
Berlin	45	24	53,3	-	-	-	45	24	53,3
Brandenburg	92	47	51,1	-	-	-	92	47	51,1
Bremen	71	12	16,9	-	-	-	71	12	16,9
Hamburg	81	28	34,6	-	-	-	81	28	34,6
Hessen	389	125	32,1	-	-	-	389	125	32,1
Mecklenburg-Vorpommern	57	23	40,4	-	-	-	57	23	40,4
Niedersachsen	624	175	28,0	3	1	33,3	621	174	28,0
Nordrhein-Westfalen	699	191	27,3	-	-	-	699	191	27,3
Rheinland-Pfalz	162	42	25,9	-	-	-	162	42	25,9
Saarland	48	11	22,9	-	-	-	48	11	22,9
Sachsen	381	94	24,7	-	-	-	381	94	24,7
Sachsen-Anhalt	120	24	20,0	3	-	-	117	24	20,5
Schleswig-Holstein	432	110	25,5	-	-	-	432	110	25,5
Thüringen	60	15	25,0	-	-	-	60	15	25,0
Deutschland ...	7 332	1 626	22,2	17	5	29,4	7 315	1 621	22,2

Auslandsfall (§ 5 Abs. 2)

Baden-Württemberg	-	-	-	-	-	-	-	-	-
Bayern	29	5	17,2	-	-	-	29	5	17,2
Berlin	-	-	-	-	-	-	-	-	-
Brandenburg	-	-	-	-	-	-	-	-	-
Bremen	2	1	50,0	1	-	-	1	1	100,0
Hamburg	-	-	-	-	-	-	-	-	-
Hessen	-	-	-	-	-	-	-	-	-
Mecklenburg-Vorpommern	-	-	-	-	-	-	-	-	-
Niedersachsen	1	-	-	-	-	-	1	-	-
Nordrhein-Westfalen	-	-	-	-	-	-	-	-	-
Rheinland-Pfalz	-	-	-	-	-	-	-	-	-
Saarland	-	-	-	-	-	-	-	-	-
Sachsen	-	-	-	-	-	-	-	-	-
Sachsen-Anhalt	1	-	-	-	-	-	1	-	-
Schleswig-Holstein	-	-	-	-	-	-	-	-	-
Thüringen	-	-	-	-	-	-	-	-	-
Deutschland ...	33	6	18,2	1	-	-	32	6	18,8

4 Geförderte 2006 nach Ländern, Gesamteinkommen und Geschlecht

Vollzeitfälle

Anzahl

Land	Insgesamt	Darunter mit Einkommen von ... bis unter ... EUR im Jahr											Ohne Einkommen
		unter 5 000	5 000 - 10 000	10 000 - 15 000	15 000 - 20 000	20 000 - 25 000	25 000 - 30 000	30 000 - 35 000	35 000 - 40 000	40 000 - 45 000	45 000 - 50 000	50 000 und mehr	

Insgesamt

Baden-Württemberg	7 732	1 238	63	53	56	50	69	30	22	10	4	12	6 125
Bayern	14 565	1 743	89	62	87	83	69	29	20	10	5	9	12 359
Berlin	780	51	10	11	7	11	4	10	-	1	1	-	674
Brandenburg	642	54	12	10	12	8	8	1	1	1	2	1	532
Bremen	258	43	6	3	2	-	2	-	2	-	-	1	199
Hamburg	869	47	11	8	8	7	1	4	1	1	-	-	781
Hessen	3 467	469	36	25	34	23	29	22	7	2	2	8	2 810
Mecklenburg-Vorpommern	484	39	1	6	9	7	3	3	4	1	1	-	410
Niedersachsen	4 494	349	20	28	43	30	26	23	11	9	2	3	3 950
Nordrhein-Westfalen	8 313	674	97	59	79	76	53	46	15	17	10	13	7 174
Rheinland-Pfalz	1 928	231	13	20	30	12	13	11	5	4	1	2	1 586
Saarland	317	37	5	-	3	1	3	3	-	1	-	2	262
Sachsen	2 266	324	45	40	37	26	27	7	8	3	3	3	1 743
Sachsen-Anhalt	895	72	8	15	9	14	14	6	2	4	-	-	751
Schleswig-Holstein	1 386	22	-	8	14	6	5	1	-	-	-	1	1 329
Thüringen	1 161	85	8	12	14	8	8	5	1	1	-	-	1 019
Deutschland ...	49 557	5 478	424	360	444	362	334	201	99	65	31	55	41 704

Männlich

Baden-Württemberg	6 343	1 036	56	46	50	43	49	17	9	3	1	-	5 033
Bayern	10 026	1 303	75	52	65	56	46	10	7	4	2	2	8 404
Berlin	581	32	6	8	5	10	3	8	-	1	1	-	507
Brandenburg	487	43	11	9	6	2	4	1	1	-	1	-	409
Bremen	196	26	4	2	2	-	2	-	2	-	-	-	158
Hamburg	538	26	7	7	7	4	1	2	-	1	-	-	483
Hessen	2 416	313	30	16	20	12	16	10	1	-	1	3	1 994
Mecklenburg-Vorpommern	356	29	1	6	6	4	-	2	2	-	1	-	305
Niedersachsen	3 233	251	19	21	29	15	11	11	4	3	1	1	2 867
Nordrhein-Westfalen	6 683	521	83	51	66	58	38	26	6	7	3	1	5 823
Rheinland-Pfalz	1 568	182	11	17	24	11	7	7	1	1	-	1	1 306
Saarland	263	33	4	-	2	1	2	2	-	1	-	-	218
Sachsen	1 708	257	35	29	16	19	6	4	2	2	-	-	1 338
Sachsen-Anhalt	644	58	7	12	3	12	7	5	-	2	-	-	538
Schleswig-Holstein	1 053	16	-	5	9	2	2	-	-	-	-	-	1 019
Thüringen	811	67	7	10	4	3	3	2	-	1	-	-	714
Deutschland ...	36 906	4 193	356	291	314	252	197	107	35	26	11	8	31 116

Weiblich

Baden-Württemberg	1 389	202	7	7	6	7	20	13	13	7	3	12	1 092
Bayern	4 539	440	14	10	22	27	23	19	13	6	3	7	3 955
Berlin	199	19	4	3	2	1	1	2	-	-	-	-	167
Brandenburg	155	11	1	1	6	6	4	-	-	1	1	1	123
Bremen	62	17	2	1	-	-	-	-	-	-	-	1	41
Hamburg	331	21	4	1	1	3	-	2	1	-	-	-	298
Hessen	1 051	156	6	9	14	11	13	12	6	2	1	5	816
Mecklenburg-Vorpommern	128	10	-	-	3	3	3	1	2	1	-	-	105
Niedersachsen	1 261	98	1	7	14	15	15	12	7	6	1	2	1 083
Nordrhein-Westfalen	1 630	153	14	8	13	18	15	20	9	10	7	12	1 351
Rheinland-Pfalz	360	49	2	3	6	1	6	4	4	3	1	1	280
Saarland	54	4	1	-	1	-	1	1	-	-	-	2	44
Sachsen	558	67	10	11	21	7	21	3	6	1	3	3	405
Sachsen-Anhalt	251	14	1	3	6	2	7	1	2	2	-	-	213
Schleswig-Holstein	333	6	-	3	5	4	3	1	-	-	-	1	310
Thüringen	350	18	1	2	10	5	5	3	1	-	-	-	305
Deutschland ...	12 651	1 285	68	69	130	110	137	94	64	39	20	47	10 588

5 Geförderte und durchschnittlicher monatlicher Förderungsbetrag (Bewilligung) 2006 nach Ländern und Fortbildungsstätten

Land	Geförderte durchschnittlicher Monatsbestand			Durchschnittlicher Förderungsbetrag pro Person			
	Zuschuss zum Unterhalt	Kinderbetreuungs- zuschuss	Unterhalt Darlehen	insgesamt	Zuschuss zum Unterhalt	Kinderbetreuungs- zuschuss	Unterhalt Darlehen
	Anzahl			EUR pro Monat			
I n s g e s a m t							
Baden-Württemberg	3 819	10	3 867	710	168	134	408
Bayern	6 947	57	7 009	669	163	117	388
Berlin	387	8	392	727	185	63	479
Brandenburg	259	4	263	707	178	58	471
Bremen	127	3	128	759	187	116	456
Hamburg	433	8	436	680	183	56	441
Hessen	1 739	15	1 755	697	169	108	420
Mecklenburg-Vorpommern	254	4	258	725	175	111	439
Niedersachsen	1 991	8	2 005	718	173	118	427
Nordrhein-Westfalen	4 002	20	4 040	694	172	95	428
Rheinland-Pfalz	913	3	923	681	170	99	413
Saarland	151	1	152	707	169	113	425
Sachsen	1 055	24	1 065	738	170	98	470
Sachsen-Anhalt	417	12	421	745	173	125	447
Schleswig-Holstein	693	10	696	725	179	104	443
Thüringen	612	9	613	656	170	66	421
Deutschland ...	23 799	196	24 023	689	169	104	416
Nach Fortbildungsstätten							
Öffentliche Schulen							
Baden-Württemberg	2 829	6	2 855	704	167	135	402
Bayern	3 635	14	3 661	672	164	125	383
Berlin	224	7	228	734	185	66	484
Brandenburg	167	2	169	713	181	70	462
Bremen	17	-	17	634	175	-	459
Hamburg	253	5	254	657	182	55	421
Hessen	1 298	8	1 308	690	167	110	413
Mecklenburg-Vorpommern	202	3	204	719	174	111	434
Niedersachsen	955	3	960	714	171	127	416
Nordrhein-Westfalen	1 829	11	1 842	667	171	78	418
Rheinland-Pfalz	595	2	600	683	169	109	405
Saarland	118	1	118	706	168	113	425
Sachsen	545	9	550	720	171	90	459
Sachsen-Anhalt	231	7	233	728	171	123	434
Schleswig-Holstein	249	2	249	717	175	113	428
Thüringen	477	7	477	651	168	72	411
Deutschland ...	13 624	88	13 724	675	168	99	408
Private Schulen							
Baden-Württemberg	254	1	257	707	174	113	420
Bayern	1 501	9	1 514	652	162	113	378
Berlin	1	-	1	729	180	-	548
Brandenburg	9	-	9	728	172	-	556
Bremen	67	1	67	703	189	87	428
Hamburg	2	-	2	508	156	-	353
Hessen	117	2	117	673	171	85	417
Mecklenburg-Vorpommern	19	1	20	745	182	113	450
Niedersachsen	342	2	345	726	173	123	431
Nordrhein-Westfalen	404	2	409	679	173	82	425
Rheinland-Pfalz	60	-	61	601	174	-	427
Saarland	14	-	14	609	176	-	433
Sachsen	341	15	343	767	169	102	496
Sachsen-Anhalt	75	3	76	791	177	125	490
Schleswig-Holstein	78	-	78	607	182	-	425
Thüringen	18	1	18	646	176	12	458
Deutschland ...	3 303	35	3 334	684	168	103	413

5 Geförderte und durchschnittlicher monatlicher Förderungsbetrag (Bewilligung) 2006 nach Ländern und Fortbildungsstätten

Land	Geförderte durchschnittlicher Monatsbestand			Durchschnittlicher Förderungsbetrag pro Person			
	Zuschuss zum Unterhalt	Kinderbetreuungs- zuschuss	Unterhalt Darlehen	insgesamt	Zuschuss zum Unterhalt	Kinderbetreuungs- zuschuss	Unterhalt Darlehen
	Anzahl			EUR pro Monat			
Lehrgang an öffentlichen Instituten							
Baden-Württemberg	472	1	483	674	168	87	420
Bayern	1 488	21	1 506	677	164	106	407
Berlin	146	1	147	702	187	43	473
Brandenburg	73	2	75	704	174	45	484
Bremen	14	-	14	727	197	-	530
Hamburg	-	-	-	-	-	-	-
Hessen	257	3	261	750	175	123	452
Mecklenburg-Vorpommern	30	-	32	631	177	-	454
Niedersachsen	416	1	417	778	176	160	443
Nordrhein-Westfalen	1 549	5	1 567	741	173	132	436
Rheinland-Pfalz	223	1	227	668	170	78	420
Saarland	11	-	11	564	173	-	392
Sachsen	105	1	106	746	169	113	464
Sachsen-Anhalt	99	2	100	747	175	131	442
Schleswig-Holstein	1	-	1	522	162	-	360
Thüringen	116	1	116	708	174	82	453
Deutschland ...	4 998	38	5 060	708	170	108	430
Lehrgang an privaten Instituten							
Baden-Württemberg	263	2	271	771	173	159	439
Bayern	317	11	322	701	167	124	410
Berlin	16	1	17	687	177	48	462
Brandenburg	10	-	10	619	163	-	455
Bremen	29	1	30	805	184	139	483
Hamburg	178	3	180	715	184	58	472
Hessen	68	1	69	711	177	90	443
Mecklenburg-Vorpommern	2	-	2	727	183	-	544
Niedersachsen	276	3	280	698	178	87	434
Nordrhein-Westfalen	219	1	222	736	173	113	450
Rheinland-Pfalz	35	-	35	639	172	-	467
Saarland	9	-	9	616	166	-	450
Sachsen	64	1	66	722	171	113	438
Sachsen-Anhalt	12	-	12	660	171	-	489
Schleswig-Holstein	365	8	367	743	180	106	457
Thüringen	1	-	1	696	170	-	526
Deutschland ...	1 865	31	1 895	729	175	111	443
Fernlehrgang an öffentlichen Instituten							
Baden-Württemberg	-	-	-	-	-	-	-
Bayern	1	1	1	579	153	78	349
Berlin	-	-	-	-	-	-	-
Brandenburg	-	-	-	-	-	-	-
Bremen	-	-	-	-	-	-	-
Hamburg	-	-	-	-	-	-	-
Hessen	-	-	-	-	-	-	-
Mecklenburg-Vorpommern	-	-	-	-	-	-	-
Niedersachsen	1	-	1	526	164	-	363
Nordrhein-Westfalen	1	-	1	717	195	-	522
Rheinland-Pfalz	-	-	-	-	-	-	-
Saarland	-	-	-	-	-	-	-
Sachsen	-	-	-	-	-	-	-
Sachsen-Anhalt	-	-	-	-	-	-	-
Schleswig-Holstein	-	-	-	-	-	-	-
Thüringen	-	-	-	-	-	-	-
Deutschland ...	3	1	3	662	171	78	413

5 Geförderte und durchschnittlicher monatlicher Förderungsbetrag (Bewilligung) 2006 nach Ländern und Fortbildungsstätten

Land	Geförderte durchschnittlicher Monatsbestand			Durchschnittlicher Förderungsbetrag pro Person			
	Zuschuss zum Unterhalt	Kinderbetreuungs- zuschuss	Unterhalt Darlehen	insgesamt	Zuschuss zum Unterhalt	Kinderbetreuungs- zuschuss	Unterhalt Darlehen
	Anzahl			EUR pro Monat			

Fernlehrgang an privaten Instituten

Baden-Württemberg	1	-	1	614	202	-	412
Bayern	5	1	5	807	167	273	367
Berlin	-	-	-	-	-	-	-
Brandenburg	-	-	-	-	-	-	-
Bremen	-	1	-	118	-	118	-
Hamburg	-	-	-	-	-	-	-
Hessen	-	-	-	-	-	-	-
Mecklenburg-Vorpommern	-	-	-	-	-	-	-
Niedersachsen	1	-	1	778	188	-	590
Nordrhein-Westfalen	-	-	-	-	-	-	-
Rheinland-Pfalz	-	-	-	-	-	-	-
Saarland	-	-	-	-	-	-	-
Sachsen	-	-	-	-	-	-	-
Sachsen-Anhalt	1	-	1	528	169	-	359
Schleswig-Holstein	-	1	-	64	-	64	-
Thüringen	-	-	-	-	-	-	-
Deutschland ...	7	3	7	728	176	152	400

Auslandsfall (§ 5 Abs. 2)

Baden-Württemberg	-	-	-	-	-	-	-
Bayern	-	-	-	-	-	-	-
Berlin	-	-	-	-	-	-	-
Brandenburg	-	-	-	-	-	-	-
Bremen	1	-	1	614	202	-	412
Hamburg	-	-	-	-	-	-	-
Hessen	-	-	-	-	-	-	-
Mecklenburg-Vorpommern	-	-	-	-	-	-	-
Niedersachsen	-	-	-	-	-	-	-
Nordrhein-Westfalen	-	-	-	-	-	-	-
Rheinland-Pfalz	-	-	-	-	-	-	-
Saarland	-	-	-	-	-	-	-
Sachsen	-	-	-	-	-	-	-
Sachsen-Anhalt	-	-	-	-	-	-	-
Schleswig-Holstein	-	-	-	-	-	-	-
Thüringen	-	-	-	-	-	-	-
Deutschland ...	1	-	1	614	202	-	412

**5a Geförderte und durchschnittlicher monatlicher Förderungsbetrag 2006, darunter in Anspruch genommene Darlehen,
nach Ländern und Fortbildungsstätten**

Land	Geförderte durchschnittlicher Monatsbestand			Durchschnittlicher Förderungsbetrag pro Person			
	Zuschuss zum Unterhalt	Kinderbetreuungs- zuschuss	Unterhalt Darlehen	insgesamt	Zuschuss zum Unterhalt	Kinderbetreuungs- zuschuss	Unterhalt Darlehen
	Anzahl			EUR pro Monat			
I n s g e s a m t							
Baden-Württemberg	3 819	10	2 527	718	168	134	416
Bayern	6 947	57	6 570	669	163	117	389
Berlin	387	8	289	733	185	63	485
Brandenburg	259	4	173	726	178	58	490
Bremen	127	3	104	753	187	116	450
Hamburg	433	8	328	693	183	56	454
Hessen	1 739	15	1 151	711	169	108	434
Mecklenburg-Vorpommern	254	4	166	740	175	111	454
Niedersachsen	1 991	8	1 333	726	173	118	435
Nordrhein-Westfalen	4 002	20	2 793	702	172	95	435
Rheinland-Pfalz	913	3	526	689	170	99	420
Saarland	151	1	112	703	169	113	421
Sachsen	1 055	24	702	752	170	98	484
Sachsen-Anhalt	417	12	270	762	173	125	464
Schleswig-Holstein	693	10	618	736	179	104	453
Thüringen	612	9	410	667	170	66	431
Deutschland ...	23 799	196	18 070	693	169	104	420
Nach Fortbildungsstätten							
Öffentliche Schulen							
Baden-Württemberg	2 829	6	1 892	712	167	135	410
Bayern	3 635	14	3 454	671	164	125	382
Berlin	224	7	166	751	185	66	500
Brandenburg	167	2	114	730	181	70	479
Bremen	17	-	13	636	175	-	461
Hamburg	253	5	191	665	182	55	428
Hessen	1 298	8	854	705	167	110	428
Mecklenburg-Vorpommern	202	3	125	740	174	111	455
Niedersachsen	955	3	622	725	171	127	427
Nordrhein-Westfalen	1 829	11	1 310	675	171	78	426
Rheinland-Pfalz	595	2	335	694	169	109	416
Saarland	118	1	87	704	168	113	423
Sachsen	545	9	348	730	171	90	469
Sachsen-Anhalt	231	7	149	738	171	123	444
Schleswig-Holstein	249	2	215	730	175	113	442
Thüringen	477	7	316	661	168	72	421
Deutschland ...	13 624	88	10 191	679	168	99	412
Private Schulen							
Baden-Württemberg	254	1	176	717	174	113	430
Bayern	1 501	9	1 439	652	162	113	377
Berlin	1	-	1	919	180	-	739
Brandenburg	9	-	8	766	172	-	594
Bremen	67	1	59	701	189	87	425
Hamburg	2	-	1	453	156	-	297
Hessen	117	2	78	672	171	85	416
Mecklenburg-Vorpommern	19	1	16	727	182	113	432
Niedersachsen	342	2	236	734	173	123	438
Nordrhein-Westfalen	404	2	290	691	173	82	436
Rheinland-Pfalz	60	-	37	605	174	-	431
Saarland	14	-	11	584	176	-	408
Sachsen	341	15	250	781	169	102	510
Sachsen-Anhalt	75	3	49	836	177	125	534
Schleswig-Holstein	78	-	65	612	182	-	430
Thüringen	18	1	14	666	176	12	478
Deutschland ...	3 303	35	2 728	684	168	103	413

**5a Geförderte und durchschnittlicher monatlicher Förderungsbetrag 2006, darunter in Anspruch genommene Darlehen,
nach Ländern und Fortbildungsstätten**

Land	Geförderte durchschnittlicher Monatsbestand			Durchschnittlicher Förderungsbetrag pro Person			
	Zuschuss zum Unterhalt	Kinderbetreuungs- zuschuss	Unterhalt Darlehen	insgesamt	Zuschuss zum Unterhalt	Kinderbetreuungs- zuschuss	Unterhalt Darlehen
	Anzahl			EUR pro Monat			

Lehrgang an öffentlichen Instituten

Baden-Württemberg	472	1	290	689	168	87	434
Bayern	1 488	21	1 375	684	164	106	414
Berlin	146	1	112	695	187	43	465
Brandenburg	73	2	45	728	174	45	509
Bremen	14	-	10	701	197	-	504
Hamburg	-	-	-	-	-	-	-
Hessen	257	3	172	761	175	123	463
Mecklenburg-Vorpommern	30	-	23	630	177	-	453
Niedersachsen	416	1	266	787	176	160	451
Nordrhein-Westfalen	1 549	5	1 027	748	173	132	443
Rheinland-Pfalz	223	1	132	670	170	78	422
Saarland	11	-	8	557	173	-	384
Sachsen	105	1	63	760	169	113	478
Sachsen-Anhalt	99	2	62	754	175	131	448
Schleswig-Holstein	1	-	1	522	162	-	360
Thüringen	116	1	79	713	174	82	457
Deutschland ...	4 998	38	3 664	713	170	108	435

Lehrgang an privaten Instituten

Baden-Württemberg	263	2	167	780	173	159	448
Bayern	317	11	297	703	167	124	412
Berlin	16	1	11	681	177	48	456
Brandenburg	10	-	6	591	163	-	428
Bremen	29	1	22	812	184	139	489
Hamburg	178	3	136	732	184	58	490
Hessen	68	1	47	717	177	90	450
Mecklenburg-Vorpommern	2	-	2	741	183	-	558
Niedersachsen	276	3	207	699	178	87	434
Nordrhein-Westfalen	219	1	166	741	173	113	455
Rheinland-Pfalz	35	-	22	613	172	-	441
Saarland	9	-	6	641	166	-	475
Sachsen	64	1	40	746	171	113	462
Sachsen-Anhalt	12	-	10	679	171	-	508
Schleswig-Holstein	365	8	337	750	180	106	464
Thüringen	1	-	1	823	170	-	653
Deutschland ...	1 865	31	1 477	735	175	111	449

Fernlehrgang an öffentlichen Instituten

Baden-Württemberg	-	-	-	-	-	-	-
Bayern	1	1	1	580	153	78	349
Berlin	-	-	-	-	-	-	-
Brandenburg	-	-	-	-	-	-	-
Bremen	-	-	-	-	-	-	-
Hamburg	-	-	-	-	-	-	-
Hessen	-	-	-	-	-	-	-
Mecklenburg-Vorpommern	-	-	-	-	-	-	-
Niedersachsen	1	-	1	523	164	-	359
Nordrhein-Westfalen	1	-	1	717	195	-	522
Rheinland-Pfalz	-	-	-	-	-	-	-
Saarland	-	-	-	-	-	-	-
Sachsen	-	-	-	-	-	-	-
Sachsen-Anhalt	-	-	-	-	-	-	-
Schleswig-Holstein	-	-	-	-	-	-	-
Thüringen	-	-	-	-	-	-	-
Deutschland ...	3	1	3	668	171	78	419

**5a Geförderte und durchschnittlicher monatlicher Förderungsbetrag 2006, darunter in Anspruch genommene Darlehen,
nach Ländern und Fortbildungsstätten**

Land	Geförderte durchschnittlicher Monatsbestand			Durchschnittlicher Förderungsbetrag pro Person			
	Zuschuss zum Unterhalt	Kinderbetreuungs- zuschuss	Unterhalt Darlehen	insgesamt	Zuschuss zum Unterhalt	Kinderbetreuungs- zuschuss	Unterhalt Darlehen
	Anzahl			EUR pro Monat			

Fernlehrgang an privaten Instituten

Baden-Württemberg	1	-	1	614	202	-	412
Bayern	5	1	5	807	167	273	367
Berlin	-	-	-	-	-	-	-
Brandenburg	-	-	-	-	-	-	-
Bremen	-	1	-	118	-	118	-
Hamburg	-	-	-	-	-	-	-
Hessen	-	-	-	-	-	-	-
Mecklenburg-Vorpommern	-	-	-	-	-	-	-
Niedersachsen	1	-	1	778	188	-	590
Nordrhein-Westfalen	-	-	-	-	-	-	-
Rheinland-Pfalz	-	-	-	-	-	-	-
Saarland	-	-	-	-	-	-	-
Sachsen	-	-	-	-	-	-	-
Sachsen-Anhalt	1	-	1	545	169	-	376
Schleswig-Holstein	-	1	-	64	-	64	-
Thüringen	-	-	-	-	-	-	-
Deutschland ...	7	3	7	731	176	152	403

Auslandsfall (§ 5 Abs. 2)

Baden-Württemberg	-	-	-	-	-	-	-
Bayern	-	-	-	-	-	-	-
Berlin	-	-	-	-	-	-	-
Brandenburg	-	-	-	-	-	-	-
Bremen	1	-	1	614	202	-	412
Hamburg	-	-	-	-	-	-	-
Hessen	-	-	-	-	-	-	-
Mecklenburg-Vorpommern	-	-	-	-	-	-	-
Niedersachsen	-	-	-	-	-	-	-
Nordrhein-Westfalen	-	-	-	-	-	-	-
Rheinland-Pfalz	-	-	-	-	-	-	-
Saarland	-	-	-	-	-	-	-
Sachsen	-	-	-	-	-	-	-
Sachsen-Anhalt	-	-	-	-	-	-	-
Schleswig-Holstein	-	-	-	-	-	-	-
Thüringen	-	-	-	-	-	-	-
Deutschland ...	1	-	1	614	202	-	412

6 Geförderte 2006 nach Fortbildungsstätten, Altersgruppen, Voll-, Teilzeitfällen und Geschlecht
Anzahl

Fortbildungsstätte	Insgesamt	Davon im Alter von ... bis unter ... Jahren										
		unter 20	20 - 25	25 - 30	30 - 35	35 - 40	40 - 45	45 - 50	50 - 55	55 - 60	60 - 65	65 und mehr
I n s g e s a m t												
Zusammen												
Öffentliche Schulen	36 074	531	13 607	12 833	4 404	2 647	1 403	512	113	18	2	4
Private Schulen	13 183	281	4 467	4 429	1 777	1 182	684	276	73	12	2	-
Lehrgang an öffentlichen Instituten	46 371	249	12 768	16 289	7 700	5 243	2 837	1 057	197	28	2	1
Lehrgang an privaten Instituten	31 746	102	7 485	11 150	5 425	3 898	2 485	933	230	36	1	1
Fernlehrgang an öffentlichen Instituten ..	1 176	4	287	403	210	145	86	32	9	-	-	-
Fernlehrgang an privaten Instituten	7 332	23	1 799	2 536	1 319	958	489	176	22	9	1	-
Auslandsfall (§ 5 Abs. 2)	33	-	6	12	6	3	3	3	-	-	-	-
Ohne Angaben.....	-	-	-	-	-	-	-	-	-	-	-	-
Insgesamt ...	135 915	1 190	40 419	47 652	20 841	14 076	7 987	2 989	644	103	8	6
Männlich												
Öffentliche Schulen	25 749	142	9 315	9 700	3 441	1 957	881	240	58	9	2	4
Private Schulen	7 600	47	2 278	2 785	1 267	750	348	90	27	6	2	-
Lehrgang an öffentlichen Instituten	33 660	149	8 633	12 114	6 160	3 989	1 913	575	110	15	1	1
Lehrgang an privaten Instituten	18 930	45	3 831	6 753	3 824	2 565	1 393	412	85	22	-	-
Fernlehrgang an öffentlichen Instituten ..	801	1	195	270	154	108	50	17	6	-	-	-
Fernlehrgang an privaten Instituten	5 706	18	1 416	1 956	1 077	752	346	119	14	7	1	-
Auslandsfall (§ 5 Abs. 2)	27	-	6	9	5	3	2	2	-	-	-	-
Ohne Angaben.....	-	-	-	-	-	-	-	-	-	-	-	-
Zusammen ...	92 473	402	25 674	33 587	15 928	10 124	4 933	1 455	300	59	6	5
Weiblich												
Öffentliche Schulen	10 325	389	4 292	3 133	963	690	522	272	55	9	-	-
Private Schulen	5 583	234	2 189	1 644	510	432	336	186	46	6	-	-
Lehrgang an öffentlichen Instituten	12 711	100	4 135	4 175	1 540	1 254	924	482	87	13	1	-
Lehrgang an privaten Instituten	12 816	57	3 654	4 397	1 601	1 333	1 092	521	145	14	1	1
Fernlehrgang an öffentlichen Instituten ..	375	3	92	133	56	37	36	15	3	-	-	-
Fernlehrgang an privaten Instituten	1 626	5	383	580	242	206	143	57	8	2	-	-
Auslandsfall (§ 5 Abs. 2)	6	-	-	3	1	-	1	1	-	-	-	-
Ohne Angaben.....	-	-	-	-	-	-	-	-	-	-	-	-
Zusammen ...	43 442	788	14 745	14 065	4 913	3 952	3 054	1 534	344	44	2	1

6 Geförderte 2006 nach Fortbildungsstätten, Altersgruppen, Voll-, Teilzeitfällen und Geschlecht
Anzahl

Fortbildungsstätte	Insgesamt	Davon im Alter von ... bis unter ... Jahren										
		unter 20	20 - 25	25 - 30	30 - 35	35 - 40	40 - 45	45 - 50	50 - 55	55 - 60	60 - 65	65 und mehr
Vollzeitfälle												
Zusammen												
Öffentliche Schulen	24 694	488	11 228	8 654	2 465	1 178	488	158	28	4	1	2
Private Schulen	6 247	209	2 779	2 002	671	352	168	50	10	6	-	-
Lehrgang an öffentlichen Instituten	13 484	153	5 345	5 024	1 594	835	361	134	34	4	-	-
Lehrgang an privaten Instituten	5 102	31	1 766	1 888	701	417	211	73	12	3	-	-
Fernlehrgang an öffentlichen Instituten ..	12	1	3	4	-	2	2	-	-	-	-	-
Fernlehrgang an privaten Instituten	17	-	7	5	3	2	-	-	-	-	-	-
Auslandsfall (§ 5 Abs. 2)	1	-	-	1	-	-	-	-	-	-	-	-
Insgesamt ...	49 557	882	21 128	17 578	5 434	2 786	1 230	415	84	17	1	2
Männlich												
Öffentliche Schulen	18 405	124	7 913	6 944	2 029	938	340	91	21	2	1	2
Private Schulen	3 655	26	1 375	1 412	501	221	86	23	6	5	-	-
Lehrgang an öffentlichen Instituten	11 226	101	4 279	4 323	1 384	712	293	103	27	4	-	-
Lehrgang an privaten Instituten	3 601	12	1 141	1 397	537	305	151	46	10	2	-	-
Fernlehrgang an öffentlichen Instituten ..	6	-	2	3	-	1	-	-	-	-	-	-
Fernlehrgang an privaten Instituten	12	-	5	2	3	2	-	-	-	-	-	-
Auslandsfall (§ 5 Abs. 2)	1	-	-	1	-	-	-	-	-	-	-	-
Zusammen ...	36 906	263	14 715	14 082	4 454	2 179	870	263	64	13	1	2
Weiblich												
Öffentliche Schulen	6 289	364	3 315	1 710	436	240	148	67	7	2	-	-
Private Schulen	2 592	183	1 404	590	170	131	82	27	4	1	-	-
Lehrgang an öffentlichen Instituten	2 258	52	1 066	701	210	123	68	31	7	-	-	-
Lehrgang an privaten Instituten	1 501	19	625	491	164	112	60	27	2	1	-	-
Fernlehrgang an öffentlichen Instituten ..	6	1	1	1	-	1	2	-	-	-	-	-
Fernlehrgang an privaten Instituten	5	-	2	3	-	-	-	-	-	-	-	-
Auslandsfall (§ 5 Abs. 2)	-	-	-	-	-	-	-	-	-	-	-	-
Zusammen ...	12 651	619	6 413	3 496	980	607	360	152	20	4	-	-

6 Geförderte 2006 nach Fortbildungsstätten, Altersgruppen, Voll-, Teilzeitfällen und Geschlecht
Anzahl

Fortbildungsstätte	Insgesamt	Davon im Alter von ... bis unter ... Jahren										
		unter 20	20 - 25	25 - 30	30 - 35	35 - 40	40 - 45	45 - 50	50 - 55	55 - 60	60 - 65	65 und mehr

Teilzeitfälle

Zusammen

Öffentliche Schulen	11 380	43	2 379	4 179	1 939	1 469	915	354	85	14	1	2
Private Schulen	6 936	72	1 688	2 427	1 106	830	516	226	63	6	2	-
Lehrgang an öffentlichen Instituten	32 887	96	7 423	11 265	6 106	4 408	2 476	923	163	24	2	1
Lehrgang an privaten Instituten	26 644	71	5 719	9 262	4 724	3 481	2 274	860	218	33	1	1
Fernlehrgang an öffentlichen Instituten ..	1 164	3	284	399	210	143	84	32	9	-	-	-
Fernlehrgang an privaten Instituten	7 315	23	1 792	2 531	1 316	956	489	176	22	9	1	-
Auslandsfall (§ 5 Abs. 2)	32	-	6	11	6	3	3	3	-	-	-	-
Ohne Angaben.....	-	-	-	-	-	-	-	-	-	-	-	-
Insgesamt ...	86 358	308	19 291	30 074	15 407	11 290	6 757	2 574	560	86	7	4

Männlich

Öffentliche Schulen	7 344	18	1 402	2 756	1 412	1 019	541	149	37	7	1	2
Private Schulen	3 945	21	903	1 373	766	529	262	67	21	1	2	-
Lehrgang an öffentlichen Instituten	22 434	48	4 354	7 791	4 776	3 277	1 620	472	83	11	1	1
Lehrgang an privaten Instituten	15 329	33	2 690	5 356	3 287	2 260	1 242	366	75	20	-	-
Fernlehrgang an öffentlichen Instituten ..	795	1	193	267	154	107	50	17	6	-	-	-
Fernlehrgang an privaten Instituten	5 694	18	1 411	1 954	1 074	750	346	119	14	7	1	-
Auslandsfall (§ 5 Abs. 2)	26	-	6	8	5	3	2	2	-	-	-	-
Ohne Angaben.....	-	-	-	-	-	-	-	-	-	-	-	-
Zusammen ...	55 567	139	10 959	19 505	11 474	7 945	4 063	1 192	236	46	5	3

Weiblich

Öffentliche Schulen	4 036	25	977	1 423	527	450	374	205	48	7	-	-
Private Schulen	2 991	51	785	1 054	340	301	254	159	42	5	-	-
Lehrgang an öffentlichen Instituten	10 453	48	3 069	3 474	1 330	1 131	856	451	80	13	1	-
Lehrgang an privaten Instituten	11 315	38	3 029	3 906	1 437	1 221	1 032	494	143	13	1	1
Fernlehrgang an öffentlichen Instituten ..	369	2	91	132	56	36	34	15	3	-	-	-
Fernlehrgang an privaten Instituten	1 621	5	381	577	242	206	143	57	8	2	-	-
Auslandsfall (§ 5 Abs. 2)	6	-	-	3	1	-	1	1	-	-	-	-
Ohne Angaben.....	-	-	-	-	-	-	-	-	-	-	-	-
Zusammen ...	30 791	169	8 332	10 569	3 933	3 345	2 694	1 382	324	40	2	1

7 Geförderte 2006 nach Fortbildungsstätten, Staatsangehörigkeit, Voll-, Teilzeitfällen und Geschlecht
Anzahl

Fortbildungsstätte	Insgesamt	Davon			
		Deutsche	Ausländer	Ausländer aus	
				EU-Ländern	Nicht-EU-Ländern

I n s g e s a m t

Insgesamt

Öffentliche Schulen	36 074	35 123	951	414	537
Private Schulen	13 183	12 859	324	134	190
Lehrgang an öffentlichen Instituten	46 371	44 393	1 978	876	1 102
Lehrgang an privaten Instituten	31 746	30 498	1 248	559	689
Fernlehrgang an öffentlichen Instituten	1 176	1 157	19	8	11
Fernlehrgang an privaten Instituten	7 332	7 154	178	74	104
Auslandsfall (§ 5 Abs. 2)	33	31	2	1	1
Ohne Angaben.....	-	-	-	-	-
Insgesamt ...	135 915	131 215	4 700	2 066	2 634

Männlich

Öffentliche Schulen	25 749	25 013	736	310	426
Private Schulen	7 600	7 373	227	88	139
Lehrgang an öffentlichen Instituten	33 660	32 119	1 541	664	877
Lehrgang an privaten Instituten	18 930	18 060	870	361	509
Fernlehrgang an öffentlichen Instituten	801	789	12	4	8
Fernlehrgang an privaten Instituten	5 706	5 560	146	59	87
Auslandsfall (§ 5 Abs. 2)	27	26	1	-	1
Ohne Angaben.....	-	-	-	-	-
Zusammen ...	92 473	88 940	3 533	1 486	2 047

Weiblich

Öffentliche Schulen	10 325	10 110	215	104	111
Private Schulen	5 583	5 486	97	46	51
Lehrgang an öffentlichen Instituten	12 711	12 274	437	212	225
Lehrgang an privaten Instituten	12 816	12 438	378	198	180
Fernlehrgang an öffentlichen Instituten	375	368	7	4	3
Fernlehrgang an privaten Instituten	1 626	1 594	32	15	17
Auslandsfall (§ 5 Abs. 2)	6	5	1	1	-
Ohne Angaben.....	-	-	-	-	-
Zusammen ...	43 442	42 275	1 167	580	587

7 Geförderte 2006 nach Fortbildungsstätten, Staatsangehörigkeit, Voll-, Teilzeitfällen und Geschlecht
Anzahl

Fortbildungsstätte	Insgesamt	Davon			
		Deutsche	Ausländer	Ausländer aus	
				EU-Ländern	Nicht-EU-Ländern

Vollzeitfälle

Zusammen

Öffentliche Schulen	24 694	24 154	540	235	305
Private Schulen	6 247	6 131	116	51	65
Lehrgang an öffentlichen Instituten	13 484	13 009	475	227	248
Lehrgang an privaten Instituten	5 102	4 943	159	62	97
Fernlehrgang an öffentlichen Instituten	12	12	-	-	-
Fernlehrgang an privaten Instituten	17	17	-	-	-
Auslandsfall (§ 5 Abs. 2)	1	1	-	-	-
Insgesamt ...	49 557	48 267	1 290	575	715

Männlich

Öffentliche Schulen	18 405	17 977	428	184	244
Private Schulen	3 655	3 576	79	35	44
Lehrgang an öffentlichen Instituten	11 226	10 848	378	178	200
Lehrgang an privaten Instituten	3 601	3 498	103	33	70
Fernlehrgang an öffentlichen Instituten	6	6	-	-	-
Fernlehrgang an privaten Instituten	12	12	-	-	-
Auslandsfall (§ 5 Abs. 2)	1	1	-	-	-
Zusammen ...	36 906	35 918	988	430	558

Weiblich

Öffentliche Schulen	6 289	6 177	112	51	61
Private Schulen	2 592	2 555	37	16	21
Lehrgang an öffentlichen Instituten	2 258	2 161	97	49	48
Lehrgang an privaten Instituten	1 501	1 445	56	29	27
Fernlehrgang an öffentlichen Instituten	6	6	-	-	-
Fernlehrgang an privaten Instituten	5	5	-	-	-
Auslandsfall (§ 5 Abs. 2)	-	-	-	-	-
Zusammen ...	12 651	12 349	302	145	157

7 Geförderte 2006 nach Fortbildungsstätten, Staatsangehörigkeit, Voll-, Teilzeitfällen und Geschlecht
Anzahl

Fortbildungsstätte	Insgesamt	Davon			
		Deutsche	Ausländer	Ausländer aus	
				EU-Ländern	Nicht-EU-Ländern

Teilzeitfälle

Zusammen

Öffentliche Schulen	11 380	10 969	411	179	232
Private Schulen	6 936	6 728	208	83	125
Lehrgang an öffentlichen Instituten	32 887	31 384	1 503	649	854
Lehrgang an privaten Instituten	26 644	25 555	1 089	497	592
Fernlehrgang an öffentlichen Instituten	1 164	1 145	19	8	11
Fernlehrgang an privaten Instituten	7 315	7 137	178	74	104
Auslandsfall (§ 5 Abs. 2)	32	30	2	1	1
Ohne Angaben.....	-	-	-	-	-
Insgesamt ...	86 358	82 948	3 410	1 491	1 919

Männlich

Öffentliche Schulen	7 344	7 036	308	126	182
Private Schulen	3 945	3 797	148	53	95
Lehrgang an öffentlichen Instituten	22 434	21 271	1 163	486	677
Lehrgang an privaten Instituten	15 329	14 562	767	328	439
Fernlehrgang an öffentlichen Instituten	795	783	12	4	8
Fernlehrgang an privaten Instituten	5 694	5 548	146	59	87
Auslandsfall (§ 5 Abs. 2)	26	25	1	-	1
Ohne Angaben.....	-	-	-	-	-
Zusammen ...	55 567	53 022	2 545	1 056	1 489

Weiblich

Öffentliche Schulen	4 036	3 933	103	53	50
Private Schulen	2 991	2 931	60	30	30
Lehrgang an öffentlichen Instituten	10 453	10 113	340	163	177
Lehrgang an privaten Instituten	11 315	10 993	322	169	153
Fernlehrgang an öffentlichen Instituten	369	362	7	4	3
Fernlehrgang an privaten Instituten	1 621	1 589	32	15	17
Auslandsfall (§ 5 Abs. 2)	6	5	1	1	-
Ohne Angaben.....	-	-	-	-	-
Zusammen ...	30 791	29 926	865	435	430

**8 Geförderte 2006 nach Fortbildungsstätten, Art eines bereits erworbenen
berufsqualifizierenden Ausbildungsabschlusses,
Voll-, Teilzeitfällen und Geschlecht**

Anzahl

Fortbildungsstätte	Insgesamt	§ 25 Berufs- bildungs- gesetz	§ 25 Hand- werks-ordnung	Sonstiges Bundesrecht	Sonstiges Landesrecht	Sonstiger Nachweis
--------------------	-----------	-------------------------------------	-----------------------------	--------------------------	--------------------------	-----------------------

I n s g e s a m t

Zusammen

Öffentliche Schulen	36 074	20 017	12 824	496	2 163	574
Private Schulen	13 183	7 228	3 241	732	1 478	504
Lehrgang an öffentlichen Instituten	46 371	20 606	23 391	812	744	818
Lehrgang an privaten Instituten	31 746	21 323	7 218	561	1 670	974
Fernlehrgang an öffentlichen Instituten	1 176	848	247	22	36	23
Fernlehrgang an privaten Instituten	7 332	4 828	1 282	286	767	169
Auslandsfall (§ 5 Abs. 2)	33	22	5	1	3	2
Ohne Angaben.....	-	-	-	-	-	-
Insgesamt ...	135 915	74 872	48 208	2 910	6 861	3 064

Männlich

Öffentliche Schulen	25 749	13 494	10 905	259	852	239
Private Schulen	7 600	4 109	2 472	390	431	198
Lehrgang an öffentlichen Instituten	33 660	12 902	19 451	491	355	461
Lehrgang an privaten Instituten	18 930	11 876	5 635	273	627	519
Fernlehrgang an öffentlichen Instituten	801	541	216	11	22	11
Fernlehrgang an privaten Instituten	5 706	3 555	1 198	237	619	97
Auslandsfall (§ 5 Abs. 2)	27	18	4	1	3	1
Ohne Angaben.....	-	-	-	-	-	-
Zusammen ...	92 473	46 495	39 881	1 662	2 909	1 526

Weiblich

Öffentliche Schulen	10 325	6 523	1 919	237	1 311	335
Private Schulen	5 583	3 119	769	342	1 047	306
Lehrgang an öffentlichen Instituten	12 711	7 704	3 940	321	389	357
Lehrgang an privaten Instituten	12 816	9 447	1 583	288	1 043	455
Fernlehrgang an öffentlichen Instituten	375	307	31	11	14	12
Fernlehrgang an privaten Instituten	1 626	1 273	84	49	148	72
Auslandsfall (§ 5 Abs. 2)	6	4	1	-	-	1
Ohne Angaben.....	-	-	-	-	-	-
Zusammen ...	43 442	28 377	8 327	1 248	3 952	1 538

**8 Geförderte 2006 nach Fortbildungsstätten, Art eines bereits erworbenen
berufsqualifizierenden Ausbildungsabschlusses,
Voll-, Teilzeitfällen und Geschlecht**

Anzahl

Fortbildungsstätte	Insgesamt	§ 25 Berufs- bildungs- gesetz	§ 25 Hand- werks-ordnung	Sonstiges Bundesrecht	Sonstiges Landesrecht	Sonstiger Nachweis
--------------------	-----------	-------------------------------------	-----------------------------	--------------------------	--------------------------	-----------------------

Vollzeitfälle

Zusammen

Öffentliche Schulen	24 694	12 804	9 195	354	1 947	394
Private Schulen	6 247	2 780	2 073	258	916	220
Lehrgang an öffentlichen Instituten	13 484	2 512	10 591	133	128	120
Lehrgang an privaten Instituten	5 102	1 710	2 993	62	212	125
Fernlehrgang an öffentlichen Instituten	12	3	8	1	-	-
Fernlehrgang an privaten Instituten	17	5	6	-	4	2
Auslandsfall (§ 5 Abs. 2)	1	-	1	-	-	-
Insgesamt ...	49 557	19 814	24 867	808	3 207	861

Männlich

Öffentliche Schulen	18 405	9 326	7 960	186	764	169
Private Schulen	3 655	1 617	1 566	133	249	90
Lehrgang an öffentlichen Instituten	11 226	1 936	9 035	99	75	81
Lehrgang an privaten Instituten	3 601	1 153	2 234	39	97	78
Fernlehrgang an öffentlichen Instituten	6	1	5	-	-	-
Fernlehrgang an privaten Instituten	12	5	4	-	2	1
Auslandsfall (§ 5 Abs. 2)	1	-	1	-	-	-
Zusammen ...	36 906	14 038	20 805	457	1 187	419

Weiblich

Öffentliche Schulen	6 289	3 478	1 235	168	1 183	225
Private Schulen	2 592	1 163	507	125	667	130
Lehrgang an öffentlichen Instituten	2 258	576	1 556	34	53	39
Lehrgang an privaten Instituten	1 501	557	759	23	115	47
Fernlehrgang an öffentlichen Instituten	6	2	3	1	-	-
Fernlehrgang an privaten Instituten	5	-	2	-	2	1
Auslandsfall (§ 5 Abs. 2)	-	-	-	-	-	-
Zusammen ...	12 651	5 776	4 062	351	2 020	442

**8 Geförderte 2006 nach Fortbildungsstätten, Art eines bereits erworbenen
berufsqualifizierenden Ausbildungsabschlusses,
Voll-, Teilzeitfällen und Geschlecht**

Anzahl

Fortbildungsstätte	Insgesamt	§ 25 Berufs- bildungs- gesetz	§ 25 Hand- werks-ordnung	Sonstiges Bundesrecht	Sonstiges Landesrecht	Sonstiger Nachweis
--------------------	-----------	-------------------------------------	-----------------------------	--------------------------	--------------------------	-----------------------

Teilzeitfälle

Zusammen

Öffentliche Schulen	11 380	7 213	3 629	142	216	180
Private Schulen	6 936	4 448	1 168	474	562	284
Lehrgang an öffentlichen Instituten	32 887	18 094	12 800	679	616	698
Lehrgang an privaten Instituten	26 644	19 613	4 225	499	1 458	849
Fernlehrgang an öffentlichen Instituten	1 164	845	239	21	36	23
Fernlehrgang an privaten Instituten	7 315	4 823	1 276	286	763	167
Auslandsfall (§ 5 Abs. 2)	32	22	4	1	3	2
Ohne Angaben.....	-	-	-	-	-	-
Insgesamt ...	86 358	55 058	23 341	2 102	3 654	2 203

Männlich

Öffentliche Schulen	7 344	4 168	2 945	73	88	70
Private Schulen	3 945	2 492	906	257	182	108
Lehrgang an öffentlichen Instituten	22 434	10 966	10 416	392	280	380
Lehrgang an privaten Instituten	15 329	10 723	3 401	234	530	441
Fernlehrgang an öffentlichen Instituten	795	540	211	11	22	11
Fernlehrgang an privaten Instituten	5 694	3 550	1 194	237	617	96
Auslandsfall (§ 5 Abs. 2)	26	18	3	1	3	1
Ohne Angaben.....	-	-	-	-	-	-
Zusammen ...	55 567	32 457	19 076	1 205	1 722	1 107

Weiblich

Öffentliche Schulen	4 036	3 045	684	69	128	110
Private Schulen	2 991	1 956	262	217	380	176
Lehrgang an öffentlichen Instituten	10 453	7 128	2 384	287	336	318
Lehrgang an privaten Instituten	11 315	8 890	824	265	928	408
Fernlehrgang an öffentlichen Instituten	369	305	28	10	14	12
Fernlehrgang an privaten Instituten	1 621	1 273	82	49	146	71
Auslandsfall (§ 5 Abs. 2)	6	4	1	-	-	1
Ohne Angaben.....	-	-	-	-	-	-
Zusammen ...	30 791	22 601	4 265	897	1 932	1 096

**9 Geförderte 2006 nach Dauer der Maßnahme, Fortbildungsstätten, Voll-, Teilzeitfällen und Geschlecht
Anzahl**

Dauer der Maßnahme von ... bis unter ... Monaten	Fortbildungsstätten							Auslandsfall (§ 5 Abs. 2)
	Insgesamt	Öffentliche Schulen	Private Schulen	Lehrgang an öffentlichen Instituten	Lehrgang an privaten Instituten	Fernlehrgang an öffentlichen Instituten	Fernlehrgang an privaten Instituten	

I n s g e s a m t

Zusammen

1 - 3	355	66	39	149	94	1	6	-
3 - 6	3 959	832	507	1 479	1 094	7	40	-
6 - 9	5 827	1 262	543	2 382	1 528	13	98	1
9 - 12	10 151	3 287	902	4 093	1 685	25	159	-
12 - 15	9 837	2 485	912	3 922	2 333	31	153	1
15 - 18	7 277	1 272	476	3 311	2 057	25	135	1
18 - 21	12 333	1 928	826	4 689	3 889	199	801	1
21 - 24	25 205	11 975	2 704	5 937	4 344	42	202	1
24 - 30	28 581	7 113	2 648	9 819	8 288	141	571	1
30 - 36	13 647	2 605	1 417	5 533	3 345	104	642	1
36 - 42	8 463	1 713	932	2 906	1 726	124	1 055	7
42 - 49	9 564	1 348	1 244	1 843	1 257	450	3 405	17
49 und mehr	716	188	33	308	106	14	65	2
Ohne Angabe.....	-	-	-	-	-	-	-	-
Insgesamt ...	135 915	36 074	13 183	46 371	31 746	1 176	7 332	33

Männlich

1 - 3	285	56	32	129	62	1	5	-
3 - 6	2 305	569	264	950	491	3	28	-
6 - 9	3 893	843	358	1 653	969	5	64	1
9 - 12	7 871	2 540	602	3 423	1 227	11	68	-
12 - 15	6 964	1 913	505	3 069	1 362	20	94	1
15 - 18	4 529	892	227	2 349	970	11	80	-
18 - 21	6 955	1 251	394	2 951	1 849	73	437	-
21 - 24	15 976	8 783	1 317	3 667	2 069	21	118	1
24 - 30	17 823	4 752	1 649	6 244	4 674	91	412	1
30 - 36	10 414	1 688	803	4 636	2 697	79	510	1
36 - 42	6 497	1 165	468	2 625	1 387	75	772	5
42 - 49	8 333	1 134	952	1 690	1 082	399	3 061	15
49 und mehr	628	163	29	274	91	12	57	2
Ohne Angabe.....	-	-	-	-	-	-	-	-
Zusammen ...	92 473	25 749	7 600	33 660	18 930	801	5 706	27

Weiblich

1 - 3	70	10	7	20	32	-	1	-
3 - 6	1 654	263	243	529	603	4	12	-
6 - 9	1 934	419	185	729	559	8	34	-
9 - 12	2 280	747	300	670	458	14	91	-
12 - 15	2 873	572	407	853	971	11	59	-
15 - 18	2 748	380	249	962	1 087	14	55	1
18 - 21	5 378	677	432	1 738	2 040	126	364	1
21 - 24	9 229	3 192	1 387	2 270	2 275	21	84	-
24 - 30	10 758	2 361	999	3 575	3 614	50	159	-
30 - 36	3 233	917	614	897	648	25	132	-
36 - 42	1 966	548	464	281	339	49	283	2
42 - 49	1 231	214	292	153	175	51	344	2
49 und mehr	88	25	4	34	15	2	8	-
Ohne Angabe.....	-	-	-	-	-	-	-	-
Zusammen ...	43 442	10 325	5 583	12 711	12 816	375	1 626	6

**9 Geförderte 2006 nach Dauer der Maßnahme, Fortbildungsstätten, Voll-, Teilzeitfällen und Geschlecht
Anzahl**

Dauer der Maßnahme von ... bis unter ... Monaten	Fortbildungsstätten							
	Insgesamt	Öffentliche Schulen	Private Schulen	Lehrgang an öffentlichen Instituten	Lehrgang an privaten Instituten	Fernlehrgang an öffentlichen Instituten	Fernlehrgang an privaten Instituten	Auslandsfall (§ 5 Abs. 2)
Vollzeitfälle								
Zusammen								
1 - 3	251	51	36	119	45	-	-	-
3 - 6	3 405	745	452	1 302	902	3	1	-
6 - 9	4 445	1 007	461	1 889	1 084	2	1	1
9 - 12	7 569	2 831	632	3 086	1 013	3	4	-
12 - 15	5 530	1 853	531	2 406	736	2	2	-
15 - 18	2 196	653	95	1 260	187	1	-	-
18 - 21	2 120	924	222	803	171	-	-	-
21 - 24	14 083	10 629	1 926	1 215	311	-	2	-
24 - 30	7 086	4 447	1 305	835	496	1	2	-
30 - 36	1 675	925	302	357	91	-	-	-
36 - 42	932	506	267	116	42	-	1	-
42 - 49	189	98	15	60	14	-	2	-
49 und mehr	76	25	3	36	10	-	2	-
Ohne Angabe	-	-	-	-	-	-	-	-
Insgesamt ...	49 557	24 694	6 247	13 484	5 102	12	17	1
Männlich								
1 - 3	215	45	29	101	40	-	-	-
3 - 6	1 953	505	223	830	394	1	-	-
6 - 9	3 166	731	326	1 353	754	1	-	1
9 - 12	6 412	2 265	491	2 763	889	2	2	-
12 - 15	4 707	1 594	331	2 191	588	1	2	-
15 - 18	1 948	555	70	1 164	158	1	-	-
18 - 21	1 667	707	110	723	127	-	-	-
21 - 24	10 218	8 096	971	960	190	-	1	-
24 - 30	5 072	3 148	905	671	346	-	2	-
30 - 36	902	447	94	295	66	-	-	-
36 - 42	443	222	94	98	28	-	1	-
42 - 49	141	71	8	49	11	-	2	-
49 und mehr	62	19	3	28	10	-	2	-
Ohne Angabe	-	-	-	-	-	-	-	-
Zusammen ...	36 906	18 405	3 655	11 226	3 601	6	12	1
Weiblich								
1 - 3	36	6	7	18	5	-	-	-
3 - 6	1 452	240	229	472	508	2	1	-
6 - 9	1 279	276	135	536	330	1	1	-
9 - 12	1 157	566	141	323	124	1	2	-
12 - 15	823	259	200	215	148	1	-	-
15 - 18	248	98	25	96	29	-	-	-
18 - 21	453	217	112	80	44	-	-	-
21 - 24	3 865	2 533	955	255	121	-	1	-
24 - 30	2 014	1 299	400	164	150	1	-	-
30 - 36	773	478	208	62	25	-	-	-
36 - 42	489	284	173	18	14	-	-	-
42 - 49	48	27	7	11	3	-	-	-
49 und mehr	14	6	-	8	-	-	-	-
Ohne Angabe	-	-	-	-	-	-	-	-
Zusammen ...	12 651	6 289	2 592	2 258	1 501	6	5	-

**9 Geförderte 2006 nach Dauer der Maßnahme, Fortbildungsstätten, Voll-, Teilzeitfällen und Geschlecht
Anzahl**

Dauer der Maßnahme von ... bis unter ... Monaten	Fortbildungsstätten							
	Insgesamt	Öffentliche Schulen	Private Schulen	Lehrgang an öffentlichen Instituten	Lehrgang an privaten Instituten	Fernlehrgang an öffentlichen Instituten	Fernlehrgang an privaten Instituten	Auslandsfall (§ 5 Abs. 2)

Teilzeitfälle								
Zusammen								
1 - 3	104	15	3	30	49	1	6	-
3 - 6	554	87	55	177	192	4	39	-
6 - 9	1 382	255	82	493	444	11	97	-
9 - 12	2 582	456	270	1 007	672	22	155	-
12 - 15	4 307	632	381	1 516	1 597	29	151	1
15 - 18	5 081	619	381	2 051	1 870	24	135	1
18 - 21	10 213	1 004	604	3 886	3 718	199	801	1
21 - 24	11 122	1 346	778	4 722	4 033	42	200	1
24 - 30	21 495	2 666	1 343	8 984	7 792	140	569	1
30 - 36	11 972	1 680	1 115	5 176	3 254	104	642	1
36 - 42	7 531	1 207	665	2 790	1 684	124	1 054	7
42 - 49	9 375	1 250	1 229	1 783	1 243	450	3 403	17
49 und mehr	640	163	30	272	96	14	63	2
Ohne Angabe	-	-	-	-	-	-	-	-
Insgesamt ...	86 358	11 380	6 936	32 887	26 644	1 164	7 315	32

Männlich								
1 - 3	70	11	3	28	22	1	5	-
3 - 6	352	64	41	120	97	2	28	-
6 - 9	727	112	32	300	215	4	64	-
9 - 12	1 459	275	111	660	338	9	66	-
12 - 15	2 257	319	174	878	774	19	92	1
15 - 18	2 581	337	157	1 185	812	10	80	-
18 - 21	5 288	544	284	2 228	1 722	73	437	-
21 - 24	5 758	687	346	2 707	1 879	21	117	1
24 - 30	12 751	1 604	744	5 573	4 328	91	410	1
30 - 36	9 512	1 241	709	4 341	2 631	79	510	1
36 - 42	6 054	943	374	2 527	1 359	75	771	5
42 - 49	8 192	1 063	944	1 641	1 071	399	3 059	15
49 und mehr	566	144	26	246	81	12	55	2
Ohne Angabe	-	-	-	-	-	-	-	-
Zusammen ...	55 567	7 344	3 945	22 434	15 329	795	5 694	26

Weiblich								
1 - 3	34	4	-	2	27	-	1	-
3 - 6	202	23	14	57	95	2	11	-
6 - 9	655	143	50	193	229	7	33	-
9 - 12	1 123	181	159	347	334	13	89	-
12 - 15	2 050	313	207	638	823	10	59	-
15 - 18	2 500	282	224	866	1 058	14	55	1
18 - 21	4 925	460	320	1 658	1 996	126	364	1
21 - 24	5 364	659	432	2 015	2 154	21	83	-
24 - 30	8 744	1 062	599	3 411	3 464	49	159	-
30 - 36	2 460	439	406	835	623	25	132	-
36 - 42	1 477	264	291	263	325	49	283	2
42 - 49	1 183	187	285	142	172	51	344	2
49 und mehr	74	19	4	26	15	2	8	-
Ohne Angabe	-	-	-	-	-	-	-	-
Zusammen ...	30 791	4 036	2 991	10 453	11 315	369	1 621	6

10 Geförderte 2006 nach Fortbildungsstätten, Familienstand und Geschlecht
Vollzeitfälle

Anzahl

Fortbildungsstätte	Insgesamt	Familienstand				
		ledig	verheiratet	dauernd getrennt lebend	verwitwet	geschieden

Insgesamt

Öffentliche Schulen	24 694	22 126	2 089	177	11	291
Private Schulen	6 247	5 484	608	41	4	110
Lehrgang an öffentlichen Instituten	13 484	11 328	1 830	112	2	212
Lehrgang an privaten Instituten	5 102	4 149	754	52	5	142
Fernlehrgang an öffentlichen Instituten	12	10	1	-	-	1
Fernlehrgang an privaten Instituten	17	16	1	-	-	-
Auslandsfall (§ 5 Abs. 2)	1	1	-	-	-	-
Insgesamt ...	49 557	43 114	5 283	382	22	756

Männlich

Öffentliche Schulen	18 405	16 473	1 659	107	5	161
Private Schulen	3 655	3 201	393	20	1	40
Lehrgang an öffentlichen Instituten	11 226	9 458	1 558	75	1	134
Lehrgang an privaten Instituten	3 601	2 939	557	29	3	73
Fernlehrgang an öffentlichen Instituten	6	5	-	-	-	1
Fernlehrgang an privaten Instituten	12	11	1	-	-	-
Auslandsfall (§ 5 Abs. 2)	1	1	-	-	-	-
Zusammen ...	36 906	32 088	4 168	231	10	409

Weiblich

Öffentliche Schulen	6 289	5 653	430	70	6	130
Private Schulen	2 592	2 283	215	21	3	70
Lehrgang an öffentlichen Instituten	2 258	1 870	272	37	1	78
Lehrgang an privaten Instituten	1 501	1 210	197	23	2	69
Fernlehrgang an öffentlichen Instituten	6	5	1	-	-	-
Fernlehrgang an privaten Instituten	5	5	-	-	-	-
Auslandsfall (§ 5 Abs. 2)	-	-	-	-	-	-
Zusammen ...	12 651	11 026	1 115	151	12	347