

Bildung und Kultur

Aufstiegsförderung nach dem Aufstiegsfortbildungsförderungsgesetz (AFBG)

2005

Erscheinungsfolge: jährlich
Erschienen am 31. Juli 2006
Artikelnummer: 2110800057004

Fachliche Informationen zu dieser Veröffentlichung können Sie direkt beim Statistischen Bundesamt erfragen:
Gruppe VI B, Telefon: +49 (0) 611 / 75 41 52 bzw. 28 57; Fax: +49 (0) 611 / 75 39 77 oder E-Mail:
bildungsstatistik@destatis.de

© Statistisches Bundesamt, Wiesbaden 2007

Vervielfältigung und Verbreitung, auch auszugsweise, mit Quellenangabe gestattet.

Inhalt

Startseite

Vorbemerkung

Qualitätsbericht

Weitere Erläuterungen

Grafik 1-2

Grafik 3

Karte

Gebietsstand

1 Geförderte und finanzieller Aufwand (Bewilligung) 2005 nach Ländern, Fortbildungsstätten und Fortbildungszielen

** Fortbildungsstätten*

Insgesamt, Öffentliche Schulen

Private Schulen, Lehrgang an öffentlichen Instituten

Lehrgang an privaten Instituten, Fernlehrgang an öffentlichen Instituten

Fernlehrgang an privaten Instituten, Auslandsfall

** Fortbildungsziele*

Insgesamt, Berufsbildungsgesetz

Handwerksordnung, Vergleichbares Bundesrecht

Vergleichbares Landesrecht, Ergänzungsschulen

Gesundheits- und Pflegeberufe, Verordnung nach § 2 Abs. 1a

1a Geförderte und finanzieller Aufwand (in Anspruch genommene Förderung) 2005 nach Ländern, Fortbildungsstätten und Fortbildungszielen

** Fortbildungsstätten*

Insgesamt, Öffentliche Schulen

Private Schulen, Lehrgang an öffentlichen Instituten

Lehrgang an privaten Instituten, Fernlehrgang an öffentlichen Instituten

Fernlehrgang an privaten Instituten, Auslandsfall

** Fortbildungsziele*

Insgesamt, Berufsbildungsgesetz

Handwerksordnung, Vergleichbares Bundesrecht

Vergleichbares Landesrecht, Ergänzungsschulen

Gesundheits- und Pflegeberufe, Verordnung nach § 2 Abs. 1a

2 Geförderte und finanzieller Aufwand 2003, 2004 und 2005 nach Ländern, Fortbildungsstätten und Fortbildungszielen

Deutschland

Baden-Württemberg

Bayern

Berlin

Brandenburg

Bremen

Hamburg

Hessen

Mecklenburg-Vorpommern

Niedersachsen

Nordrhein-Westfalen

Rheinland-Pfalz

Saarland

Sachsen

Sachsen-Anhalt

Schleswig-Holstein

Thüringen

3 Geförderte, Voll- und Teilzeitfälle 2005 nach Geschlecht, Ländern und Fortbildungsstätten

Insgesamt, Öffentliche Schulen, Private Schulen

Lehrgang an öffentlichen Instituten, Lehrgang an privaten Instituten, Fernlehrgang an öffentlichen Instituten

Fernlehrgang an privaten Instituten, Auslandsfall

4 Geförderte 2005 nach Ländern, Gesamteinkommen und Geschlecht

Tabelle

5 Geförderte und durchschnittlicher monatlicher Förderungsbetrag 2005

nach Ländern und Fortbildungsstätten

Insgesamt, Öffentliche Schulen, Private Schulen

Lehrgang an öffentlichen Instituten, Lehrgang an privaten Instituten, Fernlehrgang an öffentlichen Instituten

Fernlehrgang an privaten Instituten, Auslandsfall

5a Geförderte und durchschnittlicher monatlicher Förderungsbetrag 2005

nach Ländern und Fortbildungsstätten

Insgesamt, Öffentliche Schulen, Private Schulen

Lehrgang an öffentlichen Instituten, Lehrgang an privaten Instituten, Fernlehrgang an öffentlichen Instituten

Fernlehrgang an privaten Instituten, Auslandsfall

6 Geförderte 2005 nach Fortbildungsstätten, Altersgruppen, Voll- und Teilzeitfällen und Geschlecht

Insgesamt

Vollzeitfälle

Teilzeitfälle

7 Geförderte 2005 nach Fortbildungsstätten, Staatsangehörigkeit, Voll-, Teilzeitfällen und Geschlecht

Insgesamt

Vollzeitfälle

Teilzeitfälle

8 Geförderte 2005 nach Fortbildungsstätten, Art eines bereits erworbenen berufsqualifizierenden Ausbildungsabschlusses, Voll-, Teilzeitfällen und Geschlecht

Insgesamt

Vollzeitfälle

Teilzeitfälle

9 Geförderte 2005 nach Dauer der Maßnahme, Fortbildungsstätten, Voll-, Teilzeitfällen und Geschlecht

Insgesamt

Vollzeitfälle

Teilzeitfälle

10 Geförderte 2005 nach Fortbildungsstätten, Familienstand und Geschlecht

Tabelle

Hinweis: Die Seiteneinrichtung wurde optimiert für den Druck mit einem Brother HL 1250.
Das Layout wurde angepaßt an einen 17"-Monitor mit einer Auflösung von 800x600 Pixel.

Gebietsstand

Die Angaben für **Deutschland** beziehen sich auf die Bundesrepublik Deutschland nach dem Gebietsstand seit dem 3.10.1990.

Zeichenerklärung

-	=	nichts vorhanden
.	=	Zahlenwert unbekannt oder geheimzuhalten

Auf- und Abrundungen

Im allgemeinen ist ohne Rücksicht auf die Endsumme auf- bzw. abgerundet worden. Deshalb können sich bei der Summierung von Einzelangaben geringfügige Abweichungen in der Endsumme ergeben.

Auf- und Ausgliederungen

Die vollständige Aufgliederung einer Summe ist durch das Wort **davon** kenntlich gemacht. Auf das Wort **davon** ist verzichtet worden, wenn aus Aufbau und Wortlaut von Tabellenkopf und Vorspalte unmissverständlich hervorgeht, dass es sich um eine Aufgliederung handelt. Die teilweise Ausgliederung einer Summe ist durch das Wort darunter gekennzeichnet. Bei der teilweiser Ausgliederung nach verschiedenen nicht summierbaren Merkmalen sind die Worte und zwar gebraucht worden.

Vorbemerkung

In der vorliegenden Veröffentlichung für 2005 werden die Ergebnisse der Statistik zum Aufstiegsfortbildungsförderungsgesetz im Rahmen der Fachserie 11 veröffentlicht. Die Ergebnisse für 1996 sind als Arbeitsunterlage publiziert worden.

Rechtsgrundlage dieser Bundesstatistik ist § 27 des Bundesgesetzes zur Förderung der beruflichen Aufstiegsfortbildung (Aufstiegsfortbildungsförderungsgesetz - AFBG) vom 23. April 1996 (BGBl. I S. 623), zuletzt geändert durch das Gesetz zur Änderung des Aufstiegsfortbildungsförderungsgesetzes vom 20.12.2001 (BGBl. I S. 4029) mit Wirkung zum 1.1.2002. Erfasst werden detaillierte Angaben zum sozialen und finanziellen Hintergrund der Geförderten und ihrer Ehegatten sowie die Höhe und Zusammensetzung des finanziellen Bedarfs der Geförderten und der errechneten Förderungsbeträge.

Diese Angaben werden der amtlichen Statistik von den mit der Berechnung der Förderungsbeträge beauftragten Landesrechenzentren als Auszug aus deren Eingabedaten und Rechenergebnissen in anonymisierter Form zur Verfügung gestellt (Sekundärstatistik).

Der Tabellenteil dieser Veröffentlichung gibt zunächst einen Überblick über die Zahl der Geförderten sowie über den finanziellen Aufwand im Jahr 2005. Dabei wird insbesondere nach Art und Umfang der Förderung unterschieden. In Tabelle 1 sind zunächst die bewilligten Fördermittel (darunter Darlehen insgesamt) und anschließend in Tabelle 1a die tatsächlich in Anspruch genommenen Darlehen aufgeführt. In den Tabellen 5 und 5a werden ebenfalls die bewilligten und die in Anspruch genommenen Darlehen, als Bestandteil des durchschnittlichen Förderungsbetrages, veröffentlicht. Ferner werden Angaben über den sozialen Hintergrund der Geförderten dargestellt. Die Tabellen enthalten Informationen über Alter, Familienstand, Staatsangehörigkeit und berufliche Vorbildung der Geförderten sowie ihr Gesamteinkommen. Bis auf Tabelle 4 sind alle Tabellen nach der Art der Fortbildungsstätte gegliedert (nähere Einzelheiten hierzu können dem Qualitätsbericht und den weiteren nachfolgenden Erläuterungen entnommen werden).

Qualitätsbericht

Statistik der Aufstiegsfortbildungsförderung (AFBG)

Stand: Oktober 2005

Fachliche Informationen zu dieser Veröffentlichung können Sie direkt beim Statistischen Bundesamt erfragen:

Gruppe VI B Telefon: 06 11 / 75 2857, Fax: 06 11 / 72 4000 oder E-Mail:
bildungsstatistik@destatis.de

© Statistisches Bundesamt, Wiesbaden 2005

Für nichtgewerbliche Zwecke sind Vervielfältigung und unentgeltliche Verbreitung, auch auszugsweise, mit Quellenangabe gestattet. Die Verbreitung, auch auszugsweise, über elektronische Systeme/Datenträger bedarf der vorherigen Zustimmung. Alle übrigen Rechte vorbehalten.

Qualitätsmerkmale der Statistik

1 Allgemeine Angaben zur Statistik

1.1 Bezeichnung der Statistik (gem. EVAS):

Statistik der Aufstiegsfortbildungsförderung (AFBG) – EVAS 21421

1.2 Berichtszeitraum: 1. Januar bis zum 31. Dezember

1.3 Erhebungstermin: 31. Dezember

1.4 Periodizität: jährlich

1.5 Regionale Gliederung: Bundesgebiet, Bundesländer

1.6 Erhebungsgesamtheit, Zuordnungsprinzip der Erhebungseinheiten:

Erfasst werden:

- detaillierte Angaben zum sozialen und finanziellen Hintergrund der Geförderten und ihrer Ehegatten sowie die Höhe und Zusammensetzung des finanziellen Bedarfs der Geförderten und der errechneten Förderungsbeträge
- alle Einrichtungen (öffentliche und private Schulen, öffentliche und private Institute, Fernunterrichtsinstitute), die eine nach dem Aufstiegsfortbildungsförderungsgesetz (AFBG) förderungsfähige Fortbildung vermitteln
- alle Deutsche und bestimmte Gruppen von bevorrechtigten Ausländern, die sich bereits 3 Jahre rechtmäßig in Deutschland aufgehalten haben und erwerbstätig gewesen sind

1.7 Erhebungseinheiten:

Erhebungseinheit ist jede geförderte Person, die einen Rechtsanspruch auf individuelle Förderung nach dem AFBG hat.

1.8 Rechtsgrundlagen, Verordnungen, Empfehlungen:

Rechtsgrundlage dieser Bundesstatistik ist § 27 des Bundesgesetzes zur Förderung der beruflichen Aufstiegsfortbildung (Aufstiegsfortbildungsförderungsgesetz – AFBG) vom 23. April 1996 (BGBl. I S. 623), zuletzt geändert durch das Gesetz zur Änderung des Aufstiegsfortbildungsförderungsgesetz vom 20.12.2001 (BGBl. I S. 4029) mit Wirkung vom 01.01.2002. Mit dem Haushaltsbegleitgesetz 2004 vom 29. Dezember 2003 (BGBl. I S. 3076) zum Subventionsabbau wurden auch beim AFBG Änderungen vorgenommen.

1.9 Geheimhaltung und Datenschutz:

Die Daten werden von den Rechenzentren der Länder in anonymisierter Form zur Verfügung gestellt.

2 Bedeutung der Statistik

2.1 Erhebungsinhalte (zusätzlich bitte auch Angabe der erhobenen Merkmale):

Mit dieser Statistik wird ausschließlich die Förderung nach dem AFBG dargestellt.

Es werden Angaben zu **Geförderten, finanzieller Aufwand und durchschnittlicher monatlicher Förderungsbetrag** veröffentlicht:

Land, Fortbildungsziel, Fortbildungsstätte, Geschlecht, Gesamteinkommen, Altersgruppen, Voll- und Teilzeit, Staatsangehörigkeit, Art eines bereits erworbenen berufsqualifizierenden Ausbildungsabschlusses, Dauer der Maßnahme, Familienstand.

2.2 Zweck der Statistik:

Diese Statistik dient der Überprüfung der Förderungen. Hierbei werden u. a. die Anzahl der Geförderten, Förderungsarten und auch die Zahlung der Beträge an die Geförderten überprüft. Die Statistik dient als Entscheidungsgrundlage für eine evtl. Gesetzesanpassung und als Information der Öffentlichkeit über die Förderleistungen.

2.3 Hauptnutzer der Statistik:

Bundes- und Länderressorts (u. a. Bundesministerium für Bildung und Forschung), Anbieter von Weiterbildungsmaßnahmen, andere Behörden, Institute, Medien, interessierte Öffentlichkeit

2.4 Einbeziehung der Nutzer:

Die gewünschten Veränderungen im bestehenden Erhebungs- Veröffentlichungsprogramm von Seiten der Ministerien werden weitgehend berücksichtigt und ggf. auch in die Gesetzesänderungen umgesetzt.

3 Datenquellen und Erhebungsmethodik

3.1 Art der Datengewinnung: In dieser Statistik wird die Totalerhebung angewandt.

3.2 Stichprobenverfahren: entfällt

3.2.1 Stichprobendesign entfällt

3.2.2 Stichprobenumfang, Auswahlatz: entfällt

3.2.3 Schichtung der Stichprobe: entfällt

3.2.4 Hochrechnung: entfällt

3.3 ggf. Hinweis auf Saisonbereinigungsverfahren entfällt

3.4 Erhebungsinstrumente und Berichtsweg:

Die Angaben werden der amtlichen Statistik von den mit der Berechnung der Förderungsbeträge beauftragten Landesrechenzentren als Auszug aus deren Eingabedaten und Rechenergebnissen in anonymisierter Form zur Verfügung gestellt (Sekundärstatistik).

3.5 Belastung der Auskunftspflichtigen: entfällt

3.6 Dokumentation des Fragebogens im Anhang/Link auf Fragebogen entfällt

4 Genauigkeit

4.1 Qualitative Gesamtbewertung der Genauigkeit:

Die Genauigkeit ist sehr hoch sein, da die Daten aufgrund der Leistungsrechnung umfangreichen Plausibilitätsprüfungen unterzogen werden.

4.2 Stichprobenbedingte Fehler: entfällt

4.3 Nicht-stichprobenbedingte Fehler: entfällt

4.4 Fehler in der Erfassungsgrundlage: nicht bekannt

4.5 Antwortausfälle auf der Ebene statistischer Einheiten: nicht bekannt

4.6 Antwortausfälle auf der Ebene statistischer Merkmale: nicht bekannt

5 Aktualität

Auf Bundesebene liegen erste Eckzahlen nach 5-6 Monaten vor.

6 Zeitliche und räumliche Vergleichbarkeit

Zwischen den Bundesländern sind räumliche und zeitliche Vergleichbarkeit gegeben.

7 Bezüge zu anderen Erhebungen entfällt

8 Weitere Informationsquellen

Die AFBG-Statistik wird im Rahmen der Fachserie 11, Reihe 8, ab dem Berichtsjahr 2002 nur noch online im Statistik-Shop des Statistischen Bundesamtes veröffentlicht. Die Ergebnisse können über folgenden Link kostenlos abgerufen werden:

www.destatis.de

Bei Fragen oder Anmerkungen zur Bundesstatistik AFBG wenden Sie sich bitte an folgende Adresse:
Statistisches Bundesamt
Gruppe VI B
65180 Wiesbaden

Ansprechpartner ist Herr Udo Kleinegees
E-Mail: bildungsstatistik@destatis.de
Tel.: 0611 / 75 – 2857

Die AFBG-Ergebnisse für Nordrhein-Westfalen werden vom Landesamt für Datenverarbeitung und Statistik (LDS NRW) herausgegeben:

Ansprechpartnerin AFBG NRW ist Frau Gabriele Schnitzler
E-Mail: www.Berufsbildungsstatistik@lds.nrw.de

Für **allgemeine Informationen** zur Aufstiegsfortbildungsförderung ist das Bundesministerium für Bildung und Forschung (BMBF) zuständig:

www.bmbf.de oder

www.meister-bafoeg.info

Weitere Erläuterungen

Allgemeines

In dieser Veröffentlichung wird ausschließlich die Förderung nach dem Aufstiegsfortbildungsförderungsgesetz (AFBG) dargestellt. Dieses Gesetz verfolgt das Ziel, Teilnehmer und Teilnehmerinnen an Maßnahmen der beruflichen Fortbildung durch finanzielle Unterstützung abzusichern. Das Gesetz ist ein umfassendes Förderinstrument für die berufliche Fortbildung in nahezu allen Berufsbereichen, und zwar unabhängig davon, in welcher Form sie durchgeführt wird (Vollzeit/Teilzeit/schulisch/außerschulisch).

Das Aufstiegsfortbildungsförderungsgesetz wird im Auftrag des Bundes von den Ländern ausgeführt, die die dafür zuständigen Behörden bestimmt haben. Zuständige Behörden sind in der Regel die Ämter für Ausbildungsförderung bei den Kreisen und kreisfreien Städten am gewöhnlichen Aufenthaltsort des Antragstellers. Ausnahmen bestehen in Bremen, Hamburg, Hessen, Niedersachsen, Nordrhein-Westfalen, Sachsen, Schleswig-Holstein und Thüringen. Die zuständigen Behörden nehmen die Anträge auf Aufstiegsfortbildungsförderung nach dem AFBG entgegen, treffen die zur Entscheidung über den Antrag erforderlichen Feststellungen, entscheiden über den Antrag, erlassen den Bescheid hierüber und zahlen die Zuschüsse aus. Die Darlehen werden von der Kreditanstalt für Wiederaufbau (KfW) ausgezahlt, mit der hierüber ein gesonderter Darlehensvertrag geschlossen werden muss. Die Berechnung der Förderungsbeträge erfolgt dabei durch zentrale Rechenzentren, die von den Obersten Landesbehörden für Aufstiegsfortbildungsförderung mit diesen Aufgaben betraut sind.

Dauer der Förderung

Die Dauer der Förderung richtet sich grundsätzlich nach der Dauer der Fortbildungsmaßnahme. Vollzeitmaßnahmen dürfen in der Regel bis zu 24 Monaten, Teilzeitmaßnahmen in der Regel bis zu 48 Monaten dauern (Förderungshöchstdauer). Findet die Förderung nicht in einem zusammenhängenden Kurs oder Lehrgang statt, sondern gliedert sich in mehrere Teile, dann müssen sämtliche Teile innerhalb eines bestimmten Zeitraums absolviert werden. Dieser maximale Zeitrahmen beträgt bei Vollzeitmaßnahmen 36 Monate, bei Teilzeitmaßnahmen 48 Monate. Werden Maßnahmen abwechselnd in Vollzeit- und Teilzeitform absolviert, dann werden die Förderungshöchstdauer und der maximale Zeitrahmen individuell von der zuständigen Behörde festgelegt.

Finanzieller Aufwand

Die mit der Berechnung der Förderungsbeträge beauftragten Länder-Rechenzentren leiten im Auftrage der zuständigen Obersten Landesbehörden für Aufstiegsfortbildungsförderung die statistischen Angaben als Auszug aus ihren Eingabedaten und Rechenergebnissen an die amtliche Statistik weiter.

Die Geförderten erhalten folgende Leistungen:

Teilnehmer und Teilnehmerinnen an **Vollzeitveranstaltungen** erhalten vom Staat einen monatlichen **Unterhaltsbeitrag** zum Lebensunterhalt. Die Unterhaltsbeiträge betragen bis zu

- 614 Euro für Alleinstehende ohne Kind
(davon 211 Euro Zuschuss/403 Euro Darlehen),
- 793 Euro für Alleinstehende mit einem Kind
(211 Euro/582 Euro),
- 829 Euro für Verheiratete (211 Euro/618 Euro),
- 1 008 Euro für Verheiratete mit einem Kind
(211 Euro/797 Euro),
- 1 187 Euro für Verheiratete mit zwei Kindern
(211 Euro/976 Euro).

Für jedes weitere Kind erhöht sich der Darlehensanteil des Unterhaltsbeitrages um 179 Euro. Alleinerziehende können darüber hinaus sowohl bei Vollzeit- als auch bei Teilzeitmaßnahmen einen monatlichen **Zuschuss** bis zu 118 Euro zu den notwendigen **Kinderbetreuungskosten** erhalten.

Die Höhe des monatlichen Unterhaltsbedarfs lehnt sich an den BAföG-Bedarfssatz für Fachschüler mit abgeschlossener Berufsausbildung an, der Zuschlag für die Krankenversicherung an den BAföG-Bedarfssatz für Studierende.

Die Unterhaltsbeiträge sind **einkommens- und vermögensabhängig**. Sie reduzieren sich daher um etwaiges anrechenbares Einkommen und Vermögen des Teilnehmers bzw. anrechenbares Einkommen seines von ihm nicht dauernd getrennt lebenden Ehegatten.

Bei **Voll- und Teilzeitmaßnahmen** ist zur Finanzierung der Lehrgangs- und Prüfungsgebühren ein einkommens- und vermögensunabhängiger **Maßnahmebeitrag** in Höhe der tatsächlich anfallenden Gebühren, höchstens jedoch von 10 226 Euro vorgesehen. Er besteht aus einem Zuschuss von 32 Prozent, im Übrigen aus einem zinsgünstigen Darlehen.

Fortbildungsstätten

Als Fortbildungsstätten gelten hier alle Einrichtungen (öffentliche und private Schulen, öffentliche und private Institute, Fernunterrichtsinstitute), die eine nach dem AFBG förderungsfähige Fortbildung vermitteln.

Fortbildungsziel

Förderungsfähige Fortbildungsveranstaltungen müssen folgende Kriterien erfüllen:

- Der angestrebte Bildungsabschluss muss eine abgeschlossene **Erstausbildung** in einem nach dem Berufsbildungsgesetz, der Handwerksordnung oder bundes- oder landesrechtlich anerkannten Beruf voraussetzen.
- Die Maßnahme muss gezielt auf öffentlich-rechtliche Fortbildungsprüfungen vorbereiten, die über dem Niveau einer Facharbeiter-, Gesellen-, Gehilfenprüfung oder eines Berufsfachschulabschlusses liegen. Dazu gehören Kurse und Lehrgänge, die auf Fortbildungsabschlüsse vorbereiten, die auf folgenden Grundlagen beruhen:
 - § 46 Abs. 1 BBiG (z. B. Bankfachwirt, Betriebswirt, Elektroniktechniker, Industriemeister, Fachkaufmann, Restaurator, Werbefachwirt),
 - § 46 Abs. 2 BBiG bzw. § 42 Abs. 2 HwO (z. B. Fachagrarwirt, Industriefachwirt, Wirtschaftsinformatiker, Geprüfter Industriemeister, Polier, Tierpflegemeister),
 - § 81 BBiG (z. B. Milchwirtschaftlicher Labormeister),
 - § 95 BBiG (Meister der städtischen Hauswirtschaft),
 - § 45 HwO (z. B. Bäckermeister, Fotografenmeister, Klempnermeister, Zahntechnikermeister),
 - § 122 HwO (z. B. Feinoptikermeister, Herrenschnneidermeister, Zweiradmechanikermeister),
 - § 124 des Seemannsgesetzes (Schiffsbetriebsmeister),
 - landesrechtliche Fortbildungsregelungen für Berufe im Gesundheitswesen sowie im Bereich der sozialpflegerischen und sozialpädagogischen Berufe (z. B. Fachkrankenschwäger, Fachkinderkrankenschwäger, Krankenpflege-Lehrkräfte) sowie sonstige landesrechtliche Bestimmungen,
 - Fortbildungen in den Gesundheits- und Pflegeberufen nach den Richtlinien der Deutschen Krankenhausgesellschaft (z. B. Fachkrankenschwäger/in),
 - Fortbildungen an staatlich anerkannten Ergänzungsschulen (z. B. staatlich anerkannte/r Sozialwirt/in).

Geförderte

Handwerker und andere Fachkräfte, die sich auf den Fortbildungsabschluss zu Handwerks- oder Industriemeistern, Technikern, Fachkaufleuten oder Betriebswirten vorbereiten, können die Aufstiegsförderung beantragen. Voraussetzung ist eine nach dem Berufsbildungsgesetz (BBiG) oder nach der Handwerksordnung (HwO) anerkannte, abgeschlossene **Erstausbildung** oder ein vergleichbarer Berufsabschluss. Gefördert werden Bildungsmaßnahmen im Bereich der gewerblichen Wirtschaft, der freien Berufe sowie der Haus- und Landwirtschaft. Sie müssen gezielt auf entsprechende anerkannte Prüfungen nach der Handwerksordnung, dem Berufsbildungsgesetz oder nach Bundes- oder Landesrecht vorbereiten. Auch zahlreiche landesrechtlich geregelte Fortbildungen für Berufe im Gesundheitswesen, in der Sozialpflege und Sozialpädagogik sind förderungsfähig. Bedingung ist, dass der angestrebte Abschluss der Qualifizierungsmaßnahme über dem Niveau einer Facharbeiter-, Gesellen- und Gehilfenprüfung oder eines Berufsfachschulabschlusses liegen muss.

Nicht gefördert werden Fortbildungsabschlüsse, die oberhalb der Meisterebene liegen, wie z. B. ein Hochschulabschluss.

Förderungsberechtigt sind Deutsche und bestimmte Gruppen von bevorrechtigten Ausländern, die sich bereits **3** Jahre rechtmäßig in Deutschland aufgehalten haben und erwerbstätig gewesen sind.

Vollzeit-/Teilzeitfälle bzw. Vollzeit-/Teilzeitmaßnahmen

Die Fortbildungsmaßnahme muss mindestens 400 Stunden umfassen.

Bei Vollzeitmaßnahmen müssen in der Regel Lehrveranstaltungen wöchentlich an fünf Werktagen mit mindestens 25 Unterrichtsstunden stattfinden. Vollzeitfortbildungen dürfen insgesamt nicht länger als drei Jahre dauern.

Bei Teilzeitmaßnahmen müssen die Lehrveranstaltungen innerhalb von acht Monaten mindestens 150 Unterrichtsstunden umfassen. Teilzeitmaßnahmen dürfen insgesamt nicht länger als vier Jahre dauern.

Zuschuss/Darlehen

Die Förderung nach dem AFBG wird teils als Zuschuss, teils als Darlehen geleistet.

Als **Zuschuss** werden gewährt:

- ein Anteil von 32 Prozent zu den Lehrgangs- und Prüfungsgebühren (maximal 3 272 Euro) bei Voll- und Teilzeitmaßnahmen,
- ein Teil des Unterhaltsbeitrages bei Vollzeitmaßnahmen (maximal 211 Euro),
- die Kinderbetreuungskosten bei Voll- und Teilzeitmaßnahmen (bis zu 118 Euro je Kind).

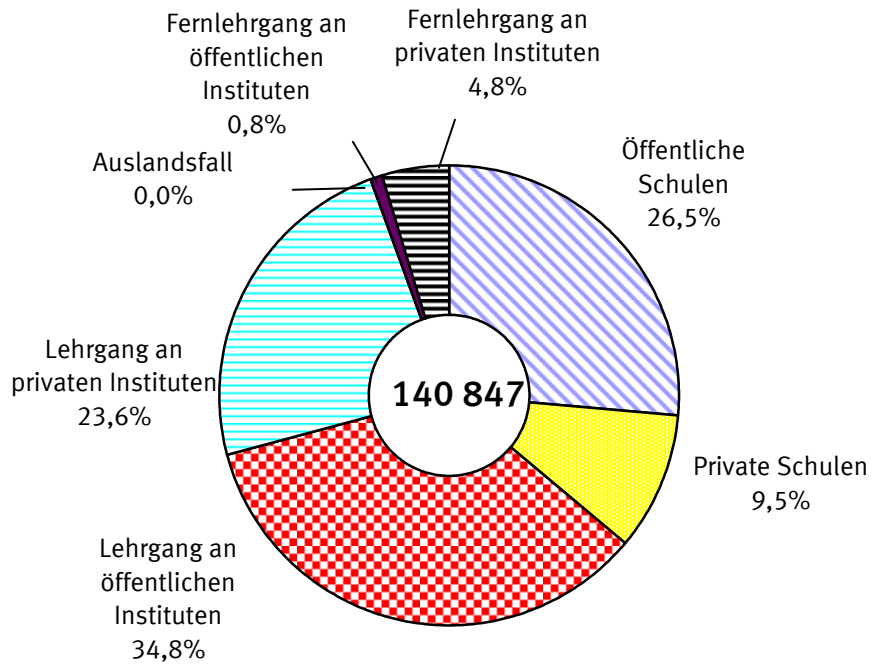
Als **Darlehen** werden gewährt:

- ein Teil des Unterhaltsbeitrages bei Vollzeitmaßnahmen (zur Höhe siehe unter „Finanzieller Aufwand“),
- ein Anteil von 68 Prozent zu den Lehrgangs- und Prüfungsgebühren (maximal 6 954 Euro) bei Voll- und Teilzeitmaßnahmen,
- die Kosten für das Prüfungsstück (bis zu 1 534 Euro) bei Voll- und Teilzeitmaßnahmen.

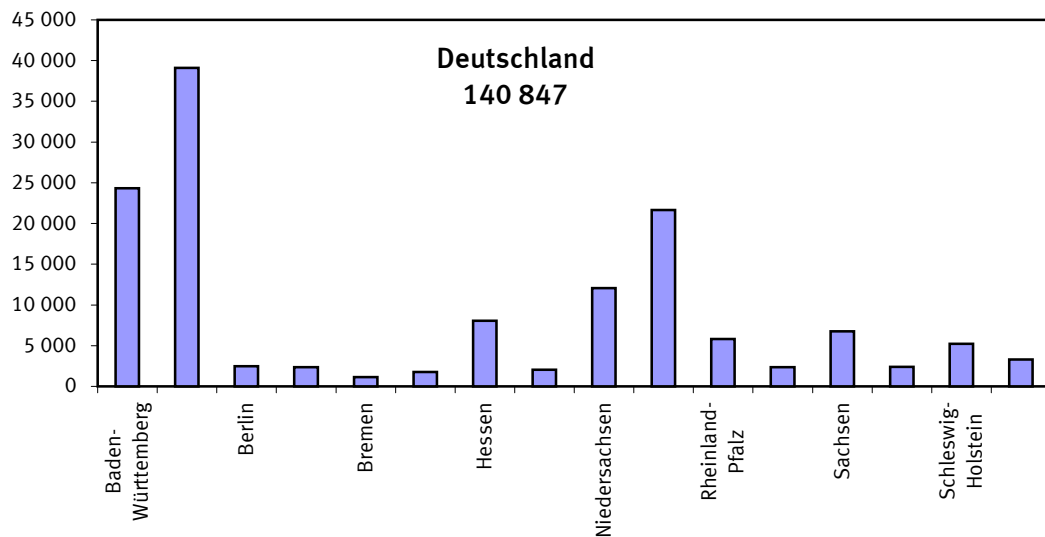
Der Geförderte kann frei entscheiden, ob und in welcher Höhe er das Darlehen in Anspruch nimmt. Er kann auch ein geringeres Darlehen nehmen, als ihm zusteht.

AFBG-Statistik 2005

Geförderte 2005 nach Fortbildungsstätten

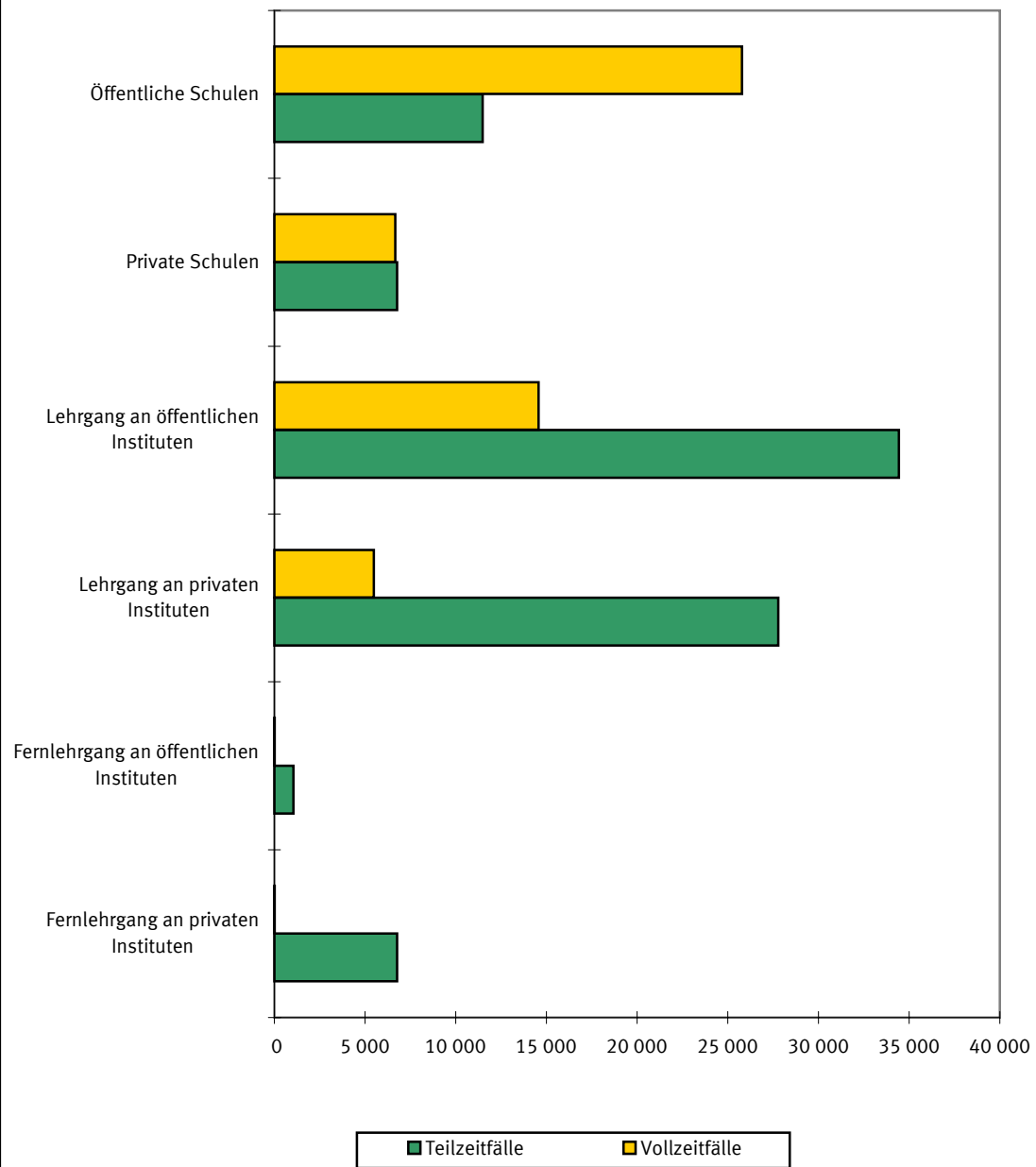


Geförderte 2005 nach Ländern



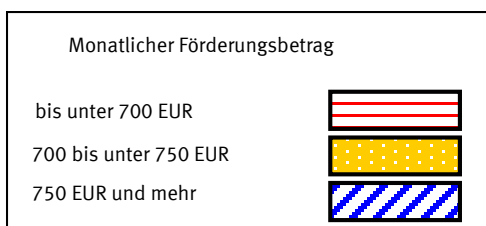
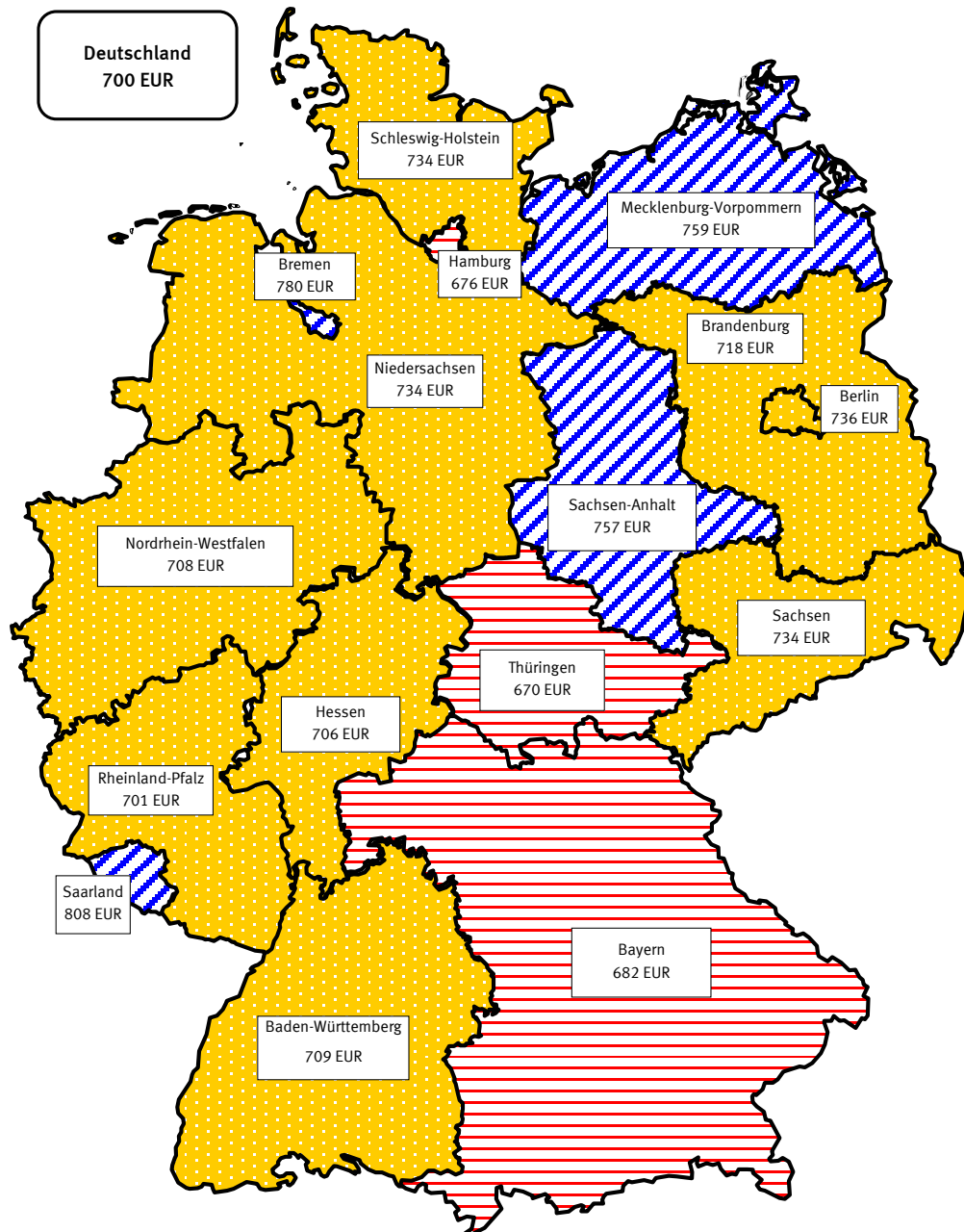
AFBG-Statistik 2005

Geförderte Voll- und Teilzeitfälle 2005 nach ausgewählten Fortbildungsstätten



AFBG-Statistik 2005

Durchschnittlicher Förderungsbetrag (Bewilligung) pro Person und Monat



1 Geförderte und finanzieller Aufwand (Bewilligung) 2005 nach Ländern, Fortbildungsstätten und Fortbildungszielen

Land	Geförderte			Finanzieller Aufwand		
	insgesamt	Vollzeit	Teilzeit	zusammen	Zuschuss	Darlehen
	Anzahl			1 000 EUR		

Nach Fortbildungsstätten
Insgesamt

Baden-Württemberg	24 311	8 015	16 296	60 605	18 760	41 845
Bayern	39 114	15 857	23 257	98 127	30 521	67 605
Berlin	2 465	794	1 671	7 191	2 181	5 010
Brandenburg	2 353	712	1 641	7 330	2 212	5 118
Bremen	1 130	320	810	2 726	852	1 874
Hamburg	1 758	941	817	7 644	2 395	5 249
Hessen	8 076	3 769	4 307	26 003	7 939	18 064
Mecklenburg-Vorpommern	2 034	531	1 503	5 413	1 662	3 751
Niedersachsen	12 080	4 420	7 660	35 071	10 840	24 231
Nordrhein-Westfalen	21 659	8 770	12 889	72 839	22 290	50 549
Rheinland-Pfalz	5 803	1 990	3 813	16 161	4 981	11 180
Saarland	2 351	348	2 003	4 284	1 325	2 959
Sachsen	6 763	2 400	4 363	20 149	5 965	14 184
Sachsen-Anhalt	2 393	955	1 438	8 325	2 531	5 794
Schleswig-Holstein	5 244	1 467	3 777	11 062	2 028	9 033
Thüringen	3 313	1 256	2 057	9 691	2 927	6 765
Deutschland ...	140 847	52 545	88 302	392 621	119 408	273 213

Öffentliche Schulen

Baden-Württemberg	6 970	5 299	1 671	25 637	7 835	17 803
Bayern	9 147	6 991	2 156	31 062	9 615	21 446
Berlin	1 034	453	581	3 357	1 006	2 351
Brandenburg	984	431	553	3 532	1 054	2 477
Bremen	39	34	5	147	41	105
Hamburg	473	471	2	2 187	686	1 501
Hessen	3 215	2 468	747	12 793	3 885	8 908
Mecklenburg-Vorpommern	1 235	394	841	3 494	1 066	2 428
Niedersachsen	1 809	1 543	266	7 375	2 262	5 113
Nordrhein-Westfalen	4 505	3 212	1 293	18 739	5 711	13 028
Rheinland-Pfalz	1 943	1 129	814	6 502	1 981	4 521
Saarland	719	256	463	1 734	523	1 211
Sachsen	2 206	1 212	994	8 369	2 451	5 918
Sachsen-Anhalt	920	513	407	3 574	1 090	2 485
Schleswig-Holstein	530	528	2	2 291	712	1 579
Thüringen	1 528	848	680	5 049	1 532	3 517
Deutschland ...	37 257	25 782	11 475	135 842	41 451	94 390

1 Geförderte und finanzieller Aufwand (Bewilligung) 2005 nach Ländern, Fortbildungsstätten und Fortbildungszielen

Land	Geförderte			Finanzieller Aufwand		
	insgesamt	Vollzeit	Teilzeit	zusammen	Zuschuss	Darlehen
	Anzahl			1 000 EUR		

Private Schulen

Baden-Württemberg	1 141	579	562	4 190	1 300	2 890
Bayern	5 087	2 809	2 278	15 591	4 904	10 687
Berlin	29	7	22	54	17	37
Brandenburg	122	32	90	366	109	256
Bremen	188	146	42	806	262	544
Hamburg	-	-	-	-	-	-
Hessen	490	283	207	1 906	581	1 326
Mecklenburg-Vorpommern	112	40	72	364	114	250
Niedersachsen	1 995	809	1 186	6 190	1 924	4 266
Nordrhein-Westfalen	1 793	851	942	6 226	1 921	4 305
Rheinland-Pfalz	369	158	211	1 281	395	886
Saarland	411	28	383	672	211	461
Sachsen	909	582	327	3 919	1 103	2 816
Sachsen-Anhalt	370	150	220	1 391	406	986
Schleswig-Holstein	271	154	117	1 098	263	835
Thüringen	142	41	101	410	123	287
Deutschland ...	13 429	6 669	6 760	44 464	13 633	30 830

Lehrgang an öffentlichen Instituten

Baden-Württemberg	8 153	1 332	6 821	16 484	5 143	11 341
Bayern	16 700	5 113	11 587	38 293	11 841	26 452
Berlin	871	270	601	2 514	763	1 751
Brandenburg	949	223	726	2 815	855	1 960
Bremen	299	55	244	611	183	427
Hamburg	-	-	-	-	-	-
Hessen	2 624	798	1 826	7 558	2 300	5 259
Mecklenburg-Vorpommern	543	90	453	1 308	403	905
Niedersachsen	3 241	1 168	2 073	10 012	3 062	6 950
Nordrhein-Westfalen	10 028	3 921	6 107	36 118	10 987	25 130
Rheinland-Pfalz	2 478	593	1 885	6 340	1 959	4 381
Saarland	409	37	372	666	207	459
Sachsen	789	362	427	2 655	768	1 887
Sachsen-Anhalt	718	245	473	2 425	744	1 682
Schleswig-Holstein	1	1	-	0	0	0
Thüringen	1 202	359	843	3 542	1 053	2 489
Deutschland ...	49 005	14 567	34 438	131 343	40 269	91 074

1 Geförderte und finanzieller Aufwand (Bewilligung) 2005 nach Ländern, Fortbildungsstätten und Fortbildungszielen

Land	Geförderte			Finanzieller Aufwand		
	insgesamt	Vollzeit	Teilzeit	zusammen	Zuschuss	Darlehen
	Anzahl			1 000 EUR		

Lehrgang an privaten Instituten

Baden-Württemberg	6 840	801	6 039	12 702	3 973	8 729
Bayern	4 879	924	3 955	9 232	2 894	6 338
Berlin	410	64	346	1 097	341	756
Brandenburg	192	25	167	442	137	305
Bremen	546	84	462	1 116	349	767
Hamburg	1 225	470	755	5 221	1 633	3 588
Hessen	1 324	219	1 105	3 166	988	2 177
Mecklenburg-Vorpommern	84	7	77	161	51	110
Niedersachsen	4 506	895	3 611	10 778	3 363	7 415
Nordrhein-Westfalen	4 597	783	3 814	10 711	3 337	7 374
Rheinland-Pfalz	820	110	710	1 753	553	1 200
Saarland	759	26	733	1 125	356	769
Sachsen	2 517	243	2 274	4 729	1 490	3 239
Sachsen-Anhalt	214	41	173	571	177	394
Schleswig-Holstein	4 084	784	3 300	7 331	996	6 335
Thüringen	269	8	261	438	138	300
Deutschland ...	33 266	5 484	27 782	70 575	20 778	49 797

Fernlehrgang an öffentlichen Instituten

Baden-Württemberg	160	-	160	201	64	137
Bayern	393	5	388	460	147	313
Berlin	64	-	64	92	29	63
Brandenburg	26	1	25	56	18	39
Bremen	2	-	2	-	-	-
Hamburg	-	-	-	-	-	-
Hessen	81	-	81	108	35	74
Mecklenburg-Vorpommern	5	-	5	8	3	5
Niedersachsen	45	5	40	79	25	54
Nordrhein-Westfalen	42	2	40	74	23	51
Rheinland-Pfalz	32	-	32	38	12	26
Saarland	12	1	11	22	7	15
Sachsen	3	-	3	2	1	1
Sachsen-Anhalt	58	4	54	137	43	94
Schleswig-Holstein	-	-	-	-	-	-
Thüringen	145	-	145	223	71	152
Deutschland ...	1 068	18	1 050	1 500	478	1 022

1 Geförderte und finanzieller Aufwand (Bewilligung) 2005 nach Ländern, Fortbildungsstätten und Fortbildungszielen

Land	Geförderte			Finanzieller Aufwand		
	insgesamt	Vollzeit	Teilzeit	zusammen	Zuschuss	Darlehen
	Anzahl			1 000 EUR		

Fernlehrgang an privaten Instituten

Baden-Württemberg	1 047	4	1 043	1 391	445	946
Bayern	2 870	12	2 858	3 415	1 096	2 318
Berlin	57	-	57	77	24	52
Brandenburg	80	-	80	118	38	80
Bremen	54	-	54	38	13	25
Hamburg	60	-	60	236	75	160
Hessen	342	1	341	471	150	321
Mecklenburg-Vorpommern	55	-	55	79	25	53
Niedersachsen	483	-	483	637	204	434
Nordrhein-Westfalen	693	1	692	962	308	654
Rheinland-Pfalz	161	-	161	246	80	167
Saarland	41	-	41	65	21	44
Sachsen	338	-	338	464	148	316
Sachsen-Anhalt	113	2	111	226	72	154
Schleswig-Holstein	358	-	358	341	57	284
Thüringen	27	-	27	29	9	20
Deutschland ...	6 779	20	6 759	8 795	2 766	6 029

Auslandsfall (§ 5 Abs. 2)

Baden-Württemberg	-	-	-	-	-	-
Bayern	38	3	35	73	23	50
Berlin	-	-	-	-	-	-
Brandenburg	-	-	-	-	-	-
Bremen	2	1	1	9	3	6
Hamburg	-	-	-	-	-	-
Hessen	-	-	-	-	-	-
Mecklenburg-Vorpommern	-	-	-	-	-	-
Niedersachsen	1	-	1	0	0	0
Nordrhein-Westfalen	1	-	1	10	3	7
Rheinland-Pfalz	-	-	-	-	-	-
Saarland	-	-	-	-	-	-
Sachsen	1	1	-	10	3	7
Sachsen-Anhalt	-	-	-	-	-	-
Schleswig-Holstein	-	-	-	-	-	-
Thüringen	-	-	-	-	-	-
Deutschland ...	43	5	38	102	32	70

1 Geförderte und finanzieller Aufwand (Bewilligung) 2005 nach Ländern, Fortbildungsstätten und Fortbildungszielen

Land	Geförderte			Finanzieller Aufwand		
	insgesamt	Vollzeit	Teilzeit	zusammen	Zuschuss	Darlehen
	Anzahl			1 000 EUR		

Nach Fortbildungszielen

Insgesamt

Baden-Württemberg	24 311	8 015	16 296	60 605	18 760	41 845
Bayern	39 114	15 857	23 257	98 127	30 521	67 605
Berlin	2 465	794	1 671	7 191	2 181	5 010
Brandenburg	2 353	712	1 641	7 330	2 212	5 118
Bremen	1 130	320	810	2 726	852	1 874
Hamburg	1 758	941	817	7 644	2 395	5 249
Hessen	8 076	3 769	4 307	26 003	7 939	18 064
Mecklenburg-Vorpommern	2 034	531	1 503	5 413	1 662	3 751
Niedersachsen	12 080	4 420	7 660	35 071	10 840	24 231
Nordrhein-Westfalen	21 659	8 770	12 889	72 839	22 290	50 549
Rheinland-Pfalz	5 803	1 990	3 813	16 161	4 981	11 180
Saarland	2 351	348	2 003	4 284	1 325	2 959
Sachsen	6 763	2 400	4 363	20 149	5 965	14 184
Sachsen-Anhalt	2 393	955	1 438	8 325	2 531	5 794
Schleswig-Holstein	5 244	1 467	3 777	11 062	2 028	9 033
Thüringen	3 313	1 256	2 057	9 691	2 927	6 765
Deutschland ...	140 847	52 545	88 302	392 621	119 408	273 213

Berufsbildungsgesetz

Baden-Württemberg	14 648	3 067	11 581	29 750	9 303	20 447
Bayern	17 482	5 134	12 348	35 484	11 199	24 285
Berlin	1 439	412	1 027	3 678	1 130	2 549
Brandenburg	824	167	657	2 090	643	1 447
Bremen	438	36	402	601	190	411
Hamburg	8	1	7	31	10	22
Hessen	3 024	377	2 647	5 568	1 754	3 814
Mecklenburg-Vorpommern	562	155	407	1 413	437	976
Niedersachsen	4 813	1 174	3 639	10 763	3 372	7 391
Nordrhein-Westfalen	10 567	2 781	7 786	26 732	8 297	18 435
Rheinland-Pfalz	2 424	476	1 948	5 026	1 577	3 449
Saarland	853	90	763	1 517	475	1 042
Sachsen	2 487	74	2 413	3 803	1 206	2 597
Sachsen-Anhalt	851	323	528	2 557	780	1 777
Schleswig-Holstein	2 558	140	2 418	2 547	294	2 253
Thüringen	2 126	862	1 264	5 979	1 823	4 156
Deutschland ...	65 104	15 269	49 835	137 539	42 487	95 051

1 Geförderte und finanzieller Aufwand (Bewilligung) 2005 nach Ländern, Fortbildungsstätten und Fortbildungszielen

Land	Geförderte			Finanzieller Aufwand		
	insgesamt	Vollzeit	Teilzeit	zusammen	Zuschuss	Darlehen
	Anzahl			1 000 EUR		

Handwerksordnung

Baden-Württemberg	5 649	2 906	2 743	18 777	5 723	13 053
Bayern	12 504	6 349	6 155	38 841	11 859	26 982
Berlin	896	365	531	3 193	950	2 243
Brandenburg	1 418	519	899	4 927	1 475	3 452
Bremen	270	89	181	764	230	534
Hamburg	502	350	152	2 763	852	1 911
Hessen	2 297	1 283	1 014	9 971	3 021	6 950
Mecklenburg-Vorpommern	1 335	300	1 035	3 545	1 087	2 458
Niedersachsen	3 964	1 993	1 971	15 232	4 631	10 601
Nordrhein-Westfalen	9 050	4 530	4 520	38 244	11 591	26 653
Rheinland-Pfalz	2 600	1 180	1 420	8 869	2 699	6 170
Saarland	601	193	408	1 393	421	973
Sachsen	2 574	1 243	1 331	9 816	2 919	6 897
Sachsen-Anhalt	1 199	521	678	4 757	1 453	3 304
Schleswig-Holstein	1 404	651	753	4 474	665	3 809
Thüringen	1 182	393	789	3 694	1 099	2 595
Deutschland ...	47 445	22 865	24 580	169 261	50 676	118 585

Vergleichbares Bundesrecht

Baden-Württemberg	838	355	483	2 185	674	1 511
Bayern	2 577	877	1 700	5 656	1 765	3 891
Berlin	3	1	2	15	5	10
Brandenburg	25	3	22	60	19	41
Bremen	10	7	3	60	15	44
Hamburg	1	-	1	1	0	1
Hessen	213	115	98	671	206	465
Mecklenburg-Vorpommern	47	35	12	169	51	118
Niedersachsen	443	120	323	1 040	329	711
Nordrhein-Westfalen	324	138	186	1 080	334	747
Rheinland-Pfalz	116	43	73	337	104	234
Saarland	223	21	202	383	119	264
Sachsen	1 366	1 073	293	6 071	1 693	4 378
Sachsen-Anhalt	63	18	45	174	52	122
Schleswig-Holstein	17	10	7	36	7	29
Thüringen	2	1	1	14	3	11
Deutschland ...	6 268	2 817	3 451	17 953	5 376	12 576

1 Geförderte und finanzieller Aufwand (Bewilligung) 2005 nach Ländern, Fortbildungsstätten und Fortbildungszielen

Land	Geförderte			Finanzieller Aufwand		
	insgesamt	Vollzeit	Teilzeit	zusammen	Zuschuss	Darlehen
	Anzahl			1 000 EUR		

Vergleichbares Landesrecht

Baden-Württemberg	2 841	1 623	1 218	9 048	2 793	6 255
Bayern	5 855	3 303	2 552	16 760	5 268	11 491
Berlin	12	4	8	33	11	22
Brandenburg	33	15	18	101	30	71
Bremen	357	180	177	1 110	356	754
Hamburg	1 233	587	646	4 781	1 511	3 270
Hessen	2 407	1 942	465	9 273	2 799	6 475
Mecklenburg-Vorpommern	72	34	38	234	70	164
Niedersachsen	1 819	783	1 036	5 293	1 654	3 639
Nordrhein-Westfalen	1 714	1 321	393	6 780	2 067	4 713
Rheinland-Pfalz	525	275	250	1 596	501	1 094
Saarland	571	37	534	804	255	549
Sachsen	306	10	296	433	139	295
Sachsen-Anhalt	93	32	61	264	77	187
Schleswig-Holstein	1 231	655	576	3 950	1 053	2 897
Thüringen	3	-	3	5	1	3
Deutschland ...	19 072	10 801	8 271	60 466	18 587	41 879

Ergänzungsschulen

Baden-Württemberg	173	39	134	445	139	305
Bayern	75	50	25	211	67	144
Berlin	21	6	15	60	18	42
Brandenburg	10	1	9	33	11	22
Bremen	1	1	-	5	2	3
Hamburg	-	-	-	-	-	-
Hessen	46	41	5	258	77	181
Mecklenburg-Vorpommern	4	3	1	14	5	9
Niedersachsen	263	170	93	818	257	561
Nordrhein-Westfalen	-	-	-	-	-	-
Rheinland-Pfalz	75	10	65	157	50	107
Saarland	37	3	34	62	18	44
Sachsen	-	-	-	-	-	-
Sachsen-Anhalt	7	3	4	15	5	10
Schleswig-Holstein	1	-	1	0	-	0
Thüringen	-	-	-	-	-	-
Deutschland ...	713	327	386	2 078	648	1 430

1 Geförderte und finanzieller Aufwand (Bewilligung) 2005 nach Ländern, Fortbildungsstätten und Fortbildungszielen

Land	Geförderte			Finanzieller Aufwand		
	insgesamt	Vollzeit	Teilzeit	zusammen	Zuschuss	Darlehen
	Anzahl			1 000 EUR		

Gesundheits- und Pflegeberufe

Baden-Württemberg	161	25	136	400	127	272
Bayern	549	129	420	1 067	329	737
Berlin	90	5	85	208	66	143
Brandenburg	39	7	32	114	33	81
Bremen	53	6	47	183	58	125
Hamburg	14	3	11	68	22	46
Hessen	89	11	78	261	83	179
Mecklenburg-Vorpommern	14	4	10	38	12	26
Niedersachsen	305	62	243	788	245	544
Nordrhein-Westfalen	4	-	4	2	1	1
Rheinland-Pfalz	51	3	48	138	38	101
Saarland	65	4	61	124	37	87
Sachsen	30	-	30	26	8	18
Sachsen-Anhalt	66	17	49	165	47	118
Schleswig-Holstein	33	11	22	54	9	45
Thüringen	-	-	-	-	-	-
Deutschland ...	1 563	287	1 276	3 636	1 114	2 522

Verordnung nach § 2 Abs. 1a

Baden-Württemberg	1	-	1	1	0	1
Bayern	72	15	57	108	34	75
Berlin	4	1	3	3	1	2
Brandenburg	4	-	4	5	2	3
Bremen	1	1	-	4	1	3
Hamburg	-	-	-	-	-	-
Hessen	-	-	-	-	-	-
Mecklenburg-Vorpommern	-	-	-	-	-	-
Niedersachsen	473	118	355	1 136	352	784
Nordrhein-Westfalen	-	-	-	-	-	-
Rheinland-Pfalz	12	3	9	37	12	25
Saarland	1	-	1	1	0	0
Sachsen	-	-	-	-	-	-
Sachsen-Anhalt	114	41	73	393	117	276
Schleswig-Holstein	-	-	-	-	-	-
Thüringen	-	-	-	-	-	-
Deutschland ...	682	179	503	1 688	519	1 169

1a Geförderte und finanzieller Aufwand (in Anspruch genommene Förderung) 2005
nach Ländern, Fortbildungsstätten und Fortbildungszielen

Land	Geförderte			Finanzieller Aufwand		
	insgesamt	Vollzeit	Teilzeit	zusammen	Zuschuss	in Anspruch genommene Darlehen
	Anzahl			1 000 EUR		

Nach Fortbildungsstätten

Insgesamt

Baden-Württemberg	23 862	7 608	16 254	45 996	18 428	27 569
Bayern	39 114	15 857	23 257	87 009	30 521	56 487
Berlin	2 386	718	1 668	5 729	2 090	3 640
Brandenburg	2 282	649	1 633	5 433	2 131	3 301
Bremen	1 126	316	810	2 234	848	1 386
Hamburg	1 758	941	817	6 482	2 395	4 088
Hessen	7 578	3 281	4 297	20 046	7 387	12 659
Mecklenburg-Vorpommern	1 947	447	1 500	4 120	1 566	2 553
Niedersachsen	11 700	4 072	7 628	28 447	10 462	17 985
Nordrhein-Westfalen	20 743	7 899	12 844	59 322	21 389	37 932
Rheinland-Pfalz	5 546	1 763	3 783	12 335	4 750	7 585
Saarland	2 329	328	2 001	2 968	1 310	1 658
Sachsen	6 527	2 184	4 343	15 305	5 726	9 579
Sachsen-Anhalt	2 259	833	1 426	6 382	2 402	3 980
Schleswig-Holstein	5 244	1 467	3 777	6 417	2 028	4 389
Thüringen	3 061	1 044	2 017	7 264	2 682	4 582
Deutschland ...	137 462	49 407	88 055	315 488	116 115	199 373

Öffentliche Schulen

Baden-Württemberg	6 632	4 975	1 657	20 723	7 555	13 168
Bayern	9 147	6 991	2 156	28 452	9 615	18 837
Berlin	983	404	579	2 726	949	1 777
Brandenburg	929	380	549	2 675	987	1 687
Bremen	37	32	5	140	40	100
Hamburg	473	471	2	1 839	686	1 153
Hessen	2 759	2 012	747	9 891	3 367	6 524
Mecklenburg-Vorpommern	1 155	315	840	2 665	976	1 689
Niedersachsen	1 524	1 260	264	6 096	1 955	4 141
Nordrhein-Westfalen	3 857	2 566	1 291	14 929	5 009	9 920
Rheinland-Pfalz	1 752	953	799	5 020	1 794	3 226
Saarland	700	239	461	1 302	511	791
Sachsen	2 040	1 049	991	6 353	2 262	4 092
Sachsen-Anhalt	815	414	401	2 697	986	1 711
Schleswig-Holstein	530	528	2	973	712	261
Thüringen	1 326	649	677	3 666	1 296	2 370
Deutschland ...	34 659	23 238	11 421	110 148	38 701	71 447

1a Geförderte und finanzieller Aufwand (in Anspruch genommene Förderung) 2005
nach Ländern, Fortbildungsstätten und Fortbildungszielen

Land	Geförderte			Finanzieller Aufwand		
	insgesamt	Vollzeit	Teilzeit	zusammen	Zuschuss	in Anspruch genommene Darlehen
				1 000 EUR		

Private Schulen

Baden-Württemberg	1 120	561	559	3 469	1 287	2 183
Bayern	5 087	2 809	2 278	13 963	4 904	9 059
Berlin	28	6	22	36	16	20
Brandenburg	119	29	90	268	106	162
Bremen	188	146	42	728	262	465
Hamburg	-	-	-	-	-	-
Hessen	475	268	207	1 562	562	1 000
Mecklenburg-Vorpommern	111	39	72	303	112	191
Niedersachsen	1 970	784	1 186	5 029	1 896	3 133
Nordrhein-Westfalen	1 716	777	939	5 077	1 846	3 231
Rheinland-Pfalz	354	143	211	988	380	608
Saarland	410	27	383	406	209	197
Sachsen	867	541	326	3 091	1 057	2 034
Sachsen-Anhalt	355	138	217	1 091	390	701
Schleswig-Holstein	271	154	117	625	263	362
Thüringen	140	39	101	337	121	215
Deutschland ...	13 211	6 461	6 750	36 974	13 410	23 563

Lehrgang an öffentlichen Instituten

Baden-Württemberg	8 100	1 296	6 804	11 767	5 117	6 650
Bayern	16 700	5 113	11 587	33 318	11 841	21 477
Berlin	844	245	599	2 060	731	1 329
Brandenburg	937	215	722	2 093	846	1 247
Bremen	299	55	244	495	183	312
Hamburg	-	-	-	-	-	-
Hessen	2 602	785	1 817	5 906	2 290	3 617
Mecklenburg-Vorpommern	537	86	451	972	400	572
Niedersachsen	3 194	1 141	2 053	8 204	3 028	5 176
Nordrhein-Westfalen	9 876	3 805	6 071	30 383	10 896	19 487
Rheinland-Pfalz	2 430	559	1 871	4 838	1 932	2 906
Saarland	408	36	372	460	206	254
Sachsen	769	357	412	2 087	766	1 321
Sachsen-Anhalt	705	234	471	1 884	734	1 150
Schleswig-Holstein	1	1	-	0	0	-
Thüringen	1 155	348	807	2 782	1 045	1 737
Deutschland ...	48 557	14 276	34 281	107 248	40 014	67 234

1a Geförderte und finanzieller Aufwand (in Anspruch genommene Förderung) 2005
nach Ländern, Fortbildungsstätten und Fortbildungszielen

Land	Geförderte			Finanzieller Aufwand		
	insgesamt	Vollzeit	Teilzeit	zusammen	Zuschuss	in Anspruch genommene Darlehen
	Anzahl			1 000 EUR		

Lehrgang an privaten Instituten

Baden-Württemberg	6 803	772	6 031	8 932	3 960	4 972
Bayern	4 879	924	3 955	8 007	2 894	5 112
Berlin	410	63	347	793	340	453
Brandenburg	192	25	167	281	137	144
Bremen	544	82	462	836	347	490
Hamburg	1 225	470	755	4 435	1 633	2 801
Hessen	1 319	215	1 104	2 303	984	1 319
Mecklenburg-Vorpommern	84	7	77	118	51	67
Niedersachsen	4 485	882	3 603	8 582	3 354	5 229
Nordrhein-Westfalen	4 560	749	3 811	8 144	3 305	4 839
Rheinland-Pfalz	817	108	709	1 278	552	726
Saarland	758	25	733	734	356	378
Sachsen	2 509	236	2 273	3 443	1 489	1 955
Sachsen-Anhalt	214	41	173	449	177	272
Schleswig-Holstein	4 084	784	3 300	4 572	996	3 576
Thüringen	268	8	260	299	138	161
Deutschland ...	33 151	5 391	27 760	53 208	20 714	32 494

Fernlehrgang an öffentlichen Instituten

Baden-Württemberg	160	-	160	134	64	69
Bayern	393	5	388	362	147	215
Berlin	64	-	64	60	29	30
Brandenburg	25	-	25	39	17	22
Bremen	2	-	2	-	-	-
Hamburg	-	-	-	-	-	-
Hessen	81	-	81	71	35	37
Mecklenburg-Vorpommern	5	-	5	8	3	5
Niedersachsen	45	5	40	62	25	37
Nordrhein-Westfalen	42	2	40	57	23	34
Rheinland-Pfalz	32	-	32	28	12	16
Saarland	12	1	11	19	7	12
Sachsen	3	-	3	1	1	0
Sachsen-Anhalt	58	4	54	102	43	59
Schleswig-Holstein	-	-	-	-	-	-
Thüringen	145	-	145	158	71	87
Deutschland ...	1 067	17	1 050	1 100	477	623

1a Geförderte und finanzieller Aufwand (in Anspruch genommene Förderung) 2005
nach Ländern, Fortbildungsstätten und Fortbildungszielen

Land	Geförderte			Finanzieller Aufwand		
	insgesamt	Vollzeit	Teilzeit	zusammen	Zuschuss	in Anspruch genommene Darlehen
	Anzahl			1 000 EUR		

Fernlehrgang an privaten Instituten

Baden-Württemberg	1 047	4	1 043	971	445	526
Bayern	2 870	12	2 858	2 849	1 096	1 752
Berlin	57	-	57	54	24	30
Brandenburg	80	-	80	76	38	39
Bremen	54	-	54	27	13	13
Hamburg	60	-	60	209	75	133
Hessen	342	1	341	312	150	162
Mecklenburg-Vorpommern	55	-	55	55	25	30
Niedersachsen	481	-	481	473	204	270
Nordrhein-Westfalen	691	-	691	728	307	421
Rheinland-Pfalz	161	-	161	182	80	103
Saarland	41	-	41	46	21	26
Sachsen	338	-	338	326	148	177
Sachsen-Anhalt	112	2	110	159	72	87
Schleswig-Holstein	358	-	358	246	57	189
Thüringen	27	-	27	22	9	13
Deutschland ...	6 774	19	6 755	6 736	2 765	3 971

Auslandsfall (§ 5 Abs. 2)

Baden-Württemberg	-	-	-	-	-	-
Bayern	38	3	35	58	23	35
Berlin	-	-	-	-	-	-
Brandenburg	-	-	-	-	-	-
Bremen	2	1	1	9	3	6
Hamburg	-	-	-	-	-	-
Hessen	-	-	-	-	-	-
Mecklenburg-Vorpommern	-	-	-	-	-	-
Niedersachsen	1	-	1	0	0	0
Nordrhein-Westfalen	1	-	1	3	3	-
Rheinland-Pfalz	-	-	-	-	-	-
Saarland	-	-	-	-	-	-
Sachsen	1	1	-	3	3	-
Sachsen-Anhalt	-	-	-	-	-	-
Schleswig-Holstein	-	-	-	-	-	-
Thüringen	-	-	-	-	-	-
Deutschland ...	43	5	38	73	32	41

1a Geförderte und finanzieller Aufwand (in Anspruch genommene Förderung) 2005
nach Ländern, Fortbildungsstätten und Fortbildungszielen

Land	Geförderte			Finanzieller Aufwand		
	insgesamt	Vollzeit	Teilzeit	zusammen	Zuschuss	in Anspruch genommene Darlehen
	Anzahl			1 000 EUR		

Nach Fortbildungszielen

I n s g e s a m t

Baden-Württemberg	23 862	7 608	16 254	45 996	18 428	27 569
Bayern	39 114	15 857	23 257	87 009	30 521	56 487
Berlin	2 386	718	1 668	5 729	2 090	3 640
Brandenburg	2 282	649	1 633	5 433	2 131	3 301
Bremen	1 126	316	810	2 234	848	1 386
Hamburg	1 758	941	817	6 482	2 395	4 088
Hessen	7 578	3 281	4 297	20 046	7 387	12 659
Mecklenburg-Vorpommern	1 947	447	1 500	4 120	1 566	2 553
Niedersachsen	11 700	4 072	7 628	28 447	10 462	17 985
Nordrhein-Westfalen	20 743	7 899	12 844	59 322	21 389	37 932
Rheinland-Pfalz	5 546	1 763	3 783	12 335	4 750	7 585
Saarland	2 329	328	2 001	2 968	1 310	1 658
Sachsen	6 527	2 184	4 343	15 305	5 726	9 579
Sachsen-Anhalt	2 259	833	1 426	6 382	2 402	3 980
Schleswig-Holstein	5 244	1 467	3 777	6 417	2 028	4 389
Thüringen	3 061	1 044	2 017	7 264	2 682	4 582
Deutschland ...	137 462	49 407	88 055	315 488	116 115	199 373

Berufsbildungsgesetz

Baden-Württemberg	14 479	2 918	11 561	21 673	9 173	12 500
Bayern	17 482	5 134	12 348	30 979	11 199	19 780
Berlin	1 380	353	1 027	2 747	1 062	1 686
Brandenburg	788	132	656	1 382	588	794
Bremen	438	36	402	436	190	246
Hamburg	8	1	7	22	10	12
Hessen	2 981	335	2 646	3 847	1 691	2 156
Mecklenburg-Vorpommern	517	111	406	1 016	386	630
Niedersachsen	4 663	1 037	3 626	8 152	3 227	4 925
Nordrhein-Westfalen	10 117	2 336	7 781	20 266	7 829	12 437
Rheinland-Pfalz	2 330	387	1 943	3 465	1 481	1 985
Saarland	850	88	762	1 023	473	550
Sachsen	2 486	74	2 412	2 596	1 206	1 390
Sachsen-Anhalt	766	239	527	1 781	689	1 092
Schleswig-Holstein	2 558	140	2 418	1 668	294	1 374
Thüringen	1 920	661	1 259	4 333	1 586	2 747
Deutschland ...	63 763	13 982	49 781	105 387	41 083	64 304

1a Geförderte und finanzieller Aufwand (in Anspruch genommene Förderung) 2005
nach Ländern, Fortbildungsstätten und Fortbildungszielen

Land	Geförderte			Finanzieller Aufwand		
	insgesamt	Vollzeit	Teilzeit	zusammen	Zuschuss	in Anspruch genommene Darlehen
	Anzahl			1 000 EUR		

Handwerksordnung

Baden-Württemberg	5 506	2 779	2 727	14 747	5 634	9 113
Bayern	12 504	6 349	6 155	34 702	11 859	22 843
Berlin	877	349	528	2 749	927	1 821
Brandenburg	1 386	494	892	3 829	1 454	2 375
Bremen	269	88	181	642	229	413
Hamburg	502	350	152	2 525	852	1 673
Hessen	2 263	1 257	1 006	8 180	3 004	5 176
Mecklenburg-Vorpommern	1 319	286	1 033	2 802	1 071	1 731
Niedersachsen	3 904	1 946	1 958	13 114	4 591	8 523
Nordrhein-Westfalen	8 878	4 398	4 480	32 808	11 492	21 315
Rheinland-Pfalz	2 494	1 098	1 396	7 134	2 628	4 506
Saarland	587	180	407	1 041	412	630
Sachsen	2 538	1 225	1 313	7 784	2 911	4 873
Sachsen-Anhalt	1 167	500	667	3 816	1 436	2 381
Schleswig-Holstein	1 404	651	753	2 687	665	2 021
Thüringen	1 136	382	754	2 917	1 091	1 825
Deutschland ...	46 734	22 332	24 402	141 475	50 257	91 218

Vergleichbares Bundesrecht

Baden-Württemberg	819	336	483	1 671	656	1 015
Bayern	2 577	877	1 700	5 001	1 765	3 235
Berlin	3	1	2	10	5	5
Brandenburg	25	3	22	40	19	22
Bremen	10	7	3	48	15	33
Hamburg	1	-	1	0	0	-
Hessen	190	92	98	488	178	310
Mecklenburg-Vorpommern	32	20	12	108	36	72
Niedersachsen	429	106	323	797	315	482
Nordrhein-Westfalen	314	128	186	884	324	560
Rheinland-Pfalz	112	39	73	278	98	181
Saarland	223	21	202	286	119	166
Sachsen	1 168	875	293	4 611	1 461	3 150
Sachsen-Anhalt	62	17	45	138	50	88
Schleswig-Holstein	17	10	7	22	7	15
Thüringen	2	1	1	12	3	9
Deutschland ...	5 984	2 533	3 451	14 394	5 051	9 343

**1a Geförderte und finanzieller Aufwand (in Anspruch genommene Förderung) 2005
nach Ländern, Fortbildungsstätten und Fortbildungszielen**

Land	Geförderte			Finanzieller Aufwand		
	insgesamt	Vollzeit	Teilzeit	zusammen	Zuschuss	in Anspruch genommene Darlehen
	Anzahl			1 000 EUR		

Vergleichbares Landesrecht

Baden-Württemberg	2 728	1 513	1 215	7 271	2 699	4 572
Bayern	5 855	3 303	2 552	15 156	5 268	9 888
Berlin	12	4	8	30	11	19
Brandenburg	32	14	18	86	28	57
Bremen	354	177	177	1 001	353	648
Hamburg	1 233	587	646	3 884	1 511	2 373
Hessen	2 012	1 548	464	7 128	2 359	4 769
Mecklenburg-Vorpommern	64	26	38	160	59	101
Niedersachsen	1 712	680	1 032	4 305	1 532	2 773
Nordrhein-Westfalen	1 430	1 037	393	5 362	1 744	3 618
Rheinland-Pfalz	472	223	249	1 211	444	767
Saarland	566	32	534	491	251	240
Sachsen	305	10	295	300	139	162
Sachsen-Anhalt	86	25	61	217	73	144
Schleswig-Holstein	1 231	655	576	2 004	1 053	951
Thüringen	3	-	3	2	1	1
Deutschland ...	18 095	9 834	8 261	48 608	17 526	31 082

Ergänzungsschulen

Baden-Württemberg	172	38	134	346	138	207
Bayern	75	50	25	167	67	101
Berlin	21	6	15	44	18	26
Brandenburg	10	1	9	26	11	16
Bremen	1	1	-	2	2	-
Hamburg	-	-	-	-	-	-
Hessen	44	39	5	232	74	157
Mecklenburg-Vorpommern	3	2	1	9	3	6
Niedersachsen	237	144	93	595	227	368
Nordrhein-Westfalen	-	-	-	-	-	-
Rheinland-Pfalz	75	10	65	108	50	57
Saarland	37	3	34	44	18	27
Sachsen	-	-	-	-	-	-
Sachsen-Anhalt	7	3	4	14	5	9
Schleswig-Holstein	1	-	1	-	-	-
Thüringen	-	-	-	-	-	-
Deutschland ...	683	297	386	1 587	613	973

**1a Geförderte und finanzieller Aufwand (in Anspruch genommene Förderung) 2005
nach Ländern, Fortbildungsstätten und Fortbildungszielen**

Land	Geförderte			Finanzieller Aufwand		
	insgesamt	Vollzeit	Teilzeit	zusammen	Zuschuss	in Anspruch genommene Darlehen
	Anzahl			1 000 EUR		

Gesundheits- und Pflegeberufe

Baden-Württemberg	157	24	133	288	127	161
Bayern	549	129	420	916	329	586
Berlin	89	4	85	147	65	82
Brandenburg	37	5	32	65	30	35
Bremen	53	6	47	104	58	46
Hamburg	14	3	11	52	22	30
Hessen	88	10	78	173	81	92
Mecklenburg-Vorpommern	12	2	10	25	11	14
Niedersachsen	295	52	243	598	234	364
Nordrhein-Westfalen	4	-	4	2	1	1
Rheinland-Pfalz	51	3	48	105	38	67
Saarland	65	4	61	82	37	45
Sachsen	30	-	30	13	8	5
Sachsen-Anhalt	63	14	49	111	42	69
Schleswig-Holstein	33	11	22	37	9	28
Thüringen	-	-	-	-	-	-
Deutschland ...	1 540	267	1 273	2 717	1 091	1 626

Verordnung nach § 2 Abs. 1a

Baden-Württemberg	1	-	1	0	0	-
Bayern	72	15	57	88	34	54
Berlin	4	1	3	2	1	1
Brandenburg	4	-	4	4	2	2
Bremen	1	1	-	1	1	-
Hamburg	-	-	-	-	-	-
Hessen	-	-	-	-	-	-
Mecklenburg-Vorpommern	-	-	-	-	-	-
Niedersachsen	460	107	353	887	336	551
Nordrhein-Westfalen	-	-	-	-	-	-
Rheinland-Pfalz	12	3	9	33	12	21
Saarland	1	-	1	0	0	-
Sachsen	-	-	-	-	-	-
Sachsen-Anhalt	108	35	73	304	107	197
Schleswig-Holstein	-	-	-	-	-	-
Thüringen	-	-	-	-	-	-
Deutschland ...	663	162	501	1 320	494	827

2 Geförderte und finanzieller Aufwand (Bewilligung) 2003, 2004 und 2005 nach Ländern, Fortbildungsstätten und Fortbildungszielen

Fortbildungsstätte ----- Fortbildungsziel	Berichts- jahr	Geförderte			Finanzieller Aufwand		
		insgesamt	Vollzeit	Teilzeit	zusammen	Zuschuss	Darlehen
		Anzahl			1 000 EUR		
Deutschland							
Insgesamt	2003 *)	121 820	47 446	74 374	387 786	127 972	259 814
	2004	133 018	50 356	82 662	378 563	121 427	257 135
	2005	140 847	52 545	88 302	392 621	119 408	273 213
Nach Fortbildungsstätten							
Öffentliche Schulen	2003 *)	31 216	21 179	10 037	115 058	37 630	77 428
	2004	35 258	24 121	11 137	128 014	41 226	86 788
	2005	37 257	25 782	11 475	135 842	41 451	94 390
Private Schulen	2003 *)	11 233	5 831	5 402	41 322	13 798	27 524
	2004	12 046	6 277	5 769	41 783	13 560	28 223
	2005	13 429	6 669	6 760	44 464	13 633	30 830
Lehrgang an öffentlichen Instituten	2003 *)	44 998	14 334	30 664	136 898	45 040	91 858
	2004	47 168	14 173	32 995	127 587	40 888	86 699
	2005	49 005	14 567	34 438	131 343	40 269	91 074
Lehrgang an privaten Instituten	2003 *)	28 995	6 068	22 927	85 094	28 408	56 686
	2004	31 754	5 752	26 002	71 442	22 544	48 898
	2005	33 266	5 484	27 782	70 575	20 778	49 797
Fernlehrgang an öffentlichen Instituten	2003 *)	688	13	675	1 318	436	882
	2004	869	12	857	1 243	409	834
	2005	1 068	18	1 050	1 500	478	1 022
Fernlehrgang an privaten Instituten	2003 *)	4 666	18	4 648	8 051	2 646	5 405
	2004	5 884	19	5 865	8 438	2 782	5 655
	2005	6 779	20	6 759	8 795	2 766	6 029
Auslandsfall (§ 5 Abs. 2)	2003 *)	21	2	19	38	13	25
	2004	39	2	37	55	18	37
	2005	43	5	38	102	32	70
Nach Fortbildungszielen							
Berufsbildungsgesetz	2003 *)	51 280	12 628	38 652	127 705	42 821	84 884
	2004	60 293	14 503	45 790	134 159	43 764	90 395
	2005	65 104	15 269	49 835	137 539	42 487	95 051
Handwerksordnung	2003 *)	47 461	23 301	24 160	183 552	59 849	123 703
	2004	46 421	22 267	24 154	161 271	50 741	110 529
	2005	47 445	22 865	24 580	169 261	50 676	118 585
Vergleichbares Bundesrecht	2003 *)	5 217	2 265	2 952	15 334	4 924	10 410
	2004	6 002	2 664	3 338	17 895	5 631	12 264
	2005	6 268	2 817	3 451	17 953	5 376	12 576
Vergleichbares Landesrecht	2003 *)	16 652	8 977	7 675	57 574	19 174	38 401
	2004	18 180	10 382	7 798	59 930	19 595	40 335
	2005	19 072	10 801	8 271	60 466	18 587	41 879
Ergänzungsschulen	2003 *)	265	76	189	750	251	499
	2004	492	191	301	1 286	421	866
	2005	713	327	386	2 078	648	1 430
Gesundheits- und Pflegeberufe	2003 *)	740	155	585	2 302	762	1 540
	2004	1 158	223	935	3 024	955	2 069
	2005	1 563	287	1 276	3 636	1 114	2 522
Verordnung nach § 2 Abs. 1a	2003 *)	205	44	161	568	191	377
	2004	472	126	346	997	320	677
	2005	682	179	503	1 688	519	1 169

*) In Ländern den Bayern und Schleswig-Holstein ist in drei Fällen eine Darstellung nach einzelnen Fortbildungsstätten aufgrund der Datenlage nicht möglich.

2 Geförderte und finanzieller Aufwand (Bewilligung) 2003, 2004 und 2005 nach Ländern, Fortbildungsstätten und Fortbildungszielen

Fortbildungsstätte ----- Fortbildungsziel	Berichts- jahr	Geförderte			Finanzieller Aufwand		
		insgesamt	Vollzeit	Teilzeit	zusammen	Zuschuss	Darlehen
		Anzahl			1 000 EUR		
Baden-Württemberg							
Insgesamt	2003	19 808	7 264	12 544	57 001	18 800	38 201
	2004	23 505	7 915	15 590	60 249	19 615	40 634
	2005	24 311	8 015	16 296	60 605	18 760	41 845
Nach Fortbildungsstätten							
Öffentliche Schulen	2003	6 202	4 748	1 454	23 883	7 789	16 094
	2004	6 910	5 266	1 644	25 832	8 364	17 468
	2005	6 970	5 299	1 671	25 637	7 835	17 803
Private Schulen	2003	833	425	408	3 125	1 060	2 065
	2004	1 103	559	544	4 042	1 322	2 720
	2005	1 141	579	562	4 190	1 300	2 890
Lehrgang an öffentlichen Instituten	2003	6 752	1 304	5 448	16 609	5 489	11 120
	2004	7 792	1 263	6 529	15 996	5 233	10 763
	2005	8 153	1 332	6 821	16 484	5 143	11 341
Lehrgang an privaten Instituten	2003	5 237	784	4 453	11 983	4 019	7 964
	2004	6 643	824	5 819	12 890	4 205	8 686
	2005	6 840	801	6 039	12 702	3 973	8 729
Fernlehrgang an öffentlichen Instituten	2003	124	-	124	239	76	163
	2004	151	-	151	199	66	133
	2005	160	-	160	201	64	137
Fernlehrgang an privaten Instituten	2003	660	3	657	1 164	368	795
	2004	906	3	903	1 290	425	865
	2005	1 047	4	1 043	1 391	445	946
Auslandsfall (§ 5 Abs. 2)	2003	-	-	-	-	-	-
	2004	-	-	-	-	-	-
	2005	-	-	-	-	-	-
Nach Fortbildungszielen							
Berufsbildungsgesetz	2003	11 570	2 753	8 817	28 200	9 431	18 768
	2004	14 352	3 129	11 223	30 803	10 127	20 676
	2005	14 648	3 067	11 581	29 750	9 303	20 447
Handwerksordnung	2003	5 384	3 001	2 383	19 920	6 442	13 477
	2004	5 463	2 876	2 587	18 174	5 796	12 378
	2005	5 649	2 906	2 743	18 777	5 723	13 053
Vergleichbares Bundesrecht	2003	603	260	343	1 757	582	1 175
	2004	798	345	453	2 215	722	1 494
	2005	838	355	483	2 185	674	1 511
Vergleichbares Landesrecht	2003	2 086	1 211	875	6 620	2 174	4 447
	2004	2 611	1 506	1 105	8 287	2 717	5 570
	2005	2 841	1 623	1 218	9 048	2 793	6 255
Ergänzungsschulen	2003	63	16	47	176	58	118
	2004	131	31	100	325	107	219
	2005	173	39	134	445	139	305
Gesundheits- und Pflegeberufe	2003	97	20	77	313	108	205
	2004	144	25	119	413	138	275
	2005	161	25	136	400	127	272
Verordnung nach § 2 Abs. 1a	2003	5	3	2	16	5	11
	2004	6	3	3	31	9	23
	2005	1	-	1	1	0	1

2 Geförderte und finanzieller Aufwand (Bewilligung) 2003, 2004 und 2005 nach Ländern, Fortbildungsstätten und Fortbildungszielen

Fortbildungsstätte ----- Fortbildungsziel	Berichts- jahr	Geförderte			Finanzieller Aufwand		
		insgesamt	Vollzeit	Teilzeit	zusammen	Zuschuss	Darlehen
		Anzahl			1 000 EUR		
Bayern							
Insgesamt	2003 *)	34 695	14 153	20 542	91 461	30 376	61 085
	2004	37 948	15 230	22 718	96 154	31 361	64 793
	2005	39 114	15 857	23 257	98 127	30 521	67 605
Nach Fortbildungsstätten							
Öffentliche Schulen	2003 *)	7 483	5 670	1 813	25 653	8 455	17 198
	2004	8 573	6 516	2 057	29 366	9 543	19 823
	2005	9 147	6 991	2 156	31 062	9 615	21 446
Private Schulen	2003 *)	4 490	2 603	1 887	15 263	5 155	10 108
	2004	4 915	2 730	2 185	15 753	5 223	10 530
	2005	5 087	2 809	2 278	15 591	4 904	10 687
Lehrgang an öffentlichen Instituten	2003 *)	15 945	4 978	10 967	38 294	12 672	25 621
	2004	16 638	5 018	11 620	38 034	12 298	25 736
	2005	16 700	5 113	11 587	38 293	11 841	26 452
Lehrgang an privaten Instituten	2003 *)	4 179	891	3 288	8 766	2 943	5 823
	2004	4 785	953	3 832	9 231	3 036	6 195
	2005	4 879	924	3 955	9 232	2 894	6 338
Fernlehrgang an öffentlichen Instituten	2003 *)	286	4	282	382	128	254
	2004	339	2	337	366	121	245
	2005	393	5	388	460	147	313
Fernlehrgang an privaten Instituten	2003 *)	2 292	6	2 286	3 071	1 011	2 059
	2004	2 662	10	2 652	3 361	1 125	2 236
	2005	2 870	12	2 858	3 415	1 096	2 318
Auslandsfall (§ 5 Abs. 2)	2003 *)	19	1	18	33	11	22
	2004	36	1	35	43	14	29
	2005	38	3	35	73	23	50
Nach Fortbildungszielen							
Berufsbildungsgesetz	2003 *)	14 629	4 310	10 319	31 501	10 648	20 853
	2004	16 541	4 794	11 747	34 150	11 307	22 843
	2005	17 482	5 134	12 348	35 484	11 199	24 285
Handwerksordnung	2003 *)	12 528	6 253	6 275	39 484	12 894	26 590
	2004	12 754	6 328	6 426	38 322	12 267	26 055
	2005	12 504	6 349	6 155	38 841	11 859	26 982
Vergleichbares Bundesrecht	2003 *)	2 423	751	1 672	5 268	1 756	3 512
	2004	2 692	866	1 826	6 301	2 067	4 234
	2005	2 577	877	1 700	5 656	1 765	3 891
Vergleichbares Landesrecht	2003 *)	4 824	2 766	2 058	14 488	4 834	9 654
	2004	5 513	3 138	2 375	16 388	5 403	10 986
	2005	5 855	3 303	2 552	16 760	5 268	11 491
Ergänzungsschulen	2003 *)	15	6	9	45	16	29
	2004	26	11	15	55	19	37
	2005	75	50	25	211	67	144
Gesundheits- und Pflegeberufe	2003 *)	265	62	203	650	219	431
	2004	400	88	312	878	279	600
	2005	549	129	420	1 067	329	737
Verordnung nach § 2 Abs. 1a	2003 *)	11	5	6	26	9	17
	2004	22	5	17	59	20	39
	2005	72	15	57	108	34	75

*) Im Land Bayern ist in einem Fall eine Darstellung nach einzelnen Fortbildungsstätten aufgrund der Datenlage nicht möglich.

2 Geförderte und finanzieller Aufwand (Bewilligung) 2003, 2004 und 2005 nach Ländern, Fortbildungsstätten und Fortbildungszielen

Fortbildungsstätte ----- Fortbildungsziel	Berichts- jahr	Geförderte			Finanzieller Aufwand		
		insgesamt	Vollzeit	Teilzeit	zusammen	Zuschuss	Darlehen
		Anzahl			1 000 EUR		
Berlin							
Insgesamt	2003	2 131	748	1 383	7 675	2 524	5 150
	2004	2 460	742	1 718	7 093	2 253	4 840
	2005	2 465	794	1 671	7 191	2 181	5 010
Nach Fortbildungsstätten							
Öffentliche Schulen	2003	991	469	522	3 898	1 254	2 644
	2004	1 017	417	600	3 328	1 040	2 288
	2005	1 034	453	581	3 357	1 006	2 351
Private Schulen	2003	82	33	49	298	102	195
	2004	55	22	33	149	49	100
	2005	29	7	22	54	17	37
Lehrgang an öffentlichen Instituten	2003	773	200	573	2 602	868	1 734
	2004	918	244	674	2 539	812	1 727
	2005	871	270	601	2 514	763	1 751
Lehrgang an privaten Instituten	2003	247	46	201	817	279	538
	2004	395	59	336	979	319	660
	2005	410	64	346	1 097	341	756
Fernlehrgang an öffentlichen Instituten	2003	6	-	6	5	2	4
	2004	24	-	24	30	10	20
	2005	64	-	64	92	29	63
Fernlehrgang an privaten Instituten	2003	32	-	32	54	19	35
	2004	51	-	51	69	23	46
	2005	57	-	57	77	24	52
Auslandsfall (§ 5 Abs. 2)	2003	-	-	-	-	-	-
	2004	-	-	-	-	-	-
	2005	-	-	-	-	-	-
Nach Fortbildungszielen							
Berufsbildungsgesetz	2003	1 020	308	712	3 347	1 105	2 243
	2004	1 270	338	932	3 379	1 080	2 299
	2005	1 439	412	1 027	3 678	1 130	2 549
Handwerksordnung	2003	1 024	405	619	4 015	1 316	2 699
	2004	1 085	383	702	3 463	1 090	2 373
	2005	896	365	531	3 193	950	2 243
Vergleichbares Bundesrecht	2003	8	2	6	22	7	15
	2004	5	-	5	5	2	4
	2005	3	1	2	15	5	10
Vergleichbares Landesrecht	2003	33	26	7	144	47	96
	2004	18	9	9	54	18	36
	2005	12	4	8	33	11	22
Ergänzungsschulen	2003	26	3	23	78	27	52
	2004	28	6	22	56	18	38
	2005	21	6	15	60	18	42
Gesundheits- und Pflegeberufe	2003	18	3	15	53	18	35
	2004	49	4	45	111	36	74
	2005	90	5	85	208	66	143
Verordnung nach § 2 Abs. 1a	2003	2	1	1	15	5	10
	2004	5	2	3	25	9	16
	2005	4	1	3	3	1	2

2 Geförderte und finanzieller Aufwand (Bewilligung) 2003, 2004 und 2005 nach Ländern, Fortbildungsstätten und Fortbildungszielen

Fortbildungsstätte ----- Fortbildungsziel	Berichts- jahr	Geförderte			Finanzieller Aufwand		
		insgesamt	Vollzeit	Teilzeit	zusammen	Zuschuss	Darlehen
		Anzahl			1 000 EUR		
Brandenburg							
Insgesamt	2003	2 295	766	1 529	8 412	2 721	5 692
	2004	2 267	670	1 597	6 992	2 216	4 776
	2005	2 353	712	1 641	7 330	2 212	5 118
Nach Fortbildungsstätten							
Öffentliche Schulen	2003	964	440	524	3 849	1 231	2 618
	2004	906	395	511	3 390	1 066	2 324
	2005	984	431	553	3 532	1 054	2 477
Private Schulen	2003	113	42	71	450	137	313
	2004	116	34	82	383	115	268
	2005	122	32	90	366	109	256
Lehrgang an öffentlichen Instituten	2003	1 027	271	756	3 586	1 174	2 412
	2004	1 018	223	795	2 717	873	1 844
	2005	949	223	726	2 815	855	1 960
Lehrgang an privaten Instituten	2003	117	13	104	329	111	218
	2004	134	18	116	309	98	211
	2005	192	25	167	442	137	305
Fernlehrgang an öffentlichen Instituten	2003	21	-	21	43	15	28
	2004	22	-	22	43	14	29
	2005	26	1	25	56	18	39
Fernlehrgang an privaten Instituten	2003	53	-	53	155	52	103
	2004	71	-	71	149	49	100
	2005	80	-	80	118	38	80
Auslandsfall (§ 5 Abs. 2)	2003	-	-	-	-	-	-
	2004	-	-	-	-	-	-
	2005	-	-	-	-	-	-
Nach Fortbildungszielen							
Berufsbildungsgesetz	2003	726	150	576	2 244	726	1 518
	2004	782	142	640	2 041	651	1 390
	2005	824	167	657	2 090	643	1 447
Handwerksordnung	2003	1 465	584	881	5 742	1 861	3 881
	2004	1 385	492	893	4 583	1 456	3 127
	2005	1 418	519	899	4 927	1 475	3 452
Vergleichbares Bundesrecht	2003	31	4	27	88	29	59
	2004	21	5	16	75	24	51
	2005	25	3	22	60	19	41
Vergleichbares Landesrecht	2003	25	16	9	114	38	76
	2004	27	18	9	122	36	86
	2005	33	15	18	101	30	71
Ergänzungsschulen	2003	7	1	6	27	8	19
	2004	9	2	7	25	8	17
	2005	10	1	9	33	11	22
Gesundheits- und Pflegeberufe	2003	33	11	22	159	46	113
	2004	32	11	21	128	34	93
	2005	39	7	32	114	33	81
Verordnung nach § 2 Abs. 1a	2003	8	-	8	38	13	25
	2004	11	-	11	18	6	12
	2005	4	-	4	5	2	3

2 Geförderte und finanzieller Aufwand (Bewilligung) 2003, 2004 und 2005 nach Ländern, Fortbildungsstätten und Fortbildungszielen

Fortbildungsstätte Fortbildungsziel	Berichts- jahr	Geförderte			Finanzieller Aufwand		
		insgesamt	Vollzeit	Teilzeit	zusammen	Zuschuss	Darlehen
		Anzahl			1 000 EUR		

Bremen

Insgesamt	2003	772	266	506	3 100	1 064	2 036
	2004	985	322	663	3 591	1 183	2 408
	2005	1 130	320	810	2 726	852	1 874

Nach Fortbildungsstätten

Öffentliche Schulen	2003	39	35	4	225	71	154
	2004	41	35	6	239	75	163
	2005	39	34	5	147	41	105
Private Schulen	2003	149	132	17	1 238	436	801
	2004	182	160	22	1 176	403	773
	2005	188	146	42	806	262	544
Lehrgang an öffentlichen Instituten	2003	240	58	182	692	237	455
	2004	298	62	236	895	287	607
	2005	299	55	244	611	183	427
Lehrgang an privaten Instituten	2003	335	41	294	905	305	600
	2004	425	64	361	1 172	382	790
	2005	546	84	462	1 116	349	767
Fernlehrgang an öffentlichen Instituten	2003	-	-	-	-	-	-
	2004	2	-	2	11	3	8
	2005	2	-	2	-	-	-
Fernlehrgang an privaten Instituten	2003	9	-	9	39	13	25
	2004	37	1	36	98	32	66
	2005	54	-	54	38	13	25
Auslandsfall (§ 5 Abs. 2)	2003	-	-	-	-	-	-
	2004	-	-	-	-	-	-
	2005	2	1	1	9	3	6

Nach Fortbildungszielen

Berufsbildungsgesetz	2003	288	39	249	764	263	501
	2004	413	49	364	1 097	360	737
	2005	438	36	402	601	190	411
Handwerksordnung	2003	220	64	156	683	230	453
	2004	238	72	166	683	219	464
	2005	270	89	181	764	230	534
Vergleichbares Bundesrecht	2003	3	3	-	14	5	10
	2004	5	5	-	44	12	31
	2005	10	7	3	60	15	44
Vergleichbares Landesrecht	2003	257	158	99	1 625	561	1 064
	2004	319	192	127	1 718	575	1 143
	2005	357	180	177	1 110	356	754
Ergänzungsschulen	2003	-	-	-	-	-	-
	2004	-	-	-	-	-	-
	2005	1	1	-	5	2	3
Gesundheits- und Pflegeberufe	2003	3	1	2	9	3	6
	2004	10	4	6	49	16	32
	2005	53	6	47	183	58	125
Verordnung nach § 2 Abs. 1a	2003	1	1	-	5	2	3
	2004	-	-	-	-	-	-
	2005	1	1	-	4	1	3

2 Geförderte und finanzieller Aufwand (Bewilligung) 2003, 2004 und 2005 nach Ländern, Fortbildungsstätten und Fortbildungszielen

Fortbildungsstätte ----- Fortbildungsziel	Berichts- jahr	Geförderte			Finanzieller Aufwand		
		insgesamt	Vollzeit	Teilzeit	zusammen	Zuschuss	Darlehen
		Anzahl			1 000 EUR		

Hamburg

Insgesamt	2003	2 074	868	1 206	9 113	3 057	6 056
	2004	1 982	908	1 074	8 575	2 826	5 749
	2005	1 758	941	817	7 644	2 395	5 249

Nach Fortbildungsstätten

Öffentliche Schulen	2003	424	418	6	1 944	648	1 296
	2004	457	450	7	2 210	734	1 476
	2005	473	471	2	2 187	686	1 501
Private Schulen	2003	-	-	-	-	-	-
	2004	-	-	-	-	-	-
	2005	-	-	-	-	-	-
Lehrgang an öffentlichen Instituten	2003	-	-	-	-	-	-
	2004	-	-	-	-	-	-
	2005	-	-	-	-	-	-
Lehrgang an privaten Instituten	2003	1 602	448	1 154	6 975	2 350	4 625
	2004	1 461	456	1 005	6 108	2 007	4 101
	2005	1 225	470	755	5 221	1 633	3 588
Fernlehrgang an öffentlichen Instituten	2003	1	1	-	9	3	6
	2004	1	1	-	4	1	3
	2005	-	-	-	-	-	-
Fernlehrgang an privaten Instituten	2003	47	1	46	184	55	129
	2004	63	1	62	254	84	170
	2005	60	-	60	236	75	160
Auslandsfall (§ 5 Abs. 2)	2003	-	-	-	-	-	-
	2004	-	-	-	-	-	-
	2005	-	-	-	-	-	-

Nach Fortbildungszielen

Berufsbildungsgesetz	2003	16	1	15	25	9	16
	2004	6	-	6	17	6	11
	2005	8	1	7	31	10	22
Handwerksordnung	2003	484	306	178	2 923	972	1 951
	2004	473	308	165	2 642	857	1 785
	2005	502	350	152	2 763	852	1 911
Vergleichbares Bundesrecht	2003	2	2	-	14	5	9
	2004	4	2	2	15	5	10
	2005	1	-	1	1	0	1
Vergleichbares Landesrecht	2003	1 567	557	1 010	6 114	2 058	4 056
	2004	1 475	594	881	5 804	1 926	3 878
	2005	1 233	587	646	4 781	1 511	3 270
Ergänzungsschulen	2003	-	-	-	-	-	-
	2004	-	-	-	-	-	-
	2005	-	-	-	-	-	-
Gesundheits- und Pflegeberufe	2003	5	2	3	37	13	24
	2004	24	4	20	97	32	65
	2005	14	3	11	68	22	46
Verordnung nach § 2 Abs. 1a	2003	-	-	-	-	-	-
	2004	-	-	-	-	-	-
	2005	-	-	-	-	-	-

2 Geförderte und finanzieller Aufwand (Bewilligung) 2003, 2004 und 2005 nach Ländern, Fortbildungsstätten und Fortbildungszielen

Fortbildungsstätte ----- Fortbildungsziel	Berichts- jahr	Geförderte			Finanzieller Aufwand		
		insgesamt	Vollzeit	Teilzeit	zusammen	Zuschuss	Darlehen
		Anzahl			1 000 EUR		

Hessen

Insgesamt	2003	7 246	3 454	3 792	24 421	8 105	16 316
	2004	7 790	3 667	4 123	24 765	8 001	16 764
	2005	8 076	3 769	4 307	26 003	7 939	18 064

Nach Fortbildungsstätten

Öffentliche Schulen	2003	2 912	2 156	756	11 602	3 845	7 756
	2004	3 022	2 369	653	12 075	3 919	8 156
	2005	3 215	2 468	747	12 793	3 885	8 908
Private Schulen	2003	331	184	147	1 310	446	864
	2004	410	233	177	1 658	539	1 119
	2005	490	283	207	1 906	581	1 326
Lehrgang an öffentlichen Instituten	2003	2 908	957	1 951	8 807	2 902	5 904
	2004	2 845	860	1 985	7 718	2 464	5 254
	2005	2 624	798	1 826	7 558	2 300	5 259
Lehrgang an privaten Instituten	2003	893	157	736	2 333	787	1 546
	2004	1 187	205	982	2 836	921	1 914
	2005	1 324	219	1 105	3 166	988	2 177
Fernlehrgang an öffentlichen Instituten	2003	28	-	28	57	20	37
	2004	60	-	60	82	28	54
	2005	81	-	81	108	35	74
Fernlehrgang an privaten Instituten	2003	174	-	174	313	105	209
	2004	266	-	266	397	131	266
	2005	342	1	341	471	150	321
Auslandsfall (§ 5 Abs. 2)	2003	-	-	-	-	-	-
	2004	-	-	-	-	-	-
	2005	-	-	-	-	-	-

Nach Fortbildungszielen

Berufsbildungsgesetz	2003	2 902	473	2 429	6 564	2 196	4 368
	2004	3 170	440	2 730	5 990	1 971	4 019
	2005	3 024	377	2 647	5 568	1 754	3 814
Handwerksordnung	2003	2 357	1 395	962	9 874	3 259	6 615
	2004	2 205	1 305	900	8 932	2 855	6 077
	2005	2 297	1 283	1 014	9 971	3 021	6 950
Vergleichbares Bundesrecht	2003	97	51	46	337	110	227
	2004	161	95	66	527	162	365
	2005	213	115	98	671	206	465
Vergleichbares Landesrecht	2003	1 837	1 507	330	7 450	2 474	4 976
	2004	2 155	1 779	376	8 919	2 883	6 035
	2005	2 407	1 942	465	9 273	2 799	6 475
Ergänzungsschulen	2003	25	20	5	81	27	54
	2004	42	38	4	209	68	141
	2005	46	41	5	258	77	181
Gesundheits- und Pflegeberufe	2003	26	6	20	90	30	60
	2004	52	6	46	172	56	116
	2005	89	11	78	261	83	179
Verordnung nach § 2 Abs. 1a	2003	2	2	-	24	7	16
	2004	5	4	1	16	6	11
	2005	-	-	-	-	-	-

2 Geförderte und finanzieller Aufwand (Bewilligung) 2003, 2004 und 2005 nach Ländern, Fortbildungsstätten und Fortbildungszielen

Fortbildungsstätte ----- Fortbildungsziel	Berichts- jahr	Geförderte			Finanzieller Aufwand		
		insgesamt	Vollzeit	Teilzeit	zusammen	Zuschuss	Darlehen
		Anzahl			1 000 EUR		
Mecklenburg-Vorpommern							
Insgesamt	2003	1 835	448	1 387	5 079	1 677	3 402
	2004	1 973	463	1 510	5 026	1 611	3 414
	2005	2 034	531	1 503	5 413	1 662	3 751
Nach Fortbildungsstätten							
Öffentliche Schulen	2003	1 131	312	819	3 174	1 042	2 132
	2004	1 209	331	878	3 102	989	2 113
	2005	1 235	394	841	3 494	1 066	2 428
Private Schulen	2003	94	46	48	362	123	240
	2004	87	40	47	311	104	207
	2005	112	40	72	364	114	250
Lehrgang an öffentlichen Instituten	2003	534	86	448	1 397	462	934
	2004	567	85	482	1 413	453	961
	2005	543	90	453	1 308	403	905
Lehrgang an privaten Instituten	2003	42	4	38	88	30	58
	2004	65	7	58	127	42	86
	2005	84	7	77	161	51	110
Fernlehrgang an öffentlichen Instituten	2003	7	-	7	13	4	8
	2004	4	-	4	11	4	7
	2005	5	-	5	8	3	5
Fernlehrgang an privaten Instituten	2003	27	-	27	45	15	29
	2004	41	-	41	61	20	41
	2005	55	-	55	79	25	53
Auslandsfall (§ 5 Abs. 2)	2003	-	-	-	-	-	-
	2004	-	-	-	-	-	-
	2005	-	-	-	-	-	-
Nach Fortbildungszielen							
Berufsbildungsgesetz	2003	391	103	288	982	323	659
	2004	472	122	350	1 136	363	773
	2005	562	155	407	1 413	437	976
Handwerksordnung	2003	1 336	301	1 035	3 765	1 244	2 521
	2004	1 359	277	1 082	3 409	1 093	2 316
	2005	1 335	300	1 035	3 545	1 087	2 458
Vergleichbares Bundesrecht	2003	31	23	8	109	35	74
	2004	52	27	25	202	64	138
	2005	47	35	12	169	51	118
Vergleichbares Landesrecht	2003	63	17	46	172	57	114
	2004	74	32	42	212	69	143
	2005	72	34	38	234	70	164
Ergänzungsschulen	2003	4	4	-	26	9	17
	2004	5	4	1	41	14	27
	2005	4	3	1	14	5	9
Gesundheits- und Pflegeberufe	2003	10	-	10	25	8	16
	2004	10	1	9	23	7	16
	2005	14	4	10	38	12	26
Verordnung nach § 2 Abs. 1a	2003	-	-	-	-	-	-
	2004	1	-	1	2	1	1
	2005	-	-	-	-	-	-

2 Geförderte und finanzieller Aufwand (Bewilligung) 2003, 2004 und 2005 nach Ländern, Fortbildungsstätten und Fortbildungszielen

Fortbildungsstätte ----- Fortbildungsziel	Berichts- jahr	Geförderte			Finanzieller Aufwand		
		insgesamt	Vollzeit	Teilzeit	zusammen	Zuschuss	Darlehen
		Anzahl			1 000 EUR		
Niedersachsen							
Insgesamt	2003	10 320	3 936	6 384	39 008	13 009	26 000
	2004	10 121	4 273	5 848	31 491	10 182	21 309
	2005	12 080	4 420	7 660	35 071	10 840	24 231
Nach Fortbildungsstätten							
Öffentliche Schulen	2003	1 638	1 312	326	6 943	2 295	4 648
	2004	1 785	1 543	242	7 284	2 369	4 915
	2005	1 809	1 543	266	7 375	2 262	5 113
Private Schulen	2003	1 439	675	764	5 776	1 929	3 846
	2004	1 544	721	823	5 093	1 651	3 441
	2005	1 995	809	1 186	6 190	1 924	4 266
Lehrgang an öffentlichen Instituten	2003	3 107	1 149	1 958	11 875	3 907	7 968
	2004	2 811	1 100	1 711	9 010	2 874	6 137
	2005	3 241	1 168	2 073	10 012	3 062	6 950
Lehrgang an privaten Instituten	2003	3 786	793	2 993	13 373	4 528	8 845
	2004	3 623	904	2 719	9 572	3 111	6 461
	2005	4 506	895	3 611	10 778	3 363	7 415
Fernlehrgang an öffentlichen Instituten	2003	38	3	35	93	31	62
	2004	46	2	44	84	28	56
	2005	45	5	40	79	25	54
Fernlehrgang an privaten Instituten	2003	310	3	307	944	317	627
	2004	309	2	307	436	144	292
	2005	483	-	483	637	204	434
Auslandsfall (§ 5 Abs. 2)	2003	2	1	1	5	1	3
	2004	3	1	2	12	4	8
	2005	1	-	1	0	0	0
Nach Fortbildungszielen							
Berufsbildungsgesetz	2003	4 159	1 296	2 863	14 017	4 725	9 292
	2004	4 014	1 300	2 714	10 512	3 450	7 062
	2005	4 813	1 174	3 639	10 763	3 372	7 391
Handwerksordnung	2003	3 422	1 747	1 675	15 098	4 952	10 146
	2004	3 538	1 852	1 686	13 454	4 252	9 202
	2005	3 964	1 993	1 971	15 232	4 631	10 601
Vergleichbares Bundesrecht	2003	193	47	146	631	216	415
	2004	278	82	196	721	238	483
	2005	443	120	323	1 040	329	711
Vergleichbares Landesrecht	2003	2 365	809	1 556	8 674	2 916	5 758
	2004	1 720	840	880	5 459	1 805	3 655
	2005	1 819	783	1 036	5 293	1 654	3 639
Ergänzungsschulen	2003	28	14	14	116	40	76
	2004	126	84	42	347	111	237
	2005	263	170	93	818	257	561
Gesundheits- und Pflegeberufe	2003	79	13	66	268	91	177
	2004	185	39	146	539	177	362
	2005	305	62	243	788	245	544
Verordnung nach § 2 Abs. 1a	2003	74	10	64	203	68	135
	2004	260	76	184	459	149	310
	2005	473	118	355	1 136	352	784

2 Geförderte und finanzieller Aufwand (Bewilligung) 2003, 2004 und 2005 nach Ländern, Fortbildungsstätten und Fortbildungszielen

Fortbildungsstätte ----- Fortbildungsziel	Berichts- jahr	Geförderte			Finanzieller Aufwand		
		insgesamt	Vollzeit	Teilzeit	zusammen	Zuschuss	Darlehen
		Anzahl			1 000 EUR		
Nordrhein-Westfalen							
Insgesamt	2003	17 952	8 092	9 860	73 969	24 368	49 600
	2004	19 083	8 264	10 819	68 218	21 876	46 342
	2005	21 659	8 770	12 889	72 839	22 290	50 549
Nach Fortbildungsstätten							
Öffentliche Schulen	2003	2 167	1 774	393	8 588	2 849	5 738
	2004	3 585	2 634	951	15 263	4 933	10 330
	2005	4 505	3 212	1 293	18 739	5 711	13 028
Private Schulen	2003	1 458	759	699	5 628	1 900	3 728
	2004	1 449	762	687	5 377	1 756	3 621
	2005	1 793	851	942	6 226	1 921	4 305
Lehrgang an öffentlichen Instituten	2003	8 832	3 851	4 981	37 736	12 346	25 390
	2004	8 987	3 764	5 223	34 296	10 864	23 432
	2005	10 028	3 921	6 107	36 118	10 987	25 130
Lehrgang an privaten Instituten	2003	5 125	1 701	3 424	21 127	6 982	14 145
	2004	4 487	1 099	3 388	12 285	3 992	8 292
	2005	4 597	783	3 814	10 711	3 337	7 374
Fernlehrgang an öffentlichen Instituten	2003	29	3	26	65	20	44
	2004	34	4	30	82	25	57
	2005	42	2	40	74	23	51
Fernlehrgang an privaten Instituten	2003	341	4	337	826	271	555
	2004	541	1	540	915	305	610
	2005	693	1	692	962	308	654
Auslandsfall (§ 5 Abs. 2)	2003	-	-	-	-	-	-
	2004	-	-	-	-	-	-
	2005	1	-	1	10	3	7
Nach Fortbildungszielen							
Berufsbildungsgesetz	2003	6 253	1 622	4 631	18 523	6 260	12 263
	2004	8 517	2 340	6 177	23 532	7 708	15 824
	2005	10 567	2 781	7 786	26 732	8 297	18 435
Handwerksordnung	2003	10 152	5 229	4 923	48 858	15 924	32 934
	2004	8 714	4 500	4 214	37 424	11 803	25 620
	2005	9 050	4 530	4 520	38 244	11 591	26 653
Vergleichbares Bundesrecht	2003	273	204	69	1 217	399	818
	2004	223	125	98	805	266	539
	2005	324	138	186	1 080	334	747
Vergleichbares Landesrecht	2003	1 253	1 031	222	5 293	1 760	3 534
	2004	1 623	1 296	327	6 434	2 091	4 342
	2005	1 714	1 321	393	6 780	2 067	4 713
Ergänzungsschulen	2003	1	1	-	2	1	2
	2004	-	-	-	-	-	-
	2005	-	-	-	-	-	-
Gesundheits- und Pflegeberufe	2003	20	5	15	74	25	49
	2004	6	3	3	23	7	16
	2005	4	-	4	2	1	1
Verordnung nach § 2 Abs. 1a	2003	-	-	-	-	-	-
	2004	-	-	-	-	-	-
	2005	-	-	-	-	-	-

2 Geförderte und finanzieller Aufwand (Bewilligung) 2003, 2004 und 2005 nach Ländern, Fortbildungsstätten und Fortbildungszielen

Fortbildungsstätte ----- Fortbildungsziel	Berichts- jahr	Geförderte			Finanzieller Aufwand		
		insgesamt	Vollzeit	Teilzeit	zusammen	Zuschuss	Darlehen
		Anzahl			1 000 EUR		
Rheinland-Pfalz							
Insgesamt	2003	4 957	1 747	3 210	15 254	5 041	10 214
	2004	5 551	1 894	3 657	15 847	5 141	10 706
	2005	5 803	1 990	3 813	16 161	4 981	11 180
Nach Fortbildungsstätten							
Öffentliche Schulen	2003	1 809	1 000	809	6 071	1 991	4 080
	2004	1 910	1 035	875	6 270	2 027	4 242
	2005	1 943	1 129	814	6 502	1 981	4 521
Private Schulen	2003	336	160	176	1 304	429	875
	2004	384	171	213	1 308	420	889
	2005	369	158	211	1 281	395	886
Lehrgang an öffentlichen Instituten	2003	1 920	474	1 446	5 557	1 846	3 711
	2004	2 196	562	1 634	5 958	1 932	4 026
	2005	2 478	593	1 885	6 340	1 959	4 381
Lehrgang an privaten Instituten	2003	751	112	639	2 048	682	1 366
	2004	879	126	753	2 005	660	1 345
	2005	820	110	710	1 753	553	1 200
Fernlehrgang an öffentlichen Instituten	2003	21	1	20	41	14	27
	2004	27	-	27	46	16	31
	2005	32	-	32	38	12	26
Fernlehrgang an privaten Instituten	2003	120	-	120	233	79	154
	2004	155	-	155	260	87	173
	2005	161	-	161	246	80	167
Auslandsfall (§ 5 Abs. 2)	2003	-	-	-	-	-	-
	2004	-	-	-	-	-	-
	2005	-	-	-	-	-	-
Nach Fortbildungszielen							
Berufsbildungsgesetz	2003	1 969	358	1 611	4 541	1 521	3 020
	2004	2 326	458	1 868	4 965	1 640	3 325
	2005	2 424	476	1 948	5 026	1 577	3 449
Handwerksordnung	2003	2 301	1 096	1 205	8 422	2 751	5 671
	2004	2 408	1 106	1 302	8 490	2 724	5 766
	2005	2 600	1 180	1 420	8 869	2 699	6 170
Vergleichbares Bundesrecht	2003	124	41	83	359	120	239
	2004	120	39	81	334	105	229
	2005	116	43	73	337	104	234
Vergleichbares Landesrecht	2003	453	239	214	1 640	555	1 085
	2004	538	274	264	1 701	563	1 138
	2005	525	275	250	1 596	501	1 094
Ergänzungsschulen	2003	46	6	40	106	34	72
	2004	76	8	68	142	47	95
	2005	75	10	65	157	50	107
Gesundheits- und Pflegeberufe	2003	54	4	50	149	48	101
	2004	70	7	63	183	52	130
	2005	51	3	48	138	38	101
Verordnung nach § 2 Abs. 1a	2003	10	3	7	38	13	25
	2004	13	2	11	32	10	21
	2005	12	3	9	37	12	25

2 Geförderte und finanzieller Aufwand (Bewilligung) 2003, 2004 und 2005 nach Ländern, Fortbildungsstätten und Fortbildungszielen

Fortbildungsstätte ----- Fortbildungsziel	Berichts- jahr	Geförderte			Finanzieller Aufwand		
		insgesamt	Vollzeit	Teilzeit	zusammen	Zuschuss	Darlehen
		Anzahl			1 000 EUR		

Saarland

Insgesamt	2003	2 223	285	1 938	4 739	1 543	3 196
	2004	2 339	301	2 038	4 395	1 434	2 960
	2005	2 351	348	2 003	4 284	1 325	2 959

Nach Fortbildungsstätten

Öffentliche Schulen	2003	562	202	360	1 490	477	1 013
	2004	610	212	398	1 564	503	1 061
	2005	719	256	463	1 734	523	1 211
Private Schulen	2003	418	24	394	845	270	575
	2004	360	22	338	554	181	373
	2005	411	28	383	672	211	461
Lehrgang an öffentlichen Instituten	2003	388	39	349	812	275	537
	2004	420	45	375	750	246	504
	2005	409	37	372	666	207	459
Lehrgang an privaten Instituten	2003	821	20	801	1 526	498	1 028
	2004	906	22	884	1 464	483	980
	2005	759	26	733	1 125	356	769
Fernlehrgang an öffentlichen Instituten	2003	2	-	2	2	1	1
	2004	7	-	7	8	3	5
	2005	12	1	11	22	7	15
Fernlehrgang an privaten Instituten	2003	32	-	32	64	22	43
	2004	36	-	36	55	18	36
	2005	41	-	41	65	21	44
Auslandsfall (§ 5 Abs. 2)	2003	-	-	-	-	-	-
	2004	-	-	-	-	-	-
	2005	-	-	-	-	-	-

Nach Fortbildungszielen

Berufsbildungsgesetz	2003	800	88	712	1 788	585	1 203
	2004	806	90	716	1 509	499	1 011
	2005	853	90	763	1 517	475	1 042
Handwerksordnung	2003	506	149	357	1 397	458	939
	2004	551	152	399	1 335	430	905
	2005	601	193	408	1 393	421	973
Vergleichbares Bundesrecht	2003	203	10	193	368	120	248
	2004	245	15	230	420	137	283
	2005	223	21	202	383	119	264
Vergleichbares Landesrecht	2003	638	34	604	1 052	336	716
	2004	633	37	596	960	314	646
	2005	571	37	534	804	255	549
Ergänzungsschulen	2003	43	4	39	73	25	48
	2004	42	4	38	59	20	39
	2005	37	3	34	62	18	44
Gesundheits- und Pflegeberufe	2003	30	-	30	58	18	39
	2004	57	3	54	105	33	72
	2005	65	4	61	124	37	87
Verordnung nach § 2 Abs. 1a	2003	3	-	3	4	2	3
	2004	5	-	5	6	2	4
	2005	1	-	1	1	0	0

2 Geförderte und finanzieller Aufwand (Bewilligung) 2003, 2004 und 2005 nach Ländern, Fortbildungsstätten und Fortbildungszielen

Fortbildungsstätte ----- Fortbildungsziel	Berichts- jahr	Geförderte			Finanzieller Aufwand		
		insgesamt	Vollzeit	Teilzeit	zusammen	Zuschuss	Darlehen
		Anzahl			1 000 EUR		
Sachsen							
Insgesamt	2003	5 833	2 024	3 809	18 232	5 814	12 418
	2004	6 554	2 236	4 318	19 454	5 999	13 455
	2005	6 763	2 400	4 363	20 149	5 965	14 184
Nach Fortbildungsstätten							
Öffentliche Schulen	2003	2 433	1 053	1 380	8 160	2 578	5 583
	2004	2 444	1 121	1 323	8 253	2 518	5 735
	2005	2 206	1 212	994	8 369	2 451	5 918
Private Schulen	2003	770	445	325	3 144	963	2 181
	2004	837	527	310	3 623	1 079	2 545
	2005	909	582	327	3 919	1 103	2 816
Lehrgang an öffentlichen Instituten	2003	784	321	463	2 700	840	1 859
	2004	867	364	503	2 805	839	1 966
	2005	789	362	427	2 655	768	1 887
Lehrgang an privaten Instituten	2003	1 639	204	1 435	3 870	1 309	2 561
	2004	2 086	224	1 862	4 232	1 382	2 850
	2005	2 517	243	2 274	4 729	1 490	3 239
Fernlehrgang an öffentlichen Instituten	2003	4	1	3	8	3	5
	2004	3	-	3	3	1	2
	2005	3	-	3	2	1	1
Fernlehrgang an privaten Instituten	2003	203	-	203	350	121	229
	2004	317	-	317	538	179	358
	2005	338	-	338	464	148	316
Auslandsfall (§ 5 Abs. 2)	2003	-	-	-	-	-	-
	2004	-	-	-	-	-	-
	2005	1	1	-	10	3	7
Nach Fortbildungszielen							
Berufsbildungsgesetz	2003	1 964	66	1 898	3 845	1 318	2 528
	2004	2 342	76	2 266	3 937	1 304	2 633
	2005	2 487	74	2 413	3 803	1 206	2 597
Handwerksordnung	2003	2 537	1 112	1 425	9 135	2 920	6 215
	2004	2 626	1 134	1 492	9 142	2 802	6 340
	2005	2 574	1 243	1 331	9 816	2 919	6 897
Vergleichbares Bundesrecht	2003	1 135	842	293	4 919	1 463	3 455
	2004	1 292	1 020	272	5 940	1 749	4 191
	2005	1 366	1 073	293	6 071	1 693	4 378
Vergleichbares Landesrecht	2003	180	4	176	319	109	210
	2004	258	5	253	379	126	254
	2005	306	10	296	433	139	295
Ergänzungsschulen	2003	1	-	1	1	0	0
	2004	1	-	1	1	0	1
	2005	-	-	-	-	-	-
Gesundheits- und Pflegeberufe	2003	16	-	16	14	5	9
	2004	35	1	34	55	18	36
	2005	30	-	30	26	8	18
Verordnung nach § 2 Abs. 1a	2003	-	-	-	-	-	-
	2004	-	-	-	-	-	-
	2005	-	-	-	-	-	-

2 Geförderte und finanzieller Aufwand (Bewilligung) 2003, 2004 und 2005 nach Ländern, Fortbildungsstätten und Fortbildungszielen

Fortbildungsstätte ----- Fortbildungsziel	Berichts- jahr	Geförderte			Finanzieller Aufwand		
		insgesamt	Vollzeit	Teilzeit	zusammen	Zuschuss	Darlehen
		Anzahl			1 000 EUR		
Sachsen-Anhalt							
Insgesamt	2003	2 156	812	1 344	7 432	2 443	4 989
	2004	2 421	856	1 565	8 199	2 622	5 577
	2005	2 393	955	1 438	8 325	2 531	5 794
Nach Fortbildungsstätten							
Öffentliche Schulen	2003	886	468	418	3 372	1 110	2 262
	2004	951	489	462	3 636	1 165	2 471
	2005	920	513	407	3 574	1 090	2 485
Private Schulen	2003	309	131	178	1 199	385	814
	2004	351	140	211	1 419	438	982
	2005	370	150	220	1 391	406	986
Lehrgang an öffentlichen Instituten	2003	678	176	502	2 160	718	1 442
	2004	730	190	540	2 042	662	1 379
	2005	718	245	473	2 425	744	1 682
Lehrgang an privaten Instituten	2003	180	37	143	498	162	335
	2004	244	33	211	785	255	529
	2005	214	41	173	571	177	394
Fernlehrgang an öffentlichen Instituten	2003	26	-	26	52	17	34
	2004	41	3	38	93	30	63
	2005	58	4	54	137	43	94
Fernlehrgang an privaten Instituten	2003	77	-	77	152	51	101
	2004	104	1	103	224	72	152
	2005	113	2	111	226	72	154
Auslandsfall (§ 5 Abs. 2)	2003	-	-	-	-	-	-
	2004	-	-	-	-	-	-
	2005	-	-	-	-	-	-
Nach Fortbildungszielen							
Berufsbildungsgesetz	2003	653	259	394	2 264	742	1 522
	2004	848	295	553	2 946	947	1 999
	2005	851	323	528	2 557	780	1 777
Handwerksordnung	2003	1 199	485	714	4 406	1 451	2 955
	2004	1 194	465	729	4 207	1 349	2 859
	2005	1 199	521	678	4 757	1 453	3 304
Vergleichbares Bundesrecht	2003	71	12	59	148	51	97
	2004	78	19	59	195	64	132
	2005	63	18	45	174	52	122
Vergleichbares Landesrecht	2003	112	31	81	317	101	216
	2004	117	31	86	362	111	251
	2005	93	32	61	264	77	187
Ergänzungsschulen	2003	5	-	5	12	4	8
	2004	5	2	3	18	7	12
	2005	7	3	4	15	5	10
Gesundheits- und Pflegeberufe	2003	27	6	21	86	26	60
	2004	35	10	25	121	36	86
	2005	66	17	49	165	47	118
Verordnung nach § 2 Abs. 1a	2003	89	19	70	198	67	132
	2004	144	34	110	349	109	239
	2005	114	41	73	393	117	276

2 Geförderte und finanzieller Aufwand (Bewilligung) 2003, 2004 und 2005 nach Ländern, Fortbildungsstätten und Fortbildungszielen

Fortbildungsstätte ----- Fortbildungsziel	Berichts- jahr	Geförderte			Finanzieller Aufwand		
		insgesamt	Vollzeit	Teilzeit	zusammen	Zuschuss	Darlehen
		Anzahl			1 000 EUR		
Schleswig-Holstein							
Insgesamt	2003 *)	5 025	1 449	3 576	13 739	4 486	9 253
	2004	5 225	1 427	3 798	9 774	2 364	7 410
	2005	5 244	1 467	3 777	11 062	2 028	9 033
Nach Fortbildungsstätten							
Öffentliche Schulen	2003 *)	492	491	1	2 143	694	1 449
	2004	538	535	3	1 749	572	1 177
	2005	530	528	2	2 291	712	1 579
Private Schulen	2003 *)	395	161	234	1 301	436	865
	2004	236	147	89	887	264	624
	2005	271	154	117	1 098	263	835
Lehrgang an öffentlichen Instituten	2003 *)	7	7	-	25	7	18
	2004	4	4	-	9	3	6
	2005	1	1	-	0	0	0
Lehrgang an privaten Instituten	2003 *)	3 841	788	3 053	9 808	3 203	6 605
	2004	4 124	741	3 383	6 800	1 439	5 361
	2005	4 084	784	3 300	7 331	996	6 335
Fernlehrgang an öffentlichen Instituten	2003 *)	-	-	-	-	-	-
	2004	-	-	-	-	-	-
	2005	-	-	-	-	-	-
Fernlehrgang an privaten Instituten	2003 *)	288	1	287	455	145	310
	2004	323	-	323	329	86	243
	2005	358	-	358	341	57	284
Auslandsfall (§ 5 Abs. 2)	2003 *)	-	-	-	-	-	-
	2004	-	-	-	-	-	-
	2005	-	-	-	-	-	-
Nach Fortbildungszielen							
Berufsbildungsgesetz	2003 *)	2 544	179	2 365	4 138	1 367	2 770
	2004	2 714	167	2 547	3 003	718	2 285
	2005	2 558	140	2 418	2 547	294	2 253
Handwerksordnung	2003 *)	1 453	669	784	5 701	1 851	3 850
	2004	1 341	597	744	3 444	649	2 795
	2005	1 404	651	753	4 474	665	3 809
Vergleichbares Bundesrecht	2003 *)	17	11	6	71	22	49
	2004	26	17	9	81	10	71
	2005	17	10	7	36	7	29
Vergleichbares Landesrecht	2003 *)	957	569	388	3 533	1 149	2 384
	2004	1 096	629	467	3 117	954	2 163
	2005	1 231	655	576	3 950	1 053	2 897
Ergänzungsschulen	2003 *)	1	1	-	6	2	4
	2004	1	1	-	7	2	4
	2005	1	-	1	0	-	0
Gesundheits- und Pflegeberufe	2003 *)	53	20	33	291	95	196
	2004	47	16	31	122	30	93
	2005	33	11	22	54	9	45
Verordnung nach § 2 Abs. 1a	2003 *)	-	-	-	-	-	-
	2004	-	-	-	-	-	-
	2005	-	-	-	-	-	-

*) Im Land Schleswig-Holstein ist in zwei Fällen eine Darstellung nach einzelnen Fortbildungsstätten aufgrund der Datenlage nicht möglich.

2 Geförderte und finanzieller Aufwand (Bewilligung) 2003, 2004 und 2005 nach Ländern, Fortbildungsstätten und Fortbildungszielen

Fortbildungsstätte ----- Fortbildungsziel	Berichts- jahr	Geförderte			Finanzieller Aufwand		
		insgesamt	Vollzeit	Teilzeit	zusammen	Zuschuss	Darlehen
		Anzahl			1 000 EUR		

Thüringen

Insgesamt	2003	2 498	1 134	1 364	9 151	2 944	6 207
	2004	2 814	1 188	1 626	8 740	2 743	5 997
	2005	3 313	1 256	2 057	9 691	2 927	6 765

Nach Fortbildungsstätten

Öffentliche Schulen	2003	1 083	631	452	4 062	1 299	2 763
	2004	1 300	773	527	4 454	1 407	3 048
	2005	1 528	848	680	5 049	1 532	3 517
Private Schulen	2003	16	11	5	81	28	54
	2004	17	9	8	48	16	32
	2005	142	41	101	410	123	287
Lehrgang an öffentlichen Instituten	2003	1 103	463	640	4 047	1 295	2 751
	2004	1 077	389	688	3 404	1 048	2 356
	2005	1 202	359	843	3 542	1 053	2 489
Lehrgang an privaten Instituten	2003	200	29	171	649	220	429
	2004	310	17	293	649	212	437
	2005	269	8	261	438	138	300
Fernlehrgang an öffentlichen Instituten	2003	95	-	95	310	102	208
	2004	108	-	108	181	59	121
	2005	145	-	145	223	71	152
Fernlehrgang an privaten Instituten	2003	1	-	1	1	0	1
	2004	2	-	2	4	1	2
	2005	27	-	27	29	9	20
Auslandsfall (§ 5 Abs. 2)	2003	-	-	-	-	-	-
	2004	-	-	-	-	-	-
	2005	-	-	-	-	-	-

Nach Fortbildungszielen

Berufsbildungsgesetz	2003	1 396	623	773	4 961	1 603	3 358
	2004	1 720	763	957	5 142	1 635	3 507
	2005	2 126	862	1 264	5 979	1 823	4 156
Handwerksordnung	2003	1 093	505	588	4 130	1 324	2 806
	2004	1 087	420	667	3 568	1 101	2 467
	2005	1 182	393	789	3 694	1 099	2 595
Vergleichbares Bundesrecht	2003	3	2	1	13	4	9
	2004	2	2	-	13	3	10
	2005	2	1	1	14	3	11
Vergleichbares Landesrecht	2003	2	2	-	19	4	15
	2004	3	2	1	12	3	9
	2005	3	-	3	5	1	3
Ergänzungsschulen	2003	-	-	-	-	-	-
	2004	-	-	-	-	-	-
	2005	-	-	-	-	-	-
Gesundheits- und Pflegeberufe	2003	4	2	2	28	9	18
	2004	2	1	1	5	1	4
	2005	-	-	-	-	-	-
Verordnung nach § 2 Abs. 1a	2003	-	-	-	-	-	-
	2004	-	-	-	-	-	-
	2005	-	-	-	-	-	-

3 Geförderte, Voll- und Teilzeitfälle 2005 nach Geschlecht, Ländern und Fortbildungsstätten

Land	Geförderte			Vollzeitfälle			Teilzeitfälle		
	insgesamt	darunter weiblich		insgesamt	darunter weiblich		insgesamt	darunter weiblich	
	Anzahl	Anzahl	%	Anzahl	Anzahl	%	Anzahl	Anzahl	%

Insgesamt

Baden-Württemberg	24 311	6 725	27,7	8 015	1 532	19,1	16 296	5 193	31,9
Bayern	39 114	14 051	35,9	15 857	5 466	34,5	23 257	8 585	36,9
Berlin	2 465	1 029	41,7	794	209	26,3	1 671	820	49,1
Brandenburg	2 353	787	33,4	712	170	23,9	1 641	617	37,6
Bremen	1 130	324	28,7	320	74	23,1	810	250	30,9
Hamburg	1 758	746	42,4	941	355	37,7	817	391	47,9
Hessen	8 076	2 763	34,2	3 769	1 153	30,6	4 307	1 610	37,4
Mecklenburg-Vorpommern	2 034	660	32,4	531	127	23,9	1 503	533	35,5
Niedersachsen	12 080	3 807	31,5	4 420	1 066	24,1	7 660	2 741	35,8
Nordrhein-Westfalen	21 659	5 860	27,1	8 770	1 710	19,5	12 889	4 150	32,2
Rheinland-Pfalz	5 803	1 589	27,4	1 990	393	19,7	3 813	1 196	31,4
Saarland	2 351	696	29,6	348	68	19,5	2 003	628	31,4
Sachsen	6 763	2 419	35,8	2 400	578	24,1	4 363	1 841	42,2
Sachsen-Anhalt	2 393	737	30,8	955	270	28,3	1 438	467	32,5
Schleswig-Holstein	5 244	1 953	37,2	1 467	361	24,6	3 777	1 592	42,1
Thüringen	3 313	1 088	32,8	1 256	392	31,2	2 057	696	33,8
Deutschland ...	140 847	45 234	32,1	52 545	13 924	26,5	88 302	31 310	35,5

Nach Fortbildungsstätten

Öffentliche Schulen

Baden-Württemberg	6 970	1 214	17,4	5 299	754	14,2	1 671	460	27,5
Bayern	9 147	3 658	40,0	6 991	2 767	39,6	2 156	891	41,3
Berlin	1 034	401	38,8	453	118	26,0	581	283	48,7
Brandenburg	984	270	27,4	431	90	20,9	553	180	32,5
Bremen	39	9	23,1	34	7	20,6	5	2	40,0
Hamburg	473	213	45,0	471	211	44,8	2	2	100,0
Hessen	3 215	1 081	33,6	2 468	798	32,3	747	283	37,9
Mecklenburg-Vorpommern	1 235	367	29,7	394	95	24,1	841	272	32,3
Niedersachsen	1 809	507	28,0	1 543	377	24,4	266	130	48,9
Nordrhein-Westfalen	4 505	1 099	24,4	3 212	677	21,1	1 293	422	32,6
Rheinland-Pfalz	1 943	457	23,5	1 129	213	18,9	814	244	30,0
Saarland	719	184	25,6	256	43	16,8	463	141	30,5
Sachsen	2 206	421	19,1	1 212	214	17,7	994	207	20,8
Sachsen-Anhalt	920	243	26,4	513	128	25,0	407	115	28,3
Schleswig-Holstein	530	174	32,8	528	173	32,8	2	1	50,0
Thüringen	1 528	623	40,8	848	306	36,1	680	317	46,6
Deutschland ...	37 257	10 921	29,3	25 782	6 971	27,0	11 475	3 950	34,4

Private Schulen

Baden-Württemberg	1 141	516	45,2	579	251	43,4	562	265	47,2
Bayern	5 087	2 540	49,9	2 809	1 497	53,3	2 278	1 043	45,8
Berlin	29	16	55,2	7	2	28,6	22	14	63,6
Brandenburg	122	71	58,2	32	19	59,4	90	52	57,8
Bremen	188	52	27,7	146	35	24,0	42	17	40,5
Hamburg	-	-	-	-	-	-	-	-	-
Hessen	490	198	40,4	283	105	37,1	207	93	44,9
Mecklenburg-Vorpommern	112	42	37,5	40	10	25,0	72	32	44,4
Niedersachsen	1 995	806	40,4	809	281	34,7	1 186	525	44,3
Nordrhein-Westfalen	1 793	640	35,7	851	240	28,2	942	400	42,5
Rheinland-Pfalz	369	139	37,7	158	51	32,3	211	88	41,7
Saarland	411	138	33,6	28	10	35,7	383	128	33,4
Sachsen	909	456	50,2	582	275	47,3	327	181	55,4
Sachsen-Anhalt	370	164	44,3	150	67	44,7	220	97	44,1
Schleswig-Holstein	271	46	17,0	154	33	21,4	117	13	11,1
Thüringen	142	69	48,6	41	29	70,7	101	40	39,6
Deutschland ...	13 429	5 893	43,9	6 669	2 905	43,6	6 760	2 988	44,2

3 Geförderte, Voll- und Teilzeitfälle 2005 nach Geschlecht, Ländern und Fortbildungsstätten

Land	Geförderte			Vollzeitfälle			Teilzeitfälle		
	insgesamt	darunter weiblich		insgesamt	darunter weiblich		insgesamt	darunter weiblich	
	Anzahl	Anzahl	%	Anzahl	Anzahl	%	Anzahl	Anzahl	%

Lehrgang an öffentlichen Instituten

Baden-Württemberg	8 153	2 366	29,0	1 332	270	20,3	6 821	2 096	30,7
Bayern	16 700	5 032	30,1	5 113	903	17,7	11 587	4 129	35,6
Berlin	871	316	36,3	270	58	21,5	601	258	42,9
Brandenburg	949	310	32,7	223	56	25,1	726	254	35,0
Bremen	299	51	17,1	55	8	14,5	244	43	17,6
Hamburg	-	-	-	-	-	-	-	-	-
Hessen	2 624	796	30,3	798	164	20,6	1 826	632	34,6
Mecklenburg-Vorpommern	543	188	34,6	90	20	22,2	453	168	37,1
Niedersachsen	3 241	692	21,4	1 168	165	14,1	2 073	527	25,4
Nordrhein-Westfalen	10 028	2 090	20,8	3 921	583	14,9	6 107	1 507	24,7
Rheinland-Pfalz	2 478	635	25,6	593	95	16,0	1 885	540	28,6
Saarland	409	99	24,2	37	5	13,5	372	94	25,3
Sachsen	789	189	24,0	362	32	8,8	427	157	36,8
Sachsen-Anhalt	718	204	28,4	245	57	23,3	473	147	31,1
Schleswig-Holstein	1	-	-	1	-	-	-	-	-
Thüringen	1 202	239	19,9	359	53	14,8	843	186	22,1
Deutschland ...	49 005	13 207	27,0	14 567	2 469	16,9	34 438	10 738	31,2

Lehrgang an privaten Instituten

Baden-Württemberg	6 840	2 386	34,9	801	255	31,8	6 039	2 131	35,3
Bayern	4 879	2 216	45,4	924	291	31,5	3 955	1 925	48,7
Berlin	410	237	57,8	64	31	48,4	346	206	59,5
Brandenburg	192	89	46,4	25	4	16,0	167	85	50,9
Bremen	546	199	36,4	84	24	28,6	462	175	37,9
Hamburg	1 225	516	42,1	470	144	30,6	755	372	49,3
Hessen	1 324	542	40,9	219	85	38,8	1 105	457	41,4
Mecklenburg-Vorpommern	84	45	53,6	7	2	28,6	77	43	55,8
Niedersachsen	4 506	1 654	36,7	895	241	26,9	3 611	1 413	39,1
Nordrhein-Westfalen	4 597	1 827	39,7	783	209	26,7	3 814	1 618	42,4
Rheinland-Pfalz	820	301	36,7	110	34	30,9	710	267	37,6
Saarland	759	259	34,1	26	9	34,6	733	250	34,1
Sachsen	2 517	1 273	50,6	243	57	23,5	2 274	1 216	53,5
Sachsen-Anhalt	214	81	37,9	41	17	41,5	173	64	37,0
Schleswig-Holstein	4 084	1 638	40,1	784	155	19,8	3 300	1 483	44,9
Thüringen	269	124	46,1	8	4	50,0	261	120	46,0
Deutschland ...	33 266	13 387	40,2	5 484	1 562	28,5	27 782	11 825	42,6

Fernlehrgang an öffentlichen Instituten

Baden-Württemberg	160	36	22,5	-	-	-	160	36	22,5
Bayern	393	91	23,2	5	3	60,0	388	88	22,7
Berlin	64	32	50,0	-	-	-	64	32	50,0
Brandenburg	26	11	42,3	1	1	100,0	25	10	40,0
Bremen	2	-	-	-	-	-	2	-	-
Hamburg	-	-	-	-	-	-	-	-	-
Hessen	81	31	38,3	-	-	-	81	31	38,3
Mecklenburg-Vorpommern	5	1	20,0	-	-	-	5	1	20,0
Niedersachsen	45	14	31,1	5	2	40,0	40	12	30,0
Nordrhein-Westfalen	42	13	31,0	2	-	-	40	13	32,5
Rheinland-Pfalz	32	11	34,4	-	-	-	32	11	34,4
Saarland	12	5	42	1	1	100,0	11	4	36
Sachsen	3	3	100,0	-	-	-	3	3	100,0
Sachsen-Anhalt	58	20	34,5	4	1	25,0	54	19	35,2
Schleswig-Holstein	-	-	-	-	-	-	-	-	-
Thüringen	145	25	17,2	-	-	-	145	25	17,2
Deutschland ...	1 068	293	27,4	18	8	44,4	1 050	285	27,1

3 Geförderte, Voll- und Teilzeitfälle 2005 nach Geschlecht, Ländern und Fortbildungsstätten

Land	Geförderte			Vollzeitfälle			Teilzeitfälle		
	insgesamt	darunter weiblich		insgesamt	darunter weiblich		insgesamt	darunter weiblich	
	Anzahl	Anzahl	%	Anzahl	Anzahl	%	Anzahl	Anzahl	%

Fernlehrgang an privaten Instituten

Baden-Württemberg	1 047	207	19,8	4	2	50,0	1 043	205	19,7
Bayern	2 870	507	17,7	12	4	33,3	2 858	503	17,6
Berlin	57	27	47,4	-	-	-	57	27	47,4
Brandenburg	80	36	45,0	-	-	-	80	36	45,0
Bremen	54	12	22,2	-	-	-	54	12	22,2
Hamburg	60	17	28,3	-	-	-	60	17	28,3
Hessen	342	115	33,6	1	1	100,0	341	114	33,4
Mecklenburg-Vorpommern	55	17	30,9	-	-	-	55	17	30,9
Niedersachsen	483	134	27,7	-	-	-	483	134	27,7
Nordrhein-Westfalen	693	191	27,6	1	1	100	692	190	27,5
Rheinland-Pfalz	161	45	28,0	-	-	-	161	45	28,0
Saarland	41	11	26,8	-	-	-	41	11	26,8
Sachsen	338	77	22,8	-	-	-	338	77	22,8
Sachsen-Anhalt	113	25	22,1	2	-	-	111	25	22,5
Schleswig-Holstein	358	95	26,5	-	-	-	358	95	26,5
Thüringen	27	8	29,6	-	-	-	27	8	29,6
Deutschland ...	6 779	1 524	22,5	20	8	40,0	6 759	1 516	22,4

Auslandsfall (§ 5 Abs. 2)

Baden-Württemberg	-	-	-	-	-	-	-	-	-
Bayern	38	7	18,4	3	1	33	35	6	17,1
Berlin	-	-	-	-	-	-	-	-	-
Brandenburg	-	-	-	-	-	-	-	-	-
Bremen	2	1	50,0	1	-	-	1	1	100,0
Hamburg	-	-	-	-	-	-	-	-	-
Hessen	-	-	-	-	-	-	-	-	-
Mecklenburg-Vorpommern	-	-	-	-	-	-	-	-	-
Niedersachsen	1	-	-	-	-	-	1	-	-
Nordrhein-Westfalen	1	-	-	-	-	-	1	-	-
Rheinland-Pfalz	-	-	-	-	-	-	-	-	-
Saarland	-	-	-	-	-	-	-	-	-
Sachsen	1	-	-	1	-	-	-	-	-
Sachsen-Anhalt	-	-	-	-	-	-	-	-	-
Schleswig-Holstein	-	-	-	-	-	-	-	-	-
Thüringen	-	-	-	-	-	-	-	-	-
Deutschland ...	43	8	18,6	5	1	20,0	38	7	18,4

4 Geförderte 2005 nach Ländern, Gesamteinkommen und Geschlecht

Vollzeitfälle

Anzahl

Land	Insgesamt	Darunter mit Einkommen von ... bis unter ... EUR im Jahr											Ohne Einkommen
		unter 5 000	5 000 - 10 000	10 000 - 15 000	15 000 - 20 000	20 000 - 25 000	25 000 - 30 000	30 000 - 35 000	35 000 - 40 000	40 000 - 45 000	45 000 - 50 000	50 000 und mehr	

Insgesamt

Baden-Württemberg	8 015	1 180	84	67	74	65	79	43	17	11	7	6	6 382
Bayern	15 857	1 698	86	80	123	112	78	49	21	6	6	13	13 585
Berlin	794	47	9	13	12	14	9	9	2	-	2	-	677
Brandenburg	712	62	14	15	15	15	4	-	1	-	1	-	585
Bremen	320	44	6	2	5	-	2	-	2	-	-	-	259
Hamburg	941	40	6	6	9	6	6	9	2	3	1	-	853
Hessen	3 769	514	35	36	42	37	35	26	8	8	4	6	3 018
Mecklenburg-Vorpommern	531	44	6	11	10	4	4	2	2	-	-	1	447
Niedersachsen	4 420	289	18	24	36	28	22	22	5	8	1	9	3 958
Nordrhein-Westfalen	8 770	680	98	81	107	106	58	37	15	12	7	15	7 554
Rheinland-Pfalz	1 990	232	17	19	24	18	15	8	11	2	-	-	1 644
Saarland	348	40	8	2	2	-	4	5	1	1	-	1	284
Sachsen	2 400	293	47	52	42	32	27	11	4	3	3	-	1 886
Sachsen-Anhalt	955	79	6	23	17	15	13	4	2	2	-	1	793
Schleswig-Holstein	1 467	24	-	8	16	2	3	1	-	1	-	-	1 412
Thüringen	1 256	86	12	13	16	10	8	-	2	-	1	1	1 107
Deutschland ...	52 545	5 352	452	452	550	464	367	226	95	57	33	53	44 444

Männlich

Baden-Württemberg	6 483	963	79	60	61	48	56	18	7	3	1	-	5 187
Bayern	10 391	1 258	71	67	90	74	45	18	7	2	3	3	8 753
Berlin	585	27	7	11	7	11	7	6	2	-	-	-	507
Brandenburg	542	50	12	13	6	7	3	-	-	-	-	-	451
Bremen	246	37	4	2	4	-	2	-	2	-	-	-	195
Hamburg	586	20	3	6	7	5	3	5	-	1	-	-	536
Hessen	2 616	356	28	26	27	20	21	12	2	1	2	2	2 119
Mecklenburg-Vorpommern	404	35	5	10	7	2	2	1	-	-	-	-	342
Niedersachsen	3 354	214	16	19	28	17	14	9	2	3	-	4	3 028
Nordrhein-Westfalen	7 060	521	83	66	91	80	38	23	5	6	2	5	6 140
Rheinland-Pfalz	1 597	185	16	16	20	12	7	4	4	1	-	-	1 332
Saarland	280	34	7	2	-	-	3	3	-	1	-	-	230
Sachsen	1 822	231	35	32	22	21	11	7	-	2	1	-	1 460
Sachsen-Anhalt	685	60	5	15	8	10	6	4	1	2	-	1	573
Schleswig-Holstein	1 106	18	-	5	8	-	1	-	-	-	-	-	1 074
Thüringen	864	60	9	10	9	4	4	-	-	-	1	-	767
Deutschland ...	38 621	4 069	380	360	395	311	223	110	32	22	10	15	32 694

Weiblich

Baden-Württemberg	1 532	217	5	7	13	17	23	25	10	8	6	6	1 195
Bayern	5 466	440	15	13	33	38	33	31	14	4	3	10	4 832
Berlin	209	20	2	2	5	3	2	3	-	-	2	-	170
Brandenburg	170	12	2	2	9	8	1	-	1	-	1	-	134
Bremen	74	7	2	-	1	-	-	-	-	-	-	-	64
Hamburg	355	20	3	-	2	1	3	4	2	2	1	-	317
Hessen	1 153	158	7	10	15	17	14	14	6	7	2	4	899
Mecklenburg-Vorpommern	127	9	1	1	3	2	2	1	2	-	-	1	105
Niedersachsen	1 066	75	2	5	8	11	8	13	3	5	1	5	930
Nordrhein-Westfalen	1 710	159	15	15	16	26	20	14	10	6	5	10	1 414
Rheinland-Pfalz	393	47	1	3	4	6	8	4	7	1	-	-	312
Saarland	68	6	1	-	2	-	1	2	1	-	-	1	54
Sachsen	578	62	12	20	20	11	16	4	4	1	2	-	426
Sachsen-Anhalt	270	19	1	8	9	5	7	-	1	-	-	-	220
Schleswig-Holstein	361	6	-	3	8	2	2	1	-	1	-	-	338
Thüringen	392	26	3	3	7	6	4	-	2	-	-	1	340
Deutschland ...	13 924	1 283	72	92	155	153	144	116	63	35	23	38	11 750

5 Geförderte und durchschnittlicher monatlicher Förderungsbetrag (Bewilligung) 2005 nach Ländern und Fortbildungsstätten

Land	Geförderte durchschnittlicher Monatsbestand			Durchschnittlicher Förderungsbetrag pro Person			
	Zuschuss zum Unterhalt	Kinderbetreuungs- zuschuss	Unterhalt Darlehen	insgesamt	Zuschuss zum Unterhalt	Kinderbetreuungs- zuschuss	Unterhalt Darlehen
	Anzahl			EUR pro Monat			
I n s g e s a m t							
Baden-Württemberg	3 993	15	4 047	709	176	128	405
Bayern	7 332	82	7 399	682	171	126	386
Berlin	388	9	392	736	193	76	468
Brandenburg	311	6	313	718	184	67	467
Bremen	160	3	161	780	197	137	446
Hamburg	492	11	495	676	191	57	428
Hessen	1 856	16	1 874	706	176	116	415
Mecklenburg-Vorpommern	268	3	271	759	184	136	439
Niedersachsen	2 007	10	2 022	734	183	130	421
Nordrhein-Westfalen	4 257	22	4 291	708	180	106	422
Rheinland-Pfalz	955	4	964	701	177	117	408
Saarland	158	1	159	808	176	210	422
Sachsen	1 120	27	1 130	734	178	92	464
Sachsen-Anhalt	463	12	466	757	181	124	453
Schleswig-Holstein	751	18	754	734	190	110	434
Thüringen	684	11	687	670	176	76	418
Deutschland ...	25 195	248	25 423	700	177	111	412
Nach Fortbildungsstätten							
Öffentliche Schulen							
Baden-Württemberg	2 914	9	2 943	674	175	101	398
Bayern	3 812	21	3 835	684	171	132	380
Berlin	218	7	220	739	193	71	476
Brandenburg	195	3	198	726	187	82	456
Bremen	17	-	17	693	194	-	499
Hamburg	297	8	298	659	190	52	417
Hessen	1 381	10	1 389	700	174	119	406
Mecklenburg-Vorpommern	204	3	207	756	183	136	437
Niedersachsen	907	4	912	722	181	133	408
Nordrhein-Westfalen	1 863	9	1 873	682	179	90	413
Rheinland-Pfalz	587	3	592	708	176	129	403
Saarland	116	-	116	590	176	-	414
Sachsen	559	6	563	709	178	78	453
Sachsen-Anhalt	256	6	257	739	179	131	429
Schleswig-Holstein	313	3	314	704	188	105	411
Thüringen	517	8	519	663	174	78	411
Deutschland ...	14 154	100	14 252	683	176	104	403
Private Schulen							
Baden-Württemberg	287	2	292	802	183	202	417
Bayern	1 530	13	1 540	659	170	116	373
Berlin	3	-	3	582	196	-	386
Brandenburg	17	1	17	742	184	45	513
Bremen	82	-	82	606	199	-	407
Hamburg	-	-	-	-	-	-	-
Hessen	120	2	120	721	177	117	427
Mecklenburg-Vorpommern	22	-	22	607	186	-	421
Niedersachsen	330	3	333	766	184	157	425
Nordrhein-Westfalen	386	3	390	681	185	70	426
Rheinland-Pfalz	83	-	84	603	180	-	423
Saarland	13	1	13	855	180	210	465
Sachsen	351	17	354	766	178	95	494
Sachsen-Anhalt	91	4	91	802	184	108	510
Schleswig-Holstein	100	2	101	753	194	129	430
Thüringen	16	2	16	766	182	68	516
Deutschland ...	3 429	49	3 458	698	177	109	411

5 Geförderte und durchschnittlicher monatlicher Förderungsbetrag (Bewilligung) 2005 nach Ländern und Fortbildungsstätten

Land	Geförderte durchschnittlicher Monatsbestand			Durchschnittlicher Förderungsbetrag pro Person			
	Zuschuss zum Unterhalt	Kinderbetreuungs- zuschuss	Unterhalt Darlehen	insgesamt	Zuschuss zum Unterhalt	Kinderbetreuungs- zuschuss	Unterhalt Darlehen
	Anzahl			EUR pro Monat			
Lehrgang an öffentlichen Instituten							
Baden-Württemberg	516	4	526	751	177	154	420
Bayern	1 666	34	1 693	686	171	110	405
Berlin	135	1	136	691	194	38	459
Brandenburg	90	2	90	704	179	46	479
Bremen	29	-	29	690	199	-	491
Hamburg	-	-	-	-	-	-	-
Hessen	279	2	285	724	181	99	445
Mecklenburg-Vorpommern	39	-	39	648	185	-	463
Niedersachsen	440	1	441	668	185	46	437
Nordrhein-Westfalen	1 709	9	1 725	738	181	129	428
Rheinland-Pfalz	244	1	246	665	176	78	410
Saarland	19	-	19	620	176	-	443
Sachsen	123	1	125	737	177	114	445
Sachsen-Anhalt	100	1	102	766	182	127	457
Schleswig-Holstein	1	-	1	495	156	-	339
Thüringen	148	1	148	680	182	68	430
Deutschland ...	5 536	56	5 604	715	178	113	424
Lehrgang an privaten Instituten							
Baden-Württemberg	274	1	285	742	180	128	435
Bayern	319	11	324	739	173	159	407
Berlin	32	2	32	749	182	107	460
Brandenburg	8	-	8	651	172	-	479
Bremen	33	2	33	821	194	148	479
Hamburg	195	3	197	706	194	69	443
Hessen	77	1	80	740	182	116	441
Mecklenburg-Vorpommern	3	-	3	594	197	-	397
Niedersachsen	327	3	334	722	184	109	430
Nordrhein-Westfalen	298	1	303	738	181	118	439
Rheinland-Pfalz	41	1	42	733	181	118	433
Saarland	10	-	11	590	169	-	421
Sachsen	89	2	89	714	181	95	439
Sachsen-Anhalt	14	1	15	838	179	186	474
Schleswig-Holstein	338	13	339	758	190	111	458
Thüringen	4	-	4	616	173	-	443
Deutschland ...	2 062	38	2 096	742	183	123	437
Fernlehrgang an öffentlichen Instituten							
Baden-Württemberg	-	-	-	-	-	-	-
Bayern	1	1	1	633	184	78	371
Berlin	-	-	-	-	-	-	-
Brandenburg	1	-	1	1 008	211	-	797
Bremen	-	-	-	-	-	-	-
Hamburg	-	-	-	-	-	-	-
Hessen	-	-	-	-	-	-	-
Mecklenburg-Vorpommern	-	-	-	-	-	-	-
Niedersachsen	2	-	2	573	192	-	381
Nordrhein-Westfalen	1	-	1	704	178	-	527
Rheinland-Pfalz	-	-	-	-	-	-	-
Saarland	1	-	1	560	186	-	374
Sachsen	-	-	-	-	-	-	-
Sachsen-Anhalt	1	-	1	712	190	-	521
Schleswig-Holstein	-	-	-	-	-	-	-
Thüringen	-	-	-	-	-	-	-
Deutschland ...	5	1	5	724	189	78	458

5 Geförderte und durchschnittlicher monatlicher Förderungsbetrag (Bewilligung) 2005 nach Ländern und Fortbildungsstätten

Land	Geförderte durchschnittlicher Monatsbestand			Durchschnittlicher Förderungsbetrag pro Person			
	Zuschuss zum Unterhalt	Kinderbetreuungs- zuschuss	Unterhalt Darlehen	insgesamt	Zuschuss zum Unterhalt	Kinderbetreuungs- zuschuss	Unterhalt Darlehen
	Anzahl			EUR pro Monat			

Fernlehrgang an privaten Instituten

Baden-Württemberg	2	-	2	604	206	-	397
Bayern	5	3	5	771	169	204	398
Berlin	-	-	-	-	-	-	-
Brandenburg	-	-	-	-	-	-	-
Bremen	-	1	-	118	-	118	-
Hamburg	-	-	-	-	-	-	-
Hessen	-	-	-	-	-	-	-
Mecklenburg-Vorpommern	-	-	-	-	-	-	-
Niedersachsen	-	-	-	-	-	-	-
Nordrhein-Westfalen	-	1	-	118	-	118	-
Rheinland-Pfalz	-	-	-	-	-	-	-
Saarland	-	-	-	-	-	-	-
Sachsen	-	-	-	-	-	-	-
Sachsen-Anhalt	1	-	1	543	179	-	364
Schleswig-Holstein	-	1	-	29	-	29	-
Thüringen	-	-	-	-	-	-	-
Deutschland ...	8	5	8	738	179	164	395

Auslandsfall (§ 5 Abs. 2)

Baden-Württemberg	-	-	-	-	-	-	-
Bayern	1	-	1	548	156	-	392
Berlin	-	-	-	-	-	-	-
Brandenburg	-	-	-	-	-	-	-
Bremen	1	-	1	594	202	-	392
Hamburg	-	-	-	-	-	-	-
Hessen	-	-	-	-	-	-	-
Mecklenburg-Vorpommern	-	-	-	-	-	-	-
Niedersachsen	-	-	-	-	-	-	-
Nordrhein-Westfalen	-	-	-	-	-	-	-
Rheinland-Pfalz	-	-	-	-	-	-	-
Saarland	-	-	-	-	-	-	-
Sachsen	-	-	-	-	-	-	-
Sachsen-Anhalt	-	-	-	-	-	-	-
Schleswig-Holstein	-	-	-	-	-	-	-
Thüringen	-	-	-	-	-	-	-
Deutschland ...	1	-	1	574	182	-	392

**5a Geförderte und durchschnittlicher monatlicher Förderungsbetrag 2005, darunter in Anspruch genommene Darlehen,
nach Ländern und Fortbildungsstätten**

Land	Geförderte durchschnittlicher Monatsbestand			Durchschnittlicher Förderungsbetrag pro Person			
	Zuschuss zum Unterhalt	Kinderbetreuungs- zuschuss	Unterhalt Darlehen	insgesamt	Zuschuss zum Unterhalt	Kinderbetreuungs- zuschuss	Unterhalt Darlehen
	Anzahl			EUR pro Monat			

I n s g e s a m t

Baden-Württemberg	3 993	15	3 072	717	176	128	413
Bayern	7 332	82	6 780	685	171	126	388
Berlin	388	9	319	743	193	76	474
Brandenburg	311	6	227	738	184	67	487
Bremen	160	3	145	779	197	137	445
Hamburg	492	11	401	684	191	57	436
Hessen	1 856	16	1 398	716	176	116	424
Mecklenburg-Vorpommern	268	3	202	775	184	136	455
Niedersachsen	2 007	10	1 662	740	183	130	427
Nordrhein-Westfalen	4 257	22	3 389	717	180	106	431
Rheinland-Pfalz	955	4	723	715	177	117	421
Saarland	158	1	130	811	176	210	425
Sachsen	1 120	27	812	749	178	92	479
Sachsen-Anhalt	463	12	336	779	181	124	474
Schleswig-Holstein	751	18	94	701	190	110	401
Thüringen	684	11	495	679	176	76	427
Deutschland ...	25 195	248	20 184	705	177	111	417

Nach Fortbildungsstätten

Öffentliche Schulen

Baden-Württemberg	2 914	9	2 231	682	175	101	406
Bayern	3 812	21	3 545	684	171	132	381
Berlin	218	7	183	748	193	71	484
Brandenburg	195	3	145	739	187	82	470
Bremen	17	-	16	699	194	-	505
Hamburg	297	8	229	671	190	52	429
Hessen	1 381	10	1 038	709	174	119	416
Mecklenburg-Vorpommern	204	3	149	775	183	136	456
Niedersachsen	907	4	747	728	181	133	414
Nordrhein-Westfalen	1 863	9	1 442	691	179	90	422
Rheinland-Pfalz	587	3	444	720	176	129	415
Saarland	116	-	95	593	176	-	417
Sachsen	559	6	400	725	178	78	469
Sachsen-Anhalt	256	6	177	761	179	131	451
Schleswig-Holstein	313	3	49	699	188	105	406
Thüringen	517	8	362	673	174	78	421
Deutschland ...	14 154	100	11 251	689	176	104	409

Private Schulen

Baden-Württemberg	287	2	237	811	183	202	426
Bayern	1 530	13	1 391	661	170	116	375
Berlin	3	-	2	586	196	-	390
Brandenburg	17	1	13	763	184	45	534
Bremen	82	-	76	607	199	-	408
Hamburg	-	-	-	-	-	-	-
Hessen	120	2	94	730	177	117	436
Mecklenburg-Vorpommern	22	-	19	607	186	-	421
Niedersachsen	330	3	268	772	184	157	431
Nordrhein-Westfalen	386	3	310	688	185	70	433
Rheinland-Pfalz	83	-	60	612	180	-	432
Saarland	13	1	11	866	180	210	476
Sachsen	351	17	260	780	178	95	507
Sachsen-Anhalt	91	4	72	826	184	108	534
Schleswig-Holstein	100	2	20	701	194	129	378
Thüringen	16	2	14	785	182	68	535
Deutschland ...	3 429	49	2 846	699	177	109	413

**5a Geförderte und durchschnittlicher monatlicher Förderungsbetrag 2005, darunter in Anspruch genommene Darlehen,
nach Ländern und Fortbildungsstätten**

Land	Geförderte durchschnittlicher Monatsbestand			Durchschnittlicher Förderungsbetrag pro Person			
	Zuschuss zum Unterhalt	Kinderbetreuungs- zuschuss	Unterhalt Darlehen	insgesamt	Zuschuss zum Unterhalt	Kinderbetreuungs- zuschuss	Unterhalt Darlehen
	Anzahl			EUR pro Monat			

Lehrgang an öffentlichen Instituten

Baden-Württemberg	516	4	383	757	177	154	426
Bayern	1 666	34	1 537	691	171	110	410
Berlin	135	1	111	700	194	38	468
Brandenburg	90	2	64	744	179	46	519
Bremen	29	-	26	670	199	-	471
Hamburg	-	-	-	-	-	-	-
Hessen	279	2	203	732	181	99	452
Mecklenburg-Vorpommern	39	-	32	656	185	-	471
Niedersachsen	440	1	356	678	185	46	447
Nordrhein-Westfalen	1 709	9	1 385	747	181	129	437
Rheinland-Pfalz	244	1	185	683	176	78	429
Saarland	19	-	17	629	176	-	453
Sachsen	123	1	85	750	177	114	459
Sachsen-Anhalt	100	1	74	775	182	127	466
Schleswig-Holstein	1	-	-	156	156	-	-
Thüringen	148	1	117	683	182	68	433
Deutschland ...	5 536	56	4 574	722	178	113	431

Lehrgang an privaten Instituten

Baden-Württemberg	274	1	220	754	180	128	446
Bayern	319	11	301	741	173	159	409
Berlin	32	2	24	719	182	107	430
Brandenburg	8	-	6	640	172	-	468
Bremen	33	2	27	831	194	148	489
Hamburg	195	3	172	709	194	69	446
Hessen	77	1	63	741	182	116	443
Mecklenburg-Vorpommern	3	-	2	629	197	-	432
Niedersachsen	327	3	288	728	184	109	435
Nordrhein-Westfalen	298	1	251	742	181	118	443
Rheinland-Pfalz	41	1	34	744	181	118	445
Saarland	10	-	8	559	169	-	390
Sachsen	89	2	68	734	181	95	458
Sachsen-Anhalt	14	1	12	856	179	186	491
Schleswig-Holstein	338	13	25	711	190	111	410
Thüringen	4	-	3	657	173	-	484
Deutschland ...	2 062	38	1 502	743	183	123	437

Fernlehrgang an öffentlichen Instituten

Baden-Württemberg	-	-	-	-	-	-	-
Bayern	1	1	1	475	184	78	213
Berlin	-	-	-	-	-	-	-
Brandenburg	1	-	-	211	211	-	-
Bremen	-	-	-	-	-	-	-
Hamburg	-	-	-	-	-	-	-
Hessen	-	-	-	-	-	-	-
Mecklenburg-Vorpommern	-	-	-	-	-	-	-
Niedersachsen	2	-	1	574	192	-	382
Nordrhein-Westfalen	1	-	1	705	178	-	527
Rheinland-Pfalz	-	-	-	-	-	-	-
Saarland	1	-	1	560	186	-	374
Sachsen	-	-	-	-	-	-	-
Sachsen-Anhalt	1	-	1	762	190	-	572
Schleswig-Holstein	-	-	-	-	-	-	-
Thüringen	-	-	-	-	-	-	-
Deutschland ...	5	1	4	705	189	78	438

**5a Geförderte und durchschnittlicher monatlicher Förderungsbetrag 2005, darunter in Anspruch genommene Darlehen,
nach Ländern und Fortbildungsstätten**

Land	Geförderte durchschnittlicher Monatsbestand			Durchschnittlicher Förderungsbetrag pro Person			
	Zuschuss zum Unterhalt	Kinderbetreuungs- zuschuss	Unterhalt Darlehen	insgesamt	Zuschuss zum Unterhalt	Kinderbetreuungs- zuschuss	Unterhalt Darlehen
	Anzahl			EUR pro Monat			

Fernlehrgang an privaten Instituten

Baden-Württemberg	2	-	2	609	206	-	403
Bayern	5	3	5	758	169	204	385
Berlin	-	-	-	-	-	-	-
Brandenburg	-	-	-	-	-	-	-
Bremen	-	1	-	118	-	118	-
Hamburg	-	-	-	-	-	-	-
Hessen	-	-	-	-	-	-	-
Mecklenburg-Vorpommern	-	-	-	-	-	-	-
Niedersachsen	-	-	-	-	-	-	-
Nordrhein-Westfalen	-	1	-	118	-	118	-
Rheinland-Pfalz	-	-	-	-	-	-	-
Saarland	-	-	-	-	-	-	-
Sachsen	-	-	-	-	-	-	-
Sachsen-Anhalt	1	-	1	582	179	-	403
Schleswig-Holstein	-	1	-	29	-	29	-
Thüringen	-	-	-	-	-	-	-
Deutschland ...	8	5	7	732	179	164	389

Auslandsfall (§ 5 Abs. 2)

Baden-Württemberg	-	-	-	-	-	-	-
Bayern	1	-	1	548	156	-	392
Berlin	-	-	-	-	-	-	-
Brandenburg	-	-	-	-	-	-	-
Bremen	1	-	1	594	202	-	392
Hamburg	-	-	-	-	-	-	-
Hessen	-	-	-	-	-	-	-
Mecklenburg-Vorpommern	-	-	-	-	-	-	-
Niedersachsen	-	-	-	-	-	-	-
Nordrhein-Westfalen	-	-	-	-	-	-	-
Rheinland-Pfalz	-	-	-	-	-	-	-
Saarland	-	-	-	-	-	-	-
Sachsen	-	-	-	-	-	-	-
Sachsen-Anhalt	-	-	-	-	-	-	-
Schleswig-Holstein	-	-	-	-	-	-	-
Thüringen	-	-	-	-	-	-	-
Deutschland ...	1	-	1	574	182	-	392

6 Geförderte 2005 nach Fortbildungsstätten, Altersgruppen, Voll-, Teilzeitfällen und Geschlecht
Anzahl

Fortbildungsstätte	Insgesamt	Davon im Alter von ... bis unter ... Jahren										
		unter 20	20 - 25	25 - 30	30 - 35	35 - 40	40 - 45	45 - 50	50 - 55	55 - 60	60 - 65	65 und mehr

I n s g e s a m t

Zusammen

Öffentliche Schulen	37 254	768	14 098	12 613	4 822	2 874	1 435	511	99	24	2	8
Private Schulen	13 429	525	4 467	4 341	1 785	1 239	707	284	70	7	1	3
Lehrgang an öffentlichen Instituten	49 004	292	13 352	16 709	8 583	5 833	2 974	1 032	202	22	1	4
Lehrgang an privaten Instituten	33 266	125	7 560	11 433	5 840	4 401	2 616	1 025	211	49	3	3
Fernlehrgang an öffentlichen Instituten ..	1 068	5	262	357	207	145	58	27	7	-	-	-
Fernlehrgang an privaten Instituten	6 779	19	1 627	2 276	1 320	944	444	114	25	8	2	-
Auslandsfall (§ 5 Abs. 2)	43	-	12	12	12	5	-	2	-	-	-	-
Ohne Angaben.....	4
Insgesamt ...	140 847	1 734	41 378	47 741	22 569	15 441	8 234	2 995	614	110	9	18

Männlich

Öffentliche Schulen	26 333	152	9 453	9 558	3 841	2 110	889	255	54	14	2	5
Private Schulen	7 536	58	2 218	2 735	1 255	770	351	117	25	4	1	2
Lehrgang an öffentlichen Instituten	35 797	160	8 999	12 572	6 963	4 450	1 941	584	114	10	1	3
Lehrgang an privaten Instituten	19 879	51	3 779	6 966	4 138	2 922	1 438	462	89	30	3	1
Fernlehrgang an öffentlichen Instituten ..	775	4	177	255	164	112	37	20	6	-	-	-
Fernlehrgang an privaten Instituten	5 255	16	1 247	1 777	1 070	735	314	72	16	6	2	-
Auslandsfall (§ 5 Abs. 2)	35	-	8	11	11	4	-	1	-	-	-	-
Ohne Angaben.....	4
Zusammen ...	95 614	441	25 881	33 874	17 442	11 103	4 970	1 511	304	64	9	11

Weiblich

Öffentliche Schulen	10 921	616	4 645	3 055	981	764	546	256	45	10	-	3
Private Schulen	5 893	467	2 249	1 606	530	469	356	167	45	3	-	1
Lehrgang an öffentlichen Instituten	13 207	132	4 353	4 137	1 620	1 383	1 033	448	88	12	-	1
Lehrgang an privaten Instituten	13 387	74	3 781	4 467	1 702	1 479	1 178	563	122	19	-	2
Fernlehrgang an öffentlichen Instituten ..	293	1	85	102	43	33	21	7	1	-	-	-
Fernlehrgang an privaten Instituten	1 524	3	380	499	250	209	130	42	9	2	-	-
Auslandsfall (§ 5 Abs. 2)	8	-	4	1	1	1	-	1	-	-	-	-
Ohne Angaben.....	-	-	-	-	-	-	-	-	-	-	-	-
Zusammen ...	45 233	1 293	15 497	13 867	5 127	4 338	3 264	1 484	310	46	-	7

6 Geförderte 2005 nach Fortbildungsstätten, Altersgruppen, Voll-, Teilzeitfällen und Geschlecht
Anzahl

Fortbildungsstätte	Insgesamt	Davon im Alter von ... bis unter ... Jahren										
		unter 20	20 - 25	25 - 30	30 - 35	35 - 40	40 - 45	45 - 50	50 - 55	55 - 60	60 - 65	65 und mehr
Vollzeitfälle												
Zusammen												
Öffentliche Schulen	25 782	715	11 586	8 710	2 711	1 316	536	169	24	7	1	7
Private Schulen	6 669	450	2 851	2 027	694	385	176	57	25	4	-	-
Lehrgang an öffentlichen Instituten	14 567	188	5 726	5 271	1 849	949	416	132	32	2	-	2
Lehrgang an privaten Instituten	5 484	48	1 799	2 004	807	483	243	84	13	2	1	-
Fernlehrgang an öffentlichen Instituten ..	18	1	6	4	4	2	1	-	-	-	-	-
Fernlehrgang an privaten Instituten	20	-	8	5	3	3	-	1	-	-	-	-
Auslandsfall (§ 5 Abs. 2)	5	-	1	1	3	-	-	-	-	-	-	-
Insgesamt ...	52 545	1 402	21 977	18 022	6 071	3 138	1 372	443	94	15	2	9
Männlich												
Öffentliche Schulen	18 811	132	7 994	6 931	2 229	1 035	367	95	17	6	1	4
Private Schulen	3 764	38	1 412	1 409	509	251	97	30	15	3	-	-
Lehrgang an öffentlichen Instituten	12 098	109	4 616	4 504	1 600	811	325	103	26	2	-	2
Lehrgang an privaten Instituten	3 922	18	1 197	1 488	633	354	160	61	9	1	1	-
Fernlehrgang an öffentlichen Instituten ..	10	-	2	3	4	1	-	-	-	-	-	-
Fernlehrgang an privaten Instituten	12	-	4	3	2	2	-	1	-	-	-	-
Auslandsfall (§ 5 Abs. 2)	4	-	-	1	3	-	-	-	-	-	-	-
Zusammen ...	38 621	297	15 225	14 339	4 980	2 454	949	290	67	12	2	6
Weiblich												
Öffentliche Schulen	6 971	583	3 592	1 779	482	281	169	74	7	1	-	3
Private Schulen	2 905	412	1 439	618	185	134	79	27	10	1	-	-
Lehrgang an öffentlichen Instituten	2 469	79	1 110	767	249	138	91	29	6	-	-	-
Lehrgang an privaten Instituten	1 562	30	602	516	174	129	83	23	4	1	-	-
Fernlehrgang an öffentlichen Instituten ..	8	1	4	1	-	1	1	-	-	-	-	-
Fernlehrgang an privaten Instituten	8	-	4	2	1	1	-	-	-	-	-	-
Auslandsfall (§ 5 Abs. 2)	1	-	1	-	-	-	-	-	-	-	-	-
Zusammen ...	13 924	1 105	6 752	3 683	1 091	684	423	153	27	3	-	3

6 Geförderte 2005 nach Fortbildungsstätten, Altersgruppen, Voll-, Teilzeitfällen und Geschlecht
Anzahl

Fortbildungsstätte	Insgesamt	Davon im Alter von ... bis unter ... Jahren										
		unter 20	20 - 25	25 - 30	30 - 35	35 - 40	40 - 45	45 - 50	50 - 55	55 - 60	60 - 65	65 und mehr
Teilzeitfälle												
Zusammen												
Öffentliche Schulen	11 472	53	2 512	3 903	2 111	1 558	899	342	75	17	1	1
Private Schulen	6 760	75	1 616	2 314	1 091	854	531	227	45	3	1	3
Lehrgang an öffentlichen Instituten	34 437	104	7 626	11 438	6 734	4 884	2 558	900	170	20	1	2
Lehrgang an privaten Instituten	27 782	77	5 761	9 429	5 033	3 918	2 373	941	198	47	2	3
Fernlehrgang an öffentlichen Instituten ..	1 050	4	256	353	203	143	57	27	7	-	-	-
Fernlehrgang an privaten Instituten	6 759	19	1 619	2 271	1 317	941	444	113	25	8	2	-
Auslandsfall (§ 5 Abs. 2)	38	-	11	11	9	5	-	2	-	-	-	-
Ohne Angaben.....	4
Insgesamt ...	88 302	332	19 401	29 719	16 498	12 303	6 862	2 552	520	95	7	9
Männlich												
Öffentliche Schulen	7 522	20	1 459	2 627	1 612	1 075	522	160	37	8	1	1
Private Schulen	3 772	20	806	1 326	746	519	254	87	10	1	1	2
Lehrgang an öffentlichen Instituten	23 699	51	4 383	8 068	5 363	3 639	1 616	481	88	8	1	1
Lehrgang an privaten Instituten	15 957	33	2 582	5 478	3 505	2 568	1 278	401	80	29	2	1
Fernlehrgang an öffentlichen Instituten ..	765	4	175	252	160	111	37	20	6	-	-	-
Fernlehrgang an privaten Instituten	5 243	16	1 243	1 774	1 068	733	314	71	16	6	2	-
Auslandsfall (§ 5 Abs. 2)	31	-	8	10	8	4	-	1	-	-	-	-
Ohne Angaben.....	4
Zusammen ...	56 993	144	10 656	19 535	12 462	8 649	4 021	1 221	237	52	7	5
Weiblich												
Öffentliche Schulen	3 950	33	1 053	1 276	499	483	377	182	38	9	-	-
Private Schulen	2 988	55	810	988	345	335	277	140	35	2	-	1
Lehrgang an öffentlichen Instituten	10 738	53	3 243	3 370	1 371	1 245	942	419	82	12	-	1
Lehrgang an privaten Instituten	11 825	44	3 179	3 951	1 528	1 350	1 095	540	118	18	-	2
Fernlehrgang an öffentlichen Instituten ..	285	-	81	101	43	32	20	7	1	-	-	-
Fernlehrgang an privaten Instituten	1 516	3	376	497	249	208	130	42	9	2	-	-
Auslandsfall (§ 5 Abs. 2)	7	-	3	1	1	1	-	1	-	-	-	-
Ohne Angaben.....	-	-	-	-	-	-	-	-	-	-	-	-
Zusammen ...	31 309	188	8 745	10 184	4 036	3 654	2 841	1 331	283	43	-	4

7 Geförderte 2005 nach Fortbildungsstätten, Staatsangehörigkeit, Voll-, Teilzeitfällen und Geschlecht
Anzahl

Fortbildungsstätte	Insgesamt	Davon			
		Deutsche	Ausländer	Ausländer aus	
				EU-Ländern	Nicht-EU-Ländern

I n s g e s a m t

Insgesamt

Öffentliche Schulen	37 254	36 234	1 020	446	574
Private Schulen	13 429	13 116	313	120	193
Lehrgang an öffentlichen Instituten	49 004	47 021	1 983	825	1 158
Lehrgang an privaten Instituten	33 266	31 990	1 276	563	713
Fernlehrgang an öffentlichen Instituten	1 068	1 052	16	6	10
Fernlehrgang an privaten Instituten	6 779	6 610	169	64	105
Auslandsfall (§ 5 Abs. 2)	43	41	2	2	-
Ohne Angaben.....	4
Insgesamt ...	140 847	136 064	4 779	2 026	2 753

Männlich

Öffentliche Schulen	26 333	25 537	796	335	461
Private Schulen	7 536	7 322	214	72	142
Lehrgang an öffentlichen Instituten	35 797	34 236	1 561	630	931
Lehrgang an privaten Instituten	19 879	18 981	898	374	524
Fernlehrgang an öffentlichen Instituten	775	766	9	3	6
Fernlehrgang an privaten Instituten	5 255	5 114	141	52	89
Auslandsfall (§ 5 Abs. 2)	35	34	1	1	-
Ohne Angaben.....	4
Zusammen ...	95 614	91 990	3 620	1 467	2 153

Weiblich

Öffentliche Schulen	10 921	10 697	224	111	113
Private Schulen	5 893	5 794	99	48	51
Lehrgang an öffentlichen Instituten	13 207	12 785	422	195	227
Lehrgang an privaten Instituten	13 387	13 009	378	189	189
Fernlehrgang an öffentlichen Instituten	293	286	7	3	4
Fernlehrgang an privaten Instituten	1 524	1 496	28	12	16
Auslandsfall (§ 5 Abs. 2)	8	7	1	1	-
Ohne Angaben.....	-	-	-	-	-
Zusammen ...	45 233	44 074	1 159	559	600

7 Geförderte 2005 nach Fortbildungsstätten, Staatsangehörigkeit, Voll-, Teilzeitfällen und Geschlecht
Anzahl

Fortbildungsstätte	Insgesamt	Davon			
		Deutsche	Ausländer	Ausländer aus	
				EU-Ländern	Nicht-EU-Ländern

Vollzeitfälle

Zusammen

Öffentliche Schulen	25 782	25 169	613	258	355
Private Schulen	6 669	6 556	113	45	68
Lehrgang an öffentlichen Instituten	14 567	14 130	437	180	257
Lehrgang an privaten Instituten	5 484	5 286	198	83	115
Fernlehrgang an öffentlichen Instituten	18	18	-	-	-
Fernlehrgang an privaten Instituten	20	20	-	-	-
Auslandsfall (§ 5 Abs. 2)	5	5	-	-	-
Insgesamt ...	52 545	51 184	1 361	566	795

Männlich

Öffentliche Schulen	18 811	18 323	488	199	289
Private Schulen	3 764	3 687	77	30	47
Lehrgang an öffentlichen Instituten	12 098	11 745	353	147	206
Lehrgang an privaten Instituten	3 922	3 790	132	49	83
Fernlehrgang an öffentlichen Instituten	10	10	-	-	-
Fernlehrgang an privaten Instituten	12	12	-	-	-
Auslandsfall (§ 5 Abs. 2)	4	4	-	-	-
Zusammen ...	38 621	37 571	1 050	425	625

Weiblich

Öffentliche Schulen	6 971	6 846	125	59	66
Private Schulen	2 905	2 869	36	15	21
Lehrgang an öffentlichen Instituten	2 469	2 385	84	33	51
Lehrgang an privaten Instituten	1 562	1 496	66	34	32
Fernlehrgang an öffentlichen Instituten	8	8	-	-	-
Fernlehrgang an privaten Instituten	8	8	-	-	-
Auslandsfall (§ 5 Abs. 2)	1	1	-	-	-
Zusammen ...	13 924	13 613	311	141	170

7 Geförderte 2005 nach Fortbildungsstätten, Staatsangehörigkeit, Voll-, Teilzeitfällen und Geschlecht
Anzahl

Fortbildungsstätte	Insgesamt	Davon			
		Deutsche	Ausländer	Ausländer aus	
				EU-Ländern	Nicht-EU-Ländern

Teilzeitfälle

Zusammen

Öffentliche Schulen	11 472	11 065	407	188	219
Private Schulen	6 760	6 560	200	75	125
Lehrgang an öffentlichen Instituten	34 437	32 891	1 546	645	901
Lehrgang an privaten Instituten	27 782	26 704	1 078	480	598
Fernlehrgang an öffentlichen Instituten	1 050	1 034	16	6	10
Fernlehrgang an privaten Instituten	6 759	6 590	169	64	105
Auslandsfall (§ 5 Abs. 2)	38	36	2	2	-
Ohne Angaben.....	4
Insgesamt ...	88 302	84 880	3 418	1 460	1 958

Männlich

Öffentliche Schulen	7 522	7 214	308	136	172
Private Schulen	3 772	3 635	137	42	95
Lehrgang an öffentlichen Instituten	23 699	22 491	1 208	483	725
Lehrgang an privaten Instituten	15 957	15 191	766	325	441
Fernlehrgang an öffentlichen Instituten	765	756	9	3	6
Fernlehrgang an privaten Instituten	5 243	5 102	141	52	89
Auslandsfall (§ 5 Abs. 2)	31	30	1	1	-
Ohne Angaben.....	4
Zusammen ...	56 993	54 419	2 570	1 042	1 528

Weiblich

Öffentliche Schulen	3 950	3 851	99	52	47
Private Schulen	2 988	2 925	63	33	30
Lehrgang an öffentlichen Instituten	10 738	10 400	338	162	176
Lehrgang an privaten Instituten	11 825	11 513	312	155	157
Fernlehrgang an öffentlichen Instituten	285	278	7	3	4
Fernlehrgang an privaten Instituten	1 516	1 488	28	12	16
Auslandsfall (§ 5 Abs. 2)	7	6	1	1	-
Ohne Angaben.....
Zusammen ...	31 309	30 461	848	418	430

**8 Geförderte 2005 nach Fortbildungsstätten, Art eines bereits erworbenen
berufsqualifizierenden Ausbildungsabschlusses,
Voll-, Teilzeitfällen und Geschlecht**

Anzahl

Fortbildungsstätte	Insgesamt	§ 25 Berufs- bildungs- gesetz	§ 25 Hand- werks-ordnung	Sonstiges Bundesrecht	Sonstiges Landesrecht	Sonstiger Nachweis
--------------------	-----------	-------------------------------------	-----------------------------	--------------------------	--------------------------	-----------------------

I n s g e s a m t

Zusammen

Öffentliche Schulen	37 254	20 175	13 517	544	2 326	692
Private Schulen	13 429	7 375	3 200	803	1 598	453
Lehrgang an öffentlichen Instituten	49 004	21 313	25 219	797	750	925
Lehrgang an privaten Instituten	33 265	22 066	7 693	591	1 844	1 071
Fernlehrgang an öffentlichen Instituten	1 068	750	244	23	31	20
Fernlehrgang an privaten Instituten	6 779	4 393	1 257	294	686	149
Auslandsfall (§ 5 Abs. 2)	43	23	12	1	4	3
Ohne Angaben.....	5
Insgesamt ...	140 847	76 095	51 142	3 053	7 239	3 313

Männlich

Öffentliche Schulen	26 333	13 496	11 394	298	850	295
Private Schulen	7 536	4 094	2 417	413	430	182
Lehrgang an öffentlichen Instituten	35 797	13 320	21 082	488	342	565
Lehrgang an privaten Instituten	19 878	12 201	6 060	292	748	577
Fernlehrgang an öffentlichen Instituten	775	516	214	15	21	9
Fernlehrgang an privaten Instituten	5 255	3 189	1 168	253	562	83
Auslandsfall (§ 5 Abs. 2)	35	19	10	1	3	2
Ohne Angaben.....	5
Zusammen ...	95 614	46 835	42 345	1 760	2 956	1 713

Weiblich

Öffentliche Schulen	10 921	6 679	2 123	246	1 476	397
Private Schulen	5 893	3 281	783	390	1 168	271
Lehrgang an öffentlichen Instituten	13 207	7 993	4 137	309	408	360
Lehrgang an privaten Instituten	13 387	9 865	1 633	299	1 096	494
Fernlehrgang an öffentlichen Instituten	293	234	30	8	10	11
Fernlehrgang an privaten Instituten	1 524	1 204	89	41	124	66
Auslandsfall (§ 5 Abs. 2)	8	4	2	-	1	1
Ohne Angaben.....	-	-	-	-	-	-
Zusammen ...	45 233	29 260	8 797	1 293	4 283	1 600

**8 Geförderte 2005 nach Fortbildungsstätten, Art eines bereits erworbenen
berufsqualifizierenden Ausbildungsabschlusses,
Voll-, Teilzeitfällen und Geschlecht**

Anzahl

Fortbildungsstätte	Insgesamt	§ 25 Berufs- bildungs- gesetz	§ 25 Hand- werks-ordnung	Sonstiges Bundesrecht	Sonstiges Landesrecht	Sonstiger Nachweis
--------------------	-----------	-------------------------------------	-----------------------------	--------------------------	--------------------------	-----------------------

Vollzeitfälle

Zusammen

Öffentliche Schulen	25 782	13 157	9 622	399	2 120	484
Private Schulen	6 669	3 045	2 073	284	1 057	210
Lehrgang an öffentlichen Instituten	14 567	2 790	11 379	122	136	140
Lehrgang an privaten Instituten	5 484	1 867	3 187	66	221	143
Fernlehrgang an öffentlichen Instituten	18	8	9	1	-	-
Fernlehrgang an privaten Instituten	20	7	7	1	5	-
Auslandsfall (§ 5 Abs. 2)	5	2	1	-	1	1
Insgesamt ...	52 545	20 876	26 278	873	3 540	978

Männlich

Öffentliche Schulen	18 811	9 379	8 229	230	767	206
Private Schulen	3 764	1 739	1 537	137	270	81
Lehrgang an öffentlichen Instituten	12 098	2 069	9 757	100	71	101
Lehrgang an privaten Instituten	3 922	1 254	2 441	39	107	81
Fernlehrgang an öffentlichen Instituten	10	4	6	-	-	-
Fernlehrgang an privaten Instituten	12	4	5	1	2	-
Auslandsfall (§ 5 Abs. 2)	4	2	1	-	-	1
Zusammen ...	38 621	14 451	21 976	507	1 217	470

Weiblich

Öffentliche Schulen	6 971	3 778	1 393	169	1 353	278
Private Schulen	2 905	1 306	536	147	787	129
Lehrgang an öffentlichen Instituten	2 469	721	1 622	22	65	39
Lehrgang an privaten Instituten	1 562	613	746	27	114	62
Fernlehrgang an öffentlichen Instituten	8	4	3	1	-	-
Fernlehrgang an privaten Instituten	8	3	2	-	3	-
Auslandsfall (§ 5 Abs. 2)	1	-	-	-	1	-
Zusammen ...	13 924	6 425	4 302	366	2 323	508

**8 Geförderte 2005 nach Fortbildungsstätten, Art eines bereits erworbenen
berufsqualifizierenden Ausbildungsabschlusses,
Voll-, Teilzeitfällen und Geschlecht**

Anzahl

Fortbildungsstätte	Insgesamt	§ 25 Berufs- bildungs- gesetz	§ 25 Hand- werks-ordnung	Sonstiges Bundesrecht	Sonstiges Landesrecht	Sonstiger Nachweis
--------------------	-----------	-------------------------------------	-----------------------------	--------------------------	--------------------------	-----------------------

Teilzeitfälle

Zusammen

Öffentliche Schulen	11 472	7 018	3 895	145	206	208
Private Schulen	6 760	4 330	1 127	519	541	243
Lehrgang an öffentlichen Instituten	34 437	18 523	13 840	675	614	785
Lehrgang an privaten Instituten	27 781	20 199	4 506	525	1 623	928
Fernlehrgang an öffentlichen Instituten	1 050	742	235	22	31	20
Fernlehrgang an privaten Instituten	6 759	4 386	1 250	293	681	149
Auslandsfall (§ 5 Abs. 2)	38	21	11	1	3	2
Ohne Angaben.....	5
Insgesamt ...	88 302	55 219	24 864	2 180	3 699	2 335

Männlich

Öffentliche Schulen	7 522	4 117	3 165	68	83	89
Private Schulen	3 772	2 355	880	276	160	101
Lehrgang an öffentlichen Instituten	23 699	11 251	11 325	388	271	464
Lehrgang an privaten Instituten	15 956	10 947	3 619	253	641	496
Fernlehrgang an öffentlichen Instituten	765	512	208	15	21	9
Fernlehrgang an privaten Instituten	5 243	3 185	1 163	252	560	83
Auslandsfall (§ 5 Abs. 2)	31	17	9	1	3	1
Ohne Angaben.....	5
Zusammen ...	56 993	32 384	20 369	1 253	1 739	1 243

Weiblich

Öffentliche Schulen	3 950	2 901	730	77	123	119
Private Schulen	2 988	1 975	247	243	381	142
Lehrgang an öffentlichen Instituten	10 738	7 272	2 515	287	343	321
Lehrgang an privaten Instituten	11 825	9 252	887	272	982	432
Fernlehrgang an öffentlichen Instituten	285	230	27	7	10	11
Fernlehrgang an privaten Instituten	1 516	1 201	87	41	121	66
Auslandsfall (§ 5 Abs. 2)	7	4	2	-	-	1
Ohne Angaben.....	-	-	-	-	-	-
Zusammen ...	31 309	22 835	4 495	927	1 960	1 092

**9 Geförderte 2005 nach Dauer der Maßnahme, Fortbildungsstätten, Voll-, Teilzeitfällen und Geschlecht
Anzahl**

Dauer der Maßnahme von ... bis unter ... Monaten	Fortbildungsstätten							Auslandsfall (§ 5 Abs. 2)
	Insgesamt	Öffentliche Schulen	Private Schulen	Lehrgang an öffentlichen Instituten	Lehrgang an privaten Instituten	Fernlehrgang an öffentlichen Instituten	Fernlehrgang an privaten Instituten	

I n s g e s a m t

Zusammen

1 - 3	317	76	29	143	64	-	5	-
3 - 6	4 158	879	491	1 620	1 120	7	41	-
6 - 9	6 118	1 244	577	2 564	1 620	18	94	1
9 - 12	10 874	3 445	917	4 476	1 885	19	132	-
12 - 15	9 957	2 464	868	4 036	2 403	33	150	3
15 - 18	7 567	1 415	488	3 305	2 193	18	147	1
18 - 21	12 270	1 851	869	4 867	3 830	146	700	7
21 - 24	27 405	13 067	2 957	6 597	4 467	56	261	-
24 - 30	29 540	6 923	2 760	10 212	8 929	119	596	1
30 - 36	14 239	2 629	1 369	5 961	3 557	96	624	3
36 - 42	8 441	1 781	872	2 884	1 835	95	965	9
42 - 49	9 237	1 333	1 196	1 995	1 256	436	3 004	17
49 und mehr	723	150	35	345	107	25	60	1
Ohne Angabe.....	1	-	-	-	-	-	-	-
Insgesamt ...	140 847	37 257	13 428	49 005	33 266	1 068	6 779	43

Männlich

1 - 3	224	61	17	107	37	-	2	-
3 - 6	2 307	517	235	1 015	508	3	29	-
6 - 9	4 143	843	394	1 789	1 035	12	69	1
9 - 12	8 350	2 615	578	3 775	1 319	12	51	-
12 - 15	7 224	1 949	463	3 244	1 458	23	84	3
15 - 18	4 809	998	250	2 399	1 070	9	83	-
18 - 21	7 195	1 188	445	3 194	1 893	63	407	5
21 - 24	17 153	9 293	1 399	4 113	2 185	31	132	-
24 - 30	18 380	4 786	1 681	6 468	4 925	75	444	1
30 - 36	10 727	1 669	728	4 968	2 785	78	497	2
36 - 42	6 428	1 169	413	2 587	1 480	59	714	6
42 - 49	8 015	1 115	902	1 817	1 088	390	2 687	16
49 und mehr	659	133	31	322	96	20	56	1
Ohne Angabe.....	-	-	-	-	-	-	-	-
Zusammen ...	95 614	26 336	7 536	35 798	19 879	775	5 255	35

Weiblich

1 - 3	93	15	12	36	27	-	3	-
3 - 6	1 851	362	256	605	612	4	12	-
6 - 9	1 975	401	183	775	585	6	25	-
9 - 12	2 524	830	339	701	566	7	81	-
12 - 15	2 733	515	405	792	945	10	66	-
15 - 18	2 758	417	238	906	1 123	9	64	1
18 - 21	5 075	663	424	1 673	1 937	83	293	2
21 - 24	10 252	3 774	1 558	2 484	2 282	25	129	-
24 - 30	11 160	2 137	1 079	3 744	4 004	44	152	-
30 - 36	3 512	960	641	993	772	18	127	1
36 - 42	2 013	612	459	297	355	36	251	3
42 - 49	1 222	218	294	178	168	46	317	1
49 und mehr	64	17	4	23	11	5	4	-
Ohne Angabe.....	1	-	-	-	-	-	-	-
Zusammen ...	45 233	10 921	5 892	13 207	13 387	293	1 524	8

**9 Geförderte 2005 nach Dauer der Maßnahme, Fortbildungsstätten, Voll-, Teilzeitfällen und Geschlecht
Anzahl**

Dauer der Maßnahme von ... bis unter ... Monaten	Fortbildungsstätten							
	Insgesamt	Öffentliche Schulen	Private Schulen	Lehrgang an öffentlichen Instituten	Lehrgang an privaten Instituten	Fernlehrgang an öffentlichen Instituten	Fernlehrgang an privaten Instituten	Auslandsfall (§ 5 Abs. 2)
Vollzeitfälle								
Zusammen								
1 - 3	221	60	23	110	28	-	-	-
3 - 6	3 525	784	442	1 408	887	3	1	-
6 - 9	4 651	1 006	486	2 026	1 127	3	2	1
9 - 12	8 154	3 002	646	3 416	1 083	3	4	-
12 - 15	5 764	1 870	528	2 538	821	2	2	3
15 - 18	2 336	707	104	1 295	230	-	-	-
18 - 21	2 100	827	231	825	215	1	1	-
21 - 24	15 722	11 689	2 222	1 442	366	1	2	-
24 - 30	6 947	4 201	1 354	860	526	1	5	-
30 - 36	1 775	938	345	375	116	-	-	1
36 - 42	1 060	581	269	157	50	2	1	-
42 - 49	222	103	16	74	28	-	1	-
49 und mehr	67	14	2	41	7	2	1	-
Ohne Angabe	1	-	-	-	-	-	-	-
Insgesamt ...	52 545	25 782	6 668	14 567	5 484	18	20	5
Männlich								
1 - 3	169	52	14	85	18	-	-	-
3 - 6	1 928	459	200	875	393	1	-	-
6 - 9	3 361	740	347	1 469	800	2	2	1
9 - 12	6 813	2 317	474	3 065	954	2	1	-
12 - 15	4 959	1 628	315	2 352	658	1	2	3
15 - 18	2 068	603	72	1 198	195	-	-	-
18 - 21	1 641	642	111	735	153	-	-	-
21 - 24	10 961	8 528	1 091	1 099	241	1	1	-
24 - 30	5 083	3 111	923	690	355	-	4	-
30 - 36	915	419	107	302	87	-	-	-
36 - 42	501	234	97	129	38	2	1	-
42 - 49	164	67	11	63	23	-	-	-
49 und mehr	58	11	2	36	7	1	1	-
Ohne Angabe	-	-	-	-	-	-	-	-
Zusammen ...	38 621	18 811	3 764	12 098	3 922	10	12	4
Weiblich								
1 - 3	52	8	9	25	10	-	-	-
3 - 6	1 597	325	242	533	494	2	1	-
6 - 9	1 290	266	139	557	327	1	-	-
9 - 12	1 341	685	172	351	129	1	3	-
12 - 15	805	242	213	186	163	1	-	-
15 - 18	268	104	32	97	35	-	-	-
18 - 21	459	185	120	90	62	1	1	-
21 - 24	4 761	3 161	1 131	343	125	-	1	-
24 - 30	1 864	1 090	431	170	171	1	1	-
30 - 36	860	519	238	73	29	-	-	1
36 - 42	559	347	172	28	12	-	-	-
42 - 49	58	36	5	11	5	-	1	-
49 und mehr	9	3	-	5	-	1	-	-
Ohne Angabe	1	-	-	-	-	-	-	-
Zusammen ...	13 924	6 971	2 904	2 469	1 562	8	8	1

**9 Geförderte 2005 nach Dauer der Maßnahme, Fortbildungsstätten, Voll-, Teilzeitfällen und Geschlecht
Anzahl**

Dauer der Maßnahme von ... bis unter ... Monaten	Fortbildungsstätten							
	Insgesamt	Öffentliche Schulen	Private Schulen	Lehrgang an öffentlichen Instituten	Lehrgang an privaten Instituten	Fernlehrgang an öffentlichen Instituten	Fernlehrgang an privaten Instituten	Auslandsfall (§ 5 Abs. 2)
Teilzeitfälle								
Zusammen								
1 - 3	96	16	6	33	36	-	5	-
3 - 6	633	95	49	212	233	4	40	-
6 - 9	1 467	238	91	538	493	15	92	-
9 - 12	2 720	443	271	1 060	802	16	128	-
12 - 15	4 193	594	340	1 498	1 582	31	148	-
15 - 18	5 231	708	384	2 010	1 963	18	147	1
18 - 21	10 170	1 024	638	4 042	3 615	145	699	7
21 - 24	11 683	1 378	735	5 155	4 101	55	259	-
24 - 30	22 593	2 722	1 406	9 352	8 403	118	591	1
30 - 36	12 464	1 691	1 024	5 586	3 441	96	624	2
36 - 42	7 381	1 200	603	2 727	1 785	93	964	9
42 - 49	9 015	1 230	1 180	1 921	1 228	436	3 003	17
49 und mehr	656	136	33	304	100	23	59	1
Ohne Angabe	-	-	-	-	-	-	-	-
Insgesamt ...	88 302	11 475	6 760	34 438	27 782	1 050	6 759	38
Männlich								
1 - 3	55	9	3	22	19	-	2	-
3 - 6	379	58	35	140	115	2	29	-
6 - 9	782	103	47	320	235	10	67	-
9 - 12	1 537	298	104	710	365	10	50	-
12 - 15	2 265	321	148	892	800	22	82	-
15 - 18	2 741	395	178	1 201	875	9	83	-
18 - 21	5 554	546	334	2 459	1 740	63	407	5
21 - 24	6 192	765	308	3 014	1 944	30	131	-
24 - 30	13 297	1 675	758	5 778	4 570	75	440	1
30 - 36	9 812	1 250	621	4 666	2 698	78	497	2
36 - 42	5 927	935	316	2 458	1 442	57	713	6
42 - 49	7 851	1 048	891	1 754	1 065	390	2 687	16
49 und mehr	601	122	29	286	89	19	55	1
Ohne Angabe	-	-	-	-	-	-	-	-
Zusammen ...	56 993	7 525	3 772	23 700	15 957	765	5 243	31
Weiblich								
1 - 3	41	7	3	11	17	-	3	-
3 - 6	254	37	14	72	118	2	11	-
6 - 9	685	135	44	218	258	5	25	-
9 - 12	1 183	145	167	350	437	6	78	-
12 - 15	1 928	273	192	606	782	9	66	-
15 - 18	2 490	313	206	809	1 088	9	64	1
18 - 21	4 616	478	304	1 583	1 875	82	292	2
21 - 24	5 491	613	427	2 141	2 157	25	128	-
24 - 30	9 296	1 047	648	3 574	3 833	43	151	-
30 - 36	2 652	441	403	920	743	18	127	-
36 - 42	1 454	265	287	269	343	36	251	3
42 - 49	1 164	182	289	167	163	46	316	1
49 und mehr	55	14	4	18	11	4	4	-
Ohne Angabe	-	-	-	-	-	-	-	-
Zusammen ...	31 309	3 950	2 988	10 738	11 825	285	1 516	7

10 Geförderte 2005 nach Fortbildungsstätten, Familienstand und Geschlecht
Vollzeitfälle

Anzahl

Fortbildungsstätte	Insgesamt	Familienstand				
		ledig	verheiratet	dauernd getrennt lebend	verwitwet	geschieden

Insgesamt

Öffentliche Schulen	25 782	22 883	2 328	184	7	380
Private Schulen	6 669	5 793	677	64	7	128
Lehrgang an öffentlichen Instituten	14 567	12 140	2 049	122	4	252
Lehrgang an privaten Instituten	5 484	4 411	844	55	6	168
Fernlehrgang an öffentlichen Instituten	18	13	4	-	-	1
Fernlehrgang an privaten Instituten	20	16	2	1	-	1
Auslandsfall (§ 5 Abs. 2)	5	3	2	-	-	-
Insgesamt ...	52 545	45 259	5 906	426	24	930

Männlich

Öffentliche Schulen	18 811	16 650	1 853	99	4	205
Private Schulen	3 764	3 242	446	29	1	46
Lehrgang an öffentlichen Instituten	12 098	10 113	1 745	75	1	164
Lehrgang an privaten Instituten	3 922	3 198	621	26	1	76
Fernlehrgang an öffentlichen Instituten	10	7	2	-	-	1
Fernlehrgang an privaten Instituten	12	10	2	-	-	-
Auslandsfall (§ 5 Abs. 2)	4	2	2	-	-	-
Zusammen ...	38 621	33 222	4 671	229	7	492

Weiblich

Öffentliche Schulen	6 971	6 233	475	85	3	175
Private Schulen	2 905	2 551	231	35	6	82
Lehrgang an öffentlichen Instituten	2 469	2 027	304	47	3	88
Lehrgang an privaten Instituten	1 562	1 213	223	29	5	92
Fernlehrgang an öffentlichen Instituten	8	6	2	-	-	-
Fernlehrgang an privaten Instituten	8	6	-	1	-	1
Auslandsfall (§ 5 Abs. 2)	1	1	-	-	-	-
Zusammen ...	13 924	12 037	1 235	197	17	438