


Bildung und Kultur

Aufstiegsförderung nach dem Aufstiegsfortbildungsförderungsgesetz (AFBG)



2004

Erscheinungsfolge: jährlich
Erschienen am 3. August 2005
Artikelnummer: 2110800047004

Fachliche Informationen zu diesem Produkt können Sie direkt beim Statistischen Bundesamt erfragen:
Gruppe VI E, Telefon: 0611 / 75 41 52 bzw. 28 57, Fax: 0611 / 75 39 77 oder E-Mail:
bildungsstatistik@destatis.de

© Statistisches Bundesamt, Wiesbaden 2005

Für nichtgewerbliche Zwecke sind Vervielfältigung und unentgeltliche Verbreitung, auch auszugsweise, mit Quellenangabe gestattet. Die Verbreitung, auch auszugsweise, über elektronische Systeme/Datenträger bedarf der vorherigen Zustimmung. Alle übrigen Rechte vorbehalten.

Inhalt

Startseite

Erläuterungen

Grafik 1-2

Grafik 3

Karte

Gebietsstand

1 Geförderte und finanzieller Aufwand (Bewilligung) 2004 nach Ländern, Fortbildungsstätten und Fortbildungszielen

**** Fortbildungsstätten***

Insgesamt, Öffentliche Schulen

Private Schulen, Lehrgang an öffentlichen Instituten

Lehrgang an privaten Instituten, Fernlehrgang an öffentlichen Instituten

Fernlehrgang an privaten Instituten, Auslandsfall

**** Fortbildungsziele***

Insgesamt, Berufsbildungsgesetz

Handwerksordnung, Vergleichbares Bundesrecht

Vergleichbares Landesrecht, Ergänzungsschulen

Gesundheits- und Pflegeberufe, Verordnung nach § 2 Abs. 1a

1a Geförderte und finanzieller Aufwand (in Anspruch genommene Förderung) 2004 nach Ländern, Fortbildungsstätten und Fortbildungszielen

**** Fortbildungsstätten***

Insgesamt, Öffentliche Schulen

Private Schulen, Lehrgang an öffentlichen Instituten

Lehrgang an privaten Instituten, Fernlehrgang an öffentlichen Instituten

Fernlehrgang an privaten Instituten, Auslandsfall

**** Fortbildungsziele***

Insgesamt, Berufsbildungsgesetz

Handwerksordnung, Vergleichbares Bundesrecht

Vergleichbares Landesrecht, Ergänzungsschulen

Gesundheits- und Pflegeberufe, Verordnung nach § 2 Abs. 1a

2 Geförderte und finanzieller Aufwand 2002, 2003 und 2004 nach Ländern, Fortbildungsstätten und Fortbildungszielen

Deutschland

Baden-Württemberg

Bayern

Berlin

Brandenburg

Bremen

Hamburg

Hessen

Mecklenburg-Vorpommern

Niedersachsen

Nordrhein-Westfalen

Rheinland-Pfalz

Saarland

Sachsen

Sachsen-Anhalt

Schleswig-Holstein

Thüringen

3 Geförderte, Voll- und Teilzeitfälle 2004 nach Geschlecht, Ländern und

Fortbildungsstätten

Insgesamt, Öffentliche Schulen, Private Schulen

Lehrgang an öffentlichen Instituten, Lehrgang an privaten Instituten, Fernlehrgang an öffentlichen Instituten

Fernlehrgang an privaten Instituten, Auslandsfall

4 Geförderte 2004 nach Ländern, Gesamteinkommen und Geschlecht

Tabelle

5 Geförderte und durchschnittlicher monatlicher Förderungsbetrag 2004

nach Ländern und Fortbildungsstätten

Insgesamt, Öffentliche Schulen, Private Schulen

Lehrgang an öffentlichen Instituten, Lehrgang an privaten Instituten, Fernlehrgang an öffentlichen Instituten

Fernlehrgang an privaten Instituten, Auslandsfall

5a Geförderte und durchschnittlicher monatlicher Förderungsbetrag 2004

nach Ländern und Fortbildungsstätten

Insgesamt, Öffentliche Schulen, Private Schulen

Lehrgang an öffentlichen Instituten, Lehrgang an privaten Instituten, Fernlehrgang an öffentlichen Instituten

Fernlehrgang an privaten Instituten, Auslandsfall

6 Geförderte 2004 nach Fortbildungsstätten, Altersgruppen, Voll- und Teilzeitfällen und Geschlecht

Insgesamt

Vollzeitfälle

Teilzeitfälle

7 Geförderte 2004 nach Fortbildungsstätten, Staatsangehörigkeit, Voll-, Teilzeitfällen und Geschlecht

Insgesamt

Vollzeitfälle

Teilzeitfälle

8 Geförderte 2004 nach Fortbildungsstätten, Art eines bereits erworbenen berufsqualifizierenden Ausbildungsabschlusses, Voll-, Teilzeitfällen und Geschlecht

Insgesamt

Vollzeitfälle

Teilzeitfälle

9 Geförderte 2004 nach Dauer der Maßnahme, Fortbildungsstätten, Voll-, Teilzeitfällen und Geschlecht

Insgesamt

Vollzeitfälle

Teilzeitfälle

10 Geförderte 2004 nach Fortbildungsstätten, Familienstand und Geschlecht

Tabelle

Gebietsstand

Die Angaben für **Deutschland** beziehen sich auf die Bundesrepublik Deutschland nach dem Gebietsstand seit dem 3.10.1990.

Zeichenerklärung

- = nichts vorhanden
- . = Zahlenwert unbekannt oder geheimzuhalten

Auf- und Abrundungen

Im allgemeinen ist ohne Rücksicht auf die Endsumme auf- bzw. abgerundet worden. Deshalb können sich bei der Summierung von Einzelangaben geringfügige Abweichungen in der Endsumme ergeben.

Auf- und Ausgliederungen

Die vollständige Aufgliederung einer Summe ist durch das Wort **davon** kenntlich gemacht. Auf das Wort **davon** ist verzichtet worden, wenn aus Aufbau und Wortlaut von Tabellenkopf und Vorspalte unmissverständlich hervorgeht, dass es sich um eine Aufgliederung handelt. Die teilweise Ausgliederung einer Summe ist durch das Wort **darunter** gekennzeichnet. Bei der teilweiser Ausgliederung nach verschiedenen nicht summierbaren Merkmalen sind die Worte **und zwar** gebraucht worden.

Erläuterungen zur Umstellung der Veröffentlichungen des Statistischen Bundesamtes auf den Euro

Ab dem 1. Januar 2002 verwendet das Statistische Bundesamt in seinen Veröffentlichungen grundsätzlich die Währungseinheit Euro. Sie finden in der hier vorliegenden Veröffentlichung alle Wertangaben in Euro dargestellt.

Umrechnung von DM in Euro:

Die in DM für die Zeit vor dem 1. Januar 2002 ermittelten Werte wurden einheitlich mit dem konstanten Faktor 1 Euro = 1,95583 umgerechnet.

Vorbemerkung

In der vorliegenden Veröffentlichung für 2004 werden die Ergebnisse der Statistik zum Aufstiegsfortbildungsförderungsgesetz im Rahmen der Fachserie 11 veröffentlicht. Die Ergebnisse für 1996 sind als Arbeitsunterlage publiziert worden.

Rechtsgrundlage dieser Bundesstatistik ist § 27 des Bundesgesetzes zur Förderung der beruflichen Aufstiegsfortbildung (Aufstiegsfortbildungsförderungsgesetz - AFBG) vom 23. April 1996 (BGBl. I S. 623), zuletzt geändert durch das Gesetz zur Änderung des Aufstiegsfortbildungsförderungsgesetzes vom 20.12.2001 (BGBl. I S. 4029) mit Wirkung zum 1.1.2002. Erfasst werden detaillierte Angaben zum sozialen und finanziellen Hintergrund der Geförderten und ihrer Ehegatten sowie die Höhe und Zusammensetzung des finanziellen Bedarfs der Geförderten und der errechneten Förderungsbeträge.

Diese Angaben werden der amtlichen Statistik von den mit der Berechnung der Förderungsbeträge beauftragten Landesrechenzentren als Auszug aus deren Eingabedaten und Rechenergebnissen in anonymisierter Form zur Verfügung gestellt (Sekundärstatistik).

Der Tabellenteil dieser Veröffentlichung gibt zunächst einen Überblick über die Zahl der Geförderten sowie über den finanziellen Aufwand im Jahr 2004. Dabei wird insbesondere nach Art und Umfang der Förderung unterschieden. In Tabelle 1 sind zunächst die bewilligten Fördermittel (darunter Darlehen insgesamt) und anschließend in Tabelle 1a die tatsächlich in Anspruch genommenen Darlehen aufgeführt. In den Tabellen 5 und 5a werden ebenfalls die bewilligten und die in Anspruch genommenen Darlehen, als Bestandteil des durchschnittlichen Förderungsbetrages, veröffentlicht. Ferner werden Angaben über den sozialen Hintergrund der Geförderten dargestellt. Die Tabellen enthalten Informationen über Alter, Familienstand, Staatsangehörigkeit und berufliche Vorbildung der Geförderten sowie ihr Gesamteinkommen. Bis auf Tabelle 4 sind alle Tabellen nach der Art der Fortbildungsstätte gegliedert (nähere Einzelheiten hierzu können den nachfolgenden Erläuterungen entnommen werden).

Erläuterungen

Allgemeines

In dieser Veröffentlichung wird ausschließlich die Förderung nach dem Aufstiegsfortbildungsförderungsgesetz (AFBG) dargestellt. Dieses Gesetz verfolgt das Ziel, Teilnehmer und Teilnehmerinnen an Maßnahmen der beruflichen Fortbildung durch finanzielle Unterstützung abzusichern. Das Gesetz ist ein umfassendes Förderinstrument für die berufliche Fortbildung in nahezu allen Berufsbereichen, und zwar unabhängig davon, in welcher Form sie durchgeführt wird (Vollzeit/Teilzeit/schulisch/außerschulisch).

Das Aufstiegsfortbildungsförderungsgesetz wird im Auftrag des Bundes von den Ländern ausgeführt, die die dafür zuständigen Behörden bestimmt haben. Zuständige Behörden sind in der Regel die Ämter für Ausbildungsförderung bei den Kreisen und kreisfreien Städten am gewöhnlichen Aufenthaltsort des Antragstellers. Ausnahmen bestehen in Bremen, Hamburg, Hessen, Niedersachsen, Nordrhein-Westfalen, Sachsen, Schleswig-Holstein und Thüringen. Die zuständigen Behörden nehmen die Anträge auf Aufstiegsfortbildungsförderung nach dem AFBG entgegen, treffen die zur Entscheidung über den Antrag erforderlichen Feststellungen, entscheiden über den Antrag, erlassen den Bescheid hierüber und zahlen die Zuschüsse aus. Die Darlehen werden von der Kreditanstalt für Wiederaufbau (KfW) ausgezahlt, mit der hierüber ein gesonderter Darlehensvertrag geschlossen werden muss. Die Berechnung der Förderungsbeträge erfolgt dabei durch zentrale Rechenzentren, die von den Obersten Landesbehörden für Aufstiegsfortbildungsförderung mit diesen Aufgaben betraut sind.

Dauer der Förderung

Die Dauer der Förderung richtet sich grundsätzlich nach der Dauer der Fortbildungsmaßnahme. Vollzeitmaßnahmen dürfen in der Regel bis zu 24 Monaten, Teilzeitmaßnahmen in der Regel bis zu 48 Monaten dauern (Förderungshöchstdauer). Findet die Förderung nicht in einem zusammenhängenden Kurs oder Lehrgang statt, sondern gliedert sich in mehrere Teile, dann müssen sämtliche Teile innerhalb eines bestimmten Zeitraums absolviert werden. Dieser maximale Zeitrahmen beträgt bei Vollzeitmaßnahmen 36 Monate, bei Teilzeitmaßnahmen 48 Monate. Werden Maßnahmen abwechselnd in Vollzeit- und Teilzeitform absolviert, dann werden die Förderungshöchstdauer und der maximale Zeitrahmen individuell von der zuständigen Behörde festgelegt.

Finanzieller Aufwand

Die mit der Berechnung der Förderungsbeträge beauftragten Länder-Rechenzentren leiten im Auftrage der zuständigen Obersten Landesbehörden für Aufstiegsfortbildungsförderung die statistischen Angaben als Auszug aus ihren Eingabedaten und Rechenergebnissen an die amtliche Statistik weiter.

Die Geförderten erhalten folgende Leistungen:

Teilnehmer und Teilnehmerinnen an **Vollzeitveranstaltungen** erhalten vom Staat einen monatlichen **Unterhaltsbeitrag** zum Lebensunterhalt. Die Unterhaltsbeiträge betragen bis zu

- 614 Euro für Alleinstehende ohne Kind
(davon 216 Euro Zuschuss/398 Euro Darlehen),
- 793 Euro für Alleinstehende mit einem Kind
(216 Euro/577 Euro),
- 829 Euro für Verheiratete (216 Euro/613 Euro),
- 1 008 Euro für Verheiratete mit einem Kind
(216 Euro/792 Euro),
- 1 187 Euro für Verheiratete mit zwei Kindern
(216 Euro/971 Euro).

Für jedes weitere Kind erhöht sich der Darlehensanteil des Unterhaltsbeitrages um 179 Euro. Alleinerziehende können darüber hinaus sowohl bei Vollzeit- als auch bei Teilzeitmaßnahmen einen monatlichen **Zuschuss** bis zu 121 Euro zu den notwendigen **Kinderbetreuungskosten** erhalten.

Die Höhe des monatlichen Unterhaltsbedarfs lehnt sich an den BAföG-Bedarfssatz für Fachschüler mit abgeschlossener Berufsausbildung an, der Zuschlag für die Krankenversicherung an den BAföG-Bedarfssatz für Studierende.

Die Unterhaltsbeiträge sind **einkommens- und vermögensabhängig**. Sie reduzieren sich daher um etwaiges anrechenbares Einkommen und Vermögen des Teilnehmers bzw. anrechenbares Einkommen seines von ihm nicht dauernd getrennt lebenden Ehegatten.

Bei **Voll- und Teilzeitmaßnahmen** ist zur Finanzierung der Lehrgangs- und Prüfungsgebühren ein einkommens- und vermögensunabhängiger **Maßnahmebeitrag** in Höhe der tatsächlich anfallenden Gebühren, höchstens jedoch von 10 226 Euro vorgesehen. Er besteht aus einem Zuschuss von 33 Prozent, im Übrigen aus einem zinsgünstigen Darlehen.

Fortbildungsstätten

Als Fortbildungsstätten gelten hier alle Einrichtungen (öffentliche und private Schulen, öffentliche und private Institute, Fernunterrichtsinstitute), die eine nach dem AFBG förderungsfähige Fortbildung vermitteln.

Fortbildungsziel

Förderungsfähige Fortbildungsveranstaltungen müssen folgende Kriterien erfüllen:

- Der angestrebte Bildungsabschluss muss eine abgeschlossene **Erstausbildung** in einem nach dem Berufsbildungsgesetz, der Handwerksordnung oder bundes- oder landesrechtlich anerkannten Beruf voraussetzen.
- Die Maßnahme muss gezielt auf öffentlich-rechtliche Fortbildungsprüfungen vorbereiten, die über dem Niveau einer Facharbeiter-, Gesellen-, Gehilfenprüfung oder eines Berufsfachschulabschlusses liegen. Dazu gehören Kurse und Lehrgänge, die auf Fortbildungsabschlüsse vorbereiten, die auf folgenden Grundlagen beruhen:
 - § 46 Abs. 1 BBiG (z. B. Bankfachwirt, Betriebswirt, Elektroniktechniker, Industriemeister, Fachkaufmann, Restaurator, Werbefachwirt),
 - § 46 Abs. 2 BBiG bzw. § 42 Abs. 2 HwO (z. B. Fachagrarwirt, Industriefachwirt, Wirtschaftsinformatiker, Geprüfter Industriemeister, Polier, Tierpflegemeister),
 - § 81 BBiG (z. B. Milchwirtschaftlicher Labormeister),
 - § 95 BBiG (Meister der städtischen Hauswirtschaft),
 - § 45 HwO (z. B. Bäckermeister, Fotografenmeister, Klempnermeister, Zahntechnikermeister),
 - § 122 HwO (z. B. Feinoptikermeister, Herrenschnneidermeister, Zweiradmechanikermeister),
 - § 124 des Seemannsgesetzes (Schiffsbetriebsmeister),
 - landesrechtliche Fortbildungsregelungen für Berufe im Gesundheitswesen sowie im Bereich der sozialpflegerischen und sozialpädagogischen Berufe (z. B. Fachkrankenschwäger, Fachkinderkrankenschwäger, Krankenpflege-Lehrkräfte) sowie sonstige landesrechtliche Bestimmungen,
 - Fortbildungen in den Gesundheits- und Pflegeberufen nach den Richtlinien der Deutschen Krankenhausgesellschaft (z. B. Fachkrankenschwäger/in),
 - Fortbildungen an staatlich anerkannten Ergänzungsschulen (z. B. staatlich anerkannte/r Sozialwirt/in).

Geförderte

Handwerker und andere Fachkräfte, die sich auf den Fortbildungsabschluss zu Handwerks- oder Industriemeistern, Technikern, Fachkaufleuten oder Betriebswirten vorbereiten, können die Aufstiegsförderung beantragen. Voraussetzung ist eine nach dem Berufsbildungsgesetz (BBiG) oder nach der Handwerksordnung (HwO) anerkannte, abgeschlossene **Erstausbildung** oder ein vergleichbarer Berufsabschluss. Gefördert werden Bildungsmaßnahmen im Bereich der gewerblichen Wirtschaft, der freien Berufe sowie der Haus- und Landwirtschaft. Sie müssen gezielt auf entsprechende anerkannte Prüfungen nach der Handwerksordnung, dem Berufsbildungsgesetz oder nach Bundes- oder Landesrecht vorbereiten. Auch zahlreiche landesrechtlich geregelte Fortbildungen für Berufe im Gesundheitswesen, in der Sozialpflege und Sozialpädagogik sind förderungsfähig. Bedingung ist, dass der angestrebte Abschluss der Qualifizierungsmaßnahme über dem Niveau einer Facharbeiter-, Gesellen- und Gehilfenprüfung oder eines Berufsfachschulabschlusses liegen muss.

Nicht gefördert werden Fortbildungsabschlüsse, die oberhalb der Meisterebene liegen, wie z. B. ein Hochschulabschluss.

Förderungsberechtigt sind Deutsche und bestimmte Gruppen von bevorrechtigten Ausländern, die sich bereits **3 Jahre** rechtmäßig in Deutschland aufgehalten haben und erwerbstätig gewesen sind.

Vollzeit-/Teilzeitfälle bzw. Vollzeit-/Teilzeitmaßnahmen

Die Fortbildungsmaßnahme muss mindestens 400 Stunden umfassen.

Bei Vollzeitmaßnahmen müssen in der Regel Lehrveranstaltungen wöchentlich an fünf Werktagen mit mindestens 25 Unterrichtsstunden stattfinden. Vollzeitfortbildungen dürfen insgesamt nicht länger als drei Jahre dauern.

Bei Teilzeitmaßnahmen müssen die Lehrveranstaltungen innerhalb von acht Monaten mindestens 150 Unterrichtsstunden umfassen. Teilzeitmaßnahmen dürfen insgesamt nicht länger als vier Jahre dauern.

Zuschuss/Darlehen

Die Förderung nach dem AFBG wird teils als Zuschuss, teils als Darlehen geleistet.

Als **Zuschuss** werden gewährt:

- ein Anteil von 33 Prozent zu den Lehrgangs- und Prüfungsgebühren (maximal 3 575 Euro) bei Voll- und Teilzeitmaßnahmen,
- ein Teil des Unterhaltsbeitrages bei Vollzeitmaßnahmen (maximal 216 Euro),
- die Kinderbetreuungskosten bei Voll- und Teilzeitmaßnahmen (bis zu 121 Euro je Kind).

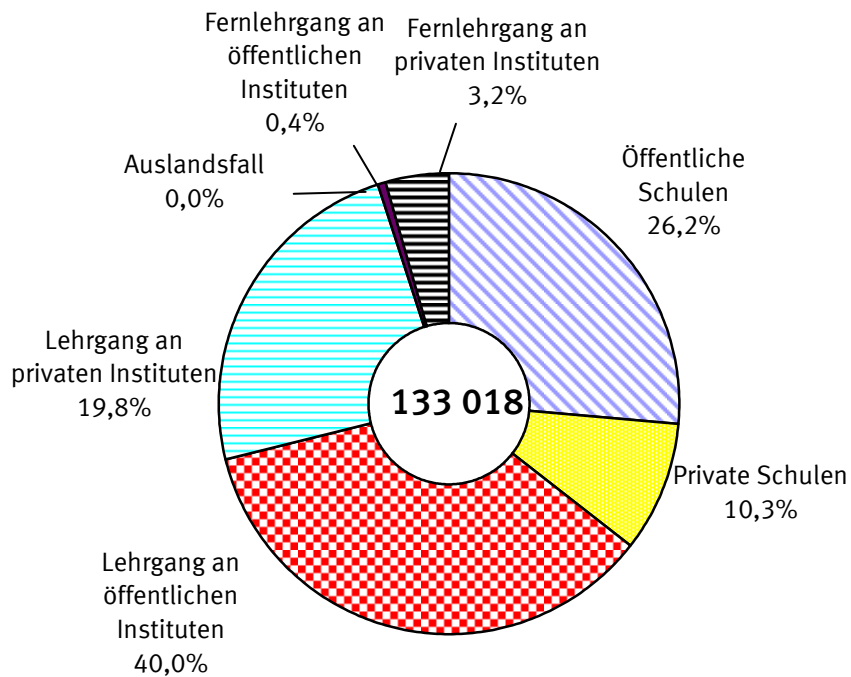
Als **Darlehen** werden gewährt:

- ein Teil des Unterhaltsbeitrages bei Vollzeitmaßnahmen (zur Höhe siehe unter „Finanzieller Aufwand“),
- ein Anteil von 67 Prozent zu den Lehrgangs- und Prüfungsgebühren (maximal 6 651 Euro) bei Voll- und Teilzeitmaßnahmen,
- die Kosten für das Prüfungsstück (bis zu 1 534 Euro) bei Voll- und Teilzeitmaßnahmen.

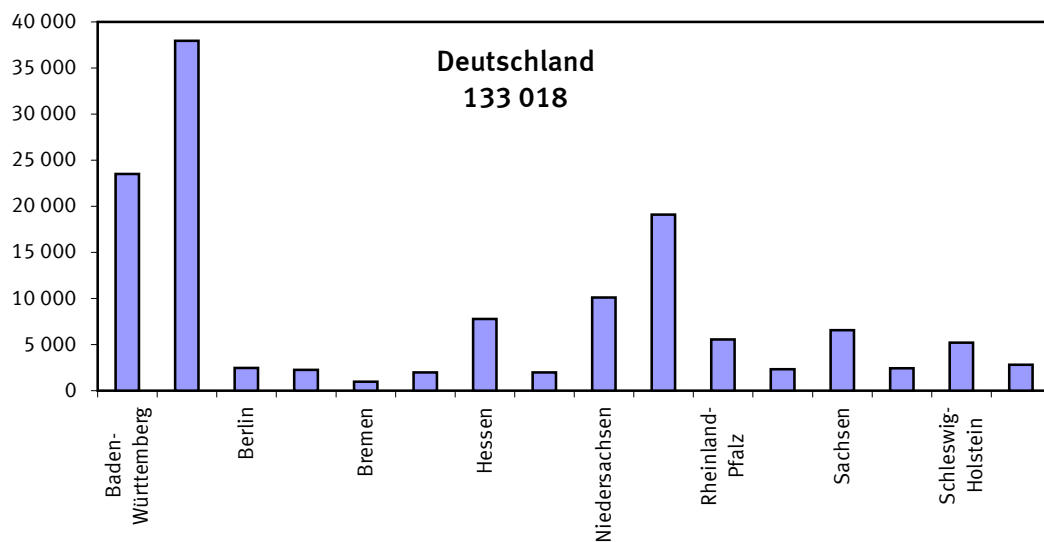
Der Geförderte kann frei entscheiden, ob und in welcher Höhe er das Darlehen in Anspruch nimmt. Er kann auch ein geringeres Darlehen nehmen, als ihm zusteht.

AFBG-Statistik 2004

Geförderte 2004 nach Fortbildungsstätten

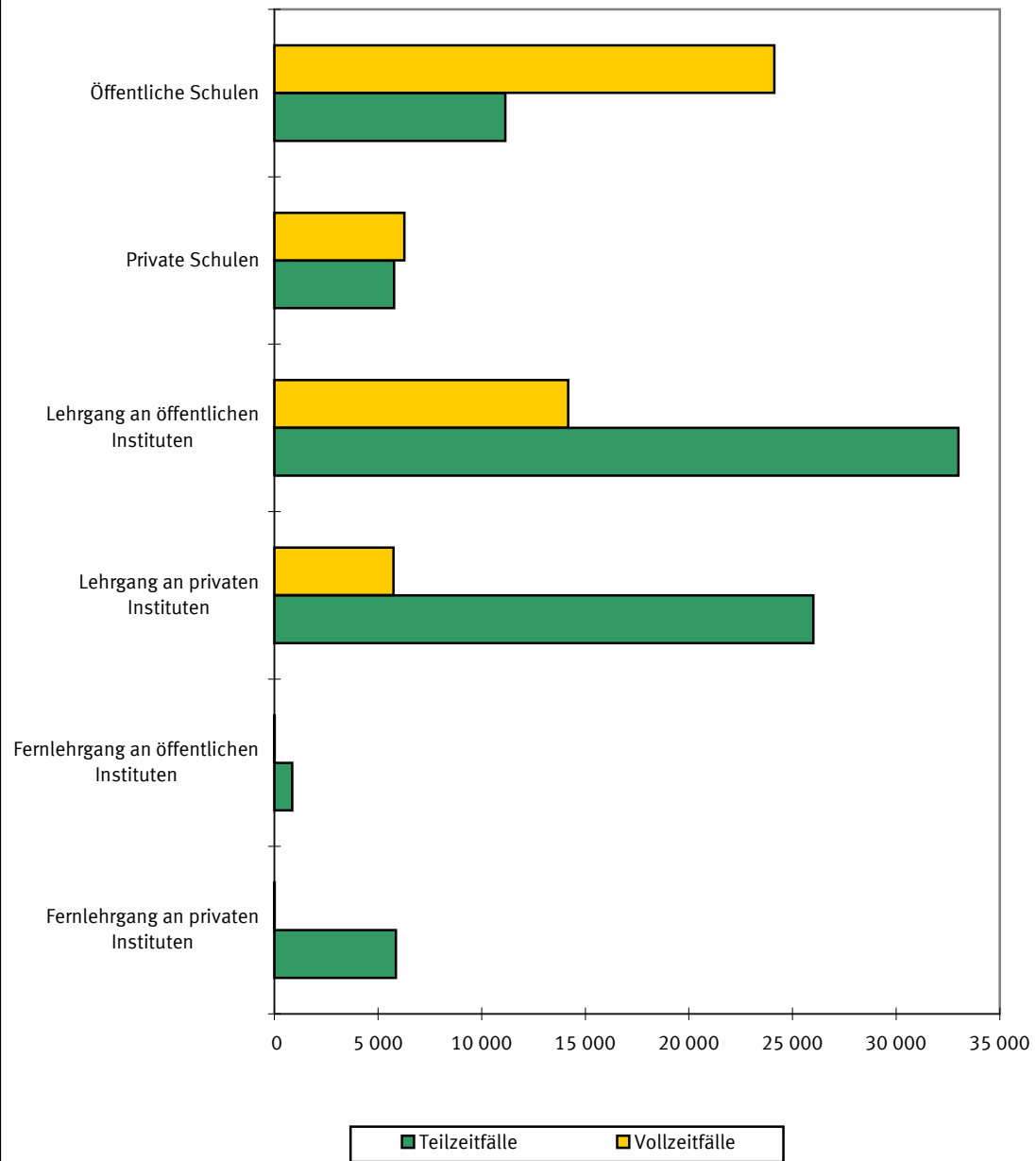


Geförderte 2004 nach Ländern



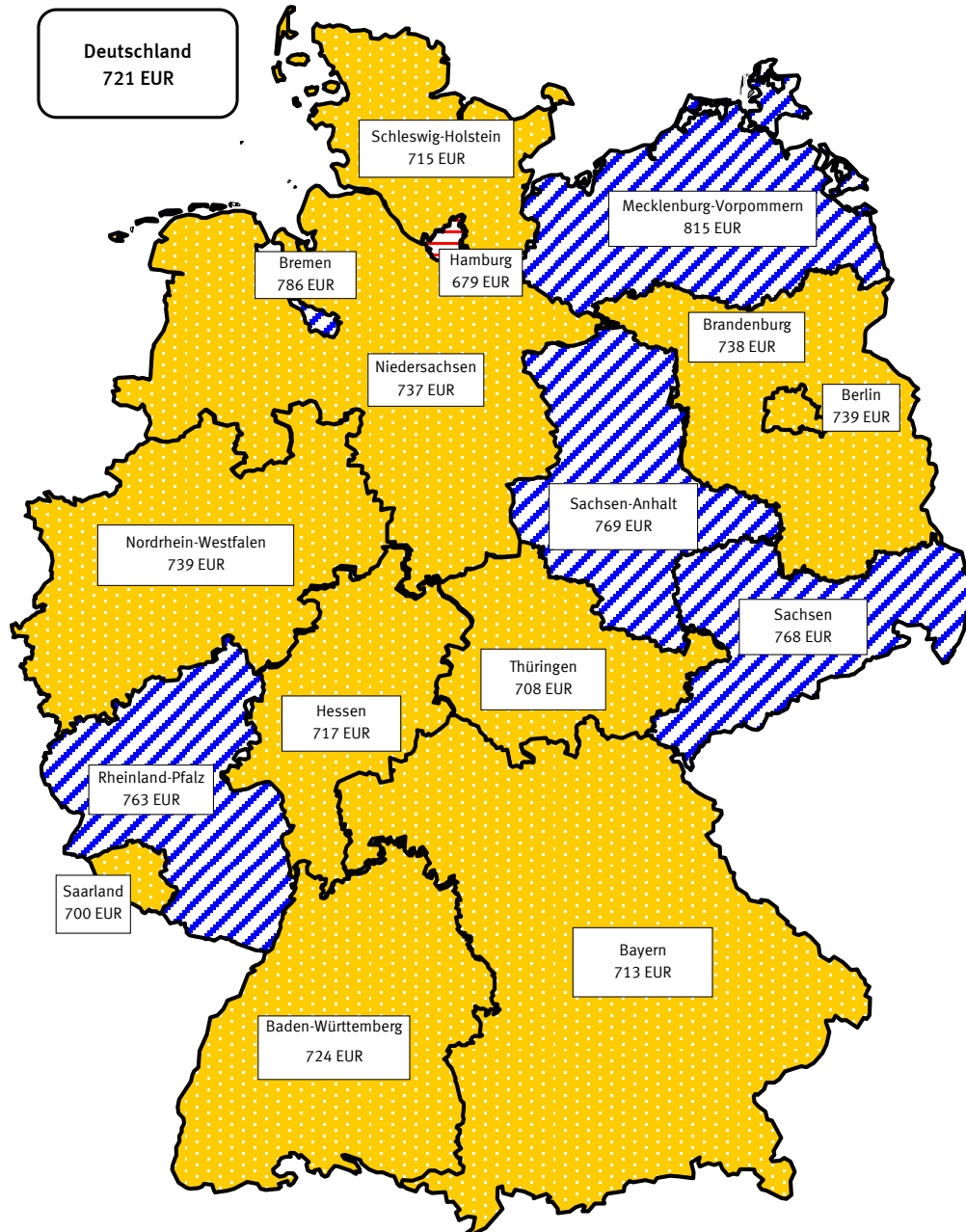
AFBG-Statistik 2004

Geförderte Voll- und Teilzeitfälle 2004 nach ausgewählten Fortbildungsstätten



AFBG-Statistik 2004

Durchschnittlicher Förderungsbetrag (Bewilligung) pro Person und Monat




Monatlicher Förderungsbetrag

bis unter 700 EUR

700 bis unter 750 EUR

750 EUR und mehr



1 Geförderte und finanzieller Aufwand (Bewilligung) 2004 nach Ländern, Fortbildungsstätten und Fortbildungszielen

Land	Geförderte			Finanzieller Aufwand		
	insgesamt	Vollzeit	Teilzeit	zusammen	Zuschuss	Darlehen
	Anzahl			1 000 EUR		

Nach Fortbildungsstätten
Insgesamt

Baden-Württemberg	23 505	7 915	15 590	60 249	19 615	40 634
Bayern	37 948	15 230	22 718	96 154	31 361	64 793
Berlin	2 460	742	1 718	7 093	2 253	4 840
Brandenburg	2 267	670	1 597	6 992	2 216	4 776
Bremen	985	322	663	3 591	1 183	2 408
Hamburg	1 982	908	1 074	8 575	2 826	5 749
Hessen	7 790	3 667	4 123	24 765	8 001	16 764
Mecklenburg-Vorpommern	1 973	463	1 510	5 026	1 611	3 414
Niedersachsen	10 121	4 273	5 848	31 491	10 182	21 309
Nordrhein-Westfalen	19 083	8 264	10 819	68 218	21 876	46 342
Rheinland-Pfalz	5 551	1 894	3 657	15 847	5 141	10 706
Saarland	2 339	301	2 038	4 395	1 434	2 960
Sachsen	6 554	2 236	4 318	19 454	5 999	13 455
Sachsen-Anhalt	2 421	856	1 565	8 199	2 622	5 577
Schleswig-Holstein	5 225	1 427	3 798	9 774	2 364	7 410
Thüringen	2 814	1 188	1 626	8 740	2 743	5 997
Deutschland ...	133 018	50 356	82 662	378 563	121 427	257 135

Öffentliche Schulen

Baden-Württemberg	6 910	5 266	1 644	25 832	8 364	17 468
Bayern	8 573	6 516	2 057	29 366	9 543	19 823
Berlin	1 017	417	600	3 328	1 040	2 288
Brandenburg	906	395	511	3 390	1 066	2 324
Bremen	41	35	6	239	75	163
Hamburg	457	450	7	2 210	734	1 476
Hessen	3 022	2 369	653	12 075	3 919	8 156
Mecklenburg-Vorpommern	1 209	331	878	3 102	989	2 113
Niedersachsen	1 785	1 543	242	7 284	2 369	4 915
Nordrhein-Westfalen	3 585	2 634	951	15 263	4 933	10 330
Rheinland-Pfalz	1 910	1 035	875	6 270	2 027	4 242
Saarland	610	212	398	1 564	503	1 061
Sachsen	2 444	1 121	1 323	8 253	2 518	5 735
Sachsen-Anhalt	951	489	462	3 636	1 165	2 471
Schleswig-Holstein	538	535	3	1 749	572	1 177
Thüringen	1 300	773	527	4 454	1 407	3 048
Deutschland ...	35 258	24 121	11 137	128 014	41 226	86 788

1 Geförderte und finanzieller Aufwand (Bewilligung) 2004 nach Ländern, Fortbildungsstätten und Fortbildungszielen

Land	Geförderte			Finanzieller Aufwand		
	insgesamt	Vollzeit	Teilzeit	zusammen	Zuschuss	Darlehen
	Anzahl			1 000 EUR		

Private Schulen

Baden-Württemberg	1 103	559	544	4 042	1 322	2 720
Bayern	4 915	2 730	2 185	15 753	5 223	10 530
Berlin	55	22	33	149	49	100
Brandenburg	116	34	82	383	115	268
Bremen	182	160	22	1 176	403	773
Hamburg	-	-	-	-	-	-
Hessen	410	233	177	1 658	539	1 119
Mecklenburg-Vorpommern	87	40	47	311	104	207
Niedersachsen	1 544	721	823	5 093	1 651	3 441
Nordrhein-Westfalen	1 449	762	687	5 377	1 756	3 621
Rheinland-Pfalz	384	171	213	1 308	420	889
Saarland	360	22	338	554	181	373
Sachsen	837	527	310	3 623	1 079	2 545
Sachsen-Anhalt	351	140	211	1 419	438	982
Schleswig-Holstein	236	147	89	887	264	624
Thüringen	17	9	8	48	16	32
Deutschland ...	12 046	6 277	5 769	41 783	13 560	28 223

Lehrgang an öffentlichen Instituten

Baden-Württemberg	7 792	1 263	6 529	15 996	5 233	10 763
Bayern	16 638	5 018	11 620	38 034	12 298	25 736
Berlin	918	244	674	2 539	812	1 727
Brandenburg	1 018	223	795	2 717	873	1 844
Bremen	298	62	236	895	287	607
Hamburg	-	-	-	-	-	-
Hessen	2 845	860	1 985	7 718	2 464	5 254
Mecklenburg-Vorpommern	567	85	482	1 413	453	961
Niedersachsen	2 811	1 100	1 711	9 010	2 874	6 137
Nordrhein-Westfalen	8 987	3 764	5 223	34 296	10 864	23 432
Rheinland-Pfalz	2 196	562	1 634	5 958	1 932	4 026
Saarland	420	45	375	750	246	504
Sachsen	867	364	503	2 805	839	1 966
Sachsen-Anhalt	730	190	540	2 042	662	1 379
Schleswig-Holstein	4	4	-	9	3	6
Thüringen	1 077	389	688	3 404	1 048	2 356
Deutschland ...	47 168	14 173	32 995	127 587	40 888	86 699

1 Geförderte und finanzieller Aufwand (Bewilligung) 2004 nach Ländern, Fortbildungsstätten und Fortbildungszielen

Land	Geförderte			Finanzieller Aufwand		
	insgesamt	Vollzeit	Teilzeit	zusammen	Zuschuss	Darlehen
	Anzahl			1 000 EUR		

Lehrgang an privaten Instituten

Baden-Württemberg	6 643	824	5 819	12 890	4 205	8 686
Bayern	4 785	953	3 832	9 231	3 036	6 195
Berlin	395	59	336	979	319	660
Brandenburg	134	18	116	309	98	211
Bremen	425	64	361	1 172	382	790
Hamburg	1 461	456	1 005	6 108	2 007	4 101
Hessen	1 187	205	982	2 836	921	1 914
Mecklenburg-Vorpommern	65	7	58	127	42	86
Niedersachsen	3 623	904	2 719	9 572	3 111	6 461
Nordrhein-Westfalen	4 487	1 099	3 388	12 285	3 992	8 292
Rheinland-Pfalz	879	126	753	2 005	660	1 345
Saarland	906	22	884	1 464	483	980
Sachsen	2 086	224	1 862	4 232	1 382	2 850
Sachsen-Anhalt	244	33	211	785	255	529
Schleswig-Holstein	4 124	741	3 383	6 800	1 439	5 361
Thüringen	310	17	293	649	212	437
Deutschland ...	31 754	5 752	26 002	71 442	22 544	48 898

Fernlehrgang an öffentlichen Instituten

Baden-Württemberg	151	-	151	199	66	133
Bayern	339	2	337	366	121	245
Berlin	24	-	24	30	10	20
Brandenburg	22	-	22	43	14	29
Bremen	2	-	2	11	3	8
Hamburg	1	1	-	4	1	3
Hessen	60	-	60	82	28	54
Mecklenburg-Vorpommern	4	-	4	11	4	7
Niedersachsen	46	2	44	84	28	56
Nordrhein-Westfalen	34	4	30	82	25	57
Rheinland-Pfalz	27	-	27	46	16	31
Saarland	7	-	7	8	3	5
Sachsen	3	-	3	3	1	2
Sachsen-Anhalt	41	3	38	93	30	63
Schleswig-Holstein	-	-	-	-	-	-
Thüringen	108	-	108	181	59	121
Deutschland ...	869	12	857	1 243	409	834

1 Geförderte und finanzieller Aufwand (Bewilligung) 2004 nach Ländern, Fortbildungsstätten und Fortbildungszielen

Land	Geförderte			Finanzieller Aufwand		
	insgesamt	Vollzeit	Teilzeit	zusammen	Zuschuss	Darlehen
	Anzahl			1 000 EUR		

Fernlehrgang an privaten Instituten

Baden-Württemberg	906	3	903	1 290	425	865
Bayern	2 662	10	2 652	3 361	1 125	2 236
Berlin	51	-	51	69	23	46
Brandenburg	71	-	71	149	49	100
Bremen	37	1	36	98	32	66
Hamburg	63	1	62	254	84	170
Hessen	266	-	266	397	131	266
Mecklenburg-Vorpommern	41	-	41	61	20	41
Niedersachsen	309	2	307	436	144	292
Nordrhein-Westfalen	541	1	540	915	305	610
Rheinland-Pfalz	155	-	155	260	87	173
Saarland	36	-	36	55	18	36
Sachsen	317	-	317	538	179	358
Sachsen-Anhalt	104	1	103	224	72	152
Schleswig-Holstein	323	-	323	329	86	243
Thüringen	2	-	2	4	1	2
Deutschland ...	5 884	19	5 865	8 438	2 782	5 655

Auslandsfall (§ 5 Abs. 2)

Baden-Württemberg	-	-	-	-	-	-
Bayern	36	1	35	43	14	29
Berlin	-	-	-	-	-	-
Brandenburg	-	-	-	-	-	-
Bremen	-	-	-	-	-	-
Hamburg	-	-	-	-	-	-
Hessen	-	-	-	-	-	-
Mecklenburg-Vorpommern	-	-	-	-	-	-
Niedersachsen	3	1	2	12	4	8
Nordrhein-Westfalen	-	-	-	-	-	-
Rheinland-Pfalz	-	-	-	-	-	-
Saarland	-	-	-	-	-	-
Sachsen	-	-	-	-	-	-
Sachsen-Anhalt	-	-	-	-	-	-
Schleswig-Holstein	-	-	-	-	-	-
Thüringen	-	-	-	-	-	-
Deutschland ...	39	2	37	55	18	37

1 Geförderte und finanzieller Aufwand (Bewilligung) 2004 nach Ländern, Fortbildungsstätten und Fortbildungszielen

Land	Geförderte			Finanzieller Aufwand		
	insgesamt	Vollzeit	Teilzeit	zusammen	Zuschuss	Darlehen
	Anzahl			1 000 EUR		

Nach Fortbildungszielen

Insgesamt

Baden-Württemberg	23 505	7 915	15 590	60 249	19 615	40 634
Bayern	37 948	15 230	22 718	96 154	31 361	64 793
Berlin	2 460	742	1 718	7 093	2 253	4 840
Brandenburg	2 267	670	1 597	6 992	2 216	4 776
Bremen	985	322	663	3 591	1 183	2 408
Hamburg	1 982	908	1 074	8 575	2 826	5 749
Hessen	7 790	3 667	4 123	24 765	8 001	16 764
Mecklenburg-Vorpommern	1 973	463	1 510	5 026	1 611	3 414
Niedersachsen	10 121	4 273	5 848	31 491	10 182	21 309
Nordrhein-Westfalen	19 083	8 264	10 819	68 218	21 876	46 342
Rheinland-Pfalz	5 551	1 894	3 657	15 847	5 141	10 706
Saarland	2 339	301	2 038	4 395	1 434	2 960
Sachsen	6 554	2 236	4 318	19 454	5 999	13 455
Sachsen-Anhalt	2 421	856	1 565	8 199	2 622	5 577
Schleswig-Holstein	5 225	1 427	3 798	9 774	2 364	7 410
Thüringen	2 814	1 188	1 626	8 740	2 743	5 997
Deutschland ...	133 018	50 356	82 662	378 563	121 427	257 135

Berufsbildungsgesetz

Baden-Württemberg	14 352	3 129	11 223	30 803	10 127	20 676
Bayern	16 541	4 794	11 747	34 150	11 307	22 843
Berlin	1 270	338	932	3 379	1 080	2 299
Brandenburg	782	142	640	2 041	651	1 390
Bremen	413	49	364	1 097	360	737
Hamburg	6	-	6	17	6	11
Hessen	3 170	440	2 730	5 990	1 971	4 019
Mecklenburg-Vorpommern	472	122	350	1 136	363	773
Niedersachsen	4 014	1 300	2 714	10 512	3 450	7 062
Nordrhein-Westfalen	8 517	2 340	6 177	23 532	7 708	15 824
Rheinland-Pfalz	2 326	458	1 868	4 965	1 640	3 325
Saarland	806	90	716	1 509	499	1 011
Sachsen	2 342	76	2 266	3 937	1 304	2 633
Sachsen-Anhalt	848	295	553	2 946	947	1 999
Schleswig-Holstein	2 714	167	2 547	3 003	718	2 285
Thüringen	1 720	763	957	5 142	1 635	3 507
Deutschland ...	60 293	14 503	45 790	134 159	43 764	90 395

1 Geförderte und finanzieller Aufwand (Bewilligung) 2004 nach Ländern, Fortbildungsstätten und Fortbildungszielen

Land	Geförderte			Finanzieller Aufwand		
	insgesamt	Vollzeit	Teilzeit	zusammen	Zuschuss	Darlehen
	Anzahl			1 000 EUR		

Handwerksordnung

Baden-Württemberg	5 463	2 876	2 587	18 174	5 796	12 378
Bayern	12 754	6 328	6 426	38 322	12 267	26 055
Berlin	1 085	383	702	3 463	1 090	2 373
Brandenburg	1 385	492	893	4 583	1 456	3 127
Bremen	238	72	166	683	219	464
Hamburg	473	308	165	2 642	857	1 785
Hessen	2 205	1 305	900	8 932	2 855	6 077
Mecklenburg-Vorpommern	1 359	277	1 082	3 409	1 093	2 316
Niedersachsen	3 538	1 852	1 686	13 454	4 252	9 202
Nordrhein-Westfalen	8 714	4 500	4 214	37 424	11 803	25 620
Rheinland-Pfalz	2 408	1 106	1 302	8 490	2 724	5 766
Saarland	551	152	399	1 335	430	905
Sachsen	2 626	1 134	1 492	9 142	2 802	6 340
Sachsen-Anhalt	1 194	465	729	4 207	1 349	2 859
Schleswig-Holstein	1 341	597	744	3 444	649	2 795
Thüringen	1 087	420	667	3 568	1 101	2 467
Deutschland ...	46 421	22 267	24 154	161 271	50 741	110 529

Vergleichbares Bundesrecht

Baden-Württemberg	798	345	453	2 215	722	1 494
Bayern	2 692	866	1 826	6 301	2 067	4 234
Berlin	5	-	5	5	2	4
Brandenburg	21	5	16	75	24	51
Bremen	5	5	-	44	12	31
Hamburg	4	2	2	15	5	10
Hessen	161	95	66	527	162	365
Mecklenburg-Vorpommern	52	27	25	202	64	138
Niedersachsen	278	82	196	721	238	483
Nordrhein-Westfalen	223	125	98	805	266	539
Rheinland-Pfalz	120	39	81	334	105	229
Saarland	245	15	230	420	137	283
Sachsen	1 292	1 020	272	5 940	1 749	4 191
Sachsen-Anhalt	78	19	59	195	64	132
Schleswig-Holstein	26	17	9	81	10	71
Thüringen	2	2	-	13	3	10
Deutschland ...	6 002	2 664	3 338	17 895	5 631	12 264

1 Geförderte und finanzieller Aufwand (Bewilligung) 2004 nach Ländern, Fortbildungsstätten und Fortbildungszielen

Land	Geförderte			Finanzieller Aufwand		
	insgesamt	Vollzeit	Teilzeit	zusammen	Zuschuss	Darlehen
	Anzahl			1 000 EUR		
Vergleichbares Landesrecht						
Baden-Württemberg	2 611	1 506	1 105	8 287	2 717	5 570
Bayern	5 513	3 138	2 375	16 388	5 403	10 986
Berlin	18	9	9	54	18	36
Brandenburg	27	18	9	122	36	86
Bremen	319	192	127	1 718	575	1 143
Hamburg	1 475	594	881	5 804	1 926	3 878
Hessen	2 155	1 779	376	8 919	2 883	6 035
Mecklenburg-Vorpommern	74	32	42	212	69	143
Niedersachsen	1 720	840	880	5 459	1 805	3 655
Nordrhein-Westfalen	1 623	1 296	327	6 434	2 091	4 342
Rheinland-Pfalz	538	274	264	1 701	563	1 138
Saarland	633	37	596	960	314	646
Sachsen	258	5	253	379	126	254
Sachsen-Anhalt	117	31	86	362	111	251
Schleswig-Holstein	1 096	629	467	3 117	954	2 163
Thüringen	3	2	1	12	3	9
Deutschland ...	18 180	10 382	7 798	59 930	19 595	40 335
Ergänzungsschulen						
Baden-Württemberg	131	31	100	325	107	219
Bayern	26	11	15	55	19	37
Berlin	28	6	22	56	18	38
Brandenburg	9	2	7	25	8	17
Bremen	-	-	-	-	-	-
Hamburg	-	-	-	-	-	-
Hessen	42	38	4	209	68	141
Mecklenburg-Vorpommern	5	4	1	41	14	27
Niedersachsen	126	84	42	347	111	237
Nordrhein-Westfalen	-	-	-	-	-	-
Rheinland-Pfalz	76	8	68	142	47	95
Saarland	42	4	38	59	20	39
Sachsen	1	-	1	1	0	1
Sachsen-Anhalt	5	2	3	18	7	12
Schleswig-Holstein	1	1	-	7	2	4
Thüringen	-	-	-	-	-	-
Deutschland ...	492	191	301	1 286	421	866

1 Geförderte und finanzieller Aufwand (Bewilligung) 2004 nach Ländern, Fortbildungsstätten und Fortbildungszielen

Land	Geförderte			Finanzieller Aufwand		
	insgesamt	Vollzeit	Teilzeit	zusammen	Zuschuss	Darlehen
	Anzahl			1 000 EUR		

Gesundheits- und Pflegeberufe

Baden-Württemberg	144	25	119	413	138	275
Bayern	400	88	312	878	279	600
Berlin	49	4	45	111	36	74
Brandenburg	32	11	21	128	34	93
Bremen	10	4	6	49	16	32
Hamburg	24	4	20	97	32	65
Hessen	52	6	46	172	56	116
Mecklenburg-Vorpommern	10	1	9	23	7	16
Niedersachsen	185	39	146	539	177	362
Nordrhein-Westfalen	6	3	3	23	7	16
Rheinland-Pfalz	70	7	63	183	52	130
Saarland	57	3	54	105	33	72
Sachsen	35	1	34	55	18	36
Sachsen-Anhalt	35	10	25	121	36	86
Schleswig-Holstein	47	16	31	122	30	93
Thüringen	2	1	1	5	1	4
Deutschland ...	1 158	223	935	3 024	955	2 069

Verordnung nach § 2 Abs. 1a

Baden-Württemberg	6	3	3	31	9	23
Bayern	22	5	17	59	20	39
Berlin	5	2	3	25	9	16
Brandenburg	11	-	11	18	6	12
Bremen	-	-	-	-	-	-
Hamburg	-	-	-	-	-	-
Hessen	5	4	1	16	6	11
Mecklenburg-Vorpommern	1	-	1	2	1	1
Niedersachsen	260	76	184	459	149	310
Nordrhein-Westfalen	-	-	-	-	-	-
Rheinland-Pfalz	13	2	11	32	10	21
Saarland	5	-	5	6	2	4
Sachsen	-	-	-	-	-	-
Sachsen-Anhalt	144	34	110	349	109	239
Schleswig-Holstein	-	-	-	-	-	-
Thüringen	-	-	-	-	-	-
Deutschland ...	472	126	346	997	320	677

1a Geförderte und finanzieller Aufwand (in Anspruch genommene Förderung) 2004
nach Ländern, Fortbildungsstätten und Fortbildungszielen

Land	Geförderte		Finanzieller Aufwand		
	Vollzeit	Teilzeit	zusammen	Zuschuss	in Anspruch genommene Darlehen
	Anzahl		1 000 EUR		

Nach Fortbildungsstätten

Insgesamt

Baden-Württemberg	7 496	15 559	46 630	19 199	27 431
Bayern	15 229	22 718	76 026	31 359	44 667
Berlin	684	1 718	5 648	2 181	3 467
Brandenburg	627	1 588	5 237	2 156	3 081
Bremen	322	663	2 770	1 183	1 588
Hamburg	759	1 074	6 740	2 583	4 157
Hessen	3 187	4 115	18 988	7 416	11 572
Mecklenburg-Vorpommern	401	1 505	3 855	1 545	2 310
Niedersachsen	3 890	5 812	25 268	9 729	15 538
Nordrhein-Westfalen	7 382	10 754	55 291	20 861	34 430
Rheinland-Pfalz	1 685	3 645	11 946	4 920	7 026
Saarland	283	2 031	3 057	1 418	1 639
Sachsen	2 053	4 274	15 040	5 778	9 262
Sachsen-Anhalt	738	1 562	6 147	2 456	3 691
Schleswig-Holstein	1 427	3 798	6 866	2 364	4 503
Thüringen	949	1 563	6 465	2 467	3 998
Deutschland ...	47 112	82 379	295 976	117 615	178 360

Öffentliche Schulen

Baden-Württemberg	4 926	1 629	21 181	8 016	13 166
Bayern	6 515	2 057	24 015	9 541	14 474
Berlin	380	601	2 727	990	1 737
Brandenburg	358	507	2 602	1 016	1 586
Bremen	35	6	215	75	140
Hamburg	320	7	1 550	526	1 024
Hessen	1 925	653	9 212	3 355	5 857
Mecklenburg-Vorpommern	275	874	2 375	926	1 450
Niedersachsen	1 256	240	5 926	2 020	3 907
Nordrhein-Westfalen	2 085	946	12 109	4 284	7 825
Rheinland-Pfalz	875	871	4 762	1 841	2 921
Saarland	198	395	1 176	488	688
Sachsen	968	1 302	6 310	2 325	3 986
Sachsen-Anhalt	397	460	2 720	1 039	1 681
Schleswig-Holstein	535	3	1 151	572	578
Thüringen	563	521	3 136	1 154	1 982
Deutschland ...	21 611	11 072	101 168	38 168	63 000

1a Geförderte und finanzieller Aufwand (in Anspruch genommene Förderung) 2004
nach Ländern, Fortbildungsstätten und Fortbildungszielen

Land	Geförderte		Finanzieller Aufwand		
	Vollzeit	Teilzeit	zusammen	Zuschuss	in Anspruch genommene Darlehen
	Anzahl		1 000 EUR		

Private Schulen

Baden-Württemberg	545	544	3 352	1 311	2 041
Bayern	2 730	2 185	12 474	5 223	7 250
Berlin	21	33	115	49	66
Brandenburg	34	82	309	115	194
Bremen	160	22	1 052	403	649
Hamburg	-	-	-	-	-
Hessen	221	177	1 391	527	864
Mecklenburg-Vorpommern	36	47	243	102	140
Niedersachsen	696	821	4 169	1 620	2 549
Nordrhein-Westfalen	693	687	4 378	1 673	2 706
Rheinland-Pfalz	162	213	1 031	415	617
Saarland	21	338	330	181	150
Sachsen	514	310	3 037	1 058	1 979
Sachsen-Anhalt	123	211	1 005	406	599
Schleswig-Holstein	147	89	701	264	437
Thüringen	8	8	41	15	26
Deutschland ...	6 111	5 767	33 629	13 361	20 267

Lehrgang an öffentlichen Instituten

Baden-Württemberg	1 220	6 521	11 799	5 192	6 607
Bayern	5 018	11 620	29 616	12 298	17 318
Berlin	225	673	2 002	790	1 212
Brandenburg	217	790	1 965	864	1 101
Bremen	62	236	648	287	361
Hamburg	-	-	-	-	-
Hessen	840	1 977	5 946	2 457	3 489
Mecklenburg-Vorpommern	83	481	1 086	452	634
Niedersachsen	1 067	1 691	7 316	2 845	4 471
Nordrhein-Westfalen	3 582	5 172	28 607	10 686	17 920
Rheinland-Pfalz	529	1 628	4 484	1 907	2 576
Saarland	42	374	528	245	283
Sachsen	347	486	2 159	832	1 328
Sachsen-Anhalt	184	539	1 566	656	911
Schleswig-Holstein	4	-	7	3	4
Thüringen	364	634	2 679	1 027	1 652
Deutschland ...	13 784	32 822	100 407	40 540	59 867

1a Geförderte und finanzieller Aufwand (in Anspruch genommene Förderung) 2004
nach Ländern, Fortbildungsstätten und Fortbildungszielen

Land	Geförderte		Finanzieller Aufwand		
	Vollzeit	Teilzeit	zusammen	Zuschuss	in Anspruch genommene Darlehen
	Anzahl		1 000 EUR		

Lehrgang an privaten Instituten

Baden-Württemberg	802	5 811	9 235	4 190	5 045
Bayern	953	3 832	7 193	3 036	4 157
Berlin	58	336	740	318	421
Brandenburg	18	116	229	98	131
Bremen	64	361	792	382	410
Hamburg	437	1 005	4 983	1 973	3 010
Hessen	201	982	2 109	919	1 190
Mecklenburg-Vorpommern	7	58	99	42	58
Niedersachsen	866	2 708	7 479	3 069	4 410
Nordrhein-Westfalen	1 017	3 380	9 461	3 888	5 573
Rheinland-Pfalz	119	751	1 473	654	819
Saarland	22	881	983	483	499
Sachsen	224	1 856	3 137	1 382	1 755
Sachsen-Anhalt	31	211	628	254	374
Schleswig-Holstein	741	3 383	4 792	1 439	3 353
Thüringen	14	291	489	211	278
Deutschland ...	5 574	25 962	53 821	22 337	31 484

Fernlehrgang an öffentlichen Instituten

Baden-Württemberg	-	151	135	66	69
Bayern	2	337	250	121	129
Berlin	-	24	17	10	7
Brandenburg	-	22	32	14	18
Bremen	-	2	3	3	-
Hamburg	1	-	4	1	3
Hessen	-	60	58	28	30
Mecklenburg-Vorpommern	-	4	7	4	4
Niedersachsen	2	44	58	28	30
Nordrhein-Westfalen	4	30	72	25	47
Rheinland-Pfalz	-	27	31	16	16
Saarland	-	7	7	3	5
Sachsen	-	3	2	1	1
Sachsen-Anhalt	2	38	73	29	44
Schleswig-Holstein	-	-	-	-	-
Thüringen	-	107	116	59	57
Deutschland ...	11	856	867	409	458

1a Geförderte und finanzieller Aufwand (in Anspruch genommene Förderung) 2004
nach Ländern, Fortbildungsstätten und Fortbildungszielen

Land	Geförderte		Finanzieller Aufwand		
	Vollzeit	Teilzeit	zusammen	Zuschuss	in Anspruch genommene Darlehen
	Anzahl		1 000 EUR		

Fernlehrgang an privaten Instituten

Baden-Württemberg	3	903	929	425	504
Bayern	10	2 652	2 444	1 125	1 319
Berlin	-	51	47	23	24
Brandenburg	-	71	100	49	51
Bremen	1	36	60	32	28
Hamburg	1	62	204	84	120
Hessen	-	266	273	131	142
Mecklenburg-Vorpommern	-	41	44	20	24
Niedersachsen	2	306	309	144	165
Nordrhein-Westfalen	1	539	664	305	359
Rheinland-Pfalz	-	155	164	87	77
Saarland	-	36	32	18	14
Sachsen	-	317	394	179	215
Sachsen-Anhalt	1	103	155	72	83
Schleswig-Holstein	-	323	216	86	131
Thüringen	-	2	4	1	2
Deutschland ...	19	5 863	6 039	2 782	3 256

Auslandsfall (§ 5 Abs. 2)

Baden-Württemberg	-	-	-	-	-
Bayern	1	35	34	14	20
Berlin	-	-	-	-	-
Brandenburg	-	-	-	-	-
Bremen	-	-	-	-	-
Hamburg	-	-	-	-	-
Hessen	-	-	-	-	-
Mecklenburg-Vorpommern	-	-	-	-	-
Niedersachsen	1	2	12	4	8
Nordrhein-Westfalen	-	-	-	-	-
Rheinland-Pfalz	-	-	-	-	-
Saarland	-	-	-	-	-
Sachsen	-	-	-	-	-
Sachsen-Anhalt	-	-	-	-	-
Schleswig-Holstein	-	-	-	-	-
Thüringen	-	-	-	-	-
Deutschland ...	2	37	46	18	28

1a Geförderte und finanzieller Aufwand (in Anspruch genommene Förderung) 2004
nach Ländern, Fortbildungsstätten und Fortbildungszielen

Land	Geförderte		Finanzieller Aufwand		
	Vollzeit	Teilzeit	zusammen	Zuschuss	in Anspruch genommene Darlehen
	Anzahl		1 000 EUR		

Nach Fortbildungszielen

I n s g e s a m t

Baden-Württemberg	7 496	15 559	46 630	19 199	27 431
Bayern	15 229	22 718	76 026	31 359	44 667
Berlin	684	1 718	5 648	2 181	3 467
Brandenburg	627	1 588	5 237	2 156	3 081
Bremen	322	663	2 770	1 183	1 588
Hamburg	759	1 074	6 740	2 583	4 157
Hessen	3 187	4 115	18 988	7 416	11 572
Mecklenburg-Vorpommern	401	1 505	3 855	1 545	2 310
Niedersachsen	3 890	5 812	25 268	9 729	15 538
Nordrhein-Westfalen	7 382	10 754	55 291	20 861	34 430
Rheinland-Pfalz	1 685	3 645	11 946	4 920	7 026
Saarland	283	2 031	3 057	1 418	1 639
Sachsen	2 053	4 274	15 040	5 778	9 262
Sachsen-Anhalt	738	1 562	6 147	2 456	3 691
Schleswig-Holstein	1 427	3 798	6 866	2 364	4 503
Thüringen	949	1 563	6 465	2 467	3 998
Deutschland ...	47 112	82 379	295 976	117 615	178 360

Berufsbildungsgesetz

Baden-Württemberg	2 954	11 215	22 937	9 948	12 989
Bayern	4 793	11 747	26 351	11 305	15 046
Berlin	295	933	2 574	1 022	1 552
Brandenburg	122	635	1 412	618	795
Bremen	49	364	706	360	347
Hamburg	-	6	13	6	7
Hessen	379	2 729	4 157	1 899	2 258
Mecklenburg-Vorpommern	93	350	831	331	500
Niedersachsen	1 125	2 710	7 935	3 217	4 718
Nordrhein-Westfalen	1 980	6 165	17 927	7 289	10 638
Rheinland-Pfalz	381	1 867	3 429	1 555	1 875
Saarland	89	712	1 043	498	546
Sachsen	76	2 265	2 726	1 304	1 422
Sachsen-Anhalt	222	552	2 106	841	1 264
Schleswig-Holstein	167	2 547	1 946	718	1 228
Thüringen	553	949	3 625	1 384	2 240
Deutschland ...	13 278	45 746	99 718	42 295	57 423

1a Geförderte und finanzieller Aufwand (in Anspruch genommene Förderung) 2004
nach Ländern, Fortbildungsstätten und Fortbildungszielen

Land	Geförderte		Finanzieller Aufwand		
	Vollzeit	Teilzeit	zusammen	Zuschuss	in Anspruch genommene Darlehen
	Anzahl		1 000 EUR		

Handwerksordnung

Baden-Württemberg	2 740	2 571	14 538	5 691	8 847
Bayern	6 328	6 426	30 868	12 267	18 600
Berlin	369	701	2 883	1 075	1 808
Brandenburg	474	889	3 535	1 435	2 100
Bremen	72	166	528	219	309
Hamburg	298	165	2 359	843	1 516
Hessen	1 269	893	7 280	2 833	4 447
Mecklenburg-Vorpommern	260	1 077	2 678	1 077	1 601
Niedersachsen	1 789	1 655	11 382	4 211	7 172
Nordrhein-Westfalen	4 284	4 161	31 793	11 581	20 212
Rheinland-Pfalz	1 023	1 292	6 675	2 645	4 031
Saarland	142	398	1 005	423	582
Sachsen	1 100	1 449	7 305	2 782	4 523
Sachsen-Anhalt	439	727	3 339	1 322	2 017
Schleswig-Holstein	597	744	2 569	649	1 920
Thüringen	392	612	2 820	1 076	1 744
Deutschland ...	21 576	23 926	131 558	50 128	81 429

Vergleichbares Bundesrecht

Baden-Württemberg	323	452	1 798	698	1 100
Bayern	866	1 826	4 942	2 067	2 874
Berlin	-	5	5	2	3
Brandenburg	4	16	57	23	34
Bremen	5	-	40	12	27
Hamburg	2	2	11	5	5
Hessen	72	66	407	143	265
Mecklenburg-Vorpommern	20	25	144	54	91
Niedersachsen	70	197	550	223	327
Nordrhein-Westfalen	109	98	654	249	406
Rheinland-Pfalz	34	81	257	96	161
Saarland	14	230	291	136	156
Sachsen	871	272	4 702	1 548	3 154
Sachsen-Anhalt	17	59	131	61	70
Schleswig-Holstein	17	9	45	10	34
Thüringen	2	-	13	3	10
Deutschland ...	2 426	3 338	14 046	5 329	8 716

**1a Geförderte und finanzieller Aufwand (in Anspruch genommene Förderung) 2004
nach Ländern, Fortbildungsstätten und Fortbildungszielen**

Land	Geförderte		Finanzieller Aufwand		
	Vollzeit	Teilzeit	zusammen	Zuschuss	in Anspruch genommene Darlehen
	Anzahl		1 000 EUR		

Vergleichbares Landesrecht

Baden-Württemberg	1 421	1 099	6 769	2 610	4 158
Bayern	3 138	2 375	13 070	5 403	7 668
Berlin	9	9	43	18	25
Brandenburg	16	9	108	34	73
Bremen	192	127	1 467	575	891
Hamburg	456	881	4 284	1 698	2 587
Hessen	1 426	376	6 827	2 419	4 408
Mecklenburg-Vorpommern	24	42	159	61	98
Niedersachsen	734	878	4 412	1 660	2 751
Nordrhein-Westfalen	1 007	327	4 894	1 735	3 158
Rheinland-Pfalz	230	263	1 309	515	794
Saarland	32	595	598	307	290
Sachsen	5	253	276	126	150
Sachsen-Anhalt	26	86	274	105	170
Schleswig-Holstein	629	467	2 217	954	1 262
Thüringen	2	1	7	3	5
Deutschland ...	9 347	7 788	46 712	18 225	28 488

Ergänzungsschulen

Baden-Württemberg	30	100	258	105	153
Bayern	11	15	46	19	28
Berlin	6	22	41	18	23
Brandenburg	2	7	23	8	15
Bremen	-	-	-	-	-
Hamburg	-	-	-	-	-
Hessen	33	4	187	64	124
Mecklenburg-Vorpommern	4	1	28	14	13
Niedersachsen	76	42	249	104	144
Nordrhein-Westfalen	-	-	-	-	-
Rheinland-Pfalz	9	68	108	47	61
Saarland	3	38	33	20	13
Sachsen	-	1	0	0	-
Sachsen-Anhalt	1	3	8	4	4
Schleswig-Holstein	1	-	2	2	-
Thüringen	-	-	-	-	-
Deutschland ...	176	301	983	406	577

**1a Geförderte und finanzieller Aufwand (in Anspruch genommene Förderung) 2004
nach Ländern, Fortbildungsstätten und Fortbildungszielen**

Land	Geförderte		Finanzieller Aufwand		
	Vollzeit	Teilzeit	zusammen	Zuschuss	in Anspruch genommene Darlehen
	Anzahl		1 000 EUR		

Gesundheits- und Pflegeberufe

Baden-Württemberg	25	119	304	138	166
Bayern	88	312	708	279	429
Berlin	3	45	85	36	48
Brandenburg	9	21	89	32	57
Bremen	4	6	29	16	13
Hamburg	3	20	73	32	42
Hessen	7	46	126	56	70
Mecklenburg-Vorpommern	-	9	14	7	7
Niedersachsen	36	146	406	175	231
Nordrhein-Westfalen	2	3	23	7	16
Rheinland-Pfalz	6	63	146	52	94
Saarland	3	53	84	33	50
Sachsen	1	34	32	18	13
Sachsen-Anhalt	7	25	77	31	46
Schleswig-Holstein	16	31	87	30	58
Thüringen	-	1	1	1	-
Deutschland ...	210	934	2 283	943	1 340

Verordnung nach § 2 Abs. 1a

Baden-Württemberg	3	3	27	9	18
Bayern	5	17	42	20	22
Berlin	2	3	17	9	8
Brandenburg	-	11	13	6	7
Bremen	-	-	-	-	-
Hamburg	-	-	-	-	-
Hessen	1	1	3	2	1
Mecklenburg-Vorpommern	-	1	1	1	-
Niedersachsen	60	184	334	138	196
Nordrhein-Westfalen	-	-	-	-	-
Rheinland-Pfalz	2	11	22	10	12
Saarland	-	5	3	2	1
Sachsen	-	-	-	-	-
Sachsen-Anhalt	26	110	214	93	121
Schleswig-Holstein	-	-	-	-	-
Thüringen	-	-	-	-	-
Deutschland ...	99	346	676	289	386

2 Geförderte und finanzieller Aufwand (Bewilligung) 2002, 2003 und 2004 nach Ländern, Fortbildungsstätten und Fortbildungszielen

Fortbildungsstätte ----- Fortbildungsziel	Berichts- jahr	Geförderte			Finanzieller Aufwand		
		insgesamt	Vollzeit	Teilzeit	zusammen	Zuschuss	Darlehen
		Anzahl			1 000 EUR		
Deutschland							
Insgesamt	2002	87 756	39 549	48 207	298 772	96 071	202 700
	2003 *)	121 820	47 446	74 374	387 786	127 972	259 814
	2004	133 018	50 356	82 662	378 563	121 427	257 135
Nach Fortbildungsstätten							
Öffentliche Schulen	2002	23 003	16 569	6 434	86 405	27 720	58 685
	2003 *)	31 216	21 179	10 037	115 058	37 630	77 428
	2004	35 258	24 121	11 137	128 014	41 226	86 788
Private Schulen	2002	9 004	5 015	3 989	34 195	11 104	23 091
	2003 *)	11 233	5 831	5 402	41 322	13 798	27 524
	2004	12 046	6 277	5 769	41 783	13 560	28 223
Lehrgang an öffentlichen Instituten	2002	35 135	13 103	22 032	118 869	38 283	80 586
	2003 *)	44 998	14 334	30 664	136 898	45 040	91 858
	2004	47 168	14 173	32 995	127 587	40 888	86 699
Lehrgang an privaten Instituten	2002	17 408	4 840	12 568	53 237	17 086	36 151
	2003 *)	28 995	6 068	22 927	85 094	28 408	56 686
	2004	31 754	5 752	26 002	71 442	22 544	48 898
Fernlehrgang an öffentlichen Instituten	2002	389	11	378	798	249	549
	2003 *)	688	13	675	1 318	436	882
	2004	869	12	857	1 243	409	834
Fernlehrgang an privaten Instituten	2002	2 805	11	2 794	5 246	1 625	3 621
	2003 *)	4 666	18	4 648	8 051	2 646	5 405
	2004	5 884	19	5 865	8 438	2 782	5 655
Auslandsfall (§ 5 Abs. 2)	2002	12	-	12	22	4	18
	2003 *)	21	2	19	38	13	25
	2004	39	2	37	55	18	37
Nach Fortbildungszielen							
Berufsbildungsgesetz	2002	32 496	9 385	23 111	84 998	27 355	57 643
	2003 *)	51 280	12 628	38 652	127 705	42 821	84 884
	2004	60 293	14 503	45 790	134 159	43 764	90 395
Handwerksordnung	2002	39 884	21 368	18 516	162 381	52 280	110 101
	2003 *)	47 461	23 301	24 160	183 552	59 849	123 703
	2004	46 421	22 267	24 154	161 271	50 741	110 529
Vergleichbares Bundesrecht	2002	3 596	1 781	1 815	11 411	3 554	7 858
	2003 *)	5 217	2 265	2 952	15 334	4 924	10 410
	2004	6 002	2 664	3 338	17 895	5 631	12 264
Vergleichbares Landesrecht	2002	11 331	6 915	4 416	38 871	12 524	26 347
	2003 *)	16 652	8 977	7 675	57 574	19 174	38 401
	2004	18 180	10 382	7 798	59 930	19 595	40 335
Ergänzungsschulen	2002	106	17	89	226	73	153
	2003 *)	265	76	189	750	251	499
	2004	492	191	301	1 286	421	866
Gesundheits- und Pflegeberufe	2002	313	73	240	811	262	548
	2003 *)	740	155	585	2 302	762	1 540
	2004	1 158	223	935	3 024	955	2 069
Verordnung nach § 2 Abs. 1a	2002	29	9	20	75	24	50
	2003 *)	205	44	161	568	191	377
	2004	472	126	346	997	320	677

*) In den Ländern Bayern und Schleswig-Holstein ist in drei Fällen eine Darstellung nach einzelnen Fortbildungsstätten aufgrund der Datenlage nicht möglich.

2 Geförderte und finanzieller Aufwand (Bewilligung) 2002, 2003 und 2004 nach Ländern, Fortbildungsstätten und Fortbildungszielen

Fortbildungsstätte ----- Fortbildungsziel	Berichts- jahr	Geförderte			Finanzieller Aufwand		
		insgesamt	Vollzeit	Teilzeit	zusammen	Zuschuss	Darlehen
		Anzahl			1 000 EUR		
Baden-Württemberg							
Insgesamt	2002	12 940	5 674	7 266	40 904	12 956	27 948
	2003	19 808	7 264	12 544	57 001	18 800	38 201
	2004	23 505	7 915	15 590	60 249	19 615	40 634
Nach Fortbildungsstätten							
Öffentliche Schulen	2002	4 488	3 607	881	17 559	5 531	12 028
	2003	6 202	4 748	1 454	23 883	7 789	16 094
	2004	6 910	5 266	1 644	25 832	8 364	17 468
Private Schulen	2002	568	361	207	2 336	759	1 577
	2003	833	425	408	3 125	1 060	2 065
	2004	1 103	559	544	4 042	1 322	2 720
Lehrgang an öffentlichen Instituten	2002	4 489	1 070	3 419	12 402	3 926	8 476
	2003	6 752	1 304	5 448	16 609	5 489	11 120
	2004	7 792	1 263	6 529	15 996	5 233	10 763
Lehrgang an privaten Instituten	2002	2 989	635	2 354	7 801	2 500	5 301
	2003	5 237	784	4 453	11 983	4 019	7 964
	2004	6 643	824	5 819	12 890	4 205	8 686
Fernlehrgang an öffentlichen Instituten	2002	72	1	71	153	46	107
	2003	124	-	124	239	76	163
	2004	151	-	151	199	66	133
Fernlehrgang an privaten Instituten	2002	334	-	334	652	194	459
	2003	660	3	657	1 164	368	795
	2004	906	3	903	1 290	425	865
Auslandsfall (§ 5 Abs. 2)	2002	-	-	-	-	-	-
	2003	-	-	-	-	-	-
	2004	-	-	-	-	-	-
Nach Fortbildungszielen							
Berufsbildungsgesetz	2002	6 991	1 992	4 999	18 376	5 829	12 548
	2003	11 570	2 753	8 817	28 200	9 431	18 768
	2004	14 352	3 129	11 223	30 803	10 127	20 676
Handwerksordnung	2002	4 269	2 641	1 628	16 865	5 322	11 543
	2003	5 384	3 001	2 383	19 920	6 442	13 477
	2004	5 463	2 876	2 587	18 174	5 796	12 378
Vergleichbares Bundesrecht	2002	365	191	174	1 107	359	748
	2003	603	260	343	1 757	582	1 175
	2004	798	345	453	2 215	722	1 494
Vergleichbares Landesrecht	2002	1 266	839	427	4 424	1 402	3 022
	2003	2 086	1 211	875	6 620	2 174	4 447
	2004	2 611	1 506	1 105	8 287	2 717	5 570
Ergänzungsschulen	2002	20	5	15	42	14	27
	2003	63	16	47	176	58	118
	2004	131	31	100	325	107	219
Gesundheits- und Pflegeberufe	2002	29	6	23	90	30	60
	2003	97	20	77	313	108	205
	2004	144	25	119	413	138	275
Verordnung nach § 2 Abs. 1a	2002	-	-	-	-	-	-
	2003	5	3	2	16	5	11
	2004	6	3	3	31	9	23

2 Geförderte und finanzieller Aufwand (Bewilligung) 2002, 2003 und 2004 nach Ländern, Fortbildungsstätten und Fortbildungszielen

Fortbildungsstätte ----- Fortbildungsziel	Berichts- jahr	Geförderte			Finanzieller Aufwand		
		insgesamt	Vollzeit	Teilzeit	zusammen	Zuschuss	Darlehen
		Anzahl			1 000 EUR		

Bayern

Insgesamt	2002	26 745	11 378	15 367	70 836	22 854	47 982
	2003 *)	34 695	14 153	20 542	91 461	30 376	61 085
	2004	37 948	15 230	22 718	96 154	31 361	64 793

Nach Fortbildungsstätten

Öffentliche Schulen	2002	5 795	4 358	1 437	18 851	6 089	12 762
	2003 *)	7 483	5 670	1 813	25 653	8 455	17 198
	2004	8 573	6 516	2 057	29 366	9 543	19 823
Private Schulen	2002	3 288	2 029	1 259	10 499	3 493	7 006
	2003 *)	4 490	2 603	1 887	15 263	5 155	10 108
	2004	4 915	2 730	2 185	15 753	5 223	10 530
Lehrgang an öffentlichen Instituten	2002	12 870	4 344	8 526	32 880	10 520	22 360
	2003 *)	15 945	4 978	10 967	38 294	12 672	25 621
	2004	16 638	5 018	11 620	38 034	12 298	25 736
Lehrgang an privaten Instituten	2002	2 976	640	2 336	6 014	1 972	4 042
	2003 *)	4 179	891	3 288	8 766	2 943	5 823
	2004	4 785	953	3 832	9 231	3 036	6 195
Fernlehrgang an öffentlichen Instituten	2002	193	3	190	263	82	181
	2003 *)	286	4	282	382	128	254
	2004	339	2	337	366	121	245
Fernlehrgang an privaten Instituten	2002	1 612	4	1 608	2 308	692	1 616
	2003 *)	2 292	6	2 286	3 071	1 011	2 059
	2004	2 662	10	2 652	3 361	1 125	2 236
Auslandsfall (§ 5 Abs. 2)	2002	11	-	11	21	4	17
	2003 *)	19	1	18	33	11	22
	2004	36	1	35	43	14	29

Nach Fortbildungszielen

Berufsbildungsgesetz	2002	10 129	3 085	7 044	21 591	7 065	14 526
	2003 *)	14 629	4 310	10 319	31 501	10 648	20 853
	2004	16 541	4 794	11 747	34 150	11 307	22 843
Handwerksordnung	2002	11 027	5 615	5 412	35 183	11 237	23 946
	2003 *)	12 528	6 253	6 275	39 484	12 894	26 590
	2004	12 754	6 328	6 426	38 322	12 267	26 055
Vergleichbares Bundesrecht	2002	1 840	567	1 273	4 005	1 281	2 724
	2003 *)	2 423	751	1 672	5 268	1 756	3 512
	2004	2 692	866	1 826	6 301	2 067	4 234
Vergleichbares Landesrecht	2002	3 605	2 080	1 525	9 805	3 185	6 621
	2003 *)	4 824	2 766	2 058	14 488	4 834	9 654
	2004	5 513	3 138	2 375	16 388	5 403	10 986
Ergänzungsschulen	2002	7	2	5	10	3	6
	2003 *)	15	6	9	45	16	29
	2004	26	11	15	55	19	37
Gesundheits- und Pflegeberufe	2002	132	28	104	237	82	156
	2003 *)	265	62	203	650	219	431
	2004	400	88	312	878	279	600
Verordnung nach § 2 Abs. 1a	2002	4	-	4	4	1	3
	2003 *)	11	5	6	26	9	17
	2004	22	5	17	59	20	39

*) Im Land Bayern ist in einem Fall eine Darstellung nach einzelnen Fortbildungsstätten aufgrund der Datenlage nicht möglich.

2 Geförderte und finanzieller Aufwand (Bewilligung) 2002, 2003 und 2004 nach Ländern, Fortbildungsstätten und Fortbildungszielen

Fortbildungsstätte ----- Fortbildungsziel	Berichts- jahr	Geförderte			Finanzieller Aufwand		
		insgesamt	Vollzeit	Teilzeit	zusammen	Zuschuss	Darlehen
		Anzahl			1 000 EUR		
Berlin							
Insgesamt	2002	1 345	704	641	5 695	1 856	3 840
	2003	2 131	748	1 383	7 675	2 524	5 150
	2004	2 460	742	1 718	7 093	2 253	4 840
Nach Fortbildungsstätten							
Öffentliche Schulen	2002	773	463	310	3 451	1 108	2 344
	2003	991	469	522	3 898	1 254	2 644
	2004	1 017	417	600	3 328	1 040	2 288
Private Schulen	2002	47	29	18	222	77	145
	2003	82	33	49	298	102	195
	2004	55	22	33	149	49	100
Lehrgang an öffentlichen Instituten	2002	384	163	221	1 511	499	1 012
	2003	773	200	573	2 602	868	1 734
	2004	918	244	674	2 539	812	1 727
Lehrgang an privaten Instituten	2002	127	48	79	481	161	320
	2003	247	46	201	817	279	538
	2004	395	59	336	979	319	660
Fernlehrgang an öffentlichen Instituten	2002	3	1	2	6	2	4
	2003	6	-	6	5	2	4
	2004	24	-	24	30	10	20
Fernlehrgang an privaten Instituten	2002	11	-	11	25	9	16
	2003	32	-	32	54	19	35
	2004	51	-	51	69	23	46
Auslandsfall (§ 5 Abs. 2)	2002	-	-	-	-	-	-
	2003	-	-	-	-	-	-
	2004	-	-	-	-	-	-
Nach Fortbildungszielen							
Berufsbildungsgesetz	2002	553	252	301	2 121	686	1 435
	2003	1 020	308	712	3 347	1 105	2 243
	2004	1 270	338	932	3 379	1 080	2 299
Handwerksordnung	2002	719	405	314	3 256	1 069	2 187
	2003	1 024	405	619	4 015	1 316	2 699
	2004	1 085	383	702	3 463	1 090	2 373
Vergleichbares Bundesrecht	2002	6	3	3	21	6	14
	2003	8	2	6	22	7	15
	2004	5	-	5	5	2	4
Vergleichbares Landesrecht	2002	50	42	8	250	78	172
	2003	33	26	7	144	47	96
	2004	18	9	9	54	18	36
Ergänzungsschulen	2002	10	-	10	27	9	17
	2003	26	3	23	78	27	52
	2004	28	6	22	56	18	38
Gesundheits- und Pflegeberufe	2002	7	2	5	21	7	14
	2003	18	3	15	53	18	35
	2004	49	4	45	111	36	74
Verordnung nach § 2 Abs. 1a	2002	-	-	-	-	-	-
	2003	2	1	1	15	5	10
	2004	5	2	3	25	9	16

2 Geförderte und finanzieller Aufwand (Bewilligung) 2002, 2003 und 2004 nach Ländern, Fortbildungsstätten und Fortbildungszielen

Fortbildungsstätte ----- Fortbildungsziel	Berichts- jahr	Geförderte			Finanzieller Aufwand		
		insgesamt	Vollzeit	Teilzeit	zusammen	Zuschuss	Darlehen
		Anzahl			1 000 EUR		
Brandenburg							
Insgesamt	2002	1 545	648	897	5 656	1 760	3 897
	2003	2 295	766	1 529	8 412	2 721	5 692
	2004	2 267	670	1 597	6 992	2 216	4 776
Nach Fortbildungsstätten							
Öffentliche Schulen	2002	737	403	334	3 010	948	2 062
	2003	964	440	524	3 849	1 231	2 618
	2004	906	395	511	3 390	1 066	2 324
Private Schulen	2002	71	39	32	310	86	223
	2003	113	42	71	450	137	313
	2004	116	34	82	383	115	268
Lehrgang an öffentlichen Instituten	2002	654	198	456	2 088	650	1 438
	2003	1 027	271	756	3 586	1 174	2 412
	2004	1 018	223	795	2 717	873	1 844
Lehrgang an privaten Instituten	2002	47	7	40	140	45	95
	2003	117	13	104	329	111	218
	2004	134	18	116	309	98	211
Fernlehrgang an öffentlichen Instituten	2002	15	-	15	42	12	30
	2003	21	-	21	43	15	28
	2004	22	-	22	43	14	29
Fernlehrgang an privaten Instituten	2002	21	1	20	67	18	48
	2003	53	-	53	155	52	103
	2004	71	-	71	149	49	100
Auslandsfall (§ 5 Abs. 2)	2002	-	-	-	-	-	-
	2003	-	-	-	-	-	-
	2004	-	-	-	-	-	-
Nach Fortbildungszielen							
Berufsbildungsgesetz	2002	415	148	267	1 466	459	1 007
	2003	726	150	576	2 244	726	1 518
	2004	782	142	640	2 041	651	1 390
Handwerksordnung	2002	1 075	473	602	3 995	1 243	2 751
	2003	1 465	584	881	5 742	1 861	3 881
	2004	1 385	492	893	4 583	1 456	3 127
Vergleichbares Bundesrecht	2002	20	3	17	66	18	48
	2003	31	4	27	88	29	59
	2004	21	5	16	75	24	51
Vergleichbares Landesrecht	2002	18	12	6	72	23	49
	2003	25	16	9	114	38	76
	2004	27	18	9	122	36	86
Ergänzungsschulen	2002	1	1	-	3	1	2
	2003	7	1	6	27	8	19
	2004	9	2	7	25	8	17
Gesundheits- und Pflegeberufe	2002	13	10	3	43	11	32
	2003	33	11	22	159	46	113
	2004	32	11	21	128	34	93
Verordnung nach § 2 Abs. 1a	2002	3	1	2	11	4	7
	2003	8	-	8	38	13	25
	2004	11	-	11	18	6	12

2 Geförderte und finanzieller Aufwand (Bewilligung) 2002, 2003 und 2004 nach Ländern, Fortbildungsstätten und Fortbildungszielen

Fortbildungsstätte Fortbildungsziel	Berichts- jahr	Geförderte			Finanzieller Aufwand		
		insgesamt	Vollzeit	Teilzeit	zusammen	Zuschuss	Darlehen
		Anzahl			1 000 EUR		

Bremen

Insgesamt	2002	671	281	390	2 816	767	2 049
	2003	772	266	506	3 100	1 064	2 036
	2004	985	322	663	3 591	1 183	2 408

Nach Fortbildungsstätten

Öffentliche Schulen	2002	37	36	1	157	50	106
	2003	39	35	4	225	71	154
	2004	41	35	6	239	75	163
Private Schulen	2002	149	143	6	1 042	286	756
	2003	149	132	17	1 238	436	801
	2004	182	160	22	1 176	403	773
Lehrgang an öffentlichen Instituten	2002	212	61	151	700	204	496
	2003	240	58	182	692	237	455
	2004	298	62	236	895	287	607
Lehrgang an privaten Instituten	2002	272	41	231	915	227	688
	2003	335	41	294	905	305	600
	2004	425	64	361	1 172	382	790
Fernlehrgang an öffentlichen Instituten	2002	-	-	-	-	-	-
	2003	-	-	-	-	-	-
	2004	2	-	2	11	3	8
Fernlehrgang an privaten Instituten	2002	1	-	1	3	1	2
	2003	9	-	9	39	13	25
	2004	37	1	36	98	32	66
Auslandsfall (§ 5 Abs. 2)	2002	-	-	-	-	-	-
	2003	-	-	-	-	-	-
	2004	-	-	-	-	-	-

Nach Fortbildungszielen

Berufsbildungsgesetz	2002	224	47	177	746	197	548
	2003	288	39	249	764	263	501
	2004	413	49	364	1 097	360	737
Handwerksordnung	2002	226	66	160	796	228	568
	2003	220	64	156	683	230	453
	2004	238	72	166	683	219	464
Vergleichbares Bundesrecht	2002	1	1	-	3	1	2
	2003	3	3	-	14	5	10
	2004	5	5	-	44	12	31
Vergleichbares Landesrecht	2002	220	167	53	1 271	340	931
	2003	257	158	99	1 625	561	1 064
	2004	319	192	127	1 718	575	1 143
Ergänzungsschulen	2002	-	-	-	-	-	-
	2003	-	-	-	-	-	-
	2004	-	-	-	-	-	-
Gesundheits- und Pflegeberufe	2002	-	-	-	-	-	-
	2003	3	1	2	9	3	6
	2004	10	4	6	49	16	32
Verordnung nach § 2 Abs. 1a	2002	-	-	-	-	-	-
	2003	1	1	-	5	2	3
	2004	-	-	-	-	-	-

2 Geförderte und finanzieller Aufwand (Bewilligung) 2002, 2003 und 2004 nach Ländern, Fortbildungsstätten und Fortbildungszielen

Fortbildungsstätte ----- Fortbildungsziel	Berichts- jahr	Geförderte			Finanzieller Aufwand		
		insgesamt	Vollzeit	Teilzeit	zusammen	Zuschuss	Darlehen
		Anzahl			1 000 EUR		

Hamburg

Insgesamt	2002	1 381	743	638	5 765	1 924	3 841
	2003	2 074	868	1 206	9 113	3 057	6 056
	2004	1 982	908	1 074	8 575	2 826	5 749

Nach Fortbildungsstätten

Öffentliche Schulen	2002	379	373	6	1 720	578	1 141
	2003	424	418	6	1 944	648	1 296
	2004	457	450	7	2 210	734	1 476
Private Schulen	2002	-	-	-	-	-	-
	2003	-	-	-	-	-	-
	2004	-	-	-	-	-	-
Lehrgang an öffentlichen Instituten	2002	-	-	-	-	-	-
	2003	-	-	-	-	-	-
	2004	-	-	-	-	-	-
Lehrgang an privaten Instituten	2002	998	370	628	4 031	1 340	2 691
	2003	1 602	448	1 154	6 975	2 350	4 625
	2004	1 461	456	1 005	6 108	2 007	4 101
Fernlehrgang an öffentlichen Instituten	2002	-	-	-	-	-	-
	2003	1	1	-	9	3	6
	2004	1	1	-	4	1	3
Fernlehrgang an privaten Instituten	2002	4	-	4	14	5	9
	2003	47	1	46	184	55	129
	2004	63	1	62	254	84	170
Auslandsfall (§ 5 Abs. 2)	2002	-	-	-	-	-	-
	2003	-	-	-	-	-	-
	2004	-	-	-	-	-	-

Nach Fortbildungszielen

Berufsbildungsgesetz	2002	68	7	61	203	70	133
	2003	16	1	15	25	9	16
	2004	6	-	6	17	6	11
Handwerksordnung	2002	426	270	156	2 153	721	1 432
	2003	484	306	178	2 923	972	1 951
	2004	473	308	165	2 642	857	1 785
Vergleichbares Bundesrecht	2002	6	3	3	18	6	12
	2003	2	2	-	14	5	9
	2004	4	2	2	15	5	10
Vergleichbares Landesrecht	2002	881	463	418	3 391	1 127	2 264
	2003	1 567	557	1 010	6 114	2 058	4 056
	2004	1 475	594	881	5 804	1 926	3 878
Ergänzungsschulen	2002	-	-	-	-	-	-
	2003	-	-	-	-	-	-
	2004	-	-	-	-	-	-
Gesundheits- und Pflegeberufe	2002	-	-	-	-	-	-
	2003	5	2	3	37	13	24
	2004	24	4	20	97	32	65
Verordnung nach § 2 Abs. 1a	2002	-	-	-	-	-	-
	2003	-	-	-	-	-	-
	2004	-	-	-	-	-	-

2 Geförderte und finanzieller Aufwand (Bewilligung) 2002, 2003 und 2004 nach Ländern, Fortbildungsstätten und Fortbildungszielen

Fortbildungsstätte Fortbildungsziel	Berichts- jahr	Geförderte			Finanzieller Aufwand		
		insgesamt	Vollzeit	Teilzeit	zusammen	Zuschuss	Darlehen
		Anzahl			1 000 EUR		

Hessen

Insgesamt	2002	5 001	2 748	2 253	17 638	5 801	11 837
	2003	7 246	3 454	3 792	24 421	8 105	16 316
	2004	7 790	3 667	4 123	24 765	8 001	16 764

Nach Fortbildungsstätten

Öffentliche Schulen	2002	2 113	1 698	415	8 686	2 850	5 836
	2003	2 912	2 156	756	11 602	3 845	7 756
	2004	3 022	2 369	653	12 075	3 919	8 156
Private Schulen	2002	223	108	115	827	275	552
	2003	331	184	147	1 310	446	864
	2004	410	233	177	1 658	539	1 119
Lehrgang an öffentlichen Instituten	2002	2 075	854	1 221	6 769	2 224	4 545
	2003	2 908	957	1 951	8 807	2 902	5 904
	2004	2 845	860	1 985	7 718	2 464	5 254
Lehrgang an privaten Instituten	2002	499	88	411	1 159	386	774
	2003	893	157	736	2 333	787	1 546
	2004	1 187	205	982	2 836	921	1 914
Fernlehrgang an öffentlichen Instituten	2002	13	-	13	29	10	19
	2003	28	-	28	57	20	37
	2004	60	-	60	82	28	54
Fernlehrgang an privaten Instituten	2002	78	-	78	169	57	112
	2003	174	-	174	313	105	209
	2004	266	-	266	397	131	266
Auslandsfall (§ 5 Abs. 2)	2002	-	-	-	-	-	-
	2003	-	-	-	-	-	-
	2004	-	-	-	-	-	-

Nach Fortbildungszielen

Berufsbildungsgesetz	2002	1 599	352	1 247	3 573	1 179	2 394
	2003	2 902	473	2 429	6 564	2 196	4 368
	2004	3 170	440	2 730	5 990	1 971	4 019
Handwerksordnung	2002	2 012	1 255	757	8 483	2 789	5 694
	2003	2 357	1 395	962	9 874	3 259	6 615
	2004	2 205	1 305	900	8 932	2 855	6 077
Vergleichbares Bundesrecht	2002	65	37	28	256	83	173
	2003	97	51	46	337	110	227
	2004	161	95	66	527	162	365
Vergleichbares Landesrecht	2002	1 311	1 098	213	5 282	1 736	3 546
	2003	1 837	1 507	330	7 450	2 474	4 976
	2004	2 155	1 779	376	8 919	2 883	6 035
Ergänzungsschulen	2002	4	1	3	11	4	7
	2003	25	20	5	81	27	54
	2004	42	38	4	209	68	141
Gesundheits- und Pflegeberufe	2002	7	2	5	17	5	11
	2003	26	6	20	90	30	60
	2004	52	6	46	172	56	116
Verordnung nach § 2 Abs. 1a	2002	3	3	-	15	4	11
	2003	2	2	-	24	7	16
	2004	5	4	1	16	6	11

2 Geförderte und finanzieller Aufwand (Bewilligung) 2002, 2003 und 2004 nach Ländern, Fortbildungsstätten und Fortbildungszielen

Fortbildungsstätte ----- Fortbildungsziel	Berichts- jahr	Geförderte			Finanzieller Aufwand		
		insgesamt	Vollzeit	Teilzeit	zusammen	Zuschuss	Darlehen
		Anzahl			1 000 EUR		
Mecklenburg-Vorpommern							
Insgesamt	2002	1 293	365	928	3 848	1 243	2 605
	2003	1 835	448	1 387	5 079	1 677	3 402
	2004	1 973	463	1 510	5 026	1 611	3 414
Nach Fortbildungsstätten							
Öffentliche Schulen	2002	797	243	554	2 373	757	1 616
	2003	1 131	312	819	3 174	1 042	2 132
	2004	1 209	331	878	3 102	989	2 113
Private Schulen	2002	71	38	33	314	103	211
	2003	94	46	48	362	123	240
	2004	87	40	47	311	104	207
Lehrgang an öffentlichen Instituten	2002	378	80	298	1 067	351	715
	2003	534	86	448	1 397	462	934
	2004	567	85	482	1 413	453	961
Lehrgang an privaten Instituten	2002	31	4	27	71	24	47
	2003	42	4	38	88	30	58
	2004	65	7	58	127	42	86
Fernlehrgang an öffentlichen Instituten	2002	6	-	6	8	3	5
	2003	7	-	7	13	4	8
	2004	4	-	4	11	4	7
Fernlehrgang an privaten Instituten	2002	10	-	10	16	6	10
	2003	27	-	27	45	15	29
	2004	41	-	41	61	20	41
Auslandsfall (§ 5 Abs. 2)	2002	-	-	-	-	-	-
	2003	-	-	-	-	-	-
	2004	-	-	-	-	-	-
Nach Fortbildungszielen							
Berufsbildungsgesetz	2002	290	91	199	874	278	596
	2003	391	103	288	982	323	659
	2004	472	122	350	1 136	363	773
Handwerksordnung	2002	938	246	692	2 747	893	1 853
	2003	1 336	301	1 035	3 765	1 244	2 521
	2004	1 359	277	1 082	3 409	1 093	2 316
Vergleichbares Bundesrecht	2002	15	10	5	78	23	55
	2003	31	23	8	109	35	74
	2004	52	27	25	202	64	138
Vergleichbares Landesrecht	2002	43	18	25	129	41	88
	2003	63	17	46	172	57	114
	2004	74	32	42	212	69	143
Ergänzungsschulen	2002	-	-	-	-	-	-
	2003	4	4	-	26	9	17
	2004	5	4	1	41	14	27
Gesundheits- und Pflegeberufe	2002	7	-	7	21	7	13
	2003	10	-	10	25	8	16
	2004	10	1	9	23	7	16
Verordnung nach § 2 Abs. 1a	2002	-	-	-	-	-	-
	2003	-	-	-	-	-	-
	2004	1	-	1	2	1	1

2 Geförderte und finanzieller Aufwand (Bewilligung) 2002, 2003 und 2004 nach Ländern, Fortbildungsstätten und Fortbildungszielen

Fortbildungsstätte ----- Fortbildungsziel	Berichts- jahr	Geförderte			Finanzieller Aufwand		
		insgesamt	Vollzeit	Teilzeit	zusammen	Zuschuss	Darlehen
		Anzahl			1 000 EUR		
Niedersachsen							
Insgesamt	2002	6 581	3 220	3 361	26 369	8 506	17 862
	2003	10 320	3 936	6 384	39 008	13 009	26 000
	2004	10 121	4 273	5 848	31 491	10 182	21 309
Nach Fortbildungsstätten							
Öffentliche Schulen	2002	1 159	932	227	5 010	1 639	3 370
	2003	1 638	1 312	326	6 943	2 295	4 648
	2004	1 785	1 543	242	7 284	2 369	4 915
Private Schulen	2002	1 396	654	742	5 696	1 848	3 848
	2003	1 439	675	764	5 776	1 929	3 846
	2004	1 544	721	823	5 093	1 651	3 441
Lehrgang an öffentlichen Instituten	2002	2 460	1 210	1 250	9 654	3 095	6 559
	2003	3 107	1 149	1 958	11 875	3 907	7 968
	2004	2 811	1 100	1 711	9 010	2 874	6 137
Lehrgang an privaten Instituten	2002	1 403	421	982	5 371	1 714	3 656
	2003	3 786	793	2 993	13 373	4 528	8 845
	2004	3 623	904	2 719	9 572	3 111	6 461
Fernlehrgang an öffentlichen Instituten	2002	7	2	5	34	12	22
	2003	38	3	35	93	31	62
	2004	46	2	44	84	28	56
Fernlehrgang an privaten Instituten	2002	155	1	154	603	197	405
	2003	310	3	307	944	317	627
	2004	309	2	307	436	144	292
Auslandsfall (§ 5 Abs. 2)	2002	1	-	1	2	1	1
	2003	2	1	1	5	1	3
	2004	3	1	2	12	4	8
Nach Fortbildungszielen							
Berufsbildungsgesetz	2002	2 533	1 017	1 516	9 233	2 946	6 287
	2003	4 159	1 296	2 863	14 017	4 725	9 292
	2004	4 014	1 300	2 714	10 512	3 450	7 062
Handwerksordnung	2002	2 680	1 599	1 081	12 066	3 916	8 150
	2003	3 422	1 747	1 675	15 098	4 952	10 146
	2004	3 538	1 852	1 686	13 454	4 252	9 202
Vergleichbares Bundesrecht	2002	78	26	52	301	99	202
	2003	193	47	146	631	216	415
	2004	278	82	196	721	238	483
Vergleichbares Landesrecht	2002	1 269	570	699	4 687	1 520	3 167
	2003	2 365	809	1 556	8 674	2 916	5 758
	2004	1 720	840	880	5 459	1 805	3 655
Ergänzungsschulen	2002	6	3	3	15	4	11
	2003	28	14	14	116	40	76
	2004	126	84	42	347	111	237
Gesundheits- und Pflegeberufe	2002	11	4	7	44	14	30
	2003	79	13	66	268	91	177
	2004	185	39	146	539	177	362
Verordnung nach § 2 Abs. 1a	2002	4	1	3	22	8	15
	2003	74	10	64	203	68	135
	2004	260	76	184	459	149	310

2 Geförderte und finanzieller Aufwand (Bewilligung) 2002, 2003 und 2004 nach Ländern, Fortbildungsstätten und Fortbildungszielen

Fortbildungsstätte ----- Fortbildungsziel	Berichts- jahr	Geförderte			Finanzieller Aufwand		
		insgesamt	Vollzeit	Teilzeit	zusammen	Zuschuss	Darlehen
		Anzahl			1 000 EUR		

Nordrhein-Westfalen

Insgesamt	2002	13 814	7 405	6 409	67 949	22 172	45 776
	2003	17 952	8 092	9 860	73 969	24 368	49 600
	2004	19 083	8 264	10 819	68 218	21 876	46 342

Nach Fortbildungsstätten

Öffentliche Schulen	2002	1 364	1 288	76	6 801	2 215	4 586
	2003	2 167	1 774	393	8 588	2 849	5 738
	2004	3 585	2 634	951	15 263	4 933	10 330
Private Schulen	2002	1 475	825	650	6 958	2 326	4 631
	2003	1 458	759	699	5 628	1 900	3 728
	2004	1 449	762	687	5 377	1 756	3 621
Lehrgang an öffentlichen Instituten	2002	7 703	3 780	3 923	38 985	12 659	26 327
	2003	8 832	3 851	4 981	37 736	12 346	25 390
	2004	8 987	3 764	5 223	34 296	10 864	23 432
Lehrgang an privaten Instituten	2002	3 093	1 509	1 584	14 652	4 784	9 868
	2003	5 125	1 701	3 424	21 127	6 982	14 145
	2004	4 487	1 099	3 388	12 285	3 992	8 292
Fernlehrgang an öffentlichen Instituten	2002	8	-	8	15	5	10
	2003	29	3	26	65	20	44
	2004	34	4	30	82	25	57
Fernlehrgang an privaten Instituten	2002	171	3	168	538	184	354
	2003	341	4	337	826	271	555
	2004	541	1	540	915	305	610
Auslandsfall (§ 5 Abs. 2)	2002	-	-	-	-	-	-
	2003	-	-	-	-	-	-
	2004	-	-	-	-	-	-

Nach Fortbildungszielen

Berufsbildungsgesetz	2002	3 684	1 075	2 609	12 298	4 090	8 209
	2003	6 253	1 622	4 631	18 523	6 260	12 263
	2004	8 517	2 340	6 177	23 532	7 708	15 824
Handwerksordnung	2002	8 766	5 172	3 594	48 935	15 885	33 050
	2003	10 152	5 229	4 923	48 858	15 924	32 934
	2004	8 714	4 500	4 214	37 424	11 803	25 620
Vergleichbares Bundesrecht	2002	333	289	44	1 930	630	1 300
	2003	273	204	69	1 217	399	818
	2004	223	125	98	805	266	539
Vergleichbares Landesrecht	2002	1 012	862	150	4 707	1 542	3 164
	2003	1 253	1 031	222	5 293	1 760	3 534
	2004	1 623	1 296	327	6 434	2 091	4 342
Ergänzungsschulen	2002	1	1	-	14	5	9
	2003	1	1	-	2	1	2
	2004	-	-	-	-	-	-
Gesundheits- und Pflegeberufe	2002	18	6	12	65	20	45
	2003	20	5	15	74	25	49
	2004	6	3	3	23	7	16
Verordnung nach § 2 Abs. 1a	2002	-	-	-	-	-	-
	2003	-	-	-	-	-	-
	2004	-	-	-	-	-	-

2 Geförderte und finanzieller Aufwand (Bewilligung) 2002, 2003 und 2004 nach Ländern, Fortbildungsstätten und Fortbildungszielen

Fortbildungsstätte ----- Fortbildungsziel	Berichts- jahr	Geförderte			Finanzieller Aufwand		
		insgesamt	Vollzeit	Teilzeit	zusammen	Zuschuss	Darlehen
		Anzahl			1 000 EUR		
Rheinland-Pfalz							
Insgesamt	2002	3 421	1 437	1 984	11 197	3 629	7 568
	2003	4 957	1 747	3 210	15 254	5 041	10 214
	2004	5 551	1 894	3 657	15 847	5 141	10 706
Nach Fortbildungsstätten							
Öffentliche Schulen	2002	1 340	837	503	4 892	1 578	3 314
	2003	1 809	1 000	809	6 071	1 991	4 080
	2004	1 910	1 035	875	6 270	2 027	4 242
Private Schulen	2002	226	117	109	906	300	606
	2003	336	160	176	1 304	429	875
	2004	384	171	213	1 308	420	889
Lehrgang an öffentlichen Instituten	2002	1 404	400	1 004	4 191	1 381	2 810
	2003	1 920	474	1 446	5 557	1 846	3 711
	2004	2 196	562	1 634	5 958	1 932	4 026
Lehrgang an privaten Instituten	2002	377	81	296	1 037	319	718
	2003	751	112	639	2 048	682	1 366
	2004	879	126	753	2 005	660	1 345
Fernlehrgang an öffentlichen Instituten	2002	8	2	6	25	8	17
	2003	21	1	20	41	14	27
	2004	27	-	27	46	16	31
Fernlehrgang an privaten Instituten	2002	66	-	66	146	43	103
	2003	120	-	120	233	79	154
	2004	155	-	155	260	87	173
Auslandsfall (§ 5 Abs. 2)	2002	-	-	-	-	-	-
	2003	-	-	-	-	-	-
	2004	-	-	-	-	-	-
Nach Fortbildungszielen							
Berufsbildungsgesetz	2002	1 151	261	890	2 968	949	2 020
	2003	1 969	358	1 611	4 541	1 521	3 020
	2004	2 326	458	1 868	4 965	1 640	3 325
Handwerksordnung	2002	1 839	953	886	6 790	2 207	4 583
	2003	2 301	1 096	1 205	8 422	2 751	5 671
	2004	2 408	1 106	1 302	8 490	2 724	5 766
Vergleichbares Bundesrecht	2002	80	32	48	282	90	192
	2003	124	41	83	359	120	239
	2004	120	39	81	334	105	229
Vergleichbares Landesrecht	2002	304	187	117	1 055	354	700
	2003	453	239	214	1 640	555	1 085
	2004	538	274	264	1 701	563	1 138
Ergänzungsschulen	2002	30	2	28	65	18	47
	2003	46	6	40	106	34	72
	2004	76	8	68	142	47	95
Gesundheits- und Pflegeberufe	2002	12	-	12	28	8	20
	2003	54	4	50	149	48	101
	2004	70	7	63	183	52	130
Verordnung nach § 2 Abs. 1a	2002	5	2	3	10	3	7
	2003	10	3	7	38	13	25
	2004	13	2	11	32	10	21

2 Geförderte und finanzieller Aufwand (Bewilligung) 2002, 2003 und 2004 nach Ländern, Fortbildungsstätten und Fortbildungszielen

Fortbildungsstätte ----- Fortbildungsziel	Berichts- jahr	Geförderte			Finanzieller Aufwand		
		insgesamt	Vollzeit	Teilzeit	zusammen	Zuschuss	Darlehen
		Anzahl			1 000 EUR		

Saarland

Insgesamt	2002	1 347	266	1 081	3 357	1 007	2 350
	2003	2 223	285	1 938	4 739	1 543	3 196
	2004	2 339	301	2 038	4 395	1 434	2 960

Nach Fortbildungsstätten

Öffentliche Schulen	2002	403	177	226	1 235	387	848
	2003	562	202	360	1 490	477	1 013
	2004	610	212	398	1 564	503	1 061
Private Schulen	2002	214	25	189	488	145	343
	2003	418	24	394	845	270	575
	2004	360	22	338	554	181	373
Lehrgang an öffentlichen Instituten	2002	250	31	219	548	163	385
	2003	388	39	349	812	275	537
	2004	420	45	375	750	246	504
Lehrgang an privaten Instituten	2002	455	32	423	1 015	291	724
	2003	821	20	801	1 526	498	1 028
	2004	906	22	884	1 464	483	980
Fernlehrgang an öffentlichen Instituten	2002	4	1	3	23	6	17
	2003	2	-	2	2	1	1
	2004	7	-	7	8	3	5
Fernlehrgang an privaten Instituten	2002	21	-	21	48	15	33
	2003	32	-	32	64	22	43
	2004	36	-	36	55	18	36
Auslandsfall (§ 5 Abs. 2)	2002	-	-	-	-	-	-
	2003	-	-	-	-	-	-
	2004	-	-	-	-	-	-

Nach Fortbildungszielen

Berufsbildungsgesetz	2002	508	100	408	1 298	388	910
	2003	800	88	712	1 788	585	1 203
	2004	806	90	716	1 509	499	1 011
Handwerksordnung	2002	351	123	228	1 060	334	726
	2003	506	149	357	1 397	458	939
	2004	551	152	399	1 335	430	905
Vergleichbares Bundesrecht	2002	69	6	63	151	42	109
	2003	203	10	193	368	120	248
	2004	245	15	230	420	137	283
Vergleichbares Landesrecht	2002	384	35	349	794	224	570
	2003	638	34	604	1 052	336	716
	2004	633	37	596	960	314	646
Ergänzungsschulen	2002	26	2	24	39	13	25
	2003	43	4	39	73	25	48
	2004	42	4	38	59	20	39
Gesundheits- und Pflegeberufe	2002	8	-	8	13	4	9
	2003	30	-	30	58	18	39
	2004	57	3	54	105	33	72
Verordnung nach § 2 Abs. 1a	2002	1	-	1	1	-	1
	2003	3	-	3	4	2	3
	2004	5	-	5	6	2	4

2 Geförderte und finanzieller Aufwand (Bewilligung) 2002, 2003 und 2004 nach Ländern, Fortbildungsstätten und Fortbildungszielen

Fortbildungsstätte Fortbildungsziel	Berichts- jahr	Geförderte			Finanzieller Aufwand		
		insgesamt	Vollzeit	Teilzeit	zusammen	Zuschuss	Darlehen
		Anzahl			1 000 EUR		

Sachsen

Insgesamt	2002	4 030	1 557	2 473	13 013	4 090	8 924
	2003	5 833	2 024	3 809	18 232	5 814	12 418
	2004	6 554	2 236	4 318	19 454	5 999	13 455

Nach Fortbildungsstätten

Öffentliche Schulen	2002	1 771	786	985	5 642	1 727	3 916
	2003	2 433	1 053	1 380	8 160	2 578	5 583
	2004	2 444	1 121	1 323	8 253	2 518	5 735
Private Schulen	2002	426	343	83	2 090	632	1 459
	2003	770	445	325	3 144	963	2 181
	2004	837	527	310	3 623	1 079	2 545
Lehrgang an öffentlichen Instituten	2002	567	279	288	2 207	698	1 509
	2003	784	321	463	2 700	840	1 859
	2004	867	364	503	2 805	839	1 966
Lehrgang an privaten Instituten	2002	1 136	149	987	2 747	920	1 827
	2003	1 639	204	1 435	3 870	1 309	2 561
	2004	2 086	224	1 862	4 232	1 382	2 850
Fernlehrgang an öffentlichen Instituten	2002	2	-	2	3	1	2
	2003	4	1	3	8	3	5
	2004	3	-	3	3	1	2
Fernlehrgang an privaten Instituten	2002	128	-	128	324	112	211
	2003	203	-	203	350	121	229
	2004	317	-	317	538	179	358
Auslandsfall (§ 5 Abs. 2)	2002	-	-	-	-	-	-
	2003	-	-	-	-	-	-
	2004	-	-	-	-	-	-

Nach Fortbildungszielen

Berufsbildungsgesetz	2002	1 207	32	1 175	2 518	812	1 706
	2003	1 964	66	1 898	3 845	1 318	2 528
	2004	2 342	76	2 266	3 937	1 304	2 633
Handwerksordnung	2002	2 025	916	1 109	7 091	2 291	4 800
	2003	2 537	1 112	1 425	9 135	2 920	6 215
	2004	2 626	1 134	1 492	9 142	2 802	6 340
Vergleichbares Bundesrecht	2002	678	603	75	3 092	880	2 212
	2003	1 135	842	293	4 919	1 463	3 455
	2004	1 292	1 020	272	5 940	1 749	4 191
Vergleichbares Landesrecht	2002	115	6	109	302	104	199
	2003	180	4	176	319	109	210
	2004	258	5	253	379	126	254
Ergänzungsschulen	2002	1	-	1	1	-	1
	2003	1	-	1	1	0	0
	2004	1	-	1	1	0	1
Gesundheits- und Pflegeberufe	2002	4	-	4	10	3	6
	2003	16	-	16	14	5	9
	2004	35	1	34	55	18	36
Verordnung nach § 2 Abs. 1a	2002	-	-	-	-	-	-
	2003	-	-	-	-	-	-
	2004	-	-	-	-	-	-

2 Geförderte und finanzieller Aufwand (Bewilligung) 2002, 2003 und 2004 nach Ländern, Fortbildungsstätten und Fortbildungszielen

Fortbildungsstätte ----- Fortbildungsziel	Berichts- jahr	Geförderte			Finanzieller Aufwand		
		insgesamt	Vollzeit	Teilzeit	zusammen	Zuschuss	Darlehen
		Anzahl			1 000 EUR		

Sachsen-Anhalt

Insgesamt	2002	1 417	618	799	4 808	1 571	3 236
	2003	2 156	812	1 344	7 432	2 443	4 989
	2004	2 421	856	1 565	8 199	2 622	5 577

Nach Fortbildungsstätten

Öffentliche Schulen	2002	639	358	281	2 423	793	1 631
	2003	886	468	418	3 372	1 110	2 262
	2004	951	489	462	3 636	1 165	2 471
Private Schulen	2002	129	72	57	501	164	336
	2003	309	131	178	1 199	385	814
	2004	351	140	211	1 419	438	982
Lehrgang an öffentlichen Instituten	2002	525	170	355	1 541	505	1 036
	2003	678	176	502	2 160	718	1 442
	2004	730	190	540	2 042	662	1 379
Lehrgang an privaten Instituten	2002	76	17	59	226	72	154
	2003	180	37	143	498	162	335
	2004	244	33	211	785	255	529
Fernlehrgang an öffentlichen Instituten	2002	21	1	20	59	20	39
	2003	26	-	26	52	17	34
	2004	41	3	38	93	30	63
Fernlehrgang an privaten Instituten	2002	27	-	27	58	17	41
	2003	77	-	77	152	51	101
	2004	104	1	103	224	72	152
Auslandsfall (§ 5 Abs. 2)	2002	-	-	-	-	-	-
	2003	-	-	-	-	-	-
	2004	-	-	-	-	-	-

Nach Fortbildungszielen

Berufsbildungsgesetz	2002	349	199	150	1 177	386	791
	2003	653	259	394	2 264	742	1 522
	2004	848	295	553	2 946	947	1 999
Handwerksordnung	2002	959	395	564	3 406	1 115	2 291
	2003	1 199	485	714	4 406	1 451	2 955
	2004	1 194	465	729	4 207	1 349	2 859
Vergleichbares Bundesrecht	2002	30	5	25	55	18	37
	2003	71	12	59	148	51	97
	2004	78	19	59	195	64	132
Vergleichbares Landesrecht	2002	53	14	39	123	38	85
	2003	112	31	81	317	101	216
	2004	117	31	86	362	111	251
Ergänzungsschulen	2002	-	-	-	-	-	-
	2003	5	-	5	12	4	8
	2004	5	2	3	18	7	12
Gesundheits- und Pflegeberufe	2002	17	3	14	35	11	24
	2003	27	6	21	86	26	60
	2004	35	10	25	121	36	86
Verordnung nach § 2 Abs. 1a	2002	9	2	7	11	4	7
	2003	89	19	70	198	67	132
	2004	144	34	110	349	109	239

2 Geförderte und finanzieller Aufwand (Bewilligung) 2002, 2003 und 2004 nach Ländern, Fortbildungsstätten und Fortbildungszielen

Fortbildungsstätte Fortbildungsziel	Berichts- jahr	Geförderte			Finanzieller Aufwand		
		insgesamt	Vollzeit	Teilzeit	zusammen	Zuschuss	Darlehen
		Anzahl			1 000 EUR		

Schleswig-Holstein

Insgesamt	2002	4 127	1 473	2 654	10 931	3 364	7 567
	2003 *)	5 025	1 449	3 576	13 739	4 486	9 253
	2004	5 225	1 427	3 798	9 774	2 364	7 410

Nach Fortbildungsstätten

Öffentliche Schulen	2002	459	458	1	1 571	516	1 055
	2003 *)	492	491	1	2 143	694	1 449
	2004	538	535	3	1 749	572	1 177
Private Schulen	2002	698	219	479	1 908	576	1 332
	2003 *)	395	161	234	1 301	436	865
	2004	236	147	89	887	264	624
Lehrgang an öffentlichen Instituten	2002	8	8	-	23	8	15
	2003 *)	7	7	-	25	7	18
	2004	4	4	-	9	3	6
Lehrgang an privaten Instituten	2002	2 797	786	2 011	7 156	2 190	4 966
	2003 *)	3 841	788	3 053	9 808	3 203	6 605
	2004	4 124	741	3 383	6 800	1 439	5 361
Fernlehrgang an öffentlichen Instituten	2002	-	-	-	-	-	-
	2003 *)	-	-	-	-	-	-
	2004	-	-	-	-	-	-
Fernlehrgang an privaten Instituten	2002	165	2	163	273	75	199
	2003 *)	288	1	287	455	145	310
	2004	323	-	323	329	86	243
Auslandsfall (§ 5 Abs. 2)	2002	-	-	-	-	-	-
	2003 *)	-	-	-	-	-	-
	2004	-	-	-	-	-	-

Nach Fortbildungszielen

Berufsbildungsgesetz	2002	1 840	205	1 635	2 941	880	2 061
	2003 *)	2 544	179	2 365	4 138	1 367	2 770
	2004	2 714	167	2 547	3 003	718	2 285
Handwerksordnung	2002	1 437	731	706	5 207	1 608	3 599
	2003 *)	1 453	669	784	5 701	1 851	3 850
	2004	1 341	597	744	3 444	649	2 795
Vergleichbares Bundesrecht	2002	8	5	3	41	15	26
	2003 *)	17	11	6	71	22	49
	2004	26	17	9	81	10	71
Vergleichbares Landesrecht	2002	797	520	277	2 567	807	1 760
	2003 *)	957	569	388	3 533	1 149	2 384
	2004	1 096	629	467	3 117	954	2 163
Ergänzungsschulen	2002	-	-	-	-	-	-
	2003 *)	1	1	-	6	2	4
	2004	1	1	-	7	2	4
Gesundheits- und Pflegeberufe	2002	45	12	33	175	54	120
	2003 *)	53	20	33	291	95	196
	2004	47	16	31	122	30	93
Verordnung nach § 2 Abs. 1a	2002	-	-	-	-	-	-
	2003 *)	-	-	-	-	-	-
	2004	-	-	-	-	-	-

*) Im Land Schleswig-Holstein ist in zwei Fällen eine Darstellung nach einzelnen Fortbildungsstätten aufgrund der Datenlage nicht möglich.

2 Geförderte und finanzieller Aufwand (Bewilligung) 2002, 2003 und 2004 nach Ländern, Fortbildungsstätten und Fortbildungszielen

Fortbildungsstätte ----- Fortbildungsziel	Berichts- jahr	Geförderte			Finanzieller Aufwand		
		insgesamt	Vollzeit	Teilzeit	zusammen	Zuschuss	Darlehen
		Anzahl			1 000 EUR		

Thüringen

Insgesamt	2002	2 098	1 032	1 066	7 989	2 572	5 418
	2003	2 498	1 134	1 364	9 151	2 944	6 207
	2004	2 814	1 188	1 626	8 740	2 743	5 997

Nach Fortbildungsstätten

Öffentliche Schulen	2002	749	552	197	3 022	954	2 068
	2003	1 083	631	452	4 062	1 299	2 763
	2004	1 300	773	527	4 454	1 407	3 048
Private Schulen	2002	23	13	10	99	33	66
	2003	16	11	5	81	28	54
	2004	17	9	8	48	16	32
Lehrgang an öffentlichen Instituten	2002	1 156	455	701	4 305	1 402	2 903
	2003	1 103	463	640	4 047	1 295	2 751
	2004	1 077	389	688	3 404	1 048	2 356
Lehrgang an privaten Instituten	2002	132	12	120	420	139	281
	2003	200	29	171	649	220	429
	2004	310	17	293	649	212	437
Fernlehrgang an öffentlichen Instituten	2002	37	-	37	138	42	96
	2003	95	-	95	310	102	208
	2004	108	-	108	181	59	121
Fernlehrgang an privaten Instituten	2002	1	-	1	4	1	3
	2003	1	-	1	1	0	1
	2004	2	-	2	4	1	2
Auslandsfall (§ 5 Abs. 2)	2002	-	-	-	-	-	-
	2003	-	-	-	-	-	-
	2004	-	-	-	-	-	-

Nach Fortbildungszielen

Berufsbildungsgesetz	2002	955	522	433	3 615	1 143	2 472
	2003	1 396	623	773	4 961	1 603	3 358
	2004	1 720	763	957	5 142	1 635	3 507
Handwerksordnung	2002	1 135	508	627	4 348	1 420	2 927
	2003	1 093	505	588	4 130	1 324	2 806
	2004	1 087	420	667	3 568	1 101	2 467
Vergleichbares Bundesrecht	2002	2	-	2	5	2	4
	2003	3	2	1	13	4	9
	2004	2	2	-	13	3	10
Vergleichbares Landesrecht	2002	3	2	1	11	3	8
	2003	2	2	-	19	4	15
	2004	3	2	1	12	3	9
Ergänzungsschulen	2002	-	-	-	-	-	-
	2003	-	-	-	-	-	-
	2004	-	-	-	-	-	-
Gesundheits- und Pflegeberufe	2002	3	-	3	11	4	7
	2003	4	2	2	28	9	18
	2004	2	1	1	5	1	4
Verordnung nach § 2 Abs. 1a	2002	-	-	-	-	-	-
	2003	-	-	-	-	-	-
	2004	-	-	-	-	-	-

3 Geförderte, Voll- und Teilzeitfälle 2004 nach Geschlecht, Ländern und Fortbildungsstätten

Land	Geförderte			Vollzeitfälle			Teilzeitfälle		
	insgesamt	darunter weiblich		insgesamt	darunter weiblich		insgesamt	darunter weiblich	
	Anzahl	Anzahl	%	Anzahl	Anzahl	%	Anzahl	Anzahl	%

Insgesamt

Baden-Württemberg	23 505	6 195	26,4	7 915	1 488	18,8	15 590	4 707	30,2
Bayern	37 948	13 258	34,9	15 230	5 106	33,5	22 718	8 152	35,9
Berlin	2 460	983	40,0	742	182	24,5	1 718	801	46,6
Brandenburg	2 267	685	30,2	670	124	18,5	1 597	561	35,1
Bremen	985	279	28,3	322	92	28,6	663	187	28,2
Hamburg	1 982	828	41,8	908	349	38,4	1 074	479	44,6
Hessen	7 790	2 489	32,0	3 667	1 058	28,9	4 123	1 431	34,7
Mecklenburg-Vorpommern	1 973	601	30,5	463	82	17,7	1 510	519	34,4
Niedersachsen	10 121	2 930	28,9	4 273	988	23,1	5 848	1 942	33,2
Nordrhein-Westfalen	19 083	4 873	25,5	8 264	1 626	19,7	10 819	3 247	30,0
Rheinland-Pfalz	5 551	1 532	27,6	1 894	390	20,6	3 657	1 142	31,2
Saarland	2 339	673	28,8	301	62	20,6	2 038	611	30,0
Sachsen	6 554	2 255	34,4	2 236	502	22,5	4 318	1 753	40,6
Sachsen-Anhalt	2 421	718	29,7	856	228	26,6	1 565	490	31,3
Schleswig-Holstein	5 225	1 980	37,9	1 427	345	24,2	3 798	1 635	43,0
Thüringen	2 814	843	30,0	1 188	321	27,0	1 626	522	32,1
Deutschland ...	133 018	41 122	30,9	50 356	12 943	25,7	82 662	28 179	34,1

Nach Fortbildungsstätten

Öffentliche Schulen

Baden-Württemberg	6 910	1 182	17,1	5 266	757	14,4	1 644	425	25,9
Bayern	8 573	3 394	39,6	6 516	2 581	39,6	2 057	813	39,5
Berlin	1 017	374	36,8	417	94	22,5	600	280	46,7
Brandenburg	906	221	24,4	395	70	17,7	511	151	29,5
Bremen	41	11	26,8	35	9	25,7	6	2	33,3
Hamburg	457	225	49,2	450	222	49,3	7	3	42,9
Hessen	3 022	935	30,9	2 369	710	30,0	653	225	34,5
Mecklenburg-Vorpommern	1 209	355	29,4	331	62	18,7	878	293	33,4
Niedersachsen	1 785	453	25,4	1 543	354	22,9	242	99	40,9
Nordrhein-Westfalen	3 585	881	24,6	2 634	582	22,1	951	299	31,4
Rheinland-Pfalz	1 910	462	24,2	1 035	199	19,2	875	263	30,1
Saarland	610	167	27,4	212	38	17,9	398	129	32,4
Sachsen	2 444	523	21,4	1 121	193	17,2	1 323	330	24,9
Sachsen-Anhalt	951	242	25,4	489	120	24,5	462	122	26,4
Schleswig-Holstein	538	180	33,5	535	179	33,5	3	1	33,3
Thüringen	1 300	492	37,8	773	255	33,0	527	237	45,0
Deutschland ...	35 258	10 097	28,6	24 121	6 425	26,6	11 137	3 672	33,0

Private Schulen

Baden-Württemberg	1 103	498	45,1	559	244	43,6	544	254	46,7
Bayern	4 915	2 443	49,7	2 730	1 431	52,4	2 185	1 012	46,3
Berlin	55	30	54,5	22	8	36,4	33	22	66,7
Brandenburg	116	60	51,7	34	19	55,9	82	41	50,0
Bremen	182	54	29,7	160	47	29,4	22	7	31,8
Hamburg	-	-	-	-	-	-	-	-	-
Hessen	410	167	40,7	233	93	39,9	177	74	41,8
Mecklenburg-Vorpommern	87	36	41,4	40	9	22,5	47	27	57,4
Niedersachsen	1 544	603	39,1	721	258	35,8	823	345	41,9
Nordrhein-Westfalen	1 449	555	38,3	762	252	33,1	687	303	44,1
Rheinland-Pfalz	384	148	38,5	171	59	34,5	213	89	41,8
Saarland	360	109	30,3	22	9	40,9	338	100	29,6
Sachsen	837	407	48,6	527	238	45,2	310	169	54,5
Sachsen-Anhalt	351	149	42,5	140	56	40,0	211	93	44,1
Schleswig-Holstein	236	39	16,5	147	30	20,4	89	9	10,1
Thüringen	17	7	41,2	9	4	44,4	8	3	37,5
Deutschland ...	12 046	5 305	44,0	6 277	2 757	43,9	5 769	2 548	44,2

3 Geförderte, Voll- und Teilzeitfälle 2004 nach Geschlecht, Ländern und Fortbildungsstätten

Land	Geförderte			Vollzeitfälle			Teilzeitfälle		
	insgesamt	darunter weiblich		insgesamt	darunter weiblich		insgesamt	darunter weiblich	
	Anzahl	Anzahl	%	Anzahl	Anzahl	%	Anzahl	Anzahl	%

Lehrgang an öffentlichen Instituten

Baden-Württemberg	7 792	2 154	27,6	1 263	243	19,2	6 529	1 911	29,3
Bayern	16 638	4 839	29,1	5 018	811	16,2	11 620	4 028	34,7
Berlin	918	341	37,1	244	55	22,5	674	286	42,4
Brandenburg	1 018	305	30,0	223	31	13,9	795	274	34,5
Bremen	298	67	22,5	62	15	24,2	236	52	22,0
Hamburg	-	-	-	-	-	-	-	-	-
Hessen	2 845	822	28,9	860	170	19,8	1 985	652	32,8
Mecklenburg-Vorpommern	567	176	31,0	85	11	12,9	482	165	34,2
Niedersachsen	2 811	538	19,1	1 100	150	13,6	1 711	388	22,7
Nordrhein-Westfalen	8 987	1 727	19,2	3 764	547	14,5	5 223	1 180	22,6
Rheinland-Pfalz	2 196	550	25,0	562	91	16,2	1 634	459	28,1
Saarland	420	86	20,5	45	8	17,8	375	78	20,8
Sachsen	867	225	26,0	364	23	6,3	503	202	40,2
Sachsen-Anhalt	730	201	27,5	190	43	22,6	540	158	29,3
Schleswig-Holstein	4	-	-	4	-	-	-	-	-
Thüringen	1 077	195	18,1	389	57	14,7	688	138	20,1
Deutschland ...	47 168	12 226	25,9	14 173	2 255	15,9	32 995	9 971	30,2

Lehrgang an privaten Instituten

Baden-Württemberg	6 643	2 154	32,4	824	243	29,5	5 819	1 911	32,8
Bayern	4 785	2 043	42,7	953	277	29,1	3 832	1 766	46,1
Berlin	395	207	52,4	59	25	42,4	336	182	54,2
Brandenburg	134	67	50,0	18	4	22,2	116	63	54,3
Bremen	425	139	32,7	64	21	32,8	361	118	32,7
Hamburg	1 461	586	40,1	456	127	27,9	1 005	459	45,7
Hessen	1 187	461	38,8	205	85	41,5	982	376	38,3
Mecklenburg-Vorpommern	65	23	35,4	7	-	-	58	23	39,7
Niedersachsen	3 623	1 231	34,0	904	224	24,8	2 719	1 007	37,0
Nordrhein-Westfalen	4 487	1 562	34,8	1 099	243	22,1	3 388	1 319	38,9
Rheinland-Pfalz	879	321	36,5	126	41	32,5	753	280	37,2
Saarland	906	299	33,0	22	7	31,8	884	292	33,0
Sachsen	2 086	1 017	48,8	224	48	21,4	1 862	969	52,0
Sachsen-Anhalt	244	87	35,7	33	8	24,2	211	79	37,4
Schleswig-Holstein	4 124	1 673	40,6	741	136	18,4	3 383	1 537	45,4
Thüringen	310	132	42,6	17	5	29,4	293	127	43,3
Deutschland ...	31 754	12 002	37,8	5 752	1 494	26,0	26 002	10 508	40,4

Fernlehrgang an öffentlichen Instituten

Baden-Württemberg	151	31	20,5	-	-	-	151	31	20,5
Bayern	339	62	18,3	2	-	-	337	62	18,4
Berlin	24	11	45,8	-	-	-	24	11	45,8
Brandenburg	22	8	36,4	-	-	-	22	8	36,4
Bremen	2	-	-	-	-	-	2	-	-
Hamburg	1	-	-	1	-	-	-	-	-
Hessen	60	21	35,0	-	-	-	60	21	35,0
Mecklenburg-Vorpommern	4	-	-	-	-	-	4	-	-
Niedersachsen	46	17	37,0	2	1	50,0	44	16	36,4
Nordrhein-Westfalen	34	6	17,6	4	1	25,0	30	5	16,7
Rheinland-Pfalz	27	6	22,2	-	-	-	27	6	22,2
Saarland	7	4	57	-	-	-	7	4	57
Sachsen	3	1	33,3	-	-	-	3	1	33,3
Sachsen-Anhalt	41	11	26,8	3	-	-	38	11	28,9
Schleswig-Holstein	-	-	-	-	-	-	-	-	-
Thüringen	108	17	15,7	-	-	-	108	17	15,7
Deutschland ...	869	195	22,4	12	2	16,7	857	193	22,5

3 Geförderte, Voll- und Teilzeitfälle 2004 nach Geschlecht, Ländern und Fortbildungsstätten

Land	Geförderte			Vollzeitfälle			Teilzeitfälle		
	insgesamt	darunter weiblich		insgesamt	darunter weiblich		insgesamt	darunter weiblich	
	Anzahl	Anzahl	%	Anzahl	Anzahl	%	Anzahl	Anzahl	%

Fernlehrgang an privaten Instituten

Baden-Württemberg	906	176	19,4	3	1	33,3	903	175	19,4
Bayern	2 662	469	17,6	10	5	50,0	2 652	464	17,5
Berlin	51	20	39,2	-	-	-	51	20	39,2
Brandenburg	71	24	33,8	-	-	-	71	24	33,8
Bremen	37	8	21,6	1	-	-	36	8	22,2
Hamburg	63	17	27,0	1	-	-	62	17	27,4
Hessen	266	83	31,2	-	-	-	266	83	31,2
Mecklenburg-Vorpommern	41	11	26,8	-	-	-	41	11	26,8
Niedersachsen	309	87	28,2	2	1	50,0	307	86	28,0
Nordrhein-Westfalen	541	142	26,2	1	1	100	540	141	26,1
Rheinland-Pfalz	155	44	28,4	-	-	-	155	44	28,4
Saarland	36	8	22,2	-	-	-	36	8	22,2
Sachsen	317	82	25,9	-	-	-	317	82	25,9
Sachsen-Anhalt	104	28	26,9	1	1	100,0	103	27	26,2
Schleswig-Holstein	323	88	27,2	-	-	-	323	88	27,2
Thüringen	2	-	-	-	-	-	2	-	-
Deutschland ...	5 884	1 287	21,9	19	9	47,4	5 865	1 278	21,8

Auslandsfall (§ 5 Abs. 2)

Baden-Württemberg	-	-	-	-	-	-	-	-	-
Bayern	36	8	22,2	1	1	100	35	7	20,0
Berlin	-	-	-	-	-	-	-	-	-
Brandenburg	-	-	-	-	-	-	-	-	-
Bremen	-	-	-	-	-	-	-	-	-
Hamburg	-	-	-	-	-	-	-	-	-
Hessen	-	-	-	-	-	-	-	-	-
Mecklenburg-Vorpommern	-	-	-	-	-	-	-	-	-
Niedersachsen	3	1	33,3	1	-	-	2	1	50
Nordrhein-Westfalen	-	-	-	-	-	-	-	-	-
Rheinland-Pfalz	-	-	-	-	-	-	-	-	-
Saarland	-	-	-	-	-	-	-	-	-
Sachsen	-	-	-	-	-	-	-	-	-
Sachsen-Anhalt	-	-	-	-	-	-	-	-	-
Schleswig-Holstein	-	-	-	-	-	-	-	-	-
Thüringen	-	-	-	-	-	-	-	-	-
Deutschland ...	39	9	23,1	2	1	50,0	37	8	21,6

4 Geförderte 2004 nach Ländern, Gesamteinkommen und Geschlecht

Vollzeitfälle

Anzahl

Land	Insgesamt	Darunter mit Einkommen von ... bis unter ... EUR im Jahr											Ohne Einkommen
		unter 5 000	5 000 - 10 000	10 000 - 15 000	15 000 - 20 000	20 000 - 25 000	25 000 - 30 000	30 000 - 35 000	35 000 - 40 000	40 000 - 45 000	45 000 - 50 000	50 000 und mehr	

Insgesamt

Baden-Württemberg	7 915	1 126	102	81	83	86	72	45	18	13	6	5	6 278
Bayern	15 230	1 543	77	102	132	121	99	52	26	10	11	13	13 044
Berlin	742	57	8	14	10	9	8	1	2	3	1	1	628
Brandenburg	670	81	10	12	11	17	5	1	2	-	-	1	530
Bremen	322	21	5	-	7	1	2	1	1	-	1	-	283
Hamburg	908	52	6	5	6	6	7	10	3	3	1	-	809
Hessen	3 667	468	36	43	36	49	33	28	12	8	3	7	2 944
Mecklenburg-Vorpommern	463	42	7	12	10	4	3	2	1	-	-	-	382
Niedersachsen	4 273	285	20	28	34	28	37	20	5	5	2	3	3 806
Nordrhein-Westfalen	8 264	643	94	82	97	111	76	47	23	9	5	12	7 065
Rheinland-Pfalz	1 894	235	24	22	22	16	15	7	4	4	-	1	1 544
Saarland	301	34	6	3	2	3	4	3	2	2	-	-	242
Sachsen	2 236	284	53	54	42	39	20	8	5	2	3	3	1 723
Sachsen-Anhalt	856	80	18	25	14	14	8	5	3	-	-	-	689
Schleswig-Holstein	1 427	29	-	11	24	4	2	-	-	1	-	1	1 355
Thüringen	1 188	100	10	20	14	11	13	2	1	-	-	2	1 015
Deutschland ...	50 356	5 080	476	514	544	519	404	232	108	60	33	49	42 337

Männlich

Baden-Württemberg	6 427	927	94	70	75	65	57	26	9	5	-	2	5 097
Bayern	10 124	1 137	62	83	103	86	57	26	7	6	4	2	8 551
Berlin	560	38	7	13	9	5	7	1	1	2	-	1	476
Brandenburg	546	71	9	12	9	11	3	1	1	-	-	-	429
Bremen	230	18	3	-	6	-	2	-	1	-	1	-	199
Hamburg	559	27	4	3	4	6	2	5	1	2	1	-	504
Hessen	2 609	337	30	34	30	33	16	16	4	3	2	1	2 103
Mecklenburg-Vorpommern	381	36	7	9	7	4	2	1	-	-	-	-	315
Niedersachsen	3 285	204	16	24	29	18	18	11	2	2	2	1	2 958
Nordrhein-Westfalen	6 638	485	82	66	81	85	57	32	11	5	-	5	5 729
Rheinland-Pfalz	1 504	184	21	21	21	10	8	2	3	2	-	-	1 232
Saarland	239	28	6	2	-	1	2	2	-	1	-	-	197
Sachsen	1 734	231	44	39	30	25	14	7	2	1	2	1	1 338
Sachsen-Anhalt	628	62	13	21	7	10	6	5	2	-	-	-	502
Schleswig-Holstein	1 082	17	-	9	16	2	-	-	-	-	-	-	1 038
Thüringen	867	72	10	16	9	10	8	2	1	-	-	-	739
Deutschland ...	37 413	3 874	408	422	436	371	259	137	45	29	12	13	31 407

Weiblich

Baden-Württemberg	1 488	199	8	11	8	21	15	19	9	8	6	3	1 181
Bayern	5 106	406	15	19	29	35	42	26	19	4	7	11	4 493
Berlin	182	19	1	1	1	4	1	-	1	1	1	-	152
Brandenburg	124	10	1	-	2	6	2	-	1	-	-	1	101
Bremen	92	3	2	-	1	1	-	1	-	-	-	-	84
Hamburg	349	25	2	2	2	-	5	5	2	1	-	-	305
Hessen	1 058	131	6	9	6	16	17	12	8	5	1	6	841
Mecklenburg-Vorpommern	82	6	-	3	3	-	1	1	1	-	-	-	67
Niedersachsen	988	81	4	4	5	10	19	9	3	3	-	2	848
Nordrhein-Westfalen	1 626	158	12	16	16	26	19	15	12	4	5	7	1 336
Rheinland-Pfalz	390	51	3	1	1	6	7	5	1	2	-	1	312
Saarland	62	6	-	1	2	2	2	1	2	1	-	-	45
Sachsen	502	53	9	15	12	14	6	1	3	1	1	2	385
Sachsen-Anhalt	228	18	5	4	7	4	2	-	1	-	-	-	187
Schleswig-Holstein	345	12	-	2	8	2	2	-	-	1	-	1	317
Thüringen	321	28	-	4	5	1	5	-	-	-	-	2	276
Deutschland ...	12 943	1 206	68	92	108	148	145	95	63	31	21	36	10 930

5 Geförderte und durchschnittlicher monatlicher Förderungsbetrag (Bewilligung) 2004 nach Ländern und Fortbildungsstätten

Land	Geförderte durchschnittlicher Monatsbestand			Durchschnittlicher Förderungsbetrag pro Person			
	Zuschuss zum Unterhalt	Kinderbetreuungs- zuschuss	Unterhalt Darlehen	insgesamt	Zuschuss zum Unterhalt	Kinderbetreuungs- zuschuss	Unterhalt Darlehen
	Anzahl			EUR pro Monat			
I n s g e s a m t							
Baden-Württemberg	3 877	11	3 915	715	190	124	401
Bayern	6 943	89	7 022	698	182	135	382
Berlin	351	10	352	738	205	65	468
Brandenburg	283	9	286	723	197	62	465
Bremen	171	2	172	784	214	155	415
Hamburg	492	11	497	671	205	56	411
Hessen	1 802	16	1 826	706	189	114	403
Mecklenburg-Vorpommern	225	2	229	792	197	149	446
Niedersachsen	1 937	12	1 960	730	196	118	416
Nordrhein-Westfalen	3 925	36	3 965	730	194	117	420
Rheinland-Pfalz	886	2	893	744	189	146	408
Saarland	146	2	149	696	188	109	399
Sachsen	1 006	25	1 020	756	192	93	471
Sachsen-Anhalt	413	10	416	747	191	114	441
Schleswig-Holstein	501	14	502	739	202	103	434
Thüringen	619	8	623	685	186	88	412
Deutschland ...	23 576	257	23 827	710	190	113	407
Nach Fortbildungsstätten							
Öffentliche Schulen							
Baden-Württemberg	2 866	7	2 886	683	189	100	393
Bayern	3 539	15	3 563	708	182	150	376
Berlin	219	10	219	746	205	63	478
Brandenburg	179	6	180	723	199	65	459
Bremen	24	-	24	679	214	-	465
Hamburg	296	10	299	659	202	54	404
Hessen	1 346	9	1 356	697	188	117	392
Mecklenburg-Vorpommern	161	2	164	793	198	149	447
Niedersachsen	867	5	874	708	195	112	402
Nordrhein-Westfalen	1 463	7	1 477	697	192	104	402
Rheinland-Pfalz	550	1	553	742	189	154	399
Saarland	108	1	109	653	188	75	391
Sachsen	520	6	526	758	193	106	459
Sachsen-Anhalt	243	4	243	738	189	125	424
Schleswig-Holstein	233	2	234	730	201	118	411
Thüringen	459	7	462	677	185	83	409
Deutschland ...	13 071	92	13 169	688	189	102	397
Private Schulen							
Baden-Württemberg	245	1	248	777	196	170	411
Bayern	1 498	19	1 518	662	183	112	368
Berlin	10	1	11	676	211	61	404
Brandenburg	20	1	20	768	195	27	547
Bremen	97	1	97	800	217	190	394
Hamburg	-	-	-	-	-	-	-
Hessen	104	1	106	721	194	116	412
Mecklenburg-Vorpommern	23	-	24	568	201	-	368
Niedersachsen	308	3	311	730	197	110	423
Nordrhein-Westfalen	374	7	376	727	199	109	420
Rheinland-Pfalz	78	1	79	762	194	128	440
Saarland	10	1	11	813	195	143	475
Sachsen	310	15	312	769	193	83	493
Sachsen-Anhalt	82	3	82	791	195	104	493
Schleswig-Holstein	68	-	68	625	206	-	418
Thüringen	4	-	4	583	201	-	382
Deutschland ...	3 231	53	3 266	698	191	103	404

5 Geförderte und durchschnittlicher monatlicher Förderungsbetrag (Bewilligung) 2004 nach Ländern und Fortbildungsstätten

Land	Geförderte durchschnittlicher Monatsbestand			Durchschnittlicher Förderungsbetrag pro Person			
	Zuschuss zum Unterhalt	Kinderbetreuungs- zuschuss	Unterhalt Darlehen	insgesamt	Zuschuss zum Unterhalt	Kinderbetreuungs- zuschuss	Unterhalt Darlehen
	Anzahl			EUR pro Monat			
Lehrgang an öffentlichen Instituten							
Baden-Württemberg	489	2	498	741	190	136	415
Bayern	1 587	35	1 614	713	181	128	405
Berlin	101	-	101	659	206	-	453
Brandenburg	78	2	79	719	192	81	447
Bremen	25	-	26	622	211	-	411
Hamburg	-	-	-	-	-	-	-
Hessen	284	4	291	743	192	111	440
Mecklenburg-Vorpommern	38	-	38	685	193	-	493
Niedersachsen	414	2	419	734	198	100	436
Nordrhein-Westfalen	1 606	16	1 623	752	194	126	432
Rheinland-Pfalz	212	-	214	601	187	-	414
Saarland	20	-	20	589	183	-	406
Sachsen	108	2	111	789	187	135	467
Sachsen-Anhalt	75	3	76	740	194	109	437
Schleswig-Holstein	1	-	1	580	187	-	393
Thüringen	148	1	149	727	189	117	421
Deutschland ...	5 186	66	5 259	737	189	124	424
Lehrgang an privaten Instituten							
Baden-Württemberg	275	1	282	944	191	312	442
Bayern	316	17	323	730	183	148	399
Berlin	21	1	21	812	197	150	465
Brandenburg	7	-	7	775	196	-	579
Bremen	25	1	25	800	205	142	453
Hamburg	195	1	198	716	209	85	421
Hessen	68	2	73	756	200	105	452
Mecklenburg-Vorpommern	3	-	3	665	199	-	466
Niedersachsen	346	2	354	782	196	162	424
Nordrhein-Westfalen	480	5	487	746	198	116	432
Rheinland-Pfalz	46	1	47	752	191	121	440
Saarland	9	-	10	590	193	-	398
Sachsen	68	2	71	762	191	101	470
Sachsen-Anhalt	12	-	13	629	185	-	443
Schleswig-Holstein	198	11	199	768	202	100	466
Thüringen	8	-	8	601	183	-	418
Deutschland ...	2 077	42	2 121	755	195	128	432
Fernlehrgang an öffentlichen Instituten							
Baden-Württemberg	-	-	-	-	-	-	-
Bayern	1	1	1	619	202	60	357
Berlin	-	-	-	-	-	-	-
Brandenburg	-	-	-	-	-	-	-
Bremen	-	-	-	-	-	-	-
Hamburg	1	-	1	495	160	-	335
Hessen	-	-	-	-	-	-	-
Mecklenburg-Vorpommern	-	-	-	-	-	-	-
Niedersachsen	1	-	1	553	190	-	363
Nordrhein-Westfalen	2	-	2	699	186	-	513
Rheinland-Pfalz	-	-	-	-	-	-	-
Saarland	-	-	-	-	-	-	-
Sachsen	-	-	-	-	-	-	-
Sachsen-Anhalt	1	-	1	908	172	-	736
Schleswig-Holstein	-	-	-	-	-	-	-
Thüringen	-	-	-	-	-	-	-
Deutschland ...	5	1	5	732	185	60	488

5 Geförderte und durchschnittlicher monatlicher Förderungsbetrag (Bewilligung) 2004 nach Ländern und Fortbildungsstätten

Land	Geförderte durchschnittlicher Monatsbestand			Durchschnittlicher Förderungsbetrag pro Person			
	Zuschuss zum Unterhalt	Kinderbetreuungs- zuschuss	Unterhalt Darlehen	insgesamt	Zuschuss zum Unterhalt	Kinderbetreuungs- zuschuss	Unterhalt Darlehen
	Anzahl			EUR pro Monat			

Fernlehrgang an privaten Instituten

Baden-Württemberg	2	-	2	679	230	-	449
Bayern	2	4	2	741	181	203	357
Berlin	-	-	-	-	-	-	-
Brandenburg	-	-	-	-	-	-	-
Bremen	1	-	1	829	216	-	613
Hamburg	1	-	1	1 302	198	-	1 104
Hessen	-	-	-	-	-	-	-
Mecklenburg-Vorpommern	-	-	-	-	-	-	-
Niedersachsen	1	-	1	614	224	-	390
Nordrhein-Westfalen	-	1	-	121	-	121	-
Rheinland-Pfalz	-	-	-	-	-	-	-
Saarland	-	-	-	-	-	-	-
Sachsen	-	-	-	-	-	-	-
Sachsen-Anhalt	1	-	1	730	85	-	645
Schleswig-Holstein	-	1	-	121	-	121	-
Thüringen	-	-	-	-	-	-	-
Deutschland ...	5	5	5	819	197	182	440

Auslandsfall (§ 5 Abs. 2)

Baden-Württemberg	-	-	-	-	-	-	-
Bayern	1	-	1	529	187	-	342
Berlin	-	-	-	-	-	-	-
Brandenburg	-	-	-	-	-	-	-
Bremen	-	-	-	-	-	-	-
Hamburg	-	-	-	-	-	-	-
Hessen	-	-	-	-	-	-	-
Mecklenburg-Vorpommern	-	-	-	-	-	-	-
Niedersachsen	1	-	1	793	230	-	563
Nordrhein-Westfalen	-	-	-	-	-	-	-
Rheinland-Pfalz	-	-	-	-	-	-	-
Saarland	-	-	-	-	-	-	-
Sachsen	-	-	-	-	-	-	-
Sachsen-Anhalt	-	-	-	-	-	-	-
Schleswig-Holstein	-	-	-	-	-	-	-
Thüringen	-	-	-	-	-	-	-
Deutschland ...	1	-	1	639	205	-	434

**5a Geförderte und durchschnittlicher monatlicher Förderungsbetrag 2004, darunter in Anspruch genommene Darlehen,
nach Ländern und Fortbildungsstätten**

Land	Geförderte durchschnittlicher Monatsbestand			Durchschnittlicher Förderungsbetrag pro Person			
	Zuschuss zum Unterhalt	Kinderbetreuungs- zuschuss	Unterhalt Darlehen	insgesamt	Zuschuss zum Unterhalt	Kinderbetreuungs- zuschuss	Unterhalt Darlehen
	Anzahl			EUR pro Monat			
I n s g e s a m t							
Baden-Württemberg	3 877	11	3 062	724	190	124	410
Bayern	6 943	89	5 226	713	182	135	396
Berlin	351	10	292	739	205	65	469
Brandenburg	283	9	217	738	197	62	479
Bremen	171	2	150	786	214	155	417
Hamburg	492	11	373	679	205	56	418
Hessen	1 802	16	1 352	717	189	114	414
Mecklenburg-Vorpommern	225	2	177	815	197	149	469
Niedersachsen	1 937	12	1 612	737	196	118	423
Nordrhein-Westfalen	3 925	36	3 128	739	194	117	428
Rheinland-Pfalz	886	2	659	763	189	146	428
Saarland	146	2	118	700	188	109	403
Sachsen	1 006	25	787	768	192	93	483
Sachsen-Anhalt	413	10	285	769	191	114	464
Schleswig-Holstein	501	14	276	715	202	103	410
Thüringen	619	8	434	708	186	88	434
Deutschland ...	23 576	257	18 147	721	190	113	418
Nach Fortbildungsstätten							
Öffentliche Schulen							
Baden-Württemberg	2 866	7	2 245	690	189	100	401
Bayern	3 539	15	2 635	719	182	150	387
Berlin	219	10	186	750	205	63	482
Brandenburg	179	6	137	730	199	65	466
Bremen	24	-	22	682	214	-	468
Hamburg	296	10	207	669	202	54	413
Hessen	1 346	9	995	707	188	117	402
Mecklenburg-Vorpommern	161	2	123	822	198	149	475
Niedersachsen	867	5	699	717	195	112	410
Nordrhein-Westfalen	1 463	7	1 117	708	192	104	412
Rheinland-Pfalz	550	1	411	759	189	154	416
Saarland	108	1	86	658	188	75	395
Sachsen	520	6	394	764	193	106	465
Sachsen-Anhalt	243	4	166	765	189	125	451
Schleswig-Holstein	233	2	119	717	201	118	398
Thüringen	459	7	311	702	185	83	434
Deutschland ...	13 071	92	9 852	699	189	102	408
Private Schulen							
Baden-Württemberg	245	1	209	782	196	170	416
Bayern	1 498	19	1 087	677	183	112	382
Berlin	10	1	8	720	211	61	448
Brandenburg	20	1	17	773	195	27	551
Bremen	97	1	90	801	217	190	394
Hamburg	-	-	-	-	-	-	-
Hessen	104	1	87	730	194	116	420
Mecklenburg-Vorpommern	23	-	17	580	201	-	379
Niedersachsen	308	3	264	734	197	110	427
Nordrhein-Westfalen	374	7	308	726	199	109	418
Rheinland-Pfalz	78	1	57	798	194	128	476
Saarland	10	1	8	795	195	143	457
Sachsen	310	15	253	784	193	83	508
Sachsen-Anhalt	82	3	50	821	195	104	522
Schleswig-Holstein	68	-	44	587	206	-	381
Thüringen	4	-	3	565	201	-	364
Deutschland ...	3 231	53	2 502	709	191	103	415

**5a Geförderte und durchschnittlicher monatlicher Förderungsbetrag 2004, darunter in Anspruch genommene Darlehen,
nach Ländern und Fortbildungsstätten**

Land	Geförderte durchschnittlicher Monatsbestand			Durchschnittlicher Förderungsbetrag pro Person			
	Zuschuss zum Unterhalt	Kinderbetreuungs- zuschuss	Unterhalt Darlehen	insgesamt	Zuschuss zum Unterhalt	Kinderbetreuungs- zuschuss	Unterhalt Darlehen
	Anzahl			EUR pro Monat			

Lehrgang an öffentlichen Instituten

Baden-Württemberg	489	2	387	753	190	136	427
Bayern	1 587	35	1 244	733	181	128	424
Berlin	101	-	82	656	206	-	450
Brandenburg	78	2	58	750	192	81	477
Bremen	25	-	20	626	211	-	415
Hamburg	-	-	-	-	-	-	-
Hessen	284	4	215	761	192	111	458
Mecklenburg-Vorpommern	38	-	35	686	193	-	493
Niedersachsen	414	2	350	740	198	100	442
Nordrhein-Westfalen	1 606	16	1 299	761	194	126	441
Rheinland-Pfalz	212	-	154	621	187	-	434
Saarland	20	-	16	612	183	-	429
Sachsen	108	2	81	804	187	135	482
Sachsen-Anhalt	75	3	57	755	194	109	452
Schleswig-Holstein	1	-	1	631	187	-	444
Thüringen	148	1	114	741	189	117	435
Deutschland ...	5 186	66	4 111	750	189	124	437

Lehrgang an privaten Instituten

Baden-Württemberg	275	1	219	962	191	312	459
Bayern	316	17	257	745	183	148	414
Berlin	21	1	16	771	197	150	424
Brandenburg	7	-	5	805	196	-	609
Bremen	25	1	17	824	205	142	477
Hamburg	195	1	165	718	209	85	424
Hessen	68	2	55	748	200	105	443
Mecklenburg-Vorpommern	3	-	3	671	199	-	472
Niedersachsen	346	2	298	785	196	162	427
Nordrhein-Westfalen	480	5	402	751	198	116	437
Rheinland-Pfalz	46	1	37	779	191	121	467
Saarland	9	-	8	578	193	-	385
Sachsen	68	2	58	784	191	101	492
Sachsen-Anhalt	12	-	11	622	185	-	437
Schleswig-Holstein	198	11	113	734	202	100	432
Thüringen	8	-	7	605	183	-	422
Deutschland ...	2 077	42	1 672	759	195	128	436

Fernlehrgang an öffentlichen Instituten

Baden-Württemberg	-	-	-	-	-	-	-
Bayern	1	1	1	619	202	60	357
Berlin	-	-	-	-	-	-	-
Brandenburg	-	-	-	-	-	-	-
Bremen	-	-	-	-	-	-	-
Hamburg	1	-	1	495	160	-	335
Hessen	-	-	-	-	-	-	-
Mecklenburg-Vorpommern	-	-	-	-	-	-	-
Niedersachsen	1	-	1	864	190	-	674
Nordrhein-Westfalen	2	-	2	699	186	-	513
Rheinland-Pfalz	-	-	-	-	-	-	-
Saarland	-	-	-	-	-	-	-
Sachsen	-	-	-	-	-	-	-
Sachsen-Anhalt	1	-	1	1 002	172	-	830
Schleswig-Holstein	-	-	-	-	-	-	-
Thüringen	-	-	-	-	-	-	-
Deutschland ...	5	1	4	793	185	60	548

**5a Geförderte und durchschnittlicher monatlicher Förderungsbetrag 2004, darunter in Anspruch genommene Darlehen,
nach Ländern und Fortbildungsstätten**

Land	Geförderte durchschnittlicher Monatsbestand			Durchschnittlicher Förderungsbetrag pro Person			
	Zuschuss zum Unterhalt	Kinderbetreuungs- zuschuss	Unterhalt Darlehen	insgesamt	Zuschuss zum Unterhalt	Kinderbetreuungs- zuschuss	Unterhalt Darlehen
	Anzahl			EUR pro Monat			

Fernlehrgang an privaten Instituten

Baden-Württemberg	2	-	2	679	230	-	449
Bayern	2	4	1	746	181	203	362
Berlin	-	-	-	-	-	-	-
Brandenburg	-	-	-	-	-	-	-
Bremen	1	-	-	216	216	-	-
Hamburg	1	-	1	1 302	198	-	1 104
Hessen	-	-	-	-	-	-	-
Mecklenburg-Vorpommern	-	-	-	-	-	-	-
Niedersachsen	1	-	1	614	224	-	390
Nordrhein-Westfalen	-	1	-	121	-	121	-
Rheinland-Pfalz	-	-	-	-	-	-	-
Saarland	-	-	-	-	-	-	-
Sachsen	-	-	-	-	-	-	-
Sachsen-Anhalt	1	-	1	730	85	-	645
Schleswig-Holstein	-	1	-	121	-	121	-
Thüringen	-	-	-	-	-	-	-
Deutschland ...	5	5	5	825	197	182	446

Auslandsfall (§ 5 Abs. 2)

Baden-Württemberg	-	-	-	-	-	-	-
Bayern	1	-	1	529	187	-	342
Berlin	-	-	-	-	-	-	-
Brandenburg	-	-	-	-	-	-	-
Bremen	-	-	-	-	-	-	-
Hamburg	-	-	-	-	-	-	-
Hessen	-	-	-	-	-	-	-
Mecklenburg-Vorpommern	-	-	-	-	-	-	-
Niedersachsen	1	-	1	793	230	-	563
Nordrhein-Westfalen	-	-	-	-	-	-	-
Rheinland-Pfalz	-	-	-	-	-	-	-
Saarland	-	-	-	-	-	-	-
Sachsen	-	-	-	-	-	-	-
Sachsen-Anhalt	-	-	-	-	-	-	-
Schleswig-Holstein	-	-	-	-	-	-	-
Thüringen	-	-	-	-	-	-	-
Deutschland ...	1	-	1	639	205	-	434

6 Geförderte 2004 nach Fortbildungsstätten, Altersgruppen, Voll-, Teilzeitfällen und Geschlecht
Anzahl

Fortbildungsstätte	Insgesamt	Davon im Alter von ... bis unter ... Jahren					
		unter 20	20 - 25	25 - 30	30 - 35	35 - 40	40 und mehr

I n s g e s a m t

Zusammen

Öffentliche Schulen	35 258	704	12 783	11 570	5 108	3 018	2 075
Private Schulen	12 046	441	3 925	3 895	1 700	1 133	952
Lehrgang an öffentlichen Instituten	47 168	248	11 892	16 183	8 907	5 929	4 009
Lehrgang an privaten Instituten	31 754	113	7 008	10 831	5 920	4 379	3 503
Fernlehrgang an öffentlichen Instituten ...	869	2	209	296	186	108	68
Fernlehrgang an privaten Instituten	5 884	33	1 411	1 895	1 268	768	509
Auslandsfall (§ 5 Abs. 2)	39	-	14	12	7	3	3
Insgesamt ...	133 018	1 541	37 242	44 682	23 096	15 338	11 119

Männlich

Öffentliche Schulen	25 161	110	8 552	8 822	4 150	2 266	1 261
Private Schulen	6 741	36	1 901	2 463	1 199	718	424
Lehrgang an öffentlichen Instituten	34 942	126	7 963	12 405	7 301	4 584	2 563
Lehrgang an privaten Instituten	19 752	36	3 535	6 958	4 330	2 993	1 900
Fernlehrgang an öffentlichen Instituten ...	674	1	154	230	161	82	46
Fernlehrgang an privaten Instituten	4 597	26	1 074	1 491	1 044	601	361
Auslandsfall (§ 5 Abs. 2)	30	-	11	9	7	2	1
Zusammen ...	91 897	335	23 190	32 378	18 192	11 246	6 556

Weiblich

Öffentliche Schulen	10 097	594	4 231	2 748	958	752	814
Private Schulen	5 305	405	2 024	1 432	501	415	528
Lehrgang an öffentlichen Instituten	12 226	122	3 929	3 778	1 606	1 345	1 446
Lehrgang an privaten Instituten	12 002	77	3 473	3 873	1 590	1 386	1 603
Fernlehrgang an öffentlichen Instituten ...	195	1	55	66	25	26	22
Fernlehrgang an privaten Instituten	1 287	7	337	404	224	167	148
Auslandsfall (§ 5 Abs. 2)	9	-	3	3	-	1	2
Zusammen ...	41 121	1 206	14 052	12 304	4 904	4 092	4 563

6 Geförderte 2004 nach Fortbildungsstätten, Altersgruppen, Voll-, Teilzeitfällen und Geschlecht

Anzahl

Fortbildungsstätte	Insgesamt	Davon im Alter von ... bis unter ... Jahren					
		unter 20	20 - 25	25 - 30	30 - 35	35 - 40	40 und mehr

Vollzeitfälle

Zusammen

Öffentliche Schulen	24 121	666	10 437	7 905	2 950	1 385	778
Private Schulen	6 277	386	2 562	1 978	719	362	270
Lehrgang an öffentlichen Instituten	14 173	164	4 931	5 345	2 091	1 035	607
Lehrgang an privaten Instituten	5 752	43	1 621	2 214	941	557	376
Fernlehrgang an öffentlichen Instituten ...	12	-	2	6	4	-	-
Fernlehrgang an privaten Instituten	19	1	3	7	3	2	3
Auslandsfall (§ 5 Abs. 2)	2	-	-	1	-	1	-
Insgesamt ...	50 356	1 260	19 556	17 456	6 708	3 342	2 034

Männlich

Öffentliche Schulen	17 696	96	7 188	6 323	2 471	1 098	520
Private Schulen	3 520	21	1 261	1 334	520	241	143
Lehrgang an öffentlichen Instituten	11 918	82	4 002	4 629	1 835	894	476
Lehrgang an privaten Instituten	4 258	12	1 094	1 674	768	439	271
Fernlehrgang an öffentlichen Instituten ...	10	-	1	6	3	-	-
Fernlehrgang an privaten Instituten	10	-	1	4	2	2	1
Auslandsfall (§ 5 Abs. 2)	1	-	-	-	-	1	-
Zusammen ...	37 413	211	13 547	13 970	5 599	2 675	1 411

Weiblich

Öffentliche Schulen	6 425	570	3 249	1 582	479	287	258
Private Schulen	2 757	365	1 301	644	199	121	127
Lehrgang an öffentlichen Instituten	2 255	82	929	716	256	141	131
Lehrgang an privaten Instituten	1 494	31	527	540	173	118	105
Fernlehrgang an öffentlichen Instituten ...	2	-	1	-	1	-	-
Fernlehrgang an privaten Instituten	9	1	2	3	1	-	2
Auslandsfall (§ 5 Abs. 2)	1	-	-	1	-	-	-
Zusammen ...	12 943	1 049	6 009	3 486	1 109	667	623

6 Geförderte 2004 nach Fortbildungsstätten, Altersgruppen, Voll-, Teilzeitfällen und Geschlecht
Anzahl

Fortbildungsstätte	Insgesamt	Davon im Alter von ... bis unter ... Jahren					
		unter 20	20 - 25	25 - 30	30 - 35	35 - 40	40 und mehr

Teilzeitfälle

Zusammen

Öffentliche Schulen	11 137	38	2 346	3 665	2 158	1 633	1 297
Private Schulen	5 769	55	1 363	1 917	981	771	682
Lehrgang an öffentlichen Instituten	32 995	84	6 961	10 838	6 816	4 894	3 402
Lehrgang an privaten Instituten	26 002	70	5 387	8 617	4 979	3 822	3 127
Fernlehrgang an öffentlichen Instituten ...	857	2	207	290	182	108	68
Fernlehrgang an privaten Instituten	5 865	32	1 408	1 888	1 265	766	506
Auslandsfall (§ 5 Abs. 2)	37	-	14	11	7	2	3
Insgesamt ...	82 662	281	17 686	27 226	16 388	11 996	9 085

Männlich

Öffentliche Schulen	7 465	14	1 364	2 499	1 679	1 168	741
Private Schulen	3 221	15	640	1 129	679	477	281
Lehrgang an öffentlichen Instituten	23 024	44	3 961	7 776	5 466	3 690	2 087
Lehrgang an privaten Instituten	15 494	24	2 441	5 284	3 562	2 554	1 629
Fernlehrgang an öffentlichen Instituten ...	664	1	153	224	158	82	46
Fernlehrgang an privaten Instituten	4 587	26	1 073	1 487	1 042	599	360
Auslandsfall (§ 5 Abs. 2)	29	-	11	9	7	1	1
Zusammen ...	54 484	124	9 643	18 408	12 593	8 571	5 145

Weiblich

Öffentliche Schulen	3 672	24	982	1 166	479	465	556
Private Schulen	2 548	40	723	788	302	294	401
Lehrgang an öffentlichen Instituten	9 971	40	3 000	3 062	1 350	1 204	1 315
Lehrgang an privaten Instituten	10 508	46	2 946	3 333	1 417	1 268	1 498
Fernlehrgang an öffentlichen Instituten ...	193	1	54	66	24	26	22
Fernlehrgang an privaten Instituten	1 278	6	335	401	223	167	146
Auslandsfall (§ 5 Abs. 2)	8	-	3	2	-	1	2
Zusammen ...	28 178	157	8 043	8 818	3 795	3 425	3 940

7 Geförderte 2004 nach Fortbildungsstätten, Staatsangehörigkeit, Voll-, Teilzeitfällen und Geschlecht
Anzahl

Fortbildungsstätte	Insgesamt	Davon			
		Deutsche	Ausländer	Ausländer aus	
				EU-Ländern	Nicht-EU-Ländern

I n s g e s a m t

Insgesamt

Öffentliche Schulen	35 258	33 322	1 936	428	1 508
Private Schulen	12 046	11 203	843	137	706
Lehrgang an öffentlichen Instituten	47 168	44 329	2 839	740	2 099
Lehrgang an privaten Instituten	31 754	29 266	2 488	577	1 911
Fernlehrgang an öffentlichen Instituten	869	838	31	9	22
Fernlehrgang an privaten Instituten	5 884	5 631	253	56	197
Auslandsfall (§ 5 Abs. 2)	39	36	3	3	-
Insgesamt ...	133 018	124 625	8 393	1 950	6 443

Männlich

Öffentliche Schulen	25 161	23 685	1 476	318	1 158
Private Schulen	6 741	6 215	526	89	437
Lehrgang an öffentlichen Instituten	34 942	32 688	2 254	571	1 683
Lehrgang an privaten Instituten	19 752	18 016	1 736	402	1 334
Fernlehrgang an öffentlichen Instituten	674	653	21	7	14
Fernlehrgang an privaten Instituten	4 597	4 399	198	45	153
Auslandsfall (§ 5 Abs. 2)	30	28	2	2	-
Zusammen ...	91 897	85 684	6 213	1 434	4 779

Weiblich

Öffentliche Schulen	10 097	9 637	460	110	350
Private Schulen	5 305	4 988	317	48	269
Lehrgang an öffentlichen Instituten	12 226	11 641	585	169	416
Lehrgang an privaten Instituten	12 002	11 250	752	175	577
Fernlehrgang an öffentlichen Instituten	195	185	10	2	8
Fernlehrgang an privaten Instituten	1 287	1 232	55	11	44
Auslandsfall (§ 5 Abs. 2)	9	8	1	1	-
Zusammen ...	41 121	38 941	2 180	516	1 664

7 Geförderte 2004 nach Fortbildungsstätten, Staatsangehörigkeit, Voll-, Teilzeitfällen und Geschlecht
Anzahl

Fortbildungsstätte	Insgesamt	Davon			
		Deutsche	Ausländer	Ausländer aus	
				EU-Ländern	Nicht-EU-Ländern

Vollzeitfälle

Zusammen

Öffentliche Schulen	24 121	22 866	1 255	241	1 014
Private Schulen	6 277	5 934	343	61	282
Lehrgang an öffentlichen Instituten	14 173	13 375	798	166	632
Lehrgang an privaten Instituten	5 752	5 238	514	100	414
Fernlehrgang an öffentlichen Instituten	12	11	1	-	1
Fernlehrgang an privaten Instituten	19	19	-	-	-
Auslandsfall (§ 5 Abs. 2)	2	2	-	-	-
Insgesamt ...	50 356	47 445	2 911	568	2 343

Männlich

Öffentliche Schulen	17 696	16 723	973	185	788
Private Schulen	3 520	3 312	208	37	171
Lehrgang an öffentlichen Instituten	11 918	11 257	661	128	533
Lehrgang an privaten Instituten	4 258	3 892	366	65	301
Fernlehrgang an öffentlichen Instituten	10	10	-	-	-
Fernlehrgang an privaten Instituten	10	10	-	-	-
Auslandsfall (§ 5 Abs. 2)	1	1	-	-	-
Zusammen ...	37 413	35 205	2 208	415	1 793

Weiblich

Öffentliche Schulen	6 425	6 143	282	56	226
Private Schulen	2 757	2 622	135	24	111
Lehrgang an öffentlichen Instituten	2 255	2 118	137	38	99
Lehrgang an privaten Instituten	1 494	1 346	148	35	113
Fernlehrgang an öffentlichen Instituten	2	1	1	-	1
Fernlehrgang an privaten Instituten	9	9	-	-	-
Auslandsfall (§ 5 Abs. 2)	1	1	-	-	-
Zusammen ...	12 943	12 240	703	153	550

7 Geförderte 2004 nach Fortbildungsstätten, Staatsangehörigkeit, Voll-, Teilzeitfällen und Geschlecht
Anzahl

Fortbildungsstätte	Insgesamt	Davon			
		Deutsche	Ausländer	Ausländer aus	
				EU-Ländern	Nicht-EU-Ländern

Teilzeitfälle

Zusammen

Öffentliche Schulen	11 137	10 456	681	187	494
Private Schulen	5 769	5 269	500	76	424
Lehrgang an öffentlichen Instituten	32 995	30 954	2 041	574	1 467
Lehrgang an privaten Instituten	26 002	24 028	1 974	477	1 497
Fernlehrgang an öffentlichen Instituten	857	827	30	9	21
Fernlehrgang an privaten Instituten	5 865	5 612	253	56	197
Auslandsfall (§ 5 Abs. 2)	37	34	3	3	-
Insgesamt ...	82 662	77 180	5 482	1 382	4 100

Männlich

Öffentliche Schulen	7 465	6 962	503	133	370
Private Schulen	3 221	2 903	318	52	266
Lehrgang an öffentlichen Instituten	23 024	21 431	1 593	443	1 150
Lehrgang an privaten Instituten	15 494	14 124	1 370	337	1 033
Fernlehrgang an öffentlichen Instituten	664	643	21	7	14
Fernlehrgang an privaten Instituten	4 587	4 389	198	45	153
Auslandsfall (§ 5 Abs. 2)	29	27	2	2	-
Zusammen ...	54 484	50 479	4 005	1 019	2 986

Weiblich

Öffentliche Schulen	3 672	3 494	178	54	124
Private Schulen	2 548	2 366	182	24	158
Lehrgang an öffentlichen Instituten	9 971	9 523	448	131	317
Lehrgang an privaten Instituten	10 508	9 904	604	140	464
Fernlehrgang an öffentlichen Instituten	193	184	9	2	7
Fernlehrgang an privaten Instituten	1 278	1 223	55	11	44
Auslandsfall (§ 5 Abs. 2)	8	7	1	1	-
Zusammen ...	28 178	26 701	1 477	363	1 114

**8 Geförderte 2004 nach Fortbildungsstätten, Art eines bereits erworbenen
berufsqualifizierenden Ausbildungsabschlusses,
Voll-, Teilzeitfällen und Geschlecht**

Anzahl

Fortbildungsstätte	Insgesamt	§ 25 Berufs- bildungs- gesetz	§ 25 Hand- werks-ordnung	Sonstiges Bundesrecht	Sonstiges Landesrecht	Sonstiger Nachweis
--------------------	-----------	-------------------------------------	-----------------------------	--------------------------	--------------------------	-----------------------

I n s g e s a m t

Zusammen

Öffentliche Schulen	35 258	18 421	13 420	539	2 194	684
Private Schulen	12 046	6 598	2 845	819	1 411	373
Lehrgang an öffentlichen Instituten	47 168	20 489	24 222	787	669	1 001
Lehrgang an privaten Instituten	31 754	20 530	7 943	651	1 640	990
Fernlehrgang an öffentlichen Instituten	869	574	233	15	26	21
Fernlehrgang an privaten Instituten	5 884	3 762	1 097	324	583	118
Auslandsfall (§ 5 Abs. 2)	39	23	9	2	1	4
Insgesamt ...	133 018	70 397	49 769	3 137	6 524	3 191

Männlich

Öffentliche Schulen	25 161	12 368	11 400	290	777	326
Private Schulen	6 741	3 654	2 131	405	391	160
Lehrgang an öffentlichen Instituten	34 942	13 092	20 409	482	323	636
Lehrgang an privaten Instituten	19 752	11 649	6 500	346	688	569
Fernlehrgang an öffentlichen Instituten	674	420	211	12	18	13
Fernlehrgang an privaten Instituten	4 597	2 763	999	275	494	66
Auslandsfall (§ 5 Abs. 2)	30	19	6	2	1	2
Zusammen ...	91 897	43 965	41 656	1 812	2 692	1 772

Weiblich

Öffentliche Schulen	10 097	6 053	2 020	249	1 417	358
Private Schulen	5 305	2 944	714	414	1 020	213
Lehrgang an öffentlichen Instituten	12 226	7 397	3 813	305	346	365
Lehrgang an privaten Instituten	12 002	8 881	1 443	305	952	421
Fernlehrgang an öffentlichen Instituten	195	154	22	3	8	8
Fernlehrgang an privaten Instituten	1 287	999	98	49	89	52
Auslandsfall (§ 5 Abs. 2)	9	4	3	-	-	2
Zusammen ...	41 121	26 432	8 113	1 325	3 832	1 419

**8 Geförderte 2004 nach Fortbildungsstätten, Art eines bereits erworbenen
berufsqualifizierenden Ausbildungsabschlusses,
Voll-, Teilzeitfällen und Geschlecht**

Anzahl

Fortbildungsstätte	Insgesamt	§ 25 Berufs- bildungs- gesetz	§ 25 Hand- werks-ordnung	Sonstiges Bundesrecht	Sonstiges Landesrecht	Sonstiger Nachweis
--------------------	-----------	-------------------------------------	-----------------------------	--------------------------	--------------------------	-----------------------

Vollzeitfälle

Zusammen

Öffentliche Schulen	24 121	11 886	9 352	407	1 993	483
Private Schulen	6 277	2 939	1 900	284	976	178
Lehrgang an öffentlichen Instituten	14 173	2 903	10 862	121	118	169
Lehrgang an privaten Instituten	5 752	1 949	3 346	90	220	147
Fernlehrgang an öffentlichen Instituten	12	6	5	-	-	1
Fernlehrgang an privaten Instituten	19	7	4	1	7	-
Auslandsfall (§ 5 Abs. 2)	2	1	1	-	-	-
Insgesamt ...	50 356	19 691	25 470	903	3 314	978

Männlich

Öffentliche Schulen	17 696	8 467	8 058	238	703	230
Private Schulen	3 520	1 650	1 415	131	259	65
Lehrgang an öffentlichen Instituten	11 918	2 181	9 444	98	64	131
Lehrgang an privaten Instituten	4 258	1 311	2 691	62	111	83
Fernlehrgang an öffentlichen Instituten	10	5	4	-	-	1
Fernlehrgang an privaten Instituten	10	2	3	1	4	-
Auslandsfall (§ 5 Abs. 2)	1	1	-	-	-	-
Zusammen ...	37 413	13 617	21 615	530	1 141	510

Weiblich

Öffentliche Schulen	6 425	3 419	1 294	169	1 290	253
Private Schulen	2 757	1 289	485	153	717	113
Lehrgang an öffentlichen Instituten	2 255	722	1 418	23	54	38
Lehrgang an privaten Instituten	1 494	638	655	28	109	64
Fernlehrgang an öffentlichen Instituten	2	1	1	-	-	-
Fernlehrgang an privaten Instituten	9	5	1	-	3	-
Auslandsfall (§ 5 Abs. 2)	1	-	1	-	-	-
Zusammen ...	12 943	6 074	3 855	373	2 173	468

**8 Geförderte 2004 nach Fortbildungsstätten, Art eines bereits erworbenen
berufsqualifizierenden Ausbildungsabschlusses,
Voll-, Teilzeitfällen und Geschlecht**

Anzahl

Fortbildungsstätte	Insgesamt	§ 25 Berufs- bildungs- gesetz	§ 25 Hand- werks-ordnung	Sonstiges Bundesrecht	Sonstiges Landesrecht	Sonstiger Nachweis
--------------------	-----------	-------------------------------------	-----------------------------	--------------------------	--------------------------	-----------------------

Teilzeitfälle

Zusammen

Öffentliche Schulen	11 137	6 535	4 068	132	201	201
Private Schulen	5 769	3 659	945	535	435	195
Lehrgang an öffentlichen Instituten	32 995	17 586	13 360	666	551	832
Lehrgang an privaten Instituten	26 002	18 581	4 597	561	1 420	843
Fernlehrgang an öffentlichen Instituten	857	568	228	15	26	20
Fernlehrgang an privaten Instituten	5 865	3 755	1 093	323	576	118
Auslandsfall (§ 5 Abs. 2)	37	22	8	2	1	4
Insgesamt ...	82 662	50 706	24 299	2 234	3 210	2 213

Männlich

Öffentliche Schulen	7 465	3 901	3 342	52	74	96
Private Schulen	3 221	2 004	716	274	132	95
Lehrgang an öffentlichen Instituten	23 024	10 911	10 965	384	259	505
Lehrgang an privaten Instituten	15 494	10 338	3 809	284	577	486
Fernlehrgang an öffentlichen Instituten	664	415	207	12	18	12
Fernlehrgang an privaten Instituten	4 587	2 761	996	274	490	66
Auslandsfall (§ 5 Abs. 2)	29	18	6	2	1	2
Zusammen ...	54 484	30 348	20 041	1 282	1 551	1 262

Weiblich

Öffentliche Schulen	3 672	2 634	726	80	127	105
Private Schulen	2 548	1 655	229	261	303	100
Lehrgang an öffentlichen Instituten	9 971	6 675	2 395	282	292	327
Lehrgang an privaten Instituten	10 508	8 243	788	277	843	357
Fernlehrgang an öffentlichen Instituten	193	153	21	3	8	8
Fernlehrgang an privaten Instituten	1 278	994	97	49	86	52
Auslandsfall (§ 5 Abs. 2)	8	4	2	-	-	2
Zusammen ...	28 178	20 358	4 258	952	1 659	951

**9 Geförderte 2004 nach Dauer der Maßnahme, Fortbildungsstätten, Voll-, Teilzeitfällen und Geschlecht
Anzahl**

Dauer der Maßnahme von ... bis unter ... Monaten	Fortbildungsstätten							
	Insgesamt	Öffentliche Schulen	Private Schulen	Lehrgang an öffentlichen Instituten	Lehrgang an privaten Instituten	Fernlehrgang an öffentlichen Instituten	Fernlehrgang an privaten Instituten	Auslandsfall (§ 5 Abs. 2)

I n s g e s a m t

Zusammen

1 - 3	303	84	20	132	61	1	5	-
3 - 6	3 948	820	485	1 569	1 040	4	30	-
6 - 9	5 707	1 102	482	2 454	1 576	11	81	1
9 - 12	10 505	3 458	816	4 201	1 902	15	112	1
12 - 15	9 091	2 291	675	3 781	2 176	25	141	2
15 - 18	7 033	1 344	425	3 134	2 015	15	100	-
18 - 21	11 568	1 722	751	4 776	3 638	98	577	6
21 - 24	25 157	11 947	2 779	6 240	3 873	51	266	1
24 - 30	29 294	7 035	2 628	10 056	8 940	75	560	-
30 - 36	13 432	2 443	1 143	5 742	3 482	81	539	2
36 - 42	7 728	1 625	687	2 763	1 726	84	835	8
42 - 49	8 590	1 228	1 124	2 018	1 234	393	2 575	18
49 und mehr	659	159	30	301	90	16	63	-
Ohne Angabe.....	3	-	1	1	1	-	-	-
Insgesamt ...	133 018	35 258	12 046	47 168	31 754	869	5 884	39

Männlich

1 - 3	211	55	10	105	36	-	5	-
3 - 6	2 283	519	227	1 012	503	2	20	-
6 - 9	4 049	789	340	1 790	1 070	9	50	1
9 - 12	8 155	2 671	504	3 563	1 372	7	37	1
12 - 15	6 827	1 840	339	3 103	1 447	15	82	1
15 - 18	4 602	942	216	2 303	1 079	8	54	-
18 - 21	6 916	1 115	376	3 175	1 822	50	374	4
21 - 24	16 083	8 512	1 369	4 021	2 019	26	136	-
24 - 30	18 550	4 934	1 592	6 452	5 105	49	418	-
30 - 36	10 189	1 553	593	4 825	2 724	64	428	2
36 - 42	6 012	1 069	324	2 486	1 420	66	642	5
42 - 49	7 432	1 026	830	1 829	1 072	364	2 295	16
49 und mehr	586	136	21	277	82	14	56	-
Ohne Angabe.....	2	-	-	1	1	-	-	-
Zusammen ...	91 897	25 161	6 741	34 942	19 752	674	4 597	30

Weiblich

1 - 3	92	29	10	27	25	1	-	-
3 - 6	1 665	301	258	557	537	2	10	-
6 - 9	1 658	313	142	664	506	2	31	-
9 - 12	2 350	787	312	638	530	8	75	-
12 - 15	2 264	451	336	678	729	10	59	1
15 - 18	2 431	402	209	831	936	7	46	-
18 - 21	4 652	607	375	1 601	1 816	48	203	2
21 - 24	9 074	3 435	1 410	2 219	1 854	25	130	1
24 - 30	10 744	2 101	1 036	3 604	3 835	26	142	-
30 - 36	3 243	890	550	917	758	17	111	-
36 - 42	1 716	556	363	277	306	18	193	3
42 - 49	1 158	202	294	189	162	29	280	2
49 und mehr	73	23	9	24	8	2	7	-
Ohne Angabe.....	1	-	1	-	-	-	-	-
Zusammen ...	41 121	10 097	5 305	12 226	12 002	195	1 287	9

**9 Geförderte 2004 nach Dauer der Maßnahme, Fortbildungsstätten, Voll-, Teilzeitfällen und Geschlecht
Anzahl**

Dauer der Maßnahme von ... bis unter ... Monaten	Fortbildungsstätten							
	Insgesamt	Öffentliche Schulen	Private Schulen	Lehrgang an öffentlichen Instituten	Lehrgang an privaten Instituten	Fernlehrgang an öffentlichen Instituten	Fernlehrgang an privaten Instituten	Auslandsfall (§ 5 Abs. 2)
Vollzeitfälle								
Zusammen								
1 - 3	198	62	14	97	24	-	1	-
3 - 6	3 422	759	445	1 370	847	-	1	-
6 - 9	4 351	885	411	1 976	1 075	1	3	-
9 - 12	7 858	2 992	581	3 146	1 133	1	4	1
12 - 15	5 371	1 691	410	2 390	878	2	-	-
15 - 18	2 251	659	100	1 213	279	-	-	-
18 - 21	2 038	711	233	831	259	2	2	-
21 - 24	14 796	10 609	2 191	1 509	481	2	3	1
24 - 30	7 249	4 314	1 391	966	577	-	1	-
30 - 36	1 566	806	286	356	117	-	1	-
36 - 42	978	524	197	204	51	1	1	-
42 - 49	211	94	12	81	23	-	1	-
49 und mehr	65	15	5	33	8	3	1	-
Ohne Angabe	2	-	1	1	-	-	-	-
Insgesamt ...	50 356	24 121	6 277	14 173	5 752	12	19	2
Männlich								
1 - 3	150	42	6	85	16	-	1	-
3 - 6	1 976	479	204	888	404	-	1	-
6 - 9	3 264	668	297	1 491	806	-	2	-
9 - 12	6 572	2 353	396	2 827	992	1	2	1
12 - 15	4 720	1 499	221	2 252	746	2	-	-
15 - 18	1 973	532	67	1 136	238	-	-	-
18 - 21	1 565	548	107	740	168	2	-	-
21 - 24	10 352	7 727	1 111	1 164	346	2	2	-
24 - 30	5 302	3 208	931	765	397	-	1	-
30 - 36	827	352	92	299	84	-	-	-
36 - 42	494	212	75	174	32	-	1	-
42 - 49	160	64	8	67	21	-	-	-
49 und mehr	57	12	5	29	8	3	-	-
Ohne Angabe	1	-	-	1	-	-	-	-
Zusammen ...	37 413	17 696	3 520	11 918	4 258	10	10	1
Weiblich								
1 - 3	48	20	8	12	8	-	-	-
3 - 6	1 446	280	241	482	443	-	-	-
6 - 9	1 087	217	114	485	269	1	1	-
9 - 12	1 286	639	185	319	141	-	2	-
12 - 15	651	192	189	138	132	-	-	-
15 - 18	278	127	33	77	41	-	-	-
18 - 21	473	163	126	91	91	-	2	-
21 - 24	4 444	2 882	1 080	345	135	-	1	1
24 - 30	1 947	1 106	460	201	180	-	-	-
30 - 36	739	454	194	57	33	-	1	-
36 - 42	484	312	122	30	19	1	-	-
42 - 49	51	30	4	14	2	-	1	-
49 und mehr	8	3	-	4	-	-	1	-
Ohne Angabe	1	-	1	-	-	-	-	-
Zusammen ...	12 943	6 425	2 757	2 255	1 494	2	9	1

**9 Geförderte 2004 nach Dauer der Maßnahme, Fortbildungsstätten, Voll-, Teilzeitfällen und Geschlecht
Anzahl**

Dauer der Maßnahme von ... bis unter ... Monaten	Fortbildungsstätten							
	Insgesamt	Öffentliche Schulen	Private Schulen	Lehrgang an öffentlichen Instituten	Lehrgang an privaten Instituten	Fernlehrgang an öffentlichen Instituten	Fernlehrgang an privaten Instituten	Auslandsfall (§ 5 Abs. 2)
Teilzeitfälle								
Zusammen								
1 - 3	105	22	6	35	37	1	4	-
3 - 6	526	61	40	199	193	4	29	-
6 - 9	1 356	217	71	478	501	10	78	1
9 - 12	2 647	466	235	1 055	769	14	108	-
12 - 15	3 720	600	265	1 391	1 298	23	141	2
15 - 18	4 782	685	325	1 921	1 736	15	100	-
18 - 21	9 530	1 011	518	3 945	3 379	96	575	6
21 - 24	10 361	1 338	588	4 731	3 392	49	263	-
24 - 30	22 045	2 721	1 237	9 090	8 363	75	559	-
30 - 36	11 866	1 637	857	5 386	3 365	81	538	2
36 - 42	6 750	1 101	490	2 559	1 675	83	834	8
42 - 49	8 379	1 134	1 112	1 937	1 211	393	2 574	18
49 und mehr	594	144	25	268	82	13	62	-
Ohne Angabe	1	-	-	-	1	-	-	-
Insgesamt ...	82 662	11 137	5 769	32 995	26 002	857	5 865	37
Männlich								
1 - 3	61	13	4	20	20	-	4	-
3 - 6	307	40	23	124	99	2	19	-
6 - 9	785	121	43	299	264	9	48	1
9 - 12	1 583	318	108	736	380	6	35	-
12 - 15	2 107	341	118	851	701	13	82	1
15 - 18	2 629	410	149	1 167	841	8	54	-
18 - 21	5 351	567	269	2 435	1 654	48	374	4
21 - 24	5 731	785	258	2 857	1 673	24	134	-
24 - 30	13 248	1 726	661	5 687	4 708	49	417	-
30 - 36	9 362	1 201	501	4 526	2 640	64	428	2
36 - 42	5 518	857	249	2 312	1 388	66	641	5
42 - 49	7 272	962	822	1 762	1 051	364	2 295	16
49 und mehr	529	124	16	248	74	11	56	-
Ohne Angabe	1	-	-	-	1	-	-	-
Zusammen ...	54 484	7 465	3 221	23 024	15 494	664	4 587	29
Weiblich								
1 - 3	44	9	2	15	17	1	-	-
3 - 6	219	21	17	75	94	2	10	-
6 - 9	571	96	28	179	237	1	30	-
9 - 12	1 064	148	127	319	389	8	73	-
12 - 15	1 613	259	147	540	597	10	59	1
15 - 18	2 153	275	176	754	895	7	46	-
18 - 21	4 179	444	249	1 510	1 725	48	201	2
21 - 24	4 630	553	330	1 874	1 719	25	129	-
24 - 30	8 797	995	576	3 403	3 655	26	142	-
30 - 36	2 504	436	356	860	725	17	110	-
36 - 42	1 232	244	241	247	287	17	193	3
42 - 49	1 107	172	290	175	160	29	279	2
49 und mehr	65	20	9	20	8	2	6	-
Ohne Angabe	-	-	-	-	-	-	-	-
Zusammen ...	28 178	3 672	2 548	9 971	10 508	193	1 278	8

10 Geförderte 2004 nach Fortbildungsstätten, Familienstand und Geschlecht
Vollzeitfälle

Anzahl

Fortbildungsstätte	Insgesamt	Familienstand				
		ledig	verheiratet	dauernd getrennt lebend	verwitwet	geschieden

Insgesamt

Öffentliche Schulen	24 121	21 046	2 479	191	7	398
Private Schulen	6 277	5 420	636	79	5	137
Lehrgang an öffentlichen Instituten	14 173	11 492	2 233	144	11	293
Lehrgang an privaten Instituten	5 752	4 504	1 006	62	5	175
Fernlehrgang an öffentlichen Instituten	12	8	4	-	-	-
Fernlehrgang an privaten Instituten	19	12	5	2	-	-
Auslandsfall (§ 5 Abs. 2)	2	2	-	-	-	-
Insgesamt ...	50 356	42 484	6 363	478	28	1 003

Männlich

Öffentliche Schulen	17 696	15 320	2 031	111	4	230
Private Schulen	3 520	3 005	421	41	-	53
Lehrgang an öffentlichen Instituten	11 918	9 661	1 957	92	4	204
Lehrgang an privaten Instituten	4 258	3 309	807	32	2	108
Fernlehrgang an öffentlichen Instituten	10	6	4	-	-	-
Fernlehrgang an privaten Instituten	10	6	4	-	-	-
Auslandsfall (§ 5 Abs. 2)	1	1	-	-	-	-
Zusammen ...	37 413	31 308	5 224	276	10	595

Weiblich

Öffentliche Schulen	6 425	5 726	448	80	3	168
Private Schulen	2 757	2 415	215	38	5	84
Lehrgang an öffentlichen Instituten	2 255	1 831	276	52	7	89
Lehrgang an privaten Instituten	1 494	1 195	199	30	3	67
Fernlehrgang an öffentlichen Instituten	2	2	-	-	-	-
Fernlehrgang an privaten Instituten	9	6	1	2	-	-
Auslandsfall (§ 5 Abs. 2)	1	1	-	-	-	-
Zusammen ...	12 943	11 176	1 139	202	18	408