


Bildung und Kultur

Aufstiegsförderung nach dem Aufstiegsfortbildungsförderungsgesetz (AFBG)



2003

Erscheinungsfolge: jährlich
Erschienen im August 2004

Fachliche Informationen zu diesem Produkt können Sie direkt beim Statistischen Bundesamt erfragen:
Gruppe VI E, Telefon: 0611 / 75 41 52 bzw. 28 57, Fax: 0611 / 75 39 77 oder E-Mail:
bildungsstatistik@destatis.de

© Statistisches Bundesamt, Wiesbaden 2004

Für nichtgewerbliche Zwecke sind Vervielfältigung und unentgeltliche Verbreitung, auch auszugsweise, mit Quellenangabe gestattet. Die Verbreitung, auch auszugsweise, über elektronische Systeme/Datenträger bedarf der vorherigen Zustimmung. Alle übrigen Rechte vorbehalten.

Inhalt

Startseite

Erläuterungen

Grafik 1-2

Grafik 3

Karte

Gebietsstand

1 Geförderte und finanzieller Aufwand (Bewilligung) 2003 nach Ländern, Fortbildungsstätten und Fortbildungszielen

** Fortbildungsstätten*

Insgesamt, Öffentliche Schulen

Private Schulen, Lehrgang an öffentlichen Instituten

Lehrgang an privaten Instituten, Fernlehrgang an öffentlichen Instituten

Fernlehrgang an privaten Instituten, Auslandsfall

** Fortbildungsziele*

Insgesamt, Berufsbildungsgesetz

Handwerksordnung, Vergleichbares Bundesrecht

Vergleichbares Landesrecht, Ergänzungsschulen

Gesundheits- und Pflegeberufe, Verordnung nach § 2 Abs. 1a

1a Geförderte und finanzieller Aufwand (in Anspruch genommene Förderung) 2003 nach Ländern, Fortbildungsstätten und Fortbildungszielen

** Fortbildungsstätten*

Insgesamt, Öffentliche Schulen

Private Schulen, Lehrgang an öffentlichen Instituten

Lehrgang an privaten Instituten, Fernlehrgang an öffentlichen Instituten

Fernlehrgang an privaten Instituten, Auslandsfall

** Fortbildungsziele*

Insgesamt, Berufsbildungsgesetz

Handwerksordnung, Vergleichbares Bundesrecht

Vergleichbares Landesrecht, Ergänzungsschulen

Gesundheits- und Pflegeberufe, Verordnung nach § 2 Abs. 1a

2 Geförderte und finanzieller Aufwand 2001, 2002 und 2003 nach Ländern, Fortbildungsstätten und Fortbildungszielen

Deutschland

Baden-Württemberg

Bayern

Berlin

Brandenburg

Bremen

Hamburg

Hessen

Mecklenburg-Vorpommern

Niedersachsen

Nordrhein-Westfalen

Rheinland-Pfalz

Saarland

Sachsen

Sachsen-Anhalt

Schleswig-Holstein

Thüringen

3 Geförderte, Voll- und Teilzeitfälle 2003 nach Geschlecht, Ländern und Fortbildungsstätten

Insgesamt, Öffentliche Schulen, Private Schulen

Lehrgang an öffentlichen Instituten, Lehrgang an privaten Instituten, Fernlehrgang an öffentlichen Instituten

Fernlehrgang an privaten Instituten, Auslandsfall

4 Geförderte 2003 nach Ländern, Gesamteinkommen und Geschlecht

Tabelle

5 Geförderte und durchschnittlicher monatlicher Förderungsbetrag 2003

nach Ländern und Fortbildungsstätten

Insgesamt, Öffentliche Schulen, Private Schulen

Lehrgang an öffentlichen Instituten, Lehrgang an privaten Instituten, Fernlehrgang an öffentlichen Instituten

Fernlehrgang an privaten Instituten, Auslandsfall

5a Geförderte und durchschnittlicher monatlicher Förderungsbetrag 2003

nach Ländern und Fortbildungsstätten

Insgesamt, Öffentliche Schulen, Private Schulen

Lehrgang an öffentlichen Instituten, Lehrgang an privaten Instituten, Fernlehrgang an öffentlichen Instituten

Fernlehrgang an privaten Instituten, Auslandsfall

6 Geförderte 2003 nach Fortbildungsstätten, Altersgruppen, Voll- und Teilzeitfällen und Geschlecht

Insgesamt

Vollzeitfälle

Teilzeitfälle

7 Geförderte 2003 nach Fortbildungsstätten, Staatsangehörigkeit, Voll-, Teilzeitfällen und Geschlecht

Insgesamt

Vollzeitfälle

Teilzeitfälle

8 Geförderte 2003 nach Fortbildungsstätten, Art eines bereits erworbenen berufsqualifizierenden Ausbildungsabschlusses, Voll-, Teilzeitfällen und Geschlecht

Insgesamt

Vollzeitfälle

Teilzeitfälle

9 Geförderte 2003 nach Dauer der Maßnahme, Fortbildungsstätten, Voll-, Teilzeitfällen und Geschlecht

Insgesamt

Vollzeitfälle

Teilzeitfälle

10 Geförderte 2003 nach Fortbildungsstätten, Familienstand und Geschlecht

Tabelle

Hinweis: Die Seiteneinrichtung wurde optimiert für den Druck mit einem Brother HL 1250.
Das Layout wurde angepaßt an einen 17"-Monitor mit einer Auflösung von 800x600 Pixel.

Gebietsstand

Die Angaben für **Deutschland** beziehen sich auf die Bundesrepublik Deutschland nach dem Gebietsstand seit dem 3.10.1990.

Zeichenerklärung

-	=	nichts vorhanden
.	=	Zahlenwert unbekannt oder geheimzuhalten

Auf- und Abrundungen

Im allgemeinen ist ohne Rücksicht auf die Endsumme auf- bzw. abgerundet worden. Deshalb können sich bei der Summierung von Einzelangaben geringfügige Abweichungen in der Endsumme ergeben.

Auf- und Ausgliederungen

Die vollständige Aufgliederung einer Summe ist durch das Wort **davon** kenntlich gemacht. Auf das Wort **davon** ist verzichtet worden, wenn aus Aufbau und Wortlaut von Tabellenkopf und Vorspalte unmissverständlich hervorgeht, dass es sich um eine Aufgliederung

Erläuterungen zur Umstellung der Veröffentlichungen des Statistischen Bundesamtes auf den Euro

Ab dem 1. Januar 2002 verwendet das Statistische Bundesamt in seinen Veröffentlichungen grundsätzlich die Währungseinheit Euro. Sie finden in der hier vorliegenden Veröffentlichung alle Wertangaben in Euro dargestellt.

Umrechnung von DM in Euro:

Die in DM für die Zeit vor dem 1. Januar 2002 ermittelten Werte wurden einheitlich mit dem konstanten Faktor 1 Euro = 1,95583 umgerechnet.

Vorbemerkung

In der vorliegenden Veröffentlichung für 2003 werden die Ergebnisse der Statistik zum Aufstiegsfortbildungsförderungsgesetz im Rahmen der Fachserie 11 veröffentlicht. Die Ergebnisse für 1996 sind als Arbeitsunterlage publiziert worden.

Rechtsgrundlage dieser Bundesstatistik ist § 27 des Bundesgesetzes zur Förderung der beruflichen Aufstiegsfortbildung (Aufstiegsfortbildungsförderungsgesetz - AFBG) vom 23. April 1996 (BGBl. I S. 623), zuletzt geändert durch das Gesetz zur Änderung des Aufstiegsfortbildungsförderungsgesetzes vom 20.12.2001 (BGBl. I S. 4029) mit Wirkung zum 1.1.2002. Erfasst werden detaillierte Angaben zum sozialen und finanziellen Hintergrund der Geförderten und ihrer Ehegatten sowie die Höhe und Zusammensetzung des finanziellen Bedarfs der Geförderten und der errechneten Förderungsbeträge.

Diese Angaben werden der amtlichen Statistik von den mit der Berechnung der Förderungsbeträge beauftragten Landesrechenzentren als Auszug aus deren Eingabedaten und Rechenergebnissen in anonymisierter Form zur Verfügung gestellt (Sekundärstatistik).

Der Tabellenteil dieser Veröffentlichung gibt zunächst einen Überblick über die Zahl der Geförderten sowie über den finanziellen Aufwand im Jahr 2003. Dabei wird insbesondere nach Art und Umfang der Förderung unterschieden. In Tabelle 1 sind zunächst die bewilligten Fördermittel (darunter Darlehen insgesamt) und anschließend in Tabelle 1a die tatsächlich in Anspruch genommenen Darlehen aufgeführt. In den Tabellen 5 und 5a werden ebenfalls die bewilligten und die in Anspruch genommenen Darlehen, als Bestandteil des durchschnittlichen Förderungsbetrages, veröffentlicht. Ferner werden Angaben über den sozialen Hintergrund der Geförderten dargestellt. Die Tabellen enthalten Informationen über Alter, Familienstand, Staatsangehörigkeit und berufliche Vorbildung der Geförderten sowie ihr Gesamteinkommen. Bis auf Tabelle 4 sind alle Tabellen nach der Art der Fortbildungsstätte gegliedert (nähere Einzelheiten hierzu können den nachfolgenden Erläuterungen entnommen werden).

Aufgrund der Datenlage weichen die Angaben der Geförderten in Tabelle 1 und 2 nach Fortbildungsstätten von denen nach Fortbildungszielen geringfügig ab. Ferner sind in wenigen Fällen Angaben zum Geschlecht, zur Dauer der Maßnahme und zum Alter nicht möglich.

Erläuterungen

Allgemeines

In dieser Veröffentlichung wird ausschließlich die Förderung nach dem Aufstiegsfortbildungsförderungsgesetz (AFBG) dargestellt. Dieses Gesetz verfolgt das Ziel, Teilnehmer und Teilnehmerinnen an Maßnahmen der beruflichen Fortbildung durch finanzielle Unterstützung abzusichern. Das Gesetz ist ein umfassendes Förderinstrument für die berufliche Fortbildung in nahezu allen Berufsbereichen, und zwar unabhängig davon, in welcher Form sie durchgeführt wird (Vollzeit/Teilzeit/ schulisch/außerschulisch).

Das Aufstiegsfortbildungsförderungsgesetz wird im Auftrag des Bundes von den Ländern ausgeführt, die die dafür zuständigen Behörden bestimmt haben. Zuständige Behörden sind in der Regel die Ämter für Ausbildungsförderung bei den Kreisen und kreisfreien Städten am gewöhnlichen Aufenthaltsort des Antragstellers. Ausnahmen bestehen in Bremen, Hamburg, Hessen, Niedersachsen, Nordrhein-Westfalen, Sachsen, Schleswig-Holstein und Thüringen. Die zuständigen Behörden nehmen die Anträge auf Aufstiegsfortbildungsförderung nach dem AFBG entgegen, treffen die zur Entscheidung über den Antrag erforderlichen Feststellungen, entscheiden über den Antrag, erlassen den Bescheid hierüber und zahlen die Zuschüsse aus. Die Darlehen werden von der Kreditanstalt für Wiederaufbau (KfW) ausgezahlt, mit der hierüber ein gesonderter Darlehensvertrag geschlossen werden muss. Die Berechnung der Förderungsbeträge erfolgt dabei durch zentrale Rechenzentren, die von den Obersten Landesbehörden für Aufstiegsfortbildungsförderung mit diesen Aufgaben betraut sind.

Dauer der Förderung

Die Dauer der Förderung richtet sich grundsätzlich nach der Dauer der Fortbildungsmaßnahme. Vollzeitmaßnahmen dürfen in der Regel bis zu 24 Monaten, Teilzeitmaßnahmen in der Regel bis zu 48 Monaten dauern (Förderungshöchstdauer). Findet die Förderung nicht in einem zusammenhängenden Kurs oder Lehrgang statt, sondern gliedert sich in mehrere Teile, dann müssen sämtliche Teile innerhalb eines bestimmten Zeitraums absolviert werden. Dieser maximale Zeitrahmen beträgt bei Vollzeitmaßnahmen 36 Monate, bei Teilzeitmaßnahmen 48 Monate. Werden Maßnahmen abwechselnd in Vollzeit- und Teilzeitform absolviert, dann werden die Förderungshöchstdauer und der maximale Zeitrahmen individuell von der zuständigen Behörde festgelegt.

Finanzieller Aufwand

Die mit der Berechnung der Förderungsbeträge beauftragten Länder-Rechenzentren leiten im Auftrage der zuständigen Obersten Landesbehörden für Aufstiegsfortbildungsförderung die statistischen Angaben als Auszug aus ihren Eingabedaten und Rechenergebnissen an die amtliche Statistik weiter.

Die Geförderten erhalten folgende Leistungen (nach den geglätteten BAföG-Bedarfssätzen vom 1.7.2002):

Teilnehmer und Teilnehmerinnen an **Vollzeitveranstaltungen** erhalten vom Staat einen monatlichen **Unterhaltsbeitrag** zum Lebensunterhalt. Die Unterhaltsbeiträge betragen bis zu

- 614 Euro für Alleinstehende ohne Kind
(davon 230 Euro Zuschuss/384 Euro Darlehen),
- 793 Euro für Alleinstehende mit einem Kind
(230 Euro/563 Euro),
- 829 Euro für Verheiratete (230 Euro/599 Euro),
- 1 008 Euro für Verheiratete mit einem Kind
(230 Euro/778 Euro),
- 1 187 Euro für Verheiratete mit zwei Kindern
(230 Euro/957 Euro).

Für jedes weitere Kind erhöht sich der Darlehensanteil des Unterhaltsbeitrages um 179 Euro. Alleinerziehende können darüber hinaus sowohl bei Vollzeit- als auch bei Teilzeitmaßnahmen einen monatlichen **Zuschuss** bis zu 128 Euro zu den notwendigen **Kinderbetreuungskosten** erhalten.

Die Unterhaltsbeiträge sind **einkommens- und vermögensabhängig**. Sie reduzieren sich daher um etwaiges anrechenbares Einkommen und Vermögen des Teilnehmers bzw. anrechenbares Einkommen seines von ihm nicht dauernd getrennt lebenden Ehegatten.

Bei **Voll- und Teilzeitmaßnahmen** ist zur Finanzierung der Lehrgangs- und Prüfungsgebühren ein einkommens- und vermögensunabhängiger **Maßnahmebeitrag** in Höhe der tatsächlich anfallenden Gebühren, höchstens jedoch von 10 226 Euro vorgesehen. Er besteht aus einem Zuschuss von 35 Prozent, im Übrigen aus einem zinsgünstigen Darlehen.

Inwieweit dieses Darlehen in Anspruch genommen wird, kann jeder Förderungsberechtigte frei entscheiden.

Bei **Voll- und Teilzeitmaßnahmen** ist zur Finanzierung der Lehrgangs- und Prüfungsgebühren ein einkommens- und vermögensunabhängiger **Maßnahmebeitrag** in Höhe der tatsächlich anfallenden Gebühren, höchstens jedoch von 10 226 Euro vorgesehen. Er besteht aus einem Zuschuss von 35 Prozent, im Übrigen aus einem zinsgünstigen Darlehen.

Inwieweit dieses Darlehen in Anspruch genommen wird, kann jeder Förderungsberechtigte frei entscheiden.

Fortbildungsstätten

Als Fortbildungsstätten gelten hier alle Einrichtungen (öffentliche und private Schulen, öffentliche und private Institute, Fernunterrichtsinstitute), die eine nach dem AFBG förderungsfähige Fortbildung vermitteln.

Fortbildungsziel

Förderungsfähige Fortbildungsveranstaltungen müssen folgende Kriterien erfüllen:

- Der angestrebte Fortbildungsabschluss muss eine abgeschlossene **Erstausbildung** in einem nach dem Berufsbildungsgesetz, der Handwerksordnung oder bundes- oder landesrechtlich anerkannten Beruf voraussetzen.
- Die Maßnahme muss gezielt auf öffentlich-rechtliche Fortbildungsprüfungen vorbereiten, die über dem Niveau einer Facharbeiter-, Gesellen-, Gehilfenprüfung oder eines Berufsfachschulabschlusses liegen. Dazu gehören Kurse und Lehrgänge, die auf Fortbildungsabschlüsse vorbereiten, die auf folgenden Grundlagen beruhen:
 - § 46 Abs. 1 BBiG (z. B. Bankfachwirt, Betriebswirt, Elektroniktechniker, Industriemeister, Fachkaufmann, Restaurator, Werbefachwirt),
 - § 46 Abs. 2 BBiG bzw. § 42 Abs. 2 HwO (z. B. Fachagrarwirt, Industriefachwirt, Wirtschaftsinformatiker, Geprüfter Industriemeister, Polier, Tierpflegemeister),
 - § 81 BBiG (z. B. Milchwirtschaftlicher Labormeister),
 - § 95 BBiG (Meister der städtischen Hauswirtschaft),
 - § 45 HwO (z. B. Bäckermeister, Fotografenmeister, Klempnermeister, Zahntechnikermeister),
 - § 122 HwO (z. B. Feinoptikermeister, Herrenschnneidermeister, Zweiradmechanikermeister),
 - § 124 des Seemannsgesetzes (Schiffsbetriebsmeister),
 - landesrechtliche Fortbildungsregelungen für Berufe im Gesundheitswesen sowie im Bereich der sozialpflegerischen und sozialpädagogischen Berufe (z. B. Fachkrankenschwäger, Fachkinderkrankenschwäger, Krankenpflege-Lehrkräfte) sowie sonstige landesrechtliche Bestimmungen,
 - Fortbildungen in den Gesundheits- und Pflegeberufen nach den Richtlinien der Deutschen Krankenhausgesellschaft (z. B. Fachkrankenschwäger/in),
 - Fortbildungen an staatlich anerkannten Ergänzungsschulen (z. B. staatlich anerkannte/r Sozialwirt/in).

Geförderte

Handwerker und andere Fachkräfte, die sich auf den Fortbildungsabschluss zu Handwerks- oder Industrie-meistern, Technikern, Fachkaufleuten oder Betriebswirten vorbereiten, können die Aufstiegsförderung beantragen. Voraussetzung ist eine nach dem Berufsbildungsgesetz (BBiG) oder nach der Handwerksordnung (HwO) anerkannte, abgeschlossene **Erstausbildung** oder ein vergleichbarer Berufsabschluss. Gefördert werden Bildungsmaßnahmen im Bereich der gewerblichen Wirtschaft, der freien Berufe sowie der Haus- und Landwirtschaft. Sie müssen gezielt auf entsprechende anerkannte Prüfungen nach der Handwerksordnung, dem Berufsbildungsgesetz oder nach Bundes- oder Landesrecht vorbereiten. Auch zahlreiche landesrechtlich geregelte Fortbildungen für Berufe im Gesundheitswesen, in der Sozialpflege und Sozialpädagogik sind förderungsfähig. Bedingung ist, dass der angestrebte Abschluss der Qualifizierungsmaßnahme über dem Niveau einer Facharbeiter-, Gesellen- und Gehilfenprüfung oder eines Berufsfachschulabschlusses liegen muss.

Nicht gefördert werden Fortbildungsabschlüsse, die oberhalb der Meisterebene liegen, wie z. B. ein Hochschulabschluss.

Förderungsberechtigt sind Deutsche und bestimmte Gruppen von bevorrechtigten Ausländern, die sich bereits **3** Jahre rechtmäßig in Deutschland aufgehalten haben und erwerbstätig gewesen sind.

Vollzeit-/Teilzeitfälle bzw. Vollzeit-/Teilzeitmaß-nahmen

Die Fortbildungsmaßnahme muss mindestens 400 Stunden umfassen.

Bei Vollzeitmaßnahmen müssen in der Regel Lehrver-anstaltungen wöchentlich an fünf Werktagen mit mindestens 25 Unterrichtsstunden stattfinden. Vollzeitfortbildungen dürfen insgesamt nicht länger als drei Jahre dauern.

Bei Teilzeitmaßnahmen müssen die Lehrveranstaltungen innerhalb von acht Monaten mindestens 150 Unterrichtsstunden umfassen. Teilzeitmaßnahmen dürfen insgesamt nicht länger als vier Jahre dauern.

Zuschuss/Darlehen

Die Förderung nach dem AFBG wird teils als Zuschuss, teils als Darlehen geleistet.

Als **Zuschuss** werden gewährt:

- ein Anteil von 35 Prozent zu den Lehrgangs- und Prüfungsgebühren (maximal 3 579 Euro) bei Voll- und Teilzeitmaßnahmen,
- ein Teil des Unterhaltsbeitrages bei Vollzeitmaßnahmen (maximal 230 Euro),
- die Kinderbetreuungskosten bei Voll- und Teilzeitmaßnahmen (bis zu 128 Euro je Kind).

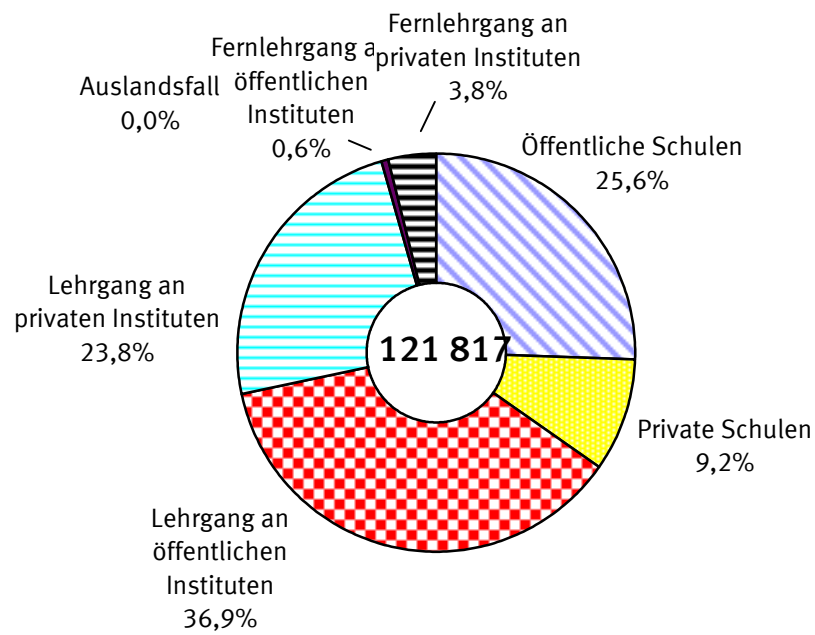
Als **Darlehen** werden gewährt:

- ein Teil des Unterhaltsbeitrages bei Vollzeitmaßnahmen (zur Höhe siehe unter „Finanzieller Aufwand“),
- ein Anteil von 65 Prozent zu den Lehrgangs- und Prüfungsgebühren (maximal 6 647 Euro) bei Voll- und Teilzeitmaßnahmen,
- die Kosten für das Prüfungsstück (bis zu 1 534 Euro) bei Voll- und Teilzeitmaßnahmen.

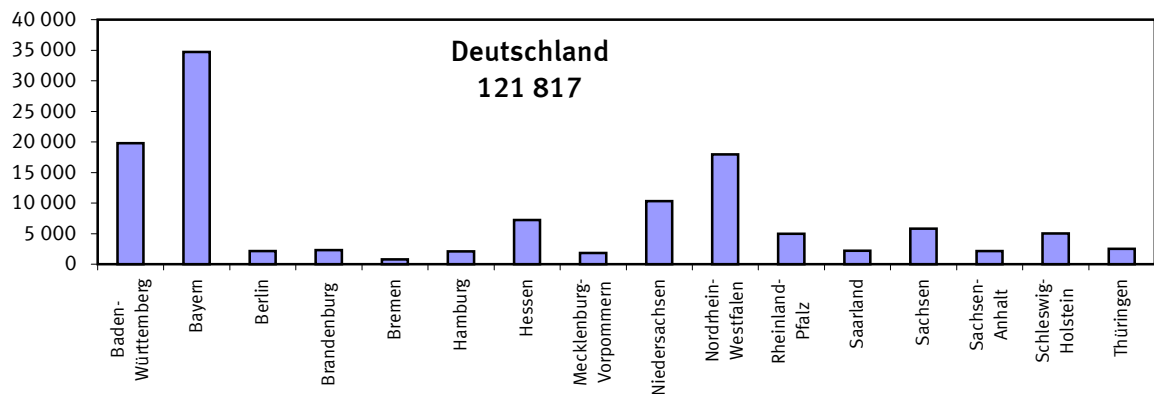
Der Geförderte kann frei entscheiden, ob und in welcher Höhe er das Darlehen in Anspruch nimmt. Er kann auch ein geringeres Darlehen nehmen, als ihm zusteht.

AFBG-Statistik 2003

Geförderte 2003 nach Fortbildungsstätten

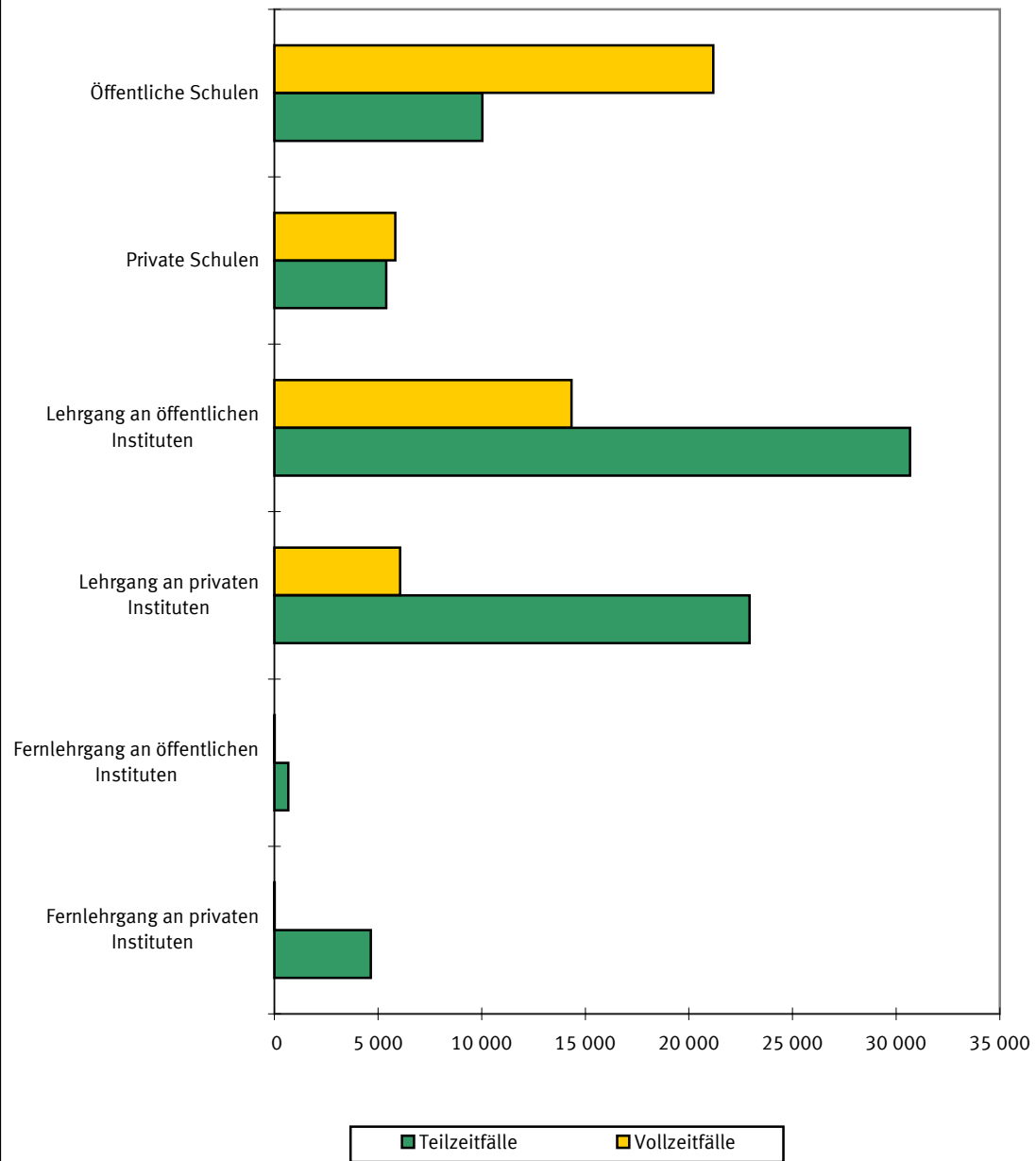


Geförderte 2003 nach Ländern



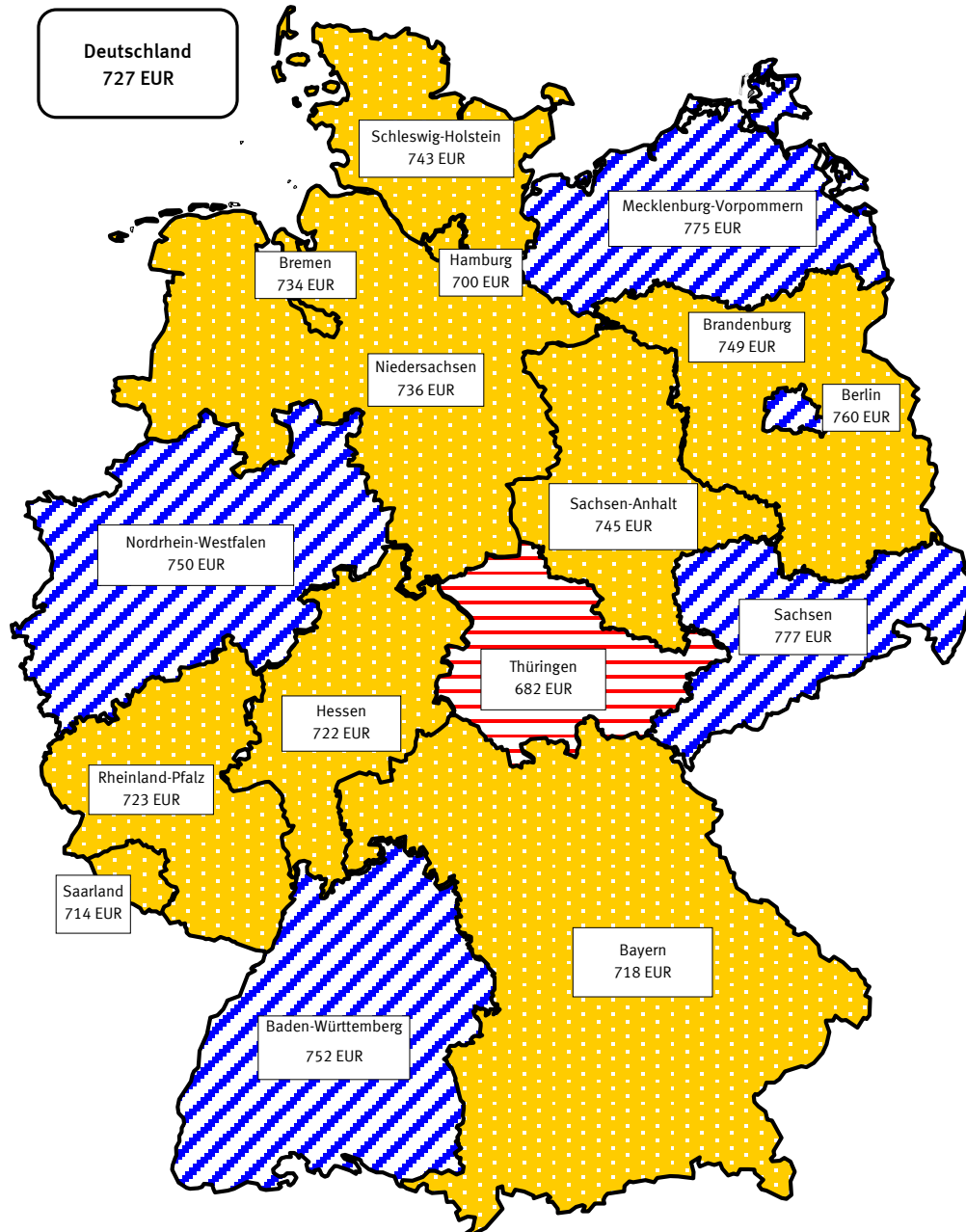
AFBG-Statistik 2003

Geförderte Voll- und Teilzeitfälle 2003 nach ausgewählten Fortbildungsstätten



AFBG-Statistik 2003

Durchschnittlicher Förderungsbetrag (Bewilligung) pro Person und Monat

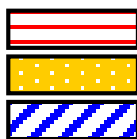


Monatlicher Förderungsbetrag

bis unter 700 EUR

700 bis unter 750 EUR

750 EUR und mehr



1 Geförderte und finanzieller Aufwand (Bewilligung) 2003 nach Ländern, Fortbildungsstätten und Fortbildungszielen

Land	Geförderte			Finanzieller Aufwand		
	insgesamt	Vollzeit	Teilzeit	zusammen	Zuschuss	Darlehen
	Anzahl			1 000 EUR		

Nach Fortbildungsstätten*)
Insgesamt

Baden-Württemberg	19 808	7 264	12 544	57 001	18 800	38 201
Bayern	34 694	14 153	20 541	91 461	30 376	61 085
Berlin	2 131	748	1 383	7 675	2 524	5 150
Brandenburg	2 295	766	1 529	8 412	2 721	5 692
Bremen	772	266	506	3 100	1 064	2 036
Hamburg	2 074	868	1 206	9 113	3 057	6 056
Hessen	7 246	3 454	3 792	24 421	8 105	16 316
Mecklenburg-Vorpommern	1 835	448	1 387	5 079	1 677	3 402
Niedersachsen	10 320	3 936	6 384	39 008	13 009	26 000
Nordrhein-Westfalen	17 952	8 092	9 860	73 969	24 368	49 600
Rheinland-Pfalz	4 957	1 747	3 210	15 254	5 041	10 214
Saarland	2 223	285	1 938	4 739	1 543	3 196
Sachsen	5 833	2 024	3 809	18 232	5 814	12 418
Sachsen-Anhalt	2 156	812	1 344	7 432	2 443	4 989
Schleswig-Holstein	5 023	1 448	3 575	13 733	4 485	9 248
Thüringen	2 498	1 134	1 364	9 151	2 944	6 207
Deutschland ...	121 817	47 445	74 372	387 780	127 970	259 809

Öffentliche Schulen

Baden-Württemberg	6 202	4 748	1 454	23 883	7 789	16 094
Bayern	7 483	5 670	1 813	25 653	8 455	17 198
Berlin	991	469	522	3 898	1 254	2 644
Brandenburg	964	440	524	3 849	1 231	2 618
Bremen	39	35	4	225	71	154
Hamburg	424	418	6	1 944	648	1 296
Hessen	2 912	2 156	756	11 602	3 845	7 756
Mecklenburg-Vorpommern	1 131	312	819	3 174	1 042	2 132
Niedersachsen	1 638	1 312	326	6 943	2 295	4 648
Nordrhein-Westfalen	2 167	1 774	393	8 588	2 849	5 738
Rheinland-Pfalz	1 809	1 000	809	6 071	1 991	4 080
Saarland	562	202	360	1 490	477	1 013
Sachsen	2 433	1 053	1 380	8 160	2 578	5 583
Sachsen-Anhalt	886	468	418	3 372	1 110	2 262
Schleswig-Holstein	492	491	1	2 143	694	1 449
Thüringen	1 083	631	452	4 062	1 299	2 763
Deutschland ...	31 216	21 179	10 037	115 058	37 630	77 428

*) In den Ländern Bayern und Schleswig-Holstein ist in drei Fällen eine Darstellung nach einzelnen Fortbildungsstätten aufgrund der Datenlage nicht möglich.

1 Geförderte und finanzieller Aufwand (Bewilligung) 2003 nach Ländern, Fortbildungsstätten und Fortbildungszielen

Land	Geförderte			Finanzieller Aufwand		
	insgesamt	Vollzeit	Teilzeit	zusammen	Zuschuss	Darlehen
	Anzahl			1 000 EUR		

Private Schulen

Baden-Württemberg	833	425	408	3 125	1 060	2 065
Bayern	4 490	2 603	1 887	15 263	5 155	10 108
Berlin	82	33	49	298	102	195
Brandenburg	113	42	71	450	137	313
Bremen	149	132	17	1 238	436	801
Hamburg	-	-	-	-	-	-
Hessen	331	184	147	1 310	446	864
Mecklenburg-Vorpommern	94	46	48	362	123	240
Niedersachsen	1 439	675	764	5 776	1 929	3 846
Nordrhein-Westfalen	1 458	759	699	5 628	1 900	3 728
Rheinland-Pfalz	336	160	176	1 304	429	875
Saarland	418	24	394	845	270	575
Sachsen	770	445	325	3 144	963	2 181
Sachsen-Anhalt	309	131	178	1 199	385	814
Schleswig-Holstein	395	161	234	1 301	436	865
Thüringen	16	11	5	81	28	54
Deutschland ...	11 233	5 831	5 402	41 322	13 798	27 524

Lehrgang an öffentlichen Instituten

Baden-Württemberg	6 752	1 304	5 448	16 609	5 489	11 120
Bayern	15 945	4 978	10 967	38 294	12 672	25 621
Berlin	773	200	573	2 602	868	1 734
Brandenburg	1 027	271	756	3 586	1 174	2 412
Bremen	240	58	182	692	237	455
Hamburg	-	-	-	-	-	-
Hessen	2 908	957	1 951	8 807	2 902	5 904
Mecklenburg-Vorpommern	534	86	448	1 397	462	934
Niedersachsen	3 107	1 149	1 958	11 875	3 907	7 968
Nordrhein-Westfalen	8 832	3 851	4 981	37 736	12 346	25 390
Rheinland-Pfalz	1 920	474	1 446	5 557	1 846	3 711
Saarland	388	39	349	812	275	537
Sachsen	784	321	463	2 700	840	1 859
Sachsen-Anhalt	678	176	502	2 160	718	1 442
Schleswig-Holstein	7	7	-	25	7	18
Thüringen	1 103	463	640	4 047	1 295	2 751
Deutschland ...	44 998	14 334	30 664	136 898	45 040	91 858

1 Geförderte und finanzieller Aufwand (Bewilligung) 2003 nach Ländern, Fortbildungsstätten und Fortbildungszielen

Land	Geförderte			Finanzieller Aufwand		
	insgesamt	Vollzeit	Teilzeit	zusammen	Zuschuss	Darlehen
	Anzahl			1 000 EUR		

Lehrgang an privaten Instituten

Baden-Württemberg	5 237	784	4 453	11 983	4 019	7 964
Bayern	4 179	891	3 288	8 766	2 943	5 823
Berlin	247	46	201	817	279	538
Brandenburg	117	13	104	329	111	218
Bremen	335	41	294	905	305	600
Hamburg	1 602	448	1 154	6 975	2 350	4 625
Hessen	893	157	736	2 333	787	1 546
Mecklenburg-Vorpommern	42	4	38	88	30	58
Niedersachsen	3 786	793	2 993	13 373	4 528	8 845
Nordrhein-Westfalen	5 125	1 701	3 424	21 127	6 982	14 145
Rheinland-Pfalz	751	112	639	2 048	682	1 366
Saarland	821	20	801	1 526	498	1 028
Sachsen	1 639	204	1 435	3 870	1 309	2 561
Sachsen-Anhalt	180	37	143	498	162	335
Schleswig-Holstein	3 841	788	3 053	9 808	3 203	6 605
Thüringen	200	29	171	649	220	429
Deutschland ...	28 995	6 068	22 927	85 094	28 408	56 686

Fernlehrgang an öffentlichen Instituten

Baden-Württemberg	124	-	124	239	76	163
Bayern	286	4	282	382	128	254
Berlin	6	-	6	5	2	4
Brandenburg	21	-	21	43	15	28
Bremen	-	-	-	-	-	-
Hamburg	1	1	-	9	3	6
Hessen	28	-	28	57	20	37
Mecklenburg-Vorpommern	7	-	7	13	4	8
Niedersachsen	38	3	35	93	31	62
Nordrhein-Westfalen	29	3	26	65	20	44
Rheinland-Pfalz	21	1	20	41	14	27
Saarland	2	-	2	2	1	1
Sachsen	4	1	3	8	3	5
Sachsen-Anhalt	26	-	26	52	17	34
Schleswig-Holstein	-	-	-	-	-	-
Thüringen	95	-	95	310	102	208
Deutschland ...	688	13	675	1 318	436	882

1 Geförderte und finanzieller Aufwand (Bewilligung) 2003 nach Ländern, Fortbildungsstätten und Fortbildungszielen

Land	Geförderte			Finanzieller Aufwand		
	insgesamt	Vollzeit	Teilzeit	zusammen	Zuschuss	Darlehen
	Anzahl			1 000 EUR		

Fernlehrgang an privaten Instituten

Baden-Württemberg	660	3	657	1 164	368	795
Bayern	2 292	6	2 286	3 071	1 011	2 059
Berlin	32	-	32	54	19	35
Brandenburg	53	-	53	155	52	103
Bremen	9	-	9	39	13	25
Hamburg	47	1	46	184	55	129
Hessen	174	-	174	313	105	209
Mecklenburg-Vorpommern	27	-	27	45	15	29
Niedersachsen	310	3	307	944	317	627
Nordrhein-Westfalen	341	4	337	826	271	555
Rheinland-Pfalz	120	-	120	233	79	154
Saarland	32	-	32	64	22	43
Sachsen	203	-	203	350	121	229
Sachsen-Anhalt	77	-	77	152	51	101
Schleswig-Holstein	288	1	287	455	145	310
Thüringen	1	-	1	1	0	1
Deutschland ...	4 666	18	4 648	8 051	2 646	5 405

Auslandsfall (§ 5 Abs. 2)

Baden-Württemberg	-	-	-	-	-	-
Bayern	19	1	18	33	11	22
Berlin	-	-	-	-	-	-
Brandenburg	-	-	-	-	-	-
Bremen	-	-	-	-	-	-
Hamburg	-	-	-	-	-	-
Hessen	-	-	-	-	-	-
Mecklenburg-Vorpommern	-	-	-	-	-	-
Niedersachsen	2	1	1	5	1	3
Nordrhein-Westfalen	-	-	-	-	-	-
Rheinland-Pfalz	-	-	-	-	-	-
Saarland	-	-	-	-	-	-
Sachsen	-	-	-	-	-	-
Sachsen-Anhalt	-	-	-	-	-	-
Schleswig-Holstein	-	-	-	-	-	-
Thüringen	-	-	-	-	-	-
Deutschland ...	21	2	19	38	13	25

1 Geförderte und finanzieller Aufwand (Bewilligung) 2003 nach Ländern, Fortbildungsstätten und Fortbildungszielen

Land	Geförderte			Finanzieller Aufwand		
	insgesamt	Vollzeit	Teilzeit	zusammen	Zuschuss	Darlehen
	Anzahl			1 000 EUR		

Nach Fortbildungszielen

Insgesamt

Baden-Württemberg	19 808	7 264	12 544	57 001	18 800	38 201
Bayern	34 695	14 153	20 542	91 461	30 376	61 085
Berlin	2 131	748	1 383	7 675	2 524	5 150
Brandenburg	2 295	766	1 529	8 412	2 721	5 692
Bremen	772	266	506	3 100	1 064	2 036
Hamburg	2 074	868	1 206	9 113	3 057	6 056
Hessen	7 246	3 454	3 792	24 421	8 105	16 316
Mecklenburg-Vorpommern	1 835	448	1 387	5 079	1 677	3 402
Niedersachsen	10 320	3 936	6 384	39 008	13 009	26 000
Nordrhein-Westfalen	17 952	8 092	9 860	73 969	24 368	49 600
Rheinland-Pfalz	4 957	1 747	3 210	15 254	5 041	10 214
Saarland	2 223	285	1 938	4 739	1 543	3 196
Sachsen	5 833	2 024	3 809	18 232	5 814	12 418
Sachsen-Anhalt	2 156	812	1 344	7 432	2 443	4 989
Schleswig-Holstein	5 025	1 449	3 576	13 739	4 486	9 253
Thüringen	2 498	1 134	1 364	9 151	2 944	6 207
Deutschland ...	121 820	47 446	74 374	387 786	127 972	259 814

Berufsbildungsgesetz

Baden-Württemberg	11 570	2 753	8 817	28 200	9 431	18 768
Bayern	14 629	4 310	10 319	31 501	10 648	20 853
Berlin	1 020	308	712	3 347	1 105	2 243
Brandenburg	726	150	576	2 244	726	1 518
Bremen	288	39	249	764	263	501
Hamburg	16	1	15	25	9	16
Hessen	2 902	473	2 429	6 564	2 196	4 368
Mecklenburg-Vorpommern	391	103	288	982	323	659
Niedersachsen	4 159	1 296	2 863	14 017	4 725	9 292
Nordrhein-Westfalen	6 253	1 622	4 631	18 523	6 260	12 263
Rheinland-Pfalz	1 969	358	1 611	4 541	1 521	3 020
Saarland	800	88	712	1 788	585	1 203
Sachsen	1 964	66	1 898	3 845	1 318	2 528
Sachsen-Anhalt	653	259	394	2 264	742	1 522
Schleswig-Holstein	2 544	179	2 365	4 138	1 367	2 770
Thüringen	1 396	623	773	4 961	1 603	3 358
Deutschland ...	51 280	12 628	38 652	127 705	42 821	84 884

1 Geförderte und finanzieller Aufwand (Bewilligung) 2003 nach Ländern, Fortbildungsstätten und Fortbildungszielen

Land	Geförderte			Finanzieller Aufwand		
	insgesamt	Vollzeit	Teilzeit	zusammen	Zuschuss	Darlehen
	Anzahl			1 000 EUR		

Handwerksordnung

Baden-Württemberg	5 384	3 001	2 383	19 920	6 442	13 477
Bayern	12 528	6 253	6 275	39 484	12 894	26 590
Berlin	1 024	405	619	4 015	1 316	2 699
Brandenburg	1 465	584	881	5 742	1 861	3 881
Bremen	220	64	156	683	230	453
Hamburg	484	306	178	2 923	972	1 951
Hessen	2 357	1 395	962	9 874	3 259	6 615
Mecklenburg-Vorpommern	1 336	301	1 035	3 765	1 244	2 521
Niedersachsen	3 422	1 747	1 675	15 098	4 952	10 146
Nordrhein-Westfalen	10 152	5 229	4 923	48 858	15 924	32 934
Rheinland-Pfalz	2 301	1 096	1 205	8 422	2 751	5 671
Saarland	506	149	357	1 397	458	939
Sachsen	2 537	1 112	1 425	9 135	2 920	6 215
Sachsen-Anhalt	1 199	485	714	4 406	1 451	2 955
Schleswig-Holstein	1 453	669	784	5 701	1 851	3 850
Thüringen	1 093	505	588	4 130	1 324	2 806
Deutschland ...	47 461	23 301	24 160	183 552	59 849	123 703

Vergleichbares Bundesrecht

Baden-Württemberg	603	260	343	1 757	582	1 175
Bayern	2 423	751	1 672	5 268	1 756	3 512
Berlin	8	2	6	22	7	15
Brandenburg	31	4	27	88	29	59
Bremen	3	3	-	14	5	10
Hamburg	2	2	-	14	5	9
Hessen	97	51	46	337	110	227
Mecklenburg-Vorpommern	31	23	8	109	35	74
Niedersachsen	193	47	146	631	216	415
Nordrhein-Westfalen	273	204	69	1 217	399	818
Rheinland-Pfalz	124	41	83	359	120	239
Saarland	203	10	193	368	120	248
Sachsen	1 135	842	293	4 919	1 463	3 455
Sachsen-Anhalt	71	12	59	148	51	97
Schleswig-Holstein	17	11	6	71	22	49
Thüringen	3	2	1	13	4	9
Deutschland ...	5 217	2 265	2 952	15 334	4 924	10 410

1 Geförderte und finanzieller Aufwand (Bewilligung) 2003 nach Ländern, Fortbildungsstätten und Fortbildungszielen

Land	Geförderte			Finanzieller Aufwand		
	insgesamt	Vollzeit	Teilzeit	zusammen	Zuschuss	Darlehen
	Anzahl			1 000 EUR		

Vergleichbares Landesrecht

Baden-Württemberg	2 086	1 211	875	6 620	2 174	4 447
Bayern	4 824	2 766	2 058	14 488	4 834	9 654
Berlin	33	26	7	144	47	96
Brandenburg	25	16	9	114	38	76
Bremen	257	158	99	1 625	561	1 064
Hamburg	1 567	557	1 010	6 114	2 058	4 056
Hessen	1 837	1 507	330	7 450	2 474	4 976
Mecklenburg-Vorpommern	63	17	46	172	57	114
Niedersachsen	2 365	809	1 556	8 674	2 916	5 758
Nordrhein-Westfalen	1 253	1 031	222	5 293	1 760	3 534
Rheinland-Pfalz	453	239	214	1 640	555	1 085
Saarland	638	34	604	1 052	336	716
Sachsen	180	4	176	319	109	210
Sachsen-Anhalt	112	31	81	317	101	216
Schleswig-Holstein	957	569	388	3 533	1 149	2 384
Thüringen	2	2	-	19	4	15
Deutschland ...	16 652	8 977	7 675	57 574	19 174	38 401

Ergänzungsschulen

Baden-Württemberg	63	16	47	176	58	118
Bayern	15	6	9	45	16	29
Berlin	26	3	23	78	27	52
Brandenburg	7	1	6	27	8	19
Bremen	-	-	-	-	-	-
Hamburg	-	-	-	-	-	-
Hessen	25	20	5	81	27	54
Mecklenburg-Vorpommern	4	4	-	26	9	17
Niedersachsen	28	14	14	116	40	76
Nordrhein-Westfalen	1	1	-	2	1	2
Rheinland-Pfalz	46	6	40	106	34	72
Saarland	43	4	39	73	25	48
Sachsen	1	-	1	1	0	0
Sachsen-Anhalt	5	-	5	12	4	8
Schleswig-Holstein	1	1	-	6	2	4
Thüringen	-	-	-	-	-	-
Deutschland ...	265	76	189	750	251	499

1 Geförderte und finanzieller Aufwand (Bewilligung) 2003 nach Ländern, Fortbildungsstätten und Fortbildungszielen

Land	Geförderte			Finanzieller Aufwand		
	insgesamt	Vollzeit	Teilzeit	zusammen	Zuschuss	Darlehen
	Anzahl			1 000 EUR		

Gesundheits- und Pflegeberufe

Baden-Württemberg	97	20	77	313	108	205
Bayern	265	62	203	650	219	431
Berlin	18	3	15	53	18	35
Brandenburg	33	11	22	159	46	113
Bremen	3	1	2	9	3	6
Hamburg	5	2	3	37	13	24
Hessen	26	6	20	90	30	60
Mecklenburg-Vorpommern	10	-	10	25	8	16
Niedersachsen	79	13	66	268	91	177
Nordrhein-Westfalen	20	5	15	74	25	49
Rheinland-Pfalz	54	4	50	149	48	101
Saarland	30	-	30	58	18	39
Sachsen	16	-	16	14	5	9
Sachsen-Anhalt	27	6	21	86	26	60
Schleswig-Holstein	53	20	33	291	95	196
Thüringen	4	2	2	28	9	18
Deutschland ...	740	155	585	2 302	762	1 540

Verordnung nach § 2 Abs. 1a

Baden-Württemberg	5	3	2	16	5	11
Bayern	11	5	6	26	9	17
Berlin	2	1	1	15	5	10
Brandenburg	8	-	8	38	13	25
Bremen	1	1	-	5	2	3
Hamburg	-	-	-	-	-	-
Hessen	2	2	-	24	7	16
Mecklenburg-Vorpommern	-	-	-	-	-	-
Niedersachsen	74	10	64	203	68	135
Nordrhein-Westfalen	-	-	-	-	-	-
Rheinland-Pfalz	10	3	7	38	13	25
Saarland	3	-	3	4	2	3
Sachsen	-	-	-	-	-	-
Sachsen-Anhalt	89	19	70	198	67	132
Schleswig-Holstein	-	-	-	-	-	-
Thüringen	-	-	-	-	-	-
Deutschland ...	205	44	161	568	191	377

1a Geförderte und finanzieller Aufwand (in Anspruch genommene Förderung) 2003
nach Ländern, Fortbildungsstätten und Fortbildungszielen

Land	Geförderte		Finanzieller Aufwand		
	Vollzeit	Teilzeit	zusammen	Zuschuss	in Anspruch genommene Darlehen
	Anzahl		1 000 EUR		

Nach Fortbildungsstätten*)

I n s g e s a m t

Baden-Württemberg	6 590	12 515	42 545	18 018	24 526
Bayern	14 107	20 541	64 656	30 344	34 311
Berlin	632	1 379	5 917	2 342	3 575
Brandenburg	704	1 520	6 294	2 628	3 665
Bremen	266	506	3 040	1 064	1 977
Hamburg	648	1 206	6 855	2 677	4 177
Hessen	2 921	3 785	17 689	7 335	10 354
Mecklenburg-Vorpommern	394	1 383	3 777	1 609	2 167
Niedersachsen	3 289	6 342	27 944	11 867	16 077
Nordrhein-Westfalen	6 744	9 824	56 509	22 307	34 201
Rheinland-Pfalz	1 522	3 194	11 007	4 780	6 227
Saarland	254	1 937	3 047	1 515	1 533
Sachsen	1 732	3 782	12 983	5 310	7 673
Sachsen-Anhalt	678	1 337	5 375	2 265	3 110
Schleswig-Holstein	1 207	3 154	10 320	4 242	6 078
Thüringen	894	1 350	6 567	2 662	3 905
Deutschland ...	42 582	73 755	284 525	120 967	163 558

Öffentliche Schulen

Baden-Württemberg	4 226	1 442	18 486	7 147	11 339
Bayern	5 631	1 813	19 793	8 430	11 364
Berlin	372	520	2 903	1 095	1 808
Brandenburg	393	519	2 875	1 155	1 720
Bremen	35	4	216	71	144
Hamburg	222	6	911	298	612
Hessen	1 661	755	8 019	3 110	4 909
Mecklenburg-Vorpommern	264	816	2 397	988	1 410
Niedersachsen	877	324	4 074	1 487	2 587
Nordrhein-Westfalen	1 151	393	4 994	1 875	3 119
Rheinland-Pfalz	811	804	4 391	1 764	2 626
Saarland	175	359	1 076	454	621
Sachsen	826	1 376	5 636	2 179	3 457
Sachsen-Anhalt	369	414	2 334	975	1 360
Schleswig-Holstein	322	1	1 503	499	1 004
Thüringen	434	452	2 676	1 054	1 621
Deutschland ...	17 769	9 998	82 283	32 581	49 702

*) In den Ländern Bayern und Schleswig-Holstein ist in drei Fällen eine Darstellung nach einzelnen Fortbildungsstätten aufgrund der Datenlage nicht möglich.

1a Geförderte und finanzieller Aufwand (in Anspruch genommene Förderung) 2003
nach Ländern, Fortbildungsstätten und Fortbildungszielen

Land	Geförderte		Finanzieller Aufwand		
	Vollzeit	Teilzeit	zusammen	Zuschuss	in Anspruch genommene Darlehen
	Anzahl		1 000 EUR		

Private Schulen

Baden-Württemberg	401	408	2 550	1 027	1 522
Bayern	2 601	1 887	11 277	5 153	6 125
Berlin	29	49	232	98	134
Brandenburg	38	71	330	130	200
Bremen	132	17	1 206	436	769
Hamburg	-	-	-	-	-
Hessen	175	147	1 081	437	644
Mecklenburg-Vorpommern	43	48	287	117	170
Niedersachsen	611	759	4 299	1 817	2 483
Nordrhein-Westfalen	600	698	3 984	1 647	2 337
Rheinland-Pfalz	155	176	1 036	423	613
Saarland	21	394	499	266	233
Sachsen	389	325	2 253	862	1 391
Sachsen-Anhalt	108	178	843	349	494
Schleswig-Holstein	140	200	1 019	418	600
Thüringen	9	5	60	23	36
Deutschland ...	5 452	5 362	30 956	13 203	17 753

Lehrgang an öffentlichen Instituten

Baden-Württemberg	1 210	5 434	11 980	5 402	6 578
Bayern	4 975	10 967	25 662	12 670	12 992
Berlin	186	572	2 070	850	1 221
Brandenburg	260	752	2 725	1 165	1 559
Bremen	58	182	681	237	444
Hamburg	-	-	-	-	-
Hessen	934	1 946	6 634	2 877	3 757
Mecklenburg-Vorpommern	83	447	1 004	455	549
Niedersachsen	1 051	1 930	9 243	3 760	5 483
Nordrhein-Westfalen	3 510	4 956	30 577	11 867	18 710
Rheinland-Pfalz	446	1 435	4 003	1 823	2 179
Saarland	39	349	544	275	269
Sachsen	317	440	2 106	838	1 267
Sachsen-Anhalt	167	499	1 704	713	991
Schleswig-Holstein	3	-	13	4	9
Thüringen	423	626	3 148	1 263	1 886
Deutschland ...	13 662	30 535	102 093	44 200	57 893

1a Geförderte und finanzieller Aufwand (in Anspruch genommene Förderung) 2003
nach Ländern, Fortbildungsstätten und Fortbildungszielen

Land	Geförderte		Finanzieller Aufwand		
	Vollzeit	Teilzeit	zusammen	Zuschuss	in Anspruch genommene Darlehen
	Anzahl		1 000 EUR		

Lehrgang an privaten Instituten

Baden-Württemberg	750	4 450	8 539	3 999	4 540
Bayern	889	3 288	5 798	2 942	2 856
Berlin	45	200	671	278	392
Brandenburg	13	104	225	111	114
Bremen	41	294	899	305	594
Hamburg	424	1 154	5 785	2 320	3 464
Hessen	151	736	1 707	786	922
Mecklenburg-Vorpommern	4	38	49	30	19
Niedersachsen	743	2 986	9 538	4 454	5 084
Nordrhein-Westfalen	1 480	3 414	16 306	6 629	9 678
Rheinland-Pfalz	109	639	1 394	676	717
Saarland	19	801	884	497	386
Sachsen	199	1 435	2 751	1 307	1 444
Sachsen-Anhalt	34	143	356	161	195
Schleswig-Holstein	741	2 697	7 461	3 176	4 285
Thüringen	28	171	470	220	251
Deutschland ...	5 670	22 550	62 832	27 891	34 941

Fernlehrgang an öffentlichen Instituten

Baden-Württemberg	-	124	162	76	87
Bayern	4	282	230	128	102
Berlin	-	6	3	2	1
Brandenburg	-	21	31	15	16
Bremen	-	-	-	-	-
Hamburg	1	-	9	3	6
Hessen	-	28	38	20	18
Mecklenburg-Vorpommern	-	7	11	4	7
Niedersachsen	3	35	65	31	34
Nordrhein-Westfalen	2	26	47	20	27
Rheinland-Pfalz	1	20	31	14	17
Saarland	-	2	2	1	1
Sachsen	1	3	7	3	4
Sachsen-Anhalt	-	26	33	17	15
Schleswig-Holstein	-	-	-	-	-
Thüringen	-	95	213	102	111
Deutschland ...	12	675	880	435	445

1a Geförderte und finanzieller Aufwand (in Anspruch genommene Förderung) 2003
nach Ländern, Fortbildungsstätten und Fortbildungszielen

Land	Geförderte		Finanzieller Aufwand		
	Vollzeit	Teilzeit	zusammen	Zuschuss	in Anspruch genommene Darlehen
	Anzahl		1 000 EUR		

Fernlehrgang an privaten Instituten

Baden-Württemberg	3	657	828	368	460
Bayern	6	2 286	1 879	1 011	867
Berlin	-	32	38	19	20
Brandenburg	-	53	109	52	56
Bremen	-	9	39	13	25
Hamburg	1	46	150	55	95
Hessen	-	173	210	105	105
Mecklenburg-Vorpommern	-	27	28	15	13
Niedersachsen	3	307	721	317	404
Nordrhein-Westfalen	1	337	601	270	331
Rheinland-Pfalz	-	120	153	79	73
Saarland	-	32	43	22	22
Sachsen	-	203	230	121	109
Sachsen-Anhalt	-	77	106	51	55
Schleswig-Holstein	1	256	324	145	179
Thüringen	-	1	0	0	-
Deutschland ...	15	4 616	5 459	2 645	2 814

Auslandsfall (§ 5 Abs. 2)

Baden-Württemberg	-	-	-	-	-
Bayern	1	18	18	11	6
Berlin	-	-	-	-	-
Brandenburg	-	-	-	-	-
Bremen	-	-	-	-	-
Hamburg	-	-	-	-	-
Hessen	-	-	-	-	-
Mecklenburg-Vorpommern	-	-	-	-	-
Niedersachsen	1	1	5	1	3
Nordrhein-Westfalen	-	-	-	-	-
Rheinland-Pfalz	-	-	-	-	-
Saarland	-	-	-	-	-
Sachsen	-	-	-	-	-
Sachsen-Anhalt	-	-	-	-	-
Schleswig-Holstein	-	-	-	-	-
Thüringen	-	-	-	-	-
Deutschland ...	2	19	22	13	10

1a Geförderte und finanzieller Aufwand (in Anspruch genommene Förderung) 2003
nach Ländern, Fortbildungsstätten und Fortbildungszielen

Land	Geförderte		Finanzieller Aufwand		
	Vollzeit	Teilzeit	zusammen	Zuschuss	in Anspruch genommene Darlehen
	Anzahl		1 000 EUR		

Nach Fortbildungszielen

I n s g e s a m t

Baden-Württemberg	6 590	12 515	42 545	18 018	24 526
Bayern	14 107	20 542	64 656	30 344	34 311
Berlin	632	1 379	5 917	2 342	3 575
Brandenburg	704	1 520	6 294	2 628	3 665
Bremen	266	506	3 040	1 064	1 977
Hamburg	648	1 206	6 855	2 677	4 177
Hessen	2 921	3 785	17 689	7 335	10 354
Mecklenburg-Vorpommern	394	1 383	3 777	1 609	2 167
Niedersachsen	3 289	6 342	27 944	11 867	16 077
Nordrhein-Westfalen	6 744	9 824	56 509	22 307	34 201
Rheinland-Pfalz	1 522	3 194	11 007	4 780	6 227
Saarland	254	1 937	3 047	1 515	1 533
Sachsen	1 732	3 782	12 983	5 310	7 673
Sachsen-Anhalt	678	1 337	5 375	2 265	3 110
Schleswig-Holstein	1 208	3 155	10 326	4 243	6 083
Thüringen	894	1 350	6 567	2 662	3 905
Deutschland ...	42 583	73 757	284 532	120 968	163 563

Berufsbildungsgesetz

Baden-Württemberg	2 493	8 803	20 200	9 128	11 072
Bayern	4 286	10 319	21 663	10 632	11 032
Berlin	236	711	2 391	981	1 410
Brandenburg	125	575	1 475	685	790
Bremen	39	249	757	263	494
Hamburg	1	15	24	9	15
Hessen	418	2 428	4 426	2 135	2 290
Mecklenburg-Vorpommern	75	288	698	290	408
Niedersachsen	986	2 854	9 268	4 179	5 089
Nordrhein-Westfalen	1 212	4 628	12 536	5 629	6 907
Rheinland-Pfalz	285	1 610	2 916	1 434	1 482
Saarland	73	712	1 105	569	536
Sachsen	64	1 898	2 531	1 316	1 215
Sachsen-Anhalt	170	393	1 424	612	812
Schleswig-Holstein	154	2 038	2 803	1 346	1 458
Thüringen	432	773	3 298	1 365	1 934
Deutschland ...	11 049	38 294	87 515	40 570	46 945

1a Geförderte und finanzieller Aufwand (in Anspruch genommene Förderung) 2003
nach Ländern, Fortbildungsstätten und Fortbildungszielen

Land	Geförderte		Finanzieller Aufwand		
	Vollzeit	Teilzeit	zusammen	Zuschuss	in Anspruch genommene Darlehen
	Anzahl		1 000 EUR		

Handwerksordnung

Baden-Württemberg	2 799	2 369	15 766	6 254	9 513
Bayern	6 245	6 275	27 946	12 888	15 057
Berlin	367	616	3 283	1 264	2 019
Brandenburg	555	873	4 544	1 827	2 717
Bremen	64	156	673	230	442
Hamburg	301	178	2 647	966	1 680
Hessen	1 332	956	7 954	3 187	4 766
Mecklenburg-Vorpommern	284	1 031	2 834	1 220	1 614
Niedersachsen	1 658	1 644	12 459	4 832	7 627
Nordrhein-Westfalen	4 747	4 890	40 204	15 258	24 946
Rheinland-Pfalz	1 003	1 190	6 432	2 653	3 779
Saarland	140	356	1 035	449	587
Sachsen	1 086	1 398	7 486	2 900	4 586
Sachsen-Anhalt	459	708	3 442	1 426	2 016
Schleswig-Holstein	629	719	4 644	1 825	2 819
Thüringen	456	574	3 224	1 280	1 944
Deutschland ...	22 125	23 933	144 573	58 461	86 112

Vergleichbares Bundesrecht

Baden-Württemberg	210	343	1 198	496	702
Bayern	748	1 672	3 757	1 753	2 004
Berlin	2	6	19	7	12
Brandenburg	3	27	59	26	32
Bremen	3	-	14	5	10
Hamburg	1	-	7	2	4
Hessen	47	46	282	108	174
Mecklenburg-Vorpommern	18	8	87	31	57
Niedersachsen	42	146	431	209	222
Nordrhein-Westfalen	130	69	713	274	439
Rheinland-Pfalz	32	83	256	109	147
Saarland	9	193	222	119	103
Sachsen	581	293	2 763	987	1 776
Sachsen-Anhalt	7	59	98	45	54
Schleswig-Holstein	11	5	54	22	32
Thüringen	2	1	11	4	7
Deutschland ...	1 846	2 951	9 972	4 197	5 775

**1a Geförderte und finanzieller Aufwand (in Anspruch genommene Förderung) 2003
nach Ländern, Fortbildungsstätten und Fortbildungszielen**

Land	Geförderte		Finanzieller Aufwand		
	Vollzeit	Teilzeit	zusammen	Zuschuss	in Anspruch genommene Darlehen
	Anzahl		1 000 EUR		

Vergleichbares Landesrecht

Baden-Württemberg	1 054	874	5 021	1 974	3 047
Bayern	2 755	2 058	10 750	4 827	5 923
Berlin	21	7	113	44	70
Brandenburg	14	9	86	35	51
Bremen	158	99	1 583	561	1 022
Hamburg	343	1 010	4 146	1 687	2 459
Hessen	1 099	330	4 864	1 841	3 022
Mecklenburg-Vorpommern	13	46	121	51	70
Niedersachsen	573	1 554	5 426	2 460	2 965
Nordrhein-Westfalen	652	222	2 999	1 124	1 875
Rheinland-Pfalz	189	214	1 196	491	705
Saarland	28	604	603	333	270
Sachsen	1	176	193	102	91
Sachsen-Anhalt	21	81	227	87	139
Schleswig-Holstein	399	368	2 566	958	1 608
Thüringen	2	-	16	4	12
Deutschland ...	7 322	7 652	39 911	16 580	23 331

Ergänzungsschulen

Baden-Württemberg	16	47	127	58	69
Bayern	6	9	39	16	23
Berlin	3	23	60	27	34
Brandenburg	1	6	18	8	10
Bremen	-	-	-	-	-
Hamburg	-	-	-	-	-
Hessen	18	5	74	26	48
Mecklenburg-Vorpommern	4	-	23	9	13
Niedersachsen	12	14	59	36	23
Nordrhein-Westfalen	-	-	-	-	-
Rheinland-Pfalz	6	40	84	34	51
Saarland	4	39	52	25	27
Sachsen	-	1	0	0	-
Sachsen-Anhalt	-	5	4	4	-
Schleswig-Holstein	1	-	2	2	-
Thüringen	-	-	-	-	-
Deutschland ...	71	189	542	245	297

**1a Geförderte und finanzieller Aufwand (in Anspruch genommene Förderung) 2003
nach Ländern, Fortbildungsstätten und Fortbildungszielen**

Land	Geförderte		Finanzieller Aufwand		
	Vollzeit	Teilzeit	zusammen	Zuschuss	in Anspruch genommene Darlehen
	Anzahl		1 000 EUR		

Gesundheits- und Pflegeberufe

Baden-Württemberg	15	77	216	104	113
Bayern	62	203	481	219	262
Berlin	2	15	36	15	21
Brandenburg	6	22	79	34	45
Bremen	1	2	9	3	6
Hamburg	2	3	32	13	19
Hessen	5	20	66	30	36
Mecklenburg-Vorpommern	-	10	14	8	5
Niedersachsen	9	66	178	85	93
Nordrhein-Westfalen	3	15	57	22	35
Rheinland-Pfalz	4	50	96	48	48
Saarland	-	30	28	18	10
Sachsen	-	16	10	5	5
Sachsen-Anhalt	6	21	69	26	43
Schleswig-Holstein	14	25	256	90	166
Thüringen	2	2	18	9	8
Deutschland ...	131	577	1 643	729	914

Verordnung nach § 2 Abs. 1a

Baden-Württemberg	3	2	15	5	10
Bayern	5	6	19	9	10
Berlin	1	1	15	5	10
Brandenburg	-	8	32	13	19
Bremen	1	-	5	2	3
Hamburg	-	-	-	-	-
Hessen	2	-	24	7	16
Mecklenburg-Vorpommern	-	-	-	-	-
Niedersachsen	9	64	124	66	58
Nordrhein-Westfalen	-	-	-	-	-
Rheinland-Pfalz	3	7	27	13	14
Saarland	-	3	2	2	1
Sachsen	-	-	-	-	-
Sachsen-Anhalt	15	70	110	64	46
Schleswig-Holstein	-	-	-	-	-
Thüringen	-	-	-	-	-
Deutschland ...	39	161	375	186	189

2 Geförderte und finanzieller Aufwand (Bewilligung) 2001, 2002 und 2003 nach Ländern, Fortbildungsstätten und Fortbildungszielen

Fortbildungsstätte ----- Fortbildungsziel	Berichts- jahr	Geförderte			Finanzieller Aufwand		
		insgesamt	Vollzeit	Teilzeit	zusammen	Zuschuss	Darlehen
		Anzahl			1 000 EUR		
Deutschland							
Insgesamt	2001	56 051	31 133	24 918	182 903	26 958	155 945
	2002	87 756	39 549	48 207	298 772	96 071	202 700
	2003	121 820	47 446	74 374	387 786	127 972	259 814
Nach Fortbildungsstätten *)							
Öffentliche Schulen	2001	16 728	12 655	4 073	57 029	12 340	44 688
	2002	23 003	16 569	6 434	86 405	27 720	58 685
	2003	31 216	21 179	10 037	115 058	37 630	77 428
Private Schulen	2001	5 796	3 969	1 827	21 317	3 702	17 614
	2002	9 004	5 015	3 989	34 195	11 104	23 091
	2003	11 233	5 831	5 402	41 322	13 798	27 524
Lehrgang an öffentlichen Instituten	2001	22 865	10 408	12 457	74 222	7 744	66 478
	2002	35 135	13 103	22 032	118 869	38 283	80 586
	2003	44 998	14 334	30 664	136 898	45 040	91 858
Lehrgang an privaten Instituten	2001	9 675	4 089	5 586	29 084	3 157	25 927
	2002	17 408	4 840	12 568	53 237	17 086	36 151
	2003	28 995	6 068	22 927	85 094	28 408	56 686
Fernlehrgang an öffentlichen Instituten	2001	157	10	147	267	13	254
	2002	389	11	378	798	249	549
	2003	688	13	675	1 318	436	882
Fernlehrgang an privaten Instituten	2001	828	1	827	985	2	984
	2002	2 805	11	2 794	5 246	1 625	3 621
	2003	4 666	18	4 648	8 051	2 646	5 405
Auslandsfall (§ 5 Abs. 2)	2001	2	1	1	-	-	-
	2002	12	-	12	22	4	18
	2003	21	2	19	38	13	25
Nach Fortbildungszielen							
Berufsbildungsgesetz	2001	15 610	6 812	8 798	40 525	6 312	34 213
	2002	32 496	9 385	23 111	84 998	27 355	57 643
	2003	51 280	12 628	38 652	127 705	42 821	84 884
Handwerksordnung	2001	31 348	17 610	13 738	112 836	13 892	98 944
	2002	39 884	21 368	18 516	162 381	52 280	110 101
	2003	47 461	23 301	24 160	183 552	59 849	123 703
Vergleichbares Bundesrecht	2001	2 132	1 455	677	7 080	1 498	5 581
	2002	3 596	1 781	1 815	11 411	3 554	7 858
	2003	5 217	2 265	2 952	15 334	4 924	10 410
Vergleichbares Landesrecht	2001	6 961	5 256	1 705	22 462	5 256	17 207
	2002	11 331	6 915	4 416	38 871	12 524	26 347
	2003	16 652	8 977	7 675	57 574	19 174	38 401
Ergänzungsschulen	2001	-	-	-	-	-	-
	2002	106	17	89	226	73	153
	2003	265	76	189	750	251	499
Gesundheits- und Pflegeberufe	2001	-	-	-	-	-	-
	2002	313	73	240	811	262	548
	2003	740	155	585	2 302	762	1 540
Verordnung nach § 2 Abs. 1a	2001	-	-	-	-	-	-
	2002	29	9	20	75	24	50
	2003	205	44	161	568	191	377

*) In Ländern den Bayern und Schleswig-Holstein ist in drei Fällen eine Darstellung nach einzelnen Fortbildungsstätten aufgrund der Datenlage nicht möglich.

2 Geförderte und finanzieller Aufwand (Bewilligung) 2001, 2002 und 2003 nach Ländern, Fortbildungsstätten und Fortbildungszielen

Fortbildungsstätte ----- Fortbildungsziel	Berichts- jahr	Geförderte			Finanzieller Aufwand		
		insgesamt	Vollzeit	Teilzeit	zusammen	Zuschuss	Darlehen
		Anzahl			1 000 EUR		
Baden-Württemberg							
Insgesamt	2001	8 743	4 156	4 587	24 744	3 455	21 289
	2002	12 940	5 674	7 266	40 904	12 956	27 948
	2003	19 808	7 264	12 544	57 001	18 800	38 201
Nach Fortbildungsstätten							
Öffentliche Schulen	2001	3 191	2 570	621	10 937	2 368	8 569
	2002	4 488	3 607	881	17 559	5 531	12 028
	2003	6 202	4 748	1 454	23 883	7 789	16 094
Private Schulen	2001	451	294	157	1 867	263	1 604
	2002	568	361	207	2 336	759	1 577
	2003	833	425	408	3 125	1 060	2 065
Lehrgang an öffentlichen Instituten	2001	2 862	761	2 101	6 723	475	6 247
	2002	4 489	1 070	3 419	12 402	3 926	8 476
	2003	6 752	1 304	5 448	16 609	5 489	11 120
Lehrgang an privaten Instituten	2001	2 039	529	1 510	4 944	348	4 596
	2002	2 989	635	2 354	7 801	2 500	5 301
	2003	5 237	784	4 453	11 983	4 019	7 964
Fernlehrgang an öffentlichen Instituten	2001	44	1	43	64	0	64
	2002	72	1	71	153	46	107
	2003	124	-	124	239	76	163
Fernlehrgang an privaten Instituten	2001	155	-	155	208	-	208
	2002	334	-	334	652	194	459
	2003	660	3	657	1 164	368	795
Auslandsfall (§ 5 Abs. 2)	2001	1	1	-	-	-	-
	2002	-	-	-	-	-	-
	2003	-	-	-	-	-	-
Nach Fortbildungszielen							
Berufsbildungsgesetz	2001	4 123	1 340	2 783	9 578	1 159	8 419
	2002	6 991	1 992	4 999	18 376	5 829	12 548
	2003	11 570	2 753	8 817	28 200	9 431	18 768
Handwerksordnung	2001	3 622	2 097	1 525	11 988	1 618	10 370
	2002	4 269	2 641	1 628	16 865	5 322	11 543
	2003	5 384	3 001	2 383	19 920	6 442	13 477
Vergleichbares Bundesrecht	2001	250	137	113	699	125	575
	2002	365	191	174	1 107	359	748
	2003	603	260	343	1 757	582	1 175
Vergleichbares Landesrecht	2001	748	582	166	2 479	554	1 925
	2002	1 266	839	427	4 424	1 402	3 022
	2003	2 086	1 211	875	6 620	2 174	4 447
Ergänzungsschulen	2001	-	-	-	-	-	-
	2002	20	5	15	42	14	27
	2003	63	16	47	176	58	118
Gesundheits- und Pflegeberufe	2001	-	-	-	-	-	-
	2002	29	6	23	90	30	60
	2003	97	20	77	313	108	205
Verordnung nach § 2 Abs. 1a	2001	-	-	-	-	-	-
	2002	-	-	-	-	-	-
	2003	5	3	2	16	5	11

2 Geförderte und finanzieller Aufwand (Bewilligung) 2001, 2002 und 2003 nach Ländern, Fortbildungsstätten und Fortbildungszielen

Fortbildungsstätte ----- Fortbildungsziel	Berichts- jahr	Geförderte			Finanzieller Aufwand		
		insgesamt	Vollzeit	Teilzeit	zusammen	Zuschuss	Darlehen
		Anzahl			1 000 EUR		
Bayern							
Insgesamt	2001	12 463	7 837	4 626	39 567	6 140	33 427
	2002	26 745	11 378	15 367	70 836	22 854	47 982
	2003	34 695	14 153	20 542	91 461	30 376	61 085
Nach Fortbildungsstätten *)							
Öffentliche Schulen	2001	3 623	3 098	525	12 330	2 900	9 430
	2002	5 795	4 358	1 437	18 851	6 089	12 762
	2003	7 483	5 670	1 813	25 653	8 455	17 198
Private Schulen	2001	1 616	1 272	344	5 610	1 087	4 523
	2002	3 288	2 029	1 259	10 499	3 493	7 006
	2003	4 490	2 603	1 887	15 263	5 155	10 108
Lehrgang an öffentlichen Instituten	2001	5 762	3 033	2 729	18 125	1 856	16 269
	2002	12 870	4 344	8 526	32 880	10 520	22 360
	2003	15 945	4 978	10 967	38 294	12 672	25 621
Lehrgang an privaten Instituten	2001	1 110	434	676	3 070	297	2 774
	2002	2 976	640	2 336	6 014	1 972	4 042
	2003	4 179	891	3 288	8 766	2 943	5 823
Fernlehrgang an öffentlichen Instituten	2001	42	-	42	54	1	54
	2002	193	3	190	263	82	181
	2003	286	4	282	382	128	254
Fernlehrgang an privaten Instituten	2001	310	-	310	378	0	377
	2002	1 612	4	1 608	2 308	692	1 616
	2003	2 292	6	2 286	3 071	1 011	2 059
Auslandsfall (§ 5 Abs. 2)	2001	-	-	-	-	-	-
	2002	11	-	11	21	4	17
	2003	19	1	18	33	11	22
Nach Fortbildungszielen							
Berufsbildungsgesetz	2001	3 779	1 944	1 835	10 038	1 630	8 409
	2002	10 129	3 085	7 044	21 591	7 065	14 526
	2003	14 629	4 310	10 319	31 501	10 648	20 853
Handwerksordnung	2001	6 073	4 080	1 993	21 897	2 862	19 036
	2002	11 027	5 615	5 412	35 183	11 237	23 946
	2003	12 528	6 253	6 275	39 484	12 894	26 590
Vergleichbares Bundesrecht	2001	871	471	400	2 443	432	2 011
	2002	1 840	567	1 273	4 005	1 281	2 724
	2003	2 423	751	1 672	5 268	1 756	3 512
Vergleichbares Landesrecht	2001	1 740	1 342	398	5 188	1 216	3 972
	2002	3 605	2 080	1 525	9 805	3 185	6 621
	2003	4 824	2 766	2 058	14 488	4 834	9 654
Ergänzungsschulen	2001	-	-	-	-	-	-
	2002	7	2	5	10	3	6
	2003	15	6	9	45	16	29
Gesundheits- und Pflegeberufe	2001	-	-	-	-	-	-
	2002	132	28	104	237	82	156
	2003	265	62	203	650	219	431
Verordnung nach § 2 Abs. 1a	2001	-	-	-	-	-	-
	2002	4	-	4	4	1	3
	2003	11	5	6	26	9	17

*) Im Land Bayern ist in einem Fall eine Darstellung nach einzelnen Fortbildungsstätten aufgrund der Datenlage nicht möglich.

2 Geförderte und finanzieller Aufwand (Bewilligung) 2001, 2002 und 2003 nach Ländern, Fortbildungsstätten und Fortbildungszielen

Fortbildungsstätte ----- Fortbildungsziel	Berichts- jahr	Geförderte			Finanzieller Aufwand		
		insgesamt	Vollzeit	Teilzeit	zusammen	Zuschuss	Darlehen
		Anzahl			1 000 EUR		
Berlin							
Insgesamt	2001	1 058	619	439	4 220	694	3 526
	2002	1 345	704	641	5 695	1 856	3 840
	2003	2 131	748	1 383	7 675	2 524	5 150
Nach Fortbildungsstätten							
Öffentliche Schulen	2001	611	393	218	2 496	458	2 037
	2002	773	463	310	3 451	1 108	2 344
	2003	991	469	522	3 898	1 254	2 644
Private Schulen	2001	44	25	19	199	32	167
	2002	47	29	18	222	77	145
	2003	82	33	49	298	102	195
Lehrgang an öffentlichen Instituten	2001	313	157	156	1 188	160	1 029
	2002	384	163	221	1 511	499	1 012
	2003	773	200	573	2 602	868	1 734
Lehrgang an privaten Instituten	2001	81	43	38	321	42	279
	2002	127	48	79	481	161	320
	2003	247	46	201	817	279	538
Fernlehrgang an öffentlichen Instituten	2001	-	-	-	-	-	-
	2002	3	1	2	6	2	4
	2003	6	-	6	5	2	4
Fernlehrgang an privaten Instituten	2001	9	1	8	17	1	15
	2002	11	-	11	25	9	16
	2003	32	-	32	54	19	35
Auslandsfall (§ 5 Abs. 2)	2001	-	-	-	-	-	-
	2002	-	-	-	-	-	-
	2003	-	-	-	-	-	-
Nach Fortbildungszielen							
Berufsbildungsgesetz	2001	317	183	134	1 231	223	1 008
	2002	553	252	301	2 121	686	1 435
	2003	1 020	308	712	3 347	1 105	2 243
Handwerksordnung	2001	677	381	296	2 687	396	2 292
	2002	719	405	314	3 256	1 069	2 187
	2003	1 024	405	619	4 015	1 316	2 699
Vergleichbares Bundesrecht	2001	5	2	3	18	3	14
	2002	6	3	3	21	6	14
	2003	8	2	6	22	7	15
Vergleichbares Landesrecht	2001	59	53	6	284	71	213
	2002	50	42	8	250	78	172
	2003	33	26	7	144	47	96
Ergänzungsschulen	2001	-	-	-	-	-	-
	2002	10	-	10	27	9	17
	2003	26	3	23	78	27	52
Gesundheits- und Pflegeberufe	2001	-	-	-	-	-	-
	2002	7	2	5	21	7	14
	2003	18	3	15	53	18	35
Verordnung nach § 2 Abs. 1a	2001	-	-	-	-	-	-
	2002	-	-	-	-	-	-
	2003	2	1	1	15	5	10

2 Geförderte und finanzieller Aufwand (Bewilligung) 2001, 2002 und 2003 nach Ländern, Fortbildungsstätten und Fortbildungszielen

Fortbildungsstätte ----- Fortbildungsziel	Berichts- jahr	Geförderte			Finanzieller Aufwand		
		insgesamt	Vollzeit	Teilzeit	zusammen	Zuschuss	Darlehen
		Anzahl			1 000 EUR		
Brandenburg							
Insgesamt	2001	1 086	479	607	3 628	433	3 195
	2002	1 545	648	897	5 656	1 760	3 897
	2003	2 295	766	1 529	8 412	2 721	5 692
Nach Fortbildungsstätten							
Öffentliche Schulen	2001	491	281	210	1 912	275	1 637
	2002	737	403	334	3 010	948	2 062
	2003	964	440	524	3 849	1 231	2 618
Private Schulen	2001	61	35	26	253	38	214
	2002	71	39	32	310	86	223
	2003	113	42	71	450	137	313
Lehrgang an öffentlichen Instituten	2001	489	155	334	1 355	113	1 242
	2002	654	198	456	2 088	650	1 438
	2003	1 027	271	756	3 586	1 174	2 412
Lehrgang an privaten Instituten	2001	35	8	27	91	6	85
	2002	47	7	40	140	45	95
	2003	117	13	104	329	111	218
Fernlehrgang an öffentlichen Instituten	2001	3	-	3	8	-	8
	2002	15	-	15	42	12	30
	2003	21	-	21	43	15	28
Fernlehrgang an privaten Instituten	2001	7	-	7	9	-	9
	2002	21	1	20	67	18	48
	2003	53	-	53	155	52	103
Auslandsfall (§ 5 Abs. 2)	2001	-	-	-	-	-	-
	2002	-	-	-	-	-	-
	2003	-	-	-	-	-	-
Nach Fortbildungszielen							
Berufsbildungsgesetz	2001	229	123	106	890	151	740
	2002	415	148	267	1 466	459	1 007
	2003	726	150	576	2 244	726	1 518
Handwerksordnung	2001	830	342	488	2 655	266	2 389
	2002	1 075	473	602	3 995	1 243	2 751
	2003	1 465	584	881	5 742	1 861	3 881
Vergleichbares Bundesrecht	2001	13	4	9	28	3	26
	2002	20	3	17	66	18	48
	2003	31	4	27	88	29	59
Vergleichbares Landesrecht	2001	14	10	4	54	14	40
	2002	18	12	6	72	23	49
	2003	25	16	9	114	38	76
Ergänzungsschulen	2001	-	-	-	-	-	-
	2002	1	1	-	3	1	2
	2003	7	1	6	27	8	19
Gesundheits- und Pflegeberufe	2001	-	-	-	-	-	-
	2002	13	10	3	43	11	32
	2003	33	11	22	159	46	113
Verordnung nach § 2 Abs. 1a	2001	-	-	-	-	-	-
	2002	3	1	2	11	4	7
	2003	8	-	8	38	13	25

2 Geförderte und finanzieller Aufwand (Bewilligung) 2001, 2002 und 2003 nach Ländern, Fortbildungsstätten und Fortbildungszielen

Fortbildungsstätte ----- Fortbildungsziel	Berichts- jahr	Geförderte			Finanzieller Aufwand		
		insgesamt	Vollzeit	Teilzeit	zusammen	Zuschuss	Darlehen
		Anzahl			1 000 EUR		

Bremen

Insgesamt	2001	366	240	126	1 476	239	1 237
	2002	671	281	390	2 816	767	2 049
	2003	772	266	506	3 100	1 064	2 036

Nach Fortbildungsstätten

Öffentliche Schulen	2001	34	34	-	112	33	78
	2002	37	36	1	157	50	106
	2003	39	35	4	225	71	154
Private Schulen	2001	155	150	5	838	154	684
	2002	149	143	6	1 042	286	756
	2003	149	132	17	1 238	436	801
Lehrgang an öffentlichen Instituten	2001	96	36	60	299	32	267
	2002	212	61	151	700	204	496
	2003	240	58	182	692	237	455
Lehrgang an privaten Instituten	2001	81	20	61	227	20	208
	2002	272	41	231	915	227	688
	2003	335	41	294	905	305	600
Fernlehrgang an öffentlichen Instituten	2001	-	-	-	-	-	-
	2002	-	-	-	-	-	-
	2003	-	-	-	-	-	-
Fernlehrgang an privaten Instituten	2001	-	-	-	-	-	-
	2002	1	-	1	3	1	2
	2003	9	-	9	39	13	25
Auslandsfall (§ 5 Abs. 2)	2001	-	-	-	-	-	-
	2002	-	-	-	-	-	-
	2003	-	-	-	-	-	-

Nach Fortbildungszielen

Berufsbildungsgesetz	2001	74	24	50	218	23	195
	2002	224	47	177	746	197	548
	2003	288	39	249	764	263	501
Handwerksordnung	2001	112	46	66	393	43	350
	2002	226	66	160	796	228	568
	2003	220	64	156	683	230	453
Vergleichbares Bundesrecht	2001	1	-	1	1	-	1
	2002	1	1	-	3	1	2
	2003	3	3	-	14	5	10
Vergleichbares Landesrecht	2001	179	170	9	864	173	692
	2002	220	167	53	1 271	340	931
	2003	257	158	99	1 625	561	1 064
Ergänzungsschulen	2001	-	-	-	-	-	-
	2002	-	-	-	-	-	-
	2003	-	-	-	-	-	-
Gesundheits- und Pflegeberufe	2001	-	-	-	-	-	-
	2002	-	-	-	-	-	-
	2003	3	1	2	9	3	6
Verordnung nach § 2 Abs. 1a	2001	-	-	-	-	-	-
	2002	-	-	-	-	-	-
	2003	1	1	-	5	2	3

2 Geförderte und finanzieller Aufwand (Bewilligung) 2001, 2002 und 2003 nach Ländern, Fortbildungsstätten und Fortbildungszielen

Fortbildungsstätte ----- Fortbildungsziel	Berichts- jahr	Geförderte			Finanzieller Aufwand		
		insgesamt	Vollzeit	Teilzeit	zusammen	Zuschuss	Darlehen
		Anzahl			1 000 EUR		

Hamburg

Insgesamt	2001	1 167	645	522	3 983	758	3 225
	2002	1 381	743	638	5 765	1 924	3 841
	2003	2 074	868	1 206	9 113	3 057	6 056

Nach Fortbildungsstätten

Öffentliche Schulen	2001	343	335	8	1 444	464	980
	2002	379	373	6	1 720	578	1 141
	2003	424	418	6	1 944	648	1 296
Private Schulen	2001	-	-	-	-	-	-
	2002	-	-	-	-	-	-
	2003	-	-	-	-	-	-
Lehrgang an öffentlichen Instituten	2001	-	-	-	-	-	-
	2002	-	-	-	-	-	-
	2003	-	-	-	-	-	-
Lehrgang an privaten Instituten	2001	823	310	513	2 538	293	2 245
	2002	998	370	628	4 031	1 340	2 691
	2003	1 602	448	1 154	6 975	2 350	4 625
Fernlehrgang an öffentlichen Instituten	2001	-	-	-	-	-	-
	2002	-	-	-	-	-	-
	2003	1	1	-	9	3	6
Fernlehrgang an privaten Instituten	2001	1	-	1	-	-	-
	2002	4	-	4	14	5	9
	2003	47	1	46	184	55	129
Auslandsfall (§ 5 Abs. 2)	2001	-	-	-	-	-	-
	2002	-	-	-	-	-	-
	2003	-	-	-	-	-	-

Nach Fortbildungszielen

Berufsbildungsgesetz	2001	110	17	93	170	12	158
	2002	68	7	61	203	70	133
	2003	16	1	15	25	9	16
Handwerksordnung	2001	395	240	155	1 690	234	1 456
	2002	426	270	156	2 153	721	1 432
	2003	484	306	178	2 923	972	1 951
Vergleichbares Bundesrecht	2001	6	3	3	9	1	7
	2002	6	3	3	18	6	12
	2003	2	2	-	14	5	9
Vergleichbares Landesrecht	2001	656	385	271	2 114	510	1 604
	2002	881	463	418	3 391	1 127	2 264
	2003	1 567	557	1 010	6 114	2 058	4 056
Ergänzungsschulen	2001	-	-	-	-	-	-
	2002	-	-	-	-	-	-
	2003	-	-	-	-	-	-
Gesundheits- und Pflegeberufe	2001	-	-	-	-	-	-
	2002	-	-	-	-	-	-
	2003	5	2	3	37	13	24
Verordnung nach § 2 Abs. 1a	2001	-	-	-	-	-	-
	2002	-	-	-	-	-	-
	2003	-	-	-	-	-	-

2 Geförderte und finanzieller Aufwand (Bewilligung) 2001, 2002 und 2003 nach Ländern, Fortbildungsstätten und Fortbildungszielen

Fortbildungsstätte ----- Fortbildungsziel	Berichts- jahr	Geförderte			Finanzieller Aufwand		
		insgesamt	Vollzeit	Teilzeit	zusammen	Zuschuss	Darlehen
		Anzahl			1 000 EUR		

Hessen

Insgesamt	2001	3 565	2 109	1 456	11 655	1 913	9 742
	2002	5 001	2 748	2 253	17 638	5 801	11 837
	2003	7 246	3 454	3 792	24 421	8 105	16 316

Nach Fortbildungsstätten

Öffentliche Schulen	2001	1 690	1 359	331	6 181	1 308	4 873
	2002	2 113	1 698	415	8 686	2 850	5 836
	2003	2 912	2 156	756	11 602	3 845	7 756
Private Schulen	2001	113	76	37	497	88	409
	2002	223	108	115	827	275	552
	2003	331	184	147	1 310	446	864
Lehrgang an öffentlichen Instituten	2001	1 485	636	849	4 431	485	3 946
	2002	2 075	854	1 221	6 769	2 224	4 545
	2003	2 908	957	1 951	8 807	2 902	5 904
Lehrgang an privaten Instituten	2001	239	38	201	500	33	467
	2002	499	88	411	1 159	386	774
	2003	893	157	736	2 333	787	1 546
Fernlehrgang an öffentlichen Instituten	2001	6	-	6	7	-	7
	2002	13	-	13	29	10	19
	2003	28	-	28	57	20	37
Fernlehrgang an privaten Instituten	2001	32	-	32	40	-	40
	2002	78	-	78	169	57	112
	2003	174	-	174	313	105	209
Auslandsfall (§ 5 Abs. 2)	2001	-	-	-	-	-	-
	2002	-	-	-	-	-	-
	2003	-	-	-	-	-	-

Nach Fortbildungszielen

Berufsbildungsgesetz	2001	803	244	559	1 661	206	1 455
	2002	1 599	352	1 247	3 573	1 179	2 394
	2003	2 902	473	2 429	6 564	2 196	4 368
Handwerksordnung	2001	1 705	990	715	6 293	777	5 516
	2002	2 012	1 255	757	8 483	2 789	5 694
	2003	2 357	1 395	962	9 874	3 259	6 615
Vergleichbares Bundesrecht	2001	65	46	19	237	48	189
	2002	65	37	28	256	83	173
	2003	97	51	46	337	110	227
Vergleichbares Landesrecht	2001	992	829	163	3 464	882	2 582
	2002	1 311	1 098	213	5 282	1 736	3 546
	2003	1 837	1 507	330	7 450	2 474	4 976
Ergänzungsschulen	2001	-	-	-	-	-	-
	2002	4	1	3	11	4	7
	2003	25	20	5	81	27	54
Gesundheits- und Pflegeberufe	2001	-	-	-	-	-	-
	2002	7	2	5	17	5	11
	2003	26	6	20	90	30	60
Verordnung nach § 2 Abs. 1a	2001	-	-	-	-	-	-
	2002	3	3	-	15	4	11
	2003	2	2	-	24	7	16

2 Geförderte und finanzieller Aufwand (Bewilligung) 2001, 2002 und 2003 nach Ländern, Fortbildungsstätten und Fortbildungszielen

Fortbildungsstätte ----- Fortbildungsziel	Berichts- jahr	Geförderte			Finanzieller Aufwand		
		insgesamt	Vollzeit	Teilzeit	zusammen	Zuschuss	Darlehen
		Anzahl			1 000 EUR		

Mecklenburg-Vorpommern

Insgesamt	2001	929	267	662	2 412	262	2 150
	2002	1 293	365	928	3 848	1 243	2 605
	2003	1 835	448	1 387	5 079	1 677	3 402

Nach Fortbildungsstätten

Öffentliche Schulen	2001	563	185	378	1 519	189	1 330
	2002	797	243	554	2 373	757	1 616
	2003	1 131	312	819	3 174	1 042	2 132
Private Schulen	2001	48	30	18	162	30	132
	2002	71	38	33	314	103	211
	2003	94	46	48	362	123	240
Lehrgang an öffentlichen Instituten	2001	288	48	240	675	40	634
	2002	378	80	298	1 067	351	715
	2003	534	86	448	1 397	462	934
Lehrgang an privaten Instituten	2001	18	4	14	45	3	43
	2002	31	4	27	71	24	47
	2003	42	4	38	88	30	58
Fernlehrgang an öffentlichen Instituten	2001	2	-	2	1	-	1
	2002	6	-	6	8	3	5
	2003	7	-	7	13	4	8
Fernlehrgang an privaten Instituten	2001	10	-	10	9	-	9
	2002	10	-	10	16	6	10
	2003	27	-	27	45	15	29
Auslandsfall (§ 5 Abs. 2)	2001	-	-	-	-	-	-
	2002	-	-	-	-	-	-
	2003	-	-	-	-	-	-

Nach Fortbildungszielen

Berufsbildungsgesetz	2001	137	74	63	441	86	356
	2002	290	91	199	874	278	596
	2003	391	103	288	982	323	659
Handwerksordnung	2001	751	174	577	1 865	158	1 707
	2002	938	246	692	2 747	893	1 853
	2003	1 336	301	1 035	3 765	1 244	2 521
Vergleichbares Bundesrecht	2001	9	7	2	24	6	18
	2002	15	10	5	78	23	55
	2003	31	23	8	109	35	74
Vergleichbares Landesrecht	2001	32	12	20	82	12	70
	2002	43	18	25	129	41	88
	2003	63	17	46	172	57	114
Ergänzungsschulen	2001	-	-	-	-	-	-
	2002	-	-	-	-	-	-
	2003	4	4	-	26	9	17
Gesundheits- und Pflegeberufe	2001	-	-	-	-	-	-
	2002	7	-	7	21	7	13
	2003	10	-	10	25	8	16
Verordnung nach § 2 Abs. 1a	2001	-	-	-	-	-	-
	2002	-	-	-	-	-	-
	2003	-	-	-	-	-	-

2 Geförderte und finanzieller Aufwand (Bewilligung) 2001, 2002 und 2003 nach Ländern, Fortbildungsstätten und Fortbildungszielen

Fortbildungsstätte ----- Fortbildungsziel	Berichts- jahr	Geförderte			Finanzieller Aufwand		
		insgesamt	Vollzeit	Teilzeit	zusammen	Zuschuss	Darlehen
		Anzahl			1 000 EUR		
Niedersachsen							
Insgesamt	2001	5 014	2 791	2 223	17 024	2 533	14 491
	2002	6 581	3 220	3 361	26 369	8 506	17 862
	2003	10 320	3 936	6 384	39 008	13 009	26 000
Nach Fortbildungsstätten							
Öffentliche Schulen	2001	714	593	121	2 393	652	1 741
	2002	1 159	932	227	5 010	1 639	3 370
	2003	1 638	1 312	326	6 943	2 295	4 648
Private Schulen	2001	1 273	686	587	4 364	629	3 735
	2002	1 396	654	742	5 696	1 848	3 848
	2003	1 439	675	764	5 776	1 929	3 846
Lehrgang an öffentlichen Instituten	2001	2 243	1 259	984	7 986	1 054	6 933
	2002	2 460	1 210	1 250	9 654	3 095	6 559
	2003	3 107	1 149	1 958	11 875	3 907	7 968
Lehrgang an privaten Instituten	2001	667	253	414	2 164	199	1 965
	2002	1 403	421	982	5 371	1 714	3 656
	2003	3 786	793	2 993	13 373	4 528	8 845
Fernlehrgang an öffentlichen Instituten	2001	4	-	4	8	-	8
	2002	7	2	5	34	12	22
	2003	38	3	35	93	31	62
Fernlehrgang an privaten Instituten	2001	113	-	113	110	-	110
	2002	155	1	154	603	197	405
	2003	310	3	307	944	317	627
Auslandsfall (§ 5 Abs. 2)	2001	-	-	-	-	-	-
	2002	1	-	1	2	1	1
	2003	2	1	1	5	1	3
Nach Fortbildungszielen							
Berufsbildungsgesetz	2001	1 579	770	809	4 622	765	3 857
	2002	2 533	1 017	1 516	9 233	2 946	6 287
	2003	4 159	1 296	2 863	14 017	4 725	9 292
Handwerksordnung	2001	2 665	1 576	1 089	10 118	1 289	8 829
	2002	2 680	1 599	1 081	12 066	3 916	8 150
	2003	3 422	1 747	1 675	15 098	4 952	10 146
Vergleichbares Bundesrecht	2001	30	12	18	96	10	86
	2002	78	26	52	301	99	202
	2003	193	47	146	631	216	415
Vergleichbares Landesrecht	2001	740	433	307	2 188	469	1 719
	2002	1 269	570	699	4 687	1 520	3 167
	2003	2 365	809	1 556	8 674	2 916	5 758
Ergänzungsschulen	2001	-	-	-	-	-	-
	2002	6	3	3	15	4	11
	2003	28	14	14	116	40	76
Gesundheits- und Pflegeberufe	2001	-	-	-	-	-	-
	2002	11	4	7	44	14	30
	2003	79	13	66	268	91	177
Verordnung nach § 2 Abs. 1a	2001	-	-	-	-	-	-
	2002	4	1	3	22	8	15
	2003	74	10	64	203	68	135

2 Geförderte und finanzieller Aufwand (Bewilligung) 2001, 2002 und 2003 nach Ländern, Fortbildungsstätten und Fortbildungszielen

Fortbildungsstätte ----- Fortbildungsziel	Berichts- jahr	Geförderte			Finanzieller Aufwand		
		insgesamt	Vollzeit	Teilzeit	zusammen	Zuschuss	Darlehen
		Anzahl			1 000 EUR		
Nordrhein-Westfalen							
Insgesamt	2001	10 921	6 105	4 816	41 779	5 775	36 004
	2002	13 814	7 405	6 409	67 949	22 172	45 776
	2003	17 952	8 092	9 860	73 969	24 368	49 600
Nach Fortbildungsstätten							
Öffentliche Schulen	2001	1 068	1 033	35	4 139	1 202	2 936
	2002	1 364	1 288	76	6 801	2 215	4 586
	2003	2 167	1 774	393	8 588	2 849	5 738
Private Schulen	2001	1 221	767	454	4 312	798	3 514
	2002	1 475	825	650	6 958	2 326	4 631
	2003	1 458	759	699	5 628	1 900	3 728
Lehrgang an öffentlichen Instituten	2001	6 199	3 106	3 093	24 274	2 643	21 632
	2002	7 703	3 780	3 923	38 985	12 659	26 327
	2003	8 832	3 851	4 981	37 736	12 346	25 390
Lehrgang an privaten Instituten	2001	2 356	1 199	1 157	8 959	1 131	7 828
	2002	3 093	1 509	1 584	14 652	4 784	9 868
	2003	5 125	1 701	3 424	21 127	6 982	14 145
Fernlehrgang an öffentlichen Instituten	2001	10	-	10	9	-	9
	2002	8	-	8	15	5	10
	2003	29	3	26	65	20	44
Fernlehrgang an privaten Instituten	2001	66	-	66	86	-	86
	2002	171	3	168	538	184	354
	2003	341	4	337	826	271	555
Auslandsfall (§ 5 Abs. 2)	2001	1	-	1	-	-	-
	2002	-	-	-	-	-	-
	2003	-	-	-	-	-	-
Nach Fortbildungszielen							
Berufsbildungsgesetz	2001	1 897	897	1 000	5 237	931	4 306
	2002	3 684	1 075	2 609	12 298	4 090	8 209
	2003	6 253	1 622	4 631	18 523	6 260	12 263
Handwerksordnung	2001	7 907	4 276	3 631	32 291	3 801	28 490
	2002	8 766	5 172	3 594	48 935	15 885	33 050
	2003	10 152	5 229	4 923	48 858	15 924	32 934
Vergleichbares Bundesrecht	2001	311	286	25	1 237	332	905
	2002	333	289	44	1 930	630	1 300
	2003	273	204	69	1 217	399	818
Vergleichbares Landesrecht	2001	806	646	160	3 014	710	2 304
	2002	1 012	862	150	4 707	1 542	3 164
	2003	1 253	1 031	222	5 293	1 760	3 534
Ergänzungsschulen	2001	-	-	-	-	-	-
	2002	1	1	-	14	5	9
	2003	1	1	-	2	1	2
Gesundheits- und Pflegeberufe	2001	-	-	-	-	-	-
	2002	18	6	12	65	20	45
	2003	20	5	15	74	25	49
Verordnung nach § 2 Abs. 1a	2001	-	-	-	-	-	-
	2002	-	-	-	-	-	-
	2003	-	-	-	-	-	-

2 Geförderte und finanzieller Aufwand (Bewilligung) 2001, 2002 und 2003 nach Ländern, Fortbildungsstätten und Fortbildungszielen

Fortbildungsstätte ----- Fortbildungsziel	Berichts- jahr	Geförderte			Finanzieller Aufwand		
		insgesamt	Vollzeit	Teilzeit	zusammen	Zuschuss	Darlehen
		Anzahl			1 000 EUR		
Rheinland-Pfalz							
Insgesamt	2001	2 329	1 199	1 130	7 618	1 021	6 598
	2002	3 421	1 437	1 984	11 197	3 629	7 568
	2003	4 957	1 747	3 210	15 254	5 041	10 214
Nach Fortbildungsstätten							
Öffentliche Schulen	2001	951	673	278	3 395	644	2 751
	2002	1 340	837	503	4 892	1 578	3 314
	2003	1 809	1 000	809	6 071	1 991	4 080
Private Schulen	2001	118	75	43	476	73	403
	2002	226	117	109	906	300	606
	2003	336	160	176	1 304	429	875
Lehrgang an öffentlichen Instituten	2001	1 045	396	649	3 206	259	2 947
	2002	1 404	400	1 004	4 191	1 381	2 810
	2003	1 920	474	1 446	5 557	1 846	3 711
Lehrgang an privaten Instituten	2001	169	53	116	451	42	409
	2002	377	81	296	1 037	319	718
	2003	751	112	639	2 048	682	1 366
Fernlehrgang an öffentlichen Instituten	2001	8	2	6	36	3	33
	2002	8	2	6	25	8	17
	2003	21	1	20	41	14	27
Fernlehrgang an privaten Instituten	2001	38	-	38	54	-	54
	2002	66	-	66	146	43	103
	2003	120	-	120	233	79	154
Auslandsfall (§ 5 Abs. 2)	2001	-	-	-	-	-	-
	2002	-	-	-	-	-	-
	2003	-	-	-	-	-	-
Nach Fortbildungszielen							
Berufsbildungsgesetz	2001	436	196	240	1 246	175	1 071
	2002	1 151	261	890	2 968	949	2 020
	2003	1 969	358	1 611	4 541	1 521	3 020
Handwerksordnung	2001	1 622	832	790	5 521	672	4 848
	2002	1 839	953	886	6 790	2 207	4 583
	2003	2 301	1 096	1 205	8 422	2 751	5 671
Vergleichbares Bundesrecht	2001	71	41	30	197	29	168
	2002	80	32	48	282	90	192
	2003	124	41	83	359	120	239
Vergleichbares Landesrecht	2001	200	130	70	655	144	511
	2002	304	187	117	1 055	354	700
	2003	453	239	214	1 640	555	1 085
Ergänzungsschulen	2001	-	-	-	-	-	-
	2002	30	2	28	65	18	47
	2003	46	6	40	106	34	72
Gesundheits- und Pflegeberufe	2001	-	-	-	-	-	-
	2002	12	-	12	28	8	20
	2003	54	4	50	149	48	101
Verordnung nach § 2 Abs. 1a	2001	-	-	-	-	-	-
	2002	5	2	3	10	3	7
	2003	10	3	7	38	13	25

2 Geförderte und finanzieller Aufwand (Bewilligung) 2001, 2002 und 2003 nach Ländern, Fortbildungsstätten und Fortbildungszielen

Fortbildungsstätte ----- Fortbildungsziel	Berichts- jahr	Geförderte			Finanzieller Aufwand		
		insgesamt	Vollzeit	Teilzeit	zusammen	Zuschuss	Darlehen
		Anzahl			1 000 EUR		
Saarland							
Insgesamt	2001	602	211	391	1 506	199	1 307
	2002	1 347	266	1 081	3 357	1 007	2 350
	2003	2 223	285	1 938	4 739	1 543	3 196
Nach Fortbildungsstätten							
Öffentliche Schulen	2001	227	134	93	723	128	595
	2002	403	177	226	1 235	387	848
	2003	562	202	360	1 490	477	1 013
Private Schulen	2001	95	26	69	219	24	195
	2002	214	25	189	488	145	343
	2003	418	24	394	845	270	575
Lehrgang an öffentlichen Instituten	2001	121	20	101	225	18	207
	2002	250	31	219	548	163	385
	2003	388	39	349	812	275	537
Lehrgang an privaten Instituten	2001	148	31	117	332	29	303
	2002	455	32	423	1 015	291	724
	2003	821	20	801	1 526	498	1 028
Fernlehrgang an öffentlichen Instituten	2001	2	-	2	-	-	-
	2002	4	1	3	23	6	17
	2003	2	-	2	2	1	1
Fernlehrgang an privaten Instituten	2001	9	-	9	7	-	7
	2002	21	-	21	48	15	33
	2003	32	-	32	64	22	43
Auslandsfall (§ 5 Abs. 2)	2001	-	-	-	-	-	-
	2002	-	-	-	-	-	-
	2003	-	-	-	-	-	-
Nach Fortbildungszielen							
Berufsbildungsgesetz	2001	237	89	148	598	85	513
	2002	508	100	408	1 298	388	910
	2003	800	88	712	1 788	585	1 203
Handwerksordnung	2001	237	93	144	618	81	538
	2002	351	123	228	1 060	334	726
	2003	506	149	357	1 397	458	939
Vergleichbares Bundesrecht	2001	8	1	7	16	1	15
	2002	69	6	63	151	42	109
	2003	203	10	193	368	120	248
Vergleichbares Landesrecht	2001	120	28	92	274	32	242
	2002	384	35	349	794	224	570
	2003	638	34	604	1 052	336	716
Ergänzungsschulen	2001	-	-	-	-	-	-
	2002	26	2	24	39	13	25
	2003	43	4	39	73	25	48
Gesundheits- und Pflegeberufe	2001	-	-	-	-	-	-
	2002	8	-	8	13	4	9
	2003	30	-	30	58	18	39
Verordnung nach § 2 Abs. 1a	2001	-	-	-	-	-	-
	2002	1	-	1	1	-	1
	2003	3	-	3	4	2	3

2 Geförderte und finanzieller Aufwand (Bewilligung) 2001, 2002 und 2003 nach Ländern, Fortbildungsstätten und Fortbildungszielen

Fortbildungsstätte Fortbildungsziel	Berichts- jahr	Geförderte			Finanzieller Aufwand		
		insgesamt	Vollzeit	Teilzeit	zusammen	Zuschuss	Darlehen
		Anzahl			1 000 EUR		

Sachsen

Insgesamt	2001	3 286	1 224	2 062	8 273	960	7 314
	2002	4 030	1 557	2 473	13 013	4 090	8 924
	2003	5 833	2 024	3 809	18 232	5 814	12 418

Nach Fortbildungsstätten

Öffentliche Schulen	2001	1 573	635	938	4 207	486	3 721
	2002	1 771	786	985	5 642	1 727	3 916
	2003	2 433	1 053	1 380	8 160	2 578	5 583
Private Schulen	2001	306	264	42	1 438	274	1 164
	2002	426	343	83	2 090	632	1 459
	2003	770	445	325	3 144	963	2 181
Lehrgang an öffentlichen Instituten	2001	562	228	334	1 451	138	1 313
	2002	567	279	288	2 207	698	1 509
	2003	784	321	463	2 700	840	1 859
Lehrgang an privaten Instituten	2001	785	97	688	1 129	63	1 066
	2002	1 136	149	987	2 747	920	1 827
	2003	1 639	204	1 435	3 870	1 309	2 561
Fernlehrgang an öffentlichen Instituten	2001	1	-	1	3	-	3
	2002	2	-	2	3	1	2
	2003	4	1	3	8	3	5
Fernlehrgang an privaten Instituten	2001	59	-	59	46	-	46
	2002	128	-	128	324	112	211
	2003	203	-	203	350	121	229
Auslandsfall (§ 5 Abs. 2)	2001	-	-	-	-	-	-
	2002	-	-	-	-	-	-
	2003	-	-	-	-	-	-

Nach Fortbildungszielen

Berufsbildungsgesetz	2001	713	11	702	693	6	687
	2002	1 207	32	1 175	2 518	812	1 706
	2003	1 964	66	1 898	3 845	1 318	2 528
Handwerksordnung	2001	2 058	766	1 292	5 475	445	5 030
	2002	2 025	916	1 109	7 091	2 291	4 800
	2003	2 537	1 112	1 425	9 135	2 920	6 215
Vergleichbares Bundesrecht	2001	481	444	37	2 060	506	1 554
	2002	678	603	75	3 092	880	2 212
	2003	1 135	842	293	4 919	1 463	3 455
Vergleichbares Landesrecht	2001	34	3	31	45	3	42
	2002	115	6	109	302	104	199
	2003	180	4	176	319	109	210
Ergänzungsschulen	2001	-	-	-	-	-	-
	2002	1	-	1	1	-	1
	2003	1	-	1	1	0	0
Gesundheits- und Pflegeberufe	2001	-	-	-	-	-	-
	2002	4	-	4	10	3	6
	2003	16	-	16	14	5	9
Verordnung nach § 2 Abs. 1a	2001	-	-	-	-	-	-
	2002	-	-	-	-	-	-
	2003	-	-	-	-	-	-

2 Geförderte und finanzieller Aufwand (Bewilligung) 2001, 2002 und 2003 nach Ländern, Fortbildungsstätten und Fortbildungszielen

Fortbildungsstätte ----- Fortbildungsziel	Berichts- jahr	Geförderte			Finanzieller Aufwand		
		insgesamt	Vollzeit	Teilzeit	zusammen	Zuschuss	Darlehen
		Anzahl			1 000 EUR		
Sachsen-Anhalt							
Insgesamt	2001	978	402	576	2 982	383	2 599
	2002	1 417	618	799	4 808	1 571	3 236
	2003	2 156	812	1 344	7 432	2 443	4 989
Nach Fortbildungsstätten							
Öffentliche Schulen	2001	424	225	199	1 432	221	1 211
	2002	639	358	281	2 423	793	1 631
	2003	886	468	418	3 372	1 110	2 262
Private Schulen	2001	56	33	23	189	34	155
	2002	129	72	57	501	164	336
	2003	309	131	178	1 199	385	814
Lehrgang an öffentlichen Instituten	2001	422	129	293	1 186	115	1 071
	2002	525	170	355	1 541	505	1 036
	2003	678	176	502	2 160	718	1 442
Lehrgang an privaten Instituten	2001	36	8	28	95	4	91
	2002	76	17	59	226	72	154
	2003	180	37	143	498	162	335
Fernlehrgang an öffentlichen Instituten	2001	22	7	15	59	9	50
	2002	21	1	20	59	20	39
	2003	26	-	26	52	17	34
Fernlehrgang an privaten Instituten	2001	18	-	18	20	-	20
	2002	27	-	27	58	17	41
	2003	77	-	77	152	51	101
Auslandsfall (§ 5 Abs. 2)	2001	-	-	-	-	-	-
	2002	-	-	-	-	-	-
	2003	-	-	-	-	-	-
Nach Fortbildungszielen							
Berufsbildungsgesetz	2001	229	136	93	744	142	601
	2002	349	199	150	1 177	386	791
	2003	653	259	394	2 264	742	1 522
Handwerksordnung	2001	725	258	467	2 175	233	1 942
	2002	959	395	564	3 406	1 115	2 291
	2003	1 199	485	714	4 406	1 451	2 955
Vergleichbares Bundesrecht	2001	11	1	10	16	2	14
	2002	30	5	25	55	18	37
	2003	71	12	59	148	51	97
Vergleichbares Landesrecht	2001	13	7	6	48	7	41
	2002	53	14	39	123	38	85
	2003	112	31	81	317	101	216
Ergänzungsschulen	2001	-	-	-	-	-	-
	2002	-	-	-	-	-	-
	2003	5	-	5	12	4	8
Gesundheits- und Pflegeberufe	2001	-	-	-	-	-	-
	2002	17	3	14	35	11	24
	2003	27	6	21	86	26	60
Verordnung nach § 2 Abs. 1a	2001	-	-	-	-	-	-
	2002	9	2	7	11	4	7
	2003	89	19	70	198	67	132

2 Geförderte und finanzieller Aufwand (Bewilligung) 2001, 2002 und 2003 nach Ländern, Fortbildungsstätten und Fortbildungszielen

Fortbildungsstätte ----- Fortbildungsziel	Berichts- jahr	Geförderte			Finanzieller Aufwand		
		insgesamt	Vollzeit	Teilzeit	zusammen	Zuschuss	Darlehen
		Anzahl			1 000 EUR		

Schleswig-Holstein

Insgesamt	2001	1 968	1 967	1	6 615	1 305	5 311
	2002	4 127	1 473	2 654	10 931	3 364	7 567
	2003	5 025	1 449	3 576	13 739	4 486	9 253

Nach Fortbildungsstätten *)

Öffentliche Schulen	2001	628	628	-	1 496	454	1 042
	2002	459	458	1	1 571	516	1 055
	2003	492	491	1	2 143	694	1 449
Private Schulen	2001	228	227	1	852	171	681
	2002	698	219	479	1 908	576	1 332
	2003	395	161	234	1 301	436	865
Lehrgang an öffentlichen Instituten	2001	62	62	-	160	43	117
	2002	8	8	-	23	8	15
	2003	7	7	-	25	7	18
Lehrgang an privaten Instituten	2001	1 050	1 050	-	4 107	637	3 471
	2002	2 797	786	2 011	7 156	2 190	4 966
	2003	3 841	788	3 053	9 808	3 203	6 605
Fernlehrgang an öffentlichen Instituten	2001	-	-	-	-	-	-
	2002	-	-	-	-	-	-
	2003	-	-	-	-	-	-
Fernlehrgang an privaten Instituten	2001	-	-	-	-	-	-
	2002	165	2	163	273	75	199
	2003	288	1	287	455	145	310
Auslandsfall (§ 5 Abs. 2)	2001	-	-	-	-	-	-
	2002	-	-	-	-	-	-
	2003	-	-	-	-	-	-

Nach Fortbildungszielen

Berufsbildungsgesetz	2001	309	309	-	845	193	652
	2002	1 840	205	1 635	2 941	880	2 061
	2003	2 544	179	2 365	4 138	1 367	2 770
Handwerksordnung	2001	1 032	1 032	-	4 062	652	3 410
	2002	1 437	731	706	5 207	1 608	3 599
	2003	1 453	669	784	5 701	1 851	3 850
Vergleichbares Bundesrecht	2001	-	-	-	-	-	-
	2002	8	5	3	41	15	26
	2003	17	11	6	71	22	49
Vergleichbares Landesrecht	2001	627	626	1	1 708	460	1 249
	2002	797	520	277	2 567	807	1 760
	2003	957	569	388	3 533	1 149	2 384
Ergänzungsschulen	2001	-	-	-	-	-	-
	2002	-	-	-	-	-	-
	2003	1	1	-	6	2	4
Gesundheits- und Pflegeberufe	2001	-	-	-	-	-	-
	2002	45	12	33	175	54	120
	2003	53	20	33	291	95	196
Verordnung nach § 2 Abs. 1a	2001	-	-	-	-	-	-
	2002	-	-	-	-	-	-
	2003	-	-	-	-	-	-

*) Im Land Schleswig-Holstein ist in zwei Fällen eine Darstellung nach einzelnen Fortbildungsstätten aufgrund der Datenlage nicht möglich.

2 Geförderte und finanzieller Aufwand (Bewilligung) 2001, 2002 und 2003 nach Ländern, Fortbildungsstätten und Fortbildungszielen

Fortbildungsstätte ----- Fortbildungsziel	Berichts- jahr	Geförderte			Finanzieller Aufwand		
		insgesamt	Vollzeit	Teilzeit	zusammen	Zuschuss	Darlehen
		Anzahl			1 000 EUR		

Thüringen

Insgesamt	2001	1 576	882	694	5 420	890	4 530
	2002	2 098	1 032	1 066	7 989	2 572	5 418
	2003	2 498	1 134	1 364	9 151	2 944	6 207

Nach Fortbildungsstätten

Öffentliche Schulen	2001	597	479	118	2 314	558	1 756
	2002	749	552	197	3 022	954	2 068
	2003	1 083	631	452	4 062	1 299	2 763
Private Schulen	2001	11	9	2	41	8	34
	2002	23	13	10	99	33	66
	2003	16	11	5	81	28	54
Lehrgang an öffentlichen Instituten	2001	916	382	534	2 938	313	2 625
	2002	1 156	455	701	4 305	1 402	2 903
	2003	1 103	463	640	4 047	1 295	2 751
Lehrgang an privaten Instituten	2001	38	12	26	109	11	98
	2002	132	12	120	420	139	281
	2003	200	29	171	649	220	429
Fernlehrgang an öffentlichen Instituten	2001	13	-	13	18	-	18
	2002	37	-	37	138	42	96
	2003	95	-	95	310	102	208
Fernlehrgang an privaten Instituten	2001	1	-	1	-	-	-
	2002	1	-	1	4	1	3
	2003	1	-	1	1	0	1
Auslandsfall (§ 5 Abs. 2)	2001	-	-	-	-	-	-
	2002	-	-	-	-	-	-
	2003	-	-	-	-	-	-

Nach Fortbildungszielen

Berufsbildungsgesetz	2001	638	455	183	2 312	524	1 788
	2002	955	522	433	3 615	1 143	2 472
	2003	1 396	623	773	4 961	1 603	3 358
Handwerksordnung	2001	937	427	510	3 108	366	2 742
	2002	1 135	508	627	4 348	1 420	2 927
	2003	1 093	505	588	4 130	1 324	2 806
Vergleichbares Bundesrecht	2001	-	-	-	-	-	-
	2002	2	-	2	5	2	4
	2003	3	2	1	13	4	9
Vergleichbares Landesrecht	2001	1	-	1	-	-	-
	2002	3	2	1	11	3	8
	2003	2	2	-	19	4	15
Ergänzungsschulen	2001	-	-	-	-	-	-
	2002	-	-	-	-	-	-
	2003	-	-	-	-	-	-
Gesundheits- und Pflegeberufe	2001	-	-	-	-	-	-
	2002	3	-	3	11	4	7
	2003	4	2	2	28	9	18
Verordnung nach § 2 Abs. 1a	2001	-	-	-	-	-	-
	2002	-	-	-	-	-	-
	2003	-	-	-	-	-	-

3 Geförderte, Voll- und Teilzeitfälle 2003 nach Geschlecht, Ländern und Fortbildungsstätten

Land	Geförderte			Vollzeitfälle			Teilzeitfälle		
	insgesamt	darunter weiblich		insgesamt	darunter weiblich		insgesamt	darunter weiblich	
	Anzahl	Anzahl	%	Anzahl	Anzahl	%	Anzahl	Anzahl	%

Insgesamt *)

Baden-Württemberg	19 808	4 931	24,9	7 264	1 320	18,2	12 544	3 611	28,8
Bayern	34 694	11 554	33,3	14 153	4 544	32,1	20 541	7 010	34,1
Berlin	2 131	830	38,9	748	188	25,1	1 383	642	46,4
Brandenburg	2 295	644	28,1	766	161	21,0	1 529	483	31,6
Bremen	772	204	26,4	266	73	27,4	506	131	25,9
Hamburg	2 074	869	41,9	868	341	39,3	1 206	528	43,8
Hessen	7 246	2 248	31,0	3 454	930	26,9	3 792	1 318	34,8
Mecklenburg-Vorpommern	1 835	516	28,1	448	77	17,2	1 387	439	31,7
Niedersachsen	10 320	3 003	29,1	3 936	866	22,0	6 384	2 137	33,5
Nordrhein-Westfalen	17 952	4 407	24,5	8 092	1 597	19,7	9 860	2 810	28,5
Rheinland-Pfalz	4 957	1 317	26,6	1 747	358	20,5	3 210	959	29,9
Saarland	2 223	585	26,3	285	59	20,7	1 938	526	27,1
Sachsen	5 833	1 907	32,7	2 024	401	19,8	3 809	1 506	39,5
Sachsen-Anhalt	2 156	620	28,8	812	215	26,5	1 344	405	30,1
Schleswig-Holstein	5 023	1 756	35,0	1 448	316	21,8	3 575	1 440	40,3
Thüringen	2 498	717	28,7	1 134	306	27,0	1 364	411	30,1
Deutschland ...	121 817	36 108	29,6	47 445	11 752	24,8	74 372	24 356	32,7

Nach Fortbildungsstätten **)

Öffentliche Schulen

Baden-Württemberg	6 202	1 080	17,4	4 748	710	15,0	1 454	370	25,4
Bayern	7 483	2 897	38,7	5 670	2 222	39,2	1 813	675	37,2
Berlin	991	346	34,9	469	109	23,2	522	237	45,4
Brandenburg	964	242	25,1	440	83	18,9	524	159	30,3
Bremen	39	11	28,2	35	8	22,9	4	3	75,0
Hamburg	424	225	53,1	418	220	52,6	6	5	83,3
Hessen	2 912	844	29,0	2 156	585	27,1	756	259	34,3
Mecklenburg-Vorpommern	1 131	301	26,6	312	56	17,9	819	245	29,9
Niedersachsen	1 638	414	25,3	1 312	292	22,3	326	122	37,4
Nordrhein-Westfalen	2 167	504	23,3	1 774	379	21,4	393	125	31,8
Rheinland-Pfalz	1 809	426	23,5	1 000	189	18,9	809	237	29,3
Saarland	562	143	25,4	202	33	16,3	360	110	30,6
Sachsen	2 433	569	23,4	1 053	155	14,7	1 380	414	30,0
Sachsen-Anhalt	886	224	25,3	468	115	24,6	418	109	26,1
Schleswig-Holstein	492	150	30,5	491	150	30,5	1	-	-
Thüringen	1 083	423	39,1	631	220	34,9	452	203	44,9
Deutschland ...	31 216	8 799	28,2	21 179	5 526	26,1	10 037	3 273	32,6

Private Schulen

Baden-Württemberg	833	358	43,0	425	184	43,3	408	174	42,6
Bayern	4 490	2 136	47,6	2 603	1 300	49,9	1 887	836	44,3
Berlin	82	49	59,8	33	18	54,5	49	31	63,3
Brandenburg	113	67	59,3	42	29	69,0	71	38	53,5
Bremen	149	52	34,9	132	43	32,6	17	9	52,9
Hamburg	-	-	-	-	-	-	-	-	-
Hessen	331	160	48,3	184	90	48,9	147	70	47,6
Mecklenburg-Vorpommern	94	32	34,0	46	6	13,0	48	26	54,2
Niedersachsen	1 439	542	37,7	675	232	34,4	764	310	40,6
Nordrhein-Westfalen	1 458	537	36,8	759	266	35,0	699	271	38,8
Rheinland-Pfalz	336	126	37,5	160	58	36,3	176	68	38,6
Saarland	418	100	23,9	24	9	37,5	394	91	23,1
Sachsen	770	337	43,8	445	175	39,3	325	162	49,8
Sachsen-Anhalt	309	132	42,7	131	53	40,5	178	79	44,4
Schleswig-Holstein	395	129	32,7	161	34	21,1	234	95	40,6
Thüringen	16	5	31,3	11	3	27,3	5	2	40,0
Deutschland ...	11 233	4 762	42,4	5 831	2 500	42,9	5 402	2 262	41,9

*) Aufgrund der Datenlage können für das Land Rheinland-Pfalz zum Teil keine vollständigen Angaben zum Geschlecht dargestellt werden.

**) In den Ländern Bayern und Schleswig-Holstein ist in drei Fällen eine Darstellung nach einzelnen Fortbildungsstätten aufgrund der Datenlage nicht möglich.

3 Geförderte, Voll- und Teilzeitfälle 2003 nach Geschlecht, Ländern und Fortbildungsstätten

Land	Geförderte			Vollzeitfälle			Teilzeitfälle		
	insgesamt	darunter weiblich		insgesamt	darunter weiblich		insgesamt	darunter weiblich	
	Anzahl	Anzahl	%	Anzahl	Anzahl	%	Anzahl	Anzahl	%

Lehrgang an öffentlichen Instituten

Baden-Württemberg	6 752	1 783	26,4	1 304	220	16,9	5 448	1 563	28,7
Bayern	15 945	4 426	27,8	4 978	755	15,2	10 967	3 671	33,5
Berlin	773	284	36,7	200	38	19,0	573	246	42,9
Brandenburg	1 027	256	24,9	271	45	16,6	756	211	27,9
Bremen	240	57	23,8	58	13	22,4	182	44	24,2
Hamburg	-	-	-	-	-	-	-	-	-
Hessen	2 908	836	28,7	957	182	19,0	1 951	654	33,5
Mecklenburg-Vorpommern	534	156	29,2	86	15	17,4	448	141	31,5
Niedersachsen	3 107	578	18,6	1 149	144	12,5	1 958	434	22,2
Nordrhein-Westfalen	8 832	1 749	19,8	3 851	596	15,5	4 981	1 153	23,1
Rheinland-Pfalz	1 920	470	24,5	474	78	16,5	1 446	392	27,1
Saarland	388	82	21,1	39	9	23,1	349	73	20,9
Sachsen	784	154	19,6	321	16	5,0	463	138	29,8
Sachsen-Anhalt	678	182	26,8	176	39	22,2	502	143	28,5
Schleswig-Holstein	7	1	14,3	7	1	14,3	-	-	-
Thüringen	1 103	199	18,0	463	76	16,4	640	123	19,2
Deutschland ...	44 998	11 213	24,9	14 334	2 227	15,5	30 664	8 986	29,3

Lehrgang an privaten Instituten

Baden-Württemberg	5 237	1 562	29,8	784	205	26,1	4 453	1 357	30,5
Bayern	4 179	1 672	40,0	891	263	29,5	3 288	1 409	42,9
Berlin	247	132	53,4	46	23	50,0	201	109	54,2
Brandenburg	117	53	45,3	13	4	30,8	104	49	47,1
Bremen	335	82	24,5	41	9	22,0	294	73	24,8
Hamburg	1 602	633	39,5	448	121	27,0	1 154	512	44,4
Hessen	893	352	39,4	157	73	46,5	736	279	37,9
Mecklenburg-Vorpommern	42	19	45,2	4	-	-	38	19	50,0
Niedersachsen	3 786	1 365	36,1	793	195	24,6	2 993	1 170	39,1
Nordrhein-Westfalen	5 125	1 507	29,4	1 701	351	20,6	3 424	1 156	33,8
Rheinland-Pfalz	751	262	34,9	112	33	29,5	639	229	35,8
Saarland	821	249	30,3	20	8	40,0	801	241	30,1
Sachsen	1 639	796	48,6	204	55	27,0	1 435	741	51,6
Sachsen-Anhalt	180	62	34,4	37	8	21,6	143	54	37,8
Schleswig-Holstein	3 841	1 380	35,9	788	130	16,5	3 053	1 250	40,9
Thüringen	200	74	37,0	29	7	24,1	171	67	39,2
Deutschland ...	28 995	10 200	35,2	6 068	1 485	24,5	22 927	8 715	38,0

Fernlehrgang an öffentlichen Instituten

Baden-Württemberg	124	24	19,4	-	-	-	124	24	19,4
Bayern	286	34	11,9	4	-	-	282	34	12,1
Berlin	6	3	50,0	-	-	-	6	3	50,0
Brandenburg	21	7	33,3	-	-	-	21	7	33,3
Bremen	-	-	-	-	-	-	-	-	-
Hamburg	1	-	-	1	-	-	-	-	-
Hessen	28	8	28,6	-	-	-	28	8	28,6
Mecklenburg-Vorpommern	7	1	14,3	-	-	-	7	1	14,3
Niedersachsen	38	16	42,1	3	2	66,7	35	14	40,0
Nordrhein-Westfalen	29	10	34,5	3	1	33,3	26	9	34,6
Rheinland-Pfalz	21	5	23,8	1	-	-	20	5	25,0
Saarland	2	2	100	-	-	-	2	2	100
Sachsen	4	1	25,0	1	-	-	3	1	33,3
Sachsen-Anhalt	26	4	15,4	-	-	-	26	4	15,4
Schleswig-Holstein	-	-	-	-	-	-	-	-	-
Thüringen	95	16	16,8	-	-	-	95	16	16,8
Deutschland ...	688	131	19,0	13	3	23,1	675	128	19,0

3 Geförderte, Voll- und Teilzeitfälle 2003 nach Geschlecht, Ländern und Fortbildungsstätten

Land	Geförderte			Vollzeitfälle			Teilzeitfälle		
	insgesamt	darunter weiblich		insgesamt	darunter weiblich		insgesamt	darunter weiblich	
	Anzahl	Anzahl	%	Anzahl	Anzahl	%	Anzahl	Anzahl	%

Fernlehrgang an privaten Instituten

Baden-Württemberg	660	124	18,8	3	1	33,3	657	123	18,7
Bayern	2 292	386	16,8	6	3	50,0	2 286	383	16,8
Berlin	32	16	50,0	-	-	-	32	16	50,0
Brandenburg	53	19	35,8	-	-	-	53	19	35,8
Bremen	9	2	22,2	-	-	-	9	2	22,2
Hamburg	47	11	23,4	1	-	-	46	11	23,9
Hessen	174	48	27,6	-	-	-	174	48	27,6
Mecklenburg-Vorpommern	27	7	25,9	-	-	-	27	7	25,9
Niedersachsen	310	87	28,1	3	1	33,3	307	86	28,0
Nordrhein-Westfalen	341	100	29,3	4	4	100	337	96	28,5
Rheinland-Pfalz	120	27	22,5	-	-	-	120	27	22,5
Saarland	32	9	28,1	-	-	-	32	9	28,1
Sachsen	203	50	24,6	-	-	-	203	50	24,6
Sachsen-Anhalt	77	16	20,8	-	-	-	77	16	20,8
Schleswig-Holstein	288	96	33,3	1	1	100	287	95	33,1
Thüringen	1	-	-	-	-	-	1	-	-
Deutschland ...	4 666	998	21,4	18	10	55,6	4 648	988	21,3

Auslandsfall (§ 5 Abs. 2)

Baden-Württemberg	-	-	-	-	-	-	-	-	-
Bayern	19	3	15,8	1	1	100	18	2	11,1
Berlin	-	-	-	-	-	-	-	-	-
Brandenburg	-	-	-	-	-	-	-	-	-
Bremen	-	-	-	-	-	-	-	-	-
Hamburg	-	-	-	-	-	-	-	-	-
Hessen	-	-	-	-	-	-	-	-	-
Mecklenburg-Vorpommern	-	-	-	-	-	-	-	-	-
Niedersachsen	2	1	50,0	1	-	-	1	1	100
Nordrhein-Westfalen	-	-	-	-	-	-	-	-	-
Rheinland-Pfalz	-	-	-	-	-	-	-	-	-
Saarland	-	-	-	-	-	-	-	-	-
Sachsen	-	-	-	-	-	-	-	-	-
Sachsen-Anhalt	-	-	-	-	-	-	-	-	-
Schleswig-Holstein	-	-	-	-	-	-	-	-	-
Thüringen	-	-	-	-	-	-	-	-	-
Deutschland ...	21	4	19,0	2	1	50,0	19	3	15,8

4 Geförderte 2003 nach Ländern, Gesamteinkommen und Geschlecht

Vollzeitfälle

Anzahl

Land	Insgesamt	Darunter mit Einkommen von ... bis unter ... EUR im Jahr											Ohne Einkommen
		unter 5 000	5 000 - 10 000	10 000 - 15 000	15 000 - 20 000	20 000 - 25 000	25 000 - 30 000	30 000 - 35 000	35 000 - 40 000	40 000 - 45 000	45 000 - 50 000	50 000 und mehr	
Insgesamt													
Baden-Württemberg	7 264	1 101	112	101	98	105	72	47	21	14	3	6	5 584
Bayern	14 153	1 533	121	133	137	152	122	72	26	18	14	16	11 809
Berlin	748	58	9	11	14	15	7	4	1	2	-	4	623
Brandenburg	766	70	17	17	24	18	14	6	1	-	2	1	596
Bremen	266	25	1	-	2	1	3	-	-	-	1	-	233
Hamburg	868	80	7	9	8	8	13	11	3	4	-	2	723
Hessen	3 454	425	40	52	39	53	34	22	9	14	4	8	2 754
Mecklenburg-Vorpommern	448	44	6	11	8	1	5	3	3	-	-	1	366
Niedersachsen	3 936	250	31	37	49	31	23	14	8	11	2	3	3 477
Nordrhein-Westfalen	8 092	665	98	77	101	106	89	51	29	14	8	11	6 843
Rheinland-Pfalz	1 747	204	21	22	23	20	22	5	2	3	-	1	1 424
Saarland	285	32	5	1	7	5	3	2	2	1	-	-	227
Sachsen	2 024	282	51	54	47	48	25	11	7	2	4	1	1 492
Sachsen-Anhalt	812	69	18	23	16	15	9	4	1	-	1	-	656
Schleswig-Holstein	1 448	27	-	9	27	4	3	1	1	-	-	-	1 376
Thüringen	1 134	119	15	30	20	19	12	3	1	-	-	1	914
Deutschland ...	47 445	4 984	552	587	620	601	456	256	115	83	39	55	39 097
Männlich													
Baden-Württemberg	5 944	917	100	89	94	87	56	24	8	4	1	3	4 561
Bayern	9 609	1 162	107	103	112	103	75	33	9	6	5	5	7 889
Berlin	560	41	6	11	14	12	7	3	-	1	-	1	464
Brandenburg	605	61	17	13	19	12	10	5	1	-	1	-	466
Bremen	193	19	1	-	2	1	2	-	-	-	1	-	167
Hamburg	527	38	5	5	7	7	9	6	1	3	-	-	446
Hessen	2 524	308	31	47	35	36	16	13	2	5	2	1	2 028
Mecklenburg-Vorpommern	371	36	5	7	7	-	4	2	-	-	-	1	309
Niedersachsen	3 070	185	29	30	42	20	15	6	6	3	1	-	2 733
Nordrhein-Westfalen	6 495	527	88	64	82	82	64	31	14	7	1	3	5 532
Rheinland-Pfalz	1 389	166	20	19	23	14	11	3	1	1	-	-	1 131
Saarland	226	25	4	1	6	2	2	2	1	-	-	-	183
Sachsen	1 623	233	40	44	39	34	16	8	2	-	3	-	1 204
Sachsen-Anhalt	597	56	15	18	13	10	7	3	1	-	-	-	474
Schleswig-Holstein	1 132	18	-	9	20	2	-	1	-	-	-	-	1 082
Thüringen	828	91	14	25	13	14	6	-	1	-	-	-	664
Deutschland ...	35 693	3 883	482	485	528	436	300	140	47	30	15	14	29 333
Weiblich													
Baden-Württemberg	1 320	184	12	12	4	18	16	23	13	10	2	3	1 023
Bayern	4 544	371	14	30	25	49	47	39	17	12	9	11	3 920
Berlin	188	17	3	-	-	3	-	1	1	1	-	3	159
Brandenburg	161	9	-	4	5	6	4	1	-	-	1	1	130
Bremen	73	6	-	-	-	-	1	-	-	-	-	-	66
Hamburg	341	42	2	4	1	1	4	5	2	1	-	2	277
Hessen	930	117	9	5	4	17	18	9	7	9	2	7	726
Mecklenburg-Vorpommern	77	8	1	4	1	1	1	1	3	-	-	-	57
Niedersachsen	866	65	2	7	7	11	8	8	2	8	1	3	744
Nordrhein-Westfalen	1 597	138	10	13	19	24	25	20	15	7	7	8	1 311
Rheinland-Pfalz	358	38	1	3	-	6	11	2	1	2	-	1	293
Saarland	59	7	1	-	1	3	1	-	1	1	-	-	44
Sachsen	401	49	11	10	8	14	9	3	5	2	1	1	288
Sachsen-Anhalt	215	13	3	5	3	5	2	1	-	-	1	-	182
Schleswig-Holstein	316	9	-	-	7	2	3	-	1	-	-	-	294
Thüringen	306	28	1	5	7	5	6	3	-	-	-	1	250
Deutschland ...	11 752	1 101	70	102	92	165	156	116	68	53	24	41	9 764

5 Geförderte und durchschnittlicher monatlicher Förderungsbetrag (Bewilligung) 2003 nach Ländern und Fortbildungsstätten

Land	Geförderte durchschnittlicher Monatsbestand			Durchschnittlicher Förderungsbetrag pro Person			
	Zuschuss zum Unterhalt	Kinderbetreuungs- zuschuss	Unterhalt Darlehen	insgesamt	Zuschuss zum Unterhalt	Kinderbetreuungs- zuschuss	Unterhalt Darlehen
	Anzahl			EUR pro Monat			
I n s g e s a m t							
Baden-Württemberg	3 436	10	3 469	752	195	144	413
Bayern	6 207	76	6 287	718	187	142	389
Berlin	369	12	372	760	210	81	470
Brandenburg	318	9	321	749	201	63	485
Bremen	135	2	136	734	217	104	413
Hamburg	445	14	450	700	207	72	421
Hessen	1 531	16	1 554	722	196	119	407
Mecklenburg-Vorpommern	210	2	212	775	203	119	453
Niedersachsen	1 784	10	1 804	736	203	110	423
Nordrhein-Westfalen	3 799	49	3 837	750	200	124	425
Rheinland-Pfalz	764	2	772	723	197	109	417
Saarland	131	2	134	714	198	105	411
Sachsen	883	18	894	777	196	101	479
Sachsen-Anhalt	377	12	377	745	198	101	445
Schleswig-Holstein	703	20	708	743	203	107	432
Thüringen	546	8	552	682	190	69	423
Deutschland ...	21 636	261	21 878	727	195	116	416
Nach Fortbildungsstätten							
Öffentliche Schulen							
Baden-Württemberg	2 501	4	2 517	737	194	140	404
Bayern	2 945	11	2 965	698	188	127	383
Berlin	251	11	252	758	209	68	481
Brandenburg	190	5	192	744	203	68	473
Bremen	20	-	20	685	209	-	476
Hamburg	257	10	259	671	203	62	406
Hessen	1 104	10	1 114	713	194	120	399
Mecklenburg-Vorpommern	145	2	147	783	204	123	456
Niedersachsen	715	4	724	718	201	110	407
Nordrhein-Westfalen	905	5	911	700	197	102	401
Rheinland-Pfalz	487	1	491	731	197	125	409
Saarland	92	1	94	700	197	90	414
Sachsen	474	6	478	776	196	111	468
Sachsen-Anhalt	224	5	224	712	196	90	427
Schleswig-Holstein	285	3	288	731	199	118	413
Thüringen	358	7	361	675	188	70	417
Deutschland ...	10 953	85	11 036	696	194	97	406
Private Schulen							
Baden-Württemberg	183	2	184	719	203	110	407
Bayern	1 380	21	1 401	696	186	139	370
Berlin	13	1	14	856	207	253	396
Brandenburg	18	1	19	793	195	17	581
Bremen	79	-	79	615	219	-	395
Hamburg	-	-	-	-	-	-	-
Hessen	71	2	72	715	204	111	401
Mecklenburg-Vorpommern	24	-	25	610	206	-	404
Niedersachsen	293	4	295	721	205	90	426
Nordrhein-Westfalen	396	6	398	717	202	109	406
Rheinland-Pfalz	69	1	69	777	200	128	449
Saarland	13	-	14	602	204	-	398
Sachsen	249	10	251	778	197	85	496
Sachsen-Anhalt	66	2	66	767	200	98	469
Schleswig-Holstein	94	2	94	726	206	115	405
Thüringen	8	-	8	594	201	-	393
Deutschland ...	2 955	49	2 989	714	195	117	402

5 Geförderte und durchschnittlicher monatlicher Förderungsbetrag (Bewilligung) 2003 nach Ländern und Fortbildungsstätten

Land	Geförderte durchschnittlicher Monatsbestand			Durchschnittlicher Förderungsbetrag pro Person			
	Zuschuss zum Unterhalt	Kinderbetreuungs- zuschuss	Unterhalt Darlehen	insgesamt	Zuschuss zum Unterhalt	Kinderbetreuungs- zuschuss	Unterhalt Darlehen
	Anzahl			EUR pro Monat			
Lehrgang an öffentlichen Instituten							
Baden-Württemberg	487	2	497	780	196	142	442
Bayern	1 580	31	1 609	740	187	139	414
Berlin	88	1	88	797	212	124	461
Brandenburg	107	3	107	748	198	59	491
Bremen	21	1	21	717	213	113	391
Hamburg	-	-	-	-	-	-	-
Hessen	300	3	308	768	199	131	438
Mecklenburg-Vorpommern	38	1	39	767	197	98	472
Niedersachsen	463	2	470	766	204	112	450
Nordrhein-Westfalen	1 661	27	1 680	772	200	132	439
Rheinland-Pfalz	167	1	168	691	194	78	419
Saarland	17	1	18	731	199	128	404
Sachsen	105	1	108	809	195	128	486
Sachsen-Anhalt	72	6	72	782	202	113	468
Schleswig-Holstein	3	-	3	688	193	-	494
Thüringen	168	1	172	696	194	64	438
Deutschland ...	5 276	77	5 360	759	196	128	435
Lehrgang an privaten Instituten							
Baden-Württemberg	264	2	270	853	201	197	454
Bayern	298	10	308	744	190	142	412
Berlin	17	1	17	715	207	92	416
Brandenburg	3	-	3	689	190	-	499
Bremen	16	1	16	745	216	80	449
Hamburg	186	3	190	756	212	103	441
Hessen	56	2	61	723	206	102	415
Mecklenburg-Vorpommern	2	-	2	615	209	-	406
Niedersachsen	312	1	314	784	205	164	415
Nordrhein-Westfalen	836	10	846	762	201	127	434
Rheinland-Pfalz	42	-	44	645	199	-	446
Saarland	9	-	9	625	207	-	418
Sachsen	55	2	57	835	196	154	485
Sachsen-Anhalt	15	-	15	708	203	-	505
Schleswig-Holstein	322	16	322	767	206	104	457
Thüringen	11	-	11	567	187	-	380
Deutschland ...	2 442	46	2 484	761	202	124	436
Fernlehrgang an öffentlichen Instituten							
Baden-Württemberg	-	-	-	-	-	-	-
Bayern	2	2	2	677	198	126	353
Berlin	-	-	-	-	-	-	-
Brandenburg	-	-	-	-	-	-	-
Bremen	-	-	-	-	-	-	-
Hamburg	1	-	1	614	230	-	384
Hessen	-	-	-	-	-	-	-
Mecklenburg-Vorpommern	-	-	-	-	-	-	-
Niedersachsen	1	-	1	521	183	-	338
Nordrhein-Westfalen	1	-	1	746	191	-	554
Rheinland-Pfalz	1	-	1	765	198	-	567
Saarland	-	-	-	-	-	-	-
Sachsen	-	-	-	-	-	-	-
Sachsen-Anhalt	-	-	-	-	-	-	-
Schleswig-Holstein	-	-	-	-	-	-	-
Thüringen	-	-	-	-	-	-	-
Deutschland ...	4	2	4	740	200	126	413

5 Geförderte und durchschnittlicher monatlicher Förderungsbetrag (Bewilligung) 2003 nach Ländern und Fortbildungsstätten

Land	Geförderte durchschnittlicher Monatsbestand			Durchschnittlicher Förderungsbetrag pro Person			
	Zuschuss zum Unterhalt	Kinderbetreuungs- zuschuss	Unterhalt Darlehen	insgesamt	Zuschuss zum Unterhalt	Kinderbetreuungs- zuschuss	Unterhalt Darlehen
	Anzahl			EUR pro Monat			
Fernlehrgang an privaten Instituter							
Baden-Württemberg	1	-	1	846	230	-	616
Bayern	1	2	1	1 049	180	298	571
Berlin	-	-	-	-	-	-	-
Brandenburg	-	-	-	-	-	-	-
Bremen	-	-	-	-	-	-	-
Hamburg	1	-	1	1 123	198	-	925
Hessen	-	-	-	-	-	-	-
Mecklenburg-Vorpommern	-	-	-	-	-	-	-
Niedersachsen	1	-	1	778	216	-	562
Nordrhein-Westfalen	1	2	1	1 463	136	105	1 222
Rheinland-Pfalz	-	-	-	-	-	-	-
Saarland	-	-	-	-	-	-	-
Sachsen	-	-	-	-	-	-	-
Sachsen-Anhalt	-	-	-	-	-	-	-
Schleswig-Holstein	1	1	1	742	230	128	384
Thüringen	-	-	-	-	-	-	-
Deutschland ...	4	4	4	1 061	208	207	646
Auslandsfall (§ 5 Abs. 2)							
Baden-Württemberg	-	-	-	-	-	-	-
Bayern	1	-	1	542	193	-	348
Berlin	-	-	-	-	-	-	-
Brandenburg	-	-	-	-	-	-	-
Bremen	-	-	-	-	-	-	-
Hamburg	-	-	-	-	-	-	-
Hessen	-	-	-	-	-	-	-
Mecklenburg-Vorpommern	-	-	-	-	-	-	-
Niedersachsen	1	-	1	793	230	-	563
Nordrhein-Westfalen	-	-	-	-	-	-	-
Rheinland-Pfalz	-	-	-	-	-	-	-
Saarland	-	-	-	-	-	-	-
Sachsen	-	-	-	-	-	-	-
Sachsen-Anhalt	-	-	-	-	-	-	-
Schleswig-Holstein	-	-	-	-	-	-	-
Thüringen	-	-	-	-	-	-	-
Deutschland ...	1	-	1	616	204	-	412

**5a Geförderte und durchschnittlicher monatlicher Förderungsbetrag 2003, darunter in Anspruch genommene Darlehen,
nach Ländern und Fortbildungsstätten**

Land	Geförderte durchschnittlicher Monatsbestand			Durchschnittlicher Förderungsbetrag pro Person			
	Zuschuss zum Unterhalt	Kinderbetreuungs- zuschuss	Unterhalt Darlehen	insgesamt	Zuschuss zum Unterhalt	Kinderbetreuungs- zuschuss	Unterhalt Darlehen
	Anzahl			EUR pro Monat			
I n s g e s a m t							
Baden-Württemberg	3 436	10	2 527	766	195	144	427
Bayern	6 207	76	4 153	732	187	142	403
Berlin	369	12	272	771	210	81	480
Brandenburg	318	9	240	768	201	63	504
Bremen	135	2	126	735	217	104	414
Hamburg	445	14	273	718	207	72	439
Hessen	1 531	16	1 024	743	196	119	428
Mecklenburg-Vorpommern	210	2	155	791	203	119	469
Niedersachsen	1 784	10	1 168	752	203	110	439
Nordrhein-Westfalen	3 799	49	2 576	771	200	124	447
Rheinland-Pfalz	764	2	552	736	197	109	430
Saarland	131	2	99	732	198	105	429
Sachsen	883	18	569	793	196	101	496
Sachsen-Anhalt	377	12	248	771	198	101	472
Schleswig-Holstein	703	20	558	732	203	107	422
Thüringen	546	8	359	710	190	69	451
Deutschland ...	21 636	261	14 898	742	195	116	431
Nach Fortbildungsstätten							
Öffentliche Schulen							
Baden-Württemberg	2 501	4	1 803	751	194	140	417
Bayern	2 945	11	2 027	712	188	127	397
Berlin	251	11	176	768	209	68	491
Brandenburg	190	5	139	770	203	68	499
Bremen	20	-	18	675	209	-	466
Hamburg	257	10	114	698	203	62	433
Hessen	1 104	10	696	732	194	120	418
Mecklenburg-Vorpommern	145	2	107	804	204	123	477
Niedersachsen	715	4	362	733	201	110	422
Nordrhein-Westfalen	905	5	453	719	197	102	420
Rheinland-Pfalz	487	1	349	744	197	125	422
Saarland	92	1	70	722	197	90	435
Sachsen	474	6	269	793	196	111	486
Sachsen-Anhalt	224	5	134	743	196	90	457
Schleswig-Holstein	285	3	203	726	199	118	409
Thüringen	358	7	221	706	188	70	448
Deutschland ...	10 953	85	7 143	712	194	97	421
Private Schulen							
Baden-Württemberg	183	2	148	725	203	110	412
Bayern	1 380	21	920	709	186	139	384
Berlin	13	1	10	884	207	253	424
Brandenburg	18	1	15	724	195	17	512
Bremen	79	-	72	617	219	-	398
Hamburg	-	-	-	-	-	-	-
Hessen	71	2	56	734	204	111	419
Mecklenburg-Vorpommern	24	-	19	629	206	-	423
Niedersachsen	293	4	209	734	205	90	439
Nordrhein-Westfalen	396	6	247	734	202	109	423
Rheinland-Pfalz	69	1	52	780	200	128	452
Saarland	13	-	9	611	204	-	407
Sachsen	249	10	173	788	197	85	506
Sachsen-Anhalt	66	2	43	797	200	98	499
Schleswig-Holstein	94	2	71	718	206	115	397
Thüringen	8	-	5	614	201	-	413
Deutschland ...	2 955	49	2 049	726	195	117	414

**5a Geförderte und durchschnittlicher monatlicher Förderungsbetrag 2003, darunter in Anspruch genommene Darlehen,
nach Ländern und Fortbildungsstätten**

Land	Geförderte durchschnittlicher Monatsbestand			Durchschnittlicher Förderungsbetrag pro Person			
	Zuschuss zum Unterhalt	Kinderbetreuungs- zuschuss	Unterhalt Darlehen	insgesamt	Zuschuss zum Unterhalt	Kinderbetreuungs- zuschuss	Unterhalt Darlehen
	Anzahl			EUR pro Monat			

Lehrgang an öffentlichen Instituten

Baden-Württemberg	487	2	363	794	196	142	456
Bayern	1 580	31	1 008	753	187	139	427
Berlin	88	1	72	809	212	124	473
Brandenburg	107	3	84	768	198	59	511
Bremen	21	1	20	728	213	113	402
Hamburg	-	-	-	-	-	-	-
Hessen	300	3	229	788	199	131	458
Mecklenburg-Vorpommern	38	1	28	765	197	98	470
Niedersachsen	463	2	360	784	204	112	468
Nordrhein-Westfalen	1 661	27	1 280	792	200	132	460
Rheinland-Pfalz	167	1	116	712	194	78	440
Saarland	17	1	13	743	199	128	416
Sachsen	105	1	85	830	195	128	507
Sachsen-Anhalt	72	6	60	792	202	113	477
Schleswig-Holstein	3	-	2	688	193	-	495
Thüringen	168	1	125	720	194	64	462
Deutschland ...	5 276	77	3 845	777	196	128	453

Lehrgang an privaten Instituten

Baden-Württemberg	264	2	212	869	201	197	471
Bayern	298	10	195	757	190	142	425
Berlin	17	1	14	725	207	92	426
Brandenburg	3	-	2	690	190	-	500
Bremen	16	1	16	738	216	80	442
Hamburg	186	3	158	757	212	103	442
Hessen	56	2	45	733	206	102	425
Mecklenburg-Vorpommern	2	-	1	673	209	-	464
Niedersachsen	312	1	235	791	205	164	422
Nordrhein-Westfalen	836	10	595	779	201	127	451
Rheinland-Pfalz	42	-	34	640	199	-	441
Saarland	9	-	7	629	207	-	422
Sachsen	55	2	41	840	196	154	490
Sachsen-Anhalt	15	-	10	715	203	-	512
Schleswig-Holstein	322	16	282	747	206	104	437
Thüringen	11	-	8	550	187	-	363
Deutschland ...	2 442	46	1 853	770	202	124	444

Fernlehrgang an öffentlichen Instituten

Baden-Württemberg	-	-	-	-	-	-	-
Bayern	2	2	2	677	198	126	353
Berlin	-	-	-	-	-	-	-
Brandenburg	-	-	-	-	-	-	-
Bremen	-	-	-	-	-	-	-
Hamburg	1	-	1	614	230	-	384
Hessen	-	-	-	-	-	-	-
Mecklenburg-Vorpommern	-	-	-	-	-	-	-
Niedersachsen	1	-	1	521	183	-	338
Nordrhein-Westfalen	1	-	1	809	191	-	618
Rheinland-Pfalz	1	-	1	765	198	-	567
Saarland	-	-	-	-	-	-	-
Sachsen	-	-	-	-	-	-	-
Sachsen-Anhalt	-	-	-	-	-	-	-
Schleswig-Holstein	-	-	-	-	-	-	-
Thüringen	-	-	-	-	-	-	-
Deutschland ...	4	2	4	741	200	126	415

**5a Geförderte und durchschnittlicher monatlicher Förderungsbetrag 2003, darunter in Anspruch genommene Darlehen,
nach Ländern und Fortbildungsstätten**

Land	Geförderte durchschnittlicher Monatsbestand			Durchschnittlicher Förderungsbetrag pro Person			
	Zuschuss zum Unterhalt	Kinderbetreuungs- zuschuss	Unterhalt Darlehen	insgesamt	Zuschuss zum Unterhalt	Kinderbetreuungs- zuschuss	Unterhalt Darlehen
	Anzahl			EUR pro Monat			

Fernlehrgang an privaten Instituten

Baden-Württemberg	1	-	1	846	230	-	616
Bayern	1	2	1	949	180	298	471
Berlin	-	-	-	-	-	-	-
Brandenburg	-	-	-	-	-	-	-
Bremen	-	-	-	-	-	-	-
Hamburg	1	-	1	1 123	198	-	925
Hessen	-	-	-	-	-	-	-
Mecklenburg-Vorpommern	-	-	-	-	-	-	-
Niedersachsen	1	-	1	778	216	-	562
Nordrhein-Westfalen	1	2	-	241	136	105	-
Rheinland-Pfalz	-	-	-	-	-	-	-
Saarland	-	-	-	-	-	-	-
Sachsen	-	-	-	-	-	-	-
Sachsen-Anhalt	-	-	-	-	-	-	-
Schleswig-Holstein	1	1	1	742	230	128	384
Thüringen	-	-	-	-	-	-	-
Deutschland ...	4	4	3	1 025	208	207	610

Auslandsfall (§ 5 Abs. 2)

Baden-Württemberg	-	-	-	-	-	-	-
Bayern	1	-	1	1 029	193	-	836
Berlin	-	-	-	-	-	-	-
Brandenburg	-	-	-	-	-	-	-
Bremen	-	-	-	-	-	-	-
Hamburg	-	-	-	-	-	-	-
Hessen	-	-	-	-	-	-	-
Mecklenburg-Vorpommern	-	-	-	-	-	-	-
Niedersachsen	1	-	1	793	230	-	563
Nordrhein-Westfalen	-	-	-	-	-	-	-
Rheinland-Pfalz	-	-	-	-	-	-	-
Saarland	-	-	-	-	-	-	-
Sachsen	-	-	-	-	-	-	-
Sachsen-Anhalt	-	-	-	-	-	-	-
Schleswig-Holstein	-	-	-	-	-	-	-
Thüringen	-	-	-	-	-	-	-
Deutschland ...	1	-	1	904	204	-	700

6 Geförderte 2003 nach Fortbildungsstätten, Altersgruppen, Voll-, Teilzeitfällen und Geschlecht
Anzahl

Fortbildungsstätte	Insgesamt	Davon im Alter von ... bis unter ... Jahren					
		unter 20	20 - 25	25 - 30	30 - 35	35 - 40	40 und mehr

I n s g e s a m t *)

Zusammen

Öffentliche Schulen	31 214	562	10 386	10 247	5 170	3 086	1 763
Private Schulen	11 233	368	3 492	3 641	1 776	1 106	850
Lehrgang an öffentlichen Instituten	44 997	133	10 343	15 819	9 214	6 005	3 483
Lehrgang an privaten Instituten	28 995	67	5 989	10 149	5 936	4 082	2 772
Fernlehrgang an öffentlichen Instituten ...	688	4	181	243	135	80	45
Fernlehrgang an privaten Instituten	4 666	33	1 111	1 516	1 031	618	357
Auslandsfall (§ 5 Abs. 2)	21	-	9	9	1	1	1
Ohne Angabe.....	3
Insgesamt ...	121 817	1 167	31 511	41 624	23 263	14 978	9 271

Männlich

Öffentliche Schulen	22 415	68	6 801	7 869	4 259	2 310	1 108
Private Schulen	6 471	22	1 726	2 356	1 281	671	415
Lehrgang an öffentlichen Instituten	33 784	41	6 929	12 287	7 585	4 654	2 288
Lehrgang an privaten Instituten	18 795	18	3 171	6 804	4 410	2 838	1 554
Fernlehrgang an öffentlichen Instituten ...	557	2	141	208	111	62	33
Fernlehrgang an privaten Instituten	3 668	18	833	1 229	867	472	249
Auslandsfall (§ 5 Abs. 2)	17	-	8	7	1	1	-
Ohne Angabe.....	2
Zusammen ...	85 709	169	19 609	30 760	18 514	11 008	5 647

Weiblich

Öffentliche Schulen	8 799	494	3 585	2 378	911	776	655
Private Schulen	4 762	346	1 766	1 285	495	435	435
Lehrgang an öffentlichen Instituten	11 213	92	3 414	3 532	1 629	1 351	1 195
Lehrgang an privaten Instituten	10 200	49	2 818	3 345	1 526	1 244	1 218
Fernlehrgang an öffentlichen Instituten ...	131	2	40	35	24	18	12
Fernlehrgang an privaten Instituten	998	15	278	287	164	146	108
Auslandsfall (§ 5 Abs. 2)	4	-	1	2	-	-	1
Ohne Angabe.....	1
Zusammen ...	36 108	998	11 902	10 864	4 749	3 970	3 624

*) In den Ländern Bayern und Schleswig-Holstein ist in drei Fällen eine Darstellung nach einzelnen Fortbildungsstätten aufgrund der Datenlage nicht möglich.

6 Geförderte 2003 nach Fortbildungsstätten, Altersgruppen, Voll-, Teilzeitfällen und Geschlecht

Anzahl

Fortbildungsstätte	Insgesamt	Davon im Alter von ... bis unter ... Jahren					
		unter 20	20 - 25	25 - 30	30 - 35	35 - 40	40 und mehr

Vollzeitfälle

Zusammen

Öffentliche Schulen	21 179	535	8 356	6 952	3 104	1 518	714
Private Schulen	5 831	321	2 251	1 867	760	380	252
Lehrgang an öffentlichen Instituten	14 334	68	4 280	5 658	2 411	1 298	619
Lehrgang an privaten Instituten	6 068	16	1 502	2 449	1 114	617	370
Fernlehrgang an öffentlichen Instituten ...	13	-	3	5	3	1	1
Fernlehrgang an privaten Instituten	18	-	2	5	4	3	4
Auslandsfall (§ 5 Abs. 2)	2	-	-	1	-	1	-
Insgesamt ...	47 445	940	16 394	16 937	7 396	3 818	1 960

Männlich

Öffentliche Schulen	15 653	62	5 673	5 587	2 639	1 199	493
Private Schulen	3 331	9	1 141	1 265	547	239	130
Lehrgang an öffentlichen Instituten	12 107	13	3 516	4 892	2 098	1 115	473
Lehrgang an privaten Instituten	4 583	3	1 048	1 890	904	488	250
Fernlehrgang an öffentlichen Instituten ...	10	-	2	5	2	-	1
Fernlehrgang an privaten Instituten	8	-	-	2	2	1	3
Auslandsfall (§ 5 Abs. 2)	1	-	-	-	-	1	-
Zusammen ...	35 693	87	11 380	13 641	6 192	3 043	1 350

Weiblich

Öffentliche Schulen	5 526	473	2 683	1 365	465	319	221
Private Schulen	2 500	312	1 110	602	213	141	122
Lehrgang an öffentlichen Instituten	2 227	55	764	766	313	183	146
Lehrgang an privaten Instituten	1 485	13	454	559	210	129	120
Fernlehrgang an öffentlichen Instituten ...	3	-	1	-	1	1	-
Fernlehrgang an privaten Instituten	10	-	2	3	2	2	1
Auslandsfall (§ 5 Abs. 2)	1	-	-	1	-	-	-
Zusammen ...	11 752	853	5 014	3 296	1 204	775	610

6 Geförderte 2003 nach Fortbildungsstätten, Altersgruppen, Voll-, Teilzeitfällen und Geschlecht
Anzahl

Fortbildungsstätte	Insgesamt	Davon im Alter von ... bis unter ... Jahren					
		unter 20	20 - 25	25 - 30	30 - 35	35 - 40	40 und mehr

Teilzeitfälle*)

Zusammen

Öffentliche Schulen	10 035	27	2 030	3 295	2 066	1 568	1 049
Private Schulen	5 402	47	1 241	1 774	1 016	726	598
Lehrgang an öffentlichen Instituten	30 663	65	6 063	10 161	6 803	4 707	2 864
Lehrgang an privaten Instituten	22 927	51	4 487	7 700	4 822	3 465	2 402
Fernlehrgang an öffentlichen Instituten ...	675	4	178	238	132	79	44
Fernlehrgang an privaten Instituten	4 648	33	1 109	1 511	1 027	615	353
Auslandsfall (§ 5 Abs. 2)	19	-	9	8	1	-	1
Ohne Angabe.....	3
Insgesamt ...	74 372	227	15 117	24 687	15 867	11 160	7 311

Männlich

Öffentliche Schulen	6 762	6	1 128	2 282	1 620	1 111	615
Private Schulen	3 140	13	585	1 091	734	432	285
Lehrgang an öffentlichen Instituten	21 677	28	3 413	7 395	5 487	3 539	1 815
Lehrgang an privaten Instituten	14 212	15	2 123	4 914	3 506	2 350	1 304
Fernlehrgang an öffentlichen Instituten ...	547	2	139	203	109	62	32
Fernlehrgang an privaten Instituten	3 660	18	833	1 227	865	471	246
Auslandsfall (§ 5 Abs. 2)	16	-	8	7	1	-	-
Ohne Angabe.....	2
Zusammen ...	50 016	82	8 229	17 119	12 322	7 965	4 297

Weiblich

Öffentliche Schulen	3 273	21	902	1 013	446	457	434
Private Schulen	2 262	34	656	683	282	294	313
Lehrgang an öffentlichen Instituten	8 986	37	2 650	2 766	1 316	1 168	1 049
Lehrgang an privaten Instituten	8 715	36	2 364	2 786	1 316	1 115	1 098
Fernlehrgang an öffentlichen Instituten ...	128	2	39	35	23	17	12
Fernlehrgang an privaten Instituten	988	15	276	284	162	144	107
Auslandsfall (§ 5 Abs. 2)	3	-	1	1	-	-	1
Ohne Angabe.....	1
Zusammen ...	24 356	145	6 888	7 568	3 545	3 195	3 014

*) In den Ländern Bayern und Schleswig-Holstein ist in drei Fällen eine Darstellung nach einzelnen Fortbildungsstätten aufgrund der Datenlage nicht möglich.

7 Geförderte 2003 nach Fortbildungsstätten, Staatsangehörigkeit, Voll-, Teilzeitfällen und Geschlecht
Anzahl

Fortbildungsstätte	Insgesamt	Davon			
		Deutsche	Ausländer	Ausländer aus	
				EU-Ländern	Nicht-EU-Ländern

I n s g e s a m t *)

Insgesamt

Öffentliche Schulen	31 214	29 959	1 255	350	905
Private Schulen	11 233	10 937	296	126	170
Lehrgang an öffentlichen Instituten	44 997	43 204	1 793	665	1 128
Lehrgang an privaten Instituten	28 995	27 908	1 087	457	630
Fernlehrgang an öffentlichen Instituten	688	670	18	6	12
Fernlehrgang an privaten Instituten	4 666	4 547	119	47	72
Auslandsfall (§ 5 Abs. 2)	21	20	1	1	-
Ohne Angabe.....	3
Insgesamt ...	121 817	117 245	4 569	1 652	2 917

Männlich

Öffentliche Schulen	22 415	21 481	934	262	672
Private Schulen	6 471	6 270	201	85	116
Lehrgang an öffentlichen Instituten	33 784	32 372	1 412	510	902
Lehrgang an privaten Instituten	18 795	17 980	815	339	476
Fernlehrgang an öffentlichen Instituten	557	543	14	4	10
Fernlehrgang an privaten Instituten	3 668	3 570	98	40	58
Auslandsfall (§ 5 Abs. 2)	17	16	1	1	-
Ohne Angabe.....	2
Zusammen ...	85 709	82 232	3 475	1 241	2 234

Weiblich

Öffentliche Schulen	8 799	8 478	321	88	233
Private Schulen	4 762	4 667	95	41	54
Lehrgang an öffentlichen Instituten	11 213	10 832	381	155	226
Lehrgang an privaten Instituten	10 200	9 928	272	118	154
Fernlehrgang an öffentlichen Instituten	131	127	4	2	2
Fernlehrgang an privaten Instituten	998	977	21	7	14
Auslandsfall (§ 5 Abs. 2)	4	4	-	-	-
Ohne Angabe.....	1
Zusammen ...	36 108	35 013	1 094	411	683

*) In den Ländern Bayern und Schleswig-Holstein ist in drei Fällen eine Darstellung nach einzelnen Fortbildungsstätten aufgrund der Datenlage nicht möglich.

7 Geförderte 2003 nach Fortbildungsstätten, Staatsangehörigkeit, Voll-, Teilzeitfällen und Geschlecht
Anzahl

Fortbildungsstätte	Insgesamt	Davon			
		Deutsche	Ausländer	Ausländer aus	
				EU-Ländern	Nicht-EU-Ländern

Vollzeitfälle

Zusammen

Öffentliche Schulen	21 179	20 472	707	218	489
Private Schulen	5 831	5 706	125	62	63
Lehrgang an öffentlichen Instituten	14 334	13 846	488	178	310
Lehrgang an privaten Instituten	6 068	5 830	238	96	142
Fernlehrgang an öffentlichen Instituten	13	13	-	-	-
Fernlehrgang an privaten Instituten	18	17	1	-	1
Auslandsfall (§ 5 Abs. 2)	2	2	-	-	-
Insgesamt ...	47 445	45 886	1 559	554	1 005

Männlich

Öffentliche Schulen	15 653	15 110	543	170	373
Private Schulen	3 331	3 257	74	36	38
Lehrgang an öffentlichen Instituten	12 107	11 717	390	140	250
Lehrgang an privaten Instituten	4 583	4 416	167	67	100
Fernlehrgang an öffentlichen Instituten	10	10	-	-	-
Fernlehrgang an privaten Instituten	8	8	-	-	-
Auslandsfall (§ 5 Abs. 2)	1	1	-	-	-
Zusammen ...	35 693	34 519	1 174	413	761

Weiblich

Öffentliche Schulen	5 526	5 362	164	48	116
Private Schulen	2 500	2 449	51	26	25
Lehrgang an öffentlichen Instituten	2 227	2 129	98	38	60
Lehrgang an privaten Instituten	1 485	1 414	71	29	42
Fernlehrgang an öffentlichen Instituten	3	3	-	-	-
Fernlehrgang an privaten Instituten	10	9	1	-	1
Auslandsfall (§ 5 Abs. 2)	1	1	-	-	-
Zusammen ...	11 752	11 367	385	141	244

7 Geförderte 2003 nach Fortbildungsstätten, Staatsangehörigkeit, Voll-, Teilzeitfällen und Geschlecht
Anzahl

Fortbildungsstätte	Insgesamt	Davon			
		Deutsche	Ausländer	Ausländer aus	
				EU-Ländern	Nicht-EU-Ländern

Teilzeitfälle *)

Zusammen

Öffentliche Schulen	10 035	9 487	548	132	416
Private Schulen	5 402	5 231	171	64	107
Lehrgang an öffentlichen Instituten	30 663	29 358	1 305	487	818
Lehrgang an privaten Instituten	22 927	22 078	849	361	488
Fernlehrgang an öffentlichen Instituten	675	657	18	6	12
Fernlehrgang an privaten Instituten	4 648	4 530	118	47	71
Auslandsfall (§ 5 Abs. 2)	19	18	1	1	-
Ohne Angabe.....	3
Insgesamt ...	74 372	71 359	3 010	1 098	1 912

Männlich

Öffentliche Schulen	6 762	6 371	391	92	299
Private Schulen	3 140	3 013	127	49	78
Lehrgang an öffentlichen Instituten	21 677	20 655	1 022	370	652
Lehrgang an privaten Instituten	14 212	13 564	648	272	376
Fernlehrgang an öffentlichen Instituten	547	533	14	4	10
Fernlehrgang an privaten Instituten	3 660	3 562	98	40	58
Auslandsfall (§ 5 Abs. 2)	16	15	1	1	-
Ohne Angabe.....	2
Zusammen ...	50 016	47 713	2 301	828	1 473

Weiblich

Öffentliche Schulen	3 273	3 116	157	40	117
Private Schulen	2 262	2 218	44	15	29
Lehrgang an öffentlichen Instituten	8 986	8 703	283	117	166
Lehrgang an privaten Instituten	8 715	8 514	201	89	112
Fernlehrgang an öffentlichen Instituten	128	124	4	2	2
Fernlehrgang an privaten Instituten	988	968	20	7	13
Auslandsfall (§ 5 Abs. 2)	3	3	-	-	-
Ohne Angabe.....	1
Zusammen ...	24 356	23 646	709	270	439

*) In den Ländern Bayern und Schleswig-Holstein ist in drei Fällen eine Darstellung nach einzelnen Fortbildungsstätten aufgrund der Datenlage nicht möglich.

**8 Geförderte 2003 nach Fortbildungsstätten, Art eines bereits erworbenen
berufsqualifizierenden Ausbildungsabschlusses,
Voll-, Teilzeitfällen und Geschlecht**

Anzahl

Fortbildungsstätte	Insgesamt	§ 25 Berufs- bildungs- gesetz	§ 25 Hand- werks-ordnung	Sonstiges Bundesrecht	Sonstiges Landesrecht	Sonstiger Nachweis
--------------------	-----------	-------------------------------------	-----------------------------	--------------------------	--------------------------	-----------------------

I n s g e s a m t

Zusammen

Öffentliche Schulen	31 214	15 438	12 791	541	1 824	620
Private Schulen	11 233	6 185	2 849	741	1 144	314
Lehrgang an öffentlichen Instituten	44 997	19 150	23 543	730	589	985
Lehrgang an privaten Instituten	28 995	16 948	9 377	532	1 367	771
Fernlehrgang an öffentlichen Instituten	688	468	174	9	19	18
Fernlehrgang an privaten Instituten	4 666	2 913	862	301	492	98
Auslandsfall (§ 5 Abs. 2)	21	10	8	1	-	2
Ohne Angabe.....	3	-	-	-	-	3
Insgesamt ...	121 817	61 112	49 604	2 855	5 435	2 811

Männlich

Öffentliche Schulen	22 415	10 298	10 861	285	652	319
Private Schulen	6 471	3 511	2 144	368	313	135
Lehrgang an öffentlichen Instituten	33 784	12 558	19 888	424	259	655
Lehrgang an privaten Instituten	18 795	9 849	7 603	285	628	430
Fernlehrgang an öffentlichen Instituten	557	360	163	7	15	12
Fernlehrgang an privaten Instituten	3 668	2 161	771	254	418	64
Auslandsfall (§ 5 Abs. 2)	17	9	6	1	-	1
Ohne Angabe.....	2	-	-	-	-	2
Zusammen ...	85 709	38 746	41 436	1 624	2 285	1 618

Weiblich

Öffentliche Schulen	8 799	5 140	1 930	256	1 172	301
Private Schulen	4 762	2 674	705	373	831	179
Lehrgang an öffentlichen Instituten	11 213	6 592	3 655	306	330	330
Lehrgang an privaten Instituten	10 200	7 099	1 774	247	739	341
Fernlehrgang an öffentlichen Instituten	131	108	11	2	4	6
Fernlehrgang an privaten Instituten	998	752	91	47	74	34
Auslandsfall (§ 5 Abs. 2)	4	1	2	-	-	1
Ohne Angabe.....	1	-	-	-	-	1
Zusammen ...	36 108	22 366	8 168	1 231	3 150	1 193

**8 Geförderte 2003 nach Fortbildungsstätten, Art eines bereits erworbenen
berufsqualifizierenden Ausbildungsabschlusses,
Voll-, Teilzeitfällen und Geschlecht**

Anzahl

Fortbildungsstätte	Insgesamt	§ 25 Berufs- bildungs- gesetz	§ 25 Hand- werks-ordnung	Sonstiges Bundesrecht	Sonstiges Landesrecht	Sonstiger Nachweis
--------------------	-----------	-------------------------------------	-----------------------------	--------------------------	--------------------------	-----------------------

Vollzeitfälle

Zusammen

Öffentliche Schulen	21 179	9 706	8 963	405	1 654	451
Private Schulen	5 831	2 640	1 922	278	831	160
Lehrgang an öffentlichen Instituten	14 334	2 995	10 912	105	101	221
Lehrgang an privaten Instituten	6 068	1 768	3 920	63	194	123
Fernlehrgang an öffentlichen Instituten	13	3	9	-	-	1
Fernlehrgang an privaten Instituten	18	12	3	-	3	-
Auslandsfall (§ 5 Abs. 2)	2	1	1	-	-	-
Insgesamt ...	47 445	17 125	25 730	851	2 783	956

Männlich

Öffentliche Schulen	15 653	6 898	7 703	234	586	232
Private Schulen	3 331	1 491	1 425	139	219	57
Lehrgang an öffentlichen Instituten	12 107	2 283	9 521	81	51	171
Lehrgang an privaten Instituten	4 583	1 206	3 164	44	104	65
Fernlehrgang an öffentlichen Instituten	10	1	8	-	-	1
Fernlehrgang an privaten Instituten	8	5	1	-	2	-
Auslandsfall (§ 5 Abs. 2)	1	1	-	-	-	-
Zusammen ...	35 693	11 885	21 822	498	962	526

Weiblich

Öffentliche Schulen	5 526	2 808	1 260	171	1 068	219
Private Schulen	2 500	1 149	497	139	612	103
Lehrgang an öffentlichen Instituten	2 227	712	1 391	24	50	50
Lehrgang an privaten Instituten	1 485	562	756	19	90	58
Fernlehrgang an öffentlichen Instituten	3	2	1	-	-	-
Fernlehrgang an privaten Instituten	10	7	2	-	1	-
Auslandsfall (§ 5 Abs. 2)	1	-	1	-	-	-
Zusammen ...	11 752	5 240	3 908	353	1 821	430

**8 Geförderte 2003 nach Fortbildungsstätten, Art eines bereits erworbenen
berufsqualifizierenden Ausbildungsabschlusses,
Voll-, Teilzeitfällen und Geschlecht**

Anzahl

Fortbildungsstätte	Insgesamt	§ 25 Berufs- bildungs- gesetz	§ 25 Hand- werks-ordnung	Sonstiges Bundesrecht	Sonstiges Landesrecht	Sonstiger Nachweis
--------------------	-----------	-------------------------------------	-----------------------------	--------------------------	--------------------------	-----------------------

Teilzeitfälle

Zusammen

Öffentliche Schulen	10 035	5 732	3 828	136	170	169
Private Schulen	5 402	3 545	927	463	313	154
Lehrgang an öffentlichen Instituten	30 663	16 155	12 631	625	488	764
Lehrgang an privaten Instituten	22 927	15 180	5 457	469	1 173	648
Fernlehrgang an öffentlichen Instituten	675	465	165	9	19	17
Fernlehrgang an privaten Instituten	4 648	2 901	859	301	489	98
Auslandsfall (§ 5 Abs. 2)	19	9	7	1	-	2
Ohne Angabe.....	3	-	-	-	-	3
Insgesamt ...	74 372	43 987	23 874	2 004	2 652	1 855

Männlich

Öffentliche Schulen	6 762	3 400	3 158	51	66	87
Private Schulen	3 140	2 020	719	229	94	78
Lehrgang an öffentlichen Instituten	21 677	10 275	10 367	343	208	484
Lehrgang an privaten Instituten	14 212	8 643	4 439	241	524	365
Fernlehrgang an öffentlichen Instituten	547	359	155	7	15	11
Fernlehrgang an privaten Instituten	3 660	2 156	770	254	416	64
Auslandsfall (§ 5 Abs. 2)	16	8	6	1	-	1
Ohne Angabe.....	2	-	-	-	-	2
Zusammen ...	50 016	26 861	19 614	1 126	1 323	1 092

Weiblich

Öffentliche Schulen	3 273	2 332	670	85	104	82
Private Schulen	2 262	1 525	208	234	219	76
Lehrgang an öffentlichen Instituten	8 986	5 880	2 264	282	280	280
Lehrgang an privaten Instituten	8 715	6 537	1 018	228	649	283
Fernlehrgang an öffentlichen Instituten	128	106	10	2	4	6
Fernlehrgang an privaten Instituten	988	745	89	47	73	34
Auslandsfall (§ 5 Abs. 2)	3	1	1	-	-	1
Ohne Angabe.....	1	-	-	-	-	1
Zusammen ...	24 356	17 126	4 260	878	1 329	763

**9 Geförderte 2003 nach Dauer der Maßnahme, Fortbildungsstätten, Voll-, Teilzeitfällen und Geschlecht
Anzahl**

Dauer der Maßnahme von ... bis unter ... Monaten	Fortbildungsstätten							
	Insgesamt	Öffentliche Schulen	Private Schulen	Lehrgang an öffentlichen Instituten	Lehrgang an privaten Instituten	Fernlehrgang an öffentlichen Instituten	Fernlehrgang an privaten Instituten	Auslandsfall (§ 5 Abs. 2)

I n s g e s a m t *)

Zusammen

1 - 3	285	63	27	140	53	-	2	-
3 - 6	4 188	832	498	1 696	1 139	4	19	-
6 - 9	5 710	1 092	493	2 616	1 451	9	48	1
9 - 12	10 465	3 464	692	4 481	1 706	10	109	3
12 - 15	8 848	2 328	614	3 731	2 035	20	118	2
15 - 18	6 746	1 196	406	3 193	1 838	10	103	-
18 - 21	10 491	1 601	720	4 445	3 284	58	383	-
21 - 24	20 478	9 700	2 370	5 309	2 854	41	203	1
24 - 30	26 916	6 304	2 607	9 357	8 159	47	442	-
30 - 36	12 144	2 012	1 017	5 329	3 313	58	415	-
36 - 42	7 161	1 444	622	2 612	1 758	63	660	2
42 - 49	7 739	1 017	1 128	1 827	1 290	356	2 109	12
49 und mehr	644	163	38	261	115	12	55	-
Ohne Angabe.....	2	-	1	1	-	-	-	-
Insgesamt ...	121 817	31 216	11 233	44 998	28 995	688	4 666	21

Männlich

1 - 3	217	54	20	110	31	-	2	-
3 - 6	2 507	535	243	1 116	599	1	13	-
6 - 9	4 140	790	339	1 966	1 010	8	26	1
9 - 12	8 504	2 780	471	3 843	1 366	5	36	3
12 - 15	6 862	1 920	328	3 103	1 434	14	62	1
15 - 18	4 421	849	210	2 324	972	6	60	-
18 - 21	6 251	976	347	2 942	1 692	39	255	-
21 - 24	13 333	6 832	1 215	3 554	1 605	19	108	-
24 - 30	17 191	4 458	1 526	6 074	4 787	28	318	-
30 - 36	9 332	1 300	567	4 492	2 594	47	332	-
36 - 42	5 664	955	317	2 348	1 456	51	536	1
42 - 49	6 718	829	858	1 675	1 149	328	1 868	11
49 und mehr	568	139	30	236	100	11	52	-
Ohne Angabe.....	1	-	-	-	-	-	-	-
Zusammen ...	85 709	22 417	6 471	33 783	18 795	557	3 668	17

Weiblich

1 - 3	68	9	7	30	22	-	-	-
3 - 6	1 681	297	255	580	540	3	6	-
6 - 9	1 570	302	154	650	441	1	22	-
9 - 12	1 961	684	221	638	340	5	73	-
12 - 15	1 986	408	286	628	601	6	56	1
15 - 18	2 325	347	196	869	866	4	43	-
18 - 21	4 240	625	373	1 503	1 592	19	128	-
21 - 24	7 145	2 868	1 155	1 755	1 249	22	95	1
24 - 30	9 725	1 846	1 081	3 283	3 372	19	124	-
30 - 36	2 812	712	450	837	719	11	83	-
36 - 42	1 497	489	305	264	302	12	124	1
42 - 49	1 021	188	270	152	141	28	241	1
49 und mehr	76	24	8	25	15	1	3	-
Ohne Angabe.....	1	-	-	-	-	-	-	-
Zusammen ...	36 108	8 799	4 761	11 214	10 200	131	998	4

*) In den Ländern Bayern und Schleswig-Holstein ist in drei Fällen eine Darstellung nach einzelnen Fortbildungsstätten aufgrund der Datenlage nicht möglich.

**9 Geförderte 2003 nach Dauer der Maßnahme, Fortbildungsstätten, Voll-, Teilzeitfällen und Geschlecht
Anzahl**

Dauer der Maßnahme von ... bis unter ... Monaten	Fortbildungsstätten							
	Insgesamt	Öffentliche Schulen	Private Schulen	Lehrgang an öffentlichen Instituten	Lehrgang an privaten Instituten	Fernlehrgang an öffentlichen Instituten	Fernlehrgang an privaten Instituten	Auslandsfall (§ 5 Abs. 2)
Vollzeitfälle								
Zusammen								
1 - 3	202	55	22	106	19	-	-	-
3 - 6	3 692	779	468	1 493	949	1	2	-
6 - 9	4 599	911	429	2 160	1 093	4	2	-
9 - 12	8 300	3 071	561	3 426	1 238	1	2	1
12 - 15	5 473	1 751	343	2 402	975	1	1	-
15 - 18	2 078	564	103	1 145	265	1	-	-
18 - 21	1 897	601	239	782	271	1	3	-
21 - 24	12 122	8 463	1 932	1 248	474	2	2	1
24 - 30	6 705	3 806	1 348	951	598	-	2	-
30 - 36	1 232	605	202	317	106	1	1	-
36 - 42	869	463	162	201	42	1	-	-
42 - 49	196	87	16	69	22	-	2	-
49 und mehr	78	23	5	33	16	-	1	-
Ohne Angabe	2	-	1	1	-	-	-	-
Insgesamt ...	47 445	21 179	5 831	14 334	6 068	13	18	2
Männlich								
1 - 3	167	47	16	90	14	-	-	-
3 - 6	2 187	501	222	974	490	-	-	-
6 - 9	3 449	686	295	1 666	797	4	1	-
9 - 12	7 094	2 485	398	3 097	1 111	-	2	1
12 - 15	4 851	1 558	202	2 245	844	1	1	-
15 - 18	1 806	461	69	1 046	229	1	-	-
18 - 21	1 406	417	104	693	191	1	-	-
21 - 24	8 403	6 062	999	991	347	2	2	-
24 - 30	4 962	2 879	881	775	425	-	2	-
30 - 36	713	287	77	269	79	1	-	-
36 - 42	432	190	54	164	24	-	-	-
42 - 49	153	60	10	65	18	-	-	-
49 und mehr	69	20	4	31	14	-	-	-
Ohne Angabe	1	-	-	-	-	-	-	-
Zusammen ...	35 693	15 653	3 331	12 106	4 583	10	8	1
Weiblich								
1 - 3	35	8	6	16	5	-	-	-
3 - 6	1 505	278	246	519	459	1	2	-
6 - 9	1 150	225	134	494	296	-	1	-
9 - 12	1 206	586	163	329	127	1	-	-
12 - 15	622	193	141	157	131	-	-	-
15 - 18	272	103	34	99	36	-	-	-
18 - 21	491	184	135	89	80	-	3	-
21 - 24	3 719	2 401	933	257	127	-	-	1
24 - 30	1 743	927	467	176	173	-	-	-
30 - 36	519	318	125	48	27	-	1	-
36 - 42	437	273	108	37	18	1	-	-
42 - 49	43	27	6	4	4	-	2	-
49 und mehr	9	3	1	2	2	-	1	-
Ohne Angabe	1	-	-	-	-	-	-	-
Zusammen ...	11 752	5 526	2 499	2 227	1 485	3	10	1

9 Geförderte 2003 nach Dauer der Maßnahme, Fortbildungsstätten, Voll-, Teilzeitfällen und Geschlecht
Anzahl

Dauer der Maßnahme von ... bis unter ... Monaten	Fortbildungsstätten							
	Insgesamt	Öffentliche Schulen	Private Schulen	Lehrgang an öffentlichen Instituten	Lehrgang an privaten Instituten	Fernlehrgang an öffentlichen Instituten	Fernlehrgang an privaten Instituten	Auslandsfall (§ 5 Abs. 2)
Teilzeitfälle*)								
Zusammen								
1 - 3	83	8	5	34	34	-	2	-
3 - 6	496	53	30	203	190	3	17	-
6 - 9	1 111	181	64	456	358	5	46	1
9 - 12	2 165	393	131	1 055	468	9	107	2
12 - 15	3 375	577	271	1 329	1 060	19	117	2
15 - 18	4 668	632	303	2 048	1 573	9	103	-
18 - 21	8 594	1 000	481	3 663	3 013	57	380	-
21 - 24	8 356	1 237	438	4 061	2 380	39	201	-
24 - 30	20 211	2 498	1 259	8 406	7 561	47	440	-
30 - 36	10 912	1 407	815	5 012	3 207	57	414	-
36 - 42	6 292	981	460	2 411	1 716	62	660	2
42 - 49	7 543	930	1 112	1 758	1 268	356	2 107	12
49 und mehr	566	140	33	228	99	12	54	-
Insgesamt ...	74 372	10 037	5 402	30 664	22 927	675	4 648	19
Männlich								
1 - 3	50	7	4	20	17	-	2	-
3 - 6	320	34	21	142	109	1	13	-
6 - 9	691	104	44	300	213	4	25	1
9 - 12	1 410	295	73	746	255	5	34	2
12 - 15	2 011	362	126	858	590	13	61	1
15 - 18	2 615	388	141	1 278	743	5	60	-
18 - 21	4 845	559	243	2 249	1 501	38	255	-
21 - 24	4 930	770	216	2 563	1 258	17	106	-
24 - 30	12 229	1 579	645	5 299	4 362	28	316	-
30 - 36	8 619	1 013	490	4 223	2 515	46	332	-
36 - 42	5 232	765	263	2 184	1 432	51	536	1
42 - 49	6 565	769	848	1 610	1 131	328	1 868	11
49 und mehr	499	119	26	205	86	11	52	-
Zusammen ...	50 016	6 764	3 140	21 677	14 212	547	3 660	16
Weiblich								
1 - 3	33	1	1	14	17	-	-	-
3 - 6	176	19	9	61	81	2	4	-
6 - 9	420	77	20	156	145	1	21	-
9 - 12	755	98	58	309	213	4	73	-
12 - 15	1 364	215	145	471	470	6	56	1
15 - 18	2 053	244	162	770	830	4	43	-
18 - 21	3 749	441	238	1 414	1 512	19	125	-
21 - 24	3 426	467	222	1 498	1 122	22	95	-
24 - 30	7 982	919	614	3 107	3 199	19	124	-
30 - 36	2 293	394	325	789	692	11	82	-
36 - 42	1 060	216	197	227	284	11	124	1
42 - 49	978	161	264	148	137	28	239	1
49 und mehr	67	21	7	23	13	1	2	-
Zusammen ...	24 356	3 273	2 262	8 987	8 715	128	988	3

*) In den Ländern Bayern und Schleswig-Holstein ist in drei Fällen eine Darstellung nach einzelnen Fortbildungsstätten aufgrund der Datenlage nicht möglich.

**10 Geförderte 2003 nach Fortbildungsstätten, Familienstand und Geschlecht
Vollzeitfälle**

Anzahl

Fortbildungsstätte	Insgesamt	Familienstand				
		ledig	verheiratet	dauernd getrennt lebend	verwitwet	geschieden

Insgesamt

Öffentliche Schulen	21 179	17 920	2 653	191	8	407
Private Schulen	5 831	4 937	674	62	4	154
Lehrgang an öffentlichen Instituten	14 334	11 186	2 657	177	8	306
Lehrgang an privaten Instituten	6 068	4 662	1 143	76	6	181
Fernlehrgang an öffentlichen Instituten	13	9	4	-	-	-
Fernlehrgang an privaten Instituten	18	10	5	2	-	1
Auslandsfall (§ 5 Abs. 2)	2	2	-	-	-	-
Insgesamt ...	47 445	38 726	7 136	508	26	1 049

Männlich

Öffentliche Schulen	15 653	13 077	2 214	122	2	238
Private Schulen	3 331	2 796	443	29	1	62
Lehrgang an öffentlichen Instituten	12 107	9 465	2 310	121	5	206
Lehrgang an privaten Instituten	4 583	3 500	926	42	3	112
Fernlehrgang an öffentlichen Instituten	10	7	3	-	-	-
Fernlehrgang an privaten Instituten	8	4	4	-	-	-
Auslandsfall (§ 5 Abs. 2)	1	1	-	-	-	-
Zusammen ...	35 693	28 850	5 900	314	11	618

Weiblich

Öffentliche Schulen	5 526	4 843	439	69	6	169
Private Schulen	2 500	2 141	231	33	3	92
Lehrgang an öffentlichen Instituten	2 227	1 721	347	56	3	100
Lehrgang an privaten Instituten	1 485	1 162	217	34	3	69
Fernlehrgang an öffentlichen Instituten	3	2	1	-	-	-
Fernlehrgang an privaten Instituten	10	6	1	2	-	1
Auslandsfall (§ 5 Abs. 2)	1	1	-	-	-	-
Zusammen ...	11 752	9 876	1 236	194	15	431