


Bildung und Kultur

Aufstiegsförderung nach dem
Aufstiegsfortbildungsförderungsgesetz (AFBG)



2002

Erscheinungsfolge: jährlich
Erschienen im März 2004

Fachliche Informationen zu diesem Produkt können Sie direkt beim Statistischen Bundesamt erfragen:
Gruppe VI E, Telefon: 0611 / 75 41 52 bzw. 28 57, Fax: 0611 / 75 39 77 oder E-Mail:
bildungsstatistik@destatis.de

© Statistisches Bundesamt, Wiesbaden 2004
Für nichtgewerbliche Zwecke sind Vervielfältigung und unentgeltliche Verbreitung, auch auszugsweise, mit Quellenangabe gestattet. Die Verbreitung, auch auszugsweise, über elektronische Systeme/Datenträger bedarf der vorherigen Zustimmung. Alle übrigen Rechte vorbehalten.

Inhalt

	Seite
Vorbemerkung	5
Erläuterungen	6
Grafiken	8
 Tabellenteil	
1 Geförderte und finanzieller Aufwand (Bewilligung) 2002 nach Ländern, Fortbildungsstätten und Fortbildungszielen	12
1a Geförderte und finanzieller Aufwand (in Anspruch genommene Förderung) 2002 nach Ländern, Fortbildungsstätten und Fortbildungszielen	20
2 Geförderte und finanzieller Aufwand 2000, 2001 und 2002 nach Ländern, Fortbildungsstätten und Fortbildungszielen	28
3 Geförderte, Voll- und Teilzeitfälle 2002 nach Geschlecht, Ländern und Fortbildungsstätten	45
4 Geförderte 2002 nach Ländern, Gesamteinkommen und Geschlecht	48
5 Geförderte und durchschnittlicher monatlicher Förderungsbetrag (Bewilligung) 2002 nach Ländern und Fortbildungsstätten	49
5a Geförderte und durchschnittlicher monatlicher Förderungsbetrag (in Anspruch genommene Darlehen) 2002, darunter in Anspruch genommene Darlehen, nach Ländern und Fortbildungsstätten	51
6 Geförderte 2002 nach Fortbildungsstätten, Altersgruppen, Voll-, Teilzeitfällen und Geschlecht	54
7 Geförderte 2002 nach Fortbildungsstätten, Staatsangehörigkeit, Voll-, Teilzeitfällen und Geschlecht	57
8 Geförderte 2002 nach Fortbildungsstätten, Art eines bereits erworbenen berufsqualifizierenden Ausbildungsabschlusses, Voll-, Teilzeitfällen und Geschlecht	60
9 Geförderte 2002 nach Dauer der Maßnahme, Fortbildungsstätten, Voll-, Teilzeitfällen und Geschlecht	63
10 Geförderte 2002 nach Fortbildungsstätten, Familienstand und Geschlecht.....	66

Gebietsstand

Die Angaben für **Deutschland** beziehen sich auf die Bundesrepublik Deutschland nach dem Gebietsstand seit dem 3.10.1990.

Zeichenerklärung

- = nichts vorhanden
- . = Zahlenwert unbekannt oder geheim zuhalten

Auf- und Abrundungen

Im allgemeinen ist ohne Rücksicht auf die Endsumme auf- bzw. abgerundet worden. Deshalb können sich bei der Summierung von Einzelangaben geringfügige Abweichungen in der Endsumme ergeben.

Auf- und Ausgliederungen

Die vollständige Aufgliederung einer Summe ist durch das Wort **davon** kenntlich gemacht. Auf das Wort **davon** ist verzichtet worden, wenn aus Aufbau und Wortlaut von Tabellenkopf und Vorspalte unmissverständlich hervorgeht, dass es sich um eine Aufgliederung handelt. Die teilweise Ausgliederung einer Summe ist durch das Wort **darunter** gekennzeichnet. Bei teilweiser Ausgliederung nach verschiedenen nicht summierbaren Merkmalen sind die Worte **und zwar** gebraucht worden.

Erläuterungen zur Umstellung der Veröffentlichungen des Statistischen Bundesamtes auf den Euro

Ab dem 1. Januar 2002 verwendet das Statistische Bundesamt in seinen Veröffentlichungen grundsätzlich die Währungseinheit Euro. Sie finden in der hier vorliegenden Veröffentlichung alle Wertangaben in Euro dargestellt.

Umrechnung von DM in Euro:

Die in DM für die Zeit vor dem 1. Januar 2002 ermittelten Werte wurden einheitlich mit dem konstanten Faktor 1 Euro = 1,95583 umgerechnet.

Vorbemerkung

In der vorliegenden Veröffentlichung für 2002 werden die Ergebnisse der Statistik zum Aufstiegsfortbildungsförderungsgesetz zum sechsten Mal im Rahmen der Fachserie 11 veröffentlicht. Die Ergebnisse für 1996 sind als Arbeitsunterlage publiziert worden.

Rechtsgrundlage dieser Bundesstatistik ist § 27 des Bundesgesetzes zur Förderung der beruflichen Aufstiegsfortbildung (Aufstiegsfortbildungsförderungsgesetz - AFBG) vom 23. April 1996 (BGBl. I S. 623), zuletzt geändert durch das Gesetz zur Änderung des Aufstiegsfortbildungsförderungsgesetzes vom 20.12.2001 (BGBl. I S. 4029) mit Wirkung zum 1.1.2002. Erfasst werden detaillierte Angaben zum sozialen und finanziellen Hintergrund der Geförderten und ihrer Ehegatten sowie die Höhe und Zusammensetzung des finanziellen Bedarfs der Geförderten und der errechneten Förderungsbeträge.

Diese Angaben werden der amtlichen Statistik von den mit der Berechnung der Förderungsbeträge beauftragten Landesrechenzentren als Auszug aus deren Eingabedaten und Rechenergebnissen in anonymisierter Form zur Verfügung gestellt (Sekundärstatistik).

Der Tabellenteil dieser Veröffentlichung gibt zunächst einen Überblick über die Zahl der Geförderten sowie über den finanziellen Aufwand im Jahr 2002. Dabei wird insbesondere nach Art und Umfang der Förderung unterschieden. Erstmals wird in der AFBG-Statistik das in Anspruch genommene Darlehen dargestellt. In Tabelle 1 sind zunächst die bewilligten Fördermittel (darunter Darlehen insgesamt) und anschließend in Tabelle 1a die tatsächlich in Anspruch genommenen Darlehen aufgeführt. In den Tabellen 5 und 5a werden ebenfalls die bewilligten und die in Anspruch genommenen Darlehen, als Bestandteil des durchschnittlichen Förderungsbetrages, veröffentlicht. Aufgrund programmtechnischer Anpassungen sind die Daten zum in Anspruch genommenen Darlehen und somit auch die durchschnittlichen Förderungsbeträge teilweise unvollständig und daher nur bedingt aussagefähig. Sie zeigen aber dennoch einen gewissen Unterschied zur „bewilligten Förderung“ auf. Ferner werden Angaben über den sozialen Hintergrund der Geförderten dargestellt. Die Tabellen enthalten Informationen über Alter, Familienstand, Staatsangehörigkeit und berufliche Vorbildung der Geförderten sowie ihr Gesamteinkommen. Bis auf Tabelle 4 sind alle Tabellen nach der Art der Fortbildungsstätte gegliedert (nähere Einzelheiten hierzu können den nachfolgenden Erläuterungen entnommen werden).

Erläuterungen

Allgemeines

In dieser Veröffentlichung wird ausschließlich die Förderung nach dem Aufstiegsfortbildungsförderungsgesetz (AFBG) dargestellt. Dieses Gesetz verfolgt das Ziel, Teilnehmer und Teilnehmerinnen an Maßnahmen der beruflichen Fortbildung durch finanzielle Unterstützung abzusichern. Das Gesetz ist ein umfassendes Förderinstrument für die berufliche Fortbildung in nahezu allen Berufsbereichen, und zwar unabhängig davon, in welcher Form sie durchgeführt wird (Vollzeit/Teilzeit/schulisch/außerschulisch).

Das Aufstiegsfortbildungsförderungsgesetz wird im Auftrag des Bundes von den Ländern ausgeführt, die die dafür zuständigen Behörden bestimmt haben. Zuständige Behörden sind in der Regel die Ämter für Ausbildungsförderung bei den Kreisen und kreisfreien Städten am gewöhnlichen Aufenthaltsort des Antragstellers. Ausnahmen bestehen in Bremen, Hamburg, Hessen, Niedersachsen, Nordrhein-Westfalen, Sachsen, Schleswig-Holstein und Thüringen. Die zuständigen Behörden nehmen die Anträge auf Aufstiegsfortbildungsförderung nach dem AFBG entgegen, treffen die zur Entscheidung über den Antrag erforderlichen Feststellungen, entscheiden über den Antrag, erlassen den Bescheid hierüber und zahlen die Zuschüsse aus. Die Darlehen werden von der Kreditanstalt für Wiederaufbau (KfW) ausgezahlt, mit der hierüber ein gesonderter Darlehensvertrag geschlossen werden muss. Die Berechnung der Förderungsbeträge erfolgt dabei durch zentrale Rechenzentren, die von den Obersten Landesbehörden für Aufstiegsfortbildungsförderung mit diesen Aufgaben betraut sind.

Dauer der Förderung

Die Dauer der Förderung richtet sich grundsätzlich nach der Dauer der Fortbildungsmaßnahme. Vollzeitmaßnahmen dürfen in der Regel bis zu 24 Monaten, Teilzeitmaßnahmen in der Regel bis zu 48 Monaten dauern (Förderungshöchstdauer). Findet die Förderung nicht in einem zusammenhängenden Kurs oder Lehrgang statt, sondern gliedert sich in mehrere Teile, dann müssen sämtliche Teile innerhalb eines bestimmten Zeitraums absolviert werden. Dieser maximale Zeitrahmen beträgt bei Vollzeitmaßnahmen 36 Monate, bei Teilzeitmaßnahmen 48 Monate. Werden Maßnahmen abwechselnd in Vollzeit- und Teilzeitform absolviert, dann werden die Förderungshöchstdauer und der maximale Zeitrahmen individuell von der zuständigen Behörde festgelegt.

Finanzieller Aufwand

Die mit der Berechnung der Förderungsbeträge beauftragten Länder-Rechenzentren leiten im Auftrage der zuständigen Obersten Landesbehörden für Aufstiegsfortbildungsförderung die statistischen Angaben als Auszug

aus ihren Eingabedaten und Rechenergebnissen an die amtliche Statistik weiter.

Die Geförderten erhalten folgende Leistungen (nach den geglätteten BAföG-Bedarfssätzen vom 1.7.2002):

Teilnehmer und Teilnehmerinnen an **Vollzeitveranstaltungen** erhalten vom Staat einen monatlichen **Unterhaltsbeitrag** zum Lebensunterhalt. Die Unterhaltsbeiträge betragen bis zu

- 614 Euro für Alleinstehende ohne Kind (davon 230 Euro Zuschuss/384 Euro Darlehen),
- 793 Euro für Alleinstehende mit einem Kind (230 Euro/563 Euro),
- 829 Euro für Verheiratete (230 Euro/599 Euro),
- 1 008 Euro für Verheiratete mit einem Kind (230 Euro/778 Euro),
- 1 187 Euro für Verheiratete mit zwei Kindern (230 Euro/957 Euro).

Für jedes weitere Kind erhöht sich der Darlehensanteil des Unterhaltsbeitrages um 179 Euro. Alleinerziehende können darüber hinaus sowohl bei Vollzeit- als auch bei Teilzeitmaßnahmen einen monatlichen **Zuschuss** bis zu 128 Euro zu den notwendigen **Kinderbetreuungskosten** erhalten.

Die Höhe des monatlichen Unterhaltsbedarfs lehnt sich an den BAföG-Bedarfssatz für Fachschüler mit abgeschlossener Berufsausbildung an, der Zuschlag für die Krankenversicherung an den BAföG-Bedarfssatz für Studierende.

Die Unterhaltsbeiträge sind **einkommens- und vermögensabhängig**. Sie reduzieren sich daher um etwaiges anrechenbares Einkommen und Vermögen des Teilnehmers bzw. anrechenbares Einkommen seines von ihm nicht dauernd getrennt lebenden Ehegatten.

Bei **Voll- und Teilzeitmaßnahmen** ist zur Finanzierung der Lehrgangs- und Prüfungsgebühren ein einkommens- und vermögensunabhängiger **Maßnahmebeitrag** in Höhe der tatsächlich anfallenden Gebühren, höchstens jedoch von 10 226 Euro vorgesehen. Er besteht aus einem Zuschuss von 35 Prozent, im Übrigen aus einem zinsgünstigen Darlehen.

Inwieweit dieses Darlehen in Anspruch genommen wird, kann jeder Förderungsberechtigte frei entscheiden.

Fortbildungsstätten

Als Fortbildungsstätten gelten hier alle Einrichtungen (öffentliche und private Schulen, öffentliche und private Institute, Fernunterrichtsinstitute), die eine nach dem AFBG förderungsfähige Fortbildung vermitteln.

Fortbildungsziel

Förderungsfähige Fortbildungsveranstaltungen müssen folgende Kriterien erfüllen:

- Der angestrebte Fortbildungsabschluss muss eine abgeschlossene **Erstausbildung** in einem nach dem Berufsbildungsgesetz, der Handwerksordnung oder bundes- oder landesrechtlich anerkannten Beruf voraussetzen.
- Die Maßnahme muss gezielt auf öffentlich-rechtliche Fortbildungsprüfungen vorbereiten, die über dem Niveau einer Facharbeiter-, Gesellen-, Gehilfenprüfung oder eines Berufsfachschulabschlusses liegen. Dazu gehören Kurse und Lehrgänge, die auf Fortbildungsabschlüsse vorbereiten, die auf folgenden Grundlagen beruhen:
 - § 46 Abs. 1 BBiG (z. B. Bankfachwirt, Betriebswirt, Elektroniktechniker, Industriemeister, Fachkaufmann, Restaurator, Werbefachwirt),
 - § 46 Abs. 2 BBiG bzw. § 42 Abs. 2 HwO (z. B. Fachagrарwirt, Industriefachwirt, Wirtschaftsinformatiker, Geprüfter Industriemeister, Polier, Tierpflegemeister),
 - § 81 BBiG (z. B. Milchwirtschaftlicher Labormeister),
 - § 95 BBiG (Meister der städtischen Hauswirtschaft),
 - § 45 HwO (z. B. Bäckermeister, Fotografenmeister, Klempnermeister, Zahntechnikermeister),
 - § 122 HwO (z. B. Feinoptikermeister, Herrenschneidermeister, Zweiradmechanikermeister),
 - § 124 des Seemannsgesetzes (Schiffsbetriebsmeister),
 - landesrechtliche Fortbildungsregelungen für Berufe im Gesundheitswesen sowie im Bereich der sozialpflegerischen und sozialpädagogischen Berufe (z. B. Fachkrankenschwefler, Fachkinderkrankenschwefler, Krankenpflege-Lehrkräfte) sowie sonstige landesrechtliche Bestimmungen,
 - Fortbildungen in den Gesundheits- und Pflegeberufen nach den Richtlinien der Deutschen Krankenhausgesellschaft (z. B. Fachkrankenschwefler/in),
 - Fortbildungen an staatlich anerkannten Ergänzungsschulen (z. B. staatlich anerkannte/r Sozialwirt/in).

Geförderte

Handwerker und andere Fachkräfte, die sich auf den Fortbildungsabschluss zu Handwerks- oder Industriemeistern, Technikern, Fachkaufleuten oder Betriebswirten vorbereiten, können die Aufstiegsförderung beantragen. Voraussetzung ist eine nach dem Berufsbildungsgesetz (BBiG) oder nach der Handwerksordnung (HwO) anerkannte, abgeschlossene **Erstausbildung** oder ein vergleichbarer Berufsabschluss. Gefördert werden Bildungsmaßnahmen im Bereich der gewerblichen Wirtschaft, der freien Berufe sowie der Haus- und Landwirtschaft. Sie müssen gezielt auf entsprechende anerkannte Prüfungen nach der Handwerksordnung, dem Berufsbildungsgesetz oder nach Bundes- oder Landesrecht vorbereiten. Auch zahlreiche landesrechtlich geregelte Fortbildungen für Berufe im Gesundheitswesen,

in der Sozialpflege und Sozialpädagogik sind förderungsfähig. Bedingung ist, dass der angestrebte Abschluss der Qualifizierungsmaßnahme über dem Niveau einer Facharbeiter-, Gesellen- und Gehilfenprüfung oder eines Berufsfachschulabschlusses liegen muss.

Nicht gefördert werden Fortbildungsabschlüsse, die oberhalb der Meisterebene liegen, wie z. B. ein Hochschulabschluss.

Förderungsberechtigt sind Deutsche und bestimmte Gruppen von bevorrechtigten Ausländern, die sich bereits 3 Jahre rechtmäßig in Deutschland aufgehalten haben und erwerbstätig gewesen sind.

Vollzeit-/Teilzeitfälle bzw. Vollzeit-/Teilzeitmaßnahmen

Die Fortbildungsmaßnahme muss mindestens 400 Stunden umfassen.

Bei Vollzeitmaßnahmen müssen in der Regel Lehrveranstaltungen wöchentlich an fünf Werktagen mit mindestens 25 Unterrichtsstunden stattfinden. Vollzeitfortbildungen dürfen insgesamt nicht länger als drei Jahre dauern.

Bei Teilzeitmaßnahmen müssen die Lehrveranstaltungen innerhalb von acht Monaten mindestens 150 Unterrichtsstunden umfassen. Teilzeitmaßnahmen dürfen insgesamt nicht länger als vier Jahre dauern.

Zuschuss/Darlehen

Die Förderung nach dem AFBG wird teils als Zuschuss, teils als Darlehen geleistet.

Als **Zuschuss** werden gewährt:

- ein Anteil von 35 Prozent zu den Lehrgangs- und Prüfungsgebühren (maximal 3 579 Euro) bei Voll- und Teilzeitmaßnahmen,
- ein Teil des Unterhaltsbeitrages bei Vollzeitmaßnahmen (maximal 230 Euro),
- die Kinderbetreuungskosten bei Voll- und Teilzeitmaßnahmen (bis zu 128 Euro je Kind).

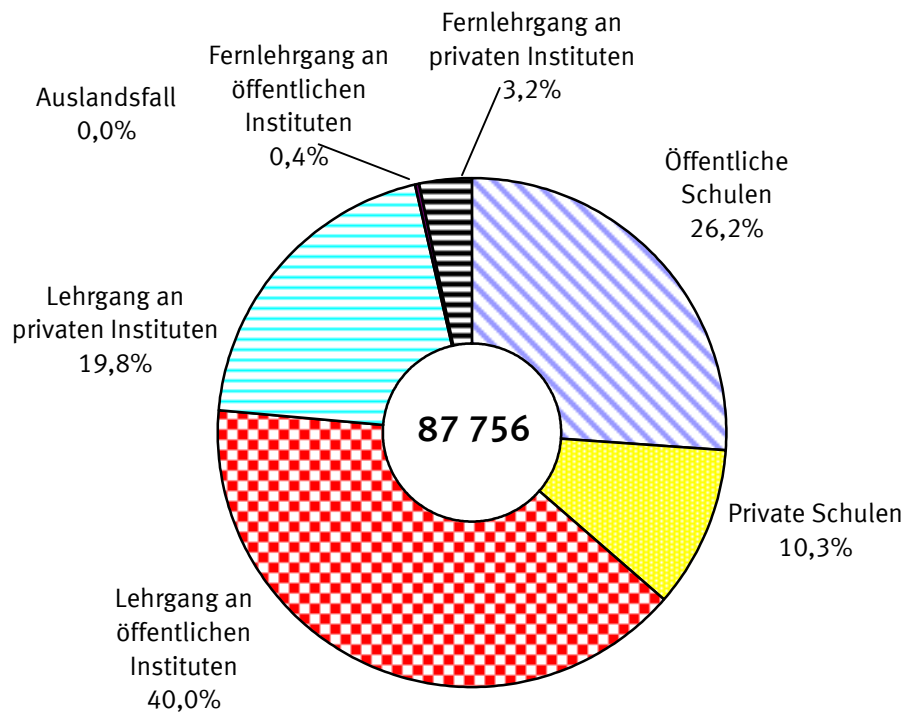
Als **Darlehen** werden gewährt:

- ein Teil des Unterhaltsbeitrages bei Vollzeitmaßnahmen (zur Höhe siehe unter „Finanzieller Aufwand“),
- ein Anteil von 65 Prozent zu den Lehrgangs- und Prüfungsgebühren (maximal 6 647 Euro) bei Voll- und Teilzeitmaßnahmen,
- die Kosten für das Prüfungsstück (bis zu 1 534 Euro) bei Voll- und Teilzeitmaßnahmen.

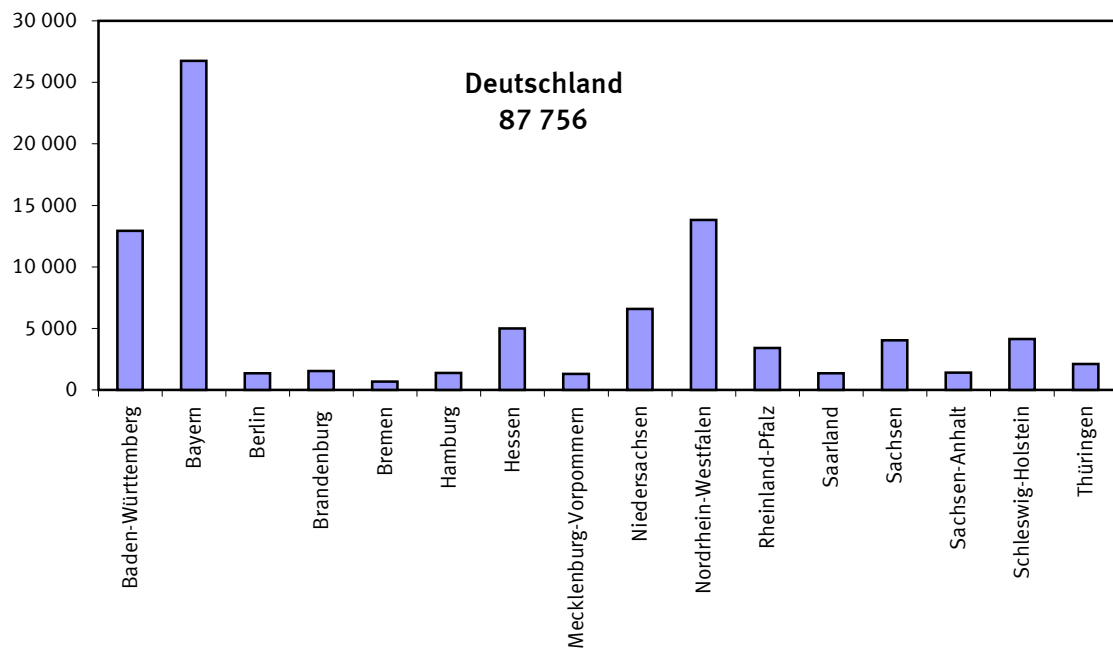
Der Geförderte kann frei entscheiden, ob und in welcher Höhe er das Darlehen in Anspruch nimmt. Er kann auch ein geringeres Darlehen nehmen, als ihm zusteht.

AFBG-Statistik 2002

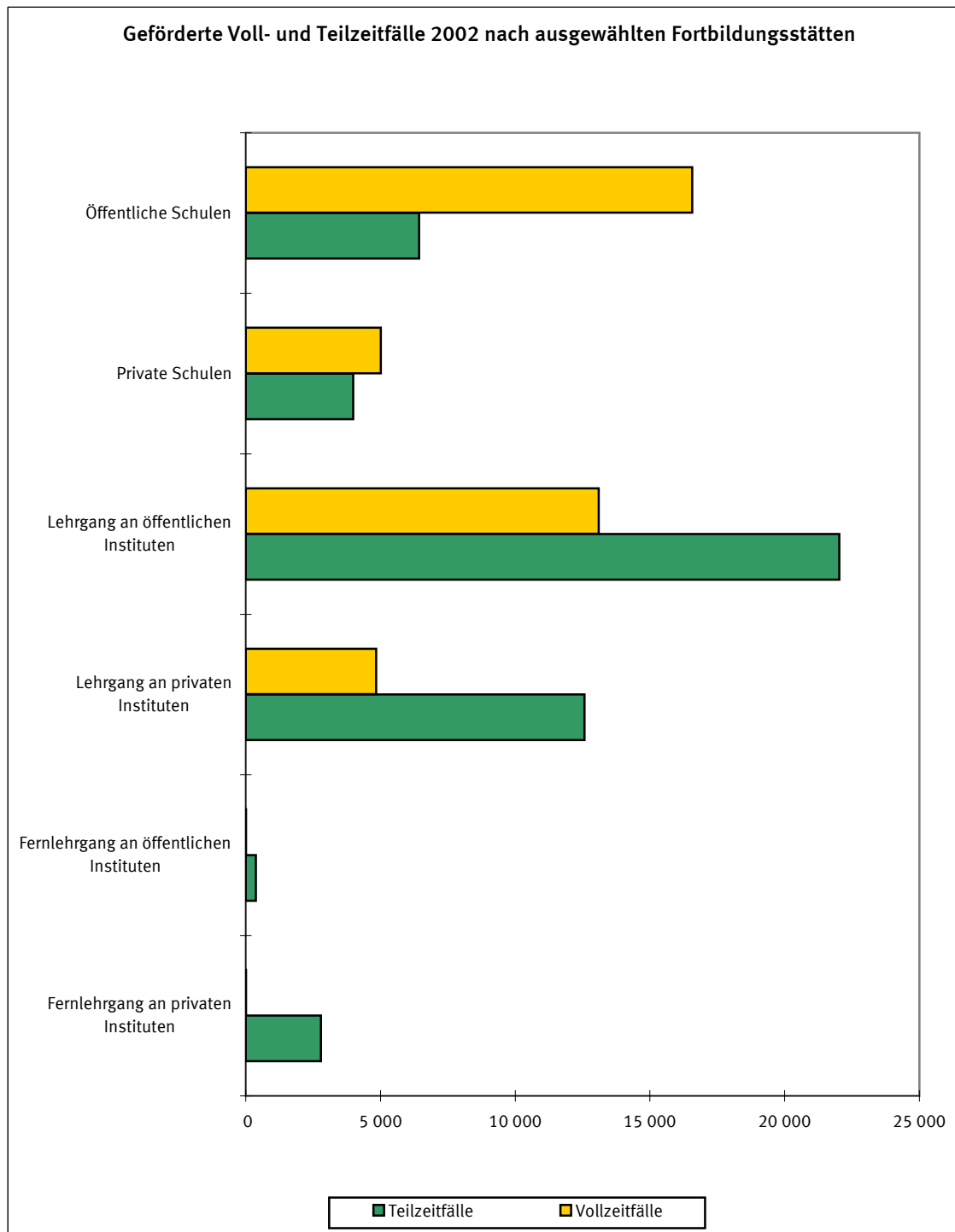
Geförderte 2002 nach Fortbildungsstätten



Geförderte 2002 nach Ländern

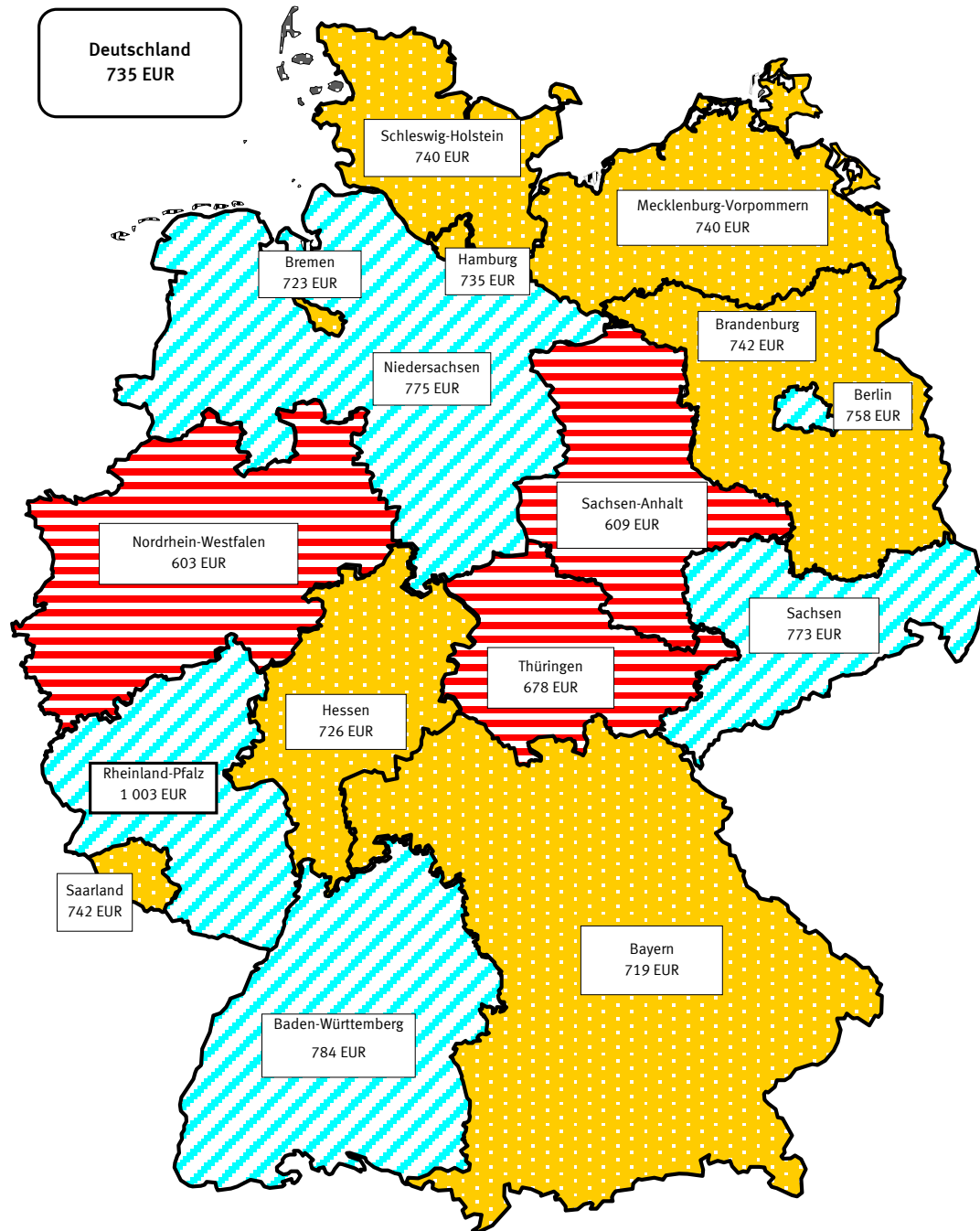


AFBG-Statistik 2002



AFBG-Statistik 2002

Durchschnittlicher Förderungsbetrag (Bewilligung) pro Person und Monat



Tabellenteil

1 Geförderte und finanzieller Aufwand (Bewilligung) 2002 nach Ländern, Fortbildungsstätten und Fortbildungszielen

Land	Geförderte			Finanzieller Aufwand		
	insgesamt	Vollzeit	Teilzeit	zusammen	Zuschuss	Darlehen
	Anzahl			1 000 EUR		

Insgesamt

Baden-Württemberg	12 940	5 674	7 266	40 904	12 956	27 948
Bayern	26 745	11 378	15 367	70 836	22 854	47 982
Berlin	1 345	704	641	5 695	1 856	3 840
Brandenburg	1 545	648	897	5 656	1 760	3 897
Bremen	671	281	390	2 816	767	2 049
Hamburg	1 381	743	638	5 765	1 924	3 841
Hessen	5 001	2 748	2 253	17 638	5 801	11 837
Mecklenburg-Vorpommern	1 293	365	928	3 848	1 243	2 605
Niedersachsen	6 581	3 220	3 361	26 369	8 506	17 862
Nordrhein-Westfalen	13 814	7 405	6 409	67 949	22 172	45 776
Rheinland-Pfalz	3 421	1 437	1 984	11 197	3 629	7 568
Saarland	1 347	266	1 081	3 357	1 007	2 350
Sachsen	4 030	1 557	2 473	13 013	4 090	8 924
Sachsen-Anhalt	1 417	618	799	4 808	1 571	3 236
Schleswig-Holstein	4 127	1 473	2 654	10 931	3 364	7 567
Thüringen	2 098	1 032	1 066	7 989	2 572	5 418
Deutschland ...	87 756	39 549	48 207	298 772	96 071	202 700

Nach Fortbildungsstätten

Öffentliche Schulen

Baden-Württemberg	4 488	3 607	881	17 559	5 531	12 028
Bayern	5 795	4 358	1 437	18 851	6 089	12 762
Berlin	773	463	310	3 451	1 108	2 344
Brandenburg	737	403	334	3 010	948	2 062
Bremen	37	36	1	157	50	106
Hamburg	379	373	6	1 720	578	1 141
Hessen	2 113	1 698	415	8 686	2 850	5 836
Mecklenburg-Vorpommern	797	243	554	2 373	757	1 616
Niedersachsen	1 159	932	227	5 010	1 639	3 370
Nordrhein-Westfalen	1 364	1 288	76	6 801	2 215	4 586
Rheinland-Pfalz	1 340	837	503	4 892	1 578	3 314
Saarland	403	177	226	1 235	387	848
Sachsen	1 771	786	985	5 642	1 727	3 916
Sachsen-Anhalt	639	358	281	2 423	793	1 631
Schleswig-Holstein	459	458	1	1 571	516	1 055
Thüringen	749	552	197	3 022	954	2 068
Deutschland ...	23 003	16 569	6 434	86 405	27 720	58 685

1 Geförderte und finanzieller Aufwand (Bewilligung) 2002 nach Ländern, Fortbildungsstätten und Fortbildungszielen

Land	Geförderte			Finanzieller Aufwand		
	insgesamt	Vollzeit	Teilzeit	zusammen	Zuschuss	Darlehen
	Anzahl			1 000 EUR		

Private Schulen

Baden-Württemberg	568	361	207	2 336	759	1 577
Bayern	3 288	2 029	1 259	10 499	3 493	7 006
Berlin	47	29	18	222	77	145
Brandenburg	71	39	32	310	86	223
Bremen	149	143	6	1 042	286	756
Hamburg	-	-	-	-	-	-
Hessen	223	108	115	827	275	552
Mecklenburg-Vorpommern	71	38	33	314	103	211
Niedersachsen	1 396	654	742	5 696	1 848	3 848
Nordrhein-Westfalen	1 475	825	650	6 958	2 326	4 631
Rheinland-Pfalz	226	117	109	906	300	606
Saarland	214	25	189	488	145	343
Sachsen	426	343	83	2 090	632	1 459
Sachsen-Anhalt	129	72	57	501	164	336
Schleswig-Holstein	698	219	479	1 908	576	1 332
Thüringen	23	13	10	99	33	66
Deutschland ...	9 004	5 015	3 989	34 195	11 104	23 091

Lehrgang an öffentlichen Instituten

Baden-Württemberg	4 489	1 070	3 419	12 402	3 926	8 476
Bayern	12 870	4 344	8 526	32 880	10 520	22 360
Berlin	384	163	221	1 511	499	1 012
Brandenburg	654	198	456	2 088	650	1 438
Bremen	212	61	151	700	204	496
Hamburg	-	-	-	-	-	-
Hessen	2 075	854	1 221	6 769	2 224	4 545
Mecklenburg-Vorpommern	378	80	298	1 067	351	715
Niedersachsen	2 460	1 210	1 250	9 654	3 095	6 559
Nordrhein-Westfalen	7 703	3 780	3 923	38 985	12 659	26 327
Rheinland-Pfalz	1 404	400	1 004	4 191	1 381	2 810
Saarland	250	31	219	548	163	385
Sachsen	567	279	288	2 207	698	1 509
Sachsen-Anhalt	525	170	355	1 541	505	1 036
Schleswig-Holstein	8	8	-	23	8	15
Thüringen	1 156	455	701	4 305	1 402	2 903
Deutschland ...	35 135	13 103	22 032	118 869	38 283	80 586

1 Geförderte und finanzieller Aufwand (Bewilligung) 2002 nach Ländern, Fortbildungsstätten und Fortbildungszielen

Land	Geförderte			Finanzieller Aufwand		
	insgesamt	Vollzeit	Teilzeit	zusammen	Zuschuss	Darlehen
	Anzahl			1 000 EUR		

Lehrgang an privaten Instituten

Baden-Württemberg	2 989	635	2 354	7 801	2 500	5 301
Bayern	2 976	640	2 336	6 014	1 972	4 042
Berlin	127	48	79	481	161	320
Brandenburg	47	7	40	140	45	95
Bremen	272	41	231	915	227	688
Hamburg	998	370	628	4 031	1 340	2 691
Hessen	499	88	411	1 159	386	774
Mecklenburg-Vorpommern	31	4	27	71	24	47
Niedersachsen	1 403	421	982	5 371	1 714	3 656
Nordrhein-Westfalen	3 093	1 509	1 584	14 652	4 784	9 868
Rheinland-Pfalz	377	81	296	1 037	319	718
Saarland	455	32	423	1 015	291	724
Sachsen	1 136	149	987	2 747	920	1 827
Sachsen-Anhalt	76	17	59	226	72	154
Schleswig-Holstein	2 797	786	2 011	7 156	2 190	4 966
Thüringen	132	12	120	420	139	281
Deutschland ...	17 408	4 840	12 568	53 237	17 086	36 151

Fernlehrgang an öffentlichen Instituten

Baden-Württemberg	72	1	71	153	46	107
Bayern	193	3	190	263	82	181
Berlin	3	1	2	6	2	4
Brandenburg	15	-	15	42	12	30
Bremen	-	-	-	-	-	-
Hamburg	-	-	-	-	-	-
Hessen	13	-	13	29	10	19
Mecklenburg-Vorpommern	6	-	6	8	3	5
Niedersachsen	7	2	5	34	12	22
Nordrhein-Westfalen	8	-	8	15	5	10
Rheinland-Pfalz	8	2	6	25	8	17
Saarland	4	1	3	23	6	17
Sachsen	2	-	2	3	1	2
Sachsen-Anhalt	21	1	20	59	20	39
Schleswig-Holstein	-	-	-	-	-	-
Thüringen	37	-	37	138	42	96
Deutschland ...	389	11	378	798	249	549

1 Geförderte und finanzieller Aufwand (Bewilligung) 2002 nach Ländern, Fortbildungsstätten und Fortbildungszielen

Land	Geförderte			Finanzieller Aufwand		
	insgesamt	Vollzeit	Teilzeit	zusammen	Zuschuss	Darlehen
	Anzahl			1 000 EUR		

Fernlehrgang an privaten Instituten

Baden-Württemberg	334	-	334	652	194	459
Bayern	1 612	4	1 608	2 308	692	1 616
Berlin	11	-	11	25	9	16
Brandenburg	21	1	20	67	18	48
Bremen	1	-	1	3	1	2
Hamburg	4	-	4	14	5	9
Hessen	78	-	78	169	57	112
Mecklenburg-Vorpommern	10	-	10	16	6	10
Niedersachsen	155	1	154	603	197	405
Nordrhein-Westfalen	171	3	168	538	184	354
Rheinland-Pfalz	66	-	66	146	43	103
Saarland	21	-	21	48	15	33
Sachsen	128	-	128	324	112	211
Sachsen-Anhalt	27	-	27	58	17	41
Schleswig-Holstein	165	2	163	273	75	199
Thüringen	1	-	1	4	1	3
Deutschland ...	2 805	11	2 794	5 246	1 625	3 621

Auslandsfall (§ 5 Abs. 2)

Baden-Württemberg	-	-	-	-	-	-
Bayern	11	-	11	21	4	17
Berlin	-	-	-	-	-	-
Brandenburg	-	-	-	-	-	-
Bremen	-	-	-	-	-	-
Hamburg	-	-	-	-	-	-
Hessen	-	-	-	-	-	-
Mecklenburg-Vorpommern	-	-	-	-	-	-
Niedersachsen	1	-	1	2	1	1
Nordrhein-Westfalen	-	-	-	-	-	-
Rheinland-Pfalz	-	-	-	-	-	-
Saarland	-	-	-	-	-	-
Sachsen	-	-	-	-	-	-
Sachsen-Anhalt	-	-	-	-	-	-
Schleswig-Holstein	-	-	-	-	-	-
Thüringen	-	-	-	-	-	-
Deutschland ...	12	-	12	22	4	18

1 Geförderte und finanzieller Aufwand (Bewilligung) 2002 nach Ländern, Fortbildungsstätten und Fortbildungszielen

Land	Geförderte			Finanzieller Aufwand		
	insgesamt	Vollzeit	Teilzeit	zusammen	Zuschuss	Darlehen
	Anzahl			1 000 EUR		

Nach Fortbildungszielen
Berufsbildungsgesetz

Baden-Württemberg	6 991	1 992	4 999	18 376	5 829	12 548
Bayern	10 129	3 085	7 044	21 591	7 065	14 526
Berlin	553	252	301	2 121	686	1 435
Brandenburg	415	148	267	1 466	459	1 007
Bremen	224	47	177	746	197	548
Hamburg	68	7	61	203	70	133
Hessen	1 599	352	1 247	3 573	1 179	2 394
Mecklenburg-Vorpommern	290	91	199	874	278	596
Niedersachsen	2 533	1 017	1 516	9 233	2 946	6 287
Nordrhein-Westfalen	3 684	1 075	2 609	12 298	4 090	8 209
Rheinland-Pfalz	1 151	261	890	2 968	949	2 020
Saarland	508	100	408	1 298	388	910
Sachsen	1 207	32	1 175	2 518	812	1 706
Sachsen-Anhalt	349	199	150	1 177	386	791
Schleswig-Holstein	1 840	205	1 635	2 941	880	2 061
Thüringen	955	522	433	3 615	1 143	2 472
Deutschland ...	32 496	9 385	23 111	84 998	27 355	57 643

Handwerksordnung

Baden-Württemberg	4 269	2 641	1 628	16 865	5 322	11 543
Bayern	11 027	5 615	5 412	35 183	11 237	23 946
Berlin	719	405	314	3 256	1 069	2 187
Brandenburg	1 075	473	602	3 995	1 243	2 751
Bremen	226	66	160	796	228	568
Hamburg	426	270	156	2 153	721	1 432
Hessen	2 012	1 255	757	8 483	2 789	5 694
Mecklenburg-Vorpommern	938	246	692	2 747	893	1 853
Niedersachsen	2 680	1 599	1 081	12 066	3 916	8 150
Nordrhein-Westfalen	8 766	5 172	3 594	48 935	15 885	33 050
Rheinland-Pfalz	1 839	953	886	6 790	2 207	4 583
Saarland	351	123	228	1 060	334	726
Sachsen	2 025	916	1 109	7 091	2 291	4 800
Sachsen-Anhalt	959	395	564	3 406	1 115	2 291
Schleswig-Holstein	1 437	731	706	5 207	1 608	3 599
Thüringen	1 135	508	627	4 348	1 420	2 927
Deutschland ...	39 884	21 368	18 516	162 381	52 280	110 101

1 Geförderte und finanzieller Aufwand (Bewilligung) 2002 nach Ländern, Fortbildungsstätten und Fortbildungszielen

Land	Geförderte			Finanzieller Aufwand		
	insgesamt	Vollzeit	Teilzeit	zusammen	Zuschuss	Darlehen
	Anzahl			1 000 EUR		

Vergleichbares Bundesrecht

Baden-Württemberg	365	191	174	1 107	359	748
Bayern	1 840	567	1 273	4 005	1 281	2 724
Berlin	6	3	3	21	6	14
Brandenburg	20	3	17	66	18	48
Bremen	1	1	-	3	1	2
Hamburg	6	3	3	18	6	12
Hessen	65	37	28	256	83	173
Mecklenburg-Vorpommern	15	10	5	78	23	55
Niedersachsen	78	26	52	301	99	202
Nordrhein-Westfalen	333	289	44	1 930	630	1 300
Rheinland-Pfalz	80	32	48	282	90	192
Saarland	69	6	63	151	42	109
Sachsen	678	603	75	3 092	880	2 212
Sachsen-Anhalt	30	5	25	55	18	37
Schleswig-Holstein	8	5	3	41	15	26
Thüringen	2	-	2	5	2	4
Deutschland ...	3 596	1 781	1 815	11 411	3 554	7 858

Vergleichbares Landesrecht

Baden-Württemberg	1 266	839	427	4 424	1 402	3 022
Bayern	3 605	2 080	1 525	9 805	3 185	6 621
Berlin	50	42	8	250	78	172
Brandenburg	18	12	6	72	23	49
Bremen	220	167	53	1 271	340	931
Hamburg	881	463	418	3 391	1 127	2 264
Hessen	1 311	1 098	213	5 282	1 736	3 546
Mecklenburg-Vorpommern	43	18	25	129	41	88
Niedersachsen	1 269	570	699	4 687	1 520	3 167
Nordrhein-Westfalen	1 012	862	150	4 707	1 542	3 164
Rheinland-Pfalz	304	187	117	1 055	354	700
Saarland	384	35	349	794	224	570
Sachsen	115	6	109	302	104	199
Sachsen-Anhalt	53	14	39	123	38	85
Schleswig-Holstein	797	520	277	2 567	807	1 760
Thüringen	3	2	1	11	3	8
Deutschland ...	11 331	6 915	4 416	38 871	12 524	26 347

1 Geförderte und finanzieller Aufwand (Bewilligung) 2002 nach Ländern, Fortbildungsstätten und Fortbildungszielen

Land	Geförderte			Finanzieller Aufwand		
	insgesamt	Vollzeit	Teilzeit	zusammen	Zuschuss	Darlehen
	Anzahl			1 000 EUR		
Ergänzungsschulen						
Baden-Württemberg	20	5	15	42	14	27
Bayern	7	2	5	10	3	6
Berlin	10	-	10	27	9	17
Brandenburg	1	1	-	3	1	2
Bremen	-	-	-	-	-	-
Hamburg	-	-	-	-	-	-
Hessen	4	1	3	11	4	7
Mecklenburg-Vorpommern	-	-	-	-	-	-
Niedersachsen	6	3	3	15	4	11
Nordrhein-Westfalen	1	1	-	14	5	9
Rheinland-Pfalz	30	2	28	65	18	47
Saarland	26	2	24	39	13	25
Sachsen	1	-	1	1	-	1
Sachsen-Anhalt	-	-	-	-	-	-
Schleswig-Holstein	-	-	-	-	-	-
Thüringen	-	-	-	-	-	-
Deutschland ...	106	17	89	226	73	153
Gesundheits- und Pflegeberufe						
Baden-Württemberg	29	6	23	90	30	60
Bayern	132	28	104	237	82	156
Berlin	7	2	5	21	7	14
Brandenburg	13	10	3	43	11	32
Bremen	-	-	-	-	-	-
Hamburg	-	-	-	-	-	-
Hessen	7	2	5	17	5	11
Mecklenburg-Vorpommern	7	-	7	21	7	13
Niedersachsen	11	4	7	44	14	30
Nordrhein-Westfalen	18	6	12	65	20	45
Rheinland-Pfalz	12	-	12	28	8	20
Saarland	8	-	8	13	4	9
Sachsen	4	-	4	10	3	6
Sachsen-Anhalt	17	3	14	35	11	24
Schleswig-Holstein	45	12	33	175	54	120
Thüringen	3	-	3	11	4	7
Deutschland ...	313	73	240	811	262	548

1 Geförderte und finanzieller Aufwand (Bewilligung) 2002 nach Ländern, Fortbildungsstätten und Fortbildungszielen

Land	Geförderte			Finanzieller Aufwand		
	insgesamt	Vollzeit	Teilzeit	zusammen	Zuschuss	Darlehen
	Anzahl				1 000 EUR	

Verordnung nach § 2 Abs. 1a

Baden-Württemberg	-	-	-	-	-	-
Bayern	4	-	4	4	1	3
Berlin	-	-	-	-	-	-
Brandenburg	3	1	2	11	4	7
Bremen	-	-	-	-	-	-
Hamburg	-	-	-	-	-	-
Hessen	3	3	-	15	4	11
Mecklenburg-Vorpommern	-	-	-	-	-	-
Niedersachsen	4	1	3	22	8	15
Nordrhein-Westfalen	-	-	-	-	-	-
Rheinland-Pfalz	5	2	3	10	3	7
Saarland	1	-	1	1	-	1
Sachsen	-	-	-	-	-	-
Sachsen-Anhalt	9	2	7	11	4	7
Schleswig-Holstein	-	-	-	-	-	-
Thüringen	-	-	-	-	-	-
Deutschland ...	29	9	20	75	24	50

**1a Geförderte und finanzieller Aufwand (in Anspruch genommene Förderung) 2002
nach Ländern, Fortbildungsstätten und Fortbildungszielen *)**

Land	Geförderte			Finanzieller Aufwand		
	insgesamt	Vollzeit	Teilzeit	zusammen	Zuschuss	in Anspruch genommene Darlehen
	Anzahl			1 000 EUR		

I n s g e s a m t

Baden-Württemberg	12 530	5 269	7 261	33 049	12 609	20 440
Bayern	26 700	11 333	15 367	56 036	22 828	33 208
Berlin	1 287	647	640	4 807	1 789	3 019
Brandenburg	1 487	594	893	4 597	1 716	2 881
Bremen	671	281	390	2 557	768	1 791
Hamburg	1 269	631	638	4 782	1 780	3 002
Hessen	4 710	2 460	2 250	14 488	5 513	8 976
Mecklenburg-Vorpommern	1 270	343	927	3 109	1 222	1 888
Niedersachsen	6 200	2 840	3 360	21 240	8 153	13 088
Nordrhein-Westfalen	10 703	4 303	6 400	34 909	17 310	17 598
Rheinland-Pfalz	2 706	725	1 981	2 873	2 858	16
Saarland	1 330	250	1 080	2 281	994	1 286
Sachsen	3 877	1 416	2 461	10 665	3 958	6 705
Sachsen-Anhalt	1 333	538	795	3 744	1 490	2 255
Schleswig-Holstein	3 019	1 149	1 870	8 195	3 023	5 172
Thüringen	1 916	851	1 065	6 103	2 373	3 728
Deutschland ...	81 008	33 630	47 378	213 435	88 383	125 052

N a c h F o r t b i l d u n g s s t ä t t e n

Öffentliche Schulen

Baden-Württemberg	4 192	3 313	879	14 585	5 267	9 318
Bayern	5 762	4 325	1 437	15 283	6 070	9 213
Berlin	721	411	310	2 888	1 045	1 844
Brandenburg	701	368	333	2 499	917	1 582
Bremen	37	36	1	153	50	103
Hamburg	278	272	6	1 282	444	838
Hessen	1 884	1 469	415	7 163	2 602	4 561
Mecklenburg-Vorpommern	778	225	553	1 917	740	1 177
Niedersachsen	995	768	227	4 005	1 450	2 555
Nordrhein-Westfalen	316	240	76	1 044	557	487
Rheinland-Pfalz	812	310	502	981	971	10
Saarland	389	163	226	966	376	590
Sachsen	1 655	676	979	4 546	1 623	2 923
Sachsen-Anhalt	571	293	278	1 868	724	1 144
Schleswig-Holstein	260	259	1	916	300	616
Thüringen	603	406	197	2 135	784	1 351
Deutschland ...	19 954	13 534	6 420	62 230	23 920	38 310

*) Aufgrund programmtechnischer Anpassungen sind die Daten zum
"in Anspruch genommenen Darlehen" teilweise unvollständig.

**1a Geförderte und finanzieller Aufwand (in Anspruch genommene Förderung) 2002
nach Ländern, Fortbildungsstätten und Fortbildungszielen *)**

Land	Geförderte			Finanzieller Aufwand		
	insgesamt	Vollzeit	Teilzeit	zusammen	Zuschuss	in Anspruch genommene Darlehen
	Anzahl			1 000 EUR		

Private Schulen

Baden-Württemberg	547	340	207	1 995	738	1 257
Bayern	3 284	2 025	1 259	8 320	3 491	4 829
Berlin	47	29	18	196	77	118
Brandenburg	68	36	32	228	85	143
Bremen	149	143	6	919	286	633
Hamburg	-	-	-	-	-	-
Hessen	215	100	115	671	269	403
Mecklenburg-Vorpommern	69	36	33	260	100	160
Niedersachsen	1 333	591	742	4 673	1 796	2 877
Nordrhein-Westfalen	1 082	432	650	3 224	1 636	1 587
Rheinland-Pfalz	199	90	109	279	279	-
Saarland	213	24	189	307	144	163
Sachsen	408	325	83	1 811	612	1 199
Sachsen-Anhalt	120	63	57	365	155	211
Schleswig-Holstein	522	160	362	1 303	510	794
Thüringen	22	12	10	88	32	55
Deutschland ...	8 278	4 406	3 872	24 639	10 210	14 429

Lehrgang an öffentlichen Instituten

Baden-Württemberg	4 432	1 013	3 419	9 771	3 890	5 881
Bayern	12 866	4 340	8 526	25 927	10 518	15 409
Berlin	378	158	220	1 290	495	795
Brandenburg	635	182	453	1 685	639	1 046
Bremen	212	61	151	654	204	451
Hamburg	-	-	-	-	-	-
Hessen	2 023	805	1 218	5 565	2 190	3 375
Mecklenburg-Vorpommern	376	78	298	861	349	512
Niedersachsen	2 350	1 101	1 249	7 928	3 011	4 917
Nordrhein-Westfalen	6 677	2 760	3 917	22 470	11 143	11 327
Rheinland-Pfalz	1 274	272	1 002	1 265	1 262	3
Saarland	250	31	219	345	163	182
Sachsen	551	269	282	1 850	692	1 158
Sachsen-Anhalt	518	164	354	1 263	502	761
Schleswig-Holstein	6	6	-	19	7	12
Thüringen	1 121	421	700	3 440	1 375	2 065
Deutschland ...	33 669	11 661	22 008	84 333	36 440	47 893

*) Aufgrund programmtechnischer Anpassungen sind die Daten zum
"in Anspruch genommenen Darlehen" teilweise unvollständig.

**1a Geförderte und finanzieller Aufwand (in Anspruch genommene Förderung) 2002
nach Ländern, Fortbildungsstätten und Fortbildungszielen *)**

Land	Geförderte			Finanzieller Aufwand		
	insgesamt	Vollzeit	Teilzeit	zusammen	Zuschuss	in Anspruch genommene Darlehen
	Anzahl			1 000 EUR		
Lehrgang an privaten Instituten						
Baden-Württemberg	2 954	602	2 352	6 082	2 475	3 607
Bayern	2 972	636	2 336	4 652	1 971	2 681
Berlin	127	48	79	407	161	246
Brandenburg	47	7	40	98	45	53
Bremen	272	41	231	828	227	602
Hamburg	987	359	628	3 489	1 331	2 158
Hessen	497	86	411	929	385	544
Mecklenburg-Vorpommern	31	4	27	53	24	29
Niedersachsen	1 359	377	982	4 112	1 686	2 427
Nordrhein-Westfalen	2 449	868	1 581	7 704	3 785	3 919
Rheinland-Pfalz	348	52	296	298	296	3
Saarland	453	31	422	606	290	315
Sachsen	1 133	146	987	2 184	918	1 266
Sachsen-Anhalt	76	17	59	160	72	88
Schleswig-Holstein	2 100	723	1 377	5 757	2 133	3 624
Thüringen	132	12	120	332	139	192
Deutschland ...	15 937	4 009	11 928	37 692	15 938	21 754
Fernlehrgang an öffentlichen Instituten						
Baden-Württemberg	72	1	71	110	46	64
Bayern	193	3	190	189	82	107
Berlin	3	1	2	4	2	2
Brandenburg	15	-	15	37	12	25
Bremen	-	-	-	-	-	-
Hamburg	-	-	-	-	-	-
Hessen	13	-	13	24	10	14
Mecklenburg-Vorpommern	6	-	6	6	3	3
Niedersachsen	7	2	5	27	12	15
Nordrhein-Westfalen	8	-	8	12	5	7
Rheinland-Pfalz	7	1	6	7	7	-
Saarland	4	1	3	17	6	11
Sachsen	2	-	2	3	1	1
Sachsen-Anhalt	21	1	20	50	20	30
Schleswig-Holstein	-	-	-	-	-	-
Thüringen	37	-	37	107	42	65
Deutschland ...	388	10	378	594	248	346

*) Aufgrund programmtechnischer Anpassungen sind die Daten zum
"in Anspruch genommenen Darlehen" teilweise unvollständig.

**1a Geförderte und finanzieller Aufwand (in Anspruch genommene Förderung) 2002
nach Ländern, Fortbildungsstätten und Fortbildungszielen *)**

Land	Geförderte			Finanzieller Aufwand		
	insgesamt	Vollzeit	Teilzeit	zusammen	Zuschuss	in Anspruch genommene Darlehen
	Anzahl			1 000 EUR		

Fernlehrgang an privaten Instituten

Baden-Württemberg	333	-	333	506	193	313
Bayern	1 612	4	1 608	1 658	692	966
Berlin	11	-	11	22	9	14
Brandenburg	21	1	20	50	18	32
Bremen	1	-	1	3	1	2
Hamburg	4	-	4	11	5	6
Hessen	78	-	78	136	57	79
Mecklenburg-Vorpommern	10	-	10	12	6	7
Niedersachsen	155	1	154	493	197	296
Nordrhein-Westfalen	171	3	168	455	184	271
Rheinland-Pfalz	66	-	66	43	43	-
Saarland	21	-	21	40	15	25
Sachsen	128	-	128	271	112	158
Sachsen-Anhalt	27	-	27	38	17	21
Schleswig-Holstein	131	1	130	200	73	126
Thüringen	1	-	1	1	1	-
Deutschland ...	2 770	10	2 760	3 939	1 623	2 316

Auslandsfall (§ 5 Abs. 2)

Baden-Württemberg	-	-	-	-	-	-
Bayern	11	-	11	7	4	3
Berlin	-	-	-	-	-	-
Brandenburg	-	-	-	-	-	-
Bremen	-	-	-	-	-	-
Hamburg	-	-	-	-	-	-
Hessen	-	-	-	-	-	-
Mecklenburg-Vorpommern	-	-	-	-	-	-
Niedersachsen	1	-	1	2	1	1
Nordrhein-Westfalen	-	-	-	-	-	-
Rheinland-Pfalz	-	-	-	-	-	-
Saarland	-	-	-	-	-	-
Sachsen	-	-	-	-	-	-
Sachsen-Anhalt	-	-	-	-	-	-
Schleswig-Holstein	-	-	-	-	-	-
Thüringen	-	-	-	-	-	-
Deutschland ...	12	-	12	8	4	4

*) Aufgrund programmtechnischer Anpassungen sind die Daten zum
"in Anspruch genommenen Darlehen" teilweise unvollständig.

**1a Geförderte und finanzieller Aufwand (in Anspruch genommene Förderung) 2002
nach Ländern, Fortbildungsstätten und Fortbildungszielen *)**

Land	Geförderte			Finanzieller Aufwand		
	insgesamt	Vollzeit	Teilzeit	zusammen	Zuschuss	in Anspruch genommene Darlehen
	Anzahl			1 000 EUR		

Nach Fortbildungszielen

Berufsbildungsgesetz

Baden-Württemberg	6 843	1 846	4 997	14 306	5 711	8 595
Bayern	10 101	3 057	7 044	16 450	7 047	9 403
Berlin	518	217	301	1 713	643	1 070
Brandenburg	393	126	267	1 100	435	665
Bremen	224	47	177	681	197	484
Hamburg	68	7	61	185	70	115
Hessen	1 572	324	1 248	2 724	1 149	1 575
Mecklenburg-Vorpommern	279	80	199	710	264	446
Niedersachsen	2 369	853	1 516	7 010	2 791	4 219
Nordrhein-Westfalen	3 032	423	2 609	6 513	3 118	3 395
Rheinland-Pfalz	1 005	115	890	791	788	4
Saarland	499	91	408	870	382	488
Sachsen	1 207	30	1 177	1 864	811	1 053
Sachsen-Anhalt	288	139	149	798	321	477
Schleswig-Holstein	1 294	149	1 145	1 992	821	1 171
Thüringen	810	377	433	2 555	972	1 582
Deutschland ...	30 502	7 881	22 621	60 262	25 520	34 742

Handwerksordnung

Baden-Württemberg	4 095	2 470	1 625	14 124	5 188	8 936
Bayern	11 024	5 612	5 412	28 679	11 236	17 443
Berlin	702	389	313	2 833	1 050	1 783
Brandenburg	1 045	447	598	3 366	1 226	2 140
Bremen	226	66	160	750	228	522
Hamburg	419	263	156	1 942	716	1 226
Hessen	1 932	1 179	753	7 185	2 732	4 454
Mecklenburg-Vorpommern	928	237	691	2 217	887	1 331
Niedersachsen	2 559	1 479	1 080	10 308	3 830	6 478
Nordrhein-Westfalen	7 194	3 609	3 585	27 138	13 454	13 684
Rheinland-Pfalz	1 431	548	883	1 810	1 798	12
Saarland	347	119	228	835	331	503
Sachsen	1 967	872	1 095	6 010	2 264	3 746
Sachsen-Anhalt	942	381	561	2 807	1 104	1 702
Schleswig-Holstein	1 173	679	494	4 477	1 571	2 906
Thüringen	1 098	472	626	3 528	1 393	2 135
Deutschland ...	37 082	18 822	18 260	118 012	49 009	69 002

*) Aufgrund programmtechnischer Anpassungen sind die Daten zum
"in Anspruch genommenen Darlehen" teilweise unvollständig.

**1a Geförderte und finanzieller Aufwand (in Anspruch genommene Förderung) 2002
nach Ländern, Fortbildungsstätten und Fortbildungszielen *)**

Land	Geförderte			Finanzieller Aufwand		
	insgesamt	Vollzeit	Teilzeit	zusammen	Zuschuss	in Anspruch genommene Darlehen
	Anzahl			1 000 EUR		

Vergleichbares Bundesrecht

Baden-Württemberg	346	172	174	920	341	579
Bayern	1 839	566	1 273	3 114	1 281	1 833
Berlin	6	3	3	21	6	14
Brandenburg	19	2	17	41	18	23
Bremen	1	1	-	3	1	2
Hamburg	6	3	3	13	6	7
Hessen	61	33	28	220	80	140
Mecklenburg-Vorpommern	14	9	5	67	23	43
Niedersachsen	77	25	52	253	98	154
Nordrhein-Westfalen	108	64	44	334	203	130
Rheinland-Pfalz	62	14	48	70	70	-
Saarland	69	6	63	82	42	39
Sachsen	585	510	75	2 527	779	1 748
Sachsen-Anhalt	28	3	25	40	17	23
Schleswig-Holstein	6	5	1	40	15	25
Thüringen	2	-	2	2	2	-
Deutschland ...	3 229	1 416	1 813	7 743	2 982	4 762

Vergleichbares Landesrecht

Baden-Württemberg	1 198	771	427	3 598	1 326	2 272
Bayern	3 592	2 067	1 525	7 603	3 178	4 425
Berlin	44	36	8	204	73	131
Brandenburg	15	9	6	56	22	34
Bremen	220	167	53	1 123	340	783
Hamburg	776	358	418	2 641	988	1 653
Hessen	1 131	918	213	4 320	1 538	2 782
Mecklenburg-Vorpommern	42	17	25	103	40	63
Niedersachsen	1 176	477	699	3 619	1 409	2 210
Nordrhein-Westfalen	352	202	150	878	510	368
Rheinland-Pfalz	162	45	117	174	174	-
Saarland	380	32	348	459	220	238
Sachsen	113	4	109	256	102	154
Sachsen-Anhalt	51	12	39	76	34	42
Schleswig-Holstein	514	306	208	1 574	564	1 011
Thüringen	3	2	1	9	3	6
Deutschland ...	9 769	5 423	4 346	26 694	10 522	16 172

*) Aufgrund programmtechnischer Anpassungen sind die Daten zum
"in Anspruch genommenen Darlehen" teilweise unvollständig.

**1a Geförderte und finanzieller Aufwand (in Anspruch genommene Förderung) 2002
nach Ländern, Fortbildungsstätten und Fortbildungszielen *)**

Land	Geförderte			Finanzieller Aufwand		
	insgesamt	Vollzeit	Teilzeit	zusammen	Zuschuss	in Anspruch genommene Darlehen
	Anzahl			1 000 EUR		
Ergänzungsschulen						
Baden-Württemberg	19	4	15	33	14	19
Bayern	7	2	5	9	3	5
Berlin	10	-	10	21	9	11
Brandenburg	1	1	-	3	1	2
Bremen	-	-	-	-	-	-
Hamburg	-	-	-	-	-	-
Hessen	4	1	3	10	4	6
Mecklenburg-Vorpommern	-	-	-	-	-	-
Niedersachsen	5	2	3	9	3	6
Nordrhein-Westfalen	1	1	-	10	5	5
Rheinland-Pfalz	29	1	28	16	16	-
Saarland	26	2	24	26	13	13
Sachsen	1	-	1	-	-	-
Sachsen-Anhalt	-	-	-	-	-	-
Schleswig-Holstein	-	-	-	-	-	-
Thüringen	-	-	-	-	-	-
Deutschland ...	103	14	89	136	69	67
Gesundheits- und Pflegeberufe						
Baden-Württemberg	29	6	23	69	30	38
Bayern	132	28	104	178	82	96
Berlin	7	2	5	15	7	8
Brandenburg	11	8	3	26	11	15
Bremen	-	-	-	-	-	-
Hamburg	-	-	-	-	-	-
Hessen	7	2	5	15	5	9
Mecklenburg-Vorpommern	7	-	7	12	7	5
Niedersachsen	10	3	7	22	13	9
Nordrhein-Westfalen	16	4	12	36	19	17
Rheinland-Pfalz	12	-	12	8	8	-
Saarland	8	-	8	9	4	4
Sachsen	4	-	4	7	3	3
Sachsen-Anhalt	17	3	14	22	11	11
Schleswig-Holstein	32	10	22	110	52	59
Thüringen	3	-	3	10	4	6
Deutschland ...	295	66	229	538	257	281

*) Aufgrund programmtechnischer Anpassungen sind die Daten zum
"in Anspruch genommenen Darlehen" teilweise unvollständig.

**1a Geförderte und finanzieller Aufwand (in Anspruch genommene Förderung) 2002
nach Ländern, Fortbildungsstätten und Fortbildungszielen *)**

Land	Geförderte			Finanzieller Aufwand		
	insgesamt	Vollzeit	Teilzeit	zusammen	Zuschuss	in Anspruch genommene Darlehen
	Anzahl			1 000 EUR		

Verordnung nach § 2 Abs. 1a

Baden-Württemberg	-	-	-	-	-	-
Bayern	4	-	4	2	1	1
Berlin	-	-	-	-	-	-
Brandenburg	3	1	2	6	4	2
Bremen	-	-	-	-	-	-
Hamburg	-	-	-	-	-	-
Hessen	3	3	-	15	4	11
Mecklenburg-Vorpommern	-	-	-	-	-	-
Niedersachsen	4	1	3	19	8	11
Nordrhein-Westfalen	-	-	-	-	-	-
Rheinland-Pfalz	5	2	3	3	3	-
Saarland	1	-	1	1	-	1
Sachsen	-	-	-	-	-	-
Sachsen-Anhalt	7	-	7	2	2	-
Schleswig-Holstein	-	-	-	-	-	-
Thüringen	-	-	-	-	-	-
Deutschland ...	27	7	20	48	23	26

*) Aufgrund programmtechnischer Anpassungen sind die Daten zum
"in Anspruch genommenen Darlehen" teilweise unvollständig.

Statistisches Bundesamt, Fachserie 11, Reihe 8, 2002

2 Geförderte und finanzieller Aufwand (Bewilligung) 2000, 2001 und 2002 nach Ländern, Fortbildungsstätten und Fortbildungszielen

Fortbildungsstätte ----- Fortbildungsziel	Berichts- jahr	Geförderte			Finanzieller Aufwand		
		insgesamt	Vollzeit	Teilzeit	zusammen	Zuschuss	Darlehen
		Anzahl			1 000 EUR		
Deutschland							
Insgesamt	2000	51 999	29 956	22 043	170 455	23 820	146 635
	2001	56 051	31 133	24 918	182 903	26 958	155 945
	2002	87 756	39 549	48 207	298 772	96 071	202 700
Nach Fortbildungsstätten							
Öffentliche Schulen	2000	15 330	11 662	3 668	51 517	10 155	41 362
	2001	16 728	12 655	4 073	57 029	12 340	44 688
	2002	23 003	16 569	6 434	86 405	27 720	58 685
Private Schulen	2000	5 757	3 917	1 840	19 677	3 187	16 489
	2001	5 796	3 969	1 827	21 317	3 702	17 614
	2002	9 004	5 015	3 989	34 195	11 104	23 091
Lehrgang an öffentlichen Instituten	2000	21 444	10 576	10 868	70 917	7 506	63 410
	2001	22 865	10 408	12 457	74 222	7 744	66 478
	2002	35 135	13 103	22 032	118 869	38 283	80 586
Lehrgang an privaten Instituten	2000	8 773	3 791	4 982	27 473	2 963	24 510
	2001	9 675	4 089	5 586	29 084	3 157	25 927
	2002	17 408	4 840	12 568	53 237	17 086	36 151
Fernlehrgang an öffentlichen Instituten	2000	121	7	114	182	5	176
	2001	157	10	147	267	13	254
	2002	389	11	378	798	249	549
Fernlehrgang an privaten Instituten	2000	572	2	570	684	2	682
	2001	828	1	827	985	2	984
	2002	2 805	11	2 794	5 246	1 625	3 621
Auslandsfall (§ 5 Abs. 2)	2000	2	1	1	6	-	6
	2001	2	1	1	-	-	-
	2002	12	-	12	22	4	18
Nach Fortbildungszielen							
Berufsbildungsgesetz	2000	13 428	6 380	7 048	34 637	5 259	29 378
	2001	15 610	6 812	8 798	40 525	6 312	34 213
	2002	32 496	9 385	23 111	84 998	27 355	57 643
Handwerksordnung	2000	31 045	17 887	13 158	112 258	13 724	98 534
	2001	31 348	17 610	13 738	112 836	13 892	98 944
	2002	39 884	21 368	18 516	162 381	52 280	110 101
Vergleichbares Bundesrecht	2000	1 999	1 421	578	6 019	1 124	4 895
	2001	2 132	1 455	677	7 080	1 498	5 581
	2002	3 596	1 781	1 815	11 411	3 554	7 858
Vergleichbares Landesrecht	2000	5 527	4 268	1 259	17 541	3 712	13 829
	2001	6 961	5 256	1 705	22 462	5 256	17 207
	2002	11 331	6 915	4 416	38 871	12 524	26 347
Ergänzungsschulen	2000	-	-	-	-	-	-
	2001	-	-	-	-	-	-
	2002	106	17	89	226	73	153
Gesundheits- und Pflegeberufe	2000	-	-	-	-	-	-
	2001	-	-	-	-	-	-
	2002	313	73	240	811	262	548
Verordnung nach § 2 Abs. 1a	2000	-	-	-	-	-	-
	2001	-	-	-	-	-	-
	2002	29	9	20	75	24	50

2 Geförderte und finanzieller Aufwand (Bewilligung) 2000, 2001 und 2002 nach Ländern, Fortbildungsstätten und Fortbildungszielen

Fortbildungsstätte ----- Fortbildungsziel	Berichts- jahr	Geförderte			Finanzieller Aufwand		
		insgesamt	Vollzeit	Teilzeit	zusammen	Zuschuss	Darlehen
		Anzahl			1 000 EUR		

Baden-Württemberg

Insgesamt	2000	7 436	4 078	3 358	22 180	3 078	19 102
	2001	8 743	4 156	4 587	24 744	3 455	21 289
	2002	12 940	5 674	7 266	40 904	12 956	27 948

Nach Fortbildungsstätten

Öffentliche Schulen	2000	3 057	2 532	525	10 814	2 127	8 687
	2001	3 191	2 570	621	10 937	2 368	8 569
	2002	4 488	3 607	881	17 559	5 531	12 028
Private Schulen	2000	405	251	154	1 531	208	1 324
	2001	451	294	157	1 867	263	1 604
	2002	568	361	207	2 336	759	1 577
Lehrgang an öffentlichen Instituten	2000	2 317	820	1 497	5 857	481	5 376
	2001	2 862	761	2 101	6 723	475	6 247
	2002	4 489	1 070	3 419	12 402	3 926	8 476
Lehrgang an privaten Instituten	2000	1 537	473	1 064	3 828	262	3 566
	2001	2 039	529	1 510	4 944	348	4 596
	2002	2 989	635	2 354	7 801	2 500	5 301
Fernlehrgang an öffentlichen Instituten	2000	21	1	20	34	1	33
	2001	44	1	43	64	0	64
	2002	72	1	71	153	46	107
Fernlehrgang an privaten Instituten	2000	98	-	98	111	-	111
	2001	155	-	155	208	-	208
	2002	334	-	334	652	194	459
Auslandsfall (§ 5 Abs. 2)	2000	1	1	-	5	-	5
	2001	1	1	-	-	-	-
	2002	-	-	-	-	-	-

Nach Fortbildungszielen

Berufsbildungsgesetz	2000	3 036	1 209	1 827	7 374	906	6 468
	2001	4 123	1 340	2 783	9 578	1 159	8 419
	2002	6 991	1 992	4 999	18 376	5 829	12 548
Handwerksordnung	2000	3 501	2 213	1 288	12 132	1 685	10 447
	2001	3 622	2 097	1 525	11 988	1 618	10 370
	2002	4 269	2 641	1 628	16 865	5 322	11 543
Vergleichbares Bundesrecht	2000	249	152	97	690	102	587
	2001	250	137	113	699	125	575
	2002	365	191	174	1 107	359	748
Vergleichbares Landesrecht	2000	650	504	146	1 984	384	1 599
	2001	748	582	166	2 479	554	1 925
	2002	1 266	839	427	4 424	1 402	3 022
Ergänzungsschulen	2000	-	-	-	-	-	-
	2001	-	-	-	-	-	-
	2002	20	5	15	42	14	27
Gesundheits- und Pflegeberufe	2000	-	-	-	-	-	-
	2001	-	-	-	-	-	-
	2002	29	6	23	90	30	60
Verordnung nach § 2 Abs. 1a	2000	-	-	-	-	-	-
	2001	-	-	-	-	-	-
	2002	-	-	-	-	-	-

2 Geförderte und finanzieller Aufwand (Bewilligung) 2000, 2001 und 2002 nach Ländern, Fortbildungsstätten und Fortbildungszielen

Fortbildungsstätte ----- Fortbildungsziel	Berichts- jahr	Geförderte			Finanzieller Aufwand		
		insgesamt	Vollzeit	Teilzeit	zusammen	Zuschuss	Darlehen
		Anzahl			1 000 EUR		

Bayern

Insgesamt	2000	11 188	7 405	3 783	33 897	4 784	29 113
	2001	12 463	7 837	4 626	39 567	6 140	33 427
	2002	26 745	11 378	15 367	70 836	22 854	47 982

Nach Fortbildungsstätten

Öffentliche Schulen	2000	3 224	2 819	405	10 187	2 138	8 049
	2001	3 623	3 098	525	12 330	2 900	9 430
	2002	5 795	4 358	1 437	18 851	6 089	12 762
Private Schulen	2000	1 422	1 138	284	4 658	778	3 880
	2001	1 616	1 272	344	5 610	1 087	4 523
	2002	3 288	2 029	1 259	10 499	3 493	7 006
Lehrgang an öffentlichen Instituten	2000	5 308	3 043	2 265	16 076	1 620	14 456
	2001	5 762	3 033	2 729	18 125	1 856	16 269
	2002	12 870	4 344	8 526	32 880	10 520	22 360
Lehrgang an privaten Instituten	2000	954	404	550	2 657	246	2 411
	2001	1 110	434	676	3 070	297	2 774
	2002	2 976	640	2 336	6 014	1 972	4 042
Fernlehrgang an öffentlichen Instituten	2000	43	-	43	40	1	39
	2001	42	-	42	54	1	54
	2002	193	3	190	263	82	181
Fernlehrgang an privaten Instituten	2000	237	1	236	279	1	278
	2001	310	-	310	378	0	377
	2002	1 612	4	1 608	2 308	692	1 616
Auslandsfall (§ 5 Abs. 2)	2000	-	-	-	-	-	-
	2001	-	-	-	-	-	-
	2002	11	-	11	21	4	17

Nach Fortbildungszielen

Berufsbildungsgesetz	2000	2 934	1 596	1 338	7 413	1 117	6 295
	2001	3 779	1 944	1 835	10 038	1 630	8 409
	2002	10 129	3 085	7 044	21 591	7 065	14 526
Handwerksordnung	2000	6 074	4 213	1 861	20 441	2 534	17 907
	2001	6 073	4 080	1 993	21 897	2 862	19 036
	2002	11 027	5 615	5 412	35 183	11 237	23 946
Vergleichbares Bundesrecht	2000	780	481	299	2 069	328	1 740
	2001	871	471	400	2 443	432	2 011
	2002	1 840	567	1 273	4 005	1 281	2 724
Vergleichbares Landesrecht	2000	1 400	1 115	285	3 975	805	3 170
	2001	1 740	1 342	398	5 188	1 216	3 972
	2002	3 605	2 080	1 525	9 805	3 185	6 621
Ergänzungsschulen	2000	-	-	-	-	-	-
	2001	-	-	-	-	-	-
	2002	7	2	5	10	3	6
Gesundheits- und Pflegeberufe	2000	-	-	-	-	-	-
	2001	-	-	-	-	-	-
	2002	132	28	104	237	82	156
Verordnung nach § 2 Abs. 1a	2000	-	-	-	-	-	-
	2001	-	-	-	-	-	-
	2002	4	-	4	4	1	3

2 Geförderte und finanzieller Aufwand (Bewilligung) 2000, 2001 und 2002 nach Ländern, Fortbildungsstätten und Fortbildungszielen

Fortbildungsstätte ----- Fortbildungsziel	Berichts- jahr	Geförderte			Finanzieller Aufwand		
		insgesamt	Vollzeit	Teilzeit	zusammen	Zuschuss	Darlehen
		Anzahl			1 000 EUR		

Berlin

Insgesamt	2000	1 047	635	412	4 484	751	3 733
	2001	1 058	619	439	4 220	694	3 526
	2002	1 345	704	641	5 695	1 856	3 840

Nach Fortbildungsstätten

Öffentliche Schulen	2000	599	401	198	2 591	497	2 093
	2001	611	393	218	2 496	458	2 037
	2002	773	463	310	3 451	1 108	2 344
Private Schulen	2000	36	17	19	160	23	137
	2001	44	25	19	199	32	167
	2002	47	29	18	222	77	145
Lehrgang an öffentlichen Instituten	2000	319	176	143	1 394	190	1 204
	2001	313	157	156	1 188	160	1 029
	2002	384	163	221	1 511	499	1 012
Lehrgang an privaten Instituten	2000	85	40	45	320	39	280
	2001	81	43	38	321	42	279
	2002	127	48	79	481	161	320
Fernlehrgang an öffentlichen Instituten	2000	1	-	1	-	-	-
	2001	-	-	-	-	-	-
	2002	3	1	2	6	2	4
Fernlehrgang an privaten Instituten	2000	7	1	6	20	2	18
	2001	9	1	8	17	1	15
	2002	11	-	11	25	9	16
Auslandsfall (§ 5 Abs. 2)	2000	-	-	-	-	-	-
	2001	-	-	-	-	-	-
	2002	-	-	-	-	-	-

Nach Fortbildungszielen

Berufsbildungsgesetz	2000	271	150	121	965	189	776
	2001	317	183	134	1 231	223	1 008
	2002	553	252	301	2 121	686	1 435
Handwerksordnung	2000	707	425	282	3 181	484	2 697
	2001	677	381	296	2 687	396	2 292
	2002	719	405	314	3 256	1 069	2 187
Vergleichbares Bundesrecht	2000	4	1	3	10	1	9
	2001	5	2	3	18	3	14
	2002	6	3	3	21	6	14
Vergleichbares Landesrecht	2000	65	59	6	329	78	251
	2001	59	53	6	284	71	213
	2002	50	42	8	250	78	172
Ergänzungsschulen	2000	-	-	-	-	-	-
	2001	-	-	-	-	-	-
	2002	10	-	10	27	9	17
Gesundheits- und Pflegeberufe	2000	-	-	-	-	-	-
	2001	-	-	-	-	-	-
	2002	7	2	5	21	7	14
Verordnung nach § 2 Abs. 1a	2000	-	-	-	-	-	-
	2001	-	-	-	-	-	-
	2002	-	-	-	-	-	-

2 Geförderte und finanzieller Aufwand (Bewilligung) 2000, 2001 und 2002 nach Ländern, Fortbildungsstätten und Fortbildungszielen

Fortbildungsstätte ----- Fortbildungsziel	Berichts- jahr	Geförderte			Finanzieller Aufwand		
		insgesamt	Vollzeit	Teilzeit	zusammen	Zuschuss	Darlehen
		Anzahl			1 000 EUR		

Brandenburg

Insgesamt	2000	985	484	501	3 454	376	3 078
	2001	1 086	479	607	3 628	433	3 195
	2002	1 545	648	897	5 656	1 760	3 897

Nach Fortbildungsstätten

Öffentliche Schulen	2000	442	277	165	1 795	237	1 558
	2001	491	281	210	1 912	275	1 637
	2002	737	403	334	3 010	948	2 062
Private Schulen	2000	82	45	37	283	34	249
	2001	61	35	26	253	38	214
	2002	71	39	32	310	86	223
Lehrgang an öffentlichen Instituten	2000	414	150	264	1 276	97	1 179
	2001	489	155	334	1 355	113	1 242
	2002	654	198	456	2 088	650	1 438
Lehrgang an privaten Instituten	2000	37	12	25	87	8	79
	2001	35	8	27	91	6	85
	2002	47	7	40	140	45	95
Fernlehrgang an öffentlichen Instituten	2000	3	-	3	3	-	3
	2001	3	-	3	8	-	8
	2002	15	-	15	42	12	30
Fernlehrgang an privaten Instituten	2000	7	-	7	11	-	11
	2001	7	-	7	9	-	9
	2002	21	1	20	67	18	48
Auslandsfall (§ 5 Abs. 2)	2000	-	-	-	-	-	-
	2001	-	-	-	-	-	-
	2002	-	-	-	-	-	-

Nach Fortbildungszielen

Berufsbildungsgesetz	2000	178	100	78	684	96	588
	2001	229	123	106	890	151	740
	2002	415	148	267	1 466	459	1 007
Handwerksordnung	2000	777	369	408	2 689	266	2 423
	2001	830	342	488	2 655	266	2 389
	2002	1 075	473	602	3 995	1 243	2 751
Vergleichbares Bundesrecht	2000	11	3	8	29	3	26
	2001	13	4	9	28	3	26
	2002	20	3	17	66	18	48
Vergleichbares Landesrecht	2000	19	12	7	53	12	40
	2001	14	10	4	54	14	40
	2002	18	12	6	72	23	49
Ergänzungsschulen	2000	-	-	-	-	-	-
	2001	-	-	-	-	-	-
	2002	1	1	-	3	1	2
Gesundheits- und Pflegeberufe	2000	-	-	-	-	-	-
	2001	-	-	-	-	-	-
	2002	13	10	3	43	11	32
Verordnung nach § 2 Abs. 1a	2000	-	-	-	-	-	-
	2001	-	-	-	-	-	-
	2002	3	1	2	11	4	7

2 Geförderte und finanzieller Aufwand (Bewilligung) 2000, 2001 und 2002 nach Ländern, Fortbildungsstätten und Fortbildungszielen

Fortbildungsstätte ----- Fortbildungsziel	Berichts- jahr	Geförderte			Finanzieller Aufwand		
		insgesamt	Vollzeit	Teilzeit	zusammen	Zuschuss	Darlehen
		Anzahl			1 000 EUR		

Bremen

Insgesamt	2000	387	201	186	1 188	179	1 009
	2001	366	240	126	1 476	239	1 237
	2002	671	281	390	2 816	767	2 049

Nach Fortbildungsstätten

Öffentliche Schulen	2000	29	27	2	100	27	74
	2001	34	34	-	112	33	78
	2002	37	36	1	157	50	106
Private Schulen	2000	147	130	17	680	118	561
	2001	155	150	5	838	154	684
	2002	149	143	6	1 042	286	756
Lehrgang an öffentlichen Instituten	2000	105	21	84	192	19	173
	2001	96	36	60	299	32	267
	2002	212	61	151	700	204	496
Lehrgang an privaten Instituten	2000	104	23	81	214	15	199
	2001	81	20	61	227	20	208
	2002	272	41	231	915	227	688
Fernlehrgang an öffentlichen Instituten	2000	-	-	-	-	-	-
	2001	-	-	-	-	-	-
	2002	-	-	-	-	-	-
Fernlehrgang an privaten Instituten	2000	2	-	2	3	-	3
	2001	-	-	-	-	-	-
	2002	1	-	1	3	1	2
Auslandsfall (§ 5 Abs. 2)	2000	-	-	-	-	-	-
	2001	-	-	-	-	-	-
	2002	-	-	-	-	-	-

Nach Fortbildungszielen

Berufsbildungsgesetz	2000	81	22	59	181	16	164
	2001	74	24	50	218	23	195
	2002	224	47	177	746	197	548
Handwerksordnung	2000	140	35	105	267	28	240
	2001	112	46	66	393	43	350
	2002	226	66	160	796	228	568
Vergleichbares Bundesrecht	2000	1	1	-	8	1	7
	2001	1	-	1	1	-	1
	2002	1	1	-	3	1	2
Vergleichbares Landesrecht	2000	165	143	22	732	133	598
	2001	179	170	9	864	173	692
	2002	220	167	53	1 271	340	931
Ergänzungsschulen	2000	-	-	-	-	-	-
	2001	-	-	-	-	-	-
	2002	-	-	-	-	-	-
Gesundheits- und Pflegeberufe	2000	-	-	-	-	-	-
	2001	-	-	-	-	-	-
	2002	-	-	-	-	-	-
Verordnung nach § 2 Abs. 1a	2000	-	-	-	-	-	-
	2001	-	-	-	-	-	-
	2002	-	-	-	-	-	-

2 Geförderte und finanzieller Aufwand (Bewilligung) 2000, 2001 und 2002 nach Ländern, Fortbildungsstätten und Fortbildungszielen

Fortbildungsstätte ----- Fortbildungsziel	Berichts- jahr	Geförderte			Finanzieller Aufwand		
		insgesamt	Vollzeit	Teilzeit	zusammen	Zuschuss	Darlehen
		Anzahl			1 000 EUR		

Hamburg

Insgesamt	2000	1 153	596	557	7 768	1 328	6 439
	2001	1 167	645	522	3 983	758	3 225
	2002	1 381	743	638	5 765	1 924	3 841

Nach Fortbildungsstätten

Öffentliche Schulen	2000	259	257	2	2 178	643	1 535
	2001	343	335	8	1 444	464	980
	2002	379	373	6	1 720	578	1 141
Private Schulen	2000	-	-	-	-	-	-
	2001	-	-	-	-	-	-
	2002	-	-	-	-	-	-
Lehrgang an öffentlichen Instituten	2000	-	-	-	-	-	-
	2001	-	-	-	-	-	-
	2002	-	-	-	-	-	-
Lehrgang an privaten Instituten	2000	891	339	552	5 586	686	4 901
	2001	823	310	513	2 538	293	2 245
	2002	998	370	628	4 031	1 340	2 691
Fernlehrgang an öffentlichen Instituten	2000	-	-	-	-	-	-
	2001	-	-	-	-	-	-
	2002	-	-	-	-	-	-
Fernlehrgang an privaten Instituten	2000	3	-	3	3	-	3
	2001	1	-	1	-	-	-
	2002	4	-	4	14	5	9
Auslandsfall (§ 5 Abs. 2)	2000	-	-	-	-	-	-
	2001	-	-	-	-	-	-
	2002	-	-	-	-	-	-

Nach Fortbildungszielen

Berufsbildungsgesetz	2000	108	14	94	452	16	437
	2001	110	17	93	170	12	158
	2002	68	7	61	203	70	133
Handwerksordnung	2000	434	258	176	3 787	550	3 237
	2001	395	240	155	1 690	234	1 456
	2002	426	270	156	2 153	721	1 432
Vergleichbares Bundesrecht	2000	14	11	3	85	16	70
	2001	6	3	3	9	1	7
	2002	6	3	3	18	6	12
Vergleichbares Landesrecht	2000	597	313	284	3 443	747	2 696
	2001	656	385	271	2 114	510	1 604
	2002	881	463	418	3 391	1 127	2 264
Ergänzungsschulen	2000	-	-	-	-	-	-
	2001	-	-	-	-	-	-
	2002	-	-	-	-	-	-
Gesundheits- und Pflegeberufe	2000	-	-	-	-	-	-
	2001	-	-	-	-	-	-
	2002	-	-	-	-	-	-
Verordnung nach § 2 Abs. 1a	2000	-	-	-	-	-	-
	2001	-	-	-	-	-	-
	2002	-	-	-	-	-	-

2 Geförderte und finanzieller Aufwand (Bewilligung) 2000, 2001 und 2002 nach Ländern, Fortbildungsstätten und Fortbildungszielen

Fortbildungsstätte ----- Fortbildungsziel	Berichts- jahr	Geförderte			Finanzieller Aufwand		
		insgesamt	Vollzeit	Teilzeit	zusammen	Zuschuss	Darlehen
		Anzahl			1 000 EUR		

Hessen

Insgesamt	2000	3 429	2 062	1 367	11 493	1 738	9 754
	2001	3 565	2 109	1 456	11 655	1 913	9 742
	2002	5 001	2 748	2 253	17 638	5 801	11 837

Nach Fortbildungsstätten

Öffentliche Schulen	2000	1 606	1 319	287	6 049	1 158	4 891
	2001	1 690	1 359	331	6 181	1 308	4 873
	2002	2 113	1 698	415	8 686	2 850	5 836
Private Schulen	2000	118	84	34	497	77	420
	2001	113	76	37	497	88	409
	2002	223	108	115	827	275	552
Lehrgang an öffentlichen Instituten	2000	1 473	609	864	4 406	463	3 943
	2001	1 485	636	849	4 431	485	3 946
	2002	2 075	854	1 221	6 769	2 224	4 545
Lehrgang an privaten Instituten	2000	202	50	152	505	40	465
	2001	239	38	201	500	33	467
	2002	499	88	411	1 159	386	774
Fernlehrgang an öffentlichen Instituten	2000	7	-	7	9	-	9
	2001	6	-	6	7	-	7
	2002	13	-	13	29	10	19
Fernlehrgang an privaten Instituten	2000	23	-	23	27	-	27
	2001	32	-	32	40	-	40
	2002	78	-	78	169	57	112
Auslandsfall (§ 5 Abs. 2)	2000	-	-	-	-	-	-
	2001	-	-	-	-	-	-
	2002	-	-	-	-	-	-

Nach Fortbildungszielen

Berufsbildungsgesetz	2000	778	253	525	1 694	219	1 476
	2001	803	244	559	1 661	206	1 455
	2002	1 599	352	1 247	3 573	1 179	2 394
Handwerksordnung	2000	1 686	1 004	682	6 482	786	5 696
	2001	1 705	990	715	6 293	777	5 516
	2002	2 012	1 255	757	8 483	2 789	5 694
Vergleichbares Bundesrecht	2000	74	53	21	247	50	197
	2001	65	46	19	237	48	189
	2002	65	37	28	256	83	173
Vergleichbares Landesrecht	2000	891	752	139	3 069	684	2 385
	2001	992	829	163	3 464	882	2 582
	2002	1 311	1 098	213	5 282	1 736	3 546
Ergänzungsschulen	2000	-	-	-	-	-	-
	2001	-	-	-	-	-	-
	2002	4	1	3	11	4	7
Gesundheits- und Pflegeberufe	2000	-	-	-	-	-	-
	2001	-	-	-	-	-	-
	2002	7	2	5	17	5	11
Verordnung nach § 2 Abs. 1a	2000	-	-	-	-	-	-
	2001	-	-	-	-	-	-
	2002	3	3	-	15	4	11

2 Geförderte und finanzieller Aufwand (Bewilligung) 2000, 2001 und 2002 nach Ländern, Fortbildungsstätten und Fortbildungszielen

Fortbildungsstätte ----- Fortbildungsziel	Berichts- jahr	Geförderte			Finanzieller Aufwand		
		insgesamt	Vollzeit	Teilzeit	zusammen	Zuschuss	Darlehen
		Anzahl			1 000 EUR		

Mecklenburg-Vorpommern

Insgesamt	2000	810	251	559	1 979	202	1 777
	2001	929	267	662	2 412	262	2 150
	2002	1 293	365	928	3 848	1 243	2 605

Nach Fortbildungsstätten

Öffentliche Schulen	2000	516	179	337	1 337	148	1 189
	2001	563	185	378	1 519	189	1 330
	2002	797	243	554	2 373	757	1 616
Private Schulen	2000	41	24	17	135	21	114
	2001	48	30	18	162	30	132
	2002	71	38	33	314	103	211
Lehrgang an öffentlichen Instituten	2000	220	44	176	464	31	434
	2001	288	48	240	675	40	634
	2002	378	80	298	1 067	351	715
Lehrgang an privaten Instituten	2000	20	3	17	27	2	25
	2001	18	4	14	45	3	43
	2002	31	4	27	71	24	47
Fernlehrgang an öffentlichen Instituten	2000	6	1	5	6	1	6
	2001	2	-	2	1	-	1
	2002	6	-	6	8	3	5
Fernlehrgang an privaten Instituten	2000	7	-	7	10	-	10
	2001	10	-	10	9	-	9
	2002	10	-	10	16	6	10
Auslandsfall (§ 5 Abs. 2)	2000	-	-	-	-	-	-
	2001	-	-	-	-	-	-
	2002	-	-	-	-	-	-

Nach Fortbildungszielen

Berufsbildungsgesetz	2000	122	64	58	288	54	235
	2001	137	74	63	441	86	356
	2002	290	91	199	874	278	596
Handwerksordnung	2000	660	168	492	1 604	131	1 473
	2001	751	174	577	1 865	158	1 707
	2002	938	246	692	2 747	893	1 853
Vergleichbares Bundesrecht	2000	5	4	1	18	6	12
	2001	9	7	2	24	6	18
	2002	15	10	5	78	23	55
Vergleichbares Landesrecht	2000	23	15	8	69	11	57
	2001	32	12	20	82	12	70
	2002	43	18	25	129	41	88
Ergänzungsschulen	2000	-	-	-	-	-	-
	2001	-	-	-	-	-	-
	2002	-	-	-	-	-	-
Gesundheits- und Pflegeberufe	2000	-	-	-	-	-	-
	2001	-	-	-	-	-	-
	2002	7	-	7	21	7	13
Verordnung nach § 2 Abs. 1a	2000	-	-	-	-	-	-
	2001	-	-	-	-	-	-
	2002	-	-	-	-	-	-

2 Geförderte und finanzieller Aufwand (Bewilligung) 2000, 2001 und 2002 nach Ländern, Fortbildungsstätten und Fortbildungszielen

Fortbildungsstätte ----- Fortbildungsziel	Berichts- jahr	Geförderte			Finanzieller Aufwand		
		insgesamt	Vollzeit	Teilzeit	zusammen	Zuschuss	Darlehen
		Anzahl			1 000 EUR		

Niedersachsen

Insgesamt	2000	4 400	2 825	1 575	16 673	2 559	14 114
	2001	5 014	2 791	2 223	17 024	2 533	14 491
	2002	6 581	3 220	3 361	26 369	8 506	17 862

Nach Fortbildungsstätten

Öffentliche Schulen	2000	705	597	108	2 704	665	2 039
	2001	714	593	121	2 393	652	1 741
	2002	1 159	932	227	5 010	1 639	3 370
Private Schulen	2000	970	608	362	3 555	538	3 017
	2001	1 273	686	587	4 364	629	3 735
	2002	1 396	654	742	5 696	1 848	3 848
Lehrgang an öffentlichen Instituten	2000	2 257	1 417	840	8 837	1 197	7 640
	2001	2 243	1 259	984	7 986	1 054	6 933
	2002	2 460	1 210	1 250	9 654	3 095	6 559
Lehrgang an privaten Instituten	2000	414	203	211	1 515	158	1 356
	2001	667	253	414	2 164	199	1 965
	2002	1 403	421	982	5 371	1 714	3 656
Fernlehrgang an öffentlichen Instituten	2000	5	-	5	6	-	6
	2001	4	-	4	8	-	8
	2002	7	2	5	34	12	22
Fernlehrgang an privaten Instituten	2000	49	-	49	56	-	56
	2001	113	-	113	110	-	110
	2002	155	1	154	603	197	405
Auslandsfall (§ 5 Abs. 2)	2000	-	-	-	-	-	-
	2001	-	-	-	-	-	-
	2002	1	-	1	2	1	1

Nach Fortbildungszielen

Berufsbildungsgesetz	2000	1 191	684	507	3 617	684	2 932
	2001	1 579	770	809	4 622	765	3 857
	2002	2 533	1 017	1 516	9 233	2 946	6 287
Handwerksordnung	2000	2 772	1 793	979	11 465	1 545	9 921
	2001	2 665	1 576	1 089	10 118	1 289	8 829
	2002	2 680	1 599	1 081	12 066	3 916	8 150
Vergleichbares Bundesrecht	2000	6	3	3	21	2	18
	2001	30	12	18	96	10	86
	2002	78	26	52	301	99	202
Vergleichbares Landesrecht	2000	431	345	86	1 570	328	1 242
	2001	740	433	307	2 188	469	1 719
	2002	1 269	570	699	4 687	1 520	3 167
Ergänzungsschulen	2000	-	-	-	-	-	-
	2001	-	-	-	-	-	-
	2002	6	3	3	15	4	11
Gesundheits- und Pflegeberufe	2000	-	-	-	-	-	-
	2001	-	-	-	-	-	-
	2002	11	4	7	44	14	30
Verordnung nach § 2 Abs. 1a	2000	-	-	-	-	-	-
	2001	-	-	-	-	-	-
	2002	4	1	3	22	8	15

2 Geförderte und finanzieller Aufwand (Bewilligung) 2000, 2001 und 2002 nach Ländern, Fortbildungsstätten und Fortbildungszielen

Fortbildungsstätte ----- Fortbildungsziel	Berichts- jahr	Geförderte			Finanzieller Aufwand		
		insgesamt	Vollzeit	Teilzeit	zusammen	Zuschuss	Darlehen
		Anzahl			1 000 EUR		

Nordrhein-Westfalen

Insgesamt	2000	10 708	6 062	4 646	39 524	5 244	34 281
	2001	10 921	6 105	4 816	41 779	5 775	36 004
	2002	13 814	7 405	6 409	67 949	22 172	45 776

Nach Fortbildungsstätten

Öffentliche Schulen	2000	889	863	26	3 072	814	2 258
	2001	1 068	1 033	35	4 139	1 202	2 936
	2002	1 364	1 288	76	6 801	2 215	4 586
Private Schulen	2000	1 582	972	610	4 732	861	3 871
	2001	1 221	767	454	4 312	798	3 514
	2002	1 475	825	650	6 958	2 326	4 631
Lehrgang an öffentlichen Instituten	2000	5 900	3 005	2 895	23 330	2 477	20 853
	2001	6 199	3 106	3 093	24 274	2 643	21 632
	2002	7 703	3 780	3 923	38 985	12 659	26 327
Lehrgang an privaten Instituten	2000	2 275	1 222	1 053	8 313	1 091	7 222
	2001	2 356	1 199	1 157	8 959	1 131	7 828
	2002	3 093	1 509	1 584	14 652	4 784	9 868
Fernlehrgang an öffentlichen Instituten	2000	11	-	11	17	-	17
	2001	10	-	10	9	-	9
	2002	8	-	8	15	5	10
Fernlehrgang an privaten Instituten	2000	50	-	50	59	-	59
	2001	66	-	66	86	-	86
	2002	171	3	168	538	184	354
Auslandsfall (§ 5 Abs. 2)	2000	1	-	1	1	-	1
	2001	1	-	1	-	-	-
	2002	-	-	-	-	-	-

Nach Fortbildungszielen

Berufsbildungsgesetz	2000	2 333	1 195	1 138	6 288	1 034	5 255
	2001	1 897	897	1 000	5 237	931	4 306
	2002	3 684	1 075	2 609	12 298	4 090	8 209
Handwerksordnung	2000	7 576	4 184	3 392	30 714	3 608	27 106
	2001	7 907	4 276	3 631	32 291	3 801	28 490
	2002	8 766	5 172	3 594	48 935	15 885	33 050
Vergleichbares Bundesrecht	2000	337	278	59	1 003	242	761
	2001	311	286	25	1 237	332	905
	2002	333	289	44	1 930	630	1 300
Vergleichbares Landesrecht	2000	462	405	57	1 519	360	1 159
	2001	806	646	160	3 014	710	2 304
	2002	1 012	862	150	4 707	1 542	3 164
Ergänzungsschulen	2000	-	-	-	-	-	-
	2001	-	-	-	-	-	-
	2002	1	1	-	14	5	9
Gesundheits- und Pflegeberufe	2000	-	-	-	-	-	-
	2001	-	-	-	-	-	-
	2002	18	6	12	65	20	45
Verordnung nach § 2 Abs. 1a	2000	-	-	-	-	-	-
	2001	-	-	-	-	-	-
	2002	-	-	-	-	-	-

2 Geförderte und finanzieller Aufwand (Bewilligung) 2000, 2001 und 2002 nach Ländern, Fortbildungsstätten und Fortbildungszielen

Fortbildungsstätte ----- Fortbildungsziel	Berichts- jahr	Geförderte			Finanzieller Aufwand		
		insgesamt	Vollzeit	Teilzeit	zusammen	Zuschuss	Darlehen
		Anzahl			1 000 EUR		

Rheinland-Pfalz

Insgesamt	2000	2 266	1 207	1 059	7 215	1 017	6 198
	2001	2 329	1 199	1 130	7 618	1 021	6 598
	2002	3 421	1 437	1 984	11 197	3 629	7 568

Nach Fortbildungsstätten

Öffentliche Schulen	2000	869	623	246	3 123	581	2 543
	2001	951	673	278	3 395	644	2 751
	2002	1 340	837	503	4 892	1 578	3 314
Private Schulen	2000	146	95	51	622	84	538
	2001	118	75	43	476	73	403
	2002	226	117	109	906	300	606
Lehrgang an öffentlichen Instituten	2000	1 077	437	640	3 003	320	2 684
	2001	1 045	396	649	3 206	259	2 947
	2002	1 404	400	1 004	4 191	1 381	2 810
Lehrgang an privaten Instituten	2000	146	52	94	441	32	409
	2001	169	53	116	451	42	409
	2002	377	81	296	1 037	319	718
Fernlehrgang an öffentlichen Instituten	2000	1	-	1	2	-	2
	2001	8	2	6	36	3	33
	2002	8	2	6	25	8	17
Fernlehrgang an privaten Instituten	2000	27	-	27	23	-	23
	2001	38	-	38	54	-	54
	2002	66	-	66	146	43	103
Auslandsfall (§ 5 Abs. 2)	2000	-	-	-	-	-	-
	2001	-	-	-	-	-	-
	2002	-	-	-	-	-	-

Nach Fortbildungszielen

Berufsbildungsgesetz	2000	369	186	183	1 030	162	869
	2001	436	196	240	1 246	175	1 071
	2002	1 151	261	890	2 968	949	2 020
Handwerksordnung	2000	1 625	843	782	5 270	680	4 589
	2001	1 622	832	790	5 521	672	4 848
	2002	1 839	953	886	6 790	2 207	4 583
Vergleichbares Bundesrecht	2000	86	50	36	254	41	213
	2001	71	41	30	197	29	168
	2002	80	32	48	282	90	192
Vergleichbares Landesrecht	2000	186	128	58	661	134	527
	2001	200	130	70	655	144	511
	2002	304	187	117	1 055	354	700
Ergänzungsschulen	2000	-	-	-	-	-	-
	2001	-	-	-	-	-	-
	2002	30	2	28	65	18	47
Gesundheits- und Pflegeberufe	2000	-	-	-	-	-	-
	2001	-	-	-	-	-	-
	2002	12	-	12	28	8	20
Verordnung nach § 2 Abs. 1a	2000	-	-	-	-	-	-
	2001	-	-	-	-	-	-
	2002	5	2	3	10	3	7

2 Geförderte und finanzieller Aufwand (Bewilligung) 2000, 2001 und 2002 nach Ländern, Fortbildungsstätten und Fortbildungszielen

Fortbildungsstätte ----- Fortbildungsziel	Berichts- jahr	Geförderte			Finanzieller Aufwand		
		insgesamt	Vollzeit	Teilzeit	zusammen	Zuschuss	Darlehen
		Anzahl			1 000 EUR		

Saarland

Insgesamt	2000	542	201	341	1 253	162	1 092
	2001	602	211	391	1 506	199	1 307
	2002	1 347	266	1 081	3 357	1 007	2 350

Nach Fortbildungsstätten

Öffentliche Schulen	2000	213	122	91	581	100	482
	2001	227	134	93	723	128	595
	2002	403	177	226	1 235	387	848
Private Schulen	2000	80	31	49	218	30	188
	2001	95	26	69	219	24	195
	2002	214	25	189	488	145	343
Lehrgang an öffentlichen Instituten	2000	107	28	79	188	19	168
	2001	121	20	101	225	18	207
	2002	250	31	219	548	163	385
Lehrgang an privaten Instituten	2000	132	20	112	251	12	239
	2001	148	31	117	332	29	303
	2002	455	32	423	1 015	291	724
Fernlehrgang an öffentlichen Instituten	2000	2	-	2	5	-	5
	2001	2	-	2	-	-	-
	2002	4	1	3	23	6	17
Fernlehrgang an privaten Instituten	2000	8	-	8	10	-	10
	2001	9	-	9	7	-	7
	2002	21	-	21	48	15	33
Auslandsfall (§ 5 Abs. 2)	2000	-	-	-	-	-	-
	2001	-	-	-	-	-	-
	2002	-	-	-	-	-	-

Nach Fortbildungszielen

Berufsbildungsgesetz	2000	183	80	103	477	64	413
	2001	237	89	148	598	85	513
	2002	508	100	408	1 298	388	910
Handwerksordnung	2000	234	100	134	562	82	480
	2001	237	93	144	618	81	538
	2002	351	123	228	1 060	334	726
Vergleichbares Bundesrecht	2000	4	-	4	4	-	4
	2001	8	1	7	16	1	15
	2002	69	6	63	151	42	109
Vergleichbares Landesrecht	2000	121	21	100	210	15	195
	2001	120	28	92	274	32	242
	2002	384	35	349	794	224	570
Ergänzungsschulen	2000	-	-	-	-	-	-
	2001	-	-	-	-	-	-
	2002	26	2	24	39	13	25
Gesundheits- und Pflegeberufe	2000	-	-	-	-	-	-
	2001	-	-	-	-	-	-
	2002	8	-	8	13	4	9
Verordnung nach § 2 Abs. 1a	2000	-	-	-	-	-	-
	2001	-	-	-	-	-	-
	2002	1	-	1	1	-	1

2 Geförderte und finanzieller Aufwand (Bewilligung) 2000, 2001 und 2002 nach Ländern, Fortbildungsstätten und Fortbildungszielen

Fortbildungsstätte ----- Fortbildungsziel	Berichts- jahr	Geförderte			Finanzieller Aufwand		
		insgesamt	Vollzeit	Teilzeit	zusammen	Zuschuss	Darlehen
		Anzahl			1 000 EUR		

Sachsen

Insgesamt	2000	3 141	1 138	2 003	7 656	764	6 891
	2001	3 286	1 224	2 062	8 273	960	7 314
	2002	4 030	1 557	2 473	13 013	4 090	8 924

Nach Fortbildungsstätten

Öffentliche Schulen	2000	1 593	598	995	3 888	399	3 489
	2001	1 573	635	938	4 207	486	3 721
	2002	1 771	786	985	5 642	1 727	3 916
Private Schulen	2000	258	218	40	999	169	830
	2001	306	264	42	1 438	274	1 164
	2002	426	343	83	2 090	632	1 459
Lehrgang an öffentlichen Instituten	2000	555	200	355	1 550	125	1 424
	2001	562	228	334	1 451	138	1 313
	2002	567	279	288	2 207	698	1 509
Lehrgang an privaten Instituten	2000	697	122	575	1 173	72	1 101
	2001	785	97	688	1 129	63	1 066
	2002	1 136	149	987	2 747	920	1 827
Fernlehrgang an öffentlichen Instituten	2000	-	-	-	-	-	-
	2001	1	-	1	3	-	3
	2002	2	-	2	3	1	2
Fernlehrgang an privaten Instituten	2000	38	-	38	46	-	46
	2001	59	-	59	46	-	46
	2002	128	-	128	324	112	211
Auslandsfall (§ 5 Abs. 2)	2000	-	-	-	-	-	-
	2001	-	-	-	-	-	-
	2002	-	-	-	-	-	-

Nach Fortbildungszielen

Berufsbildungsgesetz	2000	587	21	566	637	8	629
	2001	713	11	702	693	6	687
	2002	1 207	32	1 175	2 518	812	1 706
Handwerksordnung	2000	2 129	730	1 399	5 403	416	4 988
	2001	2 058	766	1 292	5 475	445	5 030
	2002	2 025	916	1 109	7 091	2 291	4 800
Vergleichbares Bundesrecht	2000	419	382	37	1 600	338	1 262
	2001	481	444	37	2 060	506	1 554
	2002	678	603	75	3 092	880	2 212
Vergleichbares Landesrecht	2000	6	5	1	15	3	13
	2001	34	3	31	45	3	42
	2002	115	6	109	302	104	199
Ergänzungsschulen	2000	-	-	-	-	-	-
	2001	-	-	-	-	-	-
	2002	1	-	1	1	-	1
Gesundheits- und Pflegeberufe	2000	-	-	-	-	-	-
	2001	-	-	-	-	-	-
	2002	4	-	4	10	3	6
Verordnung nach § 2 Abs. 1a	2000	-	-	-	-	-	-
	2001	-	-	-	-	-	-
	2002	-	-	-	-	-	-

2 Geförderte und finanzieller Aufwand (Bewilligung) 2000, 2001 und 2002 nach Ländern, Fortbildungsstätten und Fortbildungszielen

Fortbildungsstätte ----- Fortbildungsziel	Berichts- jahr	Geförderte			Finanzieller Aufwand		
		insgesamt	Vollzeit	Teilzeit	zusammen	Zuschuss	Darlehen
		Anzahl			1 000 EUR		

Sachsen-Anhalt

Insgesamt	2000	907	410	497	2 715	335	2 381
	2001	978	402	576	2 982	383	2 599
	2002	1 417	618	799	4 808	1 571	3 236

Nach Fortbildungsstätten

Öffentliche Schulen	2000	426	222	204	1 272	185	1 088
	2001	424	225	199	1 432	221	1 211
	2002	639	358	281	2 423	793	1 631
Private Schulen	2000	56	37	19	230	34	196
	2001	56	33	23	189	34	155
	2002	129	72	57	501	164	336
Lehrgang an öffentlichen Instituten	2000	367	133	234	1 069	105	963
	2001	422	129	293	1 186	115	1 071
	2002	525	170	355	1 541	505	1 036
Lehrgang an privaten Instituten	2000	34	13	21	92	8	83
	2001	36	8	28	95	4	91
	2002	76	17	59	226	72	154
Fernlehrgang an öffentlichen Instituten	2000	15	5	10	43	3	40
	2001	22	7	15	59	9	50
	2002	21	1	20	59	20	39
Fernlehrgang an privaten Instituten	2000	9	-	9	10	-	10
	2001	18	-	18	20	-	20
	2002	27	-	27	58	17	41
Auslandsfall (§ 5 Abs. 2)	2000	-	-	-	-	-	-
	2001	-	-	-	-	-	-
	2002	-	-	-	-	-	-

Nach Fortbildungszielen

Berufsbildungsgesetz	2000	187	122	65	608	112	497
	2001	229	136	93	744	142	601
	2002	349	199	150	1 177	386	791
Handwerksordnung	2000	704	280	424	2 057	215	1 842
	2001	725	258	467	2 175	233	1 942
	2002	959	395	564	3 406	1 115	2 291
Vergleichbares Bundesrecht	2000	8	2	6	24	3	21
	2001	11	1	10	16	2	14
	2002	30	5	25	55	18	37
Vergleichbares Landesrecht	2000	8	6	2	26	5	20
	2001	13	7	6	48	7	41
	2002	53	14	39	123	38	85
Ergänzungsschulen	2000	-	-	-	-	-	-
	2001	-	-	-	-	-	-
	2002	-	-	-	-	-	-
Gesundheits- und Pflegeberufe	2000	-	-	-	-	-	-
	2001	-	-	-	-	-	-
	2002	17	3	14	35	11	24
Verordnung nach § 2 Abs. 1a	2000	-	-	-	-	-	-
	2001	-	-	-	-	-	-
	2002	9	2	7	11	4	7

2 Geförderte und finanzieller Aufwand (Bewilligung) 2000, 2001 und 2002 nach Ländern, Fortbildungsstätten und Fortbildungszielen

Fortbildungsstätte ----- Fortbildungsziel	Berichts- jahr	Geförderte			Finanzieller Aufwand		
		insgesamt	Vollzeit	Teilzeit	zusammen	Zuschuss	Darlehen
		Anzahl			1 000 EUR		

Schleswig-Holstein

Insgesamt	2000	2 092	1 528	564	7 805	1 212	6 593
	2001	1 968	1 967	1	6 615	1 305	5 311
	2002	4 127	1 473	2 654	10 931	3 364	7 567

Nach Fortbildungsstätten

Öffentliche Schulen	2000	366	360	6	1 050	313	737
	2001	628	628	-	1 496	454	1 042
	2002	459	458	1	1 571	516	1 055
Private Schulen	2000	406	261	145	1 339	207	1 132
	2001	228	227	1	852	171	681
	2002	698	219	479	1 908	576	1 332
Lehrgang an öffentlichen Instituten	2000	116	108	8	335	77	258
	2001	62	62	-	160	43	117
	2002	8	8	-	23	8	15
Lehrgang an privaten Instituten	2000	1 198	799	399	5 066	616	4 451
	2001	1 050	1 050	-	4 107	637	3 471
	2002	2 797	786	2 011	7 156	2 190	4 966
Fernlehrgang an öffentlichen Instituten	2000	-	-	-	-	-	-
	2001	-	-	-	-	-	-
	2002	-	-	-	-	-	-
Fernlehrgang an privaten Instituten	2000	6	-	6	16	-	16
	2001	-	-	-	-	-	-
	2002	165	2	163	273	75	199
Auslandsfall (§ 5 Abs. 2)	2000	-	-	-	-	-	-
	2001	-	-	-	-	-	-
	2002	-	-	-	-	-	-

Nach Fortbildungszielen

Berufsbildungsgesetz	2000	533	269	264	1 420	201	1 218
	2001	309	309	-	845	193	652
	2002	1 840	205	1 635	2 941	880	2 061
Handwerksordnung	2000	1 057	814	243	4 817	633	4 184
	2001	1 032	1 032	-	4 062	652	3 410
	2002	1 437	731	706	5 207	1 608	3 599
Vergleichbares Bundesrecht	2000	-	-	-	-	-	-
	2001	-	-	-	-	-	-
	2002	8	5	3	41	15	26
Vergleichbares Landesrecht	2000	502	445	57	1 568	377	1 191
	2001	627	626	1	1 708	460	1 249
	2002	797	520	277	2 567	807	1 760
Ergänzungsschulen	2000	-	-	-	-	-	-
	2001	-	-	-	-	-	-
	2002	-	-	-	-	-	-
Gesundheits- und Pflegeberufe	2000	-	-	-	-	-	-
	2001	-	-	-	-	-	-
	2002	45	12	33	175	54	120
Verordnung nach § 2 Abs. 1a	2000	-	-	-	-	-	-
	2001	-	-	-	-	-	-
	2002	-	-	-	-	-	-

2 Geförderte und finanzieller Aufwand (Bewilligung) 2000, 2001 und 2002 nach Ländern, Fortbildungsstätten und Fortbildungszielen

Fortbildungsstätte ----- Fortbildungsziel	Berichts- jahr	Geförderte			Finanzieller Aufwand		
		insgesamt	Vollzeit	Teilzeit	zusammen	Zuschuss	Darlehen
		Anzahl			1 000 EUR		

Thüringen

Insgesamt	2000	1 508	873	635	4 967	739	4 227
	2001	1 576	882	694	5 420	890	4 530
	2002	2 098	1 032	1 066	7 989	2 572	5 418

Nach Fortbildungsstätten

Öffentliche Schulen	2000	537	466	71	1 839	437	1 402
	2001	597	479	118	2 314	558	1 756
	2002	749	552	197	3 022	954	2 068
Private Schulen	2000	8	6	2	38	6	33
	2001	11	9	2	41	8	34
	2002	23	13	10	99	33	66
Lehrgang an öffentlichen Instituten	2000	909	385	524	2 941	285	2 656
	2001	916	382	534	2 938	313	2 625
	2002	1 156	455	701	4 305	1 402	2 903
Lehrgang an privaten Instituten	2000	47	16	31	129	12	117
	2001	38	12	26	109	11	98
	2002	132	12	120	420	139	281
Fernlehrgang an öffentlichen Instituten	2000	6	-	6	19	-	19
	2001	13	-	13	18	-	18
	2002	37	-	37	138	42	96
Fernlehrgang an privaten Instituten	2000	1	-	1	1	-	1
	2001	1	-	1	-	-	-
	2002	1	-	1	4	1	3
Auslandsfall (§ 5 Abs. 2)	2000	-	-	-	-	-	-
	2001	-	-	-	-	-	-
	2002	-	-	-	-	-	-

Nach Fortbildungszielen

Berufsbildungsgesetz	2000	537	415	122	1 729	389	1 340
	2001	638	455	183	2 312	524	1 788
	2002	955	522	433	3 615	1 143	2 472
Handwerksordnung	2000	969	458	511	3 237	351	2 886
	2001	937	427	510	3 108	366	2 742
	2002	1 135	508	627	4 348	1 420	2 927
Vergleichbares Bundesrecht	2000	1	-	1	-	-	-
	2001	-	-	-	-	-	-
	2002	2	-	2	5	2	4
Vergleichbares Landesrecht	2000	1	-	1	1	-	1
	2001	1	-	1	-	-	-
	2002	3	2	1	11	3	8
Ergänzungsschulen	2000	-	-	-	-	-	-
	2001	-	-	-	-	-	-
	2002	-	-	-	-	-	-
Gesundheits- und Pflegeberufe	2000	-	-	-	-	-	-
	2001	-	-	-	-	-	-
	2002	3	-	3	11	4	7
Verordnung nach § 2 Abs. 1a	2000	-	-	-	-	-	-
	2001	-	-	-	-	-	-
	2002	-	-	-	-	-	-

3 Geförderte, Voll- und Teilzeitfälle 2002 nach Geschlecht, Ländern und Fortbildungsstätten

Land	Geförderte			Vollzeitfälle			Teilzeitfälle		
	insgesamt	darunter weiblich		insgesamt	darunter weiblich		insgesamt	darunter weiblich	
	Anzahl	Anzahl	%	Anzahl	Anzahl	%	Anzahl	Anzahl	%

Insgesamt

Baden-Württemberg	12 940	2 890	22,3	5 674	1 085	19,1	7 266	1 805	24,8
Bayern	26 745	8 169	30,5	11 378	3 446	30,3	15 367	4 723	30,7
Berlin	1 345	444	33,0	704	168	23,9	641	276	43,1
Brandenburg	1 545	360	23,3	648	129	19,9	897	231	25,8
Bremen	671	153	22,8	281	71	25,3	390	82	21,0
Hamburg	1 381	542	39,2	743	278	37,4	638	264	41,4
Hessen	5 001	1 310	26,2	2 748	678	24,7	2 253	632	28,1
Mecklenburg-Vorpommern	1 293	296	22,9	365	50	13,7	928	246	26,5
Niedersachsen	6 581	1 478	22,5	3 220	612	19,0	3 361	866	25,8
Nordrhein-Westfalen	13 814	2 899	21,0	7 405	1 339	18,1	6 409	1 560	24,3
Rheinland-Pfalz	3 421	779	22,8	1 437	295	20,5	1 984	484	24,4
Saarland	1 347	323	24,0	266	51	19,2	1 081	272	25,2
Sachsen	4 030	1 151	28,6	1 557	308	19,8	2 473	843	34,1
Sachsen-Anhalt	1 417	346	24,4	618	175	28,3	799	171	21,4
Schleswig-Holstein	4 127	1 256	30,4	1 473	271	18,4	2 654	985	37,1
Thüringen	2 098	532	25,4	1 032	261	25,3	1 066	271	25,4
Deutschland ...	87 756	22 928	26,1	39 549	9 217	23,3	48 207	13 711	28,4

Nach Fortbildungsstätten

Öffentliche Schulen

Baden-Württemberg	4 488	762	17,0	3 607	561	15,6	881	201	22,8
Bayern	5 795	2 152	37,1	4 358	1 677	38,5	1 437	475	33,1
Berlin	773	233	30,1	463	95	20,5	310	138	44,5
Brandenburg	737	176	23,9	403	83	20,6	334	93	27,8
Bremen	37	7	18,9	36	6	16,7	1	1	100,0
Hamburg	379	200	52,8	373	200	53,6	6	-	-
Hessen	2 113	542	25,7	1 698	426	25,1	415	116	28,0
Mecklenburg-Vorpommern	797	180	22,6	243	32	13,2	554	148	26,7
Niedersachsen	1 159	282	24,3	932	192	20,6	227	90	39,6
Nordrhein-Westfalen	1 364	290	21,3	1 288	281	21,8	76	9	11,8
Rheinland-Pfalz	1 340	284	21,2	837	172	20,5	503	112	22,3
Saarland	403	90	22,3	177	30	16,9	226	60	26,5
Sachsen	1 771	360	20,3	786	115	14,6	985	245	24,9
Sachsen-Anhalt	639	151	23,6	358	96	26,8	281	55	19,6
Schleswig-Holstein	459	107	23,3	458	107	23,4	1	-	-
Thüringen	749	256	34,2	552	176	31,9	197	80	40,6
Deutschland ...	23 003	6 072	26,4	16 569	4 249	25,6	6 434	1 823	28,3

Private Schulen

Baden-Württemberg	568	259	45,6	361	160	44,3	207	99	47,8
Bayern	3 288	1 528	46,5	2 029	1 001	49,3	1 259	527	41,9
Berlin	47	24	51,1	29	14	48,3	18	10	55,6
Brandenburg	71	36	50,7	39	23	59,0	32	13	40,6
Bremen	149	42	28,2	143	39	27,3	6	3	50,0
Hamburg	-	-	-	-	-	-	-	-	-
Hessen	223	93	41,7	108	62	57,4	115	31	27,0
Mecklenburg-Vorpommern	71	17	23,9	38	4	10,5	33	13	39,4
Niedersachsen	1 396	423	30,3	654	179	27,4	742	244	32,9
Nordrhein-Westfalen	1 475	542	36,7	825	295	35,8	650	247	38,0
Rheinland-Pfalz	226	77	34,1	117	40	34,2	109	37	33,9
Saarland	214	59	27,6	25	8	32,0	189	51	27,0
Sachsen	426	162	38,0	343	123	35,9	83	39	47,0
Sachsen-Anhalt	129	51	39,5	72	34	47,2	57	17	29,8
Schleswig-Holstein	698	247	35,4	219	50	22,8	479	197	41,1
Thüringen	23	8	34,8	13	5	38,5	10	3	30,0
Deutschland ...	9 004	3 568	39,6	5 015	2 037	40,6	3 989	1 531	38,4

3 Geförderte, Voll- und Teilzeitfälle 2002 nach Geschlecht, Ländern und Fortbildungsstätten

Land	Geförderte			Vollzeitfälle			Teilzeitfälle		
	insgesamt	darunter weiblich		insgesamt	darunter weiblich		insgesamt	darunter weiblich	
	Anzahl	Anzahl	%	Anzahl	Anzahl	%	Anzahl	Anzahl	%
Lehrgang an öffentlichen Instituten									
Baden-Württemberg	4 489	1 025	22,8	1 070	185	17,3	3 419	840	24,6
Bayern	12 870	3 152	24,5	4 344	584	13,4	8 526	2 568	30,1
Berlin	384	112	29,2	163	31	19,0	221	81	36,7
Brandenburg	654	124	19,0	198	20	10,1	456	104	22,8
Bremen	212	47	22,2	61	16	26,2	151	31	20,5
Hamburg	-	-	-	-	-	-	-	-	-
Hessen	2 075	494	23,8	854	149	17,4	1 221	345	28,3
Mecklenburg-Vorpommern	378	83	22,0	80	11	13,8	298	72	24,2
Niedersachsen	2 460	371	15,1	1 210	130	10,7	1 250	241	19,3
Nordrhein-Westfalen	7 703	1 250	16,2	3 780	479	12,7	3 923	771	19,7
Rheinland-Pfalz	1 404	293	20,9	400	61	15,3	1 004	232	23,1
Saarland	250	38	15,2	31	2	6,5	219	36	16,4
Sachsen	567	79	13,9	279	18	6,5	288	61	21,2
Sachsen-Anhalt	525	125	23,8	170	42	24,7	355	83	23,4
Schleswig-Holstein	8	2	25,0	8	2	25,0	-	-	-
Thüringen	1 156	213	18,4	455	78	17,1	701	135	19,3
Deutschland ...	35 135	7 408	21,1	13 103	1 808	13,8	22 032	5 600	25,4
Lehrgang an privaten Instituten									
Baden-Württemberg	2 989	787	26,3	635	179	28,2	2 354	608	25,8
Bayern	2 976	1 100	37,0	640	183	28,6	2 336	917	39,3
Berlin	127	68	53,5	48	28	58,3	79	40	50,6
Brandenburg	47	16	34,0	7	2	28,6	40	14	35,0
Bremen	272	57	21,0	41	10	24,4	231	47	20,3
Hamburg	998	341	34,2	370	78	21,1	628	263	41,9
Hessen	499	157	31,5	88	41	46,6	411	116	28,2
Mecklenburg-Vorpommern	31	13	41,9	4	3	75,0	27	10	37,0
Niedersachsen	1 403	380	27,1	421	111	26,4	982	269	27,4
Nordrhein-Westfalen	3 093	777	25,1	1 509	281	18,6	1 584	496	31,3
Rheinland-Pfalz	377	111	29,4	81	22	27,2	296	89	30,1
Saarland	455	130	28,6	32	11	34,4	423	119	28,1
Sachsen	1 136	531	46,7	149	52	34,9	987	479	48,5
Sachsen-Anhalt	76	14	18,4	17	3	17,6	59	11	18,6
Schleswig-Holstein	2 797	856	30,6	786	112	14,2	2 011	744	37,0
Thüringen	132	49	37,1	12	2	16,7	120	47	39,2
Deutschland ...	17 408	5 387	30,9	4 840	1 118	23,1	12 568	4 269	34,0
Fernlehrgang an öffentlichen Instituten									
Baden-Württemberg	72	7	9,7	1	-	-	71	7	9,9
Bayern	193	18	9,3	3	-	-	190	18	9,5
Berlin	3	1	33,3	1	-	-	2	1	50,0
Brandenburg	15	2	13,3	-	-	-	15	2	13,3
Bremen	-	-	-	-	-	-	-	-	-
Hamburg	-	-	-	-	-	-	-	-	-
Hessen	13	6	46,2	-	-	-	13	6	46,2
Mecklenburg-Vorpommern	6	1	16,7	-	-	-	6	1	16,7
Niedersachsen	7	-	-	2	-	-	5	-	-
Nordrhein-Westfalen	8	5	62,5	-	-	-	8	5	62,5
Rheinland-Pfalz	8	1	12,5	2	-	-	6	1	16,7
Saarland	4	1	25,0	1	-	-	3	1	33,3
Sachsen	2	-	-	-	-	-	2	-	-
Sachsen-Anhalt	21	1	4,8	1	-	-	20	1	5,0
Schleswig-Holstein	-	-	-	-	-	-	-	-	-
Thüringen	37	6	16,2	-	-	-	37	6	16,2
Deutschland ...	389	49	12,6	11	-	-	378	49	13,0

3 Geförderte, Voll- und Teilzeitfälle 2002 nach Geschlecht, Ländern und Fortbildungsstätten

Land	Geförderte			Vollzeitfälle			Teilzeitfälle		
	insgesamt	darunter weiblich		insgesamt	darunter weiblich		insgesamt	darunter weiblich	
	Anzahl	Anzahl	%	Anzahl	Anzahl	%	Anzahl	Anzahl	%

Fernlehrgang an privaten Instituten

Baden-Württemberg	334	50	15,0	-	-	-	334	50	15,0
Bayern	1 612	217	13,5	4	1	25,0	1 608	216	13,4
Berlin	11	6	54,5	-	-	-	11	6	54,5
Brandenburg	21	6	28,6	1	1	100,0	20	5	25,0
Bremen	1	-	-	-	-	-	1	-	-
Hamburg	4	1	25,0	-	-	-	4	1	25,0
Hessen	78	18	23,1	-	-	-	78	18	23,1
Mecklenburg-Vorpommern	10	2	20,0	-	-	-	10	2	20,0
Niedersachsen	155	21	13,5	1	-	-	154	21	13,6
Nordrhein-Westfalen	171	35	20,5	3	3	100,0	168	32	19,0
Rheinland-Pfalz	66	13	19,7	-	-	-	66	13	19,7
Saarland	21	5	23,8	-	-	-	21	5	23,8
Sachsen	128	19	14,8	-	-	-	128	19	14,8
Sachsen-Anhalt	27	4	14,8	-	-	-	27	4	14,8
Schleswig-Holstein	165	44	26,7	2	-	-	163	44	27,0
Thüringen	1	-	-	-	-	-	1	-	-
Deutschland ...	2 805	441	15,7	11	5	45,5	2 794	436	15,6

Auslandsfall (§ 5 Abs. 2)

Baden-Württemberg	-	-	-	-	-	-	-	-	-
Bayern	11	2	18,2	-	-	-	11	2	18,2
Berlin	-	-	-	-	-	-	-	-	-
Brandenburg	-	-	-	-	-	-	-	-	-
Bremen	-	-	-	-	-	-	-	-	-
Hamburg	-	-	-	-	-	-	-	-	-
Hessen	-	-	-	-	-	-	-	-	-
Mecklenburg-Vorpommern	-	-	-	-	-	-	-	-	-
Niedersachsen	1	1	100,0	-	-	-	1	1	100,0
Nordrhein-Westfalen	-	-	-	-	-	-	-	-	-
Rheinland-Pfalz	-	-	-	-	-	-	-	-	-
Saarland	-	-	-	-	-	-	-	-	-
Sachsen	-	-	-	-	-	-	-	-	-
Sachsen-Anhalt	-	-	-	-	-	-	-	-	-
Schleswig-Holstein	-	-	-	-	-	-	-	-	-
Thüringen	-	-	-	-	-	-	-	-	-
Deutschland ...	12	3	25,0	-	-	-	12	3	25,0

4 Geförderte 2002 nach Ländern, Gesamteinkommen und Geschlecht

Vollzeitfälle

Anzahl

Land	Insgesamt	Darunter mit Einkommen von ... bis unter ... EUR im Jahr											Ohne Ein- kommen
		unter 5 000	5 000 - 10 000	10 000 - 15 000	15 000 - 20 000	20 000 - 25 000	25 000 - 30 000	30 000 - 35 000	35 000 - 40 000	40 000 - 45 000	45 000 - 50 000	50 000 und mehr	
Insgesamt													
Baden-Württemberg	5 674	952	101	82	97	94	67	44	16	12	3	5	4 201
Bayern	11 378	1 399	127	103	127	141	115	61	32	16	11	14	9 232
Berlin	704	63	11	11	14	17	7	8	3	3	-	1	566
Brandenburg	648	44	18	26	19	18	11	7	-	1	3	1	500
Bremen	281	17	2	2	2	3	3	-	-	1	-	-	251
Hamburg	743	106	7	6	10	10	12	7	4	1	-	2	578
Hessen	2 748	349	40	39	49	62	33	17	10	9	4	2	2 134
Mecklenburg-Vorpommern	365	44	9	14	9	3	7	-	3	-	-	1	275
Niedersachsen	3 220	219	28	37	47	27	23	12	9	7	2	1	2 808
Nordrhein-Westfalen	7 405	592	105	93	105	119	89	41	21	15	8	7	6 210
Rheinland-Pfalz	1 437	178	23	17	27	21	19	4	1	2	-	-	1 145
Saarland	266	35	5	2	5	5	2	4	2	-	-	1	205
Sachsen	1 557	213	36	44	39	46	16	16	5	1	2	1	1 138
Sachsen-Anhalt	618	60	10	18	13	12	7	1	1	1	1	-	494
Schleswig-Holstein	1 473	25	-	12	15	7	3	-	1	-	-	-	1 410
Thüringen	1 032	122	17	24	26	14	11	6	1	-	-	1	810
Deutschland ...	39 549	4 418	539	530	604	599	425	228	109	69	34	37	31 957
Männlich													
Baden-Württemberg	4 589	795	93	73	89	80	47	27	7	3	-	1	3 374
Bayern	7 932	1 074	115	86	96	102	72	35	13	7	2	2	6 328
Berlin	536	47	8	10	11	17	6	7	1	1	-	-	428
Brandenburg	519	35	18	22	14	16	10	7	-	-	1	-	396
Bremen	210	11	2	1	1	3	2	-	-	1	-	-	189
Hamburg	465	54	4	4	8	6	9	3	1	1	-	-	375
Hessen	2 070	262	35	36	41	43	18	9	3	3	-	-	1 620
Mecklenburg-Vorpommern	315	38	9	9	7	1	7	-	2	-	-	1	241
Niedersachsen	2 608	162	27	28	41	17	12	6	3	2	1	-	2 309
Nordrhein-Westfalen	6 066	477	97	81	87	93	66	24	6	5	-	2	5 128
Rheinland-Pfalz	1 142	147	20	15	25	15	9	2	-	-	-	-	909
Saarland	215	31	5	2	5	3	2	3	1	-	-	-	163
Sachsen	1 249	164	28	38	33	36	12	13	3	-	1	-	921
Sachsen-Anhalt	443	52	8	10	8	9	6	-	1	1	-	-	348
Schleswig-Holstein	1 202	21	-	12	9	6	-	-	-	-	-	-	1 154
Thüringen	771	93	15	21	17	9	6	-	1	-	-	-	609
Deutschland ...	30 332	3 463	484	448	492	456	284	136	42	24	5	6	24 492
Weiblich													
Baden-Württemberg	1 085	157	8	9	8	14	20	17	9	9	3	4	827
Bayern	3 446	325	12	17	31	39	43	26	19	9	9	12	2 904
Berlin	168	16	3	1	3	-	1	1	2	2	-	1	138
Brandenburg	129	9	-	4	5	2	1	-	-	1	2	1	104
Bremen	71	6	-	1	1	-	1	-	-	-	-	-	62
Hamburg	278	52	3	2	2	4	3	4	3	-	-	2	203
Hessen	678	87	5	3	8	19	15	8	7	6	4	2	514
Mecklenburg-Vorpommern	50	6	-	5	2	2	-	-	1	-	-	-	34
Niedersachsen	612	57	1	9	6	10	11	6	6	5	1	1	499
Nordrhein-Westfalen	1 339	115	8	12	18	26	23	17	15	10	8	5	1 082
Rheinland-Pfalz	295	31	3	2	2	6	10	2	1	2	-	-	236
Saarland	51	4	-	-	-	2	-	1	1	-	-	1	42
Sachsen	308	49	8	6	6	10	4	3	2	1	1	1	217
Sachsen-Anhalt	175	8	2	8	5	3	1	1	-	-	1	-	146
Schleswig-Holstein	271	4	-	-	6	1	3	-	1	-	-	-	256
Thüringen	261	29	2	3	9	5	5	6	-	-	-	1	201
Deutschland ...	9 217	955	55	82	112	143	141	92	67	45	29	31	7 465

5 Geförderte und durchschnittlicher monatlicher Förderungsbetrag (Bewilligung) 2002 nach Ländern und Fortbildungsstätten *

Land	Geförderte durchschnittlicher Monatsbestand			Durchschnittlicher Förderungsbetrag pro Person			
	Zuschuss zum Unterhalt	Kinderbetreuungs- zuschuss	Unterhalt Darlehen	insgesamt	Zuschuss zum Unterhalt	Kinderbetreuungs- zuschuss	Unterhalt Darlehen
	Anzahl			EUR pro Monat			
I n s g e s a m t							
Baden-Württemberg	2 521	14	2 556	784	195	152	436
Bayern	4 518	47	4 567	719	188	130	401
Berlin	354	7	356	758	207	83	468
Brandenburg	251	5	256	742	197	61	484
Bremen	112	3	113	723	213	103	407
Hamburg	381	10	384	735	207	104	424
Hessen	1 241	15	1 255	726	196	114	416
Mecklenburg-Vorpommern	168	3	172	740	200	89	451
Niedersachsen	1 417	8	1 431	775	202	146	427
Nordrhein-Westfalen	4 603	-	4 671	603	189	-	414
Rheinland-Pfalz	619	3	623	1 003	196	378	429
Saarland	114	1	117	742	199	95	448
Sachsen	637	12	643	773	195	93	485
Sachsen-Anhalt	344	-	346	609	190	-	419
Schleswig-Holstein	633	17	639	740	200	112	427
Thüringen	472	8	477	678	188	63	426
Deutschland ...	18 385	153	18 606	735	193	120	422
Nach Fortbildungsstätten							
Öffentliche Schulen							
Baden-Württemberg	1 782	5	1 798	776	195	150	431
Bayern	2 051	11	2 066	698	189	115	395
Berlin	245	4	246	757	208	70	479
Brandenburg	163	4	166	735	198	70	467
Bremen	16	-	16	650	213	-	437
Hamburg	231	5	233	704	204	96	404
Hessen	863	7	869	709	193	110	406
Mecklenburg-Vorpommern	113	2	115	761	200	99	462
Niedersachsen	489	2	493	753	200	145	409
Nordrhein-Westfalen	868	-	878	565	184	-	380
Rheinland-Pfalz	399	3	401	1 004	195	381	428
Saarland	80	1	80	752	198	95	460
Sachsen	324	4	326	772	194	97	481
Sachsen-Anhalt	200	-	200	601	190	-	410
Schleswig-Holstein	215	2	216	719	198	119	402
Thüringen	301	7	304	668	186	61	420
Deutschland ...	8 340	57	8 407	722	193	114	415
Private Schulen							
Baden-Württemberg	149	2	154	773	200	136	437
Bayern	921	11	931	695	186	135	374
Berlin	16	1	16	845	204	253	387
Brandenburg	18	1	18	816	198	25	593
Bremen	65	1	65	705	214	86	405
Hamburg	-	-	-	-	-	-	-
Hessen	45	2	46	751	203	130	419
Mecklenburg-Vorpommern	22	-	22	639	203	-	436
Niedersachsen	296	3	300	712	202	90	420
Nordrhein-Westfalen	536	-	550	582	193	-	389
Rheinland-Pfalz	47	-	47	635	205	-	430
Saarland	13	-	14	541	196	-	345
Sachsen	180	7	181	784	197	87	501
Sachsen-Anhalt	37	-	37	608	190	-	419
Schleswig-Holstein	109	3	110	709	200	113	396
Thüringen	6	-	6	623	197	-	426
Deutschland ...	2 460	31	2 497	709	194	113	403

*) Aufgrund programmtechnischer Anpassungen sind die Daten zum "durchschnittlichen Monatsbestand" und "durchschnittlichen Förderungsbetrag" teilweise unvollständig und nur bedingt aussagefähig.

5 Geförderte und durchschnittlicher monatlicher Förderungsbetrag (Bewilligung) 2002 nach Ländern und Fortbildungsstätten *)

Land	Geförderte durchschnittlicher Monatsbestand			Durchschnittlicher Förderungsbetrag pro Person			
	Zuschuss zum Unterhalt	Kinderbetreuungs- zuschuss	Unterhalt Darlehen	insgesamt	Zuschuss zum Unterhalt	Kinderbetreuungs- zuschuss	Unterhalt Darlehen
	Anzahl			EUR pro Monat			
Lehrgang an öffentlichen Instituten							
Baden-Württemberg	373	3	381	736	194	89	452
Bayern	1 352	18	1 374	748	186	135	427
Berlin	71	1	72	727	203	64	460
Brandenburg	68	-	69	696	195	-	501
Bremen	19	-	19	597	208	-	389
Hamburg	-	-	-	-	-	-	-
Hessen	302	5	307	770	202	123	445
Mecklenburg-Vorpommern	33	1	34	660	199	36	426
Niedersachsen	476	1	480	863	204	211	448
Nordrhein-Westfalen	2 274	-	2 305	620	189	-	431
Rheinland-Pfalz	146	1	147	977	197	352	428
Saarland	10	-	10	684	202	-	483
Sachsen	88	1	90	824	197	128	499
Sachsen-Anhalt	98	-	99	631	193	-	438
Schleswig-Holstein	3	-	3	599	213	-	386
Thüringen	160	2	162	701	190	72	439
Deutschland ...	5 473	33	5 552	754	192	126	436
Lehrgang an privaten Instituten							
Baden-Württemberg	217	4	224	854	198	207	449
Bayern	192	5	195	733	190	127	416
Berlin	22	1	22	761	207	119	435
Brandenburg	3	-	3	549	197	-	352
Bremen	12	2	12	731	217	111	403
Hamburg	150	5	151	778	211	112	455
Hessen	32	2	33	699	200	92	407
Mecklenburg-Vorpommern	1	-	1	516	190	-	326
Niedersachsen	156	2	157	823	206	186	430
Nordrhein-Westfalen	925	-	938	612	191	-	421
Rheinland-Pfalz	26	-	27	642	196	-	445
Saarland	11	-	12	642	205	-	436
Sachsen	45	1	46	732	200	109	423
Sachsen-Anhalt	8	-	9	572	161	-	411
Schleswig-Holstein	306	13	310	770	202	111	457
Thüringen	4	-	4	585	183	-	402
Deutschland ...	2 110	35	2 144	757	197	129	432
Fernlehrgang an öffentlichen Instituten							
Baden-Württemberg	1	-	1	550	198	-	352
Bayern	1	-	1	542	193	-	348
Berlin	1	-	1	495	170	-	325
Brandenburg	-	-	-	-	-	-	-
Bremen	-	-	-	-	-	-	-
Hamburg	-	-	-	-	-	-	-
Hessen	-	-	-	-	-	-	-
Mecklenburg-Vorpommern	-	-	-	-	-	-	-
Niedersachsen	1	-	1	559	202	-	357
Nordrhein-Westfalen	-	-	-	-	-	-	-
Rheinland-Pfalz	1	-	1	671	214	-	457
Saarland	1	-	1	1 131	202	-	929
Sachsen	-	-	-	-	-	-	-
Sachsen-Anhalt	1	-	1	557	202	-	355
Schleswig-Holstein	-	-	-	-	-	-	-
Thüringen	-	-	-	-	-	-	-
Deutschland ...	7	-	7	671	202	-	469

*) Aufgrund programmtechnischer Anpassungen sind die Daten zum "durchschnittlichen Monatsbestand" und "durchschnittlichen Förderungsbetrag" teilweise unvollständig und nur bedingt aussagefähig.

5 Geförderte und durchschnittlicher monatlicher Förderungsbetrag (Bewilligung) 2002 nach Ländern und Fortbildungsstätten *

Land	Geförderte durchschnittlicher Monatsbestand			Durchschnittlicher Förderungsbetrag pro Person			
	Zuschuss zum Unterhalt	Kinderbetreuungs-zuschuss	Unterhalt Darlehen	insgesamt	Zuschuss zum Unterhalt	Kinderbetreuungs-zuschuss	Unterhalt Darlehen
	Anzahl			EUR pro Monat			
Fernlehrgang an privaten Instituter							
Baden-Württemberg	-	-	-	-	-	-	-
Bayern	1	1	1	931	179	167	585
Berlin	-	-	-	-	-	-	-
Brandenburg	-	-	1	25	-	-	25
Bremen	-	-	-	-	-	-	-
Hamburg	-	-	-	-	-	-	-
Hessen	-	-	-	-	-	-	-
Mecklenburg-Vorpommern	-	-	-	-	-	-	-
Niedersachsen	1	-	1	1 132	202	-	930
Nordrhein-Westfalen	1	-	1	1 360	137	-	1 223
Rheinland-Pfalz	-	-	-	-	-	-	-
Saarland	-	-	-	-	-	-	-
Sachsen	-	-	-	-	-	-	-
Sachsen-Anhalt	-	-	-	-	-	-	-
Schleswig-Holstein	1	-	1	612	228	-	384
Thüringen	-	-	-	-	-	-	-
Deutschland ...	4	1	5	958	195	167	596
Auslandsfall (§ 5 Abs. 2)							
Baden-Württemberg	-	-	-	-	-	-	-
Bayern	-	-	-	-	-	-	-
Berlin	-	-	-	-	-	-	-
Brandenburg	-	-	-	-	-	-	-
Bremen	-	-	-	-	-	-	-
Hamburg	-	-	-	-	-	-	-
Hessen	-	-	-	-	-	-	-
Mecklenburg-Vorpommern	-	-	-	-	-	-	-
Niedersachsen	-	-	-	-	-	-	-
Nordrhein-Westfalen	-	-	-	-	-	-	-
Rheinland-Pfalz	-	-	-	-	-	-	-
Saarland	-	-	-	-	-	-	-
Sachsen	-	-	-	-	-	-	-
Sachsen-Anhalt	-	-	-	-	-	-	-
Schleswig-Holstein	-	-	-	-	-	-	-
Thüringen	-	-	-	-	-	-	-
Deutschland ...	-	-	-	-	-	-	-

*) Aufgrund programmtechnischer Anpassungen sind die Daten zum "durchschnittlichen Monatsbestand" und "durchschnittlichen Förderungsbetrag" teilweise unvollständig und nur bedingt aussagefähig.

**5a Geförderte und durchschnittlicher monatlicher Förderungsbetrag 2002, darunter in Anspruch genommene Darlehen,
nach Ländern und Fortbildungsstätten *)**

Land	Geförderte durchschnittlicher Monatsbestand			Durchschnittlicher Förderungsbetrag pro Person			
	Zuschuss zum Unterhalt	Kinderbetreuungs- zuschuss	Unterhalt Darlehen	insgesamt	Zuschuss zum Unterhalt	Kinderbetreuungs- zuschuss	Unterhalt Darlehen
	Anzahl			EUR pro Monat			
I n s g e s a m t							
Baden-Württemberg	2 521	14	2 148	776	195	152	429
Bayern	4 518	47	3 453	737	188	130	419
Berlin	354	7	319	744	207	83	454
Brandenburg	251	5	228	721	197	61	463
Bremen	112	3	111	728	213	103	412
Hamburg	381	10	312	727	207	104	416
Hessen	1 241	15	1 056	718	196	114	408
Mecklenburg-Vorpommern	168	3	151	730	200	89	441
Niedersachsen	1 417	8	1 212	767	202	146	419
Nordrhein-Westfalen	4 603	-	55	482	189	-	293
Rheinland-Pfalz	619	3	1	1 179	196	378	605
Saarland	114	1	101	737	199	95	443
Sachsen	637	12	552	761	195	93	473
Sachsen-Anhalt	344	-	7	709	190	-	519
Schleswig-Holstein	633	17	495	705	200	112	393
Thüringen	472	8	355	681	188	63	430
Deutschland ...	18 385	153	10 556	737	193	120	424
Nach Fortbildungsstätten							
Öffentliche Schulen							
Baden-Württemberg	1 782	5	1 492	771	195	150	426
Bayern	2 051	11	1 532	715	189	115	411
Berlin	245	4	215	745	208	70	467
Brandenburg	163	4	150	718	198	70	450
Bremen	16	-	16	653	213	-	440
Hamburg	231	5	176	710	204	96	410
Hessen	863	7	724	703	193	110	400
Mecklenburg-Vorpommern	113	2	102	747	200	99	448
Niedersachsen	489	2	399	752	200	145	407
Nordrhein-Westfalen	868	-	8	621	184	-	437
Rheinland-Pfalz	399	3	1	1 212	195	381	636
Saarland	80	1	70	744	198	95	451
Sachsen	324	4	270	766	194	97	475
Sachsen-Anhalt	200	-	3	725	190	-	535
Schleswig-Holstein	215	2	139	682	198	119	365
Thüringen	301	7	208	681	186	61	434
Deutschland ...	8 340	57	5 505	728	193	114	421
Private Schulen							
Baden-Württemberg	149	2	137	760	200	136	424
Bayern	921	11	665	713	186	135	392
Berlin	16	1	15	843	204	253	386
Brandenburg	18	1	14	763	198	25	540
Bremen	65	1	64	711	214	86	411
Hamburg	-	-	-	-	-	-	-
Hessen	45	2	38	745	203	130	412
Mecklenburg-Vorpommern	22	-	17	647	203	-	444
Niedersachsen	296	3	262	703	202	90	411
Nordrhein-Westfalen	536	-	7	641	193	-	448
Rheinland-Pfalz	47	-	-	205	205	-	-
Saarland	13	-	11	531	196	-	335
Sachsen	180	7	155	773	197	87	489
Sachsen-Anhalt	37	-	1	738	190	-	548
Schleswig-Holstein	109	3	78	620	200	113	307
Thüringen	6	-	6	621	197	-	424
Deutschland ...	2 460	31	1 470	715	194	113	408

*) Aufgrund programmtechnischer Anpassungen sind die Daten zum "durchschnittlichen Monatsbestand" und "durchschnittlichen Förderungsbetrag" teilweise unvollständig und nur bedingt aussagefähig.

**5a Geförderte und durchschnittlicher monatlicher Förderungsbetrag 2002, darunter in Anspruch genommene Darlehen,
nach Ländern und Fortbildungsstätten *)**

Land	Geförderte durchschnittlicher Monatsbestand			Durchschnittlicher Förderungsbetrag pro Person			
	Zuschuss zum Unterhalt	Kinderbetreuungs- zuschuss	Unterhalt Darlehen	insgesamt	Zuschuss zum Unterhalt	Kinderbetreuungs- zuschuss	Unterhalt Darlehen
	Anzahl			EUR pro Monat			

Lehrgang an öffentlichen Instituten

Baden-Württemberg	373	3	324	725	194	89	442
Bayern	1 352	18	1 094	765	186	135	444
Berlin	71	1	68	706	203	64	439
Brandenburg	68	-	61	676	195	-	481
Bremen	19	-	19	602	208	-	394
Hamburg	-	-	-	-	-	-	-
Hessen	302	5	266	755	202	123	430
Mecklenburg-Vorpommern	33	1	31	657	199	36	422
Niedersachsen	476	1	427	845	204	211	430
Nordrhein-Westfalen	2 274	-	25	417	189	-	228
Rheinland-Pfalz	146	1	1	1 080	197	352	531
Saarland	10	-	7	743	202	-	541
Sachsen	88	1	83	809	197	128	484
Sachsen-Anhalt	98	-	3	681	193	-	488
Schleswig-Holstein	3	-	3	606	213	-	393
Thüringen	160	2	137	687	190	72	425
Deutschland ...	5 473	33	2 549	756	192	126	438

Lehrgang an privaten Instituten

Baden-Württemberg	217	4	195	840	198	207	435
Bayern	192	5	160	743	190	127	426
Berlin	22	1	21	738	207	119	412
Brandenburg	3	-	3	545	197	-	348
Bremen	12	2	12	736	217	111	408
Hamburg	150	5	137	747	211	112	424
Hessen	32	2	27	686	200	92	394
Mecklenburg-Vorpommern	1	-	1	506	190	-	316
Niedersachsen	156	2	123	822	206	186	430
Nordrhein-Westfalen	925	-	13	498	191	-	307
Rheinland-Pfalz	26	-	-	196	196	-	-
Saarland	11	-	12	615	205	-	410
Sachsen	45	1	43	697	200	109	388
Sachsen-Anhalt	8	-	1	691	161	-	530
Schleswig-Holstein	306	13	276	744	202	111	431
Thüringen	4	-	4	566	183	-	383
Deutschland ...	2 110	35	1 028	750	197	129	424

Fernlehrgang an öffentlichen Instituten

Baden-Württemberg	1	-	-	198	198	-	-
Bayern	1	-	1	541	193	-	348
Berlin	1	-	-	170	170	-	-
Brandenburg	-	-	-	-	-	-	-
Bremen	-	-	-	-	-	-	-
Hamburg	-	-	-	-	-	-	-
Hessen	-	-	-	-	-	-	-
Mecklenburg-Vorpommern	-	-	-	-	-	-	-
Niedersachsen	1	-	1	559	202	-	357
Nordrhein-Westfalen	-	-	-	-	-	-	-
Rheinland-Pfalz	1	-	-	214	214	-	-
Saarland	1	-	1	1 286	202	-	1 084
Sachsen	-	-	-	-	-	-	-
Sachsen-Anhalt	1	-	-	202	202	-	-
Schleswig-Holstein	-	-	-	-	-	-	-
Thüringen	-	-	-	-	-	-	-
Deutschland ...	7	-	3	694	202	-	492

*) Aufgrund programmtechnischer Anpassungen sind die Daten zum "durchschnittlichen Monatsbestand" und "durchschnittlichen Förderungsbetrag" teilweise unvollständig und nur bedingt aussagefähig.

**5a Geförderte und durchschnittlicher monatlicher Förderungsbetrag 2002, darunter in Anspruch genommene Darlehen,
nach Ländern und Fortbildungsstätten *)**

Land	Geförderte durchschnittlicher Monatsbestand			Durchschnittlicher Förderungsbetrag pro Person			
	Zuschuss zum Unterhalt	Kinderbetreuungs- zuschuss	Unterhalt Darlehen	insgesamt	Zuschuss zum Unterhalt	Kinderbetreuungs- zuschuss	Unterhalt Darlehen
	Anzahl			EUR pro Monat			

Fernlehrgang an privaten Instituten

Baden-Württemberg	-	-	-	-	-	-	-
Bayern	1	1	1	931	179	167	585
Berlin	-	-	-	-	-	-	-
Brandenburg	-	-	-	-	-	-	-
Bremen	-	-	-	-	-	-	-
Hamburg	-	-	-	-	-	-	-
Hessen	-	-	-	-	-	-	-
Mecklenburg-Vorpommern	-	-	-	-	-	-	-
Niedersachsen	1	-	1	1 132	202	-	930
Nordrhein-Westfalen	1	-	2	137	137	-	-
Rheinland-Pfalz	-	-	-	-	-	-	-
Saarland	-	-	-	-	-	-	-
Sachsen	-	-	-	-	-	-	-
Sachsen-Anhalt	-	-	-	-	-	-	-
Schleswig-Holstein	1	-	-	228	228	-	-
Thüringen	-	-	-	-	-	-	-
Deutschland ...	4	1	4	593	195	167	231

Auslandsfall (§ 5 Abs. 2)

Baden-Württemberg	-	-	-	-	-	-	-
Bayern	-	-	-	-	-	-	-
Berlin	-	-	-	-	-	-	-
Brandenburg	-	-	-	-	-	-	-
Bremen	-	-	-	-	-	-	-
Hamburg	-	-	-	-	-	-	-
Hessen	-	-	-	-	-	-	-
Mecklenburg-Vorpommern	-	-	-	-	-	-	-
Niedersachsen	-	-	-	-	-	-	-
Nordrhein-Westfalen	-	-	-	-	-	-	-
Rheinland-Pfalz	-	-	-	-	-	-	-
Saarland	-	-	-	-	-	-	-
Sachsen	-	-	-	-	-	-	-
Sachsen-Anhalt	-	-	-	-	-	-	-
Schleswig-Holstein	-	-	-	-	-	-	-
Thüringen	-	-	-	-	-	-	-
Deutschland ...	-	-	-	-	-	-	-

*) Aufgrund programmtechnischer Anpassungen sind die Daten zum "durchschnittlichen Monatsbestand" und "durchschnittlichen Förderungsbetrag" teilweise unvollständig und nur bedingt aussagefähig.

6 Geförderte 2002 nach Fortbildungsstätten, Altersgruppen, Voll-, Teilzeitfällen und Geschlecht
Anzahl

Fortbildungsstätte	Insgesamt	Davon im Alter von ... bis unter ... Jahren					
		unter 20	20 - 25	25 - 30	30 - 35	35 - 40	40 und mehr

I n s g e s a m t

Zusammen

Öffentliche Schulen	23 003	374	7 228	7 422	4 486	2 390	1 103
Private Schulen	9 004	281	2 606	3 004	1 613	904	596
Lehrgang an öffentlichen Instituten	35 135	93	7 930	12 434	7 778	4 630	2 270
Lehrgang an privaten Instituten	17 408	44	3 416	6 032	4 028	2 461	1 427
Fernlehrgang an öffentlichen Instituten ...	389	1	97	154	80	37	20
Fernlehrgang an privaten Instituten	2 805	18	658	976	597	392	164
Auslandsfall (§ 5 Abs. 2)	12	-	6	2	1	2	1
Insgesamt ...	87 756	811	21 941	30 024	18 583	10 816	5 581

Männlich

Öffentliche Schulen	16 931	47	4 823	5 815	3 697	1 841	708
Private Schulen	5 436	17	1 327	2 010	1 198	599	285
Lehrgang an öffentlichen Instituten	27 727	34	5 660	10 194	6 557	3 712	1 570
Lehrgang an privaten Instituten	12 021	16	1 962	4 304	3 104	1 792	843
Fernlehrgang an öffentlichen Instituten ...	340	1	86	142	63	32	16
Fernlehrgang an privaten Instituten	2 364	15	558	842	511	311	127
Auslandsfall (§ 5 Abs. 2)	9	-	5	2	1	1	-
Zusammen ...	64 828	130	14 421	23 309	15 131	8 288	3 549

Weiblich

Öffentliche Schulen	6 072	327	2 405	1 607	789	549	395
Private Schulen	3 568	264	1 279	994	415	305	311
Lehrgang an öffentlichen Instituten	7 408	59	2 270	2 240	1 221	918	700
Lehrgang an privaten Instituten	5 387	28	1 454	1 728	924	669	584
Fernlehrgang an öffentlichen Instituten ...	49	-	11	12	17	5	4
Fernlehrgang an privaten Instituten	441	3	100	134	86	81	37
Auslandsfall (§ 5 Abs. 2)	3	-	1	-	-	1	1
Zusammen ...	22 928	681	7 520	6 715	3 452	2 528	2 032

6 Geförderte 2002 nach Fortbildungsstätten, Altersgruppen, Voll-, Teilzeitfällen und Geschlecht

Anzahl

Fortbildungsstätte	Insgesamt	Davon im Alter von ... bis unter ... Jahren					
		unter 20	20 - 25	25 - 30	30 - 35	35 - 40	40 und mehr

Vollzeitfälle

Zusammen

Öffentliche Schulen	16 569	347	5 982	5 323	3 007	1 368	542
Private Schulen	5 015	249	1 793	1 686	757	349	181
Lehrgang an öffentlichen Instituten	13 103	34	3 676	5 279	2 445	1 192	477
Lehrgang an privaten Instituten	4 840	12	1 165	1 912	1 010	487	254
Fernlehrgang an öffentlichen Instituten ...	11	-	6	3	1	-	1
Fernlehrgang an privaten Instituten	11	-	-	5	3	2	1
Auslandsfall (§ 5 Abs. 2)	-	-	-	-	-	-	-
Insgesamt ...	39 549	642	12 622	14 208	7 223	3 398	1 456

Männlich

Öffentliche Schulen	12 320	40	4 059	4 258	2 516	1 076	371
Private Schulen	2 978	10	929	1 158	566	226	89
Lehrgang an öffentlichen Instituten	11 295	13	3 062	4 629	2 165	1 034	392
Lehrgang an privaten Instituten	3 722	5	815	1 525	826	369	182
Fernlehrgang an öffentlichen Instituten ...	11	-	6	3	1	-	1
Fernlehrgang an privaten Instituten	6	-	-	3	2	-	1
Auslandsfall (§ 5 Abs. 2)	-	-	-	-	-	-	-
Zusammen ...	30 332	68	8 871	11 576	6 076	2 705	1 036

Weiblich

Öffentliche Schulen	4 249	307	1 923	1 065	491	292	171
Private Schulen	2 037	239	864	528	191	123	92
Lehrgang an öffentlichen Instituten	1 808	21	614	650	280	158	85
Lehrgang an privaten Instituten	1 118	7	350	387	184	118	72
Fernlehrgang an öffentlichen Instituten ...	-	-	-	-	-	-	-
Fernlehrgang an privaten Instituten	5	-	-	2	1	2	-
Auslandsfall (§ 5 Abs. 2)	-	-	-	-	-	-	-
Zusammen ...	9 217	574	3 751	2 632	1 147	693	420

6 Geförderte 2002 nach Fortbildungsstätten, Altersgruppen, Voll-, Teilzeitfällen und Geschlecht
Anzahl

Fortbildungsstätte	Insgesamt	Davon im Alter von ... bis unter ... Jahren					
		unter 20	20 - 25	25 - 30	30 - 35	35 - 40	40 und mehr

Teilzeitfälle

Zusammen

Öffentliche Schulen	6 434	27	1 246	2 099	1 479	1 022	561
Private Schulen	3 989	32	813	1 318	856	555	415
Lehrgang an öffentlichen Instituten	22 032	59	4 254	7 155	5 333	3 438	1 793
Lehrgang an privaten Instituten	12 568	32	2 251	4 120	3 018	1 974	1 173
Fernlehrgang an öffentlichen Instituten ...	378	1	91	151	79	37	19
Fernlehrgang an privaten Instituten	2 794	18	658	971	594	390	163
Auslandsfall (§ 5 Abs. 2)	12	-	6	2	1	2	1
Insgesamt ...	48 207	169	9 319	15 816	11 360	7 418	4 125

Männlich

Öffentliche Schulen	4 611	7	764	1 557	1 181	765	337
Private Schulen	2 458	7	398	852	632	373	196
Lehrgang an öffentlichen Instituten	16 432	21	2 598	5 565	4 392	2 678	1 178
Lehrgang an privaten Instituten	8 299	11	1 147	2 779	2 278	1 423	661
Fernlehrgang an öffentlichen Instituten ...	329	1	80	139	62	32	15
Fernlehrgang an privaten Instituten	2 358	15	558	839	509	311	126
Auslandsfall (§ 5 Abs. 2)	9	-	5	2	1	1	-
Zusammen ...	34 496	62	5 550	11 733	9 055	5 583	2 513

Weiblich

Öffentliche Schulen	1 823	20	482	542	298	257	224
Private Schulen	1 531	25	415	466	224	182	219
Lehrgang an öffentlichen Instituten	5 600	38	1 656	1 590	941	760	615
Lehrgang an privaten Instituten	4 269	21	1 104	1 341	740	551	512
Fernlehrgang an öffentlichen Instituten ...	49	-	11	12	17	5	4
Fernlehrgang an privaten Instituten	436	3	100	132	85	79	37
Auslandsfall (§ 5 Abs. 2)	3	-	1	-	-	1	1
Zusammen ...	13 711	107	3 769	4 083	2 305	1 835	1 612

7 Geförderte 2002 nach Fortbildungsstätten, Staatsangehörigkeit, Voll-, Teilzeitfällen und Geschlecht
Anzahl

Fortbildungsstätte	Insgesamt	Davon			
		Deutsche	Ausländer	Ausländer aus	
				EU-Ländern	Nicht-EU-Ländern

I n s g e s a m t

Insgesamt

Öffentliche Schulen	23 003	22 040	963	255	708
Private Schulen	9 004	8 763	241	105	136
Lehrgang an öffentlichen Instituten	35 135	33 845	1 290	462	828
Lehrgang an privaten Instituten	17 408	16 794	614	248	366
Fernlehrgang an öffentlichen Instituten	389	378	11	1	10
Fernlehrgang an privaten Instituten	2 805	2 743	62	18	44
Auslandsfall (§ 5 Abs. 2)	12	12	-	-	-
Insgesamt ...	87 756	84 575	3 181	1 089	2 092

Männlich

Öffentliche Schulen	16 931	16 188	743	196	547
Private Schulen	5 436	5 281	155	65	90
Lehrgang an öffentlichen Instituten	27 727	26 670	1 057	373	684
Lehrgang an privaten Instituten	12 021	11 557	464	187	277
Fernlehrgang an öffentlichen Instituten	340	331	9	1	8
Fernlehrgang an privaten Instituten	2 364	2 315	49	16	33
Auslandsfall (§ 5 Abs. 2)	9	9	-	-	-
Zusammen ...	64 828	62 351	2 477	838	1 639

Weiblich

Öffentliche Schulen	6 072	5 852	220	59	161
Private Schulen	3 568	3 482	86	40	46
Lehrgang an öffentlichen Instituten	7 408	7 175	233	89	144
Lehrgang an privaten Instituten	5 387	5 237	150	61	89
Fernlehrgang an öffentlichen Instituten	49	47	2	-	2
Fernlehrgang an privaten Instituten	441	428	13	2	11
Auslandsfall (§ 5 Abs. 2)	3	3	-	-	-
Zusammen ...	22 928	22 224	704	251	453

7 Geförderte 2002 nach Fortbildungsstätten, Staatsangehörigkeit, Voll-, Teilzeitfällen und Geschlecht
Anzahl

Fortbildungsstätte	Insgesamt	Davon			
		Deutsche	Ausländer	Ausländer aus	
				EU-Ländern	Nicht-EU-Ländern

Vollzeitfälle

Zusammen

Öffentliche Schulen	16 569	16 021	548	179	369
Private Schulen	5 015	4 900	115	59	56
Lehrgang an öffentlichen Instituten	13 103	12 680	423	143	280
Lehrgang an privaten Instituten	4 840	4 666	174	67	107
Fernlehrgang an öffentlichen Instituten	11	11	-	-	-
Fernlehrgang an privaten Instituten	11	10	1	-	1
Auslandsfall (§ 5 Abs. 2)	-	-	-	-	-
Insgesamt ...	39 549	38 288	1 261	448	813

Männlich

Öffentliche Schulen	12 320	11 888	432	138	294
Private Schulen	2 978	2 914	64	32	32
Lehrgang an öffentlichen Instituten	11 295	10 953	342	112	230
Lehrgang an privaten Instituten	3 722	3 598	124	46	78
Fernlehrgang an öffentlichen Instituten	11	11	-	-	-
Fernlehrgang an privaten Instituten	6	6	-	-	-
Auslandsfall (§ 5 Abs. 2)	-	-	-	-	-
Zusammen ...	30 332	29 370	962	328	634

Weiblich

Öffentliche Schulen	4 249	4 133	116	41	75
Private Schulen	2 037	1 986	51	27	24
Lehrgang an öffentlichen Instituten	1 808	1 727	81	31	50
Lehrgang an privaten Instituten	1 118	1 068	50	21	29
Fernlehrgang an öffentlichen Instituten	-	-	-	-	-
Fernlehrgang an privaten Instituten	5	4	1	-	1
Auslandsfall (§ 5 Abs. 2)	-	-	-	-	-
Zusammen ...	9 217	8 918	299	120	179

7 Geförderte 2002 nach Fortbildungsstätten, Staatsangehörigkeit, Voll-, Teilzeitfällen und Geschlecht
Anzahl

Fortbildungsstätte	Insgesamt	Davon			
		Deutsche	Ausländer	Ausländer aus	
				EU-Ländern	Nicht-EU-Ländern

Teilzeitfälle

Zusammen

Öffentliche Schulen	6 434	6 019	415	76	339
Private Schulen	3 989	3 863	126	46	80
Lehrgang an öffentlichen Instituten	22 032	21 165	867	319	548
Lehrgang an privaten Instituten	12 568	12 128	440	181	259
Fernlehrgang an öffentlichen Instituten	378	367	11	1	10
Fernlehrgang an privaten Instituten	2 794	2 733	61	18	43
Auslandsfall (§ 5 Abs. 2)	12	12	-	-	-
Insgesamt ...	48 207	46 287	1 920	641	1 279

Männlich

Öffentliche Schulen	4 611	4 300	311	58	253
Private Schulen	2 458	2 367	91	33	58
Lehrgang an öffentlichen Instituten	16 432	15 717	715	261	454
Lehrgang an privaten Instituten	8 299	7 959	340	141	199
Fernlehrgang an öffentlichen Instituten	329	320	9	1	8
Fernlehrgang an privaten Instituten	2 358	2 309	49	16	33
Auslandsfall (§ 5 Abs. 2)	9	9	-	-	-
Zusammen ...	34 496	32 981	1 515	510	1 005

Weiblich

Öffentliche Schulen	1 823	1 719	104	18	86
Private Schulen	1 531	1 496	35	13	22
Lehrgang an öffentlichen Instituten	5 600	5 448	152	58	94
Lehrgang an privaten Instituten	4 269	4 169	100	40	60
Fernlehrgang an öffentlichen Instituten	49	47	2	-	2
Fernlehrgang an privaten Instituten	436	424	12	2	10
Auslandsfall (§ 5 Abs. 2)	3	3	-	-	-
Zusammen ...	13 711	13 306	405	131	274

**8 Geförderte 2002 nach Fortbildungsstätten, Art eines bereits erworbenen
berufsqualifizierenden Ausbildungsabschlusses,
Voll-, Teilzeitfällen und Geschlecht**

Anzahl

Fortbildungsstätte	Insgesamt	§ 25 Berufs- bildungs- gesetz	§ 25 Hand- werks-ordnung	Sonstiges Bundesrecht	Sonstiges Landesrecht	Sonstiger Nachweis
--------------------	-----------	-------------------------------------	-----------------------------	--------------------------	--------------------------	-----------------------

I n s g e s a m t

Zusammen

Öffentliche Schulen	23 003	10 504	10 288	415	1 307	489
Private Schulen	9 004	4 933	2 523	528	796	224
Lehrgang an öffentlichen Instituten	35 135	13 112	20 280	519	353	871
Lehrgang an privaten Instituten	17 408	8 896	7 056	280	772	404
Fernlehrgang an öffentlichen Instituten	389	248	103	14	11	13
Fernlehrgang an privaten Instituten	2 805	1 648	550	232	314	61
Auslandsfall (§ 5 Abs. 2)	12	6	5	-	-	1
Insgesamt ...	87 756	39 347	40 805	1 988	3 553	2 063

Männlich

Öffentliche Schulen	16 931	7 222	8 735	222	471	281
Private Schulen	5 436	2 973	1 867	268	223	105
Lehrgang an öffentlichen Instituten	27 727	9 161	17 461	332	185	588
Lehrgang an privaten Instituten	12 021	5 499	5 757	154	389	222
Fernlehrgang an öffentlichen Instituten	340	212	98	12	10	8
Fernlehrgang an privaten Instituten	2 364	1 339	499	204	278	44
Auslandsfall (§ 5 Abs. 2)	9	5	4	-	-	-
	-	-	-	-	-	-
Zusammen ...	64 828	26 411	34 421	1 192	1 556	1 248

Weiblich

Öffentliche Schulen	6 072	3 282	1 553	193	836	208
Private Schulen	3 568	1 960	656	260	573	119
Lehrgang an öffentlichen Instituten	7 408	3 951	2 819	187	168	283
Lehrgang an privaten Instituten	5 387	3 397	1 299	126	383	182
Fernlehrgang an öffentlichen Instituten	49	36	5	2	1	5
Fernlehrgang an privaten Instituten	441	309	51	28	36	17
Auslandsfall (§ 5 Abs. 2)	3	1	1	-	-	1
Zusammen ...	22 928	12 936	6 384	796	1 997	815

**8 Geförderte 2002 nach Fortbildungsstätten, Art eines bereits erworbenen
berufsqualifizierenden Ausbildungsabschlusses,
Voll-, Teilzeitfällen und Geschlecht**

Anzahl

Fortbildungsstätte	Insgesamt	§ 25 Berufs- bildungs- gesetz	§ 25 Hand- werks-ordnung	Sonstiges Bundesrecht	Sonstiges Landesrecht	Sonstiger Nachweis
--------------------	-----------	-------------------------------------	-----------------------------	--------------------------	--------------------------	-----------------------

Vollzeitfälle

Zusammen

Öffentliche Schulen	16 569	7 221	7 451	315	1 199	383
Private Schulen	5 015	2 260	1 778	236	608	133
Lehrgang an öffentlichen Instituten	13 103	2 395	10 250	84	91	283
Lehrgang an privaten Instituten	4 840	1 135	3 476	31	129	69
Fernlehrgang an öffentlichen Instituten	11	2	8	-	-	1
Fernlehrgang an privaten Instituten	11	7	3	-	1	-
Auslandsfall (§ 5 Abs. 2)	-	-	-	-	-	-
Insgesamt ...	39 549	13 020	22 966	666	2 028	869

Männlich

Öffentliche Schulen	12 320	5 134	6 360	179	433	214
Private Schulen	2 978	1 349	1 294	117	172	46
Lehrgang an öffentlichen Instituten	11 295	1 912	9 055	61	54	213
Lehrgang an privaten Instituten	3 722	771	2 839	17	60	35
Fernlehrgang an öffentlichen Instituten	11	2	8	-	-	1
Fernlehrgang an privaten Instituten	6	4	2	-	-	-
Auslandsfall (§ 5 Abs. 2)	-	-	-	-	-	-
Zusammen ...	30 332	9 172	19 558	374	719	509

Weiblich

Öffentliche Schulen	4 249	2 087	1 091	136	766	169
Private Schulen	2 037	911	484	119	436	87
Lehrgang an öffentlichen Instituten	1 808	483	1 195	23	37	70
Lehrgang an privaten Instituten	1 118	364	637	14	69	34
Fernlehrgang an öffentlichen Instituten	-	-	-	-	-	-
Fernlehrgang an privaten Instituten	5	3	1	-	1	-
Auslandsfall (§ 5 Abs. 2)	-	-	-	-	-	-
Zusammen ...	9 217	3 848	3 408	292	1 309	360

**8 Geförderte 2002 nach Fortbildungsstätten, Art eines bereits erworbenen
berufsqualifizierenden Ausbildungsabschlusses,
Voll-, Teilzeitfällen und Geschlecht**

Anzahl

Fortbildungsstätte	Insgesamt	§ 25 Berufs- bildungs- gesetz	§ 25 Hand- werks-ordnung	Sonstiges Bundesrecht	Sonstiges Landesrecht	Sonstiger Nachweis
--------------------	-----------	-------------------------------------	-----------------------------	--------------------------	--------------------------	-----------------------

Teilzeitfälle

Zusammen

Öffentliche Schulen	6 434	3 283	2 837	100	108	106
Private Schulen	3 989	2 673	745	292	188	91
Lehrgang an öffentlichen Instituten	22 032	10 717	10 030	435	262	588
Lehrgang an privaten Instituten	12 568	7 761	3 580	249	643	335
Fernlehrgang an öffentlichen Instituten	378	246	95	14	11	12
Fernlehrgang an privaten Instituten	2 794	1 641	547	232	313	61
Auslandsfall (§ 5 Abs. 2)	12	6	5	-	-	1
Insgesamt ...	48 207	26 327	17 839	1 322	1 525	1 194

Männlich

Öffentliche Schulen	4 611	2 088	2 375	43	38	67
Private Schulen	2 458	1 624	573	151	51	59
Lehrgang an öffentlichen Instituten	16 432	7 249	8 406	271	131	375
Lehrgang an privaten Instituten	8 299	4 728	2 918	137	329	187
Fernlehrgang an öffentlichen Instituten	329	210	90	12	10	7
Fernlehrgang an privaten Instituten	2 358	1 335	497	204	278	44
Auslandsfall (§ 5 Abs. 2)	9	5	4	-	-	-
Zusammen ...	34 496	17 239	14 863	818	837	739

Weiblich

Öffentliche Schulen	1 823	1 195	462	57	70	39
Private Schulen	1 531	1 049	172	141	137	32
Lehrgang an öffentlichen Instituten	5 600	3 468	1 624	164	131	213
Lehrgang an privaten Instituten	4 269	3 033	662	112	314	148
Fernlehrgang an öffentlichen Instituten	49	36	5	2	1	5
Fernlehrgang an privaten Instituten	436	306	50	28	35	17
Auslandsfall (§ 5 Abs. 2)	3	1	1	-	-	1
Zusammen ...	13 711	9 088	2 976	504	688	455

**9 Geförderte 2002 nach Dauer der Maßnahme, Fortbildungsstätten, Voll-, Teilzeitfällen und Geschlecht
Anzahl**

Dauer der Maßnahme von ... bis unter ... Monaten	Fortbildungsstätten							
	Insgesamt	Öffentliche Schulen	Private Schulen	Lehrgang an öffentlichen Instituten	Lehrgang an privaten Instituten	Fernlehrgang an öffentlichen Instituten	Fernlehrgang an privaten Instituten	Auslandsfall (§ 5 Abs. 2)
Insgesamt								
Zusammen								
1 - 3	237	67	19	106	44	1	-	-
3 - 6	3 417	685	455	1 457	814	2	4	-
6 - 9	5 000	977	456	2 498	1 041	6	22	-
9 - 12	9 229	2 903	569	4 368	1 344	5	40	-
12 - 15	7 161	1 926	511	3 255	1 416	13	40	-
15 - 18	4 838	837	307	2 549	1 098	7	40	-
18 - 21	6 717	1 107	516	3 089	1 817	16	172	-
21 - 24	13 911	6 785	1 869	3 667	1 530	16	44	-
24 - 30	18 165	4 571	2 244	6 649	4 394	16	291	-
30 - 36	8 008	1 370	750	3 888	1 747	30	223	-
36 - 42	5 272	995	589	2 036	1 159	52	438	3
42 - 49	5 358	678	692	1 386	929	219	1 446	8
49 und mehr	438	102	24	187	73	6	45	1
ohne Angabe	5	-	3	-	2	-	-	-
Insgesamt ...	87 756	23 003	9 004	35 135	17 408	389	2 805	12
Männlich								
1 - 3	198	56	19	89	33	1	-	-
3 - 6	2 070	422	216	1 018	409	1	4	-
6 - 9	3 796	738	315	1 957	763	5	18	-
9 - 12	7 780	2 360	418	3 867	1 116	4	15	-
12 - 15	5 834	1 610	308	2 790	1 093	11	22	-
15 - 18	3 348	644	152	1 925	601	3	23	-
18 - 21	4 229	712	259	2 141	972	15	130	-
21 - 24	9 471	4 843	970	2 674	946	8	30	-
24 - 30	12 396	3 358	1 400	4 617	2 785	10	226	-
30 - 36	6 343	901	479	3 352	1 404	25	182	-
36 - 42	4 218	657	322	1 836	985	47	370	1
42 - 49	4 746	543	557	1 288	846	204	1 301	7
49 und mehr	395	87	19	173	66	6	43	1
ohne Angabe	4	-	2	-	2	-	-	-
Zusammen ...	64 828	16 931	5 436	27 727	12 021	340	2 364	9
Weiblich								
1 - 3	39	11	-	17	11	-	-	-
3 - 6	1 347	263	239	439	405	1	-	-
6 - 9	1 204	239	141	541	278	1	4	-
9 - 12	1 449	543	151	501	228	1	25	-
12 - 15	1 327	316	203	465	323	2	18	-
15 - 18	1 490	193	155	624	497	4	17	-
18 - 21	2 488	395	257	948	845	1	42	-
21 - 24	4 440	1 942	899	993	584	8	14	-
24 - 30	5 769	1 213	844	2 032	1 609	6	65	-
30 - 36	1 665	469	271	536	343	5	41	-
36 - 42	1 054	338	267	200	174	5	68	2
42 - 49	612	135	135	98	83	15	145	1
49 und mehr	43	15	5	14	7	-	2	-
ohne Angabe	1	-	1	-	-	-	-	-
Zusammen ...	22 928	6 072	3 568	7 408	5 387	49	441	3

9 Geförderte 2002 nach Dauer der Maßnahme, Fortbildungsstätten, Voll-, Teilzeitfällen und Geschlecht
Anzahl

Dauer der Maßnahme von ... bis unter ... Monaten	Fortbildungsstätten							
	Insgesamt	Öffentliche Schulen	Private Schulen	Lehrgang an öffentlichen Instituten	Lehrgang an privaten Instituten	Fernlehrgang an öffentlichen Instituten	Fernlehrgang an privaten Instituten	Auslandsfall (§ 5 Abs. 2)
Vollzeitfälle								
Zusammen								
1 - 3	166	50	16	82	18	-	-	-
3 - 6	3 118	639	435	1 328	714	-	2	-
6 - 9	4 309	834	409	2 169	891	4	2	-
9 - 12	7 569	2 590	487	3 464	1 024	2	2	-
12 - 15	4 769	1 488	313	2 179	786	2	1	-
15 - 18	1 695	436	67	990	201	-	1	-
18 - 21	1 593	477	245	637	232	-	2	-
21 - 24	8 849	6 037	1 550	912	348	2	-	-
24 - 30	5 501	3 049	1 207	794	451	-	-	-
30 - 36	1 025	497	140	294	93	1	-	-
36 - 42	722	376	127	168	51	-	-	-
42 - 49	171	69	12	68	21	-	1	-
49 und mehr	57	27	4	18	8	-	-	-
ohne Angabe	5	-	3	-	2	-	-	-
Insgesamt ...	39 549	16 569	5 015	13 103	4 840	11	11	-
Männlich								
1 - 3	145	42	16	72	15	-	-	-
3 - 6	1 867	391	202	921	351	-	2	-
6 - 9	3 322	645	288	1 716	668	4	1	-
9 - 12	6 621	2 117	363	3 213	925	2	1	-
12 - 15	4 295	1 324	227	2 029	712	2	1	-
15 - 18	1 499	372	49	901	177	-	-	-
18 - 21	1 161	330	115	564	151	-	1	-
21 - 24	6 121	4 308	797	759	255	2	-	-
24 - 30	4 121	2 326	801	658	336	-	-	-
30 - 36	627	240	69	246	71	1	-	-
36 - 42	377	165	39	140	33	-	-	-
42 - 49	121	36	7	59	19	-	-	-
49 und mehr	51	24	3	17	7	-	-	-
ohne Angabe	4	-	2	-	2	-	-	-
Zusammen ...	30 332	12 320	2 978	11 295	3 722	11	6	-
Weiblich								
1 - 3	21	8	-	10	3	-	-	-
3 - 6	1 251	248	233	407	363	-	-	-
6 - 9	987	189	121	453	223	-	1	-
9 - 12	948	473	124	251	99	-	1	-
12 - 15	474	164	86	150	74	-	-	-
15 - 18	196	64	18	89	24	-	1	-
18 - 21	432	147	130	73	81	-	1	-
21 - 24	2 728	1 729	753	153	93	-	-	-
24 - 30	1 380	723	406	136	115	-	-	-
30 - 36	398	257	71	48	22	-	-	-
36 - 42	345	211	88	28	18	-	-	-
42 - 49	50	33	5	9	2	-	1	-
49 und mehr	6	3	1	1	1	-	-	-
ohne Angabe	1	-	1	-	-	-	-	-
Zusammen ...	9 217	4 249	2 037	1 808	1 118	-	5	-

**9 Geförderte 2002 nach Dauer der Maßnahme, Fortbildungsstätten, Voll-, Teilzeitfällen und Geschlecht
Anzahl**

Dauer der Maßnahme von ... bis unter ... Monaten	Fortbildungsstätten							
	Insgesamt	Öffentliche Schulen	Private Schulen	Lehrgang an öffentlichen Instituten	Lehrgang an privaten Instituten	Fernlehrgang an öffentlichen Instituten	Fernlehrgang an privaten Instituten	Auslandsfall (§ 5 Abs. 2)
Teilzeitfälle								
Zusammen								
1 - 3	71	17	3	24	26	1	-	-
3 - 6	299	46	20	129	100	2	2	-
6 - 9	691	143	47	329	150	2	20	-
9 - 12	1 660	313	82	904	320	3	38	-
12 - 15	2 392	438	198	1 076	630	11	39	-
15 - 18	3 143	401	240	1 559	897	7	39	-
18 - 21	5 124	630	271	2 452	1 585	16	170	-
21 - 24	5 062	748	319	2 755	1 182	14	44	-
24 - 30	12 664	1 522	1 037	5 855	3 943	16	291	-
30 - 36	6 983	873	610	3 594	1 654	29	223	-
36 - 42	4 550	619	462	1 868	1 108	52	438	3
42 - 49	5 187	609	680	1 318	908	219	1 445	8
49 und mehr	381	75	20	169	65	6	45	1
Insgesamt ...	48 207	6 434	3 989	22 032	12 568	378	2 794	12
Männlich								
1 - 3	53	14	3	17	18	1	-	-
3 - 6	203	31	14	97	58	1	2	-
6 - 9	474	93	27	241	95	1	17	-
9 - 12	1 159	243	55	654	191	2	14	-
12 - 15	1 539	286	81	761	381	9	21	-
15 - 18	1 849	272	103	1 024	424	3	23	-
18 - 21	3 068	382	144	1 577	821	15	129	-
21 - 24	3 350	535	173	1 915	691	6	30	-
24 - 30	8 275	1 032	599	3 959	2 449	10	226	-
30 - 36	5 716	661	410	3 106	1 333	24	182	-
36 - 42	3 841	492	283	1 696	952	47	370	1
42 - 49	4 625	507	550	1 229	827	204	1 301	7
49 und mehr	344	63	16	156	59	6	43	1
Zusammen ...	34 496	4 611	2 458	16 432	8 299	329	2 358	9
Weiblich								
1 - 3	18	3	-	7	8	-	-	-
3 - 6	96	15	6	32	42	1	-	-
6 - 9	217	50	20	88	55	1	3	-
9 - 12	501	70	27	250	129	1	24	-
12 - 15	853	152	117	315	249	2	18	-
15 - 18	1 294	129	137	535	473	4	16	-
18 - 21	2 056	248	127	875	764	1	41	-
21 - 24	1 712	213	146	840	491	8	14	-
24 - 30	4 389	490	438	1 896	1 494	6	65	-
30 - 36	1 267	212	200	488	321	5	41	-
36 - 42	709	127	179	172	156	5	68	2
42 - 49	562	102	130	89	81	15	144	1
49 und mehr	37	12	4	13	6	-	2	-
Zusammen ...	13 711	1 823	1 531	5 600	4 269	49	436	3

10 Geförderte 2002 nach Fortbildungsstätten, Familienstand und Geschlecht
Vollzeitfälle

Anzahl

Fortbildungsstätte	Insgesamt	Familienstand				
		ledig	verheiratet	dauernd getrennt lebend	verwitwet	geschieden

Insgesamt

Öffentliche Schulen	16 569	13 525	2 446	196	13	389
Private Schulen	5 015	4 200	649	47	4	115
Lehrgang an öffentlichen Instituten	13 103	10 041	2 606	168	7	281
Lehrgang an privaten Instituten	4 840	3 659	935	73	1	172
Fernlehrgang an öffentlichen Instituten	11	9	2	-	-	-
Fernlehrgang an privaten Instituten	11	7	3	-	-	1
Auslandsfall (§ 5 Abs. 2)	-	-	-	-	-	-
Insgesamt ...	39 549	31 441	6 641	484	25	958

Männlich

Öffentliche Schulen	12 320	9 914	2 065	119	2	220
Private Schulen	2 978	2 458	449	24	1	46
Lehrgang an öffentlichen Instituten	11 295	8 657	2 292	132	3	211
Lehrgang an privaten Instituten	3 722	2 802	774	37	-	109
Fernlehrgang an öffentlichen Instituten	11	9	2	-	-	-
Fernlehrgang an privaten Instituten	6	4	2	-	-	-
Auslandsfall (§ 5 Abs. 2)	-	-	-	-	-	-
Zusammen ...	30 332	23 844	5 584	312	6	586

Weiblich

Öffentliche Schulen	4 249	3 611	381	77	11	169
Private Schulen	2 037	1 742	200	23	3	69
Lehrgang an öffentlichen Instituten	1 808	1 384	314	36	4	70
Lehrgang an privaten Instituten	1 118	857	161	36	1	63
Fernlehrgang an öffentlichen Instituten	-	-	-	-	-	-
Fernlehrgang an privaten Instituten	5	3	1	-	-	1
Auslandsfall (§ 5 Abs. 2)	-	-	-	-	-	-
Zusammen ...	9 217	7 597	1 057	172	19	372