


Bildung und Kultur

Aufstiegsförderung nach dem Aufstiegsfortbildungsförderungsgesetz (AFBG)



2001

Erscheinungsfolge: jährlich
Erschienen im November 2002

Fachliche Informationen zu diesem Produkt können Sie direkt beim Statistischen Bundesamt erfragen:
Gruppe VII C, Telefon: 0611 / 75 41 52 bzw. 28 57, Fax: 0611 / 75 39 77 oder E-Mail:
bildungsstatistik@destatis.de

© Statistisches Bundesamt, Wiesbaden 2002

Für nichtgewerbliche Zwecke sind Vervielfältigung und unentgeltliche Verbreitung, auch auszugsweise, mit Quellenangabe gestattet. Die Verbreitung, auch auszugsweise, über elektronische Systeme/Datenträger bedarf der vorherigen Zustimmung. Alle übrigen Rechte vorbehalten.

Inhalt

[Startseite](#)

[Erläuterungen](#)

[Grafik 1-2](#)

[Grafik 3](#)

[Karte](#)

[Gebietsstand](#)

1 Geförderte und finanzieller Aufwand 2001 nach Ländern, Fortbildungsstätten und Fortbildungszielen

** Fortbildungsstätten*

[Insgesamt, Öffentliche Schulen](#)

[Private Schulen, Lehrgang an öffentlichen Instituten](#)

[Lehrgang an privaten Instituten, Fernlehrgang an öffentlichen Instituten](#)

[Fernlehrgang an privaten Instituten, Auslandsfall](#)

** Fortbildungsziele*

[Berufsbildungsgesetz, Handwerksordnung](#)

[Vergleichbares Bundesrecht, Vergleichbares Landesrecht](#)

2 Geförderte und finanzieller Aufwand 1999, 2000 und 2001 nach Ländern, Fortbildungsstätten und Fortbildungszielen

[Deutschland](#)

[Baden-Württemberg](#)

[Bayern](#)

[Berlin](#)

[Brandenburg](#)

[Bremen](#)

[Hamburg](#)

[Hessen](#)

[Mecklenburg-Vorpommern](#)

[Niedersachsen](#)

[Nordrhein-Westfalen](#)

[Rheinland-Pfalz](#)

[Saarland](#)

[Sachsen](#)

[Sachsen-Anhalt](#)

[Schleswig-Holstein](#)

[Thüringen](#)

3 Geförderte, Voll- und Teilzeitfälle 2001 nach Geschlecht, Ländern und Fortbildungsstätten

[Insgesamt, Öffentliche Schulen, Private Schulen](#)

[Lehrgang an öffentlichen Instituten, Lehrgang an privaten Instituten, Fernlehrgang an öffentlichen Instituten](#)

[Fernlehrgang an privaten Instituten, Auslandsfall](#)

4 Geförderte 2001 nach Ländern, Gesamteinkommen und Geschlecht

[Tabelle](#)

5 Geförderte und durchschnittlicher monatlicher Förderungsbetrag 2001 nach Ländern und Fortbildungsstätten

[Insgesamt, Öffentliche Schulen, Private Schulen](#)

[Lehrgang an öffentlichen Instituten, Lehrgang an privaten Instituten, Fernlehrgang an öffentlichen Instituten](#)

[Fernlehrgang an privaten Instituten, Auslandsfall](#)

6 Geförderte 2001 nach Fortbildungsstätten, Altersgruppen, Voll- und Teilzeitfällen und Geschlecht

[Insgesamt](#)

[Vollzeitfälle](#)

[Teilzeitfälle](#)

7 Geförderte 2001 nach Fortbildungsstätten, Staatsangehörigkeit, Voll-, Teilzeitfällen und Geschlecht

[Insgesamt](#)

[Vollzeitfälle](#)

[Teilzeitfälle](#)

8 Geförderte 2001 nach Fortbildungsstätten, Art eines bereits erworbenen berufsqualifizierenden Ausbildungsabschlusses, Voll-, Teilzeitfällen und Geschlecht

[Insgesamt](#)

[Vollzeitfälle](#)

[Teilzeitfälle](#)

9 Geförderte 2001 nach Dauer der Maßnahme, Fortbildungsstätten, Voll-, Teilzeitfällen und Geschlecht

[Insgesamt](#)

[Vollzeitfälle](#)

[Teilzeitfälle](#)

10 Geförderte 2001 nach Fortbildungsstätten, Familienstand und Geschlecht

[Tabelle](#)

Hinweis: Die Seiteneinrichtung wurde optimiert für den Druck mit einem Brother HL 1250.
Das Layout wurde angepaßt an einen 17"-Monitor mit einer Auflösung von 800x600 Pixel.

Gebietsstand

Die Angaben für **Deutschland** beziehen sich auf die Bundesrepublik Deutschland nach dem Gebietsstand seit dem 3.10.1990.

Zeichenerklärung

-	=	nichts vorhanden
.	=	Zahlenwert unbekannt oder geheimzuhalten

Auf- und Abrundungen

Im allgemeinen ist ohne Rücksicht auf die Endsumme auf- bzw. abgerundet worden. Deshalb können sich bei der Summierung von Einzelangaben geringfügige Abweichungen in der Endsumme ergeben.

Auf- und Ausgliederungen

Die vollständige Aufgliederung einer Summe ist durch das Wort **davon** kenntlich gemacht. Auf das Wort **davon** ist verzichtet worden, wenn aus Aufbau und Wortlaut von Tabellenkopf und Vorspalte unmissverständlich hervorgeht, dass es sich um eine Aufgliederung handelt. Die teilweise Ausgliederung einer Summe ist durch das Wort **darunter** gekennzeichnet. Bei der teilweiser Ausgliederung nach verschiedenen nicht summierbaren Merkmalen sind die Worte **und zwar** gebraucht worden.

Erläuterungen zur Umstellung der Veröffentlichungen des Statistischen Bundesamtes auf den Euro

Ab dem 1. Januar 2002 verwendet das Statistische Bundesamt in seinen Veröffentlichungen grundsätzlich die Währungseinheit Euro. Sie finden in der hier vorliegenden Veröffentlichung alle Wertangaben in Euro dargestellt.

Umrechnung von DM in Euro:

Die in DM für die Zeit vor dem 1. Januar 2002 ermittelten Werte wurden einheitlich mit dem konstanten Faktor 1 Euro = 1,95583 umgerechnet.

Vorbemerkung

In der vorliegenden Veröffentlichung für 2001 werden die Ergebnisse der Statistik zum Aufstiegsfortbildungsförderungsgesetz zum fünften Mal im Rahmen der Fachserie 11 veröffentlicht. Die Ergebnisse für 1996 sind als Arbeitsunterlage publiziert worden.

Rechtsgrundlage dieser Bundesstatistik ist § 27 des Bundesgesetzes zur Förderung der beruflichen Aufstiegsfortbildung (Aufstiegsfortbildungsgesetz – AFBG) vom 23. April 1996 (BGBl. I S. 623). Erfasst werden detaillierte Angaben zu sozialen und finanziellen Hintergrund der Geförderten und ihrer Ehegatten sowie die Höhe und Zusammensetzung des finanziellen Bedarfs der Geförderten und der errechneten Förderungsbeträge.

Diese Angaben werden der amtlichen Statistik von den mit der Berechnung der Förderungsbeträge beauftragten Landesrechenzentren als Auszug aus deren Eingabedaten und Rechenergebnissen in anonymisierter Form zur Verfügung gestellt (Sekundärstatistik).

Der Tabellenteil dieser Veröffentlichung gibt zunächst einen Überblick über die Zahlen der Geförderten sowie über den finanziellen Aufwand im Jahr 2001. Dabei wird insbesondere nach Art und Umfang der Förderung unterschieden. Anschließend werden die Angaben über den sozialen Hintergrund der Geförderten dargestellt. Die Tabellen enthalten Informationen über Alter, Familienstand, Staatsangehörigkeit und berufliche Fortbildung der Geförderten sowie ihr Gesamteinkommen. Bis auf Tabelle 4 sind alle Tabellen nach der Art der Fortbildungsstätte gegliedert (nähere Einzelheiten hierzu können den nachfolgenden Erläuterungen entnommen werden).

Erläuterungen

Allgemeines

In dieser Veröffentlichung wird ausschließlich die Förderung nach dem Aufstiegsfortbildungsförderungsgesetz (AFBG) dargestellt. Dieses Gesetz verfolgt das Ziel, Teilnehmer und Teilnehmerinnen an Maßnahmen der beruflichen Fortbildung durch finanzielle Unterstützung abzusichern. Das Gesetz ist ein umfassendes Förderinstrument für die berufliche Fortbildung in nahezu allen Berufsbereichen, und zwar unabhängig davon, in welcher Form sie durchgeführt wird (Vollzeit/Teilzeit/ schulisch/ausserschulisch).

Das Aufstiegsfortbildungsförderungsgesetz wird im Auftrag des Bundes von den Ländern ausgeführt, die die dafür zuständigen Behörden bestimmt haben. Zuständige Behörden sind in der Regel die Ämter für Ausbildungsförderung bei den Kreisen und kreisfreien Städten am gewöhnlichen Aufenthaltsort des Antragstellers. Ausnahmen bestehen in Bremen, Hamburg, Hessen, Niedersachsen, Nordrhein-Westfalen, Sachsen, Schleswig-Holstein und Thüringen. Die zuständigen Behörden nehmen die Anträge auf Aufstiegsfortbildungsförderung nach dem AFBG entgegen, treffen die zur Entscheidung über den Antrag erforderlichen Feststellungen, entscheiden über den Antrag, erlassen den Bescheid hierüber und zahlen die Zuschüsse aus. Die Darlehen werden von der Deutschen Ausgleichsbank (DtA) ausgezahlt, mit der hierüber ein gesonderter Darlehensvertrag geschlossen werden muss. Die Berechnung der Förderungsbeträge erfolgt dabei durch zentrale Rechenzentren, die von den Obersten Landesbehörden für Aufstiegsfortbildungsförderung mit diesen Aufgaben betraut sind.

Dauer der Förderung

Die Dauer der Förderung richtet sich grundsätzlich nach der Dauer der Fortbildungsmaßnahme. Vollzeitmaßnahmen dürfen in der Regel bis zu 24 Monaten, Teilzeitmaßnahmen bis zu 48 Monaten dauern (Förderungshöchstdauer). Findet die Förderung nicht in einem zusammenhängenden Kurs oder Lehrgang statt, sondern gliedert sich in mehrere Teile, dann müssen sämtliche Teile innerhalb eines bestimmten Zeitraums absolviert werden. Dieser maximale Zeitrahmen beträgt bei Vollzeitmaßnahmen 36 Monate, bei Teilzeitmaßnahmen 48 Monate. Werden Maßnahmen abwechselnd in Vollzeit- und Teilzeitform absolviert, dann werden die Förderungshöchstdauer und der maximale Zeitrahmen individuell von der zuständigen Behörde festgelegt.

Finanzieller Aufwand

Die mit der Berechnung der Förderungsbeträge beauftragten Länder-Rechenzentren leiten im Auftrage der zuständigen Obersten Landesbehörden für Aufstiegsfortbildungsförderung die statistischen Angaben als Auszug aus ihren Eingabedaten und Rechenergebnissen an die amtliche Statistik weiter.

Die Geförderten erhalten folgende Leistungen (ab 1. April 2001):

Teilnehmer an **Vollzeitveranstaltungen** erhalten vom Staat einen monatlichen **Unterhaltsbeitrag** zum Lebensunterhalt. Die Unterhaltbeiträge

Teilnehmer an **Vollzeitveranstaltungen** erhalten vom Staat einen monatlichen **Unterhaltsbeitrag** zum Lebensunterhalt. Die Unterhaltbeiträge betragen bis zu

- 610,99 Euro für Alleinstehende ohne Kind
(davon 229,06 Euro Zuschuss/381,93 Euro Darlehen)
- 738,82 Euro für Alleinstehende mit einem Kind
(229,06 Euro/509,76 Euro)
- 825,74 Euro für Verheiratete (229,06 Euro/596,68 Euro)
- 953,56 Euro für Verheiratete mit einem Kind
(229,06 Euro/724,50 Euro)
- 1 081,38 Euro für Verheiratete mit zwei Kindern
(229,06 Euro/852,32 Euro).

Für jedes weitere Kind erhöht sich der Darlehensanteil des Unterhaltsbeitrages um 127,82 Euro. Alleinerziehende können darüber hinaus sowohl bei Vollzeit- als auch bei Teilzeitmaßnahmen einen monatlichen **Zuschuss** bis zu 102,26 Euro zu den notwendigen **Kinderbetreuungskosten** erhalten.

Die Höhe des monatlichen Unterhaltsbedarfs lehnt sich an den BAföG-Bedarfssatz für Fachschüler mit abgeschlossener Berufsausbildung an, der Zuschlag für die Krankenversicherung an den BAföG-Bedarfssatz für Studierende.

Die Unterhaltsbeiträge sind **einkommens- und vermögensabhängig**. Sie reduzieren sich daher um etwaiges anrechenbares Einkommen und Vermögen des Teilnehmers bzw. anrechenbares Einkommen seines von ihm nicht dauernd getrennt lebenden Ehegatten.

Bei **Voll- und Teilzeitmaßnahmen** ist zur Finanzierung der Lehrgangs- und Prüfungsgebühren ein einkommens- und vermögensunabhängiger **Maßnahmebeitrag** vorgesehen. Die Teilnehmer erhalten ein zinsgünstiges Bankdarlehen in Höhe der tatsächlich anfallenden Gebühren, höchstens jedoch 10 225,84 Euro.

Fortbildungsstätten

Als Fortbildungsstätten gelten hier alle Einrichtungen (öffentliche und private Schulen, öffentliche und private Institute, Fernunterrichtsinstitute), die eine nach dem AFBG förderungsfähige Fortbildung vermitteln.

Fortbildungsziel

Förderungsfähige Fortbildungsveranstaltungen müssen folgende Kriterien erfüllen:

- Der angestrebte Fortbildungsabschluss muss eine abgeschlossene **Erstausbildung** in einem nach dem Berufsbildungsgesetz, der Handwerksordnung oder bundes- oder landesrechtlich anerkannten Beruf voraussetzen.
- Die Maßnahme muss gezielt auf öffentlich-rechtliche Fortbildungsprüfungen vorbereiten, die über dem Niveau einer Facharbeiter-, Gesellen-, Gehilfenprüfung oder eines Berufsfachschulabschlusses liegen. Dazu gehören Kurse und Lehrgänge, die auf Fortbildungsabschlüsse vorbereiten, die auf folgenden Grundlagen beruhen:

- § 46 Abs. 1 BBiG (z. B. Bankfachwirt, Betriebswirt, Elektroniktechniker, Industriemeister, Fachkaufmann, Restaurator, Werbefachwirt),
- § 46 Abs. 2 BBiG bzw. § 42 Abs. 2 HwO (z. B. Fachagrarwirt, Industriefachwirt, Wirtschaftsinformatiker, Geprüfter Industriemeister, Polier, Tierpflegemeister),
- § 81 BBiG (z. B. Milchwirtschaftlicher Labormeister),
- § 95 BBiG (Meister der städtischen Hauswirtschaft),
- § 45 HwO (z. B. Bäckermeister, Fotografenmeister, Klempnermeister, Zahntechnikermeister),
- § 122 HwO (z. B. Feinoptikermeister, Herenschneidermeister, Zweiradmechanikermeister),
- § 124 des Seemannsgesetzes (Schiffsbetriebsmeister),
- landesrechtliche Fortbildungsregelungen für Berufe im Gesundheitswesen sowie im Bereich der sozialpflegerischen und sozialpädagogischen Berufe (z. B. Fachkrankenpfleger, Fachkinderkrankenpfleger, Krankenpflege-Lehrkräfte) sowie sonstig landesrechtliche Bestimmungen.

Geförderte

Handwerker und andere Fachkräfte, die sich auf den Fortbildungsabschluss zu Handwerks- oder Industriemeistern, Techniker, Fachkaufleuten oder Betriebswirten vorbereiten, können die Aufstiegsförderung beantragen. Voraussetzung ist eine nach dem Berufsbildungsgesetz (BBiG) oder nach der Handwerksordnung (HwO) anerkannte, abgeschlossene **Erstausbildung** oder ein vergleichbarer Berufsabschluss. Gefördert werden Bildungsmaßnahmen im Bereich der gewerblichen Wirtschaft, der freien Berufe sowie der Haus- und Landwirtschaft. Sie müssen gezielt auf entsprechende anerkannte Prüfungen nach der Handwerksordnung, dem Berufsbildungsgesetz oder nach Bundes- oder Landesrecht vorbereiten. Auch zahlreiche landesrechtlich geregelte Fortbildungen für Berufe im Gesundheitswesen, in der Sozialpflege und Sozialpädagogik sind förderungsfähig. Bedingung ist, dass der angestrebte Abschluss der Qualifizierungsmaßnahme über dem Niveau einer Facharbeiter-, Gesellen- und Gehilfenprüfung oder eines Berufsfachschulabschlusses liegen muss.

Nicht gefördert werden Fortbildungsabschlüsse, die oberhalb der Meisterebene liegen, wie z. B. ein Hochschulabschluss.

Förderungsberechtigt sind Deutsche und bestimmte Gruppen von bevorrechtigten Ausländern, die sich bereits 5 Jahre rechtmäßig in Deutschland aufgehalten haben und erwerbstätig gewesen sind.

Vollzeit-/Teilzeitfälle bzw. Vollzeit-/Teilzeitmaßnahmen

Die Fortbildungsmaßnahme muss mindestens 400 Stunden umfassen.

Bei Vollzeitmaßnahmen müssen in der Regel Lehrveranstaltungen wöchentlich an fünf Werktagen mit mindestens 25 Unterrichtsstunden stattfinden. Vollzeitfortbildungen dürfen insgesamt nicht länger als zwei Jahre dauern.

Bei Teilzeitmaßnahmen müssen die Lehrveranstaltungen innerhalb eines halben Jahres mindestens 150 Unterrichtsstunden umfassen. Teilzeitmaßnahmen dürfen insgesamt nicht länger als vier Jahre dauern.

Teilzeitmaßnahmen dürfen insgesamt nicht länger als vier Jahre dauern.

Zuschuss/Darlehen

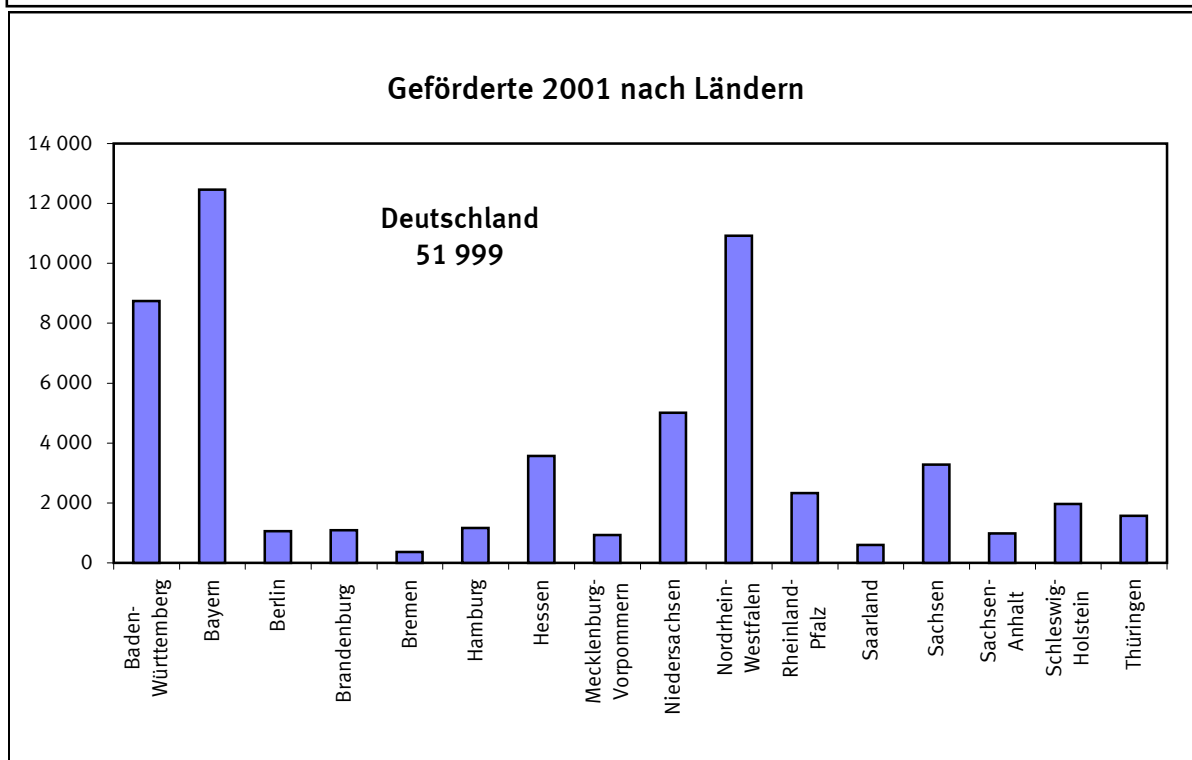
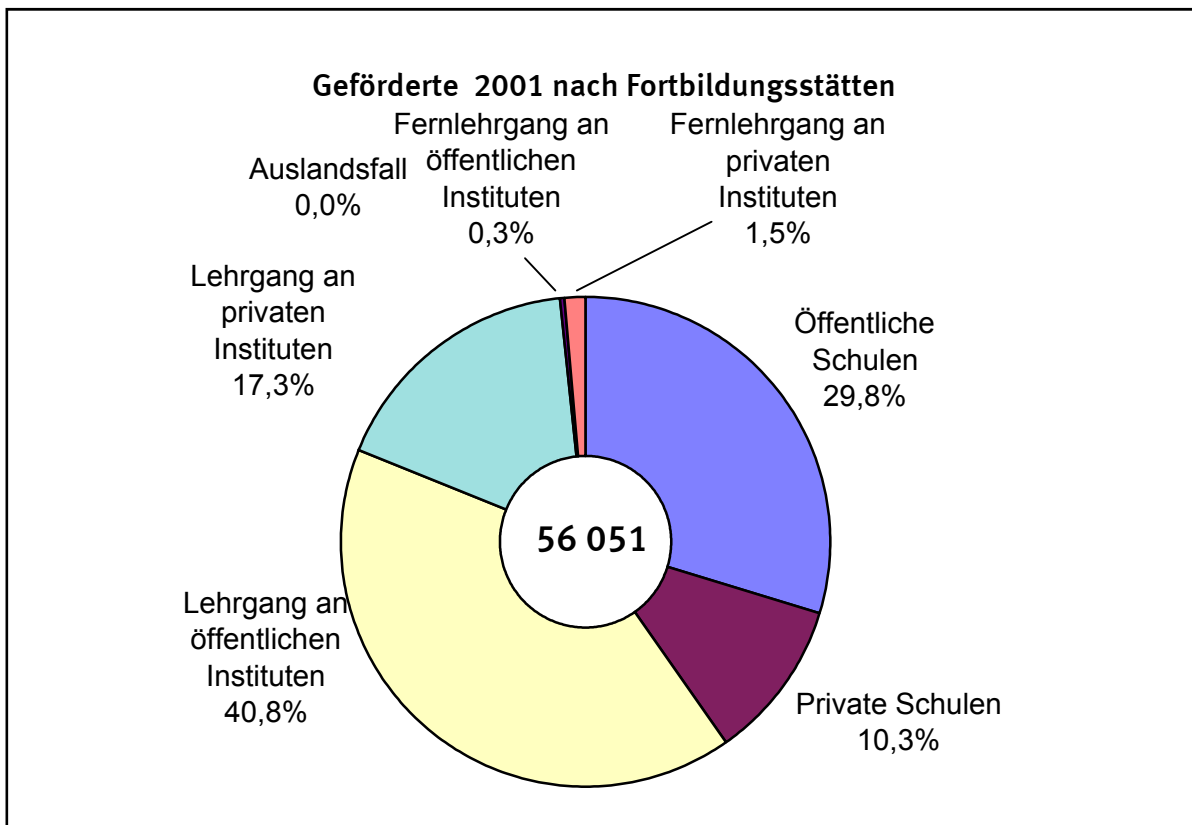
Die Förderung nach dem AFBG wird teils als Zuschuss, teils als Darlehen geleistet.

Als **Zuschuss** werden gewährt:

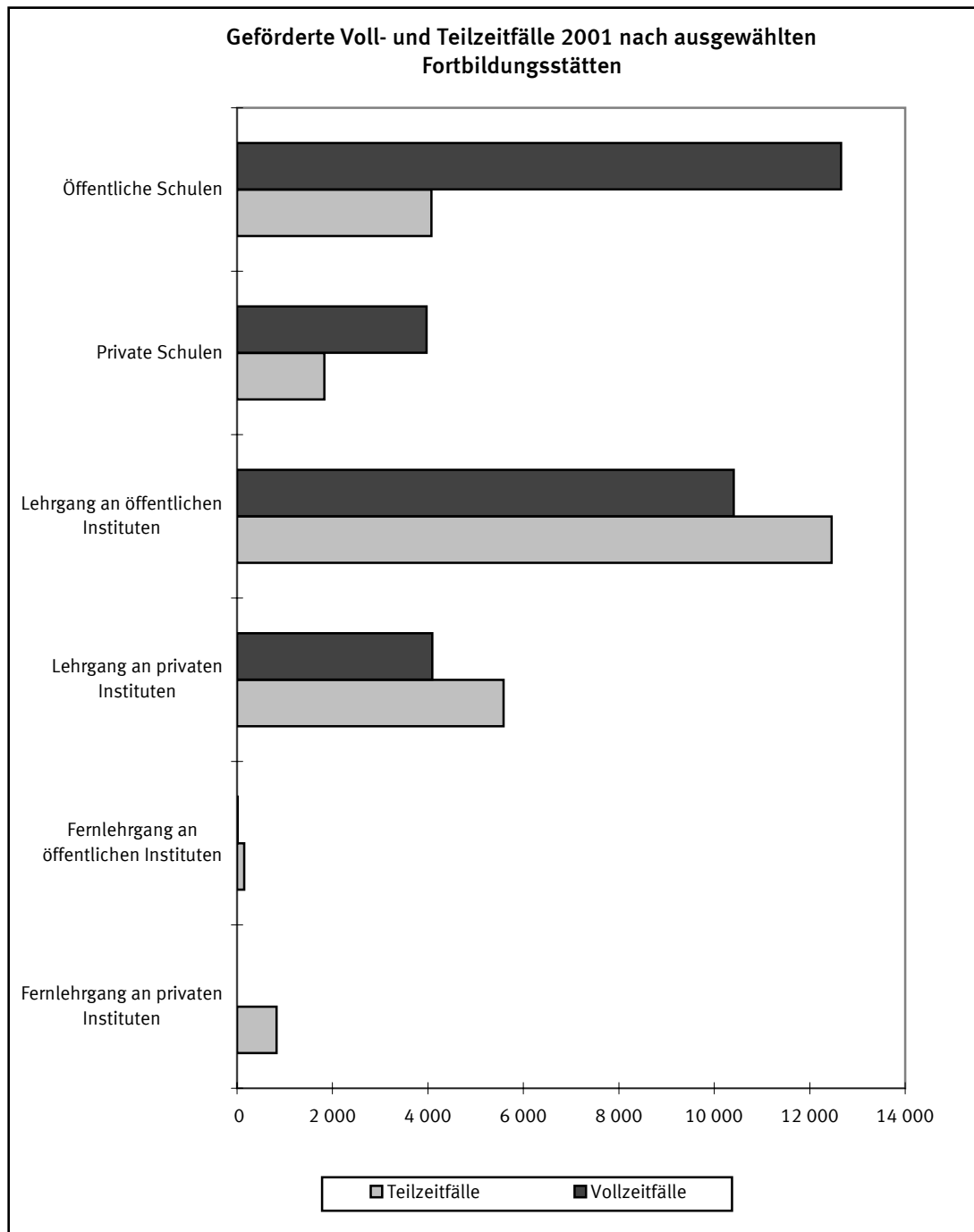
- ein Teil des Unterhaltsbeitrages bei Vollzeitmaßnahmen (maximal 229,06 Euro),
- die Kinderbetreuungskosten bei Voll- und Teilzeitmaßnahmen (maximal 102,26 Euro).

Als **Darlehen** werden gewährt:

- ein Teil des Unterhaltsbeitrages bei Vollzeitmaßnahmen (zur Höhe siehe unter „Finanzieller Aufwand“),
- der Maßnahmebeitrag bei Voll- und Teilzeitmaßnahmen.

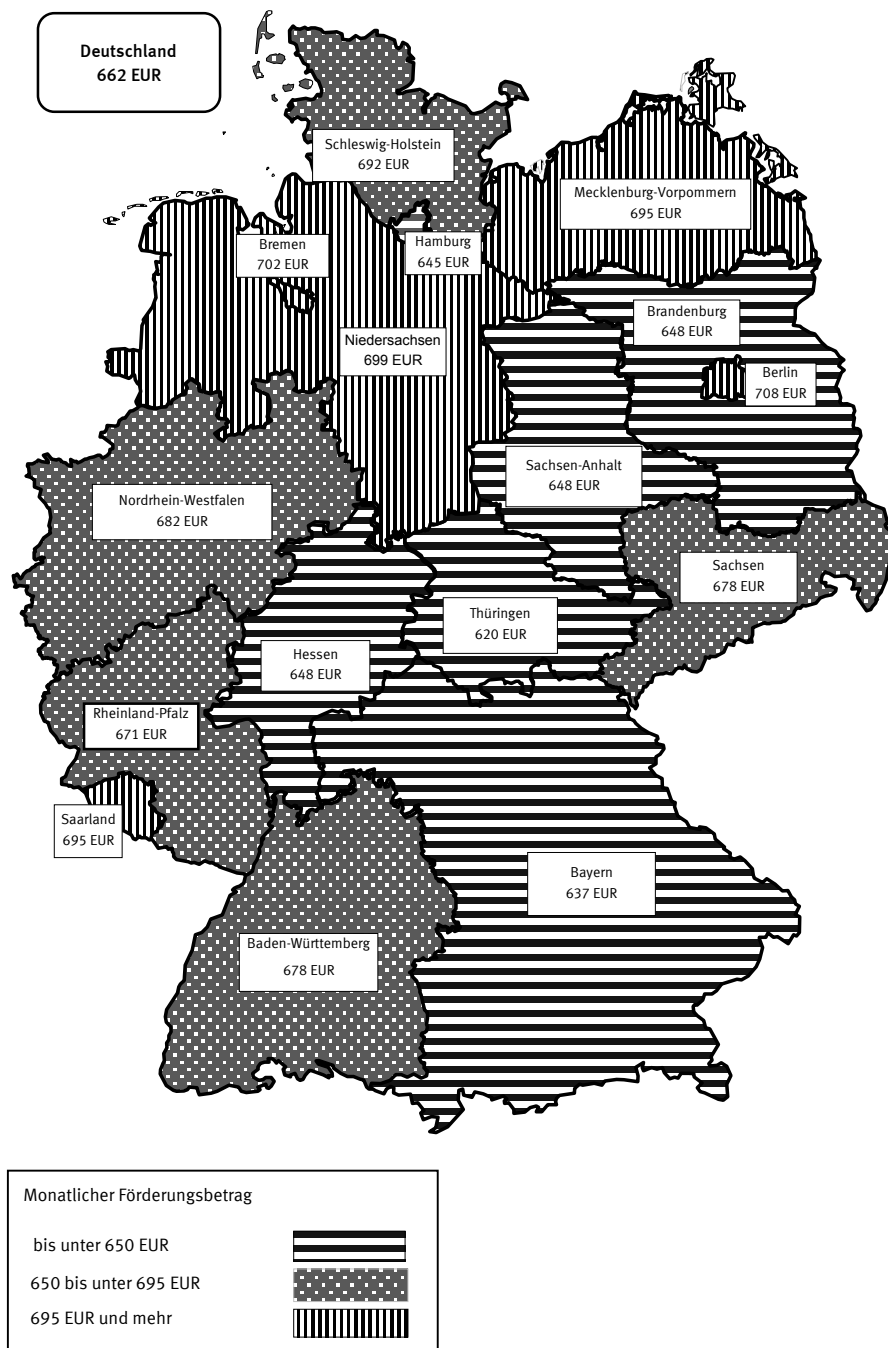
AFBG-Statistik 2001

AFBG-Statistik 2001



AFBG-Statistik 2001

Durchschnittlicher Förderungsbetrag pro Person und Monat



1 Geförderte und finanzieller Aufwand 2001 nach Ländern, Fortbildungsstätten und Fortbildungszielen

Land	Geförderte			Finanzieller Aufwand		
	insgesamt	Vollzeit	Teilzeit	zusammen	Zuschuss	Darlehen
	Anzahl			1 000 EUR		

I n s g e s a m t

Baden-Württemberg	8 743	4 156	4 587	24 744	3 455	21 289
Bayern	12 463	7 837	4 626	39 567	6 140	33 427
Berlin	1 058	619	439	4 220	694	3 526
Brandenburg	1 086	479	607	3 628	433	3 195
Bremen	366	240	126	1 476	239	1 237
Hamburg	1 167	645	522	3 983	758	3 225
Hessen	3 565	2 109	1 456	11 655	1 913	9 742
Mecklenburg-Vorpommern	929	267	662	2 412	262	2 150
Niedersachsen	5 014	2 791	2 223	17 024	2 533	14 491
Nordrhein-Westfalen	10 921	6 105	4 816	41 779	5 775	36 004
Rheinland-Pfalz	2 329	1 199	1 130	7 618	1 021	6 598
Saarland	602	211	391	1 506	199	1 307
Sachsen	3 286	1 224	2 062	8 273	960	7 314
Sachsen-Anhalt	978	402	576	2 982	383	2 599
Schleswig-Holstein	1 968	1 967	1	6 615	1 305	5 311
Thüringen	1 576	882	694	5 420	890	4 530
Deutschland ...	56 051	31 133	24 918	182 903	26 958	155 945

N a c h F o r t b i l d u n g s s t ä t t e n**Öffentliche Schulen**

Baden-Württemberg	3 191	2 570	621	10 937	2 368	8 569
Bayern	3 623	3 098	525	12 330	2 900	9 430
Berlin	611	393	218	2 496	458	2 037
Brandenburg	491	281	210	1 912	275	1 637
Bremen	34	34	-	112	33	78
Hamburg	343	335	8	1 444	464	980
Hessen	1 690	1 359	331	6 181	1 308	4 873
Mecklenburg-Vorpommern	563	185	378	1 519	189	1 330
Niedersachsen	714	593	121	2 393	652	1 741
Nordrhein-Westfalen	1 068	1 033	35	4 139	1 202	2 936
Rheinland-Pfalz	951	673	278	3 395	644	2 751
Saarland	227	134	93	723	128	595
Sachsen	1 573	635	938	4 207	486	3 721
Sachsen-Anhalt	424	225	199	1 432	221	1 211
Schleswig-Holstein	628	628	-	1 496	454	1 042
Thüringen	597	479	118	2 314	558	1 756
Deutschland ...	16 728	12 655	4 073	57 029	12 340	44 688

1 Geförderte und finanzieller Aufwand 2001 nach Ländern, Fortbildungsstätten und Fortbildungszielen

Land	Geförderte			Finanzieller Aufwand		
	insgesamt	Vollzeit	Teilzeit	zusammen	Zuschuss	Darlehen
	Anzahl			1 000 EUR		

Private Schulen

Baden-Württemberg	451	294	157	1 867	263	1 604
Bayern	1 616	1 272	344	5 610	1 087	4 523
Berlin	44	25	19	199	32	167
Brandenburg	61	35	26	253	38	214
Bremen	155	150	5	838	154	684
Hamburg	-	-	-	-	-	-
Hessen	113	76	37	497	88	409
Mecklenburg-Vorpommern	48	30	18	162	30	132
Niedersachsen	1 273	686	587	4 364	629	3 735
Nordrhein-Westfalen	1 221	767	454	4 312	798	3 514
Rheinland-Pfalz	118	75	43	476	73	403
Saarland	95	26	69	219	24	195
Sachsen	306	264	42	1 438	274	1 164
Sachsen-Anhalt	56	33	23	189	34	155
Schleswig-Holstein	228	227	1	852	171	681
Thüringen	11	9	2	41	8	34
Deutschland ...	5 796	3 969	1 827	21 317	3 702	17 614

Lehrgang an öffentlichen Instituten

Baden-Württemberg	2 862	761	2 101	6 723	475	6 247
Bayern	5 762	3 033	2 729	18 125	1 856	16 269
Berlin	313	157	156	1 188	160	1 029
Brandenburg	489	155	334	1 355	113	1 242
Bremen	96	36	60	299	32	267
Hamburg	-	-	-	-	-	-
Hessen	1 485	636	849	4 431	485	3 946
Mecklenburg-Vorpommern	288	48	240	675	40	634
Niedersachsen	2 243	1 259	984	7 986	1 054	6 933
Nordrhein-Westfalen	6 199	3 106	3 093	24 274	2 643	21 632
Rheinland-Pfalz	1 045	396	649	3 206	259	2 947
Saarland	121	20	101	225	18	207
Sachsen	562	228	334	1 451	138	1 313
Sachsen-Anhalt	422	129	293	1 186	115	1 071
Schleswig-Holstein	62	62	-	160	43	117
Thüringen	916	382	534	2 938	313	2 625
Deutschland ...	22 865	10 408	12 457	74 222	7 744	66 478

1 Geförderte und finanzieller Aufwand 2001 nach Ländern, Fortbildungsstätten und Fortbildungszielen

Land	Geförderte			Finanzieller Aufwand		
	insgesamt	Vollzeit	Teilzeit	zusammen	Zuschuss	Darlehen
	Anzahl			1 000 EUR		

Lehrgang an privaten Instituten

Baden-Württemberg	2 039	529	1 510	4 944	348	4 596
Bayern	1 110	434	676	3 070	297	2 774
Berlin	81	43	38	321	42	279
Brandenburg	35	8	27	91	6	85
Bremen	81	20	61	227	20	208
Hamburg	823	310	513	2 538	293	2 245
Hessen	239	38	201	500	33	467
Mecklenburg-Vorpommern	18	4	14	45	3	43
Niedersachsen	667	253	414	2 164	199	1 965
Nordrhein-Westfalen	2 356	1 199	1 157	8 959	1 131	7 828
Rheinland-Pfalz	169	53	116	451	42	409
Saarland	148	31	117	332	29	303
Sachsen	785	97	688	1 129	63	1 066
Sachsen-Anhalt	36	8	28	95	4	91
Schleswig-Holstein	1 050	1 050	-	4 107	637	3 471
Thüringen	38	12	26	109	11	98
Deutschland ...	9 675	4 089	5 586	29 084	3 157	25 927

Fernlehrgang an öffentlichen Instituten

Baden-Württemberg	44	1	43	64	0	64
Bayern	42	-	42	54	1	54
Berlin	-	-	-	-	-	-
Brandenburg	3	-	3	8	-	8
Bremen	-	-	-	-	-	-
Hamburg	-	-	-	-	-	-
Hessen	6	-	6	7	-	7
Mecklenburg-Vorpommern	2	-	2	1	-	1
Niedersachsen	4	-	4	8	-	8
Nordrhein-Westfalen	10	-	10	9	-	9
Rheinland-Pfalz	8	2	6	36	3	33
Saarland	2	-	2	-	-	-
Sachsen	1	-	1	3	-	3
Sachsen-Anhalt	22	7	15	59	9	50
Schleswig-Holstein	-	-	-	-	-	-
Thüringen	13	-	13	18	-	18
Deutschland ...	157	10	147	267	13	254

1 Geförderte und finanzieller Aufwand 2001 nach Ländern, Fortbildungsstätten und Fortbildungszielen

Land	Geförderte			Finanzieller Aufwand		
	insgesamt	Vollzeit	Teilzeit	zusammen	Zuschuss	Darlehen
	Anzahl			1 000 EUR		

Fernlehrgang an privaten Instituten

Baden-Württemberg	155	-	155	208	-	208
Bayern	310	-	310	378	0	377
Berlin	9	1	8	17	1	15
Brandenburg	7	-	7	9	-	9
Bremen	-	-	-	-	-	-
Hamburg	1	-	1	-	-	-
Hessen	32	-	32	40	-	40
Mecklenburg-Vorpommern	10	-	10	9	-	9
Niedersachsen	113	-	113	110	-	110
Nordrhein-Westfalen	66	-	66	86	-	86
Rheinland-Pfalz	38	-	38	54	-	54
Saarland	9	-	9	7	-	7
Sachsen	59	-	59	46	-	46
Sachsen-Anhalt	18	-	18	20	-	20
Schleswig-Holstein	-	-	-	-	-	-
Thüringen	1	-	1	-	-	-
Deutschland ...	828	1	827	985	2	984

Auslandsfall (§ 5 Abs. 2)

Baden-Württemberg	1	1	-	-	-	-
Bayern	-	-	-	-	-	-
Berlin	-	-	-	-	-	-
Brandenburg	-	-	-	-	-	-
Bremen	-	-	-	-	-	-
Hamburg	-	-	-	-	-	-
Hessen	-	-	-	-	-	-
Mecklenburg-Vorpommern	-	-	-	-	-	-
Niedersachsen	-	-	-	-	-	-
Nordrhein-Westfalen	1	-	1	-	-	-
Rheinland-Pfalz	-	-	-	-	-	-
Saarland	-	-	-	-	-	-
Sachsen	-	-	-	-	-	-
Sachsen-Anhalt	-	-	-	-	-	-
Schleswig-Holstein	-	-	-	-	-	-
Thüringen	-	-	-	-	-	-
Deutschland ...	2	1	1	-	-	-

1 Geförderte und finanzieller Aufwand 2001 nach Ländern, Fortbildungsstätten und Fortbildungszielen

Land	Geförderte			Finanzieller Aufwand		
	insgesamt	Vollzeit	Teilzeit	zusammen	Zuschuss	Darlehen
	Anzahl			1 000 EUR		

Nach Fortbildungszielen

Berufsbildungsgesetz

Baden-Württemberg	4 123	1 340	2 783	9 578	1 159	8 419
Bayern	3 779	1 944	1 835	10 038	1 630	8 409
Berlin	317	183	134	1 231	223	1 008
Brandenburg	229	123	106	890	151	740
Bremen	74	24	50	218	23	195
Hamburg	110	17	93	170	12	158
Hessen	803	244	559	1 661	206	1 455
Mecklenburg-Vorpommern	137	74	63	441	86	356
Niedersachsen	1 579	770	809	4 622	765	3 857
Nordrhein-Westfalen	1 897	897	1 000	5 237	931	4 306
Rheinland-Pfalz	436	196	240	1 246	175	1 071
Saarland	237	89	148	598	85	513
Sachsen	713	11	702	693	6	687
Sachsen-Anhalt	229	136	93	744	142	601
Schleswig-Holstein	309	309	-	845	193	652
Thüringen	638	455	183	2 312	524	1 788
Deutschland ...	15 610	6 812	8 798	40 525	6 312	34 213

Handwerksordnung

Baden-Württemberg	3 622	2 097	1 525	11 988	1 618	10 370
Bayern	6 073	4 080	1 993	21 897	2 862	19 036
Berlin	677	381	296	2 687	396	2 292
Brandenburg	830	342	488	2 655	266	2 389
Bremen	112	46	66	393	43	350
Hamburg	395	240	155	1 690	234	1 456
Hessen	1 705	990	715	6 293	777	5 516
Mecklenburg-Vorpommern	751	174	577	1 865	158	1 707
Niedersachsen	2 665	1 576	1 089	10 118	1 289	8 829
Nordrhein-Westfalen	7 907	4 276	3 631	32 291	3 801	28 490
Rheinland-Pfalz	1 622	832	790	5 521	672	4 848
Saarland	237	93	144	618	81	538
Sachsen	2 058	766	1 292	5 475	445	5 030
Sachsen-Anhalt	725	258	467	2 175	233	1 942
Schleswig-Holstein	1 032	1 032	-	4 062	652	3 410
Thüringen	937	427	510	3 108	366	2 742
Deutschland ...	31 348	17 610	13 738	112 836	13 892	98 944

1 Geförderte und finanzieller Aufwand 2001 nach Ländern, Fortbildungsstätten und Fortbildungszielen

Land	Geförderte			Finanzieller Aufwand		
	insgesamt	Vollzeit	Teilzeit	zusammen	Zuschuss	Darlehen
	Anzahl			1 000 EUR		

Vergleichbares Bundesrecht

Baden-Württemberg	250	137	113	699	125	575
Bayern	871	471	400	2 443	432	2 011
Berlin	5	2	3	18	3	14
Brandenburg	13	4	9	28	3	26
Bremen	1	-	1	1	-	1
Hamburg	6	3	3	9	1	7
Hessen	65	46	19	237	48	189
Mecklenburg-Vorpommern	9	7	2	24	6	18
Niedersachsen	30	12	18	96	10	86
Nordrhein-Westfalen	311	286	25	1 237	332	905
Rheinland-Pfalz	71	41	30	197	29	168
Saarland	8	1	7	16	1	15
Sachsen	481	444	37	2 060	506	1 554
Sachsen-Anhalt	11	1	10	16	2	14
Schleswig-Holstein	-	-	-	-	-	-
Thüringen	-	-	-	-	-	-
Deutschland ...	2 132	1 455	677	7 080	1 498	5 581

Vergleichbares Landesrecht

Baden-Württemberg	748	582	166	2 479	554	1 925
Bayern	1 740	1 342	398	5 188	1 216	3 972
Berlin	59	53	6	284	71	213
Brandenburg	14	10	4	54	14	40
Bremen	179	170	9	864	173	692
Hamburg	656	385	271	2 114	510	1 604
Hessen	992	829	163	3 464	882	2 582
Mecklenburg-Vorpommern	32	12	20	82	12	70
Niedersachsen	740	433	307	2 188	469	1 719
Nordrhein-Westfalen	806	646	160	3 014	710	2 304
Rheinland-Pfalz	200	130	70	655	144	511
Saarland	120	28	92	274	32	242
Sachsen	34	3	31	45	3	42
Sachsen-Anhalt	13	7	6	48	7	41
Schleswig-Holstein	627	626	1	1 708	460	1 249
Thüringen	1	-	1	-	-	-
Deutschland ...	6 961	5 256	1 705	22 462	5 256	17 207

2 Geförderte und finanzieller Aufwand 1999, 2000 und 2001 nach Ländern, Fortbildungsstätten und Fortbildungszielen

Fortbildungsstätte Fortbildungsziel	Berichts- jahr	Geförderte			Finanzieller Aufwand		
		insgesamt	Vollzeit	Teilzeit	zusammen	Zuschuss	Darlehen
		Anzahl			1 000 EUR		

Deutschland 1)

Insgesamt	1999	53 767	31 269	22 498	176 824	25 037	151 787
	2000	51 999	29 956	22 043	170 455	23 820	146 635
	2001	56 051	31 133	24 918	182 903	26 958	155 945

Nach Fortbildungsstätten

Öffentliche Schulen	1999	15 355	11 585	3 770	51 579	10 199	41 380
	2000	15 330	11 662	3 668	51 517	10 155	41 362
	2001	16 728	12 655	4 073	57 029	12 340	44 688
Private Schulen	1999	5 964	4 145	1 819	22 927	3 435	19 492
	2000	5 757	3 917	1 840	19 677	3 187	16 489
	2001	5 796	3 969	1 827	21 317	3 702	17 614
Lehrgang an öffentlichen Instituten	1999	22 848	11 450	11 398	73 891	8 199	65 691
	2000	21 444	10 576	10 868	70 917	7 506	63 410
	2001	22 865	10 408	12 457	74 222	7 744	66 478
Lehrgang an privaten Instituten	1999	8 938	4 077	4 861	27 659	3 194	24 465
	2000	8 773	3 791	4 982	27 473	2 963	24 510
	2001	9 675	4 089	5 586	29 084	3 157	25 927
Fernlehrgang an öffentlichen Instituten	1999	123	8	115	188	8	180
	2000	121	7	114	182	5	176
	2001	157	10	147	267	13	254
Fernlehrgang an privaten Instituten	1999	538	4	534	578	3	576
	2000	572	2	570	684	2	682
	2001	828	1	827	985	2	984
Auslandsfall (§ 5 Abs. 2)	1999	1	-	1	2	-	2
	2000	2	1	1	6	-	6
	2001	2	1	1	-	-	-

Nach Fortbildungszielen

Berufsbildungsgesetz	1999	13 481	6 570	6 911	36 315	5 492	30 823
	2000	13 428	6 380	7 048	34 637	5 259	29 378
	2001	15 610	6 812	8 798	40 525	6 312	34 213
Handwerksordnung	1999	33 062	19 245	13 817	117 810	14 733	103 076
	2000	31 045	17 887	13 158	112 258	13 724	98 534
	2001	31 348	17 610	13 738	112 836	13 892	98 944
Vergleichbares Bundesrecht	1999	2 132	1 472	660	6 163	1 238	4 924
	2000	1 999	1 421	578	6 019	1 124	4 895
	2001	2 132	1 455	677	7 080	1 498	5 581
Vergleichbares Landesrecht	1999	5 092	3 982	1 110	16 538	3 574	12 964
	2000	5 527	4 268	1 259	17 541	3 712	13 829
	2001	6 961	5 256	1 705	22 462	5 256	17 207

1) Aufgrund einer Revision des Bundeslandes Hessen wurde das Bundes- und Hessenergebnis 1998 korrigiert.

2 Geförderte und finanzieller Aufwand 1999, 2000 und 2001 nach Ländern, Fortbildungsstätten und Fortbildungszielen

Fortbildungsstätte Fortbildungsziel	Berichts- jahr	Geförderte			Finanzieller Aufwand		
		insgesamt	Vollzeit	Teilzeit	zusammen	Zuschuss	Darlehen
		Anzahl			1 000 EUR		

Baden-Württemberg

Insgesamt	1999	7 571	4 300	3 271	22 641	3 309	19 331
	2000	7 436	4 078	3 358	22 180	3 078	19 102
	2001	8 743	4 156	4 587	24 744	3 455	21 289

Nach Fortbildungsstätten

Öffentliche Schulen	1999	3 233	2 631	602	11 193	2 252	8 941
	2000	3 057	2 532	525	10 814	2 127	8 687
	2001	3 191	2 570	621	10 937	2 368	8 569
Private Schulen	1999	438	268	170	1 680	219	1 461
	2000	405	251	154	1 531	208	1 324
	2001	451	294	157	1 867	263	1 604
Lehrgang an öffentlichen Instituten	1999	2 454	960	1 494	6 421	591	5 830
	2000	2 317	820	1 497	5 857	481	5 376
	2001	2 862	761	2 101	6 723	475	6 247
Lehrgang an privaten Instituten	1999	1 332	439	893	3 217	247	2 970
	2000	1 537	473	1 064	3 828	262	3 566
	2001	2 039	529	1 510	4 944	348	4 596
Fernlehrgang an öffentlichen Instituten	1999	13	-	13	15	-	15
	2000	21	1	20	34	1	33
	2001	44	1	43	64	0	64
Fernlehrgang an privaten Instituten	1999	101	2	99	114	-	114
	2000	98	-	98	111	-	111
	2001	155	-	155	208	-	208
Auslandsfall (§ 5 Abs. 2)	1999	-	-	-	-	-	-
	2000	1	1	-	5	-	5
	2001	1	1	-	-	-	-

Nach Fortbildungszielen

Berufsbildungsgesetz	1999	2 934	1 208	1 726	7 054	944	6 109
	2000	3 036	1 209	1 827	7 374	906	6 468
	2001	4 123	1 340	2 783	9 578	1 159	8 419
Handwerksordnung	1999	3 788	2 454	1 334	13 119	1 904	11 215
	2000	3 501	2 213	1 288	12 132	1 685	10 447
	2001	3 622	2 097	1 525	11 988	1 618	10 370
Vergleichbares Bundesrecht	1999	225	146	79	615	94	522
	2000	249	152	97	690	102	587
	2001	250	137	113	699	125	575
Vergleichbares Landesrecht	1999	624	492	132	1 853	367	1 486
	2000	650	504	146	1 984	384	1 599
	2001	748	582	166	2 479	554	1 925

2 Geförderte und finanzieller Aufwand 1999, 2000 und 2001 nach Ländern, Fortbildungsstätten und Fortbildungszielen

Fortbildungsstätte Fortbildungsziel	Berichts- jahr	Geförderte			Finanzieller Aufwand		
		insgesamt	Vollzeit	Teilzeit	zusammen	Zuschuss	Darlehen
		Anzahl			1 000 EUR		

Bayern

Insgesamt	1999	11 360	7 692	3 668	34 802	5 121	29 680
	2000	11 188	7 405	3 783	33 897	4 784	29 113
	2001	12 463	7 837	4 626	39 567	6 140	33 427

Nach Fortbildungsstätten

Öffentliche Schulen	1999	3 160	2 795	365	10 201	2 212	7 989
	2000	3 224	2 819	405	10 187	2 138	8 049
	2001	3 623	3 098	525	12 330	2 900	9 430
Private Schulen	1999	1 366	1 086	280	4 497	784	3 712
	2000	1 422	1 138	284	4 658	778	3 880
	2001	1 616	1 272	344	5 610	1 087	4 523
Lehrgang an öffentlichen Instituten	1999	5 599	3 382	2 217	17 132	1 873	15 259
	2000	5 308	3 043	2 265	16 076	1 620	14 456
	2001	5 762	3 033	2 729	18 125	1 856	16 269
Lehrgang an privaten Instituten	1999	962	428	534	2 665	251	2 414
	2000	954	404	550	2 657	246	2 411
	2001	1 110	434	676	3 070	297	2 774
Fernlehrgang an öffentlichen Instituten	1999	51	1	50	75	-	75
	2000	43	-	43	40	1	39
	2001	42	-	42	54	1	54
Fernlehrgang an privaten Instituten	1999	222	-	222	232	1	231
	2000	237	1	236	279	1	278
	2001	310	-	310	378	0	377
Auslandsfall (§ 5 Abs. 2)	1999	-	-	-	-	-	-
	2000	-	-	-	-	-	-
	2001	-	-	-	-	-	-

Nach Fortbildungszielen

Berufsbildungsgesetz	1999	2 820	1 564	1 256	7 007	1 107	5 900
	2000	2 934	1 596	1 338	7 413	1 117	6 295
	2001	3 779	1 944	1 835	10 038	1 630	8 409
Handwerksordnung	1999	6 459	4 595	1 864	21 915	2 820	19 095
	2000	6 074	4 213	1 861	20 441	2 534	17 907
	2001	6 073	4 080	1 993	21 897	2 862	19 036
Vergleichbares Bundesrecht	1999	750	461	289	1 964	357	1 606
	2000	780	481	299	2 069	328	1 740
	2001	871	471	400	2 443	432	2 011
Vergleichbares Landesrecht	1999	1 331	1 072	259	3 917	837	3 080
	2000	1 400	1 115	285	3 975	805	3 170
	2001	1 740	1 342	398	5 188	1 216	3 972

2 Geförderte und finanzieller Aufwand 1999, 2000 und 2001 nach Ländern, Fortbildungsstätten und Fortbildungszielen

Fortbildungsstätte Fortbildungsziel	Berichts- jahr	Geförderte			Finanzieller Aufwand		
		insgesamt	Vollzeit	Teilzeit	zusammen	Zuschuss	Darlehen
		Anzahl			1 000 EUR		

Berlin

Insgesamt	1999	1 136	706	430	4 679	673	4 006
	2000	1 047	635	412	4 484	751	3 733
	2001	1 058	619	439	4 220	694	3 526

Nach Fortbildungsstätten

Öffentliche Schulen	1999	618	419	199	2 633	437	2 197
	2000	599	401	198	2 591	497	2 093
	2001	611	393	218	2 496	458	2 037
Private Schulen	1999	43	27	16	157	25	133
	2000	36	17	19	160	23	137
	2001	44	25	19	199	32	167
Lehrgang an öffentlichen Instituten	1999	378	217	161	1 598	183	1 415
	2000	319	176	143	1 394	190	1 204
	2001	313	157	156	1 188	160	1 029
Lehrgang an privaten Instituten	1999	89	42	47	280	27	253
	2000	85	40	45	320	39	280
	2001	81	43	38	321	42	279
Fernlehrgang an öffentlichen Instituten	1999	3	1	2	8	2	7
	2000	1	-	1	-	-	-
	2001	-	-	-	-	-	-
Fernlehrgang an privaten Instituten	1999	5	-	5	3	-	3
	2000	7	1	6	20	2	18
	2001	9	1	8	17	1	15
Auslandsfall (§ 5 Abs. 2)	1999	-	-	-	-	-	-
	2000	-	-	-	-	-	-
	2001	-	-	-	-	-	-

Nach Fortbildungszielen

Berufsbildungsgesetz	1999	273	158	115	923	175	748
	2000	271	150	121	965	189	776
	2001	317	183	134	1 231	223	1 008
Handwerksordnung	1999	778	472	306	3 436	415	3 021
	2000	707	425	282	3 181	484	2 697
	2001	677	381	296	2 687	396	2 292
Vergleichbares Bundesrecht	1999	7	3	4	6	2	5
	2000	4	1	3	10	1	9
	2001	5	2	3	18	3	14
Vergleichbares Landesrecht	1999	78	73	5	314	81	234
	2000	65	59	6	329	78	251
	2001	59	53	6	284	71	213

2 Geförderte und finanzieller Aufwand 1999, 2000 und 2001 nach Ländern, Fortbildungsstätten und Fortbildungszielen

Fortbildungsstätte Fortbildungsziel	Berichts- jahr	Geförderte			Finanzieller Aufwand		
		insgesamt	Vollzeit	Teilzeit	zusammen	Zuschuss	Darlehen
		Anzahl			1 000 EUR		

Brandenburg

Insgesamt	1999	1 003	484	519	3 606	406	3 199
	2000	985	484	501	3 454	376	3 078
	2001	1 086	479	607	3 628	433	3 195

Nach Fortbildungsstätten

Öffentliche Schulen	1999	400	269	131	1 743	241	1 502
	2000	442	277	165	1 795	237	1 558
	2001	491	281	210	1 912	275	1 637
Private Schulen	1999	86	53	33	401	47	355
	2000	82	45	37	283	34	249
	2001	61	35	26	253	38	214
Lehrgang an öffentlichen Instituten	1999	465	146	319	1 307	106	1 201
	2000	414	150	264	1 276	97	1 179
	2001	489	155	334	1 355	113	1 242
Lehrgang an privaten Instituten	1999	45	16	29	145	12	132
	2000	37	12	25	87	8	79
	2001	35	8	27	91	6	85
Fernlehrgang an öffentlichen Instituten	1999	1	-	1	2	-	2
	2000	3	-	3	3	-	3
	2001	3	-	3	8	-	8
Fernlehrgang an privaten Instituten	1999	6	-	6	8	-	8
	2000	7	-	7	11	-	11
	2001	7	-	7	9	-	9
Auslandsfall (§ 5 Abs. 2)	1999	-	-	-	-	-	-
	2000	-	-	-	-	-	-
	2001	-	-	-	-	-	-

Nach Fortbildungszielen

Berufsbildungsgesetz	1999	157	97	60	594	94	501
	2000	178	100	78	684	96	588
	2001	229	123	106	890	151	740
Handwerksordnung	1999	823	374	449	2 933	303	2 630
	2000	777	369	408	2 689	266	2 423
	2001	830	342	488	2 655	266	2 389
Vergleichbares Bundesrecht	1999	5	2	3	16	1	15
	2000	11	3	8	29	3	26
	2001	13	4	9	28	3	26
Vergleichbares Landesrecht	1999	18	11	7	62	9	54
	2000	19	12	7	53	12	40
	2001	14	10	4	54	14	40

2 Geförderte und finanzieller Aufwand 1999, 2000 und 2001 nach Ländern, Fortbildungsstätten und Fortbildungszielen

Fortbildungsstätte Fortbildungsziel	Berichts- jahr	Geförderte			Finanzieller Aufwand		
		insgesamt	Vollzeit	Teilzeit	zusammen	Zuschuss	Darlehen
		Anzahl			1 000 EUR		

Bremen

Insgesamt	1999	392	212	180	1 179	190	989
	2000	387	201	186	1 188	179	1 009
	2001	366	240	126	1 476	239	1 237

Nach Fortbildungsstätten

Öffentliche Schulen	1999	32	32	-	126	30	97
	2000	29	27	2	100	27	74
	2001	34	34	-	112	33	78
Private Schulen	1999	142	130	12	660	124	536
	2000	147	130	17	680	118	561
	2001	155	150	5	838	154	684
Lehrgang an öffentlichen Instituten	1999	127	37	90	257	27	230
	2000	105	21	84	192	19	173
	2001	96	36	60	299	32	267
Lehrgang an privaten Instituten	1999	90	13	77	134	9	125
	2000	104	23	81	214	15	199
	2001	81	20	61	227	20	208
Fernlehrgang an öffentlichen Instituten	1999	-	-	-	-	-	-
	2000	-	-	-	-	-	-
	2001	-	-	-	-	-	-
Fernlehrgang an privaten Instituten	1999	1	-	1	2	-	2
	2000	2	-	2	3	-	3
	2001	-	-	-	-	-	-
Auslandsfall (§ 5 Abs. 2)	1999	-	-	-	-	-	-
	2000	-	-	-	-	-	-
	2001	-	-	-	-	-	-

Nach Fortbildungszielen

Berufsbildungsgesetz	1999	64	21	43	150	18	131
	2000	81	22	59	181	16	164
	2001	74	24	50	218	23	195
Handwerksordnung	1999	210	80	130	444	57	388
	2000	140	35	105	267	28	240
	2001	112	46	66	393	43	350
Vergleichbares Bundesrecht	1999	6	6	-	23	5	18
	2000	1	1	-	8	1	7
	2001	1	-	1	1	-	1
Vergleichbares Landesrecht	1999	112	105	7	562	110	452
	2000	165	143	22	732	133	598
	2001	179	170	9	864	173	692

2 Geförderte und finanzieller Aufwand 1999, 2000 und 2001 nach Ländern, Fortbildungsstätten und Fortbildungszielen

Fortbildungsstätte Fortbildungsziel	Berichts- jahr	Geförderte			Finanzieller Aufwand		
		insgesamt	Vollzeit	Teilzeit	zusammen	Zuschuss	Darlehen
		Anzahl			1 000 EUR		

Hamburg

Insgesamt	1999	1 161	632	529	7 702	1 255	6 447
	2000	1 153	596	557	7 768	1 328	6 439
	2001	1 167	645	522	3 983	758	3 225

Nach Fortbildungsstätten

Öffentliche Schulen	1999	222	219	3	1 576	470	1 106
	2000	259	257	2	2 178	643	1 535
	2001	343	335	8	1 444	464	980
Private Schulen	1999	1	1	-	9	3	6
	2000	-	-	-	-	-	-
	2001	-	-	-	-	-	-
Lehrgang an öffentlichen Instituten	1999	-	-	-	-	-	-
	2000	-	-	-	-	-	-
	2001	-	-	-	-	-	-
Lehrgang an privaten Instituten	1999	934	412	522	3 123	400	2 723
	2000	891	339	552	2 856	351	2 506
	2001	823	310	513	2 538	293	2 245
Fernlehrgang an öffentlichen Instituten	1999	-	-	-	-	-	-
	2000	-	-	-	-	-	-
	2001	-	-	-	-	-	-
Fernlehrgang an privaten Instituten	1999	4	-	4	4	-	4
	2000	3	-	3	2	-	2
	2001	1	-	1	-	-	-
Auslandsfall (§ 5 Abs. 2)	1999	-	-	-	-	-	-
	2000	-	-	-	-	-	-
	2001	-	-	-	-	-	-

Nach Fortbildungszielen

Berufsbildungsgesetz	1999	60	8	52	100	5	95
	2000	108	14	94	231	8	223
	2001	110	17	93	170	12	158
Handwerksordnung	1999	492	321	171	2 220	324	1 896
	2000	434	258	176	1 936	281	1 655
	2001	395	240	155	1 690	234	1 456
Vergleichbares Bundesrecht	1999	20	16	4	57	12	46
	2000	14	11	3	43	8	36
	2001	6	3	3	9	1	7
Vergleichbares Landesrecht	1999	589	287	302	1 561	301	1 260
	2000	597	313	284	1 760	382	1 378
	2001	656	385	271	2 114	510	1 604

2 Geförderte und finanzieller Aufwand 1999, 2000 und 2001 nach Ländern, Fortbildungsstätten und Fortbildungszielen

Fortbildungsstätte Fortbildungsziel	Berichts- jahr	Geförderte			Finanzieller Aufwand		
		insgesamt	Vollzeit	Teilzeit	zusammen	Zuschuss	Darlehen
		Anzahl			1 000 EUR		

Hessen 1)

Insgesamt	1999	3 654	2 175	1 479	12 013	1 912	10 101
	2000	3 429	2 062	1 367	11 493	1 738	9 754
	2001	3 565	2 109	1 456	11 655	1 913	9 742

Nach Fortbildungsstätten

Öffentliche Schulen	1999	1 596	1 334	262	6 075	1 239	4 837
	2000	1 606	1 319	287	6 049	1 158	4 891
	2001	1 690	1 359	331	6 181	1 308	4 873
Private Schulen	1999	126	78	48	548	80	468
	2000	118	84	34	497	77	420
	2001	113	76	37	497	88	409
Lehrgang an öffentlichen Instituten	1999	1 699	707	992	4 840	547	4 294
	2000	1 473	609	864	4 406	463	3 943
	2001	1 485	636	849	4 431	485	3 946
Lehrgang an privaten Instituten	1999	198	56	142	509	47	462
	2000	202	50	152	505	40	465
	2001	239	38	201	500	33	467
Fernlehrgang an öffentlichen Instituten	1999	8	-	8	9	-	9
	2000	7	-	7	9	-	9
	2001	6	-	6	7	-	7
Fernlehrgang an privaten Instituten	1999	27	-	27	32	-	32
	2000	23	-	23	27	-	27
	2001	32	-	32	40	-	40
Auslandsfall (§ 5 Abs. 2)	1999	-	-	-	-	-	-
	2000	-	-	-	-	-	-
	2001	-	-	-	-	-	-

Nach Fortbildungszielen

Berufsbildungsgesetz	1999	835	279	556	1 855	260	1 596
	2000	778	253	525	1 694	219	1 476
	2001	803	244	559	1 661	206	1 455
Handwerksordnung	1999	1 875	1 127	748	6 966	944	6 023
	2000	1 686	1 004	682	6 482	786	5 696
	2001	1 705	990	715	6 293	777	5 516
Vergleichbares Bundesrecht	1999	88	53	35	242	50	192
	2000	74	53	21	247	50	197
	2001	65	46	19	237	48	189
Vergleichbares Landesrecht	1999	856	716	140	2 949	658	2 291
	2000	891	752	139	3 069	684	2 385
	2001	992	829	163	3 464	882	2 582

1) Aufgrund einer Revision des Bundeslandes Hessen wurde das Bundes- und Hessenergebnis 1998 korrigiert.

2 Geförderte und finanzieller Aufwand 1999, 2000 und 2001 nach Ländern, Fortbildungsstätten und Fortbildungszielen

Fortbildungsstätte Fortbildungsziel	Berichts- jahr	Geförderte			Finanzieller Aufwand		
		insgesamt	Vollzeit	Teilzeit	zusammen	Zuschuss	Darlehen
		Anzahl			1 000 EUR		

Mecklenburg-Vorpommern

Insgesamt	1999	867	264	603	2 281	242	2 039
	2000	810	251	559	1 979	202	1 777
	2001	929	267	662	2 412	262	2 150

Nach Fortbildungsstätten

Öffentliche Schulen	1999	532	183	349	1 509	160	1 350
	2000	516	179	337	1 337	148	1 189
	2001	563	185	378	1 519	189	1 330
Private Schulen	1999	46	31	15	164	33	132
	2000	41	24	17	135	21	114
	2001	48	30	18	162	30	132
Lehrgang an öffentlichen Instituten	1999	252	42	210	521	40	481
	2000	220	44	176	464	31	434
	2001	288	48	240	675	40	634
Lehrgang an privaten Instituten	1999	19	4	15	39	5	34
	2000	20	3	17	27	2	25
	2001	18	4	14	45	3	43
Fernlehrgang an öffentlichen Instituten	1999	15	4	11	43	6	37
	2000	6	1	5	6	1	6
	2001	2	-	2	1	-	1
Fernlehrgang an privaten Instituten	1999	3	-	3	5	-	5
	2000	7	-	7	10	-	10
	2001	10	-	10	9	-	9
Auslandsfall (§ 5 Abs. 2)	1999	-	-	-	-	-	-
	2000	-	-	-	-	-	-
	2001	-	-	-	-	-	-

Nach Fortbildungszielen

Berufsbildungsgesetz	1999	127	59	68	386	53	333
	2000	122	64	58	288	54	235
	2001	137	74	63	441	86	356
Handwerksordnung	1999	702	176	526	1 750	155	1 594
	2000	660	168	492	1 604	131	1 473
	2001	751	174	577	1 865	158	1 707
Vergleichbares Bundesrecht	1999	7	6	1	29	7	22
	2000	5	4	1	18	6	12
	2001	9	7	2	24	6	18
Vergleichbares Landesrecht	1999	31	23	8	117	27	89
	2000	23	15	8	69	11	57
	2001	32	12	20	82	12	70

2 Geförderte und finanzieller Aufwand 1999, 2000 und 2001 nach Ländern, Fortbildungsstätten und Fortbildungszielen

Fortbildungsstätte Fortbildungsziel	Berichts- jahr	Geförderte			Finanzieller Aufwand		
		insgesamt	Vollzeit	Teilzeit	zusammen	Zuschuss	Darlehen
		Anzahl			1 000 EUR		

Niedersachsen

Insgesamt	1999	4 440	2 975	1 465	17 611	2 768	14 844
	2000	4 400	2 825	1 575	16 673	2 559	14 114
	2001	5 014	2 791	2 223	17 024	2 533	14 491

Nach Fortbildungsstätten

Öffentliche Schulen	1999	805	674	131	2 961	732	2 230
	2000	705	597	108	2 704	665	2 039
	2001	714	593	121	2 393	652	1 741
Private Schulen	1999	718	459	259	2 915	378	2 537
	2000	970	608	362	3 555	538	3 017
	2001	1 273	686	587	4 364	629	3 735
Lehrgang an öffentlichen Instituten	1999	2 527	1 664	863	10 489	1 521	8 969
	2000	2 257	1 417	840	8 837	1 197	7 640
	2001	2 243	1 259	984	7 986	1 054	6 933
Lehrgang an privaten Instituten	1999	346	178	168	1 194	137	1 058
	2000	414	203	211	1 515	158	1 356
	2001	667	253	414	2 164	199	1 965
Fernlehrgang an öffentlichen Instituten	1999	4	-	4	5	-	5
	2000	5	-	5	6	-	6
	2001	4	-	4	8	-	8
Fernlehrgang an privaten Instituten	1999	40	-	40	46	-	46
	2000	49	-	49	56	-	56
	2001	113	-	113	110	-	110
Auslandsfall (§ 5 Abs. 2)	1999	-	-	-	-	-	-
	2000	-	-	-	-	-	-
	2001	-	-	-	-	-	-

Nach Fortbildungszielen

Berufsbildungsgesetz	1999	1 195	711	484	3 663	705	2 958
	2000	1 191	684	507	3 617	684	2 932
	2001	1 579	770	809	4 622	765	3 857
Handwerksordnung	1999	2 948	2 018	930	12 786	1 787	10 999
	2000	2 772	1 793	979	11 465	1 545	9 921
	2001	2 665	1 576	1 089	10 118	1 289	8 829
Vergleichbares Bundesrecht	1999	19	11	8	46	10	36
	2000	6	3	3	21	2	18
	2001	30	12	18	96	10	86
Vergleichbares Landesrecht	1999	278	235	43	1 116	265	851
	2000	431	345	86	1 570	328	1 242
	2001	740	433	307	2 188	469	1 719

2 Geförderte und finanzieller Aufwand 1999, 2000 und 2001 nach Ländern, Fortbildungsstätten und Fortbildungszielen

Fortbildungsstätte Fortbildungsziel	Berichts- jahr	Geförderte			Finanzieller Aufwand		
		insgesamt	Vollzeit	Teilzeit	zusammen	Zuschuss	Darlehen
		Anzahl			1 000 EUR		

Nordrhein-Westfalen

Insgesamt	1999	11 550	6 588	4 962	42 528	5 669	36 860
	2000	10 708	6 062	4 646	39 524	5 244	34 281
	2001	10 921	6 105	4 816	41 779	5 775	36 004

Nach Fortbildungsstätten

Öffentliche Schulen	1999	915	859	56	3 191	860	2 331
	2000	889	863	26	3 072	814	2 258
	2001	1 068	1 033	35	4 139	1 202	2 936
Private Schulen	1999	2 249	1 463	786	9 046	1 284	7 762
	2000	1 582	972	610	4 732	861	3 871
	2001	1 221	767	454	4 312	798	3 514
Lehrgang an öffentlichen Instituten	1999	5 867	2 913	2 954	21 451	2 319	19 132
	2000	5 900	3 005	2 895	23 330	2 477	20 853
	2001	6 199	3 106	3 093	24 274	2 643	21 632
Lehrgang an privaten Instituten	1999	2 454	1 352	1 102	8 778	1 205	7 574
	2000	2 275	1 222	1 053	8 313	1 091	7 222
	2001	2 356	1 199	1 157	8 959	1 131	7 828
Fernlehrgang an öffentlichen Instituten	1999	13	-	13	10	-	10
	2000	11	-	11	17	-	17
	2001	10	-	10	9	-	9
Fernlehrgang an privaten Instituten	1999	51	1	50	50	1	49
	2000	50	-	50	59	-	59
	2001	66	-	66	86	-	86
Auslandsfall (§ 5 Abs. 2)	1999	1	-	1	2	-	2
	2000	1	-	1	1	-	1
	2001	1	-	1	-	-	-

Nach Fortbildungszielen

Berufsbildungsgesetz	1999	2 792	1 541	1 251	9 377	1 317	8 060
	2000	2 333	1 195	1 138	6 288	1 034	5 255
	2001	1 897	897	1 000	5 237	931	4 306
Handwerksordnung	1999	7 817	4 298	3 519	29 925	3 552	26 373
	2000	7 576	4 184	3 392	30 714	3 608	27 106
	2001	7 907	4 276	3 631	32 291	3 801	28 490
Vergleichbares Bundesrecht	1999	506	355	151	1 570	379	1 191
	2000	337	278	59	1 003	242	761
	2001	311	286	25	1 237	332	905
Vergleichbares Landesrecht	1999	435	394	41	1 657	420	1 236
	2000	462	405	57	1 519	360	1 159
	2001	806	646	160	3 014	710	2 304

2 Geförderte und finanzieller Aufwand 1999, 2000 und 2001 nach Ländern, Fortbildungsstätten und Fortbildungszielen

Fortbildungsstätte Fortbildungsziel	Berichts- jahr	Geförderte			Finanzieller Aufwand		
		insgesamt	Vollzeit	Teilzeit	zusammen	Zuschuss	Darlehen
		Anzahl			1 000 EUR		

Rheinland-Pfalz

Insgesamt	1999	2 452	1 326	1 126	7 948	1 068	6 879
	2000	2 266	1 207	1 059	7 215	1 017	6 198
	2001	2 329	1 199	1 130	7 618	1 021	6 598

Nach Fortbildungsstätten

Öffentliche Schulen	1999	796	610	186	2 889	548	2 341
	2000	869	623	246	3 123	581	2 543
	2001	951	673	278	3 395	644	2 751
Private Schulen	1999	141	103	38	699	95	604
	2000	146	95	51	622	84	538
	2001	118	75	43	476	73	403
Lehrgang an öffentlichen Instituten	1999	1 252	506	746	3 689	349	3 340
	2000	1 077	437	640	3 003	320	2 684
	2001	1 045	396	649	3 206	259	2 947
Lehrgang an privaten Instituten	1999	239	106	133	639	74	564
	2000	146	52	94	441	32	409
	2001	169	53	116	451	42	409
Fernlehrgang an öffentlichen Instituten	1999	1	-	1	-	-	-
	2000	1	-	1	2	-	2
	2001	8	2	6	36	3	33
Fernlehrgang an privaten Instituten	1999	23	1	22	31	1	30
	2000	27	-	27	23	-	23
	2001	38	-	38	54	-	54
Auslandsfall (§ 5 Abs. 2)	1999	-	-	-	-	-	-
	2000	-	-	-	-	-	-
	2001	-	-	-	-	-	-

Nach Fortbildungszielen

Berufsbildungsgesetz	1999	343	164	179	877	141	736
	2000	369	186	183	1 030	162	869
	2001	436	196	240	1 246	175	1 071
Handwerksordnung	1999	1 815	951	864	6 015	730	5 285
	2000	1 625	843	782	5 270	680	4 589
	2001	1 622	832	790	5 521	672	4 848
Vergleichbares Bundesrecht	1999	74	40	34	222	35	187
	2000	86	50	36	254	41	213
	2001	71	41	30	197	29	168
Vergleichbares Landesrecht	1999	220	171	49	833	161	672
	2000	186	128	58	661	134	527
	2001	200	130	70	655	144	511

2 Geförderte und finanzieller Aufwand 1999, 2000 und 2001 nach Ländern, Fortbildungsstätten und Fortbildungszielen

Fortbildungsstätte Fortbildungsziel	Berichts- jahr	Geförderte			Finanzieller Aufwand		
		insgesamt	Vollzeit	Teilzeit	zusammen	Zuschuss	Darlehen
		Anzahl			1 000 EUR		

Saarland

Insgesamt	1999	527	196	331	1 220	155	1 066
	2000	542	201	341	1 253	162	1 092
	2001	602	211	391	1 506	199	1 307

Nach Fortbildungsstätten

Öffentliche Schulen	1999	230	130	100	610	101	509
	2000	213	122	91	581	100	482
	2001	227	134	93	723	128	595
Private Schulen	1999	83	32	51	209	31	178
	2000	80	31	49	218	30	188
	2001	95	26	69	219	24	195
Lehrgang an öffentlichen Instituten	1999	103	16	87	177	12	166
	2000	107	28	79	188	19	168
	2001	121	20	101	225	18	207
Lehrgang an privaten Instituten	1999	106	18	88	217	11	206
	2000	132	20	112	251	12	239
	2001	148	31	117	332	29	303
Fernlehrgang an öffentlichen Instituten	1999	-	-	-	-	-	-
	2000	2	-	2	5	-	5
	2001	2	-	2	-	-	-
Fernlehrgang an privaten Instituten	1999	5	-	5	7	-	7
	2000	8	-	8	10	-	10
	2001	9	-	9	7	-	7
Auslandsfall (§ 5 Abs. 2)	1999	-	-	-	-	-	-
	2000	-	-	-	-	-	-
	2001	-	-	-	-	-	-

Nach Fortbildungszielen

Berufsbildungsgesetz	1999	155	70	85	323	51	273
	2000	183	80	103	477	64	413
	2001	237	89	148	598	85	513
Handwerksordnung	1999	271	104	167	679	88	591
	2000	234	100	134	562	82	480
	2001	237	93	144	618	81	538
Vergleichbares Bundesrecht	1999	8	3	5	11	2	10
	2000	4	-	4	4	-	4
	2001	8	1	7	16	1	15
Vergleichbares Landesrecht	1999	93	19	74	207	14	193
	2000	121	21	100	210	15	195
	2001	120	28	92	274	32	242

2 Geförderte und finanzieller Aufwand 1999, 2000 und 2001 nach Ländern, Fortbildungsstätten und Fortbildungszielen

Fortbildungsstätte Fortbildungsziel	Berichts- jahr	Geförderte			Finanzieller Aufwand		
		insgesamt	Vollzeit	Teilzeit	zusammen	Zuschuss	Darlehen
		Anzahl			1 000 EUR		

Sachsen

Insgesamt	1999	3 328	1 119	2 209	7 847	760	7 088
	2000	3 141	1 138	2 003	7 656	764	6 891
	2001	3 286	1 224	2 062	8 273	960	7 314

Nach Fortbildungsstätten

Öffentliche Schulen	1999	1 674	594	1 080	3 996	380	3 616
	2000	1 593	598	995	3 888	399	3 489
	2001	1 573	635	938	4 207	486	3 721
Private Schulen	1999	239	200	39	880	151	729
	2000	258	218	40	999	169	830
	2001	306	264	42	1 438	274	1 164
Lehrgang an öffentlichen Instituten	1999	601	190	411	1 533	138	1 395
	2000	555	200	355	1 550	125	1 424
	2001	562	228	334	1 451	138	1 313
Lehrgang an privaten Instituten	1999	776	135	641	1 407	91	1 316
	2000	697	122	575	1 173	72	1 101
	2001	785	97	688	1 129	63	1 066
Fernlehrgang an öffentlichen Instituten	1999	-	-	-	-	-	-
	2000	-	-	-	-	-	-
	2001	1	-	1	3	-	3
Fernlehrgang an privaten Instituten	1999	38	-	38	32	-	32
	2000	38	-	38	46	-	46
	2001	59	-	59	46	-	46
Auslandsfall (§ 5 Abs. 2)	1999	-	-	-	-	-	-
	2000	-	-	-	-	-	-
	2001	-	-	-	-	-	-

Nach Fortbildungszielen

Berufsbildungsgesetz	1999	653	19	634	745	12	733
	2000	587	21	566	637	8	629
	2001	713	11	702	693	6	687
Handwerksordnung	1999	2 252	721	1 531	5 719	459	5 260
	2000	2 129	730	1 399	5 403	416	4 988
	2001	2 058	766	1 292	5 475	445	5 030
Vergleichbares Bundesrecht	1999	413	369	44	1 345	282	1 063
	2000	419	382	37	1 600	338	1 262
	2001	481	444	37	2 060	506	1 554
Vergleichbares Landesrecht	1999	10	10	-	38	8	31
	2000	6	5	1	15	3	13
	2001	34	3	31	45	3	42

2 Geförderte und finanzieller Aufwand 1999, 2000 und 2001 nach Ländern, Fortbildungsstätten und Fortbildungszielen

Fortbildungsstätte Fortbildungsziel	Berichts- jahr	Geförderte			Finanzieller Aufwand		
		insgesamt	Vollzeit	Teilzeit	zusammen	Zuschuss	Darlehen
		Anzahl			1 000 EUR		

Sachsen-Anhalt

Insgesamt	1999	950	394	556	2 667	330	2 338
	2000	907	410	497	2 715	335	2 381
	2001	978	402	576	2 982	383	2 599

Nach Fortbildungsstätten

Öffentliche Schulen	1999	482	238	244	1 461	203	1 257
	2000	426	222	204	1 272	185	1 088
	2001	424	225	199	1 432	221	1 211
Private Schulen	1999	59	40	19	253	40	212
	2000	56	37	19	230	34	196
	2001	56	33	23	189	34	155
Lehrgang an öffentlichen Instituten	1999	340	100	240	811	74	738
	2000	367	133	234	1 069	105	963
	2001	422	129	293	1 186	115	1 071
Lehrgang an privaten Instituten	1999	47	14	33	117	11	106
	2000	34	13	21	92	8	83
	2001	36	8	28	95	4	91
Fernlehrgang an öffentlichen Instituten	1999	12	2	10	16	1	15
	2000	15	5	10	43	3	40
	2001	22	7	15	59	9	50
Fernlehrgang an privaten Instituten	1999	10	-	10	9	-	9
	2000	9	-	9	10	-	10
	2001	18	-	18	20	-	20
Auslandsfall (§ 5 Abs. 2)	1999	-	-	-	-	-	-
	2000	-	-	-	-	-	-
	2001	-	-	-	-	-	-

Nach Fortbildungszielen

Berufsbildungsgesetz	1999	202	128	74	597	112	485
	2000	187	122	65	608	112	497
	2001	229	136	93	744	142	601
Handwerksordnung	1999	735	257	478	2 028	208	1 820
	2000	704	280	424	2 057	215	1 842
	2001	725	258	467	2 175	233	1 942
Vergleichbares Bundesrecht	1999	3	1	2	13	3	11
	2000	8	2	6	24	3	21
	2001	11	1	10	16	2	14
Vergleichbares Landesrecht	1999	10	8	2	29	7	21
	2000	8	6	2	26	5	20
	2001	13	7	6	48	7	41

2 Geförderte und finanzieller Aufwand 1999, 2000 und 2001 nach Ländern, Fortbildungsstätten und Fortbildungszielen

Fortbildungsstätte Fortbildungsziel	Berichts- jahr	Geförderte			Finanzieller Aufwand		
		insgesamt	Vollzeit	Teilzeit	zusammen	Zuschuss	Darlehen
		Anzahl			1 000 EUR		

Schleswig-Holstein

Insgesamt	1999	1 932	1 430	502	7 266	1 155	6 111
	2000	2 092	1 528	564	7 805	1 212	6 593
	2001	1 968	1 967	1	6 615	1 305	5 311

Nach Fortbildungsstätten

Öffentliche Schulen	1999	258	257	1	701	213	488
	2000	366	360	6	1 050	313	737
	2001	628	628	-	1 496	454	1 042
Private Schulen	1999	202	165	37	751	134	616
	2000	406	261	145	1 339	207	1 132
	2001	228	227	1	852	171	681
Lehrgang an öffentlichen Instituten	1999	216	156	60	742	150	592
	2000	116	108	8	335	77	258
	2001	62	62	-	160	43	117
Lehrgang an privaten Instituten	1999	1 254	852	402	5 067	658	4 410
	2000	1 198	799	399	5 066	616	4 451
	2001	1 050	1 050	-	4 107	637	3 471
Fernlehrgang an öffentlichen Instituten	1999	-	-	-	-	-	-
	2000	-	-	-	-	-	-
	2001	-	-	-	-	-	-
Fernlehrgang an privaten Instituten	1999	2	-	2	5	-	5
	2000	6	-	6	16	-	16
	2001	-	-	-	-	-	-
Auslandsfall (§ 5 Abs. 2)	1999	-	-	-	-	-	-
	2000	-	-	-	-	-	-
	2001	-	-	-	-	-	-

Nach Fortbildungszielen

Berufsbildungsgesetz	1999	466	249	217	1 324	201	1 122
	2000	533	269	264	1 420	201	1 218
	2001	309	309	-	845	193	652
Handwerksordnung	1999	1 059	815	244	4 620	643	3 976
	2000	1 057	814	243	4 817	633	4 184
	2001	1 032	1 032	-	4 062	652	3 410
Vergleichbares Bundesrecht	1999	-	-	-	-	-	-
	2000	-	-	-	-	-	-
	2001	-	-	-	-	-	-
Vergleichbares Landesrecht	1999	407	366	41	1 323	310	1 013
	2000	502	445	57	1 568	377	1 191
	2001	627	626	1	1 708	460	1 249

2 Geförderte und finanzieller Aufwand 1999, 2000 und 2001 nach Ländern, Fortbildungsstätten und Fortbildungszielen

Fortbildungsstätte Fortbildungsziel	Berichts- jahr	Geförderte			Finanzieller Aufwand		
		insgesamt	Vollzeit	Teilzeit	zusammen	Zuschuss	Darlehen
		Anzahl			1 000 EUR		

Thüringen

Insgesamt	1999	1 444	776	668	4 598	639	3 959
	2000	1 508	873	635	4 967	739	4 227
	2001	1 576	882	694	5 420	890	4 530

Nach Fortbildungsstätten

Öffentliche Schulen	1999	402	341	61	1 482	351	1 131
	2000	537	466	71	1 839	437	1 402
	2001	597	479	118	2 314	558	1 756
Private Schulen	1999	25	9	16	62	8	54
	2000	8	6	2	38	6	33
	2001	11	9	2	41	8	34
Lehrgang an öffentlichen Instituten	1999	968	414	554	2 922	269	2 652
	2000	909	385	524	2 941	285	2 656
	2001	916	382	534	2 938	313	2 625
Lehrgang an privaten Instituten	1999	47	12	35	127	11	116
	2000	47	16	31	129	12	117
	2001	38	12	26	109	11	98
Fernlehrgang an öffentlichen Instituten	1999	2	-	2	6	-	6
	2000	6	-	6	19	-	19
	2001	13	-	13	18	-	18
Fernlehrgang an privaten Instituten	1999	-	-	-	-	-	-
	2000	1	-	1	1	-	1
	2001	1	-	1	-	-	-
Auslandsfall (§ 5 Abs. 2)	1999	-	-	-	-	-	-
	2000	-	-	-	-	-	-
	2001	-	-	-	-	-	-

Nach Fortbildungszielen

Berufsbildungsgesetz	1999	405	294	111	1 340	296	1 044
	2000	537	415	122	1 729	389	1 340
	2001	638	455	183	2 312	524	1 788
Handwerksordnung	1999	1 038	482	556	3 256	343	2 913
	2000	969	458	511	3 237	351	2 886
	2001	937	427	510	3 108	366	2 742
Vergleichbares Bundesrecht	1999	1	-	1	3	-	3
	2000	1	-	1	-	-	-
	2001	-	-	-	-	-	-
Vergleichbares Landesrecht	1999	-	-	-	-	-	-
	2000	1	-	1	1	-	1
	2001	1	-	1	-	-	-

3 Geförderte, Voll- und Teilzeitfälle 2001 nach Geschlecht, Ländern und Fortbildungsstätten

Land	Geförderte			Vollzeitfälle			Teilzeitfälle		
	insgesamt	darunter weiblich		insgesamt	darunter weiblich		insgesamt	darunter weiblich	
	Anzahl	Anzahl	%	Anzahl	Anzahl	%	Anzahl	Anzahl	%

I n s g e s a m t

Baden-Württemberg	8 743	1 756	20,1	4 156	782	18,8	4 587	974	21,2
Bayern	12 463	3 668	29,4	7 837	2 347	29,9	4 626	1 321	28,6
Berlin	1 058	323	30,5	619	138	22,3	439	185	42,1
Brandenburg	1 086	231	21,3	479	95	19,8	607	136	22,4
Bremen	366	87	23,8	240	60	25,0	126	27	21,4
Hamburg	1 167	431	36,9	645	246	38,1	522	185	35,4
Hessen	3 565	836	23,5	2 109	500	23,7	1 456	336	23,1
Mecklenburg-Vorpommern	929	170	18,3	267	42	15,7	662	128	19,3
Niedersachsen	5 014	959	19,1	2 791	488	17,5	2 223	471	21,2
Nordrhein-Westfalen	10 921	1 844	16,9	6 105	1 063	17,4	4 816	781	16,2
Rheinland-Pfalz	2 329	435	18,7	1 199	236	19,7	1 130	199	17,6
Saarland	602	134	22,3	211	38	18,0	391	96	24,6
Sachsen	3 286	772	23,5	1 224	241	19,7	2 062	531	25,8
Sachsen-Anhalt	978	190	19,4	402	105	26,1	576	85	14,8
Schleswig-Holstein	1 968	346	17,6	1 967	346	17,6	1	-	-
Thüringen	1 576	382	24,2	882	225	25,5	694	157	22,6
Deutschland ...	56 051	12 564	22,4	31 133	6 952	22,3	24 918	5 612	22,5

Nach Fortbildungsstätten

Öffentliche Schulen

Baden-Württemberg	3 191	522	16,4	2 570	404	15,7	621	118	19,0
Bayern	3 623	1 339	37,0	3 098	1 161	37,5	525	178	33,9
Berlin	611	175	28,6	393	83	21,1	218	92	42,2
Brandenburg	491	109	22,2	281	65	23,1	210	44	21,0
Bremen	34	5	14,7	34	5	14,7	-	-	-
Hamburg	343	176	51,3	335	176	52,5	8	-	-
Hessen	1 690	399	23,6	1 359	333	24,5	331	66	19,9
Mecklenburg-Vorpommern	563	94	16,7	185	25	13,5	378	69	18,3
Niedersachsen	714	189	26,5	593	133	22,4	121	56	46,3
Nordrhein-Westfalen	1 068	263	24,6	1 033	256	24,8	35	7	20,0
Rheinland-Pfalz	951	181	19,0	673	142	21,1	278	39	14,0
Saarland	227	37	16,3	134	18	13,4	93	19	20,4
Sachsen	1 573	230	14,6	635	85	13,4	938	145	15,5
Sachsen-Anhalt	424	78	18,4	225	55	24,4	199	23	11,6
Schleswig-Holstein	628	143	22,8	628	143	22,8	-	-	-
Thüringen	597	208	34,8	479	160	33,4	118	48	40,7
Deutschland ...	16 728	4 148	24,8	12 655	3 244	25,6	4 073	904	22,2

Private Schulen

Baden-Württemberg	451	194	43,0	294	129	43,9	157	65	41,4
Bayern	1 616	821	50,8	1 272	683	53,7	344	138	40,1
Berlin	44	25	56,8	25	13	52,0	19	12	63,2
Brandenburg	61	24	39,3	35	14	40,0	26	10	38,5
Bremen	155	42	27,1	150	40	26,7	5	2	40,0
Hamburg	-	-	-	-	-	-	-	-	-
Hessen	113	53	46,9	76	44	57,9	37	9	24,3
Mecklenburg-Vorpommern	48	16	33,3	30	9	30,0	18	7	38,9
Niedersachsen	1 273	346	27,2	686	180	26,2	587	166	28,3
Nordrhein-Westfalen	1 221	385	31,5	767	267	34,8	454	118	26,0
Rheinland-Pfalz	118	45	38,1	75	31	41,3	43	14	32,6
Saarland	95	28	29,5	26	7	26,9	69	21	30,4
Sachsen	306	148	48,4	264	119	45,1	42	29	69,0
Sachsen-Anhalt	56	21	37,5	33	16	48,5	23	5	21,7
Schleswig-Holstein	228	50	21,9	227	50	22,0	1	-	-
Thüringen	11	5	45,5	9	5	55,6	2	-	-
Deutschland ...	5 796	2 203	38,0	3 969	1 607	40,5	1 827	596	32,6

3 Geförderte, Voll- und Teilzeitfälle 2001 nach Geschlecht, Ländern und Fortbildungsstätten

Land	Geförderte			Vollzeitfälle			Teilzeitfälle		
	insgesamt	darunter weiblich		insgesamt	darunter weiblich		insgesamt	darunter weiblich	
	Anzahl	Anzahl	%	Anzahl	Anzahl	%	Anzahl	Anzahl	%

Lehrgang an öffentlichen Instituten

Baden-Württemberg	2 862	527	18,4	761	110	14,5	2 101	417	19,8
Bayern	5 762	1 101	19,1	3 033	398	13,1	2 729	703	25,8
Berlin	313	74	23,6	157	19	12,1	156	55	35,3
Brandenburg	489	82	16,8	155	13	8,4	334	69	20,7
Bremen	96	21	21,9	36	9	25,0	60	12	20,0
Hamburg	-	-	-	-	-	-	-	-	-
Hessen	1 485	306	20,6	636	102	16,0	849	204	24,0
Mecklenburg-Vorpommern	288	49	17,0	48	6	12,5	240	43	17,9
Niedersachsen	2 243	264	11,8	1 259	119	9,5	984	145	14,7
Nordrhein-Westfalen	6 199	685	11,1	3 106	321	10,3	3 093	364	11,8
Rheinland-Pfalz	1 045	164	15,7	396	55	13,9	649	109	16,8
Saarland	121	21	17,4	20	4	20,0	101	17	16,8
Sachsen	562	68	12,1	228	14	6,1	334	54	16,2
Sachsen-Anhalt	422	76	18,0	129	33	25,6	293	43	14,7
Schleswig-Holstein	62	18	29,0	62	18	29,0	-	-	-
Thüringen	916	150	16,4	382	56	14,7	534	94	17,6
Deutschland ...	22 865	3 606	15,8	10 408	1 277	12,3	12 457	2 329	18,7

Lehrgang an privaten Instituten

Baden-Württemberg	2 039	483	23,7	529	139	26,3	1 510	344	22,8
Bayern	1 110	350	31,5	434	105	24,2	676	245	36,2
Berlin	81	44	54,3	43	22	51,2	38	22	57,9
Brandenburg	35	11	31,4	8	3	37,5	27	8	29,6
Bremen	81	19	23,5	20	6	30,0	61	13	21,3
Hamburg	823	255	31,0	310	70	22,6	513	185	36,1
Hessen	239	69	28,9	38	21	55,3	201	48	23,9
Mecklenburg-Vorpommern	18	7	38,9	4	2	50,0	14	5	35,7
Niedersachsen	667	143	21,4	253	56	22,1	414	87	21,0
Nordrhein-Westfalen	2 356	490	20,8	1 199	219	18,3	1 157	271	23,4
Rheinland-Pfalz	169	38	22,5	53	8	15,1	116	30	25,9
Saarland	148	45	30,4	31	9	29,0	117	36	30,8
Sachsen	785	319	40,6	97	23	23,7	688	296	43,0
Sachsen-Anhalt	36	6	16,7	8	-	-	28	6	21,4
Schleswig-Holstein	1 050	135	12,9	1 050	135	12,9	-	-	-
Thüringen	38	14	36,8	12	4	33,3	26	10	38,5
Deutschland ...	9 675	2 428	25,1	4 089	822	20,1	5 586	1 606	28,8

Fernlehrgang an öffentlichen Instituten

Baden-Württemberg	44	3	6,8	1	-	-	43	3	7,0
Bayern	42	7	16,7	-	-	-	42	7	16,7
Berlin	-	-	-	-	-	-	-	-	-
Brandenburg	3	1	33,3	-	-	-	3	1	33,3
Bremen	-	-	-	-	-	-	-	-	-
Hamburg	-	-	-	-	-	-	-	-	-
Hessen	6	1	16,7	-	-	-	6	1	16,7
Mecklenburg-Vorpommern	2	-	-	-	-	-	2	-	-
Niedersachsen	4	1	25,0	-	-	-	4	1	25,0
Nordrhein-Westfalen	10	2	20,0	-	-	-	10	2	20,0
Rheinland-Pfalz	8	-	-	2	-	-	6	-	-
Saarland	2	1	50,0	-	-	-	2	1	50,0
Sachsen	1	-	-	-	-	-	1	-	-
Sachsen-Anhalt	22	5	22,7	7	1	14,3	15	4	26,7
Schleswig-Holstein	-	-	-	-	-	-	-	-	-
Thüringen	13	5	38,5	-	-	-	13	5	38,5
Deutschland ...	157	26	16,6	10	1	10,0	147	25	17,0

3 Geförderte, Voll- und Teilzeitfälle 2001 nach Geschlecht, Ländern und Fortbildungsstätten

Land	Geförderte			Vollzeitfälle			Teilzeitfälle		
	insgesamt	darunter weiblich		insgesamt	darunter weiblich		insgesamt	darunter weiblich	
	Anzahl	Anzahl	%	Anzahl	Anzahl	%	Anzahl	Anzahl	%

Fernlehrgang an privaten Instituten

Baden-Württemberg	155	27	17,4	-	-	-	155	27	17,4
Bayern	310	50	16,1	-	-	-	310	50	16,1
Berlin	9	5	55,6	1	1	100	8	4	50,0
Brandenburg	7	4	57,1	-	-	-	7	4	57,1
Bremen	-	-	-	-	-	-	-	-	-
Hamburg	1	-	-	-	-	-	1	-	-
Hessen	32	8	25,0	-	-	-	32	8	25,0
Mecklenburg-Vorpommern	10	4	40,0	-	-	-	10	4	40,0
Niedersachsen	113	16	14,2	-	-	-	113	16	14,2
Nordrhein-Westfalen	66	19	28,8	-	-	-	66	19	28,8
Rheinland-Pfalz	38	7	18,4	-	-	-	38	7	18,4
Saarland	9	2	22,2	-	-	-	9	2	22,2
Sachsen	59	7	11,9	-	-	-	59	7	11,9
Sachsen-Anhalt	18	4	22,2	-	-	-	18	4	22,2
Schleswig-Holstein	-	-	-	-	-	-	-	-	-
Thüringen	1	-	-	-	-	-	1	-	-
Deutschland ...	828	153	18,5	1	1	100	827	152	18,4

Auslandsfall (§ 5 Abs. 2)

Baden-Württemberg	1	-	-	1	-	-	-	-	-
Bayern	-	-	-	-	-	-	-	-	-
Berlin	-	-	-	-	-	-	-	-	-
Brandenburg	-	-	-	-	-	-	-	-	-
Bremen	-	-	-	-	-	-	-	-	-
Hamburg	-	-	-	-	-	-	-	-	-
Hessen	-	-	-	-	-	-	-	-	-
Mecklenburg-Vorpommern	-	-	-	-	-	-	-	-	-
Niedersachsen	-	-	-	-	-	-	-	-	-
Nordrhein-Westfalen	1	-	-	-	-	-	1	-	-
Rheinland-Pfalz	-	-	-	-	-	-	-	-	-
Saarland	-	-	-	-	-	-	-	-	-
Sachsen	-	-	-	-	-	-	-	-	-
Sachsen-Anhalt	-	-	-	-	-	-	-	-	-
Schleswig-Holstein	-	-	-	-	-	-	-	-	-
Thüringen	-	-	-	-	-	-	-	-	-
Deutschland ...	2	-	-	1	-	-	1	-	-

4 Geförderte 2001 nach Ländern, Gesamteinkommen und Geschlecht
Vollzeitfälle
Anzahl

Land	Insgesamt	Darunter mit Einkommen von ... bis unter ... EUR im Jahr											Ohne Einkommen
		unter 5 000	5 000 10 000	10 000 15 000	15 000 20 000	20 000 25 000	25 000 30 000	30 000 35 000	35 000 40 000	40 000 45 000	45 000 50 000	50 000 und mehr	
I n s g e s a m t													
Baden-Württemberg	4 156	727	90	85	85	81	57	33	14	9	2	5	2 968
Bayern	7 837	1 079	103	100	122	144	77	48	21	9	6	7	6 121
Berlin	619	41	10	11	14	14	11	9	2	3	-	2	502
Brandenburg	479	27	12	21	19	19	8	4	4	-	1	1	363
Bremen	240	40	-	2	2	3	1	-	-	-	-	-	192
Hamburg	645	126	8	7	11	14	5	1	1	-	-	1	471
Hessen	2 109	262	30	35	43	39	24	17	5	5	-	5	1 644
Mecklenburg-Vorpommern	267	21	6	7	10	8	3	2	1	-	-	-	209
Niedersachsen	2 791	220	36	36	38	50	20	11	12	5	1	2	2 360
Nordrhein-Westfalen	6 105	584	91	84	99	127	93	41	21	13	6	6	4 940
Rheinland-Pfalz	1 199	137	21	23	27	25	16	2	4	3	1	-	940
Saarland	211	22	2	5	1	2	1	1	-	-	-	1	176
Sachsen	1 224	200	40	48	23	32	14	6	2	2	-	1	856
Sachsen-Anhalt	402	30	11	14	8	7	5	-	2	-	2	-	323
Schleswig-Holstein	1 967	33	-	33	17	7	2	4	-	-	-	-	1 871
Thüringen	882	106	16	15	22	12	4	1	2	-	-	-	704
Deutschland ...	31 133	3 655	476	526	541	584	341	180	91	49	19	31	24 640
M ä n n l i c h													
Baden-Württemberg	3 374	610	83	78	76	68	40	16	7	2	-	2	2 392
Bayern	5 490	868	90	86	108	106	43	29	8	3	-	1	4 148
Berlin	481	29	7	10	11	12	10	9	1	1	-	1	390
Brandenburg	384	22	12	19	16	14	6	3	2	-	-	-	290
Bremen	180	27	-	2	1	2	1	-	-	-	-	-	147
Hamburg	399	65	7	7	8	9	4	-	-	-	-	-	299
Hessen	1 609	196	28	32	38	26	12	8	1	1	-	-	1 267
Mecklenburg-Vorpommern	225	18	5	5	6	8	3	2	1	-	-	-	177
Niedersachsen	2 303	176	33	27	32	39	13	5	5	-	-	-	1 973
Nordrhein-Westfalen	5 042	476	88	75	86	102	71	27	9	5	1	1	4 101
Rheinland-Pfalz	963	122	21	20	22	18	10	1	-	2	-	-	747
Saarland	173	21	1	5	1	2	1	1	-	-	-	-	141
Sachsen	983	160	35	38	16	24	10	5	2	1	-	1	691
Sachsen-Anhalt	297	27	10	11	6	5	4	-	1	-	-	-	233
Schleswig-Holstein	1 621	28	-	31	12	4	1	-	-	-	-	-	1 545
Thüringen	657	82	16	13	15	8	3	1	2	-	-	-	517
Deutschland ...	24 181	2 927	436	459	454	447	232	107	39	15	1	6	19 058
W e i b l i c h													
Baden-Württemberg	782	117	7	7	9	13	17	17	7	7	2	3	576
Bayern	2 347	211	13	14	14	38	34	19	13	6	6	6	1 973
Berlin	138	12	3	1	3	2	1	-	1	2	-	1	112
Brandenburg	95	5	-	2	3	5	2	1	2	-	1	1	73
Bremen	60	13	-	-	1	1	-	-	-	-	-	-	45
Hamburg	246	61	1	-	3	5	1	1	1	-	-	1	172
Hessen	500	66	2	3	5	13	12	9	4	4	-	5	377
Mecklenburg-Vorpommern	42	3	1	2	4	-	-	-	-	-	-	-	32
Niedersachsen	488	44	3	9	6	11	7	6	7	5	1	2	387
Nordrhein-Westfalen	1 063	108	3	9	13	25	22	14	12	8	5	5	839
Rheinland-Pfalz	236	15	-	3	5	7	6	1	4	1	1	-	193
Saarland	38	1	1	-	-	-	-	-	-	-	-	1	35
Sachsen	241	40	5	10	7	8	4	1	-	1	-	-	165
Sachsen-Anhalt	105	3	1	3	2	2	1	-	1	-	2	-	90
Schleswig-Holstein	346	5	-	2	5	3	1	4	-	-	-	-	326
Thüringen	225	24	-	2	7	4	1	-	-	-	-	-	187
Deutschland ...	6 952	728	40	67	87	137	109	73	52	34	18	25	5 582

5 Geförderte und durchschnittlicher monatlicher Förderungsbetrag 2001 nach Ländern und Fortbildungsstätten

Land	Geförderte durchschnittlicher Monatsbestand			Durchschnittlicher Förderungsbetrag pro Person			
	Zuschuss zum Unterhalt	Kinderbetreuungs- zuschuss	Unterhalt Darlehen	insgesamt	Zuschuss zum Unterhalt	Kinderbetreuungs- zuschuss	Unterhalt Darlehen
	Anzahl			EUR pro Monat			
I n s g e s a m t							
Baden-Württemberg	1 723	14	1 794	678	166	111	401
Bayern	3 199	32	3 274	637	159	105	373
Berlin	300	3	304	708	192	79	437
Brandenburg	216	5	219	648	166	49	433
Bremen	104	3	104	702	188	129	385
Hamburg	344	8	345	645	182	76	387
Hessen	969	15	996	648	163	109	376
Mecklenburg-Vorpommern	125	1	126	695	174	112	409
Niedersachsen	1 227	6	1 253	699	171	140	388
Nordrhein-Westfalen	2 762	28	2 816	682	173	115	394
Rheinland-Pfalz	505	4	514	671	168	109	394
Saarland	97	1	98	695	171	128	396
Sachsen	490	9	500	678	162	76	440
Sachsen-Anhalt	182	2	184	648	175	77	396
Schleswig-Holstein	580	5	583	692	186	88	418
Thüringen	457	8	462	620	161	76	383
Deutschland ...	13 280	143	13 572	662	168	102	392
Nach Fortbildungsstätten							
Öffentliche Schulen							
Baden-Württemberg	1 194	8	1 245	668	165	113	390
Bayern	1 482	12	1 513	636	162	104	370
Berlin	197	2	200	721	193	83	445
Brandenburg	133	3	136	650	171	53	426
Bremen	15	-	15	572	183	-	389
Hamburg	216	3	216	605	178	56	371
Hessen	680	11	698	635	158	116	361
Mecklenburg-Vorpommern	90	1	90	695	174	113	408
Niedersachsen	322	3	328	695	167	158	370
Nordrhein-Westfalen	590	5	602	625	169	94	362
Rheinland-Pfalz	318	3	323	673	168	111	394
Saarland	63	1	64	709	168	128	413
Sachsen	253	2	257	676	159	82	435
Sachsen-Anhalt	108	1	108	665	171	102	392
Schleswig-Holstein	202	2	202	681	186	102	393
Thüringen	295	5	297	589	156	68	365
Deutschland ...	6 158	61	6 295	648	166	100	382
Private Schulen							
Baden-Württemberg	123	1	129	668	177	93	398
Bayern	608	4	619	587	148	108	331
Berlin	15	-	15	566	178	-	388
Brandenburg	19	1	19	709	166	49	494
Bremen	68	1	68	772	187	205	380
Hamburg	-	-	-	-	-	-	-
Hessen	39	1	40	684	187	93	404
Mecklenburg-Vorpommern	14	-	15	549	174	-	375
Niedersachsen	302	1	307	672	173	121	378
Nordrhein-Westfalen	370	7	379	650	178	102	370
Rheinland-Pfalz	34	1	35	649	175	102	372
Saarland	11	-	12	510	184	-	326
Sachsen	133	6	135	697	169	71	457
Sachsen-Anhalt	17	1	18	599	162	102	335
Schleswig-Holstein	79	1	80	623	179	64	380
Thüringen	4	-	4	608	186	-	422
Deutschland ...	1 836	24	1 873	631	167	95	369

5 Geförderte und durchschnittlicher monatlicher Förderungsbetrag 2001 nach Ländern und Fortbildungsstätten

Land	Geförderte durchschnittlicher Monatsbestand			Durchschnittlicher Förderungsbetrag pro Person			
	Zuschuss zum Unterhalt	Kinderbetreuungs- zuschuss	Unterhalt Darlehen	insgesamt	Zuschuss zum Unterhalt	Kinderbetreuungs- zuschuss	Unterhalt Darlehen
	Anzahl			EUR pro Monat			
Lehrgang an öffentlichen Instituten							
Baden-Württemberg	237	2	245	702	166	102	434
Bayern	965	9	993	671	159	112	400
Berlin	69	1	70	660	192	44	424
Brandenburg	61	1	62	659	156	75	428
Bremen	14	1	14	705	195	102	408
Hamburg	-	-	-	-	-	-	-
Hessen	235	2	242	673	171	90	412
Mecklenburg-Vorpommern	20	1	20	714	171	108	435
Niedersachsen	513	1	526	672	171	102	399
Nordrhein-Westfalen	1 268	10	1 294	709	173	124	412
Rheinland-Pfalz	131	1	133	669	164	102	403
Saarland	9	-	9	566	173	-	393
Sachsen	73	-	75	593	158	-	435
Sachsen-Anhalt	51	2	52	677	188	67	422
Schleswig-Holstein	19	-	19	570	190	-	380
Thüringen	152	2	156	676	170	94	412
Deutschland ...	3 817	30	3 910	685	168	108	409
Lehrgang an privaten Instituten							
Baden-Württemberg	168	2	175	733	171	131	431
Bayern	144	5	149	678	168	121	389
Berlin	18	1	18	718	191	95	432
Brandenburg	3	1	3	653	175	15	463
Bremen	7	2	7	677	199	94	384
Hamburg	128	5	128	693	188	91	414
Hessen	15	1	15	675	181	102	392
Mecklenburg-Vorpommern	1	-	1	610	192	-	418
Niedersachsen	90	1	92	734	182	131	421
Nordrhein-Westfalen	534	6	541	709	175	131	403
Rheinland-Pfalz	21	-	21	547	167	-	380
Saarland	14	-	14	555	175	-	380
Sachsen	31	1	33	671	166	92	413
Sachsen-Anhalt	2	-	2	616	145	-	471
Schleswig-Holstein	280	3	282	726	188	88	450
Thüringen	6	-	6	612	165	-	447
Deutschland ...	1 462	26	1 487	704	178	110	416
Fernlehrgang an öffentlichen Instituten							
Baden-Württemberg	1	-	1	432	140	-	292
Bayern	-	1	-	-	-	51	-
Berlin	-	-	-	-	-	-	-
Brandenburg	-	-	-	-	-	-	-
Bremen	-	-	-	-	-	-	-
Hamburg	-	-	-	-	-	-	-
Hessen	-	-	-	-	-	-	-
Mecklenburg-Vorpommern	-	-	-	-	-	-	-
Niedersachsen	-	-	-	-	-	-	-
Nordrhein-Westfalen	-	-	-	-	-	-	-
Rheinland-Pfalz	1	-	1	556	201	-	355
Saarland	-	-	-	-	-	-	-
Sachsen	-	-	-	-	-	-	-
Sachsen-Anhalt	4	-	4	585	192	-	393
Schleswig-Holstein	-	-	-	-	-	-	-
Thüringen	-	-	-	-	-	-	-
Deutschland ...	6	1	6	625	192	51	382

Land	Geförderte durchschnittlicher Monatsbestand			Durchschnittlicher Förderungsbetrag pro Person			
	Zuschuss zum Unterhalt	Kinderbetreuungs-zuschuss	Unterhalt Darlehen	insgesamt	Zuschuss zum Unterhalt	Kinderbetreuungs-zuschuss	Unterhalt Darlehen
	Anzahl			EUR pro Monat			

Baden-Württemberg	-	-	-	-	-	-	-
Bayern		1		9		9	
Berlin	1		1	828	166		662
Brandenburg	-	-	-	-	-	-	-
Bremen	-	-	-	-	-	-	-
Hamburg	-	-	-	-	-	-	-
Hessen	-	-	-	-	-	-	-
Mecklenburg-Vorpommern	-	-	-	-	-	-	-
Niedersachsen	-	-	-	-	-	-	-
Nordrhein-Westfalen	-	-	-	-	-	-	-
Rheinland-Pfalz	-	-	-	-	-	-	-
Saarland	-	-	-	-	-	-	-
Sachsen	-	-	-	-	-	-	-
Sachsen-Anhalt	-	-	-	-	-	-	-
Schleswig-Holstein	-	-	-	-	-	-	-
Thüringen	-	-	-	-	-	-	-
Deutschland ...	1	1	1	837	166	9	662

Baden-Württemberg	-	-	-	-	-	-
Bayern	-	-	-	-	-	-
Berlin	-	-	-	-	-	-
Brandenburg	-	-	-	-	-	-
Bremen	-	-	-	-	-	-
Hamburg	-	-	-	-	-	-
Hessen	-	-	-	-	-	-
Mecklenburg-Vorpommern	-	-	-	-	-	-
Niedersachsen	-	-	-	-	-	-
Nordrhein-Westfalen	-	-	-	-	-	-
Rheinland-Pfalz	-	-	-	-	-	-
Saarland	-	-	-	-	-	-
Sachsen	-	-	-	-	-	-
Sachsen-Anhalt	-	-	-	-	-	-
Schleswig-Holstein	-	-	-	-	-	-
Thüringen	-	-	-	-	-	-
Deutschland ...	-	-	-	-	-	-

6 Geförderte 2001 nach Fortbildungsstätten, Altersgruppen, Voll-, Teilzeitfällen und Geschlecht

Anzahl

Fortbildungsstätte	Insgesamt	Davon im Alter von ... bis unter ... Jahren					
		unter 20	20 - 25	25 - 30	30 - 35	35 - 40	40 und mehr
Insgesamt							
Zusammen							
Öffentliche Schulen	16 728	223	4 502	5 444	3 879	1 861	819
Private Schulen	5 796	148	1 504	1 922	1 215	629	378
Lehrgang an öffentlichen Instituten	22 865	30	4 248	8 269	5 712	3 149	1 457
Lehrgang an privaten Instituten	9 675	10	1 522	3 390	2 523	1 452	778
Fernlehrgang an öffentlichen Instituten	157	1	23	55	44	20	14
Fernlehrgang an privaten Instituten	828	1	129	305	212	125	56
Auslandsfall (§ 5 Abs. 2)	2	-	1	-	1	-	-
Insgesamt ...	56 051	413	11 929	19 385	13 586	7 236	3 502
Männlich							
Öffentliche Schulen	12 580	16	2 896	4 312	3 277	1 501	578
Private Schulen	3 593	7	756	1 280	904	442	204
Lehrgang an öffentlichen Instituten	19 259	14	3 331	7 092	4 976	2 680	1 166
Lehrgang an privaten Instituten	7 247	5	974	2 617	2 010	1 126	515
Fernlehrgang an öffentlichen Instituten	131	1	18	45	39	16	12
Fernlehrgang an privaten Instituten	675	1	107	254	176	100	37
Auslandsfall (§ 5 Abs. 2)	2	-	1	-	1	-	-
Zusammen ...	43 487	44	8 083	15 600	11 383	5 865	2 512
Weiblich							
Öffentliche Schulen	4 148	207	1 606	1 132	602	360	241
Private Schulen	2 203	141	748	642	311	187	174
Lehrgang an öffentlichen Instituten	3 606	16	917	1 177	736	469	291
Lehrgang an privaten Instituten	2 428	5	548	773	513	326	263
Fernlehrgang an öffentlichen Instituten	26	-	5	10	5	4	2
Fernlehrgang an privaten Instituten	153	-	22	51	36	25	19
Auslandsfall (§ 5 Abs. 2)	-	-	-	-	-	-	-
Zusammen ...	12 564	369	3 846	3 785	2 203	1 371	990

6 Geförderte 2001 nach Fortbildungsstätten, Altersgruppen, Voll-, Teilzeitfällen und Geschlecht

Anzahl

Fortbildungsstätte	Insgesamt	Davon im Alter von ... bis unter ... Jahren					
		unter 20	20 - 25	25 - 30	30 - 35	35 - 40	40 und mehr

Vollzeitfälle

Zusammen

Öffentliche Schulen	12 655	215	3 908	4 105	2 789	1 207	431
Private Schulen	3 969	140	1 264	1 393	733	289	150
Lehrgang an öffentlichen Instituten	10 408	20	2 509	4 227	2 283	987	382
Lehrgang an privaten Instituten	4 089	3	844	1 623	950	475	194
Fernlehrgang an öffentlichen Instituten	10	-	1	6	3	-	-
Fernlehrgang an privaten Instituten	1	-	-	1	-	-	-
Auslandsfall (§ 5 Abs. 2)	1	-	1	-	-	-	-
Insgesamt ...	31 133	378	8 527	11 355	6 758	2 958	1 157

Männlich

Öffentliche Schulen	9 411	15	2 512	3 268	2 342	975	299
Private Schulen	2 362	6	615	927	545	201	68
Lehrgang an öffentlichen Instituten	9 131	9	2 091	3 759	2 043	889	340
Lehrgang an privaten Instituten	3 267	-	605	1 314	801	397	150
Fernlehrgang an öffentlichen Instituten	9	-	1	6	2	-	-
Fernlehrgang an privaten Instituten	-	-	-	-	-	-	-
Auslandsfall (§ 5 Abs. 2)	1	-	1	-	-	-	-
Zusammen ...	24 181	30	5 825	9 274	5 733	2 462	857

Weiblich

Öffentliche Schulen	3 244	200	1 396	837	447	232	132
Private Schulen	1 607	134	649	466	188	88	82
Lehrgang an öffentlichen Instituten	1 277	11	418	468	240	98	42
Lehrgang an privaten Instituten	822	3	239	309	149	78	44
Fernlehrgang an öffentlichen Instituten	1	-	-	-	1	-	-
Fernlehrgang an privaten Instituten	1	-	-	1	-	-	-
Auslandsfall (§ 5 Abs. 2)	-	-	-	-	-	-	-
Zusammen ...	6 952	348	2 702	2 081	1 025	496	300

6 Geförderte 2001 nach Fortbildungsstätten, Altersgruppen, Voll-, Teilzeitfällen und Geschlecht

Anzahl

Fortbildungsstätte	Insgesamt	Davon im Alter von ... bis unter ... Jahren					
		unter 20	20 - 25	25 - 30	30 - 35	35 - 40	40 und mehr

Teilzeitfälle

Zusammen

Öffentliche Schulen	4 073	8	594	1 339	1 090	654	388
Private Schulen	1 827	8	240	529	482	340	228
Lehrgang an öffentlichen Instituten	12 457	10	1 739	4 042	3 429	2 162	1 075
Lehrgang an privaten Instituten	5 586	7	678	1 767	1 573	977	584
Fernlehrgang an öffentlichen Instituten	147	1	22	49	41	20	14
Fernlehrgang an privaten Instituten	827	1	129	304	212	125	56
Auslandsfall (§ 5 Abs. 2)	1	-	-	-	1	-	-
Insgesamt ...	24 918	35	3 402	8 030	6 828	4 278	2 345

Männlich

Öffentliche Schulen	3 169	1	384	1 044	935	526	279
Private Schulen	1 231	1	141	353	359	241	136
Lehrgang an öffentlichen Instituten	10 128	5	1 240	3 333	2 933	1 791	826
Lehrgang an privaten Instituten	3 980	5	369	1 303	1 209	729	365
Fernlehrgang an öffentlichen Instituten	122	1	17	39	37	16	12
Fernlehrgang an privaten Instituten	675	1	107	254	176	100	37
Auslandsfall (§ 5 Abs. 2)	1	-	-	-	1	-	-
Zusammen ...	19 306	14	2 258	6 326	5 650	3 403	1 655

Weiblich

Öffentliche Schulen	904	7	210	295	155	128	109
Private Schulen	596	7	99	176	123	99	92
Lehrgang an öffentlichen Instituten	2 329	5	499	709	496	371	249
Lehrgang an privaten Instituten	1 606	2	309	464	364	248	219
Fernlehrgang an öffentlichen Instituten	25	-	5	10	4	4	2
Fernlehrgang an privaten Instituten	152	-	22	50	36	25	19
Auslandsfall (§ 5 Abs. 2)	-	-	-	-	-	-	-
Zusammen ...	5 612	21	1 144	1 704	1 178	875	690

7 Geförderte 2001 nach Fortbildungsstätten, Staatsangehörigkeit, Voll-, Teilzeitfällen und Geschlecht
Anzahl

Fortbildungsstätte	Insgesamt	Davon			
		Deutsche	Ausländer	Ausländer aus	
				EU-Ländern	Nicht-EU-Ländern

I n s g e s a m t

Zusammen

Öffentliche Schulen	16 728	16 132	596	208	388
Private Schulen	5 796	5 651	145	73	72
Lehrgang an öffentlichen Instituten	22 865	22 095	770	349	421
Lehrgang an privaten Instituten	9 675	9 370	305	145	160
Fernlehrgang an öffentlichen Instituten	157	148	9	3	6
Fernlehrgang an privaten Instituten	828	817	11	4	7
Auslandsfall (§ 5 Abs. 2)	2	2	-	-	-
Insgesamt ...	56 051	54 215	1 836	782	1 054

Männlich

Öffentliche Schulen	12 580	12 112	468	167	301
Private Schulen	3 593	3 492	101	51	50
Lehrgang an öffentlichen Instituten	19 259	18 613	646	289	357
Lehrgang an privaten Instituten	7 247	7 020	227	102	125
Fernlehrgang an öffentlichen Instituten	131	122	9	3	6
Fernlehrgang an privaten Instituten	675	665	10	4	6
Auslandsfall (§ 5 Abs. 2)	2	2	-	-	-
Zusammen ...	43 487	42 026	1 461	616	845

Weiblich

Öffentliche Schulen	4 148	4 020	128	41	87
Private Schulen	2 203	2 159	44	22	22
Lehrgang an öffentlichen Instituten	3 606	3 482	124	60	64
Lehrgang an privaten Instituten	2 428	2 350	78	43	35
Fernlehrgang an öffentlichen Instituten	26	26	-	-	-
Fernlehrgang an privaten Instituten	153	152	1	-	1
Auslandsfall (§ 5 Abs. 2)	-	-	-	-	-
Zusammen ...	12 564	12 189	375	166	209

7 Geförderte 2001 nach Fortbildungsstätten, Staatsangehörigkeit, Voll-, Teilzeitfällen und Geschlecht
Anzahl

Fortbildungsstätte	Insgesamt	Davon			
		Deutsche	Ausländer	Ausländer aus	
				EU-Ländern	Nicht-EU-Ländern

Vollzeitfälle

Zusammen

Öffentliche Schulen	12 655	12 217	438	162	276
Private Schulen	3 969	3 897	72	37	35
Lehrgang an öffentlichen Instituten	10 408	10 125	283	117	166
Lehrgang an privaten Instituten	4 089	4 001	88	42	46
Fernlehrgang an öffentlichen Instituten	10	10	-	-	-
Fernlehrgang an privaten Instituten	1	1	-	-	-
Auslandsfall (§ 5 Abs. 2)	1	1	-	-	-
Insgesamt ...	31 133	30 252	881	358	523

Männlich

Öffentliche Schulen	9 411	9 065	346	128	218
Private Schulen	2 362	2 315	47	24	23
Lehrgang an öffentlichen Instituten	9 131	8 902	229	95	134
Lehrgang an privaten Instituten	3 267	3 207	60	27	33
Fernlehrgang an öffentlichen Instituten	9	9	-	-	-
Fernlehrgang an privaten Instituten	-	-	-	-	-
Auslandsfall (§ 5 Abs. 2)	1	1	-	-	-
Zusammen ...	24 181	23 499	682	274	408

Weiblich

Öffentliche Schulen	3 244	3 152	92	34	58
Private Schulen	1 607	1 582	25	13	12
Lehrgang an öffentlichen Instituten	1 277	1 223	54	22	32
Lehrgang an privaten Instituten	822	794	28	15	13
Fernlehrgang an öffentlichen Instituten	1	1	-	-	-
Fernlehrgang an privaten Instituten	1	1	-	-	-
Auslandsfall (§ 5 Abs. 2)	-	-	-	-	-
Zusammen ...	6 952	6 753	199	84	115

7 Geförderte 2001 nach Fortbildungsstätten, Staatsangehörigkeit, Voll-, Teilzeitfällen und Geschlecht
Anzahl

Fortbildungsstätte	Insgesamt	Davon			
		Deutsche	Ausländer	Ausländer aus	
				EU-Ländern	Nicht-EU-Ländern

Teilzeitfälle

Zusammen

Öffentliche Schulen	4 073	3 915	158	46	112
Private Schulen	1 827	1 754	73	36	37
Lehrgang an öffentlichen Instituten	12 457	11 970	487	232	255
Lehrgang an privaten Instituten	5 586	5 369	217	103	114
Fernlehrgang an öffentlichen Instituten	147	138	9	3	6
Fernlehrgang an privaten Instituten	827	816	11	4	7
Auslandsfall (§ 5 Abs. 2)	1	1	-	-	-
Insgesamt ...	24 918	23 963	955	424	531

Männlich

Öffentliche Schulen	3 169	3 047	122	39	83
Private Schulen	1 231	1 177	54	27	27
Lehrgang an öffentlichen Instituten	10 128	9 711	417	194	223
Lehrgang an privaten Instituten	3 980	3 813	167	75	92
Fernlehrgang an öffentlichen Instituten	122	113	9	3	6
Fernlehrgang an privaten Instituten	675	665	10	4	6
Auslandsfall (§ 5 Abs. 2)	1	1	-	-	-
Zusammen ...	19 306	18 527	779	342	437

Weiblich

Öffentliche Schulen	904	868	36	7	29
Private Schulen	596	577	19	9	10
Lehrgang an öffentlichen Instituten	2 329	2 259	70	38	32
Lehrgang an privaten Instituten	1 606	1 556	50	28	22
Fernlehrgang an öffentlichen Instituten	25	25	-	-	-
Fernlehrgang an privaten Instituten	152	151	1	-	1
Auslandsfall (§ 5 Abs. 2)	-	-	-	-	-
Zusammen ...	5 612	5 436	176	82	94

**8 Geförderte 2001 nach Fortbildungsstätten, Art eines bereits erworbenen berufsqualifizierenden Ausbildungsabschlusses,
Voll-, Teilzeitfällen und Geschlecht**

Anzahl								
Fortbildungsstätte	Insgesamt	Mit bereits erworbenem berufsqualifizierendem Ausbildungsabschluss nach						Ohne Angabe
		zusammen	§ 25 Berufs- bildungs- gesetz	§ 25 Hand- werksordnung	sonstigem Bundesrecht	sonstigem Landesrecht	sonstigem Nachweis	
I n s g e s a m t								
Zusammen								
Öffentliche Schulen	16 728	16 728	7 116	8 123	444	944	101	-
Private Schulen	5 796	5 796	2 976	1 883	290	557	90	-
Lehrgang an öffentlichen Instituten	22 865	22 865	6 126	16 050	239	187	263	-
Lehrgang an privaten Instituten	9 675	9 675	3 808	5 271	109	357	130	-
Fernlehrgang an öffentlichen Instituten	157	157	96	45	9	6	1	-
Fernlehrgang an privaten Instituten	828	828	457	231	65	59	16	-
Auslandsfall (§ 5 Abs. 2)	2	2	1	1	-	-	-	-
Insgesamt ...	56 051	56 051	20 580	31 604	1 156	2 110	601	-
Männlich								
Öffentliche Schulen	12 580	12 580	5 066	6 878	229	346	61	-
Private Schulen	3 593	3 593	1 864	1 395	139	142	53	-
Lehrgang an öffentlichen Instituten	19 259	19 259	4 658	14 093	172	117	219	-
Lehrgang an privaten Instituten	7 247	7 247	2 564	4 355	54	191	83	-
Fernlehrgang an öffentlichen Instituten	131	131	76	40	9	5	1	-
Fernlehrgang an privaten Instituten	675	675	361	207	49	48	10	-
Auslandsfall (§ 5 Abs. 2)	2	2	1	1	-	-	-	-
Zusammen ...	43 487	43 487	14 590	26 969	652	849	427	-
Weiblich								
Öffentliche Schulen	4 148	4 148	2 050	1 245	215	598	40	-
Private Schulen	2 203	2 203	1 112	488	151	415	37	-
Lehrgang an öffentlichen Instituten	3 606	3 606	1 468	1 957	67	70	44	-
Lehrgang an privaten Instituten	2 428	2 428	1 244	916	55	166	47	-
Fernlehrgang an öffentlichen Instituten	26	26	20	5	-	1	-	-
Fernlehrgang an privaten Instituten	153	153	96	24	16	11	6	-
Auslandsfall (§ 5 Abs. 2)	-	-	-	-	-	-	-	-
Zusammen ...	12 564	12 564	5 990	4 635	504	1 261	174	-

**8 Geförderte 2001 nach Fortbildungsstätten, Art eines bereits erworbenen berufsqualifizierenden Ausbildungsabschlusses,
Voll-, Teilzeitfällen und Geschlecht**

Anzahl								
Fortbildungsstätte	Insgesamt	Mit bereits erworbenem berufsqualifizierendem Ausbildungsabschluss nach						Ohne Angabe
		zusammen	§ 25 Berufs- bildungs- gesetz	§ 25 Hand- werksordnung	sonstigem Bundesrecht	sonstigem Landesrecht	sonstigem Nachweis	
Vollzeitfälle								
Zusammen								
Öffentliche Schulen	12 655	12 655	5 395	5 922	366	884	88	-
Private Schulen	3 969	3 969	1 866	1 402	212	450	39	-
Lehrgang an öffentlichen Instituten	10 408	10 408	1 670	8 544	62	67	65	-
Lehrgang an privaten Instituten	4 089	4 089	862	3 068	29	95	35	-
Fernlehrgang an öffentlichen Instituten	10	10	8	2	-	-	-	-
Fernlehrgang an privaten Instituten	1	1	1	-	-	-	-	-
Auslandsfall (§ 5 Abs. 2)	1	1	1	-	-	-	-	-
Insgesamt ...	31 133	31 133	9 803	18 938	669	1 496	227	-
Männlich								
Öffentliche Schulen	9 411	9 411	3 813	5 032	199	318	49	-
Private Schulen	2 362	2 362	1 111	1 028	97	104	22	-
Lehrgang an öffentlichen Instituten	9 131	9 131	1 347	7 631	49	43	61	-
Lehrgang an privaten Instituten	3 267	3 267	622	2 563	15	48	19	-
Fernlehrgang an öffentlichen Instituten	9	9	7	2	-	-	-	-
Fernlehrgang an privaten Instituten	-	-	-	-	-	-	-	-
Auslandsfall (§ 5 Abs. 2)	1	1	1	-	-	-	-	-
Zusammen ...	24 181	24 181	6 901	16 256	360	513	151	-
Weiblich								
Öffentliche Schulen	3 244	3 244	1 582	890	167	566	39	-
Private Schulen	1 607	1 607	755	374	115	346	17	-
Lehrgang an öffentlichen Instituten	1 277	1 277	323	913	13	24	4	-
Lehrgang an privaten Instituten	822	822	240	505	14	47	16	-
Fernlehrgang an öffentlichen Instituten	1	1	1	-	-	-	-	-
Fernlehrgang an privaten Instituten	1	1	1	-	-	-	-	-
Auslandsfall (§ 5 Abs. 2)	-	-	-	-	-	-	-	-
Zusammen ...	6 952	6 952	2 902	2 682	309	983	76	-

**8 Geförderte 2001 nach Fortbildungsstätten, Art eines bereits erworbenen berufsqualifizierenden Ausbildungsabschlusses,
Voll-, Teilzeitfällen und Geschlecht**

Anzahl								
Fortbildungsstätte	Insgesamt	Mit bereits erworbenem berufsqualifizierendem Ausbildungsabschluss nach						Ohne Angabe
		zusammen	§ 25 Berufs- bildungs- gesetz	§ 25 Hand- werksordnung	sonstigem Bundesrecht	sonstigem Landesrecht	sonstigem Nachweis	
Teilzeitfälle								
Zusammen								
Öffentliche Schulen	4 073	4 073	1 721	2 201	78	60	13	-
Private Schulen	1 827	1 827	1 110	481	78	107	51	-
Lehrgang an öffentlichen Instituten	12 457	12 457	4 456	7 506	177	120	198	-
Lehrgang an privaten Instituten	5 586	5 586	2 946	2 203	80	262	95	-
Fernlehrgang an öffentlichen Instituten	147	147	88	43	9	6	1	-
Fernlehrgang an privaten Instituten	827	827	456	231	65	59	16	-
Auslandsfall (§ 5 Abs. 2)	1	1	-	1	-	-	-	-
Insgesamt ...	24 918	24 918	10 777	12 666	487	614	374	-
Männlich								
Öffentliche Schulen	3 169	3 169	1 253	1 846	30	28	12	-
Private Schulen	1 231	1 231	753	367	42	38	31	-
Lehrgang an öffentlichen Instituten	10 128	10 128	3 311	6 462	123	74	158	-
Lehrgang an privaten Instituten	3 980	3 980	1 942	1 792	39	143	64	-
Fernlehrgang an öffentlichen Instituten	122	122	69	38	9	5	1	-
Fernlehrgang an privaten Instituten	675	675	361	207	49	48	10	-
Auslandsfall (§ 5 Abs. 2)	1	1	-	1	-	-	-	-
Zusammen ...	19 306	19 306	7 689	10 713	292	336	276	-
Weiblich								
Öffentliche Schulen	904	904	468	355	48	32	1	-
Private Schulen	596	596	357	114	36	69	20	-
Lehrgang an öffentlichen Instituten	2 329	2 329	1 145	1 044	54	46	40	-
Lehrgang an privaten Instituten	1 606	1 606	1 004	411	41	119	31	-
Fernlehrgang an öffentlichen Instituten	25	25	19	5	-	1	-	-
Fernlehrgang an privaten Instituten	152	152	95	24	16	11	6	-
Auslandsfall (§ 5 Abs. 2)	-	-	-	-	-	-	-	-
Zusammen ...	5 612	5 612	3 088	1 953	195	278	98	-

9 Geförderte 2001 nach Dauer der Maßnahme, Fortbildungsstätten, Voll-, Teilzeitfällen und Geschlecht
Anzahl

Dauer der Maßnahme von ... bis unter ... Monaten	Fortbildungsstätten							
	Insgesamt	Öffentliche Schulen	Private Schulen	Lehrgang an öffentlichen Instituten	Lehrgang an privaten Instituten	Fernlehrgang an öffentlichen Instituten	Fernlehrgang an privaten Instituten	Auslandsfall (§ 5 Abs. 2)

I n s g e s a m t
Zusammen

1 - 3	141	46	14	60	21	-	-	-
3 - 6	2 311	448	330	968	563	1	1	-
6 - 9	3 809	706	342	1 918	840	-	2	1
9 - 12	7 644	2 325	406	3 604	1 288	4	17	-
12 - 15	5 287	1 362	455	2 472	962	9	27	-
15 - 18	3 001	602	184	1 641	558	3	13	-
18 - 21	3 933	783	351	1 793	929	10	67	-
21 - 24	9 558	5 431	1 308	2 109	687	8	15	-
24 - 30	9 732	2 808	1 426	3 341	2 068	15	74	-
30 - 36	4 951	1 053	448	2 503	850	17	80	-
36 - 42	3 018	709	299	1 363	526	28	93	-
42 - 49	2 372	383	220	940	337	59	432	1
49 und mehr	294	72	13	153	46	3	7	-
Insgesamt ...	56 051	16 728	5 796	22 865	9 675	157	828	2

Männlich

1 - 3	119	38	11	56	14	-	-	-
3 - 6	1 376	287	141	648	298	1	1	-
6 - 9	2 980	529	238	1 561	650	-	1	1
9 - 12	6 663	1 878	288	3 318	1 170	3	6	-
12 - 15	4 368	1 131	301	2 148	768	6	14	-
15 - 18	2 312	497	101	1 350	353	3	8	-
18 - 21	2 729	542	177	1 397	565	8	40	-
21 - 24	6 766	3 911	686	1 687	464	7	11	-
24 - 30	7 193	2 161	961	2 586	1 421	11	53	-
30 - 36	4 139	755	318	2 238	745	16	67	-
36 - 42	2 450	458	180	1 255	461	23	73	-
42 - 49	2 133	330	181	876	300	51	394	1
49 und mehr	259	63	10	139	38	2	7	-
Zusammen ...	43 487	12 580	3 593	19 259	7 247	131	675	2

Weiblich

1 - 3	22	8	3	4	7	-	-	-
3 - 6	935	161	189	320	265	-	-	-
6 - 9	829	177	104	357	190	-	1	-
9 - 12	981	447	118	286	118	1	11	-
12 - 15	919	231	154	324	194	3	13	-
15 - 18	689	105	83	291	205	-	5	-
18 - 21	1 204	241	174	396	364	2	27	-
21 - 24	2 792	1 520	622	422	223	1	4	-
24 - 30	2 539	647	465	755	647	4	21	-
30 - 36	812	298	130	265	105	1	13	-
36 - 42	568	251	119	108	65	5	20	-
42 - 49	239	53	39	64	37	8	38	-
49 und mehr	35	9	3	14	8	1	-	-
Zusammen ...	12 564	4 148	2 203	3 606	2 428	26	153	-

9 Geförderte 2001 nach Dauer der Maßnahme, Fortbildungsstätten, Voll-, Teilzeitfällen und Geschlecht
Anzahl

Dauer der Maßnahme von ... bis unter ... Monaten	Fortbildungsstätten							
	Insgesamt	Öffentliche Schulen	Private Schulen	Lehrgang an öffentlichen Instituten	Lehrgang an privaten Instituten	Fernlehrgang an öffentlichen Instituten	Fernlehrgang an privaten Instituten	Auslandsfall (§ 5 Abs. 2)

Vollzeitfälle
Zusammen

1 - 3	131	43	13	54	21	-	-	-
3 - 6	2 204	417	326	923	537	1	-	-
6 - 9	3 392	617	324	1 689	761	-	-	1
9 - 12	6 664	2 106	366	3 087	1 103	2	-	-
12 - 15	3 702	1 075	280	1 731	616	-	-	-
15 - 18	1 376	362	62	786	166	-	-	-
18 - 21	1 322	393	205	529	194	-	1	-
21 - 24	6 935	4 959	1 172	592	211	1	-	-
24 - 30	3 894	1 906	1 017	608	363	-	-	-
30 - 36	806	422	100	229	52	3	-	-
36 - 42	556	298	93	115	47	3	-	-
42 - 49	116	43	7	55	11	-	-	-
49 und mehr	35	14	4	10	7	-	-	-
Insgesamt ...	31 133	12 655	3 969	10 408	4 089	10	1	1

Männlich

1 - 3	111	36	10	51	14	-	-	-
3 - 6	1 296	264	139	612	280	1	-	-
6 - 9	2 707	484	228	1 387	607	-	-	1
9 - 12	5 941	1 713	270	2 912	1 044	2	-	-
12 - 15	3 300	934	202	1 612	552	-	-	-
15 - 18	1 233	313	39	729	152	-	-	-
18 - 21	969	276	83	482	128	-	-	-
21 - 24	4 799	3 554	606	487	151	1	-	-
24 - 30	2 922	1 460	689	517	256	-	-	-
30 - 36	497	219	52	185	38	3	-	-
36 - 42	284	120	35	98	29	2	-	-
42 - 49	92	25	6	50	11	-	-	-
49 und mehr	30	13	3	9	5	-	-	-
Zusammen ...	24 181	9 411	2 362	9 131	3 267	9	-	1

Weiblich

1 - 3	20	7	3	3	7	-	-	-
3 - 6	908	153	187	311	257	-	-	-
6 - 9	685	133	96	302	154	-	-	-
9 - 12	723	393	96	175	59	-	-	-
12 - 15	402	141	78	119	64	-	-	-
15 - 18	143	49	23	57	14	-	-	-
18 - 21	353	117	122	47	66	-	1	-
21 - 24	2 136	1 405	566	105	60	-	-	-
24 - 30	972	446	328	91	107	-	-	-
30 - 36	309	203	48	44	14	-	-	-
36 - 42	272	178	58	17	18	1	-	-
42 - 49	24	18	1	5	-	-	-	-
49 und mehr	5	1	1	1	2	-	-	-
Zusammen ...	6 952	3 244	1 607	1 277	822	1	1	-

9 Geförderte 2001 nach Dauer der Maßnahme, Fortbildungsstätten, Voll-, Teilzeitfällen und Geschlecht
Anzahl

Dauer der Maßnahme von ... bis unter ... Monaten	Fortbildungsstätten							
	Insgesamt	Öffentliche Schulen	Private Schulen	Lehrgang an öffentlichen Instituten	Lehrgang an privaten Instituten	Fernlehrgang an öffentlichen Instituten	Fernlehrgang an privaten Instituten	Auslandsfall (§ 5 Abs. 2)

Teilzeitfälle
Zusammen

1 - 3	10	3	1	6	-	-	-	-
3 - 6	107	31	4	45	26	-	1	-
6 - 9	417	89	18	229	79	-	2	-
9 - 12	980	219	40	517	185	2	17	-
12 - 15	1 585	287	175	741	346	9	27	-
15 - 18	1 625	240	122	855	392	3	13	-
18 - 21	2 611	390	146	1 264	735	10	66	-
21 - 24	2 623	472	136	1 517	476	7	15	-
24 - 30	5 838	902	409	2 733	1 705	15	74	-
30 - 36	4 145	631	348	2 274	798	14	80	-
36 - 42	2 462	411	206	1 248	479	25	93	-
42 - 49	2 256	340	213	885	326	59	432	1
49 und mehr	259	58	9	143	39	3	7	-
Insgesamt ...	24 918	4 073	1 827	12 457	5 586	147	827	1

Männlich

1 - 3	8	2	1	5	-	-	-	-
3 - 6	80	23	2	36	18	-	1	-
6 - 9	273	45	10	174	43	-	1	-
9 - 12	722	165	18	406	126	1	6	-
12 - 15	1 068	197	99	536	216	6	14	-
15 - 18	1 079	184	62	621	201	3	8	-
18 - 21	1 760	266	94	915	437	8	40	-
21 - 24	1 967	357	80	1 200	313	6	11	-
24 - 30	4 271	701	272	2 069	1 165	11	53	-
30 - 36	3 642	536	266	2 053	707	13	67	-
36 - 42	2 166	338	145	1 157	432	21	73	-
42 - 49	2 041	305	175	826	289	51	394	1
49 und mehr	229	50	7	130	33	2	7	-
Zusammen ...	19 306	3 169	1 231	10 128	3 980	122	675	1

Weiblich

1 - 3	2	1	-	1	-	-	-	-
3 - 6	27	8	2	9	8	-	-	-
6 - 9	144	44	8	55	36	-	1	-
9 - 12	258	54	22	111	59	1	11	-
12 - 15	517	90	76	205	130	3	13	-
15 - 18	546	56	60	234	191	-	5	-
18 - 21	851	124	52	349	298	2	26	-
21 - 24	656	115	56	317	163	1	4	-
24 - 30	1 567	201	137	664	540	4	21	-
30 - 36	503	95	82	221	91	1	13	-
36 - 42	296	73	61	91	47	4	20	-
42 - 49	215	35	38	59	37	8	38	-
49 und mehr	30	8	2	13	6	1	-	-
Zusammen ...	5 612	904	596	2 329	1 606	25	152	-

10 Geförderte 2001 nach Fortbildungsstätten, Familienstand und Geschlecht
Vollzeitfälle
Anzahl

Fortbildungsstätte	Insgesamt	Familienstand					
		ledig	verheiratet	dauernd getrennt lebend	verwitwet	geschieden	ohne Angabe

Insgesamt

Öffentliche Schulen	12 655	9 977	2 165	141	8	364	-
Private Schulen	3 969	3 233	587	41	7	101	-
Lehrgang an öffentlichen Instituten	10 408	7 622	2 383	132	7	264	-
Lehrgang an privaten Instituten	4 089	2 931	946	58	2	152	-
Fernlehrgang an öffentlichen Instituten	10	8	2	-	-	-	-
Fernlehrgang an privaten Instituten	1	-	1	-	-	-	-
Auslandsfall (§ 5 Abs. 2)	1	1	-	-	-	-	-
Insgesamt ...	31 133	23 772	6 084	372	24	881	-

Männlich

Öffentliche Schulen	9 411	7 270	1 822	81	2	236	-
Private Schulen	2 362	1 885	411	16	1	49	-
Lehrgang an öffentlichen Instituten	9 131	6 655	2 167	104	6	199	-
Lehrgang an privaten Instituten	3 267	2 289	844	34	2	98	-
Fernlehrgang an öffentlichen Instituten	9	8	1	-	-	-	-
Fernlehrgang an privaten Instituten	-	-	-	-	-	-	-
Auslandsfall (§ 5 Abs. 2)	1	1	-	-	-	-	-
Zusammen ...	24 181	18 108	5 245	235	11	582	-

Weiblich

Öffentliche Schulen	3 244	2 707	343	60	6	128	-
Private Schulen	1 607	1 348	176	25	6	52	-
Lehrgang an öffentlichen Instituten	1 277	967	216	28	1	65	-
Lehrgang an privaten Instituten	822	642	102	24	-	54	-
Fernlehrgang an öffentlichen Instituten	1	-	1	-	-	-	-
Fernlehrgang an privaten Instituten	1	-	1	-	-	-	-
Auslandsfall (§ 5 Abs. 2)	-	-	-	-	-	-	-
Zusammen ...	6 952	5 664	839	137	13	299	-