


Fachserie 11/Reihe 7

Bildung und Kultur

**Ausbildungsförderung nach dem
Bundesausbildungsförderungsgesetz (BAföG)**



2003

Erscheinungsfolge: jährlich
Erschienen im August 2004

Fachliche Informationen zu diesem Produkt können Sie direkt beim Statistischen Bundesamt erfragen:
Gruppe VI E, Telefon: 0611 / 75 41 52 bzw. 28 57, Fax: 0611 / 75 39 97 oder E-Mail:
bildungsstatistik@destatis.de

© Statistisches Bundesamt, Wiesbaden 2004

Für nichtgewerbliche Zwecke sind Vervielfältigung und unentgeltliche Verbreitung, auch auszugsweise, mit Quellenangabe gestattet. Die Verbreitung, auch auszugsweise, über elektronische Systeme/Datenträger bedarf der vorherigen Zustimmung. Alle übrigen Rechte vorbehalten.

Inhalt

Startseite
Gebietsstand
Erläuterungen
Grafik1
Bedarfssätze 1993 bis 2002

Grafik2

Tabellen

1.1 Geförderte und finanzieller Aufwand nach Umfang, Art der Förderung und Ländern 2003

| | | |
|-----------|--------------------------|-------------|
| Insgesamt | Schüler und Schülerinnen | Studierende |
|-----------|--------------------------|-------------|

1.2 Geförderte und finanzieller Aufwand nach Umfang, Art der Förderung und Ländern 1999 bis 2003

| | | |
|-----------------|--------------------------------|-------------------|
| 1.2.1 Insgesamt | 1.2.2 Schüler und Schülerinnen | 1.2.3 Studierende |
|-----------------|--------------------------------|-------------------|

2 Geförderte und finanzieller Aufwand 2001, 2002 und 2003 nach Ausbildungsstätten, Art der Förderung und Ländern

Deutschland
Baden-Württemberg, Bayern
Berlin, Brandenburg
Bremen, Hamburg
Hessen, Mecklenburg-Vorpommern
Niedersachsen, Nordrhein-Westfalen
Rheinland-Pfalz, Saarland
Sachsen, Sachsen-Anhalt
Schleswig-Holstein, Thüringen

3 Geförderte und finanzieller Aufwand 2001, 2002 und 2003 nach Bedarfssatzgruppen, Art der Förderung und Ländern

Deutschland, Baden-Württemberg, Bayern
Berlin, Brandenburg, Bremen
Hamburg, Hessen, Mecklenburg-Vorpommern
Niedersachsen, Nordrhein-Westfalen, Rheinland-Pfalz
Saarland, Sachsen, Sachsen-Anhalt
Schleswig-Holstein, Thüringen

4 Geförderte 2001, 2002 und 2003 nach Ausbildungsstätten, Wohnung während der Ausbildung, Umfang der Förderung und Ländern

Deutschland
Baden-Württemberg, Bayern
Berlin, Brandenburg
Bremen, Hamburg
Hessen, Mecklenburg-Vorpommern
Niedersachsen, Nordrhein-Westfalen
Rheinland-Pfalz, Saarland
Sachsen, Sachsen-Anhalt
Schleswig-Holstein, Thüringen

5 Geförderte 2001, 2002 und 2003 nach Bedarfssatzgruppen, Wohnung während der Ausbildung, Umfang der Förderung und Ländern

Deutschland, Baden-Württemberg, Bayern
Berlin, Brandenburg, Bremen
Hamburg, Hessen, Mecklenburg-Vorpommern
Niedersachsen, Nordrhein-Westfalen, Rheinland-Pfalz
Saarland, Sachsen, Sachsen-Anhalt
Schleswig-Holstein, Thüringen

6 Geförderte 2003 nach Ausbildungsstätten, Altersgruppen und Geschlecht

| | | |
|-----------|----------|----------|
| Insgesamt | Männlich | Weiblich |
|-----------|----------|----------|

7 Geförderte Studierende 2003 nach Ausbildungsstätten, Fachsemestern, Umfang der Förderung und Wohnung während der Ausbildung

| | |
|--|---------------------------------|
| Höhere Fachschulen, Akademien, Fachhochschulen | Kunsthochschulen, Universitäten |
|--|---------------------------------|

8 Geförderte 2003 nach Herkunftsland, Staatsangehörigkeit und finanziellem Aufwand

Tabelle

9 Geförderte 2003 nach Ausbildungsstätten und Staatsangehörigkeit

Tabelle

10 Geförderte 2003 nach Ausbildungsstätten und Art eines berufsqualifizierenden Ausbildungsabschlusses

Tabelle

11 Geförderte 2003 nach Ausbildungsstätten, Familienstand und Zahl der Kinder

| | | |
|-----------|----------|----------|
| Insgesamt | Männlich | Weiblich |
|-----------|----------|----------|

12 Geförderte 2003 nach Ausbildungsstätten und Berufstätigkeit des Vaters bzw. der Mutter

Tabelle

13 Geförderte 2003 nach Berufstätigkeit des Vaters bzw. der Mutter und ihrem Gesamteinkommen sowie nach Ausbildungsstätten

Hauptschulen, Realschulen, Integrierte Gesamtschulen, Gymnasien
Berufsfachschulen, Fachschulklassen, deren Besuch eine abgeschlossene Berufsausbildung *n i c h t* voraussetzt
Fachoberschulklassen, deren Besuch eine abgeschlossene Berufsausbildung *n i c h t* voraussetzt,
Abendhauptschulen, Abendrealschulen
Berufsaufbauschulen, Fachoberschulklassen, deren Besuch eine abgeschlossene Berufsausbildung voraussetzt
Abendgymnasien, Kollegs, Fachschulklassen, deren Besuch eine abgeschlossene Berufsausbildung voraussetzt
Höhere Fachschulen, Akademien
Fachhochschulen, Kunsthochschulen
Universitäten, Fernunterrichtsinstitute
Insgesamt, dar. Praktikum

| 14 Geförderte 2003 nach Ausbildungsstätten und Berufstätigkeit des Ehegatten | | |
|--|----------|----------|
| Insgesamt | Männlich | Weiblich |
| 1 | 1 | 0 |
| 2 | 1 | 0 |
| 3 | 1 | 0 |
| 4 | 1 | 0 |
| 5 | 1 | 0 |
| 6 | 1 | 0 |
| 7 | 1 | 0 |
| 8 | 1 | 0 |
| 9 | 1 | 0 |
| 10 | 1 | 0 |
| 11 | 1 | 0 |
| 12 | 1 | 0 |
| 13 | 1 | 0 |
| 14 | 1 | 0 |
| 15 | 1 | 0 |
| 16 | 1 | 0 |
| 17 | 1 | 0 |
| 18 | 1 | 0 |
| 19 | 1 | 0 |
| 20 | 1 | 0 |
| 21 | 1 | 0 |
| 22 | 1 | 0 |
| 23 | 1 | 0 |
| 24 | 1 | 0 |
| 25 | 1 | 0 |
| 26 | 1 | 0 |
| 27 | 1 | 0 |
| 28 | 1 | 0 |
| 29 | 1 | 0 |
| 30 | 1 | 0 |
| 31 | 1 | 0 |
| 32 | 1 | 0 |
| 33 | 1 | 0 |
| 34 | 1 | 0 |
| 35 | 1 | 0 |
| 36 | 1 | 0 |
| 37 | 1 | 0 |
| 38 | 1 | 0 |
| 39 | 1 | 0 |
| 40 | 1 | 0 |
| 41 | 1 | 0 |
| 42 | 1 | 0 |
| 43 | 1 | 0 |
| 44 | 1 | 0 |
| 45 | 1 | 0 |
| 46 | 1 | 0 |
| 47 | 1 | 0 |
| 48 | 1 | 0 |
| 49 | 1 | 0 |
| 50 | 1 | 0 |
| 51 | 1 | 0 |
| 52 | 1 | 0 |
| 53 | 1 | 0 |
| 54 | 1 | 0 |
| 55 | 1 | 0 |
| 56 | 1 | 0 |
| 57 | 1 | 0 |
| 58 | 1 | 0 |
| 59 | 1 | 0 |
| 60 | 1 | 0 |
| 61 | 1 | 0 |
| 62 | 1 | 0 |
| 63 | 1 | 0 |
| 64 | 1 | 0 |
| 65 | 1 | 0 |
| 66 | 1 | 0 |
| 67 | 1 | 0 |
| 68 | 1 | 0 |
| 69 | 1 | 0 |
| 70 | 1 | 0 |
| 71 | 1 | 0 |
| 72 | 1 | 0 |
| 73 | 1 | 0 |
| 74 | 1 | 0 |
| 75 | 1 | 0 |
| 76 | 1 | 0 |
| 77 | 1 | 0 |
| 78 | 1 | 0 |
| 79 | 1 | 0 |
| 80 | 1 | 0 |
| 81 | 1 | 0 |
| 82 | 1 | 0 |
| 83 | 1 | 0 |
| 84 | 1 | 0 |
| 85 | 1 | 0 |
| 86 | 1 | 0 |
| 87 | 1 | 0 |
| 88 | 1 | 0 |
| 89 | 1 | 0 |
| 90 | 1 | 0 |
| 91 | 1 | 0 |
| 92 | 1 | 0 |
| 93 | 1 | 0 |
| 94 | 1 | 0 |
| 95 | 1 | 0 |
| 96 | 1 | 0 |
| 97 | 1 | 0 |
| 98 | 1 | 0 |
| 99 | 1 | 0 |
| 100 | 1 | 0 |
| 101 | 1 | 0 |
| 102 | 1 | 0 |
| 103 | 1 | 0 |
| 104 | 1 | 0 |
| 105 | 1 | 0 |
| 106 | 1 | 0 |
| 107 | 1 | 0 |
| 108 | 1 | 0 |
| 109 | 1 | 0 |
| 110 | 1 | 0 |
| 111 | 1 | 0 |
| 112 | 1 | 0 |
| 113 | 1 | 0 |
| 114 | 1 | 0 |
| 115 | 1 | 0 |
| 116 | 1 | 0 |
| 117 | 1 | 0 |
| 118 | 1 | 0 |
| 119 | 1 | 0 |
| 120 | 1 | 0 |
| 121 | 1 | 0 |
| 122 | 1 | 0 |
| 123 | 1 | 0 |
| 124 | 1 | 0 |
| 125 | 1 | 0 |
| 126 | 1 | 0 |
| 127 | 1 | 0 |
| 128 | 1 | 0 |
| 129 | 1 | 0 |
| 130 | 1 | 0 |
| 131 | 1 | 0 |
| 132 | 1 | 0 |
| 133 | 1 | 0 |
| 134 | 1 | 0 |
| 135 | 1 | 0 |
| 136 | 1 | 0 |
| 137 | 1 | 0 |
| 138</ | | |

Weiblich

15 Geförderte 2003 nach Ausbildungsstätten und Höhe der monatlichen Förderung
Tabelle

Tabelle

16 Geförderte 2003 nach der Zahl der Geschwister, Gesamteinkommen der Eltern sowie nach Ausbildungsstätten

Universitäten, Fernunterrichtsinstitute, Insgesamt, dar. Praktikum

17 Geförderte Studierende und finanzieller Aufwand 2003 nach Art der Förderung, Ausbildungsstätten und Ländern

Kunsthochschulen, Universitäten,
Insgesamt

18 Geförderte 2003 in Ländern der Europäischen Union nach EU-Ländern und Art der Förderung

Tabelle

Tabelle

Hinweis: Die Seiteneinrichtung wurde optimiert für den Druck mit einem Brother HL 1250.
Das Layout wurde angepaßt an einen 17"-Monitor mit einer Auflösung von 800x600 Pixel.

Gebietsstand

Die Angaben für **Deutschland** beziehen sich auf die Bundesrepublik Deutschland nach dem Gebietsstand seit dem 3.10.1990.

Zeichenerklärung

- 0 = Weniger als die Hälfte von 1 in der letzten besetzten Stelle, jedoch mehr als nichts
- = nichts vorhanden
- . = Zahlenwert unbekannt oder geheimzuhalten
- x = Tabellenfach gesperrt, weil Aussage nicht sinnvoll

Auf- und Abrundungen

Im allgemeinen ist ohne Rücksicht auf die Endsumme auf- bzw. abgerundet worden. Deshalb können sich bei der Summierung geringfügige Abweichungen in der Endsumme ergeben.

Auf- und Ausgliederungen

Die vollständige Aufgliederung einer Summe ist durch das Wort **davon** kenntlich gemacht. Auf das Wort **davon** ist verzichtet worden, wenn aus Aufbau und Wortlaut von Tabellenkopf und Vorspalte unmissverständlich hervorgeht, dass es sich um eine Aufgliederung handelt. Die teilweise Ausgliederung einer Summe ist durch das Wort **darunter** gekennzeichnet. Bei teilweiser Ausgliederung nach verschiedenen nicht summierbaren Merkmalen sind die Worte **und zwar** gebraucht worden.

Erläuterungen zur Umstellung der Veröffentlichungen des Statistischen Bundesamtes auf den Euro

Ab dem 1. Januar 2002 verwendet das Statistische Bundesamt in seinen Veröffentlichungen grundsätzlich die Währungseinheit Euro. Sie finden in der hier vorliegenden Veröffentlichung alle Wertangaben in Euro dargestellt.

Umrechnung von DM in Euro:

Die in DM für die Zeit vor dem 1. Januar 2002 ermittelten Werte wurden einheitlich mit dem konstanten Faktor 1 Euro = 1,95583 umgerechnet.

Vorbemerkung

Der vorliegende Bericht mit Angaben für 2003 setzt die Reihe 7 "Ausbildungsförderung nach dem Bundesausbildungsförderungsgesetz (BAföG)" der Fachserie 11 "Bildung und Kultur" fort. In dieser Reihe werden seit 1980 jährlich die Ergebnisse der Statistik zum Bundesausbildungsförderungsgesetz veröffentlicht.

Rechtsgrundlage dieser Bundesstatistik ist § 55 des Bundesgesetzes über individuelle Förderung der Ausbildung (Bundesausbildungsförderungsgesetz - BAföG) in der Fassung der Bekanntmachung vom 6. Juni 1983 (BGBl. I S. 645, 1680), zuletzt geändert durch das Ausbildungsförderungsreformgesetz (AföRG) vom 19. März 2001 (BGBl. I S. 390). Erfasst werden detaillierte Angaben zum sozialen und finanziellen Hintergrund der Geförderten, ihrer Ehegatten und Eltern sowie die Höhe und Zusammensetzung des finanziellen Bedarfs der Geförderten und der errechneten Förderungsbeträge.

Diese Angaben werden der amtlichen Statistik von den mit der Berechnung der Förderungsbeträge beauftragten Landesrechenzentren als Auszug aus deren Eingabedaten und Rechenergebnissen in anonymisierter Form zur Verfügung gestellt (Sekundärstatistik).

Der Tabellenteil dieser Veröffentlichung gibt zunächst einen Überblick über die Zahl der Geförderten sowie über den finanziellen Aufwand in den Jahren 1999 bis 2003. Dabei wird insbesondere nach Art und Umfang der Förderung sowie nach der Wohnung während der Ausbildung unterschieden. Anschließend werden Angaben über den sozialen Hintergrund der Geförderten dargestellt. Die Tabellen enthalten Informationen über Staatsangehörigkeit, Alter, berufliche Vorbildung, Familienstand und Kinderzahl der Geförderten sowie über die Berufstätigkeit und das Einkommen ihrer Eltern. Tabelle 15 liefert einen Nachweis der Geförderten nach der Höhe der monatlichen Förderung. Tabelle 17 weist das ab dem 1. August 1996 in bestimmten Fällen an Geförderte in Höheren Fachschulen, Akademien und Hochschulen gewährte **verzinsliche Darlehen** nach. In den Tabellen 1 bis 16 sind die durch das verzinsliche Darlehen Geförderten dagegen **nicht** enthalten. Geförderte Schüler und Schülerinnen sowie Studierende nach Herkunftsland bzw. Staatsangehörigkeit werden erstmals in Tabelle 8 dargestellt. Geförderte aus EU- bzw. Nicht-EU-Ländern nach Ausbildungsstätten sind in Tabelle 9 enthalten (vormals Tabelle 8). In Tabelle 18 werden geförderte Studierende, Schüler und Schülerinnen, die in Ländern der Europäischen Union ihre Ausbildung durchführen, gesondert dargestellt und runden am Ende der Veröffentlichung das Zahlenwerk ab.

Nahezu alle Tabellen sind nach der Art der Ausbildungsstätte gegliedert; in den Tabellen 3 und 5 erfolgt zusätzlich eine Gruppierung nach den für die Förderung nach dem BAföG maßgeblichen Bedarfssätzen (nähere Einzelheiten hierzu können den nachfolgenden Erläuterungen entnommen werden). Aufgrund einheitlicher Bedarfssätze im Früheren Bundesgebiet und den Neuen Ländern und Berlin-Ost ab dem 1. April 2001 entfällt der Nachweis dieser Gebietsstände.

Erläuterungen

Allgemeines

In dieser Veröffentlichung wird ausschließlich die Förderung nach dem Bundesausbildungsförderungsgesetz (BAföG) dargestellt. Dieses Gesetz wird im Auftrag des Bundes von den Ländern ausgeführt, die hierzu für jeden Kreis und jede kreisfreie Stadt ein Amt für Ausbildungsförderung eingerichtet haben. Für Studierende sind darüber hinaus bei den staatlichen Hochschulen oder bei Studentenwerken Ämter für Ausbildungsförderung eingerichtet worden. Die Ämter für Ausbildungsförderung nehmen die Anträge auf Ausbildungsförderung nach dem BAföG entgegen, treffen die zur Entscheidung über den Antrag erforderlichen Feststellungen, entscheiden über den Antrag und erlassen den Bescheid hierüber. Die Berechnung der Förderungsbeträge erfolgt dabei durch zentrale Rechenzentren, die von den Obersten Landesbehörden für Ausbildungsförderung mit diesen Aufgaben betraut sind.

Ausbildungsstätten

Als Ausbildungsstätten gelten hier alle Einrichtungen (Schulen, Hochschulen, Fernunterrichtsinstitute), die eine nach dem BAföG förderungsfähige Ausbildung vermitteln. Ausbildungsförderung wurde im Berichtsjahr 2003 geleistet für den Besuch von

- weiterführenden allgemein bildenden Schulen und Berufsfachschulen ab Klasse 10 und von Fach- und Fachoberschulklassen, deren Besuch eine abgeschlossene Berufsausbildung nicht voraussetzt, wenn der Auszubildende nicht bei seinen Eltern wohnt und von der Wohnung der Eltern aus eine entsprechende zumutbare Ausbildungsstätte nicht erreichbar ist, ferner von
- Abendhauptschulen, Berufsaufbauschulen, Abendrealschulen, Abendgymnasien, Kollegs, von Fach- und Fachoberschulklassen, deren Besuch eine abgeschlossene Berufsausbildung voraussetzt, von Berufs-fachschulklassen und Fachschulklassen, deren Besuch eine abgeschlossene Berufsausbildung nicht voraussetzt, sofern sie in einem zumindest zweijährigen Bildungsgang einen berufsqualifizierenden Abschluss (z.B. als „Staatlich geprüfter Techniker“) vermitteln sowie von Höheren Fachschulen, Akademien und Hochschulen.

Voraussetzung für eine Förderung ist, dass es sich um öffentliche Schulen oder um genehmigte Ersatzschulen handelt. Darüber hinaus kann auch die Teilnahme an Fernunterrichtslehrgängen und die Ableistung von Praktika förderungsfähig sein.

Als *Berufsfachschulen* im Sinne des BAföG gelten auch die Klassen aller Formen der beruflichen Grundbildung (Berufsgrundbildungsjahr, Berufsvorbereitungsjahr, berufsbefähigender Bildungsgang). Als *Universitäten* werden hier die Universitäten, Pädagogischen und Theologischen Hochschulen sowie die Gesamthochschulen bezeichnet.

Bedarfssatzgruppen

Ausgangspunkt für die Berechnung der Förderungsleistungen nach dem BAföG sind die im Gesetz festgelegten Bedarfssätze. Diese Bedarfssätze sind abhängig von der Art der Ausbildungsstätte, die von dem Schüler oder Studierenden besucht wird. Die für eine Förderung in Betracht kommenden Ausbildungsstätten sind *vier Gruppen* zugeordnet, für die jeweils ein einheitlicher Bedarfssatz gilt. Innerhalb dieser Gruppen wird nochmals danach unterschieden, ob der Schüler oder Studierende während der Ausbildung bei seinen Eltern oder auswärts wohnt; bei auswärtiger Unterbringung wird ein erhöhter Bedarfssatz zugrunde gelegt.

Die Bedarfssätze sind nach dem Gesetz alle zwei Jahre zu überprüfen und ggf. neu festzusetzen, um sie so insbesondere der Entwicklung der Lebenshaltungskosten anzupassen. Die letzte Anpassung erfolgte im Jahre 2001 durch das Ausbildungsförderungsreformgesetz (AföRG)

vom 19. März 2001 (BGBl. I S. 390). Für den Besuch von Ausbildungsstätten in den Neuen Ländern sowie Berlin-Ost gelten ab 1. April 2001 die gleichen Bedarfssätze wie im Früheren Bundesgebiet.

Einkommen der Eltern

Das BAföG geht davon aus, dass zunächst die nach dem bürgerlichen Recht Unterhaltsverpflichteten, also in der Regel die Eltern, für den Unterhalt und die Ausbildung ihrer Kinder aufzukommen haben. Damit diese Belastung zumutbar bleibt, werden vom Einkommen eine Reihe von Freibeträgen für die Eltern, für den Geförderten sowie für weitere unterhaltsberechtigte Kinder der Eltern abgezogen.

Als Einkommen wird in dieser Veröffentlichung der Gesamtbetrag der positiven Einkünfte im Sinne des Einkommensteuerrechts, also das *Bruttoeinkommen* vor Abzug von Steuern und Aufwendungen für die soziale Sicherung dargestellt. Ausgangsbasis für die Berechnung der Förderung nach dem BAföG ist dabei jeweils das Einkommen im *vorletzten Kalenderjahr* vor Beginn des Bewilligungszeitraumes. Zieht man von diesem Einkommen die Steuern und Aufwendungen für die soziale Sicherung sowie die zustehenden Freibeträge ab und addiert sonstige Einnahmen, die zur Deckung des Lebensunterhalts bestimmt sind (z.B. Krankengeld, Arbeitslosengeld), so erhält man das "anzurechnende Einkommen".

Eine Anrechnung des Einkommens der Eltern auf die Förderung kann in bestimmten Fällen völlig entfallen, so z.B. wenn der Geförderte ein Abendgymnasium oder ein Kolleg besucht, wenn er bei Beginn des Ausbildungsabschnitts bereits das 30. Lebensjahr vollendet hat oder aber eine weitere in sich selbständige Ausbildung beginnt, nachdem seine Eltern ihm gegenüber ihre Unterhaltspflicht erfüllt haben.

Finanzieller Aufwand

Die mit der Berechnung der Förderungsbeträge beauftragten Länder-Rechenzentren leiten im Auftrage der Obersten Landesbehörden für Ausbildungsförderung die statistischen Angaben als Auszug aus ihren Eingabedaten und Rechenergebnissen an die amtliche Statistik weiter. Der in der Statistik erfasste finanzielle Aufwand (Summe der maschinell berechneten Förderungsbeträge) weicht allerdings geringfügig vom sog. "Kassen-Ist" (Summe der tatsächlich geleisteten Auszahlungen) ab. Die Hauptursache hierfür ist, dass Nachzahlungen und Rückforderungen, die das jeweilige Berichtsjahr betreffen, bis zu sechs Monate nach Ende des Berichtsjahres (d.h. bis zur Lieferung der Statistikdaten) berücksichtigt werden.

Geförderte

Einen Rechtsanspruch auf individuelle Förderung haben nach dem BAföG alle Schüler und Studierenden, denen die für ihren Lebensunterhalt und ihre Ausbildung notwendigen finanziellen Mittel fehlen, um eine Ausbildung zu absolvieren, die ihrer Neigung, Eignung und Leistung entspricht. Voraussetzung ist, dass sie eine förderungs-fähige Ausbildungsstätte besuchen (siehe auch Erläuterungen zum Begriff "Ausbildungsstätten").

Der Kreis der Geförderten ändert sich von Monat zu Monat: Mit Schuljahres- oder Semesterbeginn nimmt ein neuer Schüler- bzw. Studentenjahrgang eine förderungs-fähige Ausbildung auf, bislang geförderte Schüler oder Studierende beenden im Laufe des Berichtsjahres (entspricht dem Kalenderjahr) ihre Ausbildung oder fallen aus anderen Gründen aus der BAföG-Förderung heraus. Da die Zahl der Geförderten im Laufe des Berichtsjahres ständigen Schwankungen unterliegt, gibt es verschiedene Möglichkeiten, einen Überblick über die Zahl der Schüler und Studierenden zu vermitteln, die im Berichtsjahr Leistungen nach dem BAföG in Anspruch genommen haben. In dieser Fachserie wird die Zahl der Geförderten in Abhängigkeit vom Verwendungszweck der Daten in zwei Formen angegeben:

Zahl der Geförderten im Laufe des Berichtsjahres ständigen Schwankungen unterliegt, gibt es verschiedene Möglichkeiten, einen Überblick über die Zahl der Schüler und Studierenden zu vermitteln, die im Berichtsjahr Leistungen nach dem BAföG in Anspruch genommen haben. In dieser Fachserie wird die Zahl der Geförderten in Abhängigkeit vom Verwendungszweck der Daten in zwei Formen angegeben:

- Soll die Zahl der Geförderten zum finanziellen Aufwand für das BAföG in Beziehung gesetzt werden (wie in den Tabellen 1 bis 3), so wird sie als *durchschnittlicher Monatsbestand* (arithmetisches Mittel aus den zwölf Monatsbeständen) bestimmt. Es handelt sich hier also um eine fiktive Zahl, mit deren Hilfe z.B. der durchschnittliche monatliche Förderungsbetrag pro Kopf errechnet werden kann.
- Werden Angaben über die Zusammensetzung des Kreises der Geförderten gemacht (z.B. nach Alter, Geschlecht, Vorbildung, Familienstand), so wird die *Gesamtzahl* aller geförderten Personen dargestellt. Hier wird jeder Geförderte gezählt, unabhängig davon, ob er während des ganzen Berichtsjahres oder nur in bestimmten Monaten Leistungen nach dem BAföG erhalten hat. Diese Zahl ist somit auch erheblich größer als der durchschnittliche Monatsbestand, bei dem unterstellt wird, dass alle Personen ganzjährig gefördert werden. Die für die Gesamtzahl der Geförderten gemachten Angaben entsprechen jeweils dem letzten Stand im Berichtsjahr, also dem letzten Förderungsmonat.

Voll-/Teilförderung

Ein Schüler oder Studierender gilt als *vollgefordert*, wenn er eine Förderung erhält, die seinen errechneten Gesamtbedarf (= Grundbedarf gemäß Bedarfssatz + Zusatzbedarf z.B. für Kosten der Unterkunft oder Auslandsaufenthalt) in voller Höhe abdeckt. Als *teilgefordert* wird er gezählt, wenn ihm auf seine Förderung eigenes Einkommen, Vermögen oder das Einkommen seiner Eltern bzw. seines Ehegatten angerechnet wird. Zur Ermittlung des Förderungsbetrages wird in diesem Fall vom Gesamtbedarf das "anzurechnende Einkommen" abgezogen (siehe auch Erläuterungen zum Begriff "Einkommen der Eltern").

Zuschuss/Darlehen

Die Ausbildungsförderung nach dem BAföG wurde im Berichtsjahr 2003 im Schulbereich als Zuschuss, beim Besuch von Höheren Fachschulen, Akademien und Hochschulen in der Regel je zur Hälfte als Zuschuss bzw. unverzinsliches Darlehen geleistet. In bestimmten Fällen wurde seit August 1996 beim Besuch der zuletzt genannten Ausbildungsstätten anstelle von Zuschuss und unverzinslichem Darlehen ein verzinsliches Darlehen gewährt, so z.B. nach Überschreiten der Förderungshöchstdauer (vgl. 18. BAföGÄndG). Siehe dazu die Tabelle 17 dieser Veröffentlichung.

Bedarfssätze 1992 bis 2003

| Schüler bzw. Studenten von: | Wohnung während der Ausbildung | Früheres Bundesgebiet | | | | Neue Länder und Berlin-Ost | | | | Deutschland |
|--|---|---|---|--|-----------------------------|---|---|--|-----------------------------|------------------------------|
| | | 1. Juli 1992 bis 30. Juni 1995 1) | 1. Juli 1995 bis 30. Juni 1998 2) | 1. Juli 1998 bis 30. Sept. 1999 3) | Ab 1. Okt. 1999 4) | 1. Juli 1992 bis 30. Juni 1995 1) | 1. Juli 1995 bis 30. Juni 1998 2) | 1. Juli 1998 bis 30. Sept. 1999 3) | Ab 1. Okt. 1999 4) | Ab 1. April 2001 5) |
| | | EUR je Monat | | | | | | | | |
| 1.) Haupt-, Realschulen, integrierten Gesamtschulen, Gymnasien, Berufsfach- schulen sowie Fach- und Fachoberschul- klassen, deren Besuch eine abgeschlos- sene Berufsausbildung n i c h t voraussetzt | - bei den Eltern 6) - nicht bei den Eltern | 168,73 301,66 | 176,40 314,44 | 178,95 319,56 | 181,51 327,23 | 158,50 276,10 | 163,61 286,32 | 166,17 291,44 | 168,73 296,55 | 192 348 |
| 2.) Abendhaupt-, Abendreal-, Berufsaufbau- schulen und Fachoberschulklassen, deren Besuch eine abgeschlossene Berufsaus- bildung voraussetzt | - bei den Eltern - nicht bei den Eltern | 301,66 363,02 | 314,44 378,36 | 319,56 386,03 | 327,23 393,69 | 286,32 311,89 | 296,55 324,67 | 301,66 332,34 | 309,33 340,01 | 348 417 |
| 3.) Abendgymnasien, Kollegs sowie Fach- schulklassen, deren Besuch eine abge- schlossene Berufsausbildung voraussetzt | - bei den Eltern - nicht bei den Eltern | 306,78 386,03 | 319,56 401,36 | 324,67 409,03 | 332,34 416,70 | 286,32 311,89 | 296,55 324,67 | 301,66 329,78 | 309,33 334,90 | 354 443 |
| 4.) Höheren Fachschulen, Akademien Fachhochschulen, Kunsthochschulen, Universitäten | - bei den Eltern - nicht bei den Eltern | 327,23 406,48 | 342,57 424,37 | 347,68 432,04 | 355,35 439,71 | 306,78 332,34 | 319,56 347,68 | 324,67 352,79 | 332,34 357,90 | 377 466 |

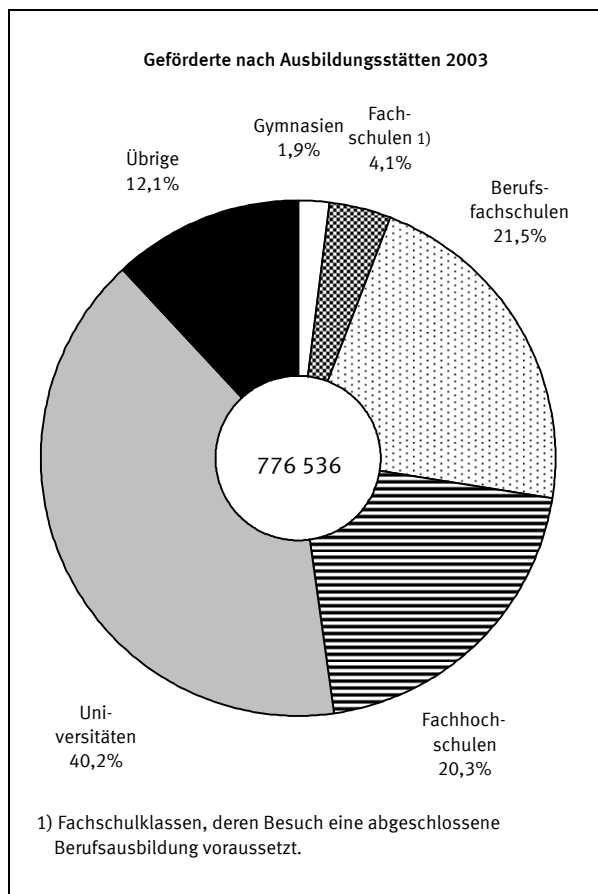
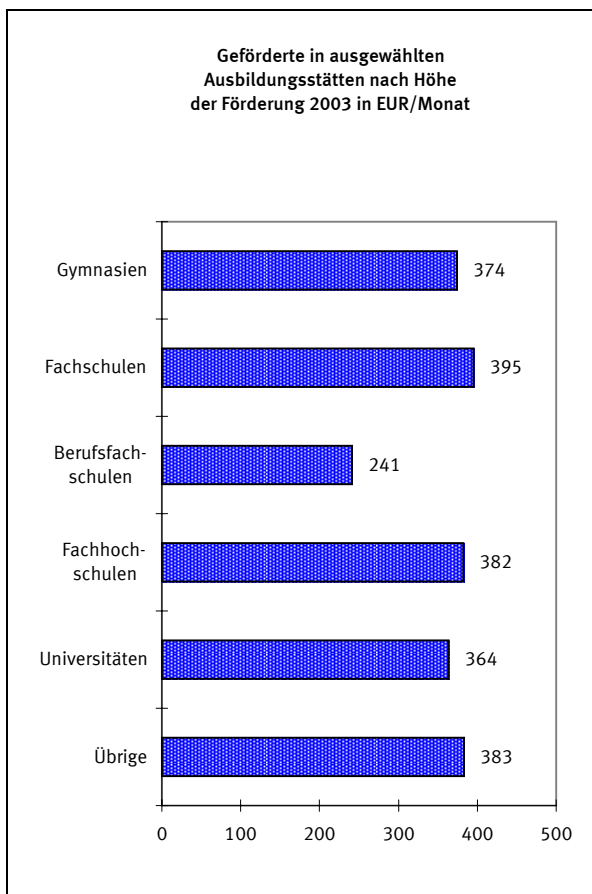
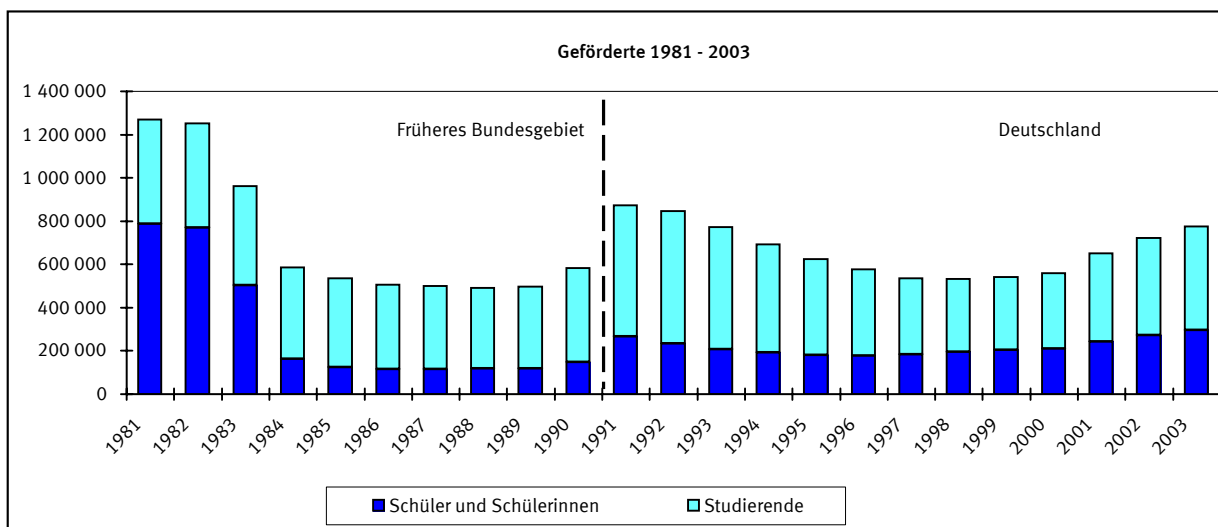
1) Erhöhung der Bedarfssätze aufgrund des 15. BAföGÄndG vom 19. Juni 1992.

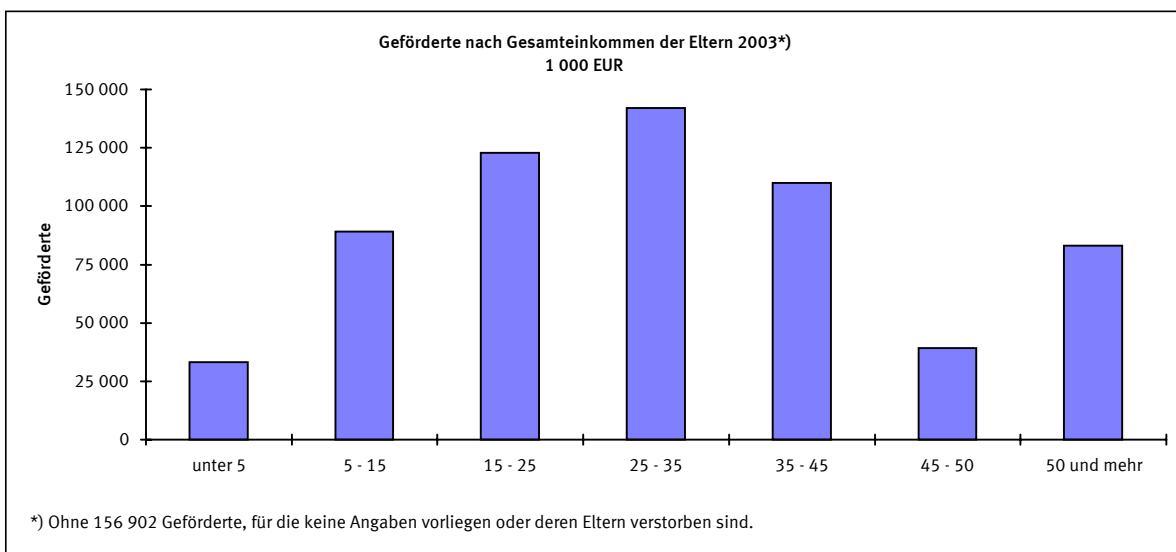
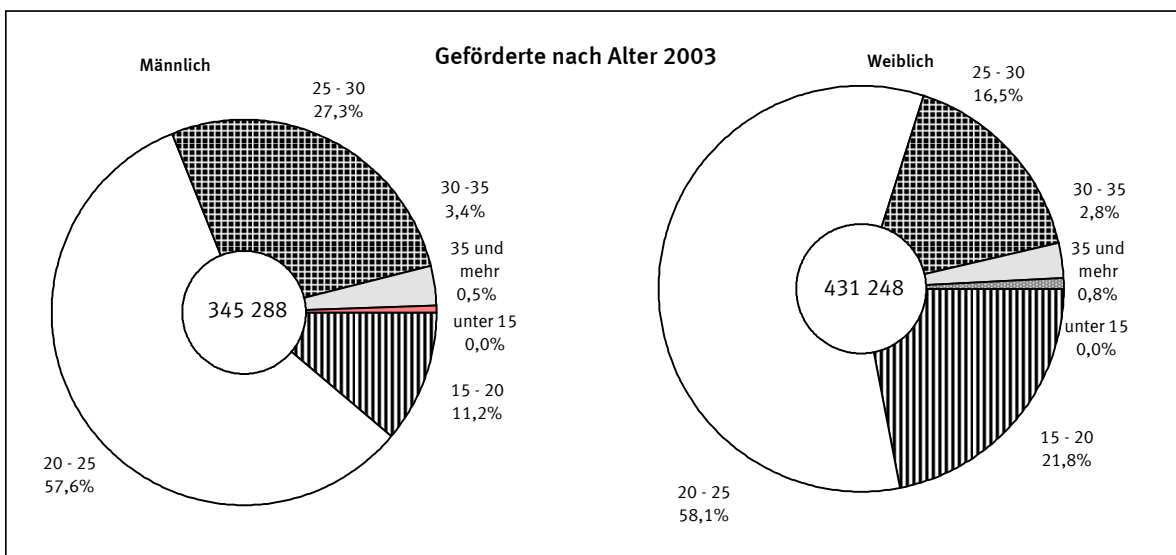
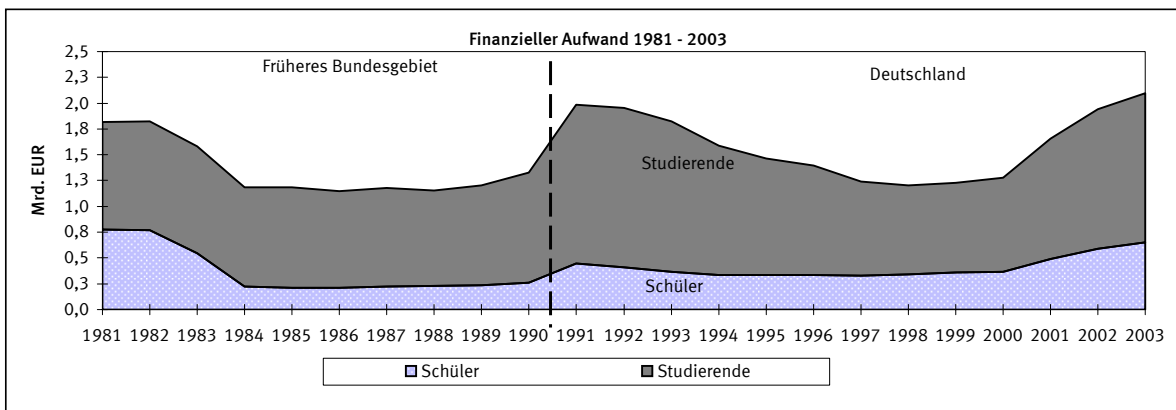
2) Erhöhung der Bedarfssätze aufgrund des 17. BAföGÄndG vom 24. Juli 1995.

3) Erhöhung der Bedarfssätze aufgrund des 19. BAföGÄndG vom 25. Juni 1998.

4) Erhöhung der Bedarfssätze aufgrund des 20. BAföGÄndG vom 12. Mai 1999.

5) Erhöhung der Bedarfssätze aufgrund des Ausbildungsförderungsreformgesetzes (AföRG)
vom 19. März 2001.6) Förderung nur für Schüler an zumindest zweijährigen Berufsfachschulklassen und
Fachschulklassen (ohne abgeschlossene Berufsausbildung).





1 Geförderte und finanzieller Aufwand nach Umfang, Art der Förderung und Ländern
1.1 Deutschland 2003

| Jahr | Geförderte | | | | | | Finanzieller Aufwand | | | Durchschnittlicher Förderungsbetrag pro Person 1) EUR je Monat |
|------------------------------|------------|-----------------|------|---------------|------|-------------------------------------|----------------------|----------|----------|---|
| | insgesamt | davon erhielten | | | | durchschnittlicher Monatsbestand | insgesamt | davon | | |
| | | Vollförderung | | Teilförderung | | | | Zuschuss | Darlehen | |
| | | Anzahl | % | Anzahl | % | Anzahl | % | | | |
| Insgesamt *) | | | | | | | | | | |
| Deutschland | 776 536 | 360 926 | 46,5 | 415 610 | 53,5 | 504 828 | 2 097 381 | 66,0 | 34,0 | 346 |
| Baden-Württemberg | 73 424 | 28 999 | 39,5 | 44 425 | 60,5 | 46 524 | 192 765 | 63,2 | 36,8 | 345 |
| Bayern | 101 628 | 47 415 | 46,7 | 54 213 | 53,3 | 63 905 | 261 231 | 67,8 | 32,2 | 341 |
| Berlin | 47 286 | 23 609 | 49,9 | 23 677 | 50,1 | 32 629 | 149 675 | 61,4 | 38,6 | 382 |
| Brandenburg | 31 957 | 15 546 | 48,6 | 16 411 | 51,4 | 20 987 | 79 041 | 78,5 | 21,5 | 314 |
| Bremen | 11 258 | 5 747 | 51,0 | 5 511 | 49,0 | 7 020 | 35 056 | 64,1 | 35,9 | 416 |
| Hamburg | 18 029 | 8 295 | 46,0 | 9 734 | 54,0 | 11 892 | 56 001 | 60,9 | 39,1 | 392 |
| Hessen | 40 066 | 17 293 | 43,2 | 22 773 | 56,8 | 26 132 | 112 310 | 61,0 | 39,0 | 358 |
| Mecklenburg-Vorpommern | 26 398 | 11 410 | 43,2 | 14 988 | 56,8 | 17 516 | 70 722 | 73,3 | 26,7 | 336 |
| Niedersachsen | 71 872 | 30 828 | 42,9 | 41 044 | 57,1 | 47 390 | 200 540 | 64,3 | 35,7 | 353 |
| Nordrhein-Westfalen | 146 404 | 83 287 | 56,9 | 63 117 | 43,1 | 95 173 | 403 236 | 64,4 | 35,6 | 353 |
| Rheinland-Pfalz | 31 071 | 12 744 | 41,0 | 18 327 | 59,0 | 19 785 | 81 698 | 62,6 | 37,4 | 344 |
| Saarland | 7 772 | 2 994 | 38,5 | 4 778 | 61,5 | 4 214 | 17 956 | 62,3 | 37,7 | 355 |
| Sachsen | 76 425 | 32 334 | 42,3 | 44 091 | 57,7 | 50 823 | 197 436 | 69,1 | 30,9 | 324 |
| Sachsen-Anhalt | 34 844 | 16 188 | 46,5 | 18 656 | 53,5 | 22 914 | 89 160 | 71,0 | 29,0 | 324 |
| Schleswig-Holstein | 20 082 | 8 630 | 43,0 | 11 452 | 57,0 | 12 696 | 54 259 | 66,5 | 33,5 | 356 |
| Thüringen | 38 020 | 15 607 | 41,0 | 22 413 | 59,0 | 25 228 | 96 294 | 71,1 | 28,9 | 318 |
| Schüler und Schülerinnen | | | | | | | | | | |
| Deutschland | 294 930 | 181 166 | 61,4 | 113 764 | 38,6 | 179 079 | 651 227 | 100 | 0,0 | 303 |
| Baden-Württemberg | 22 609 | 13 423 | 59,4 | 9 186 | 40,6 | 12 945 | 49 982 | 100 | 0,0 | 322 |
| Bayern | 42 102 | 28 761 | 68,3 | 13 341 | 31,7 | 23 688 | 92 049 | 100 | 0,0 | 324 |
| Berlin | 13 474 | 9 222 | 68,4 | 4 252 | 31,6 | 8 450 | 32 956 | 100 | - | 325 |
| Brandenburg | 20 469 | 11 379 | 55,6 | 9 090 | 44,4 | 13 263 | 44 793 | 100 | 0,0 | 281 |
| Bremen | 2 282 | 1 670 | 73,2 | 612 | 26,8 | 1 329 | 5 031 | 100 | - | 316 |
| Hamburg | 4 331 | 2 602 | 60,1 | 1 729 | 39,9 | 2 500 | 9 133 | 100 | - | 304 |
| Hessen | 10 953 | 6 439 | 58,8 | 4 514 | 41,2 | 6 407 | 23 999 | 100 | 0,0 | 312 |
| Mecklenburg-Vorpommern | 13 984 | 7 304 | 52,2 | 6 680 | 47,8 | 9 030 | 32 775 | 100 | - | 302 |
| Niedersachsen | 26 215 | 14 948 | 57,0 | 11 267 | 43,0 | 15 461 | 56 370 | 100 | 0,0 | 304 |
| Nordrhein-Westfalen | 49 509 | 35 448 | 71,6 | 14 061 | 28,4 | 29 796 | 111 857 | 100 | 0,0 | 313 |
| Rheinland-Pfalz | 9 726 | 5 723 | 58,8 | 4 003 | 41,2 | 5 618 | 19 666 | 100 | - | 292 |
| Saarland | 1 727 | 1 023 | 59,2 | 704 | 40,8 | 928 | 3 390 | 100 | - | 304 |
| Sachsen | 33 755 | 18 853 | 55,9 | 14 902 | 44,1 | 21 927 | 74 766 | 100 | 0,0 | 284 |
| Sachsen-Anhalt | 17 395 | 10 097 | 58,0 | 7 298 | 42,0 | 11 131 | 37 132 | 100 | 0,0 | 278 |
| Schleswig-Holstein | 7 725 | 4 446 | 57,6 | 3 279 | 42,4 | 4 623 | 16 927 | 100 | - | 305 |
| Thüringen | 18 674 | 9 828 | 52,6 | 8 846 | 47,4 | 11 984 | 40 388 | 100 | 0,0 | 281 |
| Studierende | | | | | | | | | | |
| Deutschland | 481 594 | 179 755 | 37,3 | 301 839 | 62,7 | 325 743 | 1 446 120 | 50,7 | 49,3 | 370 |
| Baden-Württemberg | 50 814 | 15 576 | 30,7 | 35 238 | 69,3 | 33 578 | 142 777 | 50,3 | 49,7 | 354 |
| Bayern | 59 524 | 18 653 | 31,3 | 40 871 | 68,7 | 40 216 | 169 177 | 50,3 | 49,7 | 351 |
| Berlin | 33 812 | 14 387 | 42,5 | 19 425 | 57,5 | 24 179 | 116 719 | 50,5 | 49,5 | 402 |
| Brandenburg | 11 486 | 4 165 | 36,3 | 7 321 | 63,7 | 7 724 | 34 245 | 50,4 | 49,6 | 369 |
| Bremen | 8 976 | 4 077 | 45,4 | 4 899 | 54,6 | 5 692 | 30 024 | 58,0 | 42,0 | 440 |
| Hamburg | 13 697 | 5 693 | 41,6 | 8 004 | 58,4 | 9 391 | 46 865 | 53,2 | 46,8 | 416 |
| Hessen | 29 113 | 10 854 | 37,3 | 18 259 | 62,7 | 19 726 | 88 311 | 50,3 | 49,7 | 373 |
| Mecklenburg-Vorpommern | 12 413 | 4 106 | 33,1 | 8 307 | 66,9 | 8 485 | 37 943 | 50,2 | 49,8 | 373 |
| Niedersachsen | 45 657 | 15 880 | 34,8 | 29 777 | 65,2 | 31 929 | 144 169 | 50,4 | 49,7 | 376 |
| Nordrhein-Westfalen | 96 894 | 47 839 | 49,4 | 49 055 | 50,6 | 65 377 | 291 377 | 50,7 | 49,3 | 371 |
| Rheinland-Pfalz | 21 345 | 7 021 | 32,9 | 14 324 | 67,1 | 14 167 | 62 030 | 50,7 | 49,3 | 365 |
| Saarland | 6 045 | 1 971 | 32,6 | 4 074 | 67,4 | 3 286 | 14 563 | 53,6 | 46,4 | 369 |
| Sachsen | 42 667 | 13 480 | 31,6 | 29 187 | 68,4 | 28 895 | 122 662 | 50,3 | 49,7 | 354 |
| Sachsen-Anhalt | 17 449 | 6 091 | 34,9 | 11 358 | 65,1 | 11 783 | 52 027 | 50,3 | 49,7 | 368 |
| Schleswig-Holstein | 12 357 | 4 184 | 33,9 | 8 173 | 66,1 | 8 073 | 37 331 | 51,3 | 48,7 | 385 |
| Thüringen | 19 345 | 5 778 | 29,9 | 13 567 | 70,1 | 13 243 | 55 902 | 50,3 | 49,7 | 352 |

*) Einschl. Geförderte an Fernunterrichtsinstituten.

1) Bezogen auf den durchschnittlichen Monatsbestand.

1 Geförderte und finanzieller Aufwand nach Umfang, Art der Förderung und Ländern
1.2 1999 bis 2003
1.2.1 Insgesamt *)

| Jahr | Geförderte | | | | | | Finanzieller Aufwand | | | Durchschnitt- licher Förderungsbetrag pro Person 1) EUR je Monat |
|-------------------|------------|-----------------|------|---------------|------|--|----------------------|----------|----------|--|
| | insgesamt | davon erhielten | | | | durchschnitt- licher Monatsbestand | insgesamt | davon | | |
| | | Vollförderung | | Teilförderung | | | | Zuschuss | Darlehen | |
| | | Anzahl | % | Anzahl | % | | | | | |
| Deutschland | | | | | | | | | | |
| 1999 | 541 822 | 189 182 | 34,9 | 352 640 | 65,1 | 348 139 | 1 227 961 | 65,1 | 34,9 | 294 |
| 2000 | 559 313 | 185 374 | 33,1 | 373 939 | 66,9 | 359 369 | 1 274 794 | 65,0 | 35,0 | 296 |
| 2001 | 650 386 | 289 380 | 44,5 | 361 006 | 55,5 | 408 023 | 1 654 651 | 65,4 | 34,6 | 338 |
| 2002 | 722 699 | 338 556 | 46,8 | 384 143 | 53,2 | 466 749 | 1 942 415 | 65,7 | 34,3 | 347 |
| 2003 | 776 536 | 360 926 | 46,5 | 415 610 | 53,5 | 504 828 | 2 097 381 | 66,0 | 34,0 | 346 |
| Baden-Württemberg | | | | | | | | | | |
| 1999 | 50 892 | 16 283 | 32,0 | 34 609 | 68,0 | 31 548 | 115 364 | 63,5 | 36,5 | 305 |
| 2000 | 52 052 | 15 053 | 28,9 | 36 999 | 71,1 | 32 153 | 117 211 | 63,1 | 36,9 | 304 |
| 2001 | 60 150 | 22 407 | 37,3 | 37 743 | 62,7 | 36 353 | 152 099 | 63,7 | 36,3 | 349 |
| 2002 | 67 837 | 27 598 | 40,7 | 40 239 | 59,3 | 42 438 | 179 591 | 63,6 | 36,4 | 353 |
| 2003 | 73 424 | 28 999 | 39,5 | 44 425 | 60,5 | 46 524 | 192 765 | 63,2 | 36,8 | 345 |
| Bayern | | | | | | | | | | |
| 1999 | 74 195 | 23 710 | 32,0 | 50 485 | 68,0 | 45 226 | 154 766 | 67,3 | 32,7 | 285 |
| 2000 | 75 182 | 22 567 | 30,0 | 52 615 | 70,0 | 46 074 | 158 604 | 67,1 | 32,9 | 287 |
| 2001 | 86 583 | 42 896 | 49,5 | 43 687 | 50,5 | 52 270 | 207 449 | 67,6 | 32,4 | 331 |
| 2002 | 96 394 | 46 519 | 48,3 | 49 875 | 51,7 | 60 131 | 245 885 | 67,7 | 32,3 | 341 |
| 2003 | 101 628 | 47 415 | 46,7 | 54 213 | 53,3 | 63 905 | 261 231 | 67,8 | 32,2 | 341 |
| Berlin | | | | | | | | | | |
| 1999 | 33 970 | 14 763 | 43,5 | 19 207 | 56,5 | 22 817 | 92 156 | 60,6 | 39,4 | 337 |
| 2000 | 35 511 | 14 821 | 41,7 | 20 690 | 58,3 | 23 951 | 96 512 | 60,4 | 39,6 | 336 |
| 2001 | 40 460 | 20 535 | 50,8 | 19 925 | 49,2 | 26 804 | 120 274 | 60,1 | 39,9 | 374 |
| 2002 | 44 525 | 22 285 | 50,1 | 22 240 | 49,9 | 30 327 | 139 480 | 60,8 | 39,2 | 383 |
| 2003 | 47 286 | 23 609 | 49,9 | 23 677 | 50,1 | 32 629 | 149 675 | 61,4 | 38,6 | 382 |
| Brandenburg | | | | | | | | | | |
| 1999 | 22 032 | 7 571 | 34,4 | 14 461 | 65,6 | 14 318 | 43 179 | 77,3 | 22,7 | 251 |
| 2000 | 24 750 | 8 543 | 34,5 | 16 207 | 65,5 | 16 293 | 49 154 | 77,9 | 22,1 | 251 |
| 2001 | 29 407 | 13 644 | 46,4 | 15 763 | 53,6 | 18 699 | 66 991 | 78,2 | 21,8 | 299 |
| 2002 | 31 005 | 15 143 | 48,8 | 15 862 | 51,2 | 20 453 | 76 642 | 78,6 | 21,4 | 312 |
| 2003 | 31 957 | 15 546 | 48,6 | 16 411 | 51,4 | 20 987 | 79 041 | 78,5 | 21,5 | 314 |
| Bremen | | | | | | | | | | |
| 1999 | 7 689 | 3 511 | 45,7 | 4 178 | 54,3 | 4 739 | 19 844 | 61,6 | 38,4 | 349 |
| 2000 | 7 906 | 3 336 | 42,2 | 4 570 | 57,8 | 4 774 | 20 416 | 62,0 | 38,0 | 356 |
| 2001 | 8 593 | 4 531 | 52,7 | 4 062 | 47,3 | 5 216 | 25 026 | 62,3 | 37,7 | 400 |
| 2002 | 9 888 | 5 217 | 52,8 | 4 671 | 47,2 | 6 052 | 29 541 | 62,9 | 37,1 | 407 |
| 2003 | 11 258 | 5 747 | 51,0 | 5 511 | 49,0 | 7 020 | 35 056 | 64,1 | 35,9 | 416 |
| Hamburg | | | | | | | | | | |
| 1999 | 12 195 | 5 119 | 42,0 | 7 076 | 58,0 | 8 128 | 34 275 | 58,6 | 41,4 | 351 |
| 2000 | 12 066 | 4 858 | 40,3 | 7 208 | 59,7 | 7 931 | 33 842 | 58,6 | 41,4 | 356 |
| 2001 | 14 093 | 4 818 | 34,2 | 9 275 | 65,8 | 8 978 | 42 239 | 59,2 | 40,8 | 392 |
| 2002 | 16 262 | 7 228 | 44,4 | 9 034 | 55,6 | 10 568 | 50 007 | 60,1 | 39,9 | 394 |
| 2003 | 18 029 | 8 295 | 46,0 | 9 734 | 54,0 | 11 892 | 56 001 | 60,9 | 39,1 | 392 |
| Hessen | | | | | | | | | | |
| 1999 | 28 046 | 10 266 | 36,6 | 17 780 | 63,4 | 18 479 | 70 789 | 59,7 | 40,3 | 319 |
| 2000 | 28 490 | 10 057 | 35,3 | 18 433 | 64,7 | 18 753 | 72 407 | 59,8 | 40,2 | 322 |
| 2001 | 32 923 | 12 233 | 37,2 | 20 690 | 62,8 | 20 995 | 90 003 | 60,3 | 39,7 | 357 |
| 2002 | 36 952 | 15 762 | 42,7 | 21 190 | 57,3 | 24 173 | 104 161 | 60,7 | 39,3 | 359 |
| 2003 | 40 066 | 17 293 | 43,2 | 22 773 | 56,8 | 26 132 | 112 310 | 61,0 | 39,0 | 358 |

*) Einschl. Geförderte an Fernunterrichtsinstituten.

1) Bezogen auf den durchschnittlichen Monatsbestand.

1 Geförderte und finanzieller Aufwand nach Umfang, Art der Förderung und Ländern
1.2 1999 bis 2003
1.2.1 Insgesamt *)

| Jahr | Geförderte | | | | | | Finanzieller Aufwand | | | Durchschnitt- licher Förderungsbetrag pro Person 1) EUR je Monat |
|------------------------|------------|-----------------|------|---------------|------|--|----------------------|----------|----------|--|
| | insgesamt | davon erhielten | | | | durchschnitt- licher Monatsbestand | insgesamt | davon | | |
| | | Vollförderung | | Teilförderung | | | | Zuschuss | Darlehen | |
| | | Anzahl | % | Anzahl | % | | | | | |
| Mecklenburg-Vorpommern | | | | | | | | | | |
| 1999 | 18 287 | 5 633 | 30,8 | 12 654 | 69,2 | 12 013 | 37 197 | 72,3 | 27,7 | 258 |
| 2000 | 19 962 | 6 129 | 30,7 | 13 833 | 69,3 | 13 092 | 41 726 | 72,0 | 28,0 | 266 |
| 2001 | 23 250 | 9 551 | 41,1 | 13 699 | 58,9 | 15 239 | 58 275 | 72,3 | 27,7 | 319 |
| 2002 | 24 986 | 10 925 | 43,7 | 14 061 | 56,3 | 16 681 | 66 951 | 73,1 | 26,9 | 334 |
| 2003 | 26 398 | 11 410 | 43,2 | 14 988 | 56,8 | 17 516 | 70 722 | 73,3 | 26,7 | 336 |
| Niedersachsen | | | | | | | | | | |
| 1999 | 50 588 | 18 014 | 35,6 | 32 574 | 64,4 | 33 189 | 122 838 | 63,7 | 36,3 | 308 |
| 2000 | 51 786 | 17 391 | 33,6 | 34 395 | 66,4 | 34 005 | 126 076 | 63,6 | 36,4 | 309 |
| 2001 | 60 025 | 21 913 | 36,5 | 38 112 | 63,5 | 38 187 | 159 298 | 63,6 | 36,4 | 348 |
| 2002 | 67 111 | 28 542 | 42,5 | 38 569 | 57,5 | 44 040 | 187 404 | 63,9 | 36,1 | 355 |
| 2003 | 71 872 | 30 828 | 42,9 | 41 044 | 57,1 | 47 390 | 200 540 | 64,3 | 35,7 | 353 |
| Nordrhein-Westfalen | | | | | | | | | | |
| 1999 | 102 292 | 38 659 | 37,8 | 63 633 | 62,2 | 66 617 | 250 496 | 62,9 | 37,1 | 313 |
| 2000 | 102 070 | 36 275 | 35,5 | 65 795 | 64,5 | 65 749 | 247 635 | 62,6 | 37,4 | 314 |
| 2001 | 118 649 | 67 574 | 57,0 | 51 075 | 43,0 | 74 527 | 312 636 | 63,1 | 36,9 | 350 |
| 2002 | 133 461 | 76 964 | 57,7 | 56 497 | 42,3 | 85 695 | 365 499 | 63,5 | 36,5 | 355 |
| 2003 | 146 404 | 83 287 | 56,9 | 63 117 | 43,1 | 95 173 | 403 236 | 64,4 | 35,6 | 353 |
| Rheinland-Pfalz | | | | | | | | | | |
| 1999 | 20 803 | 7 057 | 33,9 | 13 746 | 66,1 | 13 123 | 47 489 | 63,2 | 36,8 | 302 |
| 2000 | 21 234 | 7 003 | 33,0 | 14 231 | 67,0 | 13 198 | 48 438 | 63,2 | 36,8 | 306 |
| 2001 | 24 849 | 9 173 | 36,9 | 15 676 | 63,1 | 15 077 | 62 489 | 63,2 | 36,8 | 345 |
| 2002 | 28 494 | 11 778 | 41,3 | 16 716 | 58,7 | 17 914 | 74 905 | 62,9 | 37,1 | 348 |
| 2003 | 31 071 | 12 744 | 41,0 | 18 327 | 59,0 | 19 785 | 81 698 | 62,6 | 37,4 | 344 |
| Saarland | | | | | | | | | | |
| 1999 | 5 135 | 1 806 | 35,2 | 3 329 | 64,8 | 2 990 | 11 135 | 62,5 | 37,5 | 310 |
| 2000 | 5 247 | 1 690 | 32,2 | 3 557 | 67,8 | 2 980 | 11 431 | 62,6 | 37,4 | 320 |
| 2001 | 6 028 | 2 136 | 35,4 | 3 892 | 64,6 | 3 327 | 14 212 | 62,5 | 37,5 | 356 |
| 2002 | 7 021 | 2 750 | 39,2 | 4 271 | 60,8 | 3 892 | 16 855 | 62,0 | 38,0 | 361 |
| 2003 | 7 772 | 2 994 | 38,5 | 4 778 | 61,5 | 4 214 | 17 956 | 62,3 | 37,7 | 355 |
| Sachsen | | | | | | | | | | |
| 1999 | 50 888 | 15 175 | 29,8 | 35 713 | 70,2 | 33 060 | 100 832 | 67,1 | 32,9 | 254 |
| 2000 | 54 634 | 15 672 | 28,7 | 38 962 | 71,3 | 35 959 | 112 643 | 67,1 | 32,9 | 261 |
| 2001 | 66 083 | 25 597 | 38,7 | 40 486 | 61,3 | 42 097 | 156 449 | 67,6 | 32,4 | 310 |
| 2002 | 72 393 | 30 406 | 42,0 | 41 987 | 58,0 | 47 684 | 184 542 | 68,3 | 31,7 | 323 |
| 2003 | 76 425 | 32 334 | 42,3 | 44 091 | 57,7 | 50 823 | 197 436 | 69,1 | 30,9 | 324 |
| Sachsen-Anhalt | | | | | | | | | | |
| 1999 | 26 740 | 9 677 | 36,2 | 17 063 | 63,8 | 17 231 | 49 012 | 74,2 | 25,8 | 237 |
| 2000 | 28 110 | 9 939 | 35,4 | 18 171 | 64,6 | 18 548 | 54 298 | 73,0 | 27,0 | 244 |
| 2001 | 31 178 | 13 946 | 44,7 | 17 232 | 55,3 | 20 124 | 71 504 | 71,7 | 28,3 | 296 |
| 2002 | 32 555 | 15 292 | 47,0 | 17 263 | 53,0 | 21 579 | 82 027 | 70,9 | 29,1 | 317 |
| 2003 | 34 844 | 16 188 | 46,5 | 18 656 | 53,5 | 22 914 | 89 160 | 71,0 | 29,0 | 324 |
| Schleswig-Holstein | | | | | | | | | | |
| 1999 | 12 918 | 4 383 | 33,9 | 8 535 | 66,1 | 8 086 | 29 601 | 65,0 | 35,0 | 305 |
| 2000 | 13 385 | 4 285 | 32,0 | 9 100 | 68,0 | 8 385 | 30 919 | 64,7 | 35,3 | 307 |
| 2001 | 15 808 | 5 643 | 35,7 | 10 165 | 64,3 | 9 643 | 40 221 | 65,2 | 34,8 | 348 |
| 2002 | 18 367 | 7 638 | 41,6 | 10 729 | 58,4 | 11 471 | 48 778 | 66,1 | 33,9 | 354 |
| 2003 | 20 082 | 8 630 | 43,0 | 11 452 | 57,0 | 12 696 | 54 259 | 66,5 | 33,5 | 356 |
| Thüringen | | | | | | | | | | |
| 1999 | 25 152 | 7 555 | 30,0 | 17 597 | 70,0 | 16 575 | 48 988 | 71,6 | 28,4 | 246 |
| 2000 | 26 928 | 7 755 | 28,8 | 19 173 | 71,2 | 17 523 | 53 482 | 70,8 | 29,2 | 254 |
| 2001 | 32 307 | 12 783 | 39,6 | 19 524 | 60,4 | 20 488 | 75 484 | 70,2 | 29,8 | 307 |
| 2002 | 35 448 | 14 509 | 40,9 | 20 939 | 59,1 | 23 652 | 90 147 | 70,6 | 29,4 | 318 |
| 2003 | 38 020 | 15 607 | 41,0 | 22 413 | 59,0 | 25 228 | 96 294 | 71,1 | 28,9 | 318 |

*) Einschl. Geförderte an Fernunterrichtsinstituten.

1) Bezogen auf den durchschnittlichen Monatsbestand.

1 Geförderte und finanzieller Aufwand nach Umfang, Art der Förderung und Ländern

1.2 1999 bis 2003

1.2.2 Schüler

| Jahr | Geförderte | | | | | | Finanzieller Aufwand | | | Durchschnitt- licher Förderungsbetrag pro Person 1) EUR je Monat |
|-------------------|------------|-----------------|------|---------------|------|--|----------------------|----------|----------|--|
| | insgesamt | davon erhielten | | | | durchschnitt- licher Monatsbestand | insgesamt | davon | | |
| | | Vollförderung | | Teilförderung | | | | Zuschuss | Darlehen | |
| | | Anzahl | % | Anzahl | % | | | | | |
| Deutschland | | | | | | | | | | |
| 1999 | 203 382 | 85 934 | 42,3 | 117 448 | 57,7 | 122 274 | 356 796 | 100 | 0 | 243 |
| 2000 | 210 498 | 84 451 | 40,1 | 126 047 | 59,9 | 127 204 | 367 896 | 100 | 0 | 241 |
| 2001 | 243 594 | 154 437 | 63,4 | 89 157 | 36,6 | 142 713 | 492 686 | 100 | 0 | 288 |
| 2002 | 271 182 | 169 659 | 62,6 | 101 523 | 37,4 | 163 166 | 591 837 | 100 | 0 | 302 |
| 2003 | 294 930 | 181 166 | 61,4 | 113 764 | 38,6 | 179 079 | 651 227 | 100 | 0 | 303 |
| Baden-Württemberg | | | | | | | | | | |
| 1999 | 17 034 | 6 391 | 37,5 | 10 643 | 62,5 | 9 679 | 30 645 | 100 | 0 | 264 |
| 2000 | 17 228 | 5 656 | 32,8 | 11 572 | 67,2 | 9 752 | 30 004 | 100 | 0 | 256 |
| 2001 | 19 824 | 12 246 | 61,8 | 7 578 | 38,2 | 10 884 | 40 967 | 100 | 0 | 314 |
| 2002 | 21 625 | 13 173 | 60,9 | 8 452 | 39,1 | 12 213 | 47 964 | 100 | 0 | 327 |
| 2003 | 22 609 | 13 423 | 59,4 | 9 186 | 40,6 | 12 945 | 49 982 | 100 | 0 | 322 |
| Bayern | | | | | | | | | | |
| 1999 | 31 771 | 12 338 | 38,8 | 19 433 | 61,2 | 17 685 | 53 161 | 100 | 0 | 251 |
| 2000 | 32 634 | 11 767 | 36,1 | 20 867 | 63,9 | 17 905 | 53 681 | 100 | 0 | 250 |
| 2001 | 36 470 | 25 864 | 70,9 | 10 606 | 29,1 | 19 844 | 72 543 | 100 | 0 | 305 |
| 2002 | 40 172 | 28 247 | 70,3 | 11 925 | 29,7 | 22 291 | 86 329 | 100 | 0 | 323 |
| 2003 | 42 102 | 28 761 | 68,3 | 13 341 | 31,7 | 23 688 | 92 049 | 100 | 0 | 324 |
| Berlin | | | | | | | | | | |
| 1999 | 8 571 | 4 869 | 56,8 | 3 702 | 43,2 | 5 284 | 18 483 | 100 | - | 291 |
| 2000 | 9 015 | 5 087 | 56,4 | 3 928 | 43,6 | 5 619 | 18 875 | 100 | - | 280 |
| 2001 | 10 232 | 7 265 | 71,0 | 2 967 | 29,0 | 6 160 | 23 135 | 100 | - | 313 |
| 2002 | 11 754 | 8 218 | 69,9 | 3 536 | 30,1 | 7 395 | 29 006 | 100 | - | 327 |
| 2003 | 13 474 | 9 222 | 68,4 | 4 252 | 31,6 | 8 450 | 32 956 | 100 | - | 325 |
| Brandenburg | | | | | | | | | | |
| 1999 | 13 842 | 5 473 | 39,5 | 8 369 | 60,5 | 8 822 | 23 513 | 100 | - | 222 |
| 2000 | 15 907 | 6 310 | 39,7 | 9 597 | 60,3 | 10 318 | 27 351 | 100 | 0 | 221 |
| 2001 | 18 926 | 10 926 | 57,7 | 8 000 | 42,3 | 11 826 | 37 677 | 100 | 0 | 265 |
| 2002 | 19 903 | 11 308 | 56,8 | 8 595 | 43,2 | 12 945 | 43 585 | 100 | 0 | 281 |
| 2003 | 20 469 | 11 379 | 55,6 | 9 090 | 44,4 | 13 263 | 44 793 | 100 | 0 | 281 |
| Bremen | | | | | | | | | | |
| 1999 | 1 935 | 1 103 | 57,0 | 832 | 43,0 | 1 090 | 3 291 | 100 | - | 252 |
| 2000 | 2 125 | 1 045 | 49,2 | 1 080 | 50,8 | 1 074 | 3 201 | 100 | - | 248 |
| 2001 | 1 819 | 1 296 | 71,2 | 523 | 28,8 | 1 056 | 3 640 | 100 | - | 287 |
| 2002 | 2 044 | 1 489 | 72,8 | 555 | 27,2 | 1 177 | 4 355 | 100 | - | 308 |
| 2003 | 2 282 | 1 670 | 73,2 | 612 | 26,8 | 1 329 | 5 031 | 100 | - | 316 |
| Hamburg | | | | | | | | | | |
| 1999 | 2 338 | 1 156 | 49,4 | 1 182 | 50,6 | 1 405 | 4 186 | 100 | - | 248 |
| 2000 | 2 326 | 1 141 | 49,1 | 1 185 | 50,9 | 1 338 | 4 042 | 100 | - | 252 |
| 2001 | 2 823 | 1 789 | 63,4 | 1 034 | 36,6 | 1 576 | 5 586 | 100 | - | 295 |
| 2002 | 3 595 | 2 184 | 60,8 | 1 411 | 39,2 | 2 029 | 7 383 | 100 | - | 303 |
| 2003 | 4 331 | 2 602 | 60,1 | 1 729 | 39,9 | 2 500 | 9 133 | 100 | - | 304 |
| Hessen | | | | | | | | | | |
| 1999 | 7 169 | 3 003 | 41,9 | 4 166 | 58,1 | 4 198 | 13 009 | 100 | - | 258 |
| 2000 | 7 401 | 3 011 | 40,7 | 4 390 | 59,3 | 4 409 | 13 488 | 100 | - | 255 |
| 2001 | 8 752 | 5 320 | 60,8 | 3 432 | 39,2 | 4 995 | 17 840 | 100 | - | 298 |
| 2002 | 9 929 | 5 892 | 59,3 | 4 037 | 40,7 | 5 866 | 21 791 | 100 | - | 310 |
| 2003 | 10 953 | 6 439 | 58,8 | 4 514 | 41,2 | 6 407 | 23 999 | 100 | 0 | 312 |

1) Bezogen auf den durchschnittlichen Monatsbestand.

1 Geförderte und finanzieller Aufwand nach Umfang, Art der Förderung und Ländern

1.2 1999 bis 2003

1.2.2 Schüler

| Jahr | Geförderte | | | | | | Finanzieller Aufwand | | | Durchschnitt- licher Förderungsbetrag pro Person 1) EUR je Monat |
|------------------------|------------|-----------------|------|---------------|------|--|----------------------|----------|----------|--|
| | insgesamt | davon erhielten | | | | durchschnitt- licher Monatsbestand | insgesamt | davon | | |
| | | Vollförderung | | Teilförderung | | | | Zuschuss | Darlehen | |
| | | Anzahl | % | Anzahl | % | | | | | |
| Mecklenburg-Vorpommern | | | | | | | | | | |
| 1999 | 9 433 | 3 656 | 38,8 | 5 777 | 61,2 | 6 019 | 16 500 | 100 | 0 | 228 |
| 2000 | 10 315 | 3 991 | 38,7 | 6 324 | 61,3 | 6 507 | 18 292 | 100 | - | 234 |
| 2001 | 12 102 | 6 832 | 56,5 | 5 270 | 43,5 | 7 575 | 25 833 | 100 | 0 | 284 |
| 2002 | 13 314 | 7 243 | 54,4 | 6 071 | 45,6 | 8 495 | 30 739 | 100 | 0 | 302 |
| 2003 | 13 984 | 7 304 | 52,2 | 6 680 | 47,8 | 9 030 | 32 775 | 100 | - | 302 |
| Niedersachsen | | | | | | | | | | |
| 1999 | 17 893 | 7 621 | 42,6 | 10 272 | 57,4 | 10 498 | 32 551 | 100 | 0 | 258 |
| 2000 | 18 192 | 7 317 | 40,2 | 10 875 | 59,8 | 10 923 | 33 446 | 100 | 0 | 255 |
| 2001 | 20 964 | 12 370 | 59,0 | 8 594 | 41,0 | 11 988 | 42 343 | 100 | 0 | 294 |
| 2002 | 23 806 | 13 806 | 58,0 | 10 000 | 42,0 | 13 975 | 51 048 | 100 | 0 | 304 |
| 2003 | 26 215 | 14 948 | 57,0 | 11 267 | 43,0 | 15 461 | 56 370 | 100 | 0 | 304 |
| Nordrhein-Westfalen | | | | | | | | | | |
| 1999 | 30 931 | 14 419 | 46,6 | 16 512 | 53,4 | 18 912 | 60 657 | 100 | - | 267 |
| 2000 | 30 760 | 13 134 | 42,7 | 17 626 | 57,3 | 18 700 | 58 281 | 100 | 0 | 260 |
| 2001 | 36 681 | 26 224 | 71,5 | 10 457 | 28,5 | 21 528 | 77 716 | 100 | 0 | 301 |
| 2002 | 42 786 | 30 956 | 72,4 | 11 830 | 27,6 | 25 374 | 94 927 | 100 | 0 | 312 |
| 2003 | 49 509 | 35 448 | 71,6 | 14 061 | 28,4 | 29 796 | 111 857 | 100 | 0 | 313 |
| Rheinland-Pfalz | | | | | | | | | | |
| 1999 | 6 845 | 3 009 | 44,0 | 3 836 | 56,0 | 3 992 | 11 651 | 100 | - | 243 |
| 2000 | 6 916 | 2 959 | 42,8 | 3 957 | 57,2 | 4 017 | 11 808 | 100 | - | 245 |
| 2001 | 8 030 | 4 923 | 61,3 | 3 107 | 38,7 | 4 555 | 15 577 | 100 | - | 285 |
| 2002 | 9 092 | 5 391 | 59,3 | 3 701 | 40,7 | 5 269 | 18 592 | 100 | 0 | 294 |
| 2003 | 9 726 | 5 723 | 58,8 | 4 003 | 41,2 | 5 618 | 19 666 | 100 | - | 292 |
| Saarland | | | | | | | | | | |
| 1999 | 1 308 | 568 | 43,4 | 740 | 56,6 | 729 | 2 169 | 100 | - | 248 |
| 2000 | 1 250 | 531 | 42,5 | 719 | 57,5 | 685 | 2 077 | 100 | - | 253 |
| 2001 | 1 383 | 867 | 62,7 | 516 | 37,3 | 755 | 2 710 | 100 | - | 299 |
| 2002 | 1 587 | 972 | 61,2 | 615 | 38,8 | 864 | 3 214 | 100 | - | 310 |
| 2003 | 1 727 | 1 023 | 59,2 | 704 | 40,8 | 928 | 3 390 | 100 | - | 304 |
| Sachsen | | | | | | | | | | |
| 1999 | 21 152 | 8 425 | 39,8 | 12 727 | 60,2 | 13 154 | 34 238 | 100 | 0 | 217 |
| 2000 | 22 505 | 8 565 | 38,1 | 13 940 | 61,9 | 14 472 | 38 101 | 100 | 0 | 219 |
| 2001 | 27 680 | 16 168 | 58,4 | 11 512 | 41,6 | 16 986 | 54 502 | 100 | 0 | 267 |
| 2002 | 30 945 | 17 642 | 57,0 | 13 303 | 43,0 | 19 731 | 66 925 | 100 | 0 | 283 |
| 2003 | 33 755 | 18 853 | 55,9 | 14 902 | 44,1 | 21 927 | 74 766 | 100 | 0 | 284 |
| Sachsen-Anhalt | | | | | | | | | | |
| 1999 | 15 561 | 7 077 | 45,5 | 8 484 | 54,5 | 9 798 | 23 601 | 100 | - | 201 |
| 2000 | 15 713 | 7 081 | 45,1 | 8 632 | 54,9 | 10 205 | 24 862 | 100 | - | 203 |
| 2001 | 16 477 | 10 240 | 62,1 | 6 237 | 37,9 | 10 281 | 30 879 | 100 | 0 | 250 |
| 2002 | 16 641 | 10 019 | 60,2 | 6 622 | 39,8 | 10 469 | 34 084 | 100 | 0 | 271 |
| 2003 | 17 395 | 10 097 | 58,0 | 7 298 | 42,0 | 11 131 | 37 132 | 100 | 0 | 278 |
| Schleswig-Holstein | | | | | | | | | | |
| 1999 | 4 757 | 1 983 | 41,7 | 2 774 | 58,3 | 2 783 | 8 095 | 100 | - | 242 |
| 2000 | 4 883 | 1 920 | 39,3 | 2 963 | 60,7 | 2 838 | 8 227 | 100 | - | 242 |
| 2001 | 5 891 | 3 350 | 56,9 | 2 541 | 43,1 | 3 315 | 11 408 | 100 | - | 287 |
| 2002 | 6 964 | 3 948 | 56,7 | 3 016 | 43,3 | 4 123 | 14 920 | 100 | - | 302 |
| 2003 | 7 725 | 4 446 | 57,6 | 3 279 | 42,4 | 4 623 | 16 927 | 100 | - | 305 |
| Thüringen | | | | | | | | | | |
| 1999 | 12 842 | 4 843 | 37,7 | 7 999 | 62,3 | 8 225 | 21 046 | 100 | 0 | 213 |
| 2000 | 13 328 | 4 936 | 37,0 | 8 392 | 63,0 | 8 442 | 22 157 | 100 | 0 | 219 |
| 2001 | 15 540 | 8 757 | 56,4 | 6 783 | 43,6 | 9 390 | 30 329 | 100 | 0 | 269 |
| 2002 | 17 025 | 9 171 | 53,9 | 7 854 | 46,1 | 10 950 | 36 978 | 100 | 0 | 281 |
| 2003 | 18 674 | 9 828 | 52,6 | 8 846 | 47,4 | 11 984 | 40 388 | 100 | 0 | 281 |

1) Bezogen auf den durchschnittlichen Monatsbestand.

1 Geförderte und finanzieller Aufwand nach Umfang, Art der Förderung und Ländern

1.2 1999 bis 2003

1.2.3 Studierende

| Jahr | Geförderte | | | | | | Finanzieller Aufwand | | | Durchschnitt- licher Förderungsbetrag pro Person 1) EUR je Monat |
|-------------------|------------|-----------------|------|---------------|------|--|----------------------|----------|----------|--|
| | insgesamt | davon erhielten | | | | durchschnitt- licher Monatsbestand | insgesamt | davon | | |
| | | Vollförderung | | Teilförderung | | | | Zuschuss | Darlehen | |
| | | Anzahl | % | Anzahl | % | | | | | |
| Deutschland | | | | | | | | | | |
| 1999 | 338 427 | 103 239 | 30,5 | 235 188 | 69,5 | 225 859 | 871 140 | 50,8 | 49,2 | 321 |
| 2000 | 348 799 | 100 913 | 28,9 | 247 886 | 71,1 | 232 155 | 906 857 | 50,8 | 49,2 | 326 |
| 2001 | 406 776 | 134 933 | 33,2 | 271 843 | 66,8 | 265 301 | 1 161 922 | 50,7 | 49,3 | 365 |
| 2002 | 451 505 | 168 890 | 37,4 | 282 615 | 62,6 | 303 576 | 1 350 543 | 50,7 | 49,3 | 371 |
| 2003 | 481 594 | 179 755 | 37,3 | 301 839 | 62,7 | 325 743 | 1 446 120 | 50,7 | 49,3 | 370 |
| Baden-Württemberg | | | | | | | | | | |
| 1999 | 33 856 | 9 890 | 29,2 | 23 966 | 70,8 | 21 868 | 84 715 | 50,3 | 49,7 | 323 |
| 2000 | 34 820 | 9 394 | 27,0 | 25 426 | 73,0 | 22 399 | 87 198 | 50,4 | 49,6 | 324 |
| 2001 | 40 322 | 10 158 | 25,2 | 30 164 | 74,8 | 25 466 | 111 117 | 50,3 | 49,7 | 364 |
| 2002 | 46 209 | 14 424 | 31,2 | 31 785 | 68,8 | 30 222 | 131 622 | 50,3 | 49,7 | 363 |
| 2003 | 50 814 | 15 576 | 30,7 | 35 238 | 69,3 | 33 578 | 142 777 | 50,3 | 49,7 | 354 |
| Bayern | | | | | | | | | | |
| 1999 | 42 421 | 11 370 | 26,8 | 31 051 | 73,2 | 27 539 | 101 596 | 50,2 | 49,8 | 307 |
| 2000 | 42 542 | 10 797 | 25,4 | 31 745 | 74,6 | 28 164 | 104 905 | 50,3 | 49,7 | 310 |
| 2001 | 50 110 | 17 031 | 34,0 | 33 079 | 66,0 | 32 424 | 134 897 | 50,2 | 49,8 | 347 |
| 2002 | 56 220 | 18 271 | 32,5 | 37 949 | 67,5 | 37 838 | 159 550 | 50,3 | 49,7 | 351 |
| 2003 | 59 524 | 18 653 | 31,3 | 40 871 | 68,7 | 40 216 | 169 177 | 50,3 | 49,7 | 351 |
| Berlin | | | | | | | | | | |
| 1999 | 25 398 | 9 894 | 39,0 | 15 504 | 61,0 | 17 533 | 73 673 | 50,7 | 49,3 | 350 |
| 2000 | 26 496 | 9 734 | 36,7 | 16 762 | 63,3 | 18 332 | 77 638 | 50,7 | 49,3 | 353 |
| 2001 | 30 228 | 13 270 | 43,9 | 16 958 | 56,1 | 20 644 | 97 139 | 50,6 | 49,4 | 392 |
| 2002 | 32 771 | 14 067 | 42,9 | 18 704 | 57,1 | 22 932 | 110 475 | 50,5 | 49,5 | 401 |
| 2003 | 33 812 | 14 387 | 42,5 | 19 425 | 57,5 | 24 179 | 116 719 | 50,5 | 49,5 | 402 |
| Brandenburg | | | | | | | | | | |
| 1999 | 8 188 | 2 097 | 25,6 | 6 091 | 74,4 | 5 495 | 19 663 | 50,2 | 49,8 | 298 |
| 2000 | 8 843 | 2 233 | 25,3 | 6 610 | 74,7 | 5 976 | 21 803 | 50,2 | 49,8 | 304 |
| 2001 | 10 481 | 2 718 | 25,9 | 7 763 | 74,1 | 6 873 | 29 314 | 50,3 | 49,7 | 355 |
| 2002 | 11 101 | 3 834 | 34,5 | 7 267 | 65,5 | 7 508 | 33 055 | 50,4 | 49,6 | 367 |
| 2003 | 11 486 | 4 165 | 36,3 | 7 321 | 63,7 | 7 724 | 34 245 | 50,4 | 49,6 | 369 |
| Bremen | | | | | | | | | | |
| 1999 | 5 754 | 2 408 | 41,8 | 3 346 | 58,2 | 3 648 | 16 553 | 54,0 | 46,0 | 378 |
| 2000 | 5 781 | 2 291 | 39,6 | 3 490 | 60,4 | 3 700 | 17 216 | 54,9 | 45,1 | 388 |
| 2001 | 6 774 | 3 235 | 47,8 | 3 539 | 52,2 | 4 161 | 21 387 | 55,9 | 44,1 | 428 |
| 2002 | 7 844 | 3 728 | 47,5 | 4 116 | 52,5 | 4 874 | 25 186 | 56,5 | 43,5 | 431 |
| 2003 | 8 976 | 4 077 | 45,4 | 4 899 | 54,6 | 5 692 | 30 024 | 58,0 | 42,0 | 440 |
| Hamburg | | | | | | | | | | |
| 1999 | 9 857 | 3 963 | 40,2 | 5 894 | 59,8 | 6 723 | 30 089 | 52,9 | 47,1 | 373 |
| 2000 | 9 740 | 3 717 | 38,2 | 6 023 | 61,8 | 6 593 | 29 800 | 53,0 | 47,0 | 377 |
| 2001 | 11 270 | 3 029 | 26,9 | 8 241 | 73,1 | 7 402 | 36 652 | 52,9 | 47,1 | 413 |
| 2002 | 12 666 | 5 044 | 39,8 | 7 622 | 60,2 | 8 539 | 42 624 | 53,1 | 46,9 | 416 |
| 2003 | 13 697 | 5 693 | 41,6 | 8 004 | 58,4 | 9 391 | 46 865 | 53,2 | 46,8 | 416 |
| Hessen | | | | | | | | | | |
| 1999 | 20 877 | 7 263 | 34,8 | 13 614 | 65,2 | 14 281 | 57 780 | 50,6 | 49,4 | 337 |
| 2000 | 21 088 | 7 045 | 33,4 | 14 043 | 66,6 | 14 343 | 58 917 | 50,6 | 49,4 | 342 |
| 2001 | 24 170 | 6 912 | 28,6 | 17 258 | 71,4 | 16 000 | 72 162 | 50,4 | 49,6 | 376 |
| 2002 | 27 023 | 9 870 | 36,5 | 17 153 | 63,5 | 18 308 | 82 371 | 50,3 | 49,7 | 375 |
| 2003 | 29 113 | 10 854 | 37,3 | 18 259 | 62,7 | 19 726 | 88 311 | 50,3 | 49,7 | 373 |

1) Bezogen auf den durchschnittlichen Monatsbestand.

1 Geförderte und finanzieller Aufwand nach Umfang, Art der Förderung und Ländern

1.2 1999 bis 2003

1.2.3 Studierende

| Jahr | Geförderte | | | | | | Finanzieller Aufwand | | | Durchschnitt- licher Förderungsbetrag pro Person 1) |
|------------------------|------------|-----------------|------|---------------|------|--|----------------------|----------|----------|--|
| | insgesamt | davon erhielten | | | | durchschnitt- licher Monatsbestand | insgesamt | davon | | |
| | | Vollförderung | | Teilförderung | | | | Zuschuss | Darlehen | |
| | Anzahl | | % | Anzahl | % | Anzahl | 1 000 EUR | % | | EUR je Monat |
| Mecklenburg-Vorpommern | | | | | | | | | | |
| 1999 | 8 854 | 1 977 | 22,3 | 6 877 | 77,7 | 5 995 | 20 699 | 50,2 | 49,8 | 288 |
| 2000 | 9 646 | 2 138 | 22,2 | 7 508 | 77,8 | 6 585 | 23 433 | 50,2 | 49,8 | 297 |
| 2001 | 11 146 | 2 717 | 24,4 | 8 429 | 75,6 | 7 664 | 32 438 | 50,2 | 49,8 | 353 |
| 2002 | 11 671 | 3 681 | 31,5 | 7 990 | 68,5 | 8 186 | 36 208 | 50,2 | 49,8 | 369 |
| 2003 | 12 413 | 4 106 | 33,1 | 8 307 | 66,9 | 8 485 | 37 943 | 50,2 | 49,8 | 373 |
| Niedersachsen | | | | | | | | | | |
| 1999 | 32 695 | 10 393 | 31,8 | 22 302 | 68,2 | 22 691 | 90 288 | 50,6 | 49,4 | 332 |
| 2000 | 33 594 | 10 074 | 30,0 | 23 520 | 70,0 | 23 082 | 92 629 | 50,5 | 49,5 | 334 |
| 2001 | 39 061 | 9 543 | 24,4 | 29 518 | 75,6 | 26 200 | 116 954 | 50,4 | 49,6 | 372 |
| 2002 | 43 305 | 14 736 | 34,0 | 28 569 | 66,0 | 30 065 | 136 355 | 50,4 | 49,6 | 378 |
| 2003 | 45 657 | 15 880 | 34,8 | 29 777 | 65,2 | 31 929 | 144 169 | 50,4 | 49,7 | 376 |
| Nordrhein-Westfalen | | | | | | | | | | |
| 1999 | 71 359 | 24 239 | 34,0 | 47 120 | 66,0 | 47 704 | 189 836 | 51,1 | 48,9 | 332 |
| 2000 | 71 310 | 23 141 | 32,5 | 48 169 | 67,5 | 47 048 | 189 353 | 51,1 | 48,9 | 335 |
| 2001 | 81 967 | 41 350 | 50,4 | 40 617 | 49,6 | 52 998 | 234 917 | 50,8 | 49,2 | 369 |
| 2002 | 90 674 | 46 007 | 50,7 | 44 667 | 49,3 | 60 320 | 270 568 | 50,7 | 49,3 | 374 |
| 2003 | 96 894 | 47 839 | 49,4 | 49 055 | 50,6 | 65 377 | 291 377 | 50,7 | 49,3 | 371 |
| Rheinland-Pfalz | | | | | | | | | | |
| 1999 | 13 957 | 4 047 | 29,0 | 9 910 | 71,0 | 9 130 | 35 836 | 51,3 | 48,7 | 327 |
| 2000 | 14 318 | 4 044 | 28,2 | 10 274 | 71,8 | 9 180 | 36 630 | 51,4 | 48,6 | 333 |
| 2001 | 16 819 | 4 250 | 25,3 | 12 569 | 74,7 | 10 522 | 46 912 | 51,0 | 49,0 | 372 |
| 2002 | 19 402 | 6 387 | 32,9 | 13 015 | 67,1 | 12 645 | 56 313 | 50,7 | 49,3 | 371 |
| 2003 | 21 345 | 7 021 | 32,9 | 14 324 | 67,1 | 14 167 | 62 030 | 50,7 | 49,3 | 365 |
| Saarland | | | | | | | | | | |
| 1999 | 3 826 | 1 237 | 32,3 | 2 589 | 67,7 | 2 260 | 8 962 | 53,4 | 46,6 | 331 |
| 2000 | 3 996 | 1 158 | 29,0 | 2 838 | 71,0 | 2 295 | 9 351 | 54,3 | 45,7 | 340 |
| 2001 | 4 644 | 1 268 | 27,3 | 3 376 | 72,7 | 2 572 | 11 501 | 53,6 | 46,4 | 373 |
| 2002 | 5 434 | 1 778 | 32,7 | 3 656 | 67,3 | 3 028 | 13 641 | 53,0 | 47,0 | 375 |
| 2003 | 6 045 | 1 971 | 32,6 | 4 074 | 67,4 | 3 286 | 14 563 | 53,6 | 46,4 | 369 |
| Sachsen | | | | | | | | | | |
| 1999 | 29 736 | 6 750 | 22,7 | 22 986 | 77,3 | 19 906 | 66 593 | 50,2 | 49,8 | 279 |
| 2000 | 32 129 | 7 107 | 22,1 | 25 022 | 77,9 | 21 488 | 74 541 | 50,2 | 49,8 | 289 |
| 2001 | 38 402 | 9 429 | 24,6 | 28 973 | 75,4 | 25 110 | 101 945 | 50,2 | 49,8 | 338 |
| 2002 | 41 447 | 12 763 | 30,8 | 28 684 | 69,2 | 27 952 | 117 612 | 50,3 | 49,7 | 351 |
| 2003 | 42 667 | 13 480 | 31,6 | 29 187 | 68,4 | 28 895 | 122 662 | 50,3 | 49,7 | 354 |
| Sachsen-Anhalt | | | | | | | | | | |
| 1999 | 11 179 | 2 600 | 23,3 | 8 579 | 76,7 | 7 433 | 25 411 | 50,2 | 49,8 | 285 |
| 2000 | 12 397 | 2 858 | 23,1 | 9 539 | 76,9 | 8 343 | 29 437 | 50,2 | 49,8 | 294 |
| 2001 | 14 700 | 3 705 | 25,2 | 10 995 | 74,8 | 9 843 | 40 622 | 50,3 | 49,7 | 344 |
| 2002 | 15 913 | 5 272 | 33,1 | 10 641 | 66,9 | 11 110 | 47 943 | 50,3 | 49,7 | 360 |
| 2003 | 17 449 | 6 091 | 34,9 | 11 358 | 65,1 | 11 783 | 52 027 | 50,3 | 49,7 | 368 |
| Schleswig-Holstein | | | | | | | | | | |
| 1999 | 8 160 | 2 399 | 29,4 | 5 761 | 70,6 | 5 303 | 21 504 | 51,8 | 48,2 | 338 |
| 2000 | 8 500 | 2 363 | 27,8 | 6 137 | 72,2 | 5 546 | 22 685 | 51,9 | 48,1 | 341 |
| 2001 | 9 916 | 2 292 | 23,1 | 7 624 | 76,9 | 6 327 | 28 811 | 51,4 | 48,6 | 379 |
| 2002 | 11 403 | 3 690 | 32,4 | 7 713 | 67,6 | 7 348 | 33 856 | 51,2 | 48,8 | 384 |
| 2003 | 12 357 | 4 184 | 33,9 | 8 173 | 66,1 | 8 073 | 37 331 | 51,3 | 48,7 | 385 |
| Thüringen | | | | | | | | | | |
| 1999 | 12 310 | 2 712 | 22,0 | 9 598 | 78,0 | 8 350 | 27 943 | 50,2 | 49,8 | 279 |
| 2000 | 13 599 | 2 819 | 20,7 | 10 780 | 79,3 | 9 081 | 31 323 | 50,2 | 49,8 | 287 |
| 2001 | 16 766 | 4 026 | 24,0 | 12 740 | 76,0 | 11 097 | 45 151 | 50,2 | 49,8 | 339 |
| 2002 | 18 422 | 5 338 | 29,0 | 13 084 | 71,0 | 12 702 | 53 165 | 50,2 | 49,8 | 349 |
| 2003 | 19 345 | 5 778 | 29,9 | 13 567 | 70,1 | 13 243 | 55 902 | 50,3 | 49,7 | 352 |

1) Bezogen auf den durchschnittlichen Monatsbestand.

**2 Geförderte und finanzieller Aufwand 2001, 2002 und 2003
nach Ausbildungsstätten, Art der Förderung und Ländern**

| Ausbildungsstätte | Berichts- jahr | Geförderte | | Finanzieller Aufwand | | | | | Durchschnitt- licher Förderungs- betrag pro Person 1) EUR je Monat | | |
|---|-------------------|------------|---|----------------------|-----------|------|-----------|------|---|-----------|---|
| | | insgesamt | durchschnitt- licher Monats- bestand | insgesamt | davon | | 1 000 EUR | % | | | |
| | | | | | Zuschuss | | | | | Darlehen | |
| | | | | | 1 000 EUR | % | | | | 1 000 EUR | % |
| Deutschland | | | | | | | | | | | |
| Hauptschulen | 2001 | 509 | 232 | 1 319 | 1 319 | 100 | - | - | 473 | | |
| | 2002 | 544 | 249 | 1 496 | 1 496 | 100 | - | - | 500 | | |
| | 2003 | 600 | 284 | 1 929 | 1 929 | 100 | - | - | 566 | | |
| Realschulen | 2001 | 696 | 317 | 1 530 | 1 530 | 100 | - | - | 402 | | |
| | 2002 | 830 | 388 | 2 064 | 2 064 | 100 | - | - | 443 | | |
| | 2003 | 829 | 409 | 2 184 | 2 184 | 100 | - | - | 445 | | |
| Integrierte Gesamtschulen | 2001 | 384 | 221 | 828 | 828 | 100 | - | - | 313 | | |
| | 2002 | 483 | 284 | 1 128 | 1 128 | 100 | - | - | 331 | | |
| | 2003 | 510 | 325 | 1 283 | 1 283 | 100 | - | - | 329 | | |
| Gymnasien | 2001 | 12 276 | 7 509 | 33 486 | 33 486 | 100 | - | - | 372 | | |
| | 2002 | 13 589 | 8 469 | 38 158 | 38 158 | 100 | - | - | 375 | | |
| | 2003 | 14 530 | 9 105 | 40 887 | 40 886 | 100 | 2 | 0,0 | 374 | | |
| Berufsfachschulen..... | 2001 | 127 769 | 76 350 | 213 100 | 213 080 | 100 | 19 | 0,0 | 233 | | |
| | 2002 | 140 663 | 86 905 | 250 996 | 250 981 | 100 | 15 | 0,0 | 241 | | |
| | 2003 | 154 325 | 95 612 | 276 942 | 276 919 | 100 | 23 | 0,0 | 241 | | |
| Fachschulklassen, deren Besuch eine abgeschlossene Berufsaus- bildung nicht voraussetzt | 2001 | 11 319 | 6 979 | 19 111 | 19 110 | 100 | 1 | 0,0 | 228 | | |
| | 2002 | 12 014 | 7 612 | 21 446 | 21 445 | 100 | 1 | 0,0 | 235 | | |
| | 2003 | 12 796 | 8 142 | 22 961 | 22 961 | 100 | 1 | 0,0 | 235 | | |
| Fachoberschulklassen, deren Besuch eine abgeschlossene Berufsaus- bildung nicht voraussetzt | 2001 | 4 117 | 2 267 | 8 840 | 8 836 | 100 | 4 | 0,0 | 325 | | |
| | 2002 | 4 583 | 2 646 | 10 838 | 10 834 | 100 | 4 | 0,0 | 341 | | |
| | 2003 | 5 046 | 2 927 | 12 163 | 12 161 | 100 | 2 | 0,0 | 346 | | |
| Abendhauptschulen | 2001 | 437 | 202 | 857 | 857 | 100 | - | - | 353 | | |
| | 2002 | 515 | 227 | 985 | 985 | 100 | - | - | 362 | | |
| | 2003 | 675 | 278 | 1 200 | 1 200 | 100 | - | - | 360 | | |
| Abendrealschulen | 2001 | 2 534 | 1 200 | 4 901 | 4 901 | 100 | - | - | 340 | | |
| | 2002 | 3 490 | 1 743 | 7 397 | 7 397 | 100 | - | - | 354 | | |
| | 2003 | 4 735 | 2 342 | 10 078 | 10 078 | 100 | - | - | 359 | | |
| Berufsaufbauschulen | 2001 | 2 978 | 1 332 | 5 101 | 5 100 | 100 | 1 | 0,0 | 319 | | |
| | 2002 | 3 266 | 1 439 | 5 866 | 5 864 | 100 | 2 | 0,0 | 340 | | |
| | 2003 | 3 384 | 1 499 | 6 141 | 6 140 | 100 | 1 | 0,0 | 341 | | |
| Fachoberschulklassen, deren Besuch eine abgeschlossene Berufsaus- bildung voraussetzt | 2001 | 22 089 | 10 110 | 37 769 | 37 769 | 100 | - | - | 311 | | |
| | 2002 | 26 700 | 12 716 | 50 073 | 50 072 | 100 | 1 | 0,0 | 328 | | |
| | 2003 | 29 527 | 14 582 | 57 113 | 57 109 | 100 | 4 | 0,0 | 326 | | |
| Abendgymnasien | 2001 | 1 741 | 1 043 | 5 142 | 5 142 | 100 | - | - | 411 | | |
| | 2002 | 2 076 | 1 269 | 6 929 | 6 929 | 100 | - | - | 455 | | |
| | 2003 | 2 640 | 1 646 | 8 969 | 8 969 | 100 | - | - | 454 | | |
| Kollegs | 2001 | 27 116 | 16 523 | 79 235 | 79 231 | 100 | 3 | 0,0 | 400 | | |
| | 2002 | 30 709 | 18 812 | 98 306 | 98 306 | 100 | 1 | 0,0 | 435 | | |
| | 2003 | 33 845 | 21 147 | 110 888 | 110 885 | 100 | 3 | 0,0 | 437 | | |
| Fachschulklassen, deren Besuch eine abgeschlossene Berufsaus- bildung voraussetzt | 2001 | 29 629 | 18 428 | 81 467 | 81 442 | 100 | 25 | 0,0 | 368 | | |
| | 2002 | 31 720 | 20 407 | 96 155 | 96 142 | 100 | 13 | 0,0 | 393 | | |
| | 2003 | 31 488 | 20 780 | 98 489 | 98 467 | 100 | 21 | 0,0 | 395 | | |
| Höhere Fachschulen | 2001 | 759 | 465 | 2 104 | 1 071 | 50,9 | 1 033 | 49,1 | 377 | | |
| | 2002 | 846 | 527 | 2 488 | 1 271 | 51,1 | 1 217 | 48,9 | 393 | | |
| | 2003 | 873 | 555 | 2 566 | 1 323 | 51,6 | 1 243 | 48,4 | 386 | | |
| Akademien | 2001 | 5 760 | 3 455 | 12 837 | 6 475 | 50,4 | 6 362 | 49,6 | 310 | | |
| | 2002 | 6 193 | 3 941 | 14 885 | 7 508 | 50,4 | 7 376 | 49,6 | 315 | | |
| | 2003 | 6 155 | 3 997 | 14 986 | 7 565 | 50,5 | 7 421 | 49,5 | 312 | | |
| Fachhochschulen | 2001 | 137 960 | 89 544 | 401 075 | 202 478 | 50,5 | 198 597 | 49,5 | 373 | | |
| | 2002 | 151 803 | 100 889 | 462 330 | 233 440 | 50,5 | 228 890 | 49,5 | 382 | | |
| | 2003 | 157 477 | 104 839 | 481 101 | 243 303 | 50,6 | 237 798 | 49,4 | 382 | | |
| Kunsthochschulen | 2001 | 4 997 | 3 502 | 16 315 | 8 256 | 50,6 | 8 059 | 49,4 | 388 | | |
| | 2002 | 5 109 | 3 677 | 17 424 | 8 831 | 50,7 | 8 593 | 49,3 | 395 | | |
| | 2003 | 4 986 | 3 566 | 16 749 | 8 474 | 50,6 | 8 276 | 49,4 | 391 | | |
| Universitäten | 2001 | 257 300 | 168 335 | 729 591 | 370 802 | 50,8 | 358 789 | 49,2 | 361 | | |
| | 2002 | 287 554 | 194 541 | 853 416 | 433 381 | 50,8 | 420 036 | 49,2 | 366 | | |
| | 2003 | 312 103 | 212 786 | 930 718 | 473 208 | 50,8 | 457 510 | 49,2 | 364 | | |
| Fernunterrichtsinstitute | 2001 | 16 | 9 | 43 | 34 | 79,1 | 9 | 20,9 | 394 | | |
| | 2002 | 12 | 8 | 36 | 25 | 70,4 | 11 | 29,6 | 379 | | |
| | 2003 | 12 | 7 | 34 | 25 | 72,7 | 9 | 27,3 | 430 | | |
| Insgesamt ... | 2001 | 650 386 | 408 023 | 1 654 651 | 1 081 750 | 65,4 | 572 901 | 34,6 | 338 | | |
| | 2002 | 722 699 | 466 749 | 1 942 415 | 1 276 257 | 65,7 | 666 159 | 34,3 | 347 | | |
| | 2003 | 776 536 | 504 828 | 2 097 381 | 1 385 067 | 66,0 | 712 315 | 34,0 | 346 | | |
| dar. Praktikum ... | 2001 | 3 829 | 2 038 | 7 692 | 5 292 | 68,8 | 2 400 | 31,2 | 315 | | |
| | 2002 | 4 156 | 2 179 | 8 373 | 6 043 | 72,2 | 2 331 | 27,8 | 320 | | |
| | 2003 | 4 530 | 2 329 | 8 813 | 6 498 | 73,7 | 2 315 | 26,3 | 315 | | |

1) Bezogen auf den durchschnittlichen Monatsbestand.

2 Geförderte und finanzieller Aufwand 2001, 2002 und 2003
nach Ausbildungsstätten, Art der Förderung und Ländern

| Ausbildungsstätte | Berichts- jahr | Geförderte | | Finanzieller Aufwand | | | | | Durchschnitt- licher Förderungs- betrag pro Person 1) EUR je Monat | |
|---|-------------------|------------|---|----------------------|----------|-----------|----------|------|---|--|
| | | insgesamt | durchschnitt- licher Monats- bestand | insgesamt | davon | | | | | |
| | | | | | Zuschuss | | Darlehen | | | |
| | | | | | | | | | | |
| Anzahl | | 1 000 EUR | | % | | 1 000 EUR | | % | | |
| Baden-Württemberg | | | | | | | | | | |
| Gymnasien | 2001 | 1 027 | 627 | 3 257 | 3 257 | 100 | - | - | 433 | |
| | 2002 | 1 116 | 683 | 3 568 | 3 568 | 100 | - | - | 435 | |
| | 2003 | 1 167 | 723 | 3 768 | 3 768 | 100 | - | - | 434 | |
| Berufsfachschulen 2) | 2001 | 9 232 | 5 319 | 16 143 | 16 142 | 100 | 2 | 0,0 | 253 | |
| | 2002 | 10 278 | 6 045 | 18 557 | 18 557 | 100 | - | - | 256 | |
| | 2003 | 11 278 | 6 694 | 20 229 | 20 228 | 100 | 0 | 0,0 | 252 | |
| Fachschulklassen, deren Besuch eine abgeschlossene Berufsaus- bildung voraussetzt | 2001 | 3 948 | 2 206 | 10 360 | 10 360 | 100 | - | - | 391 | |
| | 2002 | 3 832 | 2 265 | 11 613 | 11 613 | 100 | - | - | 427 | |
| | 2003 | 3 437 | 2 029 | 10 494 | 10 494 | 100 | - | - | 431 | |
| Fachhochschulen | 2001 | 15 792 | 9 705 | 43 034 | 21 605 | 50,2 | 21 429 | 49,8 | 370 | |
| | 2002 | 17 261 | 10 933 | 49 012 | 24 636 | 50,3 | 24 377 | 49,7 | 374 | |
| | 2003 | 15 069 | 9 340 | 40 856 | 20 516 | 50,2 | 20 339 | 49,8 | 365 | |
| Universitäten | 2001 | 23 123 | 14 902 | 64 583 | 32 480 | 50,3 | 32 103 | 49,7 | 361 | |
| | 2002 | 27 362 | 18 254 | 78 476 | 39 454 | 50,3 | 39 022 | 49,7 | 358 | |
| | 2003 | 34 129 | 23 155 | 97 774 | 49 136 | 50,3 | 48 638 | 49,7 | 352 | |
| Übrige Ausbildungsstätten | 2001 | 7 028 | 3 595 | 14 720 | 12 978 | 88,2 | 1 741 | 11,8 | 341 | |
| | 2002 | 7 988 | 4 258 | 18 366 | 16 317 | 88,8 | 2 049 | 11,2 | 359 | |
| | 2003 | 8 344 | 4 582 | 19 643 | 17 593 | 89,6 | 2 049 | 10,4 | 357 | |
| Zusammen ... | 2001 | 60 150 | 36 353 | 152 099 | 96 825 | 63,7 | 55 274 | 36,3 | 349 | |
| | 2002 | 67 837 | 42 438 | 179 591 | 114 144 | 63,6 | 65 447 | 36,4 | 353 | |
| | 2003 | 73 424 | 46 524 | 192 765 | 121 739 | 63,2 | 71 026 | 36,8 | 345 | |
| dar. Praktikum ... | 2001 | 55 | 23 | 91 | 67 | 73,2 | 25 | 26,8 | 324 | |
| | 2002 | 59 | 20 | 88 | 66 | 75,1 | 22 | 24,9 | 362 | |
| | 2003 | 61 | 24 | 87 | 64 | 73,4 | 23 | 26,6 | 304 | |
| Bayern | | | | | | | | | | |
| Gymnasien | 2001 | 1 139 | 693 | 3 036 | 3 036 | 100 | - | - | 365 | |
| | 2002 | 1 110 | 698 | 3 148 | 3 148 | 100 | - | - | 376 | |
| | 2003 | 1 147 | 714 | 3 230 | 3 230 | 100 | - | - | 377 | |
| Berufsfachschulen 2) | 2001 | 14 709 | 8 285 | 22 601 | 22 593 | 100 | 8 | 0,0 | 227 | |
| | 2002 | 16 397 | 9 562 | 27 036 | 27 034 | 100 | 2 | 0,0 | 236 | |
| | 2003 | 17 971 | 10 538 | 30 581 | 30 574 | 100 | 7 | 0,0 | 242 | |
| Fachschulklassen, deren Besuch eine abgeschlossene Berufsaus- bildung voraussetzt | 2001 | 5 722 | 3 217 | 14 311 | 14 290 | 100 | 21 | 0,1 | 371 | |
| | 2002 | 5 674 | 3 263 | 15 546 | 15 535 | 99,9 | 11 | 0,1 | 397 | |
| | 2003 | 4 770 | 2 795 | 13 381 | 13 360 | 99,8 | 21 | 0,2 | 399 | |
| Fachhochschulen | 2001 | 17 924 | 11 537 | 48 387 | 24 278 | 50,2 | 24 108 | 49,8 | 350 | |
| | 2002 | 20 040 | 13 306 | 56 713 | 28 509 | 50,3 | 28 203 | 49,7 | 355 | |
| | 2003 | 21 198 | 14 070 | 59 902 | 30 103 | 50,3 | 29 798 | 49,7 | 355 | |
| Universitäten | 2001 | 27 973 | 18 326 | 76 138 | 38 261 | 50,3 | 37 877 | 49,7 | 346 | |
| | 2002 | 31 851 | 21 764 | 91 292 | 45 912 | 50,3 | 45 380 | 49,7 | 350 | |
| | 2003 | 34 296 | 23 523 | 98 253 | 49 468 | 50,3 | 48 785 | 49,7 | 348 | |
| Übrige Ausbildungsstätten | 2001 | 19 116 | 10 211 | 42 976 | 37 844 | 88,1 | 5 133 | 11,9 | 351 | |
| | 2002 | 21 322 | 11 537 | 52 151 | 46 444 | 89,1 | 5 707 | 10,9 | 377 | |
| | 2003 | 22 246 | 12 267 | 55 884 | 50 434 | 90,2 | 5 449 | 9,8 | 380 | |
| Zusammen ... | 2001 | 86 583 | 52 270 | 207 449 | 140 303 | 67,6 | 67 146 | 32,4 | 331 | |
| | 2002 | 96 394 | 60 131 | 245 885 | 166 582 | 67,7 | 79 303 | 32,3 | 341 | |
| | 2003 | 101 628 | 63 905 | 261 231 | 177 170 | 67,8 | 84 062 | 32,2 | 341 | |
| dar. Praktikum ... | 2001 | 1 226 | 894 | 3 359 | 1 740 | 51,8 | 1 619 | 48,2 | 313 | |
| | 2002 | 1 184 | 837 | 3 173 | 1 676 | 52,8 | 1 497 | 47,2 | 316 | |
| | 2003 | 1 164 | 828 | 2 987 | 1 590 | 53,2 | 1 397 | 46,8 | 301 | |

1) Bezogen auf den durchschnittlichen Monatsbestand.

2) Einschl. Fachschulklassen, deren Besuch eine abgeschlossene Berufsausbildung nicht voraussetzt.

2 Geförderte und finanzieller Aufwand 2001, 2002 und 2003
nach Ausbildungsstätten, Art der Förderung und Ländern

| Ausbildungsstätte | Berichts- jahr | Geförderte | | Finanzieller Aufwand | | | | | Durchschnitt- licher Förderungs- betrag pro Person 1) EUR je Monat | |
|---|-------------------|------------|---|----------------------|----------|-----------|----------|------|---|--|
| | | insgesamt | durchschnitt- licher Monats- bestand | insgesamt | davon | | | | | |
| | | | | | Zuschuss | | Darlehen | | | |
| | | | | | | | | | | |
| Anzahl | | 1 000 EUR | | % | | 1 000 EUR | | % | | |
| Berlin | | | | | | | | | | |
| Gymnasien | 2001 | 278 | 158 | 661 | 661 | 100 | - | - | 349 | |
| | 2002 | 320 | 199 | 864 | 864 | 100 | - | - | 361 | |
| | 2003 | 353 | 202 | 901 | 901 | 100 | - | - | 372 | |
| Berufsfachschulen 2) | 2001 | 5 673 | 3 334 | 8 618 | 8 618 | 100 | - | - | 215 | |
| | 2002 | 6 463 | 4 018 | 10 709 | 10 709 | 100 | - | - | 222 | |
| | 2003 | 7 576 | 4 684 | 12 426 | 12 426 | 100 | - | - | 221 | |
| Fachschulklassen, deren Besuch eine abgeschlossene Berufsaus- bildung voraussetzt | 2001 | 342 | 203 | 1 104 | 1 104 | 100 | - | - | 454 | |
| | 2002 | 414 | 244 | 1 348 | 1 348 | 100 | - | - | 460 | |
| | 2003 | 469 | 293 | 1 635 | 1 635 | 100 | - | - | 464 | |
| Fachhochschulen | 2001 | 8 485 | 5 818 | 29 116 | 14 644 | 50,3 | 14 472 | 49,7 | 417 | |
| | 2002 | 9 327 | 6 572 | 33 848 | 17 000 | 50,2 | 16 847 | 49,8 | 429 | |
| | 2003 | 10 047 | 7 162 | 36 973 | 18 590 | 50,3 | 18 383 | 49,7 | 430 | |
| Universitäten | 2001 | 20 664 | 14 063 | 64 313 | 32 646 | 50,8 | 31 667 | 49,2 | 381 | |
| | 2002 | 22 365 | 15 592 | 72 835 | 36 898 | 50,7 | 35 937 | 49,3 | 389 | |
| | 2003 | 22 757 | 16 278 | 76 139 | 38 596 | 50,7 | 37 543 | 49,3 | 390 | |
| Übrige Ausbildungsstätten | 2001 | 5 018 | 3 228 | 16 462 | 14 641 | 88,9 | 1 821 | 11,1 | 425 | |
| | 2002 | 5 636 | 3 702 | 19 877 | 18 011 | 90,6 | 1 866 | 9,4 | 447 | |
| | 2003 | 6 084 | 4 010 | 21 601 | 19 809 | 91,7 | 1 792 | 8,3 | 449 | |
| Zusammen ... | 2001 | 40 460 | 26 804 | 120 274 | 72 314 | 60,1 | 47 961 | 39,9 | 374 | |
| | 2002 | 44 525 | 30 327 | 139 480 | 84 830 | 60,8 | 54 650 | 39,2 | 383 | |
| | 2003 | 47 286 | 32 629 | 149 675 | 91 957 | 61,4 | 57 718 | 38,6 | 382 | |
| dar. Praktikum ... | 2001 | 161 | 53 | 247 | 144 | 58,3 | 103 | 41,7 | 387 | |
| | 2002 | 165 | 55 | 253 | 143 | 56,5 | 110 | 43,5 | 386 | |
| | 2003 | 193 | 66 | 282 | 161 | 57,1 | 121 | 42,9 | 355 | |
| Brandenburg | | | | | | | | | | |
| Gymnasien | 2001 | 907 | 560 | 2 264 | 2 264 | 100 | - | - | 337 | |
| | 2002 | 877 | 569 | 2 413 | 2 413 | 100 | - | - | 354 | |
| | 2003 | 860 | 558 | 2 364 | 2 364 | 100 | - | - | 353 | |
| Berufsfachschulen 2) | 2001 | 13 379 | 8 285 | 22 988 | 22 986 | 100 | 2 | 0,0 | 231 | |
| | 2002 | 13 906 | 8 994 | 26 163 | 26 161 | 100 | 2 | 0,0 | 242 | |
| | 2003 | 14 605 | 9 530 | 27 922 | 27 921 | 100 | 1 | 0,0 | 244 | |
| Fachschulklassen, deren Besuch eine abgeschlossene Berufsaus- bildung voraussetzt | 2001 | 2 298 | 1 724 | 7 186 | 7 186 | 100 | - | - | 347 | |
| | 2002 | 2 428 | 1 852 | 8 224 | 8 224 | 100 | - | - | 370 | |
| | 2003 | 1 995 | 1 492 | 7 072 | 7 072 | 100 | - | - | 395 | |
| Fachhochschulen | 2001 | 4 477 | 2 986 | 13 025 | 6 555 | 50,3 | 6 470 | 49,7 | 364 | |
| | 2002 | 4 497 | 3 097 | 14 006 | 7 069 | 50,5 | 6 936 | 49,5 | 377 | |
| | 2003 | 4 518 | 3 110 | 14 254 | 7 186 | 50,4 | 7 068 | 49,6 | 382 | |
| Universitäten | 2001 | 5 977 | 3 870 | 16 202 | 8 146 | 50,3 | 8 056 | 49,7 | 349 | |
| | 2002 | 6 544 | 4 366 | 18 816 | 9 475 | 50,4 | 9 341 | 49,6 | 359 | |
| | 2003 | 6 879 | 4 553 | 19 698 | 9 927 | 50,4 | 9 770 | 49,6 | 361 | |
| Übrige Ausbildungsstätten | 2001 | 2 369 | 1 275 | 5 326 | 5 283 | 99,2 | 44 | 0,8 | 348 | |
| | 2002 | 2 753 | 1 575 | 7 021 | 6 912 | 98,4 | 108 | 1,5 | 371 | |
| | 2003 | 3 100 | 1 744 | 7 732 | 7 591 | 98,2 | 141 | 1,8 | 369 | |
| Zusammen ... | 2001 | 29 407 | 18 699 | 66 991 | 52 420 | 78,2 | 14 571 | 21,8 | 299 | |
| | 2002 | 31 005 | 20 453 | 76 642 | 60 254 | 78,6 | 16 388 | 21,4 | 312 | |
| | 2003 | 31 957 | 20 987 | 79 041 | 62 062 | 78,5 | 16 979 | 21,5 | 314 | |
| dar. Praktikum ... | 2001 | 166 | 127 | 512 | 510 | 99,6 | 2 | 0,4 | 336 | |
| | 2002 | 238 | 178 | 774 | 759 | 98,1 | 15 | 1,9 | 363 | |
| | 2003 | 239 | 165 | 729 | 705 | 96,7 | 24 | 3,3 | 369 | |

1) Bezogen auf den durchschnittlichen Monatsbestand.

2) Einschl. Fachschulklassen, deren Besuch eine abgeschlossene Berufsausbildung nicht voraussetzt.

**2 Geförderte und finanzieller Aufwand 2001, 2002 und 2003
nach Ausbildungsstätten, Art der Förderung und Ländern**

| Ausbildungsstätte | Berichts- jahr | Geförderte | | Finanzieller Aufwand | | | | | Durchschnitt- licher Förderungs- betrag pro Person 1) EUR je Monat | | |
|---|-------------------|------------|---|----------------------|----------|-----------|-----------|------|---|----------|--|
| | | insgesamt | durchschnitt- licher Monats- bestand | insgesamt | davon | | 1 000 EUR | % | | | |
| | | | | | Zuschuss | | | | | Darlehen | |
| | | | | | | | | | | | |
| Anzahl | | 1 000 EUR | | % | | 1 000 EUR | | % | | | |
| Bremen | | | | | | | | | | | |
| Gymnasien | 2001 | 82 | 43 | 169 | 169 | 100 | - | - | 329 | | |
| | 2002 | 121 | 63 | 230 | 230 | 100 | - | - | 305 | | |
| | 2003 | 160 | 77 | 264 | 264 | 100 | - | - | 286 | | |
| Berufsfachschulen 2) | 2001 | 962 | 572 | 1 424 | 1 424 | 100 | - | - | 207 | | |
| | 2002 | 1 061 | 617 | 1 660 | 1 660 | 100 | - | - | 224 | | |
| | 2003 | 1 132 | 675 | 1 836 | 1 836 | 100 | - | - | 227 | | |
| Fachschulklassen, deren Besuch eine abgeschlossene Berufsaus- bildung voraussetzt | 2001 | 70 | 42 | 207 | 207 | 100 | - | - | 416 | | |
| | 2002 | 74 | 50 | 252 | 252 | 100 | - | - | 422 | | |
| | 2003 | 94 | 55 | 296 | 296 | 100 | - | - | 448 | | |
| Fachhochschulen | 2001 | 2 748 | 1 677 | 8 492 | 4 532 | 53,4 | 3 959 | 46,6 | 422 | | |
| | 2002 | 3 052 | 1 887 | 9 594 | 5 126 | 53,4 | 4 468 | 46,6 | 424 | | |
| | 2003 | 3 445 | 2 130 | 10 970 | 5 988 | 54,6 | 4 982 | 45,4 | 429 | | |
| Universitäten | 2001 | 3 797 | 2 314 | 12 107 | 7 018 | 58,0 | 5 089 | 42,0 | 436 | | |
| | 2002 | 4 550 | 2 819 | 14 791 | 8 683 | 58,7 | 6 108 | 41,3 | 437 | | |
| | 2003 | 5 314 | 3 410 | 18 308 | 11 050 | 60,4 | 7 258 | 39,6 | 447 | | |
| Übrige Ausbildungsstätten | 2001 | 934 | 569 | 2 628 | 2 235 | 85,0 | 393 | 15,0 | 385 | | |
| | 2002 | 1 030 | 617 | 3 014 | 2 624 | 87,1 | 390 | 12,9 | 407 | | |
| | 2003 | 1 113 | 674 | 3 381 | 3 022 | 89,4 | 358 | 10,6 | 418 | | |
| Zusammen ... | 2001 | 8 593 | 5 216 | 25 026 | 15 585 | 62,3 | 9 441 | 37,7 | 400 | | |
| | 2002 | 9 888 | 6 052 | 29 541 | 18 576 | 62,9 | 10 965 | 37,1 | 407 | | |
| | 2003 | 11 258 | 7 020 | 35 056 | 22 458 | 64,1 | 12 598 | 35,9 | 416 | | |
| dar. Praktikum ... | 2001 | 137 | 53 | 240 | 203 | 84,5 | 37 | 15,5 | 378 | | |
| | 2002 | 154 | 64 | 308 | 262 | 85,1 | 46 | 14,9 | 399 | | |
| | 2003 | 161 | 67 | 313 | 269 | 85,9 | 44 | 14,1 | 388 | | |
| Hamburg | | | | | | | | | | | |
| Gymnasien | 2001 | 536 | 260 | 955 | 955 | 100 | - | - | 306 | | |
| | 2002 | 770 | 350 | 1 308 | 1 308 | 100 | - | - | 311 | | |
| | 2003 | 914 | 429 | 1 538 | 1 538 | 100 | - | - | 298 | | |
| Berufsfachschulen 2) | 2001 | 1 350 | 745 | 1 994 | 1 994 | 100 | - | - | 223 | | |
| | 2002 | 1 702 | 985 | 2 703 | 2 703 | 100 | - | - | 229 | | |
| | 2003 | 2 039 | 1 206 | 3 371 | 3 371 | 100 | - | - | 233 | | |
| Fachschulklassen, deren Besuch eine abgeschlossene Berufsaus- bildung voraussetzt | 2001 | 347 | 235 | 1 070 | 1 070 | 100 | - | - | 379 | | |
| | 2002 | 386 | 269 | 1 247 | 1 247 | 100 | - | - | 386 | | |
| | 2003 | 424 | 292 | 1 346 | 1 346 | 100 | - | - | 384 | | |
| Fachhochschulen | 2001 | 3 028 | 2 057 | 10 144 | 5 176 | 51,0 | 4 969 | 49,0 | 411 | | |
| | 2002 | 3 310 | 2 283 | 11 547 | 5 961 | 51,6 | 5 586 | 48,4 | 421 | | |
| | 2003 | 3 591 | 2 480 | 12 505 | 6 413 | 51,3 | 6 092 | 48,7 | 420 | | |
| Universitäten | 2001 | 8 039 | 5 204 | 25 831 | 13 884 | 53,7 | 11 947 | 46,3 | 414 | | |
| | 2002 | 9 129 | 6 094 | 30 324 | 16 311 | 53,8 | 14 013 | 46,2 | 415 | | |
| | 2003 | 9 875 | 6 739 | 33 549 | 18 128 | 54,0 | 15 422 | 46,0 | 415 | | |
| Übrige Ausbildungsstätten | 2001 | 793 | 477 | 2 244 | 1 910 | 85,1 | 335 | 14,9 | 392 | | |
| | 2002 | 965 | 586 | 2 879 | 2 507 | 87,1 | 373 | 13,0 | 409 | | |
| | 2003 | 1 186 | 745 | 3 692 | 3 289 | 89,1 | 402 | 10,9 | 413 | | |
| Zusammen ... | 2001 | 14 093 | 8 978 | 42 239 | 24 989 | 59,2 | 17 250 | 40,8 | 392 | | |
| | 2002 | 16 262 | 10 568 | 50 007 | 30 036 | 60,1 | 19 972 | 39,9 | 394 | | |
| | 2003 | 18 029 | 11 892 | 56 001 | 34 085 | 60,9 | 21 917 | 39,1 | 392 | | |
| dar. Praktikum ... | 2001 | 17 | 9 | 45 | 25 | 54,9 | 20 | 45,1 | 429 | | |
| | 2002 | 30 | 12 | 52 | 40 | 77,0 | 12 | 23,0 | 377 | | |
| | 2003 | 30 | 14 | 55 | 51 | 92,9 | 4 | 7,1 | 327 | | |

1) Bezogen auf den durchschnittlichen Monatsbestand.

2) Einschl. Fachschulklassen, deren Besuch eine abgeschlossene Berufsausbildung nicht voraussetzt.

2 Geförderte und finanzieller Aufwand 2001, 2002 und 2003
nach Ausbildungsstätten, Art der Förderung und Ländern

| Ausbildungsstätte | Berichts- jahr | Geförderte | | Finanzieller Aufwand | | | | | Durchschnitt- licher Förderungs- betrag pro Person 1) EUR je Monat | | |
|---|-------------------|------------|---|----------------------|----------|-----------|-----------|------|---|----------|--|
| | | insgesamt | durchschnitt- licher Monats- bestand | insgesamt | davon | | 1 000 EUR | % | | | |
| | | | | | Zuschuss | | | | | Darlehen | |
| | | | | | | | | | | | |
| Anzahl | | 1 000 EUR | | % | | 1 000 EUR | | % | | | |
| Hessen | | | | | | | | | | | |
| Gymnasien | 2001 | 475 | 281 | 1 237 | 1 237 | 100 | - | - | 367 | | |
| | 2002 | 519 | 309 | 1 383 | 1 383 | 100 | - | - | 373 | | |
| | 2003 | 543 | 322 | 1 433 | 1 433 | 100 | - | - | 371 | | |
| Berufsfachschulen 2) | 2001 | 4 303 | 2 496 | 6 840 | 6 839 | 100 | - | - | 228 | | |
| | 2002 | 4 787 | 2 947 | 8 329 | 8 329 | 100 | - | - | 236 | | |
| | 2003 | 4 916 | 3 001 | 8 602 | 8 602 | 100 | 1 | 0,0 | 239 | | |
| Fachschulklassen, deren Besuch eine abgeschlossene Berufsaus- bildung voraussetzt | 2001 | 1 145 | 675 | 3 042 | 3 042 | 100 | - | - | 376 | | |
| | 2002 | 1 350 | 809 | 3 910 | 3 910 | 100 | - | - | 403 | | |
| | 2003 | 1 684 | 1 030 | 4 773 | 4 773 | 100 | - | - | 386 | | |
| Fachhochschulen | 2001 | 7 329 | 4 802 | 21 960 | 11 053 | 50,3 | 10 907 | 49,7 | 381 | | |
| | 2002 | 8 236 | 5 510 | 25 322 | 12 730 | 50,3 | 12 592 | 49,7 | 383 | | |
| | 2003 | 8 933 | 5 925 | 26 954 | 13 572 | 50,4 | 13 382 | 49,6 | 379 | | |
| Universitäten | 2001 | 16 698 | 11 097 | 49 730 | 25 103 | 50,5 | 24 627 | 49,5 | 373 | | |
| | 2002 | 18 621 | 12 677 | 56 466 | 28 445 | 50,4 | 28 021 | 49,6 | 371 | | |
| | 2003 | 20 008 | 13 679 | 60 735 | 30 569 | 50,3 | 30 166 | 49,7 | 370 | | |
| Übrige Ausbildungsstätten | 2001 | 2 973 | 1 644 | 7 194 | 6 965 | 96,8 | 229 | 3,2 | 365 | | |
| | 2002 | 3 439 | 1 921 | 8 752 | 8 466 | 96,7 | 285 | 3,3 | 380 | | |
| | 2003 | 3 982 | 2 176 | 9 813 | 9 512 | 96,9 | 301 | 3,1 | 376 | | |
| Zusammen ... | 2001 | 32 923 | 20 995 | 90 003 | 54 239 | 60,3 | 35 764 | 39,7 | 357 | | |
| | 2002 | 36 952 | 24 173 | 104 161 | 63 263 | 60,7 | 40 898 | 39,3 | 359 | | |
| | 2003 | 40 066 | 26 132 | 112 310 | 68 461 | 61,0 | 43 850 | 39,0 | 358 | | |
| dar. Praktikum ... | 2001 | 59 | 19 | 97 | 62 | 63,6 | 35 | 36,4 | 424 | | |
| | 2002 | 49 | 15 | 79 | 48 | 60,6 | 31 | 39,4 | 427 | | |
| | 2003 | 48 | 18 | 84 | 53 | 62,8 | 31 | 37,2 | 394 | | |
| Mecklenburg-Vorpommern | | | | | | | | | | | |
| Gymnasien | 2001 | 1 201 | 740 | 2 904 | 2 904 | 100 | - | - | 327 | | |
| | 2002 | 1 440 | 939 | 3 805 | 3 805 | 100 | - | - | 338 | | |
| | 2003 | 1 515 | 1 024 | 4 125 | 4 125 | 100 | - | - | 336 | | |
| Berufsfachschulen 2) | 2001 | 8 900 | 5 772 | 18 355 | 18 353 | 100 | 2 | 0,0 | 265 | | |
| | 2002 | 9 348 | 6 066 | 20 162 | 20 159 | 100 | 3 | 0,0 | 277 | | |
| | 2003 | 9 481 | 6 156 | 20 234 | 20 234 | 100 | - | - | 274 | | |
| Fachschulklassen, deren Besuch eine abgeschlossene Berufsaus- bildung voraussetzt | 2001 | 607 | 392 | 1 806 | 1 804 | 100 | 2 | 0,1 | 384 | | |
| | 2002 | 896 | 663 | 3 149 | 3 149 | 100 | - | - | 396 | | |
| | 2003 | 1 283 | 959 | 4 522 | 4 522 | 100 | - | - | 393 | | |
| Fachhochschulen | 2001 | 4 253 | 2 933 | 12 751 | 6 405 | 50,2 | 6 346 | 49,8 | 362 | | |
| | 2002 | 4 320 | 3 080 | 14 063 | 7 059 | 50,2 | 7 004 | 49,8 | 381 | | |
| | 2003 | 4 288 | 3 020 | 14 044 | 7 058 | 50,3 | 6 986 | 49,7 | 388 | | |
| Universitäten | 2001 | 6 866 | 4 714 | 19 608 | 9 839 | 50,2 | 9 769 | 49,8 | 347 | | |
| | 2002 | 7 321 | 5 085 | 22 050 | 11 066 | 50,2 | 10 984 | 49,8 | 361 | | |
| | 2003 | 8 091 | 5 443 | 23 798 | 11 938 | 50,2 | 11 861 | 49,8 | 364 | | |
| Übrige Ausbildungsstätten | 2001 | 1 423 | 689 | 2 851 | 2 812 | 98,6 | 40 | 1,4 | 345 | | |
| | 2002 | 1 661 | 849 | 3 721 | 3 674 | 98,7 | 48 | 1,3 | 365 | | |
| | 2003 | 1 740 | 914 | 4 000 | 3 949 | 98,7 | 50 | 1,3 | 365 | | |
| Zusammen ... | 2001 | 23 250 | 15 239 | 58 275 | 42 117 | 72,3 | 16 159 | 27,7 | 319 | | |
| | 2002 | 24 986 | 16 681 | 66 951 | 48 913 | 73,1 | 18 038 | 26,9 | 334 | | |
| | 2003 | 26 398 | 17 516 | 70 722 | 51 825 | 73,3 | 18 897 | 26,7 | 336 | | |
| dar. Praktikum ... | 2001 | 50 | 37 | 110 | 101 | 91,4 | 9 | 8,6 | 251 | | |
| | 2002 | 65 | 50 | 150 | 138 | 92,0 | 12 | 8,0 | 250 | | |
| | 2003 | 70 | 52 | 156 | 149 | 95,4 | 7 | 4,6 | 250 | | |

1) Bezogen auf den durchschnittlichen Monatsbestand.

2) Einschl. Fachschulklassen, deren Besuch eine abgeschlossene Berufsausbildung nicht voraussetzt.

2 Geförderte und finanzieller Aufwand 2001, 2002 und 2003
nach Ausbildungsstätten, Art der Förderung und Ländern

| Ausbildungsstätte | Berichts- jahr | Geförderte | | Finanzieller Aufwand | | | | | Durchschnitt- licher Förderungs- betrag pro Person 1) EUR je Monat | | |
|---|-------------------|------------|---|----------------------|----------|-----------|-----------|------|---|----------|--|
| | | insgesamt | durchschnitt- licher Monats- bestand | insgesamt | davon | | 1 000 EUR | % | | | |
| | | | | | Zuschuss | | | | | Darlehen | |
| | | | | | | | | | | | |
| | | Anzahl | | 1 000 EUR | % | 1 000 EUR | % | | | | |
| Niedersachsen | | | | | | | | | | | |
| Gymnasien | 2001 | 968 | 602 | 2 758 | 2 758 | 100 | - | - | 382 | | |
| | 2002 | 1 043 | 643 | 2 974 | 2 974 | 100 | - | - | 385 | | |
| | 2003 | 1 114 | 696 | 3 127 | 3 127 | 100 | - | - | 375 | | |
| Berufsfachschulen 2) | 2001 | 10 124 | 5 903 | 17 080 | 17 078 | 100 | 2 | 0,0 | 241 | | |
| | 2002 | 11 577 | 6 950 | 20 579 | 20 577 | 100 | 2 | 0,0 | 247 | | |
| | 2003 | 12 977 | 7 756 | 22 958 | 22 957 | 100 | 1 | 0,0 | 247 | | |
| Fachschulklassen, deren Besuch eine abgeschlossene Berufsaus- bildung voraussetzt | 2001 | 4 294 | 2 734 | 11 258 | 11 258 | 100 | - | - | 343 | | |
| | 2002 | 4 473 | 2 962 | 12 833 | 12 833 | 100 | - | - | 361 | | |
| | 2003 | 4 493 | 3 057 | 13 254 | 13 254 | 100 | - | - | 361 | | |
| Fachhochschulen | 2001 | 14 735 | 9 840 | 45 328 | 22 797 | 50,3 | 22 531 | 49,7 | 384 | | |
| | 2002 | 16 014 | 11 057 | 52 119 | 26 219 | 50,3 | 25 900 | 49,7 | 393 | | |
| | 2003 | 16 799 | 11 602 | 54 836 | 27 582 | 50,3 | 27 254 | 49,7 | 394 | | |
| Universitäten | 2001 | 23 967 | 16 108 | 70 459 | 35 514 | 50,4 | 34 945 | 49,6 | 365 | | |
| | 2002 | 26 935 | 18 748 | 83 020 | 41 844 | 50,4 | 41 176 | 49,6 | 369 | | |
| | 2003 | 28 491 | 20 068 | 88 123 | 44 395 | 50,4 | 43 729 | 49,6 | 366 | | |
| Übrige Ausbildungsstätten | 2001 | 5 937 | 3 000 | 12 414 | 11 836 | 95,3 | 577 | 4,6 | 345 | | |
| | 2002 | 7 069 | 3 680 | 15 878 | 15 277 | 96,2 | 600 | 3,8 | 360 | | |
| | 2003 | 7 998 | 4 211 | 18 241 | 17 642 | 96,7 | 599 | 3,3 | 361 | | |
| Zusammen ... | 2001 | 60 025 | 38 187 | 159 298 | 101 242 | 63,6 | 58 056 | 36,4 | 348 | | |
| | 2002 | 67 111 | 44 040 | 187 404 | 119 725 | 63,9 | 67 679 | 36,1 | 355 | | |
| | 2003 | 71 872 | 47 390 | 200 540 | 128 956 | 64,3 | 71 583 | 35,7 | 353 | | |
| dar. Praktikum ... | 2001 | 263 | 102 | 402 | 305 | 76,0 | 96 | 24,0 | 328 | | |
| | 2002 | 287 | 124 | 461 | 371 | 80,6 | 89 | 19,4 | 309 | | |
| | 2003 | 342 | 142 | 549 | 442 | 80,5 | 107 | 19,5 | 321 | | |
| Nordrhein-Westfalen | | | | | | | | | | | |
| Gymnasien | 2001 | 1 855 | 1 180 | 7 102 | 7 102 | 100 | - | - | 501 | | |
| | 2002 | 1 880 | 1 204 | 7 293 | 7 293 | 100 | - | - | 505 | | |
| | 2003 | 2 064 | 1 286 | 8 055 | 8 053 | 100 | 2 | 0,0 | 522 | | |
| Berufsfachschulen 2) | 2001 | 20 468 | 11 980 | 31 766 | 31 764 | 100 | 1 | 0,0 | 221 | | |
| | 2002 | 23 847 | 14 327 | 38 703 | 38 701 | 100 | 2 | 0,0 | 225 | | |
| | 2003 | 27 496 | 16 749 | 45 279 | 45 279 | 100 | 1 | 0,0 | 225 | | |
| Fachschulklassen, deren Besuch eine abgeschlossene Berufsaus- bildung voraussetzt | 2001 | 2 316 | 1 360 | 6 328 | 6 328 | 100 | - | - | 388 | | |
| | 2002 | 2 534 | 1 476 | 7 371 | 7 371 | 100 | - | - | 416 | | |
| | 2003 | 2 630 | 1 624 | 8 205 | 8 205 | 100 | - | - | 421 | | |
| Fachhochschulen | 2001 | 24 299 | 15 615 | 71 299 | 36 256 | 50,9 | 35 043 | 49,1 | 381 | | |
| | 2002 | 27 615 | 17 795 | 82 737 | 42 008 | 50,8 | 40 729 | 49,2 | 387 | | |
| | 2003 | 29 503 | 19 397 | 89 608 | 45 592 | 50,9 | 44 016 | 49,1 | 385 | | |
| Universitäten | 2001 | 56 809 | 36 803 | 161 024 | 81 873 | 50,8 | 79 152 | 49,2 | 365 | | |
| | 2002 | 62 150 | 41 890 | 184 876 | 93 756 | 50,7 | 91 120 | 49,3 | 368 | | |
| | 2003 | 66 452 | 45 325 | 198 761 | 100 699 | 50,7 | 98 062 | 49,3 | 365 | | |
| Übrige Ausbildungsstätten | 2001 | 12 902 | 7 590 | 35 118 | 33 825 | 96,3 | 1 294 | 3,7 | 386 | | |
| | 2002 | 15 435 | 9 003 | 44 521 | 43 051 | 96,7 | 1 470 | 3,3 | 412 | | |
| | 2003 | 18 259 | 10 794 | 53 327 | 51 840 | 97,2 | 1 487 | 2,8 | 412 | | |
| Zusammen ... | 2001 | 118 649 | 74 527 | 312 636 | 197 146 | 63,1 | 115 490 | 36,9 | 350 | | |
| | 2002 | 133 461 | 85 695 | 365 499 | 232 179 | 63,5 | 133 320 | 36,5 | 355 | | |
| | 2003 | 146 404 | 95 173 | 403 236 | 259 668 | 64,4 | 143 568 | 35,6 | 353 | | |
| dar. Praktikum ... | 2001 | 1 148 | 458 | 1 511 | 1 285 | 85,0 | 226 | 15,0 | 275 | | |
| | 2002 | 1 291 | 503 | 1 757 | 1 506 | 85,7 | 251 | 14,3 | 291 | | |
| | 2003 | 1 490 | 594 | 2 132 | 1 859 | 87,2 | 273 | 12,8 | 299 | | |

1) Bezogen auf den durchschnittlichen Monatsbestand.

2) Einschl. Fachschulklassen, deren Besuch eine abgeschlossene Berufsausbildung nicht voraussetzt.

2 Geförderte und finanzieller Aufwand 2001, 2002 und 2003
nach Ausbildungsstätten, Art der Förderung und Ländern

| Ausbildungsstätte | Berichts- jahr | Geförderte | | Finanzieller Aufwand | | | | | Durchschnitt- licher Förderungs- betrag pro Person 1) EUR je Monat | | |
|---|-------------------|------------|---|----------------------|----------|-----------|-----------|------|---|----------|--|
| | | insgesamt | durchschnitt- licher Monats- bestand | insgesamt | davon | | 1 000 EUR | % | | | |
| | | | | | Zuschuss | | | | | Darlehen | |
| | | | | | | | | | | | |
| Anzahl | | 1 000 EUR | | % | | 1 000 EUR | | % | | | |
| Rheinland-Pfalz | | | | | | | | | | | |
| Gymnasien | 2001 | 586 | 375 | 1 555 | 1 555 | 100 | - | - | 346 | | |
| | 2002 | 632 | 401 | 1 718 | 1 718 | 100 | - | - | 357 | | |
| | 2003 | 681 | 424 | 1 818 | 1 818 | 100 | - | - | 357 | | |
| Berufsfachschulen 2) | 2001 | 4 336 | 2 543 | 7 112 | 7 112 | 100 | - | - | 233 | | |
| | 2002 | 4 838 | 2 951 | 8 364 | 8 364 | 100 | - | - | 236 | | |
| | 2003 | 5 279 | 3 182 | 8 898 | 8 898 | 100 | - | - | 233 | | |
| Fachschulklassen, deren Besuch eine abgeschlossene Berufsaus- bildung voraussetzt | 2001 | 938 | 521 | 2 448 | 2 448 | 100 | - | - | 392 | | |
| | 2002 | 1 036 | 584 | 2 924 | 2 924 | 100 | - | - | 418 | | |
| | 2003 | 969 | 566 | 2 838 | 2 838 | 100 | - | - | 418 | | |
| Fachhochschulen | 2001 | 6 630 | 4 200 | 19 383 | 9 824 | 50,7 | 9 559 | 49,3 | 385 | | |
| | 2002 | 7 512 | 4 868 | 22 557 | 11 389 | 50,5 | 11 168 | 49,5 | 386 | | |
| | 2003 | 8 215 | 5 344 | 24 373 | 12 334 | 50,6 | 12 039 | 49,4 | 380 | | |
| Universitäten | 2001 | 10 164 | 6 311 | 27 470 | 14 071 | 51,2 | 13 399 | 48,8 | 363 | | |
| | 2002 | 11 857 | 7 760 | 33 675 | 17 091 | 50,8 | 16 583 | 49,2 | 362 | | |
| | 2003 | 13 085 | 8 804 | 37 564 | 19 083 | 50,8 | 18 481 | 49,2 | 356 | | |
| Übrige Ausbildungsstätten | 2001 | 2 195 | 1 128 | 4 521 | 4 500 | 99,5 | 20 | 0,5 | 334 | | |
| | 2002 | 2 619 | 1 349 | 5 667 | 5 630 | 99,3 | 38 | 0,7 | 350 | | |
| | 2003 | 2 842 | 1 466 | 6 205 | 6 165 | 99,4 | 40 | 0,6 | 353 | | |
| Zusammen ... | 2001 | 24 849 | 15 077 | 62 489 | 39 510 | 63,2 | 22 979 | 36,8 | 345 | | |
| | 2002 | 28 494 | 17 914 | 74 905 | 47 116 | 62,9 | 27 789 | 37,1 | 348 | | |
| | 2003 | 31 071 | 19 785 | 81 698 | 51 138 | 62,6 | 30 561 | 37,4 | 344 | | |
| dar. Praktikum ... | 2001 | 160 | 52 | 251 | 161 | 64,0 | 90 | 36,0 | 404 | | |
| | 2002 | 195 | 66 | 304 | 189 | 62,3 | 114 | 37,7 | 385 | | |
| | 2003 | 211 | 71 | 319 | 206 | 64,5 | 113 | 35,5 | 374 | | |
| Saarland | | | | | | | | | | | |
| Gymnasien | 2001 | 80 | 48 | 212 | 212 | 100 | - | - | 365 | | |
| | 2002 | 84 | 48 | 204 | 204 | 100 | - | - | 352 | | |
| | 2003 | 94 | 52 | 233 | 233 | 100 | - | - | 371 | | |
| Berufsfachschulen 2) | 2001 | 605 | 360 | 1 042 | 1 042 | 100 | - | - | 241 | | |
| | 2002 | 687 | 413 | 1 232 | 1 232 | 100 | - | - | 248 | | |
| | 2003 | 725 | 430 | 1 255 | 1 255 | 100 | - | - | 243 | | |
| Fachschulklassen, deren Besuch eine abgeschlossene Berufsaus- bildung voraussetzt | 2001 | 133 | 64 | 311 | 311 | 100 | - | - | 404 | | |
| | 2002 | 131 | 72 | 362 | 362 | 100 | - | - | 418 | | |
| | 2003 | 107 | 65 | 326 | 326 | 100 | - | - | 418 | | |
| Fachhochschulen | 2001 | 962 | 589 | 2 563 | 1 322 | 51,6 | 1 242 | 48,4 | 363 | | |
| | 2002 | 1 187 | 703 | 3 139 | 1 630 | 51,9 | 1 509 | 48,1 | 372 | | |
| | 2003 | 1 488 | 815 | 3 661 | 1 945 | 53,1 | 1 716 | 46,9 | 374 | | |
| Universitäten | 2001 | 3 486 | 1 861 | 8 393 | 4 566 | 54,4 | 3 827 | 45,6 | 376 | | |
| | 2002 | 4 050 | 2 198 | 9 911 | 5 301 | 53,5 | 4 610 | 46,5 | 376 | | |
| | 2003 | 4 319 | 2 333 | 10 293 | 5 541 | 53,8 | 4 752 | 46,2 | 368 | | |
| Übrige Ausbildungsstätten | 2001 | 762 | 405 | 1 692 | 1 426 | 84,2 | 267 | 15,8 | 349 | | |
| | 2002 | 882 | 458 | 2 007 | 1 719 | 85,7 | 290 | 14,4 | 365 | | |
| | 2003 | 1 039 | 519 | 2 185 | 1 891 | 86,5 | 294 | 13,5 | 351 | | |
| Zusammen ... | 2001 | 6 028 | 3 327 | 14 212 | 8 877 | 62,5 | 5 335 | 37,5 | 356 | | |
| | 2002 | 7 021 | 3 892 | 16 855 | 10 448 | 62,0 | 6 407 | 38,0 | 361 | | |
| | 2003 | 7 772 | 4 214 | 17 956 | 11 194 | 62,3 | 6 762 | 37,7 | 355 | | |
| dar. Praktikum ... | 2001 | 57 | 19 | 94 | 60 | 64,6 | 33 | 35,4 | 414 | | |
| | 2002 | 60 | 21 | 100 | 61 | 60,7 | 39 | 39,3 | 403 | | |
| | 2003 | 62 | 23 | 119 | 76 | 63,3 | 44 | 36,7 | 438 | | |

1) Bezogen auf den durchschnittlichen Monatsbestand.

2) Einschl. Fachschulklassen, deren Besuch eine abgeschlossene Berufsausbildung nicht voraussetzt.

2 Geförderte und finanzieller Aufwand 2001, 2002 und 2003
nach Ausbildungsstätten, Art der Förderung und Ländern

| Ausbildungsstätte | Berichts- jahr | Geförderte | | Finanzieller Aufwand | | | | | Durchschnitt- licher Förderungs- betrag pro Person 1) EUR je Monat | | |
|---|-------------------|------------|---|----------------------|----------|-----------|-----------|------|---|----------|--|
| | | insgesamt | durchschnitt- licher Monats- bestand | insgesamt | davon | | 1 000 EUR | % | | | |
| | | | | | Zuschuss | | | | | Darlehen | |
| | | | | | | | | | | | |
| Anzahl | | 1 000 EUR | | % | | 1 000 EUR | | % | | | |
| Sachsen | | | | | | | | | | | |
| Gymnasien | 2001 | 975 | 587 | 2 243 | 2 243 | 100 | - | - | 319 | | |
| | 2002 | 1 153 | 721 | 2 895 | 2 895 | 100 | - | - | 335 | | |
| | 2003 | 1 281 | 852 | 3 356 | 3 356 | 100 | - | - | 328 | | |
| Berufsfachschulen 2) | 2001 | 19 225 | 11 905 | 33 068 | 33 068 | 100 | - | - | 231 | | |
| | 2002 | 21 087 | 13 600 | 39 292 | 39 290 | 100 | 2 | 0,0 | 241 | | |
| | 2003 | 22 968 | 14 858 | 43 200 | 43 192 | 100 | 8 | 0,0 | 242 | | |
| Fachschulklassen, deren Besuch eine abgeschlossene Berufsaus- bildung voraussetzt | 2001 | 3 242 | 2 187 | 9 647 | 9 645 | 100 | 2 | 0,0 | 368 | | |
| | 2002 | 3 794 | 2 608 | 12 283 | 12 281 | 100 | 2 | 0,0 | 392 | | |
| | 2003 | 4 012 | 2 866 | 13 502 | 13 502 | 100 | - | 0,0 | 393 | | |
| Fachhochschulen | 2001 | 11 443 | 7 397 | 30 976 | 15 540 | 50,2 | 15 436 | 49,8 | 349 | | |
| | 2002 | 12 128 | 8 021 | 35 197 | 17 684 | 50,2 | 17 513 | 49,8 | 366 | | |
| | 2003 | 12 062 | 8 134 | 36 259 | 18 236 | 50,3 | 18 023 | 49,7 | 371 | | |
| Universitäten | 2001 | 24 954 | 16 393 | 65 940 | 33 122 | 50,2 | 32 818 | 49,8 | 335 | | |
| | 2002 | 27 187 | 18 483 | 76 823 | 38 643 | 50,3 | 38 180 | 49,7 | 346 | | |
| | 2003 | 28 414 | 19 283 | 80 831 | 40 656 | 50,3 | 40 176 | 49,7 | 349 | | |
| Übrige Ausbildungsstätten | 2001 | 6 244 | 3 628 | 14 574 | 12 073 | 82,8 | 2 501 | 17,2 | 335 | | |
| | 2002 | 7 044 | 4 251 | 18 052 | 15 274 | 84,6 | 2 775 | 15,4 | 354 | | |
| | 2003 | 7 688 | 4 830 | 20 288 | 17 519 | 86,4 | 2 768 | 13,6 | 350 | | |
| Zusammen ... | 2001 | 66 083 | 42 097 | 156 449 | 105 691 | 67,6 | 50 758 | 32,4 | 310 | | |
| | 2002 | 72 393 | 47 684 | 184 542 | 126 068 | 68,3 | 58 473 | 31,7 | 323 | | |
| | 2003 | 76 425 | 50 823 | 197 436 | 136 462 | 69,1 | 60 975 | 30,9 | 324 | | |
| dar. Praktikum ... | 2001 | 160 | 94 | 352 | 309 | 87,7 | 43 | 12,3 | 312 | | |
| | 2002 | 177 | 105 | 400 | 357 | 89,1 | 44 | 10,9 | 316 | | |
| | 2003 | 200 | 106 | 413 | 338 | 82,0 | 74 | 18,0 | 325 | | |
| Sachsen-Anhalt | | | | | | | | | | | |
| Gymnasien | 2001 | 724 | 463 | 1 737 | 1 737 | 100 | - | - | 313 | | |
| | 2002 | 871 | 564 | 2 206 | 2 206 | 100 | - | - | 326 | | |
| | 2003 | 913 | 619 | 2 400 | 2 400 | 100 | - | - | 323 | | |
| Berufsfachschulen 2) | 2001 | 11 992 | 7 489 | 19 372 | 19 371 | 100 | 1 | 0,0 | 216 | | |
| | 2002 | 11 498 | 7 252 | 20 046 | 20 043 | 100 | 2 | 0,0 | 230 | | |
| | 2003 | 11 736 | 7 429 | 20 923 | 20 922 | 100 | 1 | 0,0 | 235 | | |
| Fachschulklassen, deren Besuch eine abgeschlossene Berufsaus- bildung voraussetzt | 2001 | 1 606 | 1 138 | 4 914 | 4 914 | 100 | - | - | 360 | | |
| | 2002 | 1 745 | 1 254 | 5 737 | 5 737 | 100 | - | - | 381 | | |
| | 2003 | 1 926 | 1 419 | 6 537 | 6 537 | 100 | - | - | 384 | | |
| Fachhochschulen | 2001 | 6 864 | 4 614 | 19 242 | 9 667 | 50,2 | 9 574 | 49,8 | 348 | | |
| | 2002 | 7 360 | 5 137 | 22 550 | 11 316 | 50,2 | 11 234 | 49,8 | 366 | | |
| | 2003 | 7 737 | 5 338 | 24 123 | 12 119 | 50,2 | 12 005 | 49,8 | 377 | | |
| Universitäten | 2001 | 7 464 | 4 959 | 20 117 | 10 106 | 50,2 | 10 011 | 49,8 | 338 | | |
| | 2002 | 8 172 | 5 687 | 24 060 | 12 125 | 50,4 | 11 935 | 49,6 | 353 | | |
| | 2003 | 9 316 | 6 156 | 26 561 | 13 376 | 50,4 | 13 186 | 49,6 | 360 | | |
| Übrige Ausbildungsstätten | 2001 | 2 528 | 1 461 | 6 120 | 5 501 | 89,9 | 619 | 10,1 | 349 | | |
| | 2002 | 2 909 | 1 686 | 7 430 | 6 772 | 91,1 | 658 | 8,9 | 367 | | |
| | 2003 | 3 216 | 1 953 | 8 615 | 7 944 | 92,2 | 671 | 7,8 | 368 | | |
| Zusammen ... | 2001 | 31 178 | 20 124 | 71 504 | 51 298 | 71,7 | 20 205 | 28,3 | 296 | | |
| | 2002 | 32 555 | 21 579 | 82 027 | 58 198 | 70,9 | 23 830 | 29,1 | 317 | | |
| | 2003 | 34 844 | 22 914 | 89 160 | 63 298 | 71,0 | 25 863 | 29,0 | 324 | | |
| dar. Praktikum ... | 2001 | 71 | 49 | 189 | 179 | 94,8 | 10 | 5,2 | 320 | | |
| | 2002 | 91 | 63 | 241 | 230 | 95,2 | 12 | 4,8 | 320 | | |
| | 2003 | 124 | 93 | 361 | 348 | 96,5 | 13 | 3,5 | 325 | | |

1) Bezogen auf den durchschnittlichen Monatsbestand.

2) Einschl. Fachschulklassen, deren Besuch eine abgeschlossene Berufsausbildung nicht voraussetzt.

2 Geförderte und finanzieller Aufwand 2001, 2002 und 2003
nach Ausbildungsstätten, Art der Förderung und Ländern

| Ausbildungsstätte | Berichts- jahr | Geförderte | | Finanzieller Aufwand | | | | | Durchschnitt- licher Förderungs- betrag pro Person 1) EUR je Monat | | |
|---|-------------------|------------|---|----------------------|----------|-----------|-----------|------|---|----------|--|
| | | insgesamt | durchschnitt- licher Monats- bestand | insgesamt | davon | | 1 000 EUR | % | | | |
| | | | | | Zuschuss | | | | | Darlehen | |
| | | | | | | | | | | | |
| Anzahl | | 1 000 EUR | | % | | 1 000 EUR | | % | | | |
| Schleswig-Holstein | | | | | | | | | | | |
| Gymnasien | 2001 | 570 | 361 | 1 500 | 1 500 | 100 | - | - | 346 | | |
| | 2002 | 667 | 417 | 1 781 | 1 781 | 100 | - | - | 356 | | |
| | 2003 | 733 | 464 | 1 942 | 1 942 | 100 | - | - | 349 | | |
| Berufsfachschulen 2) | 2001 | 3 452 | 2 054 | 6 034 | 6 034 | 100 | - | - | 245 | | |
| | 2002 | 3 958 | 2 490 | 7 551 | 7 551 | 100 | - | - | 253 | | |
| | 2003 | 4 474 | 2 814 | 8 603 | 8 603 | 100 | - | - | 255 | | |
| Fachschulklassen, deren Besuch eine abgeschlossene Berufsaus- bildung voraussetzt | 2001 | 605 | 354 | 1 628 | 1 628 | 100 | - | - | 384 | | |
| | 2002 | 661 | 401 | 1 972 | 1 972 | 100 | - | - | 409 | | |
| | 2003 | 675 | 423 | 2 132 | 2 132 | 100 | - | - | 420 | | |
| Fachhochschulen | 2001 | 3 826 | 2 477 | 11 518 | 5 861 | 50,9 | 5 657 | 49,1 | 388 | | |
| | 2002 | 4 253 | 2 760 | 12 981 | 6 591 | 50,8 | 6 390 | 49,2 | 392 | | |
| | 2003 | 4 412 | 2 894 | 13 688 | 6 962 | 50,9 | 6 727 | 49,1 | 394 | | |
| Universitäten | 2001 | 6 027 | 3 810 | 17 148 | 8 865 | 51,7 | 8 283 | 48,3 | 375 | | |
| | 2002 | 7 076 | 4 539 | 20 710 | 10 660 | 51,5 | 10 050 | 48,5 | 380 | | |
| | 2003 | 7 867 | 5 125 | 23 452 | 12 106 | 51,6 | 11 345 | 48,4 | 381 | | |
| Übrige Ausbildungsstätten | 2001 | 1 328 | 587 | 2 393 | 2 324 | 97,1 | 69 | 2,9 | 340 | | |
| | 2002 | 1 752 | 864 | 3 781 | 3 700 | 97,9 | 80 | 2,1 | 365 | | |
| | 2003 | 1 921 | 976 | 4 441 | 4 351 | 98,0 | 91 | 2,0 | 379 | | |
| Zusammen ... | 2001 | 15 808 | 9 643 | 40 221 | 26 211 | 65,2 | 14 009 | 34,8 | 348 | | |
| | 2002 | 18 367 | 11 471 | 48 778 | 32 257 | 66,1 | 16 521 | 33,9 | 354 | | |
| | 2003 | 20 082 | 12 696 | 54 259 | 36 097 | 66,5 | 18 163 | 33,5 | 356 | | |
| dar. Praktikum ... | 2001 | 55 | 24 | 92 | 70 | 76,5 | 22 | 23,5 | 323 | | |
| | 2002 | 58 | 26 | 97 | 77 | 79,4 | 20 | 20,6 | 315 | | |
| | 2003 | 79 | 39 | 130 | 115 | 88,6 | 15 | 11,4 | 279 | | |
| Thüringen | | | | | | | | | | | |
| Gymnasien | 2001 | 873 | 533 | 1 894 | 1 894 | 100 | - | - | 296 | | |
| | 2002 | 986 | 660 | 2 369 | 2 369 | 100 | - | - | 299 | | |
| | 2003 | 991 | 664 | 2 334 | 2 334 | 100 | - | - | 293 | | |
| Berufsfachschulen 2) | 2001 | 10 378 | 6 286 | 17 775 | 17 774 | 100 | 1 | 0,0 | 236 | | |
| | 2002 | 11 243 | 7 300 | 21 358 | 21 355 | 100 | 2 | 0,0 | 244 | | |
| | 2003 | 12 468 | 8 051 | 23 583 | 23 579 | 100 | 4 | 0,0 | 244 | | |
| Fachschulklassen, deren Besuch eine abgeschlossene Berufsaus- bildung voraussetzt | 2001 | 2 016 | 1 376 | 5 846 | 5 846 | 100 | - | - | 354 | | |
| | 2002 | 2 292 | 1 635 | 7 384 | 7 384 | 100 | - | - | 376 | | |
| | 2003 | 2 520 | 1 816 | 8 175 | 8 175 | 100 | - | - | 375 | | |
| Fachhochschulen | 2001 | 5 165 | 3 299 | 13 855 | 6 962 | 50,2 | 6 894 | 49,8 | 350 | | |
| | 2002 | 5 691 | 3 881 | 16 945 | 8 511 | 50,2 | 8 434 | 49,8 | 364 | | |
| | 2003 | 6 172 | 4 079 | 18 096 | 9 107 | 50,3 | 8 989 | 49,7 | 370 | | |
| Universitäten | 2001 | 11 292 | 7 601 | 30 527 | 15 308 | 50,1 | 15 218 | 49,9 | 335 | | |
| | 2002 | 12 384 | 8 585 | 35 291 | 17 715 | 50,2 | 17 576 | 49,8 | 343 | | |
| | 2003 | 12 810 | 8 914 | 36 878 | 18 541 | 50,3 | 18 338 | 49,7 | 345 | | |
| Übrige Ausbildungsstätten | 2001 | 2 583 | 1 393 | 5 588 | 5 199 | 93,0 | 389 | 7,0 | 334 | | |
| | 2002 | 2 852 | 1 591 | 6 801 | 6 333 | 93,1 | 468 | 6,9 | 356 | | |
| | 2003 | 3 059 | 1 703 | 7 228 | 6 764 | 93,6 | 464 | 6,4 | 354 | | |
| Zusammen ... | 2001 | 32 307 | 20 488 | 75 484 | 52 982 | 70,2 | 22 502 | 29,8 | 307 | | |
| | 2002 | 35 448 | 23 652 | 90 147 | 63 667 | 70,6 | 26 480 | 29,4 | 318 | | |
| | 2003 | 38 020 | 25 228 | 96 294 | 68 499 | 71,1 | 27 795 | 28,9 | 318 | | |
| dar. Praktikum ... | 2001 | 44 | 25 | 99 | 71 | 72,1 | 28 | 27,9 | 332 | | |
| | 2002 | 53 | 40 | 136 | 119 | 87,8 | 17 | 12,2 | 283 | | |
| | 2003 | 56 | 28 | 97 | 73 | 75,4 | 24 | 24,6 | 288 | | |

1) Bezogen auf den durchschnittlichen Monatsbestand.

2) Einschl. Fachschulklassen, deren Besuch eine abgeschlossene Berufsausbildung nicht voraussetzt.

3 Geförderte und finanzieller Aufwand 2001, 2002 und 2003
nach Bedarfssatzgruppen, Art der Förderung und Ländern

| Ausbildungsstätte | Berichts- jahr | Geförderte | | Finanzieller Aufwand | | | | | Durchschnitt- licher Förderungs- betrag pro Person 1) EUR je Monat | |
|--|-------------------|------------|---|----------------------|-----------|------|-----------|------|---|-----------|
| | | insgesamt | durchschnitt- licher Monats- bestand | insgesamt | davon | | 1 000 EUR | % | | |
| | | | | | Zuschuss | | | | | Darlehen |
| | | | | | Anzahl | | | | | 1 000 EUR |
| Deutschland | | | | | | | | | | |
| Haupt-, Realschulen, integrierte Gesamtschulen, Gymnasien, Berufs- fachschulen, Fach- und Fachober- schulklassen (abgeschlossene Berufsaus- bildung nicht Voraussetzung) | 2001 | 157 070 | 93 875 | 278 214 | 278 189 | 100 | 24 | 0,0 | 247 | |
| | 2002 | 172 706 | 106 553 | 326 126 | 326 106 | 100 | 20 | 0,0 | 255 | |
| | 2003 | 188 636 | 116 805 | 358 349 | 358 323 | 100 | 28 | 0,0 | 256 | |
| Abendhaupt-, Abendreal-, Berufsauf- bauschulen, Fachoberschulklassen (abgeschlossene Berufsausbildung Voraussetzung) | 2001 | 28 038 | 12 844 | 48 628 | 48 627 | 100 | 1 | 0,0 | 315 | |
| | 2002 | 33 971 | 16 125 | 64 321 | 64 318 | 100 | 3 | 0,0 | 332 | |
| | 2003 | 38 321 | 18 701 | 74 532 | 74 527 | 100 | 5 | 0,0 | 332 | |
| Abendgymnasien, Kollegs, Fachschul- klassen (abgeschlossene Berufsaus- bildung Voraussetzung) | 2001 | 58 486 | 35 994 | 165 844 | 165 815 | 100 | 28 | 0,0 | 384 | |
| | 2002 | 64 505 | 40 488 | 201 390 | 201 377 | 100 | 14 | 0,0 | 415 | |
| | 2003 | 67 973 | 43 572 | 218 346 | 218 321 | 100 | 24 | 0,0 | 418 | |
| Höhere Fachschulen, Akademien, Fachhochschulen, Kunsthochschulen, Universitäten | 2001 | 406 776 | 265 301 | 1 161 922 | 589 082 | 50,7 | 572 840 | 49,3 | 365 | |
| | 2002 | 451 505 | 303 576 | 1 350 543 | 684 431 | 50,7 | 666 112 | 49,3 | 371 | |
| | 2003 | 481 594 | 325 743 | 1 446 120 | 733 873 | 50,7 | 712 248 | 49,3 | 370 | |
| Insgesamt 2) ... | 2001 | 650 386 | 408 023 | 1 654 651 | 1 081 750 | 65,4 | 572 901 | 34,6 | 338 | |
| | 2002 | 722 699 | 466 749 | 1 942 415 | 1 276 257 | 65,7 | 666 159 | 34,3 | 347 | |
| | 2003 | 776 536 | 504 828 | 2 097 381 | 1 385 067 | 66,0 | 712 315 | 34,0 | 346 | |
| Baden-Württemberg | | | | | | | | | | |
| Haupt-, Realschulen, integrierte Gesamtschulen, Gymnasien, Berufs- fachschulen, Fach- und Fachober- schulklassen (abgeschlossene Berufsaus- bildung nicht Voraussetzung) | 2001 | 10 474 | 6 044 | 19 848 | 19 847 | 100 | 2 | 0,0 | 274 | |
| | 2002 | 11 622 | 6 849 | 22 739 | 22 739 | 100 | - | - | 277 | |
| | 2003 | 12 690 | 7 555 | 24 695 | 24 694 | 100 | 0 | 0,0 | 272 | |
| Abendhaupt-, Abendreal-, Berufsauf- bauschulen, Fachoberschulklassen (abgeschlossene Berufsausbildung Voraussetzung) | 2001 | 3 319 | 1 422 | 5 282 | 5 282 | 100 | - | - | 310 | |
| | 2002 | 3 833 | 1 711 | 6 628 | 6 628 | 100 | - | - | 323 | |
| | 2003 | 3 926 | 1 789 | 6 841 | 6 839 | 100 | 2 | 0,0 | 319 | |
| Abendgymnasien, Kollegs, Fachschul- klassen (abgeschlossene Berufsaus- bildung Voraussetzung) | 2001 | 6 031 | 3 418 | 15 837 | 15 837 | 100 | - | - | 386 | |
| | 2002 | 6 170 | 3 653 | 18 597 | 18 596 | 100 | 1 | 0,0 | 424 | |
| | 2003 | 5 993 | 3 601 | 18 446 | 18 446 | 100 | - | - | 427 | |
| Höhere Fachschulen, Akademien, Fachhochschulen, Kunsthochschulen, Universitäten | 2001 | 40 322 | 25 466 | 111 117 | 55 843 | 50,3 | 55 273 | 49,7 | 364 | |
| | 2002 | 46 209 | 30 222 | 131 622 | 66 178 | 50,3 | 65 445 | 49,7 | 363 | |
| | 2003 | 50 814 | 33 578 | 142 777 | 71 754 | 50,3 | 71 022 | 49,7 | 354 | |
| Zusammen 2) ... | 2001 | 60 150 | 36 353 | 152 099 | 96 825 | 63,7 | 55 274 | 36,3 | 349 | |
| | 2002 | 67 837 | 42 438 | 179 591 | 114 144 | 63,6 | 65 447 | 36,4 | 353 | |
| | 2003 | 73 424 | 46 524 | 192 765 | 121 739 | 63,2 | 71 026 | 36,8 | 345 | |
| Bayern | | | | | | | | | | |
| Haupt-, Realschulen, integrierte Gesamtschulen, Gymnasien, Berufs- fachschulen, Fach- und Fachober- schulklassen (abgeschlossene Berufsaus- bildung nicht Voraussetzung) | 2001 | 17 131 | 9 682 | 28 479 | 28 471 | 100 | 8 | 0,0 | 245 | |
| | 2002 | 18 818 | 10 981 | 33 357 | 33 355 | 100 | 2 | 0,0 | 253 | |
| | 2003 | 20 435 | 11 979 | 37 177 | 37 170 | 100 | 7 | 0,0 | 259 | |
| Abendhaupt-, Abendreal-, Berufsauf- bauschulen, Fachoberschulklassen (abgeschlossene Berufsausbildung Voraussetzung) | 2001 | 1 990 | 895 | 3 259 | 3 259 | 100 | 1 | 0,0 | 303 | |
| | 2002 | 2 161 | 965 | 3 697 | 3 695 | 100 | 2 | 0,1 | 319 | |
| | 2003 | 2 195 | 985 | 3 791 | 3 790 | 100 | 1 | 0,0 | 321 | |
| Abendgymnasien, Kollegs, Fachschul- klassen (abgeschlossene Berufsaus- bildung Voraussetzung) | 2001 | 17 349 | 9 267 | 40 805 | 40 783 | 100 | 22 | 0,1 | 367 | |
| | 2002 | 19 193 | 10 346 | 49 275 | 49 264 | 100 | 11 | 0,0 | 397 | |
| | 2003 | 19 472 | 10 724 | 51 081 | 51 059 | 100 | 22 | 0,0 | 397 | |
| Höhere Fachschulen, Akademien, Fachhochschulen, Kunsthochschulen, Universitäten | 2001 | 50 110 | 32 424 | 134 897 | 67 784 | 50,2 | 67 112 | 49,8 | 347 | |
| | 2002 | 56 220 | 37 838 | 159 550 | 80 263 | 50,3 | 79 287 | 49,7 | 351 | |
| | 2003 | 59 524 | 40 216 | 169 177 | 85 147 | 50,3 | 84 029 | 49,7 | 351 | |
| Zusammen 2) ... | 2001 | 86 583 | 52 270 | 207 449 | 140 303 | 67,6 | 67 146 | 32,4 | 331 | |
| | 2002 | 96 394 | 60 131 | 245 885 | 166 582 | 67,7 | 79 303 | 32,3 | 341 | |
| | 2003 | 101 628 | 63 905 | 261 231 | 177 170 | 67,8 | 84 062 | 32,2 | 341 | |

1) Bezogen auf den durchschnittlichen Monatsbestand.

2) Einschl. Fernunterrichtsinstituten, die den einzelnen Bedarfgruppen nicht zugeordnet werden können

3 Geförderte und finanzieller Aufwand 2001, 2002 und 2003
nach Bedarfssatzgruppen, Art der Förderung und Ländern

| Ausbildungsstätte | Berichts- jahr | Geförderte | | Finanzieller Aufwand | | | | | Durchschnitt- licher Förderungs- betrag pro Person 1) EUR je Monat | | |
|--|-------------------|------------|---|----------------------|----------|------|-----------|------|---|-----------|--|
| | | insgesamt | durchschnitt- licher Monats- bestand | insgesamt | davon | | 1 000 EUR | % | | | |
| | | | | | Zuschuss | | | | | Darlehen | |
| | | | | | Anzahl | | | | | 1 000 EUR | |
| Berlin | | | | | | | | | | | |
| Haupt-, Realschulen, integrierte Gesamtschulen, Gymnasien, Berufs- fachschulen, Fach- und Fachober- schulklassen (abgeschlossene Berufsaus- bildung nicht Voraussetzung) | 2001 | 6 095 | 3 572 | 9 582 | 9 582 | 100 | - | - | 224 | | |
| | 2002 | 6 958 | 4 314 | 11 979 | 11 979 | 100 | - | - | 231 | | |
| | 2003 | 8 145 | 5 010 | 13 858 | 13 858 | 100 | - | - | 230 | | |
| Abendhaupt-, Abendreal-, Berufsauf- bauschulen, Fachoberschulklassen (abgeschlossene Berufsausbildung Voraussetzung) | 2001 | 1 268 | 585 | 2 374 | 2 374 | 100 | - | - | 338 | | |
| | 2002 | 1 602 | 798 | 3 500 | 3 500 | 100 | - | - | 366 | | |
| | 2003 | 1 822 | 894 | 3 890 | 3 890 | 100 | - | - | 363 | | |
| Abendgymnasien, Kollegs, Fachschul- klassen (abgeschlossene Berufsaus- bildung Voraussetzung) | 2001 | 2 869 | 2 003 | 11 179 | 11 179 | 100 | - | - | 465 | | |
| | 2002 | 3 194 | 2 284 | 13 527 | 13 527 | 100 | - | - | 494 | | |
| | 2003 | 3 507 | 2 546 | 15 208 | 15 208 | 100 | - | - | 498 | | |
| Höhere Fachschulen, Akademien, Fachhochschulen, Kunsthochschulen, Universitäten | 2001 | 30 228 | 20 644 | 97 139 | 49 179 | 50,6 | 47 960 | 49,4 | 392 | | |
| | 2002 | 32 771 | 22 932 | 110 475 | 55 824 | 50,5 | 54 650 | 49,5 | 401 | | |
| | 2003 | 33 812 | 24 179 | 116 719 | 59 001 | 50,5 | 57 718 | 49,5 | 402 | | |
| Zusammen 2) ... | 2001 | 40 460 | 26 804 | 120 274 | 72 314 | 60,1 | 47 961 | 39,9 | 374 | | |
| | 2002 | 44 525 | 30 327 | 139 480 | 84 830 | 60,8 | 54 650 | 39,2 | 383 | | |
| | 2003 | 47 286 | 32 629 | 149 675 | 91 957 | 61,4 | 57 718 | 38,6 | 382 | | |
| Brandenburg | | | | | | | | | | | |
| Haupt-, Realschulen, integrierte Gesamtschulen, Gymnasien, Berufs- fachschulen, Fach- und Fachober- schulklassen (abgeschlossene Berufsaus- bildung nicht Voraussetzung) | 2001 | 14 751 | 9 093 | 26 215 | 26 213 | 100 | 2 | 0,0 | 240 | | |
| | 2002 | 15 320 | 9 889 | 29 885 | 29 883 | 100 | 2 | 0,0 | 252 | | |
| | 2003 | 16 032 | 10 429 | 31 657 | 31 656 | 100 | 1 | 0,0 | 253 | | |
| Abendhaupt-, Abendreal-, Berufsauf- bauschulen, Fachoberschulklassen (abgeschlossene Berufsausbildung Voraussetzung) | 2001 | 1 336 | 654 | 2 542 | 2 542 | 100 | - | - | 324 | | |
| | 2002 | 1 603 | 836 | 3 445 | 3 445 | 100 | - | - | 343 | | |
| | 2003 | 1 869 | 954 | 3 903 | 3 903 | 100 | - | - | 341 | | |
| Abendgymnasien, Kollegs, Fachschul- klassen (abgeschlossene Berufsaus- bildung Voraussetzung) | 2001 | 2 839 | 2 079 | 8 920 | 8 920 | 100 | - | - | 357 | | |
| | 2002 | 2 980 | 2 220 | 10 255 | 10 255 | 100 | - | - | 385 | | |
| | 2003 | 2 568 | 1 880 | 9 233 | 9 233 | 100 | - | - | 409 | | |
| Höhere Fachschulen, Akademien, Fachhochschulen, Kunsthochschulen, Universitäten | 2001 | 10 481 | 6 873 | 29 314 | 14 745 | 50,3 | 14 570 | 49,7 | 355 | | |
| | 2002 | 11 101 | 7 508 | 33 055 | 16 668 | 50,4 | 16 385 | 49,6 | 367 | | |
| | 2003 | 11 486 | 7 724 | 34 245 | 17 265 | 50,4 | 16 979 | 49,6 | 369 | | |
| Zusammen 2) ... | 2001 | 29 407 | 18 699 | 66 991 | 52 420 | 78,2 | 14 571 | 21,8 | 299 | | |
| | 2002 | 31 005 | 20 453 | 76 642 | 60 254 | 78,6 | 16 388 | 21,4 | 312 | | |
| | 2003 | 31 957 | 20 987 | 79 041 | 62 062 | 78,5 | 16 979 | 21,5 | 314 | | |
| Bremen | | | | | | | | | | | |
| Haupt-, Realschulen, integrierte Gesamtschulen, Gymnasien, Berufs- fachschulen, Fach- und Fachober- schulklassen (abgeschlossene Berufsaus- bildung nicht Voraussetzung) | 2001 | 1 073 | 633 | 1 664 | 1 664 | 100 | - | - | 219 | | |
| | 2002 | 1 234 | 710 | 2 008 | 2 008 | 100 | - | - | 236 | | |
| | 2003 | 1 346 | 785 | 2 241 | 2 241 | 100 | - | - | 238 | | |
| Abendhaupt-, Abendreal-, Berufsauf- bauschulen, Fachoberschulklassen (abgeschlossene Berufsausbildung Voraussetzung) | 2001 | 391 | 188 | 759 | 759 | 100 | - | - | 336 | | |
| | 2002 | 445 | 221 | 977 | 977 | 100 | - | - | 368 | | |
| | 2003 | 510 | 262 | 1 203 | 1 203 | 100 | - | - | 383 | | |
| Abendgymnasien, Kollegs, Fachschul- klassen (abgeschlossene Berufsaus- bildung Voraussetzung) | 2001 | 355 | 235 | 1 217 | 1 217 | 100 | - | - | 432 | | |
| | 2002 | 365 | 247 | 1 370 | 1 370 | 100 | - | - | 463 | | |
| | 2003 | 426 | 283 | 1 587 | 1 587 | 100 | - | - | 468 | | |
| Höhere Fachschulen, Akademien, Fachhochschulen, Kunsthochschulen, Universitäten | 2001 | 6 774 | 4 161 | 21 387 | 11 945 | 55,9 | 9 441 | 44,1 | 428 | | |
| | 2002 | 7 844 | 4 874 | 25 186 | 14 220 | 56,5 | 10 966 | 43,5 | 431 | | |
| | 2003 | 8 976 | 5 692 | 30 024 | 17 425 | 58,0 | 12 598 | 42,0 | 440 | | |
| Zusammen 2) ... | 2001 | 8 593 | 5 216 | 25 026 | 15 585 | 62,3 | 9 441 | 37,7 | 400 | | |
| | 2002 | 9 888 | 6 052 | 29 541 | 18 576 | 62,9 | 10 965 | 37,1 | 407 | | |
| | 2003 | 11 258 | 7 020 | 35 056 | 22 458 | 64,1 | 12 598 | 35,9 | 416 | | |

1) Bezogen auf den durchschnittlichen Monatsbestand.

2) Einschl. Fernunterrichtsinstituten, die den einzelnen Bedarfgruppen nicht zugeordnet werden können

3 Geförderte und finanzieller Aufwand 2001, 2002 und 2003
nach Bedarfssatzgruppen, Art der Förderung und Ländern

| Ausbildungsstätte | Berichts- | Geförderte | | Finanzieller Aufwand | | | | | Durchschnittlicher Förderungsbetrag pro Person 1) EUR je Monat |
|--|-----------|------------|-------------------------------------|----------------------|-----------|------|----------|------|---|
| | | insgesamt | durchschnittlicher Monatsbestand | insgesamt | davon | | | | |
| | | | | | Zuschuss | | Darlehen | | |
| | | | | | | | | | |
| Anzahl | | 1 000 EUR | | % | 1 000 EUR | | % | | |
| Hamburg | | | | | | | | | |
| Haupt-, Realschulen, integrierte Gesamtschulen, Gymnasien, Berufsfachschulen, Fach- und Fachoberschulklassen (abgeschlossene Berufsausbildung nicht Voraussetzung) | 2001 | 1 931 | 1 030 | 3 051 | 3 051 | 100 | - | - | 247 |
| | 2002 | 2 526 | 1 365 | 4 133 | 4 133 | 100 | - | - | 252 |
| | 2003 | 3 017 | 1 667 | 5 046 | 5 046 | 100 | - | - | 252 |
| | | | | | | | | | |
| Abendhaupt-, Abendreal-, Berufsaufbauschulen, Fachoberschulklassen (abgeschlossene Berufsausbildung Voraussetzung) | 2001 | 293 | 150 | 582 | 582 | 100 | - | - | 324 |
| | 2002 | 382 | 204 | 857 | 857 | 100 | - | - | 350 |
| | 2003 | 483 | 268 | 1 118 | 1 118 | 100 | - | - | 348 |
| | | | | | | | | | |
| Abendgymnasien, Kollegs, Fachschulklassen (abgeschlossene Berufsausbildung Voraussetzung) | 2001 | 599 | 396 | 1 953 | 1 953 | 100 | - | - | 411 |
| | 2002 | 687 | 460 | 2 393 | 2 393 | 100 | - | - | 434 |
| | 2003 | 831 | 565 | 2 969 | 2 969 | 100 | - | - | 438 |
| | | | | | | | | | |
| Höhere Fachschulen, Akademien, Fachhochschulen, Kunsthochschulen, Universitäten | 2001 | 11 270 | 7 402 | 36 652 | 19 403 | 52,9 | 17 251 | 47,1 | 413 |
| | 2002 | 12 666 | 8 539 | 42 624 | 22 653 | 53,1 | 19 972 | 46,9 | 416 |
| | 2003 | 13 697 | 9 391 | 46 865 | 24 949 | 53,2 | 21 916 | 46,8 | 416 |
| | | | | | | | | | |
| Zusammen 2) ... | 2001 | 14 093 | 8 978 | 42 239 | 24 989 | 59,2 | 17 250 | 40,8 | 392 |
| | 2002 | 16 262 | 10 568 | 50 007 | 30 036 | 60,1 | 19 972 | 39,9 | 394 |
| | 2003 | 18 029 | 11 892 | 56 001 | 34 085 | 60,9 | 21 917 | 39,1 | 392 |
| | | | | | | | | | |
| Hessen | | | | | | | | | |
| Haupt-, Realschulen, integrierte Gesamtschulen, Gymnasien, Berufsfachschulen, Fach- und Fachoberschulklassen (abgeschlossene Berufsausbildung nicht Voraussetzung) | 2001 | 4 996 | 2 899 | 8 527 | 8 526 | 100 | - | - | 245 |
| | 2002 | 5 529 | 3 377 | 10 189 | 10 189 | 100 | - | - | 251 |
| | 2003 | 5 702 | 3 458 | 10 594 | 10 594 | 100 | 1 | 0,0 | 255 |
| | | | | | | | | | |
| Abendhaupt-, Abendreal-, Berufsaufbauschulen, Fachoberschulklassen (abgeschlossene Berufsausbildung Voraussetzung) | 2001 | 1 529 | 695 | 2 594 | 2 594 | 100 | - | - | 311 |
| | 2002 | 2 035 | 953 | 3 708 | 3 708 | 100 | - | - | 324 |
| | 2003 | 2 449 | 1 137 | 4 331 | 4 331 | 100 | - | - | 317 |
| | | | | | | | | | |
| Abendgymnasien, Kollegs, Fachschulklassen (abgeschlossene Berufsausbildung Voraussetzung) | 2001 | 2 227 | 1 400 | 6 719 | 6 719 | 100 | - | - | 400 |
| | 2002 | 2 365 | 1 536 | 7 894 | 7 894 | 100 | - | - | 428 |
| | 2003 | 2 802 | 1 812 | 9 074 | 9 074 | 100 | - | - | 417 |
| | | | | | | | | | |
| Höhere Fachschulen, Akademien, Fachhochschulen, Kunsthochschulen, Universitäten | 2001 | 24 170 | 16 000 | 72 162 | 36 399 | 50,4 | 35 763 | 49,6 | 376 |
| | 2002 | 27 023 | 18 308 | 82 371 | 41 472 | 50,3 | 40 898 | 49,7 | 375 |
| | 2003 | 29 113 | 19 726 | 88 311 | 44 462 | 50,3 | 43 849 | 49,7 | 373 |
| | | | | | | | | | |
| Zusammen 2) ... | 2001 | 32 923 | 20 995 | 90 003 | 54 239 | 60,3 | 35 764 | 39,7 | 357 |
| | 2002 | 36 952 | 24 173 | 104 161 | 63 263 | 60,7 | 40 898 | 39,3 | 359 |
| | 2003 | 40 066 | 26 132 | 112 310 | 68 461 | 61,0 | 43 850 | 39,0 | 358 |
| | | | | | | | | | |
| Mecklenburg-Vorpommern | | | | | | | | | |
| Haupt-, Realschulen, integrierte Gesamtschulen, Gymnasien, Berufsfachschulen, Fach- und Fachoberschulklassen (abgeschlossene Berufsausbildung nicht Voraussetzung) | 2001 | 10 192 | 6 565 | 21 480 | 21 478 | 100 | 2 | 0,0 | 273 |
| | 2002 | 10 900 | 7 072 | 24 255 | 24 252 | 100 | 3 | 0,0 | 286 |
| | 2003 | 11 118 | 7 247 | 24 645 | 24 645 | 100 | - | - | 283 |
| | | | | | | | | | |
| Abendhaupt-, Abendreal-, Berufsaufbauschulen, Fachoberschulklassen (abgeschlossene Berufsausbildung Voraussetzung) | 2001 | 1 237 | 573 | 2 320 | 2 320 | 100 | - | - | 338 |
| | 2002 | 1 432 | 706 | 3 020 | 3 020 | 100 | - | - | 357 |
| | 2003 | 1 487 | 762 | 3 255 | 3 255 | 100 | - | - | 356 |
| | | | | | | | | | |
| Abendgymnasien, Kollegs, Fachschulklassen (abgeschlossene Berufsausbildung Voraussetzung) | 2001 | 673 | 437 | 2 033 | 2 031 | 100 | 2 | 0,1 | 388 |
| | 2002 | 982 | 718 | 3 464 | 3 464 | 100 | - | - | 402 |
| | 2003 | 1 379 | 1 022 | 4 875 | 4 875 | 100 | - | - | 398 |
| | | | | | | | | | |
| Höhere Fachschulen, Akademien, Fachhochschulen, Kunsthochschulen, Universitäten | 2001 | 11 146 | 7 664 | 32 438 | 16 284 | 50,2 | 16 155 | 49,8 | 353 |
| | 2002 | 11 671 | 8 186 | 36 208 | 18 173 | 50,2 | 18 036 | 49,8 | 369 |
| | 2003 | 12 413 | 8 485 | 37 943 | 19 046 | 50,2 | 18 897 | 49,8 | 373 |
| | | | | | | | | | |
| Zusammen 2) ... | 2001 | 23 250 | 15 239 | 58 275 | 42 117 | 72,3 | 16 159 | 27,7 | 319 |
| | 2002 | 24 986 | 16 681 | 66 951 | 48 913 | 73,1 | 18 038 | 26,9 | 334 |
| | 2003 | 26 398 | 17 516 | 70 722 | 51 825 | 73,3 | 18 897 | 26,7 | 336 |
| | | | | | | | | | |

1) Bezogen auf den durchschnittlichen Monatsbestand.

2) Einschl. Fernunterrichtsinstituten, die den einzelnen Bedarfgruppen nicht zugeordnet werden können

3 Geförderte und finanzieller Aufwand 2001, 2002 und 2003
nach Bedarfssatzgruppen, Art der Förderung und Ländern

| Ausbildungsstätte | Berichts- jahr | Geförderte | | Finanzieller Aufwand | | | | Durchschnitt- licher Förderungs- betrag pro Person 1) EUR je Monat | |
|--|-------------------|------------|---|----------------------|----------|-----------|---------|---|-----|
| | | insgesamt | durchschnitt- licher Monats- bestand | insgesamt | davon | | | | |
| | | | | | | | | | |
| | | | | | Zuschuss | Darlehen | | | |
| | | Anzahl | | 1 000 EUR | % | 1 000 EUR | % | | |
| Niedersachsen | | | | | | | | | |
| Haupt-, Realschulen, integrierte Gesamtschulen, Gymnasien, Berufs- fachschulen, Fach- und Fachober- schulklassen (abgeschlossene Berufsaus- bildung nicht Voraussetzung) | 2001 | 11 795 | 6 855 | 21 269 | 21 267 | 100 | 2 | 0,0 | 259 |
| | 2002 | 13 488 | 8 060 | 25 504 | 25 502 | 100 | 2 | 0,0 | 264 |
| | 2003 | 15 077 | 8 991 | 28 343 | 28 339 | 100 | 3 | 0,0 | 263 |
| Abendhaupt-, Abendreal-, Berufsauf- bauschulen, Fachoberschulklassen (abgeschlossene Berufsausbildung Voraussetzung) | 2001 | 3 623 | 1 617 | 5 931 | 5 931 | 100 | - | - | 306 |
| | 2002 | 4 381 | 2 024 | 7 709 | 7 709 | 100 | - | - | 317 |
| | 2003 | 4 982 | 2 344 | 8 988 | 8 988 | 100 | - | - | 320 |
| Abendgymnasien, Kollegs, Fachschul- klassen (abgeschlossene Berufsaus- bildung Voraussetzung) | 2001 | 5 546 | 3 516 | 15 143 | 15 143 | 100 | - | - | 359 |
| | 2002 | 5 937 | 3 891 | 17 835 | 17 835 | 100 | - | - | 382 |
| | 2003 | 6 156 | 4 125 | 19 039 | 19 039 | 100 | - | - | 385 |
| Höhere Fachschulen, Akademien, Fachhochschulen, Kunsthochschulen, Universitäten | 2001 | 39 061 | 26 200 | 116 954 | 58 900 | 50,4 | 58 053 | 49,6 | 372 |
| | 2002 | 43 305 | 30 065 | 136 355 | 68 678 | 50,4 | 67 676 | 49,6 | 378 |
| | 2003 | 45 657 | 31 929 | 144 169 | 72 591 | 50,4 | 71 580 | 49,7 | 376 |
| Zusammen 2) ... | 2001 | 60 025 | 38 187 | 159 298 | 101 242 | 63,6 | 58 056 | 36,4 | 348 |
| | 2002 | 67 111 | 44 040 | 187 404 | 119 725 | 63,9 | 67 679 | 36,1 | 355 |
| | 2003 | 71 872 | 47 390 | 200 540 | 128 956 | 64,3 | 71 583 | 35,7 | 353 |
| Nordrhein-Westfalen | | | | | | | | | |
| Haupt-, Realschulen, integrierte Gesamtschulen, Gymnasien, Berufs- fachschulen, Fach- und Fachober- schulklassen (abgeschlossene Berufsaus- bildung nicht Voraussetzung) | 2001 | 23 254 | 13 624 | 41 210 | 41 204 | 100 | 5 | 0,0 | 252 |
| | 2002 | 26 761 | 16 043 | 48 767 | 48 763 | 100 | 4 | 0,0 | 253 |
| | 2003 | 30 726 | 18 631 | 56 697 | 56 695 | 100 | 3 | 0,0 | 254 |
| Abendhaupt-, Abendreal-, Berufsauf- bauschulen, Fachoberschulklassen (abgeschlossene Berufsausbildung Voraussetzung) | 2001 | 4 583 | 2 055 | 7 866 | 7 866 | 100 | - | - | 319 |
| | 2002 | 6 112 | 2 789 | 11 146 | 11 146 | 100 | - | - | 333 |
| | 2003 | 7 699 | 3 663 | 14 783 | 14 781 | 100 | 2 | 0,0 | 336 |
| Abendgymnasien, Kollegs, Fachschul- klassen (abgeschlossene Berufsaus- bildung Voraussetzung) | 2001 | 8 844 | 5 849 | 28 640 | 28 640 | 100 | - | - | 408 |
| | 2002 | 9 913 | 6 541 | 35 014 | 35 014 | 100 | - | - | 446 |
| | 2003 | 11 084 | 7 503 | 40 377 | 40 377 | 100 | - | - | 448 |
| Höhere Fachschulen, Akademien, Fachhochschulen, Kunsthochschulen, Universitäten | 2001 | 81 967 | 52 998 | 234 917 | 119 436 | 50,8 | 115 483 | 49,2 | 369 |
| | 2002 | 90 674 | 60 320 | 270 568 | 137 254 | 50,7 | 133 314 | 49,3 | 374 |
| | 2003 | 96 894 | 65 377 | 291 377 | 147 815 | 50,7 | 143 563 | 49,3 | 371 |
| Zusammen 2) ... | 2001 | 118 649 | 74 527 | 312 636 | 197 146 | 63,1 | 115 490 | 36,9 | 350 |
| | 2002 | 133 461 | 85 695 | 365 499 | 232 179 | 63,5 | 133 320 | 36,5 | 355 |
| | 2003 | 146 404 | 95 173 | 403 236 | 259 668 | 64,4 | 143 568 | 35,6 | 353 |
| Rheinland-Pfalz | | | | | | | | | |
| Haupt-, Realschulen, integrierte Gesamtschulen, Gymnasien, Berufs- fachschulen, Fach- und Fachober- schulklassen (abgeschlossene Berufsaus- bildung nicht Voraussetzung) | 2001 | 5 021 | 2 973 | 8 880 | 8 880 | 100 | - | - | 249 |
| | 2002 | 5 589 | 3 420 | 10 341 | 10 341 | 100 | - | - | 252 |
| | 2003 | 6 071 | 3 670 | 10 972 | 10 972 | 100 | - | - | 249 |
| Abendhaupt-, Abendreal-, Berufsauf- bauschulen, Fachoberschulklassen (abgeschlossene Berufsausbildung Voraussetzung) | 2001 | 1 587 | 731 | 2 622 | 2 622 | 100 | - | - | 299 |
| | 2002 | 1 898 | 889 | 3 312 | 3 312 | 100 | 1 | 0,0 | 311 |
| | 2003 | 2 039 | 961 | 3 583 | 3 583 | 100 | - | - | 311 |
| Abendgymnasien, Kollegs, Fachschul- klassen (abgeschlossene Berufsaus- bildung Voraussetzung) | 2001 | 1 422 | 851 | 4 075 | 4 075 | 100 | - | - | 399 |
| | 2002 | 1 605 | 960 | 4 939 | 4 939 | 100 | - | - | 429 |
| | 2003 | 1 616 | 987 | 5 111 | 5 111 | 100 | - | - | 431 |
| Höhere Fachschulen, Akademien, Fachhochschulen, Kunsthochschulen, Universitäten | 2001 | 16 819 | 10 522 | 46 912 | 23 933 | 51,0 | 22 978 | 49,0 | 372 |
| | 2002 | 19 402 | 12 645 | 56 313 | 28 524 | 50,7 | 27 788 | 49,3 | 371 |
| | 2003 | 21 345 | 14 167 | 62 030 | 31 470 | 50,7 | 30 560 | 49,3 | 365 |
| Zusammen 2) ... | 2001 | 24 849 | 15 077 | 62 489 | 39 510 | 63,2 | 22 979 | 36,8 | 345 |
| | 2002 | 28 494 | 17 914 | 74 905 | 47 116 | 62,9 | 27 789 | 37,1 | 348 |
| | 2003 | 31 071 | 19 785 | 81 698 | 51 138 | 62,6 | 30 561 | 37,4 | 344 |

1) Bezogen auf den durchschnittlichen Monatsbestand.

2) Einschl. Fernunterrichtsinstituten, die den einzelnen Bedarfssgruppen nicht zugeordnet werden können

3 Geförderte und finanzieller Aufwand 2001, 2002 und 2003
nach Bedarfssatzgruppen, Art der Förderung und Ländern

| Ausbildungsstätte | Berichts- jahr | Geförderte | | Finanzieller Aufwand | | | | | Durchschnitt- licher Förderungs- betrag pro Person 1) EUR je Monat |
|--|-------------------|------------|---|----------------------|----------|----------|-----------|------|---|
| | | insgesamt | durchschnitt- licher Monats- bestand | insgesamt | davon | | 1 000 EUR | % | |
| | | | | | Zuschuss | Darlehen | | | |
| | | Anzahl | | 1 000 EUR | % | | % | | |
| Saarland | | | | | | | | | |
| Haupt-, Realschulen, integrierte Gesamtschulen, Gymnasien, Berufs- fachschulen, Fach- und Fachober- schulklassen (abgeschlossene Berufsaus- bildung nicht Voraussetzung) | 2001 | 738 | 438 | 1 373 | 1 373 | 100 | - | - | 261 |
| | 2002 | 826 | 495 | 1 571 | 1 571 | 100 | - | - | 264 |
| | 2003 | 871 | 510 | 1 604 | 1 604 | 100 | - | - | 262 |
| Abendhaupt-, Abendreal-, Berufsauf- bauschulen, Fachoberschulklassen (abgeschlossene Berufsausbildung Voraussetzung) | 2001 | 418 | 187 | 712 | 712 | 100 | - | - | 318 |
| | 2002 | 525 | 226 | 892 | 892 | 100 | - | - | 329 |
| | 2003 | 645 | 283 | 1 078 | 1 078 | 100 | - | - | 318 |
| Abendgymnasien, Kollegs, Fachschul- klassen (abgeschlossene Berufsaus- bildung Voraussetzung) | 2001 | 227 | 130 | 625 | 625 | 100 | - | - | 400 |
| | 2002 | 236 | 143 | 751 | 751 | 100 | - | - | 438 |
| | 2003 | 211 | 135 | 708 | 708 | 100 | - | - | 438 |
| Höhere Fachschulen, Akademien, Fachhochschulen, Kunsthochschulen, Universitäten | 2001 | 4 644 | 2 572 | 11 501 | 6 167 | 53,6 | 5 336 | 46,4 | 373 |
| | 2002 | 5 434 | 3 028 | 13 641 | 7 234 | 53,0 | 6 409 | 47,0 | 375 |
| | 2003 | 6 045 | 3 286 | 14 563 | 7 801 | 53,6 | 6 762 | 46,4 | 369 |
| Zusammen 2) ... | 2001 | 6 028 | 3 327 | 14 212 | 8 877 | 62,5 | 5 335 | 37,5 | 356 |
| | 2002 | 7 021 | 3 892 | 16 855 | 10 448 | 62,0 | 6 407 | 38,0 | 361 |
| | 2003 | 7 772 | 4 214 | 17 956 | 11 194 | 62,3 | 6 762 | 37,7 | 355 |
| Sachsen | | | | | | | | | |
| Haupt-, Realschulen, integrierte Gesamtschulen, Gymnasien, Berufs- fachschulen, Fach- und Fachober- schulklassen (abgeschlossene Berufsaus- bildung nicht Voraussetzung) | 2001 | 20 974 | 12 936 | 37 034 | 37 034 | 100 | - | - | 239 |
| | 2002 | 23 141 | 14 854 | 44 362 | 44 360 | 100 | 2 | 0,0 | 249 |
| | 2003 | 25 226 | 16 326 | 49 051 | 49 043 | 100 | 8 | 0,0 | 250 |
| Abendhaupt-, Abendreal-, Berufsauf- bauschulen, Fachoberschulklassen (abgeschlossene Berufsausbildung Voraussetzung) | 2001 | 2 630 | 1 285 | 4 940 | 4 940 | 100 | - | - | 320 |
| | 2002 | 3 046 | 1 579 | 6 470 | 6 470 | 100 | - | - | 341 |
| | 2003 | 3 392 | 1 930 | 7 727 | 7 727 | 100 | - | - | 334 |
| Abendgymnasien, Kollegs, Fachschul- klassen (abgeschlossene Berufsaus- bildung Voraussetzung) | 2001 | 4 076 | 2 766 | 12 528 | 12 526 | 100 | 2 | 0,0 | 377 |
| | 2002 | 4 758 | 3 297 | 16 093 | 16 091 | 100 | 2 | 0,0 | 407 |
| | 2003 | 5 137 | 3 671 | 17 988 | 17 988 | 100 | - | - | 408 |
| Höhere Fachschulen, Akademien, Fachhochschulen, Kunsthochschulen, Universitäten | 2001 | 38 402 | 25 110 | 101 945 | 51 190 | 50,2 | 50 754 | 49,8 | 338 |
| | 2002 | 41 447 | 27 952 | 117 612 | 59 144 | 50,3 | 58 466 | 49,7 | 351 |
| | 2003 | 42 667 | 28 895 | 122 662 | 61 698 | 50,3 | 60 964 | 49,7 | 354 |
| Zusammen 2) ... | 2001 | 66 083 | 42 097 | 156 449 | 105 691 | 67,6 | 50 758 | 32,4 | 310 |
| | 2002 | 72 393 | 47 684 | 184 542 | 126 068 | 68,3 | 58 473 | 31,7 | 323 |
| | 2003 | 76 425 | 50 823 | 197 436 | 136 462 | 69,1 | 60 975 | 30,9 | 324 |
| Sachsen-Anhalt | | | | | | | | | |
| Haupt-, Realschulen, integrierte Gesamtschulen, Gymnasien, Berufs- fachschulen, Fach- und Fachober- schulklassen (abgeschlossene Berufsaus- bildung nicht Voraussetzung) | 2001 | 12 892 | 8 043 | 21 458 | 21 457 | 100 | 1 | 0,0 | 222 |
| | 2002 | 12 596 | 7 942 | 22 771 | 22 768 | 100 | 2 | 0,0 | 239 |
| | 2003 | 12 916 | 8 207 | 23 984 | 23 983 | 100 | 1 | 0,0 | 244 |
| Abendhaupt-, Abendreal-, Berufsauf- bauschulen, Fachoberschulklassen (abgeschlossene Berufsausbildung Voraussetzung) | 2001 | 1 434 | 729 | 2 710 | 2 710 | 100 | - | - | 310 |
| | 2002 | 1 714 | 898 | 3 544 | 3 544 | 100 | - | - | 329 |
| | 2003 | 1 936 | 1 081 | 4 295 | 4 295 | 100 | - | - | 331 |
| Abendgymnasien, Kollegs, Fachschul- klassen (abgeschlossene Berufsaus- bildung Voraussetzung) | 2001 | 2 151 | 1 509 | 6 711 | 6 711 | 100 | - | - | 371 |
| | 2002 | 2 331 | 1 629 | 7 769 | 7 769 | 100 | - | - | 397 |
| | 2003 | 2 543 | 1 842 | 8 853 | 8 851 | 100 | 2 | 0,0 | 401 |
| Höhere Fachschulen, Akademien, Fachhochschulen, Kunsthochschulen, Universitäten | 2001 | 14 700 | 9 843 | 40 622 | 20 417 | 50,3 | 20 204 | 49,7 | 344 |
| | 2002 | 15 913 | 11 110 | 47 943 | 24 116 | 50,3 | 23 827 | 49,7 | 360 |
| | 2003 | 17 449 | 11 783 | 52 027 | 26 169 | 50,3 | 25 860 | 49,7 | 368 |
| Zusammen 2) ... | 2001 | 31 178 | 20 124 | 71 504 | 51 298 | 71,7 | 20 205 | 28,3 | 296 |
| | 2002 | 32 555 | 21 579 | 82 027 | 58 198 | 70,9 | 23 830 | 29,1 | 317 |
| | 2003 | 34 844 | 22 914 | 89 160 | 63 298 | 71,0 | 25 863 | 29,0 | 324 |

1) Bezogen auf den durchschnittlichen Monatsbestand.

2) Einschl. Fernunterrichtsinstituten, die den einzelnen Bedarfgruppen nicht zugeordnet werden können

**3 Geförderte und finanzieller Aufwand 2001, 2002 und 2003
nach Bedarfssatzgruppen, Art der Förderung und Ländern**

| Ausbildungsstätte | Berichts- jahr | Geförderte | | Finanzieller Aufwand | | | | | Durchschnitt- licher Förderungs- betrag pro Person 1) EUR je Monat |
|--|-------------------|------------|---|----------------------|----------|-----------|----------|------|---|
| | | insgesamt | durchschnitt- licher Monats- bestand | insgesamt | davon | | | | |
| | | | | | Zuschuss | | Darlehen | | |
| | | | | | | | | | |
| | | Anzahl | | 1 000 EUR | % | 1 000 EUR | % | | |
| Schleswig-Holstein | | | | | | | | | |
| Haupt-, Realschulen, integrierte Gesamtschulen, Gymnasien, Berufs- fachschulen, Fach- und Fachober- schulklassen (abgeschlossene Berufsaus- bildung nicht Voraussetzung) | 2001 | 4 093 | 2 450 | 7 667 | 7 667 | 100 | - | - | 261 |
| | 2002 | 4 705 | 2 950 | 9 500 | 9 500 | 100 | - | - | 268 |
| | 2003 | 5 312 | 3 336 | 10 768 | 10 768 | 100 | - | - | 269 |
| Abendhaupt-, Abendreal-, Berufsauf- bauschulen, Fachoberschulklassen (abgeschlossene Berufsausbildung Voraussetzung) | 2001 | 963 | 397 | 1 551 | 1 551 | 100 | - | - | 326 |
| | 2002 | 1 175 | 545 | 2 243 | 2 243 | 100 | - | - | 343 |
| | 2003 | 1 118 | 522 | 2 193 | 2 193 | 100 | - | - | 350 |
| Abendgymnasien, Kollegs, Fachschul- klassen (abgeschlossene Berufsaus- bildung Voraussetzung) | 2001 | 835 | 469 | 2 190 | 2 190 | 100 | - | - | 390 |
| | 2002 | 1 084 | 628 | 3 177 | 3 177 | 100 | - | - | 422 |
| | 2003 | 1 295 | 765 | 3 966 | 3 966 | 100 | - | - | 432 |
| Höhere Fachschulen, Akademien, Fachhochschulen, Kunsthochschulen, Universitäten | 2001 | 9 916 | 6 327 | 28 811 | 14 802 | 51,4 | 14 009 | 48,6 | 379 |
| | 2002 | 11 403 | 7 348 | 33 856 | 17 335 | 51,2 | 16 520 | 48,8 | 384 |
| | 2003 | 12 357 | 8 073 | 37 331 | 19 169 | 51,3 | 18 163 | 48,7 | 385 |
| Zusammen 2) ... | 2001 | 15 808 | 9 643 | 40 221 | 26 211 | 65,2 | 14 009 | 34,8 | 348 |
| | 2002 | 18 367 | 11 471 | 48 778 | 32 257 | 66,1 | 16 521 | 33,9 | 354 |
| | 2003 | 20 082 | 12 696 | 54 259 | 36 097 | 66,5 | 18 163 | 33,5 | 356 |
| Thüringen | | | | | | | | | |
| Haupt-, Realschulen, integrierte Gesamtschulen, Gymnasien, Berufs- fachschulen, Fach- und Fachober- schulklassen (abgeschlossene Berufsaus- bildung nicht Voraussetzung) | 2001 | 11 660 | 7 037 | 20 480 | 20 479 | 100 | 1 | 0,0 | 243 |
| | 2002 | 12 693 | 8 233 | 24 766 | 24 761 | 100 | 4 | 0,0 | 251 |
| | 2003 | 13 952 | 9 002 | 27 010 | 27 006 | 100 | 4 | 0,0 | 250 |
| Abendhaupt-, Abendreal-, Berufsauf- bauschulen, Fachoberschulklassen (abgeschlossene Berufsausbildung Voraussetzung) | 2001 | 1 437 | 683 | 2 581 | 2 581 | 100 | - | - | 315 |
| | 2002 | 1 627 | 782 | 3 174 | 3 174 | 100 | - | - | 338 |
| | 2003 | 1 769 | 868 | 3 547 | 3 547 | 100 | - | - | 340 |
| Abendgymnasien, Kollegs, Fachschul- klassen (abgeschlossene Berufsaus- bildung Voraussetzung) | 2001 | 2 443 | 1 670 | 7 268 | 7 265 | 100 | 2 | 0,0 | 363 |
| | 2002 | 2 705 | 1 935 | 9 038 | 9 038 | 100 | - | - | 389 |
| | 2003 | 2 953 | 2 113 | 9 831 | 9 831 | 100 | - | - | 388 |
| Höhere Fachschulen, Akademien, Fachhochschulen, Kunsthochschulen, Universitäten | 2001 | 16 766 | 11 097 | 45 151 | 22 655 | 50,2 | 22 496 | 49,8 | 339 |
| | 2002 | 18 422 | 12 702 | 53 165 | 26 691 | 50,2 | 26 473 | 49,8 | 349 |
| | 2003 | 19 345 | 13 243 | 55 902 | 28 114 | 50,3 | 27 789 | 49,7 | 352 |
| Zusammen 2) ... | 2001 | 32 307 | 20 488 | 75 484 | 52 982 | 70,2 | 22 502 | 29,8 | 307 |
| | 2002 | 35 448 | 23 652 | 90 147 | 63 667 | 70,6 | 26 480 | 29,4 | 318 |
| | 2003 | 38 020 | 25 228 | 96 294 | 68 499 | 71,1 | 27 795 | 28,9 | 318 |

1) Bezogen auf den durchschnittlichen Monatsbestand.

2) Einschl. Fernunterrichtsinstituten, die den einzelnen Bedarfgruppen nicht zugeordnet werden können.

**4 Geförderte 2001, 2002 und 2003 nach Ausbildungsstätten, Wohnung während der Ausbildung,
Umfang der Förderung und Ländern**

| Ausbildungsstätte | Berichts- jahr | Geförderte | | | Davon erhielten | | | | | |
|---|-------------------|------------|----------------|----------------------|-----------------|----------------|----------------------|----------|----------------|----------------------|
| | | insgesamt | davon wohnten | | zusammen | Vollförderung | | zusammen | Teilförderung | |
| | | | bei den Eltern | nicht bei den Eltern | | davon wohnten | | | davon wohnten | |
| | | | | | | bei den Eltern | nicht bei den Eltern | | bei den Eltern | nicht bei den Eltern |
| | | Anzahl | | | % | | | Anzahl | % | |
| Deutschland | | | | | | | | | | |
| Hauptschulen | 2001 | 509 | - | 509 | 247 | - | 100 | 262 | - | 100 |
| | 2002 | 544 | - | 544 | 316 | - | 100 | 228 | - | 100 |
| | 2003 | 600 | - | 600 | 381 | - | 100 | 219 | - | 100 |
| Realschulen | 2001 | 696 | - | 696 | 371 | - | 100 | 325 | - | 100 |
| | 2002 | 830 | - | 830 | 502 | - | 100 | 328 | - | 100 |
| | 2003 | 829 | - | 829 | 501 | - | 100 | 328 | - | 100 |
| Integrierte Gesamtschulen | 2001 | 384 | - | 384 | 222 | - | 100 | 162 | - | 100 |
| | 2002 | 483 | - | 483 | 286 | - | 100 | 197 | - | 100 |
| | 2003 | 510 | - | 510 | 295 | - | 100 | 215 | - | 100 |
| Gymnasien | 2001 | 12 276 | - | 12 276 | 7 088 | - | 100 | 5 188 | - | 100 |
| | 2002 | 13 589 | - | 13 589 | 7 804 | - | 100 | 5 785 | - | 100 |
| | 2003 | 14 530 | 1 | 14 529 | 8 034 | 0,0 | 100 | 6 496 | - | 100 |
| Berufsfachschulen | 2001 | 127 769 | 70 653 | 57 116 | 76 228 | 60,4 | 39,6 | 51 541 | 47,8 | 52,2 |
| | 2002 | 140 663 | 78 519 | 62 144 | 81 808 | 60,5 | 39,5 | 58 855 | 49,3 | 50,7 |
| | 2003 | 154 325 | 86 053 | 68 272 | 87 813 | 60,2 | 39,8 | 66 512 | 49,9 | 50,1 |
| Fachschulklassen, deren Besuch eine abgeschlossene Berufsausbildung nicht voraussetzt | 2001 | 11 319 | 6 570 | 4 749 | 6 751 | 61,9 | 38,1 | 4 568 | 52,3 | 47,7 |
| | 2002 | 12 014 | 7 058 | 4 956 | 6 917 | 61,8 | 38,2 | 5 097 | 54,6 | 45,4 |
| | 2003 | 12 796 | 7 499 | 5 297 | 7 288 | 60,8 | 39,2 | 5 508 | 55,7 | 44,3 |
| Fachoberschulklassen, deren Besuch eine abgeschlossene Berufsausbildung nicht voraussetzt | 2001 | 4 117 | - | 4 117 | 2 241 | - | 100 | 1 876 | - | 100 |
| | 2002 | 4 583 | 2 | 4 581 | 2 469 | 0,1 | 100 | 2 114 | - | 100 |
| | 2003 | 5 046 | 2 | 5 044 | 2 750 | 0,0 | 100 | 2 296 | 0,0 | 100 |
| Abendhauptschulen | 2001 | 437 | 296 | 141 | 321 | 72,6 | 27,4 | 116 | 54,3 | 45,7 |
| | 2002 | 515 | 317 | 198 | 395 | 62,8 | 37,2 | 120 | 57,5 | 42,5 |
| | 2003 | 675 | 431 | 244 | 503 | 64,4 | 35,6 | 172 | 62,2 | 37,8 |
| Abendrealschulen | 2001 | 2 534 | 1 594 | 940 | 1 694 | 64,9 | 35,1 | 840 | 58,8 | 41,2 |
| | 2002 | 3 490 | 2 077 | 1 413 | 2 399 | 60,4 | 39,6 | 1 091 | 57,5 | 42,5 |
| | 2003 | 4 735 | 2 808 | 1 927 | 3 287 | 59,3 | 40,7 | 1 448 | 59,4 | 40,6 |
| Berufsaufbauschulen | 2001 | 2 978 | 1 676 | 1 302 | 1 604 | 52,6 | 47,4 | 1 374 | 60,6 | 39,4 |
| | 2002 | 3 266 | 1 712 | 1 554 | 1 799 | 49,0 | 51,0 | 1 467 | 56,6 | 43,4 |
| | 2003 | 3 384 | 1 724 | 1 660 | 1 832 | 47,7 | 52,3 | 1 552 | 54,8 | 45,2 |
| Fachoberschulklassen, deren Besuch eine abgeschlossene Berufsausbildung voraussetzt | 2001 | 22 089 | 13 031 | 9 058 | 11 694 | 53,8 | 46,2 | 10 395 | 64,8 | 35,2 |
| | 2002 | 26 700 | 15 056 | 11 644 | 13 514 | 50,5 | 49,5 | 13 186 | 62,5 | 37,5 |
| | 2003 | 29 527 | 16 331 | 13 196 | 14 737 | 49,5 | 50,5 | 14 790 | 61,1 | 38,9 |
| Abendgymnasien | 2001 | 1 741 | 544 | 1 197 | 1 510 | 31,8 | 68,2 | 231 | 27,7 | 72,3 |
| | 2002 | 2 076 | 648 | 1 428 | 1 882 | 31,1 | 68,9 | 194 | 32,0 | 68,0 |
| | 2003 | 2 640 | 833 | 1 807 | 2 350 | 32,1 | 67,9 | 290 | 27,2 | 72,8 |
| Kollegs | 2001 | 27 116 | 12 174 | 14 942 | 24 541 | 45,2 | 54,8 | 2 575 | 41,7 | 58,3 |
| | 2002 | 30 709 | 14 246 | 16 463 | 28 370 | 46,2 | 53,8 | 2 339 | 48,8 | 51,2 |
| | 2003 | 33 845 | 15 620 | 18 225 | 30 959 | 45,8 | 54,2 | 2 886 | 50,0 | 50,0 |
| Fachschulklassen, deren Besuch eine abgeschlossene Berufsausbildung voraussetzt | 2001 | 29 629 | 12 214 | 17 415 | 19 925 | 40,6 | 59,4 | 9 704 | 42,5 | 57,5 |
| | 2002 | 31 720 | 12 821 | 18 899 | 21 198 | 38,9 | 61,1 | 10 522 | 43,5 | 56,5 |
| | 2003 | 31 488 | 11 986 | 19 502 | 20 436 | 36,3 | 63,7 | 11 052 | 41,3 | 58,7 |
| Höhere Fachschulen | 2001 | 759 | 143 | 616 | 264 | 26,5 | 73,5 | 495 | 14,7 | 85,3 |
| | 2002 | 846 | 162 | 684 | 344 | 20,6 | 79,4 | 502 | 18,1 | 81,9 |
| | 2003 | 873 | 191 | 682 | 368 | 23,9 | 76,1 | 505 | 20,4 | 79,6 |
| Akademien | 2001 | 5 760 | 2 465 | 3 295 | 1 781 | 44,7 | 55,3 | 3 979 | 41,9 | 58,1 |
| | 2002 | 6 193 | 2 631 | 3 562 | 1 733 | 43,6 | 56,4 | 4 460 | 42,0 | 58,0 |
| | 2003 | 6 155 | 2 482 | 3 673 | 1 616 | 40,7 | 59,3 | 4 539 | 40,2 | 59,8 |
| Fachhochschulen | 2001 | 137 960 | 31 973 | 105 987 | 47 470 | 26,8 | 73,2 | 90 490 | 21,3 | 78,7 |
| | 2002 | 151 803 | 35 338 | 116 465 | 61 739 | 22,4 | 77,6 | 90 064 | 23,9 | 76,1 |
| | 2003 | 157 477 | 36 864 | 120 613 | 65 344 | 21,8 | 78,2 | 92 133 | 24,6 | 75,4 |
| Kunsthochschulen | 2001 | 4 997 | 444 | 4 553 | 1 678 | 11,0 | 89,0 | 3 319 | 7,8 | 92,2 |
| | 2002 | 5 109 | 443 | 4 666 | 2 040 | 9,1 | 90,9 | 3 069 | 8,4 | 91,6 |
| | 2003 | 4 986 | 448 | 4 538 | 1 996 | 10,1 | 89,9 | 2 990 | 8,2 | 91,8 |
| Universitäten | 2001 | 257 300 | 48 003 | 209 297 | 83 740 | 22,6 | 77,4 | 173 560 | 16,7 | 83,3 |
| | 2002 | 287 554 | 53 946 | 233 608 | 103 034 | 20,3 | 79,7 | 184 520 | 17,9 | 82,1 |
| | 2003 | 312 103 | 57 743 | 254 360 | 110 431 | 19,5 | 80,5 | 201 672 | 18,0 | 82,0 |
| Fernunterrichtsinstitute | 2001 | 16 | 4 | 12 | 10 | 40,0 | 60,0 | 6 | - | 100 |
| | 2002 | 12 | 1 | 11 | 7 | 14,3 | 85,7 | 5 | - | 100 |
| | 2003 | 12 | 1 | 11 | 5 | 20,0 | 80,0 | 7 | - | 100 |
| Insgesamt ... | 2001 | 650 386 | 201 784 | 448 602 | 289 380 | 38,4 | 61,6 | 361 006 | 25,1 | 74,9 |
| | 2002 | 722 699 | 224 977 | 497 722 | 338 556 | 35,7 | 64,3 | 384 143 | 27,1 | 72,9 |
| | 2003 | 776 536 | 241 017 | 535 519 | 360 926 | 35,1 | 64,9 | 415 610 | 27,5 | 72,5 |
| dar. Praktikum ... | 2001 | 3 829 | 1 355 | 2 474 | 1 310 | 38,5 | 61,5 | 2 519 | 33,7 | 66,3 |
| | 2002 | 4 156 | 1 449 | 2 707 | 1 558 | 34,6 | 65,4 | 2 598 | 35,0 | 65,0 |
| | 2003 | 4 530 | 1 604 | 2 926 | 1 737 | 35,1 | 64,9 | 2 793 | 35,6 | 64,4 |

**4 Geförderte 2001, 2002 und 2003 nach Ausbildungsstätten, Wohnung während der Ausbildung,
Umfang der Förderung und Ländern**

| Ausbildungsstätte | Berichts- jahr | Geförderte | | | Davon erhielten | | | | | | |
|---|-------------------|------------|-------------------|-------------------------|-----------------|-------------------|-------------------------|----------|-------------------|-------------------------|--|
| | | insgesamt | davon wohnten | | zusammen | Vollförderung | | zusammen | Teilförderung | | |
| | | | bei den Eltern | nicht bei den Eltern | | davon wohnten | | | davon wohnten | | |
| | | | | | | bei den Eltern | nicht bei den Eltern | | bei den Eltern | nicht bei den Eltern | |
| | | Anzahl | | | % | | | Anzahl | | % | |
| Baden-Württemberg | | | | | | | | | | | |
| Gymnasien | 2001 | 1 027 | - | 1 027 | 596 | - | 100 | 431 | - | 100 | |
| | 2002 | 1 116 | - | 1 116 | 637 | - | 100 | 479 | - | 100 | |
| | 2003 | 1 167 | - | 1 167 | 667 | - | 100 | 500 | - | 100 | |
| Berufsfachschulen 1) | 2001 | 9 232 | 3 649 | 5 583 | 5 010 | 45,0 | 55,0 | 4 222 | 33,0 | 67,0 | |
| | 2002 | 10 278 | 4 479 | 5 799 | 5 475 | 49,1 | 50,9 | 4 803 | 37,3 | 62,7 | |
| | 2003 | 11 278 | 5 156 | 6 122 | 5 891 | 51,0 | 49,0 | 5 387 | 40,0 | 60,0 | |
| Fachschulklassen, deren Besuch eine abgeschlossene Berufsaus- bildung voraussetzt | 2001 | 3 948 | 1 731 | 2 217 | 3 010 | 43,8 | 56,2 | 938 | 44,0 | 56,0 | |
| | 2002 | 3 832 | 1 673 | 2 159 | 2 960 | 43,4 | 56,6 | 872 | 44,4 | 55,6 | |
| | 2003 | 3 437 | 1 457 | 1 980 | 2 616 | 42,5 | 57,5 | 821 | 42,1 | 57,9 | |
| Fachhochschulen | 2001 | 15 792 | 3 550 | 12 242 | 3 864 | 34,8 | 65,2 | 11 928 | 18,5 | 81,5 | |
| | 2002 | 17 261 | 3 974 | 13 287 | 5 785 | 25,3 | 74,7 | 11 476 | 21,9 | 78,1 | |
| | 2003 | 15 069 | 3 575 | 11 494 | 5 085 | 23,9 | 76,1 | 9 984 | 23,6 | 76,4 | |
| Universitäten | 2001 | 23 123 | 4 007 | 19 116 | 6 052 | 25,4 | 74,6 | 17 071 | 14,5 | 85,5 | |
| | 2002 | 27 362 | 5 015 | 22 347 | 8 298 | 21,5 | 78,5 | 19 064 | 16,9 | 83,1 | |
| | 2003 | 34 129 | 6 338 | 27 791 | 10 106 | 20,5 | 79,5 | 24 023 | 17,8 | 82,2 | |
| Übrige Ausbildungsstätten | 2001 | 7 028 | 3 395 | 3 633 | 3 875 | 52,5 | 47,5 | 3 153 | 43,2 | 56,8 | |
| | 2002 | 7 988 | 3 894 | 4 094 | 4 443 | 50,8 | 49,2 | 3 545 | 46,2 | 53,8 | |
| | 2003 | 8 344 | 4 034 | 4 310 | 4 634 | 49,7 | 50,3 | 3 710 | 46,7 | 53,3 | |
| Zusammen ... | 2001 | 60 150 | 16 332 | 43 818 | 22 407 | 37,9 | 62,1 | 37 743 | 20,8 | 79,2 | |
| | 2002 | 67 837 | 19 035 | 48 802 | 27 598 | 34,3 | 65,7 | 40 239 | 23,7 | 76,3 | |
| | 2003 | 73 424 | 20 560 | 52 864 | 28 999 | 33,4 | 66,6 | 44 425 | 24,5 | 75,5 | |
| dar. Praktikum ... | 2001 | 55 | 6 | 49 | 11 | 9,1 | 90,9 | 44 | 11,4 | 88,6 | |
| | 2002 | 59 | 5 | 54 | 10 | 20,0 | 80,0 | 49 | 6,1 | 93,9 | |
| | 2003 | 61 | 7 | 54 | 13 | 15,4 | 84,6 | 48 | 10,4 | 89,6 | |
| Bayern | | | | | | | | | | | |
| Gymnasien | 2001 | 1 139 | - | 1 139 | 783 | - | 100 | 356 | - | 100 | |
| | 2002 | 1 110 | - | 1 110 | 719 | - | 100 | 391 | - | 100 | |
| | 2003 | 1 147 | - | 1 147 | 727 | - | 100 | 420 | - | 100 | |
| Berufsfachschulen 1) | 2001 | 14 709 | 8 268 | 6 441 | 8 660 | 61,9 | 38,1 | 6 049 | 48,1 | 51,9 | |
| | 2002 | 16 397 | 9 517 | 6 880 | 9 263 | 63,9 | 36,1 | 7 134 | 50,4 | 49,6 | |
| | 2003 | 17 971 | 10 479 | 7 492 | 9 807 | 63,9 | 36,1 | 8 164 | 51,6 | 48,4 | |
| Fachschulklassen, deren Besuch eine abgeschlossene Berufsaus- bildung voraussetzt | 2001 | 5 722 | 2 901 | 2 821 | 4 182 | 49,9 | 50,1 | 1 540 | 52,8 | 47,2 | |
| | 2002 | 5 674 | 2 820 | 2 854 | 4 143 | 49,5 | 50,5 | 1 531 | 50,4 | 49,6 | |
| | 2003 | 4 770 | 2 166 | 2 604 | 3 333 | 45,8 | 54,2 | 1 437 | 44,5 | 55,5 | |
| Fachhochschulen | 2001 | 17 924 | 5 240 | 12 684 | 6 265 | 27,7 | 72,3 | 11 659 | 30,0 | 70,0 | |
| | 2002 | 20 040 | 5 938 | 14 102 | 6 905 | 28,4 | 71,6 | 13 135 | 30,3 | 69,7 | |
| | 2003 | 21 198 | 6 279 | 14 919 | 7 120 | 28,7 | 71,3 | 14 078 | 30,1 | 69,9 | |
| Universitäten | 2001 | 27 973 | 4 665 | 23 308 | 9 018 | 17,7 | 82,3 | 18 955 | 16,2 | 83,8 | |
| | 2002 | 31 851 | 5 481 | 26 370 | 9 705 | 18,2 | 81,8 | 22 146 | 16,8 | 83,2 | |
| | 2003 | 34 296 | 5 788 | 28 508 | 10 035 | 17,2 | 82,8 | 24 261 | 16,7 | 83,3 | |
| Übrige Ausbildungsstätten | 2001 | 19 116 | 10 780 | 8 336 | 13 988 | 59,3 | 40,7 | 5 128 | 48,6 | 51,4 | |
| | 2002 | 21 322 | 12 361 | 8 961 | 15 784 | 60,8 | 39,2 | 5 538 | 49,9 | 50,1 | |
| | 2003 | 22 246 | 12 852 | 9 394 | 16 393 | 60,8 | 39,2 | 5 853 | 49,3 | 50,7 | |
| Zusammen ... | 2001 | 86 583 | 31 854 | 54 729 | 42 896 | 44,5 | 55,5 | 43 687 | 29,3 | 70,7 | |
| | 2002 | 96 394 | 36 117 | 60 277 | 46 519 | 45,8 | 54,2 | 49 875 | 29,7 | 70,3 | |
| | 2003 | 101 628 | 37 564 | 64 064 | 47 415 | 45,4 | 54,6 | 54 213 | 29,6 | 70,4 | |
| dar. Praktikum ... | 2001 | 1 226 | 578 | 648 | 182 | 35,7 | 64,3 | 1 044 | 49,1 | 50,9 | |
| | 2002 | 1 184 | 591 | 593 | 177 | 32,2 | 67,8 | 1 007 | 53,0 | 47,0 | |
| | 2003 | 1 164 | 610 | 554 | 153 | 32,7 | 67,3 | 1 011 | 55,4 | 44,6 | |

1) Einschließlich Fachschulklassen, deren Besuch eine abgeschlossene Berufsausbildung nicht voraussetzt

**4 Geförderte 2001, 2002 und 2003 nach Ausbildungsstätten, Wohnung während der Ausbildung,
Umfang der Förderung und Ländern**

| Ausbildungsstätte | Berichts- jahr | Geförderte | | | Davon erhielten | | | | | |
|---|-------------------|------------|----------------|----------------------|-----------------|----------------|----------------------|---------------|----------------|----------------------|
| | | insgesamt | davon wohnten | | Vollförderung | | | Teilförderung | | |
| | | | bei den Eltern | nicht bei den Eltern | zusammen | davon wohnten | | zusammen | davon wohnten | |
| | | | | | | bei den Eltern | nicht bei den Eltern | | bei den Eltern | nicht bei den Eltern |
| | | | Anzahl | | | % | | Anzahl | % | |
| Berlin | | | | | | | | | | |
| Gymnasien | 2001 | 278 | - | 278 | 187 | - | 100 | 91 | - | 100 |
| | 2002 | 320 | - | 320 | 197 | - | 100 | 123 | - | 100 |
| | 2003 | 353 | - | 353 | 209 | - | 100 | 144 | - | 100 |
| Berufsfachschulen 1) | 2001 | 5 673 | 3 975 | 1 698 | 3 661 | 73,0 | 27,0 | 2 012 | 64,8 | 35,2 |
| | 2002 | 6 463 | 4 604 | 1 859 | 4 092 | 73,8 | 26,2 | 2 371 | 66,9 | 33,1 |
| | 2003 | 7 576 | 5 396 | 2 180 | 4 694 | 73,6 | 26,4 | 2 882 | 67,4 | 32,6 |
| Fachschulklassen, deren Besuch eine abgeschlossene Berufsaus- bildung voraussetzt | 2001 | 342 | 35 | 307 | 267 | 8,2 | 91,8 | 75 | 17,3 | 82,7 |
| | 2002 | 414 | 53 | 361 | 314 | 11,8 | 88,2 | 100 | 16,0 | 84,0 |
| | 2003 | 469 | 66 | 403 | 346 | 14,5 | 85,5 | 123 | 13,0 | 87,0 |
| Fachhochschulen | 2001 | 8 485 | 1 188 | 7 297 | 4 450 | 12,6 | 87,4 | 4 035 | 15,6 | 84,4 |
| | 2002 | 9 327 | 1 308 | 8 019 | 4 763 | 12,5 | 87,5 | 4 564 | 15,6 | 84,4 |
| | 2003 | 10 047 | 1 440 | 8 607 | 5 073 | 13,1 | 86,9 | 4 974 | 15,6 | 84,4 |
| Universitäten | 2001 | 20 664 | 3 647 | 17 017 | 8 362 | 18,3 | 81,7 | 12 302 | 17,2 | 82,8 |
| | 2002 | 22 365 | 3 923 | 18 442 | 8 847 | 18,3 | 81,7 | 13 518 | 17,1 | 82,9 |
| | 2003 | 22 757 | 3 823 | 18 934 | 8 907 | 18,1 | 81,9 | 13 850 | 15,9 | 84,1 |
| Übrige Ausbildungsstätten | 2001 | 5 018 | 818 | 4 200 | 3 608 | 14,1 | 85,9 | 1 410 | 22,0 | 78,0 |
| | 2002 | 5 636 | 918 | 4 718 | 4 072 | 14,4 | 85,6 | 1 564 | 21,2 | 78,8 |
| | 2003 | 6 084 | 998 | 5 086 | 4 380 | 14,6 | 85,4 | 1 704 | 21,0 | 79,0 |
| Zusammen ... | 2001 | 40 460 | 9 663 | 30 797 | 20 535 | 25,8 | 74,2 | 19 925 | 21,9 | 78,1 |
| | 2002 | 44 525 | 10 806 | 33 719 | 22 285 | 26,3 | 73,7 | 22 240 | 22,3 | 77,7 |
| | 2003 | 47 286 | 11 723 | 35 563 | 23 609 | 27,2 | 72,8 | 23 677 | 22,4 | 77,6 |
| dar. Praktikum ... | 2001 | 161 | 26 | 135 | 64 | 20,3 | 79,7 | 97 | 13,4 | 86,6 |
| | 2002 | 165 | 29 | 136 | 73 | 19,2 | 80,8 | 92 | 16,3 | 83,7 |
| | 2003 | 193 | 39 | 154 | 82 | 24,4 | 75,6 | 111 | 17,1 | 82,9 |
| Brandenburg | | | | | | | | | | |
| Gymnasien | 2001 | 907 | - | 907 | 464 | - | 100 | 443 | - | 100 |
| | 2002 | 877 | - | 877 | 447 | - | 100 | 430 | - | 100 |
| | 2003 | 860 | - | 860 | 424 | - | 100 | 436 | - | 100 |
| Berufsfachschulen 1) | 2001 | 13 379 | 7 588 | 5 791 | 7 745 | 63,8 | 36,2 | 5 634 | 47,0 | 53,0 |
| | 2002 | 13 906 | 7 755 | 6 151 | 7 872 | 62,5 | 37,5 | 6 034 | 47,0 | 53,0 |
| | 2003 | 14 605 | 7 918 | 6 687 | 8 054 | 60,2 | 39,8 | 6 551 | 46,9 | 53,1 |
| Fachschulklassen, deren Besuch eine abgeschlossene Berufsaus- bildung voraussetzt | 2001 | 2 298 | 771 | 1 527 | 1 220 | 32,9 | 67,1 | 1 078 | 34,3 | 65,7 |
| | 2002 | 2 428 | 816 | 1 612 | 1 315 | 31,5 | 68,5 | 1 113 | 36,1 | 63,9 |
| | 2003 | 1 995 | 588 | 1 407 | 1 097 | 26,1 | 73,9 | 898 | 33,6 | 66,4 |
| Fachhochschulen | 2001 | 4 477 | 1 079 | 3 398 | 1 216 | 34,0 | 66,0 | 3 261 | 20,4 | 79,6 |
| | 2002 | 4 497 | 1 066 | 3 431 | 1 719 | 23,2 | 76,8 | 2 778 | 24,0 | 76,0 |
| | 2003 | 4 518 | 1 044 | 3 474 | 1 884 | 21,1 | 78,9 | 2 634 | 24,6 | 75,4 |
| Universitäten | 2001 | 5 977 | 1 049 | 4 928 | 1 497 | 21,6 | 78,4 | 4 480 | 16,2 | 83,8 |
| | 2002 | 6 544 | 1 144 | 5 400 | 2 087 | 17,4 | 82,6 | 4 457 | 17,5 | 82,5 |
| | 2003 | 6 879 | 1 222 | 5 657 | 2 244 | 17,0 | 83,0 | 4 635 | 18,1 | 81,9 |
| Übrige Ausbildungsstätten | 2001 | 2 369 | 768 | 1 601 | 1 502 | 29,6 | 70,4 | 867 | 37,3 | 62,7 |
| | 2002 | 2 753 | 861 | 1 892 | 1 703 | 27,1 | 72,9 | 1 050 | 38,1 | 61,9 |
| | 2003 | 3 100 | 994 | 2 106 | 1 843 | 27,4 | 72,6 | 1 257 | 38,9 | 61,1 |
| Zusammen ... | 2001 | 29 407 | 11 255 | 18 152 | 13 644 | 47,8 | 52,2 | 15 763 | 30,0 | 70,0 |
| | 2002 | 31 005 | 11 642 | 19 363 | 15 143 | 43,3 | 56,7 | 15 862 | 32,1 | 67,9 |
| | 2003 | 31 957 | 11 766 | 20 191 | 15 546 | 41,3 | 58,7 | 16 411 | 32,6 | 67,4 |
| dar. Praktikum ... | 2001 | 166 | 49 | 117 | 83 | 39,8 | 60,2 | 83 | 19,3 | 80,7 |
| | 2002 | 238 | 80 | 158 | 122 | 39,3 | 60,7 | 116 | 27,6 | 72,4 |
| | 2003 | 239 | 70 | 169 | 116 | 26,7 | 73,3 | 123 | 31,7 | 68,3 |

1) Einschließlich Fachschulklassen, deren Besuch eine abgeschlossene Berufsausbildung nicht voraussetzt

**4 Geförderte 2001, 2002 und 2003 nach Ausbildungsstätten, Wohnung während der Ausbildung,
Umfang der Förderung und Ländern**

| Ausbildungsstätte | Berichts- jahr | Geförderte | | | Davon erhielten | | | | | |
|---|-------------------|------------|----------------|----------------------|-----------------|----------------|----------------------|---------------|----------------|----------------------|
| | | insgesamt | davon wohnten | | Vollförderung | | | Teilförderung | | |
| | | | bei den Eltern | nicht bei den Eltern | zusammen | davon wohnten | | zusammen | davon wohnten | |
| | | | | | | bei den Eltern | nicht bei den Eltern | | bei den Eltern | nicht bei den Eltern |
| | | | Anzahl | | | % | | Anzahl | % | |
| Bremen | | | | | | | | | | |
| Gymnasien | 2001 | 82 | - | 82 | 49 | - | 100 | 33 | - | 100 |
| | 2002 | 121 | - | 121 | 62 | - | 100 | 59 | - | 100 |
| | 2003 | 160 | - | 160 | 78 | - | 100 | 82 | - | 100 |
| Berufsfachschulen 1) | 2001 | 962 | 714 | 248 | 681 | 76,8 | 23,2 | 281 | 68,0 | 32,0 |
| | 2002 | 1 061 | 747 | 314 | 764 | 71,6 | 28,4 | 297 | 67,3 | 32,7 |
| | 2003 | 1 132 | 796 | 336 | 803 | 72,2 | 27,8 | 329 | 65,7 | 34,3 |
| Fachschulklassen, deren Besuch eine abgeschlossene Berufsaus- bildung voraussetzt | 2001 | 70 | 19 | 51 | 47 | 17,0 | 83,0 | 23 | 47,8 | 52,2 |
| | 2002 | 74 | 18 | 56 | 55 | 16,4 | 83,6 | 19 | 47,4 | 52,6 |
| | 2003 | 94 | 19 | 75 | 76 | 17,1 | 82,9 | 18 | 33,3 | 66,7 |
| Fachhochschulen | 2001 | 2 748 | 620 | 2 128 | 1 443 | 20,5 | 79,5 | 1 305 | 24,8 | 75,2 |
| | 2002 | 3 052 | 684 | 2 368 | 1 586 | 19,5 | 80,5 | 1 466 | 25,6 | 74,4 |
| | 2003 | 3 445 | 726 | 2 719 | 1 771 | 16,8 | 83,2 | 1 674 | 25,6 | 74,4 |
| Universitäten | 2001 | 3 797 | 683 | 3 114 | 1 693 | 18,5 | 81,5 | 2 104 | 17,6 | 82,4 |
| | 2002 | 4 550 | 855 | 3 695 | 2 023 | 18,8 | 81,2 | 2 527 | 18,8 | 81,2 |
| | 2003 | 5 314 | 965 | 4 349 | 2 201 | 18,8 | 81,2 | 3 113 | 17,7 | 82,3 |
| Übrige Ausbildungsstätten | 2001 | 934 | 273 | 661 | 618 | 27,8 | 72,2 | 316 | 32,0 | 68,0 |
| | 2002 | 1 030 | 276 | 754 | 727 | 25,6 | 74,4 | 303 | 29,7 | 70,3 |
| | 2003 | 1 113 | 300 | 813 | 818 | 26,2 | 73,8 | 295 | 29,2 | 70,8 |
| Zusammen ... | 2001 | 8 593 | 2 309 | 6 284 | 4 531 | 29,0 | 71,0 | 4 062 | 24,5 | 75,5 |
| | 2002 | 9 888 | 2 580 | 7 308 | 5 217 | 27,4 | 72,6 | 4 671 | 24,6 | 75,4 |
| | 2003 | 11 258 | 2 806 | 8 452 | 5 747 | 26,4 | 73,6 | 5 511 | 23,4 | 76,6 |
| dar. Praktikum ... | 2001 | 137 | 26 | 111 | 51 | 21,6 | 78,4 | 86 | 17,4 | 82,6 |
| | 2002 | 154 | 30 | 124 | 81 | 23,5 | 76,5 | 73 | 15,1 | 84,9 |
| | 2003 | 161 | 45 | 116 | 84 | 33,3 | 66,7 | 77 | 22,1 | 77,9 |
| Hamburg | | | | | | | | | | |
| Gymnasien | 2001 | 536 | - | 536 | 266 | - | 100 | 270 | - | 100 |
| | 2002 | 770 | - | 770 | 337 | - | 100 | 433 | - | 100 |
| | 2003 | 914 | - | 914 | 376 | - | 100 | 538 | - | 100 |
| Berufsfachschulen 1) | 2001 | 1 350 | 921 | 429 | 898 | 72,5 | 27,5 | 452 | 59,7 | 40,3 |
| | 2002 | 1 702 | 1 178 | 524 | 1 092 | 71,8 | 28,2 | 610 | 64,6 | 35,4 |
| | 2003 | 2 039 | 1 382 | 657 | 1 296 | 69,2 | 30,8 | 743 | 65,3 | 34,7 |
| Fachschulklassen, deren Besuch eine abgeschlossene Berufsaus- bildung voraussetzt | 2001 | 347 | 119 | 228 | 223 | 31,8 | 68,2 | 124 | 38,7 | 61,3 |
| | 2002 | 386 | 141 | 245 | 233 | 30,9 | 69,1 | 153 | 45,1 | 54,9 |
| | 2003 | 424 | 159 | 265 | 251 | 36,3 | 63,7 | 173 | 39,3 | 60,7 |
| Fachhochschulen | 2001 | 3 028 | 470 | 2 558 | 712 | 30,5 | 69,5 | 2 316 | 10,9 | 89,1 |
| | 2002 | 3 310 | 542 | 2 768 | 1 377 | 17,8 | 82,2 | 1 933 | 15,4 | 84,6 |
| | 2003 | 3 591 | 609 | 2 982 | 1 620 | 17,3 | 82,7 | 1 971 | 16,6 | 83,4 |
| Universitäten | 2001 | 8 039 | 1 700 | 6 339 | 2 265 | 36,1 | 63,9 | 5 774 | 15,3 | 84,7 |
| | 2002 | 9 129 | 1 949 | 7 180 | 3 582 | 24,8 | 75,2 | 5 547 | 19,1 | 80,9 |
| | 2003 | 9 875 | 2 023 | 7 852 | 3 973 | 22,1 | 77,9 | 5 902 | 19,4 | 80,6 |
| Übrige Ausbildungsstätten | 2001 | 793 | 175 | 618 | 454 | 21,1 | 78,9 | 339 | 23,3 | 76,7 |
| | 2002 | 965 | 228 | 737 | 607 | 21,4 | 78,6 | 358 | 27,4 | 72,6 |
| | 2003 | 1 186 | 302 | 884 | 779 | 22,2 | 77,8 | 407 | 31,7 | 68,3 |
| Zusammen ... | 2001 | 14 093 | 3 385 | 10 708 | 4 818 | 38,4 | 61,6 | 9 275 | 16,5 | 83,5 |
| | 2002 | 16 262 | 4 038 | 12 224 | 7 228 | 29,3 | 70,7 | 9 034 | 21,2 | 78,8 |
| | 2003 | 18 029 | 4 475 | 13 554 | 8 295 | 28,0 | 72,0 | 9 734 | 22,1 | 77,9 |
| dar. Praktikum ... | 2001 | 17 | 3 | 14 | 7 | 28,6 | 71,4 | 10 | 10,0 | 90,0 |
| | 2002 | 30 | 6 | 24 | 11 | 18,2 | 81,8 | 19 | 21,1 | 78,9 |
| | 2003 | 30 | 2 | 28 | 11 | 9,1 | 90,9 | 19 | 5,3 | 94,7 |

1) Einschließlich Fachschulklassen, deren Besuch eine abgeschlossene Berufsausbildung nicht voraussetzt

**4 Geförderte 2001, 2002 und 2003 nach Ausbildungsstätten, Wohnung während der Ausbildung,
Umfang der Förderung und Ländern**

| Ausbildungsstätte | Berichts- jahr | Geförderte | | | Davon erhielten | | | | | |
|---|-------------------|------------|-------------------|-------------------------|-----------------|-------------------|-------------------------|----------|-------------------|-------------------------|
| | | insgesamt | davon wohnten | | zusammen | Vollförderung | | zusammen | Teilförderung | |
| | | | bei den Eltern | nicht bei den Eltern | | davon wohnten | | | davon wohnten | |
| | | | | | | bei den Eltern | nicht bei den Eltern | | bei den Eltern | nicht bei den Eltern |
| | | Anzahl | | | % | | Anzahl | % | | |
| Hessen | | | | | | | | | | |
| Gymnasien | 2001 | 475 | - | 475 | 342 | - | 100 | 133 | - | 100 |
| | 2002 | 519 | - | 519 | 364 | - | 100 | 155 | - | 100 |
| | 2003 | 543 | - | 543 | 357 | - | 100 | 186 | - | 100 |
| Berufsfachschulen 1) | 2001 | 4 303 | 2 399 | 1 904 | 2 398 | 61,3 | 38,7 | 1 905 | 48,8 | 51,2 |
| | 2002 | 4 787 | 2 665 | 2 122 | 2 578 | 60,1 | 39,9 | 2 209 | 50,5 | 49,5 |
| | 2003 | 4 916 | 2 691 | 2 225 | 2 666 | 58,8 | 41,2 | 2 250 | 50,0 | 50,0 |
| Fachschulklassen, deren Besuch eine abgeschlossene Berufsaus- bildung voraussetzt | 2001 | 1 145 | 503 | 642 | 762 | 42,9 | 57,1 | 383 | 46,0 | 54,0 |
| | 2002 | 1 350 | 597 | 753 | 932 | 42,7 | 57,3 | 418 | 47,6 | 52,4 |
| | 2003 | 1 684 | 774 | 910 | 1 065 | 42,7 | 57,3 | 619 | 51,5 | 48,5 |
| Fachhochschulen | 2001 | 7 329 | 2 055 | 5 274 | 2 176 | 40,5 | 59,5 | 5 153 | 22,8 | 77,2 |
| | 2002 | 8 236 | 2 455 | 5 781 | 3 246 | 31,4 | 68,6 | 4 990 | 28,8 | 71,2 |
| | 2003 | 8 933 | 2 767 | 6 166 | 3 692 | 31,6 | 68,4 | 5 241 | 30,5 | 69,5 |
| Universitäten | 2001 | 16 698 | 3 365 | 13 333 | 4 690 | 30,8 | 69,2 | 12 008 | 16,0 | 84,0 |
| | 2002 | 18 621 | 3 982 | 14 639 | 6 552 | 24,6 | 75,4 | 12 069 | 19,6 | 80,4 |
| | 2003 | 20 008 | 4 290 | 15 718 | 7 084 | 23,6 | 76,4 | 12 924 | 20,3 | 79,7 |
| Übrige Ausbildungsstätten | 2001 | 2 973 | 1 215 | 1 758 | 1 865 | 36,6 | 63,4 | 1 108 | 48,0 | 52,0 |
| | 2002 | 3 439 | 1 487 | 1 952 | 2 090 | 38,6 | 61,4 | 1 349 | 50,5 | 49,5 |
| | 2003 | 3 982 | 1 820 | 2 162 | 2 429 | 42,3 | 57,7 | 1 553 | 51,0 | 49,0 |
| Zusammen ... | 2001 | 32 923 | 9 537 | 23 386 | 12 233 | 39,3 | 60,7 | 20 690 | 22,9 | 77,1 |
| | 2002 | 36 952 | 11 186 | 25 766 | 15 762 | 34,2 | 65,8 | 21 190 | 27,4 | 72,6 |
| | 2003 | 40 066 | 12 342 | 27 724 | 17 293 | 34,1 | 65,9 | 22 773 | 28,3 | 71,7 |
| dar. Praktikum ... | 2001 | 59 | 2 | 57 | 13 | - | 100,0 | 46 | 4,3 | 95,7 |
| | 2002 | 49 | 1 | 48 | 15 | - | 100,0 | 34 | 2,9 | 97,1 |
| | 2003 | 48 | 1 | 47 | 14 | - | 100,0 | 34 | 2,9 | 97,1 |
| Mecklenburg-Vorpommern | | | | | | | | | | |
| Gymnasien | 2001 | 1 201 | - | 1 201 | 572 | - | 100 | 629 | - | 100 |
| | 2002 | 1 440 | - | 1 440 | 679 | - | 100 | 761 | - | 100 |
| | 2003 | 1 515 | - | 1 515 | 687 | - | 100 | 828 | - | 100 |
| Berufsfachschulen 1) | 2001 | 8 900 | 3 730 | 5 170 | 5 104 | 47,1 | 52,9 | 3 796 | 35,0 | 65,0 |
| | 2002 | 9 348 | 3 819 | 5 529 | 5 147 | 45,0 | 55,0 | 4 201 | 35,7 | 64,3 |
| | 2003 | 9 481 | 3 834 | 5 647 | 5 002 | 45,9 | 54,1 | 4 479 | 34,3 | 65,7 |
| Fachschulklassen, deren Besuch eine abgeschlossene Berufsaus- bildung voraussetzt | 2001 | 607 | 122 | 485 | 391 | 18,2 | 81,8 | 216 | 23,6 | 76,4 |
| | 2002 | 896 | 205 | 691 | 561 | 20,5 | 79,5 | 335 | 26,9 | 73,1 |
| | 2003 | 1 283 | 298 | 985 | 755 | 21,3 | 78,7 | 528 | 25,9 | 74,1 |
| Fachhochschulen | 2001 | 4 253 | 677 | 3 576 | 1 140 | 20,2 | 79,8 | 3 113 | 14,4 | 85,6 |
| | 2002 | 4 320 | 629 | 3 691 | 1 532 | 13,4 | 86,6 | 2 788 | 15,2 | 84,8 |
| | 2003 | 4 288 | 546 | 3 742 | 1 660 | 10,6 | 89,4 | 2 628 | 14,1 | 85,9 |
| Universitäten | 2001 | 6 866 | 808 | 6 058 | 1 572 | 14,1 | 85,9 | 5 294 | 11,1 | 88,9 |
| | 2002 | 7 321 | 719 | 6 602 | 2 143 | 9,3 | 90,7 | 5 178 | 10,0 | 90,0 |
| | 2003 | 8 091 | 735 | 7 356 | 2 434 | 8,8 | 91,2 | 5 657 | 9,2 | 90,8 |
| Übrige Ausbildungsstätten | 2001 | 1 423 | 490 | 933 | 772 | 32,9 | 67,1 | 651 | 36,3 | 63,7 |
| | 2002 | 1 661 | 525 | 1 136 | 863 | 28,4 | 71,6 | 798 | 35,1 | 64,9 |
| | 2003 | 1 740 | 535 | 1 205 | 872 | 26,9 | 73,1 | 868 | 34,6 | 65,4 |
| Zusammen ... | 2001 | 23 250 | 5 827 | 17 423 | 9 551 | 33,3 | 66,7 | 13 699 | 19,3 | - |
| | 2002 | 24 986 | 5 897 | 19 089 | 10 925 | 28,2 | 71,8 | 14 061 | 20,0 | 80,0 |
| | 2003 | 26 398 | 5 948 | 20 450 | 11 410 | 27,0 | 73,0 | 14 988 | 19,1 | 80,9 |
| dar. Praktikum ... | 2001 | 50 | 20 | 30 | 27 | 44,4 | 55,6 | 23 | 34,8 | 65,2 |
| | 2002 | 65 | 28 | 37 | 35 | 51,4 | 48,6 | 30 | 33,3 | 66,7 |
| | 2003 | 70 | 32 | 38 | 26 | 61,5 | 38,5 | 44 | 36,4 | 63,6 |

1) Einschließlich Fachschulklassen, deren Besuch eine abgeschlossene Berufsausbildung nicht voraussetzt

**4 Geförderte 2001, 2002 und 2003 nach Ausbildungsstätten, Wohnung während der Ausbildung,
Umfang der Förderung und Ländern**

| Ausbildungsstätte | Berichts- jahr | Geförderte | | | Davon erhielten | | | | | |
|---|-------------------|------------|-------------------|-------------------------|-----------------|-------------------|-------------------------|---------------|-------------------|-------------------------|
| | | insgesamt | davon wohnten | | Vollförderung | | | Teilförderung | | |
| | | | bei den Eltern | nicht bei den Eltern | zusammen | davon wohnten | | zusammen | davon wohnten | |
| | | | | | | bei den Eltern | nicht bei den Eltern | | bei den Eltern | nicht bei den Eltern |
| | | | Anzahl | | | % | | Anzahl | | % |
| Niedersachsen | | | | | | | | | | |
| Gymnasien | 2001 | 968 | - | 968 | 581 | - | 100 | 387 | - | 100 |
| | 2002 | 1 043 | - | 1 043 | 630 | - | 100 | 413 | - | 100 |
| | 2003 | 1 114 | - | 1 114 | 643 | - | 100 | 471 | - | 100 |
| Berufsfachschulen 1) | 2001 | 10 124 | 4 994 | 5 130 | 5 868 | 53,9 | 46,1 | 4 256 | 43,0 | 57,0 |
| | 2002 | 11 577 | 5 904 | 5 673 | 6 699 | 55,0 | 45,0 | 4 878 | 45,5 | 54,5 |
| | 2003 | 12 977 | 6 691 | 6 286 | 7 391 | 55,1 | 44,9 | 5 586 | 46,9 | 53,1 |
| Fachschulklassen, deren Besuch eine abgeschlossene Berufsaus- bildung voraussetzt | 2001 | 4 294 | 2 192 | 2 102 | 2 597 | 50,0 | 50,0 | 1 697 | 52,6 | 47,4 |
| | 2002 | 4 473 | 2 212 | 2 261 | 2 593 | 47,0 | 53,0 | 1 880 | 52,8 | 47,2 |
| | 2003 | 4 493 | 2 091 | 2 402 | 2 535 | 43,1 | 56,9 | 1 958 | 51,0 | 49,0 |
| Fachhochschulen | 2001 | 14 735 | 2 505 | 12 230 | 3 814 | 27,3 | 72,7 | 10 921 | 13,4 | 86,6 |
| | 2002 | 16 014 | 2 683 | 13 331 | 6 126 | 17,2 | 82,8 | 9 888 | 16,5 | 83,5 |
| | 2003 | 16 799 | 2 814 | 13 985 | 6 659 | 16,5 | 83,5 | 10 140 | 16,9 | 83,1 |
| Universitäten | 2001 | 23 967 | 3 134 | 20 833 | 5 647 | 19,7 | 80,3 | 18 320 | 11,0 | 89,0 |
| | 2002 | 26 935 | 3 574 | 23 361 | 8 488 | 15,1 | 84,9 | 18 447 | 12,4 | 87,6 |
| | 2003 | 28 491 | 3 739 | 24 752 | 9 096 | 14,1 | 85,9 | 19 395 | 12,6 | 87,4 |
| Übrige Ausbildungsstätten | 2001 | 5 937 | 2 787 | 3 150 | 3 406 | 43,0 | 57,0 | 2 531 | 52,2 | 47,8 |
| | 2002 | 7 069 | 3 238 | 3 831 | 4 006 | 41,3 | 58,7 | 3 063 | 51,7 | 48,3 |
| | 2003 | 7 998 | 3 553 | 4 445 | 4 504 | 39,9 | 60,1 | 3 494 | 50,3 | 49,7 |
| Zusammen ... | 2001 | 60 025 | 15 612 | 44 413 | 21 913 | 36,9 | 63,1 | 38 112 | 19,8 | 80,2 |
| | 2002 | 67 111 | 17 611 | 49 500 | 28 542 | 31,2 | 68,8 | 38 569 | 22,6 | 77,4 |
| | 2003 | 71 872 | 18 888 | 52 984 | 30 828 | 30,3 | 69,7 | 41 044 | 23,2 | 76,8 |
| dar. Praktikum ... | 2001 | 263 | 55 | 208 | 85 | 32,9 | 67,1 | 178 | 15,2 | 84,8 |
| | 2002 | 287 | 55 | 232 | 102 | 25,5 | 74,5 | 185 | 15,7 | 84,3 |
| | 2003 | 342 | 52 | 290 | 131 | 19,8 | 80,2 | 211 | 12,3 | 87,7 |
| Nordrhein-Westfalen | | | | | | | | | | |
| Gymnasien | 2001 | 1 855 | - | 1 855 | 1 139 | - | 100 | 716 | - | 100 |
| | 2002 | 1 880 | - | 1 880 | 1 421 | - | 100 | 459 | - | 100 |
| | 2003 | 2 064 | 1 | 2 063 | 1 510 | 0,1 | 100 | 554 | - | 100 |
| Berufsfachschulen 1) | 2001 | 20 468 | 13 186 | 7 282 | 13 847 | 65,4 | 34,6 | 6 621 | 62,3 | 37,7 |
| | 2002 | 23 847 | 15 686 | 8 161 | 15 865 | 65,4 | 34,6 | 7 982 | 66,5 | 33,5 |
| | 2003 | 27 496 | 18 129 | 9 367 | 17 928 | 64,8 | 35,2 | 9 568 | 68,0 | 32,0 |
| Fachschulklassen, deren Besuch eine abgeschlossene Berufsaus- bildung voraussetzt | 2001 | 2 316 | 978 | 1 338 | 1 849 | 40,6 | 59,4 | 467 | 48,8 | 51,2 |
| | 2002 | 2 534 | 1 051 | 1 483 | 2 014 | 37,8 | 62,2 | 520 | 55,6 | 44,4 |
| | 2003 | 2 630 | 1 031 | 1 599 | 2 073 | 35,6 | 64,4 | 557 | 52,4 | 47,6 |
| Fachhochschulen | 2001 | 24 299 | 6 468 | 17 831 | 13 099 | 23,0 | 77,0 | 11 200 | 30,8 | 69,2 |
| | 2002 | 27 615 | 7 510 | 20 105 | 14 999 | 23,1 | 76,9 | 12 616 | 32,1 | 67,9 |
| | 2003 | 29 503 | 8 333 | 21 170 | 15 566 | 24,0 | 76,0 | 13 937 | 33,0 | 67,0 |
| Universitäten | 2001 | 56 809 | 14 885 | 41 924 | 27 823 | 24,5 | 75,5 | 28 986 | 27,8 | 72,2 |
| | 2002 | 62 150 | 16 579 | 45 571 | 30 526 | 24,6 | 75,4 | 31 624 | 28,7 | 71,3 |
| | 2003 | 66 452 | 17 821 | 48 631 | 31 794 | 24,5 | 75,5 | 34 658 | 28,9 | 71,1 |
| Übrige Ausbildungsstätten | 2001 | 12 902 | 5 402 | 7 500 | 9 817 | 39,4 | 60,6 | 3 085 | 49,8 | 50,2 |
| | 2002 | 15 435 | 6 542 | 8 893 | 12 139 | 38,6 | 61,4 | 3 296 | 56,3 | 43,7 |
| | 2003 | 18 259 | 7 915 | 10 344 | 14 416 | 39,7 | 60,3 | 3 843 | 57,1 | 42,9 |
| Zusammen ... | 2001 | 118 649 | 40 919 | 77 730 | 67 574 | 34,8 | 65,2 | 51 075 | 34,1 | 65,9 |
| | 2002 | 133 461 | 47 368 | 86 093 | 76 964 | 34,8 | 65,2 | 56 497 | 36,4 | 63,6 |
| | 2003 | 146 404 | 53 230 | 93 174 | 83 287 | 35,5 | 64,5 | 63 117 | 37,4 | 62,6 |
| dar. Praktikum ... | 2001 | 1 148 | 492 | 656 | 623 | 46,9 | 53,1 | 525 | 38,1 | 61,9 |
| | 2002 | 1 291 | 509 | 782 | 734 | 41,0 | 59,0 | 557 | 37,3 | 62,7 |
| | 2003 | 1 490 | 574 | 916 | 874 | 41,1 | 58,9 | 616 | 34,9 | 65,1 |

1) Einschließlich Fachschulklassen, deren Besuch eine abgeschlossene Berufsausbildung nicht voraussetzt

**4 Geförderte 2001, 2002 und 2003 nach Ausbildungsstätten, Wohnung während der Ausbildung,
Umfang der Förderung und Ländern**

| Ausbildungsstätte | Berichts- jahr | Geförderte | | | Davon erhielten | | | | | |
|---|-------------------|------------|-------------------|-------------------------|-----------------|-------------------|-------------------------|----------|-------------------|-------------------------|
| | | insgesamt | davon wohnten | | zusammen | Vollförderung | | zusammen | Teilförderung | |
| | | | bei den Eltern | nicht bei den Eltern | | davon wohnten | | | davon wohnten | |
| | | | | | | bei den Eltern | nicht bei den Eltern | | bei den Eltern | nicht bei den Eltern |
| | | Anzahl | | | % | | | Anzahl | % | |
| Rheinland-Pfalz | | | | | | | | | | |
| Gymnasien | 2001 | 586 | - | 586 | 418 | - | 100 | 168 | - | 100 |
| | 2002 | 632 | - | 632 | 434 | - | 100 | 198 | - | 100 |
| | 2003 | 681 | - | 681 | 470 | - | 100 | 211 | - | 100 |
| Berufsfachschulen 1) | 2001 | 4 336 | 2 342 | 1 994 | 2 480 | 60,5 | 39,5 | 1 856 | 45,4 | 54,6 |
| | 2002 | 4 838 | 2 729 | 2 109 | 2 676 | 62,5 | 37,5 | 2 162 | 48,9 | 51,1 |
| | 2003 | 5 279 | 3 082 | 2 197 | 2 925 | 63,9 | 36,1 | 2 354 | 51,6 | 48,4 |
| Fachschulklassen, deren Besuch eine abgeschlossene Berufsaus- bildung voraussetzt | 2001 | 938 | 402 | 536 | 709 | 42,5 | 57,5 | 229 | 44,1 | 55,9 |
| | 2002 | 1 036 | 442 | 594 | 770 | 42,6 | 57,4 | 266 | 42,9 | 57,1 |
| | 2003 | 969 | 404 | 565 | 685 | 40,9 | 59,1 | 284 | 43,7 | 56,3 |
| Fachhochschulen | 2001 | 6 630 | 1 586 | 5 044 | 1 750 | 35,3 | 64,7 | 4 880 | 19,8 | 80,2 |
| | 2002 | 7 512 | 1 870 | 5 642 | 2 806 | 25,6 | 74,4 | 4 706 | 24,5 | 75,5 |
| | 2003 | 8 215 | 2 109 | 6 106 | 3 099 | 25,1 | 74,9 | 5 116 | 26,0 | 74,0 |
| Universitäten | 2001 | 10 164 | 1 699 | 8 465 | 2 494 | 24,5 | 75,5 | 7 670 | 14,2 | 85,8 |
| | 2002 | 11 857 | 1 999 | 9 858 | 3 568 | 20,3 | 79,7 | 8 289 | 15,4 | 84,6 |
| | 2003 | 13 085 | 2 178 | 10 907 | 3 910 | 18,7 | 81,3 | 9 175 | 15,8 | 84,2 |
| Übrige Ausbildungsstätten | 2001 | 2 195 | 1 305 | 890 | 1 322 | 55,5 | 44,5 | 873 | 65,4 | 34,6 |
| | 2002 | 2 619 | 1 527 | 1 092 | 1 524 | 54,9 | 45,1 | 1 095 | 63,0 | 37,0 |
| | 2003 | 2 842 | 1 626 | 1 216 | 1 655 | 54,1 | 45,9 | 1 187 | 61,6 | 38,4 |
| Zusammen ... | 2001 | 24 849 | 7 334 | 17 515 | 9 173 | 41,0 | 59,0 | 15 676 | 22,8 | 77,2 |
| | 2002 | 28 494 | 8 567 | 19 927 | 11 778 | 36,3 | 63,7 | 16 716 | 25,7 | 74,3 |
| | 2003 | 31 071 | 9 399 | 21 672 | 12 744 | 35,7 | 64,3 | 18 327 | 26,4 | 73,6 |
| dar. Praktikum ... | 2001 | 160 | 6 | 154 | 28 | 10,7 | 89,3 | 132 | 2,3 | 97,7 |
| | 2002 | 195 | 7 | 188 | 44 | 11,4 | 88,6 | 151 | 1,3 | 98,7 |
| | 2003 | 211 | 10 | 201 | 41 | 12,2 | 87,8 | 170 | 2,9 | 97,1 |
| Saarland | | | | | | | | | | |
| Gymnasien | 2001 | 80 | - | 80 | 58 | - | 100 | 22 | - | 100 |
| | 2002 | 84 | - | 84 | 57 | - | 100 | 27 | - | 100 |
| | 2003 | 94 | - | 94 | 65 | - | 100 | 29 | - | 100 |
| Berufsfachschulen 1) | 2001 | 605 | 279 | 326 | 330 | 52,1 | 47,9 | 275 | 38,9 | 61,1 |
| | 2002 | 687 | 330 | 357 | 381 | 54,6 | 45,4 | 306 | 39,9 | 60,1 |
| | 2003 | 725 | 382 | 343 | 396 | 57,6 | 42,4 | 329 | 46,8 | 53,2 |
| Fachschulklassen, deren Besuch eine abgeschlossene Berufsaus- bildung voraussetzt | 2001 | 133 | 53 | 80 | 114 | 39,5 | 60,5 | 19 | 42,1 | 57,9 |
| | 2002 | 131 | 56 | 75 | 109 | 43,1 | 56,9 | 22 | 40,9 | 59,1 |
| | 2003 | 107 | 49 | 58 | 88 | 45,5 | 54,5 | 19 | 47,4 | 52,6 |
| Fachhochschulen | 2001 | 962 | 426 | 536 | 311 | 58,5 | 41,5 | 651 | 37,5 | 62,5 |
| | 2002 | 1 187 | 457 | 730 | 448 | 39,1 | 60,9 | 739 | 38,2 | 61,8 |
| | 2003 | 1 488 | 499 | 989 | 567 | 34,4 | 65,6 | 921 | 33,0 | 67,0 |
| Universitäten | 2001 | 3 486 | 773 | 2 713 | 891 | 30,4 | 69,6 | 2 595 | 19,3 | 80,7 |
| | 2002 | 4 050 | 851 | 3 199 | 1 254 | 23,4 | 76,6 | 2 796 | 19,9 | 80,1 |
| | 2003 | 4 319 | 880 | 3 439 | 1 327 | 22,4 | 77,6 | 2 992 | 19,5 | 80,5 |
| Übrige Ausbildungsstätten | 2001 | 762 | 384 | 378 | 432 | 56,7 | 43,3 | 330 | 42,1 | 57,9 |
| | 2002 | 882 | 438 | 444 | 501 | 52,7 | 47,3 | 381 | 45,7 | 54,3 |
| | 2003 | 1 039 | 548 | 491 | 551 | 53,5 | 46,5 | 488 | 51,8 | 48,2 |
| Zusammen ... | 2001 | 6 028 | 1 915 | 4 113 | 2 136 | 42,8 | 57,2 | 3 892 | 25,7 | 74,3 |
| | 2002 | 7 021 | 2 132 | 4 889 | 2 750 | 35,9 | 64,1 | 4 271 | 26,8 | 73,2 |
| | 2003 | 7 772 | 2 358 | 5 414 | 2 994 | 35,2 | 64,8 | 4 778 | 27,3 | 72,7 |
| dar. Praktikum ... | 2001 | 57 | - | 57 | 11 | - | 100 | 46 | - | 100 |
| | 2002 | 60 | 1 | 59 | 14 | - | 100 | 46 | 2,2 | 98 |
| | 2003 | 62 | 1 | 61 | 16 | - | 100 | 46 | 2,2 | 98 |

1) Einschließlich Fachschulklassen, deren Besuch eine abgeschlossene Berufsausbildung nicht voraussetzt

**4 Geförderte 2001, 2002 und 2003 nach Ausbildungsstätten, Wohnung während der Ausbildung,
Umfang der Förderung und Ländern**

| Ausbildungsstätte | Berichts- jahr | Geförderte | | | Davon erhielten | | | | | |
|---|-------------------|------------|-------------------|-------------------------|-----------------|-------------------|-------------------------|----------|-------------------|-------------------------|
| | | insgesamt | davon wohnten | | zusammen | Vollförderung | | zusammen | Teilförderung | |
| | | | bei den Eltern | nicht bei den Eltern | | davon wohnten | | | davon wohnten | |
| | | | | | | bei den Eltern | nicht bei den Eltern | | bei den Eltern | nicht bei den Eltern |
| | | Anzahl | | | % | | Anzahl | % | | |
| Sachsen | | | | | | | | | | |
| Gymnasien | 2001 | 975 | - | 975 | 503 | - | 100 | 472 | - | 100 |
| | 2002 | 1 153 | - | 1 153 | 573 | - | 100 | 580 | - | 100 |
| | 2003 | 1 281 | - | 1 281 | 609 | - | 100 | 672 | - | 100 |
| Berufsfachschulen 1) | 2001 | 19 225 | 10 426 | 8 799 | 10 999 | 59,0 | 41,0 | 8 226 | 47,8 | 52,2 |
| | 2002 | 21 087 | 11 448 | 9 639 | 11 729 | 59,3 | 40,7 | 9 358 | 48,0 | 52,0 |
| | 2003 | 22 968 | 12 272 | 10 696 | 12 538 | 58,6 | 41,4 | 10 430 | 47,2 | 52,8 |
| Fachschulklassen, deren Besuch eine abgeschlossene Berufsaus- bildung voraussetzt | 2001 | 3 242 | 1 027 | 2 215 | 2 066 | 30,2 | 69,8 | 1 176 | 34,3 | 65,7 |
| | 2002 | 3 794 | 1 230 | 2 564 | 2 389 | 29,2 | 70,8 | 1 405 | 37,9 | 62,1 |
| | 2003 | 4 012 | 1 228 | 2 784 | 2 465 | 27,5 | 72,5 | 1 547 | 35,5 | 64,5 |
| Fachhochschulen | 2001 | 11 443 | 2 767 | 8 676 | 3 058 | 30,6 | 69,4 | 8 385 | 21,8 | 78,2 |
| | 2002 | 12 128 | 2 744 | 9 384 | 4 314 | 22,5 | 77,5 | 7 814 | 22,7 | 77,3 |
| | 2003 | 12 062 | 2 593 | 9 469 | 4 576 | 19,7 | 80,3 | 7 486 | 22,6 | 77,4 |
| Universitäten | 2001 | 24 954 | 4 300 | 20 654 | 6 002 | 21,7 | 78,3 | 18 952 | 15,8 | 84,2 |
| | 2002 | 27 187 | 4 423 | 22 764 | 8 001 | 16,9 | 83,1 | 19 186 | 16,0 | 84,0 |
| | 2003 | 28 414 | 4 317 | 24 097 | 8 461 | 15,2 | 84,8 | 19 953 | 15,2 | 84,8 |
| Übrige Ausbildungsstätten | 2001 | 6 244 | 2 136 | 4 108 | 2 969 | 32,9 | 67,1 | 3 275 | 35,4 | 64,6 |
| | 2002 | 7 044 | 2 265 | 4 779 | 3 400 | 28,6 | 71,4 | 3 644 | 35,5 | 64,5 |
| | 2003 | 7 688 | 2 496 | 5 192 | 3 685 | 28,3 | 71,7 | 4 003 | 36,3 | 63,7 |
| Zusammen ... | 2001 | 66 083 | 20 656 | 45 427 | 25 597 | 40,4 | 59,6 | 40 486 | 25,5 | 74,5 |
| | 2002 | 72 393 | 22 110 | 50 283 | 30 406 | 36,0 | 64,0 | 41 987 | 26,6 | 73,4 |
| | 2003 | 76 425 | 22 906 | 53 519 | 32 334 | 34,8 | 65,2 | 44 091 | 26,4 | 73,6 |
| dar. Praktikum ... | 2001 | 160 | 47 | 113 | 70 | 38,6 | 61,4 | 90 | 22,2 | 77,8 |
| | 2002 | 177 | 46 | 131 | 67 | 25,4 | 74,6 | 110 | 26,4 | 73,6 |
| | 2003 | 200 | 62 | 138 | 82 | 34,1 | 65,9 | 118 | 28,8 | 71,2 |
| Sachsen-Anhalt | | | | | | | | | | |
| Gymnasien | 2001 | 724 | - | 724 | 404 | - | 100 | 320 | - | 100 |
| | 2002 | 871 | - | 871 | 449 | - | 100 | 422 | - | 100 |
| | 2003 | 913 | - | 913 | 437 | - | 100 | 476 | - | 100 |
| Berufsfachschulen 1) | 2001 | 11 992 | 7 913 | 4 079 | 7 517 | 70,3 | 29,7 | 4 475 | 58,7 | 41,3 |
| | 2002 | 11 498 | 7 246 | 4 252 | 6 943 | 67,2 | 32,8 | 4 555 | 56,6 | 43,4 |
| | 2003 | 11 736 | 7 077 | 4 659 | 6 803 | 65,1 | 34,9 | 4 933 | 53,7 | 46,3 |
| Fachschulklassen, deren Besuch eine abgeschlossene Berufsaus- bildung voraussetzt | 2001 | 1 606 | 502 | 1 104 | 976 | 30,8 | 69,2 | 630 | 31,9 | 68,1 |
| | 2002 | 1 745 | 558 | 1 187 | 1 052 | 29,7 | 70,3 | 693 | 35,5 | 64,5 |
| | 2003 | 1 926 | 618 | 1 308 | 1 152 | 30,2 | 69,8 | 774 | 34,9 | 65,1 |
| Fachhochschulen | 2001 | 6 864 | 1 508 | 5 356 | 1 832 | 30,3 | 69,7 | 5 032 | 18,9 | 81,1 |
| | 2002 | 7 360 | 1 474 | 5 886 | 2 610 | 20,5 | 79,5 | 4 750 | 19,8 | 80,2 |
| | 2003 | 7 737 | 1 471 | 6 266 | 3 005 | 18,2 | 81,8 | 4 732 | 19,5 | 80,5 |
| Universitäten | 2001 | 7 464 | 1 419 | 6 045 | 1 801 | 22,8 | 77,2 | 5 663 | 17,8 | 82,2 |
| | 2002 | 8 172 | 1 414 | 6 758 | 2 520 | 17,0 | 83,0 | 5 652 | 17,4 | 82,6 |
| | 2003 | 9 316 | 1 528 | 7 788 | 2 932 | 16,2 | 83,8 | 6 384 | 16,5 | 83,5 |
| Übrige Ausbildungsstätten | 2001 | 2 528 | 978 | 1 550 | 1 416 | 40,7 | 59,3 | 1 112 | 36,2 | 63,8 |
| | 2002 | 2 909 | 1 117 | 1 792 | 1 718 | 37,1 | 62,9 | 1 191 | 40,3 | 59,7 |
| | 2003 | 3 216 | 1 190 | 2 026 | 1 859 | 34,4 | 65,6 | 1 357 | 40,6 | 59,4 |
| Zusammen ... | 2001 | 31 178 | 12 320 | 18 858 | 13 946 | 51,1 | 48,9 | 17 232 | 30,1 | 69,9 |
| | 2002 | 32 555 | 11 809 | 20 746 | 15 292 | 43,0 | 57,0 | 17 263 | 30,3 | 69,7 |
| | 2003 | 34 844 | 11 884 | 22 960 | 16 188 | 39,8 | 60,2 | 18 656 | 29,2 | 70,8 |
| dar. Praktikum ... | 2001 | 71 | 24 | 47 | 36 | 38,9 | 61,1 | 35 | 28,6 | 71,4 |
| | 2002 | 91 | 29 | 62 | 37 | 45,9 | 54,1 | 54 | 22,2 | 77,8 |
| | 2003 | 124 | 51 | 73 | 53 | 49,1 | 50,9 | 71 | 35,2 | 64,8 |

1) Einschließlich Fachschulklassen, deren Besuch eine abgeschlossene Berufsausbildung nicht voraussetzt

**4 Geförderte 2001, 2002 und 2003 nach Ausbildungsstätten, Wohnung während der Ausbildung,
Umfang der Förderung und Ländern**

| Ausbildungsstätte | Berichts- jahr | Geförderte | | | Davon erhielten | | | | | |
|---|-------------------|------------|-------------------|-------------------------|-----------------|-------------------|-------------------------|---------------|-------------------|-------------------------|
| | | insgesamt | davon wohnten | | Vollförderung | | | Teilförderung | | |
| | | | bei den Eltern | nicht bei den Eltern | zusammen | davon wohnten | | zusammen | davon wohnten | |
| | | | | | | bei den Eltern | nicht bei den Eltern | | bei den Eltern | nicht bei den Eltern |
| | | | Anzahl | | | % | | Anzahl | % | |
| Schleswig-Holstein | | | | | | | | | | |
| Gymnasien | 2001 | 570 | - | 570 | 326 | - | 100 | 244 | - | 100 |
| | 2002 | 667 | - | 667 | 379 | - | 100 | 288 | - | 100 |
| | 2003 | 733 | - | 733 | 395 | - | 100 | 338 | - | 100 |
| Berufsfachschulen 1) | 2001 | 3 452 | 1 608 | 1 844 | 1 940 | 52,7 | 47,3 | 1 512 | 38,8 | 61,2 |
| | 2002 | 3 958 | 1 862 | 2 096 | 2 169 | 52,8 | 47,2 | 1 789 | 40,1 | 59,9 |
| | 2003 | 4 474 | 2 130 | 2 344 | 2 470 | 51,3 | 48,7 | 2 004 | 43,1 | 56,9 |
| Fachschulklassen, deren Besuch eine abgeschlossene Berufsaus- bildung voraussetzt | 2001 | 605 | 196 | 409 | 364 | 28,6 | 71,4 | 241 | 38,2 | 61,8 |
| | 2002 | 661 | 189 | 472 | 419 | 24,3 | 75,7 | 242 | 36,0 | 64,0 |
| | 2003 | 675 | 171 | 504 | 426 | 20,9 | 79,1 | 249 | 32,9 | 67,1 |
| Fachhochschulen | 2001 | 3 826 | 696 | 3 130 | 924 | 31,0 | 69,0 | 2 902 | 14,1 | 85,9 |
| | 2002 | 4 253 | 776 | 3 477 | 1 535 | 20,3 | 79,7 | 2 718 | 17,1 | 82,9 |
| | 2003 | 4 412 | 787 | 3 625 | 1 724 | 18,7 | 81,3 | 2 688 | 17,3 | 82,7 |
| Universitäten | 2001 | 6 027 | 589 | 5 438 | 1 363 | 16,2 | 83,8 | 4 664 | 7,9 | 92,1 |
| | 2002 | 7 076 | 659 | 6 417 | 2 142 | 11,8 | 88,2 | 4 934 | 8,2 | 91,8 |
| | 2003 | 7 867 | 667 | 7 200 | 2 441 | 10,6 | 89,4 | 5 426 | 7,5 | 92,5 |
| Übrige Ausbildungsstätten | 2001 | 1 328 | 571 | 757 | 726 | 39,1 | 60,9 | 602 | 47,7 | 52,3 |
| | 2002 | 1 752 | 670 | 1 082 | 994 | 33,4 | 66,6 | 758 | 44,6 | 55,4 |
| | 2003 | 1 921 | 709 | 1 212 | 1 174 | 34,3 | 65,7 | 747 | 41,0 | 59,0 |
| Zusammen ... | 2001 | 15 808 | 3 660 | 12 148 | 5 643 | 34,0 | 66,0 | 10 165 | 17,1 | 82,9 |
| | 2002 | 18 367 | 4 156 | 14 211 | 7 638 | 28,1 | 71,9 | 10 729 | 18,8 | 81,2 |
| | 2003 | 20 082 | 4 464 | 15 618 | 8 630 | 27,1 | 72,9 | 11 452 | 18,6 | 81,4 |
| dar. Praktikum ... | 2001 | 55 | 11 | 44 | 8 | 37,5 | 62,5 | 47 | 17,0 | 83,0 |
| | 2002 | 58 | 12 | 46 | 19 | 31,6 | 68,4 | 39 | 15,4 | 84,6 |
| | 2003 | 79 | 31 | 48 | 27 | 55,6 | 44,4 | 52 | 30,8 | 69,2 |
| Thüringen | | | | | | | | | | |
| Gymnasien | 2001 | 873 | - | 873 | 400 | - | 100 | 473 | - | 100 |
| | 2002 | 986 | - | 986 | 419 | - | 100 | 567 | - | 100 |
| | 2003 | 991 | - | 991 | 380 | - | 100 | 611 | - | 100 |
| Berufsfachschulen 1) | 2001 | 10 378 | 5 231 | 5 147 | 5 841 | 55,7 | 44,3 | 4 537 | 43,6 | 56,4 |
| | 2002 | 11 243 | 5 608 | 5 635 | 5 980 | 55,7 | 44,3 | 5 263 | 43,3 | 56,7 |
| | 2003 | 12 468 | 6 137 | 6 331 | 6 437 | 54,7 | 45,3 | 6 031 | 43,3 | 56,7 |
| Fachschulklassen, deren Besuch eine abgeschlossene Berufsaus- bildung voraussetzt | 2001 | 2 016 | 663 | 1 353 | 1 148 | 31,1 | 68,9 | 868 | 35,3 | 64,7 |
| | 2002 | 2 292 | 760 | 1 532 | 1 339 | 29,7 | 70,3 | 953 | 38,0 | 62,0 |
| | 2003 | 2 520 | 867 | 1 653 | 1 473 | 31,0 | 69,0 | 1 047 | 39,2 | 60,8 |
| Fachhochschulen | 2001 | 5 165 | 1 138 | 4 027 | 1 416 | 29,1 | 70,9 | 3 749 | 19,4 | 80,6 |
| | 2002 | 5 691 | 1 228 | 4 463 | 1 988 | 21,1 | 78,9 | 3 703 | 21,8 | 78,2 |
| | 2003 | 6 172 | 1 272 | 4 900 | 2 243 | 18,9 | 81,1 | 3 929 | 21,6 | 78,4 |
| Universitäten | 2001 | 11 292 | 1 280 | 10 012 | 2 570 | 15,4 | 84,6 | 8 722 | 10,1 | 89,9 |
| | 2002 | 12 384 | 1 379 | 11 005 | 3 298 | 13,0 | 87,0 | 9 086 | 10,5 | 89,5 |
| | 2003 | 12 810 | 1 429 | 11 381 | 3 486 | 12,5 | 87,5 | 9 324 | 10,6 | 89,4 |
| Übrige Ausbildungsstätten | 2001 | 2 583 | 894 | 1 689 | 1 408 | 34,1 | 65,9 | 1 175 | 35,2 | 64,8 |
| | 2002 | 2 852 | 948 | 1 904 | 1 485 | 30,6 | 69,4 | 1 367 | 36,1 | 63,9 |
| | 2003 | 3 059 | 999 | 2 060 | 1 588 | 29,0 | 71,0 | 1 471 | 36,6 | 63,4 |
| Zusammen ... | 2001 | 32 307 | 9 206 | 23 101 | 12 783 | 38,3 | 61,7 | 19 524 | 22,1 | 77,9 |
| | 2002 | 35 448 | 9 923 | 25 525 | 14 509 | 34,7 | 65,3 | 20 939 | 23,4 | 76,6 |
| | 2003 | 38 020 | 10 704 | 27 316 | 15 607 | 34,0 | 66,0 | 22 413 | 24,1 | 75,9 |
| dar. Praktikum ... | 2001 | 44 | 10 | 34 | 11 | 9,1 | 90,9 | 33 | 27,3 | 72,7 |
| | 2002 | 53 | 20 | 33 | 17 | 41,2 | 58,8 | 36 | 36,1 | 63,9 |
| | 2003 | 56 | 17 | 39 | 14 | 14,3 | 85,7 | 42 | 35,7 | 64,3 |

1) Einschließlich Fachschulklassen, deren Besuch eine abgeschlossene Berufsausbildung nicht voraussetzt

**5 Geförderte 2001, 2002 und 2003 nach Bedarfssatzgruppen, Wohnung während der Ausbildung,
Umfang der Förderung und Ländern**

| Ausbildungsstätte | Berichts- jahr | Geförderte | | | Davon erhielten | | | | | | |
|--|-------------------|------------|-------------------|-------------------------|-----------------|-------------------|-------------------------|---------------|-------------------|-------------------------|--|
| | | insgesamt | davon wohnten | | Vollförderung | | | Teilförderung | | | |
| | | | bei den Eltern | nicht bei den Eltern | zusammen | davon wohnten | | zusammen | davon wohnten | | |
| | | | | | | bei den Eltern | nicht bei den Eltern | | bei den Eltern | nicht bei den Eltern | |
| | | Anzahl | | | % | | | Anzahl | | % | |
| Deutschland | | | | | | | | | | | |
| Haupt-, Realschulen, integrierte Gesamtschulen, Gymnasien, Berufs- fachschulen, Fach- und Fachober- schulklassen (abgeschlossene Berufsaus- bildung nicht Voraussetzung) | 2001 | 157 070 | 77 223 | 79 847 | 93 148 | 53,9 | 46,1 | 63 922 | 42,2 | 57,8 | |
| | 2002 | 172 706 | 85 579 | 87 127 | 100 102 | 53,7 | 46,3 | 72 604 | 43,8 | 56,2 | |
| | 2003 | 188 636 | 93 555 | 95 081 | 107 062 | 53,5 | 46,5 | 81 574 | 44,5 | 55,5 | |
| Abendhaupt-, Abendreal-, Berufsauf- bauschulen, Fachoberschulklassen (abgeschlossene Berufsausbildung Voraussetzung) | 2001 | 28 038 | 16 597 | 11 441 | 15 313 | 55,3 | 44,7 | 12 725 | 63,8 | 36,2 | |
| | 2002 | 33 971 | 19 162 | 14 809 | 18 107 | 51,9 | 48,1 | 15 864 | 61,5 | 38,5 | |
| | 2003 | 38 321 | 21 294 | 17 027 | 20 359 | 51,3 | 48,7 | 17 962 | 60,5 | 39,5 | |
| Abendgymnasien, Kollegs, Fachschul- klassen (abgeschlossene Berufsaus- bildung Voraussetzung) | 2001 | 58 486 | 24 932 | 33 554 | 45 976 | 42,8 | 57,2 | 12 510 | 42,1 | 57,9 | |
| | 2002 | 64 505 | 27 715 | 36 790 | 51 450 | 42,6 | 57,4 | 13 055 | 44,3 | 55,7 | |
| | 2003 | 67 973 | 28 439 | 39 534 | 53 745 | 41,6 | 58,4 | 14 228 | 42,8 | 57,2 | |
| Höhere Fachschulen, Akademien, Fachhochschulen, Kunsthochschulen, Universitäten | 2001 | 406 776 | 83 028 | 323 748 | 134 933 | 24,2 | 75,8 | 271 843 | 18,5 | 81,5 | |
| | 2002 | 451 505 | 92 520 | 358 985 | 168 890 | 21,2 | 78,8 | 282 615 | 20,1 | 79,9 | |
| | 2003 | 481 594 | 97 728 | 383 866 | 179 755 | 20,4 | 79,6 | 301 839 | 20,2 | 79,8 | |
| Insgesamt 1) ... | 2001 | 650 386 | 201 784 | 448 602 | 289 380 | 38,4 | 61,6 | 361 006 | 25,1 | 74,9 | |
| | 2002 | 722 699 | 224 977 | 497 722 | 338 556 | 35,7 | 64,3 | 384 143 | 27,1 | 72,9 | |
| | 2003 | 776 536 | 241 017 | 535 519 | 360 926 | 35,1 | 64,9 | 415 610 | 27,5 | 72,5 | |
| Baden-Württemberg | | | | | | | | | | | |
| Haupt-, Realschulen, integrierte Gesamtschulen, Gymnasien, Berufs- fachschulen, Fach- und Fachober- schulklassen (abgeschlossene Berufsaus- bildung nicht Voraussetzung) | 2001 | 10 474 | 3 649 | 6 825 | 5 723 | 39,4 | 60,6 | 4 751 | 29,3 | 70,7 | |
| | 2002 | 11 622 | 4 479 | 7 143 | 6 254 | 42,9 | 57,1 | 5 368 | 33,4 | 66,6 | |
| | 2003 | 12 690 | 5 156 | 7 534 | 6 706 | 44,8 | 55,2 | 5 984 | 36,0 | 64,0 | |
| Abendhaupt-, Abendreal-, Berufsauf- bauschulen, Fachoberschulklassen (abgeschlossene Berufsausbildung Voraussetzung) | 2001 | 3 319 | 2 074 | 1 245 | 1 657 | 57,2 | 42,8 | 1 662 | 67,7 | 32,3 | |
| | 2002 | 3 833 | 2 391 | 1 442 | 1 852 | 56,6 | 43,4 | 1 981 | 67,8 | 32,2 | |
| | 2003 | 3 926 | 2 434 | 1 492 | 1 840 | 55,2 | 44,8 | 2 086 | 68,0 | 32,0 | |
| Abendgymnasien, Kollegs, Fachschul- klassen (abgeschlossene Berufsaus- bildung Voraussetzung) | 2001 | 6 031 | 2 862 | 3 169 | 4 866 | 48,1 | 51,9 | 1 165 | 44,7 | 55,3 | |
| | 2002 | 6 170 | 2 934 | 3 236 | 5 067 | 48,0 | 52,0 | 1 103 | 45,6 | 54,4 | |
| | 2003 | 5 993 | 2 810 | 3 183 | 4 877 | 47,5 | 52,5 | 1 116 | 44,2 | 55,8 | |
| Höhere Fachschulen, Akademien, Fachhochschulen, Kunsthochschulen, Universitäten | 2001 | 40 322 | 7 746 | 32 576 | 10 158 | 29,0 | 71,0 | 30 164 | 15,9 | 84,1 | |
| | 2002 | 46 209 | 9 231 | 36 978 | 14 424 | 23,0 | 77,0 | 31 785 | 18,6 | 81,4 | |
| | 2003 | 50 814 | 10 160 | 40 654 | 15 576 | 21,6 | 78,4 | 35 238 | 19,3 | 80,7 | |
| Zusammen 1) ... | 2001 | 60 150 | 16 332 | 43 818 | 22 407 | 37,9 | 62,1 | 37 743 | 20,8 | 79,2 | |
| | 2002 | 67 837 | 19 035 | 48 802 | 27 598 | 34,3 | 65,7 | 40 239 | 23,7 | 76,3 | |
| | 2003 | 73 424 | 20 560 | 52 864 | 28 999 | 33,4 | 66,6 | 44 425 | 24,5 | 75,5 | |
| Bayern | | | | | | | | | | | |
| Haupt-, Realschulen, integrierte Gesamtschulen, Gymnasien, Berufs- fachschulen, Fach- und Fachober- schulklassen (abgeschlossene Berufsaus- bildung nicht Voraussetzung) | 2001 | 17 131 | 8 268 | 8 863 | 10 136 | 52,9 | 47,1 | 6 995 | 41,6 | 58,4 | |
| | 2002 | 18 818 | 9 517 | 9 301 | 10 691 | 55,4 | 44,6 | 8 127 | 44,3 | 55,7 | |
| | 2003 | 20 435 | 10 479 | 9 956 | 11 197 | 56,0 | 44,0 | 9 238 | 45,6 | 54,4 | |
| Abendhaupt-, Abendreal-, Berufsauf- bauschulen, Fachoberschulklassen (abgeschlossene Berufsausbildung Voraussetzung) | 2001 | 1 990 | 1 245 | 745 | 1 013 | 58,1 | 41,9 | 977 | 67,1 | 32,9 | |
| | 2002 | 2 161 | 1 291 | 870 | 1 085 | 54,5 | 45,5 | 1 076 | 65,1 | 34,9 | |
| | 2003 | 2 195 | 1 285 | 910 | 1 090 | 53,9 | 46,1 | 1 105 | 63,1 | 36,9 | |
| Abendgymnasien, Kollegs, Fachschul- klassen (abgeschlossene Berufsaus- bildung Voraussetzung) | 2001 | 17 349 | 10 555 | 6 794 | 14 715 | 61,6 | 38,4 | 2 634 | 56,4 | 43,6 | |
| | 2002 | 19 193 | 11 913 | 7 280 | 16 471 | 63,0 | 37,0 | 2 722 | 56,7 | 43,3 | |
| | 2003 | 19 472 | 11 957 | 7 515 | 16 474 | 62,6 | 37,4 | 2 998 | 54,8 | 45,2 | |
| Höhere Fachschulen, Akademien, Fachhochschulen, Kunsthochschulen, Universitäten | 2001 | 50 110 | 11 786 | 38 324 | 17 031 | 23,8 | 76,2 | 33 079 | 23,4 | 76,6 | |
| | 2002 | 56 220 | 13 396 | 42 824 | 18 271 | 24,1 | 75,9 | 37 949 | 23,7 | 76,3 | |
| | 2003 | 59 524 | 13 843 | 45 681 | 18 653 | 23,4 | 76,6 | 40 871 | 23,2 | 76,8 | |
| Zusammen 1) ... | 2001 | 86 583 | 31 854 | 54 729 | 42 896 | 44,5 | 55,5 | 43 687 | 29,3 | 70,7 | |
| | 2002 | 96 394 | 36 117 | 60 277 | 46 519 | 45,8 | 54,2 | 49 875 | 29,7 | 70,3 | |
| | 2003 | 101 628 | 37 564 | 64 064 | 47 415 | 45,4 | 54,6 | 54 213 | 29,6 | 70,4 | |

1) Einschl. Fernunterrichtsinstitute, die den einzelnen Bedarfssatzgruppen nicht zugeordnet werden können.

**5 Geförderte 2001, 2002 und 2003 nach Bedarfssatzgruppen, Wohnung während der Ausbildung,
Umfang der Förderung und Ländern**

| Ausbildungsstätte | Berichts- jahr | Geförderte | | | Davon erhielten | | | | | |
|--|-------------------|------------|----------------|----------------------|-----------------|----------------|----------------------|----------|----------------|----------------------|
| | | insgesamt | davon wohnten | | zusammen | Vollförderung | | zusammen | Teilförderung | |
| | | | bei den Eltern | nicht bei den Eltern | | bei den Eltern | nicht bei den Eltern | | bei den Eltern | nicht bei den Eltern |
| | | | | | | | | | | |
| Berlin | | | | | | | | | | |
| Haupt-, Realschulen, integrierte Gesamtschulen, Gymnasien, Berufsfachschulen, Fach- und Fachoberschulklassen (abgeschlossene Berufsausbildung nicht Voraussetzung) | 2001 | 6 095 | 3 975 | 2 120 | 3 921 | 68,1 | 31,9 | 2 174 | 60,0 | 40,0 |
| | 2002 | 6 958 | 4 604 | 2 354 | 4 395 | 68,7 | 31,3 | 2 563 | 61,9 | 38,1 |
| | 2003 | 8 145 | 5 396 | 2 749 | 5 036 | 68,6 | 31,4 | 3 109 | 62,5 | 37,5 |
| Abendhaupt-, Abendreal-, Berufsaufbauschulen, Fachoberschulklassen (abgeschlossene Berufsausbildung Voraussetzung) | 2001 | 1 268 | 517 | 751 | 736 | 37,6 | 62,4 | 532 | 45,1 | 54,9 |
| | 2002 | 1 602 | 588 | 1 014 | 926 | 34,4 | 65,6 | 676 | 39,8 | 60,2 |
| | 2003 | 1 822 | 648 | 1 174 | 1 033 | 33,5 | 66,5 | 789 | 38,3 | 61,7 |
| Abendgymnasien, Kollegs, Fachschulklassen (abgeschlossene Berufsausbildung Voraussetzung) | 2001 | 2 869 | 259 | 2 610 | 2 608 | 8,7 | 91,3 | 261 | 11,9 | 88,1 |
| | 2002 | 3 194 | 307 | 2 887 | 2 897 | 9,4 | 90,6 | 297 | 11,4 | 88,6 |
| | 2003 | 3 507 | 347 | 3 160 | 3 153 | 10,0 | 90,0 | 354 | 8,8 | 91,2 |
| Höhere Fachschulen, Akademien, Fachhochschulen, Kunsthochschulen, Universitäten | 2001 | 30 228 | 4 912 | 25 316 | 13 270 | 16,0 | 84,0 | 16 958 | 16,5 | 83,5 |
| | 2002 | 32 771 | 5 307 | 27 464 | 14 067 | 15,9 | 84,1 | 18 704 | 16,4 | 83,6 |
| | 2003 | 33 812 | 5 332 | 28 480 | 14 387 | 16,0 | 84,0 | 19 425 | 15,6 | 84,4 |
| Zusammen 1) ... | 2001 | 40 460 | 9 663 | 30 797 | 20 535 | 25,8 | 74,2 | 19 925 | 21,9 | 78,1 |
| | 2002 | 44 525 | 10 806 | 33 719 | 22 285 | 26,3 | 73,7 | 22 240 | 22,3 | 77,7 |
| | 2003 | 47 286 | 11 723 | 35 563 | 23 609 | 27,2 | 72,8 | 23 677 | 22,4 | 77,6 |
| Brandenburg | | | | | | | | | | |
| Haupt-, Realschulen, integrierte Gesamtschulen, Gymnasien, Berufsfachschulen, Fach- und Fachoberschulklassen (abgeschlossene Berufsausbildung nicht Voraussetzung) | 2001 | 14 751 | 7 588 | 7 163 | 8 469 | 58,3 | 41,7 | 6 282 | 42,2 | 57,8 |
| | 2002 | 15 320 | 7 755 | 7 565 | 8 626 | 57,0 | 43,0 | 6 694 | 42,3 | 57,7 |
| | 2003 | 16 032 | 7 918 | 8 114 | 8 797 | 55,1 | 44,9 | 7 235 | 42,4 | 57,6 |
| Abendhaupt-, Abendreal-, Berufsaufbauschulen, Fachoberschulklassen (abgeschlossene Berufsausbildung Voraussetzung) | 2001 | 1 336 | 611 | 725 | 761 | 39,4 | 60,6 | 575 | 54,1 | 45,9 |
| | 2002 | 1 603 | 728 | 875 | 866 | 39,0 | 61,0 | 737 | 52,9 | 47,1 |
| | 2003 | 1 869 | 850 | 1 019 | 974 | 38,8 | 61,2 | 895 | 52,7 | 47,3 |
| Abendgymnasien, Kollegs, Fachschulklassen (abgeschlossene Berufsausbildung Voraussetzung) | 2001 | 2 839 | 928 | 1 911 | 1 696 | 32,2 | 67,8 | 1 143 | 33,4 | 66,6 |
| | 2002 | 2 980 | 948 | 2 032 | 1 816 | 29,5 | 70,5 | 1 164 | 35,4 | 64,6 |
| | 2003 | 2 568 | 727 | 1 841 | 1 608 | 25,6 | 74,4 | 960 | 32,9 | 67,1 |
| Höhere Fachschulen, Akademien, Fachhochschulen, Kunsthochschulen, Universitäten | 2001 | 10 481 | 2 128 | 8 353 | 2 718 | 27,2 | 72,8 | 7 763 | 17,9 | 82,1 |
| | 2002 | 11 101 | 2 211 | 8 890 | 3 834 | 19,9 | 80,1 | 7 267 | 19,9 | 80,1 |
| | 2003 | 11 486 | 2 271 | 9 215 | 4 165 | 18,8 | 81,2 | 7 321 | 20,4 | 79,6 |
| Zusammen 1) ... | 2001 | 29 407 | 11 255 | 18 152 | 13 644 | 47,8 | 52,2 | 15 763 | 30,0 | 70,0 |
| | 2002 | 31 005 | 11 642 | 19 363 | 15 143 | 43,3 | 56,7 | 15 862 | 32,1 | 67,9 |
| | 2003 | 31 957 | 11 766 | 20 191 | 15 546 | 41,3 | 58,7 | 16 411 | 32,6 | 67,4 |
| Bremen | | | | | | | | | | |
| Haupt-, Realschulen, integrierte Gesamtschulen, Gymnasien, Berufsfachschulen, Fach- und Fachoberschulklassen (abgeschlossene Berufsausbildung nicht Voraussetzung) | 2001 | 1 073 | 714 | 359 | 751 | 69,6 | 30,4 | 322 | 59,3 | 40,7 |
| | 2002 | 1 234 | 747 | 487 | 861 | 63,5 | 36,5 | 373 | 53,6 | 46,4 |
| | 2003 | 1 346 | 796 | 550 | 919 | 63,1 | 36,9 | 427 | 50,6 | 49,4 |
| Abendhaupt-, Abendreal-, Berufsaufbauschulen, Fachoberschulklassen (abgeschlossene Berufsausbildung Voraussetzung) | 2001 | 391 | 212 | 179 | 249 | 49,4 | 50,6 | 142 | 62,7 | 37,3 |
| | 2002 | 445 | 197 | 248 | 299 | 38,8 | 61,2 | 146 | 55,5 | 44,5 |
| | 2003 | 510 | 222 | 288 | 359 | 40,7 | 59,3 | 151 | 50,3 | 49,7 |
| Abendgymnasien, Kollegs, Fachschulklassen (abgeschlossene Berufsausbildung Voraussetzung) | 2001 | 355 | 63 | 292 | 296 | 15,5 | 84,5 | 59 | 28,8 | 71,2 |
| | 2002 | 365 | 85 | 280 | 329 | 21,9 | 78,1 | 36 | 36,1 | 63,9 |
| | 2003 | 426 | 86 | 340 | 392 | 19,4 | 80,6 | 34 | 29,4 | 70,6 |
| Höhere Fachschulen, Akademien, Fachhochschulen, Kunsthochschulen, Universitäten | 2001 | 6 774 | 1 320 | 5 454 | 3 235 | 19,2 | 80,8 | 3 539 | 19,8 | 80,2 |
| | 2002 | 7 844 | 1 551 | 6 293 | 3 728 | 18,7 | 81,3 | 4 116 | 20,7 | 79,3 |
| | 2003 | 8 976 | 1 702 | 7 274 | 4 077 | 17,5 | 82,5 | 4 899 | 20,1 | 79,9 |
| Zusammen 1) ... | 2001 | 8 593 | 2 309 | 6 284 | 4 531 | 29,0 | 71,0 | 4 062 | 24,5 | 75,5 |
| | 2002 | 9 888 | 2 580 | 7 308 | 5 217 | 27,4 | 72,6 | 4 671 | 24,6 | 75,4 |
| | 2003 | 11 258 | 2 806 | 8 452 | 5 747 | 26,4 | 73,6 | 5 511 | 23,4 | 76,6 |

1) Einschl. Fernunterrichtsinstitute, die den einzelnen Bedarfssatzgruppen nicht zugeordnet werden können.

**5 Geförderte 2001, 2002 und 2003 nach Bedarfssatzgruppen, Wohnung während der Ausbildung,
Umfang der Förderung und Ländern**

| Ausbildungsstätte | Berichts- jahr | Geförderte | | | Davon erhielten | | | | | |
|--|-------------------|------------|-------------------|-------------------------|-----------------|-------------------|-------------------------|---------------|-------------------|-------------------------|
| | | insgesamt | davon wohnten | | zusammen | Vollförderung | | Teilförderung | | |
| | | | bei den Eltern | nicht bei den Eltern | | davon wohnten | | zusammen | davon wohnten | |
| | | | | | | bei den Eltern | nicht bei den Eltern | | bei den Eltern | nicht bei den Eltern |
| | | | | | | | | | | |
| Hamburg | | | | | | | | | | |
| Haupt-, Realschulen, integrierte Gesamtschulen, Gymnasien, Berufs- fachschulen, Fach- und Fachober- schulklassen (abgeschlossene Berufsaus- bildung nicht Voraussetzung) | 2001 | 1 931 | 921 | 1 010 | 1 189 | 54,8 | 45,2 | 742 | 36,4 | 63,6 |
| | 2002 | 2 526 | 1 178 | 1 348 | 1 460 | 53,7 | 46,3 | 1 066 | 37,0 | 63,0 |
| | 2003 | 3 017 | 1 382 | 1 635 | 1 709 | 52,5 | 47,5 | 1 308 | 37,1 | 62,9 |
| Abendhaupt-, Abendreal-, Berufsauf- bauschulen, Fachoberschulklassen (abgeschlossene Berufsausbildung Voraussetzung) | 2001 | 293 | 133 | 160 | 151 | 41,1 | 58,9 | 142 | 50,0 | 50,0 |
| | 2002 | 382 | 183 | 199 | 218 | 45,0 | 55,0 | 164 | 51,8 | 48,2 |
| | 2003 | 483 | 237 | 246 | 280 | 43,2 | 56,8 | 203 | 57,1 | 42,9 |
| Abendgymnasien, Kollegs, Fachschul- klassen (abgeschlossene Berufsaus- bildung Voraussetzung) | 2001 | 599 | 139 | 460 | 449 | 19,8 | 80,2 | 150 | 33,3 | 66,7 |
| | 2002 | 687 | 160 | 527 | 506 | 17,6 | 82,4 | 181 | 39,2 | 60,8 |
| | 2003 | 831 | 198 | 633 | 613 | 20,7 | 79,3 | 218 | 32,6 | 67,4 |
| Höhere Fachschulen, Akademien, Fachhochschulen, Kunsthochschulen, Universitäten | 2001 | 11 270 | 2 192 | 9 078 | 3 029 | 34,7 | 65,3 | 8 241 | 13,9 | 86,1 |
| | 2002 | 12 666 | 2 517 | 10 149 | 5 044 | 22,8 | 77,2 | 7 622 | 17,9 | 82,1 |
| | 2003 | 13 697 | 2 658 | 11 039 | 5 693 | 20,7 | 79,3 | 8 004 | 18,5 | 81,5 |
| Zusammen 1) ... | 2001 | 14 093 | 3 385 | 10 708 | 4 818 | 38,4 | 61,6 | 9 275 | 16,5 | 83,5 |
| | 2002 | 16 262 | 4 038 | 12 224 | 7 228 | 29,3 | 70,7 | 9 034 | 21,2 | 78,8 |
| | 2003 | 18 029 | 4 475 | 13 554 | 8 295 | 28,0 | 72,0 | 9 734 | 22,1 | 77,9 |
| Hessen | | | | | | | | | | |
| Haupt-, Realschulen, integrierte Gesamtschulen, Gymnasien, Berufs- fachschulen, Fach- und Fachober- schulklassen (abgeschlossene Berufsaus- bildung nicht Voraussetzung) | 2001 | 4 996 | 2 399 | 2 597 | 2 858 | 51,4 | 48,6 | 2 138 | 43,5 | 56,5 |
| | 2002 | 5 529 | 2 665 | 2 864 | 3 058 | 50,7 | 49,3 | 2 471 | 45,2 | 54,8 |
| | 2003 | 5 702 | 2 691 | 3 011 | 3 166 | 49,5 | 50,5 | 2 536 | 44,3 | 55,7 |
| Abendhaupt-, Abendreal-, Berufsauf- bauschulen, Fachoberschulklassen (abgeschlossene Berufsausbildung Voraussetzung) | 2001 | 1 529 | 960 | 569 | 784 | 60,2 | 39,8 | 745 | 65,5 | 34,5 |
| | 2002 | 2 035 | 1 200 | 835 | 996 | 56,2 | 43,8 | 1 039 | 61,6 | 38,4 |
| | 2003 | 2 449 | 1 482 | 967 | 1 213 | 60,2 | 39,8 | 1 236 | 60,8 | 39,2 |
| Abendgymnasien, Kollegs, Fachschul- klassen (abgeschlossene Berufsaus- bildung Voraussetzung) | 2001 | 2 227 | 746 | 1 481 | 1 678 | 31,8 | 68,2 | 549 | 38,8 | 61,2 |
| | 2002 | 2 365 | 871 | 1 494 | 1 838 | 34,8 | 65,2 | 527 | 44,0 | 56,0 |
| | 2003 | 2 802 | 1 099 | 1 703 | 2 060 | 36,3 | 63,7 | 742 | 47,4 | 52,6 |
| Höhere Fachschulen, Akademien, Fachhochschulen, Kunsthochschulen, Universitäten | 2001 | 24 170 | 5 431 | 18 739 | 6 912 | 33,7 | 66,3 | 17 258 | 18,0 | 82,0 |
| | 2002 | 27 023 | 6 450 | 20 573 | 9 870 | 26,7 | 73,3 | 17 153 | 22,2 | 77,8 |
| | 2003 | 29 113 | 7 070 | 22 043 | 10 854 | 26,2 | 73,8 | 18 259 | 23,1 | 76,9 |
| Zusammen 1) ... | 2001 | 32 923 | 9 537 | 23 386 | 12 233 | 39,3 | 60,7 | 20 690 | 22,9 | 77,1 |
| | 2002 | 36 952 | 11 186 | 25 766 | 15 762 | 34,2 | 65,8 | 21 190 | 27,4 | 72,6 |
| | 2003 | 40 066 | 12 342 | 27 724 | 17 293 | 34,1 | 65,9 | 22 773 | 28,3 | 71,7 |
| Mecklenburg-Vorpommern | | | | | | | | | | |
| Haupt-, Realschulen, integrierte Gesamtschulen, Gymnasien, Berufs- fachschulen, Fach- und Fachober- schulklassen (abgeschlossene Berufsaus- bildung nicht Voraussetzung) | 2001 | 10 192 | 3 730 | 6 462 | 5 718 | 42,0 | 58,0 | 4 474 | 29,7 | 70,3 |
| | 2002 | 10 900 | 3 819 | 7 081 | 5 874 | 39,5 | 60,5 | 5 026 | 29,9 | 70,1 |
| | 2003 | 11 118 | 3 834 | 7 284 | 5 741 | 40,0 | 60,0 | 5 377 | 28,6 | 71,4 |
| Abendhaupt-, Abendreal-, Berufsauf- bauschulen, Fachoberschulklassen (abgeschlossene Berufsausbildung Voraussetzung) | 2001 | 1 237 | 477 | 760 | 665 | 36,4 | 63,6 | 572 | 41,1 | 58,9 |
| | 2002 | 1 432 | 508 | 924 | 731 | 32,0 | 68,0 | 701 | 39,1 | 60,9 |
| | 2003 | 1 487 | 516 | 971 | 728 | 30,4 | 69,6 | 759 | 38,9 | 61,1 |
| Abendgymnasien, Kollegs, Fachschul- klassen (abgeschlossene Berufsaus- bildung Voraussetzung) | 2001 | 673 | 134 | 539 | 449 | 18,3 | 81,7 | 224 | 23,2 | 76,8 |
| | 2002 | 982 | 218 | 764 | 638 | 19,6 | 80,4 | 344 | 27,0 | 73,0 |
| | 2003 | 1 379 | 313 | 1 066 | 835 | 20,7 | 79,3 | 544 | 25,7 | 74,3 |
| Höhere Fachschulen, Akademien, Fachhochschulen, Kunsthochschulen, Universitäten | 2001 | 11 146 | 1 485 | 9 661 | 2 717 | 16,6 | 83,4 | 8 429 | 12,3 | 87,7 |
| | 2002 | 11 671 | 1 351 | 10 320 | 3 681 | 11,0 | 89,0 | 7 990 | 11,9 | 88,1 |
| | 2003 | 12 413 | 1 285 | 11 128 | 4 106 | 9,5 | 90,5 | 8 307 | 10,7 | 89,3 |
| Zusammen 1) ... | 2001 | 23 250 | 5 827 | 17 423 | 9 551 | 33,3 | 66,7 | 13 699 | 19,3 | 80,7 |
| | 2002 | 24 986 | 5 897 | 19 089 | 10 925 | 28,2 | 71,8 | 14 061 | 20,0 | 80,0 |
| | 2003 | 26 398 | 5 948 | 20 450 | 11 410 | 27,0 | 73,0 | 14 988 | 19,1 | 80,9 |

1) Einschl. Fernunterrichtsinstitute, die den einzelnen Bedarfssatzgruppen nicht zugeordnet werden können.

**5 Geförderte 2001, 2002 und 2003 nach Bedarfssatzgruppen, Wohnung während der Ausbildung,
Umfang der Förderung und Ländern**

| Ausbildungsstätte | Berichts- jahr | Geförderte | | | Davon erhielten | | | | | |
|--|-------------------|------------|-------------------|-------------------------|-----------------|-------------------|-------------------------|---------------|-------------------|-------------------------|
| | | insgesamt | davon wohnten | | zusammen | Vollförderung | | Teilförderung | | |
| | | | bei den Eltern | nicht bei den Eltern | | davon wohnten | | zusammen | davon wohnten | |
| | | | | | | bei den Eltern | nicht bei den Eltern | | bei den Eltern | nicht bei den Eltern |
| | | | | | | | | | | |
| Niedersachsen | | | | | | | | | | |
| Haupt-, Realschulen, integrierte Gesamtschulen, Gymnasien, Berufs- fachschulen, Fach- und Fachober- schulklassen (abgeschlossene Berufsaus- bildung nicht Voraussetzung) | 2001 | 11 795 | 4 994 | 6 801 | 6 845 | 46,2 | 53,8 | 4 950 | 37,0 | 63,0 |
| | 2002 | 13 488 | 5 904 | 7 584 | 7 799 | 47,2 | 52,8 | 5 689 | 39,0 | 61,0 |
| | 2003 | 15 077 | 6 691 | 8 386 | 8 580 | 47,5 | 52,5 | 6 497 | 40,3 | 59,7 |
| Abendhaupt-, Abendreal-, Berufsauf- bauschulen, Fachoberschulklassen (abgeschlossene Berufsausbildung Voraussetzung) | 2001 | 3 623 | 2 376 | 1 247 | 1 827 | 60,6 | 39,4 | 1 796 | 70,7 | 29,3 |
| | 2002 | 4 381 | 2 730 | 1 651 | 2 086 | 57,9 | 42,1 | 2 295 | 66,4 | 33,6 |
| | 2003 | 4 982 | 3 004 | 1 978 | 2 327 | 56,1 | 43,9 | 2 655 | 64,0 | 36,0 |
| Abendgymnasien, Kollegs, Fachschul- klassen (abgeschlossene Berufsausbildung Voraussetzung) | 2001 | 5 546 | 2 578 | 2 968 | 3 698 | 44,5 | 55,5 | 1 848 | 50,5 | 49,5 |
| | 2002 | 5 937 | 2 694 | 3 243 | 3 921 | 42,3 | 57,7 | 2 016 | 51,4 | 48,6 |
| | 2003 | 6 156 | 2 616 | 3 540 | 4 041 | 38,9 | 61,1 | 2 115 | 49,4 | 50,6 |
| Höhere Fachschulen, Akademien, Fachhochschulen, Kunsthochschulen, Universitäten | 2001 | 39 061 | 5 664 | 33 397 | 9 543 | 22,7 | 77,3 | 29 518 | 11,9 | 88,1 |
| | 2002 | 43 305 | 6 283 | 37 022 | 14 736 | 15,9 | 84,1 | 28 569 | 13,8 | 86,2 |
| | 2003 | 45 657 | 6 577 | 39 080 | 15 880 | 15,1 | 84,9 | 29 777 | 14,0 | 86,0 |
| Zusammen 1) ... | 2001 | 60 025 | 15 612 | 44 413 | 21 913 | 36,9 | 63,1 | 38 112 | 19,8 | 80,2 |
| | 2002 | 67 111 | 17 611 | 49 500 | 28 542 | 31,2 | 68,8 | 38 569 | 22,6 | 77,4 |
| | 2003 | 71 872 | 18 888 | 52 984 | 30 828 | 30,3 | 69,7 | 41 044 | 23,2 | 76,8 |
| Nordrhein-Westfalen | | | | | | | | | | |
| Haupt-, Realschulen, integrierte Gesamtschulen, Gymnasien, Berufs- fachschulen, Fach- und Fachober- schulklassen (abgeschlossene Berufsaus- bildung nicht Voraussetzung) | 2001 | 23 254 | 13 186 | 10 068 | 15 488 | 58,5 | 41,5 | 7 766 | 53,1 | 46,9 |
| | 2002 | 26 761 | 15 688 | 11 073 | 17 959 | 57,8 | 42,2 | 8 802 | 60,3 | 39,7 |
| | 2003 | 30 726 | 18 132 | 12 594 | 20 253 | 57,4 | 42,6 | 10 473 | 62,2 | 37,8 |
| Abendhaupt-, Abendreal-, Berufsauf- bauschulen, Fachoberschulklassen (abgeschlossene Berufsausbildung Voraussetzung) | 2001 | 4 583 | 3 129 | 1 454 | 2 882 | 64,5 | 35,5 | 1 701 | 74,6 | 25,4 |
| | 2002 | 6 112 | 3 938 | 2 174 | 3 876 | 59,3 | 40,7 | 2 236 | 73,3 | 26,7 |
| | 2003 | 7 699 | 4 838 | 2 861 | 4 995 | 58,0 | 42,0 | 2 704 | 71,7 | 28,3 |
| Abendgymnasien, Kollegs, Fachschul- klassen (abgeschlossene Berufsausbildung Voraussetzung) | 2001 | 8 844 | 3 092 | 5 752 | 7 854 | 34,3 | 65,7 | 990 | 40,5 | 59,5 |
| | 2002 | 9 913 | 3 492 | 6 421 | 9 121 | 33,8 | 66,2 | 792 | 51,8 | 48,2 |
| | 2003 | 11 084 | 3 932 | 7 152 | 10 200 | 34,1 | 65,9 | 884 | 50,8 | 49,2 |
| Höhere Fachschulen, Akademien, Fachhochschulen, Kunsthochschulen, Universitäten | 2001 | 81 967 | 21 512 | 60 455 | 41 350 | 23,9 | 76,1 | 40 617 | 28,6 | 71,4 |
| | 2002 | 90 674 | 24 250 | 66 424 | 46 007 | 24,0 | 76,0 | 44 667 | 29,6 | 70,4 |
| | 2003 | 96 894 | 26 328 | 70 566 | 47 839 | 24,3 | 75,7 | 49 055 | 30,0 | 70,0 |
| Zusammen 1) ... | 2001 | 118 649 | 40 919 | 77 730 | 67 574 | 34,8 | 65,2 | 51 075 | 34,1 | 65,9 |
| | 2002 | 133 461 | 47 368 | 86 093 | 76 964 | 34,8 | 65,2 | 56 497 | 36,4 | 63,6 |
| | 2003 | 146 404 | 53 230 | 93 174 | 83 287 | 35,5 | 64,5 | 63 117 | 37,4 | 62,6 |
| Rheinland-Pfalz | | | | | | | | | | |
| Haupt-, Realschulen, integrierte Gesamtschulen, Gymnasien, Berufs- fachschulen, Fach- und Fachober- schulklassen (abgeschlossene Berufsaus- bildung nicht Voraussetzung) | 2001 | 5 021 | 2 342 | 2 679 | 2 949 | 50,9 | 49,1 | 2 072 | 40,6 | 59,4 |
| | 2002 | 5 589 | 2 729 | 2 860 | 3 164 | 52,8 | 47,2 | 2 425 | 43,6 | 56,4 |
| | 2003 | 6 071 | 3 082 | 2 989 | 3 449 | 54,2 | 45,8 | 2 622 | 46,3 | 53,7 |
| Abendhaupt-, Abendreal-, Berufsauf- bauschulen, Fachoberschulklassen (abgeschlossene Berufsausbildung Voraussetzung) | 2001 | 1 587 | 1 119 | 468 | 815 | 68,5 | 31,5 | 772 | 72,7 | 27,3 |
| | 2002 | 1 898 | 1 304 | 594 | 930 | 67,5 | 32,5 | 968 | 69,8 | 30,2 |
| | 2003 | 2 039 | 1 369 | 670 | 999 | 66,2 | 33,8 | 1 040 | 68,1 | 31,9 |
| Abendgymnasien, Kollegs, Fachschul- klassen (abgeschlossene Berufsausbildung Voraussetzung) | 2001 | 1 422 | 587 | 835 | 1 159 | 41,1 | 58,9 | 263 | 42,2 | 57,8 |
| | 2002 | 1 605 | 664 | 941 | 1 297 | 41,3 | 58,7 | 308 | 41,6 | 58,4 |
| | 2003 | 1 616 | 659 | 957 | 1 275 | 40,3 | 59,7 | 341 | 42,5 | 57,5 |
| Höhere Fachschulen, Akademien, Fachhochschulen, Kunsthochschulen, Universitäten | 2001 | 16 819 | 3 286 | 13 533 | 4 250 | 28,9 | 71,1 | 12 569 | 16,4 | 83,6 |
| | 2002 | 19 402 | 3 870 | 15 532 | 6 387 | 22,6 | 77,4 | 13 015 | 18,7 | 81,3 |
| | 2003 | 21 345 | 4 289 | 17 056 | 7 021 | 21,5 | 78,5 | 14 324 | 19,4 | 80,6 |
| Zusammen 1) ... | 2001 | 24 849 | 7 334 | 17 515 | 9 173 | 41,0 | 59,0 | 15 676 | 22,8 | 77,2 |
| | 2002 | 28 494 | 8 567 | 19 927 | 11 778 | 36,3 | 63,7 | 16 716 | 25,7 | 74,3 |
| | 2003 | 31 071 | 9 399 | 21 672 | 12 744 | 35,7 | 64,3 | 18 327 | 26,4 | 73,6 |

1) Einschl. Fernunterrichtsinstitute, die den einzelnen Bedarfssatzgruppen nicht zugeordnet werden können.

**5 Geförderte 2001, 2002 und 2003 nach Bedarfssatzgruppen, Wohnung während der Ausbildung,
Umfang der Förderung und Ländern**

| Ausbildungsstätte | Berichts- jahr | Geförderte | | | Davon erhielten | | | | | |
|--|-------------------|------------|-------------------|-------------------------|-----------------|-------------------|-------------------------|---------------|-------------------|-------------------------|
| | | insgesamt | davon wohnten | | zusammen | Vollförderung | | Teilförderung | | |
| | | | bei den Eltern | nicht bei den Eltern | | davon wohnten | | zusammen | davon wohnten | |
| | | | | | | bei den Eltern | nicht bei den Eltern | | bei den Eltern | nicht bei den Eltern |
| | | | | | | | | | | |
| Saarland | | | | | | | | | | |
| Haupt-, Realschulen, integrierte Gesamtschulen, Gymnasien, Berufs- fachschulen, Fach- und Fachober- schulklassen (abgeschlossene Berufsaus- bildung nicht Voraussetzung) | 2001 | 738 | 279 | 459 | 422 | 40,8 | 59,2 | 316 | 33,9 | 66,1 |
| | 2002 | 826 | 330 | 496 | 467 | 44,5 | 55,5 | 359 | 34,0 | 66,0 |
| | 2003 | 871 | 382 | 489 | 493 | 46,2 | 53,8 | 378 | 40,7 | 59,3 |
| Abendhaupt-, Abendreal-, Berufsauf- bauschulen, Fachoberschulklassen (abgeschlossene Berufsausbildung Voraussetzung) | 2001 | 418 | 296 | 122 | 248 | 73,0 | 27,0 | 170 | 67,6 | 32,4 |
| | 2002 | 525 | 363 | 162 | 302 | 69,5 | 30,5 | 223 | 68,6 | 31,4 |
| | 2003 | 645 | 448 | 197 | 348 | 67,8 | 32,2 | 297 | 71,4 | 28,6 |
| Abendgymnasien, Kollegs, Fachschul- klassen (abgeschlossene Berufsaus- bildung Voraussetzung) | 2001 | 227 | 92 | 135 | 197 | 41,1 | 58,9 | 30 | 36,7 | 63,3 |
| | 2002 | 236 | 84 | 152 | 203 | 36,9 | 63,1 | 33 | 27,3 | 72,7 |
| | 2003 | 211 | 81 | 130 | 182 | 39,0 | 61,0 | 29 | 34,5 | 65,5 |
| Höhere Fachschulen, Akademien, Fachhochschulen, Kunsthochschulen, Universitäten | 2001 | 4 644 | 1 247 | 3 397 | 1 268 | 37,9 | 62,1 | 3 376 | 22,7 | 77,3 |
| | 2002 | 5 434 | 1 355 | 4 079 | 1 778 | 27,8 | 72,2 | 3 656 | 23,5 | 76,5 |
| | 2003 | 6 045 | 1 447 | 4 598 | 1 971 | 26,4 | 73,6 | 4 074 | 22,8 | 77,2 |
| Zusammen 1) ... | 2001 | 6 028 | 1 915 | 4 113 | 2 136 | 42,8 | 57,2 | 3 892 | 25,7 | 74,3 |
| | 2002 | 7 021 | 2 132 | 4 889 | 2 750 | 35,9 | 64,1 | 4 271 | 26,8 | 73,2 |
| | 2003 | 7 772 | 2 358 | 5 414 | 2 994 | 35,2 | 64,8 | 4 778 | 27,3 | 72,7 |
| Sachsen | | | | | | | | | | |
| Haupt-, Realschulen, integrierte Gesamtschulen, Gymnasien, Berufs- fachschulen, Fach- und Fachober- schulklassen (abgeschlossene Berufsaus- bildung nicht Voraussetzung) | 2001 | 20 974 | 10 426 | 10 548 | 11 927 | 54,4 | 45,6 | 9 047 | 43,5 | 56,5 |
| | 2002 | 23 141 | 11 448 | 11 693 | 12 774 | 54,4 | 45,6 | 10 367 | 43,4 | 56,6 |
| | 2003 | 25 226 | 12 272 | 12 954 | 13 643 | 53,9 | 46,1 | 11 583 | 42,5 | 57,5 |
| Abendhaupt-, Abendreal-, Berufsauf- bauschulen, Fachoberschulklassen (abgeschlossene Berufsausbildung Voraussetzung) | 2001 | 2 630 | 1 408 | 1 222 | 1 456 | 49,7 | 50,3 | 1 174 | 58,3 | 41,7 |
| | 2002 | 3 046 | 1 495 | 1 551 | 1 619 | 44,0 | 56,0 | 1 427 | 54,9 | 45,1 |
| | 2003 | 3 392 | 1 650 | 1 742 | 1 740 | 43,2 | 56,8 | 1 652 | 54,4 | 45,6 |
| Abendgymnasien, Kollegs, Fachschul- klassen (abgeschlossene Berufsaus- bildung Voraussetzung) | 2001 | 4 076 | 1 199 | 2 877 | 2 785 | 27,9 | 72,1 | 1 291 | 32,8 | 67,2 |
| | 2002 | 4 758 | 1 425 | 3 333 | 3 249 | 26,7 | 73,3 | 1 509 | 36,9 | 63,1 |
| | 2003 | 5 137 | 1 459 | 3 678 | 3 470 | 25,4 | 74,6 | 1 667 | 34,6 | 65,4 |
| Höhere Fachschulen, Akademien, Fachhochschulen, Kunsthochschulen, Universitäten | 2001 | 38 402 | 7 623 | 30 779 | 9 429 | 24,8 | 75,2 | 28 973 | 18,2 | 81,8 |
| | 2002 | 41 447 | 7 742 | 33 705 | 12 763 | 18,9 | 81,1 | 28 684 | 18,6 | 81,4 |
| | 2003 | 42 667 | 7 524 | 35 143 | 13 480 | 16,9 | 83,1 | 29 187 | 18,0 | 82,0 |
| Zusammen 1) ... | 2001 | 66 083 | 20 656 | 45 427 | 25 597 | 40,4 | 59,6 | 40 486 | 25,5 | 74,5 |
| | 2002 | 72 393 | 22 110 | 50 283 | 30 406 | 36,0 | 64,0 | 41 987 | 26,6 | 73,4 |
| | 2003 | 76 425 | 22 906 | 53 519 | 32 334 | 34,8 | 65,2 | 44 091 | 26,4 | 73,6 |
| Sachsen-Anhalt | | | | | | | | | | |
| Haupt-, Realschulen, integrierte Gesamtschulen, Gymnasien, Berufs- fachschulen, Fach- und Fachober- schulklassen (abgeschlossene Berufsaus- bildung nicht Voraussetzung) | 2001 | 12 892 | 7 913 | 4 979 | 8 004 | 66,0 | 34,0 | 4 888 | 53,8 | 46,2 |
| | 2002 | 12 596 | 7 246 | 5 350 | 7 514 | 62,1 | 37,9 | 5 082 | 50,7 | 49,3 |
| | 2003 | 12 916 | 7 077 | 5 839 | 7 387 | 59,9 | 40,1 | 5 529 | 47,9 | 52,1 |
| Abendhaupt-, Abendreal-, Berufsauf- bauschulen, Fachoberschulklassen (abgeschlossene Berufsausbildung Voraussetzung) | 2001 | 1 434 | 798 | 636 | 800 | 53,5 | 46,5 | 634 | 58,4 | 41,6 |
| | 2002 | 1 714 | 924 | 790 | 929 | 50,4 | 49,6 | 785 | 58,1 | 41,9 |
| | 2003 | 1 936 | 995 | 941 | 1 003 | 46,7 | 53,3 | 933 | 56,5 | 43,5 |
| Abendgymnasien, Kollegs, Fachschul- klassen (abgeschlossene Berufsaus- bildung Voraussetzung) | 2001 | 2 151 | 664 | 1 487 | 1 436 | 30,9 | 69,1 | 715 | 30,8 | 69,2 |
| | 2002 | 2 331 | 739 | 1 592 | 1 576 | 30,3 | 69,7 | 755 | 34,7 | 65,3 |
| | 2003 | 2 543 | 804 | 1 739 | 1 707 | 30,2 | 69,8 | 836 | 34,6 | 65,4 |
| Höhere Fachschulen, Akademien, Fachhochschulen, Kunsthochschulen, Universitäten | 2001 | 14 700 | 2 945 | 11 755 | 3 705 | 26,2 | 73,8 | 10 995 | 17,9 | 82,1 |
| | 2002 | 15 913 | 2 900 | 13 013 | 5 272 | 18,4 | 81,6 | 10 641 | 18,2 | 81,8 |
| | 2003 | 17 449 | 3 008 | 14 441 | 6 091 | 16,9 | 83,1 | 11 358 | 17,4 | 82,6 |
| Zusammen 1) ... | 2001 | 31 178 | 12 320 | 18 858 | 13 946 | 51,1 | 48,9 | 17 232 | 30,1 | 69,9 |
| | 2002 | 32 555 | 11 809 | 20 746 | 15 292 | 43,0 | 57,0 | 17 263 | 30,3 | 69,7 |
| | 2003 | 34 844 | 11 884 | 22 960 | 16 188 | 39,8 | 60,2 | 18 656 | 29,2 | 70,8 |

1) Einschl. Fernunterrichtsinstitute, die den einzelnen Bedarfssatzgruppen nicht zugeordnet werden können.

**5 Geförderte 2001, 2002 und 2003 nach Bedarfssatzgruppen, Wohnung während der Ausbildung,
Umfang der Förderung und Ländern**

| Ausbildungsstätte | Berichts- jahr | Geförderte | | | Davon erhielten | | | | | |
|--|-------------------|------------|-------------------|-------------------------|-----------------|-------------------|-------------------------|---------------|-------------------|-------------------------|
| | | insgesamt | davon wohnten | | zusammen | Vollförderung | | Teilförderung | | |
| | | | bei den Eltern | nicht bei den Eltern | | davon wohnten | | zusammen | davon wohnten | |
| | | | | | | bei den Eltern | nicht bei den Eltern | | bei den Eltern | nicht bei den Eltern |
| | | Anzahl | | | % | | | Anzahl | % | |
| Schleswig-Holstein | | | | | | | | | | |
| Haupt-, Realschulen, integrierte Gesamtschulen, Gymnasien, Berufs- fachschulen, Fach- und Fachober- schulklassen (abgeschlossene Berufsaus- bildung nicht Voraussetzung) | 2001 | 4 093 | 1 608 | 2 485 | 2 304 | 44,4 | 55,6 | 1 789 | 32,8 | 67,2 |
| | 2002 | 4 705 | 1 862 | 2 843 | 2 584 | 44,3 | 55,7 | 2 121 | 33,8 | 66,2 |
| | 2003 | 5 312 | 2 130 | 3 182 | 2 920 | 43,4 | 56,6 | 2 392 | 36,1 | 63,9 |
| Abendhaupt-, Abendreal-, Berufsauf- bauschulen, Fachoberschulklassen (abgeschlossene Berufsausbildung Voraussetzung) | 2001 | 963 | 483 | 480 | 480 | 44,2 | 55,8 | 483 | 56,1 | 43,9 |
| | 2002 | 1 175 | 510 | 665 | 560 | 34,3 | 65,7 | 615 | 51,7 | 48,3 |
| | 2003 | 1 118 | 477 | 641 | 541 | 35,7 | 64,3 | 577 | 49,2 | 50,8 |
| Abendgymnasien, Kollegs, Fachschul- klassen (abgeschlossene Berufsaus- bildung Voraussetzung) | 2001 | 835 | 276 | 559 | 566 | 31,1 | 68,9 | 269 | 37,2 | 62,8 |
| | 2002 | 1 084 | 343 | 741 | 804 | 30,1 | 69,9 | 280 | 36,1 | 63,9 |
| | 2003 | 1 295 | 397 | 898 | 985 | 30,2 | 69,8 | 310 | 32,3 | 67,7 |
| Höhere Fachschulen, Akademien, Fachhochschulen, Kunsthochschulen, Universitäten | 2001 | 9 916 | 1 293 | 8 623 | 2 292 | 22,1 | 77,9 | 7 624 | 10,3 | 89,7 |
| | 2002 | 11 403 | 1 441 | 9 962 | 3 690 | 15,3 | 84,7 | 7 713 | 11,4 | 88,6 |
| | 2003 | 12 357 | 1 460 | 10 897 | 4 184 | 13,9 | 86,1 | 8 173 | 10,7 | 89,3 |
| Zusammen 1) ... | 2001 | 15 808 | 3 660 | 12 148 | 5 643 | 34,0 | 66,0 | 10 165 | 17,1 | 82,9 |
| | 2002 | 18 367 | 4 156 | 14 211 | 7 638 | 28,1 | 71,9 | 10 729 | 18,8 | 81,2 |
| | 2003 | 20 082 | 4 464 | 15 618 | 8 630 | 27,1 | 72,9 | 11 452 | 18,6 | 81,4 |
| Thüringen | | | | | | | | | | |
| Haupt-, Realschulen, integrierte Gesamtschulen, Gymnasien, Berufs- fachschulen, Fach- und Fachober- schulklassen (abgeschlossene Berufsaus- bildung nicht Voraussetzung) | 2001 | 11 660 | 5 231 | 6 429 | 6 444 | 50,5 | 49,5 | 5 216 | 38,0 | 62,0 |
| | 2002 | 12 693 | 5 608 | 7 085 | 6 622 | 50,3 | 49,7 | 6 071 | 37,6 | 62,4 |
| | 2003 | 13 952 | 6 137 | 7 815 | 7 066 | 49,9 | 50,1 | 6 886 | 38,0 | 62,0 |
| Abendhaupt-, Abendreal-, Berufsauf- bauschulen, Fachoberschulklassen (abgeschlossene Berufsausbildung Voraussetzung) | 2001 | 1 437 | 759 | 678 | 789 | 49,6 | 50,4 | 648 | 56,8 | 43,2 |
| | 2002 | 1 627 | 812 | 815 | 832 | 45,8 | 54,2 | 795 | 54,2 | 45,8 |
| | 2003 | 1 769 | 839 | 930 | 889 | 42,5 | 57,5 | 880 | 52,4 | 47,6 |
| Abendgymnasien, Kollegs, Fachschul- klassen (abgeschlossene Berufsaus- bildung Voraussetzung) | 2001 | 2 443 | 758 | 1 685 | 1 524 | 29,1 | 70,9 | 919 | 34,3 | 65,7 |
| | 2002 | 2 705 | 838 | 1 867 | 1 717 | 27,1 | 72,9 | 988 | 37,7 | 62,3 |
| | 2003 | 2 953 | 954 | 1 999 | 1 873 | 28,6 | 71,4 | 1 080 | 38,8 | 61,2 |
| Höhere Fachschulen, Akademien, Fachhochschulen, Kunsthochschulen, Universitäten | 2001 | 16 766 | 2 458 | 14 308 | 4 026 | 20,1 | 79,9 | 12 740 | 12,9 | 87,1 |
| | 2002 | 18 422 | 2 665 | 15 757 | 5 338 | 16,0 | 84,0 | 13 084 | 13,8 | 86,2 |
| | 2003 | 19 345 | 2 774 | 16 571 | 5 778 | 15,0 | 85,0 | 13 567 | 14,1 | 85,9 |
| Zusammen 1) ... | 2001 | 32 307 | 9 206 | 23 101 | 12 783 | 38,3 | 61,7 | 19 524 | 22,1 | 77,9 |
| | 2002 | 35 448 | 9 923 | 25 525 | 14 509 | 34,7 | 65,3 | 20 939 | 23,4 | 76,6 |
| | 2003 | 38 020 | 10 704 | 27 316 | 15 607 | 34,0 | 66,0 | 22 413 | 24,1 | 75,9 |

1) Einschl. Fernunterrichtsinstitute, die den einzelnen Bedarfssatzgruppen nicht zugeordnet werden können.

6 Geförderte 2003 nach Ausbildungsstätten, Altersgruppen und Geschlecht

| Ausbildungsstätte | insgesamt | Davon im Alter von ... bis unter ... Jahren | | | | | | |
|---|-----------|---|---------|---------|---------|---------|---------|-------------|
| | | unter 15 | 15 - 20 | 20 - 25 | 25 - 30 | 30 - 35 | 35 - 40 | 40 und mehr |
| Männlich | | | | | | | | |
| Hauptschulen | 274 | - | 250 | 24 | - | - | - | - |
| Realschulen | 345 | - | 295 | 40 | 9 | 1 | - | - |
| Integrierte Gesamtschulen | 205 | 1 | 141 | 63 | - | - | - | - |
| Gymnasien | 5 735 | 5 | 3 275 | 2 230 | 209 | 14 | - | 2 |
| Berufsfachschulen | 44 060 | 29 | 25 393 | 15 420 | 2 888 | 297 | 13 | 20 |
| Fachschulklassen, deren Besuch eine abgeschlossene Berufsaus- bildung n i c h t voraussetzt | 1 789 | - | 326 | 997 | 416 | 47 | 2 | 1 |
| Fachoberschulklassen, deren Besuch eine abgeschlossene Berufsaus- bildung n i c h t voraussetzt | 1 708 | 1 | 761 | 801 | 142 | 3 | - | - |
| Abendhauptschulen | 380 | - | 211 | 147 | 21 | 1 | - | - |
| Abendrealschulen | 2 436 | - | 972 | 1 282 | 166 | 14 | 1 | 1 |
| Berufsaufbauschulen | 2 085 | - | 247 | 1 363 | 447 | 25 | 2 | 1 |
| Fachoberschulklassen, deren Besuch eine abgeschlossene Berufsaus- bildung voraussetzt | 19 347 | 2 | 1 186 | 14 320 | 3 692 | 138 | 3 | 6 |
| Abendgymnasien | 1 156 | - | 7 | 583 | 486 | 77 | 1 | 2 |
| Kollegs | 18 984 | - | 738 | 13 170 | 4 527 | 461 | 58 | 30 |
| Fachschulklassen, deren Besuch eine abgeschlossene Berufsaus- bildung voraussetzt | 17 505 | - | 270 | 7 078 | 9 157 | 991 | 5 | 4 |
| Höhere Fachschulen | 465 | - | 9 | 256 | 158 | 41 | 1 | - |
| Akademien | 1 536 | - | 62 | 1 036 | 383 | 50 | 5 | - |
| Fachhochschulen | 89 859 | - | 1 458 | 47 695 | 35 011 | 5 083 | 467 | 145 |
| Kunsthochschulen | 2 011 | - | 41 | 1 014 | 778 | 147 | 30 | 1 |
| Universitäten | 135 403 | 1 | 3 136 | 91 233 | 35 800 | 4 301 | 687 | 245 |
| Fernunterrichtsinstitute | 5 | - | - | 2 | 3 | - | - | - |
| Zusammen ... | 345 288 | 39 | 38 778 | 198 754 | 94 293 | 11 691 | 1 275 | 458 |
| dar. Praktikum ... | 1 276 | - | 137 | 738 | 342 | 49 | 7 | 3 |

6 Geförderte 2003 nach Ausbildungsstätten, Altersgruppen und Geschlecht

| Ausbildungsstätte | insgesamt | Davon im Alter von ... bis unter ... Jahren | | | | | | |
|---|-----------|---|---------|---------|---------|---------|---------|-------------|
| | | unter 15 | 15 - 20 | 20 - 25 | 25 - 30 | 30 - 35 | 35 - 40 | 40 und mehr |
| Weiblich | | | | | | | | |
| Hauptschulen | 326 | - | 281 | 43 | 2 | - | - | - |
| Realschulen | 484 | 2 | 407 | 59 | 14 | 2 | - | - |
| Integrierte Gesamtschulen | 305 | - | 216 | 88 | 1 | - | - | - |
| Gymnasien | 8 795 | 11 | 5 354 | 3 173 | 234 | 17 | - | 6 |
| Berufsfachschulen | 110 265 | 55 | 62 431 | 41 366 | 5 455 | 733 | 136 | 89 |
| Fachschulklassen, deren Besuch eine abgeschlossene Berufsaus- bildung n i c h t voraussetzt | 11 007 | 14 | 4 156 | 5 818 | 814 | 159 | 32 | 14 |
| Fachoberschulklassen, deren Besuch eine abgeschlossene Berufsaus- bildung n i c h t voraussetzt | 3 338 | 1 | 1 795 | 1 380 | 149 | 12 | - | 1 |
| Abendhauptschulen | 295 | - | 136 | 122 | 27 | 7 | 1 | 2 |
| Abendrealschulen | 2 299 | - | 953 | 1 129 | 181 | 27 | 6 | 3 |
| Berufsaufbauschulen | 1 299 | 1 | 300 | 754 | 221 | 21 | 1 | 1 |
| Fachoberschulklassen, deren Besuch eine abgeschlossene Berufsaus- bildung voraussetzt | 10 180 | - | 1 303 | 7 149 | 1 610 | 97 | 11 | 10 |
| Abendgymnasien | 1 484 | - | 9 | 828 | 552 | 83 | 10 | 2 |
| Kollegs | 14 861 | - | 878 | 9 860 | 3 517 | 498 | 77 | 31 |
| Fachschulklassen, deren Besuch eine abgeschlossene Berufsaus- bildung voraussetzt | 13 983 | 2 | 1 890 | 8 762 | 2 906 | 361 | 40 | 22 |
| Höhere Fachschulen | 408 | - | 24 | 264 | 93 | 22 | 1 | 4 |
| Akademien | 4 619 | - | 1 135 | 2 955 | 466 | 55 | 4 | 4 |
| Fachhochschulen | 67 618 | - | 2 673 | 39 720 | 20 178 | 4 030 | 686 | 331 |
| Kunsthochschulen | 2 975 | - | 126 | 1 706 | 855 | 243 | 35 | 10 |
| Universitäten | 176 700 | 1 | 10 023 | 125 547 | 33 715 | 5 605 | 1 237 | 572 |
| Fernunterrichtsinstitute | 7 | - | - | 5 | 2 | - | - | - |
| Zusammen ... | 431 248 | 87 | 94 090 | 250 728 | 70 992 | 11 972 | 2 277 | 1 102 |
| dar. Praktikum ... | 3 254 | 3 | 1 140 | 1 635 | 411 | 57 | 3 | 5 |

6 Geförderte 2003 nach Ausbildungsstätten, Altersgruppen und Geschlecht

| Ausbildungsstätte | insgesamt | Davon im Alter von ... bis unter ... Jahren | | | | | | |
|---|-----------|---|---------|---------|---------|---------|---------|-------------|
| | | unter 15 | 15 - 20 | 20 - 25 | 25 - 30 | 30 - 35 | 35 - 40 | 40 und mehr |
| Insgesamt | | | | | | | | |
| Hauptschulen | 600 | - | 531 | 67 | 2 | - | - | - |
| Realschulen | 829 | 2 | 702 | 99 | 23 | 3 | - | - |
| Integrierte Gesamtschulen | 510 | 1 | 357 | 151 | 1 | - | - | - |
| Gymnasien | 14 530 | 16 | 8 629 | 5 403 | 443 | 31 | - | 8 |
| Berufsfachschulen | 154 325 | 84 | 87 824 | 56 786 | 8 343 | 1 030 | 149 | 109 |
| Fachschulklassen, deren Besuch eine abgeschlossene Berufsaus- bildung n i c h t voraussetzt | 12 796 | 14 | 4 482 | 6 815 | 1 230 | 206 | 34 | 15 |
| Fachoberschulklassen, deren Besuch eine abgeschlossene Berufsaus- bildung n i c h t voraussetzt | 5 046 | 2 | 2 556 | 2 181 | 291 | 15 | - | 1 |
| Abendhauptschulen | 675 | - | 347 | 269 | 48 | 8 | 1 | 2 |
| Abendrealschulen | 4 735 | - | 1 925 | 2 411 | 347 | 41 | 7 | 4 |
| Berufsaufbauschulen | 3 384 | 1 | 547 | 2 117 | 668 | 46 | 3 | 2 |
| Fachoberschulklassen, deren Besuch eine abgeschlossene Berufsaus- bildung voraussetzt | 29 527 | 2 | 2 489 | 21 469 | 5 302 | 235 | 14 | 16 |
| Abendgymnasien | 2 640 | - | 16 | 1 411 | 1 038 | 160 | 11 | 4 |
| Kollegs | 33 845 | - | 1 616 | 23 030 | 8 044 | 959 | 135 | 61 |
| Fachschulklassen, deren Besuch eine abgeschlossene Berufsaus- bildung voraussetzt | 31 488 | 2 | 2 160 | 15 840 | 12 063 | 1 352 | 45 | 26 |
| Höhere Fachschulen | 873 | - | 33 | 520 | 251 | 63 | 2 | 4 |
| Akademien | 6 155 | - | 1 197 | 3 991 | 849 | 105 | 9 | 4 |
| Fachhochschulen | 157 477 | - | 4 131 | 87 415 | 55 189 | 9 113 | 1 153 | 476 |
| Kunsthochschulen | 4 986 | - | 167 | 2 720 | 1 633 | 390 | 65 | 11 |
| Universitäten | 312 103 | 2 | 13 159 | 216 780 | 69 515 | 9 906 | 1 924 | 817 |
| Fernunterrichtsinstitute | 12 | - | - | 7 | 5 | - | - | - |
| Insgesamt ... | 776 536 | 126 | 132 868 | 449 482 | 165 285 | 23 663 | 3 552 | 1 560 |
| dar. Praktikum ... | 4 530 | 3 | 1 277 | 2 373 | 753 | 106 | 10 | 8 |

**7 Geförderte Studierende 2003 nach Ausbildungsstätten, Fachsemestern,
Umfang der Förderung und Wohnung während der Ausbildung *)**

| Fachsemester | Geförderte | | | % 1) | Und zwar | | | | | | | |
|----------------------------------|------------|----------|-----------|------|---------------|------|---------------|------|----------------|---------|----------------------|--|
| | männlich | weiblich | insgesamt | | erhielten | | | | wohnten | | | |
| | | | | | Vollförderung | | Teilförderung | | bei den Eltern | | nicht bei den Eltern | |
| | | | | | Anzahl | % 2) | Anzahl | % 2) | Anzahl | % 2) | | |
| Höhere Fachschulen | | | | | | | | | | | | |
| 1. Fachsemester | 116 | 88 | 204 | 23,4 | 75 | 36,8 | 129 | 63,2 | 58 | 146 | 71,6 | |
| 2. Fachsemester | 35 | 34 | 69 | 7,9 | 29 | 42,0 | 40 | 58,0 | 21 | 48 | 69,6 | |
| 3. Fachsemester | 72 | 42 | 114 | 13,1 | 51 | 44,7 | 63 | 55,3 | 13 | 101 | 88,6 | |
| 4. Fachsemester | 32 | 46 | 78 | 8,9 | 40 | 51,3 | 38 | 48,7 | 14 | 64 | 82,1 | |
| 5. Fachsemester | 53 | 49 | 102 | 11,7 | 39 | 38,2 | 63 | 61,8 | 9 | 93 | 91,2 | |
| 6. Fachsemester | 19 | 22 | 41 | 4,7 | 18 | 43,9 | 23 | 56,1 | 10 | 31 | 75,6 | |
| 7. Fachsemester | 43 | 16 | 59 | 6,8 | 33 | 55,9 | 26 | 44,1 | 5 | 54 | 91,5 | |
| 8. Fachsemester | 17 | 36 | 53 | 6,1 | 25 | 47,2 | 28 | 52,8 | 10 | 43 | 81,1 | |
| 9. Fachsemester | 1 | 4 | 5 | 0,6 | 3 | 60,0 | 2 | 40,0 | 2 | 3 | 60 | |
| 10. Fachsemester | 1 | - | 1 | 0,1 | 1 | 100 | - | - | - | 1 | 100 | |
| 11. Fachsemester und höher | 3 | 10 | 13 | 1,5 | 7 | 53,8 | 6 | 46,2 | 4 | 9 | 69,2 | |
| Ohne Angabe | 73 | 61 | 134 | 15,3 | 47 | 35,1 | 87 | 64,9 | 45 | 89 | 66,4 | |
| Zusammen ... | 465 | 408 | 873 | 100 | 368 | 42,2 | 505 | 57,8 | 191 | 682 | 78,1 | |
| Akademien | | | | | | | | | | | | |
| 1. Fachsemester | 296 | 1 407 | 1 703 | 27,7 | 457 | 26,8 | 1 246 | 73,2 | 790 | 913 | 53,6 | |
| 2. Fachsemester | 167 | 1 409 | 1 576 | 25,6 | 593 | 37,6 | 983 | 62,4 | 775 | 801 | 50,8 | |
| 3. Fachsemester | 158 | 471 | 629 | 10,2 | 171 | 27,2 | 458 | 72,8 | 154 | 475 | 75,5 | |
| 4. Fachsemester | 30 | 59 | 89 | 1,4 | 28 | 31,5 | 61 | 68,5 | 29 | 60 | 67,4 | |
| 5. Fachsemester | 116 | 214 | 330 | 5,4 | 44 | 13,3 | 286 | 86,7 | 89 | 241 | 73,0 | |
| 6. Fachsemester | 14 | 9 | 23 | 0,4 | 1 | 4,3 | 22 | 95,7 | 12 | 11 | 47,8 | |
| 7. Fachsemester | 6 | 38 | 44 | 0,7 | 16 | 36,4 | 28 | 63,6 | 11 | 33 | 75,0 | |
| 8. Fachsemester | - | - | - | - | - | - | - | - | - | - | - | |
| 9. Fachsemester | 1 | 2 | 3 | 0,0 | 1 | 33,3 | 2 | 66,7 | - | 3 | 100 | |
| 10. Fachsemester | - | 14 | 14 | 0,2 | 4 | 28,6 | 10 | 71,4 | 8 | 6 | 42,9 | |
| 11. Fachsemester und höher | 12 | 138 | 150 | 2,4 | 60 | 40,0 | 90 | 60,0 | 91 | 59 | 39,3 | |
| Ohne Angabe | 736 | 858 | 1 594 | 25,9 | 241 | 15,1 | 1 353 | 84,9 | 523 | 1 071 | 67,2 | |
| Zusammen ... | 1 536 | 4 619 | 6 155 | 100 | 1 616 | 26,3 | 4 539 | 73,7 | 2 482 | 3 673 | 59,7 | |
| Fachhochschulen | | | | | | | | | | | | |
| 1. Fachsemester | 26 432 | 16 796 | 43 228 | 27,5 | 18 198 | 42,1 | 25 030 | 57,9 | 12 961 | 30 267 | 70,0 | |
| 2. Fachsemester | 1 144 | 744 | 1 888 | 1,2 | 695 | 36,8 | 1 193 | 63,2 | 553 | 1 335 | 70,7 | |
| 3. Fachsemester | 24 157 | 16 780 | 40 937 | 26,0 | 17 182 | 42,0 | 23 755 | 58,0 | 10 143 | 30 794 | 75,2 | |
| 4. Fachsemester | 2 548 | 1 682 | 4 230 | 2,7 | 1 553 | 36,7 | 2 677 | 63,3 | 1 007 | 3 223 | 76,2 | |
| 5. Fachsemester | 13 988 | 12 054 | 26 042 | 16,5 | 9 882 | 37,9 | 16 160 | 62,1 | 5 041 | 21 001 | 80,6 | |
| 6. Fachsemester | 2 482 | 2 132 | 4 614 | 2,9 | 1 793 | 38,9 | 2 821 | 61,1 | 721 | 3 893 | 84,4 | |
| 7. Fachsemester | 13 788 | 12 026 | 25 814 | 16,4 | 10 849 | 42,0 | 14 965 | 58,0 | 4 988 | 20 826 | 80,7 | |
| 8. Fachsemester | 2 893 | 2 583 | 5 476 | 3,5 | 2 473 | 45,2 | 3 003 | 54,8 | 830 | 4 646 | 84,8 | |
| 9. Fachsemester | 1 518 | 1 775 | 3 293 | 2,1 | 1 781 | 54,1 | 1 512 | 45,9 | 375 | 2 918 | 88,6 | |
| 10. Fachsemester | 179 | 311 | 490 | 0,3 | 308 | 62,9 | 182 | 37,1 | 48 | 442 | 90,2 | |
| 11. Fachsemester und höher | 119 | 241 | 360 | 0,2 | 245 | 68,1 | 115 | 31,9 | 30 | 330 | 91,7 | |
| Ohne Angabe | 611 | 494 | 1 105 | 0,7 | 385 | 34,8 | 720 | 65,2 | 167 | 938 | 84,9 | |
| Zusammen ... | 89 859 | 67 618 | 157 477 | 100 | 65 344 | 41,5 | 92 133 | 58,5 | 36 864 | 120 613 | 76,6 | |

*) Die Ausbildung wird überwiegend im Wintersemester aufgenommen.
Daher ist z.B. die Anzahl der Geförderten im 1. Fachsemester stets
wesentlich höher als im 2. Fachsemester

1) Anteil an der Zeile "Zusammen"
2) Anteil an der Spalte "Insgesamt"

**7 Geförderte Studierende 2003 nach Ausbildungsstätten, Fachsemestern,
Umfang der Förderung und Wohnung während der Ausbildung *)**

| Fachsemester | Geförderte | | | % 1) | Und zwar | | | | | | |
|-------------------------------------|------------|----------|-----------|------|---------------|------|---------------|------|----------------|----------------------|------|
| | männlich | weiblich | insgesamt | | erhielten | | | | wohnten | | |
| | | | | | Vollförderung | | Teilförderung | | bei den Eltern | nicht bei den Eltern | |
| | | | | | Anzahl | % 2) | Anzahl | % 2) | Anzahl | % 2) | |
| Kunsthochschulen | | | | | | | | | | | |
| 1. Fachsemester | 417 | 536 | 953 | 19,1 | 355 | 37,3 | 598 | 62,7 | 143 | 810 | 85,0 |
| 2. Fachsemester | 29 | 31 | 60 | 1,2 | 20 | 33,3 | 40 | 66,7 | 7 | 53 | 88,3 |
| 3. Fachsemester | 384 | 536 | 920 | 18,5 | 348 | 37,8 | 572 | 62,2 | 92 | 828 | 90,0 |
| 4. Fachsemester | 30 | 56 | 86 | 1,7 | 30 | 34,9 | 56 | 65,1 | 11 | 75 | 87,2 |
| 5. Fachsemester | 355 | 553 | 908 | 18,2 | 336 | 37,0 | 572 | 63,0 | 58 | 850 | 93,6 |
| 6. Fachsemester | 29 | 54 | 83 | 1,7 | 32 | 38,6 | 51 | 61,4 | 8 | 75 | 90,4 |
| 7. Fachsemester | 355 | 547 | 902 | 18,1 | 399 | 44,2 | 503 | 55,8 | 60 | 842 | 93,3 |
| 8. Fachsemester | 71 | 96 | 167 | 3,3 | 79 | 47,3 | 88 | 52,7 | 13 | 154 | 92,2 |
| 9. Fachsemester | 204 | 285 | 489 | 9,8 | 212 | 43,4 | 277 | 56,6 | 32 | 457 | 93,5 |
| 10. Fachsemester | 44 | 73 | 117 | 2,3 | 53 | 45,3 | 64 | 54,7 | 5 | 112 | 95,7 |
| 11. Fachsemester | 40 | 66 | 106 | 2,1 | 57 | 53,8 | 49 | 46,2 | 8 | 98 | 92,5 |
| 12. Fachsemester | 11 | 20 | 31 | 0,6 | 12 | 38,7 | 19 | 61,3 | - | 31 | 100 |
| 13. Fachsemester | 8 | 18 | 26 | 0,5 | 19 | 73,1 | 7 | 26,9 | - | 26 | 100 |
| 14. Fachsemester | 1 | 4 | 5 | 0,1 | 5 | 100 | - | - | - | 5 | 100 |
| 15. Fachsemester und höher | 1 | 1 | 2 | 0,0 | 2 | 100 | - | - | - | 2 | 100 |
| Ohne Angabe | 32 | 99 | 131 | 2,6 | 37 | 28,2 | 94 | 71,8 | 11 | 120 | 91,6 |
| Zusammen ... | 2 011 | 2 975 | 4 986 | 100 | 1 996 | 40,0 | 2 990 | 60,0 | 448 | 4 538 | 91,0 |
| Universitäten | | | | | | | | | | | |
| 1. Fachsemester | 35 981 | 44 002 | 79 983 | 25,6 | 28 053 | 35,1 | 51 930 | 64,9 | 20 682 | 59 301 | 74,1 |
| 2. Fachsemester | 2 726 | 3 523 | 6 249 | 2,0 | 1 970 | 31,5 | 4 279 | 68,5 | 1 291 | 4 958 | 79,3 |
| 3. Fachsemester | 33 437 | 42 078 | 75 515 | 24,2 | 26 857 | 35,6 | 48 658 | 64,4 | 15 321 | 60 194 | 79,7 |
| 4. Fachsemester | 3 662 | 4 392 | 8 054 | 2,6 | 2 549 | 31,6 | 5 505 | 68,4 | 1 632 | 6 422 | 79,7 |
| 5. Fachsemester | 19 660 | 28 167 | 47 827 | 15,3 | 16 157 | 33,8 | 31 670 | 66,2 | 7 299 | 40 528 | 84,7 |
| 6. Fachsemester | 2 651 | 3 973 | 6 624 | 2,1 | 2 212 | 33,4 | 4 412 | 66,6 | 673 | 5 951 | 89,8 |
| 7. Fachsemester | 15 059 | 21 123 | 36 182 | 11,6 | 12 327 | 34,1 | 23 855 | 65,9 | 4 879 | 31 303 | 86,5 |
| 8. Fachsemester | 3 416 | 4 930 | 8 346 | 2,7 | 2 936 | 35,2 | 5 410 | 64,8 | 979 | 7 367 | 88,3 |
| 9. Fachsemester | 12 163 | 14 730 | 26 893 | 8,6 | 10 130 | 37,7 | 16 763 | 62,3 | 3 379 | 23 514 | 87,4 |
| 10. Fachsemester | 2 293 | 3 406 | 5 699 | 1,8 | 2 650 | 46,5 | 3 049 | 53,5 | 480 | 5 219 | 91,6 |
| 11. Fachsemester | 1 816 | 2 629 | 4 445 | 1,4 | 2 020 | 45,4 | 2 425 | 54,6 | 406 | 4 039 | 90,9 |
| 12. Fachsemester | 437 | 891 | 1 328 | 0,4 | 720 | 54,2 | 608 | 45,8 | 91 | 1 237 | 93,1 |
| 13. Fachsemester | 331 | 612 | 943 | 0,3 | 506 | 53,7 | 437 | 46,3 | 73 | 870 | 92,3 |
| 14. Fachsemester | 62 | 130 | 192 | 0,1 | 121 | 63,0 | 71 | 37,0 | 10 | 182 | 94,8 |
| 15. Fachsemester und höher | 71 | 146 | 217 | 0,1 | 158 | 72,8 | 59 | 27,2 | 18 | 199 | 91,7 |
| Ohne Angabe | 1 638 | 1 968 | 3 606 | 1,2 | 1 065 | 29,5 | 2 541 | 70,5 | 530 | 3 076 | 85,3 |
| Zusammen ... | 135 403 | 176 700 | 312 103 | 100 | 110 431 | 35,4 | 201 672 | 64,6 | 57 743 | 254 360 | 81,5 |

*) Die Ausbildung wird überwiegend im Wintersemester aufgenommen.
Daher ist z.B. die Anzahl der Geförderten im 1. Fachsemester stets
wesentlich höher als im 2. Fachsemester

1) Anteil an der Zeile "Zusammen"
2) Anteil an der Spalte "Insgesamt"

8 Geförderte 2003 nach Herkunftsland, Staatsangehörigkeit und finanziellem Aufwand

| Herkunftsland, Staatsangehörigkeit | Geförderte insgesamt 1) | Schüler und Schülerinnen | | | | | Studierende | | | | |
|---------------------------------------|----------------------------|--------------------------|-------------|--------------------|--|-------------------------|----------------|-------------|--------------------|--|-------------------------|
| | | zusammen | | Durchschnittlicher | | Finanzieller Aufwand | zusammen | | Durchschnittlicher | | Finanzieller Aufwand |
| | | | | Monats- bestand | Förderungs- betrag pro Person 2) | | | | Monats- bestand | Förderungs- betrag pro Person 2) | |
| | Anzahl | % | Anzahl | EUR je Monat | 1 000 EUR | Anzahl | % | Anzahl | EUR je Monat | 1 000 EUR | |
| Deutschland | 738 558 | 281 186 | 95,3 | 171 073 | 303 | 621 212 | 457 360 | 95,0 | 308 953 | 367 | 1 359 386 |
| Übrige EU-Länder | 5 980 | 2 235 | 0,8 | 1 305 | 313 | 4 898 | 3 745 | 0,8 | 2 506 | 410 | 12 315 |
| Belgien | 45 | 13 | 0,0 | 7 | 365 | 31 | 32 | 0,0 | 23 | 359 | 99 |
| Dänemark | 19 | 7 | 0,0 | 4 | 333 | 16 | 12 | 0,0 | 9 | 487 | 53 |
| Finnland | 25 | 6 | 0,0 | 3 | 451 | 16 | 19 | 0,0 | 11 | 424 | 56 |
| Frankreich | 244 | 61 | 0,0 | 34 | 371 | 152 | 183 | 0,0 | 113 | 400 | 543 |
| Griechenland | 1 456 | 487 | 0,2 | 288 | 316 | 1 091 | 969 | 0,2 | 667 | 409 | 3 268 |
| Großbritannien | 285 | 99 | 0,0 | 53 | 325 | 207 | 186 | 0,0 | 112 | 434 | 583 |
| Irland | 29 | 8 | 0,0 | 3 | 283 | 10 | 21 | 0,0 | 15 | 421 | 76 |
| Italien | 2 063 | 920 | 0,3 | 534 | 294 | 1 884 | 1 143 | 0,2 | 750 | 405 | 3 634 |
| Luxemburg | 9 | 3 | 0,0 | 2 | 305 | 7 | 6 | 0,0 | 3 | 507 | 18 |
| Niederlande | 236 | 87 | 0,0 | 53 | 314 | 200 | 149 | 0,0 | 103 | 415 | 514 |
| Österreich | 448 | 152 | 0,1 | 91 | 362 | 396 | 296 | 0,1 | 207 | 429 | 1 065 |
| Portugal | 520 | 201 | 0,1 | 121 | 305 | 443 | 319 | 0,1 | 220 | 412 | 1 088 |
| Schweden | 21 | 7 | 0,0 | 5 | 345 | 21 | 14 | 0,0 | 10 | 441 | 53 |
| Spanien | 580 | 184 | 0,1 | 106 | 333 | 424 | 396 | 0,1 | 262 | 404 | 1 266 |
| Übriges Europa | 22 535 | 8 345 | 2,8 | 4 853 | 304 | 17 695 | 14 190 | 2,9 | 9 902 | 421 | 49 950 |
| Bosnien-Herzegowina | 548 | 195 | 0,1 | 114 | 305 | 417 | 353 | 0,1 | 242 | 404 | 1 168 |
| Kroatien | 954 | 307 | 0,1 | 181 | 313 | 680 | 647 | 0,1 | 453 | 371 | 2 016 |
| Slowenien | 68 | 29 | 0,0 | 15 | 357 | 64 | 39 | 0,0 | 29 | 390 | 136 |
| Bulgarien | 123 | 20 | 0,0 | 12 | 277 | 40 | 103 | 0,0 | 69 | 422 | 350 |
| Island | 20 | 17 | 0,0 | 8 | 320 | 31 | 3 | 0,0 | 1 | 586 | 7 |
| Liechtenstein | 1 | - | - | - | - | - | 1 | 0,0 | 1 | 377 | 5 |
| Malta | 1 | 1 | 0,0 | 1 | 128 | 2 | - | - | - | - | - |
| Norwegen | 6 | 4 | 0,0 | 3 | 501 | 18 | 2 | 0,0 | 2 | 416 | 10 |
| Polen | 1 427 | 442 | 0,1 | 262 | 300 | 945 | 985 | 0,2 | 671 | 415 | 3 335 |
| Rumänien | 275 | 83 | 0,0 | 50 | 301 | 181 | 192 | 0,0 | 127 | 407 | 621 |
| GUS einschl. Russland | 1 699 | 597 | 0,2 | 350 | 384 | 1 614 | 1 102 | 0,2 | 756 | 471 | 4 268 |
| Schweiz | 59 | 18 | 0,0 | 11 | 379 | 50 | 41 | 0,0 | 28 | 428 | 144 |
| Slowakei | 46 | 12 | 0,0 | 5 | 309 | 19 | 34 | 0,0 | 26 | 470 | 147 |
| Tschechien | 403 | 109 | 0,0 | 68 | 348 | 284 | 294 | 0,1 | 213 | 452 | 1 156 |
| Türkei | 12 965 | 5 050 | 1,7 | 2 909 | 284 | 9 900 | 7 915 | 1,6 | 5 547 | 416 | 27 654 |
| Ungarn | 163 | 39 | 0,0 | 24 | 347 | 100 | 124 | 0,0 | 84 | 423 | 427 |
| Afrika | 1 640 | 596 | 0,2 | 336 | 326 | 1 317 | 1 044 | 0,2 | 698 | 449 | 3 750 |
| Asien | 3 062 | 1 079 | 0,4 | 617 | 322 | 2 388 | 1 983 | 0,4 | 1 376 | 446 | 7 348 |
| China | 84 | 18 | 0,0 | 11 | 396 | 52 | 66 | 0,0 | 40 | 443 | 213 |
| Japan | 20 | 4 | 0,0 | 2 | 368 | 9 | 16 | 0,0 | 11 | 348 | 46 |
| Taiwan | 20 | 2 | 0,0 | 1 | 297 | 4 | 18 | 0,0 | 10 | 468 | 56 |
| Australien, Ozeanien | 47 | 5 | 0,0 | 2 | 398 | 10 | 42 | 0,0 | 30 | 481 | 173 |
| Australien | 10 | 3 | 0,0 | 1 | 337 | 4 | 7 | 0,0 | 5 | 454 | 27 |
| Neuseeland | 2 | 2 | 0,0 | 1 | 459 | 6 | - | - | - | - | - |
| Amerika | 412 | 175 | 0,1 | 100 | 345 | 414 | 237 | 0,0 | 150 | 460 | 829 |
| Argentinien | 12 | 4 | 0,0 | 2 | 428 | 10 | 8 | 0,0 | 5 | 529 | 32 |
| Brasilien | 55 | 32 | 0,0 | 17 | 330 | 67 | 23 | 0,0 | 14 | 473 | 80 |
| Chile | 21 | 10 | 0,0 | 5 | 432 | 26 | 11 | 0,0 | 7 | 539 | 45 |
| Costa Rica | 4 | 2 | 0,0 | 1 | 220 | 3 | 2 | 0,0 | - | - | 4 |
| Ecuador | 10 | 2 | 0,0 | 1 | 408 | 5 | 8 | 0,0 | 5 | 495 | 30 |
| Kanada | 18 | 8 | 0,0 | 5 | 350 | 21 | 10 | 0,0 | 6 | 369 | 27 |
| Mexiko | 7 | 3 | 0,0 | 2 | 298 | 7 | 4 | 0,0 | 2 | 579 | 14 |
| Peru | 44 | 24 | 0,0 | 13 | 313 | 49 | 20 | 0,0 | 15 | 511 | 92 |
| Vereinigte Staaten | 109 | 41 | 0,0 | 23 | 367 | 101 | 68 | 0,0 | 51 | 439 | 269 |
| Heimatlose Ausländer | 1 496 | 355 | 0,1 | 223 | 332 | 890 | 1 141 | 0,2 | 783 | 484 | 4 543 |
| Asylberechtigte Ausländer | 2 580 | 856 | 0,3 | 506 | 358 | 2 177 | 1 724 | 0,4 | 1 245 | 492 | 7 343 |
| Ohne Angabe | 226 | 98 | 0,0 | 62 | 321 | 227 | 128 | 0,0 | 99 | 441 | 483 |
| Insgesamt | 776 536 | 294 930 | 100 | 179 079 | 303 | 651 227 | 481 594 | 100 | 325 743 | 370 | 1 446 120 |

- 1) Einschl. Geförderte an Fernunterrichtsinstituten.
2) Bezogen auf den durchschnittlichen Monatsbestand.

**9 Geförderte 2003 nach Ausbildungsstätten, Deutsche, Ausländern aus EU- und Nicht-EU-Ländern
sowie heimatlose und asylberechtigte Ausländer**

| Ausbildungsstätte | Insgesamt | Davon | | | | | | heimatlose und asylberechtigte Ausländer | |
|---------------------------------|-----------|----------|---------------|-------|------------------|--------|--------|--|-----|
| | | Deutsche | Ausländer aus | | | | | | |
| | | | EU-Ländern | | Nicht-EU-Ländern | | | | |
| | Anzahl | % 1) | Anzahl | % 1) | Anzahl | % 1) | Anzahl | % 1) | |
| Gymnasien 2) | 15 040 | 14 044 | 93,4 | 51 | 0,3 | 686 | 4,6 | 259 | 1,7 |
| Berufsaufbauschulen | 3 384 | 3 116 | 92,1 | 49 | 1,4 | 201 | 5,9 | 18 | 0,5 |
| Berufsfachschulen 3) | 167 121 | 159 454 | 95,4 | 1 204 | 0,7 | 5 834 | 3,5 | 629 | 0,4 |
| Fachoberschulen | 34 573 | 33 136 | 95,8 | 232 | 0,7 | 1 105 | 3,2 | 100 | 0,3 |
| Fachschulen 4) | 31 488 | 30 667 | 97,4 | 203 | 0,6 | 586 | 1,9 | 32 | 0,1 |
| Universitäten 5) | 312 103 | 295 710 | 94,7 | 2 443 | 0,8 | 11 893 | 3,8 | 2 057 | 0,7 |
| Kunsthochschulen | 4 986 | 4 720 | 94,7 | 49 | 1,0 | 175 | 3,5 | 42 | 0,8 |
| Fachhochschulen | 157 477 | 150 099 | 95,3 | 1 194 | 0,8 | 5 424 | 3,4 | 760 | 0,5 |
| Übrige Ausbildungsstätten | 50 364 | 47 612 | 94,5 | 555 | 1,1 | 2 018 | 4,0 | 179 | 0,4 |
| Insgesamt ... | 776 536 | 738 558 | 95,1 | 5 980 | 0,8 | 27 922 | 3,6 | 4 076 | 0,5 |
| dar. Praktikum ... | 4 530 | 4 359 | 96,2 | 37 | 0,8 | 118 | 2,6 | 16 | 0,4 |

1) Anteil an der Spalte "Insgesamt".

2) Einschl. der Integrierten Gesamtschulen.

3) Einschl. Fachschulklassen, deren Besuch eine abgeschlossene Berufsausbildung **n i c h t** voraussetzt.

4) Fachschulklassen, deren Besuch eine abgeschlossene Berufsausbildung voraussetzt.

5) Einschl. der Pädagogischen und Theologischen Hochschulen sowie Gesamthochschulen.

10 Geförderte 2003 nach Ausbildungsstätten und Art eines berufsqualifizierenden Ausbildungsabschlusses:

| Ausbildungsstätte | Insgesamt | Ohne berufsqualifizierenden Abschluss / Ohne Angabe | Mit berufsqualifizierendem Ausbildungsabschluss | | | | | |
|---------------------------------|----------------|---|---|-------------------------------|---------------------|--------------------|------------|-----------------------------|
| | | | zusammen | erlangt durch Abschluss einer | | | | |
| | | | | Lehre | Berufsfachschule 1) | Fachschulklasse 4) | Hochschule | sonstigen Ausbildungsstätte |
| | Anzahl | | | % 2) | | | | |
| Gymnasien 3) | 15 040 | 98,9 | 1,1 | 0,4 | 0,1 | - | - | 0,7 |
| Berufsaufbauschulen | 3 384 | 82,2 | 17,8 | 15,7 | 1,2 | 0,1 | - | 0,9 |
| Berufsfachschulen 1) | 167 121 | 97,4 | 2,6 | 1,2 | 1,1 | - | - | 0,3 |
| Fachoberschulen | 34 573 | 74,8 | 25,2 | 21,7 | 1,7 | 0,2 | - | 1,5 |
| Fachschulen 4) | 31 488 | 76,8 | 23,2 | 17,5 | 4,1 | 0,9 | - | 0,7 |
| Universitäten 5) | 312 103 | 91,8 | 8,2 | 6,4 | 1,2 | 0,1 | 0,1 | 0,4 |
| Kunsthochschulen | 4 986 | 86,4 | 13,6 | 10,8 | 2,2 | 0,3 | 0,2 | 0,1 |
| Fachhochschulen | 157 477 | 75,4 | 24,6 | 21,2 | 2,4 | 0,1 | 0,4 | 0,4 |
| Übrige Ausbildungsstätten | 50 364 | 70,1 | 29,9 | 24,3 | 2,9 | 0,1 | 0,0 | 2,5 |
| Insgesamt ... | 776 536 | 87,0 | 13,0 | 10,5 | 1,7 | 0,1 | 0,1 | 0,6 |
| dar. Praktikum ... | 4 530 | 90,5 | 9,5 | 6,8 | 1,6 | 0,6 | 0,1 | 0,5 |

1) Einschl. Fachschulklassen, deren Besuch eine abgeschlossene Berufsausbildung n i c h t voraussetzt.

2) Anteil an der Spalte "Insgesamt".

3) Einschl. der integrierten Gesamtschulen.

4) Fachschulklassen, deren Besuch eine abgeschlossene Berufsausbildung voraussetzt.

5) Einschl. der Pädagogischen und Theologischen Hochschulen sowie Gesamthochschulen.

11 Geförderte 2003 nach Ausbildungsstätten, Familienstand und Zahl der Kinder
Insgesamt

| Ausbildungsstätte | Geförderte | | | Davon | | | | | |
|---|----------------|---------------|----------------------|----------------|---------------|----------------------|---------------|--------------|----------------------|
| | | | | ledig | | | verheiratet | | |
| | insgesamt | darunter | | zusammen | darunter | | zusammen | darunter | |
| | | einem Kind | mit mehreren Kindern | | einem Kind | mit mehreren Kindern | | einem Kind | mit mehreren Kindern |
| Hauptschulen | 600 | 12 | - | 592 | 11 | - | 7 | 1 | - |
| Realschulen | 829 | 30 | 4 | 804 | 22 | - | 19 | 7 | 3 |
| Integrierte Gesamtschulen | 510 | 15 | - | 491 | 14 | - | 16 | 1 | - |
| Gymnasien | 14 530 | 254 | 43 | 13 776 | 125 | 5 | 675 | 111 | 36 |
| Berufsfachschulen | 154 325 | 3 966 | 962 | 149 579 | 2 730 | 251 | 3 845 | 969 | 565 |
| Fachschulklassen, deren Besuch eine abgeschlossene Berufsausbildung nicht voraussetzt | - | - | - | - | - | - | - | - | - |
| Fachoberschulklassen, deren Besuch eine abgeschlossene Berufsausbildung nicht voraussetzt | 12 796 | 426 | 202 | 11 959 | 229 | 27 | 699 | 156 | 146 |
| Abendhauptschulen | 675 | 20 | 8 | 632 | 14 | - | 22 | 5 | 2 |
| Abendrealschulen | 4 735 | 79 | 26 | 4 466 | 39 | 3 | 184 | 23 | 20 |
| Berufsaufbauschulen | 3 384 | 161 | 60 | 3 230 | 96 | 17 | 113 | 47 | 28 |
| Fachoberschulklassen, deren Besuch eine abgeschlossene Berufsausbildung voraussetzt | 29 527 | 459 | 108 | 28 793 | 296 | 37 | 569 | 129 | 54 |
| Abendgymnasien | 2 640 | 145 | 63 | 2 389 | 73 | 8 | 191 | 60 | 51 |
| Kollegs | 33 845 | 578 | 219 | 32 548 | 311 | 38 | 822 | 184 | 118 |
| Fachschulklassen, deren Besuch eine abgeschlossene Berufsausbildung voraussetzt | 31 488 | 1 036 | 304 | 29 929 | 632 | 81 | 1 336 | 359 | 186 |
| Höhere Fachschulen | 873 | 18 | 12 | 784 | 8 | - | 79 | 9 | 9 |
| Akademien | 6 155 | 68 | 25 | 5 968 | 35 | 2 | 163 | 27 | 18 |
| Fachhochschulen | 157 477 | 4 370 | 1 545 | 149 674 | 2 346 | 351 | 6 385 | 1 669 | 969 |
| Kunsthochschulen | 4 986 | 160 | 64 | 4 763 | 114 | 27 | 175 | 35 | 27 |
| Universitäten | 312 103 | 5 661 | 2 101 | 300 369 | 3 068 | 494 | 9 755 | 2 163 | 1 254 |
| Fernunterrichtsinstitute | 12 | - | - | 12 | - | - | - | - | - |
| Insgesamt ... | 776 536 | 17 620 | 5 771 | 745 581 | 10 278 | 1 348 | 25 246 | 5 994 | 3 501 |
| dar. Praktikum ... | 4 530 | 85 | 14 | 4 398 | 60 | 1 | 107 | 22 | 6 |

| Ausbildungsstätte | Davon | | | | | | | | |
|---|-------------------------|------------|----------------------|-----------|------------|----------------------|------------|------------|----------------------|
| | dauernd getrennt lebend | | | verwitwet | | | geschieden | | |
| | zusammen | darunter | | zusammen | darunter | | zusammen | darunter | |
| | | einem Kind | mit mehreren Kindern | | einem Kind | mit mehreren Kindern | | einem Kind | mit mehreren Kindern |
| Hauptschulen | - | - | - | - | - | - | 1 | - | - |
| Realschulen | 4 | 1 | 1 | - | - | - | 2 | - | - |
| Integrierte Gesamtschulen | 2 | - | - | - | - | - | 1 | - | - |
| Gymnasien | 47 | 11 | 2 | - | - | - | 32 | 7 | - |
| Berufsfachschulen | 487 | 162 | 68 | 24 | 5 | 4 | 390 | 100 | 74 |
| Fachschulklassen, deren Besuch eine abgeschlossene Berufsausbildung nicht voraussetzt | 69 | 18 | 12 | - | - | - | 69 | 23 | 17 |
| Fachoberschulklassen, deren Besuch eine abgeschlossene Berufsausbildung nicht voraussetzt | 16 | 3 | 1 | 1 | 1 | - | 15 | 4 | 2 |
| Abendhauptschulen | 9 | - | 4 | - | - | - | 12 | 1 | 2 |
| Abendrealschulen | 43 | 8 | 2 | 1 | - | - | 41 | 9 | 1 |
| Berufsaufbauschulen | 23 | 9 | 7 | - | 1 | - | 18 | 8 | 8 |
| Fachoberschulklassen, deren Besuch eine abgeschlossene Berufsausbildung voraussetzt | 85 | 19 | 13 | 3 | - | - | 77 | 15 | 4 |
| Abendgymnasien | 30 | 6 | 3 | - | - | - | 30 | 6 | 1 |
| Kollegs | 228 | 42 | 35 | 11 | 2 | 1 | 236 | 39 | 27 |
| Fachschulklassen, deren Besuch eine abgeschlossene Berufsausbildung voraussetzt | 98 | 18 | 17 | 8 | 2 | 2 | 117 | 25 | 18 |
| Höhere Fachschulen | 5 | 1 | 1 | 1 | - | - | 4 | - | 2 |
| Akademien | 12 | 4 | 1 | 2 | 1 | - | 10 | 1 | 4 |
| Fachhochschulen | 540 | 131 | 88 | 31 | 12 | 5 | 847 | 212 | 132 |
| Kunsthochschulen | 16 | 4 | 1 | - | - | - | 32 | 7 | 9 |
| Universitäten | 814 | 184 | 148 | 42 | 7 | 7 | 1 123 | 239 | 198 |
| Fernunterrichtsinstitute | - | - | - | - | - | - | - | - | - |
| Insgesamt ... | 2 528 | 621 | 404 | 124 | 31 | 19 | 3 057 | 696 | 499 |
| dar. Praktikum ... | 11 | 2 | 2 | - | - | - | 14 | 1 | 5 |

11 Geförderte 2003 nach Ausbildungsstätten, Familienstand und Zahl der Kinder
Männlich

| Ausbildungsstätte | Geförderte | | | Davon | | | | | |
|---|----------------|--------------|----------------------|----------------|--------------|----------------------|--------------|--------------|----------------------|
| | | | | ledig | | | verheiratet | | |
| | insgesamt | darunter | | zusammen | darunter | | zusammen | darunter | |
| | | einem Kind | mit mehreren Kindern | | einem Kind | mit mehreren Kindern | | einem Kind | mit mehreren Kindern |
| Hauptschulen | 274 | 1 | - | 274 | 1 | - | - | - | - |
| Realschulen | 345 | 1 | - | 342 | 1 | - | 2 | - | - |
| Integrierte Gesamtschulen | 205 | 2 | - | 204 | 2 | - | 1 | - | - |
| Gymnasien | 5 735 | 61 | 17 | 5 511 | 22 | - | 207 | 39 | 16 |
| Berufsfachschulen | 44 060 | 367 | 77 | 43 374 | 215 | 15 | 631 | 144 | 59 |
| Fachschulklassen, deren Besuch eine abgeschlossene Berufsausbildung nicht voraussetzt | 1 789 | 36 | 27 | 1 670 | 14 | 1 | 118 | 22 | 26 |
| Fachoberschulklassen, deren Besuch eine abgeschlossene Berufsausbildung nicht voraussetzt | 1 708 | 25 | 7 | 1 660 | 18 | 2 | 45 | 7 | 4 |
| Abendhauptschulen | 380 | 7 | - | 374 | 4 | - | 6 | 3 | - |
| Abendrealschulen | 2 436 | 20 | 5 | 2 385 | 11 | - | 41 | 5 | 5 |
| Berufsaufbauschulen | 2 085 | 22 | 7 | 2 028 | 12 | 1 | 49 | 9 | 4 |
| Fachoberschulklassen, deren Besuch eine abgeschlossene Berufsausbildung voraussetzt | 19 347 | 174 | 24 | 18 990 | 92 | 7 | 314 | 76 | 17 |
| Abendgymnasien | 1 156 | 25 | 8 | 1 110 | 10 | 1 | 40 | 14 | 6 |
| Kollegs | 18 984 | 128 | 28 | 18 642 | 79 | 3 | 254 | 42 | 13 |
| Fachschulklassen, deren Besuch eine abgeschlossene Berufsausbildung voraussetzt | 17 505 | 357 | 82 | 16 677 | 159 | 13 | 758 | 185 | 64 |
| Höhere Fachschulen | 465 | 11 | 9 | 403 | 4 | - | 60 | 6 | 9 |
| Akademien | 1 536 | 25 | 8 | 1 492 | 15 | 1 | 40 | 9 | 5 |
| Fachhochschulen | 89 859 | 1 834 | 530 | 86 259 | 899 | 123 | 3 199 | 848 | 364 |
| Kunsthochschulen | 2 011 | 44 | 20 | 1 935 | 31 | 5 | 68 | 13 | 13 |
| Universitäten | 135 403 | 1 675 | 507 | 131 619 | 828 | 112 | 3 395 | 772 | 364 |
| Fernunterrichtsinstitute | 5 | - | - | 5 | - | - | - | - | - |
| Zusammen ... | 345 288 | 4 815 | 1 356 | 334 954 | 2 417 | 284 | 9 228 | 2 194 | 969 |
| dar. Praktikum ... | 1 276 | 12 | 4 | 1 244 | 6 | 1 | 27 | 6 | 1 |

| Ausbildungsstätte | Davon | | | | | | | | |
|---|-------------------------|------------|----------------------|-----------|------------|----------------------|------------|------------|----------------------|
| | dauernd getrennt lebend | | | verwitwet | | | geschieden | | |
| | zusammen | darunter | | zusammen | darunter | | zusammen | darunter | |
| | | einem Kind | mit mehreren Kindern | | einem Kind | mit mehreren Kindern | | einem Kind | mit mehreren Kindern |
| Hauptschulen | - | - | - | - | - | - | - | - | - |
| Realschulen | - | - | - | - | - | - | 1 | - | - |
| Integrierte Gesamtschulen | - | - | - | - | - | - | - | - | - |
| Gymnasien | 12 | - | 1 | - | - | - | 5 | - | - |
| Berufsfachschulen | 31 | 6 | 2 | 3 | - | - | 21 | 2 | 1 |
| Fachschulklassen, deren Besuch eine abgeschlossene Berufsausbildung nicht voraussetzt | - | - | - | - | - | - | 1 | - | - |
| Fachoberschulklassen, deren Besuch eine abgeschlossene Berufsausbildung nicht voraussetzt | 2 | - | 1 | - | - | - | 1 | - | - |
| Abendhauptschulen | - | - | - | - | - | - | - | - | - |
| Abendrealschulen | 4 | 3 | - | - | - | - | 6 | 1 | - |
| Berufsaufbauschulen | 6 | - | 1 | - | - | - | 2 | 1 | 1 |
| Fachoberschulklassen, deren Besuch eine abgeschlossene Berufsausbildung voraussetzt | 22 | 5 | - | 2 | - | - | 19 | 1 | - |
| Abendgymnasien | 3 | - | 1 | - | - | - | 3 | 1 | - |
| Kollegs | 41 | 3 | 6 | 4 | - | - | 43 | 4 | 6 |
| Fachschulklassen, deren Besuch eine abgeschlossene Berufsausbildung voraussetzt | 36 | 6 | 2 | 1 | - | - | 33 | 7 | 3 |
| Höhere Fachschulen | 1 | 1 | - | - | - | - | 1 | - | - |
| Akademien | 1 | 1 | - | 1 | - | - | 2 | - | 2 |
| Fachhochschulen | 165 | 37 | 17 | 7 | 1 | - | 229 | 49 | 26 |
| Kunsthochschulen | 1 | - | - | - | - | - | 7 | - | 2 |
| Universitäten | 165 | 33 | 16 | 7 | - | - | 217 | 42 | 15 |
| Fernunterrichtsinstitute | - | - | - | - | - | - | - | - | - |
| Zusammen ... | 490 | 95 | 47 | 25 | 1 | - | 591 | 108 | 56 |
| dar. Praktikum ... | 2 | - | - | - | - | - | 3 | - | 2 |

11 Geförderte 2003 nach Ausbildungsstätten, Familienstand und Zahl der Kinder
Weiblich

| Ausbildungsstätte | Geförderte | | | Davon | | | | | |
|---|----------------|----------------------|---------------------|----------------|---------------|---------------------|---------------|---------------|---------------------|
| | insgesamt | darunter | | zusammen | ledig | | verheiratet | | |
| | | mit einem Kind | mehreren Kindern | | darunter | | zusammen | darunter | |
| | | | | | einem Kind | mehreren Kindern | | einem Kind | mehreren Kindern |
| Hauptschulen | 326 | 11 | - | 318 | 10 | - | 7 | 1 | - |
| Realschulen | 484 | 29 | 4 | 462 | 21 | - | 17 | 7 | 3 |
| Integrierte Gesamtschulen | 305 | 13 | - | 287 | 12 | - | 15 | 1 | - |
| Gymnasien | 8 795 | 193 | 26 | 8 265 | 103 | 5 | 468 | 72 | 20 |
| Berufsfachschulen | 110 265 | 3 599 | 885 | 106 205 | 2 515 | 236 | 3 214 | 825 | 506 |
| Fachschulklassen, deren Besuch eine abgeschlossene Berufsaus- bildung n i c h t voraussetzt | 11 007 | 390 | 175 | 10 289 | 215 | 26 | 581 | 134 | 120 |
| Fachoberschulklassen, deren Besuch eine abgeschlossene Berufsaus- bildung n i c h t voraussetzt | 3 338 | 137 | 18 | 3 163 | 97 | 5 | 146 | 32 | 11 |
| Abendhauptschulen | 295 | 13 | 8 | 258 | 10 | - | 16 | 2 | 2 |
| Abendrealschulen | 2 299 | 59 | 21 | 2 081 | 28 | 3 | 143 | 18 | 15 |
| Berufsaufbauschulen | 1 299 | 139 | 53 | 1 202 | 84 | 16 | 64 | 38 | 24 |
| Fachoberschulklassen, deren Besuch eine abgeschlossene Berufsausbildung voraussetzt | 10 180 | 285 | 84 | 9 803 | 204 | 30 | 255 | 53 | 37 |
| Abendgymnasien | 1 484 | 120 | 55 | 1 279 | 63 | 7 | 151 | 46 | 45 |
| Kollegs | 14 861 | 450 | 191 | 13 906 | 232 | 35 | 568 | 142 | 105 |
| Fachschulklassen, deren Besuch eine abgeschlossene Berufsaus- bildung voraussetzt | 13 983 | 679 | 222 | 13 252 | 473 | 68 | 578 | 174 | 122 |
| Höhere Fachschulen | 408 | 7 | 3 | 381 | 4 | - | 19 | 3 | - |
| Akademien | 4 619 | 43 | 17 | 4 476 | 20 | 1 | 123 | 18 | 13 |
| Fachhochschulen | 67 618 | 2 536 | 1 015 | 63 415 | 1 447 | 228 | 3 186 | 821 | 605 |
| Kunsthochschulen | 2 975 | 116 | 44 | 2 828 | 83 | 22 | 107 | 22 | 14 |
| Universitäten | 176 700 | 3 986 | 1 594 | 168 750 | 2 240 | 382 | 6 360 | 1 391 | 890 |
| Fernunterrichtsinstitute | 7 | - | - | 7 | - | - | - | - | - |
| Zusammen ... | 431 248 | 12 805 | 4 415 | 410 627 | 7 861 | 1 064 | 16 018 | 3 800 | 2 532 |
| dar. Praktikum ... | 3 254 | 73 | 10 | 3 154 | 54 | - | 80 | 16 | 5 |

| Ausbildungsstätte | Davon | | | | | | | | |
|---|-------------------------|------------|----------------------|-----------|------------|----------------------|------------|------------|----------------------|
| | dauernd getrennt lebend | | | verwitwet | | | geschieden | | |
| | zusammen | darunter | | zusammen | darunter | | zusammen | darunter | |
| | | einem Kind | mit mehreren Kindern | | einem Kind | mit mehreren Kindern | | einem Kind | mit mehreren Kindern |
| Hauptschulen | - | - | - | - | - | - | 1 | - | - |
| Realschulen | 4 | 1 | 1 | - | - | - | 1 | - | - |
| Integrierte Gesamtschulen | 2 | - | - | - | - | - | 1 | - | - |
| Gymnasien | 35 | 11 | 1 | - | - | - | 27 | 7 | - |
| Berufsfachschulen | 456 | 156 | 66 | 21 | 5 | 4 | 369 | 98 | 73 |
| Fachschulklassen, deren Besuch eine abgeschlossene Berufsausbildung n i c h t voraussetzt | 69 | 18 | 12 | - | - | - | 68 | 23 | 17 |
| Fachoberschulklassen, deren Besuch eine abgeschlossene Berufsausbildung n i c h t voraussetzt | 14 | 3 | - | 1 | 1 | - | 14 | 4 | 2 |
| Abendhauptschulen | 9 | - | 4 | - | - | - | 12 | 1 | 2 |
| Abendrealschulen | 39 | 5 | 2 | 1 | - | - | 35 | 8 | 1 |
| Berufsaufbauschulen | 17 | 9 | 6 | - | 1 | - | 16 | 7 | 7 |
| Fachoberschulklassen, deren Besuch eine abgeschlossene Berufsausbildung voraussetzt | 63 | 14 | 13 | 1 | - | - | 58 | 14 | 4 |
| Abendgymnasien | 27 | 6 | 2 | - | - | - | 27 | 5 | 1 |
| Kollegs | 187 | 39 | 29 | 7 | 2 | 1 | 193 | 35 | 21 |
| Fachschulklassen, deren Besuch eine abgeschlossene Berufsausbildung voraussetzt | 62 | 12 | 15 | 7 | 2 | 2 | 84 | 18 | 15 |
| Höhere Fachschulen | 4 | - | 1 | 1 | - | - | 3 | - | 2 |
| Akademien | 11 | 3 | 1 | 1 | 1 | - | 8 | 1 | 2 |
| Fachhochschulen | 375 | 94 | 71 | 24 | 11 | 5 | 618 | 163 | 106 |
| Kunsthochschulen | 15 | 4 | 1 | - | - | - | 25 | 7 | 7 |
| Universitäten | 649 | 151 | 132 | 35 | 7 | 7 | 906 | 197 | 183 |
| Fernunterrichtsinstitute | - | - | - | - | - | - | - | - | - |
| Zusammen ... | 2 038 | 526 | 357 | 99 | 30 | 19 | 2 466 | 588 | 443 |
| dar. Praktikum ... | 9 | 2 | 2 | - | - | - | 11 | 1 | 3 |

**12 Geförderte 2003 nach Ausbildungsstätten und Berufstätigkeit
des Vaters bzw. der Mutter**

| Ausbildungsstätte | Insgesamt | Darunter Geförderte, deren Vater bzw. Mutter: | | | | | | | nicht bzw. nicht mehr berufstätig ist 1) |
|---|-----------|---|--------------|---------------------|---------------------|----------------------|--------|---------|---|
| | | berufstätig ist 1) | | | | | | | |
| | | zusammen | als | | | | | | |
| | | | Arbeiter(in) | Ange- stellte(r) | Beamter/ Beamtin | Selb- ständige(r) | | | |
| Anzahl | % | Anzahl | | | | | | % | |
| Vater | | | | | | | | | |
| Hauptschulen | 600 | 208 | 34,7 | 171 | 22 | 3 | 12 | 238 | 39,7 |
| Realschulen | 829 | 321 | 38,7 | 207 | 56 | 17 | 41 | 298 | 35,9 |
| Integrierte Gesamtschulen | 510 | 222 | 43,5 | 124 | 57 | 9 | 32 | 171 | 33,5 |
| Gymnasien | 14 530 | 8 264 | 56,9 | 4 214 | 2 166 | 477 | 1 407 | 4 259 | 29,3 |
| Berufsfachschulen | 154 325 | 91 774 | 59,5 | 58 661 | 17 856 | 3 581 | 11 676 | 42 946 | 27,8 |
| Fachschulklassen, deren Besuch eine abgeschlossene Berufsaus- bildung n i c h t voraussetzt | 12 796 | 7 763 | 60,7 | 4 618 | 1 767 | 418 | 960 | 3 327 | 26,0 |
| Fachoberschulklassen, deren Besuch eine abgeschlossene Berufsaus- bildung n i c h t voraussetzt | 5 046 | 2 894 | 57,4 | 1 566 | 681 | 149 | 498 | 1 372 | 27,2 |
| Abendhauptschulen | 675 | 256 | 37,9 | 207 | 27 | 5 | 17 | 251 | 37,2 |
| Abendrealschulen | 4 735 | 2 049 | 43,3 | 1 442 | 347 | 56 | 204 | 1 659 | 35,0 |
| Berufsaufbauschulen | 3 384 | 1 564 | 46,2 | 907 | 357 | 81 | 219 | 1 133 | 33,5 |
| Fachoberschulklassen, deren Besuch eine abgeschlossene Berufsaus- bildung voraussetzt | 29 527 | 16 255 | 55,1 | 8 784 | 4 119 | 964 | 2 388 | 6 856 | 23,2 |
| Abendgymnasien | 2 640 | 162 | 6,1 | 100 | 46 | 5 | 11 | 1 164 | 44,1 |
| Kollegs | 33 845 | 3 437 | 10,2 | 1 703 | 1 327 | 185 | 222 | 20 745 | 61,3 |
| Fachschulklassen, deren Besuch eine abgeschlossene Berufsaus- bildung voraussetzt | 31 488 | 12 790 | 40,6 | 6 975 | 2 433 | 493 | 2 889 | 8 773 | 27,9 |
| Höhere Fachschulen | 873 | 512 | 58,6 | 164 | 185 | 68 | 95 | 207 | 23,7 |
| Akademien | 6 155 | 3 803 | 61,8 | 1 836 | 978 | 255 | 734 | 1 751 | 28,4 |
| Fachhochschulen | 157 477 | 91 014 | 57,8 | 36 607 | 29 406 | 8 379 | 16 622 | 45 416 | 28,8 |
| Kunsthochschulen | 4 986 | 3 084 | 61,9 | 643 | 1 252 | 429 | 760 | 1 318 | 26,4 |
| Universitäten | 312 103 | 205 605 | 65,9 | 64 061 | 76 338 | 26 861 | 38 345 | 76 863 | 24,6 |
| Fernunterrichtsinstitute | 12 | 3 | 25,0 | 3 | - | - | - | 4 | 33,3 |
| Insgesamt ... | 776 536 | 451 980 | 58,2 | 192 993 | 139 420 | 42 435 | 77 132 | 218 751 | 28,2 |
| dar. Praktikum ... | 4 530 | 2 761 | 60,9 | 1 370 | 695 | 206 | 490 | 1 211 | 26,7 |
| Mutter | | | | | | | | | |
| Hauptschulen | 600 | 138 | 23,0 | 104 | 26 | 2 | 6 | 370 | 61,7 |
| Realschulen | 829 | 239 | 28,8 | 117 | 104 | 2 | 16 | 440 | 53,1 |
| Integrierte Gesamtschulen | 510 | 192 | 37,6 | 64 | 105 | 10 | 13 | 238 | 46,7 |
| Gymnasien | 14 530 | 7 135 | 49,1 | 2 617 | 3 581 | 214 | 723 | 6 530 | 44,9 |
| Berufsfachschulen | 154 325 | 76 030 | 49,3 | 35 801 | 33 733 | 993 | 5 503 | 71 960 | 46,6 |
| Fachschulklassen, deren Besuch eine abgeschlossene Berufsaus- bildung n i c h t voraussetzt | 12 796 | 5 692 | 44,5 | 2 600 | 2 602 | 75 | 415 | 6 483 | 50,7 |
| Fachoberschulklassen, deren Besuch eine abgeschlossene Berufsaus- bildung n i c h t voraussetzt | 5 046 | 2 507 | 49,7 | 994 | 1 217 | 41 | 255 | 2 223 | 44,1 |
| Abendhauptschulen | 675 | 199 | 29,5 | 136 | 55 | 1 | 7 | 435 | 64,4 |
| Abendrealschulen | 4 735 | 1 743 | 36,8 | 1 006 | 619 | 27 | 91 | 2 747 | 58,0 |
| Berufsaufbauschulen | 3 384 | 1 298 | 38,4 | 607 | 559 | 20 | 112 | 1 722 | 50,9 |
| Fachoberschulklassen, deren Besuch eine abgeschlossene Berufsaus- bildung voraussetzt | 29 527 | 13 883 | 47,0 | 5 465 | 7 164 | 216 | 1 038 | 11 442 | 38,8 |
| Abendgymnasien | 2 640 | 117 | 4,4 | 53 | 54 | 3 | 7 | 1 334 | 50,5 |
| Kollegs | 33 845 | 2 638 | 7,8 | 1 187 | 1 295 | 68 | 88 | 23 047 | 68,1 |
| Fachschulklassen, deren Besuch eine abgeschlossene Berufsaus- bildung voraussetzt | 31 488 | 10 335 | 32,8 | 4 485 | 4 505 | 144 | 1 201 | 12 960 | 41,2 |
| Höhere Fachschulen | 873 | 420 | 48,1 | 108 | 257 | 9 | 46 | 376 | 43,1 |
| Akademien | 6 155 | 3 030 | 49,2 | 953 | 1 704 | 55 | 318 | 2 827 | 45,9 |
| Fachhochschulen | 157 477 | 77 466 | 49,2 | 20 769 | 46 820 | 2 449 | 7 428 | 68 834 | 43,7 |
| Kunsthochschulen | 4 986 | 2 666 | 53,5 | 334 | 1 738 | 142 | 452 | 2 038 | 40,9 |
| Universitäten | 312 103 | 173 559 | 55,6 | 33 469 | 113 050 | 8 988 | 18 052 | 127 356 | 40,8 |
| Fernunterrichtsinstitute | 12 | 3 | 25,0 | 3 | - | - | - | 6 | 50,0 |
| Insgesamt ... | 776 536 | 379 290 | 48,8 | 110 872 | 219 188 | 13 459 | 35 771 | 343 368 | 44,2 |
| dar. Praktikum ... | 4 530 | 2 239 | 49,4 | 760 | 1 191 | 46 | 242 | 2 108 | 46,5 |

1) Ohne Geförderte, deren Vater bzw. Mutter verstorben ist

| Einkommensbezieher --- Berufstätigkeit des Vaters bzw. der Mutter | | Insgesamt | Davon mit einem Gesamteinkommen von ... bis unter ... EUR im Jahr | | | | | | | | | |
|--|---------------|-----------|---|-----------------------|-----------------------|-----------------------|-----------------------|-----------------------|-----------------------|-----------------------|-----------------------|-----------------------|
| | unter 5000 | | 5 000 - 10 000 | 10 000 - 15 000 | 15 000 - 20 000 | 20 000 - 25 000 | 25 000 - 30 000 | 30 000 - 35 000 | 35 000 - 40 000 | 40 000 - 45 000 | 45 000 - 50 000 | 50 000 und mehr |
| Hauptschulen, Realschulen | | | | | | | | | | | | |
| Vater und Mutter | | | | | | | | | | | | |
| Vater | | | | | | | | | | | | |
| Arbeiter | 130 | 12 | 4 | 6 | 9 | 15 | 21 | 25 | 13 | 10 | 10 | 5 |
| Angestellter | 43 | - | 1 | - | 2 | 3 | 3 | 3 | 8 | 5 | 5 | 13 |
| Beamter | 9 | - | - | - | - | - | 1 | 1 | 2 | - | - | 5 |
| Selbständig | 26 | - | - | 3 | 6 | 4 | 1 | 2 | 6 | 1 | 2 | 1 |
| Zusammen ... | 208 | 12 | 5 | 9 | 17 | 22 | 26 | 31 | 29 | 16 | 17 | 24 |
| Nicht berufstätig | 85 | 17 | 7 | 11 | 6 | 4 | 14 | 9 | 6 | 3 | 5 | 3 |
| Mutter | | | | | | | | | | | | |
| Arbeiterin | 96 | 10 | 4 | 7 | 9 | 10 | 18 | 12 | 10 | 7 | 5 | 4 |
| Angestellte | 83 | - | 1 | 5 | 7 | 7 | 8 | 9 | 12 | 8 | 11 | 15 |
| Beamtin | 3 | - | - | - | - | - | - | - | - | 1 | - | 2 |
| Selbständig | 13 | - | - | - | - | 4 | - | 3 | 4 | 1 | - | 1 |
| Zusammen ... | 195 | 10 | 5 | 12 | 16 | 21 | 26 | 24 | 26 | 17 | 16 | 22 |
| Nicht berufstätig | 98 | 19 | 7 | 8 | 7 | 5 | 14 | 16 | 9 | 2 | 6 | 5 |
| Nur Vater | | | | | | | | | | | | |
| Arbeiter | 182 | 22 | 25 | 22 | 21 | 21 | 37 | 25 | 5 | 3 | 1 | - |
| Angestellter | 30 | - | 2 | 6 | 2 | 2 | 5 | 6 | 3 | 2 | 2 | - |
| Beamter | 10 | - | - | 2 | - | - | 2 | 2 | 1 | 2 | 1 | - |
| Selbständig | 20 | 2 | 4 | 4 | 1 | 2 | 1 | 4 | 1 | - | - | 1 |
| Zusammen ... | 242 | 24 | 31 | 34 | 24 | 25 | 45 | 37 | 10 | 7 | 4 | 1 |
| Nicht berufstätig | 110 | 40 | 27 | 17 | 4 | 7 | 4 | 3 | 1 | 3 | 3 | 1 |
| Nur Mutter | | | | | | | | | | | | |
| Arbeiterin | 57 | 14 | 15 | 17 | 8 | 3 | - | - | - | - | - | - |
| Angestellte | 33 | 5 | 3 | 6 | 4 | 4 | 7 | 2 | 2 | - | - | - |
| Beamtin | 1 | - | - | - | - | 1 | - | - | - | - | - | - |
| Selbständig | 3 | - | - | 3 | - | - | - | - | - | - | - | - |
| Zusammen ... | 94 | 19 | 18 | 26 | 12 | 8 | 7 | 2 | 2 | - | - | - |
| Nicht berufstätig | 75 | 43 | 14 | 9 | 3 | 3 | 3 | - | - | - | - | - |
| Vater und Mutter ohne Einkommen bzw. ohne Angabe | | | | | | | | | | | | |
| | 615 | X | X | X | X | X | X | X | X | X | X | X |
| Integrierte Gesamtschulen, Gymnasien | | | | | | | | | | | | |
| Vater und Mutter | | | | | | | | | | | | |
| Vater | | | | | | | | | | | | |
| Arbeiter | 2 537 | 115 | 89 | 119 | 256 | 328 | 349 | 388 | 323 | 245 | 164 | 161 |
| Angestellter | 1 412 | 12 | 19 | 26 | 58 | 80 | 142 | 155 | 179 | 173 | 153 | 415 |
| Beamter | 286 | 1 | - | 2 | 4 | 7 | 13 | 33 | 31 | 36 | 38 | 121 |
| Selbständig | 881 | 15 | 36 | 52 | 79 | 102 | 112 | 99 | 102 | 89 | 69 | 126 |
| Zusammen ... | 5 116 | 143 | 144 | 199 | 397 | 517 | 616 | 675 | 635 | 543 | 424 | 823 |
| Nicht berufstätig | 1 322 | 95 | 108 | 136 | 155 | 181 | 184 | 143 | 99 | 83 | 50 | 88 |
| Mutter | | | | | | | | | | | | |
| Arbeiterin | 1 609 | 103 | 83 | 101 | 176 | 222 | 219 | 235 | 161 | 133 | 79 | 97 |
| Angestellte | 2 719 | 15 | 41 | 66 | 150 | 240 | 327 | 354 | 37 | | | |

| Einkommensbezieher --- Berufstätigkeit des Vaters bzw. der Mutter | Insgesamt | Davon mit einem Gesamteinkommen von ... bis unter ... EUR im Jahr | | | | | | | | | | |
|--|-----------|---|-----------------|------------------|------------------|------------------|------------------|------------------|------------------|------------------|------------------|-----------------------|
| | | unter 5000 | 5 000 10 000 | 10 000 15 000 | 15 000 20 000 | 20 000 25 000 | 25 000 30 000 | 30 000 35 000 | 35 000 40 000 | 40 000 45 000 | 45 000 50 000 | 50 000 und mehr |
| | | Berufsfachschulen | | | | | | | | | | |
| Vater und Mutter | | | | | | | | | | | | |
| Vater | | | | | | | | | | | | |
| Arbeiter | 33 568 | 318 | 842 | 1 812 | 3 485 | 5 119 | 5 935 | 5 491 | 4 506 | 3 023 | 1 584 | 1 453 |
| Angestellter | 10 773 | 49 | 132 | 312 | 565 | 953 | 1 275 | 1 529 | 1 621 | 1 426 | 1 043 | 1 868 |
| Beamter | 1 850 | 5 | 15 | 14 | 33 | 79 | 143 | 263 | 316 | 280 | 254 | 448 |
| Selbständig | 6 979 | 123 | 316 | 588 | 842 | 1 063 | 1 032 | 883 | 687 | 559 | 311 | 575 |
| Zusammen ... | 53 170 | 495 | 1 305 | 2 726 | 4 925 | 7 214 | 8 385 | 8 166 | 7 130 | 5 288 | 3 192 | 4 344 |
| Nicht berufstätig | 14 506 | 465 | 1 274 | 1 968 | 2 327 | 2 395 | 2 084 | 1 492 | 1 045 | 647 | 409 | 400 |
| Mutter | | | | | | | | | | | | |
| Arbeiterin | 23 029 | 309 | 746 | 1 678 | 2 752 | 3 733 | 4 015 | 3 522 | 2 812 | 1 743 | 933 | 786 |
| Angestellte | 24 069 | 101 | 362 | 870 | 1 658 | 2 718 | 3 496 | 3 641 | 3 474 | 2 939 | 1 932 | 2 878 |
| Beamtin | 680 | 2 | 6 | 8 | 13 | 42 | 47 | 93 | 93 | 101 | 79 | 196 |
| Selbständig | 3 576 | 48 | 173 | 289 | 429 | 501 | 542 | 482 | 391 | 272 | 145 | 304 |
| Zusammen ... | 51 354 | 460 | 1 287 | 2 845 | 4 852 | 6 994 | 8 100 | 7 738 | 6 770 | 5 055 | 3 089 | 4 164 |
| Nicht berufstätig | 16 322 | 500 | 1 292 | 1 849 | 2 400 | 2 615 | 2 369 | 1 920 | 1 405 | 880 | 512 | 580 |
| Nur Vater | | | | | | | | | | | | |
| Arbeiter | 21 425 | 1 162 | 1 600 | 2 529 | 3 601 | 4 063 | 4 265 | 2 612 | 1 020 | 391 | 111 | 71 |
| Angestellter | 6 342 | 165 | 269 | 362 | 584 | 906 | 999 | 1 006 | 838 | 534 | 351 | 328 |
| Beamter | 1 665 | 18 | 13 | 15 | 64 | 133 | 315 | 372 | 259 | 192 | 135 | 149 |
| Selbständig | 3 190 | 369 | 444 | 496 | 442 | 412 | 331 | 256 | 172 | 109 | 58 | 101 |
| Zusammen ... | 32 622 | 1 714 | 2 326 | 3 402 | 4 691 | 5 514 | 5 910 | 4 246 | 2 289 | 1 226 | 655 | 649 |
| Nicht berufstätig | 9 477 | 2 375 | 2 360 | 1 640 | 1 183 | 747 | 544 | 311 | 158 | 75 | 40 | 44 |
| Nur Mutter | | | | | | | | | | | | |
| Arbeiterin | 7 557 | 1 277 | 1 754 | 2 016 | 1 390 | 728 | 272 | 83 | 23 | 11 | 2 | 1 |
| Angestellte | 7 547 | 499 | 832 | 1 501 | 1 542 | 1 475 | 960 | 493 | 168 | 50 | 19 | 8 |
| Beamtin | 257 | 12 | 13 | 27 | 27 | 48 | 44 | 38 | 18 | 18 | 8 | 4 |
| Selbständig | 945 | 237 | 218 | 164 | 128 | 78 | 55 | 28 | 13 | 10 | 5 | 9 |
| Zusammen ... | 16 306 | 2 025 | 2 817 | 3 708 | 3 087 | 2 329 | 1 331 | 642 | 222 | 89 | 34 | 22 |
| Nicht berufstätig | 7 782 | 3 286 | 2 063 | 1 183 | 606 | 370 | 160 | 74 | 27 | 8 | 5 | - |
| Vater und Mutter ohne Einkommen bzw. ohne Angabe | 20 462 | X | X | X | X | X | X | X | X | X | X | X |
| Fachschulklassen, deren Besuch eine abgeschlossene Berufsausbildung n i c h t voraussetzt | | | | | | | | | | | | |
| Vater und Mutter | | | | | | | | | | | | |
| Vater | | | | | | | | | | | | |
| Arbeiter | 2 239 | 18 | 42 | 78 | 158 | 233 | 330 | 368 | 381 | 299 | 176 | 156 |
| Angestellter | 914 | 3 | 9 | 22 | 40 | 55 | 76 | 112 | 154 | 133 | 95 | 215 |
| Beamter | 200 | 1 | - | - | | | | | | | | |

**13 Geförderte 2003 nach Berufstätigkeit des Vaters bzw. der Mutter
und ihrem Gesamteinkommen sowie nach Ausbildungsstätten**

| Einkommensbezieher ... | Insgesamt | Davon mit einem Gesamteinkommen von ... bis unter ... EUR im Jahr | | | | | | | | | | |
|---|-----------|---|--------|--------|--------|--------|--------|--------|--------|--------|--------|-----------------------|
| | | unter 5000 | 5 000 | 10 000 | 15 000 | 20 000 | 25 000 | 30 000 | 35 000 | 40 000 | 45 000 | 50 000 und mehr |
| Berufstätigkeit des Vaters bzw. der Mutter | | - | - | - | - | - | - | - | - | - | - | - |
| | | 10 000 | 15 000 | 20 000 | 25 000 | 30 000 | 35 000 | 40 000 | 45 000 | 50 000 | | |

Fachoberschulklassen, deren Besuch eine abgeschlossene Berufsausbildung nicht voraussetzt

| | | | | | | | | | | | | |
|--|-------|-----|-----|-----|-----|-----|-----|-----|-----|-----|-----|-----|
| Vater und Mutter | | | | | | | | | | | | |
| Vater | | | | | | | | | | | | |
| Arbeiter | 953 | 19 | 19 | 35 | 83 | 139 | 136 | 162 | 149 | 92 | 63 | 56 |
| Angestellter | 437 | 1 | 5 | 7 | 12 | 29 | 45 | 50 | 66 | 55 | 54 | 113 |
| Beamter | 91 | - | - | - | - | 3 | 4 | 8 | 14 | 13 | 13 | 36 |
| Selbständig | 306 | 4 | 16 | 20 | 28 | 46 | 45 | 33 | 31 | 25 | 19 | 39 |
| Zusammen ... | 1 787 | 24 | 40 | 62 | 123 | 217 | 230 | 253 | 260 | 185 | 149 | 244 |
| Nicht berufstätig | 434 | 22 | 44 | 49 | 63 | 57 | 61 | 46 | 33 | 16 | 18 | 25 |
| Mutter | | | | | | | | | | | | |
| Arbeiterin | 624 | 17 | 28 | 32 | 58 | 91 | 91 | 102 | 86 | 45 | 39 | 35 |
| Angestellte | 859 | 2 | 11 | 17 | 42 | 81 | 103 | 97 | 130 | 115 | 92 | 169 |
| Beamtin | 30 | - | 1 | - | - | - | - | 3 | 5 | 9 | 1 | 11 |
| Selbständig | 182 | 2 | 12 | 16 | 17 | 33 | 19 | 20 | 23 | 11 | 11 | 18 |
| Zusammen ... | 1 695 | 21 | 52 | 65 | 117 | 205 | 213 | 222 | 244 | 180 | 143 | 233 |
| Nicht berufstätig | 526 | 25 | 32 | 46 | 69 | 69 | 78 | 77 | 49 | 21 | 24 | 36 |
| Nur Vater | | | | | | | | | | | | |
| Arbeiter | 498 | 36 | 42 | 45 | 96 | 100 | 87 | 57 | 21 | 10 | 2 | 2 |
| Angestellter | 215 | 3 | 15 | 11 | 16 | 16 | 30 | 34 | 30 | 21 | 17 | 22 |
| Beamter | 56 | 1 | 1 | - | 2 | 7 | 3 | 11 | 14 | 5 | 7 | 5 |
| Selbständig | 141 | 17 | 21 | 10 | 17 | 16 | 14 | 17 | 13 | 4 | 2 | 10 |
| Zusammen ... | 910 | 57 | 79 | 66 | 131 | 139 | 134 | 119 | 78 | 40 | 28 | 39 |
| Nicht berufstätig | 255 | 75 | 51 | 29 | 25 | 23 | 20 | 11 | 11 | 6 | - | 4 |
| Nur Mutter | | | | | | | | | | | | |
| Arbeiterin | 221 | 38 | 50 | 62 | 38 | 16 | 12 | 1 | 3 | - | 1 | - |
| Angestellte | 284 | 14 | 25 | 53 | 53 | 44 | 50 | 26 | 13 | 5 | - | 1 |
| Beamtin | 10 | - | - | 1 | 1 | 3 | - | 1 | 3 | - | 1 | - |
| Selbständig | 37 | 10 | 11 | 5 | 2 | 3 | 2 | 3 | - | 1 | - | - |
| Zusammen ... | 552 | 62 | 86 | 121 | 94 | 66 | 64 | 31 | 19 | 6 | 2 | 1 |
| Nicht berufstätig | 255 | 115 | 63 | 43 | 10 | 10 | 10 | 2 | 2 | - | - | - |
| Vater und Mutter ohne Einkommen bzw. ohne Angabe | | | | | | | | | | | | |
| | 853 | X | X | X | X | X | X | X | X | X | X | X |
| Abendhauptschulen, Abendrealschulen | | | | | | | | | | | | |
| Vater und Mutter | | | | | | | | | | | | |
| Vater | | | | | | | | | | | | |
| Arbeiter | 662 | 12 | 21 | 33 | 52 | 78 | 86 | 111 | 118 | 73 | 35 | 43 |
| Angestellter | 186 | - | - | 1 | 13 | 14 | 17 | 19 | 20 | 24 | 20 | 58 |
| Beamter | 31 | - | - | - | - | 1 | 1 | 3 | 4 | 6 | 4 | 11 |
| Selbständig | 105 | 3 | 5 | 10 | 12 | 9 | 18 | 11 | 12 | 7 | 5 | 13 |
| Zusammen ... | 984 | 16 | 26 | 44 | 77 | 102 | 122 | 144 | 154 | 110 | 64 | 125 |
| Nicht berufstätig | 301 | 10 | 28 | 41 | 67 | 49 | 42 | 25 | 14 | 14 | 3 | 8 |
| Mutter | | | | | | | | | | | | |
| Arbeiterin | 584 | 10 | 24 | 43 | 69 | 64 | 100 | 86 | 81 | 59 | 22 | 26 |
| Angestellte | 352 | 4 | 2 | 7 | 34 | 34 | 34 | 46 | 48 | 36 | 30 | 77 |
| Beamtin | 16 | 1 | - | 1 | - | - | - | 3 | - | 3 | 3 | 5 |
| Selbständig | 58 | 1 | 1 | 4 | 2 | 7 | 5 | 7 | 8 | 9 | 4 | 10 |
| Zusammen ... | 1 010 | 16 | 27 | 55 | 105 | 105 | 139 | 142 | 137 | 107 | 59 | 118 |
| Nicht berufstätig | 275 | 10 | 27 | 30 | 39 | 46 | 25 | 27 | 31 | 17 | 8 | 15 |
| Nur Vater | | | | | | | | | | | | |
| Arbeiter | 884 | 45 | 65 | 75 | 108 | 170 | 196 | 145 | 58 | 12 | 4 | 6 |
| Angestellter | 164 | 4 | 8 | 15 | 11 | 22 | 35 | 18 | 25 | 13 | 5 | 8 |
| Beamter | 29 | 1 | 1 | 1 | 2 | 3 | 7 | 6 | 5 | 1 | - | 2 |
| Selbständig | 87 | 11 | 12 | 12 | 18 | 8 | 7 | 9 | 1 | 3 | 2 | 4 |
| Zusammen ... | 1 164 | 61 | 86 | 103 | 139 | 203 | 245 | 178 | 89 | 29 | 11 | 20 |
| Nicht berufstätig | 448 | 134 | 140 | 61 | 43 | 34 | 16 | 14 | 5 | 1 | - | - |
| Nur Mutter | | | | | | | | | | | | |
| Arbeiterin | 417 | 70 | 109 | 103 | 65 | 39 | 19 | 10 | 2 | - | - | - |
| Angestellte | 271 | 18 | 22 | 45 | 58 | 55 | 41 | 21 | 4 | 7 | - | - |
| Beamtin | 10 | - | 2 | - | 4 | 1 | 2 | 1 | - | - | - | - |
| Selbständig | 29 | 7 | 5 | 5 | 5 | 3 | 3 | - | - | - | - | 1 |
| Zusammen ... | 727 | 95 | 138 | 153 | 132 | 98 | 65 | 32 | 6 | 7 | - | 1 |
| Nicht berufstätig | 322 | 159 | 93 | 37 | 17 | 11 | 3 | 2 | - | - | - | - |
| Vater und Mutter ohne Einkommen bzw. ohne Angabe | | | | | | | | | | | | |
| | 1 464 | X | X | X | X | X | X | X | X | X | X | X |

**13 Geförderte 2003 nach Berufstätigkeit des Vaters bzw. der Mutter
und ihrem Gesamteinkommen sowie nach Ausbildungsstätten**

| Einkommensbezieher ... Berufstätigkeit des Vaters bzw. der Mutter | Insgesamt | Davon mit einem Gesamteinkommen von ... bis unter ... EUR im Jahr | | | | | | | | | | |
|---|-----------|---|------------|-------------|-------------|-------------|-------------|-------------|-------------|-------------|-------------|-----------------------|
| | | unter 5000 | 5 000 - | 10 000 - | 15 000 - | 20 000 - | 25 000 - | 30 000 - | 35 000 - | 40 000 - | 45 000 - | 50 000 und mehr |
| Berufsaufbauschulen | | | | | | | | | | | | |
| Vater und Mutter | | | | | | | | | | | | |
| Vater | | | | | | | | | | | | |
| Arbeiter | 478 | 3 | 4 | 9 | 25 | 49 | 60 | 84 | 86 | 75 | 30 | 53 |
| Angestellter | 194 | 1 | 1 | 5 | 8 | 9 | 8 | 17 | 30 | 28 | 26 | 61 |
| Beamter | 43 | - | - | - | 1 | 1 | 3 | 6 | 3 | 6 | 11 | 12 |
| Selbständig | 125 | 3 | 4 | 3 | 11 | 18 | 22 | 21 | 12 | 14 | 6 | 11 |
| Zusammen ... | 840 | 7 | 9 | 17 | 45 | 77 | 93 | 128 | 131 | 123 | 73 | 137 |
| Nicht berufstätig | 324 | 9 | 15 | 28 | 39 | 41 | 44 | 37 | 45 | 27 | 22 | 17 |
| Mutter | | | | | | | | | | | | |
| Arbeiterin | 369 | 2 | 5 | 7 | 25 | 43 | 53 | 56 | 62 | 56 | 26 | 34 |
| Angestellte | 391 | 1 | 2 | 9 | 26 | 27 | 34 | 42 | 69 | 56 | 42 | 83 |
| Beamtin | 16 | - | - | - | 1 | - | 4 | 2 | 3 | - | 2 | 4 |
| Selbständig | 76 | 3 | 2 | 2 | 7 | 11 | 10 | 16 | 9 | 5 | 3 | 8 |
| Zusammen ... | 852 | 6 | 9 | 18 | 59 | 81 | 101 | 116 | 143 | 117 | 73 | 129 |
| Nicht berufstätig | 312 | 10 | 15 | 27 | 25 | 37 | 36 | 49 | 33 | 33 | 22 | 25 |
| Nur Vater | | | | | | | | | | | | |
| Arbeiter | 358 | 16 | 11 | 19 | 44 | 59 | 86 | 70 | 35 | 11 | 6 | 1 |
| Angestellter | 142 | 5 | 4 | 7 | 5 | 18 | 16 | 21 | 23 | 17 | 16 | 10 |
| Beamter | 35 | - | - | - | 1 | 1 | 9 | 8 | 3 | 7 | 3 | 3 |
| Selbständig | 59 | 4 | 5 | 11 | 8 | 4 | 7 | 7 | 7 | 2 | 1 | 3 |
| Zusammen ... | 594 | 25 | 20 | 37 | 58 | 82 | 118 | 106 | 68 | 37 | 26 | 17 |
| Nicht berufstätig | 197 | 41 | 27 | 25 | 29 | 31 | 17 | 10 | 7 | 5 | - | 5 |
| Nur Mutter | | | | | | | | | | | | |
| Arbeiterin | 127 | 12 | 23 | 22 | 25 | 25 | 14 | 5 | 1 | - | - | - |
| Angestellte | 122 | 7 | 11 | 23 | 17 | 25 | 22 | 13 | 3 | 1 | - | - |
| Beamtin | 3 | - | - | - | 1 | 1 | - | 1 | - | - | - | - |
| Selbständig | 16 | 2 | 1 | 5 | 5 | - | 1 | 1 | 1 | - | - | - |
| Zusammen ... | 268 | 21 | 35 | 50 | 48 | 51 | 37 | 20 | 5 | 1 | - | - |
| Nicht berufstätig | 154 | 62 | 30 | 21 | 11 | 10 | 7 | 8 | 4 | 1 | - | - |
| Vater und Mutter ohne Einkommen bzw. ohne Angabe | 1 007 | X | X | X | X | X | X | X | X | X | X | X |
| Fachoberschulklassen, deren Besuch eine abgeschlossene Berufsausbildung voraussetzt | | | | | | | | | | | | |
| Vater und Mutter | | | | | | | | | | | | |
| Vater | | | | | | | | | | | | |
| Arbeiter | 5 349 | 17 | 73 | 184 | 340 | 575 | 837 | 950 | 861 | 634 | 450 | 428 |
| Angestellter | 2 585 | 5 | 17 | 58 | 111 | 162 | 194 | 351 | 411 | 313 | 321 | 642 |
| Beamter | 557 | 2 | 4 | 2 | 4 | 18 | 28 | 71 | 88 | 112 | 95 | 133 |
| Selbständig | 1 456 | 18 | 69 | 93 | 146 | 200 | 206 | 192 | 174 | 114 | 94 | 150 |
| Zusammen ... | 9 947 | 42 | 163 | 337 | 601 | 955 | 1 265 | 1 564 | 1 534 | 1 173 | 960 | 1 353 |
| Nicht berufstätig | 2 358 | 60 | 165 | 278 | 341 | 369 | 333 | 270 | 211 | 139 | 79 | 113 |
| Mutter | | | | | | | | | | | | |
| Arbeiterin | 3 770 | 24 | 82 | 193 | 331 | 449 | 557 | 662 | 616 | 375 | 257 | 224 |
| Angestellte | 5 316 | 11 | 53 | 148 | 280 | 444 | 593 | 735 | 800 | 698 | 606 | 948 |
| Beamtin | 154 | 1 | - | 1 | 4 | 9 | 14 | 20 | 8 | 22 | 17 | 58 |
| Selbständig | 714 | 12 | 34 | 35 | 64 | 82 | 103 | 112 | 84 | 58 | 54 | 76 |

| Einkommensbezieher ... | Insgesamt | Davon mit einem Gesamteinkommen von ... bis unter ... EUR im Jahr | | | | | | | | | | |
|---|-----------|---|--------|--------|--------|--------|--------|--------|--------|--------|--------|-----------------------|
| | | unter 5000 | 5 000 | 10 000 | 15 000 | 20 000 | 25 000 | 30 000 | 35 000 | 40 000 | 45 000 | 50 000 und mehr |
| Berufstätigkeit des Vaters bzw. der Mutter | | - | - | - | - | - | - | - | - | - | - | - |
| | | 10 000 | 15 000 | 20 000 | 25 000 | 30 000 | 35 000 | 40 000 | 45 000 | 50 000 | | |

[illegible][illegible]

| Einkommensbezieher --- Berufstätigkeit des Vaters bzw. der Mutter | Insgesamt | Davon mit einem Gesamteinkommen von ... bis unter ... EUR im Jahr | | | | | | | | | | |
|--|------------|---|------------|-------------|-------------|-------------|-------------|-------------|-------------|-------------|-------------|-----------------------|
| | | unter 5000 | 5 000 - | 10 000 - | 15 000 - | 20 000 - | 25 000 - | 30 000 - | 35 000 - | 40 000 - | 45 000 - | 50 000 und mehr |
| | | 10 000 | 15 000 | 20 000 | 25 000 | 30 000 | 35 000 | 40 000 | 45 000 | 50 000 | | |
| Höhere Fachschulen | | | | | | | | | | | | |
| Vater und Mutter | | | | | | | | | | | | |
| Vater | | | | | | | | | | | | |
| Arbeiter | 99 | 1 | 2 | 2 | 4 | 4 | 11 | 15 | 14 | 14 | 18 | 14 |
| Angestellter | 112 | - | 1 | 1 | 4 | 5 | 8 | 13 | 16 | 15 | 13 | 36 |
| Beamter | 29 | 1 | - | - | 1 | - | 2 | 5 | 7 | 4 | 4 | 5 |
| Selbständig | 61 | 2 | 1 | 5 | 7 | 7 | 9 | 7 | 3 | 4 | 5 | 11 |
| Zusammen ... | 301 | 4 | 4 | 8 | 16 | 16 | 30 | 40 | 40 | 37 | 40 | 66 |
| Nicht berufstätig | 72 | 3 | 4 | 9 | 15 | 9 | 7 | 7 | 6 | 5 | 2 | 5 |
| Mutter | | | | | | | | | | | | |
| Arbeiterin | 77 | 2 | 1 | 2 | 7 | 5 | 4 | 15 | 14 | 9 | 13 | 5 |
| Angestellte | 196 | 1 | - | 6 | 12 | 14 | 22 | 17 | 22 | 22 | 25 | 55 |
| Beamtin | 4 | - | 1 | - | - | - | - | - | - | 1 | 1 | 1 |
| Selbständig | 24 | 1 | 1 | 4 | - | 2 | 3 | 5 | 3 | 1 | 1 | 3 |
| Zusammen ... | 301 | 4 | 3 | 12 | 19 | 21 | 29 | 37 | 39 | 33 | 40 | 64 |
| Nicht berufstätig | 72 | 3 | 5 | 5 | 12 | 4 | 8 | 10 | 7 | 9 | 2 | 7 |
| Nur Vater | | | | | | | | | | | | |
| Arbeiter | 58 | 1 | 1 | 5 | 4 | 8 | 15 | 11 | 5 | 5 | 3 | - |
| Angestellter | 69 | - | - | 1 | 3 | 3 | 5 | 18 | 6 | 19 | 3 | 11 |
| Beamter | 38 | - | 1 | - | 1 | 3 | 4 | 5 | 6 | 3 | 8 | 7 |
| Selbständig | 26 | 2 | 4 | 4 | 5 | 3 | 2 | 2 | - | - | 3 | 1 |
| Zusammen ... | 191 | 3 | 6 | 10 | 13 | 17 | 26 | 36 | 17 | 27 | 17 | 19 |
| Nicht berufstätig | 27 | 2 | 7 | 7 | 3 | 2 | 4 | - | 1 | 1 | - | - |
| Nur Mutter | | | | | | | | | | | | |
| Arbeiterin | 22 | 1 | 3 | 5 | 3 | 5 | 2 | 3 | - | - | - | - |
| Angestellte | 48 | 2 | 1 | 7 | 12 | 9 | 7 | 7 | 1 | 1 | - | 1 |
| Beamtin | 4 | - | - | - | 1 | - | 1 | - | 2 | - | - | - |
| Selbständig | 13 | 7 | 2 | 1 | 1 | 1 | - | - | 1 | - | - | - |
| Zusammen ... | 87 | 10 | 6 | 13 | 17 | 15 | 10 | 10 | 4 | 1 | - | 1 |
| Nicht berufstätig | 27 | 11 | 5 | 4 | 4 | 1 | 1 | - | 1 | - | - | - |
| Vater und Mutter ohne Einkommen bzw. ohne Angabe | 168 | X | X | X | X | X | X | X | X | X | X | X |
| Akademien | | | | | | | | | | | | |
| Vater und Mutter | | | | | | | | | | | | |
| Vater | | | | | | | | | | | | |
| Arbeiter | 1 210 | 2 | 17 | 38 | 79 | 141 | 165 | 219 | 194 | 161 | 105 | 89 |
| Angestellter | 606 | 3 | 2 | 11 | 9 | 53 | 54 | 82 | 79 | 77 | 92 | 144 |
| Beamter | 140 | 2 | 1 | 1 | 3 | 5 | 4 | 17 | 22 | 26 | 28 | 31 |
| Selbständig | 485 | 6 | 19 | 36 | 61 | 67 | 78 | 71 | 47 | 33 | 32 | 35 |
| Zusammen ... | 2 441 | 13 | 39 | 86 | 152 | 266 | 301 | 389 | 342 | 297 | 257 | 299 |
| Nicht berufstätig | 702 | 13 | 29 | 56 | 81 | 105 | 87 | 74 | 77 | 63 | 52 | 65 |
| Mutter | | | | | | | | | | | | |
| Arbeiterin | 691 | 2 | 14 | 31 | 54 | 85 | 100 | 119 | 114 | 88 | 46 | 38 |
| Angestellte | 1 360 | 5 | 15 | 41 | 67 | 133 | 151 | 203 | 190 | 176 | 167 | 212 |
| Beamtin | 39 | - | 1 | - | 2 | 4 | 2 | 1 | 3 | 9 | 8 | |

| Einkommensbezieher | | Davon mit einem Gesamteinkommen von ... bis unter ... EUR im Jahr | | | | | | | | | | |
|---|-----------|---|--------|--------|--------|--------|--------|--------|--------|--------|--------|-----------------|
| ... | Insgesamt | unter 5000 | 5 000 | 10 000 | 15 000 | 20 000 | 25 000 | 30 000 | 35 000 | 40 000 | 45 000 | 50 000 und mehr |
| Berufstätigkeit des Vaters bzw. der Mutter | | | 10 000 | 15 000 | 20 000 | 25 000 | 30 000 | 35 000 | 40 000 | 45 000 | 50 000 | |
| Fachhochschulen | | | | | | | | | | | | |
| Vater und Mutter | | | | | | | | | | | | |
| Vater | | | | | | | | | | | | |
| Arbeiter | 22 995 | 137 | 329 | 573 | 1 221 | 1 913 | 2 676 | 3 463 | 3 698 | 3 326 | 2 498 | 3 161 |
| Angestellter | 17 990 | 68 | 147 | 229 | 499 | 795 | 1 165 | 1 595 | 2 162 | 2 277 | 2 287 | 6 766 |
| Beamter | 4 495 | 2 | 6 | 12 | 36 | 64 | 179 | 309 | 496 | 644 | 708 | 2 039 |
| Selbständig | 10 343 | 92 | 333 | 542 | 866 | 1 161 | 1 395 | 1 253 | 1 199 | 1 024 | 751 | 1 727 |
| Zusammen ... | 55 823 | 299 | 815 | 1 356 | 2 622 | 3 933 | 5 415 | 6 620 | 7 555 | 7 271 | 6 244 | 13 693 |
| Nicht berufstätig | 12 751 | 292 | 796 | 1 483 | 1 887 | 1 814 | 1 760 | 1 496 | 1 205 | 761 | 465 | 792 |
| Mutter | | | | | | | | | | | | |
| Arbeiterin | 14 559 | 114 | 281 | 639 | 1 131 | 1 529 | 1 904 | 2 107 | 2 122 | 1 826 | 1 277 | 1 629 |
| Angestellte | 34 931 | 93 | 352 | 686 | 1 387 | 2 233 | 3 146 | 3 879 | 4 653 | 4 571 | 4 147 | 9 784 |
| Beamtin | 1 858 | 7 | 5 | 12 | 18 | 34 | 79 | 122 | 165 | 227 | 244 | 945 |
| Selbständig | 5 142 | 75 | 159 | 285 | 406 | 548 | 622 | 658 | 580 | 481 | 414 | 914 |
| Zusammen ... | 56 490 | 289 | 797 | 1 622 | 2 942 | 4 344 | 5 751 | 6 766 | 7 520 | 7 105 | 6 082 | 13 272 |
| Nicht berufstätig | 12 084 | 302 | 814 | 1 217 | 1 567 | 1 403 | 1 424 | 1 350 | 1 240 | 927 | 627 | 1 213 |
| Nur Vater | | | | | | | | | | | | |
| Arbeiter | 11 371 | 408 | 509 | 809 | 1 255 | 1 746 | 2 449 | 2 196 | 1 178 | 508 | 186 | 127 |
| Angestellter | 9 578 | 214 | 249 | 311 | 487 | 774 | 1 035 | 1 408 | 1 393 | 1 253 | 918 | 1 536 |
| Beamter | 3 682 | 7 | 18 | 29 | 110 | 159 | 423 | 662 | 570 | 585 | 501 | 618 |
| Selbständig | 4 181 | 333 | 434 | 477 | 485 | 560 | 509 | 411 | 288 | 231 | 162 | 291 |
| Zusammen ... | 28 812 | 962 | 1 210 | 1 626 | 2 337 | 3 239 | 4 416 | 4 677 | 3 429 | 2 577 | 1 767 | 2 572 |
| Nicht berufstätig | 8 474 | 1 359 | 1 689 | 1 713 | 1 329 | 884 | 549 | 415 | 227 | 113 | 76 | 120 |
| Nur Mutter | | | | | | | | | | | | |
| Arbeiterin | 3 508 | 434 | 627 | 816 | 743 | 466 | 266 | 104 | 37 | 14 | 1 | - |
| Angestellte | 8 584 | 445 | 639 | 1 160 | 1 479 | 1 577 | 1 459 | 1 035 | 455 | 212 | 81 | 42 |
| Beamtin | 479 | 11 | 8 | 23 | 26 | 66 | 94 | 67 | 64 | 64 | 38 | 18 |
| Selbständig | 1 094 | 207 | 242 | 190 | 147 | 105 | 71 | 44 | 31 | 25 | 16 | 16 |
| Zusammen ... | 13 665 | 1 097 | 1 516 | 2 189 | 2 395 | 2 214 | 1 890 | 1 250 | 587 | 315 | 136 | 76 |
| Nicht berufstätig | 4 502 | 1 563 | 1 326 | 752 | 421 | 219 | 120 | 52 | 29 | 11 | 4 | 5 |
| Vater und Mutter ohne Einkommen bzw. ohne Angabe | | | | | | | | | | | | |
| | 33 450 | X | X | X | X | X | X | X | X | X | X | X |
| Kunsthochschulen | | | | | | | | | | | | |
| Vater und Mutter | | | | | | | | | | | | |
| Vater | | | | | | | | | | | | |
| Arbeiter | 389 | 3 | 5 | 10 | 22 | 25 | 41 | 52 | 50 | 63 | 46 | 72 |
| Angestellter | 821 | 5 | 9 | 13 | 23 | 44 | 37 | 61 | | | | |

| Einkommensbezieher --- Berufstätigkeit des Vaters bzw. der Mutter | | Insgesamt | Davon mit einem Gesamteinkommen von ... bis unter ... EUR im Jahr | | | | | | | | | |
|--|---------------|-----------|---|-----------------------|-----------------------|-----------------------|-----------------------|-----------------------|-----------------------|-----------------------|-----------------------|-----------------------|
| | unter 5000 | | 5 000 - 10 000 | 10 000 - 15 000 | 15 000 - 20 000 | 20 000 - 25 000 | 25 000 - 30 000 | 30 000 - 35 000 | 35 000 - 40 000 | 40 000 - 45 000 | 45 000 - 50 000 | 50 000 und mehr |
| Universitäten | | | | | | | | | | | | |
| Vater und Mutter | | | | | | | | | | | | |
| Vater | | | | | | | | | | | | |
| Arbeiter | 40 769 | 230 | 490 | 1 043 | 1 861 | 3 088 | 4 308 | 5 658 | 6 376 | 6 123 | 4 686 | 6 906 |
| Angestellter | 48 213 | 180 | 372 | 722 | 1 228 | 1 801 | 2 773 | 3 743 | 4 839 | 5 570 | 5 869 | 21 116 |
| Beamter | 14 350 | 15 | 20 | 25 | 66 | 195 | 364 | 741 | 1 198 | 1 651 | 2 011 | 8 064 |
| Selbständig | 24 820 | 271 | 684 | 1 210 | 1 820 | 2 549 | 2 994 | 2 995 | 2 772 | 2 418 | 1 932 | 5 175 |
| Zusammen ... | 128 152 | 696 | 1 566 | 3 000 | 4 975 | 7 633 | 10 439 | 13 137 | 15 185 | 15 762 | 14 498 | 41 261 |
| Nicht berufstätig | 26 992 | 623 | 1 450 | 2 635 | 3 526 | 3 658 | 3 574 | 3 248 | 2 608 | 1 816 | 1 347 | 2 507 |
| Mutter | | | | | | | | | | | | |
| Arbeiterin | 23 750 | 184 | 471 | 1 019 | 1 685 | 2 363 | 2 855 | 3 242 | 3 456 | 3 022 | 2 192 | 3 261 |
| Angestellte | 85 986 | 273 | 673 | 1 563 | 2 990 | 4 907 | 6 793 | 8 689 | 10 091 | 10 671 | 10 055 | 29 281 |
| Beamtin | 7 045 | 12 | 21 | 31 | 55 | 95 | 192 | 357 | 543 | 650 | 851 | 4 238 |
| Selbständig | 12 584 | 165 | 367 | 692 | 917 | 1 103 | 1 325 | 1 334 | 1 263 | 1 165 | 1 075 | 3 178 |
| Zusammen ... | 129 365 | 634 | 1 532 | 3 305 | 5 647 | 8 468 | 11 165 | 13 622 | 15 353 | 15 508 | 14 173 | 39 958 |
| Nicht berufstätig | 25 779 | 685 | 1 484 | 2 330 | 2 854 | 2 823 | 2 848 | 2 763 | 2 440 | 2 070 | 1 672 | 3 810 |
| Nur Vater | | | | | | | | | | | | |
| Arbeiter | 20 132 | 748 | 893 | 1 344 | 1 989 | 2 908 | 4 355 | 3 931 | 2 332 | 969 | 391 | 272 |
| Angestellter | 84 629 | 554 | 575 | 838 | 1 200 | 1 743 | 2 507 | 3 085 | 3 331 | 3 036 | 2 703 | 5 057 |
| Beamter | 12 262 | 41 | 34 | 63 | 208 | 412 | 864 | 1 566 | 1 587 | 2 043 | 2 005 | 3 439 |
| Selbständig | 9 014 | 816 | 893 | 1 083 | 1 126 | 1 134 | 960 | 781 | 616 | 468 | 340 | 797 |
| Zusammen ... | 66 037 | 2 159 | 2 395 | 3 328 | 4 523 | 6 197 | 8 686 | 9 363 | 7 866 | 6 516 | 5 439 | 9 565 |
| Nicht berufstätig | 17 116 | 2 777 | 3 197 | 3 091 | 2 600 | 1 791 | 1 246 | 911 | 587 | 343 | 227 | 346 |
| Nur Mutter | | | | | | | | | | | | |
| Arbeiterin | 5 632 | 686 | 986 | 1 280 | 1 100 | 799 | 493 | 196 | 54 | 25 | 8 | 5 |
| Angestellte | 20 260 | 974 | 1 497 | 2 422 | 3 149 | 3 468 | 3 413 | 2 687 | 1 547 | 680 | 285 | 138 |
| Beamtin | 1 753 | 18 | 22 | 56 | 66 | 179 | 285 | 325 | 249 | 288 | 179 | 86 |
| Selbständig | 2 659 | 524 | 542 | 474 | 364 | 266 | 162 | 128 | 86 | 53 | 29 | 31 |
| Zusammen ... | 30 304 | 2 202 | 3 047 | 4 232 | 4 679 | 4 712 | 4 353 | 3 336 | 1 936 | 1 046 | 501 | 260 |
| Nicht berufstätig | 9 183 | 3 151 | 2 457 | 1 522 | 958 | 487 | 273 | 169 | 75 | 53 | 23 | 15 |
| Vater und Mutter ohne Einkommen bzw. ohne Angabe | | | | | | | | | | | | |
| | 34 319 | X | X | X | X | X | X | X | X | X | X | X |
| Fernunterrichtsinstitute | | | | | | | | | | | | |
| Vater und Mutter | | | | | | | | | | | | |
| Vater | | | | | | | | | | | | |
| Arbeiter | 1 | - | - | - | - | - | - | - | 1 | - | - | - |
| Angestellter | - | - | - | - | - | - | - | - | - | - | - | - |
| Beamter | - | - | - | - | - | - | - | - | - | - | - | - |
| Selbständig | - | - | - | - | - | - | - | - | - | - | - | - |
| Zusammen ... | 1 | - | - | - | - | - | - | - | 1 | - | - | - |
| Nicht berufstätig | 1 | - | - | - | - | - | - | - | - | 1 | - | - |
| Mutter | | | | | | | | | | | | |
| Arbeiterin | 1 | - | - | - | - | - | - | - | 1 | - | - | - |
| Angestellte | | | | | | | | | | | | |

| Einkommensbezieher | | Davon mit einem Gesamteinkommen von ... bis unter ... EUR im Jahr | | | | | | | | | | |
|---|-----------|---|--------|--------|--------|--------|--------|--------|--------|--------|--------|-------------|
| ... | Insgesamt | unter 5000 | 5 000 | 10 000 | 15 000 | 20 000 | 25 000 | 30 000 | 35 000 | 40 000 | 45 000 | 50 000 |
| Berufstätigkeit des Vaters bzw. der Mutter | | | - | - | - | - | - | - | - | - | - | - |
| | | | 10 000 | 15 000 | 20 000 | 25 000 | 30 000 | 35 000 | 40 000 | 45 000 | 50 000 | und mehr |
| Insgesamt | | | | | | | | | | | | |
| Vater und Mutter | | | | | | | | | | | | |
| Vater | | | | | | | | | | | | |
| Arbeiter | 115 383 | 909 | 2 027 | 4 132 | 7 943 | 12 249 | 15 641 | 17 677 | 17 346 | 14 565 | 10 093 | 12 801 |
| Angestellter | 85 728 | 335 | 733 | 1 443 | 2 640 | 4 108 | 5 952 | 7 905 | 9 889 | 10 383 | 10 245 | 32 095 |
| Beamter | 22 578 | 30 | 49 | 58 | 156 | 394 | 783 | 1 527 | 2 295 | 2 868 | 3 250 | 11 168 |
| Selbständig | 48 091 | 557 | 1 589 | 2 754 | 4 114 | 5 568 | 6 266 | 5 907 | 5 320 | 4 495 | 3 366 | 8 155 |
| Zusammen ... | 271 780 | 1 831 | 4 398 | 8 387 | 14 853 | 22 319 | 28 642 | 33 016 | 34 850 | 32 311 | 26 954 | 64 219 |
| Nicht berufstätig | 63 131 | 1 691 | 4 184 | 7 172 | 8 978 | 9 212 | 8 625 | 7 211 | 5 597 | 3 748 | 2 546 | 4 167 |
| Mutter | | | | | | | | | | | | |
| Arbeiterin | 73 829 | 818 | 1 876 | 4 054 | 6 745 | 9 211 | 10 678 | 10 875 | 10 206 | 7 833 | 5 152 | 6 381 |
| Angestellte | 162 599 | 528 | 1 591 | 3 615 | 6 998 | 11 386 | 15 371 | 18 559 | 20 787 | 20 464 | 18 012 | 45 288 |
| Beamtin | 10 271 | 25 | 40 | 59 | 99 | 196 | 365 | 634 | 858 | 1 085 | 1 242 | 5 668 |
| Selbständig | 24 538 | 336 | 832 | 1 488 | 2 057 | 2 578 | 2 951 | 2 936 | 2 594 | 2 167 | 1 818 | 4 781 |
| Zusammen ... | 271 237 | 1 707 | 4 339 | 9 216 | 15 899 | 23 371 | 29 365 | 33 004 | 34 445 | 31 549 | 26 224 | 62 118 |
| Nicht berufstätig | 63 674 | 1 815 | 4 243 | 6 343 | 7 932 | 8 160 | 7 902 | 7 223 | 6 002 | 4 510 | 3 276 | 6 268 |
| Nur Vater | | | | | | | | | | | | |
| Arbeiter | 64 071 | 2 859 | 3 707 | 5 697 | 8 352 | 10 602 | 13 562 | 10 479 | 5 325 | 2 164 | 789 | 535 |
| Angestellter | 45 421 | 1 045 | 1 266 | 1 713 | 2 542 | 3 890 | 5 256 | 6 311 | 6 315 | 5 326 | 4 371 | 7 386 |
| Beamter | 19 074 | 76 | 77 | 128 | 431 | 785 | 1 832 | 2 896 | 2 637 | 3 019 | 2 799 | 4 394 |
| Selbständig | 19 498 | 1 795 | 2 117 | 2 417 | 2 461 | 2 508 | 2 205 | 1 778 | 1 310 | 934 | 641 | 1 332 |
| Zusammen ... | 148 064 | 5 775 | 7 167 | 9 955 | 13 786 | 17 785 | 22 855 | 21 464 | 15 587 | 11 443 | 8 600 | 13 647 |
| Nicht berufstätig | 40 814 | 7 752 | 8 545 | 7 382 | 5 856 | 3 952 | 2 736 | 1 885 | 1 111 | 632 | 376 | 587 |
| Nur Mutter | | | | | | | | | | | | |
| Arbeiterin | 20 613 | 3 027 | 4 209 | 5 097 | 3 907 | 2 438 | 1 268 | 457 | 138 | 52 | 12 | 8 |
| Angestellte | 41 397 | 2 246 | 3 430 | 5 923 | 7 105 | 7 446 | 6 616 | 4 672 | 2 344 | 1 014 | 401 | 200 |
| Beamtin | 2 707 | 51 | 47 | 117 | 150 | 328 | 458 | 462 | 358 | 386 | 239 | 111 |
| Selbständig | 5 390 | 1 131 | 1 141 | 963 | 722 | 516 | 326 | 233 | 140 | 102 | 56 | 60 |
| Zusammen ... | 70 107 | 6 455 | 8 827 | 12 100 | 11 884 | 10 728 | 8 668 | 5 824 | 2 980 | 1 554 | 708 | 379 |
| Nicht berufstätig | 25 738 | 9 726 | 6 985 | 4 078 | 2 332 | 1 285 | 677 | 349 | 165 | 83 | 37 | 21 |
| < | | | | | | | | | | | | |

14 Geförderte 2003 nach Ausbildungsstätten und Berufstätigkeit des Ehegatten

| Ausbildungsstätte | Insgesamt | Darunter Geförderte, deren Ehegatte/-gattin | | | | | | | | | | |
|---|-----------|---|-----|--------|--------------|---------------------|---------------------|---|------|-----------------------------------|--------|-----|
| | | berufstätig ist 1) | | | | | | nicht berufstätig und nicht in Ausbildung ist 1) | | sich in Ausbildung befindet | | |
| | | zusammen | als | | | | | | | | | |
| | | | | | Arbeiter(in) | Ange- stellte(r) | Beamter/ Beamtin | Selb- ständige(r) | | | | |
| | Anzahl | | % | Anzahl | | | | | | % | Anzahl | % |
| Männlich | | | | | | | | | | | | |
| Hauptschulen | 274 | - | - | - | - | - | - | - | - | - | - | - |
| Realschulen | 345 | - | - | - | - | - | - | 2 | 0,6 | - | - | - |
| Integrierte Gesamtschulen | 205 | - | - | - | - | - | - | 1 | 0,5 | - | - | - |
| Gymnasien | 5 735 | 26 | 0,5 | 15 | 11 | - | - | 179 | 3,1 | 12 | 0,2 | 0,2 |
| Berufsfachschulen | 44 060 | 57 | 0,1 | 24 | 30 | 2 | 1 | 574 | 1,3 | 31 | 0,1 | 0,1 |
| Fachschulklassen, deren Besuch eine abgeschlossene Berufsaus- bildung n i c h t voraussetzt | 1 789 | 21 | 1,2 | 4 | 15 | 2 | - | 82 | 4,6 | 15 | 0,8 | 0,8 |
| Fachoberschulklassen, deren Besuch eine abgeschlossene Berufsaus- bildung n i c h t voraussetzt | 1 708 | 2 | 0,1 | 2 | - | - | - | 45 | 2,6 | - | - | - |
| Abendhauptschulen | 380 | - | - | - | - | - | - | 5 | 1,3 | 1 | 0,3 | 0,3 |
| Abendrealschulen | 2 436 | 4 | 0,2 | 2 | 2 | - | - | 34 | 1,4 | 7 | 0,3 | 0,3 |
| Berufsaufbauschulen | 2 085 | 3 | 0,1 | 1 | 1 | - | 1 | 49 | 2,4 | 3 | 0,1 | 0,1 |
| Fachoberschulklassen, deren Besuch eine abgeschlossene Berufs- ausbildung voraussetzt | 19 347 | 26 | 0,1 | 11 | 14 | - | 1 | 301 | 1,6 | 9 | 0,0 | 0,0 |
| Abendgymnasien | 1 156 | 7 | 0,6 | 4 | 1 | - | 2 | 35 | 3,0 | 1 | 0,1 | 0,1 |
| Kollegs | 18 984 | 44 | 0,2 | 24 | 19 | 1 | - | 222 | 1,2 | 29 | 0,2 | 0,2 |
| Fachschulklassen, deren Besuch eine abgeschlossene Berufsaus- bildung voraussetzt | 17 505 | 140 | 0,8 | 39 | 97 | 3 | 1 | 639 | 3,7 | 15 | 0,1 | 0,1 |
| Höhere Fachschulen | 465 | 3 | 0,6 | 1 | 2 | - | - | 58 | 12,5 | - | - | - |
| Akademien | 1 536 | 1 | 0,1 | - | - | 1 | - | 39 | 2,5 | 1 | 0,1 | 0,1 |
| Fachhochschulen | 89 859 | 480 | 0,5 | 127 | 324 | 24 | 5 | 2 666 | 3,0 | 218 | 0,2 | 0,2 |
| Kunsthochschulen | 2 011 | 7 | 0,3 | - | 6 | 1 | - | 54 | 2,7 | 8 | 0,4 | 0,4 |
| Universitäten | 135 403 | 469 | 0,3 | 90 | 348 | 22 | 9 | 2 750 | 2,0 | 341 | 0,3 | 0,3 |
| Fernunterrichtsinstitute | 5 | - | - | - | - | - | - | - | - | - | - | - |
| Zusammen ... | 345 288 | 1 290 | 0,4 | 344 | 870 | 56 | 20 | 7 735 | 2,2 | 691 | 0,2 | 0,2 |
| dar. Praktikum ... | 1 276 | 4 | 0,3 | 2 | 2 | - | - | 21 | 1,6 | 4 | 0,3 | 0,3 |

1) Ohne Geförderte, deren Ehegatten/-gattin verstorben ist.

14 Geförderte 2003 nach Ausbildungsstätten und Berufstätigkeit des Ehegatten

| Ausbildungsstätte | Insgesamt | Darunter Geförderte, deren Ehegatte/-gattin | | | | | | | | | |
|---|-----------|---|-----|--------|--------------|---------------------|---------------------|---|--------|-----------------------------------|-----|
| | | berufstätig ist 1) | | | | | | nicht berufstätig und nicht in Ausbildung ist 1) | | sich in Ausbildung befindet | |
| | | zusammen | als | | | | | | | | |
| | | | | | Arbeiter(in) | Ange- stellte(r) | Beamter/ Beamtin | Selb- ständige(r) | | | |
| | Anzahl | | % | Anzahl | | | | % | Anzahl | % | |
| Weiblich | | | | | | | | | | | |
| Hauptschulen | 326 | 2 | 0,6 | 2 | - | - | - | 5 | 1,5 | - | - |
| Realschulen | 484 | 2 | 0,4 | 2 | - | - | - | 16 | 3,3 | 3 | 0,6 |
| Integrierte Gesamtschulen | 305 | 1 | 0,3 | - | 1 | - | - | 13 | 4,3 | 3 | 1,0 |
| Gymnasien | 8 795 | 66 | 0,8 | 54 | 12 | - | - | 415 | 4,7 | 22 | 0,3 |
| Berufsfachschulen | 110 265 | 593 | 0,5 | 447 | 123 | 8 | 15 | 2 970 | 2,7 | 107 | 0,1 |
| Fachschulklassen, deren Besuch eine abgeschlossene Berufsaus- bildung n i c h t voraussetzt | 11 007 | 164 | 1,5 | 122 | 36 | 5 | 1 | 463 | 4,2 | 23 | 0,2 |
| Fachoberschulklassen, deren Besuch eine abgeschlossene Berufsaus- bildung n i c h t voraussetzt | 3 338 | 21 | 0,6 | 17 | 4 | - | - | 134 | 4,0 | 5 | 0,1 |
| Abendhauptschulen | 295 | 3 | 1,0 | 3 | - | - | - | 20 | 6,8 | 2 | 0,7 |
| Abendrealschulen | 2 299 | 48 | 2,1 | 35 | 12 | - | 1 | 119 | 5,2 | 15 | 0,7 |
| Berufsaufbauschulen | 1 299 | 14 | 1,1 | 9 | 4 | 1 | - | 63 | 4,8 | 4 | 0,3 |
| Fachoberschulklassen, deren Besuch eine abgeschlossene Berufs- ausbildung voraussetzt | 10 180 | 29 | 0,3 | 18 | 8 | 2 | 1 | 282 | 2,8 | 7 | 0,1 |
| Abendgymnasien | 1 484 | 48 | 3,2 | 30 | 11 | 3 | 4 | 124 | 8,4 | 6 | 0,4 |
| Kollegs | 14 861 | 188 | 1,3 | 114 | 58 | 9 | 7 | 530 | 3,6 | 37 | 0,2 |
| Fachschulklassen, deren Besuch eine abgeschlossene Berufsaus- bildung voraussetzt | 13 983 | 67 | 0,5 | 37 | 23 | 2 | 5 | 571 | 4,1 | 2 | 0,0 |
| Höhere Fachschulen | 408 | - | - | - | - | - | - | 22 | 5,4 | 1 | 0,2 |
| Akademien | 4 619 | 60 | 1,3 | 34 | 19 | 2 | 5 | 66 | 1,4 | 8 | 0,2 |
| Fachhochschulen | 67 618 | 804 | 1,2 | 368 | 350 | 50 | 36 | 2 541 | 3,8 | 216 | 0,3 |
| Kunsthochschulen | 2 975 | 37 | 1,2 | 11 | 20 | 2 | 4 | 70 | 2,4 | 15 | 0,5 |
| Universitäten | 176 700 | 1 372 | 0,8 | 525 | 667 | 83 | 97 | 5 057 | 2,9 | 580 | 0,3 |
| Fernunterrichtsinstitute | 7 | - | - | - | - | - | - | - | - | - | - |
| Zusammen ... | 431 248 | 3 519 | 0,8 | 1 828 | 1 348 | 167 | 176 | 13 481 | 3,1 | 1 056 | 0,2 |
| dar. Praktikum ... | 3 254 | 26 | 0,8 | 18 | 8 | - | - | 59 | 1,8 | 4 | 0,1 |

1) Ohne Geförderte, deren Ehegatten/-gattin verstorben ist.

14 Geförderte 2003 nach Ausbildungsstätten und Berufstätigkeit des Ehegatten

| Ausbildungsstätte | Insgesamt | Darunter Geförderte, deren Ehegatte/-gattin | | | | | | | | | |
|---|-----------|---|--------------|---------------------|---------------------|----------------------|-----|---|-----|-----------------------------------|-----|
| | | berufstätig ist 1) | | | | | | nicht berufstätig und nicht in Ausbildung ist 1) | | sich in Ausbildung befindet | |
| | | zusammen | als | | | | | | | | |
| | | | Arbeiter(in) | Ange- stellte(r) | Beamter/ Beamtin | Selb- ständige(r) | | | | | |
| | Anzahl | % | Anzahl | | | | | | % | Anzahl | % |
| Insgesamt | | | | | | | | | | | |
| Hauptschulen | 600 | 2 | 0,3 | 2 | - | - | - | 5 | 0,8 | - | - |
| Realschulen | 829 | 2 | 0,2 | 2 | - | - | - | 18 | 2,2 | 3 | 0,4 |
| Integrierte Gesamtschulen | 510 | 1 | 0,2 | - | 1 | - | - | 14 | 2,7 | 3 | 0,6 |
| Gymnasien | 14 530 | 92 | 0,6 | 69 | 23 | - | - | 594 | 4,1 | 34 | 0,2 |
| Berufsfachschulen | 154 325 | 650 | 0,4 | 471 | 153 | 10 | 16 | 3 544 | 2,3 | 138 | 0,1 |
| Fachschulklassen, deren Besuch eine abgeschlossene Berufsaus- bildung n i c h t voraussetzt | 12 796 | 185 | 1,4 | 126 | 51 | 7 | 1 | 545 | 4,3 | 38 | 0,3 |
| Fachoberschulklassen, deren Besuch eine abgeschlossene Berufsaus- bildung n i c h t voraussetzt | 5 046 | 23 | 0,5 | 19 | 4 | - | - | 179 | 3,5 | 5 | 0,1 |
| Abendhauptschulen | 675 | 3 | 0,4 | 3 | - | - | - | 25 | 3,7 | 3 | 0,4 |
| Abendrealschulen | 4 735 | 52 | 1,1 | 37 | 14 | - | 1 | 153 | 3,2 | 22 | 0,5 |
| Berufsaufbauschulen | 3 384 | 17 | 0,5 | 10 | 5 | 1 | 1 | 112 | 3,3 | 7 | 0,2 |
| Fachoberschulklassen, deren Besuch eine abgeschlossene Berufs- ausbildung voraussetzt | 29 527 | 55 | 0,2 | 29 | 22 | 2 | 2 | 583 | 2,0 | 16 | 0,1 |
| Abendgymnasien | 2 640 | 55 | 2,1 | 34 | 12 | 3 | 6 | 159 | 6,0 | 7 | 0,3 |
| Kollegs | 33 845 | 232 | 0,7 | 138 | 77 | 10 | 7 | 752 | 2,2 | 66 | 0,2 |
| Fachschulklassen, deren Besuch eine abgeschlossene Berufsaus- bildung voraussetzt | 31 488 | 207 | 0,7 | 76 | 120 | 5 | 6 | 1 210 | 3,8 | 17 | 0,1 |
| Höhere Fachschulen | 873 | 3 | 0,3 | 1 | 2 | - | - | 80 | 9,2 | 1 | 0,1 |
| Akademien | 6 155 | 61 | 1,0 | 34 | 19 | 3 | 5 | 105 | 1,7 | 9 | 0,1 |
| Fachhochschulen | 157 477 | 1 284 | 0,8 | 495 | 674 | 74 | 41 | 5 207 | 3,3 | 434 | 0,3 |
| Kunsthochschulen | 4 986 | 44 | 0,9 | 11 | 26 | 3 | 4 | 124 | 2,5 | 23 | 0,5 |
| Universitäten | 312 103 | 1 841 | 0,6 | 615 | 1 015 | 105 | 106 | 7 807 | 2,5 | 921 | 0,3 |
| Fernunterrichtsinstitute | 12 | - | - | - | - | - | - | - | - | - | - |
| Insgesamt ... | 776 536 | 4 809 | 0,6 | 2 172 | 2 218 | 223 | 196 | 21 216 | 2,7 | 1 747 | 0,2 |
| dar. Praktikum ... | 4 530 | 30 | 0,7 | 20 | 10 | - | - | 80 | 1,8 | 8 | 0,2 |

1) Ohne Geförderte, deren Ehegatte/-gattin verstorben ist.

15 Geförderte 2003 nach Ausbildungsstätten und Höhe der monatlichen Förderung

| Ausbildungsstätte | Insgesamt | Davon mit einem monatlichen Förderungsbetrag von ... bis ... EUR | | | | | | |
|---|----------------|--|---------------|---------------|---------------|---------------|---------------|---------------|
| | | bis 50 | 51 - 75 | 76 - 100 | 101 - 125 | 126 - 150 | 151 - 175 | 176 - 200 |
| Hauptschulen | 600 | 5 | 5 | 4 | 8 | 3 | 11 | 11 |
| Realschulen | 829 | 15 | 6 | 19 | 11 | 23 | 24 | 17 |
| Integrierte Gesamtschulen | 510 | 4 | 10 | 6 | 7 | 11 | 17 | 14 |
| Gymnasien | 14 530 | 360 | 251 | 228 | 279 | 331 | 356 | 338 |
| Berufsfachschulen | 154 325 | 8 081 | 5 426 | 5 641 | 5 983 | 6 277 | 6 550 | 55 477 |
| Fachschulklassen, deren Besuch eine abgeschlossene Berufsausbildung nicht voraussetzt | 12 796 | 777 | 495 | 510 | 517 | 608 | 588 | 4 534 |
| Fachoberschulklassen, deren Besuch eine abgeschlossene Berufsausbildung nicht voraussetzt | 5 046 | 105 | 86 | 91 | 121 | 128 | 126 | 131 |
| Zusammen ... | 188 636 | 9 347 | 6 279 | 6 499 | 6 926 | 7 381 | 7 672 | 60 522 |
| Abendhauptschulen | 675 | 5 | 5 | 10 | 15 | 7 | 9 | 8 |
| Abendrealschulen | 4 735 | 75 | 60 | 51 | 74 | 77 | 86 | 106 |
| Berufsaufbauschulen | 3 384 | 98 | 66 | 85 | 69 | 93 | 94 | 101 |
| Fachoberschulklassen, deren Besuch eine abgeschlossene Berufsausbildung voraussetzt | 29 527 | 954 | 675 | 734 | 755 | 854 | 898 | 903 |
| Zusammen ... | 38 321 | 1 132 | 806 | 880 | 913 | 1 031 | 1 087 | 1 118 |
| Abendgymnasien | 2 640 | 9 | 2 | 6 | 5 | 8 | 8 | 6 |
| Kollegs | 33 845 | 66 | 50 | 54 | 55 | 62 | 72 | 77 |
| Fachschulklassen, deren Besuch eine abgeschlossene Berufsausbildung voraussetzt | 31 488 | 413 | 303 | 331 | 419 | 448 | 458 | 548 |
| Zusammen ... | 67 973 | 488 | 355 | 391 | 479 | 518 | 538 | 631 |
| Höhere Fachschulen | 873 | 35 | 12 | 25 | 19 | 20 | 17 | 19 |
| Akademien | 6 155 | 359 | 245 | 255 | 215 | 262 | 250 | 268 |
| Fachhochschulen | 157 477 | 5 115 | 3 434 | 3 975 | 3 984 | 4 570 | 4 458 | 4 958 |
| Kunsthochschulen | 4 986 | 140 | 103 | 138 | 119 | 158 | 132 | 135 |
| Universitäten | 312 103 | 11 720 | 7 726 | 8 905 | 9 247 | 10 590 | 10 088 | 11 311 |
| Zusammen ... | 481 594 | 17 369 | 11 520 | 13 298 | 13 584 | 15 600 | 14 945 | 16 691 |
| Femunterrichtsinstitute | 12 | - | - | - | - | - | - | - |
| Insgesamt ... | 776 536 | 28 336 | 18 960 | 21 068 | 21 902 | 24 530 | 24 242 | 78 962 |
| dar. Praktikum ... | 4 530 | 197 | 141 | 136 | 171 | 177 | 167 | 547 |

| Ausbildungsstätte | Davon mit einem monatlichen Förderungsbetrag von ... bis ... EUR | | | | | | | |
|---|--|---------------|---------------|---------------|---------------|---------------|---------------|----------------|
| | 201 - 225 | 226 - 250 | 251 - 275 | 276 - 300 | 301 - 350 | 351 - 400 | 401 - 450 | über 451 |
| Hauptschulen | 9 | 8 | 9 | 21 | 234 | 18 | 40 | 214 |
| Realschulen | 13 | 15 | 24 | 25 | 295 | 64 | 104 | 174 |
| Integrierte Gesamtschulen | 13 | 17 | 29 | 23 | 156 | 55 | 134 | 14 |
| Gymnasien | 417 | 476 | 438 | 429 | 2 453 | 1 642 | 4 948 | 1 584 |
| Berufsfachschulen | 3 145 | 5 515 | 2 427 | 2 490 | 11 753 | 7 551 | 23 351 | 4 658 |
| Fachschulklassen, deren Besuch eine abgeschlossene Berufsaus- bildung n i c h t voraussetzt | 278 | 447 | 168 | 213 | 738 | 528 | 1 917 | 478 |
| Fachoberschulklassen, deren Besuch eine abgeschlossene Berufsaus- bildung n i c h t voraussetzt | 135 | 150 | 147 | 196 | 759 | 580 | 1 975 | 316 |
| Zusammen ... | 4 010 | 6 628 | 3 242 | 3 397 | 16 388 | 10 438 | 32 469 | 7 438 |
| Abendhauptschulen | 9 | 23 | 6 | 18 | 341 | 24 | 54 | 141 |
| Abendrealschulen | 81 | 112 | 150 | 134 | 2 098 | 154 | 389 | 1 088 |
| Berufsaufbauschulen | 84 | 124 | 100 | 105 | 996 | 124 | 311 | 934 |
| Fachoberschulklassen, deren Besuch eine abgeschlossene Berufsaus- bildung voraussetzt | 1 037 | 1 028 | 1 074 | 1 101 | 8 578 | 1 077 | 2 238 | 7 621 |
| Zusammen ... | 1 211 | 1 287 | 1 330 | 1 358 | 12 013 | 1 379 | 2 992 | 9 784 |
| Abendgymnasien | 10 | 8 | 11 | 17 | 64 | 606 | 365 | 1 515 |
| Kollegs | 94 | 129 | 141 | 185 | 658 | 12 780 | 3 655 | 15 767 |
| Fachschulklassen, deren Besuch eine abgeschlossene Berufsaus- bildung voraussetzt | 668 | 693 | 714 | 754 | 1 683 | 6 410 | 5 006 | 12 640 |
| Zusammen ... | 772 | 830 | 866 | 956 | 2 405 | 19 796 | 9 026 | 29 922 |
| Höhere Fachschulen | 26 | 27 | 21 | 30 | 71 | 131 | 70 | 350 |
| Akademien | 264 | 311 | 261 | 363 | 497 | 987 | 341 | 1 277 |
| Fachhochschulen | 4 787 | 5 206 | 5 053 | 5 619 | 11 359 | 19 693 | 12 784 | 62 482 |
| Kunsthochschulen | 162 | 160 | 177 | 191 | 354 | 450 | 376 | 2 191 |
| Universitäten | 10 919 | 11 819 | 11 377 | 12 150 | 23 875 | 38 451 | 22 134 | 111 791 |
| Zusammen ... | 16 158 | 17 523 | 16 889 | 18 353 | 36 156 | 59 712 | 35 705 | 178 091 |
| Femunterrichtsinstitute | - | - | - | - | 2 | 2 | 2 | 6 |
| Insgesamt ... | 22 151 | 26 268 | 22 327 | 24 064 | 66 964 | 91 327 | 80 194 | 225 241 |
| dar. Praktikum ... | 186 | 228 | 161 | 181 | 411 | 400 | 537 | 890 |

**16 Geförderte 2003 nach Zahl der Geschwister, Gesamteinkommen der Elter
sowie nach Ausbildungsstätten**

| Zahl der Geschwister | Insgesamt | Davon mit einem Gesamteinkommen von bis ... unter ... EUR im Jahr | | | | | | | | | | | ohne Einkommen/ ohne Angabe |
|--|-----------|---|----------------|-----------------|-----------------|-----------------|-----------------|-----------------|-----------------|-----------------|-----------------|-----------------|--------------------------------|
| | | unter 5000 | 5 000 - 10 000 | 10 000 - 15 000 | 15 000 - 20 000 | 20 000 - 25 000 | 25 000 - 30 000 | 30 000 - 35 000 | 35 000 - 40 000 | 40 000 - 45 000 | 45 000 - 50 000 | 50 000 und mehr | |
| Hauptschulen | | | | | | | | | | | | | |
| Keine | 356 | 37 | 28 | 21 | 14 | 9 | 8 | 9 | 1 | 1 | 1 | 1 | 226 |
| 1 | 157 | 27 | 13 | 10 | 10 | 8 | 9 | 9 | 6 | 4 | 2 | 5 | 54 |
| 2 | 53 | 3 | 5 | 4 | 1 | 2 | 8 | 5 | 3 | 3 | 1 | - | 18 |
| 3 | 19 | 2 | 1 | 4 | - | - | 3 | 5 | - | 1 | - | - | 3 |
| 4 und mehr | 15 | - | 5 | 1 | - | - | 2 | 1 | - | - | 1 | - | 5 |
| Zusammen ... | 600 | 69 | 52 | 40 | 25 | 19 | 30 | 29 | 10 | 9 | 5 | 6 | 306 |
| Realschulen | | | | | | | | | | | | | |
| Keine | 421 | 48 | 27 | 42 | 17 | 16 | 20 | 11 | 11 | 3 | 5 | 2 | 219 |
| 1 | 225 | 20 | 14 | 15 | 15 | 18 | 27 | 21 | 15 | 8 | 12 | 6 | 54 |
| 2 | 100 | 7 | 5 | 4 | 5 | 10 | 12 | 15 | 9 | - | 3 | 7 | 23 |
| 3 | 53 | 7 | 2 | 3 | 3 | 4 | 7 | 3 | 3 | 5 | 2 | 4 | 10 |
| 4 und mehr | 30 | 4 | 2 | 2 | 1 | 2 | 3 | 3 | - | 4 | 2 | 4 | 3 |
| Zusammen ... | 829 | 86 | 50 | 66 | 41 | 50 | 69 | 53 | 38 | 20 | 24 | 23 | 309 |
| Integrierte Gesamtschulen | | | | | | | | | | | | | |
| Keine | 217 | 20 | 15 | 17 | 13 | 10 | 15 | 9 | 4 | 1 | 1 | - | 112 |
| 1 | 150 | 10 | 11 | 9 | 25 | 22 | 20 | 14 | 10 | 7 | 7 | 7 | 8 |
| 2 | 85 | 6 | 10 | 3 | 8 | 7 | 8 | 9 | 4 | 9 | 4 | 10 | 7 |
| 3 | 37 | 4 | 3 | 3 | 6 | 3 | 7 | 2 | 1 | 1 | 4 | 2 | 1 |
| 4 und mehr | 21 | 1 | 3 | - | 2 | - | 1 | 2 | 4 | 2 | - | 2 | 4 |
| Zusammen ... | 510 | 41 | 42 | 32 | 54 | 42 | 51 | 36 | 23 | 20 | 16 | 21 | 132 |
| Gymnasien | | | | | | | | | | | | | |
| Keine | 5 613 | 631 | 480 | 431 | 434 | 358 | 358 | 310 | 199 | 110 | 41 | 54 | 2 207 |
| 1 | 4 974 | 333 | 315 | 382 | 430 | 531 | 562 | 462 | 431 | 373 | 255 | 316 | 584 |
| 2 | 2 446 | 135 | 125 | 137 | 206 | 231 | 243 | 254 | 218 | 184 | 147 | 332 | 234 |
| 3 | 978 | 47 | 45 | 49 | 64 | 71 | 78 | 103 | 87 | 72 | 81 | 229 | 52 |
| 4 und mehr | 519 | 23 | 14 | 33 | 33 | 32 | 43 | 46 | 52 | 36 | 39 | 127 | 41 |
| Zusammen ... | 14 530 | 1 169 | 979 | 1 032 | 1 167 | 1 223 | 1 284 | 1 175 | 987 | 775 | 563 | 1 058 | 3 118 |
| Berufsfachschulen | | | | | | | | | | | | | |
| Keine | 58 498 | 5 228 | 6 164 | 6 924 | 7 039 | 6 955 | 5 550 | 3 329 | 1 871 | 971 | 372 | 346 | 13 749 |
| 1 | 55 905 | 3 044 | 3 609 | 4 901 | 6 206 | 7 281 | 7 979 | 7 004 | 5 200 | 3 484 | 1 859 | 1 768 | 3 570 |
| 2 | 25 426 | 1 297 | 1 563 | 1 807 | 2 285 | 2 853 | 3 201 | 3 039 | 2 555 | 1 883 | 1 367 | 1 804 | 1 772 |
| 3 | 9 656 | 478 | 544 | 639 | 884 | 1 001 | 1 132 | 1 076 | 875 | 721 | 512 | 973 | 821 |
| 4 und mehr | 4 840 | 313 | 265 | 356 | 405 | 479 | 552 | 483 | 370 | 274 | 225 | 568 | 550 |
| Zusammen ... | 154 325 | 10 360 | 12 145 | 14 627 | 16 819 | 18 569 | 18 414 | 14 931 | 10 871 | 7 333 | 4 335 | 5 459 | 20 462 |
| Fachschulklassen, deren Besuch eine abgeschlossene Berufsausbildung n i c h t voraussetz | | | | | | | | | | | | | |
| Keine | 4 602 | 394 | 460 | 538 | 461 | 467 | 408 | 245 | 109 | 78 | 32 | 34 | 1 376 |
| 1 | 4 279 | 194 | 226 | 286 | 363 | 484 | 684 | 680 | 524 | 314 | 167 | 146 | 211 |
| 2 | 2 394 | 81 | 92 | 123 | 160 | 238 | 337 | 340 | 317 | 234 | 152 | 190 | 130 |
| 3 | 994 | 26 | 46 | 47 | 63 | 79 | 133 | 114 | 128 | 111 | 70 | 122 | 55 |
| 4 und mehr | 527 | 18 | 17 | 24 | 38 | 48 | 64 | 56 | 55 | 37 | 41 | 83 | 46 |
| Zusammen ... | 12 796 | 713 | 841 | 1 018 | 1 085 | 1 316 | 1 626 | 1 435 | 1 133 | 774 | 462 | 575 | 1 818 |

**16 Geförderte 2003 nach Zahl der Geschwister, Gesamteinkommen der Elter
sowie nach Ausbildungsstätten**

| Zahl der Geschwister | Insgesamt | Davon mit einem Gesamteinkommen von bis ... unter ... EUR im Jahr | | | | | | | | | | | ohne Einkommen/ ohne Angabe |
|---|-----------|---|-----------------|------------------|------------------|------------------|------------------|------------------|------------------|------------------|------------------|--------------------|--------------------------------|
| | | unter 5000 | 5 000 10 000 | 10 000 15 000 | 15 000 20 000 | 20 000 25 000 | 25 000 30 000 | 30 000 35 000 | 35 000 40 000 | 40 000 45 000 | 45 000 50 000 | 50 000 und mehr | |
| Fachoberschulklassen, deren Besuch eine abgeschlossene Berufsausbildung n i c h t voraussetzt | | | | | | | | | | | | | |
| Keine | 1 867 | 179 | 170 | 169 | 153 | 176 | 161 | 105 | 78 | 43 | 21 | 21 | 591 |
| 1 | 1 793 | 105 | 124 | 127 | 188 | 201 | 214 | 207 | 161 | 111 | 82 | 110 | 163 |
| 2 | 873 | 51 | 48 | 50 | 63 | 94 | 90 | 93 | 110 | 59 | 55 | 98 | 62 |
| 3 | 323 | 11 | 14 | 17 | 27 | 24 | 35 | 42 | 38 | 29 | 17 | 45 | 24 |
| 4 und mehr | 190 | 9 | 7 | 7 | 15 | 17 | 19 | 15 | 16 | 11 | 22 | 39 | 13 |
| Zusammen ... | 5 046 | 355 | 363 | 370 | 446 | 512 | 519 | 462 | 403 | 253 | 197 | 313 | 853 |
| Abendhauptschulen | | | | | | | | | | | | | |
| Keine | 362 | 36 | 40 | 32 | 21 | 22 | 21 | 13 | 14 | 5 | 1 | 1 | 156 |
| 1 | 159 | 15 | 18 | 16 | 15 | 16 | 18 | 22 | 7 | 4 | 1 | 4 | 23 |
| 2 | 90 | 7 | 7 | 7 | 10 | 8 | 9 | 7 | 6 | 4 | 6 | 3 | 16 |
| 3 | 38 | 1 | 8 | 4 | 3 | 7 | 2 | 1 | 3 | 1 | - | 1 | 7 |
| 4 und mehr | 26 | 1 | 2 | 3 | 3 | 5 | 3 | - | 2 | 1 | 1 | 1 | 4 |
| Zusammen ... | 675 | 60 | 75 | 62 | 52 | 58 | 53 | 43 | 32 | 15 | 9 | 10 | 206 |
| Abendrealschulen | | | | | | | | | | | | | |
| Keine | 2 321 | 236 | 239 | 196 | 198 | 177 | 152 | 104 | 71 | 33 | 14 | 13 | 888 |
| 1 | 1 286 | 108 | 114 | 97 | 124 | 150 | 152 | 129 | 83 | 58 | 28 | 49 | 194 |
| 2 | 701 | 46 | 53 | 45 | 63 | 71 | 83 | 85 | 55 | 37 | 14 | 43 | 106 |
| 3 | 289 | 18 | 22 | 30 | 23 | 27 | 40 | 24 | 20 | 8 | 8 | 20 | 49 |
| 4 und mehr | 138 | 7 | 8 | 9 | 15 | 14 | 13 | 10 | 7 | 10 | 5 | 19 | 21 |
| Zusammen ... | 4 735 | 415 | 436 | 377 | 423 | 439 | 440 | 352 | 236 | 146 | 69 | 144 | 1 258 |
| Berufsaufbauschulen | | | | | | | | | | | | | |
| Keine | 1 795 | 99 | 87 | 98 | 110 | 129 | 120 | 104 | 69 | 41 | 14 | 17 | 907 |
| 1 | 910 | 34 | 30 | 53 | 73 | 104 | 121 | 128 | 107 | 86 | 58 | 62 | 54 |
| 2 | 431 | 21 | 12 | 17 | 32 | 39 | 50 | 49 | 60 | 44 | 24 | 55 | 28 |
| 3 | 171 | 8 | 4 | 9 | 7 | 14 | 20 | 18 | 20 | 19 | 15 | 27 | 10 |
| 4 und mehr | 77 | 3 | 3 | 1 | 8 | 6 | 5 | 10 | 4 | 4 | 10 | 15 | 8 |
| Zusammen ... | 3 384 | 165 | 136 | 178 | 230 | 292 | 316 | 309 | 260 | 194 | 121 | 176 | 1 007 |
| Fachoberschulklassen, deren Besuch eine abgeschlossene Berufsausbildung voraussetzt | | | | | | | | | | | | | |
| Keine | 14 727 | 672 | 903 | 1 022 | 1 171 | 1 193 | 1 219 | 1 063 | 720 | 283 | 136 | 110 | 6 235 |
| 1 | 9 242 | 331 | 433 | 599 | 753 | 964 | 1 279 | 1 238 | 1 074 | 877 | 657 | 662 | 375 |
| 2 | 3 691 | 108 | 159 | 176 | 235 | 324 | 425 | 464 | 438 | 363 | 318 | 543 | 138 |
| 3 | 1 278 | 38 | 49 | 66 | 81 | 90 | 110 | 150 | 134 | 126 | 121 | 245 | 68 |
| 4 und mehr | 589 | 24 | 22 | 29 | 29 | 39 | 50 | 76 | 46 | 54 | 46 | 124 | 50 |
| Zusammen ... | 29 527 | 1 173 | 1 566 | 1 892 | 2 269 | 2 610 | 3 083 | 2 991 | 2 412 | 1 703 | 1 278 | 1 684 | 6 866 |
| Abendgymnasien | | | | | | | | | | | | | |
| Keine | 2 630 | 1 | 3 | 1 | 1 | 1 | 2 | 1 | - | - | - | 1 | 2 619 |
| 1 | 7 | - | 1 | - | 1 | - | 2 | 1 | 1 | - | - | 1 | - |
| 2 | 3 | - | - | 1 | - | - | - | - | - | - | - | 1 | 1 |
| 3 | - | - | - | - | - | - | - | - | - | - | - | - | - |
| 4 und mehr | - | - | - | - | - | - | - | - | - | - | - | - | - |
| Zusammen ... | 2 640 | 1 | 4 | 2 | 2 | 1 | 4 | 2 | 1 | - | - | 3 | 2 620 |

**16 Geförderte 2003 nach Zahl der Geschwister, Gesamteinkommen der Elter
sowie nach Ausbildungsstätten**

| Zahl der Geschwister | Insgesamt | Davon mit einem Gesamteinkommen von bis ... unter ... EUR im Jahr | | | | | | | | | | | ohne Einkommen/ ohne Angabe |
|---|-----------|---|----------------|-----------------|-----------------|-----------------|-----------------|-----------------|-----------------|-----------------|-----------------|-----------------|--------------------------------|
| | | unter 5000 | 5 000 - 10 000 | 10 000 - 15 000 | 15 000 - 20 000 | 20 000 - 25 000 | 25 000 - 30 000 | 30 000 - 35 000 | 35 000 - 40 000 | 40 000 - 45 000 | 45 000 - 50 000 | 50 000 und mehr | |
| Kollegs | | | | | | | | | | | | | |
| Keine | 33 663 | 6 | 3 | 7 | 6 | 8 | 2 | 2 | 2 | 5 | 2 | 8 | 33 612 |
| 1 | 117 | 2 | - | 1 | 2 | 4 | 6 | 2 | 4 | 1 | 1 | 2 | 92 |
| 2 | 48 | - | - | 1 | 3 | - | 1 | 1 | - | 3 | - | 4 | 35 |
| 3 | 9 | 1 | - | - | 1 | - | - | - | - | 1 | 1 | - | 5 |
| 4 und mehr | 8 | - | - | - | - | - | - | 1 | - | 1 | - | - | 6 |
| Zusammen ... | 33 845 | 9 | 3 | 9 | 12 | 12 | 9 | 6 | 6 | 11 | 4 | 14 | 33 750 |
| Fachschulklassen, deren Besuch eine abgeschlossene Berufsausbildung voraussetzt | | | | | | | | | | | | | |
| Keine | 21 164 | 590 | 822 | 941 | 1 019 | 1 063 | 965 | 696 | 478 | 213 | 99 | 72 | 14 206 |
| 1 | 6 324 | 261 | 386 | 508 | 580 | 763 | 936 | 831 | 655 | 492 | 285 | 353 | 274 |
| 2 | 2 628 | 95 | 143 | 164 | 204 | 282 | 335 | 327 | 279 | 223 | 172 | 268 | 136 |
| 3 | 911 | 28 | 44 | 58 | 61 | 80 | 117 | 100 | 105 | 75 | 53 | 133 | 57 |
| 4 und mehr | 461 | 26 | 25 | 29 | 42 | 36 | 48 | 41 | 31 | 34 | 31 | 75 | 43 |
| Zusammen ... | 31 488 | 1 000 | 1 420 | 1 700 | 1 906 | 2 224 | 2 401 | 1 995 | 1 548 | 1 037 | 640 | 901 | 14 716 |
| Höhere Fachschulen | | | | | | | | | | | | | |
| Keine | 387 | 16 | 18 | 33 | 29 | 32 | 31 | 34 | 13 | 11 | 9 | 10 | 151 |
| 1 | 269 | 8 | 7 | 7 | 25 | 20 | 41 | 37 | 32 | 31 | 26 | 27 | 8 |
| 2 | 144 | 7 | 5 | 8 | 9 | 6 | 3 | 19 | 17 | 17 | 12 | 34 | 7 |
| 3 | 39 | 1 | - | 2 | 3 | 1 | 1 | 3 | 4 | 6 | 8 | 9 | 1 |
| 4 und mehr | 34 | 1 | 2 | 1 | 2 | 1 | 2 | - | 3 | 6 | 4 | 11 | 1 |
| Zusammen ... | 873 | 33 | 32 | 51 | 68 | 60 | 78 | 93 | 69 | 71 | 59 | 91 | 168 |
| Akademien | | | | | | | | | | | | | |
| Keine | 2 430 | 118 | 153 | 199 | 249 | 272 | 253 | 195 | 163 | 86 | 58 | 28 | 656 |
| 1 | 2 217 | 44 | 87 | 136 | 175 | 303 | 289 | 323 | 256 | 206 | 183 | 162 | 53 |
| 2 | 989 | 27 | 23 | 40 | 52 | 93 | 120 | 138 | 127 | 109 | 92 | 145 | 23 |
| 3 | 362 | 8 | 9 | 14 | 22 | 24 | 45 | 45 | 36 | 38 | 38 | 73 | 10 |
| 4 und mehr | 157 | 3 | 1 | 6 | 7 | 10 | 18 | 18 | 19 | 18 | 7 | 43 | 7 |
| Zusammen ... | 6 155 | 200 | 273 | 395 | 505 | 702 | 725 | 719 | 601 | 457 | 378 | 451 | 749 |
| Fachhochschulen | | | | | | | | | | | | | |
| Keine | 85 720 | 3 978 | 5 185 | 6 151 | 6 823 | 6 703 | 6 858 | 6 327 | 4 919 | 3 354 | 1 918 | 1 851 | 31 653 |
| 1 | 47 045 | 1 126 | 1 554 | 2 192 | 3 063 | 4 029 | 5 233 | 5 705 | 5 555 | 5 128 | 4 295 | 7 926 | 1 239 |
| 2 | 17 288 | 339 | 447 | 579 | 820 | 1 152 | 1 484 | 1 821 | 1 851 | 1 821 | 1 809 | 4 794 | 371 |
| 3 | 5 272 | 83 | 122 | 131 | 221 | 305 | 440 | 484 | 513 | 532 | 501 | 1 812 | 128 |
| 4 und mehr | 2 152 | 46 | 44 | 66 | 64 | 114 | 135 | 173 | 194 | 213 | 169 | 875 | 59 |
| Zusammen ... | 157 477 | 5 572 | 7 352 | 9 119 | 10 991 | 12 303 | 14 150 | 14 510 | 13 032 | 11 048 | 8 692 | 17 258 | 33 450 |
| Kunsthochschulen | | | | | | | | | | | | | |
| Keine | 2 305 | 137 | 153 | 190 | 198 | 188 | 175 | 168 | 141 | 97 | 71 | 54 | 733 |
| 1 | 1 486 | 51 | 49 | 73 | 95 | 131 | 127 | 186 | 126 | 169 | 130 | 305 | 44 |
| 2 | 739 | 10 | 14 | 20 | 29 | 40 | 54 | 59 | 64 | 66 | 89 | 286 | 8 |
| 3 | 309 | 2 | 6 | 8 | 9 | 8 | 16 | 21 | 22 | 24 | 27 | 164 | 2 |
| 4 und mehr | 147 | 1 | 1 | 5 | 1 | 3 | 8 | 10 | 17 | 12 | 17 | 70 | 2 |
| Zusammen ... | 4 986 | 201 | 223 | 296 | 332 | 370 | 380 | 444 | 370 | 368 | 334 | 879 | 789 |

**16 Geförderte 2003 nach Zahl der Geschwister, Gesamteinkommen der Elter
sowie nach Ausbildungsstätten**

| Zahl der Geschwister | Insgesamt | Davon mit einem Gesamteinkommen von bis ... unter ... EUR im Jahr | | | | | | | | | | | ohne Einkommen/ ohne Angabe |
|--------------------------|-----------|---|----------------------|-----------------------|-----------------------|-----------------------|-----------------------|-----------------------|-----------------------|-----------------------|-----------------------|--------------------|--------------------------------|
| | | unter 5000 | 5 000 - 10 000 | 10 000 - 15 000 | 15 000 - 20 000 | 20 000 - 25 000 | 25 000 - 30 000 | 30 000 - 35 000 | 35 000 - 40 000 | 40 000 - 45 000 | 45 000 - 50 000 | 50 000 und mehr | |
| Universitäten | | | | | | | | | | | | | |
| Keine | 127 606 | 7 601 | 9 033 | 10 770 | 11 768 | 12 011 | 12 084 | 11 307 | 9 077 | 6 440 | 3 694 | 4 068 | 29 753 |
| 1 | 111 489 | 2 749 | 3 489 | 4 937 | 6 658 | 8 670 | 11 233 | 12 593 | 12 562 | 12 246 | 11 051 | 22 373 | 2 928 |
| 2 | 49 231 | 870 | 1 165 | 1 498 | 2 049 | 2 718 | 3 722 | 4 476 | 4 743 | 4 841 | 5 056 | 17 033 | 1 060 |
| 3 | 16 632 | 272 | 301 | 442 | 565 | 784 | 1 097 | 1 304 | 1 362 | 1 467 | 1 616 | 7 047 | 375 |
| 4 und mehr | 7 145 | 116 | 124 | 161 | 221 | 295 | 435 | 484 | 513 | 542 | 618 | 3 433 | 203 |
| Zusammen ... | 312 103 | 11 608 | 14 112 | 17 808 | 21 261 | 24 478 | 28 571 | 30 164 | 28 257 | 25 536 | 22 035 | 53 954 | 34 319 |
| Fernunterrichtsinstitute | | | | | | | | | | | | | |
| Keine | 11 | - | 2 | - | 1 | 1 | - | - | 1 | - | - | - | 6 |
| 1 | 1 | - | - | - | - | - | - | - | - | 1 | - | - | - |
| 2 | - | - | - | - | - | - | - | - | - | - | - | - | - |
| 3 | - | - | - | - | - | - | - | - | - | - | - | - | - |
| 4 und mehr | - | - | - | - | - | - | - | - | - | - | - | - | - |
| Zusammen ... | 12 | - | 2 | - | 1 | 1 | - | - | 1 | 1 | - | - | 6 |
| Insgesamt | | | | | | | | | | | | | |
| Keine | 366 695 | 20 027 | 23 985 | 27 782 | 29 725 | 29 791 | 28 402 | 24 032 | 17 941 | 11 775 | 6 489 | 6 691 | 140 055 |
| 1 | 248 035 | 8 462 | 10 480 | 14 349 | 18 801 | 23 699 | 28 932 | 29 592 | 26 809 | 23 600 | 19 099 | 34 284 | 9 928 |
| 2 | 107 360 | 3 110 | 3 876 | 4 684 | 6 234 | 8 168 | 10 185 | 11 201 | 10 856 | 9 900 | 9 321 | 25 650 | 4 175 |
| 3 | 37 370 | 1 035 | 1 220 | 1 526 | 2 043 | 2 522 | 3 283 | 3 495 | 3 351 | 3 237 | 3 074 | 10 906 | 1 678 |
| 4 und mehr | 17 076 | 596 | 545 | 733 | 886 | 1 101 | 1 401 | 1 429 | 1 333 | 1 259 | 1 238 | 5 489 | 1 066 |
| Insgesamt ... | 776 536 | 33 230 | 40 106 | 49 074 | 57 689 | 65 281 | 72 203 | 69 749 | 60 290 | 49 771 | 39 221 | 83 020 | 156 902 |
| dar. Praktikum | | | | | | | | | | | | | |
| Keine | 1 858 | 141 | 134 | 172 | 186 | 174 | 174 | 120 | 74 | 53 | 27 | 16 | 587 |
| 1 | 1 501 | 58 | 62 | 100 | 117 | 184 | 209 | 219 | 153 | 122 | 86 | 121 | 70 |
| 2 | 739 | 22 | 34 | 29 | 42 | 68 | 73 | 100 | 80 | 81 | 61 | 109 | 40 |
| 3 | 288 | 10 | 6 | 13 | 22 | 15 | 36 | 34 | 27 | 31 | 15 | 54 | 25 |
| 4 und mehr | 144 | 3 | 5 | 8 | 6 | 9 | 17 | 8 | 20 | 9 | 11 | 33 | 15 |
| Zusammen ... | 4 530 | 234 | 241 | 322 | 373 | 450 | 509 | 481 | 354 | 296 | 200 | 333 | 737 |

17 Geförderte Studierende und finanzieller Aufwand 2003 nach Art der Förderung, Ausbildungsstätten und Ländern

| Land | Geförderte | | | | Finanzieller Aufwand | | | |
|------------------------------|------------|--|---|---------------------------------------|----------------------|--|---|---------------------------------------|
| | insgesamt | mit Zuschuss/ mit Zuschuss und unverz. Darlehen | mit unverzins- lichem Darlehen | mit verzins- lichem Darlehen | insgesamt | mit Zuschuss/ mit Zuschuss und unverz. Darlehen | mit unverzins- lichem Darlehen | mit verzins- lichem Darlehen |
| | | | | | | | | |
| Anzahl | | | | 1 000 EUR | | | | |
| Höhere Fachschulen | | | | | | | | |
| Deutschland | 875 | 873 | - | 2 | 2 569 | 2 567 | - | 3 |
| Baden-Württemberg | 450 | 450 | - | . | 1 362 | 1 362 | - | . |
| Bayern | 17 | 17 | - | . | 52 | 52 | - | . |
| Berlin | 1 | 1 | - | . | 2 | 2 | - | . |
| Brandenburg | - | - | - | . | . | - | - | . |
| Bremen | 67 | 67 | - | . | 175 | 175 | - | . |
| Hamburg | - | - | - | . | . | - | - | . |
| Hessen | 84 | 83 | - | 1 | 294 | 293 | - | 1 |
| Mecklenburg-Vorpommern | - | - | - | . | . | - | - | . |
| Niedersachsen | 13 | 13 | - | . | 47 | 47 | - | . |
| Nordrhein-Westfalen | 96 | 95 | - | 1 | 281 | 280 | - | 2 |
| Rheinland-Pfalz | 27 | 27 | - | . | 59 | 59 | - | . |
| Saarland | 112 | 112 | - | . | 279 | 279 | - | . |
| Sachsen | 8 | 8 | - | . | 18 | 18 | - | . |
| Sachsen-Anhalt | - | - | - | . | . | - | - | . |
| Schleswig-Holstein | - | - | - | . | . | - | - | . |
| Thüringen | - | - | - | . | . | - | - | . |
| Akademien | | | | | | | | |
| Deutschland | 6 157 | 6 155 | - | 2 | 14 989 | 14 985 | - | 3 |
| Baden-Württemberg | 719 | 719 | - | . | 1 323 | 1 323 | - | . |
| Bayern | 3 438 | 3 438 | - | . | 9 133 | 9 133 | - | . |
| Berlin | 54 | 53 | - | 1 | 102 | 99 | - | 2 |
| Brandenburg | 1 | 1 | - | . | 6 | 6 | - | . |
| Bremen | 4 | 4 | - | . | 17 | 17 | - | . |
| Hamburg | 14 | 14 | - | . | 55 | 55 | - | . |
| Hessen | - | - | - | . | . | - | - | . |
| Mecklenburg-Vorpommern | - | - | - | . | . | - | - | . |
| Niedersachsen | - | - | - | . | . | - | - | . |
| Nordrhein-Westfalen | 40 | 39 | - | 1 | 124 | 123 | - | 1 |
| Rheinland-Pfalz | 1 | 1 | - | . | 0 | 0 | - | . |
| Saarland | 51 | 51 | - | . | 73 | 73 | - | . |
| Sachsen | 1 565 | 1 565 | - | . | 3 552 | 3 552 | - | . |
| Sachsen-Anhalt | 2 | 2 | - | . | 4 | 4 | - | . |
| Schleswig-Holstein | 47 | 47 | - | . | 111 | 111 | - | . |
| Thüringen | 221 | 221 | - | . | 489 | 489 | - | . |
| Fachhochschulen | | | | | | | | |
| Deutschland | 160 352 | 157 477 | 1 | 2 874 | 487 747 | 481 101 | 0 | 6 647 |
| Baden-Württemberg | 15 069 | 15 069 | - | . | 40 856 | 40 856 | - | . |
| Bayern | 21 653 | 21 198 | 1 | 454 | 60 838 | 59 901 | 0 | 936 |
| Berlin | 10 273 | 10 047 | - | 226 | 37 525 | 36 972 | - | 552 |
| Brandenburg | 4 655 | 4 518 | - | 137 | 14 633 | 14 254 | - | 379 |
| Bremen | 3 533 | 3 445 | - | 88 | 11 132 | 10 970 | - | 162 |
| Hamburg | 3 591 | 3 591 | - | . | 12 505 | 12 506 | - | . |
| Hessen | 9 067 | 8 933 | - | 134 | 27 266 | 26 954 | - | 312 |
| Mecklenburg-Vorpommern | 4 393 | 4 288 | - | 105 | 14 246 | 14 044 | - | 202 |
| Niedersachsen | 17 293 | 16 799 | - | 494 | 55 983 | 54 836 | - | 1 147 |
| Nordrhein-Westfalen | 30 016 | 29 503 | - | 513 | 90 804 | 89 607 | - | 1 196 |
| Rheinland-Pfalz | 8 335 | 8 215 | - | 120 | 24 690 | 24 373 | - | 317 |
| Saarland | 1 501 | 1 488 | - | 13 | 3 692 | 3 661 | - | 31 |
| Sachsen | 12 311 | 12 062 | - | 249 | 36 803 | 36 259 | - | 544 |
| Sachsen-Anhalt | 7 878 | 7 737 | - | 141 | 24 449 | 24 123 | - | 326 |
| Schleswig-Holstein | 4 510 | 4 412 | - | 98 | 13 954 | 13 688 | - | 266 |
| Thüringen | 6 274 | 6 172 | - | 102 | 18 371 | 18 095 | - | 275 |

17 Geförderte Studierende und finanzieller Aufwand 2003 nach Art der Förderung, Ausbildungsstätten und Ländern

| Land | Geförderte | | | | Finanzieller Aufwand | | | |
|------|------------|--|---|---------------------------------------|----------------------|--|---|---------------------------------------|
| | insgesamt | mit Zuschuss/ mit Zuschuss und unverz. Darlehen | mit unverzins- lichem Darlehen | mit verzins- lichem Darlehen | insgesamt | mit Zuschuss/ mit Zuschuss und unverz. Darlehen | mit unverzins- lichem Darlehen | mit verzins- lichem Darlehen |
| | Anzahl | | | | 1 000 EUR | | | |

Kunsthochschulen

| | | | | | | | | |
|------------------------------|--------------|--------------|---|------------|---------------|---------------|---|------------|
| Deutschland | 5 110 | 4 986 | - | 124 | 17 079 | 16 749 | - | 330 |
| Baden-Württemberg | 447 | 447 | - | . | 1 462 | 1 461 | - | . |
| Bayern | 590 | 575 | - | 15 | 1 865 | 1 837 | - | 28 |
| Berlin | 1 000 | 954 | - | 46 | 3 629 | 3 506 | - | 124 |
| Brandenburg | 95 | 88 | - | 7 | 305 | 287 | - | 18 |
| Bremen | 158 | 146 | - | 12 | 582 | 554 | - | 28 |
| Hamburg | 217 | 217 | - | . | 756 | 756 | - | . |
| Hessen | 89 | 89 | - | . | 329 | 329 | - | . |
| Mecklenburg-Vorpommern | 34 | 34 | - | . | 101 | 101 | - | . |
| Niedersachsen | 366 | 354 | - | 12 | 1 210 | 1 163 | - | 47 |
| Nordrhein-Westfalen | 816 | 805 | - | 11 | 2 641 | 2 606 | - | 35 |
| Rheinland-Pfalz | 17 | 17 | - | . | 34 | 34 | - | . |
| Saarland | 75 | 75 | - | . | 257 | 257 | - | . |
| Sachsen | 630 | 618 | - | 12 | 2 031 | 2 001 | - | 30 |
| Sachsen-Anhalt | 401 | 394 | - | 7 | 1 353 | 1 339 | - | 14 |
| Schleswig-Holstein | 32 | 31 | - | 1 | 81 | 80 | - | 1 |
| Thüringen | 143 | 142 | - | 1 | 444 | 439 | - | 5 |

Universitäten

| | | | | | | | | |
|------------------------------|----------------|----------------|----------|--------------|----------------|----------------|----------|---------------|
| Deutschland | 316 950 | 312 103 | 1 | 4 846 | 942 823 | 930 715 | 3 | 12 104 |
| Baden-Württemberg | 34 129 | 34 129 | - | . | 97 774 | 97 775 | - | . |
| Bayern | 34 891 | 34 296 | 1 | 594 | 99 710 | 98 249 | 3 | 1 457 |
| Berlin | 23 270 | 22 757 | - | 513 | 77 476 | 76 140 | - | 1 337 |
| Brandenburg | 6 966 | 6 879 | - | 87 | 19 882 | 19 697 | - | 184 |
| Bremen | 5 437 | 5 314 | - | 123 | 18 620 | 18 308 | - | 312 |
| Hamburg | 9 875 | 9 875 | - | . | 33 549 | 33 550 | - | . |
| Hessen | 20 369 | 20 008 | - | 361 | 61 701 | 60 736 | - | 966 |
| Mecklenburg-Vorpommern | 8 216 | 8 091 | - | 125 | 24 079 | 23 799 | - | 280 |
| Niedersachsen | 29 294 | 28 491 | - | 803 | 90 129 | 88 123 | - | 2 005 |
| Nordrhein-Westfalen | 67 542 | 66 452 | - | 1 090 | 201 596 | 198 761 | - | 2 835 |
| Rheinland-Pfalz | 13 223 | 13 085 | - | 138 | 37 925 | 37 564 | - | 361 |
| Saarland | 4 365 | 4 319 | - | 46 | 10 432 | 10 293 | - | 139 |
| Sachsen | 28 891 | 28 414 | - | 477 | 81 931 | 80 832 | - | 1 100 |
| Sachsen-Anhalt | 9 443 | 9 316 | - | 127 | 26 856 | 26 561 | - | 295 |
| Schleswig-Holstein | 8 024 | 7 867 | - | 157 | 23 817 | 23 452 | - | 366 |
| Thüringen | 13 015 | 12 810 | - | 205 | 37 344 | 36 878 | - | 466 |

Insgesamt

| | | | | | | | | |
|------------------------------|----------------|----------------|----------|--------------|------------------|------------------|----------|---------------|
| Deutschland | 489 444 | 481 594 | 2 | 7 848 | 1 465 207 | 1 446 117 | 4 | 19 086 |
| Baden-Württemberg | 50 814 | 50 814 | - | . | 142 776 | 142 776 | - | . |
| Bayern | 60 589 | 59 524 | 2 | 1 063 | 171 598 | 169 173 | 4 | 2 422 |
| Berlin | 34 598 | 33 812 | - | 786 | 118 734 | 116 719 | - | 2 016 |
| Brandenburg | 11 717 | 11 486 | - | 231 | 34 826 | 34 244 | - | 582 |
| Bremen | 9 199 | 8 976 | - | 223 | 30 525 | 30 023 | - | 502 |
| Hamburg | 13 697 | 13 697 | - | . | 46 866 | 46 866 | - | . |
| Hessen | 29 609 | 29 113 | - | 496 | 89 590 | 88 311 | - | 1 279 |
| Mecklenburg-Vorpommern | 12 643 | 12 413 | - | 230 | 38 426 | 37 943 | - | 482 |
| Niedersachsen | 46 966 | 45 657 | - | 1 309 | 147 369 | 144 170 | - | 3 199 |
| Nordrhein-Westfalen | 98 510 | 96 894 | - | 1 616 | 295 447 | 291 377 | - | 4 070 |
| Rheinland-Pfalz | 21 603 | 21 345 | - | 258 | 62 708 | 62 030 | - | 678 |
| Saarland | 6 104 | 6 045 | - | 59 | 14 733 | 14 563 | - | 170 |
| Sachsen | 43 405 | 42 667 | - | 738 | 124 336 | 122 662 | - | 1 674 |
| Sachsen-Anhalt | 17 724 | 17 449 | - | 275 | 52 662 | 52 027 | - | 634 |
| Schleswig-Holstein | 12 613 | 12 357 | - | 256 | 37 964 | 37 331 | - | 632 |
| Thüringen | 19 653 | 19 345 | - | 308 | 56 648 | 55 901 | - | 746 |

18 Geförderte 2003 in Ländern der Europäischen Union nach EU-Ländern und Art der Förderung

| Land | Geförderte | | Durchschnittlicher Förderungsbetrag pro Person | Davon | | | | | |
|--------|------------|-----|---|---------------|-----|---|------|---------------|--|
| | insgesamt | | | Vollförderung | | | | Teilförderung | |
| | | | | Geförderte | | Durchschnittlicher Förderungsbetrag pro Person | | Geförderte | |
| | | | | | | EUR | | | |
| Anzahl | % | EUR | Anzahl | % 1) | EUR | Anzahl | % 1) | | |

Studierende (an Höheren Fachschulen, Akademien, Fachhochschulen, Kunsthochschulen, Universitäten)

| | | | | | | | | |
|--------------------------------|---------------|------------|------------|--------------|-------------|------------|--------------|-------------|
| Belgien | 158 | 1,4 | 378 | 31 | 19,6 | 570 | 127 | 80,4 |
| Dänemark | 250 | 2,2 | 371 | 64 | 25,6 | 571 | 186 | 74,4 |
| Finnland | 410 | 3,6 | 447 | 118 | 28,8 | 627 | 292 | 71,2 |
| Frankreich | 2 158 | 19,1 | 368 | 511 | 23,7 | 568 | 1 647 | 76,3 |
| Griechenland | 87 | 0,8 | 442 | 30 | 34,5 | 604 | 57 | 65,5 |
| Irland | 466 | 4,1 | 433 | 213 | 45,7 | 597 | 253 | 54,3 |
| Italien | 793 | 7,0 | 400 | 229 | 28,9 | 579 | 564 | 71,1 |
| Luxemburg | 13 | 0,1 | 355 | 2 | 15,4 | 530 | 11 | 84,6 |
| Niederlande | 614 | 5,4 | 388 | 190 | 30,9 | 559 | 424 | 69,1 |
| Österreich | 590 | 5,2 | 415 | 165 | 28,0 | 602 | 425 | 72,0 |
| Portugal | 140 | 1,2 | 448 | 45 | 32,1 | 628 | 95 | 67,9 |
| Schweden | 765 | 6,8 | 397 | 202 | 26,4 | 602 | 563 | 73,6 |
| Spanien | 2 228 | 19,7 | 423 | 587 | 26,3 | 627 | 1 641 | 73,7 |
| Vereinigtes Königreich 2) | 2 627 | 23,2 | 435 | 1 082 | 41,2 | 611 | 1 545 | 58,8 |
| Zusammen | 11 299 | 100 | 409 | 3 469 | 30,7 | 600 | 7 830 | 69,3 |

Schüler und Schülerinnen (an Hauptschulen, Realschulen, Integrierten Gesamtschulen, Gymnasien, Berufsfachschulen, Fachschulklassen, Fachoberschulen, Abendhauptschulen, Berufsaufbauschulen, Abendrealschulen, Abendgymnasien, Kollegs)

| | | | | | | | | |
|--------------------------------|------------|------------|------------|-----------|-------------|------------|------------|-------------|
| Belgien | 3 | 1,7 | 319 | 2 | 66,7 | 366 | 1 | 33,3 |
| Dänemark | 12 | 6,6 | 313 | 4 | 33,3 | 413 | 8 | 66,7 |
| Finnland | 5 | 2,8 | 339 | 2 | 40,0 | 443 | 3 | 60,0 |
| Frankreich | 40 | 22,1 | 308 | 10 | 25,0 | 471 | 30 | 75,0 |
| Griechenland | - | - | - | - | - | - | - | - |
| Irland | 7 | 3,9 | 301 | 2 | 28,6 | 476 | 5 | 71,4 |
| Italien | 8 | 4,4 | 240 | - | - | - | 8 | 100 |
| Luxemburg | - | - | - | - | - | - | - | - |
| Niederlande | 2 | 1,1 | 66 | - | - | - | 2 | 100 |
| Österreich | 21 | 11,6 | 357 | 11 | 52,4 | 399 | 10 | 47,6 |
| Portugal | 1 | 0,6 | 546 | 1 | 100 | 546 | - | - |
| Schweden | 7 | 3,9 | 364 | 3 | 42,9 | 487 | 4 | 57,1 |
| Spanien | 26 | 14,4 | 411 | 16 | 61,5 | 511 | 10 | 38,5 |
| Vereinigtes Königreich 2) | 49 | 27,1 | 267 | 15 | 30,6 | 442 | 34 | 69,4 |
| Zusammen | 181 | 100 | 316 | 66 | 36,5 | 457 | 115 | 63,5 |

Insgesamt

| | | | | | | | | |
|--------------------------------|---------------|------------|------------|--------------|-------------|------------|--------------|-------------|
| Belgien | 161 | 1,4 | 377 | 33 | 20,5 | 558 | 128 | 79,5 |
| Dänemark | 262 | 2,3 | 369 | 68 | 26,0 | 562 | 194 | 74,0 |
| Finnland | 415 | 3,6 | 446 | 120 | 28,9 | 624 | 295 | 71,1 |
| Frankreich | 2 198 | 19,1 | 367 | 521 | 23,7 | 566 | 1 677 | 76,3 |
| Griechenland | 87 | 0,8 | 442 | 30 | 34,5 | 604 | 57 | 65,5 |
| Irland | 473 | 4,1 | 431 | 215 | 45,5 | 595 | 258 | 54,5 |
| Italien | 801 | 7,0 | 398 | 229 | 28,6 | 579 | 572 | 71,4 |
| Luxemburg | 13 | 0,1 | 355 | 2 | 15,4 | 530 | 11 | 84,6 |
| Niederlande | 616 | 5,4 | 387 | 190 | 30,8 | 559 | 426 | 69,2 |
| Österreich | 611 | 5,3 | 413 | 176 | 28,8 | 589 | 435 | 71,2 |
| Portugal | 141 | 1,2 | 449 | 46 | 32,6 | 626 | 95 | 67,4 |
| Schweden | 772 | 6,7 | 397 | 205 | 26,6 | 600 | 567 | 73,4 |
| Spanien | 2 254 | 19,6 | 423 | 603 | 26,8 | 624 | 1 651 | 73,2 |
| Vereinigtes Königreich 2) | 2 676 | 23,3 | 432 | 1 097 | 41,0 | 609 | 1 579 | 59,0 |
| Insgesamt | 11 480 | 100 | 408 | 3 535 | 30,8 | 597 | 7 945 | 69,2 |

1) Anteil an Spalte "Geförderte insgesamt".

2) Großbritannien und Nordirland.