

Bildung und Kultur

Personal an Hochschulen



2008

Erscheinungsfolge: jährlich
Erschienen am: 22. September 2009
Artikelnummer: 2110440087004

Weitere Informationen zur Thematik dieser Publikation unter:
Telefon: +49 (0)611 / 75 4140; Fax: +49 (0)611 / 72 4000 oder
www.destatis.de/kontakt

© Statistisches Bundesamt, Wiesbaden 2009

Vervielfältigung und Verbreitung, auch auszugsweise, mit Quellenangabe gestattet.

Inhalt

| Textteil | Seite |
|---|-------|
| Qualitätsmerkmale der Hochschulpersonalstatistik | 4 |
| Qualitätsmerkmale der Stellenstatistik | 7 |
| Qualitätsmerkmale der Habilitationsstatistik | 10 |
| Gebietsstand, Zeichenerklärung, Abkürzungen und Auskünfte | 13 |
| Vorbemerkung | 14 |
| Erläuterungen | 15 |
| Schaubilder | 20 |

Tabellenteil

Zusammenfassende Übersichten

| | |
|---|----|
| 1 Personal, Personalstellen und Studierende von 1999 bis 2008 nach Ländern | 25 |
| 2 Personal, Personalstellen und Studierende von 1999 bis 2008 nach Hochschularten | 28 |
| 3 Personal von 1999 bis 2008 nach Ländern bzw. Hochschularten | 29 |
| 4 Personal von 1999 bis 2008 nach Personalgruppen | 31 |
| 5 Hauptberufliches wissenschaftliches und künstlerisches Personal von 1999 bis 2008 nach Fächergruppen und Lehr- und Forschungsbereichen der fachlichen Zugehörigkeit | 33 |
| 6 Wissenschaftliches und künstlerisches Personal 2008 nach Ländern, Hochschularten, Geschlecht, Staatsangehörigkeit und Beschäftigungsverhältnissen | 37 |
| 7 Habilitationen von 1999 bis 2008 nach Ländern und Hochschulen | 38 |
| 8 Habilitationen von 1999 bis 2008 nach Fächergruppen und Lehr- und Forschungsbereichen der fachlichen Zugehörigkeit | 40 |
| 9 Studentische Hilfskräfte 2008 nach Ländern, Hochschularten, Fächergruppen und Geschlecht | 44 |
| 10 Personalstellen und Stellenäquivalente für wissenschaftliches und künstlerisches Personal 2008 nach Ländern und Einstufungen | 45 |
| 11 Personalstellen und Stellenäquivalente für Verwaltungs-, technisches und sonstiges Personal 2008 nach Ländern und Laufbahngruppen | 46 |
| 12 Personalstellen in Zentralkapiteln des Landeshaushaltes für wissenschaftliches und künstlerisches Personal sowie für Verwaltungs-, technisches und sonstiges Personal 2008 nach Ländern und Einstufungen | 47 |

Tabellen in ausführlicher Gliederung

Hochschulpersonal

| | |
|---|-----|
| 1 Personal nach Dienstbezeichnungen und Hochschularten | 48 |
| 2 Personal nach Dienstbezeichnungen und Ländern | 52 |
| 3 Personal nach Dienstbezeichnungen und Fächergruppen der fachlichen Zugehörigkeit | 60 |
| 4 Personal nach Ländern und Fächergruppen der fachlichen Zugehörigkeit | 68 |
| 5 Personal nach Fächergruppen und Lehr- und Forschungsbereichen der fachlichen Zugehörigkeit und Hochschularten | 74 |
| 6 Personal nach Ländern und Hochschularten | 78 |
| 7 Personal sowie Personalstellen und Stellenäquivalente nach Hochschularten, Ländern, Hochschulen und Beschäftigungsverhältnissen | 84 |
| 8 Wissenschaftliches und künstlerisches Personal nach Hochschularten, Fächergruppen und Lehr- und Forschungsbereichen der fachlichen Zugehörigkeit, Beschäftigungsverhältnissen und Personalgruppen | 101 |
| 9 Wissenschaftliches und künstlerisches Personal nach Fächergruppen der fachlichen Zugehörigkeit, Dienstbezeichnungen, Beschäftigungsverhältnissen und Arten der Finanzierung | 125 |

noch: Hochschulpersonal

| | |
|--|-----|
| 10 Wissenschaftliches und künstlerisches Personal nach Fächergruppen der fachlichen Zugehörigkeit, Dienstbezeichnungen, Altersgruppen und Durchschnittsalter | 151 |
| 11 Hauptberufliches wissenschaftliches und künstlerisches Personal nach Hochschularten, Fächergruppen der fachlichen Zugehörigkeit, Dienstbezeichnungen und voraussichtlichem Ausscheiden im Alter von 65 Jahren - Beschäftigung auf Dauer - | 162 |

| | |
|--|-----|
| 12 Professoren nach Fächergruppen und Lehr- und Forschungsbereichen der fachlichen Zugehörigkeit, dem Alter bei der Erstberufung zum Professor sowie Durchschnittsalter | 183 |
| 13 Wissenschaftliches und künstlerisches Personal nach Herkunftsländern und Fächergruppen der fachlichen Zugehörigkeit | 189 |
| 14 Verwaltungs-, technisches und sonstiges Personal nach Fächergruppen und Lehr- und Forschungsbereichen der fachlichen Zugehörigkeit, Tätigkeitsbereichen und Personalgruppen | 192 |
| 15 Verwaltungs-, technisches und sonstiges Personal nach Fächergruppen der fachlichen Zugehörigkeit, Dienstbezeichnungen, Beschäftigungsverhältnissen und Arten der Finanzierung | 200 |
| 16 Hauptberufliches Verwaltungs-, technisches und sonstiges Personal nach Fächergruppen und Lehr- und Forschungsbereichen der fachlichen Zugehörigkeit und Hochschularten | 218 |

Personalstellen und Stellenäquivalente an Hochschulen

| | |
|---|-----|
| 17 Für wissenschaftliches und künstlerisches Personal nach Fächergruppen und Lehr- und Forschungsbereichen der organisatorischen Zuordnung und Einstufungen | |
| Personalstellen (ohne Stellenäquivalente) | 222 |
| Nur Stellenäquivalente | 240 |
| Personalstellen (einschließlich Stellenäquivalente) | 244 |
| 18 Für Verwaltungs-, technisches und sonstiges Personal nach Fächergruppen und Lehr- und Forschungsbereichen der organisatorischen Zuordnung und Laufbahngruppe | |
| Personalstellen (ohne Stellenäquivalente) | 250 |
| Nur Stellenäquivalente | 266 |
| Personalstellen (einschließlich Stellenäquivalente) | 270 |

Habilitationen

| | |
|--|-----|
| 19 Nach Ländern, Hochschulen und Fächergruppen der fachlichen Zugehörigkeit | 275 |
| 20 Nach Fächergruppen und Lehr- und Forschungsbereichen der fachlichen Zugehörigkeit und Ländern | 280 |
| 21 Nach Fächergruppen und Lehr- und Forschungsbereichen der fachlichen Zugehörigkeit, Habilitationsalter und Durchschnittsalter bei der Habilitation | 288 |
| 22 Nach Dienstbezeichnungen und Fächergruppen der fachlichen Zugehörigkeit | 292 |

Anhang

| | |
|--|-----|
| Übersicht 1: Fächergruppen, Lehr- und Forschungsbereiche, Fachgebiete | 294 |
| Übersicht 2: Dienstbezeichnungsgruppen und Dienstbezeichnungen | 298 |
| Erhebungsbogen: Wissenschaftliches und künstlerisches Hochschulpersonal | 300 |
| Erhebungsbogen: Verwaltungs-, technisches und sonstiges Personal | 301 |
| Erhebungsbogen: Personalstellen an Hochschulen | 302 |
| Erhebungsbogen: Habilitierte | 303 |
| Anschriftenverzeichnis der Statistischen Landesämter | 304 |
| Anschriftenverzeichnis der Kultus- bzw. Wissenschaftsministerien der Länder der Bundesrepublik Deutschland | 305 |
| Übersicht zum Internetangebot der Hochschulstatistik | 307 |
| Übersicht zum Internetangebot mit hochschulstatistischen Informationen anderer Institutionen | 308 |

Qualitätsmerkmale der Hochschulpersonalstatistik

1 Allgemeine Angaben zur Statistik

1.1 Bezeichnung der Statistik: Statistik des Hochschulpersonals

1.2 Berichtszeitraum: Berichtsjahr

1.3 Erhebungstermin: Stichtag: 1. Dezember

1.4 Periodizität: jährlich

1.5 Regionaler Erhebungsbereich: Hochschulen, Bundesländer, Bundesgebiet

1.6 Erhebungsgesamtheit, Zuordnungsprinzip der Erhebungseinheiten: Wissenschaftliches und nichtwissenschaftliches Personal an Hochschulen (einschl. Hochschulkliniken).

1.7 Erhebungseinheiten: Erfasst wird das am Stichtag neben- oder hauptberuflich tätige Personal.

1.8 Rechtsgrundlagen, Verordnungen, Empfehlungen: Die am 1. 6. 1992 in Kraft getretene Neufassung des Hochschulstatistikgesetzes (Gesetz über die Statistik für das Hochschulwesen – HstatG).

1.9 Geheimhaltung und Datenschutz: Ergebnisse dürfen bezogen auf einzelne Hochschulen und Hochschulstandorte veröffentlicht werden. Tabellen dürfen für Planungszwecke an die für Wissenschaft und Forschung zuständigen Landes- und Bundesbehörden übermittelt werden, auch wenn Tabellenfelder nur einen Fall ausweisen. Ansonsten gelten die Geheimhaltungsvorschriften des Bundesstatistikgesetzes (BstatG).

2 Zweck und Ziele der Statistik

2.1 Erhebungsinhalte: Soziodemografische Merkmale der Beschäftigten, Hochschule, Hochschulart, fachliche und organisatorische Zugehörigkeit, Einstufung, Art der Finanzierung, Jahr der Berufung (bei Professoren).

2.2 Zweck der Statistik: Ergebnisse liefern Informationen zu Zwecken der allgemeinen Bildungs- und Hochschulplanung (insbesondere der Personalplanung) in Bund und Ländern sowie an den Hochschulen selbst.

2.3 Hauptnutzer der Statistik: Zu den Hauptnutzern der Statistik zählen Politik und Verwaltung auf nationaler und internationaler Ebene. Auf nationaler Ebene sind hier insbesondere die für Bildung, Wissenschaft und Forschung zuständigen Landes- und Bundesbehörden sowie die Hochschulen zu nennen, auf internationaler Ebene OECD und Eurostat. Weitere Hauptnutzer der Daten sind Forschungsinstitute, Berufsverbände, Bildungs- und kulturelle Einrichtungen, privatwirtschaftliche Unternehmen und Informationsdienstleister sowie die Medien.

2.4 Einbeziehung der Nutzer: Diese erfolgt insbesondere durch den Ausschuss für die Hochschulstatistik, der das Statistische Bundesamt im Hinblick auf die Anpassung der Statistik an aktuelle Entwicklungen und Bedürfnisse der Hochschulplanung berät. Im Hochschulstatistikausschuss vertreten sind u.a. die Kultusministerien der Länder, das Bundesministerium für Bildung und Forschung, Vertreter der Hochschulen und des Wissenschaftsrates sowie wissenschaftliche Institutionen, die mit Fragen der Hochschul- und Personalplanung betraut sind.

3 Erhebungsmethodik

3.1 Art der Datengewinnung: Diese erfolgt über die Verwaltungsdaten der Hochschulen, die für administrative Zwecke erhoben werden. Die Personalstatistik ist eine Sekundärerhebung (Vollerhebung) auf der Basis der Verwaltungsdaten der Hochschulen.

3.2 Erhebungsinstrumente und Berichtsweg: Die Personalstatistik ist eine Sekundärerhebung (Vollerhebung), die auf den Verwaltungsdaten der Hochschulen basiert.

3.3 Belastung der Auskunftspflichtigen: Auskunftspflichtig sind nicht die Beschäftigten selbst, sondern die Hochschulen, aus deren Verwaltungsunterlagen die für die Personalstatistik relevanten Daten bereitgestellt werden. Eine Belastung der Hochschulen bzw. deren Verwaltung liegt insofern vor, als diese die Daten den Statistischen Landesämtern melden müssen.

3.4 Dokumentation des Fragebogens: Siehe Anlage

4 Genauigkeit

4.1 Qualitative Gesamtbewertung der Genauigkeit: Grundsätzlich sind die Ergebnisse der Personalstatistik aufgrund der vollständigen Erfassung der Beschäftigten durch die Hochschulverwaltungen als präzise einzustufen. Die Qualität der Personalstatistik hängt wesentlich von der Qualität (Vollständigkeit, Genauigkeit) der Datenlieferungen der Hochschulverwaltungen ab.

5 Aktualität

Die Veröffentlichung der endgültigen Ergebnisse für das Berichtsjahr erfolgt im Oktober des Folgejahres in der Fachserie 11, Reihe 4.4 „Personal an Hochschulen“.

Vorläufige Eckdaten zum Berichtsjahr werden in Form eines Vorberichts (Arbeitsunterlage), der im Juli des Folgejahres erscheint, veröffentlicht.

6 Zeitliche und räumliche Vergleichbarkeit

Mit der Umstellung des Erhebungsprogramms im Sinne des Hochschulstatistikgesetzes zum Wintersemester 1992/93 ist die bundesweite methodische Angleichung der Personalstatistik erfolgt und die Vergleichbarkeit der Bundesländer untereinander gewährleistet.

7 Bezüge zu anderen Erhebungen

Die Personalstatistik liefert Daten für weitere Berechnungen z.B. für hochschul- und finanzstatistische Kennzahlen aus dem Hochschulbereich (z. B. Betreuungsrelationen). Sie hängt methodisch eng mit der Stellen- und Hochschulfinanzstatistik zusammen.

8 Weitere Informationsquellen

Die Bundesergebnisse der Personalstatistik werden jährlich im Oktober als Fachserie 11/Reihe 4.4 „Personal an Hochschulen“ veröffentlicht, die unter www.destatis.de/publikationen zum kostenlosen Download zur Verfügung stehen. Darüber hinaus werden Ergebnisse der Personalstatistik in Querschnittpublikationen des Statistischen Bundesamtes veröffentlicht.

Weitere Informationen zum System der amtlichen Hochschulstatistik werden im Rahmen des Aufsatzes „Entwicklung und Aufgaben der amtlichen Hochschulstatistik“ (Brings/Hörner), der in der Monatspublikation „Wirtschaft und Statistik“ (Jhrg. 1995, Heft 4, S. 267ff) erschienen ist, dargestellt.

Ansprechpartner:

Pia Brugger

Telefon: +49 (0) 611 / 75 41 68

Telefax: +49 (0) 611 / 72 40 00

Internet: www.destatis.de/kontakt

Qualitätsmerkmale der Stellenstatistik

1 Allgemeine Angaben zur Statistik

1.1 Bezeichnung der Statistik: Stellenstatistik

1.2 Berichtszeitraum: Berichtsjahr

1.3 Erhebungstermin: Stichtag 1. Dezember

1.4 Periodizität: jährlich

1.5 Regionaler Erhebungsbereich: Hochschulen, Bundesländer, Bundesgebiet

1.6 Erhebungsgesamtheit, Zuordnungsprinzip der Erhebungseinheiten: Personalstellen an Hochschulen (einschl. Hochschulkliniken).

1.7 Erhebungseinheiten: Erfasst werden die am Stichtag besetzten und nicht besetzten Personalstellen der Hochschulen für das hauptberuflich tätige Personal gemäß Stellenplan einschließlich der Stellen aus Überlast- oder Hochschulsonderprogrammen.

1.8 Rechtsgrundlagen, Verordnungen, Empfehlungen: Die am 1. 6. 1992 in Kraft getretene Neufassung des Hochschulstatistikgesetzes (Gesetz über die Statistik für das Hochschulwesen – HstatG).

1.9 Geheimhaltung und Datenschutz: Ergebnisse dürfen bezogen auf einzelne Hochschulen und Hochschulstandorte veröffentlicht werden. Tabellen dürfen für Planungszwecke an die für Wissenschaft und Forschung zuständigen Landes- und Bundesbehörden übermittelt werden, auch wenn Tabellenfelder nur einen Fall ausweisen. Ansonsten gelten die Geheimhaltungsvorschriften des Bundesstatistikgesetzes (BstatG).

2 Zweck und Ziele der Statistik

2.1 Erhebungsinhalte: Hochschulart, Hochschule, fachliche und organisatorische Zuordnung, Besoldungs-/Vergütungsgruppe, Besetzung der Stelle.

2.2 Zweck der Statistik: Ergebnisse liefern Informationen zu Zwecken der allgemeinen Bildungs- und Hochschulplanung (insbesondere der Personalplanung) in Bund und Ländern sowie an den Hochschulen selbst.

2.3 Hauptnutzer der Statistik: Zu den Hauptnutzern der Statistik zählen Politik und Verwaltung auf nationaler und internationaler Ebene. Auf nationaler Ebene sind hier insbesondere die für Bildung, Wissenschaft und Forschung zuständigen Landes- und Bundesbehörden sowie die Hochschulen zu nennen, auf internationaler Ebene OECD und Eurostat. Weitere Hauptnutzer der Daten sind Forschungsinstitute, Berufsverbände, Bildungs- und kulturelle Einrichtungen, privatwirtschaftliche Unternehmen und Informationsdienstleister sowie die Medien.

2.4 Einbeziehung der Nutzer: Diese erfolgt insbesondere durch den Ausschuss für die Hochschulstatistik, der das Statistische Bundesamt im Hinblick auf die Anpassung der Statistik an aktuelle Entwicklungen und Bedürfnisse der Hochschulplanung berät. Im Hochschulstatistikausschuss vertreten sind u.a. die Kultusministerien der Länder, das Bundesministerium für Bildung und Forschung, Vertreter der Hochschulen und des Wissenschaftsrates sowie wissenschaftliche Institutionen, die mit Fragen der Hochschul- und Personalplanung betraut sind.

3 Erhebungsmethodik

3.1 Art der Datengewinnung: Diese erfolgt über die Verwaltungsdaten der Hochschulen, die für administrative Zwecke erhoben werden. Die Stellenstatistik ist eine Sekundärerhebung (Vollerhebung) auf der Basis der Verwaltungsdaten der Hochschulen.

3.2 Erhebungsinstrumente und Berichtsweg: Die Stellenstatistik ist eine Sekundärerhebung (Vollerhebung), die auf den Verwaltungsdaten der Hochschulen basiert.

3.3 Belastung der Auskunftspflichtigen: Auskunftspflichtig sind die Hochschulen, aus deren Verwaltungsunterlagen die für die Stellenstatistik relevanten Daten bereitgestellt werden. Eine Belastung der Hochschulen bzw. deren Verwaltung liegt insofern vor, als diese die Daten den Statistischen Landesämtern melden müssen.

3.4 Dokumentation des Fragebogens: Siehe Anlage

4 Genauigkeit

4.1 Qualitative Gesamtbewertung der Genauigkeit: Grundsätzlich sind die Ergebnisse der Stellenstatistik sind aufgrund der vollständigen Erfassung der Stellen durch die Hochschulverwaltungen als präzise einzustufen. Die Qualität der Stellenstatistik hängt wesentlich von der Qualität (Vollständigkeit, Genauigkeit) der Datenlieferungen der Hochschulverwaltungen ab.

5 Aktualität

Die Veröffentlichung der endgültigen Ergebnisse für das Berichtsjahr erfolgt im Oktober des Folgejahres in der Fachserie 11, Reihe 4.4 „Personal an Hochschulen“.

6 Zeitliche und räumliche Vergleichbarkeit

Mit der Umstellung des Erhebungsprogramms im Sinne des Hochschulstatistikgesetzes zum Wintersemester 1992/93 ist die bundesweite methodische Angleichung der Stellenstatistik erfolgt und die Vergleichbarkeit der Bundesländer untereinander gewährleistet.

7 Bezüge zu anderen Erhebungen

Die Stellenstatistik liefert Daten für weitere Berechnungen z.B. für hochschul- und finanzstatistische Kennzahlen aus dem Hochschulbereich. Sie hängt methodisch eng mit der Personal- und Hochschulfinanzstatistik zusammen.

8 Weitere Informationsquellen

Die Bundesergebnisse der Stellenstatistik werden jährlich im Oktober in der Fachserie 11/Reihe 4.4 „Personal an Hochschulen“ zum kostenfreien Download unter www.destatis.de/publikationen zur Verfügung gestellt.

Weitere Informationen zum System der amtlichen Hochschulstatistik bietet der Aufsatz „Entwicklung und Aufgaben der amtlichen Hochschulstatistik“ (Brings/Hörner), erschienen in der Fachzeitschrift „Wirtschaft und Statistik“ (Jhrg. 1995, Heft 4, S. 267ff).

Ansprechpartner:

Pia Brugger

Telefon: +49 (0) 611 / 75 41 68

Telefax: +49 (0) 611 / 72 40 00

Internet: www.destatis.de/kontakt

Qualitätsmerkmale der Habilitationsstatistik

1 Allgemeine Angaben zur Statistik

1.1 Bezeichnung der Statistik: Habilitationsstatistik

1.2 Berichtszeitraum: Berichtsjahr

1.3 Erhebungszeitraum: Erhoben werden die im Berichtsjahr abgeschlossenen Habilitationsverfahren.

1.4 Periodizität: jährlich

1.5 Regionaler Erhebungsbereich: Hochschulen, Bundesländer, Bundesgebiet

1.6 Erhebungsgesamtheit, Zuordnungsprinzip der Erhebungseinheiten: Erfasst werden alle an Universitäten und gleichrangigen Wissenschaftlichen Hochschulen mit Habilitationsrecht im Berichtsjahr abgeschlossenen Habilitationsverfahren (einschl. Hochschulkliniken).

1.7 Erhebungseinheiten: Habilitationen bzw. Habilitanden an Universitäten und gleichrangigen Wissenschaftlichen Hochschulen mit Habilitationsrecht (einschl. Hochschulkliniken).

1.8 Rechtsgrundlagen, Verordnungen, Empfehlungen: Die am 1. 6. 1992 in Kraft getretene Neufassung des Hochschulstatistikgesetzes (Gesetz über die Statistik für das Hochschulwesen – HstatG).

1.9 Geheimhaltung und Datenschutz: Ergebnisse dürfen bezogen auf einzelne Hochschulen und Hochschulstandorte veröffentlicht werden. Tabellen dürfen für Planungszwecke an die für Wissenschaft und Forschung zuständigen Landes- und Bundesbehörden übermittelt werden, auch wenn Tabellenfelder nur einen Fall ausweisen. Ansonsten gelten die Geheimhaltungsvorschriften des Bundesstatistikgesetzes (BstatG).

2 Zweck und Ziele der Statistik

2.1 Erhebungsinhalte: Abgeschlossene Habilitationsverfahren, soziodemografische Merkmale der Habilitanden (auch Staatsangehörigkeit), Hochschule, Hochschulart, fachliche und organisatorische Zugehörigkeit, Dienst-/Beschäftigungsverhältnis zum Zeitpunkt der Habilitation.

2.2 Zweck der Statistik: Ergebnisse liefern Informationen zu Zwecken der allgemeinen Bildungs- und Hochschulplanung (insbesondere der Personalplanung) in Bund und Ländern sowie an den Hochschulen selbst.

2.3 Hauptnutzer der Statistik: Zu den Hauptnutzern der Statistik zählen Politik und Verwaltung auf nationaler und internationaler Ebene. Auf nationaler Ebene sind hier insbesondere die für Bildung, Wissenschaft und Forschung zuständigen Landes- und Bundesbehörden sowie die Hochschulen zu nennen, auf internationaler Ebene OECD und Eurostat. Weitere Hauptnutzer der Daten sind Forschungsinstitute, Berufsverbände, Bildungs- und kulturelle Einrichtungen, privatwirtschaftliche Unternehmen und Informationsdienstleister sowie die Medien.

2.4 Einbeziehung der Nutzer: Diese erfolgt insbesondere durch den Ausschuss für die Hochschulstatistik, der das Statistische Bundesamt im Hinblick auf die Anpassung der Statistik an aktuelle Entwicklungen und Bedürfnisse der Hochschulplanung berät. Im Hochschulstatistikausschuss vertreten sind u.a. die Kultusministerien der Länder, das BMBF, Vertreter der Hochschulen und des Wissenschaftsrates sowie wissenschaftliche Institutionen, die mit Fragen der Hochschul- und Personalplanung betraut sind.

3 Erhebungsmethodik

3.1 Art der Datengewinnung: Diese erfolgt über die Verwaltungsdaten der Hochschulen, die für administrative Zwecke erhoben werden. Die Habilitationsstatistik ist eine Sekundärerhebung (Vollerhebung) auf der Basis der Verwaltungsdaten der Hochschulen.

3.2 Erhebungsinstrumente und Berichtsweg: Die Habilitationsstatistik ist eine Sekundärerhebung (Vollerhebung), die auf den Verwaltungsdaten der Hochschulen basiert.

3.3 Belastung der Auskunftspflichtigen: Auskunftspflichtig sind nicht die Habilitanden selbst, sondern die Hochschulen, aus deren Verwaltungsunterlagen die für die Habilitationsstatistik relevanten Daten bereitgestellt werden. Eine Belastung der Hochschulen bzw. deren Verwaltung liegt insofern vor, als diese die Daten den Statistischen Landesämtern melden müssen.

3.4 Dokumentation des Fragebogens: Siehe Anlage

4 Genauigkeit

4.1 Qualitative Gesamtbewertung der Genauigkeit: Grundsätzlich sind die Ergebnisse der Habilitationsstatistik aufgrund der vollständigen Erfassung der Beschäftigten durch die Hochschulverwaltungen als präzise einzustufen. Die Qualität der Habilitationsstatistik hängt wesentlich von der Qualität (Vollständigkeit, Genauigkeit) der Datenlieferungen der Hochschulverwaltungen ab.

5 Aktualität

Die Veröffentlichung der endgültigen Ergebnisse für das Berichtsjahr erfolgt im Oktober des Folgejahres in der Fachserie 11, Reihe 4.4 „Personal an Hochschulen“. Für Auskunftszwecke liegen diese Daten in der Regel bereits im Juni vor und werden durch eine Pressemitteilung angekündigt.

6 Zeitliche und räumliche Vergleichbarkeit

Mit der Umstellung des Erhebungsprogramms im Sinne des Hochschulstatistikgesetzes zum Wintersemester 1992/93 ist die bundesweite methodische Angleichung der Habilitationsstatistik erfolgt und die Vergleichbarkeit der Bundesländer untereinander gewährleistet.

7 Bezüge zu anderen Erhebungen

Die Habilitationsstatistik liefert Daten für weitere Berechnungen z.B. für hochschul- und finanzstatistische Kennzahlen aus dem Hochschulbereich (z. B. Betreuungsrelationen). Sie hängt methodisch eng mit der Personal- und Hochschulfinanzstatistik zusammen.

8 Weitere Informationsquellen

Die Bundesergebnisse der Habilitationsstatistik werden jährlich im Oktober in der Fachserie 11, Reihe 4.4 „Personal an Hochschulen“ zum kostenfreien Download unter www.destatis.de/publikationen zur Verfügung gestellt.

Weitere Informationen zum System der amtlichen Hochschulstatistik bietet der Aufsatz „Entwicklung und Aufgaben der amtlichen Hochschulstatistik“ (Brings/Hörner), der in der Fachzeitschrift „Wirtschaft und Statistik“ (Jhrg. 1995, Heft 4, S. 267ff) erschienen ist.

Ansprechpartner:

Pia Brugger

Telefon: +49 (0) 611 / 75 41 68

Telefax: +49 (0) 611 / 72 40 00

Internet: www.destatis.de/kontakt

Gebietsstand

Die Angaben für **Deutschland** beziehen sich auf die Bundesrepublik Deutschland nach dem Gebietsstand seit dem 3.10.1990.

Die Angaben für das **frühere Bundesgebiet** beziehen sich auf die Bundesrepublik Deutschland nach dem Gebietsstand bis zum 3.10.1990; sie schließen Berlin-West ein.

Die Angaben für die **neuen Länder und Berlin-Ost** beziehen sich auf die Länder Brandenburg, Mecklenburg-Vorpommern, Sachsen, Sachsen-Anhalt, Thüringen sowie auf Berlin-Ost.

Zeichenerklärung

- = nichts vorhanden
- = Zahlenwert unbekannt oder geheim zu halten
- X = Tabellenfach gesperrt, da Aussage nicht sinnvoll

Abkürzungen

| | | | | | |
|---------|---|---|----|---|------------------------|
| i | = | insgesamt | BW | = | Baden-Württemberg |
| m | = | männlich | BY | = | Bayern |
| w | = | weiblich | BE | = | Berlin |
| Abt. | = | Abteilung | BB | = | Brandenburg |
| FB | = | Fachbereich | HB | = | Bremen |
| FH | = | Fachhochschule | HH | = | Hamburg |
| FH Bund | = | Fachhochschule des Bundes für öffentliche Verwaltung | HE | = | Hessen |
| GH | = | Gesamthochschule | MV | = | Mecklenburg-Vorpommern |
| H | = | Hochschule | NI | = | Niedersachsen |
| PH | = | Pädagogische Hochschule | NW | = | Nordrhein-Westfalen |
| TH | = | Technische Hochschule | RP | = | Rheinland-Pfalz |
| TU | = | Technische Universität | SL | = | Saarland |
| U | = | Universität | SN | = | Sachsen |
| VerwFH | = | Verwaltungsfachhochschule | ST | = | Sachsen-Anhalt |
| LA | = | Lehramt | SH | = | Schleswig-Holstein |
| | | | TH | = | Thüringen |

Auskünfte

Bildungsstand der Bevölkerung/Weiterbildung/Ausbildungsförderung/Sonstige Bereiche für Bildung und Wissenschaft

Telefon: 06 11 / 75 – 28 57

Internet: www.destatis.de/kontakt

Berufliche Bildung

Telefon: 06 11 / 75 – 41 57

Internet: www.destatis.de/kontakt

Schulen und Hochschulen

Telefon: 06 11 / 75 – 41 40

Internet: www.destatis.de/kontakt

Finanzen der Schulen und Hochschulen/Budget für Bildung, Forschung und Wissenschaft

Telefon: 06 11 / 75 – 41 80

Internet: www.destatis.de/kontakt

Vorbemerkung

Zum 1. Juni 1992 ist die Neufassung des Hochschulstatistikgesetzes (Gesetz über die Statistik für das Hochschulwesen (Hochschulstatistikgesetz - HStatG) vom 2. November 1990 (BGBl. I S. 2414) in Kraft getreten. Dies führte zu einer grundlegenden Umgestaltung der amtlichen Hochschulstatistiken. Im Hinblick auf die Personal- und Stellenstatistik sind ab 1992 folgende Änderungen von besonderer Bedeutung:

- Wegfall der in sechsjährigem Abstand (zuletzt für das Jahr 1989) durchgeführten Individualbefragung des wissenschaftlichen und künstlerischen Personals.
- Ausweitung des Merkmalskataloges bei der Erhebung des wissenschaftlichen und künstlerischen Personals u.a. um Angaben zum Alter, zur Habilitation sowie zum Jahr der ersten Berufung zum Professor. Erhebungsstichtag ist der 1. Dezember (bis einschließlich 1992: 2. Oktober) des Berichtsjahres.

Die Habilitationsstatistik wird ab 1992 auf der Basis einer präzisierten Rechtsgrundlage durchgeführt und umfasst seither auch differenzierte Angaben zum Beschäftigungsverhältnis und zur Staatsangehörigkeit der neu Habilitierten.

Mit der Umstellung der Erhebungsprogramme der Personal-/Stellenstatistik und der Habilitationsstatistik auf die Novelle des Hochschulstatistikgesetzes ist gleichzeitig die vollständige methodische Angleichung in den Ländern Brandenburg, Mecklenburg-Vorpommern, Sachsen, Sachsen-Anhalt und Thüringen sowie in Berlin-Ost erfolgt.

Ansonsten schließt die Berichterstattung in dieser Fachserie ab dem Jahr 1992 weitgehend an frühere Publikationen an (zuletzt Fachserie 11, Reihe 4.4 "Personal an Hochschulen, 1991", Bestell-Nr. 2110440 - 91700, erschienen im Oktober 1993). Der Tabellenteil umfasst neben zusammenfassenden Übersichten für die Jahre 1999 bis 2008 Tabellen in ausführlicher Gliederung mit Angaben zum Hochschulpersonal, den Personalstellen und (seit 1997) Stellenäquivalenten an Hochschulen und den Habilitationen. Darüber hinaus werden seit 1998 die Stellen in Zentralkapiteln des Landeshaushalts nachgewiesen (Zusammenfassende Übersicht 12). Die rechtliche Stellung der studentischen Hilfskräfte und damit auch die Meldung zur Personalstatistik ist in den einzelnen Bundesländern sehr unterschiedlich. Um vergleichbare Ergebnisse darstellen zu können, werden die studentischen Hilfskräfte ab dem Berichtsjahr 1997 in den Zeitreihen (Zusammenfassende Übersichten 1 - 4) sowie in den ausführlichen Tabellen nicht mehr berücksichtigt. Angaben über diese Personengruppe enthält die zusammenfassende Übersicht 9. Weitere Hinweise zu den Definitionen und Abgrenzungen, aber auch zu Änderungen im Berichtskreis und im Ergebnisausweis können dem Abschnitt "Erläuterungen" und dem Anhang entnommen werden.

Für das weibliche Personal wurde eine Reihe von Tabellen ab dem Berichtsjahr 2004 publiziert.

Ab dem Berichtsjahr 2005 wurde das Merkmal „Staatsangehörigkeit“ zusätzlich im Hochschulstatistikgesetz aufgenommen. Aus diesem Grund wurde diese Veröffentlichung um die Zusammenfassende Übersicht 6 und die ausführliche Tabelle 13 ergänzt (siehe auch den Hinweis zum „Berichtskreis“ im Abschnitt „Erläuterungen“).

Ab dem Berichtsjahr 2006 mussten aufgrund von Programmumstellungen bei der Datenerhebung und Datenaufbereitung die Tabellen 14 und 15 neu überarbeitet werden. Ebenso änderten sich aufgrund der Erweiterung der Entgeltgruppen für die Arbeitnehmer nach dem TVöD und für das Pflegepersonal entsprechend der TVöD-Kr-Anwendungstabelle sowie für die Ärzte an Universitätskliniken die Tabellenköpfe der zusammenfassenden Übersichten 10 und 11 sowie die Tabellen 17 und 18.

Ab dem Berichtsjahr 2008 wird die ehemalige Tabelle 12 „Habilitiertes wissenschaftliches und künstlerisches Personal nach Fächergruppen und Lehr- und Forschungsbereichen der fachlichen Zugehörigkeit, Habilitationsalter sowie Durchschnittsalter bei der Habilitation“ aufgrund der unzureichenden Belastbarkeit der Merkmale zum habilitierten wissenschaftlichen und künstlerischen Personal nicht mehr in der Fachserie veröffentlicht.

Die Fachserie 11, Reihe 4.4 ist seit dem Berichtsjahr 2003 kostenfrei als Download-Produkt im Publikationsservice des Statistischen Bundesamtes (Internet-Adresse: www.destatis.de/publikationen) verfügbar. Mit diesem elektronischen Angebot wurden die kostenpflichtigen Printausgaben der Fachserien eingestellt.

Wegen der besseren Lesbarkeit und aus Platzgründen wird in dieser Publikation bei der Benennung von Personalgruppen, Dienstbezeichnungen etc. durchgängig die männliche Form verwendet. Die Bezeichnungen schließen weibliche Beschäftigte an Hochschulen mit ein.

Erläuterungen

Hochschulen

Als Hochschulen werden alle nach Landesrecht anerkannten Hochschulen, unabhängig von der Trägerschaft, ausgewiesen.

Zu den Universitäten zählen die Gesamthochschulen, die Technischen Universitäten und andere gleichrangige wissenschaftliche Hochschulen (außer Pädagogischen und Theologischen Hochschulen).

Pädagogische Hochschulen sind überwiegend wissenschaftliche Hochschulen mit Promotionsrecht. Sie bestehen seit dem Berichtsjahr 1994 nur noch in Baden-Württemberg als selbständige Einrichtungen. In den übrigen Ländern sind sie in Universitäten einbezogen und werden bei diesen nachgewiesen.

Theologische Hochschulen sind kirchliche sowie staatliche philosophisch-theologische und theologische Hochschulen, jedoch nicht die theologischen Fakultäten/Fachbereiche der Universitäten.

Kunsthochschulen sind Hochschulen für bildende Künste, Gestaltung, Musik, Schauspielkunst, Medien, Film und Fernsehen.

Fachhochschulen bieten eine stärker anwendungsbezogene Ausbildung in Studiengängen für Ingenieure und für andere Berufe, vor allem in den Bereichen Wirtschaft, Sozialwesen, Gestaltung und Informatik.

Die Fachhochschulen (ohne Verwaltungsfachhochschulen) und die Verwaltungsfachhochschulen werden als getrennte Hochschularten nachgewiesen. In der letzteren Gruppe sind diejenigen verwaltungsinternen Fachhochschulen zusammengefasst, an denen Nachwuchskräfte für den gehobenen nichttechnischen Dienst des Bundes und der Länder ausgebildet werden. Daneben bestehen weiterhin behördeninterne Hochschulen, die anderen Hochschularten zugeordnet sind.

Gesamthochschulen: Wegen der Umwandlung der Gesamthochschulen in Universitäten werden die Gesamthochschulen ab dem Berichtsjahr 2002 nicht mehr als eigenständige Hochschulart erfasst und ausgewiesen, sondern der Hochschulart „Universitäten“ zugeordnet.

Personal

Die Erhebung umfasst die Beschäftigungsfälle des gesamten am Erhebungstichtag (1. Dezember) an Hochschulen haupt- und nebenberuflich tätigen Personals, auch soweit kein Anstellungsverhältnis zum Land oder zur Hochschule besteht. Dabei wird grundsätzlich zwischen dem wissenschaftlichen und künstlerischen Personal sowie dem nichtwissenschaftlichen (Verwaltungs-, technischen und sonstigen) Personal unterschieden.

Die zusätzliche Differenzierung nach den Aufgaben in der Hochschule führt zu einer Gliederung des Personals in die vier Hauptgruppen:

- hauptberuflich tätiges wissenschaftliches und künstlerisches Personal,
- nebenberuflich tätiges wissenschaftliches und künstlerisches Personal,
- hauptberuflich tätiges nichtwissenschaftliches Personal und
- nebenberuflich tätiges nichtwissenschaftliches Personal,

wobei z.T. unterschiedliche Merkmale erhoben werden.

Das hauptberuflich tätige wissenschaftliche und künstlerische Personal wird durch die Regelungen im Hochschulrahmengesetz bundeseinheitlich bestimmt. In der Statistik ist es vier Gruppen zugeordnet:

- Professoren,
- Dozenten und Assistenten,
- wissenschaftliche und künstlerische Mitarbeiter,
- Lehrkräfte für besondere Aufgaben.

Die Professoren (einschließlich Juniorprofessoren) nehmen die ihrer Hochschule jeweils obliegenden Aufgaben in Wissenschaft und Kunst, Forschung und Lehre in ihren Fächern nach näherer Ausgestaltung ihres Dienstverhältnisses selbständig wahr.

Hinweis:

Ab dem Berichtsjahr 2002 werden entsprechend dem 5. Gesetz zur Änderung des Hochschulrahmengesetzes die Juniorprofessoren sowie die W3- und W2-Professoren in der Hochschulpersonal- und Stellenstatistik erhoben. Hierbei ist zu beachten, dass im wesentlichen nur „echte“ Juniorprofessoren aus den Bundesländern gemeldet wurden, die das einschlägige Bundesrecht bereits in Landesrecht umgesetzt haben.

Als Dozenten und Assistenten werden in der Bundesstatistik Hochschullehrer (außer den Professoren) und Nachwuchskräfte für die Laufbahn des Hochschullehrers zusammengefasst. Im einzelnen handelt es sich vor allem um

- Hochschuldozenten,
- Oberassistenten,
- Oberingenieure,
- wissenschaftliche bzw. künstlerische Assistenten.

Die Hochschuldozenten nehmen die ihrer Hochschule in Wissenschaft und Kunst, Forschung und Lehre jeweils obliegenden Aufgaben nach näherer Ausgestaltung ihres Dienstverhältnisses selbständig wahr.

Die Oberassistenten und Obergeringenieure haben auf Anordnung Lehrveranstaltungen abzuhalten, die sie selbständig durchführen, und wissenschaftliche Dienstleistungen zu erbringen.

Die wissenschaftlichen Assistenten haben wissenschaftliche Dienstleistungen in Forschung und Lehre zu erbringen, die auch dem Erwerb einer weiteren wissenschaftlichen Qualifikation förderlich sind. Entsprechend des Fähigkeits- und Leistungsstandes ist ihnen ausreichend Zeit zu eigener wissenschaftlicher Arbeit zu geben. Zu den wissenschaftlichen Dienstleistungen gehört es auch, Studenten Fachwissen und praktische Fertigkeiten zu vermitteln und sie in der Anwendung wissenschaftlicher Methoden zu unterweisen. Im Bereich der Medizin zählen zu den wissenschaftlichen Dienstleistungen auch Tätigkeiten in der Krankenversorgung. Wissenschaftliche Assistenten sind jeweils einem Professor zugeordnet und nehmen ihre Aufgaben unter dessen fachlicher Verantwortung wahr.

Entsprechende Regelungen gelten für künstlerische Assistenten.

Zu der Gruppe der wissenschaftlichen und künstlerischen Mitarbeiter gehören vor allem

- Akademische Räte, Oberräte und Direktoren,
- wissenschaftliche und künstlerische Mitarbeiter im Angestelltenverhältnis.

Wissenschaftliche Mitarbeiter sind die den Fachbereichen, den wissenschaftlichen Einrichtungen oder den Betriebseinheiten zugeordneten Beamten und Angestellten, denen wissenschaftliche Dienstleistungen obliegen.

Zu den wissenschaftlichen Dienstleistungen gehört es auch, Studenten Fachwissen und praktische Fertigkeiten zu vermitteln und sie in der Anwendung wissenschaftlicher Methoden zu unterweisen, soweit dies zur Gewährleistung des erforderlichen Lehrangebots notwendig ist. Im Bereich der Medizin zählen zu den wissenschaftlichen Dienstleistungen auch Tätigkeiten in der Krankenversorgung.

Hauptberuflich an der Hochschule tätige Personen mit ärztlichen, zahnärztlichen oder tierärztlichen Aufgaben, die nicht Professor oder Hochschuldozent sind, sind in der Regel dienst- und mitgliedschaftsrechtlich den wissenschaftlichen Mitarbeitern gleichgestellt.

Entsprechende Regelungen gelten für künstlerische Mitarbeiter.

Soweit überwiegend eine Vermittlung praktischer Fertigkeiten und Kenntnisse erforderlich ist, die nicht die Einstellungs Voraussetzungen für Professoren erfordert, kann diese hauptberuflich tätigen Lehrkräften für besondere Aufgaben übertragen werden.

Zu dieser Gruppe gehören:

- Lehrer und Fachlehrer im Hochschuldienst,
- Lektoren,
- sonstige Lehrkräfte für besondere Aufgaben.

Für das nebenberuflich/nebenamtlich tätige wissenschaftliche und künstlerische Personal gelten je Land unterschiedliche Regelungen. Die Zuordnung der Bundesstatistik kann daher in Einzelfällen von derjenigen des Landes oder der Hochschulen abweichen.

Das nebenberuflich/nebenamtlich tätige wissenschaftliche und künstlerische Hochschulpersonal ist in der Regel mit weniger als der Hälfte der regelmäßigen tariflichen oder gesetzlichen Wochenarbeitszeit an der Hochschule beschäftigt. Dienststellung und Aufgaben sind aufgrund landesrechtlicher Regelungen unterschiedlich. Die Bundesstatistik verwendet folgende Gliederung:

- Gastprofessoren, Emeriti,
- Lehrbeauftragte (einschl. Honorarprofessoren, Privatdozenten, außerplanmäßige Professoren),
- wissenschaftliche (oder künstlerische) Hilfskräfte (einschl. Tutoren, ab 1997 ohne studentische Hilfskräfte).

Besondere Hinweise zu den "studentischen Hilfskräften":

Laut Definitionenkatalog der Statistik über das Hochschulpersonal sind "studentische Hilfskräfte" nur dann zu melden, wenn sie als wissenschaftliche Hilfskraft tätig sind und wenn sie nach Landesrecht zum Hochschulpersonal zählen und ihre Tätigkeit vertraglich mit der Hochschule geregelt ist. Studentische Hilfskräfte, die einen Privatdienstvertrag, z.B. mit einem Professor haben, sind nicht zu melden."

In einer Reihe von Bundesländern zählen die studentischen Hilfskräfte nach Landesrecht nicht zum Hochschulpersonal und werden somit in der amtlichen Statistik auch nicht erfasst. Dies führt dazu, dass eine länderübergreifende Vergleichbarkeit der erhobenen Daten zu den studentischen Hilfskräften nicht gegeben ist.

Das Statistische Bundesamt veröffentlicht daher seit dem Berichtsjahr 1997 in dieser Fachserie nur noch Angaben zum "Wissenschaftlichen und künstlerischen Personal" sowie zum "Personal insgesamt" an deutschen Hochschulen, in denen die studentischen Hilfskräfte nicht enthalten sind. Um den Vergleich mit den Ergebnissen der Jahre 1992 bis 1996 zu ermöglichen, enthält die Fachserie die zusammenfassende Übersicht 9 mit Eckdaten zu den studentischen Hilfskräften. Diese unterliegen jedoch den oben angeführten Einschränkungen, was bei der Interpretation der Daten über die studentischen Hilfskräfte beachtet werden muss.

Das haupt- und nebenberufliche nichtwissenschaftliche Personal wird entsprechend dem Schlüssel der Amts- und Dienstbezeichnungen erhoben. Zu dieser Personengruppe zählen Beamte und Arbeitnehmer der Zentral- und Fachbereichsverwaltungen und Bibliotheken, Ingenieure und Techniker, Pflegepersonal an den Hochschulkliniken, Hausmeister, Pförtner, Arbeitnehmer, Auszubildende usw. Das "technische Personal" umfasst auch den Datenverarbeitungsdienst.

Die bis einschließlich 2001 gesondert ausgewiesenen „noch nicht übergeleiteten Personalgruppen der ehemaligen DDR“ werden ab dem Berichtsjahr 2002 den bundesweit geltenden Dienstbezeichnungen zugeordnet.

Personalstellen

Erfasst werden zum Erhebungsstichtag (1. Dezember) alle besetzten und nichtbesetzten Personalstellen der Hochschule für das hauptberuflich tätige Personal gemäß Stellenplan oder Wirtschaftsplan einschließlich der Stellen aus Überlast- und Hochschulsonderprogrammen.

Neben der fachlichen und organisatorischen Zuordnung der Stellen wird auch deren Besetzung erhoben.

Stellenäquivalente

Den Hochschulen werden zunehmend anstelle von Personalstellen Finanzmittel zugewiesen, die alternativ der Finanzierung von Sachaufwendungen und Personal dienen können (Stellenäquivalente). Damit die auf diese Weise den Hochschulen zur Verfügung gestellte Personalkapazität im Rahmen der Stellenstatistik ausgewiesen werden kann, werden ab dem Berichtsjahr 1997 die Angaben aus der Personalstatistik zu den aus sonstigen Haushaltsmitteln finanzierten Beschäftigten zur Berechnung von (Vollzeit-) Stellenäquivalenten herangezogen.

Stellen in Zentralkapiteln

In den Haushalten einiger Bundesländer werden den Hochschulen zuzurechnende Personalstellen auch in sogenannten Zentral- und Fremdkapiteln ausgewiesen. Sofern diese am 1. Dezember eines Jahres (dem Erhebungsstichtag der Stellenstatistik) den Hochschulen noch nicht zur Bewirtschaftung zugewiesen worden sind, werden sie in der Stellenstatistik nicht erfasst. Bis zum 1. Dezember den Hochschulen zugewiesene Stellen werden hingegen von diesen zur Stellenstatistik gemeldet. Die zusammenfassende Übersicht 12 enthält nachrichtlich Angaben über die Stellen in Zentral- (und Fremd)kapiteln, die insgesamt im Landeshaushalt ausgewiesen wurden bzw. die den Hochschulen am 1. Dezember noch nicht zur Verfügung standen.

Fachliche Zuordnung

Die fachliche Zugehörigkeit oder Zuordnung richtet sich in der Bundesstatistik nach dem Fachgebiet.

Das Fachgebiet bezeichnet dabei das Forschungsgebiet, das Lehrfach bzw. den Aufgabenbereich bei den zentralen Einrichtungen und ist die unterste Aggregationsstufe in der Bundesstatistik für die fachliche Zugehörigkeit des Hochschulpersonals; es ist, entsprechend dem Schlüssel der Bundessystematik (s. Anhang), möglichst genau anzugeben (z.B. Sozialpädagogik, Finanzwissenschaft, Holztechnik, Rechenzentrum).

Das Fachgebiet in der Personal-, Stellen- und Habilitationsstatistik ist vergleichbar mit dem "Studienfach" in der Studenten- und Prüfungsstatistik.

Durch Zusammenfassung mehrerer verwandter Fachgebiete werden die Lehr- und Forschungsbereiche gebildet. Sie stellen die mittlere Aggregationsstufe der Fächersystematik der Personal-, Stellen- und Habilitationsstatistik dar und entsprechen in etwa dem "Studienbereich" der Studenten- und Prüfungsstatistik.

Benachbarte Lehr- und Forschungsbereiche werden zu elf sogenannten Fächergruppen zusammengefasst. Sie bilden die höchste Aggregationsstufe der Fächersystematik der Personal-, Stellen- und Habilitationsstatistik und sind bis auf den gesonderten Ausweis der zentralen Einrichtungen identisch mit den Fächergruppen der Studenten- und Prüfungsstatistik.

Organisatorische Zuordnung

Erfasst werden jeweils die kleinsten, an der Hochschule bestehenden organisatorischen Einheiten, denen das Personal/die Stelle zugeordnet ist. Dies können - je nach den örtlichen Gegebenheiten - sein:

- Lehrstühle, Seminare, Institute,
- Fachbereiche, Abteilungen,
- Einrichtungen, die mehreren Lehrstühlen, Seminaren, Instituten dienen (z.B. gemeinsame Verwaltungen, Bibliotheken),
- zentrale Einrichtungen (z.B. Hochschulverwaltung, Hochschulbibliothek, zentrale Rechenanlage, Sozialeinrichtungen).

Die organisatorische Einheit wird definiert durch die Angaben zur

- Kategorie der organisatorischen Einheit (z.B. Institut, Abteilung, Lehrstuhl, Klinik) und zum
- Lehr- und Forschungsbereich.

In dieser Fachserie erfolgt der Nachweis der fachlichen und organisatorischen Zugehörigkeit nur auf den aggregierten Ebenen "Fächergruppe" sowie "Lehr- und Forschungsbereich". Aufgrund der voneinander abweichenden Verfahren bei der fachlichen und organisatorischen Zuordnung des Personals und der Stellen ergeben sich dabei Differenzen im Ergebnisausweis, die bei der Verwendung der Daten beachtet werden müssen.

Beispiel: Ein Lehrstuhl für Wirtschaftsenglisch ist organisatorisch dem Fachbereich Wirtschaftswissenschaften zugeordnet. Dies führt zu folgenden, beim Lehr- und Forschungsbereich und bei der Fächergruppe voneinander abweichenden Zuordnungen des Personals und der Stellen:

Fachliche Zugehörigkeit: Fachgebiet Wirtschaftsenglisch; Lehr- und Forschungsbereich Anglistik, Amerikanistik und Fächergruppe Sprach- und Kulturwissenschaften.

Organisatorische Zugehörigkeit: Kategorie Lehrstuhl; Lehr- und Forschungsbereich Wirtschaftswissenschaften und Fächergruppe Rechts-, Wirtschafts- und Sozialwissenschaften.

Würde der gleiche Lehrstuhl organisatorisch dem Fachbereich Sprach- und Kulturwissenschaften angehören, so ergäben sich hingegen folgende übereinstimmende Zuordnungen des Personals und der Stellen:

Fachliche Zugehörigkeit: Fachgebiet Wirtschaftsenglisch; Lehr- und Forschungsbereich Anglistik, Amerikanistik und Fächergruppe Sprach- und Kulturwissenschaften.

Organisatorische Zugehörigkeit: Kategorie Lehrstuhl; Lehr- und Forschungsbereich Anglistik, Amerikanistik und Fächergruppe Sprach- und Kulturwissenschaften.

Im Tabellenteil ist die Art der Zuordnung jeweils in der Tabellenüberschrift durch den Zusatz "... nach ... der fachlichen Zugehörigkeit [Zuordnung] ..." bzw. "... nach ... der organisatorischen Zugehörigkeit [Zuordnung] ..." kenntlich gemacht.

Berichtskreis der Hochschulen

Im Berichtsjahr 2008 wurden in der Personal- und Stellenstatistik insgesamt 398 Hochschulen berücksichtigt:

| Hochschulart | D | BW | BY | BE | BB | HB | HH | HE | MV | NI | NW | RP | SL | SN | ST | SH | TH |
|---|-----|----|----|----|----|----|----|----|----|----|----|----|----|----|----|----|----|
| Hochschulen insgesamt | 398 | 68 | 48 | 30 | 13 | 7 | 15 | 29 | 9 | 25 | 61 | 20 | 7 | 28 | 11 | 14 | 13 |
| Universitäten | 110 | 15 | 12 | 8 | 3 | 2 | 5 | 8 | 3 | 11 | 16 | 7 | 1 | 9 | 2 | 4 | 4 |
| Pädagogische Hochschulen | 6 | 6 | - | - | - | - | - | - | - | - | - | - | - | - | - | - | - |
| Theologische Hochschulen | 14 | - | 3 | - | - | - | - | 3 | - | - | 5 | 2 | - | - | 1 | - | - |
| Kunsthochschulen | 51 | 8 | 8 | 4 | 1 | 1 | 2 | 3 | 1 | 2 | 8 | - | 2 | 6 | 2 | 2 | 1 |
| Fachhochschulen (ohne Verwaltungsfachhochschulen) | 187 | 35 | 24 | 17 | 7 | 3 | 6 | 12 | 4 | 10 | 28 | 8 | 3 | 11 | 5 | 7 | 7 |
| Verwaltungsfachhochschulen . | 30 | 4 | 1 | 1 | 2 | 1 | 2 | 3 | 1 | 2 | 4 | 3 | 1 | 2 | 1 | 1 | 1 |

Hinweis zur Staatsangehörigkeit:

In den Jahren 2003 und 2004 wurde das Merkmal „Staatsangehörigkeit“ noch nicht erhoben. Daher wurde in der zusammenfassenden Übersicht 6 und in der Tabelle 13 für die o.a. Hochschulen für 9 163 wissenschaftlich und künstlerisch Beschäftigte die Ausprägung „unbekannt“ übernommen.

Auch einige Hochschulen, die Daten für 2005 geliefert haben, waren nicht immer in der Lage, die Staatsangehörigkeit des wissenschaftlichen und künstlerischen Personals anzugeben. Daher enthalten die zusammenfassende Übersicht 6 und die Tabelle 13 insgesamt 14 535 Fälle mit der Staatsangehörigkeit „unbekannt“ bzw. „ungeklärt“. Dabei dürfte es sich überwiegend um Deutsche handeln.

Im Berichtsjahr 2006 wurden insgesamt 2 910, im Berichtsjahr 2007 insgesamt 2 234 und im Berichtsjahr 2008 insgesamt 387 Fälle mit der Staatsangehörigkeit „unbekannt“ bzw. „ungeklärt“ angegeben.

Habilitationen

Die Habilitationsstatistik erfasst alle an Hochschulen mit Habilitationsrecht im Berichtsjahr abgeschlossenen Habilitationsverfahren. Das Habilitationsrecht steht Universitäten und gleichrangigen Wissenschaftlichen Hochschulen zu. 2008 wurden im früheren Bundesgebiet von 73 und in den neuen Ländern einschließlich Berlin-Ost von 18 Hochschulen abgeschlossene Habilitationen gemeldet.

An folgenden habilitationsberechtigten Hochschulen wurden 2008 keine Habilitationsverfahren abgeschlossen:

Baden-Württemberg:

Freiburg i.Br., PH
Ludwigsburg, PH
Schwäbisch Gmünd, PH

Bayern:

München, U der Bundeswehr
Benediktbeuern, Phil.-Theol. H (rk)
München, H für Philosophie (rk)

Berlin:

Berlin, U der Künste

Hamburg:

Hamburg, Bucerius Law School (Priv. H)

Hessen:

Frankfurt a.M., Phil.-Theol. H (rk)
Fulda, Theol. Fakultät (rk)

Niedersachsen:

Hannover, Tierärztliche H
Braunschweig, H für Bildende Künste
Hannover, H für Musik und Theater

Rheinland-Pfalz:

Trier, Theol. Fakultät (rk)

Sachsen:

Dresden, DIU-Intern. University GmbH (Priv. H)
Leipzig, Handelshochschule (Priv. H)
Zittau, Internationales Hochschulinstitut

Die Habilitation dient als akademisches Examen dem Nachweis der besonderen Befähigung für Forschung und Lehre in einem bestimmten Fach oder Fachgebiet. Die Zulassung zur Habilitation setzt die Promotion und in der Regel eine mehrjährige wissenschaftliche Tätigkeit voraus.

Hochschulen mit Promotionsrecht haben das Recht zur Habilitation.

Für den künftigen Hochschullehrer war die Habilitation traditionell mit der Verleihung der Lehrbefugnis (*venia legendi*) und mit dem Erwerb der Rechtsstellung eines Privatdozenten verbunden. Dieser Zusammenhang ist heute aufgrund unterschiedlicher landesrechtlicher Vorschriften nicht mehr einheitlich.

Für die neu Habilitierten werden neben dem Fachgebiet der Habilitation auch Angaben zum Alter und Geschlecht, zur Staatsangehörigkeit, zur Art des Beschäftigungsverhältnisses sowie zur fachlichen und organisatorischen Zugehörigkeit erhoben.

Schaubild 1: Hauptberufliches Personal 2008

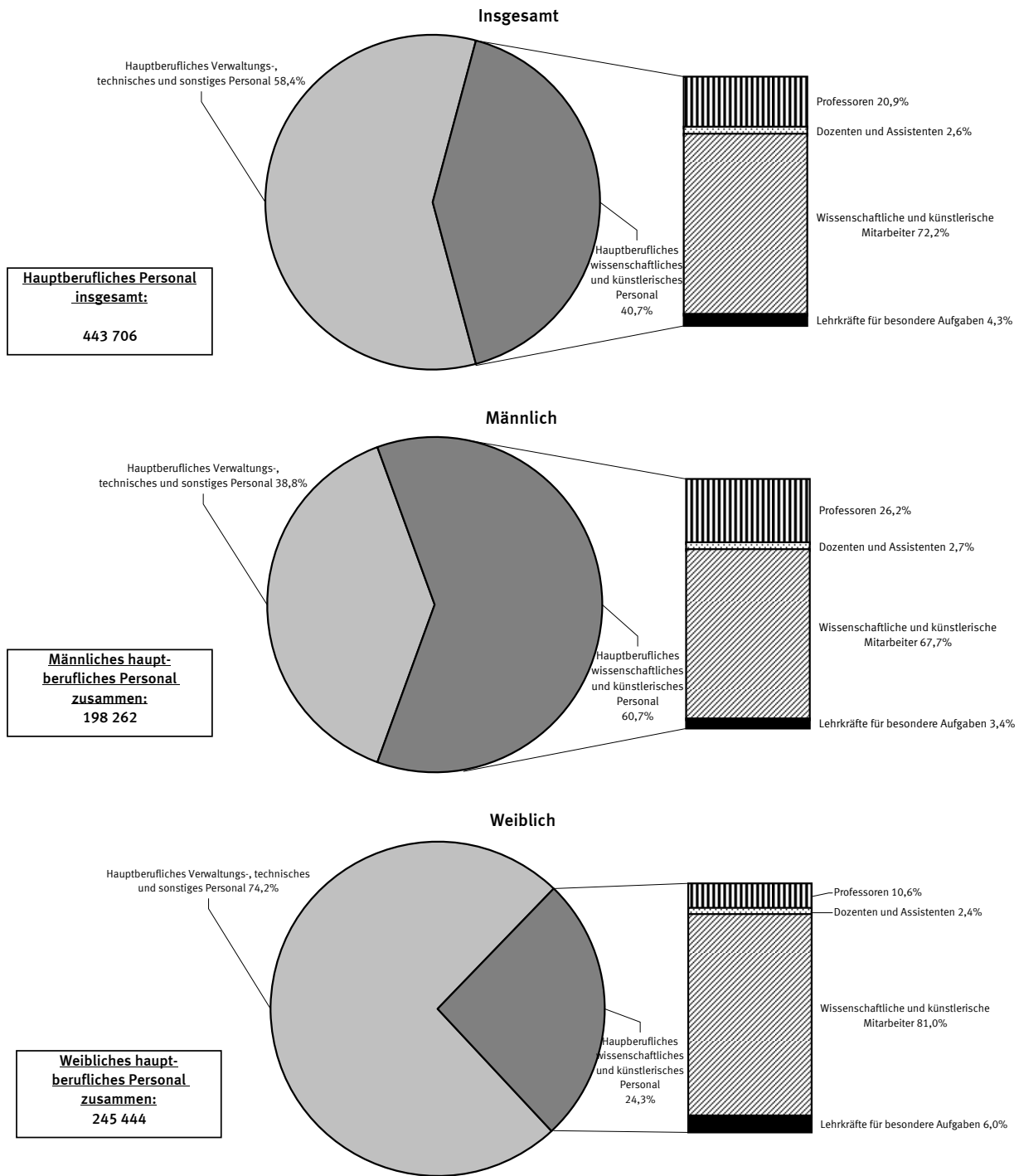
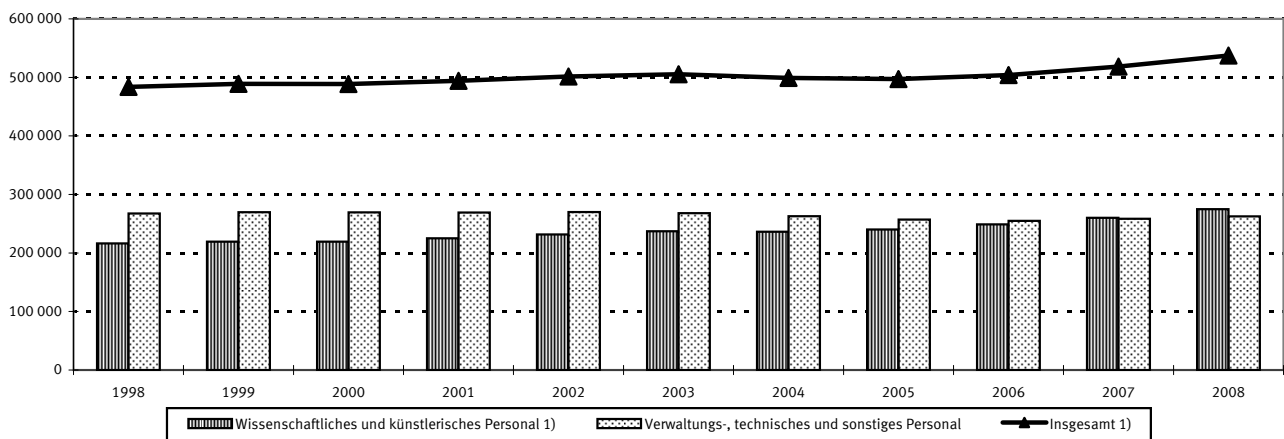
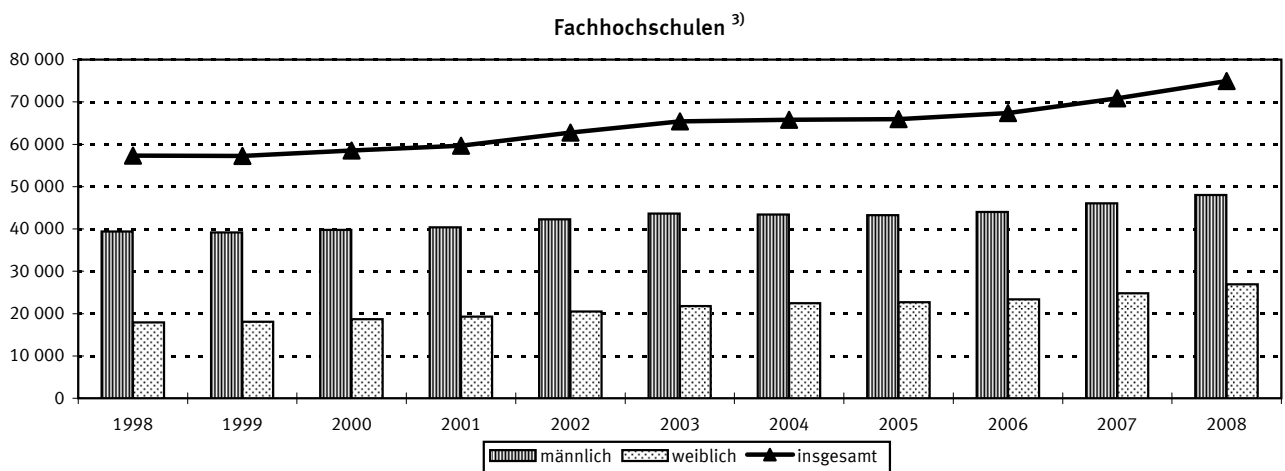
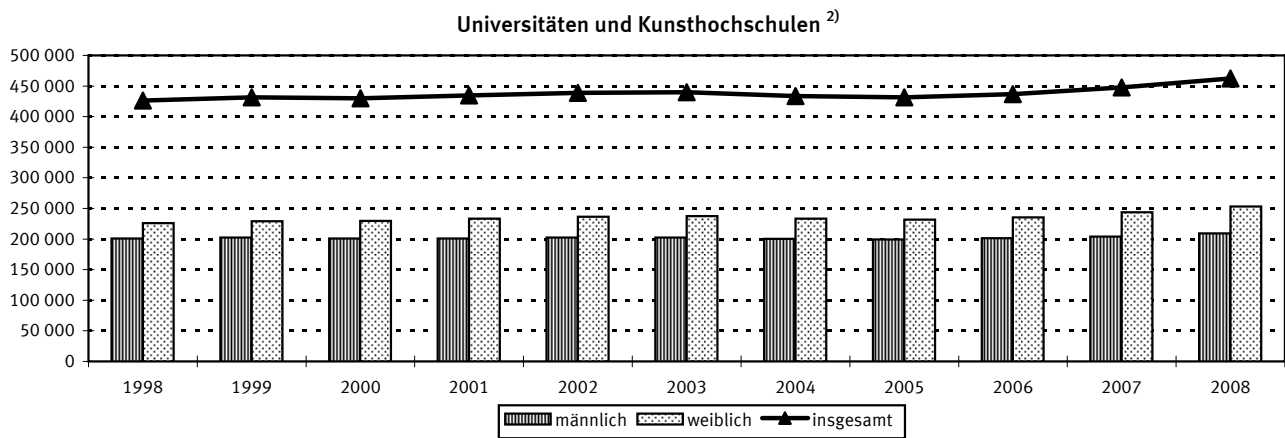


Schaubild 2: Hochschulpersonal insgesamt nach Personalgruppen 1998 - 2008



1) Ohne studentische Hilfskräfte.

Schaubild 3: Hochschulpersonal insgesamt ¹⁾ nach Hochschularten 1998 - 2008

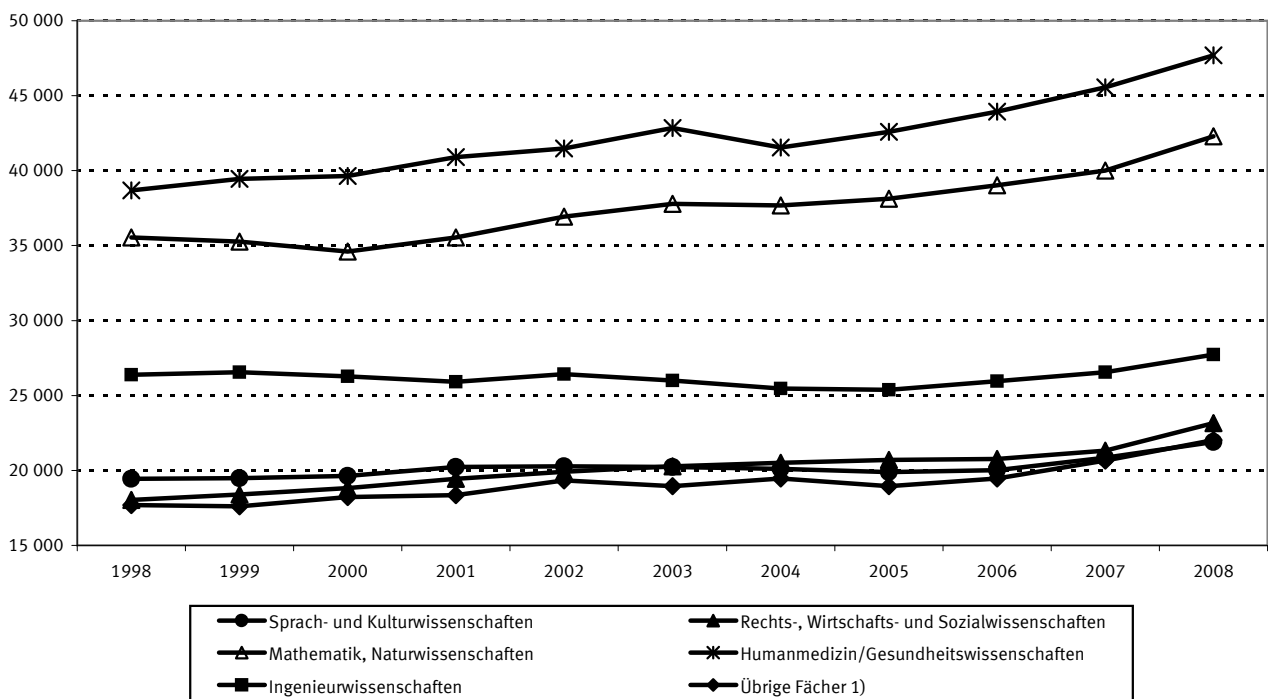


1) Ohne studentische Hilfskräfte.

2) Einschl. der Pädagogischen und Theologischen Hochschulen.

3) Einschl. der Verwaltungsfachhochschulen.

Schaubild 4: Hauptberufliches wissenschaftliches und künstlerisches Personal nach Fächergruppen der fachlichen Zugehörigkeit 1998 - 2008



1) Sport; Veterinärmedizin; Agrar-, Forst- und Ernährungswissenschaften; Kunst, Kunstwissenschaft; Zentrale Einrichtungen.

Schaubild 5: Personen in verschiedenen Stadien
der akademischen Laufbahn 1998 - 2008

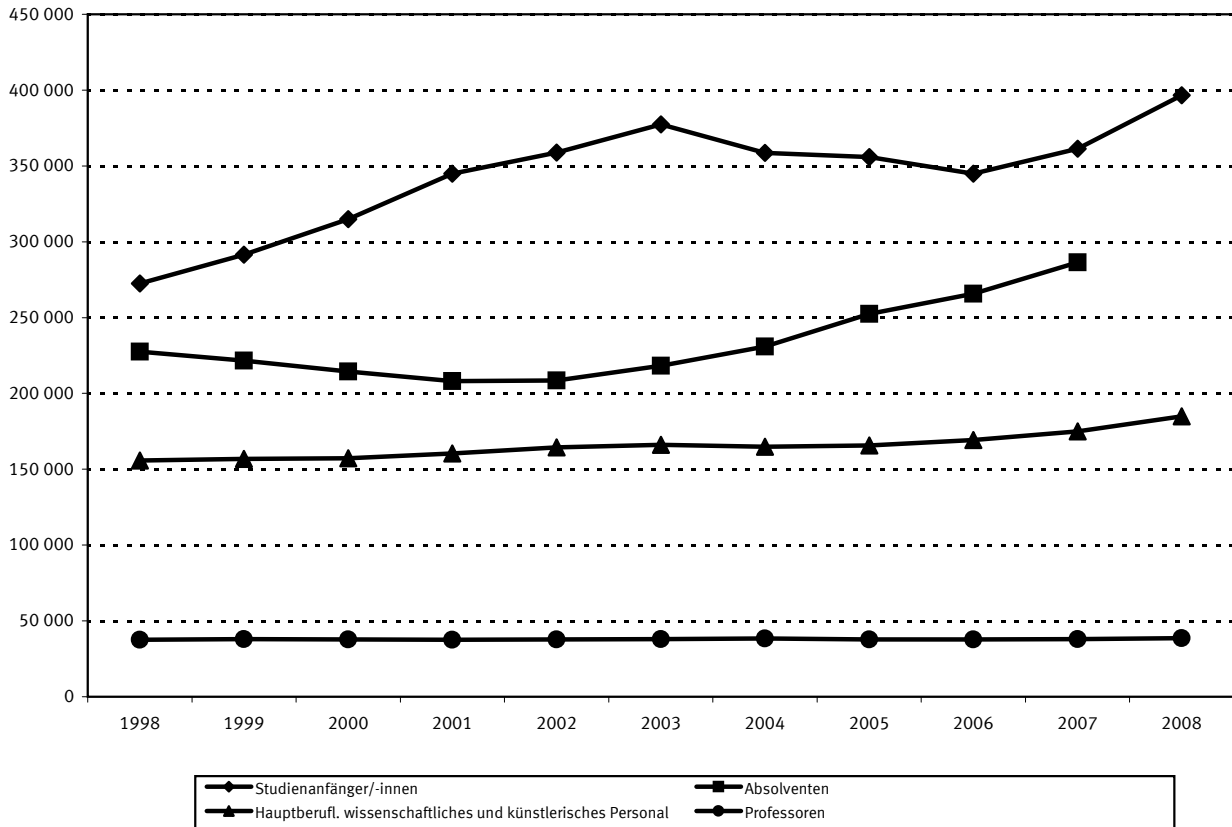
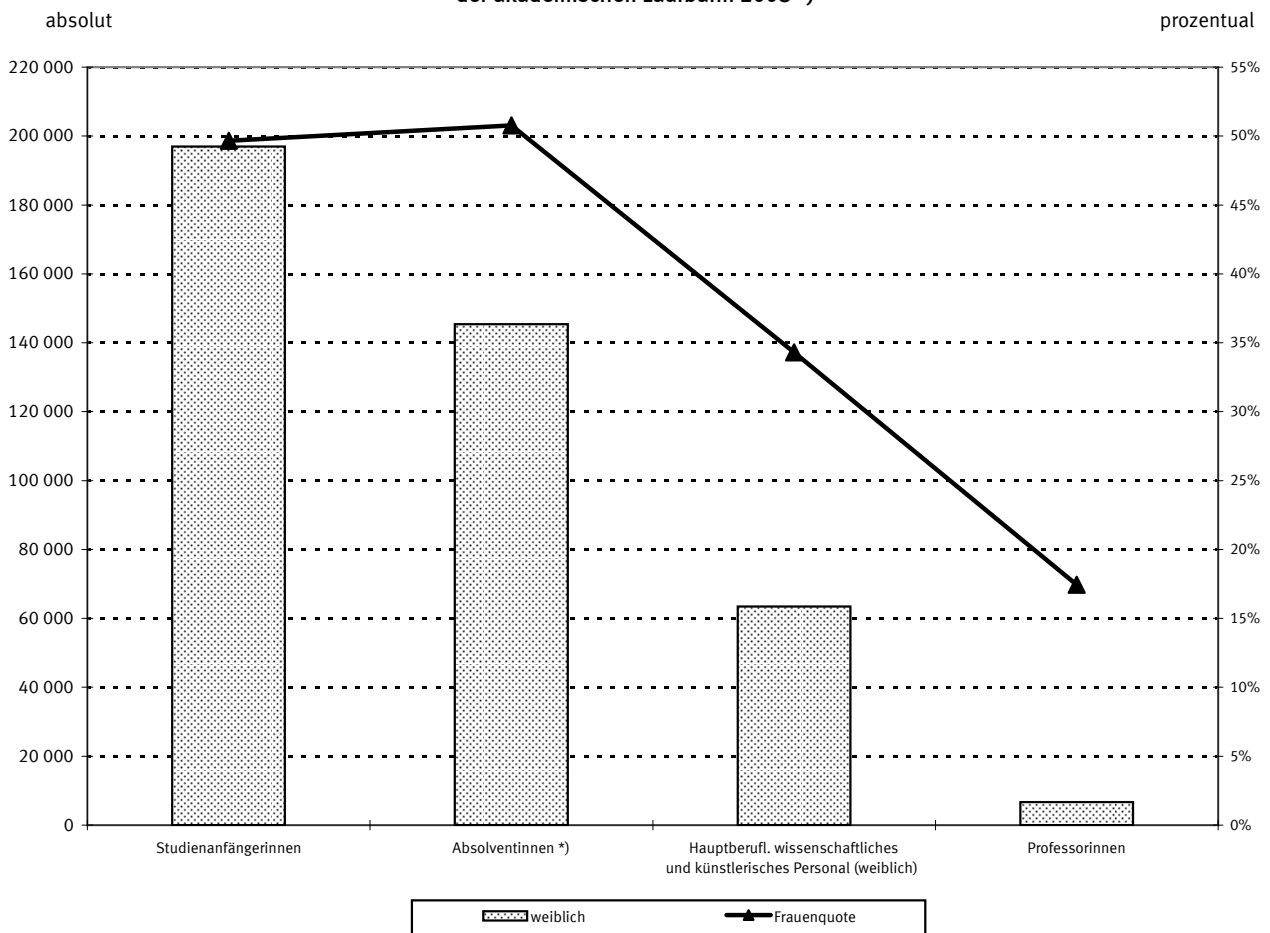
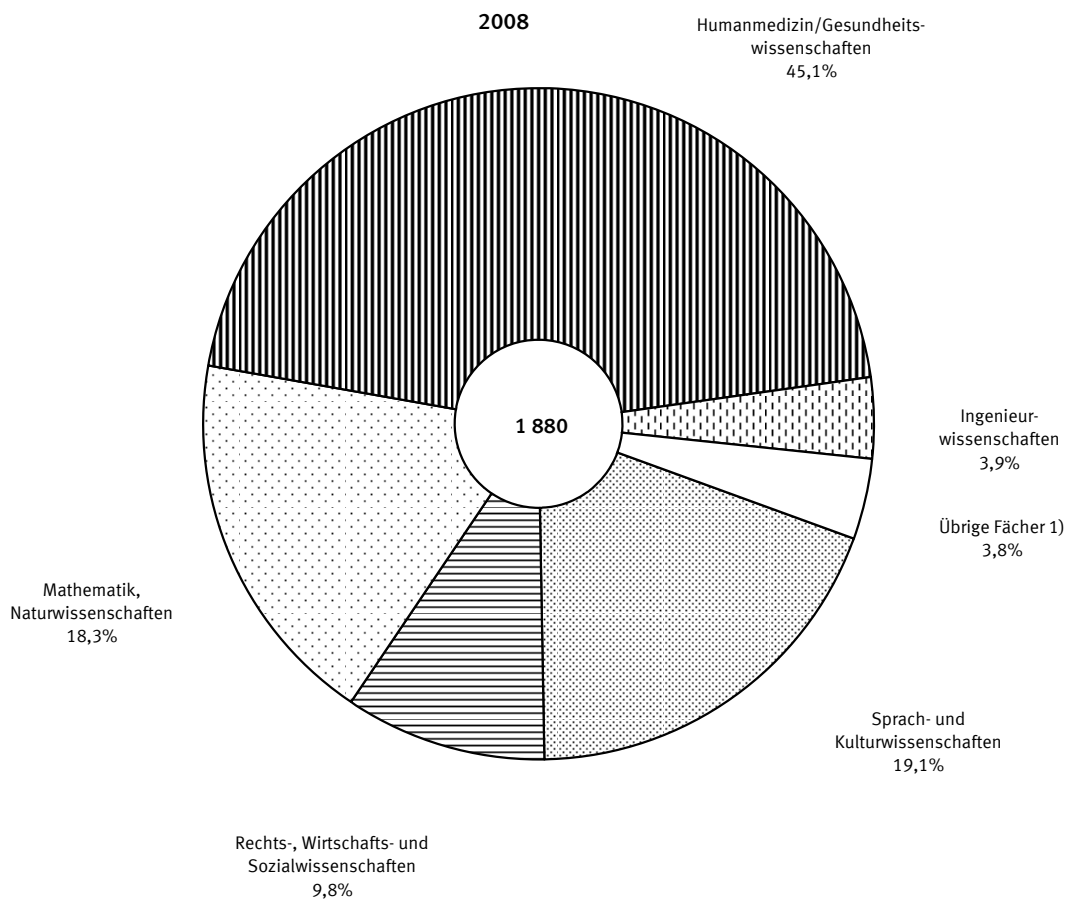
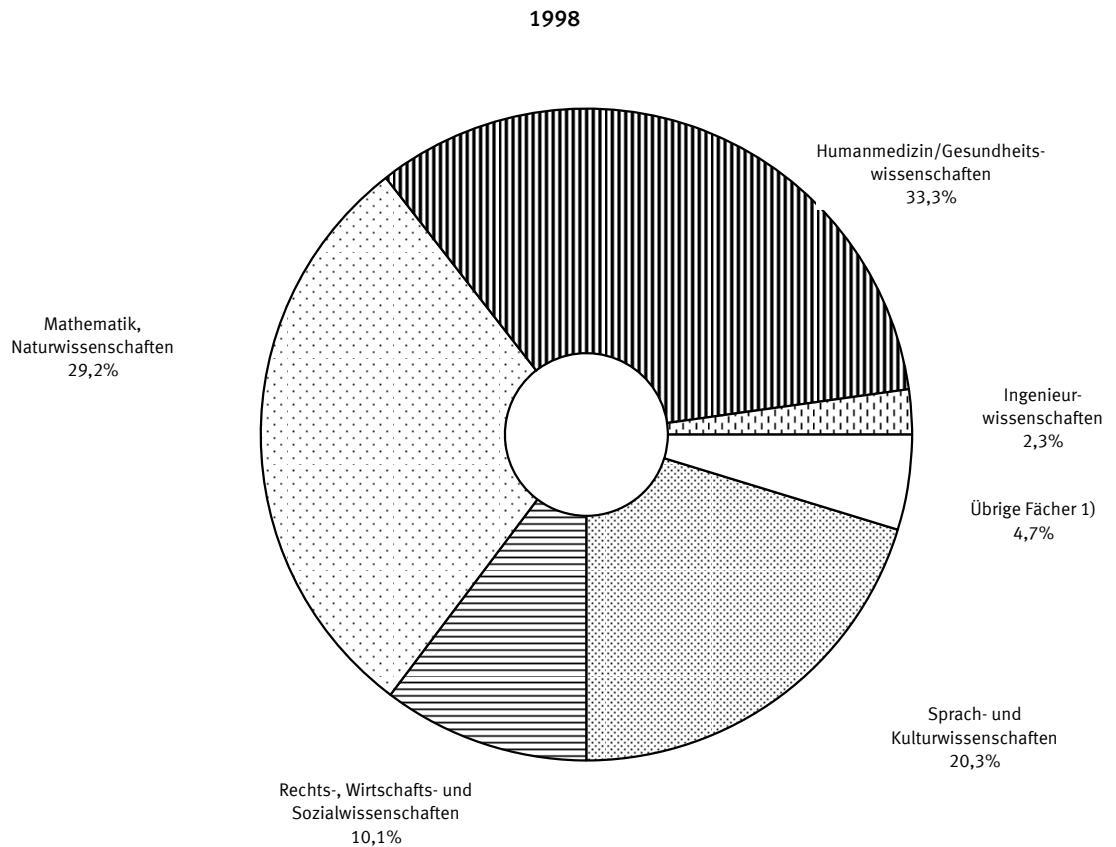


Schaubild 6: Anzahl und Anteil von Frauen in verschiedenen Stadien
der akademischen Laufbahn 2008 *)



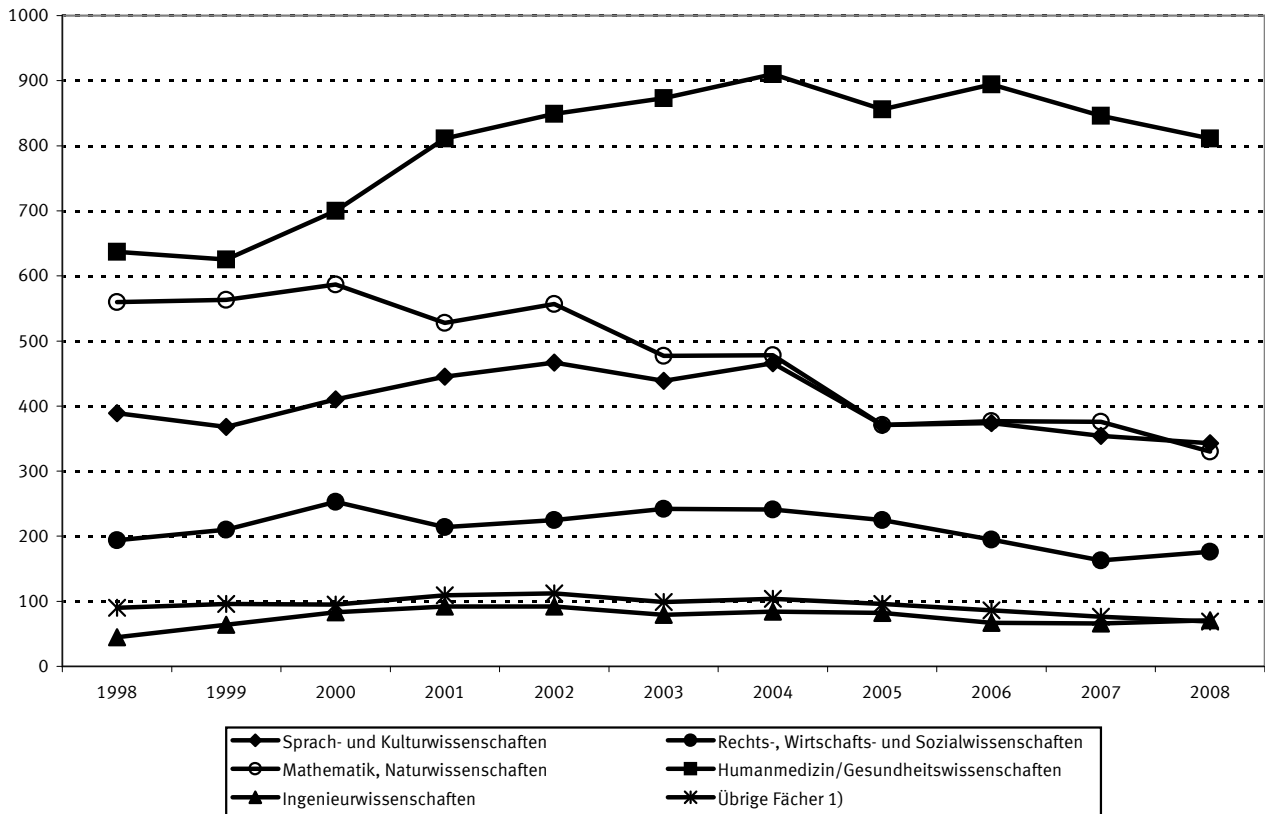
*) Die Daten der Absolventinnen und Absolventen sind aus dem Prüfungsjahr 2007.

Schaubild 7: Habilitationen nach Fächergruppen 1998 und 2008



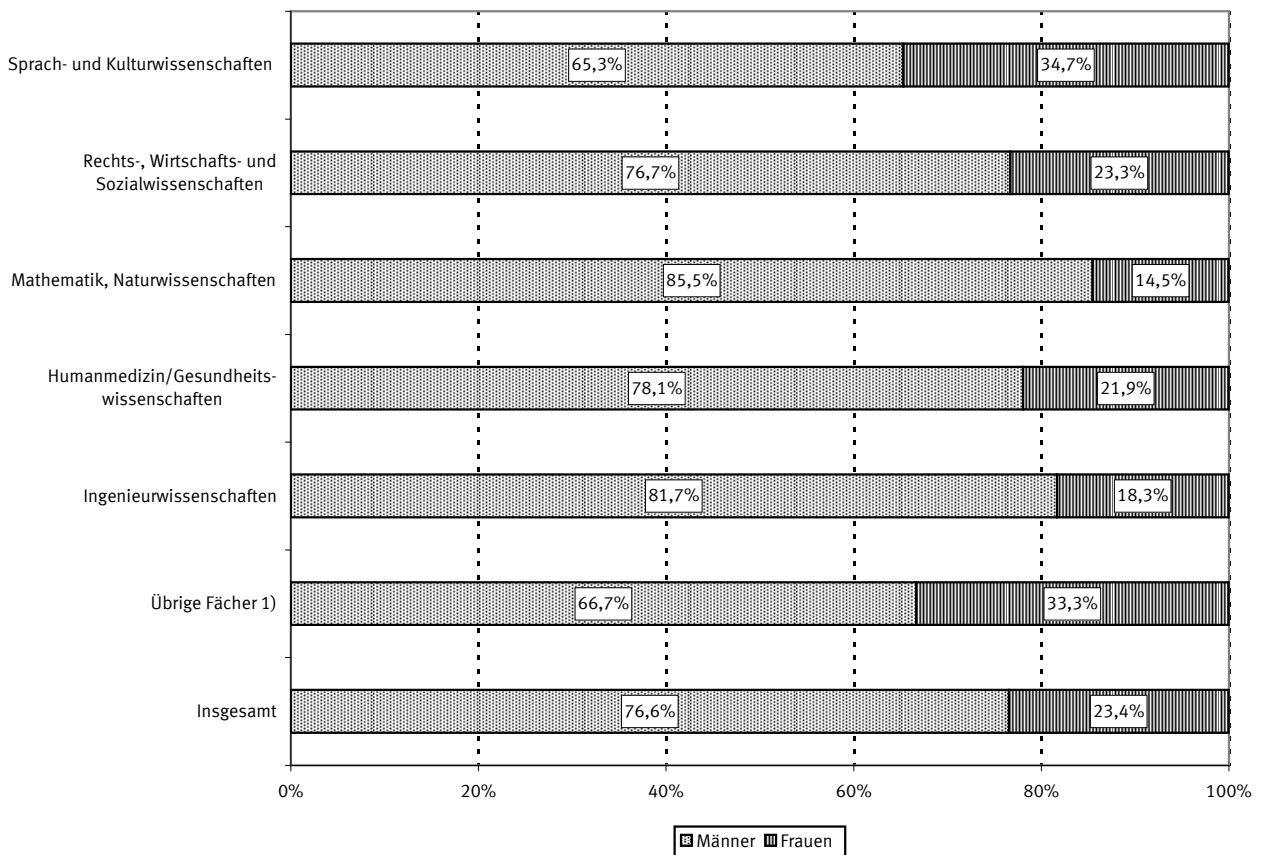
1) Sport; Veterinärmedizin; Agrar-, Forst- und Ernährungswissenschaften; Kunst, Kunstwissenschaft.

Schaubild 8: Habilitationen nach Fächergruppen 1998 - 2008



1) Sport; Veterinärmedizin; Agrar-, Forst- und Ernährungswissenschaften; Kunst, Kunstwissenschaft.

Schaubild 9: Habilitationen nach Fächergruppen und Geschlecht 2008



1) Sport; Veterinärmedizin; Agrar-, Forst- und Ernährungswissenschaften; Kunst, Kunstwissenschaft.

Zusammenfassende Übersichten

1 Personal, Personalstellen und Studierende von 1999 bis 2008 nach Ländern

| Land ----- Jahr | | Personal insge- samt | Wissen- schaftliches und künstlerisches Personal 1) | Ver- waltungs- technisches und sonstiges Personal | Stellen laut Haushaltsplan und Stellenäquivalente | | Studierende | Betreu- ungs- relation 2) | |
|-----------------------|--------|----------------------------|---|--|--|---------------------------|-------------|---------------------------------|------|
| | | | | | ins- gesamt | darunter nicht besetzt | | | |
| | | | | | Anzahl | | | | |
| Baden-Württemberg | 1999 | 70 921 | 33 430 | 37 491 | 48 087 | 2 860 | 5,9 | 189 155 | 5,7 |
| | 2000 | 71 172 | 32 846 | 38 326 | 48 998 | 3 382 | 6,9 | 195 686 | 6,0 |
| | 2001 | 72 735 | 33 861 | 38 874 | 50 547 | 3 596 | 7,1 | 206 201 | 6,1 |
| | 2002 | 74 183 | 34 730 | 39 453 | 43 671 | 3 505 | 8,0 | 217 784 | 6,3 |
| | 2003 | 73 965 | 35 251 | 38 714 | 43 043 | 3 521 | 8,2 | 231 322 | 6,6 |
| | 2004 | 73 913 | 35 424 | 38 489 | 36 792 | 2 986 | 8,1 | 239 794 | 6,8 |
| | 2005 | 75 162 | 37 128 | 38 034 | 36 630 | 2 880 | 7,9 | 244 618 | 6,6 |
| | 2006 | 76 656 | 38 608 | 38 048 | 36 860 | 3 018 | 8,2 | 245 143 | 6,3 |
| | 2007 | 80 173 | 41 253 | 38 920 | 37 315 | 2 970 | 8,0 | 233 452 | 5,7 |
| 2008 | 83 834 | 43 815 | 40 019 | 37 601 | 2 960 | 7,9 | 238 311 | 5,4 | |
| Bayern | 1999 | 68 001 | 30 125 | 37 876 | 47 610 | 2 425 | 5,1 | 210 774 | 7,0 |
| | 2000 | 69 663 | 31 525 | 38 138 | 48 875 | 3 407 | 7,0 | 213 300 | 6,8 |
| | 2001 | 70 795 | 32 432 | 38 363 | 49 801 | 3 115 | 6,3 | 219 820 | 6,8 |
| | 2002 | 73 368 | 34 053 | 39 315 | 49 604 | 2 732 | 5,5 | 230 434 | 6,8 |
| | 2003 | 74 411 | 35 325 | 39 086 | 47 568 | 2 601 | 5,5 | 244 823 | 6,9 |
| | 2004 | 74 260 | 35 339 | 38 921 | 47 897 | 2 873 | 6,0 | 249 131 | 7,0 |
| | 2005 | 73 675 | 35 029 | 38 646 | 43 048 | 2 401 | 5,6 | 252 498 | 7,2 |
| | 2006 | 75 324 | 36 645 | 38 679 | 45 296 | 3 072 | 6,8 | 257 898 | 7,0 |
| | 2007 | 80 262 | 41 121 | 39 141 | 45 758 | 3 499 | 7,6 | 253 366 | 6,2 |
| 2008 | 83 628 | 43 854 | 39 774 | 41 992 | 3 053 | 7,3 | 258 839 | 5,9 | |
| Berlin | 1999 | 39 658 | 18 497 | 21 161 | 31 388 | 2 603 | 8,3 | 133 124 | 7,2 |
| | 2000 | 38 360 | 18 248 | 20 112 | 30 455 | 2 176 | 7,1 | 132 406 | 7,3 |
| | 2001 | 38 052 | 18 525 | 19 527 | 29 946 | 2 074 | 6,9 | 138 394 | 7,5 |
| | 2002 | 38 106 | 18 890 | 19 216 | 29 925 | 2 101 | 7,0 | 140 177 | 7,4 |
| | 2003 | 38 520 | 19 467 | 19 053 | 29 406 | 1 736 | 5,9 | 143 540 | 7,4 |
| | 2004 | 37 380 | 18 869 | 18 511 | 28 979 | 2 167 | 7,5 | 141 010 | 7,5 |
| | 2005 | 37 013 | 19 258 | 17 755 | 28 012 | 2 402 | 8,6 | 136 717 | 7,1 |
| | 2006 | 36 564 | 19 725 | 16 839 | 27 120 | 2 848 | 10,5 | 132 822 | 6,7 |
| | 2007 | 36 954 | 20 192 | 16 762 | 26 761 | 2 678 | 10,0 | 134 504 | 6,7 |
| 2008 | 37 909 | 21 119 | 16 790 | 26 759 | 3 705 | 13,8 | 135 327 | 6,4 | |
| Brandenburg | 1999 | 5 872 | 3 431 | 2 441 | 4 333 | 205 | 4,7 | 30 099 | 8,8 |
| | 2000 | 5 862 | 3 368 | 2 494 | 4 344 | 327 | 7,5 | 33 015 | 9,8 |
| | 2001 | 5 928 | 3 453 | 2 475 | 4 338 | 319 | 7,4 | 34 654 | 10,0 |
| | 2002 | 6 061 | 3 615 | 2 446 | 4 128 | 262 | 6,3 | 37 500 | 10,4 |
| | 2003 | 6 244 | 3 841 | 2 403 | 4 154 | 291 | 7,0 | 39 614 | 10,3 |
| | 2004 | 6 441 | 4 009 | 2 432 | 4 220 | 285 | 6,8 | 41 036 | 10,2 |
| | 2005 | 6 487 | 4 092 | 2 395 | 4 206 | 314 | 7,5 | 41 688 | 10,2 |
| | 2006 | 6 679 | 4 285 | 2 394 | 4 210 | 345 | 8,2 | 42 331 | 9,9 |
| | 2007 | 6 932 | 4 494 | 2 438 | 4 218 | 354 | 8,4 | 44 032 | 9,8 |
| 2008 | 7 304 | 4 827 | 2 477 | 4 301 | 372 | 8,6 | 46 865 | 9,7 | |
| Bremen | 1999 | 4 362 | 2 869 | 1 493 | 2 135 | 115 | 5,4 | 26 116 | 9,1 |
| | 2000 | 4 413 | 2 952 | 1 461 | 2 414 | 117 | 4,8 | 26 629 | 9,0 |
| | 2001 | 4 687 | 3 149 | 1 538 | 2 643 | 104 | 3,9 | 28 676 | 9,1 |
| | 2002 | 4 971 | 3 331 | 1 640 | 2 807 | 77 | 2,7 | 30 472 | 9,1 |
| | 2003 | 5 148 | 3 430 | 1 718 | 2 638 | 68 | 2,6 | 33 579 | 9,8 |
| | 2004 | 5 229 | 3 469 | 1 760 | 2 564 | 71 | 2,8 | 34 553 | 10,0 |
| | 2005 | 5 249 | 3 456 | 1 793 | 2 617 | 56 | 2,1 | 35 064 | 10,1 |
| | 2006 | 5 403 | 3 641 | 1 762 | 2 569 | 51 | 2,0 | 30 686 | 8,4 |
| | 2007 | 5 376 | 3 563 | 1 813 | 2 643 | 64 | 2,4 | 31 107 | 8,7 |
| 2008 | 5 676 | 3 864 | 1 812 | 2 719 | 69 | 2,5 | 31 405 | 8,1 | |
| Hamburg | 1999 | 17 912 | 8 475 | 9 437 | 13 105 | 527 | 4,0 | 65 115 | 7,7 |
| | 2000 | 16 737 | 7 824 | 8 913 | 12 992 | 731 | 5,6 | 64 084 | 8,2 |
| | 2001 | 17 263 | 8 081 | 9 182 | 12 925 | 729 | 5,6 | 66 514 | 8,2 |
| | 2002 | 17 733 | 8 301 | 9 432 | 13 477 | 1 234 | 9,2 | 69 180 | 8,3 |
| | 2003 | 17 986 | 8 499 | 9 487 | 13 382 | 961 | 7,2 | 71 320 | 8,4 |
| | 2004 | 17 724 | 8 432 | 9 292 | 13 338 | 1 163 | 8,7 | 69 737 | 8,3 |
| | 2005 | 16 562 | 8 609 | 7 953 | 13 500 | 1 536 | 11,4 | 69 572 | 8,1 |
| | 2006 | 16 238 | 8 535 | 7 703 | 13 215 | 2 065 | 15,6 | 70 761 | 8,3 |
| | 2007 | 16 860 | 9 208 | 7 652 | 12 990 | 1 737 | 13,4 | 69 009 | 7,5 |
| 2008 | 17 305 | 9 360 | 7 945 | 11 777 | 1 767 | 15,0 | 71 911 | 7,7 | |

1) Ohne studentische Hilfskräfte.

2) Studierende je Lehrperson (= Angehörige des wissenschaftlichen und künstlerischen Personals).

Zusammenfassende Übersichten

1 Personal, Personalstellen und Studierende von 1999 bis 2008 nach Ländern

| Land ----- Jahr | | Personal insge- samt | Wissen- schaftliches und künstlerisches Personal 1) | Ver- waltungs-, technisches und sonstiges Personal | Stellen laut Haushaltsplan und Stellenäquivalente | | Studierende | Betreu- ungs- relation 2) | |
|------------------------|---------|----------------------------|---|---|--|---------------------------|-------------|---------------------------------|--------|
| | | | | | ins- gesamt | darunter nicht besetzt | | | |
| | | | | | | | | | Anzahl |
| Hessen | 1999 | 39 163 | 17 467 | 21 696 | 27 578 | 2 004 | 7,3 | 149 046 | 8,5 |
| | 2000 | 38 534 | 17 157 | 21 377 | 27 950 | 2 129 | 7,6 | 150 868 | 8,8 |
| | 2001 | 39 488 | 17 629 | 21 859 | 26 627 | 2 352 | 8,8 | 156 414 | 8,9 |
| | 2002 | 40 184 | 18 010 | 22 174 | 27 723 | 925 | 3,3 | 164 608 | 9,1 |
| | 2003 | 40 648 | 18 729 | 21 919 | 29 503 | 598 | 2,0 | 177 756 | 9,5 |
| | 2004 | 39 372 | 17 951 | 21 421 | 19 700 | 467 | 2,4 | 160 026 | 8,9 |
| | 2005 | 38 763 | 17 953 | 20 810 | 19 538 | 363 | 1,9 | 163 205 | 9,1 |
| | 2006 | 39 862 | 19 258 | 20 604 | 20 561 | 393 | 1,9 | 163 476 | 8,5 |
| | 2007 | 40 433 | 19 789 | 20 644 | 20 999 | 686 | 3,3 | 151 033 | 7,6 |
| 2008 | 40 187 | 20 495 | 19 692 | 26 205 | 861 | 3,3 | 171 249 | 8,4 | |
| Mecklenburg-Vorpommern | 1999 | 11 213 | 4 062 | 7 151 | 9 751 | 552 | 5,7 | 25 830 | 6,4 |
| | 2000 | 11 243 | 4 131 | 7 112 | 9 793 | 556 | 5,7 | 27 646 | 6,7 |
| | 2001 | 11 363 | 4 122 | 7 241 | 10 046 | 519 | 5,2 | 28 541 | 6,9 |
| | 2002 | 11 644 | 4 306 | 7 338 | 10 051 | 470 | 4,7 | 29 792 | 6,9 |
| | 2003 | 11 583 | 4 303 | 7 280 | 9 808 | 522 | 5,3 | 32 371 | 7,5 |
| | 2004 | 11 216 | 4 275 | 6 941 | 9 516 | 658 | 6,9 | 34 983 | 8,2 |
| | 2005 | 11 094 | 4 281 | 6 813 | 9 487 | 727 | 7,7 | 35 031 | 8,2 |
| | 2006 | 11 442 | 4 604 | 6 838 | 9 116 | 494 | 5,4 | 35 083 | 7,6 |
| | 2007 | 11 451 | 4 723 | 6 728 | 8 991 | 634 | 7,1 | 36 288 | 7,7 |
| 2008 | 11 936 | 4 983 | 6 953 | 9 060 | 475 | 5,2 | 37 252 | 7,5 | |
| Niedersachsen | 1999 | 39 998 | 16 952 | 23 046 | 27 255 | 3 988 | 14,6 | 143 307 | 8,5 |
| | 2000 | 39 584 | 17 394 | 22 190 | 27 656 | 1 711 | 6,2 | 143 559 | 8,3 |
| | 2001 | 39 028 | 17 708 | 21 320 | 29 251 | 3 407 | 11,6 | 149 478 | 8,4 |
| | 2002 | 38 911 | 18 339 | 20 572 | 29 716 | 4 024 | 13,5 | 154 619 | 8,4 |
| | 2003 | 40 042 | 19 113 | 20 929 | 28 947 | 3 134 | 10,8 | 152 058 | 8,0 |
| | 2004 | 38 410 | 18 688 | 19 722 | 27 268 | 3 023 | 11,1 | 154 722 | 8,3 |
| | 2005 | 38 328 | 19 132 | 19 196 | 26 599 | 2 350 | 8,8 | 152 317 | 8,0 |
| | 2006 | 38 841 | 19 835 | 19 006 | 26 226 | 1 671 | 6,4 | 146 248 | 7,4 |
| | 2007 | 42 225 | 20 792 | 21 433 | 28 232 | 2 010 | 7,1 | 137 765 | 6,6 |
| 2008 | 42 613 | 21 123 | 21 490 | 29 565 | 1 555 | 5,3 | 140 239 | 6,6 | |
| Nordrhein-Westfalen | 1999 | 93 633 | 42 989 | 50 644 | 71 802 | 5 269 | 7,3 | 506 510 | 11,8 |
| | 2000 | 94 525 | 42 448 | 52 077 | 71 158 | 5 414 | 7,6 | 506 285 | 11,9 |
| | 2001 | 94 658 | 43 627 | 51 031 | 72 090 | 5 956 | 8,3 | 517 267 | 11,9 |
| | 2002 | 96 211 | 44 627 | 51 584 | 77 039 | 6 285 | 8,2 | 523 283 | 11,7 |
| | 2003 | 95 431 | 44 869 | 50 562 | 74 228 | 4 908 | 6,6 | 531 548 | 11,8 |
| | 2004 | 95 020 | 44 721 | 50 299 | 75 232 | 5 838 | 7,8 | 466 302 | 10,4 |
| | 2005 | 94 606 | 45 161 | 49 445 | 72 958 | 5 865 | 8,0 | 478 023 | 10,6 |
| | 2006 | 94 314 | 45 803 | 48 511 | 72 965 | 6 680 | 9,2 | 476 384 | 10,4 |
| | 2007 | 95 391 | 47 318 | 48 073 | 72 971 | 7 180 | 9,8 | 468 747 | 9,9 |
| 2008 | 100 694 | 51 241 | 49 453 | 70 808 | 8 173 | 11,5 | 484 118 | 9,4 | |
| Rheinland-Pfalz | 1999 | 18 569 | 9 013 | 9 556 | 13 284 | 719 | 5,4 | 80 582 | 8,9 |
| | 2000 | 18 996 | 9 341 | 9 655 | 13 356 | 766 | 5,7 | 82 008 | 8,8 |
| | 2001 | 19 377 | 9 529 | 9 848 | 13 626 | 849 | 6,2 | 85 779 | 9,0 |
| | 2002 | 19 680 | 9 293 | 10 387 | 13 466 | 625 | 4,6 | 91 123 | 9,8 |
| | 2003 | 19 905 | 9 482 | 10 423 | 13 403 | 700 | 5,2 | 96 139 | 10,1 |
| | 2004 | 19 594 | 9 398 | 10 196 | 13 311 | 782 | 5,9 | 99 138 | 10,5 |
| | 2005 | 19 851 | 9 609 | 10 242 | 13 361 | 753 | 5,6 | 101 845 | 10,6 |
| | 2006 | 19 965 | 9 922 | 10 043 | 13 555 | 1 002 | 7,4 | 103 156 | 10,4 |
| | 2007 | 20 283 | 10 256 | 10 027 | 13 459 | 1 060 | 7,9 | 105 630 | 10,3 |
| 2008 | 21 224 | 10 915 | 10 309 | 13 801 | 897 | 6,5 | 107 116 | 9,8 | |
| Saarland | 1999 | 8 979 | 3 457 | 5 522 | 6 525 | 217 | 3,3 | 20 396 | 5,9 |
| | 2000 | 8 921 | 3 423 | 5 498 | 6 485 | 294 | 4,5 | 19 970 | 5,8 |
| | 2001 | 8 986 | 3 460 | 5 526 | 6 465 | 322 | 5,0 | 20 150 | 5,8 |
| | 2002 | 9 351 | 3 830 | 5 521 | 6 459 | 295 | 4,6 | 20 279 | 5,3 |
| | 2003 | 9 562 | 3 996 | 5 566 | 6 422 | 304 | 4,7 | 19 486 | 4,9 |
| | 2004 | 9 393 | 3 888 | 5 505 | 6 398 | 272 | 4,3 | 19 335 | 5,0 |
| | 2005 | 9 598 | 4 054 | 5 544 | 6 480 | 236 | 3,6 | 19 598 | 4,8 |
| | 2006 | 9 206 | 3 676 | 5 530 | 6 763 | 605 | 8,9 | 19 795 | 5,4 |
| | 2007 | 9 258 | 3 677 | 5 581 | 6 499 | 295 | 4,5 | 19 594 | 5,3 |
| 2008 | 9 620 | 3 962 | 5 658 | 2 934 | 177 | 6,0 | 21 618 | 5,5 | |

1) Ohne studentische Hilfskräfte.

2) Studierende je Lehrperson (= Angehörige des wissenschaftlichen und künstlerischen Personals).

Zusammenfassende Übersichten

1 Personal, Personalstellen und Studierende von 1999 bis 2008 nach Ländern

| Land ----- Jahr | | Personal insge- samt | Wissen- schaftliches und künstlerisches Personal 1) | Ver- waltungs-, technisches und sonstiges Personal | Stellen laut Haushaltsplan und Stellenäquivalente | | | Studierende | Betreu- ungs- relation 2) |
|-----------------------|---------|----------------------------|---|---|--|---------------------------|-----------|-------------|---------------------------------|
| | | | | | ins- gesamt | darunter nicht besetzt | | | |
| | | | | | | Anzahl | | | |
| Sachsen | 1999 | 26 711 | 12 112 | 14 599 | 20 406 | 700 | 3,4 | 80 171 | 6,6 |
| | 2000 | 27 211 | 12 374 | 14 837 | 20 342 | 709 | 3,5 | 84 516 | 6,8 |
| | 2001 | 27 700 | 12 653 | 15 047 | 19 919 | 330 | 1,7 | 90 162 | 7,1 |
| | 2002 | 26 950 | 12 644 | 14 306 | 19 887 | 486 | 2,4 | 96 241 | 7,6 |
| | 2003 | 27 783 | 13 273 | 14 510 | 19 555 | 293 | 1,5 | 103 003 | 7,8 |
| | 2004 | 27 380 | 13 348 | 14 032 | 19 102 | 221 | 1,2 | 106 552 | 8,0 |
| | 2005 | 27 812 | 13 711 | 14 101 | 18 538 | 230 | 1,2 | 107 792 | 7,9 |
| | 2006 | 27 826 | 13 916 | 13 910 | 18 310 | 240 | 1,3 | 106 776 | 7,7 |
| | 2007 | 28 605 | 14 114 | 14 491 | 18 125 | 220 | 1,2 | 107 576 | 7,6 |
| 2008 | 29 551 | 14 645 | 14 906 | 18 363 | 253 | 1,4 | 107 355 | 7,3 | |
| Sachsen-Anhalt | 1999 | 15 880 | 5 954 | 9 926 | 13 437 | 1 010 | 7,5 | 35 456 | 6,0 |
| | 2000 | 15 674 | 5 921 | 9 753 | 13 375 | 1 002 | 7,5 | 38 227 | 6,5 |
| | 2001 | 15 709 | 5 830 | 9 879 | 13 267 | 891 | 6,7 | 40 848 | 7,0 |
| | 2002 | 15 557 | 6 192 | 9 365 | 13 031 | 3 485 | 26,7 | 43 364 | 7,0 |
| | 2003 | 15 843 | 6 340 | 9 503 | 12 557 | 686 | 5,5 | 48 715 | 7,7 |
| | 2004 | 16 381 | 7 067 | 9 314 | 12 453 | 776 | 6,2 | 52 439 | 7,4 |
| | 2005 | 15 659 | 6 579 | 9 080 | 12 155 | 671 | 5,5 | 51 732 | 7,9 |
| | 2006 | 15 556 | 6 567 | 8 989 | 12 054 | 724 | 6,0 | 51 446 | 7,8 |
| | 2007 | 15 424 | 6 496 | 8 928 | 12 206 | 641 | 5,3 | 51 341 | 7,9 |
| 2008 | 15 727 | 6 772 | 8 955 | 11 970 | 544 | 4,5 | 52 034 | 7,7 | |
| Schleswig-Holstein 3) | 1999 | 15 387 | 5 148 | 10 239 | 12 151 | 817 | 6,7 | 41 486 | 8,1 |
| | 2000 | 15 052 | 4 938 | 10 114 | 12 577 | 580 | 4,6 | 41 387 | 8,4 |
| | 2001 | 15 613 | 5 269 | 10 344 | 13 329 | 625 | 4,7 | 42 466 | 8,1 |
| | 2002 | 15 569 | 5 363 | 10 206 | 13 555 | 627 | 4,6 | 43 719 | 8,2 |
| | 2003 | 15 569 | 5 363 | 10 206 | 13 555 | 627 | 4,6 | 45 364 | 8,5 |
| | 2004 | 14 708 | 5 378 | 9 330 | 13 248 | 273 | 2,1 | 46 157 | 8,6 |
| | 2005 | 14 125 | 5 567 | 8 558 | 12 624 | 1 000 | 7,9 | 47 331 | 8,5 |
| | 2006 | 16 556 | 7 217 | 9 339 | 14 512 | 1 078 | 7,4 | 47 730 | 6,6 |
| | 2007 | 15 183 | 5 938 | 9 245 | 13 491 | 1 255 | 9,3 | 48 052 | 8,1 |
| 2008 | 15 861 | 6 332 | 9 529 | 13 887 | 1 293 | 9,3 | 48 366 | 7,6 | |
| Thüringen | 1999 | 12 631 | 5 241 | 7 390 | 10 382 | 538 | 5,2 | 36 299 | 6,9 |
| | 2000 | 12 713 | 5 406 | 7 307 | 10 434 | 595 | 5,7 | 39 752 | 7,4 |
| | 2001 | 12 683 | 5 631 | 7 052 | 10 391 | 717 | 6,9 | 43 302 | 7,7 |
| | 2002 | 13 003 | 6 018 | 6 985 | 10 364 | 800 | 7,7 | 46 658 | 7,8 |
| | 2003 | 12 606 | 5 881 | 6 725 | 10 014 | 844 | 8,4 | 49 193 | 8,4 |
| | 2004 | 12 763 | 6 122 | 6 641 | 9 944 | 839 | 8,4 | 48 683 | 8,0 |
| | 2005 | 13 220 | 6 567 | 6 653 | 9 859 | 765 | 7,8 | 49 075 | 7,5 |
| | 2006 | 13 444 | 6 701 | 6 743 | 9 922 | 799 | 8,1 | 49 710 | 7,4 |
| | 2007 | 13 803 | 7 130 | 6 673 | 10 037 | 927 | 9,2 | 50 267 | 7,1 |
| 2008 | 14 266 | 7 462 | 6 804 | 9 977 | 784 | 7,9 | 50 724 | 6,8 | |
| Insgesamt | 1999 | 488 890 | 219 222 | 269 668 | 359 226 | 24 549 | 6,8 | 1 773 466 | 8,1 |
| | 2000 | 488 660 | 219 296 | 269 364 | 361 202 | 23 895 | 6,6 | 1 799 338 | 8,2 |
| | 2001 | 494 065 | 224 959 | 269 106 | 365 211 | 25 905 | 7,1 | 1 868 666 | 8,3 |
| | 2002 | 501 482 | 231 542 | 269 940 | 364 902 | 27 932 | 7,7 | 1 939 233 | 8,4 |
| | 2003 | 505 246 | 237 162 | 268 084 | 358 184 | 21 793 | 6,1 | 2 019 831 | 8,5 |
| | 2004 | 499 184 | 236 378 | 262 806 | 339 962 | 22 694 | 6,7 | 1 963 598 | 8,3 |
| | 2005 | 497 204 | 240 186 | 257 018 | 329 613 | 22 549 | 6,8 | 1 986 106 | 8,3 |
| | 2006 | 503 876 | 248 938 | 254 938 | 333 251 | 25 085 | 7,5 | 1 979 445 | 8,0 |
| | 2007 | 518 613 | 260 064 | 258 549 | 334 695 | 26 210 | 7,8 | 1 941 763 | 7,5 |
| 2008 | 537 335 | 274 769 | 262 566 | 331 720 | 26 938 | 8,1 | 2 002 729 | 7,3 | |

1) Ohne studentische Hilfskräfte.

2) Studierende je Lehrperson (= Angehörige des wissenschaftlichen und künstlerischen Personals).

3) Da für Schleswig-Holstein keine Daten für das Berichtsjahr 2003 vorliegen, wurden die Ergebnisse von 2002 übernommen.

Zusammenfassende Übersichten

2 Personal, Personalstellen und Studierende von 1999 bis 2008 nach Hochschularten

| Hochschularten ----- Jahr | | Personal insge- samt | Wissen- schaftliches und künstlerisches Personal 1) | Ver- waltungs-, technisches und sonstiges Personal | Stellen laut Haushaltsplan und Stellenäquivalente | | | Studierende | Betreu- ungs- relation 2) |
|---|---------|----------------------------|---|---|--|---------------------------|-----------|-------------|---------------------------------|
| | | | | | ins- gesamt | darunter nicht besetzt | | | |
| | | | | | | Anzahl | | | |
| | | | | | | | | | |
| Universitäten (einschl. der pädagogischen und theolo- gischen Hochschulen) 3) | 1999 | 401 293 | 164 424 | 236 869 | 301 939 | 20 607 | 6,8 | 1 159 514 | 7,1 |
| | 2000 | 399 891 | 162 974 | 236 917 | 304 374 | 20 037 | 6,6 | 1 171 600 | 7,2 |
| | 2001 | 403 442 | 167 060 | 236 382 | 307 840 | 21 640 | 7,0 | 1 210 162 | 7,2 |
| | 2002 | 427 398 | 180 341 | 247 057 | 320 554 | 24 269 | 7,6 | 1 391 363 | 7,7 |
| | 2003 | 428 362 | 183 749 | 244 613 | 313 492 | 18 548 | 5,9 | 1 436 679 | 7,8 |
| | 2004 | 421 665 | 182 564 | 239 101 | 295 157 | 19 611 | 6,6 | 1 372 531 | 7,5 |
| | 2005 | 419 487 | 186 015 | 233 472 | 285 488 | 19 510 | 6,8 | 1 386 784 | 7,5 |
| | 2006 | 424 603 | 193 830 | 230 773 | 289 084 | 22 001 | 7,6 | 1 377 444 | 7,1 |
| | 2007 | 435 737 | 201 953 | 233 784 | 289 951 | 22 897 | 7,9 | 1 338 556 | 6,6 |
| 2008 | 450 007 | 212 936 | 237 071 | 285 657 | 23 164 | 8,1 | 1 365 927 | 6,4 | |
| Gesamthochschulen 3) | 1999 | 19 634 | 9 459 | 10 175 | 14 110 | 696 | 4,9 | 141 220 | 14,9 |
| | 2000 | 19 456 | 9 368 | 10 088 | 14 033 | 559 | 4,0 | 139 390 | 14,9 |
| | 2001 | 19 686 | 9 538 | 10 148 | 14 007 | 662 | 4,7 | 141 655 | 14,9 |
| Kunsthochschulen | 1999 | 10 693 | 8 556 | 2 137 | 5 401 | 434 | 8,0 | 30 064 | 3,5 |
| | 2000 | 10 815 | 8 743 | 2 072 | 5 436 | 442 | 8,1 | 30 159 | 3,4 |
| | 2001 | 11 243 | 9 137 | 2 106 | 5 615 | 531 | 9,5 | 30 444 | 3,3 |
| | 2002 | 11 332 | 9 162 | 2 170 | 5 610 | 444 | 7,9 | 31 325 | 3,4 |
| | 2003 | 11 495 | 9 285 | 2 210 | 5 553 | 479 | 8,6 | 31 211 | 3,4 |
| | 2004 | 11 705 | 9 457 | 2 248 | 5 530 | 477 | 8,6 | 30 960 | 3,3 |
| | 2005 | 11 788 | 9 491 | 2 297 | 5 597 | 522 | 9,3 | 31 593 | 3,3 |
| | 2006 | 11 900 | 9 597 | 2 303 | 5 608 | 495 | 8,8 | 31 100 | 3,2 |
| | 2007 | 12 054 | 9 700 | 2 354 | 5 578 | 545 | 9,8 | 30 519 | 3,1 |
| 2008 | 12 385 | 9 980 | 2 405 | 5 810 | 606 | 10,4 | 31 565 | 3,2 | |
| Fachhochschulen (ohne Verwaltungs-FH) | 1999 | 51 640 | 33 252 | 18 388 | 33 987 | 2 686 | 7,9 | 411 436 | 12,4 |
| | 2000 | 52 700 | 34 498 | 18 202 | 33 661 | 2 727 | 8,1 | 425 585 | 12,3 |
| | 2001 | 53 999 | 35 537 | 18 462 | 34 082 | 2 966 | 8,7 | 453 297 | 12,8 |
| | 2002 | 56 677 | 38 022 | 18 655 | 34 937 | 3 069 | 8,8 | 479 720 | 12,6 |
| | 2003 | 59 348 | 40 096 | 19 252 | 35 320 | 2 652 | 7,5 | 513 483 | 12,8 |
| | 2004 | 60 060 | 40 617 | 19 443 | 35 597 | 2 509 | 7,0 | 523 808 | 12,9 |
| | 2005 | 60 580 | 41 264 | 19 316 | 34 975 | 2 390 | 6,8 | 535 127 | 13,0 |
| | 2006 | 62 265 | 42 363 | 19 902 | 35 008 | 2 467 | 7,0 | 541 924 | 12,8 |
| | 2007 | 65 853 | 45 291 | 20 562 | 35 622 | 2 574 | 7,2 | 546 013 | 12,1 |
| 2008 | 70 029 | 48 647 | 21 382 | 36 886 | 3 046 | 8,3 | 577 555 | 11,9 | |
| Verwaltungsfach- hochschulen | 1999 | 5 630 | 3 531 | 2 099 | 3 789 | 127 | 3,4 | 31 232 | 8,8 |
| | 2000 | 5 798 | 3 713 | 2 085 | 3 698 | 130 | 3,5 | 32 604 | 8,8 |
| | 2001 | 5 695 | 3 687 | 2 008 | 3 665 | 106 | 2,9 | 33 108 | 9,0 |
| | 2002 | 6 075 | 4 017 | 2 058 | 3 801 | 150 | 3,9 | 36 825 | 9,2 |
| | 2003 | 6 041 | 4 032 | 2 009 | 3 819 | 115 | 3,0 | 38 458 | 9,5 |
| | 2004 | 5 754 | 3 740 | 2 014 | 3 678 | 98 | 2,7 | 36 299 | 9,7 |
| | 2005 | 5 349 | 3 416 | 1 933 | 3 552 | 129 | 3,6 | 32 602 | 9,5 |
| | 2006 | 5 108 | 3 148 | 1 960 | 3 551 | 122 | 3,4 | 28 977 | 9,2 |
| | 2007 | 4 969 | 3 120 | 1 849 | 3 542 | 196 | 5,5 | 26 675 | 8,5 |
| 2008 | 4 914 | 3 206 | 1 708 | 3 366 | 122 | 3,6 | 27 682 | 8,6 | |
| Insgesamt | 1999 | 488 890 | 219 222 | 269 668 | 359 226 | 24 549 | 6,8 | 1 773 466 | 8,1 |
| | 2000 | 488 660 | 219 296 | 269 364 | 361 202 | 23 895 | 6,6 | 1 799 338 | 8,2 |
| | 2001 | 494 065 | 224 959 | 269 106 | 365 211 | 25 905 | 7,1 | 1 868 666 | 8,3 |
| | 2002 | 501 482 | 231 542 | 269 940 | 364 902 | 27 932 | 7,7 | 1 939 233 | 8,4 |
| | 2003 | 505 246 | 237 162 | 268 084 | 358 184 | 21 793 | 6,1 | 2 019 831 | 8,5 |
| | 2004 | 499 184 | 236 378 | 262 806 | 339 962 | 22 694 | 6,7 | 1 963 598 | 8,3 |
| | 2005 | 497 204 | 240 186 | 257 018 | 329 613 | 22 549 | 6,8 | 1 986 106 | 8,3 |
| | 2006 | 503 876 | 248 938 | 254 938 | 333 251 | 25 085 | 7,5 | 1 979 445 | 8,0 |
| | 2007 | 518 613 | 260 064 | 258 549 | 334 695 | 26 210 | 7,8 | 1 941 763 | 7,5 |
| 2008 | 537 335 | 274 769 | 262 566 | 331 720 | 26 938 | 8,1 | 2 002 729 | 7,3 | |

1) Ohne studentische Hilfskräfte.

2) Studierende je Lehrperson (= Angehörige des wissenschaftlichen und künstlerischen Personals)

3) Ab dem Berichtsjahr 2002 werden die Gesamthochschulen den Universitäten zugeordnet.

Zusammenfassende Übersichten

3 Personal von 1999 bis 2008 nach Ländern bzw. Hochschularten

| Land | 1999 | 2000 | 2001 | 2002 | 2003 | 2004 | 2005 | 2006 | 2007 | 2008 |
|----------------------------------|---------|---------|---------|---------|---------|---------|---------|---------|---------|---------|
| Hauptberufliches Personal | | | | | | | | | | |
| Baden-Württemberg | 60 098 | 61 021 | 61 802 | 62 988 | 62 693 | 62 482 | 62 121 | 62 824 | 65 077 | 67 957 |
| Bayern | 59 995 | 60 140 | 60 007 | 61 263 | 61 907 | 61 847 | 61 054 | 60 887 | 63 559 | 65 755 |
| Berlin | 32 993 | 31 610 | 31 022 | 31 204 | 30 905 | 29 952 | 29 433 | 28 824 | 28 877 | 29 390 |
| Brandenburg | 4 855 | 4 903 | 4 969 | 5 021 | 4 957 | 5 086 | 5 057 | 5 146 | 5 324 | 5 573 |
| Bremen | 3 478 | 3 496 | 3 676 | 3 963 | 4 130 | 4 123 | 4 138 | 4 111 | 4 242 | 4 385 |
| Hamburg | 14 873 | 14 184 | 14 518 | 14 749 | 14 762 | 14 402 | 13 098 | 12 847 | 13 042 | 13 618 |
| Hessen | 33 172 | 32 645 | 33 414 | 33 991 | 34 244 | 33 607 | 33 307 | 33 496 | 34 001 | 33 436 |
| Mecklenburg-Vorpommern | 10 471 | 10 510 | 10 763 | 11 036 | 10 903 | 10 492 | 10 325 | 10 590 | 10 579 | 10 971 |
| Niedersachsen | 35 251 | 34 736 | 34 119 | 33 554 | 34 154 | 32 489 | 32 118 | 32 053 | 35 342 | 36 168 |
| Nordrhein-Westfalen | 81 196 | 81 611 | 82 865 | 84 549 | 83 432 | 83 264 | 82 536 | 82 144 | 82 076 | 85 489 |
| Rheinland-Pfalz | 15 612 | 15 835 | 16 339 | 16 720 | 16 935 | 16 629 | 16 726 | 16 574 | 16 651 | 17 364 |
| Saarland | 7 657 | 7 611 | 7 717 | 7 768 | 7 831 | 7 758 | 7 835 | 7 823 | 7 858 | 8 096 |
| Sachsen | 23 761 | 24 017 | 24 316 | 23 618 | 24 020 | 23 533 | 23 719 | 23 842 | 24 606 | 25 713 |
| Sachsen-Anhalt | 14 466 | 14 217 | 14 156 | 14 135 | 14 267 | 14 080 | 13 656 | 13 463 | 13 375 | 13 508 |
| Schleswig-Holstein 1) | 14 410 | 14 104 | 14 625 | 14 579 | 14 579 | 13 622 | 13 013 | 13 838 | 13 768 | 14 403 |
| Thüringen | 11 468 | 11 427 | 11 483 | 11 490 | 11 203 | 11 139 | 11 310 | 11 449 | 11 502 | 11 880 |
| Zusammen ... | 423 756 | 422 067 | 425 791 | 430 628 | 430 922 | 424 505 | 419 446 | 419 911 | 429 879 | 443 706 |
| Nebenberufliches Personal | | | | | | | | | | |
| Baden-Württemberg | 10 823 | 10 151 | 10 933 | 11 195 | 11 272 | 11 431 | 13 041 | 13 832 | 15 096 | 15 877 |
| Bayern | 8 006 | 9 523 | 10 788 | 12 105 | 12 504 | 12 413 | 12 621 | 14 437 | 16 703 | 17 873 |
| Berlin | 6 665 | 6 750 | 7 030 | 6 902 | 7 615 | 7 428 | 7 580 | 7 740 | 8 077 | 8 519 |
| Brandenburg | 1 017 | 959 | 959 | 1 040 | 1 287 | 1 355 | 1 430 | 1 533 | 1 608 | 1 731 |
| Bremen | 884 | 917 | 1 011 | 1 008 | 1 018 | 1 106 | 1 111 | 1 292 | 1 134 | 1 291 |
| Hamburg | 3 039 | 2 553 | 2 745 | 2 984 | 3 224 | 3 322 | 3 464 | 3 391 | 3 818 | 3 687 |
| Hessen | 5 991 | 5 889 | 6 074 | 6 193 | 6 404 | 5 765 | 5 456 | 6 366 | 6 432 | 6 751 |
| Mecklenburg-Vorpommern | 742 | 733 | 600 | 608 | 680 | 724 | 769 | 852 | 872 | 965 |
| Niedersachsen | 4 747 | 4 848 | 4 909 | 5 357 | 5 888 | 5 921 | 6 210 | 6 788 | 6 883 | 6 445 |
| Nordrhein-Westfalen | 12 437 | 12 914 | 11 793 | 11 662 | 11 999 | 11 756 | 12 070 | 12 170 | 13 315 | 15 205 |
| Rheinland-Pfalz | 2 957 | 3 161 | 3 038 | 2 960 | 2 970 | 2 965 | 3 125 | 3 391 | 3 632 | 3 860 |
| Saarland | 1 322 | 1 310 | 1 269 | 1 583 | 1 731 | 1 635 | 1 763 | 1 383 | 1 400 | 1 524 |
| Sachsen | 2 950 | 3 194 | 3 384 | 3 332 | 3 763 | 3 847 | 4 093 | 3 984 | 3 999 | 3 838 |
| Sachsen-Anhalt | 1 414 | 1 457 | 1 553 | 1 422 | 1 576 | 2 301 | 2 003 | 2 093 | 2 049 | 2 219 |
| Schleswig-Holstein 1) | 977 | 948 | 988 | 990 | 990 | 1 086 | 1 112 | 2 718 | 1 415 | 1 458 |
| Thüringen | 1 163 | 1 286 | 1 200 | 1 513 | 1 403 | 1 624 | 1 910 | 1 995 | 2 301 | 2 386 |
| Zusammen ... | 65 134 | 66 593 | 68 274 | 70 854 | 74 324 | 74 679 | 77 758 | 83 965 | 88 734 | 93 629 |
| Personal insgesamt | | | | | | | | | | |
| Baden-Württemberg | 70 921 | 71 172 | 72 735 | 74 183 | 73 965 | 73 913 | 75 162 | 76 656 | 80 173 | 83 834 |
| Bayern | 68 001 | 69 663 | 70 795 | 73 368 | 74 411 | 74 260 | 73 675 | 75 324 | 80 262 | 83 628 |
| Berlin | 39 658 | 38 360 | 38 052 | 38 106 | 38 520 | 37 380 | 37 013 | 36 564 | 36 954 | 37 909 |
| Brandenburg | 5 872 | 5 862 | 5 928 | 6 061 | 6 244 | 6 441 | 6 487 | 6 679 | 6 932 | 7 304 |
| Bremen | 4 362 | 4 413 | 4 687 | 4 971 | 5 148 | 5 229 | 5 249 | 5 403 | 5 376 | 5 676 |
| Hamburg | 17 912 | 16 737 | 17 263 | 17 733 | 17 986 | 17 724 | 16 562 | 16 238 | 16 860 | 17 305 |
| Hessen | 39 163 | 38 534 | 39 488 | 40 184 | 40 648 | 39 372 | 38 763 | 39 862 | 40 433 | 40 187 |
| Mecklenburg-Vorpommern | 11 213 | 11 243 | 11 363 | 11 644 | 11 583 | 11 216 | 11 094 | 11 442 | 11 451 | 11 936 |
| Niedersachsen | 39 998 | 39 584 | 39 028 | 38 911 | 40 042 | 38 410 | 38 328 | 38 841 | 42 225 | 42 613 |
| Nordrhein-Westfalen | 93 633 | 94 525 | 94 658 | 96 211 | 95 431 | 95 020 | 94 606 | 94 314 | 95 391 | 100 694 |
| Rheinland-Pfalz | 18 569 | 18 996 | 19 377 | 19 680 | 19 905 | 19 594 | 19 851 | 19 965 | 20 283 | 21 224 |
| Saarland | 8 979 | 8 921 | 8 986 | 9 351 | 9 562 | 9 393 | 9 598 | 9 206 | 9 258 | 9 620 |
| Sachsen | 26 711 | 27 211 | 27 700 | 26 950 | 27 783 | 27 380 | 27 812 | 27 826 | 28 605 | 29 551 |
| Sachsen-Anhalt | 15 880 | 15 674 | 15 709 | 15 557 | 15 843 | 16 381 | 15 659 | 15 556 | 15 424 | 15 727 |
| Schleswig-Holstein 1) | 15 387 | 15 052 | 15 613 | 15 569 | 15 569 | 14 708 | 14 125 | 16 556 | 15 183 | 15 861 |
| Thüringen | 12 631 | 12 713 | 12 683 | 13 003 | 12 606 | 12 763 | 13 220 | 13 444 | 13 803 | 14 266 |
| Insgesamt ... | 488 890 | 488 660 | 494 065 | 501 482 | 505 246 | 499 184 | 497 204 | 503 876 | 518 613 | 537 335 |

1) Da für Schleswig-Holstein keine Daten für das Berichtsjahr 2003 vorliegen, wurden die Ergebnisse von 2002 übernommen.

Zusammenfassende Übersichten

3 Personal von 1999 bis 2008 nach Ländern bzw. Hochschularten

| Hochschulart | 1999 | 2000 | 2001 | 2002 | 2003 | 2004 | 2005 | 2006 | 2007 | 2008 |
|----------------------------------|---------|---------|---------|---------|---------|---------|---------|---------|---------|---------|
| Hauptberufliches Personal | | | | | | | | | | |
| Universitäten 1) | 361 798 | 360 183 | 362 797 | 382 884 | 382 452 | 375 149 | 370 338 | 370 019 | 378 820 | 390 412 |
| Gesamthochschulen 1) | 16 557 | 16 514 | 16 550 | - | - | - | - | - | - | - |
| Pädagogische Hochschulen | 1 385 | 1 412 | 1 452 | 1 489 | 1 561 | 1 533 | 1 541 | 1 603 | 1 704 | 1 806 |
| Theologische Hochschulen | 509 | 523 | 539 | 546 | 520 | 477 | 455 | 458 | 464 | 478 |
| Kunsthochschulen | 5 302 | 5 265 | 5 401 | 5 527 | 5 547 | 5 626 | 5 627 | 5 644 | 5 770 | 6 042 |
| Fachhochschulen | 34 317 | 34 328 | 35 263 | 36 263 | 36 932 | 37 818 | 37 684 | 38 440 | 39 696 | 41 711 |
| Verwaltungsfachhochschulen | 3 888 | 3 842 | 3 789 | 3 919 | 3 910 | 3 902 | 3 801 | 3 747 | 3 425 | 3 257 |
| Zusammen ... | 423 756 | 422 067 | 425 791 | 430 628 | 430 922 | 424 505 | 419 446 | 419 911 | 429 879 | 443 706 |
| Nebenberufliches Personal | | | | | | | | | | |
| Universitäten 1) | 36 560 | 36 845 | 37 533 | 41 433 | 42 807 | 43 514 | 46 112 | 51 458 | 53 617 | 56 172 |
| Gesamthochschulen 1) | 3 077 | 2 942 | 3 136 | - | - | - | - | - | - | - |
| Pädagogische Hochschulen | 835 | 710 | 908 | 812 | 798 | 744 | 796 | 836 | 906 | 918 |
| Theologische Hochschulen | 206 | 218 | 213 | 234 | 224 | 248 | 245 | 229 | 226 | 221 |
| Kunsthochschulen | 5 391 | 5 550 | 5 842 | 5 805 | 5 948 | 6 079 | 6 161 | 6 256 | 6 284 | 6 343 |
| Fachhochschulen | 17 323 | 18 372 | 18 736 | 20 414 | 22 416 | 22 242 | 22 896 | 23 825 | 26 157 | 28 318 |
| Verwaltungsfachhochschulen | 1 742 | 1 956 | 1 906 | 2 156 | 2 131 | 1 852 | 1 548 | 1 361 | 1 544 | 1 657 |
| Zusammen ... | 65 134 | 66 593 | 68 274 | 70 854 | 74 324 | 74 679 | 77 758 | 83 965 | 88 734 | 93 629 |
| Personal insgesamt | | | | | | | | | | |
| Universitäten 1) | 398 358 | 397 028 | 400 330 | 424 317 | 425 259 | 418 663 | 416 450 | 421 477 | 432 437 | 446 584 |
| Gesamthochschulen 1) | 19 634 | 19 456 | 19 686 | - | - | - | - | - | - | - |
| Pädagogische Hochschulen | 2 220 | 2 122 | 2 360 | 2 301 | 2 359 | 2 277 | 2 337 | 2 439 | 2 610 | 2 724 |
| Theologische Hochschulen | 715 | 741 | 752 | 780 | 744 | 725 | 700 | 687 | 690 | 699 |
| Kunsthochschulen | 10 693 | 10 815 | 11 243 | 11 332 | 11 495 | 11 705 | 11 788 | 11 900 | 12 054 | 12 385 |
| Fachhochschulen | 51 640 | 52 700 | 53 999 | 56 677 | 59 348 | 60 060 | 60 580 | 62 265 | 65 853 | 70 029 |
| Verwaltungsfachhochschulen | 5 630 | 5 798 | 5 695 | 6 075 | 6 041 | 5 754 | 5 349 | 5 108 | 4 969 | 4 914 |
| Insgesamt ... | 488 890 | 488 660 | 494 065 | 501 482 | 505 246 | 499 184 | 497 204 | 503 876 | 518 613 | 537 335 |

1) Ab dem Berichtsjahr 2002 werden die Gesamthochschulen den Universitäten zugeordnet.

Zusammenfassende Übersichten

4 Personal von 1999 bis 2008 nach Personalgruppen

- Insgesamt -

| Personalgruppe | 1999 | 2000 | 2001 | 2002 | 2003 | 2004 | 2005 | 2006 | 2007 | 2008 |
|--|----------------|----------------|----------------|----------------|----------------|----------------|----------------|----------------|----------------|----------------|
| Hauptberufliches wissenschaftliches und künstlerisches Personal | | | | | | | | | | |
| Professoren | 37 974 | 37 794 | 37 661 | 37 861 | 37 965 | 38 443 | 37 865 | 37 694 | 38 020 | 38 564 |
| Dozenten und Assistenten | 14 511 | 14 362 | 14 602 | 13 777 | 13 285 | 13 393 | 9 874 | 8 068 | 6 157 | 4 862 |
| Wissenschaftliche und künstlerische Mitarbeiter | 97 828 | 98 678 | 101 524 | 106 024 | 108 318 | 106 416 | 111 343 | 116 630 | 123 545 | 133 497 |
| Lehrkräfte für besondere Aufgaben | 6 450 | 6 382 | 6 602 | 6 681 | 6 506 | 6 537 | 6 655 | 6 831 | 7 231 | 7 874 |
| Zusammen ... | 156 763 | 157 216 | 160 389 | 164 343 | 166 074 | 164 789 | 165 737 | 169 223 | 174 953 | 184 797 |
| Nebenberufliches wissenschaftliches und künstlerisches Personal | | | | | | | | | | |
| Gastprofessoren, Emeriti | 1 971 | 1 974 | 2 029 | 1 690 | 1 450 | 1 406 | 1 178 | 1 416 | 1 235 | 1 316 |
| Lehrbeauftragte | 44 848 | 46 760 | 47 886 | 50 857 | 54 207 | 53 356 | 56 756 | 60 321 | 65 013 | 67 232 |
| Wissenschaftliche Hilfskräfte | 15 640 | 13 346 | 14 655 | 14 652 | 15 431 | 16 827 | 16 515 | 17 978 | 18 863 | 21 424 |
| Zusammen ... | 62 459 | 62 080 | 64 570 | 67 199 | 71 088 | 71 589 | 74 449 | 79 715 | 85 111 | 89 972 |
| Hauptberufliches Verwaltungs-, technisches und sonstiges Personal | | | | | | | | | | |
| Verwaltungspersonal | 61 373 | 61 508 | 63 133 | 63 992 | 64 292 | 64 225 | 64 929 | 63 645 | 65 520 | 68 931 |
| Bibliothekspersonal | 12 137 | 10 950 | 10 977 | 10 796 | 10 709 | 10 532 | 10 370 | 10 469 | 10 646 | 10 703 |
| Technisches Personal | 52 458 | 51 860 | 50 664 | 48 921 | 49 389 | 47 840 | 43 373 | 44 841 | 54 700 | 53 513 |
| Sonstiges Personal | 25 608 | 26 005 | 28 081 | 30 324 | 29 992 | 30 089 | 31 665 | 34 784 | 51 362 | 50 655 |
| Pflegepersonal | 62 620 | 62 106 | 62 868 | 63 237 | 61 911 | 59 390 | 57 444 | 56 211 | 57 108 | 59 798 |
| Arbeiter | 38 121 | 37 186 | 34 811 | 33 602 | 32 754 | 32 283 | 30 795 | 26 021 | - | - |
| Auszubildende | 14 234 | 14 803 | 14 377 | 15 067 | 15 318 | 14 886 | 14 379 | 14 059 | 14 844 | 14 571 |
| Praktikanten | 403 | 396 | 489 | 346 | 483 | 471 | 754 | 658 | 746 | 738 |
| Sonstiges Personal für Lehre und Forschung 1) | 38 | 37 | 1 | - | - | - | - | - | - | - |
| Leitungs- und Verwaltungspersonal 1) | 1 | - | 1 | - | - | - | - | - | - | - |
| Zusammen ... | 266 993 | 264 851 | 265 402 | 266 285 | 264 848 | 259 716 | 253 709 | 250 688 | 254 926 | 258 909 |
| Nebenberufliches Verwaltungs-, technisches und sonstiges Personal | | | | | | | | | | |
| Sonstige Hilfskräfte | 2 674 | 4 513 | 3 704 | 3 655 | 3 236 | 3 090 | 3 309 | 4 250 | 3 623 | 3 657 |
| Zeitweilig Beschäftigte 1) | 1 | - | - | - | - | - | - | - | - | - |
| Zusammen ... | 2 675 | 4 513 | 3 704 | 3 655 | 3 236 | 3 090 | 3 309 | 4 250 | 3 623 | 3 657 |
| Insgesamt ... | 488 890 | 488 660 | 494 065 | 501 482 | 505 246 | 499 184 | 497 204 | 503 876 | 518 613 | 537 335 |

1) Bis 2001 noch nicht übergeleitete Personalgruppen der ehemaligen DDR.

Zusammenfassende Übersichten

4 Personal von 1999 bis 2008 nach Personalgruppen

- Frauen -

| Personalgruppe | 1999 | 2000 | 2001 | 2002 | 2003 | 2004 | 2005 | 2006 | 2007 | 2008 |
|--|---------|---------|---------|---------|---------|---------|---------|---------|---------|---------|
| Hauptberufliches wissenschaftliches und künstlerisches Personal | | | | | | | | | | |
| Professoren | 3 740 | 3 986 | 4 216 | 4 512 | 4 859 | 5 224 | 5 412 | 5 735 | 6 173 | 6 725 |
| Dozenten und Assistenten | 3 566 | 3 609 | 3 803 | 3 550 | 3 595 | 3 763 | 2 722 | 2 299 | 1 808 | 1 545 |
| Wissenschaftliche und künstlerische Mitarbeiter | 28 877 | 30 015 | 32 429 | 34 709 | 36 250 | 36 184 | 38 911 | 42 003 | 45 873 | 51 335 |
| Lehrkräfte für besondere Aufgaben | 2 659 | 2 650 | 2 780 | 2 818 | 2 826 | 2 874 | 2 995 | 3 166 | 3 469 | 3 804 |
| Zusammen ... | 38 842 | 40 260 | 43 228 | 45 589 | 47 530 | 48 045 | 50 040 | 53 203 | 57 323 | 63 409 |
| Nebenberufliches wissenschaftliches und künstlerisches Personal | | | | | | | | | | |
| Gastprofessoren, Emeriti | 226 | 224 | 260 | 225 | 196 | 206 | 160 | 167 | 119 | 122 |
| Lehrbeauftragte | 12 688 | 13 562 | 13 908 | 15 151 | 16 660 | 17 004 | 17 885 | 18 759 | 21 413 | 22 404 |
| Wissenschaftliche Hilfskräfte | 6 412 | 5 610 | 6 309 | 6 331 | 6 654 | 7 547 | 7 424 | 8 346 | 8 697 | 9 784 |
| Zusammen ... | 19 326 | 19 396 | 20 477 | 21 707 | 23 510 | 24 757 | 25 469 | 27 272 | 30 229 | 32 310 |
| Hauptberufliches Verwaltungs-, technisches und sonstiges Personal | | | | | | | | | | |
| Verwaltungspersonal | 48 321 | 48 180 | 49 601 | 50 062 | 50 614 | 50 457 | 50 980 | 49 271 | 50 795 | 53 407 |
| Bibliothekspersonal | 8 797 | 8 261 | 8 283 | 8 133 | 8 097 | 8 035 | 7 910 | 7 994 | 8 097 | 8 103 |
| Technisches Personal | 28 534 | 28 442 | 27 220 | 25 791 | 25 844 | 24 853 | 21 108 | 22 630 | 26 243 | 25 261 |
| Sonstiges Personal | 20 797 | 21 221 | 23 107 | 24 951 | 24 591 | 24 251 | 26 437 | 28 419 | 36 466 | 35 902 |
| Pflegepersonal | 52 774 | 52 179 | 52 694 | 52 518 | 51 632 | 49 280 | 47 512 | 46 621 | 47 159 | 49 590 |
| Arbeiter | 18 214 | 17 434 | 16 033 | 15 431 | 14 837 | 14 185 | 13 441 | 11 345 | - | - |
| Auszubildende | 9 742 | 10 282 | 9 993 | 10 527 | 10 572 | 9 703 | 9 269 | 8 849 | 9 523 | 9 221 |
| Praktikanten | 269 | 281 | 302 | 239 | 316 | 354 | 551 | 481 | 556 | 551 |
| Sonstiges Personal für Lehre und Forschung 1) | 37 | 33 | - | - | - | - | - | - | - | - |
| Leitungs- und Verwaltungspersonal 1) | 1 | - | 1 | - | - | - | - | - | - | - |
| Zusammen ... | 187 486 | 186 313 | 187 234 | 187 652 | 186 503 | 181 118 | 177 208 | 175 610 | 178 839 | 182 035 |
| Nebenberufliches Verwaltungs-, technisches und sonstiges Personal | | | | | | | | | | |
| Sonstige Hilfskräfte | 1 423 | 2 206 | 1 899 | 1 801 | 1 690 | 1 584 | 1 827 | 2 609 | 2 149 | 2 122 |
| Zeitweilig Beschäftigte 1) | 1 | - | - | - | - | - | - | - | - | - |
| Zusammen ... | 1 424 | 2 206 | 1 899 | 1 801 | 1 690 | 1 584 | 1 827 | 2 609 | 2 149 | 2 122 |
| Insgesamt ... | 247 078 | 248 175 | 252 838 | 256 749 | 259 233 | 255 504 | 254 544 | 258 694 | 268 540 | 279 876 |

1) Bis 2001 noch nicht übergeleitete Personalgruppen der ehemaligen DDR.

Zusammenfassende Übersichten

5 Hauptberufliches wissenschaftliches und künstlerisches Personal von 1999 bis 2008 nach Fächergruppen und Lehr- und Forschungsbereichen der fachlichen Zugehörigkeit

- Insgesamt -

| Fächergruppe ----- Lehr- und Forschungsbereich | 1999 | 2000 | 2001 | 2002 | 2003 | 2004 | 2005 | 2006 | 2007 | 2008 |
|---|--------|--------|--------|--------|--------|--------|--------|--------|--------|--------|
| Sprach- und Kulturwissenschaften | 19 483 | 19 626 | 20 239 | 20 283 | 20 230 | 20 107 | 19 899 | 20 015 | 20 852 | 21 889 |
| Sprach- und Kulturwissenschaften allgemein | 667 | 644 | 715 | 702 | 787 | 672 | 681 | 726 | 620 | 801 |
| Evangelische Theologie | 909 | 889 | 915 | 910 | 918 | 899 | 852 | 864 | 857 | 922 |
| Katholische Theologie | 826 | 829 | 767 | 794 | 787 | 799 | 769 | 770 | 807 | 831 |
| Philosophie | 829 | 818 | 833 | 869 | 829 | 850 | 862 | 882 | 920 | 1 002 |
| Geschichte | 2 155 | 2 198 | 2 274 | 2 192 | 2 115 | 2 064 | 2 085 | 2 092 | 2 212 | 2 416 |
| Bibliothekswissenschaft, Dokumentation | 498 | 504 | 629 | 645 | 638 | 646 | 649 | 663 | 717 | 288 |
| Allgemeine und vergleichende Literatur- und Sprachwissenschaft | 1 279 | 1 251 | 1 354 | 1 320 | 1 322 | 1 455 | 1 413 | 1 367 | 1 304 | 1 417 |
| Altphilologie (klassische Philologie) | 337 | 337 | 308 | 329 | 315 | 313 | 309 | 311 | 351 | 414 |
| Germanistik (Deutsch, germanische Sprachen ohne Anglistik) | 2 368 | 2 362 | 2 428 | 2 412 | 2 339 | 2 266 | 2 231 | 2 258 | 2 416 | 2 469 |
| Anglistik, Amerikanistik | 1 325 | 1 331 | 1 386 | 1 380 | 1 320 | 1 326 | 1 334 | 1 362 | 1 503 | 1 693 |
| Romanistik | 1 164 | 1 203 | 1 218 | 1 158 | 1 139 | 1 107 | 1 086 | 1 070 | 1 133 | 1 152 |
| Slawistik, Baltistik, Finno-Ugristik | 487 | 473 | 439 | 453 | 450 | 436 | 396 | 384 | 404 | 426 |
| Sonstige/Außereuropäische Sprach- und Kulturwissenschaften | 963 | 1 001 | 1 018 | 999 | 999 | 1 020 | 985 | 976 | 957 | 1 030 |
| Kulturwissenschaften i.e.S. | 316 | 335 | 345 | 355 | 347 | 430 | 433 | 459 | 443 | 351 |
| Psychologie | 2 376 | 2 396 | 2 527 | 2 606 | 2 767 | 2 777 | 2 808 | 2 853 | 2 933 | 3 162 |
| Erziehungswissenschaften | 2 490 | 2 560 | 2 589 | 2 644 | 2 629 | 2 530 | 2 513 | 2 496 | 2 731 | 2 958 |
| Sonderpädagogik | 494 | 495 | 494 | 515 | 529 | 517 | 493 | 482 | 544 | 557 |
| Sport | 1 226 | 1 216 | 1 251 | 1 299 | 1 269 | 1 273 | 1 234 | 1 245 | 1 301 | 1 365 |
| Rechts-, Wirtschafts- und Sozial- wissenschaften | 18 406 | 18 831 | 19 449 | 19 921 | 20 267 | 20 520 | 20 699 | 20 768 | 21 316 | 23 166 |
| Rechts-, Wirtschafts- und Sozial- wissenschaften allgemein | 212 | 324 | 366 | 407 | 470 | 617 | 632 | 473 | 526 | 840 |
| Regionalwissenschaften | 103 | 96 | 104 | 101 | 122 | 121 | 127 | 103 | 112 | 115 |
| Politikwissenschaften | 989 | 932 | 971 | 1 016 | 1 056 | 1 130 | 1 071 | 965 | 1 053 | 1 158 |
| Sozialwissenschaften | 1 627 | 1 803 | 1 776 | 1 797 | 1 825 | 1 791 | 1 731 | 1 750 | 1 828 | 2 004 |
| Sozialwesen | 1 533 | 1 511 | 1 613 | 1 632 | 1 538 | 1 373 | 1 391 | 1 411 | 1 414 | 1 492 |
| Rechtswissenschaften | 3 453 | 3 463 | 3 497 | 3 606 | 3 835 | 3 973 | 3 961 | 3 993 | 4 080 | 4 308 |
| Verwaltungswissenschaft | 1 669 | 1 694 | 1 709 | 1 663 | 1 523 | 1 506 | 1 512 | 1 418 | 1 198 | 1 268 |
| Wirtschaftswissenschaften | 8 377 | 8 542 | 9 007 | 9 102 | 9 386 | 9 365 | 9 633 | 10 037 | 10 474 | 11 210 |
| Wirtschaftsingenieurwesen | 443 | 466 | 406 | 597 | 512 | 644 | 641 | 618 | 631 | 771 |
| Mathematik, Naturwissenschaften | 35 263 | 34 611 | 35 538 | 36 923 | 37 782 | 37 687 | 38 127 | 39 031 | 40 016 | 42 294 |
| Mathematik, Naturwissenschaften allgemein | 467 | 485 | 577 | 611 | 677 | 702 | 689 | 634 | 718 | 578 |
| Mathematik | 4 054 | 3 986 | 3 949 | 4 039 | 4 116 | 4 096 | 4 091 | 4 115 | 4 249 | 4 518 |
| Informatik | 4 336 | 4 558 | 5 018 | 5 668 | 5 977 | 6 401 | 6 571 | 6 914 | 7 180 | 7 742 |
| Physik, Astronomie | 7 694 | 7 491 | 7 516 | 7 696 | 7 855 | 7 744 | 7 758 | 7 852 | 7 952 | 8 485 |
| Chemie | 7 716 | 7 336 | 7 318 | 7 417 | 7 653 | 7 534 | 7 497 | 7 787 | 7 915 | 8 274 |
| Pharmazie | 1 397 | 1 416 | 1 426 | 1 461 | 1 343 | 1 339 | 1 360 | 1 304 | 1 353 | 1 405 |
| Biologie | 5 954 | 5 806 | 6 099 | 6 385 | 6 576 | 6 426 | 6 672 | 6 884 | 6 996 | 7 336 |
| Geowissenschaften (ohne Geographie) | 2 415 | 2 315 | 2 386 | 2 332 | 2 409 | 2 280 | 2 360 | 2 335 | 2 347 | 2 560 |
| Geographie | 1 230 | 1 218 | 1 249 | 1 314 | 1 176 | 1 165 | 1 129 | 1 206 | 1 306 | 1 396 |
| Humanmedizin/Gesundheitswissenschaften | 39 450 | 39 634 | 40 907 | 41 476 | 42 842 | 41 554 | 42 584 | 43 937 | 45 560 | 47 698 |
| Humanmedizin allgemein | 34 | 50 | 58 | 102 | 147 | 212 | 229 | 130 | 114 | 143 |
| Gesundheitswissenschaften allgemein..... | - | - | - | - | - | 259 | 330 | 347 | 463 | 550 |
| Vorklinische Humanmedizin (einschl. Zahnmedizin) | 3 270 | 3 250 | 3 374 | 3 287 | 3 338 | 3 234 | 3 595 | 3 422 | 3 620 | 3 686 |
| Klinisch-Theoretische Humanmedizin (einschl. Zahnmedizin) | 6 839 | 6 690 | 7 129 | 7 455 | 7 699 | 7 338 | 7 571 | 8 008 | 8 281 | 9 230 |
| Klinisch-Praktische Humanmedizin (ohne Zahnmedizin) | 27 272 | 27 685 | 28 367 | 28 639 | 29 661 | 28 600 | 28 972 | 30 092 | 31 186 | 32 193 |
| Zahnmedizin (klinisch-praktisch) | 2 035 | 1 959 | 1 979 | 1 993 | 1 997 | 1 911 | 1 887 | 1 938 | 1 896 | 1 896 |
| Veterinärmedizin | 943 | 1 017 | 1 008 | 1 025 | 1 056 | 1 037 | 1 036 | 1 058 | 1 146 | 1 293 |
| Veterinärmedizin allgemein | 6 | 8 | 10 | 19 | 8 | 7 | 10 | 5 | 10 | 10 |
| Vorklinische Veterinärmedizin | 199 | 237 | 234 | 221 | 245 | 226 | 232 | 209 | 225 | 245 |
| Klinisch-Theoretische Veterinärmedizin | 404 | 417 | 416 | 432 | 452 | 431 | 416 | 437 | 483 | 575 |
| Klinisch-Praktische Veterinärmedizin | 334 | 355 | 348 | 353 | 351 | 373 | 378 | 407 | 428 | 463 |

Zusammenfassende Übersichten

5 Hauptberufliches wissenschaftliches und künstlerisches Personal von 1999 bis 2008 nach Fächergruppen und Lehr- und Forschungsbereichen der fachlichen Zugehörigkeit

- Insgesamt -

| Fächergruppe ----- Lehr- und Forschungsbereich | 1999 | 2000 | 2001 | 2002 | 2003 | 2004 | 2005 | 2006 | 2007 | 2008 |
|---|---------|---------|---------|---------|---------|---------|---------|---------|---------|---------|
| Agrar-, Forst- und Ernährungswissenschaften | 3 859 | 3 985 | 3 950 | 3 933 | 3 848 | 3 797 | 3 613 | 3 533 | 3 611 | 3 669 |
| Agrar-, Forst- und Ernährungswissenschaften allgemein | 279 | 84 | 71 | 726 | 726 | 757 | 181 | 102 | 174 | 158 |
| Landespflege, Umweltgestaltung | 325 | 364 | 336 | 347 | 327 | 382 | 377 | 400 | 445 | 507 |
| Agrarwissenschaften, Lebensmittel- und Getränketechnologie | 2 229 | 2 695 | 2 685 | 1 983 | 1 907 | 1 851 | 2 068 | 2 036 | 2 004 | 2 037 |
| Forstwissenschaft, Holzwirtschaft | 571 | 446 | 453 | 463 | 460 | 440 | 557 | 563 | 563 | 556 |
| Ernährungs- und Haushaltswissenschaften | 455 | 396 | 405 | 414 | 428 | 367 | 430 | 432 | 425 | 411 |
| Ingenieurwissenschaften | 26 557 | 26 284 | 25 902 | 26 415 | 26 006 | 25 468 | 25 368 | 25 946 | 26 545 | 27 731 |
| Ingenieurwissenschaften allgemein | 1 004 | 976 | 826 | 864 | 896 | 938 | 1 234 | 1 317 | 1 186 | 995 |
| Bergbau, Hüttenwesen | 495 | 499 | 493 | 504 | 514 | 474 | 499 | 504 | 506 | 517 |
| Maschinenbau/Verfahrenstechnik | 11 554 | 11 373 | 11 059 | 11 120 | 10 662 | 10 276 | 10 189 | 10 480 | 10 978 | 11 906 |
| Elektrotechnik | 6 223 | 6 043 | 6 034 | 6 200 | 6 286 | 6 064 | 5 952 | 6 105 | 6 202 | 6 508 |
| Verkehrstechnik, Nautik | 790 | 713 | 785 | 828 | 861 | 1 041 | 1 075 | 1 124 | 1 215 | 1 209 |
| Architektur | 2 146 | 2 152 | 2 170 | 2 254 | 2 255 | 2 214 | 2 107 | 2 156 | 2 164 | 2 191 |
| Raumplanung | 314 | 356 | 366 | 340 | 347 | 403 | 369 | 366 | 383 | 369 |
| Bauingenieurwesen | 3 477 | 3 635 | 3 615 | 3 745 | 3 652 | 3 545 | 3 458 | 3 419 | 3 431 | 3 530 |
| Vermessungswesen | 554 | 537 | 554 | 560 | 533 | 513 | 485 | 475 | 480 | 506 |
| Kunst, Kunstwissenschaft | 5 182 | 5 269 | 5 309 | 5 472 | 5 419 | 5 563 | 5 534 | 5 541 | 5 715 | 6 135 |
| Kunst, Kunstwissenschaft allgemein | 705 | 675 | 658 | 724 | 716 | 720 | 772 | 766 | 825 | 976 |
| Bildende Kunst | 548 | 546 | 563 | 581 | 616 | 656 | 627 | 635 | 614 | 658 |
| Gestaltung | 1 148 | 1 147 | 1 144 | 1 171 | 1 094 | 1 141 | 1 109 | 1 085 | 1 131 | 1 151 |
| Darstellende Kunst, Film und Fernsehen, Theaterwissenschaft | 487 | 471 | 495 | 503 | 537 | 568 | 580 | 618 | 642 | 649 |
| Musik, Musikwissenschaft | 2 294 | 2 430 | 2 449 | 2 493 | 2 456 | 2 478 | 2 446 | 2 437 | 2 503 | 2 701 |
| Zentrale Einrichtungen (ohne klinikspezifische Einrichtungen) | 5 533 | 5 807 | 5 853 | 6 409 | 6 216 | 6 577 | 6 543 | 7 228 | 7 941 | 8 614 |
| Hochschule insgesamt | 140 | 135 | 158 | 129 | 308 | 151 | 194 | 361 | 227 | 456 |
| Zentrale Hochschulverwaltung | 817 | 976 | 1 081 | 1 152 | 937 | 1 172 | 1 382 | 1 660 | 1 738 | 1 615 |
| Zentral verwaltete Hörsäle und Lehrräume | 3 | 3 | 3 | 4 | 5 | 3 | 3 | 3 | 3 | 3 |
| Zentralbibliothek | 322 | 313 | 314 | 317 | 321 | 315 | 350 | 392 | 351 | 358 |
| Hochschulrechenzentrum | 874 | 867 | 904 | 927 | 915 | 861 | 809 | 813 | 822 | 861 |
| Zentrale wissenschaftliche Einrichtungen | 2 195 | 2 417 | 2 203 | 2 554 | 3 024 | 3 139 | 2 842 | 3 036 | 3 900 | 4 441 |
| Zentrale Betriebs- und Versorgungseinrichtungen | 47 | 42 | 40 | 59 | 79 | 82 | 76 | 99 | 123 | 109 |
| Soziale Einrichtungen | 28 | 34 | 36 | 34 | 38 | 44 | 35 | 14 | 16 | 16 |
| Übrige Ausbildungseinrichtungen | 791 | 787 | 861 | 964 | 408 | 485 | 479 | 452 | 336 | 302 |
| Mit der Hochschule verbundene sowie hochschulfremde Einrichtungen | 316 | 233 | 253 | 269 | 181 | 325 | 373 | 398 | 425 | 453 |
| Zentrale Einrichtungen der Hochschulkliniken (nur Humanmedizin) | 861 | 936 | 983 | 1 187 | 1 139 | 1 206 | 1 100 | 921 | 950 | 943 |
| Kliniken insgesamt, Zentrale Dienste | 737 | 807 | 841 | 876 | 875 | 920 | 803 | 744 | 840 | 845 |
| Soziale Einrichtungen der Kliniken | 13 | 14 | 13 | 33 | 14 | 16 | 136 | 9 | 6 | 5 |
| Übrige Ausbildungseinrichtungen der Kliniken | 91 | 93 | 93 | 108 | 85 | 108 | 127 | 141 | 80 | 63 |
| Mit den Kliniken verbundene sowie klinikfremde Einrichtungen | 20 | 22 | 36 | 170 | 165 | 162 | 34 | 27 | 24 | 30 |
| Insgesamt ... | 156 763 | 157 216 | 160 389 | 164 343 | 166 074 | 164 789 | 165 737 | 169 223 | 174 953 | 184 797 |

Zusammenfassende Übersichten

5 Hauptberufliches wissenschaftliches und künstlerisches Personal von 1999 bis 2008 nach Fächergruppen und Lehr- und Forschungsbereichen der fachlichen Zugehörigkeit

- Frauen -

| Fächergruppe ----- Lehr- und Forschungsbereich | 1999 | 2000 | 2001 | 2002 | 2003 | 2004 | 2005 | 2006 | 2007 | 2008 |
|---|--------|--------|--------|--------|--------|--------|--------|--------|--------|--------|
| Sprach- und Kulturwissenschaften | 7 147 | 7 353 | 7 899 | 8 007 | 8 160 | 8 327 | 8 610 | 8 963 | 9 572 | 10 674 |
| Sprach- und Kulturwissenschaften allgemein | 406 | 385 | 389 | 410 | 429 | 382 | 401 | 411 | 323 | 405 |
| Evangelische Theologie | 200 | 202 | 229 | 232 | 246 | 237 | 235 | 258 | 262 | 296 |
| Katholische Theologie | 147 | 162 | 160 | 165 | 161 | 177 | 177 | 195 | 222 | 253 |
| Philosophie | 131 | 137 | 159 | 164 | 168 | 185 | 197 | 191 | 209 | 262 |
| Geschichte | 548 | 570 | 622 | 604 | 579 | 590 | 647 | 685 | 725 | 850 |
| Bibliothekswissenschaft, Dokumentation | 167 | 182 | 224 | 226 | 223 | 222 | 236 | 250 | 274 | 115 |
| Allgemeine und vergleichende Literatur- und Sprachwissenschaft | 589 | 580 | 658 | 620 | 622 | 704 | 710 | 714 | 664 | 782 |
| Altphilologie (klassische Philologie) | 73 | 81 | 84 | 94 | 89 | 90 | 98 | 104 | 113 | 158 |
| Germanistik (Deutsch, germanische Sprachen ohne Anglistik) | 928 | 947 | 1 018 | 1 024 | 1 011 | 1 007 | 1 013 | 1 094 | 1 189 | 1 289 |
| Anglistik, Amerikanistik | 536 | 564 | 605 | 618 | 623 | 637 | 667 | 706 | 809 | 943 |
| Romanistik | 569 | 582 | 616 | 604 | 617 | 626 | 638 | 641 | 701 | 717 |
| Slawistik, Baltistik, Finno-Ugristik | 272 | 263 | 242 | 239 | 236 | 230 | 210 | 217 | 233 | 264 |
| Sonstige/Außereuropäische Sprach- und Kulturwissenschaften | 378 | 403 | 417 | 398 | 418 | 430 | 441 | 444 | 455 | 492 |
| Kulturwissenschaften i.e.S. | 125 | 138 | 143 | 138 | 151 | 182 | 193 | 220 | 209 | 189 |
| Psychologie | 884 | 916 | 1 021 | 1 080 | 1 172 | 1 208 | 1 294 | 1 346 | 1 464 | 1 688 |
| Erziehungswissenschaften | 950 | 1 004 | 1 070 | 1 134 | 1 158 | 1 163 | 1 205 | 1 236 | 1 415 | 1 652 |
| Sonderpädagogik | 244 | 237 | 242 | 257 | 257 | 257 | 248 | 251 | 305 | 319 |
| Sport | 326 | 337 | 358 | 390 | 401 | 396 | 385 | 396 | 438 | 481 |
| Rechts-, Wirtschafts- und Sozial- wissenschaften | 4 196 | 4 417 | 4 783 | 5 051 | 5 336 | 5 551 | 5 745 | 6 004 | 6 486 | 7 468 |
| Rechts-, Wirtschafts- und Sozial- wissenschaften allgemein | 61 | 95 | 101 | 97 | 105 | 171 | 170 | 149 | 177 | 325 |
| Regionalwissenschaften | 33 | 36 | 40 | 42 | 53 | 56 | 66 | 50 | 54 | 52 |
| Politikwissenschaften | 260 | 239 | 274 | 285 | 316 | 370 | 359 | 332 | 379 | 443 |
| Sozialwissenschaften | 507 | 584 | 620 | 657 | 683 | 662 | 639 | 700 | 745 | 830 |
| Sozialwesen | 558 | 563 | 640 | 674 | 674 | 585 | 598 | 637 | 661 | 756 |
| Rechtswissenschaften | 869 | 930 | 943 | 1 013 | 1 099 | 1 180 | 1 207 | 1 217 | 1 307 | 1 433 |
| Verwaltungswissenschaft | 254 | 255 | 259 | 272 | 268 | 283 | 293 | 285 | 260 | 298 |
| Wirtschaftswissenschaften | 1 608 | 1 657 | 1 872 | 1 939 | 2 062 | 2 140 | 2 312 | 2 534 | 2 795 | 3 172 |
| Wirtschaftsingenieurwesen | 46 | 58 | 34 | 72 | 76 | 104 | 101 | 100 | 108 | 159 |
| Mathematik, Naturwissenschaften | 6 197 | 6 276 | 6 940 | 7 491 | 7 855 | 8 012 | 8 565 | 9 182 | 9 913 | 10 943 |
| Mathematik, Naturwissenschaften allgemein | 88 | 102 | 108 | 121 | 129 | 149 | 151 | 159 | 196 | 166 |
| Mathematik | 465 | 470 | 510 | 573 | 600 | 642 | 676 | 703 | 788 | 871 |
| Informatik | 515 | 537 | 643 | 740 | 775 | 773 | 800 | 866 | 941 | 1 031 |
| Physik, Astronomie | 624 | 644 | 721 | 798 | 818 | 830 | 909 | 1 023 | 1 140 | 1 272 |
| Chemie | 1 458 | 1 490 | 1 602 | 1 691 | 1 886 | 1 922 | 2 042 | 2 180 | 2 373 | 2 648 |
| Pharmazie | 513 | 535 | 549 | 578 | 536 | 539 | 571 | 553 | 587 | 654 |
| Biologie | 1 854 | 1 807 | 2 037 | 2 191 | 2 305 | 2 348 | 2 536 | 2 749 | 2 881 | 3 151 |
| Geowissenschaften (ohne Geographie) | 430 | 425 | 478 | 459 | 503 | 488 | 555 | 577 | 609 | 713 |
| Geographie | 250 | 266 | 292 | 340 | 303 | 321 | 325 | 372 | 398 | 437 |
| Humanmedizin/Gesundheitswissenschaften | 13 130 | 13 535 | 14 492 | 15 099 | 16 039 | 15 782 | 16 664 | 17 867 | 19 164 | 20 949 |
| Humanmedizin allgemein | 19 | 23 | 31 | 51 | 78 | 105 | 127 | 77 | 60 | 73 |
| Gesundheitswissenschaften allgemein..... | - | - | - | - | - | 157 | 184 | 200 | 247 | 297 |
| Vorklinische Humanmedizin (einschl. Zahnmedizin) | 975 | 1 031 | 1 116 | 1 144 | 1 229 | 1 213 | 1 467 | 1 411 | 1 558 | 1 633 |
| Klinisch-Theoretische Humanmedizin (einschl. Zahnmedizin) | 2 386 | 2 426 | 2 670 | 2 908 | 3 100 | 2 982 | 3 142 | 3 458 | 3 727 | 4 313 |
| Klinisch-Praktische Humanmedizin (ohne Zahnmedizin) | 9 062 | 9 395 | 9 983 | 10 278 | 10 904 | 10 639 | 11 045 | 12 016 | 12 858 | 13 875 |
| Zahnmedizin (klinisch-praktisch) | 688 | 660 | 692 | 718 | 728 | 686 | 699 | 705 | 714 | 758 |
| Veterinärmedizin | 383 | 408 | 432 | 468 | 505 | 529 | 543 | 582 | 646 | 746 |
| Veterinärmedizin allgemein | 2 | 3 | 5 | 6 | 5 | 4 | 6 | 3 | 6 | 5 |
| Vorklinische Veterinärmedizin | 74 | 83 | 88 | 87 | 105 | 109 | 114 | 108 | 122 | 141 |
| Klinisch-Theoretische Veterinärmedizin | 160 | 164 | 176 | 200 | 216 | 211 | 208 | 223 | 256 | 314 |
| Klinisch-Praktische Veterinärmedizin | 147 | 158 | 163 | 175 | 179 | 205 | 215 | 248 | 262 | 286 |

Zusammenfassende Übersichten

5 Hauptberufliches wissenschaftliches und künstlerisches Personal von 1999 bis 2008 nach Fächergruppen und Lehr- und Forschungsbereichen der fachlichen Zugehörigkeit

- Frauen -

| Fächergruppe ----- Lehr- und Forschungsbereich | 1999 | 2000 | 2001 | 2002 | 2003 | 2004 | 2005 | 2006 | 2007 | 2008 |
|---|--------|--------|--------|--------|--------|--------|--------|--------|--------|--------|
| Agrar-, Forst- und Ernährungswissenschaften | 1 085 | 1 166 | 1 175 | 1 215 | 1 250 | 1 291 | 1 269 | 1 258 | 1 355 | 1 389 |
| Agrar-, Forst- und Ernährungswissenschaften allgemein | 67 | 25 | 18 | 208 | 222 | 253 | 67 | 31 | 48 | 39 |
| Landespflege, Umweltgestaltung | 77 | 95 | 89 | 104 | 102 | 123 | 122 | 137 | 156 | 193 |
| Agrarwissenschaften, Lebensmittel- und Getränketechnologie | 619 | 770 | 782 | 613 | 615 | 604 | 703 | 707 | 763 | 770 |
| Forstwissenschaft, Holzwirtschaft | 92 | 73 | 73 | 69 | 81 | 84 | 122 | 126 | 124 | 129 |
| Ernährungs- und Haushaltswissenschaften | 230 | 203 | 213 | 221 | 230 | 227 | 255 | 257 | 264 | 258 |
| Ingenieurwissenschaften | 2 835 | 2 966 | 3 143 | 3 384 | 3 469 | 3 358 | 3 493 | 3 870 | 4 125 | 4 563 |
| Ingenieurwissenschaften allgemein | 210 | 189 | 159 | 164 | 174 | 171 | 224 | 254 | 236 | 180 |
| Bergbau, Hüttenwesen | 56 | 60 | 58 | 59 | 72 | 70 | 77 | 94 | 98 | 104 |
| Maschinenbau/Verfahrenstechnik | 1 136 | 1 202 | 1 309 | 1 429 | 1 407 | 1 335 | 1 374 | 1 548 | 1 692 | 1 958 |
| Elektrotechnik | 331 | 326 | 359 | 392 | 415 | 359 | 400 | 450 | 490 | 563 |
| Verkehrstechnik, Nautik | 52 | 42 | 63 | 74 | 81 | 81 | 88 | 98 | 116 | 129 |
| Architektur | 468 | 499 | 512 | 558 | 588 | 580 | 576 | 620 | 654 | 675 |
| Raumplanung | 99 | 109 | 123 | 111 | 121 | 144 | 127 | 137 | 136 | 157 |
| Bauingenieurwesen | 421 | 478 | 497 | 533 | 546 | 543 | 559 | 595 | 627 | 699 |
| Vermessungswesen | 62 | 61 | 63 | 64 | 65 | 75 | 68 | 74 | 76 | 98 |
| Kunst, Kunstwissenschaft | 1 460 | 1 501 | 1 566 | 1 673 | 1 715 | 1 771 | 1 811 | 1 827 | 1 940 | 2 131 |
| Kunst, Kunstwissenschaft allgemein | 227 | 217 | 228 | 258 | 266 | 274 | 308 | 315 | 360 | 445 |
| Bildende Kunst | 110 | 119 | 134 | 142 | 158 | 177 | 175 | 182 | 187 | 213 |
| Gestaltung | 281 | 301 | 304 | 335 | 330 | 358 | 361 | 345 | 369 | 389 |
| Darstellende Kunst, Film und Fernsehen, Theaterwissenschaft | 191 | 171 | 195 | 212 | 229 | 225 | 232 | 248 | 257 | 262 |
| Musik, Musikwissenschaft | 651 | 693 | 705 | 726 | 732 | 737 | 735 | 737 | 767 | 822 |
| Zentrale Einrichtungen (ohne klinikspezifische Einrichtungen) | 1 691 | 1 869 | 1 965 | 2 244 | 2 261 | 2 437 | 2 443 | 2 774 | 3 198 | 3 603 |
| Hochschule insgesamt | 61 | 59 | 67 | 63 | 132 | 61 | 76 | 143 | 92 | 141 |
| Zentrale Hochschulverwaltung | 341 | 405 | 444 | 509 | 454 | 540 | 603 | 738 | 792 | 842 |
| Zentral verwaltete Hörsäle und Lehrräume | 2 | 2 | 2 | 3 | 3 | 2 | 2 | 2 | 2 | 2 |
| Zentralbibliothek | 114 | 117 | 122 | 132 | 140 | 139 | 148 | 167 | 143 | 151 |
| Hochschulrechenzentrum | 124 | 122 | 135 | 135 | 150 | 138 | 120 | 116 | 128 | 138 |
| Zentrale wissenschaftliche Einrichtungen | 698 | 820 | 793 | 952 | 1 110 | 1 215 | 1 134 | 1 236 | 1 677 | 1 958 |
| Zentrale Betriebs- und Versorgungseinrichtungen | 7 | 7 | 6 | 11 | 22 | 18 | 24 | 39 | 58 | 51 |
| Soziale Einrichtungen | 12 | 15 | 11 | 12 | 13 | 25 | 19 | 6 | 8 | 7 |
| Übrige Ausbildungseinrichtungen | 284 | 280 | 335 | 375 | 192 | 229 | 237 | 236 | 184 | 170 |
| Mit der Hochschule verbundene sowie hochschulfremde Einrichtungen | 48 | 42 | 50 | 52 | 45 | 70 | 80 | 91 | 114 | 143 |
| Zentrale Einrichtungen der Hochschulkliniken (nur Humanmedizin) | 392 | 432 | 475 | 567 | 539 | 591 | 512 | 480 | 486 | 462 |
| Kliniken insgesamt, Zentrale Dienste | 303 | 336 | 376 | 415 | 401 | 454 | 367 | 364 | 406 | 395 |
| Soziale Einrichtungen der Kliniken | 9 | 11 | 9 | 20 | 10 | 11 | 46 | 5 | 5 | 4 |
| Übrige Ausbildungseinrichtungen der Kliniken | 72 | 76 | 75 | 81 | 69 | 70 | 86 | 101 | 64 | 50 |
| Mit den Kliniken verbundene sowie klinikfremde Einrichtungen | 8 | 9 | 15 | 51 | 59 | 56 | 13 | 10 | 11 | 13 |
| Insgesamt ... | 38 842 | 40 260 | 43 228 | 45 589 | 47 530 | 48 045 | 50 040 | 53 203 | 57 323 | 63 409 |

Zusammenfassende Übersichten

6 Wissenschaftliches und künstlerisches Personal 2008 nach Ländern, Hochschularten, Geschlecht, Staatsangehörigkeit und Beschäftigungsverhältnissen

| Land --- Hochschulart | Insgesamt | Deutsche | Staats- angehörigkeit unbekannt bzw. ungeklärt | Ausländer einschl. Staaten- lose | Davon (Spalte 4) | | |
|--------------------------------------|-----------|----------|--|---|------------------|-------------------------|---------------------|
| | | | | | hauptberuflich | | neben- beruflich |
| | | | | | zu- sammen | darunter Professoren | |
| Insgesamt | | | | | | | |
| Land | | | | | | | |
| Baden-Württemberg | 43 815 | 38 667 | 106 | 5 042 | 3 468 | 370 | 1 574 |
| Bayern | 43 854 | 39 379 | 143 | 4 332 | 3 071 | 357 | 1 261 |
| Berlin | 21 119 | 19 009 | 15 | 2 095 | 1 419 | 241 | 676 |
| Brandenburg | 4 827 | 4 324 | 2 | 501 | 312 | 48 | 189 |
| Bremen | 3 864 | 3 584 | - | 280 | 251 | 38 | 29 |
| Hamburg | 9 360 | 8 624 | - | 736 | 512 | 80 | 224 |
| Hessen | 20 495 | 18 769 | - | 1 726 | 1 357 | 140 | 369 |
| Mecklenburg-Vorpommern | 4 983 | 4 673 | 11 | 299 | 230 | 17 | 69 |
| Niedersachsen | 21 123 | 19 302 | 2 | 1 819 | 1 356 | 126 | 463 |
| Nordrhein-Westfalen | 51 241 | 46 293 | 89 | 4 859 | 3 366 | 422 | 1 493 |
| Rheinland-Pfalz | 10 915 | 9 890 | 18 | 1 007 | 599 | 64 | 408 |
| Saarland | 3 962 | 3 558 | - | 404 | 284 | 24 | 120 |
| Sachsen | 14 645 | 13 480 | - | 1 165 | 849 | 106 | 316 |
| Sachsen-Anhalt | 6 772 | 6 349 | 1 | 422 | 298 | 34 | 124 |
| Schleswig-Holstein | 6 332 | 5 865 | - | 467 | 387 | 44 | 80 |
| Thüringen | 7 462 | 6 896 | - | 566 | 410 | 53 | 156 |
| Insgesamt ... | 274 769 | 248 662 | 387 | 25 720 | 18 169 | 2 164 | 7 551 |
| Hochschulart | | | | | | | |
| Universitäten | 210 417 | 188 137 | 184 | 22 096 | 16 839 | 1 442 | 5 257 |
| Pädagogische Hochschulen | 2 051 | 1 971 | 1 | 79 | 40 | 4 | 39 |
| Theologische Hochschulen | 468 | 440 | - | 28 | 20 | 7 | 8 |
| Kunsthochschulen | 9 980 | 8 609 | 4 | 1 367 | 551 | 424 | 816 |
| Fachhochschulen (ohne Verw.FH) | 48 647 | 46 314 | 197 | 2 136 | 711 | 286 | 1 425 |
| Verwaltungsfachhochschulen | 3 206 | 3 191 | 1 | 14 | 8 | 1 | 6 |
| Weiblich | | | | | | | |
| Land | | | | | | | |
| Baden-Württemberg | 14 312 | 12 107 | 42 | 2 163 | 1 350 | 87 | 813 |
| Bayern | 14 738 | 12 788 | 41 | 1 909 | 1 184 | 64 | 725 |
| Berlin | 7 786 | 6 901 | 9 | 876 | 566 | 72 | 310 |
| Brandenburg | 1 666 | 1 450 | - | 216 | 128 | 15 | 88 |
| Bremen | 1 260 | 1 170 | - | 90 | 76 | 6 | 14 |
| Hamburg | 3 669 | 3 369 | - | 300 | 207 | 19 | 93 |
| Hessen | 7 281 | 6 533 | - | 748 | 558 | 41 | 190 |
| Mecklenburg-Vorpommern | 1 831 | 1 700 | 8 | 123 | 78 | 2 | 45 |
| Niedersachsen | 7 780 | 7 010 | 2 | 768 | 525 | 31 | 243 |
| Nordrhein-Westfalen | 17 766 | 15 684 | 21 | 2 061 | 1 190 | 85 | 871 |
| Rheinland-Pfalz | 3 818 | 3 355 | 7 | 456 | 230 | 12 | 226 |
| Saarland | 1 424 | 1 251 | - | 173 | 129 | 9 | 44 |
| Sachsen | 5 036 | 4 597 | - | 439 | 300 | 18 | 139 |
| Sachsen-Anhalt | 2 421 | 2 275 | - | 146 | 99 | 8 | 47 |
| Schleswig-Holstein | 2 313 | 2 114 | - | 199 | 147 | 3 | 52 |
| Thüringen | 2 618 | 2 398 | - | 220 | 142 | 8 | 78 |
| Zusammen ... | 95 719 | 84 702 | 130 | 10 887 | 6 909 | 480 | 3 978 |
| Hochschulart | | | | | | | |
| Universitäten | 76 670 | 67 463 | 66 | 9 141 | 6 411 | 274 | 2 730 |
| Pädagogische Hochschulen | 1 008 | 955 | 1 | 52 | 29 | 2 | 23 |
| Theologische Hochschulen | 100 | 97 | - | 3 | 2 | - | 1 |
| Kunsthochschulen | 3 436 | 2 795 | 3 | 638 | 190 | 124 | 448 |
| Fachhochschulen (ohne Verw.FH) | 13 761 | 12 653 | 60 | 1 048 | 274 | 80 | 774 |
| Verwaltungsfachhochschulen | 744 | 739 | - | 5 | 3 | - | 2 |

Zusammenfassende Übersichten

7 Habilitationen von 1999 bis 2008 nach Ländern und Hochschulen

| Land ---- Hochschule | 1999 | 2000 | 2001 | 2002 | 2003 | 2004 | 2005 | 2006 | 2007 | 2008 |
|--|------|------|------|------|------|------|------|------|------|------|
| Baden-Württemberg | 285 | 346 | 352 | 407 | 340 | 378 | 307 | 314 | 311 | 296 |
| Freiburg i.Br., U | 55 | 59 | 56 | 90 | 68 | 73 | 67 | 63 | 59 | 49 |
| Heidelberg, U | 74 | 91 | 108 | 100 | 78 | 104 | 85 | 94 | 97 | 85 |
| Hohenheim, U | 9 | 11 | 10 | 8 | 7 | 11 | 7 | 9 | 5 | 4 |
| Karlsruhe, U | 16 | 21 | 21 | 29 | 14 | 14 | 19 | 14 | 26 | 18 |
| Konstanz, U | 8 | 16 | 21 | 15 | 24 | 15 | 13 | 9 | 13 | 18 |
| Mannheim, U | 21 | 19 | 6 | 18 | 18 | 9 | 9 | 11 | 10 | 6 |
| Stuttgart, U | 15 | 15 | 18 | 25 | 15 | 17 | 15 | 12 | 10 | 12 |
| Tübingen, U | 71 | 81 | 77 | 87 | 82 | 91 | 54 | 72 | 60 | 66 |
| Ulm, U | 14 | 30 | 33 | 33 | 31 | 41 | 34 | 23 | 29 | 35 |
| Freiburg i.Br., PH | - | 1 | 1 | - | - | - | - | 1 | - | - |
| Heidelberg, PH | - | - | 1 | - | - | - | 1 | 1 | - | 1 |
| Karlsruhe, PH | 1 | 1 | - | 1 | 2 | 2 | 1 | 3 | 1 | 1 |
| Ludwigsburg, PH | 1 | 1 | - | 1 | - | - | - | - | 1 | - |
| Schwäbisch-Gmünd, PH | - | - | - | - | 1 | 1 | 1 | 1 | - | - |
| Weingarten, PH | - | - | - | - | - | - | 1 | 1 | - | 1 |
| Bayern | 317 | 343 | 349 | 369 | 389 | 439 | 344 | 364 | 313 | 305 |
| Augsburg, U | 12 | 14 | 14 | 14 | 12 | 11 | 19 | 13 | 16 | 11 |
| Bamberg, U | 8 | 6 | 7 | 9 | 8 | 8 | 5 | 5 | 9 | 5 |
| Bayreuth, U | 17 | 17 | 19 | 17 | 9 | 16 | 16 | 13 | 8 | 17 |
| Eichstätt-Ingolstadt, Kath. U | 8 | 6 | 6 | 5 | 5 | 5 | 6 | 5 | 7 | 6 |
| Erlangen-Nürnberg, U | 49 | 51 | 54 | 56 | 54 | 70 | 56 | 66 | 35 | 44 |
| München, U | 88 | 103 | 116 | 120 | 128 | 148 | 101 | 100 | 96 | 99 |
| München, U der Bundeswehr | 6 | 3 | 4 | 5 | 3 | 5 | 2 | 1 | 1 | - |
| München, TU | 52 | 71 | 46 | 46 | 54 | 52 | 52 | 57 | 50 | 48 |
| Passau, U | 3 | 6 | 5 | 7 | 9 | 9 | 2 | 3 | 8 | 4 |
| Regensburg, U | 26 | 23 | 32 | 40 | 39 | 46 | 36 | 58 | 35 | 38 |
| Würzburg, U | 48 | 42 | 43 | 48 | 63 | 65 | 48 | 39 | 45 | 32 |
| Benediktbeuern, Phil.-Theol. H (rk) | - | - | - | - | - | 1 | - | 2 | - | - |
| München, H für Philosophie (rk) | - | - | - | - | 1 | 1 | - | 2 | 1 | - |
| Neuendettelsau, Augustana-H (ev), Theol. H | - | 1 | 3 | 2 | 4 | 2 | 1 | - | 2 | 1 |
| Berlin | 178 | 182 | 209 | 218 | 187 | 147 | 188 | 168 | 155 | 153 |
| Berlin, Charite-Universitätsmedizin | - | - | - | - | - | 22 | 60 | 56 | 55 | 73 |
| Berlin, FU | 85 | 89 | 81 | 85 | 69 | 48 | 62 | 45 | 31 | 37 |
| Berlin, Humboldt-U | 67 | 52 | 93 | 106 | 99 | 48 | 37 | 30 | 43 | 21 |
| Berlin, TU | 26 | 41 | 35 | 26 | 19 | 29 | 28 | 36 | 26 | 22 |
| Berlin, U der Künste | - | - | - | 1 | - | - | 1 | 1 | - | - |
| Brandenburg | 20 | 20 | 21 | 28 | 29 | 32 | 26 | 33 | 28 | 22 |
| Cottbus, Brandenburgische TU | 2 | 2 | 3 | 4 | 2 | 6 | 7 | 3 | 6 | 4 |
| Frankfurt/O, Europa-U Viadrina | 5 | 1 | 3 | 2 | 5 | 6 | 4 | 3 | 4 | 3 |
| Potsdam, U | 13 | 17 | 15 | 22 | 22 | 20 | 15 | 27 | 18 | 15 |
| Bremen | 30 | 24 | 34 | 22 | 30 | 25 | 25 | 21 | 17 | 22 |
| Bremen, U | 30 | 24 | 34 | 22 | 30 | 25 | 25 | 21 | 17 | 22 |
| Hamburg | 64 | 82 | 66 | 79 | 77 | 81 | 71 | 79 | 58 | 58 |
| Hamburg, U | 60 | 74 | 62 | 76 | 73 | 75 | 65 | 73 | 55 | 53 |
| Hamburg-Harburg, TU | 1 | 2 | 1 | 1 | 2 | 3 | 4 | 2 | 1 | 3 |
| Hamburg, Helmut-Schmidt-U | 3 | 6 | 3 | 2 | - | 1 | 2 | 4 | 2 | 2 |
| Hamburg, Hamburger U für Wirtschaft und Politik | - | - | - | - | 2 | 2 | - | - | - | - |
| Hessen | 136 | 160 | 157 | 169 | 144 | 150 | 170 | 154 | 148 | 142 |
| Darmstadt, TU | 12 | 18 | 14 | 22 | 15 | 24 | 14 | 10 | 11 | 14 |
| Frankfurt a.M., U | 41 | 57 | 60 | 66 | 53 | 51 | 70 | 54 | 60 | 50 |
| Gießen, U | 41 | 36 | 33 | 32 | 36 | 32 | 44 | 42 | 33 | 34 |
| Kassel, U | 10 | 14 | 15 | 13 | 12 | 9 | 11 | 8 | 9 | 15 |
| Marburg, U | 32 | 35 | 34 | 36 | 28 | 33 | 31 | 38 | 34 | 27 |
| Oestrich-Winkel, Priv. wiss. H | - | - | 1 | - | - | - | - | 2 | - | 2 |
| Frankfurt a.M., Phil.-Theol. H (rk) | - | - | - | - | - | 1 | - | - | 1 | - |
| Mecklenburg-Vorpommern | 15 | 26 | 36 | 30 | 39 | 39 | 40 | 30 | 41 | 29 |
| Greifswald, U | 5 | 11 | 16 | 16 | 19 | 16 | 14 | 13 | 17 | 10 |
| Rostock, U | 10 | 15 | 20 | 14 | 20 | 23 | 26 | 17 | 24 | 19 |
| Niedersachsen | 182 | 148 | 206 | 183 | 142 | 170 | 129 | 143 | 150 | 115 |
| Braunschweig, TU | 10 | 7 | 18 | 9 | 8 | 14 | 7 | 7 | 11 | 10 |
| Clausthal, TU | 3 | 2 | 5 | 12 | 2 | 1 | 2 | - | 1 | 4 |
| Göttingen, U | 66 | 51 | 58 | 68 | 50 | 53 | 56 | 47 | 51 | 42 |

Zusammenfassende Übersichten

7 Habilitationen von 1999 bis 2008 nach Ländern und Hochschulen

| Land ---- Hochschule | 1999 | 2000 | 2001 | 2002 | 2003 | 2004 | 2005 | 2006 | 2007 | 2008 |
|--|-------|-------|-------|-------|-------|-------|-------|-------|-------|-------|
| noch: Niedersachsen | | | | | | | | | | |
| Hannover, U | 25 | 19 | 34 | 19 | 19 | 34 | 15 | 17 | 12 | 13 |
| Hannover, Medizinische H | 41 | 37 | 48 | 46 | 27 | 27 | 23 | 35 | 37 | 31 |
| Hannover, Tierärztliche H | 4 | 1 | 5 | 6 | 8 | 8 | 4 | 5 | 5 | - |
| Hildesheim, U | 4 | 2 | 5 | 1 | 2 | 2 | 2 | 1 | 4 | 2 |
| Lüneburg, U | 1 | 2 | 1 | 2 | 5 | 1 | - | 5 | 3 | 2 |
| Oldenburg, U | 9 | 16 | 16 | 11 | 11 | 19 | 13 | 13 | 16 | 3 |
| Osnabrück, U | 19 | 10 | 13 | 6 | 9 | 9 | 5 | 12 | 8 | 7 |
| Vechta, H | - | - | 2 | 2 | 1 | 2 | 2 | - | 1 | 1 |
| Braunschweig, H für Bildende Künste | - | 1 | - | - | - | - | - | - | - | - |
| Hannover, H für Musik und Theater | - | - | 1 | 1 | - | - | - | 1 | 1 | - |
| Nordrhein-Westfalen | 382 | 445 | 436 | 432 | 426 | 440 | 372 | 365 | 332 | 326 |
| Aachen, TH | 34 | 40 | 47 | 52 | 36 | 49 | 37 | 30 | 31 | 30 |
| Bielefeld, U | 21 | 21 | 31 | 27 | 23 | 22 | 12 | 11 | 16 | 21 |
| Bochum, U | 38 | 52 | 40 | 44 | 43 | 42 | 32 | 40 | 23 | 32 |
| Bonn, U | 58 | 71 | 64 | 61 | 71 | 75 | 51 | 55 | 38 | 48 |
| Dortmund, U | 16 | 12 | 17 | 13 | 18 | 13 | 8 | 12 | 12 | 14 |
| Düsseldorf, U | 40 | 38 | 39 | 52 | 47 | 39 | 31 | 28 | 31 | 28 |
| Duisburg-Essen, U | 34 | 42 | 40 | 32 | 39 | 23 | 48 | 31 | 39 | 37 |
| Hagen, Fernuniversität | 7 | 4 | 8 | 6 | 3 | 8 | 5 | 6 | 5 | 3 |
| Köln, U | 39 | 72 | 49 | 51 | 50 | 75 | 63 | 52 | 51 | 35 |
| Köln, Dt. Sporthochschule | 4 | - | - | 2 | 2 | 3 | 1 | 4 | 1 | 1 |
| Münster, U | 61 | 60 | 63 | 60 | 59 | 64 | 57 | 64 | 57 | 54 |
| Paderborn, U | 7 | 12 | 8 | 11 | 12 | 4 | 3 | 6 | 4 | 5 |
| Siegen, U | 7 | 6 | 6 | 8 | 8 | 7 | 4 | 7 | 5 | 7 |
| Witten-Herdecke, Priv. Wiss. H | 6 | 6 | 14 | 5 | 4 | 8 | 10 | 10 | 8 | 5 |
| Wuppertal, U | 10 | 9 | 10 | 8 | 11 | 8 | 10 | 6 | 5 | 4 |
| Paderborn, Theol. Fakultät (rk) | - | - | - | - | - | - | - | - | 4 | 1 |
| Wuppertal/Bethel, Kirchliche H (ev) | - | - | - | - | - | - | - | 3 | 2 | 1 |
| Rheinland-Pfalz | 76 | 68 | 76 | 82 | 74 | 66 | 67 | 54 | 67 | 67 |
| Kaiserslautern, TU | 10 | 5 | 6 | 9 | 5 | 6 | 8 | 7 | 6 | 1 |
| Koblenz-Landau, U | 3 | 3 | 5 | 5 | 2 | 3 | 7 | 6 | 7 | 4 |
| Mainz, U | 55 | 49 | 55 | 54 | 56 | 40 | 42 | 21 | 43 | 50 |
| Speyer, H für Ver- waltungswissenschaften | - | 1 | 1 | - | 1 | 1 | - | - | 1 | 1 |
| Trier, U | 6 | 8 | 7 | 11 | 7 | 13 | 8 | 15 | 8 | 5 |
| Vallendar, Priv. Wiss. H | - | - | 2 | 2 | 1 | - | 2 | 3 | - | 5 |
| Trier, Theol. Fakultät (rk) | - | 2 | - | - | - | 1 | - | - | - | - |
| Vallendar, Theol. H | 2 | - | - | 1 | 2 | 2 | - | 2 | 2 | 1 |
| Saarland | 30 | 32 | 29 | 36 | 31 | 34 | 14 | 27 | 31 | 30 |
| Saarbrücken, U des Saarlandes | 30 | 32 | 29 | 36 | 31 | 34 | 14 | 27 | 31 | 30 |
| Sachsen | 77 | 87 | 75 | 90 | 111 | 89 | 90 | 81 | 85 | 98 |
| Chemnitz, TU | 10 | 6 | 6 | 11 | 8 | 17 | 5 | 7 | 4 | 7 |
| Dresden, TU | 19 | 28 | 24 | 29 | 39 | 22 | 47 | 40 | 32 | 50 |
| Freiberg, Bergakademie, TU | 5 | 8 | 4 | 4 | 10 | 7 | - | 2 | 5 | 1 |
| Leipzig, U | 43 | 45 | 40 | 46 | 54 | 43 | 37 | 32 | 44 | 40 |
| Leipzig, Priv. Handelshochschule | - | - | 1 | - | - | - | - | - | - | - |
| Zittau, Intern. Hochschulinstitut | - | - | - | - | - | - | 1 | - | - | - |
| Sachsen-Anhalt | 22 | 65 | 47 | 54 | 62 | 52 | 48 | 51 | 41 | 46 |
| Halle, U | 12 | 39 | 28 | 24 | 32 | 24 | 24 | 25 | 23 | 29 |
| Magdeburg, U | 10 | 26 | 19 | 30 | 30 | 28 | 24 | 26 | 18 | 17 |
| Schleswig-Holstein | 74 | 70 | 63 | 65 | 66 | 73 | 69 | 66 | 56 | 49 |
| Flensburg, U | 1 | 1 | - | 1 | 3 | 1 | - | 3 | 2 | 1 |
| Kiel, U | 54 | 48 | 43 | 50 | 35 | 43 | 46 | 43 | 34 | 31 |
| Lübeck, U | 19 | 21 | 20 | 14 | 28 | 29 | 23 | 20 | 20 | 17 |
| Thüringen | 38 | 30 | 43 | 38 | 62 | 68 | 41 | 43 | 48 | 42 |
| Erfurt, U | - | - | - | - | 1 | 4 | 2 | 1 | 6 | 2 |
| Ilmenau, TU | 5 | 3 | 6 | 6 | 7 | 8 | 4 | 10 | 4 | 6 |
| Jena, U | 33 | 24 | 36 | 32 | 53 | 54 | 35 | 32 | 38 | 31 |
| Weimar, Bauhaus-U | - | 3 | 1 | - | 1 | 1 | - | - | - | 2 |
| Weimar, H für Musik | - | - | - | - | - | 1 | - | - | - | 1 |
| Insgesamt ... | 1 926 | 2 128 | 2 199 | 2 302 | 2 209 | 2 283 | 2 001 | 1 993 | 1 881 | 1 800 |

Zusammenfassende Übersichten

8 Habilitationen von 1999 bis 2008 nach Fächergruppen und Lehr- und Forschungsbereichen der fachlichen Zugehörigkeit

| Fächergruppe ----- Lehr- und Forschungsbereich | 1999 | 2000 | 2001 | 2002 | 2003 | 2004 | 2005 | 2006 | 2007 | 2008 |
|---|------|------|------|------|------|------|------|------|------|------|
| Insgesamt | | | | | | | | | | |
| Sprach- und Kulturwissenschaften | 368 | 410 | 445 | 467 | 439 | 466 | 371 | 374 | 354 | 343 |
| Sprach- und Kulturwissenschaften | | | | | | | | | | |
| allgemein | 4 | 6 | 1 | 1 | 4 | 1 | 4 | 2 | 2 | 12 |
| Evangelische Theologie | 29 | 38 | 31 | 26 | 23 | 43 | 34 | 36 | 30 | 21 |
| Katholische Theologie | 24 | 19 | 28 | 17 | 28 | 25 | 15 | 21 | 16 | 18 |
| Philosophie | 34 | 44 | 42 | 45 | 46 | 40 | 28 | 30 | 29 | 36 |
| Geschichte | 54 | 76 | 85 | 93 | 70 | 87 | 61 | 41 | 49 | 62 |
| Bibliothekswissenschaft, Dokumentation | 6 | 8 | 10 | 6 | 1 | 14 | 3 | 7 | 4 | - |
| Allgemeine und vergleichende Literatur- und Sprachwissenschaft | 17 | 8 | 20 | 24 | 16 | 22 | 15 | 22 | 23 | 16 |
| Altphilologie (klassische Philologie) | 12 | 9 | 5 | 15 | 13 | 10 | 13 | 10 | 11 | 6 |
| Germanistik (Deutsch, germanische Sprachen ohne Anglistik) | 43 | 58 | 47 | 51 | 62 | 51 | 40 | 31 | 37 | 33 |
| Anglistik, Amerikanistik | 20 | 14 | 22 | 26 | 23 | 20 | 14 | 25 | 21 | 12 |
| Romanistik | 16 | 21 | 12 | 20 | 23 | 9 | 13 | 19 | 11 | 15 |
| Slawistik, Baltistik, Finno-Ugristik | 2 | 3 | 6 | 11 | 3 | 7 | 11 | 2 | 3 | 5 |
| Sonstige/Außereurop. Sprach- und Kulturwissenschaften | 14 | 15 | 25 | 29 | 23 | 26 | 16 | 21 | 14 | 15 |
| Kulturwissenschaften i.e.S. | 11 | 9 | 11 | 10 | 15 | 14 | 5 | 17 | 11 | 9 |
| Psychologie | 49 | 47 | 45 | 50 | 52 | 61 | 56 | 50 | 52 | 51 |
| Erziehungswissenschaften | 30 | 34 | 50 | 40 | 32 | 28 | 40 | 33 | 37 | 31 |
| Sonderpädagogik | 3 | 1 | 5 | 3 | 5 | 8 | 3 | 7 | 4 | 1 |
| Sport | 12 | 16 | 12 | 13 | 11 | 15 | 9 | 14 | 12 | 9 |
| Rechts-, Wirtschafts- und Sozial- wissenschaften | 210 | 253 | 214 | 225 | 242 | 241 | 225 | 195 | 163 | 176 |
| Rechts-, Wirtschafts- und Sozial- wissenschaften allgemein | 1 | 2 | 3 | 2 | 1 | 1 | 4 | 6 | 7 | 5 |
| Regionalwissenschaften | 1 | - | - | - | - | - | - | - | - | - |
| Politikwissenschaften | 31 | 33 | 31 | 37 | 26 | 28 | 27 | 24 | 20 | 25 |
| Sozialwissenschaften | 36 | 35 | 34 | 27 | 48 | 44 | 38 | 34 | 25 | 22 |
| Sozialwesen | 2 | 5 | 4 | 2 | 6 | 3 | 6 | 1 | 6 | 1 |
| Rechtswissenschaften | 55 | 60 | 65 | 73 | 67 | 67 | 64 | 53 | 43 | 35 |
| Verwaltungswissenschaft | 1 | 2 | 1 | - | - | - | 1 | 1 | - | 1 |
| Wirtschaftswissenschaften | 83 | 116 | 76 | 84 | 94 | 98 | 85 | 76 | 62 | 87 |
| Mathematik, Naturwissenschaften | 563 | 587 | 528 | 557 | 477 | 478 | 371 | 377 | 376 | 330 |
| Mathematik, Naturwissenschaften allgemein | 3 | 1 | 3 | 5 | 4 | 4 | 3 | 4 | 2 | 5 |
| Mathematik | 85 | 86 | 74 | 70 | 57 | 72 | 62 | 43 | 44 | 50 |
| Informatik | 56 | 47 | 46 | 51 | 40 | 29 | 35 | 38 | 36 | 31 |
| Physik, Astronomie | 129 | 143 | 116 | 142 | 110 | 106 | 86 | 73 | 78 | 70 |
| Chemie | 74 | 105 | 93 | 80 | 88 | 74 | 53 | 68 | 55 | 45 |
| Pharmazie | 14 | 16 | 7 | 14 | 8 | 15 | 4 | 6 | 12 | 8 |
| Biologie | 126 | 124 | 132 | 131 | 109 | 105 | 90 | 96 | 108 | 80 |
| Geowissenschaften (ohne Geographie) | 53 | 49 | 38 | 48 | 46 | 42 | 23 | 27 | 23 | 26 |
| Geographie | 23 | 16 | 19 | 16 | 15 | 31 | 15 | 22 | 18 | 15 |

Zusammenfassende Übersichten

8 Habilitationen von 1999 bis 2008 nach Fächergruppen und Lehr- und Forschungsbereichen der fachlichen Zugehörigkeit

| Fächergruppe ----- Lehr- und Forschungsbereich | 1999 | 2000 | 2001 | 2002 | 2003 | 2004 | 2005 | 2006 | 2007 | 2008 |
|--|-------|-------|-------|-------|-------|-------|-------|-------|-------|-------|
| Insgesamt | | | | | | | | | | |
| Humanmedizin/Gesundheitswissenschaften | 625 | 700 | 811 | 849 | 873 | 910 | 856 | 894 | 846 | 811 |
| Humanmedizin allgemein | 8 | 2 | 2 | 3 | - | 1 | 1 | 3 | 1 | 1 |
| Gesundheitswissenschaften allgemein | - | - | - | - | - | 4 | 4 | 5 | 2 | 4 |
| Vorklinische Humanmedizin (einschl. Zahnmedizin) | 62 | 84 | 93 | 100 | 84 | 68 | 71 | 70 | 63 | 66 |
| Klinisch-Theoretische Humanmedizin (einschl. Zahnmedizin) | 133 | 151 | 160 | 184 | 180 | 166 | 157 | 175 | 159 | 163 |
| Klinisch-Praktische Humanmedizin (ohne Zahnmedizin) | 399 | 444 | 534 | 539 | 582 | 652 | 596 | 624 | 597 | 551 |
| Zahnmedizin (klinisch-praktisch) | 23 | 19 | 22 | 23 | 27 | 19 | 27 | 17 | 24 | 26 |
| Veterinärmedizin | 16 | 14 | 23 | 29 | 21 | 21 | 14 | 14 | 13 | 7 |
| Veterinärmedizin allgemein | - | - | 1 | - | 1 | - | - | 1 | - | 1 |
| Vorklinische Veterinärmedizin | 2 | - | 9 | 7 | 3 | 8 | 1 | 2 | 5 | 1 |
| Klinisch-Theoretische Veterinärmedizin | 13 | 8 | 11 | 12 | 9 | 8 | 10 | 7 | 4 | 3 |
| Klinisch-Praktische Veterinärmedizin | 1 | 6 | 2 | 10 | 8 | 5 | 3 | 4 | 4 | 2 |
| Agrar-, Forst- und Ernährungs- wissenschaften | 45 | 38 | 39 | 37 | 35 | 33 | 43 | 35 | 22 | 27 |
| Agrar-, Forst- und Ernährungs- wissenschaften allgemein | 5 | 6 | 4 | 6 | 5 | 4 | 3 | 6 | 3 | 1 |
| Landespflege, Umweltgestaltung | 2 | 4 | 7 | 2 | 7 | 3 | 7 | 5 | 1 | 3 |
| Agrarwissenschaften, Lebensmittel- und Getränketechnologie | 25 | 18 | 22 | 22 | 15 | 19 | 26 | 17 | 15 | 15 |
| Forstwissenschaft, Holzwirtschaft | 8 | 7 | 3 | 2 | 5 | 5 | 4 | 6 | 2 | 3 |
| Ernährungs- und Haushaltswissenschaften | 5 | 3 | 3 | 5 | 3 | 2 | 3 | 1 | 1 | 5 |
| Ingenieurwissenschaften | 64 | 83 | 92 | 92 | 79 | 84 | 82 | 67 | 66 | 71 |
| Ingenieurwissenschaften allgemein | 1 | 6 | 1 | 8 | 8 | 11 | 7 | 9 | 8 | 5 |
| Bergbau, Hüttenwesen | 2 | 2 | 2 | - | 2 | 2 | 2 | - | 3 | 3 |
| Maschinenbau/Verfahrenstechnik | 33 | 41 | 47 | 48 | 34 | 36 | 42 | 29 | 30 | 34 |
| Elektrotechnik | 13 | 16 | 16 | 21 | 20 | 21 | 16 | 17 | 12 | 17 |
| Verkehrstechnik, Nautik | 1 | 1 | 1 | 2 | 1 | - | - | 2 | 2 | - |
| Architektur | - | 2 | 4 | 2 | 2 | 4 | 1 | - | 1 | 2 |
| Raumplanung | 3 | - | 7 | 2 | 3 | 1 | 2 | 2 | 2 | 2 |
| Bauingenieurwesen | 8 | 11 | 11 | 7 | 8 | 8 | 10 | 6 | 7 | 6 |
| Vermessungswesen | 3 | 4 | 3 | 2 | 1 | 1 | 2 | 2 | 1 | 2 |
| Kunst, Kunstwissenschaft | 23 | 27 | 35 | 33 | 32 | 35 | 30 | 23 | 29 | 26 |
| Kunst, Kunstwissenschaft allgemein | 9 | 13 | 19 | 17 | 20 | 16 | 14 | 16 | 17 | 12 |
| Bildende Kunst | - | - | 2 | - | - | 1 | - | - | 1 | - |
| Gestaltung | 1 | - | 1 | 1 | 1 | - | 1 | - | - | - |
| Darstellende Kunst, Film und Fernsehen, Theaterwissenschaft | 1 | 3 | 1 | 5 | 4 | 4 | 5 | 3 | 4 | 3 |
| Musik, Musikwissenschaft | 12 | 11 | 12 | 10 | 7 | 14 | 10 | 4 | 7 | 11 |
| Insgesamt ... | 1 926 | 2 128 | 2 199 | 2 302 | 2 209 | 2 283 | 2 001 | 1 993 | 1 881 | 1 800 |

Zusammenfassende Übersichten

8 Habilitationen von 1999 bis 2008 nach Fächergruppen und Lehr- und Forschungsbereichen der fachlichen Zugehörigkeit

| Fächergruppe ----- Lehr- und Forschungsbereich | 1999 | 2000 | 2001 | 2002 | 2003 | 2004 | 2005 | 2006 | 2007 | 2008 |
|---|------|------|------|------|------|------|------|------|------|------|
| Frauen | | | | | | | | | | |
| Sprach- und Kulturwissenschaften | 123 | 128 | 126 | 176 | 162 | 164 | 133 | 142 | 134 | 119 |
| Sprach- und Kulturwissenschaften | | | | | | | | | | |
| allgemein | - | 2 | - | 1 | 4 | - | 1 | 1 | 2 | 3 |
| Evangelische Theologie | 3 | 11 | 4 | 5 | 8 | 11 | 11 | 10 | 3 | 5 |
| Katholische Theologie | 4 | 4 | 10 | 4 | 5 | 6 | 4 | 3 | 2 | 1 |
| Philosophie | 5 | 5 | 11 | 12 | 5 | 7 | 10 | 7 | 6 | 9 |
| Geschichte | 16 | 24 | 13 | 32 | 26 | 22 | 14 | 14 | 15 | 19 |
| Bibliothekswissenschaft, Dokumentation | 2 | 4 | 1 | 3 | - | 4 | 1 | 1 | - | - |
| Allgemeine und vergleichende Literatur- und Sprachwissenschaft | 7 | 5 | 8 | 12 | 6 | 7 | 6 | 9 | 12 | 8 |
| Altphilologie (klassische Philologie) | 1 | 3 | - | 4 | 3 | 4 | 6 | 5 | 1 | - |
| Germanistik (Deutsch, germanische Sprachen ohne Anglistik) | 20 | 15 | 15 | 23 | 27 | 22 | 20 | 9 | 14 | 11 |
| Anglistik, Amerikanistik | 9 | 6 | 8 | 15 | 13 | 13 | 7 | 14 | 15 | 5 |
| Romanistik | 9 | 9 | 8 | 11 | 13 | 8 | 5 | 13 | 9 | 12 |
| Slawistik, Baltistik, Finno-Ugristik | - | 1 | 2 | 5 | 1 | 4 | 5 | 2 | 2 | 1 |
| Sonstige/Außereurop. Sprach- und Kulturwissenschaften | 4 | 7 | 7 | 15 | 7 | 10 | 6 | 8 | 4 | 7 |
| Kulturwissenschaften i.e.S. | 8 | 4 | 7 | 3 | 10 | 7 | 2 | 6 | 6 | 3 |
| Psychologie | 17 | 13 | 11 | 11 | 18 | 20 | 20 | 22 | 22 | 20 |
| Erziehungswissenschaften | 15 | 15 | 21 | 19 | 16 | 16 | 13 | 15 | 19 | 15 |
| Sonderpädagogik | 3 | - | - | 1 | - | 3 | 2 | 3 | 2 | - |
| Sport | 4 | 2 | 1 | 1 | 4 | 3 | 1 | 3 | 3 | 4 |
| Rechts-, Wirtschafts- und Sozial- wissenschaften | 35 | 38 | 30 | 42 | 60 | 52 | 41 | 39 | 43 | 41 |
| Rechts-, Wirtschafts- und Sozial- wissenschaften allgemein | - | 1 | - | 2 | - | - | - | 2 | - | 3 |
| Politikwissenschaften | 5 | 3 | 6 | 11 | 7 | 8 | 6 | 6 | 6 | 6 |
| Sozialwissenschaften | 7 | 9 | 11 | 6 | 19 | 12 | 11 | 10 | 9 | 4 |
| Sozialwesen | - | 1 | 1 | 1 | 1 | 1 | 4 | - | 4 | 1 |
| Rechtswissenschaften | 11 | 11 | 9 | 12 | 12 | 12 | 10 | 7 | 10 | 5 |
| Wirtschaftswissenschaften | 12 | 13 | 3 | 10 | 21 | 19 | 10 | 14 | 14 | 22 |
| Mathematik, Naturwissenschaften | 83 | 94 | 67 | 101 | 71 | 89 | 69 | 71 | 62 | 48 |
| Mathematik, Naturwissenschaften allgemein | - | - | - | 1 | - | 1 | - | 1 | - | - |
| Mathematik | 13 | 17 | 5 | 9 | 5 | 8 | 11 | 6 | 6 | 6 |
| Informatik | 12 | 3 | 1 | 6 | 7 | 2 | 4 | 3 | 5 | 2 |
| Physik, Astronomie | 10 | 11 | 9 | 16 | 8 | 12 | 9 | 9 | 9 | 3 |
| Chemie | 9 | 19 | 14 | 13 | 10 | 16 | 9 | 13 | 11 | 10 |
| Pharmazie | 3 | 3 | 2 | 5 | 1 | 5 | - | 2 | 1 | 2 |
| Biologie | 26 | 33 | 27 | 38 | 28 | 27 | 27 | 30 | 27 | 18 |
| Geowissenschaften (ohne Geographie) | 6 | 6 | 3 | 11 | 8 | 9 | 3 | 2 | 1 | 5 |
| Geographie | 4 | 2 | 6 | 2 | 4 | 9 | 6 | 5 | 2 | 2 |

Zusammenfassende Übersichten

8 Habilitationen von 1999 bis 2008 nach Fächergruppen und Lehr- und Forschungsbereichen der fachlichen Zugehörigkeit

| Fächergruppe ----- Lehr- und Forschungsbereich | 1999 | 2000 | 2001 | 2002 | 2003 | 2004 | 2005 | 2006 | 2007 | 2008 |
|--|------|------|------|------|------|------|------|------|------|------|
| Frauen | | | | | | | | | | |
| Humanmedizin/Gesundheitswissenschaften | 76 | 96 | 121 | 132 | 147 | 170 | 172 | 157 | 180 | 178 |
| Humanmedizin allgemein | 1 | - | 1 | - | - | - | - | 1 | 1 | - |
| Gesundheitswissenschaften allgemein | - | - | - | - | - | 1 | 1 | 1 | 1 | 3 |
| Vorklinische Humanmedizin (einschl. Zahnmedizin) | 5 | 11 | 21 | 25 | 20 | 18 | 23 | 15 | 19 | 18 |
| Klinisch-Theoretische Humanmedizin (einschl. Zahnmedizin) | 34 | 28 | 29 | 36 | 41 | 45 | 48 | 45 | 52 | 53 |
| Klinisch-Praktische Humanmedizin (ohne Zahnmedizin) | 35 | 53 | 66 | 69 | 82 | 103 | 93 | 94 | 106 | 100 |
| Zahnmedizin (klinisch-praktisch) | 1 | 4 | 4 | 2 | 4 | 3 | 7 | 1 | 1 | 4 |
| Veterinärmedizin | 4 | 5 | 8 | 12 | 6 | 8 | 4 | 7 | 6 | - |
| Veterinärmedizin allgemein | - | - | 1 | - | - | - | - | 1 | - | - |
| Vorklinische Veterinärmedizin | 1 | - | 5 | 3 | 2 | 3 | 1 | 1 | 3 | - |
| Klinisch-Theoretische Veterinärmedizin | 3 | 4 | 2 | 5 | 2 | 2 | 2 | 2 | 1 | - |
| Klinisch-Praktische Veterinärmedizin | - | 1 | - | 4 | 2 | 3 | 1 | 3 | 2 | - |
| Agrar-, Forst- und Ernährungs- wissenschaften | 6 | 12 | 5 | 9 | 9 | 10 | 15 | 9 | 4 | 7 |
| Agrar-, Forst- und Ernährungs- wissenschaften allgemein | 1 | 1 | - | 1 | 1 | 2 | 1 | 2 | - | 1 |
| Landespflege, Umweltgestaltung | - | 3 | 2 | 1 | 2 | - | 3 | 3 | 1 | 1 |
| Agrarwissenschaften, Lebensmittel- und Getränketechnologie | 3 | 7 | - | 4 | 3 | 6 | 10 | 4 | 3 | 3 |
| Forstwissenschaft, Holzwirtschaft | - | - | 1 | - | 2 | - | - | - | - | - |
| Ernährungs- und Haushaltswissenschaften | 2 | 1 | 2 | 3 | 1 | 2 | 1 | - | - | 2 |
| Ingenieurwissenschaften | 3 | 7 | 10 | 13 | 12 | 13 | 11 | 5 | 14 | 13 |
| Ingenieurwissenschaften allgemein | - | - | 1 | 1 | 1 | 3 | 1 | - | 1 | 1 |
| Bergbau, Hüttenwesen | - | - | - | - | - | - | 1 | - | - | - |
| Maschinenbau/Verfahrenstechnik | 1 | 3 | 5 | 7 | 6 | 5 | 7 | 2 | 7 | 8 |
| Elektrotechnik | 2 | 2 | - | 1 | 2 | 1 | - | 1 | 3 | - |
| Verkehrstechnik, Nautik | - | - | - | - | - | - | - | 1 | - | - |
| Architektur | - | - | 1 | 1 | 1 | 1 | - | - | - | 2 |
| Raumplanung | - | - | 2 | 2 | - | 1 | 1 | - | 1 | - |
| Bauingenieurwesen | - | 1 | 1 | - | 2 | 2 | 1 | 1 | 2 | 1 |
| Vermessungswesen | - | 1 | - | 1 | - | - | - | - | - | 1 |
| Kunst, Kunstwissenschaft | 6 | 10 | 11 | 12 | 16 | 9 | 14 | 9 | 11 | 12 |
| Kunst, Kunstwissenschaft allgemein | 4 | 5 | 7 | 8 | 12 | 3 | 8 | 6 | 8 | 7 |
| Bildende Kunst | - | - | - | - | - | 1 | - | - | - | - |
| Gestaltung | - | - | 1 | - | - | - | - | - | - | - |
| Darstellende Kunst, Film und Fernsehen, Theaterwissenschaft | 1 | 3 | 1 | 2 | 2 | 3 | 2 | 2 | - | 1 |
| Musik, Musikwissenschaft | 1 | 2 | 2 | 2 | 2 | 2 | 4 | 1 | 3 | 4 |
| Insgesamt ... | 340 | 392 | 379 | 498 | 487 | 518 | 460 | 442 | 457 | 422 |

Zusammenfassende Übersichten

9 Studentische Hilfskräfte 2008 nach Ländern, Hochschularten, Fächergruppen und Geschlecht *)

| Gegenstand der Nachweisung | Ins- gesamt | Davon an | | | | |
|--|----------------|---------------|-----------------------------------|-----------------------|---------------------------------------|--------------------------------------|
| | | Universitäten | Theolo- gischen Hochschulen | Kunsthoch- schulen | Fachhoch- schulen (ohne VerwFH) | Verwaltungs- fachhoch- schulen |
| Insgesamt | | | | | | |
| Land | | | | | | |
| Baden-Württemberg | 4 454 | 4 351 | - | 11 | 92 | - |
| Bayern | 12 049 | 10 531 | 9 | 79 | 1 430 | - |
| Berlin | 5 142 | 4 253 | - | 278 | 584 | 27 |
| Brandenburg | 2 264 | 1 808 | - | 52 | 404 | - |
| Bremen | 99 | - | - | - | 97 | 2 |
| Hamburg | 2 233 | 1 889 | - | 58 | 286 | - |
| Hessen | 5 | 5 | - | - | - | - |
| Mecklenburg-Vorpommern | 1 755 | 1 444 | - | 40 | 271 | - |
| Niedersachsen | 10 176 | 9 228 | - | 176 | 772 | - |
| Nordrhein-Westfalen | 27 431 | 23 934 | 52 | 387 | 3 058 | - |
| Rheinland-Pfalz | 3 947 | 3 483 | - | - | 464 | - |
| Saarland | 1 294 | 1 280 | - | 14 | - | - |
| Sachsen | - | - | - | - | - | - |
| Sachsen-Anhalt | 1 288 | 1 282 | - | 6 | - | - |
| Schleswig-Holstein | 1 327 | 1 327 | - | - | - | - |
| Thüringen | 2 058 | 1 660 | - | 19 | 379 | - |
| Fächergruppe 1) | | | | | | |
| Sprach- und Kulturwissenschaften | 14 768 | 14 505 | 58 | 22 | 183 | - |
| Sport | 736 | 733 | - | - | 3 | - |
| Rechts-, Wirtschafts- und Sozialwissenschaften | 12 636 | 10 599 | - | 18 | 2 017 | 2 |
| Mathematik, Naturwissenschaften | 15 392 | 14 545 | - | 2 | 845 | - |
| Humanmedizin/Gesundheitswissenschaften | 3 691 | 3 621 | - | - | 70 | - |
| Veterinärmedizin | 253 | 253 | - | - | - | - |
| Agrar-, Forst- und Er- nährungswissenschaften | 965 | 694 | - | - | 271 | - |
| Ingenieurwissenschaften | 13 260 | 10 839 | - | 15 | 2 406 | - |
| Kunst, Kunstwissenschaft | 2 277 | 1 154 | - | 835 | 288 | - |
| Zentrale Einrichtungen (ohne klinikspez. Einrichtungen) | 11 205 | 9 193 | 3 | 228 | 1 754 | 27 |
| Zentrale Einrichtungen der Hoch- schulkliniken (nur Humanmedizin) | 339 | 339 | - | - | - | - |
| Insgesamt ... | 75 522 | 66 475 | 61 | 1 120 | 7 837 | 29 |
| Weiblich | | | | | | |
| Land | | | | | | |
| Baden-Württemberg | 1 680 | 1 641 | - | 6 | 33 | - |
| Bayern | 6 112 | 5 491 | 2 | 41 | 578 | - |
| Berlin | 2 531 | 2 045 | - | 164 | 302 | 20 |
| Brandenburg | 1 068 | 863 | - | 29 | 176 | - |
| Bremen | 41 | - | - | - | 40 | 1 |
| Hamburg | 1 139 | 971 | - | 29 | 139 | - |
| Hessen | 4 | 4 | - | - | - | - |
| Mecklenburg-Vorpommern | 832 | 715 | - | 11 | 106 | - |
| Niedersachsen | 4 849 | 4 396 | - | 87 | 366 | - |
| Nordrhein-Westfalen | 11 669 | 10 318 | 29 | 198 | 1 124 | - |
| Rheinland-Pfalz | 1 839 | 1 647 | - | - | 192 | - |
| Saarland | 635 | 628 | - | 7 | - | - |
| Sachsen | - | - | - | - | - | - |
| Sachsen-Anhalt | 578 | 574 | - | 4 | - | - |
| Schleswig-Holstein | 656 | 656 | - | - | - | - |
| Thüringen | 966 | 791 | - | 9 | 166 | - |
| Fächergruppe 1) | | | | | | |
| Sprach- und Kulturwissenschaften | 9 561 | 9 411 | 28 | 11 | 111 | - |
| Sport | 339 | 339 | - | - | - | - |
| Rechts-, Wirtschafts- und Sozialwissenschaften | 6 203 | 5 026 | - | 13 | 1 163 | 1 |
| Mathematik, Naturwissenschaften | 5 240 | 5 018 | - | - | 222 | - |
| Humanmedizin/Gesundheitswissenschaften | 2 213 | 2 171 | - | - | 42 | - |
| Veterinärmedizin | 190 | 190 | - | - | - | - |
| Agrar-, Forst- und Er- nährungswissenschaften | 577 | 399 | - | - | 178 | - |
| Ingenieurwissenschaften | 3 050 | 2 474 | - | 7 | 569 | - |
| Kunst, Kunstwissenschaft | 1 303 | 745 | - | 410 | 148 | - |
| Zentrale Einrichtungen (ohne klinikspez. Einrichtungen) | 5 750 | 4 794 | 3 | 144 | 789 | 20 |
| Zentrale Einrichtungen der Hoch- schulkliniken (nur Humanmedizin) | 173 | 173 | - | - | - | - |
| Zusammen ... | 34 599 | 30 740 | 31 | 585 | 3 222 | 21 |

*) Für besondere methodische Erläuterungen zur Erfassung der studentischen Hilfskräfte siehe Vorwort unter Erläuterungen.

1) Nach der fachlichen Zugehörigkeit.

Zusammenfassende Übersichten

10 Personalstellen und Stellenäquivalente für wissenschaftliches und künstlerisches Personal 2008 nach Ländern und Einstufungen

| Land | Ins- gesamt | Höherer Dienst | | | | | | | | | | | | | Nicht höherer Dienst | |
|---|----------------|----------------|------------|------------|------------|-------|-----------------------------------|-------------|-------------|-------|--------|---------------------------------|--|---|-------------------------|------------------------------|
| | | zu- sammen | C 4, W3 | C 3, W2 | C 2, W1 | C 1 | H,B, R 3 und höh., AT | A16, R 2 | A15, R 1 | A14 | A13 | Ärzte an Uni- kliniken | BAT I - Ib, TVöD/ TV-L E14, E15, E15Ü, AT | BAT IIa, IIb, TVöD/ TV-L E13, E13Ü | | |
| | | | | | | | | | | | | | | | A, AT | BAT, TVöD/ TV-L, AT |
| Personalstellen (ohne Stellenäquivalente) | | | | | | | | | | | | | | | | |
| Baden-Württemberg | 14 167 | 13 239 | 3 540 | 2 026 | 790 | 103 | 26 | 9 | 245 | 1 330 | 1 556 | 8 | 1 373 | 2 234 | 108 | 820 |
| Bayern | 17 663 | 17 509 | 2 041 | 3 664 | 472 | 12 | - | 97 | 899 | 1 668 | 6 953 | 16 | 608 | 1 080 | 123 | 32 |
| Berlin | 10 070 | 9 982 | 1 113 | 1 207 | 755 | 438 | 7 | 5 | 44 | 131 | 204 | 2 433 | 1 264 | 2 380 | 13 | 75 |
| Brandenburg | 1 932 | 1 864 | 291 | 401 | 186 | 25 | - | 4 | 11 | 11 | 2 | - | 266 | 666 | 42 | 26 |
| Bremen | 459 | 453 | 22 | 207 | 78 | - | - | 1 | 1 | 3 | 3 | - | 13 | 127 | - | 6 |
| Hamburg | 4 981 | 4 617 | 526 | 834 | 309 | 161 | 61 | 2 | 16 | 66 | 33 | 1 066 | 569 | 975 | 4 | 360 |
| Hessen | 4 938 | 4 898 | 1 566 | 1 959 | 304 | 8 | - | 6 | 122 | 588 | 338 | - | 4 | 4 | 32 | 8 |
| Mecklenburg-Vorpommern | 2 953 | 2 952 | 338 | 442 | 300 | 18 | - | 2 | 54 | 115 | 97 | 771 | 367 | 447 | 1 | - |
| Niedersachsen | 10 452 | 10 166 | 1 084 | 1 914 | 514 | 546 | 3 | 3 | 139 | 340 | 347 | 1 493 | 618 | 3 163 | 22 | 265 |
| Nordrhein-Westfalen | 25 365 | 23 657 | 2 850 | 4 286 | 1 225 | 223 | 35 | 30 | 438 | 2 506 | 2 071 | 3 522 | 2 996 | 3 475 | 247 | 1 461 |
| Rheinland-Pfalz | 4 013 | 3 747 | 504 | 904 | 479 | 97 | 16 | 15 | 170 | 197 | 145 | - | 265 | 955 | 42 | 224 |
| Saarland | 1 051 | 1 015 | 231 | 167 | 125 | 43 | - | 6 | 33 | 134 | 237 | - | 22 | 17 | 4 | 33 |
| Sachsen | 6 838 | 6 618 | 878 | 1 139 | 392 | 10 | 1 | 10 | 32 | 22 | 288 | 712 | 1 551 | 1 584 | 10 | 210 |
| Sachsen-Anhalt | 4 022 | 3 888 | 429 | 742 | 201 | 289 | - | 1 | 10 | 20 | 42 | 497 | 627 | 1 030 | 43 | 91 |
| Schleswig-Holstein | 4 466 | 4 429 | 363 | 503 | 298 | 18 | 2 | 3 | 61 | 127 | 205 | 1 712 | 289 | 848 | 26 | 12 |
| Thüringen | 3 508 | 3 456 | 574 | 653 | 174 | - | - | 1 | 57 | 236 | 146 | 45 | 744 | 828 | 8 | 45 |
| Zusammen ... | 116 879 | 112 488 | 16 348 | 21 049 | 6 601 | 1 990 | 150 | 195 | 2 331 | 7 494 | 12 666 | 12 275 | 11 577 | 19 812 | 723 | 3 667 |
| Nur Stellenäquivalente | | | | | | | | | | | | | | | | |
| Baden-Württemberg | 1 412 | 1 227 | 28 | 44 | 13 | - | - | - | 4 | 2 | 15 | 44 | 135 | 942 | 38 | 147 |
| Bayern | 3 031 | 3 000 | 256 | 225 | 35 | 197 | 2 | 5 | 64 | 140 | 311 | 748 | 101 | 917 | 8 | 23 |
| Berlin | 367 | 363 | - | - | - | - | - | - | - | - | - | - | 117 | 246 | - | 4 |
| Brandenburg | 184 | 164 | 7 | 40 | 8 | - | - | - | - | - | - | - | 22 | 88 | - | 19 |
| Bremen | 890 | 882 | 123 | 99 | 27 | 15 | 1 | 1 | 5 | 8 | 31 | - | 250 | 323 | 1 | 7 |
| Hamburg | 82 | 75 | 4 | 13 | 3 | 1 | 1 | - | - | - | - | - | 11 | 42 | - | 7 |
| Hessen | 5 436 | 5 349 | 48 | 101 | 18 | 1 | - | 1 | 3 | 9 | 7 | 1 696 | 915 | 2 551 | 18 | 69 |
| Mecklenburg-Vorpommern | 134 | 131 | 1 | - | 1 | - | - | - | - | - | - | 39 | 10 | 80 | - | 3 |
| Niedersachsen | 428 | 380 | 17 | 34 | 4 | - | - | - | 1 | - | 4 | 12 | 13 | 295 | - | 48 |
| Nordrhein-Westfalen | 688 | 630 | 13 | 32 | 9 | 2 | 1 | - | - | 6 | 5 | 4 | 44 | 515 | 1 | 57 |
| Rheinland-Pfalz | 1 374 | 1 322 | 37 | 37 | 2 | 2 | 1 | 1 | 4 | 4 | 3 | 718 | 115 | 400 | 1 | 51 |
| Saarland | 553 | 546 | - | - | - | - | - | - | - | - | - | 18 | 93 | 435 | - | 7 |
| Sachsen | 50 | 33 | - | 1 | - | - | - | - | - | - | - | - | 4 | 28 | - | 18 |
| Sachsen-Anhalt | 131 | 130 | 8 | 10 | - | - | - | - | - | - | - | - | 48 | 65 | - | 2 |
| Schleswig-Holstein | 43 | 33 | 1 | 15 | - | - | - | - | 1 | - | 1 | - | 11 | 4 | 3 | 7 |
| Thüringen | 346 | 326 | 15 | 15 | 1 | - | - | - | - | - | - | - | 5 | 291 | 1 | 19 |
| Zusammen ... | 15 149 | 14 590 | 557 | 664 | 120 | 217 | 6 | 8 | 82 | 168 | 377 | 3 278 | 1 893 | 7 223 | 71 | 488 |
| Personalstellen (einschließlich Stellenäquivalente) | | | | | | | | | | | | | | | | |
| Baden-Württemberg | 15 580 | 14 466 | 3 567 | 2 070 | 803 | 103 | 26 | 9 | 249 | 1 332 | 1 570 | 52 | 1 508 | 3 176 | 146 | 967 |
| Bayern | 20 695 | 20 508 | 2 297 | 3 889 | 507 | 208 | 2 | 102 | 963 | 1 807 | 7 264 | 764 | 709 | 1 997 | 131 | 55 |
| Berlin | 10 437 | 10 344 | 1 113 | 1 207 | 755 | 438 | 7 | 5 | 44 | 131 | 204 | 2 433 | 1 380 | 2 627 | 13 | 79 |
| Brandenburg | 2 116 | 2 028 | 298 | 442 | 194 | 25 | - | 4 | 11 | 11 | 2 | - | 288 | 754 | 42 | 46 |
| Bremen | 1 349 | 1 335 | 145 | 305 | 105 | 15 | 1 | 2 | 6 | 11 | 34 | - | 263 | 450 | 1 | 13 |
| Hamburg | 5 063 | 4 692 | 530 | 848 | 311 | 161 | 62 | 2 | 16 | 66 | 33 | 1 066 | 580 | 1 017 | 4 | 367 |
| Hessen | 10 374 | 10 247 | 1 614 | 2 060 | 322 | 9 | - | 7 | 125 | 596 | 345 | 1 696 | 919 | 2 555 | 50 | 76 |
| Mecklenburg-Vorpommern | 3 086 | 3 082 | 339 | 442 | 301 | 18 | - | 2 | 54 | 115 | 97 | 809 | 377 | 527 | 1 | 3 |
| Niedersachsen | 10 880 | 10 546 | 1 100 | 1 948 | 518 | 546 | 3 | 3 | 140 | 340 | 352 | 1 506 | 632 | 3 459 | 22 | 313 |
| Nordrhein-Westfalen | 26 053 | 24 287 | 2 863 | 4 319 | 1 234 | 225 | 36 | 30 | 438 | 2 512 | 2 076 | 3 525 | 3 040 | 3 990 | 248 | 1 518 |
| Rheinland-Pfalz | 5 387 | 5 069 | 541 | 940 | 481 | 99 | 17 | 16 | 174 | 201 | 148 | 718 | 380 | 1 354 | 43 | 274 |
| Saarland | 1 605 | 1 562 | 231 | 167 | 125 | 43 | - | 6 | 33 | 134 | 237 | 18 | 115 | 452 | 4 | 40 |
| Sachsen | 6 889 | 6 651 | 878 | 1 140 | 392 | 10 | 1 | 10 | 32 | 22 | 288 | 712 | 1 555 | 1 612 | 10 | 228 |
| Sachsen-Anhalt | 4 154 | 4 018 | 437 | 751 | 201 | 289 | - | 1 | 10 | 20 | 42 | 497 | 675 | 1 095 | 43 | 93 |
| Schleswig-Holstein | 4 509 | 4 462 | 364 | 518 | 298 | 18 | 2 | 3 | 62 | 127 | 206 | 1 712 | 301 | 852 | 29 | 19 |
| Thüringen | 3 854 | 3 782 | 588 | 668 | 175 | - | - | 1 | 57 | 236 | 146 | 45 | 748 | 1 118 | 9 | 64 |
| Insgesamt ... | 132 028 | 127 079 | 16 905 | 21 713 | 6 720 | 2 207 | 156 | 203 | 2 413 | 7 662 | 13 043 | 15 553 | 13 470 | 27 035 | 794 | 4 155 |

Bemerkung: Geringe Differenzen in den Summen ergeben sich durch Auf- bzw. Abrunden der Zahlen.

Zusammenfassende Übersichten

11 Personalstellen und Stellenäquivalente für Verwaltungs-, technisches und sonstiges Personal 2008 nach Ländern und Laufbahngruppen

| Land | Ins- gesamt | Beamte | | | | | Arbeitnehmer | | Prakti- kanten, Auszu- bildende |
|------|----------------|----------|---------|-----------|-----------|-----------|--------------|-------------------------------|--|
| | | zusammen | davon | | | | zusammen | darunter höherer Dienst | |
| | | | höherer | gehobener | mittlerer | einfacher | | | |
| | | | Dienst | | | | | | |

Personalstellen (ohne Stellenäquivalente)

| | | | | | | | | | |
|------------------------------|---------|--------|-------|-------|-------|-----|---------|-------|-------|
| Baden-Württemberg | 15 592 | 1 825 | 394 | 903 | 342 | 185 | 13 106 | 734 | 662 |
| Bayern | 16 586 | 3 569 | 425 | 1 626 | 1 270 | 249 | 12 567 | 369 | 451 |
| Berlin | 15 963 | 724 | 202 | 469 | 53 | - | 14 371 | 695 | 868 |
| Brandenburg | 2 122 | 237 | 95 | 112 | 30 | - | 1 782 | 171 | 103 |
| Bremen | 446 | 41 | 10 | 17 | 14 | - | 404 | 14 | 1 |
| Hamburg | 6 671 | 373 | 71 | 228 | 75 | - | 6 209 | 260 | 89 |
| Hessen | 954 | 834 | 211 | 529 | 86 | 9 | 120 | 1 | - |
| Mecklenburg-Vorpommern | 3 792 | 350 | 79 | 199 | 71 | 1 | 3 299 | 82 | 143 |
| Niedersachsen | 18 321 | 767 | 242 | 424 | 101 | - | 16 523 | 587 | 1 032 |
| Nordrhein-Westfalen | 44 252 | 2 818 | 577 | 1 721 | 512 | 8 | 36 797 | 1 646 | 4 637 |
| Rheinland-Pfalz | 4 056 | 501 | 118 | 317 | 64 | 2 | 3 221 | 164 | 334 |
| Saarland | 322 | 139 | 13 | 86 | 40 | - | 176 | 6 | 7 |
| Sachsen | 11 428 | 259 | 101 | 134 | 23 | 1 | 10 452 | 455 | 718 |
| Sachsen-Anhalt | 7 637 | 254 | 113 | 120 | 21 | - | 7 346 | 215 | 37 |
| Schleswig-Holstein | 9 315 | 175 | 47 | 94 | 34 | - | 9 030 | 242 | 110 |
| Thüringen | 5 972 | 309 | 118 | 169 | 22 | - | 5 304 | 163 | 360 |
| Zusammen ... | 163 430 | 13 174 | 2 815 | 7 146 | 2 758 | 455 | 140 705 | 5 804 | 9 552 |

Nur Stellenäquivalente

| | | | | | | | | | |
|------------------------------|--------|-----|----|-----|----|---|--------|-------|-------|
| Baden-Württemberg | 6 429 | 35 | 10 | 23 | 3 | - | 5 319 | 170 | 1 075 |
| Bayern | 4 711 | 23 | 4 | 15 | 4 | - | 3 866 | 186 | 822 |
| Berlin | 359 | 1 | - | 1 | - | - | 356 | 106 | 3 |
| Brandenburg | 63 | 1 | 1 | - | - | - | 52 | 13 | 10 |
| Bremen | 925 | 76 | 12 | 43 | 20 | - | 847 | 82 | 2 |
| Hamburg | 43 | 2 | - | 2 | - | - | 40 | 2 | 1 |
| Hessen | 14 877 | 8 | 2 | 5 | 1 | - | 14 008 | 946 | 861 |
| Mecklenburg-Vorpommern | 2 182 | - | - | - | - | - | 2 044 | 38 | 138 |
| Niedersachsen | 364 | 1 | 1 | - | - | - | 337 | 47 | 26 |
| Nordrhein-Westfalen | 503 | 5 | - | 5 | - | - | 422 | 52 | 77 |
| Rheinland-Pfalz | 4 358 | 28 | 10 | 18 | - | - | 4 028 | 92 | 302 |
| Saarland | 1 007 | - | - | - | - | - | 935 | 54 | 72 |
| Sachsen | 47 | - | - | - | - | - | 47 | 2 | - |
| Sachsen-Anhalt | 179 | - | - | - | - | - | 113 | 3 | 66 |
| Schleswig-Holstein | 62 | - | - | - | - | - | 62 | 9 | - |
| Thüringen | 151 | - | - | - | - | - | 133 | 13 | 18 |
| Zusammen ... | 36 261 | 179 | 39 | 112 | 28 | - | 32 609 | 1 813 | 3 473 |

Personalstellen (einschließlich Stellenäquivalente)

| | | | | | | | | | |
|------------------------------|---------|--------|-------|-------|-------|-----|---------|-------|--------|
| Baden-Württemberg | 22 022 | 1 860 | 404 | 926 | 345 | 185 | 18 425 | 904 | 1 737 |
| Bayern | 21 297 | 3 592 | 429 | 1 641 | 1 274 | 249 | 16 433 | 555 | 1 273 |
| Berlin | 16 322 | 724 | 202 | 469 | 53 | - | 14 727 | 800 | 871 |
| Brandenburg | 2 185 | 238 | 96 | 112 | 30 | - | 1 834 | 184 | 113 |
| Bremen | 1 371 | 117 | 22 | 60 | 34 | - | 1 251 | 96 | 3 |
| Hamburg | 6 714 | 375 | 71 | 230 | 75 | - | 6 249 | 262 | 90 |
| Hessen | 15 832 | 843 | 213 | 534 | 87 | 9 | 14 128 | 947 | 861 |
| Mecklenburg-Vorpommern | 5 974 | 350 | 79 | 199 | 71 | 1 | 5 343 | 120 | 281 |
| Niedersachsen | 18 685 | 768 | 243 | 424 | 101 | - | 16 860 | 634 | 1 058 |
| Nordrhein-Westfalen | 44 755 | 2 822 | 577 | 1 726 | 512 | 8 | 37 218 | 1 697 | 4 714 |
| Rheinland-Pfalz | 8 414 | 529 | 128 | 335 | 64 | 2 | 7 249 | 256 | 636 |
| Saarland | 1 329 | 139 | 13 | 86 | 40 | - | 1 111 | 60 | 79 |
| Sachsen | 11 475 | 259 | 101 | 134 | 23 | 1 | 10 498 | 457 | 718 |
| Sachsen-Anhalt | 7 817 | 254 | 113 | 120 | 21 | - | 7 460 | 218 | 103 |
| Schleswig-Holstein | 9 377 | 175 | 47 | 94 | 34 | - | 9 092 | 251 | 110 |
| Thüringen | 6 123 | 309 | 118 | 169 | 22 | - | 5 436 | 176 | 378 |
| Insgesamt ... | 199 691 | 13 353 | 2 853 | 7 259 | 2 786 | 455 | 173 314 | 7 617 | 13 025 |

Bemerkung: Geringe Differenzen in den Summen ergeben sich durch Auf- bzw. Abrunden der Zahlen.

Zusammenfassende Übersichten

12 Personalstellen in Zentralkapiteln des Landeshaushaltes für wissenschaftliches und künstlerisches Personal sowie für Verwaltungs-, technisches und sonstiges Personal 2008 nach Ländern und Einstufungen

| Land | Stellen in Zentralkapiteln des Landeshaushaltes | | | | | | |
|------|---|--|----------|--------|--------|--|---|
| | insgesamt | davon für | | | | | Verwaltungs-, technisches und sonstiges Personal |
| | | wissenschaftliches und künstlerisches Personal | | | | | |
| | | zu- sammen | darunter | | | | |
| | | | C4, W3 | C3, W2 | C2, W1 | | |

Haushaltsjahr 2008

| | | | | | | |
|------------------------------|-------|-------|-----|-----|-----|-----|
| Baden-Württemberg | 723 | 655 | 212 | 172 | 6 | 68 |
| Bayern 1) | 1 612 | . | . | . | . | . |
| Berlin | - | - | - | - | - | - |
| Brandenburg | 40 | 33 | - | - | 15 | 7 |
| Bremen | - | - | - | - | - | - |
| Hamburg | - | - | - | - | - | - |
| Hessen | - | - | - | - | - | - |
| Mecklenburg-Vorpommern | - | - | - | - | - | - |
| Niedersachsen | 363 | 358 | 55 | 224 | 76 | 5 |
| Nordrhein-Westfalen | 3 | 3 | 2 | 1 | - | - |
| Rheinland-Pfalz | 227 | 202 | 22 | 30 | 7 | 25 |
| Saarland | - | - | - | - | - | - |
| Sachsen | 23 | 23 | 18 | 5 | - | - |
| Sachsen-Anhalt | - | - | - | - | - | - |
| Schleswig-Holstein | 31 | 29 | - | 10 | 16 | 2 |
| Thüringen | 23 | 23 | 13 | 10 | - | - |
| Deutschland ... | 3 045 | 1 326 | 322 | 452 | 120 | 107 |

Darunter am 1. Dezember 2008 *)

| | | | | | | |
|------------------------------|-----|-----|-----|-----|----|----|
| Baden-Württemberg | 202 | 187 | 92 | 16 | - | 15 |
| Bayern 1) | . | . | . | . | . | . |
| Berlin | - | - | - | - | - | - |
| Brandenburg | - | - | - | - | - | - |
| Bremen | - | - | - | - | - | - |
| Hamburg | - | - | - | - | - | - |
| Hessen | - | - | - | - | - | - |
| Mecklenburg-Vorpommern | - | - | - | - | - | - |
| Niedersachsen | 286 | 285 | 54 | 161 | 69 | 1 |
| Nordrhein-Westfalen | 3 | 3 | 2 | 1 | - | - |
| Rheinland-Pfalz | 26 | 26 | 2 | - | - | - |
| Saarland | - | - | - | - | - | - |
| Sachsen | 3 | 3 | 1 | 2 | - | - |
| Sachsen-Anhalt | - | - | - | - | - | - |
| Schleswig-Holstein | 31 | 29 | - | 10 | 16 | 2 |
| Thüringen | 6 | 6 | 2 | 4 | - | - |
| Deutschland ... | 557 | 539 | 153 | 194 | 85 | 18 |

*) Stellen in Zentralkapiteln des Haushalts, die am 1. Dezember des Berichtsjahres noch nicht einer Hochschule zur Bewirtschaftung zugewiesen waren. Zusätzliche Informationen siehe Vorwort unter Erläuterungen.

1) Für Bayern liegen nur Angaben über die Stellen aus Zentralkapiteln insgesamt vor. Daher enthalten auch die Teilsummen für Deutschland lediglich die Angaben ohne Bayern.

Hochschulpersonal 2008

1 Personal nach Dienstbezeichnungen und Hochschularten

| Dienstbezeichnung ----- Besoldungs- und Vergütungsgruppe | Ins- gesamt | Davon an | | | | | |
|--|----------------|--------------------|--|--|-----------------------|--|---|
| | | Univer- sitäten | Pädago- gischen Hoch- schulen | Theolo- gischen Hoch- schulen | Kunsthoch- schulen | Fachhoch- schulen (ohne VerwFH) | Ver- waltungs- fachhoch- schulen |
| Insgesamt | | | | | | | |
| Wissenschaftliches und künstlerisches Personal Hauptberuflich | | | | | | | |
| Professoren | | | | | | | |
| C4 und entspr. Besoldungsgruppen | 8 723 | 8 071 | 76 | 69 | 502 | 4 | 1 |
| C3 und entspr. Besoldungsgruppen | 11 783 | 4 955 | 103 | 9 | 553 | 5 960 | 203 |
| C2 und entspr. Besoldungsgruppen -auf Dauer- | 5 697 | 689 | 12 | 44 | 445 | 4 369 | 138 |
| C2 und entspr. Besoldungsgruppen -auf Zeit- | 1 294 | 781 | - | 5 | 140 | 360 | 8 |
| W3 | 4 145 | 3 602 | 153 | 4 | 292 | 91 | 3 |
| W2 | 6 025 | 2 251 | 8 | - | 259 | 3 460 | 47 |
| Juniorprofessoren, W1, AT | 897 | 877 | 8 | - | 10 | 2 | - |
| Zusammen ... | 38 564 | 21 226 | 360 | 131 | 2 201 | 14 246 | 400 |
| Dozenten und Assistenten | | | | | | | |
| Hochschuldozenten, R1, C2, C3, A9-A15, BAT I-IIa, III, E11-E15Ü, AT | 1 246 | 350 | - | 43 | 51 | 427 | 375 |
| Universitätsdozenten, H1-H3, BAT Ia, Ib, E14, E15, AT | 44 | 40 | - | 4 | - | - | - |
| Oberassistenten, C2, H1, H2, A14, BAT Ia-IIa, E13-E15, AT | 327 | 322 | - | - | - | 5 | - |
| Oberingenieure, C2, H1, H2, A14, BAT Ib, E14, E15, AT | 103 | 103 | - | - | - | - | - |
| Hochschulassistenten, C1, H2, BAT Ia-IIa, E13-E15, AT | 32 | 31 | - | 1 | - | - | - |
| Wissenschaftliche und künstlerische Assistenten, C1, H1, A13-A14, BAT Ib, IIa, E12-E15, AT | 2 975 | 2 927 | - | 13 | 24 | 11 | - |
| Akademische (Ober)Räte -auf Zeit-, A13, A14, AT | 135 | 135 | - | - | - | - | - |
| Zusammen ... | 4 862 | 3 908 | - | 61 | 75 | 443 | 375 |
| Wissenschaftliche und künstlerische Mitarbeiter | | | | | | | |
| Akademische Räte, Oberräte und Direktoren, A13-A16, C1-C3, R1, R2, B3, H1-H3, BAT I-IIa, E12-E15Ü, AT ... | 11 987 | 11 453 | 215 | 3 | 58 | 85 | 173 |
| Wissenschaftl. und künstl. Mitarbeiter im Ange- stelltenverh., BAT I-Va, E9-E15Ü, AT, Verg. entspr. A13 | 121 510 | 116 141 | 330 | 52 | 823 | 4 149 | 15 |
| Zusammen ... | 133 497 | 127 594 | 545 | 55 | 881 | 4 234 | 188 |
| Lehrkräfte für besondere Aufgaben | | | | | | | |
| Studienräte, -direktoren im Hochschuldienst, A12-A16, BAT I-IIb, E12-E15Ü, AT | 1 948 | 1 370 | 45 | 5 | 143 | 101 | 284 |
| Fachlehrer, Technische Lehrer, C2, A9-A15, AT | 434 | 194 | 21 | 3 | 19 | 157 | 40 |
| Lektoren, A13-A14, BAT I-II, E12-E15Ü, AT | 828 | 767 | 19 | 7 | 1 | 29 | 5 |
| Sonstige Lehrkräfte für besondere Aufgaben, A9-A13, BAT I-Vc, Kr.VIII-XIII, E8-E15Ü, AT | 4 664 | 2 542 | 143 | 3 | 355 | 1 364 | 257 |
| Zusammen ... | 7 874 | 4 873 | 228 | 18 | 518 | 1 651 | 586 |
| Hauptberuflich zusammen ... | 184 797 | 157 601 | 1 133 | 265 | 3 675 | 20 574 | 1 549 |

Hochschulpersonal 2008

1 Personal nach Dienstbezeichnungen und Hochschularten

| Dienstbezeichnung ----- Besoldungs- und Vergütungsgruppe | Ins- gesamt | Davon an | | | | | |
|--|----------------|--------------------|--|--|-----------------------|--|---|
| | | Univer- sitäten | Pädago- gischen Hoch- schulen | Theolo- gischen Hoch- schulen | Kunsthoch- schulen | Fachhoch- schulen (ohne VerwFH) | Ver- waltungs- fachhoch- schulen |
| Insgesamt | | | | | | | |
| Wissenschaftliches und künstlerisches Personal Nebenberuflich | | | | | | | |
| Gastprofessoren, Emeriti | | | | | | | |
| Gastprofessoren | 401 | 267 | - | 9 | 56 | 69 | - |
| Emeriti, Professoren im Ruhestand | 915 | 849 | - | 7 | 28 | 31 | - |
| Zusammen ... | 1 316 | 1 116 | - | 16 | 84 | 100 | - |
| Lehrbeauftragte | | | | | | | |
| Lehrbeauftragte | 59 516 | 27 852 | 823 | 140 | 5 724 | 23 323 | 1 654 |
| Honorarprofessoren | 1 464 | 1 098 | - | 17 | 81 | 265 | 3 |
| Privatdozenten, außerplanmäßige Professoren | 6 252 | 6 018 | - | 4 | 12 | 218 | - |
| Zusammen ... | 67 232 | 34 968 | 823 | 161 | 5 817 | 23 806 | 1 657 |
| Wissenschaftliche Hilfskräfte | | | | | | | |
| Wissenschaftliche Hilfskräfte | 15 776 | 13 947 | 27 | 14 | 219 | 1 569 | - |
| Tutoren | 5 648 | 2 785 | 68 | 12 | 185 | 2 598 | - |
| Zusammen ... | 21 424 | 16 732 | 95 | 26 | 404 | 4 167 | - |
| Nebenberuflich zusammen ... | 89 972 | 52 816 | 918 | 203 | 6 305 | 28 073 | 1 657 |
| Wissenschaftliches und künstlerisches Personal zusammen | | | | | | | |
| Zusammen ... | 274 769 | 210 417 | 2 051 | 468 | 9 980 | 48 647 | 3 206 |
| Verwaltungs-, technisches und sonstiges Personal Hauptberuflich | | | | | | | |
| Verwaltungspersonal im höheren Dienst | 8 628 | 7 043 | 20 | 4 | 207 | 1 243 | 111 |
| ohne höheren Dienst | 60 303 | 49 001 | 368 | 75 | 1 214 | 8 583 | 1 062 |
| Bibliothekspersonal im höheren Dienst | 779 | 728 | 7 | 5 | 10 | 29 | - |
| ohne höheren Dienst | 9 924 | 8 264 | 123 | 45 | 215 | 1 182 | 95 |
| Technisches Personal im höheren Dienst | 1 527 | 1 104 | 2 | - | 12 | 408 | 1 |
| ohne höheren Dienst | 51 986 | 44 064 | 131 | 21 | 441 | 7 187 | 142 |
| Sonstiges Personal im höheren Dienst | 1 362 | 1 257 | 2 | - | 1 | 82 | 20 |
| ohne höheren Dienst | 49 293 | 47 235 | 12 | 59 | 230 | 1 490 | 267 |
| Pflegepersonal | 59 798 | 59 798 | - | - | - | - | - |
| Auszubildende | 14 571 | 13 689 | 8 | 4 | 36 | 824 | 10 |
| Praktikanten | 738 | 628 | - | - | 1 | 109 | - |
| Zusammen ... | 258 909 | 232 811 | 673 | 213 | 2 367 | 21 137 | 1 708 |
| Nebenberuflich | | | | | | | |
| Sonstige Hilfskräfte | 3 657 | 3 356 | - | 18 | 38 | 245 | - |
| Zusammen ... | 3 657 | 3 356 | - | 18 | 38 | 245 | - |
| Verwaltungs-, technisches und sonstiges Personal zusammen | | | | | | | |
| Zusammen ... | 262 566 | 236 167 | 673 | 231 | 2 405 | 21 382 | 1 708 |
| Personal insgesamt | | | | | | | |
| Insgesamt ... | 537 335 | 446 584 | 2 724 | 699 | 12 385 | 70 029 | 4 914 |

Hochschulpersonal 2008

1 Personal nach Dienstbezeichnungen und Hochschularten

| Dienstbezeichnung ----- Besoldungs- und Vergütungsgruppe | Ins- gesamt | Davon an | | | | | |
|--|----------------|--------------------|--|--|-----------------------|--|---|
| | | Univer- sitäten | Pädago- gischen Hoch- schulen | Theolo- gischen Hoch- schulen | Kunsthoch- schulen | Fachhoch- schulen (ohne VerwFH) | Ver- waltungs- fachhoch- schulen |
| Weiblich | | | | | | | |
| Wissenschaftliches und künstlerisches Personal Hauptberuflich | | | | | | | |
| Professoren | | | | | | | |
| C4 und entspr. Besoldungsgruppen | 901 | 791 | 19 | 3 | 88 | - | - |
| C3 und entspr. Besoldungsgruppen | 1 752 | 858 | 33 | 1 | 154 | 681 | 25 |
| C2 und entspr. Besoldungsgruppen -auf Dauer- | 1 116 | 92 | 4 | 9 | 126 | 847 | 38 |
| C2 und entspr. Besoldungsgruppen -auf Zeit- | 360 | 220 | - | 1 | 52 | 84 | 3 |
| W3 | 805 | 668 | 54 | - | 72 | 11 | - |
| W2 | 1 472 | 576 | 4 | - | 89 | 794 | 9 |
| Juniorprofessoren, W1, AT | 319 | 306 | 7 | - | 4 | 2 | - |
| Zusammen ... | 6 725 | 3 511 | 121 | 14 | 585 | 2 419 | 75 |
| Dozenten und Assistenten | | | | | | | |
| Hochschuldozenten, R1, C2, C3, A9-A15, BAT I-IIa, III, E11-E15Ü, AT | 337 | 82 | - | 6 | 20 | 142 | 87 |
| Universitätsdozenten, H1-H3, BAT Ia, Ib, E14, E15, AT | 14 | 13 | - | 1 | - | - | - |
| Oberassistenten, C2, H1, H2, A14, BAT Ia-IIa, E13-E15, AT | 72 | 69 | - | - | - | 3 | - |
| Oberingenieure, C2, H1, H2, A14, BAT Ib, E14, E15, AT | 10 | 10 | - | - | - | - | - |
| Hochschulassistenten, C1, H2, BAT Ia-IIa, E13-E15, AT | 12 | 11 | - | 1 | - | - | - |
| Wissenschaftliche und künstlerische Assistenten, C1, H1, A13-A14, BAT Ib, IIa, E12-E15, AT | 1 063 | 1 037 | - | 5 | 13 | 8 | - |
| Akademische (Ober)Räte -auf Zeit-, A13, A14, AT | 37 | 37 | - | - | - | - | - |
| Zusammen ... | 1 545 | 1 259 | - | 13 | 33 | 153 | 87 |
| Wissenschaftliche und künstlerische Mitarbeiter | | | | | | | |
| Akademische Räte, Oberräte und Direktoren, A13-A16, C1-C3, R1, R2, B3, H1-H3, BAT I-IIa, E12-E15Ü, AT ... | 2 811 | 2 623 | 96 | 1 | 18 | 35 | 38 |
| Wissenschaftl. und künstl. Mitarbeiter im Ange- stelltenverh., BAT I-Va, E9-E15Ü, AT, Verg. entspr. A13 | 48 524 | 46 518 | 211 | 27 | 370 | 1 391 | 7 |
| Zusammen ... | 51 335 | 49 141 | 307 | 28 | 388 | 1 426 | 45 |
| Lehrkräfte für besondere Aufgaben | | | | | | | |
| Studienräte, -direktoren im Hochschuldienst, A12-A16, BAT I-IIb, E12-E15Ü, AT | 696 | 510 | 16 | 1 | 52 | 59 | 58 |
| Fachlehrer, Technische Lehrer, C2, A9-A15, AT | 178 | 102 | 14 | 2 | 3 | 49 | 8 |
| Lektoren, A13-A14, BAT I-II, E12-E15Ü, AT | 518 | 477 | 14 | 1 | - | 23 | 3 |
| Sonstige Lehrkräfte für besondere Aufgaben, A9-A13, BAT I-Vc, Kr.VIII-XIII, E8-E15Ü, AT | 2 412 | 1 449 | 85 | 1 | 129 | 682 | 66 |
| Zusammen ... | 3 804 | 2 538 | 129 | 5 | 184 | 813 | 135 |
| Hauptberuflich zusammen ... | 63 409 | 56 449 | 557 | 60 | 1 190 | 4 811 | 342 |

Hochschulpersonal 2008

1 Personal nach Dienstbezeichnungen und Hochschularten

| Dienstbezeichnung ----- Besoldungs- und Vergütungsgruppe | Ins- gesamt | Davon an | | | | | |
|--|----------------|--------------------|--|--|-----------------------|--|---|
| | | Univer- sitäten | Pädago- gischen Hoch- schulen | Theolo- gischen Hoch- schulen | Kunsthoch- schulen | Fachhoch- schulen (ohne VerwFH) | Ver- waltungs- fachhoch- schulen |

| | | | | | | | |
|--|---------|---------|-------|-----|-------|--------|-------|
| Weiblich | | | | | | | |
| Wissenschaftliches und künstlerisches Personal Nebenberuflich | | | | | | | |
| Gastprofessoren, Emeriti | | | | | | | |
| Gastprofessoren | 83 | 57 | - | - | 15 | 11 | - |
| Emeriti, Professoren im Ruhestand | 39 | 35 | - | - | 2 | 2 | - |
| Zusammen ... | 122 | 92 | - | - | 17 | 13 | - |
| Lehrbeauftragte | | | | | | | |
| Lehrbeauftragte | 21 251 | 10 950 | 383 | 24 | 2 008 | 7 485 | 401 |
| Honorarprofessoren | 115 | 54 | - | 5 | 17 | 38 | 1 |
| Privatdozenten, außerplanmäßige Professoren | 1 038 | 937 | - | - | 3 | 98 | - |
| Zusammen ... | 22 404 | 11 941 | 383 | 29 | 2 028 | 7 621 | 402 |
| Wissenschaftliche Hilfskräfte | | | | | | | |
| Wissenschaftliche Hilfskräfte | 7 615 | 6 951 | 23 | 7 | 118 | 516 | - |
| Tutoren | 2 169 | 1 237 | 45 | 4 | 83 | 800 | - |
| Zusammen ... | 9 784 | 8 188 | 68 | 11 | 201 | 1 316 | - |
| Nebenberuflich zusammen ... | 32 310 | 20 221 | 451 | 40 | 2 246 | 8 950 | 402 |
| Wissenschaftliches und künstlerisches Personal zusammen | | | | | | | |
| Zusammen ... | 95 719 | 76 670 | 1 008 | 100 | 3 436 | 13 761 | 744 |
| Verwaltungs-, technisches und sonstiges Personal Hauptberuflich | | | | | | | |
| Verwaltungspersonal im höheren Dienst | 4 542 | 3 783 | 11 | - | 106 | 610 | 32 |
| ohne höheren Dienst | 48 865 | 40 125 | 323 | 69 | 922 | 6 735 | 691 |
| Bibliothekspersonal im höheren Dienst | 355 | 332 | 2 | - | 6 | 15 | - |
| ohne höheren Dienst | 7 748 | 6 354 | 98 | 28 | 183 | 1 006 | 79 |
| Technisches Personal im höheren Dienst | 273 | 201 | - | - | - | 72 | - |
| ohne höheren Dienst | 24 988 | 23 004 | 26 | 4 | 95 | 1 842 | 17 |
| Sonstiges Personal im höheren Dienst | 689 | 652 | 2 | - | - | 31 | 4 |
| ohne höheren Dienst | 35 213 | 34 364 | 3 | 51 | 93 | 592 | 110 |
| Pflegepersonal | 49 590 | 49 590 | - | - | - | - | - |
| Auszubildende | 9 221 | 8 845 | 5 | - | 21 | 346 | 4 |
| Praktikanten | 551 | 485 | - | - | 1 | 65 | - |
| Zusammen ... | 182 035 | 167 735 | 470 | 152 | 1 427 | 11 314 | 937 |
| Nebenberuflich | | | | | | | |
| Sonstige Hilfskräfte | 2 122 | 1 925 | - | 8 | 30 | 159 | - |
| Zusammen ... | 2 122 | 1 925 | - | 8 | 30 | 159 | - |
| Verwaltungs-, technisches und sonstiges Personal zusammen | | | | | | | |
| Zusammen ... | 184 157 | 169 660 | 470 | 160 | 1 457 | 11 473 | 937 |
| Personal insgesamt | | | | | | | |
| Insgesamt ... | 279 876 | 246 330 | 1 478 | 260 | 4 893 | 25 234 | 1 681 |

2 Personal nach Dienst

| Dienstbezeichnung ----- Besoldungs- und Vergütungsgruppe | Ins- gesamt | D a v o n | | | | | | | |
|--|----------------|----------------------------|--------|--------|-----------------------|--------|--------------|--------|--------------------------------------|
| | | Baden- Württem- berg | Bayern | Berlin | Bran- den- burg | Bremen | Ham- burg | Hessen | Mecklen- burg- Vor- pommern |
| Insge | | | | | | | | | |
| Wissenschaftliches und Haupt | | | | | | | | | |
| Professoren | | | | | | | | | |
| C4 und entspr. Besoldungsgruppen | 8 723 | 1 169 | 1 293 | 624 | 187 | 88 | 293 | 642 | 204 |
| C3 und entspr. Besoldungsgruppen | 11 783 | 1 670 | 1 678 | 670 | 253 | 144 | 432 | 954 | 277 |
| C2 und entspr. Besoldungsgruppen -auf Dauer- | 5 697 | 912 | 582 | 413 | 107 | 76 | 182 | 382 | 147 |
| C2 und entspr. Besoldungsgruppen -auf Zeit- | 1 294 | 110 | 52 | 372 | 60 | 105 | 50 | 201 | 8 |
| W3 | 4 145 | 871 | 571 | 212 | 76 | 79 | 145 | 316 | 68 |
| W2 | 6 025 | 707 | 1 175 | 387 | 135 | 137 | 237 | 526 | 83 |
| Juniorprofessoren, W1, AT | 897 | 98 | 40 | 125 | 24 | 24 | 52 | 69 | 25 |
| Zusammen ... | 38 564 | 5 537 | 5 391 | 2 803 | 842 | 653 | 1 391 | 3 090 | 812 |
| Dozenten und Assistenten | | | | | | | | | |
| Hochschuldozenten, R1, C2, C3, A9-15, BAT I-IIa, III, E11-E15Ü, AT | 1 246 | 145 | 66 | 46 | 16 | 10 | 19 | 283 | 2 |
| Universitätsdozenten, H1-H3, BAT Ia, Ib, E14, E15, AT | 44 | - | - | - | - | 14 | - | - | - |
| Oberassistenten, C2, H1, H2, A14, BAT Ia-IIa, E13-E15, AT | 327 | 27 | 88 | 46 | 6 | - | 7 | - | 1 |
| Oberingenieure, C2, H1, H2, A14, BAT Ib, E14, E15, AT | 103 | - | - | 7 | - | - | 55 | 5 | - |
| Hochschulassistenten, C1, H2, BAT Ia-IIa, E13-E15, AT | 32 | 5 | 2 | - | - | - | - | 8 | - |
| Wissenschaftliche und künstlerische Assistenten, C1, H1, A13-A14, BAT Ib, IIa, E12-E15, AT | 2 975 | 273 | 1 317 | 222 | 5 | 153 | 57 | 185 | 145 |
| Akademische (Ober)Räte -auf Zeit-, A13, A14, AT | 135 | - | - | - | - | - | 1 | - | - |
| Zusammen ... | 4 862 | 450 | 1 473 | 321 | 27 | 177 | 139 | 481 | 148 |
| Wissenschaftliche und künstlerische Mitarbeiter | | | | | | | | | |
| Akademische Räte, Oberräte und Direktoren, A13-A16, C1-C3, R1, R2, B3, H1-H3, BAT I-IIa, E12-E15Ü, AT .. | 11 987 | 3 118 | 2 368 | 540 | 1 | 52 | 230 | 578 | 276 |
| Wissenschaftl. und künstl. Mitarbeiter im Ange- stelltenverh., BAT I-Va, E9-E15Ü, AT, Verg. entspr. A13 | 121 510 | 18 156 | 17 031 | 8 596 | 1 961 | 1 618 | 4 006 | 9 014 | 2 579 |
| Zusammen ... | 133 497 | 21 274 | 19 399 | 9 136 | 1 962 | 1 670 | 4 236 | 9 592 | 2 855 |
| Lehrkräfte für besondere Aufgaben | | | | | | | | | |
| Studienräte, -direktoren im Hochschuldienst, A12-A16, BAT I-IIb, E12-E15Ü, AT | 1 948 | 89 | 842 | 59 | 22 | - | 6 | 210 | 29 |
| Fachlehrer, Technische Lehrer, C2, A9-A15, AT | 434 | 48 | 83 | 8 | 4 | - | - | 102 | - |
| Lektoren, A13-A14, BAT I-II, E12-E15Ü, AT | 828 | 155 | 173 | 30 | 7 | 28 | 13 | 37 | - |
| Sonstige Lehrkräfte für besondere Aufgaben, A9-A13, BAT I-Vc, Kr.VIII-XIII, E8-E15Ü, AT | 4 664 | 427 | 455 | 354 | 232 | 54 | 37 | 248 | 174 |
| Zusammen ... | 7 874 | 719 | 1 553 | 451 | 265 | 82 | 56 | 597 | 203 |
| Hauptberuflich zusammen ... | 184 797 | 27 980 | 27 816 | 12 711 | 3 096 | 2 582 | 5 822 | 13 760 | 4 018 |

personal 2008

bezeichnungen und Ländern

| i n | | | | | | | | Dienstbezeichnung ----- Besoldungs- und Vergütungsgruppe |
|-------------------------|-----------------------------------|--------------------------|---------------|---------|--------------------|-----------------------------|----------------|--|
| Nieder- sachsen | Nord- rhein- West- falen | Rhein- land- Pfalz | Saar- land | Sachsen | Sachsen- Anhalt | Schles- wig- Holstein | Thü- ringen | |
| saamt | | | | | | | | |
| künstlerisches Personal | | | | | | | | |
| beruflich | | | | | | | | |
| | | | | | | | | Professoren |
| 555 | 1 911 | 340 | 127 | 551 | 245 | 221 | 273 | C4 und entspr. Besoldungsgruppen |
| 856 | 2 443 | 549 | 97 | 691 | 352 | 328 | 389 | C3 und entspr. Besoldungsgruppen |
| 425 | 1 292 | 310 | 47 | 400 | 193 | 104 | 125 | C2 und entspr. Besoldungsgruppen -auf Dauer- |
| 52 | 204 | 11 | 6 | 44 | 6 | 3 | 10 | C2 und entspr. Besoldungsgruppen -auf Zeit- |
| 422 | 660 | 150 | 85 | 196 | 71 | 101 | 122 | W3 |
| 748 | 797 | 307 | 58 | 266 | 128 | 188 | 146 | W2 |
| 136 | 115 | 76 | 10 | 19 | 20 | 38 | 26 | Juniorprofessoren, W1, AT |
| 3 194 | 7 422 | 1 743 | 430 | 2 167 | 1 015 | 983 | 1 091 | Zusammen |
| | | | | | | | | Dozenten und Assistenten |
| 65 | 313 | 34 | 25 | 104 | 46 | 44 | 28 | Hochschuldozenten, R1, C2, C3, A9-15, BAT I-IIa, III, E11-E15Ü, AT |
| 7 | 14 | - | - | - | 9 | - | - | Universitätsdozenten, H1-H3, BAT Ia, Ib, E14, E15, A1 |
| 27 | 60 | - | 2 | 14 | 27 | 13 | 9 | Oberassistenten, C2, H1, H2, A14, BAT Ia-IIa, E13-E15, A1 |
| 5 | 22 | - | - | 8 | - | - | 1 | Oberingenieure, C2, H1, H2, A14, BAT Ib, E14, E15, A1 |
| - | 4 | 1 | 12 | - | - | - | - | Hochschulassistenten, C1, H2, BAT Ia-IIa, E13-E15, AT |
| 48 | 306 | 29 | - | 103 | 47 | 33 | 52 | Wissenschaftliche und künstlerische Assistenten, C1, H1, A13-A14, BAT Ib, IIa, E12-E15, A1 |
| 76 | 55 | - | - | 3 | - | - | - | Akademische (Ober)Räte -auf Zeit-, A13, A14, A1 |
| 228 | 774 | 64 | 39 | 232 | 129 | 90 | 90 | Zusammen |
| | | | | | | | | Wissenschaftliche und künstlerische Mitarbeiter |
| 864 | 1 895 | 615 | 227 | 241 | 292 | 454 | 236 | Akademische Räte, Oberräte und Direktoren, A13-A16, C1-C3, R1, R2, B3, H1-H3, BAT I-IIa, E12-E15Ü, A1 |
| 9 678 | 25 084 | 4 005 | 1 580 | 8 248 | 3 184 | 3 164 | 3 606 | Wissenschaftl. und künstl. Mitarbeiter im Ange- stelltenverh., BAT I-Va, E9-E15Ü, AT, Verg. entspr. A13 |
| 10 542 | 26 979 | 4 620 | 1 807 | 8 489 | 3 476 | 3 618 | 3 842 | Zusammen |
| | | | | | | | | Lehrkräfte für besondere Aufgaben |
| 28 | 479 | 23 | 32 | - | 7 | 92 | 30 | Studienräte, -direktoren im Hochschuldienst, A12-A16, BAT I-IIb, E12-E15Ü, AT |
| 11 | 129 | 4 | - | - | 29 | 16 | - | Fachlehrer, Technische Lehrer, C2, A9-A15, AT |
| 66 | 123 | 1 | - | 136 | 8 | 3 | 48 | Lektoren, A13-A14, BAT I-II, E12-E15Ü, AT |
| 648 | 495 | 670 | 130 | 224 | 243 | 72 | 201 | Sonstige Lehrkräfte für besondere Aufgaben, A9-A13, BAT I-Vc, Kr.VIII-XIII, E8-E15Ü, A1 |
| 753 | 1 226 | 698 | 162 | 360 | 287 | 183 | 279 | Zusammen |
| 14 717 | 36 401 | 7 125 | 2 438 | 11 248 | 4 907 | 4 874 | 5 302 | Hauptberuflich zusammen |

2 Personal nach Dienst

| Dienstbezeichnung ----- Besoldungs- und Vergütungsgruppe | Ins- gesamt | D a v o n | | | | | | | |
|--|----------------|----------------------------|--------|--------|------------------------|--------|--------------|--------|--------------------------------------|
| | | Baden- Württem- berg | Bayern | Berlin | Brand- den- burg | Bremen | Ham- burg | Hessen | Mecklen- burg- Vor- pommern |
| Insgesamt | | | | | | | | | |
| Wissenschaftliches und Neben | | | | | | | | | |
| Gastprofessoren, Emeriti | | | | | | | | | |
| Gastprofessoren | 401 | 58 | 71 | - | - | 63 | 27 | 19 | - |
| Emeriti, Professoren im Ruhestand | 915 | 267 | 36 | 27 | - | 18 | 14 | 399 | 5 |
| Zusammen ... | 1 316 | 325 | 107 | 27 | - | 81 | 41 | 418 | 5 |
| Lehrbeauftragte | | | | | | | | | |
| Lehrbeauftragte | 59 516 | 9 134 | 9 891 | 5 211 | 1 177 | 1 165 | 1 920 | 5 410 | 708 |
| Honorarprofessoren | 1 464 | 527 | 164 | 309 | 153 | 10 | 119 | 19 | 4 |
| Privatdozenten, außerplanmäßige Professoren | 6 252 | 2 613 | 2 028 | 1 381 | 1 | - | 40 | 88 | 25 |
| Zusammen ... | 67 232 | 12 274 | 12 083 | 6 901 | 1 331 | 1 175 | 2 079 | 5 517 | 737 |
| Wissenschaftliche Hilfskräfte | | | | | | | | | |
| Wissenschaftliche Hilfskräfte | 15 776 | 3 162 | 2 548 | 199 | 327 | - | 69 | 800 | 165 |
| Tutoren | 5 648 | 74 | 1 300 | 1 281 | 73 | 26 | 1 349 | - | 58 |
| Zusammen ... | 21 424 | 3 236 | 3 848 | 1 480 | 400 | 26 | 1 418 | 800 | 223 |
| Nebenberuflich zusammen ... | 89 972 | 15 835 | 16 038 | 8 408 | 1 731 | 1 282 | 3 538 | 6 735 | 965 |
| Wissenschaftliches und Neben | | | | | | | | | |
| Zusammen ... | 274 769 | 43 815 | 43 854 | 21 119 | 4 827 | 3 864 | 9 360 | 20 495 | 4 983 |
| Verwaltungs-, technisches Haupt | | | | | | | | | |
| Verwaltungspersonal im höheren Dienst | 8 628 | 1 048 | 1 065 | 791 | 163 | 93 | 249 | 840 | 151 |
| ohne höheren Dienst | 60 303 | 10 349 | 8 897 | 3 697 | 938 | 927 | 2 089 | 4 896 | 1 149 |
| Bibliothekspersonal im höheren Dienst | 779 | 117 | 120 | 56 | 21 | 2 | 13 | 87 | 20 |
| ohne höheren Dienst | 9 924 | 1 448 | 1 229 | 629 | 212 | 7 | 306 | 927 | 222 |
| Technisches Personal im höheren Dienst | 1 527 | 224 | 195 | 77 | 38 | 39 | 31 | 352 | 20 |
| ohne höheren Dienst | 51 986 | 11 145 | 8 454 | 2 227 | 731 | 508 | 1 007 | 5 996 | 1 066 |
| Sonstiges Personal im höheren Dienst | 1 362 | 82 | 175 | 344 | 24 | 2 | 147 | 60 | 29 |
| ohne höheren Dienst | 49 293 | 3 802 | 7 198 | 3 755 | 231 | 219 | 1 601 | 674 | 1 783 |
| Pflegepersonal | 59 798 | 9 374 | 8 983 | 4 254 | - | - | 2 040 | 4 963 | 1 930 |
| Auszubildende | 14 571 | 2 271 | 1 518 | 824 | 115 | - | 305 | 864 | 583 |
| Praktikanten | 738 | 117 | 105 | 25 | 4 | 6 | 8 | 17 | - |
| Zusammen ... | 258 909 | 39 977 | 37 939 | 16 679 | 2 477 | 1 803 | 7 796 | 19 676 | 6 953 |
| Neben | | | | | | | | | |
| Sonstige Hilfskräfte | 3 657 | 42 | 1 835 | 111 | - | 9 | 149 | 16 | - |
| Zusammen ... | 3 657 | 42 | 1 835 | 111 | - | 9 | 149 | 16 | - |
| Verwaltungs-, technisches Haupt | | | | | | | | | |
| Zusammen ... | 262 566 | 40 019 | 39 774 | 16 790 | 2 477 | 1 812 | 7 945 | 19 692 | 6 953 |
| Personal | | | | | | | | | |
| Insgesamt ... | 537 335 | 83 834 | 83 628 | 37 909 | 7 304 | 5 676 | 17 305 | 40 187 | 11 936 |

personal 2008

bezeichnungen und Ländern

| i n | | | | | | | | Dienstbezeichnung ----- Besoldungs- und Vergütungsgruppe |
|--------------------|-----------------------------------|--------------------------|---------------|---------|--------------------|-----------------------------|----------------|--|
| Nieder- sachsen | Nord- rhein- West- falen | Rhein- land- Pfalz | Saar- land | Sachsen | Sachsen- Anhalt | Schles- wig- Holstein | Thü- ringen | |

samt

künstlerisches Personal
beruflich

| | | | | | | | | |
|-------|--------|-------|-------|-------|-------|-------|-------|---|
| 61 | 40 | 33 | 4 | - | 12 | 12 | 1 | Gastprofessoren, Emeriti |
| 57 | 22 | 37 | - | 31 | 1 | 1 | - | Gastprofessoren |
| 118 | 62 | 70 | 4 | 31 | 13 | 13 | 1 | Emeriti, Professoren im Ruhestand |
| | | | | | | | | Zusammen |
| 4 503 | 9 524 | 3 026 | 1 306 | 2 367 | 1 336 | 1 443 | 1 395 | Lehrbeauftragte |
| 5 | 27 | 58 | 6 | 35 | 6 | 2 | 20 | Lehrbeauftragte |
| 1 | 31 | 26 | 18 | - | - | - | - | Honorarprofessoren |
| | | | | | | | | Privatdozenten, außerplanmäßige Professoren |
| 4 509 | 9 582 | 3 110 | 1 330 | 2 402 | 1 342 | 1 445 | 1 415 | Zusammen |
| | | | | | | | | Wissenschaftliche Hilfskräfte |
| 1 601 | 4 322 | 610 | 190 | 956 | 324 | - | 503 | Wissenschaftliche Hilfskräfte |
| 178 | 874 | - | - | 8 | 186 | - | 241 | Tutoren |
| 1 779 | 5 196 | 610 | 190 | 964 | 510 | - | 744 | Zusammen |
| 6 406 | 14 840 | 3 790 | 1 524 | 3 397 | 1 865 | 1 458 | 2 160 | Nebenberuflich zusammen |

künstlerisches Personal zusammen

| | | | | | | | | |
|--------|--------|--------|-------|--------|-------|-------|-------|----------|
| 21 123 | 51 241 | 10 915 | 3 962 | 14 645 | 6 772 | 6 332 | 7 462 | Zusammen |
|--------|--------|--------|-------|--------|-------|-------|-------|----------|

und sonstiges Personal
beruflich

| | | | | | | | | |
|--------|--------|--------|-------|--------|-------|-------|-------|--|
| 773 | 2 214 | 291 | 100 | 338 | 190 | 165 | 157 | Verwaltungspersonal im höheren Dienst |
| 4 607 | 11 903 | 2 721 | 928 | 3 004 | 1 348 | 1 494 | 1 356 | ohne höheren Dienst |
| 94 | 103 | 30 | 1 | 29 | 33 | 13 | 40 | Bibliothekspersonal im höheren Dienst |
| 1 128 | 2 016 | 485 | 125 | 383 | 209 | 202 | 396 | ohne höheren Dienst |
| 67 | 185 | 62 | 19 | 94 | 66 | 24 | 34 | Technisches Personal im höheren Dienst |
| 3 074 | 7 567 | 3 108 | 1 317 | 2 355 | 1 525 | 744 | 1 162 | ohne höheren Dienst |
| 91 | 163 | 23 | 12 | 90 | 40 | 68 | 12 | Sonstiges Personal im höheren Dienst |
| 6 482 | 11 690 | 619 | 789 | 3 779 | 1 885 | 3 182 | 1 604 | ohne höheren Dienst |
| 3 856 | 9 448 | 2 266 | 1 901 | 3 123 | 2 680 | 3 516 | 1 464 | Pflegepersonal |
| 1 262 | 3 433 | 616 | 462 | 1 233 | 625 | 112 | 348 | Auszubildende |
| 17 | 366 | 18 | 4 | 37 | - | 9 | 5 | Praktikanten |
| 21 451 | 49 088 | 10 239 | 5 658 | 14 465 | 8 601 | 9 529 | 6 578 | Zusammen |

beruflich

| | | | | | | | | |
|----|-----|----|---|-----|-----|---|-----|----------------------|
| 39 | 365 | 70 | - | 441 | 354 | - | 226 | Sonstige Hilfskräfte |
| 39 | 365 | 70 | - | 441 | 354 | - | 226 | Zusammen |

und sonstiges Personal zusammen

| | | | | | | | | |
|--------|--------|--------|-------|--------|-------|-------|-------|----------|
| 21 490 | 49 453 | 10 309 | 5 658 | 14 906 | 8 955 | 9 529 | 6 804 | Zusammen |
|--------|--------|--------|-------|--------|-------|-------|-------|----------|

insgesamt

| | | | | | | | | |
|--------|---------|--------|-------|--------|--------|--------|--------|-----------|
| 42 613 | 100 694 | 21 224 | 9 620 | 29 551 | 15 727 | 15 861 | 14 266 | Insgesamt |
|--------|---------|--------|-------|--------|--------|--------|--------|-----------|

2 Personal nach Dienst

| Dienstbezeichnung ----- Besoldungs- und Vergütungsgruppe | Ins- gesamt | Davon | | | | | | | |
|--|----------------|----------------------------|--------|--------|-----------------------|--------|--------------|--------|--------------------------------------|
| | | Baden- Württem- berg | Bayern | Berlin | Bran- den- burg | Bremen | Ham- burg | Hessen | Mecklen- burg- Vor- pommern |
| Weib | | | | | | | | | |
| Wissenschaftliches und Haupt | | | | | | | | | |
| Professoren | | | | | | | | | |
| C4 und entspr. Besoldungsgruppen | 901 | 106 | 114 | 76 | 24 | 14 | 38 | 81 | 19 |
| C3 und entspr. Besoldungsgruppen | 1 752 | 206 | 190 | 147 | 42 | 27 | 84 | 155 | 32 |
| C2 und entspr. Besoldungsgruppen -auf Dauer- | 1 116 | 168 | 87 | 119 | 29 | 13 | 36 | 93 | 27 |
| C2 und entspr. Besoldungsgruppen -auf Zeit- | 360 | 35 | 9 | 130 | 13 | 20 | 12 | 63 | 2 |
| W3 | 805 | 179 | 157 | 40 | 17 | 18 | 28 | 51 | 8 |
| W2 | 1 472 | 131 | 221 | 145 | 34 | 40 | 80 | 144 | 21 |
| Juniorprofessoren, W1, AT | 319 | 32 | 15 | 58 | 5 | 11 | 22 | 19 | 5 |
| Zusammen ... | 6 725 | 857 | 793 | 715 | 164 | 143 | 300 | 606 | 114 |
| Dozenten und Assistenten | | | | | | | | | |
| Hochschuldozenten, R1, C2, C3, A9-A15, BAT I-IIa, III, E11-E15Ü, AT | 337 | 38 | 14 | 15 | 3 | 2 | 5 | 94 | 1 |
| Universitätsdozenten, H1-H3, BAT Ia, Ib, E14, E15, AT | 14 | - | - | - | - | 5 | - | - | - |
| Oberassistenten, C2, H1, H2, A14, BAT Ia-IIa, E13-E15, AT | 72 | 5 | 12 | 17 | 4 | - | 3 | - | - |
| Oberingenieure, C2, H1, H2, A14, BAT Ib, E14, E15, AT | 10 | - | - | 1 | - | - | 3 | 1 | - |
| Hochschulassistenten, C1, H2, BAT Ia-IIa, E13-E15, AT | 12 | 1 | 1 | - | - | - | - | 1 | - |
| Wissenschaftliche und künstlerische Assistenten, C1, H1, A13-A14, BAT Ib, IIa, E12-E15, AT | 1 063 | 100 | 396 | 89 | 2 | 60 | 27 | 72 | 78 |
| Akademische (Ober)Räte -auf Zeit-, A13, A14, AT | 37 | - | - | - | - | - | - | - | - |
| Zusammen ... | 1 545 | 144 | 423 | 122 | 9 | 67 | 38 | 168 | 79 |
| Wissenschaftliche und künstlerische Mitarbeiter | | | | | | | | | |
| Akademische Räte, Oberräte und Direktoren, A13-A16, C1-C3, R1, R2, B3, H1-H3, BAT I-IIa, E12-E15Ü, AT .. | 2 811 | 847 | 490 | 138 | - | 16 | 40 | 117 | 77 |
| Wissenschaftl. und künstl. Mitarbeiter im Ange- stelltenverh., BAT I-Va, E9-E15Ü, AT, Verg. entspr. A13 | 48 524 | 7 024 | 6 954 | 3 641 | 796 | 637 | 1 724 | 3 815 | 1 066 |
| Zusammen ... | 51 335 | 7 871 | 7 444 | 3 779 | 796 | 653 | 1 764 | 3 932 | 1 143 |
| Lehrkräfte für besondere Aufgaben | | | | | | | | | |
| Studienräte, -direktoren im Hochschuldienst, A12-A16, BAT I-IIb, E12-E15Ü, AT | 696 | 28 | 254 | 27 | 6 | - | 1 | 79 | 5 |
| Fachlehrer, Technische Lehrer, C2, A9-A15, AT | 178 | 17 | 31 | 4 | - | - | - | 59 | - |
| Lektoren, A13-A14, BAT I-II, E12-E15Ü, AT | 518 | 110 | 111 | 15 | 6 | 16 | 7 | 24 | - |
| Sonstige Lehrkräfte für besondere Aufgaben, A9-A13, BAT I-Vc, Kr.VIII-XIII, E8-E15Ü, AT | 2 412 | 228 | 266 | 225 | 99 | 27 | 17 | 101 | 96 |
| Zusammen ... | 3 804 | 383 | 662 | 271 | 111 | 43 | 25 | 263 | 101 |
| Hauptberuflich zusammen ... | 63 409 | 9 255 | 9 322 | 4 887 | 1 080 | 906 | 2 127 | 4 969 | 1 437 |

personal 2008

bezeichnungen und Ländern

| i n | | | | | | | | Dienstbezeichnung ----- Besoldungs- und Vergütungsgruppe |
|-------------------------|-----------------------------------|--------------------------|---------------|---------|--------------------|-----------------------------|----------------|--|
| Nieder- sachsen | Nord- rhein- West- falen | Rhein- land- Pfalz | Saar- land | Sachsen | Sachsen- Anhalt | Schles- wig- Holstein | Thü- ringen | |
| lich | | | | | | | | |
| künstlerisches Personal | | | | | | | | |
| beruflich | | | | | | | | |
| | | | | | | | | Professoren |
| 67 | 208 | 34 | 9 | 44 | 24 | 22 | 21 | C4 und entspr. Besoldungsgruppen |
| 152 | 398 | 64 | 12 | 101 | 66 | 28 | 48 | C3 und entspr. Besoldungsgruppen |
| 92 | 221 | 62 | 8 | 94 | 34 | 12 | 21 | C2 und entspr. Besoldungsgruppen -auf Dauer- |
| 13 | 46 | 3 | 2 | 9 | 1 | 1 | 1 | C2 und entspr. Besoldungsgruppen -auf Zeit- |
| 85 | 116 | 24 | 15 | 30 | 8 | 11 | 18 | W3 |
| 224 | 203 | 49 | 16 | 63 | 36 | 31 | 34 | W2 |
| 57 | 37 | 22 | 5 | 6 | 5 | 13 | 7 | Juniorprofessoren, W1, AT |
| 690 | 1 229 | 258 | 67 | 347 | 174 | 118 | 150 | Zusammen |
| | | | | | | | | Dozenten und Assistenten |
| 16 | 82 | 7 | 6 | 27 | 15 | 6 | 6 | Hochschuldozenten, R1, C2, C3, A9-A15, BAT I-IIa, III, E11-E15Ü, AT |
| 5 | 3 | - | - | - | 1 | - | - | Universitätsdozenten, H1-H3, BAT Ia, Ib, E14, E15, A1 |
| 8 | 9 | - | 2 | 1 | 5 | 3 | 3 | Oberassistenten, C2, H1, H2, A14, BAT Ia-IIa, E13-E15, A1 |
| 1 | 4 | - | - | - | - | - | - | Oberingenieure, C2, H1, H2, A14, BAT Ib, E14, E15, A1 |
| - | 2 | - | 7 | - | - | - | - | Hochschulassistenten, C1, H2, BAT Ia-IIa, E13-E15, AT |
| 28 | 103 | 10 | - | 45 | 20 | 14 | 19 | Wissenschaftliche und künstlerische Assistenten, C1, H1, A13-A14, BAT Ib, IIa, E12-E15, A1 |
| 18 | 19 | - | - | - | - | - | - | Akademische (Ober)Räte -auf Zeit-, A13, A14, A1 |
| 76 | 222 | 17 | 15 | 73 | 41 | 23 | 28 | Zusammen |
| | | | | | | | | Wissenschaftliche und künstlerische Mitarbeiter |
| 155 | 420 | 127 | 43 | 77 | 100 | 97 | 67 | Akademische Räte, Oberräte und Direktoren, A13-A16, C1-C3, R1, R2, B3, H1-H3, BAT I-IIa, E12-E15Ü, A1 |
| 3 846 | 9 481 | 1 684 | 705 | 3 066 | 1 289 | 1 402 | 1 394 | Wissenschaftl. und künstl. Mitarbeiter im Ange- stelltenverh., BAT I-Va, E9-E15Ü, AT, Verg. entspr. A13 |
| 4 001 | 9 901 | 1 811 | 748 | 3 143 | 1 389 | 1 499 | 1 461 | Zusammen |
| | | | | | | | | Lehrkräfte für besondere Aufgaben |
| 14 | 206 | 10 | 8 | - | 2 | 49 | 7 | Studienräte, -direktoren im Hochschuldienst, A12-A16, BAT I-IIb, E12-E15Ü, A1 |
| 2 | 53 | 2 | - | - | 4 | 6 | - | Fachlehrer, Technische Lehrer, C2, A9-A15, AT |
| 41 | 71 | 1 | - | 78 | 3 | 2 | 33 | Lektoren, A13-A14, BAT I-II, E12-E15Ü, AT |
| 327 | 238 | 318 | 63 | 141 | 136 | 30 | 100 | Sonstige Lehrkräfte für besondere Aufgaben, A9-A13, BAT I-Vc, Kr.VIII-XIII, E8-E15Ü, A1 |
| 384 | 568 | 331 | 71 | 219 | 145 | 87 | 140 | Zusammen |
| 5 151 | 11 920 | 2 417 | 901 | 3 782 | 1 749 | 1 727 | 1 779 | Hauptberuflich zusammen |

2 Personal nach Dienst

| Dienstbezeichnung ----- Besoldungs- und Vergütungsgruppe | Ins- gesamt | D a v o n | | | | | | | |
|--|----------------|----------------------------|--------|--------|-----------------------|--------|--------------|--------|--------------------------------------|
| | | Baden- Württem- berg | Bayern | Berlin | Bran- den- burg | Bremen | Ham- burg | Hessen | Mecklen- burg- Vor- pommern |
| Weib | | | | | | | | | |
| Wissenschaftliches und Neben | | | | | | | | | |
| Gastprofessoren, Emeriti | | | | | | | | | |
| Gastprofessoren | 83 | 4 | 15 | - | - | 18 | 7 | 6 | - |
| Emeriti, Professoren im Ruhestand | 39 | 10 | 2 | 2 | - | 5 | 3 | 8 | - |
| Zusammen ... | 122 | 14 | 17 | 2 | - | 23 | 10 | 14 | - |
| Lehrbeauftragte | | | | | | | | | |
| Lehrbeauftragte | 21 251 | 3 087 | 3 617 | 1 933 | 390 | 320 | 804 | 1 836 | 273 |
| Honorarprofessoren | 115 | 18 | 6 | 35 | 11 | 1 | 26 | 1 | - |
| Privatdozenten, außerplanmäßige Professoren | 1 038 | 339 | 303 | 330 | - | - | 16 | 29 | 8 |
| Zusammen ... | 22 404 | 3 444 | 3 926 | 2 298 | 401 | 321 | 846 | 1 866 | 281 |
| Wissenschaftliche Hilfskräfte | | | | | | | | | |
| Wissenschaftliche Hilfskräfte | 7 615 | 1 550 | 1 076 | 132 | 156 | - | 39 | 432 | 97 |
| Tutoren | 2 169 | 49 | 397 | 467 | 29 | 10 | 647 | - | 16 |
| Zusammen ... | 9 784 | 1 599 | 1 473 | 599 | 185 | 10 | 686 | 432 | 113 |
| Nebenberuflich zusammen ... | 32 310 | 5 057 | 5 416 | 2 899 | 586 | 354 | 1 542 | 2 312 | 394 |
| Wissenschaftliches und | | | | | | | | | |
| Zusammen ... | 95 719 | 14 312 | 14 738 | 7 786 | 1 666 | 1 260 | 3 669 | 7 281 | 1 831 |
| Verwaltungs-, technisches Haupt | | | | | | | | | |
| Verwaltungspersonal im höheren Dienst | 4 542 | 539 | 518 | 416 | 85 | 46 | 135 | 370 | 80 |
| ohne höheren Dienst | 48 865 | 8 562 | 7 290 | 3 106 | 809 | 752 | 1 691 | 3 942 | 1 012 |
| Bibliothekspersonal im höheren Dienst | 355 | 41 | 44 | 29 | 16 | 1 | 4 | 45 | 11 |
| ohne höheren Dienst | 7 748 | 1 109 | 925 | 506 | 185 | 4 | 240 | 707 | 202 |
| Technisches Personal im höheren Dienst | 273 | 22 | 44 | 6 | 9 | 4 | 7 | 77 | 3 |
| ohne höheren Dienst | 24 988 | 5 764 | 4 148 | 911 | 309 | 165 | 354 | 3 263 | 439 |
| Sonstiges Personal im höheren Dienst | 689 | 38 | 72 | 187 | 7 | - | 71 | 23 | 15 |
| ohne höheren Dienst | 35 213 | 2 824 | 5 153 | 3 075 | 95 | 107 | 1 126 | 338 | 1 527 |
| Pflegepersonal | 49 590 | 7 538 | 7 507 | 3 622 | - | - | 1 709 | 4 036 | 1 727 |
| Auszubildende | 9 221 | 1 562 | 1 069 | 515 | 78 | - | 215 | 450 | 428 |
| Praktikanten | 551 | 84 | 84 | 19 | 3 | 3 | 6 | 17 | - |
| Zusammen ... | 182 035 | 28 083 | 26 854 | 12 392 | 1 596 | 1 082 | 5 558 | 13 268 | 5 444 |
| Neben | | | | | | | | | |
| Sonstige Hilfskräfte | 2 122 | 35 | 1 117 | 66 | - | 4 | 96 | 15 | - |
| Zusammen ... | 2 122 | 35 | 1 117 | 66 | - | 4 | 96 | 15 | - |
| Verwaltungs-, technisches | | | | | | | | | |
| Zusammen ... | 184 157 | 28 118 | 27 971 | 12 458 | 1 596 | 1 086 | 5 654 | 13 283 | 5 444 |
| Personal | | | | | | | | | |
| Insgesamt ... | 279 876 | 42 430 | 42 709 | 20 244 | 3 262 | 2 346 | 9 323 | 20 564 | 7 275 |

personal 2008

bezeichnungen und Ländern

| in | | | | | | | | Dienstbezeichnung ----- Besoldungs- und Vergütungsgruppe |
|--------------------|-----------------------------------|--------------------------|---------------|---------|--------------------|-----------------------------|----------------|--|
| Nieder- sachsen | Nord- rhein- West- falen | Rhein- land- Pfalz | Saar- land | Sachsen | Sachsen- Anhalt | Schles- wig- Holstein | Thü- ringen | |

lich

künstlerisches Personal
beruflich

| | | | | | | | | |
|-------|-------|-------|-----|-------|-----|-----|-----|---|
| 16 | 9 | 5 | 1 | - | 1 | 1 | - | Gastprofessoren, Emeriti |
| 1 | 1 | 4 | - | 3 | - | - | - | Gastprofessoren |
| 17 | 10 | 9 | 1 | 3 | 1 | 1 | - | Emeriti, Professoren im Ruhestand |
| | | | | | | | | Zusammen |
| 1 630 | 3 509 | 1 076 | 433 | 817 | 455 | 585 | 486 | Lehrbeauftragte |
| - | 3 | 9 | - | 1 | 1 | - | 3 | Lehrbeauftragte |
| - | 5 | 2 | 6 | - | - | - | - | Honorarprofessoren |
| 1 630 | 3 517 | 1 087 | 439 | 818 | 456 | 585 | 489 | Privatdozenten, außerplanmäßige Professoren |
| | | | | | | | | Zusammen |
| 856 | 2 078 | 305 | 83 | 426 | 147 | - | 238 | Wissenschaftliche Hilfskräfte |
| 126 | 241 | - | - | 7 | 68 | - | 112 | Wissenschaftliche Hilfskräfte |
| 982 | 2 319 | 305 | 83 | 433 | 215 | - | 350 | Tutoren |
| | | | | | | | | Zusammen |
| 2 629 | 5 846 | 1 401 | 523 | 1 254 | 672 | 586 | 839 | Nebenberuflich zusammen |

künstlerisches Personal zusammen

| | | | | | | | | |
|-------|--------|-------|-------|-------|-------|-------|-------|----------|
| 7 780 | 17 766 | 3 818 | 1 424 | 5 036 | 2 421 | 2 313 | 2 618 | Zusammen |
|-------|--------|-------|-------|-------|-------|-------|-------|----------|

und sonstiges Personal
beruflich

| | | | | | | | | |
|--------|--------|-------|-------|--------|-------|-------|-------|--|
| 424 | 1 338 | 138 | 52 | 160 | 99 | 70 | 72 | Verwaltungspersonal im höheren Dienst |
| 3 750 | 8 878 | 2 115 | 703 | 2 697 | 1 170 | 1 197 | 1 191 | ohne höheren Dienst |
| 36 | 51 | 14 | - | 18 | 18 | 4 | 23 | Bibliothekspersonal im höheren Dienst |
| 812 | 1 580 | 376 | 82 | 346 | 190 | 147 | 337 | ohne höheren Dienst |
| 12 | 33 | 25 | 2 | 9 | 10 | 5 | 5 | Technisches Personal im höheren Dienst |
| 1 194 | 3 119 | 1 975 | 915 | 1 003 | 676 | 321 | 432 | ohne höheren Dienst |
| 33 | 82 | 12 | 8 | 59 | 28 | 45 | 9 | Sonstiges Personal im höheren Dienst |
| 4 479 | 7 733 | 310 | 535 | 2 614 | 1 604 | 2 452 | 1 241 | ohne höheren Dienst |
| 2 983 | 7 557 | 1 926 | 1 505 | 2 853 | 2 357 | 2 979 | 1 291 | Pflegepersonal |
| 758 | 1 690 | 368 | 380 | 938 | 498 | 56 | 216 | Auszubildende |
| 9 | 266 | 16 | 3 | 28 | - | 8 | 5 | Praktikanten |
| 14 490 | 32 327 | 7 275 | 4 185 | 10 725 | 6 650 | 7 284 | 4 822 | Zusammen |

beruflich

| | | | | | | | | |
|----|-----|----|---|-----|-----|---|-----|----------------------|
| 18 | 232 | 44 | - | 152 | 193 | - | 150 | Sonstige Hilfskräfte |
| 18 | 232 | 44 | - | 152 | 193 | - | 150 | Zusammen |

und sonstiges Personal zusammen

| | | | | | | | | |
|--------|--------|-------|-------|--------|-------|-------|-------|----------|
| 14 508 | 32 559 | 7 319 | 4 185 | 10 877 | 6 843 | 7 284 | 4 972 | Zusammen |
|--------|--------|-------|-------|--------|-------|-------|-------|----------|

insgesamt

| | | | | | | | | |
|--------|--------|--------|-------|--------|-------|-------|-------|-----------|
| 22 288 | 50 325 | 11 137 | 5 609 | 15 913 | 9 264 | 9 597 | 7 590 | Insgesamt |
|--------|--------|--------|-------|--------|-------|-------|-------|-----------|

3 Personal nach Dienstbezeichnungen

| Dienstbezeichnung ----- Besoldungs- und Vergütungsgruppe | Ins- gesamt | Davon in der | | | | |
|--|----------------|---|-------|---|--|---|
| | | Sprach- und Kultur- wissen- schaften | Sport | Rechts-, Wirt- schafts- und Sozialwissen- schaften | Mathematik, Natur- wissen- schaften | Humanme- dizin/Gesund- heitswissen- schaften |
| | | | | | | |
| | | | | | | |
| | | | | | | |
| | | | | | | |
| | | | | | | |
| | | | | | | |
| | | | | | | |
| | | | | | | |
| | | | | | | |
| | | | | | | |
| | | | | | | |
| | | | | | | |
| | | | | | | |
| | | | | | | |
| | | | | | | |
| | | | | | | |
| | | | | | | |
| | | | | | | |
| | | | | | | |
| | | | | | | |
| | | | | | | |
| | | | | | | |
| | | | | | | |
| | | | | | | |
| | | | | | | |
| | | | | | | |
| | | | | | | |
| | | | | | | |
| | | | | | | |
| | | | | | | |
| | | | | | | |
| | | | | | | |
| | | | | | | |
| | | | | | | |
| | | | | | | |
| | | | | | | |
| | | | | | | |
| | | | | | | |
| | | | | | | |
| | | | | | | |
| | | | | | | |
| | | | | | | |
| | | | | | | |
| | | | | | | |
| | | | | | | |
| | | | | | | |
| | | | | | | |
| | | | | | | |
| | | | | | | |
| | | | | | | |
| | | | | | | |
| | | | | | | |
| | | | | | | |
| | | | | | | |
| | | | | | | |
| | | | | | | |
| | | | | | | |
| | | | | | | |
| | | | | | | |
| | | | | | | |
| | | | | | | |
| | | | | | | |
| | | | | | | |
| | | | | | | |
| | | | | | | |
| | | | | | | |
| | | | | | | |
| | | | | | | |
| | | | | | | |
| | | | | | | |
| | | | | | | |
| | | | | | | |
| | | | | | | |
| | | | | | | |
| | | | | | | |
| | | | | | | |
| | | | | | | |
| | | | | | | |
| | | | | | | |
| | | | | | | |
| | | | | | | |
| | | | | | | |
| | | | | | | |
| | | | | | | |
| | | | | | | |
| | | | | | | |
| | | | | | | |
| | | | | | | |
| | | | | | | |
| | | | | | | |
| | | | | | | |
| | | | | | | |
| | | | | | | |
| | | | | | | |
| | | | | | | |
| | | | | | | |
| | | | | | | |
| | | | | | | |
| | | | | | | |
| | | | | | | |
| | | | | | | |
| | | | | | | |
| | | | | | | |
| | | | | | | |
| | | | | | | |
| | | | | | | |
| | | | | | | |
| | | | | | | |
| | | | | | | |
| | | | | | | |
| | | | | | | |
| | | | | | | |
| | | | | | | |
| | | | | | | |
| | | | | | | |
| | | | | | | |
| | | | | | | |
| | | | | | | |
| | | | | | | |
| | | | | | | |
| | | | | | | |
| | | | | | | |
| | | | | | | |
| | | | | | | |
| | | | | | | |
| | | | | | | |
| | | | | | | |
| | | | | | | |
| | | | | | | |
| | | | | | | |
| | | | | | | |
| | | | | | | |
| | | | | | | |
| | | | | | | |
| | | | | | | |
| | | | | | | |
| | | | | | | |
| | | | | | | |
| | | | | | | |
| | | | | | | |
| | | | | | | |
| | | | | | | |
| | | | | | | |
| | | | | | | |
| | | | | | | |
| | | | | | | |
| | | | | | | |
| | | | | | | |
| | | | | | | |
| | | | | | | |
| | | | | | | |
| | | | | | | |
| | | | | | | |
| | | | | | | |
| | | | | | | |
| | | | | | | |
| | | | | | | |
| | | | | | | |
| | | | | | | |
| | | | | | | |
| | | | | | | |
| | | | | | | |
| | | | | | | |
| | | | | | | |
| | | | | | | |
| | | | | | | |
| | | | | | | |
| | | | | | | |

personal 2008

und Fächergruppen der fachlichen Zugehörigkeit

| Fächergruppe | | | | | | Dienstbezeichnung ----- Besoldungs- und Vergütungsgruppe |
|-----------------------|--|-----------------------------------|---------------------------------------|---|---|--|
| Veterinär- medizin | Agrar-, Forst- und Ernäh- rungswissen- schaften | Ingenieur- wissen- schaften | Kunst, Kunst- wissen- schaft | Zentrale Einrichtungen (ohne klinispez. Einrichtungen) | Zentrale Einrich- tungen der Hochschulkliniken (nur Humanmed.) | |

samt

künstlerisches Personal
beruflich

| | | | | | | |
|-------|-------|--------|-------|-------|-----|--|
| | | | | | | Professoren |
| 87 | 169 | 1 077 | 626 | 84 | 10 | C4 und entspr. Besoldungsgruppen |
| 53 | 391 | 3 198 | 975 | 115 | 7 | C3 und entspr. Besoldungsgruppen |
| 1 | 158 | 1 543 | 680 | 73 | 2 | C2 und entspr. Besoldungsgruppen -auf Dauer- |
| - | 14 | 118 | 197 | 22 | 2 | C2 und entspr. Besoldungsgruppen -auf Zeit- |
| 26 | 60 | 444 | 346 | 95 | 2 | W3 |
| 22 | 170 | 1 460 | 507 | 87 | 7 | W2 |
| 17 | 11 | 68 | 32 | 30 | 3 | Juniorprofessoren, W1, AT |
| 206 | 973 | 7 908 | 3 363 | 506 | 33 | Zusammen |
| | | | | | | Dozenten und Assistenten |
| 3 | 6 | 32 | 78 | 20 | - | Hochschuldozenten, R1, C2, C3, A9-A15, |
| - | - | 1 | 1 | - | - | BAT I-IIa, III, E11-E15Ü, AT |
| 8 | 4 | 10 | 3 | 17 | - | Universitätsdozenten, H1-H3, BAT Ia, Ib, E14, E15, AT |
| - | - | 89 | - | 3 | - | Oberassistenten, C2, H1, H2, A14, BAT Ia-IIa, E13-E15, AT |
| - | - | 1 | - | - | - | Oberingenieure, C2, H1, H2, A14, BAT Ib, E14, E15, AT |
| 70 | 19 | 260 | 51 | 19 | 7 | Hochschulassistenten, C1, H2, BAT Ia-IIa, E13-E15, AT |
| 8 | 1 | 17 | 3 | 1 | 1 | Wissenschaftliche und künstlerische Assistenten, |
| | | | | | | C1, H1, A13-A14, BAT Ib, IIa, E12-E15, AT |
| 89 | 30 | 410 | 136 | 60 | 8 | Akademische (Ober)Räte -auf Zeit-, A13, A14, AT |
| | | | | | | Zusammen |
| | | | | | | Wissenschaftliche und künstlerische Mitarbeiter |
| 95 | 166 | 848 | 136 | 585 | 80 | Akademische Räte, Oberräte und Direktoren, |
| 892 | 2 442 | 18 149 | 1 593 | 6 438 | 772 | A13-A16, C1-C3, R1, R2, B3, H1-H3, BAT I-IIa, E12-E15Ü, AT |
| 987 | 2 608 | 18 997 | 1 729 | 7 023 | 852 | Wissenschaftl. und künstl. Mitarbeiter im Ange- stelltenverh., BAT I-Va, E9-E15Ü, AT, Verg. entspr. A13 |
| | | | | | | Zusammen |
| | | | | | | Lehrkräfte für besondere Aufgaben |
| 6 | 31 | 61 | 225 | 173 | 1 | Studienräte, -direktoren im Hochschuldienst, |
| - | - | 32 | 68 | 29 | - | A12-A16, BAT I-IIb, E12-E15Ü, AT |
| - | - | 7 | 17 | 171 | - | Fachlehrer, Technische Lehrer, C2, A9-A15, AT |
| 5 | 27 | 316 | 597 | 652 | 49 | Lektoren, A13-A14, BAT I-II, E12-E15Ü, AT |
| 11 | 58 | 416 | 907 | 1 025 | 50 | Sonstige Lehrkräfte für besondere Aufgaben, |
| | | | | | | A9-A13, BAT I-Vc, Kr.VIII-XIII, E8-E15Ü, AT |
| | | | | | | Zusammen |
| 1 293 | 3 669 | 27 731 | 6 135 | 8 614 | 943 | Hauptberuflich zusammen |

3 Personal nach Dienstbezeichnungen

| Dienstbezeichnung ----- Besoldungs- und Vergütungsgruppe | Ins- gesamt | Davon in der | | | | |
|--|----------------|---|-------|---|--|---|
| | | Sprach- und Kultur- wissen- schaften | Sport | Rechts-, Wirt- schafts- und Sozialwissen- schaften | Mathematik, Natur- wissen- schaften | Humanme- dizin/Gesund- heitswissen- schaften |
| Insgesamt | | | | | | |
| Wissenschaftliches und Neben | | | | | | |
| Gastprofessoren, Emeriti | | | | | | |
| Gastprofessoren | 401 | 65 | 1 | 94 | 63 | 60 |
| Emeriti, Professoren im Ruhestand | 915 | 217 | 2 | 161 | 207 | 102 |
| Zusammen ... | 1 316 | 282 | 3 | 255 | 270 | 162 |
| Lehrbeauftragte | | | | | | |
| Lehrbeauftragte | 59 516 | 11 967 | 969 | 15 796 | 4 453 | 1 674 |
| Honorarprofessoren | 1 464 | 236 | 5 | 492 | 178 | 22 |
| Privatdozenten, außerplanmäßige Professoren | 6 252 | 1 141 | 6 | 605 | 1 049 | 3 048 |
| Zusammen ... | 67 232 | 13 344 | 980 | 16 893 | 5 680 | 4 744 |
| Wissenschaftliche Hilfskräfte | | | | | | |
| Wissenschaftliche Hilfskräfte | 15 776 | 3 052 | 224 | 2 971 | 3 682 | 1 223 |
| Tutoren | 5 648 | 737 | 34 | 1 238 | 1 142 | 11 |
| Zusammen ... | 21 424 | 3 789 | 258 | 4 209 | 4 824 | 1 234 |
| Nebenberuflich zusammen ... | 89 972 | 17 415 | 1 241 | 21 357 | 10 774 | 6 140 |
| Wissenschaftliches und Neben | | | | | | |
| Zusammen ... | 274 769 | 39 304 | 2 606 | 44 523 | 53 068 | 53 838 |
| Verwaltungs-, technisches Haupt | | | | | | |
| Verwaltungspersonal im höheren Dienst | 8 628 | 129 | 16 | 336 | 895 | 178 |
| ohne höheren Dienst | 60 303 | 3 580 | 246 | 3 980 | 5 031 | 5 841 |
| Bibliothekspersonal im höheren Dienst | 779 | 13 | 1 | 4 | 3 | 1 |
| ohne höheren Dienst | 9 924 | 387 | 6 | 305 | 188 | 58 |
| Technisches Personal im höheren Dienst | 1 527 | 12 | 3 | 23 | 180 | 105 |
| ohne höheren Dienst | 51 986 | 455 | 147 | 591 | 10 283 | 12 427 |
| Sonstiges Personal im höheren Dienst | 1 362 | 28 | 6 | 26 | 53 | 191 |
| ohne höheren Dienst | 49 293 | 425 | 133 | 427 | 1 888 | 24 856 |
| Pflegepersonal | 59 798 | 1 | - | - | 1 | 53 557 |
| Auszubildende | 14 571 | 36 | 8 | 79 | 1 362 | 1 274 |
| Praktikanten | 738 | 63 | - | 39 | 19 | 207 |
| Zusammen ... | 258 909 | 5 129 | 566 | 5 810 | 19 903 | 98 695 |
| Verwaltungs-, technisches Neben | | | | | | |
| Sonstige Hilfskräfte | 3 657 | 134 | 5 | 268 | 81 | 934 |
| Zusammen ... | 3 657 | 134 | 5 | 268 | 81 | 934 |
| Verwaltungs-, technisches Personal | | | | | | |
| Zusammen ... | 262 566 | 5 263 | 571 | 6 078 | 19 984 | 99 629 |
| Insgesamt | | | | | | |
| Insgesamt ... | 537 335 | 44 567 | 3 177 | 50 601 | 73 052 | 153 467 |

personal 2008

und Fächergruppen der fachlichen Zugehörigkeit

| Fächergruppe | | | | | | Dienstbezeichnung ----- Besoldungs- und Vergütungsgruppe |
|-----------------------|--|-----------------------------------|---------------------------------------|---|---|--|
| Veterinär- medizin | Agrar-, Forst- und Ernäh- rungswissen- schaften | Ingenieur- wissen- schaften | Kunst, Kunst- wissen- schaft | Zentrale Einrichtungen (ohne klinispez. Einrichtungen) | Zentrale Einrich- tungen der Hochschulkliniken (nur Humanmed.) | |

samt

künstlerisches Personal

beruflich

| | | | | | | |
|-----|-------|--------|--------|-------|-----|---|
| 1 | 2 | 29 | 59 | 27 | - | Gastprofessoren, Emeriti |
| - | 22 | 72 | 33 | 81 | 18 | Gastprofessoren |
| 1 | 24 | 101 | 92 | 108 | 18 | Emeriti, Professoren im Ruhestand |
| | | | | | | Zusammen |
| 77 | 1 145 | 7 896 | 9 093 | 6 344 | 102 | Lehrbeauftragte |
| - | 35 | 293 | 109 | 94 | - | Lehrbeauftragte |
| 46 | 76 | 176 | 54 | 43 | 8 | Honorarprofessoren |
| | | | | | | Privatdozenten, außerplanmäßige Professoren |
| 123 | 1 256 | 8 365 | 9 256 | 6 481 | 110 | Zusammen |
| | | | | | | Wissenschaftliche Hilfskräfte |
| 275 | 342 | 1 867 | 439 | 1 682 | 19 | Wissenschaftliche Hilfskräfte |
| 3 | 80 | 1 639 | 266 | 498 | - | Tutoren |
| 278 | 422 | 3 506 | 705 | 2 180 | 19 | Zusammen |
| 402 | 1 702 | 11 972 | 10 053 | 8 769 | 147 | Nebenberuflich zusammen |

künstlerisches Personal zusammen

| | | | | | | |
|-------|-------|--------|--------|--------|-------|----------|
| 1 695 | 5 371 | 39 703 | 16 188 | 17 383 | 1 090 | Zusammen |
|-------|-------|--------|--------|--------|-------|----------|

und sonstiges Personal

beruflich

| | | | | | | |
|-------|-------|--------|-------|--------|--------|--|
| 6 | 29 | 101 | 36 | 5 605 | 1 297 | Verwaltungspersonal im höheren Dienst |
| 238 | 644 | 3 462 | 415 | 26 968 | 9 898 | ohne höheren Dienst |
| - | - | - | - | 746 | 11 | Bibliothekspersonal im höheren Dienst |
| 14 | 8 | 62 | 44 | 8 775 | 77 | ohne höheren Dienst |
| - | 26 | 329 | 8 | 621 | 220 | Technisches Personal im höheren Dienst |
| 771 | 2 111 | 8 980 | 435 | 11 622 | 4 164 | ohne höheren Dienst |
| 2 | 4 | 41 | 2 | 480 | 529 | Sonstiges Personal im höheren Dienst |
| 408 | 236 | 1 082 | 121 | 7 683 | 12 034 | ohne höheren Dienst |
| 15 | 1 | - | - | 92 | 6 131 | Pflegepersonal |
| 158 | 223 | 1 243 | 19 | 3 233 | 6 936 | Auszubildende |
| - | 7 | 17 | - | 72 | 314 | Praktikanten |
| 1 612 | 3 289 | 15 317 | 1 080 | 65 897 | 41 611 | Zusammen |

beruflich

| | | | | | | |
|----|---|----|----|-------|----|----------------------|
| 43 | 7 | 41 | 25 | 2 080 | 39 | Sonstige Hilfskräfte |
| 43 | 7 | 41 | 25 | 2 080 | 39 | Zusammen |

und sonstiges Personal zusammen

| | | | | | | |
|-------|-------|--------|-------|--------|--------|----------|
| 1 655 | 3 296 | 15 358 | 1 105 | 67 977 | 41 650 | Zusammen |
|-------|-------|--------|-------|--------|--------|----------|

insgesamt

| | | | | | | |
|-------|-------|--------|--------|--------|--------|-----------|
| 3 350 | 8 667 | 55 061 | 17 293 | 85 360 | 42 740 | Insgesamt |
|-------|-------|--------|--------|--------|--------|-----------|

3 Personal nach Dienstbezeichnungen

| Dienstbezeichnung ----- Besoldungs- und Vergütungsgruppe | Ins- gesamt | Davon in der | | | | |
|--|----------------|---|-------|---|--|---|
| | | Sprach- und Kultur- wissen- schaften | Sport | Rechts-, Wirt- schafts- und Sozialwissen- schaften | Mathematik, Natur- wissen- schaften | Humanme- dizin/Gesund- heitswissen- schaften |
| Weib | | | | | | |
| Wissenschaftliches und Haupt | | | | | | |
| Professoren | | | | | | |
| C4 und entspr. Besoldungsgruppen | 901 | 366 | 5 | 129 | 133 | 68 |
| C3 und entspr. Besoldungsgruppen | 1 752 | 395 | 12 | 412 | 281 | 106 |
| C2 und entspr. Besoldungsgruppen -auf Dauer- | 1 116 | 111 | - | 440 | 103 | 48 |
| C2 und entspr. Besoldungsgruppen -auf Zeit- | 360 | 110 | 1 | 100 | 27 | 24 |
| W3 | 805 | 305 | 6 | 130 | 139 | 62 |
| W2 | 1 472 | 338 | 2 | 470 | 180 | 72 |
| Juniorprofessoren, W1, AT | 319 | 95 | 1 | 55 | 85 | 25 |
| Zusammen ... | 6 725 | 1 720 | 27 | 1 736 | 948 | 405 |
| Dozenten und Assistenten | | | | | | |
| Hochschuldozenten, R1, C2, C3, A9-A15, BAT I-IIa, III, E11-E15Ü, AT | 337 | 83 | 2 | 154 | 20 | 38 |
| Universitätsdozenten, H1-H3, BAT Ia, Ib, E14, E15, AT | 14 | 8 | - | 2 | 3 | - |
| Oberassistenten, C2, H1, H2, A14, BAT Ia-IIa, E13-E15, AT | 72 | 14 | 1 | 8 | 13 | 24 |
| Oberingenieure, C2, H1, H2, A14, BAT Ib, E14, E15, AT | 10 | - | - | 1 | - | - |
| Hochschulassistenten, C1, H2, BAT Ia-IIa, E13-E15, AT | 12 | 5 | - | 2 | 1 | 4 |
| Wissenschaftliche und künstlerische Assistenten, C1, H1, A13-A14, BAT Ib, IIa, E12-E15, AT | 1 063 | 227 | 2 | 163 | 133 | 394 |
| Akademische (Ober)Räte -auf Zeit-, A13, A14, AT | 37 | 14 | - | 4 | 11 | - |
| Zusammen ... | 1 545 | 351 | 5 | 334 | 181 | 460 |
| Wissenschaftliche und künstlerische Mitarbeiter | | | | | | |
| Akademische Räte, Oberräte und Direktoren, A13-A16, C1-C3, R1, R2, B3, H1-H3, BAT I-IIa, E12-E15Ü, AT | 2 811 | 430 | 30 | 182 | 417 | 1 398 |
| Wissenschaftl. und künstl. Mitarbeiter im Ange- stelltenverh., BAT I-Va, E9-E15Ü, AT, Verg. entspr. A13 | 48 524 | 6 494 | 291 | 4 632 | 9 169 | 18 649 |
| Zusammen ... | 51 335 | 6 924 | 321 | 4 814 | 9 586 | 20 047 |
| Lehrkräfte für besondere Aufgaben | | | | | | |
| Studienräte, -direktoren im Hochschuldienst, A12-A16, BAT I-IIb, E12-E15Ü, AT | 696 | 329 | 33 | 99 | 58 | 3 |
| Fachlehrer, Technische Lehrer, C2, A9-A15, AT | 178 | 62 | 6 | 41 | 20 | 9 |
| Lektoren, A13-A14, BAT I-II, E12-E15Ü, AT | 518 | 362 | 3 | 25 | 4 | - |
| Sonstige Lehrkräfte für besondere Aufgaben, A9-A13, BAT I-Vc, Kr.VIII-XIII, E8-E15Ü, AT | 2 412 | 926 | 86 | 419 | 146 | 25 |
| Zusammen ... | 3 804 | 1 679 | 128 | 584 | 228 | 37 |
| Hauptberuflich zusammen ... | 63 409 | 10 674 | 481 | 7 468 | 10 943 | 20 949 |

personal 2008

und Fächergruppen der fachlichen Zugehörigkeit

| Fächergruppe | | | | | | Dienstbezeichnung ----- Besoldungs- und Vergütungsgruppe |
|-----------------------|--|-----------------------------------|---------------------------------------|---|---|--|
| Veterinär- medizin | Agrar-, Forst- und Ernäh- rungswissen- schaften | Ingenieur- wissen- schaften | Kunst, Kunst- wissen- schaft | Zentrale Einrichtungen (ohne klinispez. Einrichtungen) | Zentrale Einrich- tungen der Hochschulkliniken (nur Humanmed.) | |

lich

künstlerisches Personal
beruflich

| | | | | | | |
|-----|-------|-------|-------|-------|-----|--|
| | | | | | | Professoren |
| 9 | 18 | 45 | 122 | 5 | 1 | C4 und entspr. Besoldungsgruppen |
| 10 | 65 | 183 | 269 | 19 | - | C3 und entspr. Besoldungsgruppen |
| - | 28 | 170 | 202 | 14 | - | C2 und entspr. Besoldungsgruppen -auf Dauer- |
| - | 2 | 19 | 70 | 6 | 1 | C2 und entspr. Besoldungsgruppen -auf Zeit- |
| 5 | 7 | 48 | 86 | 16 | 1 | W3 |
| 5 | 41 | 163 | 176 | 24 | 1 | W2 |
| 7 | 2 | 17 | 17 | 13 | 2 | Juniorprofessoren, W1, AT |
| 36 | 163 | 645 | 942 | 97 | 6 | Zusammen |
| | | | | | | Dozenten und Assistenten |
| 3 | 1 | 7 | 28 | 1 | - | Hochschuldozenten, R1, C2, C3, A9-A15, |
| - | - | - | 1 | - | - | BAT I-IIa, III, E11-E15Ü, AT |
| 4 | 1 | 2 | - | 5 | - | Universitätsdozenten, H1-H3, BAT Ia, Ib, E14, E15, AT |
| - | - | 8 | - | 1 | - | Oberassistenten, C2, H1, H2, A14, BAT Ia-IIa, E13-E15, AT |
| - | - | - | - | - | - | Oberingenieure, C2, H1, H2, A14, BAT Ib, E14, E15, AT |
| 46 | 9 | 50 | 29 | 6 | 4 | Hochschulassistenten, C1, H2, BAT Ia-IIa, E13-E15, AT |
| 4 | - | 2 | 2 | - | - | Wissenschaftliche und künstlerische Assistenten, |
| | | | | | | C1, H1, A13-A14, BAT Ib, IIa, E12-E15, AT |
| 57 | 11 | 69 | 60 | 13 | 4 | Akademische (Ober)Räte -auf Zeit-, A13, A14, AT |
| | | | | | | Zusammen |
| | | | | | | Wissenschaftliche und künstlerische Mitarbeiter |
| 33 | 42 | 69 | 43 | 146 | 21 | Akademische Räte, Oberräte und Direktoren, |
| 613 | 1 149 | 3 670 | 760 | 2 709 | 388 | A13-A16, C1-C3, R1, R2, B3, H1-H3, BAT I-IIa, E12-E15Ü, AT |
| 646 | 1 191 | 3 739 | 803 | 2 855 | 409 | Wissenschaftl. und künstl. Mitarbeiter im Ange- stelltenverh., BAT I-Va, E9-E15Ü, AT, Verg. entspr. A13 |
| | | | | | | Zusammen |
| | | | | | | Lehrkräfte für besondere Aufgaben |
| 2 | 9 | 5 | 77 | 81 | - | Studienräte, -direktoren im Hochschuldienst, |
| - | - | 6 | 19 | 15 | - | A12-A16, BAT I-IIb, E12-E15Ü, AT |
| - | - | 2 | 6 | 116 | - | Fachlehrer, Technische Lehrer, C2, A9-A15, AT |
| 5 | 15 | 97 | 224 | 426 | 43 | Lektoren, A13-A14, BAT I-II, E12-E15Ü, AT |
| 7 | 24 | 110 | 326 | 638 | 43 | Sonstige Lehrkräfte für besondere Aufgaben, A9-A13, BAT I-Vc, Kr.VIII-XIII, E8-E15Ü, AT |
| | | | | | | Zusammen |
| 746 | 1 389 | 4 563 | 2 131 | 3 603 | 462 | Hauptberuflich zusammen |

3 Personal nach Dienstbezeichnungen

| Dienstbezeichnung ----- Besoldungs- und Vergütungsgruppe | Ins- gesamt | Davon in der | | | | |
|--|----------------|---|-------|---|--|---|
| | | Sprach- und Kultur- wissen- schaften | Sport | Rechts-, Wirt- schafts- und Sozialwissen- schaften | Mathematik, Natur- wissen- schaften | Humanme- dizin/Gesund- heitswissen- schaften |
| Wissenschaftliches und Neben | | | | | | |
| Gastprofessoren, Emeriti | | | | | | |
| Gastprofessoren | 83 | 15 | - | 19 | 14 | 9 |
| Emeriti, Professoren im Ruhestand | 39 | 17 | 2 | 6 | 6 | 2 |
| | | | | | | |

personal 2008

und Fächergruppen der fachlichen Zugehörigkeit

| Fächergruppe | | | | | | Dienstbezeichnung ----- Besoldungs- und Vergütungsgruppe |
|-----------------------|--|-----------------------------------|---------------------------------------|---|---|--|
| Veterinär- medizin | Agrar-, Forst- und Ernäh- rungswissen- schaften | Ingenieur- wissen- schaften | Kunst, Kunst- wissen- schaft | Zentrale Einrichtungen (ohne klinispez. Einrichtungen) | Zentrale Einrich- tungen der Hochschulkliniken (nur Humanmed.) | |

**künstlerisches Personal
beruflich**

| | | | | | | |
|-----|-----|-------|-------|-------|----|---|
| - | 1 | 5 | 14 | 6 | - | Gastprofessoren, Emeriti |
| - | - | 1 | 2 | 3 | - | Gastprofessoren |
| - | 1 | 6 | 16 | 9 | - | Emeriti, Professoren im Ruhestand |
| | | | | | - | Zusammen |
| 23 | 355 | 1 349 | 3 335 | 3 223 | 47 | Lehrbeauftragte |
| - | - | 8 | 21 | 2 | - | Lehrbeauftragte |
| 9 | 8 | 22 | 20 | 11 | 5 | Honorarprofessoren |
| | | | | | | Privatdozenten, außerplanmäßige Professoren |
| 32 | 363 | 1 379 | 3 376 | 3 236 | 52 | Zusammen |
| | | | | | | Wissenschaftliche Hilfskräfte |
| 218 | 208 | 490 | 239 | 938 | 11 | Wissenschaftliche Hilfskräfte |
| 2 | 49 | 345 | 126 | 217 | - | Tutoren |
| 220 | 257 | 835 | 365 | 1 155 | 11 | Zusammen |
| 252 | 621 | 2 220 | 3 757 | 4 400 | 63 | Nebenberuflich zusammen |

künstlerisches Personal zusammen

| | | | | | | |
|-----|-------|-------|-------|-------|-----|----------|
| 998 | 2 010 | 6 783 | 5 888 | 8 003 | 525 | Zusammen |
|-----|-------|-------|-------|-------|-----|----------|

**und sonstiges Personal
beruflich**

| | | | | | | |
|-------|-------|-------|-----|--------|--------|--|
| 4 | 11 | 56 | 21 | 2 755 | 502 | Verwaltungspersonal im höheren Dienst |
| 230 | 600 | 3 122 | 354 | 20 319 | 7 049 | ohne höheren Dienst |
| - | - | - | - | 338 | 9 | Bibliothekspersonal im höheren Dienst |
| 14 | 7 | 53 | 30 | 6 819 | 61 | ohne höheren Dienst |
| - | 5 | 33 | - | 98 | 59 | Technisches Personal im höheren Dienst |
| 581 | 1 222 | 2 138 | 131 | 2 827 | 1 836 | ohne höheren Dienst |
| - | - | 9 | - | 226 | 295 | Sonstiges Personal im höheren Dienst |
| 238 | 93 | 207 | 65 | 3 273 | 7 817 | ohne höheren Dienst |
| 14 | 1 | - | - | 68 | 4 806 | Pflegepersonal |
| 120 | 101 | 247 | 9 | 1 437 | 5 699 | Auszubildende |
| - | 3 | 1 | - | 41 | 264 | Praktikanten |
| 1 201 | 2 043 | 5 866 | 610 | 38 201 | 28 397 | Zusammen |

beruflich

| | | | | | | |
|----|---|----|----|-------|----|----------------------|
| 37 | 4 | 10 | 20 | 1 143 | 22 | Sonstige Hilfskräfte |
| 37 | 4 | 10 | 20 | 1 143 | 22 | Zusammen |

und sonstiges Personal zusammen

| | | | | | | |
|-------|-------|-------|-----|--------|--------|----------|
| 1 238 | 2 047 | 5 876 | 630 | 39 344 | 28 419 | Zusammen |
|-------|-------|-------|-----|--------|--------|----------|

insgesamt

| | | | | | | |
|-------|-------|--------|-------|--------|--------|-----------|
| 2 236 | 4 057 | 12 659 | 6 518 | 47 347 | 28 944 | Insgesamt |
|-------|-------|--------|-------|--------|--------|-----------|

Hochschulpersonal 2008

4 Personal nach Ländern und Fächergruppen der fachlichen Zugehörigkeit

| Land | Insgesamt | Davon in der Fächergruppe | | | | | | | | | | Zentr. Einrichtungen | |
|---|-----------|----------------------------------|-------|---|---------------------------------|---|------------------|--|-------------------------|--------------------------|------------------------------------|---------------------------------|--|
| | | Sprach- und Kulturwissenschaften | Sport | Rechts-, Wirtschafts- u. Sozialwissenschaften | Mathematik, Naturwissenschaften | Humanmedizin/ Gesundheitswissenschaften | Veterinärmedizin | Agrar-, Forst- u. Ernährungswissenschaften | Ingenieurwissenschaften | Kunst, Kunstwissenschaft | (ohne klinikspezif. Einrichtungen) | der Hochschulen (nur Humanmed.) | |
| | | | | | | | | | | | | | |
| Insgesamt | | | | | | | | | | | | | |
| Wissenschaftliches und künstlerisches Personal | | | | | | | | | | | | | |
| Hauptberuflich | | | | | | | | | | | | | |
| Baden-Württemberg | 27 980 | 3 138 | 188 | 2 965 | 6 578 | 7 749 | 36 | 571 | 4 262 | 866 | 1 468 | 159 | |
| Bayern | 27 816 | 3 363 | 187 | 3 371 | 6 524 | 8 113 | 278 | 576 | 3 604 | 792 | 954 | 54 | |
| Berlin | 12 711 | 1 516 | 39 | 1 493 | 2 602 | 3 925 | 157 | 270 | 1 253 | 840 | 503 | 113 | |
| Brandenburg | 3 096 | 505 | 63 | 651 | 751 | - | - | 94 | 671 | 149 | 212 | - | |
| Bremen | 2 582 | 307 | 11 | 412 | 816 | 1 | - | 7 | 442 | 110 | 476 | - | |
| Hamburg | 5 822 | 662 | 22 | 834 | 1 274 | 1 633 | - | 54 | 857 | 212 | 226 | 48 | |
| Hessen | 13 760 | 1 759 | 110 | 2 152 | 3 301 | 3 326 | 185 | 448 | 1 729 | 377 | 339 | 34 | |
| Mecklenburg-Vorpommern | 4 018 | 341 | 18 | 431 | 812 | 1 581 | - | 142 | 447 | 76 | 134 | 36 | |
| Niedersachsen | 14 717 | 1 456 | 75 | 1 691 | 3 098 | 3 180 | 378 | 560 | 2 771 | 571 | 877 | 60 | |
| Nordrhein-Westfalen | 36 401 | 4 508 | 366 | 4 854 | 8 951 | 8 345 | 87 | 389 | 5 933 | 1 002 | 1 792 | 174 | |
| Rheinland-Pfalz | 7 125 | 1 200 | 39 | 1 230 | 1 774 | 1 534 | 1 | 10 | 725 | 187 | 391 | 34 | |
| Saarland | 2 438 | 298 | 18 | 249 | 578 | 930 | - | - | 196 | 63 | 88 | 18 | |
| Sachsen | 11 248 | 1 089 | 110 | 1 199 | 2 252 | 2 483 | 171 | 134 | 2 957 | 401 | 408 | 44 | |
| Sachsen-Anhalt | 4 907 | 570 | 37 | 544 | 955 | 1 519 | - | 143 | 620 | 188 | 282 | 49 | |
| Schleswig-Holstein | 4 874 | 435 | 26 | 435 | 848 | 2 205 | - | 203 | 277 | 95 | 305 | 45 | |
| Thüringen | 5 302 | 742 | 56 | 655 | 1 180 | 1 174 | - | 68 | 987 | 206 | 159 | 75 | |
| Zusammen ... | 184 797 | 21 889 | 1 365 | 23 166 | 42 294 | 47 698 | 1 293 | 3 669 | 27 731 | 6 135 | 8 614 | 943 | |
| Nebenberuflich | | | | | | | | | | | | | |
| Baden-Württemberg | 15 835 | 2 760 | 129 | 3 073 | 2 310 | 2 255 | 18 | 282 | 2 309 | 1 244 | 1 445 | 10 | |
| Bayern | 16 038 | 3 253 | 182 | 3 911 | 1 499 | 1 855 | 47 | 308 | 2 630 | 1 403 | 949 | 1 | |
| Berlin | 8 408 | 1 458 | 39 | 2 088 | 1 398 | 615 | 60 | 163 | 1 055 | 1 337 | 165 | 30 | |
| Brandenburg | 1 731 | 244 | 15 | 426 | 179 | - | - | 53 | 319 | 200 | 295 | - | |
| Bremen | 1 282 | 64 | 15 | 522 | 168 | 11 | - | 55 | 215 | 232 | - | - | |
| Hamburg | 3 538 | 833 | 13 | 1 122 | 372 | 343 | 1 | 29 | 261 | 223 | 341 | - | |
| Hessen | 6 735 | 1 161 | 135 | 2 106 | 794 | 174 | 71 | 185 | 946 | 673 | 490 | - | |
| Mecklenburg-Vorpommern | 965 | 233 | 9 | 137 | 78 | 39 | - | 45 | 100 | 208 | 115 | 1 | |
| Niedersachsen | 6 406 | 943 | 96 | 1 590 | 628 | 143 | 118 | 239 | 887 | 765 | 990 | 7 | |
| Nordrhein-Westfalen | 14 840 | 3 265 | 389 | 2 972 | 1 731 | 178 | 76 | 113 | 1 696 | 1 618 | 2 739 | 63 | |
| Rheinland-Pfalz | 3 790 | 1 041 | 18 | 1 035 | 465 | 70 | - | 1 | 361 | 354 | 412 | 33 | |
| Saarland | 1 524 | 236 | 27 | 312 | 82 | 386 | - | - | 65 | 129 | 286 | 1 | |
| Sachsen | 3 397 | 604 | 77 | 708 | 407 | 16 | 11 | 41 | 452 | 884 | 197 | - | |
| Sachsen-Anhalt | 1 865 | 371 | 28 | 415 | 259 | 14 | - | 91 | 244 | 244 | 199 | - | |
| Schleswig-Holstein | 1 458 | 356 | 27 | 469 | 103 | 5 | - | 45 | 177 | 239 | 37 | - | |
| Thüringen | 2 160 | 593 | 42 | 471 | 301 | 36 | - | 52 | 255 | 300 | 109 | 1 | |
| Zusammen ... | 89 972 | 17 415 | 1 241 | 21 357 | 10 774 | 6 140 | 402 | 1 702 | 11 972 | 10 053 | 8 769 | 147 | |
| Wissenschaftliches und künstlerisches Personal zusammen | | | | | | | | | | | | | |
| Baden-Württemberg | 43 815 | 5 898 | 317 | 6 038 | 8 888 | 10 004 | 54 | 853 | 6 571 | 2 110 | 2 913 | 169 | |
| Bayern | 43 854 | 6 616 | 369 | 7 282 | 8 023 | 9 968 | 325 | 884 | 6 234 | 2 195 | 1 903 | 55 | |
| Berlin | 21 119 | 2 974 | 78 | 3 581 | 4 000 | 4 540 | 217 | 433 | 2 308 | 2 177 | 668 | 143 | |
| Brandenburg | 4 827 | 749 | 78 | 1 077 | 930 | - | - | 147 | 990 | 349 | 507 | - | |
| Bremen | 3 864 | 371 | 26 | 934 | 984 | 12 | - | 62 | 657 | 342 | 476 | - | |
| Hamburg | 9 360 | 1 495 | 35 | 1 956 | 1 646 | 1 976 | 1 | 83 | 1 118 | 435 | 567 | 48 | |
| Hessen | 20 495 | 2 920 | 245 | 4 258 | 4 095 | 3 500 | 256 | 633 | 2 675 | 1 050 | 829 | 34 | |
| Mecklenburg-Vorpommern | 4 983 | 574 | 27 | 568 | 890 | 1 620 | - | 187 | 547 | 284 | 249 | 37 | |
| Niedersachsen | 21 123 | 2 399 | 171 | 3 281 | 3 726 | 3 323 | 496 | 799 | 3 658 | 1 336 | 1 867 | 67 | |
| Nordrhein-Westfalen | 51 241 | 7 773 | 755 | 7 826 | 10 682 | 8 523 | 163 | 502 | 7 629 | 2 620 | 4 531 | 237 | |
| Rheinland-Pfalz | 10 915 | 2 241 | 57 | 2 265 | 2 239 | 1 604 | 1 | 11 | 1 086 | 541 | 803 | 67 | |
| Saarland | 3 962 | 534 | 45 | 561 | 660 | 1 316 | - | - | 261 | 192 | 374 | 19 | |
| Sachsen | 14 645 | 1 693 | 187 | 1 907 | 2 659 | 2 499 | 182 | 175 | 3 409 | 1 285 | 605 | 44 | |
| Sachsen-Anhalt | 6 772 | 941 | 65 | 959 | 1 214 | 1 533 | - | 234 | 864 | 432 | 481 | 49 | |
| Schleswig-Holstein | 6 332 | 791 | 53 | 904 | 951 | 2 210 | - | 248 | 454 | 334 | 342 | 45 | |
| Thüringen | 7 462 | 1 335 | 98 | 1 126 | 1 481 | 1 210 | - | 120 | 1 242 | 506 | 268 | 76 | |
| Zusammen ... | 274 769 | 39 304 | 2 606 | 44 523 | 53 068 | 53 838 | 1 695 | 5 371 | 39 703 | 16 188 | 17 383 | 1 090 | |

Hochschulpersonal 2008

4 Personal nach Ländern und Fächergruppen der fachlichen Zugehörigkeit

| Land | Insge- samt | Davon in der Fächergruppe | | | | | | | | | | Zentr. Einrichtungen | |
|---|----------------|---|-------|--|---|--|----------------------------|---|--|---------------------------------------|---|--|--|
| | | Sprach- und Kultur- wissen- schaf- ten | Sport | Rechts-, Wirt- schafts- u. Sozial- wissen- schaften | Mathe- matik, Natur- wissen- schaften | Human- medizin/ Gesund- heits- wissen- schaften | Vete- rinär- medizin | Agrar-, Forst- u. Ernäh- rungs- wissen- schaften | Inge- nieur- wissen- schaften | Kunst, Kunst- wissen- schaft | (ohne | der Hoch- | |
| | | | | | | | | | | | klinik- spezif. Einrich- tungen) | schul- kliniken (nur Hu- manmed.) | |
| Insgesamt | | | | | | | | | | | | | |
| Verwaltungs-, technisches und sonstiges Personal | | | | | | | | | | | | | |
| Hauptberuflich | | | | | | | | | | | | | |
| Baden-Württemberg | 39 977 | 669 | 98 | 857 | 3 283 | 16 988 | 73 | 579 | 2 374 | 80 | 8 719 | 6 257 | |
| Bayern | 37 939 | 724 | 98 | 752 | 2 724 | 14 994 | 369 | 560 | 2 033 | 113 | 8 525 | 7 047 | |
| Berlin | 16 679 | 323 | 17 | 313 | 980 | 7 067 | 222 | 177 | 710 | 153 | 5 034 | 1 683 | |
| Brandenburg | 2 477 | 94 | 21 | 132 | 235 | - | - | 52 | 299 | 16 | 1 628 | - | |
| Bremen | 1 803 | 100 | 5 | 113 | 337 | - | - | 9 | 229 | 2 | 1 007 | 1 | |
| Hamburg | 7 796 | 185 | 10 | 154 | 676 | 2 983 | - | 14 | 403 | 47 | 2 041 | 1 283 | |
| Hessen | 19 676 | 559 | 65 | 605 | 1 650 | 7 406 | 250 | 512 | 1 166 | 121 | 5 335 | 2 007 | |
| Mecklenburg-Vorpommern | 6 953 | 72 | 11 | 81 | 389 | 3 474 | - | 100 | 241 | 17 | 1 332 | 1 236 | |
| Niedersachsen | 21 451 | 384 | 36 | 466 | 1 450 | 4 503 | 424 | 526 | 1 282 | 111 | 7 727 | 4 542 | |
| Nordrhein-Westfalen | 49 088 | 1 101 | 87 | 1 349 | 4 762 | 17 254 | 72 | 331 | 3 373 | 168 | 12 410 | 8 181 | |
| Rheinland-Pfalz | 10 239 | 264 | 13 | 209 | 849 | 3 737 | - | - | 232 | 59 | 3 301 | 1 575 | |
| Saarland | 5 658 | 85 | 6 | 79 | 215 | 2 971 | - | - | 113 | 4 | 815 | 1 370 | |
| Sachsen | 14 465 | 272 | 52 | 323 | 1 038 | 5 493 | 202 | 92 | 1 788 | 67 | 2 932 | 2 206 | |
| Sachsen-Anhalt | 8 601 | 60 | 2 | 100 | 374 | 3 850 | - | 159 | 384 | 59 | 1 578 | 2 035 | |
| Schleswig-Holstein | 9 529 | 117 | 25 | 136 | 473 | 5 607 | - | 128 | 223 | 13 | 1 629 | 1 178 | |
| Thüringen | 6 578 | 120 | 20 | 141 | 468 | 2 368 | - | 50 | 467 | 50 | 1 884 | 1 010 | |
| Zusammen ... | 258 909 | 5 129 | 566 | 5 810 | 19 903 | 98 695 | 1 612 | 3 289 | 15 317 | 1 080 | 65 897 | 41 611 | |
| Nebenberuflich | | | | | | | | | | | | | |
| Baden-Württemberg | 42 | 1 | - | 3 | - | - | - | - | - | 1 | 37 | - | |
| Bayern | 1 835 | 109 | 4 | 119 | 41 | 568 | 43 | - | 17 | 23 | 905 | 6 | |
| Berlin | 111 | - | - | 30 | 1 | 3 | - | - | 3 | - | 74 | - | |
| Bremen | 9 | 1 | - | 1 | 2 | - | - | - | - | - | 5 | - | |
| Hamburg | 149 | 3 | - | 3 | - | - | - | - | - | 1 | 142 | - | |
| Hessen | 16 | - | - | 14 | - | - | - | - | - | - | 2 | - | |
| Niedersachsen | 39 | - | - | - | - | - | - | - | 1 | - | 37 | 1 | |
| Nordrhein-Westfalen | 365 | 8 | 1 | 62 | 23 | 169 | - | 6 | 1 | - | 74 | 21 | |
| Rheinland-Pfalz | 70 | 1 | - | 6 | 1 | 1 | - | - | - | - | 61 | - | |
| Sachsen | 441 | 7 | - | 7 | 12 | - | - | - | 17 | - | 398 | - | |
| Sachsen-Anhalt | 354 | 4 | - | 22 | 1 | 103 | - | 1 | - | - | 212 | 11 | |
| Thüringen | 226 | - | - | 1 | - | 90 | - | - | 2 | - | 133 | - | |
| Zusammen ... | 3 657 | 134 | 5 | 268 | 81 | 934 | 43 | 7 | 41 | 25 | 2 080 | 39 | |
| Verwaltungs-, technisches und sonstiges Personal zusammen | | | | | | | | | | | | | |
| Baden-Württemberg | 40 019 | 670 | 98 | 860 | 3 283 | 16 988 | 73 | 579 | 2 374 | 81 | 8 756 | 6 257 | |
| Bayern | 39 774 | 833 | 102 | 871 | 2 765 | 15 562 | 412 | 560 | 2 050 | 136 | 9 430 | 7 053 | |
| Berlin | 16 790 | 323 | 17 | 343 | 981 | 7 070 | 222 | 177 | 713 | 153 | 5 108 | 1 683 | |
| Brandenburg | 2 477 | 94 | 21 | 132 | 235 | - | - | 52 | 299 | 16 | 1 628 | - | |
| Bremen | 1 812 | 101 | 5 | 114 | 339 | - | - | 9 | 229 | 2 | 1 012 | 1 | |
| Hamburg | 7 945 | 188 | 10 | 157 | 676 | 2 983 | - | 14 | 403 | 48 | 2 183 | 1 283 | |
| Hessen | 19 692 | 559 | 65 | 619 | 1 650 | 7 406 | 250 | 512 | 1 166 | 121 | 5 337 | 2 007 | |
| Mecklenburg-Vorpommern | 6 953 | 72 | 11 | 81 | 389 | 3 474 | - | 100 | 241 | 17 | 1 332 | 1 236 | |
| Niedersachsen | 21 490 | 384 | 36 | 466 | 1 450 | 4 503 | 424 | 526 | 1 283 | 111 | 7 764 | 4 543 | |
| Nordrhein-Westfalen | 49 453 | 1 109 | 88 | 1 411 | 4 785 | 17 423 | 72 | 337 | 3 374 | 168 | 12 484 | 8 202 | |
| Rheinland-Pfalz | 10 309 | 265 | 13 | 215 | 850 | 3 738 | - | - | 232 | 59 | 3 362 | 1 575 | |
| Saarland | 5 658 | 85 | 6 | 79 | 215 | 2 971 | - | - | 113 | 4 | 815 | 1 370 | |
| Sachsen | 14 906 | 279 | 52 | 330 | 1 050 | 5 493 | 202 | 92 | 1 805 | 67 | 3 330 | 2 206 | |
| Sachsen-Anhalt | 8 955 | 64 | 2 | 122 | 375 | 3 953 | - | 160 | 384 | 59 | 1 790 | 2 046 | |
| Schleswig-Holstein | 9 529 | 117 | 25 | 136 | 473 | 5 607 | - | 128 | 223 | 13 | 1 629 | 1 178 | |
| Thüringen | 6 804 | 120 | 20 | 142 | 468 | 2 458 | - | 50 | 469 | 50 | 2 017 | 1 010 | |
| Zusammen ... | 262 566 | 5 263 | 571 | 6 078 | 19 984 | 99 629 | 1 655 | 3 296 | 15 358 | 1 105 | 67 977 | 41 650 | |

Hochschulpersonal 2008

4 Personal nach Ländern und Fächergruppen der fachlichen Zugehörigkeit

| Land | Insgesamt | Davon in der Fächergruppe | | | | | | | | | | Zentr. Einrichtungen | | | | | | | | | | | | | | |
|--|-----------|----------------------------------|-------|---|---------------------------------|---|------------------|--|-------------------------|--------------------------|--------|------------------------------------|---------------------------------|--|--|--|--|--|--|--|--|--|--|--|--|--|
| | | Sprach- und Kulturwissenschaften | Sport | Rechts-, Wirtschafts- u. Sozialwissenschaften | Mathematik, Naturwissenschaften | Humanmedizin/ Gesundheitswissenschaften | Veterinärmedizin | Agrar-, Forst- u. Ernährungswissenschaften | Ingenieurwissenschaften | Kunst, Kunstwissenschaft | | (ohne klinikspezif. Einrichtungen) | der Hochschulen (nur Humanmed.) | | | | | | | | | | | | | |
| | | | | | | | | | | | | | | | | | | | | | | | | | | |
| Insgesamt | | | | | | | | | | | | | | | | | | | | | | | | | | |
| Hauptberufliches Personal insgesamt | | | | | | | | | | | | | | | | | | | | | | | | | | |
| Baden-Württemberg | 67 957 | 3 807 | 286 | 3 822 | 9 861 | 24 737 | 109 | 1 150 | 6 636 | 946 | 10 187 | 6 416 | | | | | | | | | | | | | | |
| Bayern | 65 755 | 4 087 | 285 | 4 123 | 9 248 | 23 107 | 647 | 1 136 | 5 637 | 905 | 9 479 | 7 101 | | | | | | | | | | | | | | |
| Berlin | 29 390 | 1 839 | 56 | 1 806 | 3 582 | 10 992 | 379 | 447 | 1 963 | 993 | 5 537 | 1 796 | | | | | | | | | | | | | | |
| Brandenburg | 5 573 | 599 | 84 | 783 | 986 | - | - | 146 | 970 | 165 | 1 840 | - | | | | | | | | | | | | | | |
| Bremen | 4 385 | 407 | 16 | 525 | 1 153 | 1 | - | 16 | 671 | 112 | 1 483 | 1 | | | | | | | | | | | | | | |
| Hamburg | 13 618 | 847 | 32 | 988 | 1 950 | 4 616 | - | 68 | 1 260 | 259 | 2 267 | 1 331 | | | | | | | | | | | | | | |
| Hessen | 33 436 | 2 318 | 175 | 2 757 | 4 951 | 10 732 | 435 | 960 | 2 895 | 498 | 5 674 | 2 041 | | | | | | | | | | | | | | |
| Mecklenburg-Vorpommern | 10 971 | 413 | 29 | 512 | 1 201 | 5 055 | - | 242 | 688 | 93 | 1 466 | 1 272 | | | | | | | | | | | | | | |
| Niedersachsen | 36 168 | 1 840 | 111 | 2 157 | 4 548 | 7 683 | 802 | 1 086 | 4 053 | 682 | 8 604 | 4 602 | | | | | | | | | | | | | | |
| Nordrhein-Westfalen | 85 489 | 5 609 | 453 | 6 203 | 13 713 | 25 599 | 159 | 720 | 9 306 | 1 170 | 14 202 | 8 355 | | | | | | | | | | | | | | |
| Rheinland-Pfalz | 17 364 | 1 464 | 52 | 1 439 | 2 623 | 5 271 | 1 | 10 | 957 | 246 | 3 692 | 1 609 | | | | | | | | | | | | | | |
| Saarland | 8 096 | 383 | 24 | 328 | 793 | 3 901 | - | - | 309 | 67 | 903 | 1 388 | | | | | | | | | | | | | | |
| Sachsen | 25 713 | 1 361 | 162 | 1 522 | 3 290 | 7 976 | 373 | 226 | 4 745 | 468 | 3 340 | 2 250 | | | | | | | | | | | | | | |
| Sachsen-Anhalt | 13 508 | 630 | 39 | 644 | 1 329 | 5 369 | - | 302 | 1 004 | 247 | 1 860 | 2 084 | | | | | | | | | | | | | | |
| Schleswig-Holstein | 14 403 | 552 | 51 | 571 | 1 321 | 7 812 | - | 331 | 500 | 108 | 1 934 | 1 223 | | | | | | | | | | | | | | |
| Thüringen | 11 880 | 862 | 76 | 796 | 1 648 | 3 542 | - | 118 | 1 454 | 256 | 2 043 | 1 085 | | | | | | | | | | | | | | |
| Zusammen ... | 443 706 | 27 018 | 1 931 | 28 976 | 62 197 | 146 393 | 2 905 | 6 958 | 43 048 | 7 215 | 74 511 | 42 554 | | | | | | | | | | | | | | |
| Nebenberufliches Personal insgesamt | | | | | | | | | | | | | | | | | | | | | | | | | | |
| Baden-Württemberg | 15 877 | 2 761 | 129 | 3 076 | 2 310 | 2 255 | 18 | 282 | 2 309 | 1 245 | 1 482 | 10 | | | | | | | | | | | | | | |
| Bayern | 17 873 | 3 362 | 186 | 4 030 | 1 540 | 2 423 | 90 | 308 | 2 647 | 1 426 | 1 854 | 7 | | | | | | | | | | | | | | |
| Berlin | 8 519 | 1 458 | 39 | 2 118 | 1 399 | 618 | 60 | 163 | 1 058 | 1 337 | 239 | 30 | | | | | | | | | | | | | | |
| Brandenburg | 1 731 | 244 | 15 | 426 | 179 | - | - | 53 | 319 | 200 | 295 | - | | | | | | | | | | | | | | |
| Bremen | 1 291 | 65 | 15 | 523 | 170 | 11 | - | 55 | 215 | 232 | 5 | - | | | | | | | | | | | | | | |
| Hamburg | 3 687 | 836 | 13 | 1 125 | 372 | 343 | 1 | 29 | 261 | 224 | 483 | - | | | | | | | | | | | | | | |
| Hessen | 6 751 | 1 161 | 135 | 2 120 | 794 | 174 | 71 | 185 | 946 | 673 | 492 | - | | | | | | | | | | | | | | |
| Mecklenburg-Vorpommern | 965 | 233 | 9 | 137 | 78 | 39 | - | 45 | 100 | 208 | 115 | 1 | | | | | | | | | | | | | | |
| Niedersachsen | 6 445 | 943 | 96 | 1 590 | 628 | 143 | 118 | 239 | 888 | 765 | 1 027 | 8 | | | | | | | | | | | | | | |
| Nordrhein-Westfalen | 15 205 | 3 273 | 390 | 3 034 | 1 754 | 347 | 76 | 119 | 1 697 | 1 618 | 2 813 | 84 | | | | | | | | | | | | | | |
| Rheinland-Pfalz | 3 860 | 1 042 | 18 | 1 041 | 466 | 71 | - | 1 | 361 | 354 | 473 | 33 | | | | | | | | | | | | | | |
| Saarland | 1 524 | 236 | 27 | 312 | 82 | 386 | - | - | 65 | 129 | 286 | 1 | | | | | | | | | | | | | | |
| Sachsen | 3 838 | 611 | 77 | 715 | 419 | 16 | 11 | 41 | 469 | 884 | 595 | - | | | | | | | | | | | | | | |
| Sachsen-Anhalt | 2 219 | 375 | 28 | 437 | 260 | 117 | - | 92 | 244 | 244 | 411 | 11 | | | | | | | | | | | | | | |
| Schleswig-Holstein | 1 458 | 356 | 27 | 469 | 103 | 5 | - | 45 | 177 | 239 | 37 | - | | | | | | | | | | | | | | |
| Thüringen | 2 386 | 593 | 42 | 472 | 301 | 126 | - | 52 | 257 | 300 | 242 | 1 | | | | | | | | | | | | | | |
| Zusammen ... | 93 629 | 17 549 | 1 246 | 21 625 | 10 855 | 7 074 | 445 | 1 709 | 12 013 | 10 078 | 10 849 | 186 | | | | | | | | | | | | | | |
| Personal insgesamt | | | | | | | | | | | | | | | | | | | | | | | | | | |
| Baden-Württemberg | 83 834 | 6 568 | 415 | 6 898 | 12 171 | 26 992 | 127 | 1 432 | 8 945 | 2 191 | 11 669 | 6 426 | | | | | | | | | | | | | | |
| Bayern | 83 628 | 7 449 | 471 | 8 153 | 10 788 | 25 530 | 737 | 1 444 | 8 284 | 2 331 | 11 333 | 7 108 | | | | | | | | | | | | | | |
| Berlin | 37 909 | 3 297 | 95 | 3 924 | 4 981 | 11 610 | 439 | 610 | 3 021 | 2 330 | 5 776 | 1 826 | | | | | | | | | | | | | | |
| Brandenburg | 7 304 | 843 | 99 | 1 209 | 1 165 | - | - | 199 | 1 289 | 365 | 2 135 | - | | | | | | | | | | | | | | |
| Bremen | 5 676 | 472 | 31 | 1 048 | 1 323 | 12 | - | 71 | 886 | 344 | 1 488 | 1 | | | | | | | | | | | | | | |
| Hamburg | 17 305 | 1 683 | 45 | 2 113 | 2 322 | 4 959 | 1 | 97 | 1 521 | 483 | 2 750 | 1 331 | | | | | | | | | | | | | | |
| Hessen | 40 187 | 3 479 | 310 | 4 877 | 5 745 | 10 906 | 506 | 1 145 | 3 841 | 1 171 | 6 166 | 2 041 | | | | | | | | | | | | | | |
| Mecklenburg-Vorpommern | 11 936 | 646 | 38 | 649 | 1 279 | 5 094 | - | 287 | 788 | 301 | 1 581 | 1 273 | | | | | | | | | | | | | | |
| Niedersachsen | 42 613 | 2 783 | 207 | 3 747 | 5 176 | 7 826 | 920 | 1 325 | 4 941 | 1 447 | 9 631 | 4 610 | | | | | | | | | | | | | | |
| Nordrhein-Westfalen | 100 694 | 8 882 | 843 | 9 237 | 15 467 | 25 946 | 235 | 839 | 11 003 | 2 788 | 17 015 | 8 439 | | | | | | | | | | | | | | |
| Rheinland-Pfalz | 21 224 | 2 506 | 70 | 2 480 | 3 089 | 5 342 | 1 | 11 | 1 318 | 600 | 4 165 | 1 642 | | | | | | | | | | | | | | |
| Saarland | 9 620 | 619 | 51 | 640 | 875 | 4 287 | - | - | 374 | 196 | 1 189 | 1 389 | | | | | | | | | | | | | | |
| Sachsen | 29 551 | 1 972 | 239 | 2 237 | 3 709 | 7 992 | 384 | 267 | 5 214 | 1 352 | 3 935 | 2 250 | | | | | | | | | | | | | | |
| Sachsen-Anhalt | 15 727 | 1 005 | 67 | 1 081 | 1 589 | 5 486 | - | 394 | 1 248 | 491 | 2 271 | 2 095 | | | | | | | | | | | | | | |
| Schleswig-Holstein | 15 861 | 908 | 78 | 1 040 | 1 424 | 7 817 | - | 376 | 677 | 347 | 1 971 | 1 223 | | | | | | | | | | | | | | |
| Thüringen | 14 266 | 1 455 | 118 | 1 268 | 1 949 | 3 668 | - | 170 | 1 711 | 556 | 2 285 | 1 086 | | | | | | | | | | | | | | |
| Insgesamt ... | 537 335 | 44 567 | 3 177 | 50 601 | 73 052 | 153 467 | 3 350 | 8 667 | 55 061 | 17 293 | 85 360 | 42 740 | | | | | | | | | | | | | | |

Hochschulpersonal 2008

4 Personal nach Ländern und Fächergruppen der fachlichen Zugehörigkeit

| Land | Insgesamt | Davon in der Fächergruppe | | | | | | | | | | Zentr. Einrichtungen | |
|------|-----------|----------------------------------|-------|---|---------------------------------|---|------------------|--|-------------------------|--------------------------|--|------------------------------------|---------------------------------|
| | | Sprach- und Kulturwissenschaften | Sport | Rechts-, Wirtschafts- u. Sozialwissenschaften | Mathematik, Naturwissenschaften | Humanmedizin/ Gesundheitswissenschaften | Veterinärmedizin | Agrar-, Forst- u. Ernährungswissenschaften | Ingenieurwissenschaften | Kunst, Kunstwissenschaft | | (ohne klinikspezif. Einrichtungen) | der Hochschulen (nur Humanmed.) |
| | | | | | | | | | | | | | |

Weiblich

Wissenschaftliches und künstlerisches Personal Hauptberuflich

| | | | | | | | | | | | | |
|------------------------------|--------|--------|-----|-------|--------|--------|-----|-------|-------|-------|-------|-----|
| Baden-Württemberg | 9 255 | 1 531 | 66 | 830 | 1 669 | 3 404 | 18 | 196 | 683 | 277 | 514 | 67 |
| Bayern | 9 322 | 1 578 | 81 | 1 008 | 1 605 | 3 510 | 176 | 191 | 525 | 229 | 389 | 30 |
| Berlin | 4 887 | 775 | 14 | 579 | 655 | 1 763 | 84 | 122 | 239 | 360 | 228 | 68 |
| Brandenburg | 1 080 | 263 | 23 | 216 | 205 | - | - | 32 | 162 | 51 | 128 | - |
| Bremen | 906 | 175 | 6 | 168 | 255 | - | - | 2 | 86 | 41 | 173 | - |
| Hamburg | 2 127 | 352 | 6 | 316 | 348 | 726 | - | 19 | 147 | 74 | 106 | 33 |
| Hessen | 4 969 | 901 | 35 | 710 | 877 | 1 534 | 101 | 202 | 285 | 138 | 170 | 16 |
| Mecklenburg-Vorpommern | 1 437 | 141 | 7 | 148 | 222 | 700 | - | 48 | 56 | 21 | 73 | 21 |
| Niedersachsen | 5 151 | 745 | 30 | 604 | 935 | 1 346 | 232 | 181 | 505 | 202 | 335 | 36 |
| Nordrhein-Westfalen | 11 920 | 2 137 | 129 | 1 509 | 2 284 | 3 595 | 33 | 159 | 909 | 331 | 756 | 78 |
| Rheinland-Pfalz | 2 417 | 561 | 9 | 389 | 408 | 689 | - | 2 | 106 | 64 | 176 | 13 |
| Saarland | 901 | 163 | 4 | 82 | 172 | 385 | - | - | 29 | 17 | 39 | 10 |
| Sachsen | 3 782 | 538 | 36 | 425 | 571 | 1 154 | 102 | 49 | 525 | 155 | 204 | 23 |
| Sachsen-Anhalt | 1 749 | 288 | 15 | 164 | 255 | 665 | - | 57 | 87 | 68 | 123 | 27 |
| Schleswig-Holstein | 1 727 | 179 | 7 | 112 | 198 | 949 | - | 98 | 26 | 31 | 116 | 11 |
| Thüringen | 1 779 | 347 | 13 | 208 | 284 | 529 | - | 31 | 193 | 72 | 73 | 29 |
| Zusammen ... | 63 409 | 10 674 | 481 | 7 468 | 10 943 | 20 949 | 746 | 1 389 | 4 563 | 2 131 | 3 603 | 462 |

Nebenberuflich

| | | | | | | | | | | | | |
|------------------------------|--------|-------|-----|-------|-------|-------|-----|-----|-------|-------|-------|----|
| Baden-Württemberg | 5 057 | 1 352 | 40 | 882 | 574 | 564 | 13 | 97 | 416 | 376 | 737 | 6 |
| Bayern | 5 416 | 1 484 | 61 | 1 359 | 335 | 341 | 36 | 87 | 504 | 607 | 602 | - |
| Berlin | 2 899 | 720 | 12 | 690 | 322 | 243 | 14 | 61 | 213 | 541 | 63 | 20 |
| Brandenburg | 586 | 100 | 6 | 133 | 40 | - | - | 19 | 69 | 60 | 159 | - |
| Bremen | 354 | 25 | 6 | 147 | 46 | 2 | - | 15 | 27 | 86 | - | - |
| Hamburg | 1 542 | 469 | 8 | 470 | 109 | 183 | 1 | 12 | 65 | 80 | 145 | - |
| Hessen | 2 312 | 560 | 50 | 672 | 160 | 61 | 57 | 81 | 138 | 246 | 287 | - |
| Mecklenburg-Vorpommern | 394 | 124 | 4 | 45 | 31 | 22 | - | 12 | 9 | 78 | 69 | - |
| Niedersachsen | 2 629 | 522 | 45 | 605 | 225 | 64 | 99 | 109 | 140 | 332 | 485 | 3 |
| Nordrhein-Westfalen | 5 846 | 1 759 | 152 | 1 046 | 582 | 92 | 32 | 53 | 299 | 576 | 1 243 | 12 |
| Rheinland-Pfalz | 1 401 | 468 | 3 | 319 | 134 | 37 | - | - | 81 | 137 | 201 | 21 |
| Saarland | 523 | 108 | 7 | 68 | 23 | 135 | - | - | 12 | 38 | 132 | - |
| Sachsen | 1 254 | 317 | 13 | 238 | 134 | 11 | - | 19 | 84 | 333 | 105 | - |
| Sachsen-Anhalt | 672 | 200 | 12 | 159 | 67 | 3 | - | 13 | 30 | 82 | 106 | - |
| Schleswig-Holstein | 586 | 186 | 15 | 157 | 21 | 1 | - | 23 | 86 | 87 | 10 | - |
| Thüringen | 839 | 334 | 11 | 188 | 70 | 14 | - | 20 | 47 | 98 | 56 | 1 |
| Zusammen ... | 32 310 | 8 728 | 445 | 7 178 | 2 873 | 1 773 | 252 | 621 | 2 220 | 3 757 | 4 400 | 63 |

Wissenschaftliches und künstlerisches Personal zusammen

| | | | | | | | | | | | | |
|------------------------------|--------|--------|-----|--------|--------|--------|-----|-------|-------|-------|-------|-----|
| Baden-Württemberg | 14 312 | 2 883 | 106 | 1 712 | 2 243 | 3 968 | 31 | 293 | 1 099 | 653 | 1 251 | 73 |
| Bayern | 14 738 | 3 062 | 142 | 2 367 | 1 940 | 3 851 | 212 | 278 | 1 029 | 836 | 991 | 30 |
| Berlin | 7 786 | 1 495 | 26 | 1 269 | 977 | 2 006 | 98 | 183 | 452 | 901 | 291 | 88 |
| Brandenburg | 1 666 | 363 | 29 | 349 | 245 | - | - | 51 | 231 | 111 | 287 | - |
| Bremen | 1 260 | 200 | 12 | 315 | 301 | 2 | - | 17 | 113 | 127 | 173 | - |
| Hamburg | 3 669 | 821 | 14 | 786 | 457 | 909 | 1 | 31 | 212 | 154 | 251 | 33 |
| Hessen | 7 281 | 1 461 | 85 | 1 382 | 1 037 | 1 595 | 158 | 283 | 423 | 384 | 457 | 16 |
| Mecklenburg-Vorpommern | 1 831 | 265 | 11 | 193 | 253 | 722 | - | 60 | 65 | 99 | 142 | 21 |
| Niedersachsen | 7 780 | 1 267 | 75 | 1 209 | 1 160 | 1 410 | 331 | 290 | 645 | 534 | 820 | 39 |
| Nordrhein-Westfalen | 17 766 | 3 896 | 281 | 2 555 | 2 866 | 3 687 | 65 | 212 | 1 208 | 907 | 1 999 | 90 |
| Rheinland-Pfalz | 3 818 | 1 029 | 12 | 708 | 542 | 726 | - | 2 | 187 | 201 | 377 | 34 |
| Saarland | 1 424 | 271 | 11 | 150 | 195 | 520 | - | - | 41 | 55 | 171 | 10 |
| Sachsen | 5 036 | 855 | 49 | 663 | 705 | 1 165 | 102 | 68 | 609 | 488 | 309 | 23 |
| Sachsen-Anhalt | 2 421 | 488 | 27 | 323 | 322 | 668 | - | 70 | 117 | 150 | 229 | 27 |
| Schleswig-Holstein | 2 313 | 365 | 22 | 269 | 219 | 950 | - | 121 | 112 | 118 | 126 | 11 |
| Thüringen | 2 618 | 681 | 24 | 396 | 354 | 543 | - | 51 | 240 | 170 | 129 | 30 |
| Zusammen ... | 95 719 | 19 402 | 926 | 14 646 | 13 816 | 22 722 | 998 | 2 010 | 6 783 | 5 888 | 8 003 | 525 |

Hochschulpersonal 2008

4 Personal nach Ländern und Fächergruppen der fachlichen Zugehörigkeit

| Land | Insge- samt | Davon in der Fächergruppe | | | | | | | | | | |
|------|----------------|---|-------|--|---|--|----------------------------|---|--|---------------------------------------|--|---|
| | | Sprach- und Kultur- wissen- schaf- ten | Sport | Rechts-, Wirt- schafts- u. Sozial- wissen- schaften | Mathe- matik, Natur- wissen- schaften | Human- medizin/ Gesund- heits- wissen- schaften | Vete- rinär- medizin | Agrar-, Forst- u. Ernäh- rungs- wissen- schaften | Inge- nieur- wissen- schaften | Kunst, Kunst- wissen- schaft | Zentr. Einrichtungen | |
| | | | | | | | | | | | (ohne klinik- spezif. Einrich- tungen) | der Hoch- schul- kliniken (nur Hu- manmed.) |

Weiblich

Verwaltungs-, technisches und sonstiges Personal Hauptberuflich

| | | | | | | | | | | | | |
|------------------------------|---------|-------|-----|-------|--------|--------|-------|-------|-------|-----|--------|--------|
| Baden-Württemberg | 28 083 | 567 | 54 | 672 | 1 963 | 14 114 | 64 | 354 | 933 | 46 | 5 157 | 4 159 |
| Bayern | 26 854 | 672 | 52 | 663 | 1 677 | 12 950 | 275 | 336 | 718 | 71 | 4 752 | 4 688 |
| Berlin | 12 392 | 271 | 10 | 255 | 613 | 6 114 | 159 | 119 | 326 | 93 | 3 114 | 1 318 |
| Brandenburg | 1 596 | 84 | 14 | 105 | 152 | - | - | 37 | 136 | 8 | 1 060 | - |
| Bremen | 1 082 | 82 | 2 | 87 | 215 | - | - | 6 | 68 | 1 | 620 | 1 |
| Hamburg | 5 558 | 148 | 5 | 136 | 376 | 2 549 | - | 12 | 148 | 33 | 1 209 | 942 |
| Hessen | 13 268 | 461 | 31 | 490 | 929 | 6 099 | 180 | 299 | 449 | 66 | 3 067 | 1 197 |
| Mecklenburg-Vorpommern | 5 444 | 67 | 5 | 61 | 257 | 3 116 | - | 70 | 91 | 6 | 800 | 971 |
| Niedersachsen | 14 490 | 330 | 17 | 362 | 867 | 3 682 | 310 | 320 | 463 | 60 | 4 532 | 3 547 |
| Nordrhein-Westfalen | 32 327 | 905 | 63 | 1 081 | 3 043 | 14 368 | 58 | 187 | 1 145 | 94 | 6 418 | 4 965 |
| Rheinland-Pfalz | 7 275 | 231 | 11 | 192 | 509 | 3 206 | - | - | 109 | 33 | 1 872 | 1 112 |
| Saarland | 4 185 | 72 | 4 | 73 | 141 | 2 458 | - | - | 35 | 3 | 479 | 920 |
| Sachsen | 10 725 | 244 | 29 | 266 | 711 | 4 983 | 155 | 69 | 788 | 41 | 1 859 | 1 580 |
| Sachsen-Anhalt | 6 650 | 51 | 2 | 72 | 251 | 3 444 | - | 112 | 146 | 20 | 1 027 | 1 525 |
| Schleswig-Holstein | 7 284 | 101 | 11 | 101 | 239 | 4 826 | - | 91 | 81 | 6 | 1 040 | 788 |
| Thüringen | 4 822 | 103 | 9 | 121 | 298 | 2 122 | - | 31 | 230 | 29 | 1 195 | 684 |
| Zusammen ... | 182 035 | 4 389 | 319 | 4 737 | 12 241 | 84 031 | 1 201 | 2 043 | 5 866 | 610 | 38 201 | 28 397 |

Nebenberuflich

| | | | | | | | | | | | | |
|---------------------------|-------|----|---|-----|----|-----|----|---|----|----|-------|----|
| Baden-Württemberg | 35 | 1 | - | 3 | - | - | - | - | - | - | 31 | - |
| Bayern | 1 117 | 82 | 3 | 62 | 25 | 338 | 37 | - | 4 | 19 | 545 | 2 |
| Berlin | 66 | - | - | 25 | - | 2 | - | - | 1 | - | 38 | - |
| Bremen | 4 | - | - | 1 | 1 | - | - | - | - | - | 2 | - |
| Hamburg | 96 | 1 | - | 2 | - | - | - | - | - | 1 | 92 | - |
| Hessen | 15 | - | - | 14 | - | - | - | - | - | - | 1 | - |
| Niedersachsen | 18 | - | - | - | - | - | - | - | - | - | 17 | 1 |
| Nordrhein-Westfalen | 232 | 6 | 1 | 48 | 10 | 108 | - | 3 | 1 | - | 44 | 11 |
| Rheinland-Pfalz | 44 | - | - | 3 | - | 1 | - | - | - | - | 40 | - |
| Sachsen | 152 | 4 | - | 4 | 4 | - | - | - | 4 | - | 136 | - |
| Sachsen-Anhalt | 193 | 2 | - | 10 | 1 | 58 | - | 1 | - | - | 113 | 8 |
| Thüringen | 150 | - | - | 1 | - | 65 | - | - | - | - | 84 | - |
| Zusammen ... | 2 122 | 96 | 4 | 173 | 41 | 572 | 37 | 4 | 10 | 20 | 1 143 | 22 |

Verwaltungs-, technisches und sonstiges Personal zusammen

| | | | | | | | | | | | | |
|------------------------------|---------|-------|-----|-------|--------|--------|-------|-------|-------|-----|--------|--------|
| Baden-Württemberg | 28 118 | 568 | 54 | 675 | 1 963 | 14 114 | 64 | 354 | 933 | 46 | 5 188 | 4 159 |
| Bayern | 27 971 | 754 | 55 | 725 | 1 702 | 13 288 | 312 | 336 | 722 | 90 | 5 297 | 4 690 |
| Berlin | 12 458 | 271 | 10 | 280 | 613 | 6 116 | 159 | 119 | 327 | 93 | 3 152 | 1 318 |
| Brandenburg | 1 596 | 84 | 14 | 105 | 152 | - | - | 37 | 136 | 8 | 1 060 | - |
| Bremen | 1 086 | 82 | 2 | 88 | 216 | - | - | 6 | 68 | 1 | 622 | 1 |
| Hamburg | 5 654 | 149 | 5 | 138 | 376 | 2 549 | - | 12 | 148 | 34 | 1 301 | 942 |
| Hessen | 13 283 | 461 | 31 | 504 | 929 | 6 099 | 180 | 299 | 449 | 66 | 3 068 | 1 197 |
| Mecklenburg-Vorpommern | 5 444 | 67 | 5 | 61 | 257 | 3 116 | - | 70 | 91 | 6 | 800 | 971 |
| Niedersachsen | 14 508 | 330 | 17 | 362 | 867 | 3 682 | 310 | 320 | 463 | 60 | 4 549 | 3 548 |
| Nordrhein-Westfalen | 32 559 | 911 | 64 | 1 129 | 3 053 | 14 476 | 58 | 190 | 1 146 | 94 | 6 462 | 4 976 |
| Rheinland-Pfalz | 7 319 | 231 | 11 | 195 | 509 | 3 207 | - | - | 109 | 33 | 1 912 | 1 112 |
| Saarland | 4 185 | 72 | 4 | 73 | 141 | 2 458 | - | - | 35 | 3 | 479 | 920 |
| Sachsen | 10 877 | 248 | 29 | 270 | 715 | 4 983 | 155 | 69 | 792 | 41 | 1 995 | 1 580 |
| Sachsen-Anhalt | 6 843 | 53 | 2 | 82 | 252 | 3 502 | - | 113 | 146 | 20 | 1 140 | 1 533 |
| Schleswig-Holstein | 7 284 | 101 | 11 | 101 | 239 | 4 826 | - | 91 | 81 | 6 | 1 040 | 788 |
| Thüringen | 4 972 | 103 | 9 | 122 | 298 | 2 187 | - | 31 | 230 | 29 | 1 279 | 684 |
| Zusammen ... | 184 157 | 4 485 | 323 | 4 910 | 12 282 | 84 603 | 1 238 | 2 047 | 5 876 | 630 | 39 344 | 28 419 |

Hochschulpersonal 2008

4 Personal nach Ländern und Fächergruppen der fachlichen Zugehörigkeit

| Land | Insgesamt | Davon in der Fächergruppe | | | | | | | | | | Zentr. Einrichtungen | |
|------|-----------|----------------------------------|-------|---|---------------------------------|---|------------------|--|-------------------------|--------------------------|--|------------------------------------|---------------------------------|
| | | Sprach- und Kulturwissenschaften | Sport | Rechts-, Wirtschafts- u. Sozialwissenschaften | Mathematik, Naturwissenschaften | Humanmedizin/ Gesundheitswissenschaften | Veterinärmedizin | Agrar-, Forst- u. Ernährungswissenschaften | Ingenieurwissenschaften | Kunst, Kunstwissenschaft | | (ohne klinikspezif. Einrichtungen) | der Hochschulen (nur Humanmed.) |
| | | | | | | | | | | | | | |

Weiblich

Hauptberufliches Personal insgesamt

| | | | | | | | | | | | | |
|------------------------------|---------|--------|-----|--------|--------|---------|-------|-------|--------|-------|--------|--------|
| Baden-Württemberg | 37 338 | 2 098 | 120 | 1 502 | 3 632 | 17 518 | 82 | 550 | 1 616 | 323 | 5 671 | 4 226 |
| Bayern | 36 176 | 2 250 | 133 | 1 671 | 3 282 | 16 460 | 451 | 527 | 1 243 | 300 | 5 141 | 4 718 |
| Berlin | 17 279 | 1 046 | 24 | 834 | 1 268 | 7 877 | 243 | 241 | 565 | 453 | 3 342 | 1 386 |
| Brandenburg | 2 676 | 347 | 37 | 321 | 357 | - | - | 69 | 298 | 59 | 1 188 | - |
| Bremen | 1 988 | 257 | 8 | 255 | 470 | - | - | 8 | 154 | 42 | 793 | 1 |
| Hamburg | 7 685 | 500 | 11 | 452 | 724 | 3 275 | - | 31 | 295 | 107 | 1 315 | 975 |
| Hessen | 18 237 | 1 362 | 66 | 1 200 | 1 806 | 7 633 | 281 | 501 | 734 | 204 | 3 237 | 1 213 |
| Mecklenburg-Vorpommern | 6 881 | 208 | 12 | 209 | 479 | 3 816 | - | 118 | 147 | 27 | 873 | 992 |
| Niedersachsen | 19 641 | 1 075 | 47 | 966 | 1 802 | 5 028 | 542 | 501 | 968 | 262 | 4 867 | 3 583 |
| Nordrhein-Westfalen | 44 247 | 3 042 | 192 | 2 590 | 5 327 | 17 963 | 91 | 346 | 2 054 | 425 | 7 174 | 5 043 |
| Rheinland-Pfalz | 9 692 | 792 | 20 | 581 | 917 | 3 895 | - | 2 | 215 | 97 | 2 048 | 1 125 |
| Saarland | 5 086 | 235 | 8 | 155 | 313 | 2 843 | - | - | 64 | 20 | 518 | 930 |
| Sachsen | 14 507 | 782 | 65 | 691 | 1 282 | 6 137 | 257 | 118 | 1 313 | 196 | 2 063 | 1 603 |
| Sachsen-Anhalt | 8 399 | 339 | 17 | 236 | 506 | 4 109 | - | 169 | 233 | 88 | 1 150 | 1 552 |
| Schleswig-Holstein | 9 011 | 280 | 18 | 213 | 437 | 5 775 | - | 189 | 107 | 37 | 1 156 | 799 |
| Thüringen | 6 601 | 450 | 22 | 329 | 582 | 2 651 | - | 62 | 423 | 101 | 1 268 | 713 |
| Zusammen ... | 245 444 | 15 063 | 800 | 12 205 | 23 184 | 104 980 | 1 947 | 3 432 | 10 429 | 2 741 | 41 804 | 28 859 |

Nebenberufliches Personal insgesamt

| | | | | | | | | | | | | |
|------------------------------|--------|-------|-----|-------|-------|-------|-----|-----|-------|-------|-------|----|
| Baden-Württemberg | 5 092 | 1 353 | 40 | 885 | 574 | 564 | 13 | 97 | 416 | 376 | 768 | 6 |
| Bayern | 6 533 | 1 566 | 64 | 1 421 | 360 | 679 | 73 | 87 | 508 | 626 | 1 147 | 2 |
| Berlin | 2 965 | 720 | 12 | 715 | 322 | 245 | 14 | 61 | 214 | 541 | 101 | 20 |
| Brandenburg | 586 | 100 | 6 | 133 | 40 | - | - | 19 | 69 | 60 | 159 | - |
| Bremen | 358 | 25 | 6 | 148 | 47 | 2 | - | 15 | 27 | 86 | 2 | - |
| Hamburg | 1 638 | 470 | 8 | 472 | 109 | 183 | 1 | 12 | 65 | 81 | 237 | - |
| Hessen | 2 327 | 560 | 50 | 686 | 160 | 61 | 57 | 81 | 138 | 246 | 288 | - |
| Mecklenburg-Vorpommern | 394 | 124 | 4 | 45 | 31 | 22 | - | 12 | 9 | 78 | 69 | - |
| Niedersachsen | 2 647 | 522 | 45 | 605 | 225 | 64 | 99 | 109 | 140 | 332 | 502 | 4 |
| Nordrhein-Westfalen | 6 078 | 1 765 | 153 | 1 094 | 592 | 200 | 32 | 56 | 300 | 576 | 1 287 | 23 |
| Rheinland-Pfalz | 1 445 | 468 | 3 | 322 | 134 | 38 | - | - | 81 | 137 | 241 | 21 |
| Saarland | 523 | 108 | 7 | 68 | 23 | 135 | - | - | 12 | 38 | 132 | - |
| Sachsen | 1 406 | 321 | 13 | 242 | 138 | 11 | - | 19 | 88 | 333 | 241 | - |
| Sachsen-Anhalt | 865 | 202 | 12 | 169 | 68 | 61 | - | 14 | 30 | 82 | 219 | 8 |
| Schleswig-Holstein | 586 | 186 | 15 | 157 | 21 | 1 | - | 23 | 86 | 87 | 10 | - |
| Thüringen | 989 | 334 | 11 | 189 | 70 | 79 | - | 20 | 47 | 98 | 140 | 1 |
| Zusammen ... | 34 432 | 8 824 | 449 | 7 351 | 2 914 | 2 345 | 289 | 625 | 2 230 | 3 777 | 5 543 | 85 |

Personal insgesamt

| | | | | | | | | | | | | |
|------------------------------|---------|--------|-------|--------|--------|---------|-------|-------|--------|-------|--------|--------|
| Baden-Württemberg | 42 430 | 3 451 | 160 | 2 387 | 4 206 | 18 082 | 95 | 647 | 2 032 | 699 | 6 439 | 4 232 |
| Bayern | 42 709 | 3 816 | 197 | 3 092 | 3 642 | 17 139 | 524 | 614 | 1 751 | 926 | 6 288 | 4 720 |
| Berlin | 20 244 | 1 766 | 36 | 1 549 | 1 590 | 8 122 | 257 | 302 | 779 | 994 | 3 443 | 1 406 |
| Brandenburg | 3 262 | 447 | 43 | 454 | 397 | - | - | 88 | 367 | 119 | 1 347 | - |
| Bremen | 2 346 | 282 | 14 | 403 | 517 | 2 | - | 23 | 181 | 128 | 795 | 1 |
| Hamburg | 9 323 | 970 | 19 | 924 | 833 | 3 458 | 1 | 43 | 360 | 188 | 1 552 | 975 |
| Hessen | 20 564 | 1 922 | 116 | 1 886 | 1 966 | 7 694 | 338 | 582 | 872 | 450 | 3 525 | 1 213 |
| Mecklenburg-Vorpommern | 7 275 | 332 | 16 | 254 | 510 | 3 838 | - | 130 | 156 | 105 | 942 | 992 |
| Niedersachsen | 22 288 | 1 597 | 92 | 1 571 | 2 027 | 5 092 | 641 | 610 | 1 108 | 594 | 5 369 | 3 587 |
| Nordrhein-Westfalen | 50 325 | 4 807 | 345 | 3 684 | 5 919 | 18 163 | 123 | 402 | 2 354 | 1 001 | 8 461 | 5 066 |
| Rheinland-Pfalz | 11 137 | 1 260 | 23 | 903 | 1 051 | 3 933 | - | 2 | 296 | 234 | 2 289 | 1 146 |
| Saarland | 5 609 | 343 | 15 | 223 | 336 | 2 978 | - | - | 76 | 58 | 650 | 930 |
| Sachsen | 15 913 | 1 103 | 78 | 933 | 1 420 | 6 148 | 257 | 137 | 1 401 | 529 | 2 304 | 1 603 |
| Sachsen-Anhalt | 9 264 | 541 | 29 | 405 | 574 | 4 170 | - | 183 | 263 | 170 | 1 369 | 1 560 |
| Schleswig-Holstein | 9 597 | 466 | 33 | 370 | 458 | 5 776 | - | 212 | 193 | 124 | 1 166 | 799 |
| Thüringen | 7 590 | 784 | 33 | 518 | 652 | 2 730 | - | 82 | 470 | 199 | 1 408 | 714 |
| Insgesamt ... | 279 876 | 23 887 | 1 249 | 19 556 | 26 098 | 107 325 | 2 236 | 4 057 | 12 659 | 6 518 | 47 347 | 28 944 |

Hochschulpersonal 2008

5 Personal nach Fächergruppen und Lehr- und Forschungsbereichen der fachlichen Zugehörigkeit und Hochschularten

| Fächergruppe ----- Lehr- und Forschungsbereich | Insgesamt | Davon an | | | | | |
|--|-----------|--------------------|--|--|-----------------------|--|---|
| | | Univer- sitäten | Pädago- gischen Hoch- schulen | Theo- logischen Hoch- schulen | Kunsthoch- schulen | Fachhoch- schulen (ohne VerwFH) | Ver- waltungs- fachhoch- schulen |
| Insgesamt | | | | | | | |
| Sprach- und Kulturwissenschaften | 44 567 | 40 235 | 1 167 | 404 | 76 | 2 608 | 77 |
| Sprach- und Kulturwissenschaften allgemein | 2 933 | 2 434 | 22 | 3 | 15 | 459 | - |
| Evangelische Theologie | 1 813 | 1 515 | 59 | 85 | - | 154 | - |
| Katholische Theologie | 1 679 | 1 367 | 49 | 231 | 1 | 31 | - |
| Philosophie | 2 253 | 2 164 | 16 | 49 | 3 | 17 | 4 |
| Geschichte | 4 734 | 4 681 | 42 | - | - | 11 | - |
| Bibliothekswissenschaft, Dokumentation | 736 | 415 | 3 | - | 1 | 317 | - |
| Allgemeine und vergleichende Literatur- und Sprachwissenschaft | 3 479 | 3 032 | 3 | - | 2 | 439 | 3 |
| Altphilologie (klassische Philologie) | 848 | 832 | - | 15 | - | 1 | - |
| Germanistik (Deutsch, germanische Sprachen ohne Anglistik) | 4 938 | 4 651 | 215 | 4 | 3 | 64 | 1 |
| Anglistik, Amerikanistik | 2 953 | 2 577 | 100 | - | - | 269 | 7 |
| Romanistik | 2 178 | 1 982 | 39 | 3 | - | 153 | 1 |
| Slawistik, Baltistik, Finno-Ugristik | 763 | 748 | - | 1 | - | 11 | 3 |
| Sonstige/Außereuropäische Sprach- und Kulturwissenschaften | 1 888 | 1 833 | 4 | 7 | - | 44 | - |
| Kulturwissenschaften i.e.S. | 736 | 712 | - | - | 5 | 19 | - |
| Psychologie | 5 404 | 4 894 | 99 | 3 | 1 | 351 | 56 |
| Erziehungswissenschaften | 6 159 | 5 569 | 369 | 3 | 45 | 172 | 1 |
| Sonderpädagogik | 1 073 | 829 | 147 | - | - | 96 | 1 |
| Sport | 3 177 | 3 052 | 88 | - | 1 | 21 | 15 |
| Rechts-, Wirtschafts- und Sozialwissenschaften | 50 601 | 27 874 | 87 | 33 | 49 | 19 231 | 3 327 |
| Rechts-, Wirtschafts- und Sozialwissenschaften allgemein | 2 340 | 1 376 | 2 | 4 | 32 | 924 | 2 |
| Regionalwissenschaften (soweit nicht anders zuzuordnen) | 217 | 211 | - | - | - | 6 | - |
| Politikwissenschaften | 2 322 | 2 209 | 28 | - | - | 66 | 19 |
| Sozialwissenschaften | 3 723 | 3 277 | 33 | 6 | 1 | 385 | 21 |
| Sozialwesen | 5 407 | 717 | - | 22 | - | 4 666 | 2 |
| Rechtswissenschaften | 9 007 | 7 652 | - | 1 | 1 | 881 | 472 |
| Verwaltungswissenschaft | 3 055 | 242 | - | - | 1 | 206 | 2 606 |
| Wirtschaftswissenschaften | 22 415 | 11 703 | 24 | - | 14 | 10 469 | 205 |
| Wirtschaftsingenieurwesen | 2 115 | 487 | - | - | - | 1 628 | - |
| Mathematik, Naturwissenschaften | 73 052 | 66 035 | 339 | 2 | 1 | 6 622 | 53 |
| Mathematik, Naturwissenschaften allgemein | 1 493 | 1 005 | 7 | - | - | 481 | - |
| Mathematik | 7 043 | 6 306 | 104 | - | - | 633 | - |
| Informatik | 12 512 | 8 340 | 27 | - | 1 | 4 102 | 42 |
| Physik, Astronomie | 14 264 | 13 649 | 42 | 1 | - | 572 | - |
| Chemie | 14 380 | 13 863 | 42 | - | - | 475 | - |
| Pharmazie | 2 522 | 2 507 | - | - | - | 15 | - |
| Biologie | 14 107 | 13 717 | 78 | - | - | 312 | - |
| Geowissenschaften (ohne Geographie) | 4 317 | 4 279 | - | - | - | 27 | 11 |
| Geographie | 2 414 | 2 369 | 39 | 1 | - | 5 | - |
| Humanmedizin/Gesundheitswissenschaften | 153 467 | 152 272 | 8 | 15 | 1 | 1 171 | - |
| Humanmedizin allgemein | 2 930 | 2 918 | - | - | - | 12 | - |
| Gesundheitswissenschaften allgemein | 1 509 | 421 | 8 | 15 | - | 1 065 | - |
| Vorklinische Humanmedizin (einschl. Zahnmedizin) | 7 544 | 7 513 | - | - | 1 | 30 | - |
| Klinisch-Theoretische Humanmedizin (einschließlich Zahnmedizin) | 22 045 | 22 006 | - | - | - | 39 | - |
| Klinisch-Praktische Humanmedizin (ohne Zahnmedizin) | 113 718 | 113 693 | - | - | - | 25 | - |
| Zahnmedizin (klinisch-praktisch) | 5 721 | 5 721 | - | - | - | - | - |

Hochschulpersonal 2008

5 Personal nach Fächergruppen und Lehr- und Forschungsbereichen der fachlichen Zugehörigkeit und Hochschularten

| Fächergruppe ----- Lehr- und Forschungsbereich | Insgesamt | Davon an | | | | | |
|--|-----------|--------------------|--|--|-----------------------|--|---|
| | | Univer- sitäten | Pädago- gischen Hoch- schulen | Theo- logischen Hoch- schulen | Kunsthoch- schulen | Fachhoch- schulen (ohne VerwFH) | Ver- waltungs- fachhoch- schulen |
| Insgesamt | | | | | | | |
| Veterinärmedizin | 3 350 | 3 348 | - | - | - | 2 | - |
| Veterinärmedizin allgemein | 72 | 72 | - | - | - | - | - |
| Vorklinische Veterinärmedizin | 564 | 564 | - | - | - | - | - |
| Klinisch-Theoretische Veterinärmedizin | 1 416 | 1 414 | - | - | - | 2 | - |
| Klinisch-Praktische Veterinärmedizin | 1 298 | 1 298 | - | - | - | - | - |
| Agrar-, Forst- und Ernährungswissenschaften | 8 667 | 6 240 | 46 | - | - | 2 381 | - |
| Agrar-, Forst- und Ernährungswissenschaften allgemein | 531 | 248 | - | - | - | 283 | - |
| Landespflege, Umweltgestaltung | 1 019 | 629 | - | - | - | 390 | - |
| Agrarwissenschaften, Lebensmittel- und Getränketechnologie | 5 078 | 3 781 | - | - | - | 1 297 | - |
| Forstwissenschaft, Holzwirtschaft | 1 194 | 1 022 | - | - | - | 172 | - |
| Ernährungs- und Haushaltswissenschaften | 845 | 560 | 46 | - | - | 239 | - |
| Ingenieurwissenschaften | 55 061 | 35 078 | 20 | - | 195 | 19 768 | - |
| Ingenieurwissenschaften allgemein | 2 611 | 1 102 | 19 | - | - | 1 490 | - |
| Bergbau, Hüttenwesen | 1 068 | 1 041 | - | - | - | 27 | - |
| Maschinenbau/Verfahrenstechnik | 23 209 | 15 191 | 1 | - | 1 | 8 016 | - |
| Elektrotechnik | 12 410 | 7 488 | - | - | - | 4 922 | - |
| Verkehrstechnik, Nautik | 2 487 | 1 725 | - | - | - | 762 | - |
| Architektur | 4 571 | 2 447 | - | - | 187 | 1 937 | - |
| Raumplanung | 617 | 568 | - | - | 7 | 42 | - |
| Bauingenieurwesen | 7 168 | 4 993 | - | - | - | 2 175 | - |
| Vermessungswesen | 920 | 523 | - | - | - | 397 | - |
| Kunst, Kunstwissenschaft | 17 293 | 4 754 | 234 | 33 | 9 754 | 2 518 | - |
| Kunst, Kunstwissenschaft allgemein | 2 294 | 1 463 | 57 | 1 | 332 | 441 | - |
| Bildende Kunst | 1 318 | 300 | 3 | - | 901 | 114 | - |
| Gestaltung | 2 643 | 299 | 22 | - | 782 | 1 540 | - |
| Darstellende Kunst, Film und Fernsehen, Theaterwissenschaft | 1 875 | 455 | 3 | - | 1 238 | 179 | - |
| Musik, Musikwissenschaft | 9 163 | 2 237 | 149 | 32 | 6 501 | 244 | - |
| Zentrale Einrichtungen (ohne klinikspezifische Einrichtungen) | 85 360 | 64 969 | 735 | 212 | 2 307 | 15 695 | 1 442 |
| Hochschule insgesamt | 1 894 | 1 167 | 8 | - | 41 | 678 | - |
| Zentrale Hochschulverwaltung | 41 027 | 29 440 | 361 | 83 | 1 606 | 8 513 | 1 024 |
| Zentral verwaltete Hörsäle und Lehrräume | 117 | 108 | - | 7 | 1 | 1 | - |
| Zentralbibliothek | 11 899 | 9 983 | 132 | 56 | 245 | 1 424 | 59 |
| Hochschulrechenzentrum | 4 957 | 3 702 | 36 | - | 29 | 1 167 | 23 |
| Zentrale wissenschaftliche Einrichtungen | 12 093 | 9 936 | 109 | 1 | 128 | 1 912 | 7 |
| Zentrale Betriebs- und Versorgungseinrichtungen | 9 641 | 7 631 | 75 | 42 | 240 | 1 425 | 228 |
| Soziale Einrichtungen | 185 | 117 | 1 | 23 | 3 | 13 | 28 |
| Übrige Ausbildungseinrichtungen | 2 038 | 1 707 | - | - | 13 | 245 | 73 |
| Mit der Hochschule verbundene sowie hochschulfremde Einrichtungen | 1 509 | 1 178 | 13 | - | 1 | 317 | - |
| Zentrale Einrichtungen der Hochschulkliniken (nur Humanmedizin) | 42 740 | 42 727 | - | - | 1 | 12 | - |
| Kliniken insgesamt, Zentrale Dienste | 33 748 | 33 742 | - | - | - | 6 | - |
| Soziale Einrichtungen der Kliniken | 662 | 662 | - | - | - | - | - |
| Übrige Ausbildungseinrichtungen der Kliniken | 7 986 | 7 980 | - | - | - | 6 | - |
| Mit den Kliniken verbundene sowie klinikfremde Einrichtungen | 344 | 343 | - | - | 1 | - | - |
| Insgesamt ... | 537 335 | 446 584 | 2 724 | 699 | 12 385 | 70 029 | 4 914 |

Hochschulpersonal 2008

5 Personal nach Fächergruppen und Lehr- und Forschungsbereichen der fachlichen Zugehörigkeit und Hochschularten

| Fächergruppe ----- Lehr- und Forschungsbereich | Insgesamt | Davon an | | | | | |
|--|-----------|--------------------|--|--|-----------------------|--|---|
| | | Univer- sitäten | Pädago- gischen Hoch- schulen | Theo- logischen Hoch- schulen | Kunsthoch- schulen | Fachhoch- schulen (ohne VerwFH) | Ver- waltungs- fachhoch- schulen |
| Weiblich | | | | | | | |
| Sprach- und Kulturwissenschaften | 23 887 | 21 624 | 646 | 89 | 32 | 1 465 | 31 |
| Sprach- und Kulturwissenschaften allgemein | 1 461 | 1 169 | 13 | 2 | 6 | 271 | - |
| Evangelische Theologie | 767 | 647 | 27 | 20 | - | 73 | - |
| Katholische Theologie | 673 | 588 | 22 | 51 | - | 12 | - |
| Philosophie | 802 | 780 | 4 | 8 | 2 | 8 | - |
| Geschichte | 2 057 | 2 035 | 19 | - | - | 3 | - |
| Bibliothekswissenschaft, Dokumentation | 371 | 231 | - | - | - | 140 | - |
| Allgemeine und vergleichende Literatur- und Sprachwissenschaft | 2 036 | 1 756 | 2 | - | 1 | 276 | 1 |
| Altphilologie (klassische Philologie) | 390 | 387 | - | 3 | - | - | - |
| Germanistik (Deutsch, germanische Sprachen ohne Anglistik) | 2 859 | 2 671 | 132 | 2 | 1 | 52 | 1 |
| Anglistik, Amerikanistik | 1 758 | 1 535 | 65 | - | - | 153 | 5 |
| Romanistik | 1 486 | 1 342 | 26 | 1 | - | 116 | 1 |
| Slawistik, Baltistik, Finno-Ugristik | 517 | 505 | - | - | - | 10 | 2 |
| Sonstige/Außereuropäische Sprach- und Kulturwissenschaften | 1 057 | 1 027 | 2 | 1 | - | 27 | - |
| Kulturwissenschaften i.e.S. | 444 | 435 | - | - | 3 | 6 | - |
| Psychologie | 3 019 | 2 759 | 62 | - | - | 179 | 19 |
| Erziehungswissenschaften | 3 576 | 3 270 | 197 | 1 | 19 | 88 | 1 |
| Sonderpädagogik | 614 | 487 | 75 | - | - | 51 | 1 |
| Sport | 1 249 | 1 215 | 28 | - | 1 | 3 | 2 |
| Rechts-, Wirtschafts- und Sozialwissenschaften | 19 556 | 11 519 | 29 | 6 | 23 | 7 136 | 843 |
| Rechts-, Wirtschafts- und Sozialwissenschaften allgemein | 961 | 583 | 1 | 1 | 18 | 358 | - |
| Regionalwissenschaften (soweit nicht anders zuzuordnen) | 114 | 111 | - | - | - | 3 | - |
| Politikwissenschaften | 951 | 928 | 6 | - | - | 11 | 6 |
| Sozialwissenschaften | 1 764 | 1 574 | 14 | 1 | - | 161 | 14 |
| Sozialwesen | 2 886 | 397 | - | 4 | - | 2 485 | - |
| Rechtswissenschaften | 3 574 | 3 188 | - | - | - | 272 | 114 |
| Verwaltungswissenschaft | 807 | 68 | - | - | - | 74 | 665 |
| Wirtschaftswissenschaften | 7 911 | 4 504 | 8 | - | 5 | 3 350 | 44 |
| Wirtschaftsingenieurwesen | 588 | 166 | - | - | - | 422 | - |
| Mathematik, Naturwissenschaften | 26 098 | 24 495 | 137 | 1 | 1 | 1 451 | 13 |
| Mathematik, Naturwissenschaften allgemein | 502 | 381 | 4 | - | - | 117 | - |
| Mathematik | 2 232 | 2 047 | 39 | - | - | 146 | - |
| Informatik | 2 648 | 1 869 | 8 | - | 1 | 758 | 12 |
| Physik, Astronomie | 3 420 | 3 289 | 14 | - | - | 117 | - |
| Chemie | 5 833 | 5 654 | 19 | - | - | 160 | - |
| Pharmazie | 1 358 | 1 353 | - | - | - | 5 | - |
| Biologie | 7 609 | 7 428 | 40 | - | - | 141 | - |
| Geowissenschaften (ohne Geographie) | 1 550 | 1 546 | - | - | - | 3 | 1 |
| Geographie | 946 | 928 | 13 | 1 | - | 4 | - |
| Humanmedizin/Gesundheitswissenschaften | 107 325 | 106 737 | 5 | 7 | 1 | 575 | - |
| Humanmedizin allgemein | 610 | 604 | - | - | - | 6 | - |
| Gesundheitswissenschaften allgemein | 818 | 266 | 5 | 7 | - | 540 | - |
| Vorklinische Humanmedizin (einschl. Zahnmedizin) | 4 300 | 4 292 | - | - | 1 | 7 | - |
| Klinisch-Theoretische Humanmedizin (einschließlich Zahnmedizin) | 15 159 | 15 150 | - | - | - | 9 | - |
| Klinisch-Praktische Humanmedizin (ohne Zahnmedizin) | 82 339 | 82 326 | - | - | - | 13 | - |
| Zahnmedizin (klinisch-praktisch) | 4 099 | 4 099 | - | - | - | - | - |

Hochschulpersonal 2008

5 Personal nach Fächergruppen und Lehr- und Forschungsbereichen der fachlichen Zugehörigkeit und Hochschularten

| Fächergruppe ----- Lehr- und Forschungsbereich | Insge- samt | Davon an | | | | | |
|--|----------------|--------------------|--|--|-----------------------|--|---|
| | | Univer- sitäten | Pädago- gischen Hoch- schulen | Theo- logischen Hoch- schulen | Kunsthoch- schulen | Fachhoch- schulen (ohne VerwFH) | Ver- waltungs- fachhoch- schulen |
| Weiblich | | | | | | | |
| Veterinärmedizin | 2 236 | 2 236 | - | - | - | - | - |
| Veterinärmedizin allgemein | 38 | 38 | - | - | - | - | - |
| Vorklinische Veterinärmedizin | 374 | 374 | - | - | - | - | - |
| Klinisch-Theoretische Veterinärmedizin | 917 | 917 | - | - | - | - | - |
| Klinisch-Praktische Veterinärmedizin | 907 | 907 | - | - | - | - | - |
| Agrar-, Forst- und Ernährungswissenschaften | 4 057 | 3 151 | 39 | - | - | 867 | - |
| Agrar-, Forst- und Ernährungswissenschaften allgemein | 216 | 108 | - | - | - | 108 | - |
| Landespflege, Umweltgestaltung | 471 | 328 | - | - | - | 143 | - |
| Agrarwissenschaften, Lebensmittel- und Getränketechnologie | 2 388 | 1 923 | - | - | - | 465 | - |
| Forstwissenschaft, Holzwirtschaft | 426 | 395 | - | - | - | 31 | - |
| Ernährungs- und Haushaltswissenschaften | 556 | 397 | 39 | - | - | 120 | - |
| Ingenieurwissenschaften | 12 659 | 8 976 | 2 | - | 56 | 3 625 | - |
| Ingenieurwissenschaften allgemein | 674 | 296 | 1 | - | - | 377 | - |
| Bergbau, Hüttenwesen | 275 | 269 | - | - | - | 6 | - |
| Maschinenbau/Verfahrenstechnik | 5 210 | 3 736 | 1 | - | - | 1 473 | - |
| Elektrotechnik | 2 075 | 1 446 | - | - | - | 629 | - |
| Verkehrstechnik, Nautik | 402 | 287 | - | - | - | 115 | - |
| Architektur | 1 597 | 1 017 | - | - | 55 | 525 | - |
| Raumplanung | 288 | 273 | - | - | 1 | 14 | - |
| Bauingenieurwesen | 1 901 | 1 503 | - | - | - | 398 | - |
| Vermessungswesen | 237 | 149 | - | - | - | 88 | - |
| Kunst, Kunstwissenschaft | 6 518 | 2 167 | 86 | 11 | 3 387 | 867 | - |
| Kunst, Kunstwissenschaft allgemein | 1 150 | 788 | 24 | 1 | 143 | 194 | - |
| Bildende Kunst | 456 | 122 | 1 | - | 294 | 39 | - |
| Gestaltung | 928 | 148 | 6 | - | 274 | 500 | - |
| Darstellende Kunst, Film und Fernsehen, Theaterwissenschaft | 767 | 209 | 1 | - | 510 | 47 | - |
| Musik, Musikwissenschaft | 3 217 | 900 | 54 | 10 | 2 166 | 87 | - |
| Zentrale Einrichtungen (ohne klinikspezifische Einrichtungen) | 47 347 | 35 275 | 506 | 146 | 1 391 | 9 237 | 792 |
| Hochschule insgesamt | 935 | 542 | 5 | - | 23 | 365 | - |
| Zentrale Hochschulverwaltung | 24 870 | 17 053 | 298 | 66 | 1 035 | 5 804 | 614 |
| Zentral verwaltete Hörsäle und Lehrräume | 94 | 92 | - | - | 1 | 1 | - |
| Zentralbibliothek | 8 491 | 6 943 | 101 | 34 | 200 | 1 164 | 49 |
| Hochschulrechenzentrum | 1 214 | 971 | 7 | - | 3 | 228 | 5 |
| Zentrale wissenschaftliche Einrichtungen | 6 371 | 5 282 | 70 | 1 | 44 | 973 | 1 |
| Zentrale Betriebs- und Versorgungseinrichtungen | 3 445 | 2 864 | 14 | 23 | 77 | 378 | 89 |
| Soziale Einrichtungen | 136 | 84 | 1 | 22 | 2 | 10 | 17 |
| Übrige Ausbildungseinrichtungen | 1 038 | 870 | - | - | 5 | 146 | 17 |
| Mit der Hochschule verbundene sowie hochschulfremde Einrichtungen | 753 | 574 | 10 | - | 1 | 168 | - |
| Zentrale Einrichtungen der Hochschulkliniken (nur Humanmedizin) | 28 944 | 28 935 | - | - | 1 | 8 | - |
| Kliniken insgesamt, Zentrale Dienste | 21 406 | 21 401 | - | - | - | 5 | - |
| Soziale Einrichtungen der Kliniken | 575 | 575 | - | - | - | - | - |
| Übrige Ausbildungseinrichtungen der Kliniken | 6 716 | 6 713 | - | - | - | 3 | - |
| Mit den Kliniken verbundene sowie klinikfremde Einrichtungen | 247 | 246 | - | - | 1 | - | - |
| Insgesamt ... | 279 876 | 246 330 | 1 478 | 260 | 4 893 | 25 234 | 1 681 |

Hochschulpersonal 2008

6 Personal nach Ländern und Hochschularten

| Land | Insge- samt | Davon an | | | | | |
|------|----------------|--------------------|--|--|-----------------------|--|---|
| | | Univer- sitäten | Pädago- gischen Hoch- schulen | Theo- logischen Hoch- schulen | Kunsthoch- schulen | Fachhoch- schulen (ohne VerwFH) | Ver- waltungs- fachhoch- schulen |

Insgesamt

Wissenschaftliches und künstlerisches Personal

Hauptberuflich

| | | | | | | | |
|------------------------------|---------|---------|-------|-----|-------|--------|-------|
| Baden-Württemberg | 27 980 | 22 907 | 1 133 | - | 640 | 3 110 | 190 |
| Bayern | 27 816 | 24 701 | - | 56 | 492 | 2 421 | 146 |
| Berlin | 12 711 | 11 056 | - | - | 619 | 935 | 101 |
| Brandenburg 1) | 3 096 | 2 230 | - | - | 74 | 724 | 68 |
| Bremen | 2 582 | 2 162 | - | - | 86 | 319 | 15 |
| Hamburg | 5 822 | 5 102 | - | - | 130 | 575 | 15 |
| Hessen | 13 760 | 11 755 | - | 47 | 120 | 1 690 | 148 |
| Mecklenburg-Vorpommern | 4 018 | 3 509 | - | - | 38 | 442 | 29 |
| Niedersachsen | 14 717 | 12 741 | - | - | 235 | 1 700 | 41 |
| Nordrhein-Westfalen | 36 401 | 30 832 | - | 87 | 550 | 4 547 | 385 |
| Rheinland-Pfalz | 7 125 | 5 711 | - | 49 | - | 1 235 | 130 |
| Saarland | 2 438 | 2 127 | - | - | 65 | 201 | 45 |
| Sachsen | 11 248 | 9 790 | - | - | 330 | 1 052 | 76 |
| Sachsen-Anhalt | 4 907 | 4 076 | - | 26 | 108 | 643 | 54 |
| Schleswig-Holstein | 4 874 | 4 315 | - | - | 69 | 422 | 68 |
| Thüringen | 5 302 | 4 587 | - | - | 119 | 558 | 38 |
| Zusammen ... | 184 797 | 157 601 | 1 133 | 265 | 3 675 | 20 574 | 1 549 |

Nebenberuflich

| | | | | | | | |
|------------------------------|--------|--------|-----|-----|-------|--------|-------|
| Baden-Württemberg | 15 835 | 9 251 | 918 | - | 866 | 4 639 | 161 |
| Bayern | 16 038 | 9 193 | - | 45 | 723 | 5 819 | 258 |
| Berlin | 8 408 | 4 876 | - | - | 1 149 | 2 150 | 233 |
| Brandenburg 1) | 1 731 | 1 044 | - | - | 86 | 593 | 8 |
| Bremen | 1 282 | 290 | - | - | 211 | 658 | 123 |
| Hamburg | 3 538 | 1 951 | - | - | 140 | 1 423 | 24 |
| Hessen | 6 735 | 3 476 | - | 45 | 355 | 2 539 | 320 |
| Mecklenburg-Vorpommern | 965 | 538 | - | - | 182 | 245 | - |
| Niedersachsen | 6 406 | 3 759 | - | - | 241 | 2 386 | 20 |
| Nordrhein-Westfalen | 14 840 | 9 544 | - | 74 | 946 | 4 207 | 69 |
| Rheinland-Pfalz | 3 790 | 2 658 | - | 20 | - | 1 030 | 82 |
| Saarland | 1 524 | 1 181 | - | - | 105 | 121 | 117 |
| Sachsen | 3 397 | 2 169 | - | - | 681 | 449 | 98 |
| Sachsen-Anhalt | 1 865 | 996 | - | 19 | 152 | 698 | - |
| Schleswig-Holstein | 1 458 | 557 | - | - | 184 | 596 | 121 |
| Thüringen | 2 160 | 1 333 | - | - | 284 | 520 | 23 |
| Zusammen ... | 89 972 | 52 816 | 918 | 203 | 6 305 | 28 073 | 1 657 |

Wissenschaftliches und künstlerisches Personal zusammen

| | | | | | | | |
|------------------------------|---------|---------|-------|-----|-------|--------|-------|
| Baden-Württemberg | 43 815 | 32 158 | 2 051 | - | 1 506 | 7 749 | 351 |
| Bayern | 43 854 | 33 894 | - | 101 | 1 215 | 8 240 | 404 |
| Berlin | 21 119 | 15 932 | - | - | 1 768 | 3 085 | 334 |
| Brandenburg 1) | 4 827 | 3 274 | - | - | 160 | 1 317 | 76 |
| Bremen | 3 864 | 2 452 | - | - | 297 | 977 | 138 |
| Hamburg | 9 360 | 7 053 | - | - | 270 | 1 998 | 39 |
| Hessen | 20 495 | 15 231 | - | 92 | 475 | 4 229 | 468 |
| Mecklenburg-Vorpommern | 4 983 | 4 047 | - | - | 220 | 687 | 29 |
| Niedersachsen | 21 123 | 16 500 | - | - | 476 | 4 086 | 61 |
| Nordrhein-Westfalen | 51 241 | 40 376 | - | 161 | 1 496 | 8 754 | 454 |
| Rheinland-Pfalz | 10 915 | 8 369 | - | 69 | - | 2 265 | 212 |
| Saarland | 3 962 | 3 308 | - | - | 170 | 322 | 162 |
| Sachsen | 14 645 | 11 959 | - | - | 1 011 | 1 501 | 174 |
| Sachsen-Anhalt | 6 772 | 5 072 | - | 45 | 260 | 1 341 | 54 |
| Schleswig-Holstein | 6 332 | 4 872 | - | - | 253 | 1 018 | 189 |
| Thüringen | 7 462 | 5 920 | - | - | 403 | 1 078 | 61 |
| Zusammen ... | 274 769 | 210 417 | 2 051 | 468 | 9 980 | 48 647 | 3 206 |

1) Einschl. Personal für die Aus- und Fortbildung für den mittleren, gehobenen und höheren Polizeivollzugsdienst des Landes Brandenburg.

Hochschulpersonal 2008

6 Personal nach Ländern und Hochschularten

| Land | Insge- samt | Davon an | | | | | |
|--|----------------|--------------------|--|--|-----------------------|--|---|
| | | Univer- sitäten | Pädago- gischen Hoch- schulen | Theo- logischen Hoch- schulen | Kunsthoch- schulen | Fachhoch- schulen (ohne VerwFH) | Ver- waltungs- fachhoch- schulen |
| Insgesamt | | | | | | | |
| Verwaltungs-, technisches und sonstiges Personal Hauptberuflich | | | | | | | |
| Baden-Württemberg | 39 977 | 35 532 | 673 | - | 265 | 3 306 | 201 |
| Bayern | 37 939 | 34 345 | - | 59 | 230 | 3 123 | 182 |
| Berlin | 16 679 | 15 084 | - | - | 403 | 1 094 | 98 |
| Brandenburg 1) | 2 477 | 1 612 | - | - | 92 | 644 | 129 |
| Bremen | 1 803 | 1 345 | - | - | 70 | 379 | 9 |
| Hamburg | 7 796 | 7 249 | - | - | 106 | 424 | 17 |
| Hessen | 19 676 | 17 304 | - | 27 | 98 | 2 148 | 99 |
| Mecklenburg-Vorpommern | 6 953 | 6 264 | - | - | 31 | 501 | 157 |
| Niedersachsen | 21 451 | 19 594 | - | - | 173 | 1 654 | 30 |
| Nordrhein-Westfalen | 49 088 | 44 803 | - | 58 | 412 | 3 472 | 343 |
| Rheinland-Pfalz | 10 239 | 9 138 | - | 27 | - | 891 | 183 |
| Saarland | 5 658 | 5 406 | - | - | 48 | 182 | 22 |
| Sachsen | 14 465 | 12 754 | - | - | 212 | 1 428 | 71 |
| Sachsen-Anhalt | 8 601 | 7 607 | - | 42 | 88 | 777 | 87 |
| Schleswig-Holstein | 9 529 | 8 854 | - | - | 62 | 560 | 53 |
| Thüringen | 6 578 | 5 920 | - | - | 77 | 554 | 27 |
| Zusammen ... | 258 909 | 232 811 | 673 | 213 | 2 367 | 21 137 | 1 708 |
| Nebenberuflich | | | | | | | |
| Baden-Württemberg | 42 | 17 | - | - | 16 | 9 | - |
| Bayern | 1 835 | 1 799 | - | 6 | 3 | 27 | - |
| Berlin | 111 | 106 | - | - | - | 5 | - |
| Bremen | 9 | 9 | - | - | - | - | - |
| Hamburg | 149 | 141 | - | - | 4 | 4 | - |
| Hessen | 16 | - | - | 1 | - | 15 | - |
| Niedersachsen | 39 | 1 | - | - | - | 38 | - |
| Nordrhein-Westfalen | 365 | 232 | - | 10 | - | 123 | - |
| Rheinland-Pfalz | 70 | 63 | - | - | - | 7 | - |
| Sachsen | 441 | 438 | - | - | - | 3 | - |
| Sachsen-Anhalt | 354 | 351 | - | 1 | - | 2 | - |
| Thüringen | 226 | 199 | - | - | 15 | 12 | - |
| Zusammen ... | 3 657 | 3 356 | - | 18 | 38 | 245 | - |
| Verwaltungs-, technisches und sonstiges Personal zusammen | | | | | | | |
| Baden-Württemberg | 40 019 | 35 549 | 673 | - | 281 | 3 315 | 201 |
| Bayern | 39 774 | 36 144 | - | 65 | 233 | 3 150 | 182 |
| Berlin | 16 790 | 15 190 | - | - | 403 | 1 099 | 98 |
| Brandenburg 1) | 2 477 | 1 612 | - | - | 92 | 644 | 129 |
| Bremen | 1 812 | 1 354 | - | - | 70 | 379 | 9 |
| Hamburg | 7 945 | 7 390 | - | - | 110 | 428 | 17 |
| Hessen | 19 692 | 17 304 | - | 28 | 98 | 2 163 | 99 |
| Mecklenburg-Vorpommern | 6 953 | 6 264 | - | - | 31 | 501 | 157 |
| Niedersachsen | 21 490 | 19 595 | - | - | 173 | 1 692 | 30 |
| Nordrhein-Westfalen | 49 453 | 45 035 | - | 68 | 412 | 3 595 | 343 |
| Rheinland-Pfalz | 10 309 | 9 201 | - | 27 | - | 898 | 183 |
| Saarland | 5 658 | 5 406 | - | - | 48 | 182 | 22 |
| Sachsen | 14 906 | 13 192 | - | - | 212 | 1 431 | 71 |
| Sachsen-Anhalt | 8 955 | 7 958 | - | 43 | 88 | 779 | 87 |
| Schleswig-Holstein | 9 529 | 8 854 | - | - | 62 | 560 | 53 |
| Thüringen | 6 804 | 6 119 | - | - | 92 | 566 | 27 |
| Zusammen ... | 262 566 | 236 167 | 673 | 231 | 2 405 | 21 382 | 1 708 |

1) Einschl. Personal für die Aus- und Fortbildung für den mittleren, gehobenen und höheren Polizeivollzugsdienst des Landes Brandenburg.

Hochschulpersonal 2008

6 Personal nach Ländern und Hochschularten

| Land | Insgesamt | Davon an | | | | | |
|-------------------------------------|-----------|--------------------|--|--|-----------------------|--|---|
| | | Univer- sitäten | Pädago- gischen Hoch- schulen | Theo- logischen Hoch- schulen | Kunsthoch- schulen | Fachhoch- schulen (ohne VerwFH) | Ver- waltungs- fachhoch- schulen |
| Insgesamt | | | | | | | |
| Hauptberufliches Personal insgesamt | | | | | | | |
| Baden-Württemberg | 67 957 | 58 439 | 1 806 | - | 905 | 6 416 | 391 |
| Bayern | 65 755 | 59 046 | - | 115 | 722 | 5 544 | 328 |
| Berlin | 29 390 | 26 140 | - | - | 1 022 | 2 029 | 199 |
| Brandenburg 1) | 5 573 | 3 842 | - | - | 166 | 1 368 | 197 |
| Bremen | 4 385 | 3 507 | - | - | 156 | 698 | 24 |
| Hamburg | 13 618 | 12 351 | - | - | 236 | 999 | 32 |
| Hessen | 33 436 | 29 059 | - | 74 | 218 | 3 838 | 247 |
| Mecklenburg-Vorpommern | 10 971 | 9 773 | - | - | 69 | 943 | 186 |
| Niedersachsen | 36 168 | 32 335 | - | - | 408 | 3 354 | 71 |
| Nordrhein-Westfalen | 85 489 | 75 635 | - | 145 | 962 | 8 019 | 728 |
| Rheinland-Pfalz | 17 364 | 14 849 | - | 76 | - | 2 126 | 313 |
| Saarland | 8 096 | 7 533 | - | - | 113 | 383 | 67 |
| Sachsen | 25 713 | 22 544 | - | - | 542 | 2 480 | 147 |
| Sachsen-Anhalt | 13 508 | 11 683 | - | 68 | 196 | 1 420 | 141 |
| Schleswig-Holstein | 14 403 | 13 169 | - | - | 131 | 982 | 121 |
| Thüringen | 11 880 | 10 507 | - | - | 196 | 1 112 | 65 |
| Zusammen ... | 443 706 | 390 412 | 1 806 | 478 | 6 042 | 41 711 | 3 257 |
| Nebenberufliches Personal insgesamt | | | | | | | |
| Baden-Württemberg | 15 877 | 9 268 | 918 | - | 882 | 4 648 | 161 |
| Bayern | 17 873 | 10 992 | - | 51 | 726 | 5 846 | 258 |
| Berlin | 8 519 | 4 982 | - | - | 1 149 | 2 155 | 233 |
| Brandenburg 1) | 1 731 | 1 044 | - | - | 86 | 593 | 8 |
| Bremen | 1 291 | 299 | - | - | 211 | 658 | 123 |
| Hamburg | 3 687 | 2 092 | - | - | 144 | 1 427 | 24 |
| Hessen | 6 751 | 3 476 | - | 46 | 355 | 2 554 | 320 |
| Mecklenburg-Vorpommern | 965 | 538 | - | - | 182 | 245 | - |
| Niedersachsen | 6 445 | 3 760 | - | - | 241 | 2 424 | 20 |
| Nordrhein-Westfalen | 15 205 | 9 776 | - | 84 | 946 | 4 330 | 69 |
| Rheinland-Pfalz | 3 860 | 2 721 | - | 20 | - | 1 037 | 82 |
| Saarland | 1 524 | 1 181 | - | - | 105 | 121 | 117 |
| Sachsen | 3 838 | 2 607 | - | - | 681 | 452 | 98 |
| Sachsen-Anhalt | 2 219 | 1 347 | - | 20 | 152 | 700 | - |
| Schleswig-Holstein | 1 458 | 557 | - | - | 184 | 596 | 121 |
| Thüringen | 2 386 | 1 532 | - | - | 299 | 532 | 23 |
| Zusammen ... | 93 629 | 56 172 | 918 | 221 | 6 343 | 28 318 | 1 657 |
| Personal insgesamt | | | | | | | |
| Baden-Württemberg | 83 834 | 67 707 | 2 724 | - | 1 787 | 11 064 | 552 |
| Bayern | 83 628 | 70 038 | - | 166 | 1 448 | 11 390 | 586 |
| Berlin | 37 909 | 31 122 | - | - | 2 171 | 4 184 | 432 |
| Brandenburg 1) | 7 304 | 4 886 | - | - | 252 | 1 961 | 205 |
| Bremen | 5 676 | 3 806 | - | - | 367 | 1 356 | 147 |
| Hamburg | 17 305 | 14 443 | - | - | 380 | 2 426 | 56 |
| Hessen | 40 187 | 32 535 | - | 120 | 573 | 6 392 | 567 |
| Mecklenburg-Vorpommern | 11 936 | 10 311 | - | - | 251 | 1 188 | 186 |
| Niedersachsen | 42 613 | 36 095 | - | - | 649 | 5 778 | 91 |
| Nordrhein-Westfalen | 100 694 | 85 411 | - | 229 | 1 908 | 12 349 | 797 |
| Rheinland-Pfalz | 21 224 | 17 570 | - | 96 | - | 3 163 | 395 |
| Saarland | 9 620 | 8 714 | - | - | 218 | 504 | 184 |
| Sachsen | 29 551 | 25 151 | - | - | 1 223 | 2 932 | 245 |
| Sachsen-Anhalt | 15 727 | 13 030 | - | 88 | 348 | 2 120 | 141 |
| Schleswig-Holstein | 15 861 | 13 726 | - | - | 315 | 1 578 | 242 |
| Thüringen | 14 266 | 12 039 | - | - | 495 | 1 644 | 88 |
| Insgesamt ... | 537 335 | 446 584 | 2 724 | 699 | 12 385 | 70 029 | 4 914 |

1) Einschl. Personal für die Aus- und Fortbildung für den mittleren, gehobenen und höheren Polizeivollzugsdienst des Landes Brandenburg.

Hochschulpersonal 2008

6 Personal nach Ländern und Hochschularten

| Land | Insgesamt | Davon an | | | | | |
|------|-----------|--------------------|--|--|-----------------------|--|---|
| | | Univer- sitäten | Pädago- gischen Hoch- schulen | Theo- logischen Hoch- schulen | Kunsthoch- schulen | Fachhoch- schulen (ohne VerwFH) | Ver- waltungs- fachhoch- schulen |

Weiblich

Wissenschaftliches und künstlerisches Personal

Hauptberuflich

| | | | | | | | |
|------------------------------|--------|--------|-----|----|-------|-------|-----|
| Baden-Württemberg | 9 255 | 7 874 | 557 | - | 196 | 601 | 27 |
| Bayern | 9 322 | 8 727 | - | 11 | 136 | 419 | 29 |
| Berlin | 4 887 | 4 316 | - | - | 250 | 288 | 33 |
| Brandenburg 1) | 1 080 | 850 | - | - | 23 | 194 | 13 |
| Bremen | 906 | 775 | - | - | 28 | 95 | 8 |
| Hamburg | 2 127 | 1 936 | - | - | 37 | 153 | 1 |
| Hessen | 4 969 | 4 441 | - | 11 | 39 | 448 | 30 |
| Mecklenburg-Vorpommern | 1 437 | 1 318 | - | - | 12 | 103 | 4 |
| Niedersachsen | 5 151 | 4 584 | - | - | 82 | 470 | 15 |
| Nordrhein-Westfalen | 11 920 | 10 616 | - | 20 | 150 | 1 039 | 95 |
| Rheinland-Pfalz | 2 417 | 2 067 | - | 12 | - | 315 | 23 |
| Saarland | 901 | 825 | - | - | 17 | 48 | 11 |
| Sachsen | 3 782 | 3 382 | - | - | 127 | 253 | 20 |
| Sachsen-Anhalt | 1 749 | 1 502 | - | 6 | 39 | 192 | 10 |
| Schleswig-Holstein | 1 727 | 1 630 | - | - | 19 | 64 | 14 |
| Thüringen | 1 779 | 1 606 | - | - | 35 | 129 | 9 |
| Zusammen ... | 63 409 | 56 449 | 557 | 60 | 1 190 | 4 811 | 342 |

Nebenberuflich

| | | | | | | | |
|------------------------------|--------|--------|-----|----|-------|-------|-----|
| Baden-Württemberg | 5 057 | 2 904 | 451 | - | 249 | 1 408 | 45 |
| Bayern | 5 416 | 3 249 | - | 11 | 299 | 1 778 | 79 |
| Berlin | 2 899 | 1 654 | - | - | 463 | 700 | 82 |
| Brandenburg 1) | 586 | 386 | - | - | 23 | 174 | 3 |
| Bremen | 354 | 114 | - | - | 80 | 133 | 27 |
| Hamburg | 1 542 | 854 | - | - | 40 | 639 | 9 |
| Hessen | 2 312 | 1 316 | - | 12 | 130 | 808 | 46 |
| Mecklenburg-Vorpommern | 394 | 243 | - | - | 68 | 83 | - |
| Niedersachsen | 2 629 | 1 700 | - | - | 102 | 820 | 7 |
| Nordrhein-Westfalen | 5 846 | 4 222 | - | 14 | 310 | 1 282 | 18 |
| Rheinland-Pfalz | 1 401 | 1 055 | - | 2 | - | 331 | 13 |
| Saarland | 523 | 459 | - | - | 27 | 29 | 8 |
| Sachsen | 1 254 | 818 | - | - | 245 | 155 | 36 |
| Sachsen-Anhalt | 672 | 408 | - | 1 | 55 | 208 | - |
| Schleswig-Holstein | 586 | 262 | - | - | 63 | 236 | 25 |
| Thüringen | 839 | 577 | - | - | 92 | 166 | 4 |
| Zusammen ... | 32 310 | 20 221 | 451 | 40 | 2 246 | 8 950 | 402 |

Wissenschaftliches und künstlerisches Personal zusammen

| | | | | | | | |
|------------------------------|--------|--------|-------|-----|-------|--------|-----|
| Baden-Württemberg | 14 312 | 10 778 | 1 008 | - | 445 | 2 009 | 72 |
| Bayern | 14 738 | 11 976 | - | 22 | 435 | 2 197 | 108 |
| Berlin | 7 786 | 5 970 | - | - | 713 | 988 | 115 |
| Brandenburg 1) | 1 666 | 1 236 | - | - | 46 | 368 | 16 |
| Bremen | 1 260 | 889 | - | - | 108 | 228 | 35 |
| Hamburg | 3 669 | 2 790 | - | - | 77 | 792 | 10 |
| Hessen | 7 281 | 5 757 | - | 23 | 169 | 1 256 | 76 |
| Mecklenburg-Vorpommern | 1 831 | 1 561 | - | - | 80 | 186 | 4 |
| Niedersachsen | 7 780 | 6 284 | - | - | 184 | 1 290 | 22 |
| Nordrhein-Westfalen | 17 766 | 14 838 | - | 34 | 460 | 2 321 | 113 |
| Rheinland-Pfalz | 3 818 | 3 122 | - | 14 | - | 646 | 36 |
| Saarland | 1 424 | 1 284 | - | - | 44 | 77 | 19 |
| Sachsen | 5 036 | 4 200 | - | - | 372 | 408 | 56 |
| Sachsen-Anhalt | 2 421 | 1 910 | - | 7 | 94 | 400 | 10 |
| Schleswig-Holstein | 2 313 | 1 892 | - | - | 82 | 300 | 39 |
| Thüringen | 2 618 | 2 183 | - | - | 127 | 295 | 13 |
| Zusammen ... | 95 719 | 76 670 | 1 008 | 100 | 3 436 | 13 761 | 744 |

1) Einschl. Personal für die Aus- und Fortbildung für den mittleren, gehobenen und höheren Polizeivollzugsdienst des Landes Brandenburg.

Hochschulpersonal 2008

6 Personal nach Ländern und Hochschularten

| Land | Insge- samt | Davon an | | | | | |
|------|----------------|--------------------|--|--|-----------------------|--|---|
| | | Univer- sitäten | Pädago- gischen Hoch- schulen | Theo- logischen Hoch- schulen | Kunsthoch- schulen | Fachhoch- schulen (ohne VerwFH) | Ver- waltungs- fachhoch- schulen |

Weiblich

Verwaltungs-, technisches und sonstiges Personal Hauptberuflich

| | | | | | | | |
|------------------------------|---------|---------|-----|-----|-------|--------|-----|
| Baden-Württemberg | 28 083 | 25 635 | 470 | - | 148 | 1 705 | 125 |
| Bayern | 26 854 | 25 019 | - | 46 | 149 | 1 542 | 98 |
| Berlin | 12 392 | 11 441 | - | - | 254 | 635 | 62 |
| Brandenburg 1) | 1 596 | 1 099 | - | - | 59 | 385 | 53 |
| Bremen | 1 082 | 837 | - | - | 47 | 191 | 7 |
| Hamburg | 5 558 | 5 243 | - | - | 56 | 247 | 12 |
| Hessen | 13 268 | 11 969 | - | 20 | 60 | 1 160 | 59 |
| Mecklenburg-Vorpommern | 5 444 | 5 087 | - | - | 19 | 263 | 75 |
| Niedersachsen | 14 490 | 13 458 | - | - | 110 | 899 | 23 |
| Nordrhein-Westfalen | 32 327 | 29 971 | - | 43 | 239 | 1 908 | 166 |
| Rheinland-Pfalz | 7 275 | 6 659 | - | 21 | - | 499 | 96 |
| Saarland | 4 185 | 4 041 | - | - | 24 | 108 | 12 |
| Sachsen | 10 725 | 9 806 | - | - | 132 | 738 | 49 |
| Sachsen-Anhalt | 6 650 | 6 091 | - | 22 | 47 | 442 | 48 |
| Schleswig-Holstein | 7 284 | 6 946 | - | - | 33 | 272 | 33 |
| Thüringen | 4 822 | 4 433 | - | - | 50 | 320 | 19 |
| Zusammen ... | 182 035 | 167 735 | 470 | 152 | 1 427 | 11 314 | 937 |

Nebenberuflich

| | | | | | | | |
|---------------------------|-------|-------|---|---|----|-----|---|
| Baden-Württemberg | 35 | 13 | - | - | 14 | 8 | - |
| Bayern | 1 117 | 1 105 | - | 3 | 2 | 7 | - |
| Berlin | 66 | 62 | - | - | - | 4 | - |
| Bremen | 4 | 4 | - | - | - | - | - |
| Hamburg | 96 | 91 | - | - | 2 | 3 | - |
| Hessen | 15 | - | - | 1 | - | 14 | - |
| Niedersachsen | 18 | 1 | - | - | - | 17 | - |
| Nordrhein-Westfalen | 232 | 140 | - | 3 | - | 89 | - |
| Rheinland-Pfalz | 44 | 37 | - | - | - | 7 | - |
| Sachsen | 152 | 150 | - | - | - | 2 | - |
| Sachsen-Anhalt | 193 | 191 | - | 1 | - | 1 | - |
| Thüringen | 150 | 131 | - | - | 12 | 7 | - |
| Zusammen ... | 2 122 | 1 925 | - | 8 | 30 | 159 | - |

Verwaltungs-, technisches und sonstiges Personal zusammen

| | | | | | | | |
|------------------------------|---------|---------|-----|-----|-------|--------|-----|
| Baden-Württemberg | 28 118 | 25 648 | 470 | - | 162 | 1 713 | 125 |
| Bayern | 27 971 | 26 124 | - | 49 | 151 | 1 549 | 98 |
| Berlin | 12 458 | 11 503 | - | - | 254 | 639 | 62 |
| Brandenburg 1) | 1 596 | 1 099 | - | - | 59 | 385 | 53 |
| Bremen | 1 086 | 841 | - | - | 47 | 191 | 7 |
| Hamburg | 5 654 | 5 334 | - | - | 58 | 250 | 12 |
| Hessen | 13 283 | 11 969 | - | 21 | 60 | 1 174 | 59 |
| Mecklenburg-Vorpommern | 5 444 | 5 087 | - | - | 19 | 263 | 75 |
| Niedersachsen | 14 508 | 13 459 | - | - | 110 | 916 | 23 |
| Nordrhein-Westfalen | 32 559 | 30 111 | - | 46 | 239 | 1 997 | 166 |
| Rheinland-Pfalz | 7 319 | 6 696 | - | 21 | - | 506 | 96 |
| Saarland | 4 185 | 4 041 | - | - | 24 | 108 | 12 |
| Sachsen | 10 877 | 9 956 | - | - | 132 | 740 | 49 |
| Sachsen-Anhalt | 6 843 | 6 282 | - | 23 | 47 | 443 | 48 |
| Schleswig-Holstein | 7 284 | 6 946 | - | - | 33 | 272 | 33 |
| Thüringen | 4 972 | 4 564 | - | - | 62 | 327 | 19 |
| Zusammen ... | 184 157 | 169 660 | 470 | 160 | 1 457 | 11 473 | 937 |

1) Einschl. Personal für die Aus- und Fortbildung für den mittleren, gehobenen und höheren Polizeivollzugsdienst des Landes Brandenburg.

Hochschulpersonal 2008

6 Personal nach Ländern und Hochschularten

| Land | Insge- samt | Davon an | | | | | |
|------|----------------|--------------------|--|--|-----------------------|--|---|
| | | Univer- sitäten | Pädago- gischen Hoch- schulen | Theo- logischen Hoch- schulen | Kunsthoch- schulen | Fachhoch- schulen (ohne VerwFH) | Ver- waltungs- fachhoch- schulen |

Weiblich

Hauptberufliches Personal insgesamt

| | | | | | | | |
|------------------------------|---------|---------|-------|-----|-------|--------|-------|
| Baden-Württemberg | 37 338 | 33 509 | 1 027 | - | 344 | 2 306 | 152 |
| Bayern | 36 176 | 33 746 | - | 57 | 285 | 1 961 | 127 |
| Berlin | 17 279 | 15 757 | - | - | 504 | 923 | 95 |
| Brandenburg 1) | 2 676 | 1 949 | - | - | 82 | 579 | 66 |
| Bremen | 1 988 | 1 612 | - | - | 75 | 286 | 15 |
| Hamburg | 7 685 | 7 179 | - | - | 93 | 400 | 13 |
| Hessen | 18 237 | 16 410 | - | 31 | 99 | 1 608 | 89 |
| Mecklenburg-Vorpommern | 6 881 | 6 405 | - | - | 31 | 366 | 79 |
| Niedersachsen | 19 641 | 18 042 | - | - | 192 | 1 369 | 38 |
| Nordrhein-Westfalen | 44 247 | 40 587 | - | 63 | 389 | 2 947 | 261 |
| Rheinland-Pfalz | 9 692 | 8 726 | - | 33 | - | 814 | 119 |
| Saarland | 5 086 | 4 866 | - | - | 41 | 156 | 23 |
| Sachsen | 14 507 | 13 188 | - | - | 259 | 991 | 69 |
| Sachsen-Anhalt | 8 399 | 7 593 | - | 28 | 86 | 634 | 58 |
| Schleswig-Holstein | 9 011 | 8 576 | - | - | 52 | 336 | 47 |
| Thüringen | 6 601 | 6 039 | - | - | 85 | 449 | 28 |
| Zusammen ... | 245 444 | 224 184 | 1 027 | 212 | 2 617 | 16 125 | 1 279 |

Nebenberufliches Personal insgesamt

| | | | | | | | |
|------------------------------|--------|--------|-----|----|-------|-------|-----|
| Baden-Württemberg | 5 092 | 2 917 | 451 | - | 263 | 1 416 | 45 |
| Bayern | 6 533 | 4 354 | - | 14 | 301 | 1 785 | 79 |
| Berlin | 2 965 | 1 716 | - | - | 463 | 704 | 82 |
| Brandenburg 1) | 586 | 386 | - | - | 23 | 174 | 3 |
| Bremen | 358 | 118 | - | - | 80 | 133 | 27 |
| Hamburg | 1 638 | 945 | - | - | 42 | 642 | 9 |
| Hessen | 2 327 | 1 316 | - | 13 | 130 | 822 | 46 |
| Mecklenburg-Vorpommern | 394 | 243 | - | - | 68 | 83 | - |
| Niedersachsen | 2 647 | 1 701 | - | - | 102 | 837 | 7 |
| Nordrhein-Westfalen | 6 078 | 4 362 | - | 17 | 310 | 1 371 | 18 |
| Rheinland-Pfalz | 1 445 | 1 092 | - | 2 | - | 338 | 13 |
| Saarland | 523 | 459 | - | - | 27 | 29 | 8 |
| Sachsen | 1 406 | 968 | - | - | 245 | 157 | 36 |
| Sachsen-Anhalt | 865 | 599 | - | 2 | 55 | 209 | - |
| Schleswig-Holstein | 586 | 262 | - | - | 63 | 236 | 25 |
| Thüringen | 989 | 708 | - | - | 104 | 173 | 4 |
| Zusammen ... | 34 432 | 22 146 | 451 | 48 | 2 276 | 9 109 | 402 |

Personal insgesamt

| | | | | | | | |
|------------------------------|---------|---------|-------|-----|-------|--------|-------|
| Baden-Württemberg | 42 430 | 36 426 | 1 478 | - | 607 | 3 722 | 197 |
| Bayern | 42 709 | 38 100 | - | 71 | 586 | 3 746 | 206 |
| Berlin | 20 244 | 17 473 | - | - | 967 | 1 627 | 177 |
| Brandenburg 1) | 3 262 | 2 335 | - | - | 105 | 753 | 69 |
| Bremen | 2 346 | 1 730 | - | - | 155 | 419 | 42 |
| Hamburg | 9 323 | 8 124 | - | - | 135 | 1 042 | 22 |
| Hessen | 20 564 | 17 726 | - | 44 | 229 | 2 430 | 135 |
| Mecklenburg-Vorpommern | 7 275 | 6 648 | - | - | 99 | 449 | 79 |
| Niedersachsen | 22 288 | 19 743 | - | - | 294 | 2 206 | 45 |
| Nordrhein-Westfalen | 50 325 | 44 949 | - | 80 | 699 | 4 318 | 279 |
| Rheinland-Pfalz | 11 137 | 9 818 | - | 35 | - | 1 152 | 132 |
| Saarland | 5 609 | 5 325 | - | - | 68 | 185 | 31 |
| Sachsen | 15 913 | 14 156 | - | - | 504 | 1 148 | 105 |
| Sachsen-Anhalt | 9 264 | 8 192 | - | 30 | 141 | 843 | 58 |
| Schleswig-Holstein | 9 597 | 8 838 | - | - | 115 | 572 | 72 |
| Thüringen | 7 590 | 6 747 | - | - | 189 | 622 | 32 |
| Insgesamt ... | 279 876 | 246 330 | 1 478 | 260 | 4 893 | 25 234 | 1 681 |

1) Einschl. Personal für die Aus- und Fortbildung für den mittleren, gehobenen und höheren Polizeivollzugsdienst des Landes Brandenburg.

Hochschulpersonal 2008

7 Personal sowie Personalstellen und Stellenäquivalente nach Hochschularten, Ländern, Hochschulen und Beschäftigungsverhältnissen

| Land ----- Hochschule | Insge- samt | Wissenschaftliches und künstlerisches | | | | | | Verwaltungs-, technisches und | | | Personalstellen und | |
|---|----------------|---------------------------------------|---------------|---------------|---------------------|-------------------------|---------------------|-------------------------------|---------------------|---------------------|---------------------|------------------------------|
| | | Personal | | | | | | sonstiges Personal | | | Stellenäquivalente | |
| | | männ- lich | weib- lich | zu- sammen | davon | | | zu- sammen | davon | | ins- gesamt | darunter nicht besetzt |
| | | | | | haupt- beruflich | darunter Professoren | neben- beruflich | | haupt- beruflich | neben- beruflich | | |
| Universitäten | | | | | | | | | | | | |
| Baden-Württemberg | 67 707 | 21 380 | 10 778 | 32 158 | 22 907 | 2 338 | 9 251 | 35 549 | 35 532 | 17 | 29 729 | 2 380 |
| Freiburg i. Br. | 14 230 | 4 105 | 1 866 | 5 971 | 4 115 | 352 | 1 856 | 8 259 | 8 259 | - | 2 753 | 179 |
| Heidelberg | 16 144 | 4 804 | 3 031 | 7 835 | 4 725 | 451 | 3 110 | 8 309 | 8 309 | - | 3 354 | 523 |
| - Heidelberg | 15 548 | 4 584 | 2 877 | 7 461 | 4 365 | 405 | 3 096 | 8 087 | 8 087 | - | 2 816 | 523 |
| - Mannheim (Klinikum) | 596 | 220 | 154 | 374 | 360 | 46 | 14 | 222 | 222 | - | 538 | - |
| Hohenheim | 2 214 | 614 | 425 | 1 039 | 846 | 112 | 193 | 1 175 | 1 175 | - | 1 371 | 136 |
| Karlsruhe | 5 083 | 2 470 | 837 | 3 307 | 2 579 | 253 | 728 | 1 776 | 1 776 | - | 2 632 | 183 |
| Konstanz | 2 716 | 1 124 | 601 | 1 725 | 1 122 | 171 | 603 | 991 | 991 | - | 1 202 | 138 |
| Mannheim | 1 876 | 945 | 440 | 1 385 | 848 | 126 | 537 | 491 | 491 | - | 1 009 | 146 |
| Stuttgart | 5 939 | 3 041 | 863 | 3 904 | 2 908 | 250 | 996 | 2 035 | 2 035 | - | 2 939 | 410 |
| Tübingen | 11 770 | 2 701 | 1 684 | 4 385 | 3 507 | 387 | 878 | 7 385 | 7 385 | - | 7 941 | 443 |
| Ulm | 7 387 | 1 435 | 968 | 2 403 | 2 136 | 191 | 267 | 4 984 | 4 984 | - | 6 373 | 224 |
| Bierbronnen, Priv. wiss. H | 37 | 32 | 4 | 36 | . | - | . | 1 | 1 | - | - | - |
| Bruchsal, Intern. University in Germany (Priv. wiss. H) | 56 | 23 | 12 | 35 | 22 | 11 | 13 | 21 | 20 | 1 | 34 | - |
| Friedrichshafen, Zeppelin University (Priv. H) | 131 | 32 | 14 | 46 | 39 | 18 | 7 | 85 | 70 | 15 | 58 | - |
| Lahr, Wissenschaftliche H, AKAD, (Priv. Fern-H für Berufstätige) | 54 | 30 | 12 | 42 | 18 | 8 | 24 | 12 | 11 | 1 | - | - |
| Stuttgart, Priv. wiss. H, Seminar für Waldorfpädagogik | 31 | 15 | 7 | 22 | . | - | . | 9 | 9 | - | 31 | - |
| Heidelberg, H für jüdische Studien | 39 | 9 | 14 | 23 | 21 | 8 | 2 | 16 | 16 | - | 31 | - |
| Bayern | 70 038 | 21 918 | 11 976 | 33 894 | 24 701 | 3 089 | 9 193 | 36 144 | 34 345 | 1 799 | 35 831 | 2 570 |
| Augsburg | 2 127 | 1 013 | 500 | 1 513 | 918 | 170 | 595 | 614 | 614 | - | 997 | 87 |
| Bamberg | 1 531 | 647 | 459 | 1 106 | 671 | 128 | 435 | 425 | 425 | - | 676 | 34 |
| Bayreuth | 2 273 | 990 | 468 | 1 458 | 1 132 | 192 | 326 | 815 | 815 | - | 1 301 | 22 |
| Eichstätt-Ingolstadt, Kath. U | 1 000 | 426 | 258 | 684 | . | 114 | . | 316 | 314 | 2 | 565 | 56 |
| - in Eichstätt | 857 | 347 | 238 | 585 | . | 96 | . | 272 | 270 | 2 | 480 | 54 |
| - in Ingolstadt | 143 | 79 | 20 | 99 | . | 18 | . | 44 | 44 | - | 85 | 2 |
| Erlangen-Nürnberg | 11 451 | 3 653 | 1 889 | 5 542 | 4 051 | 476 | 1 491 | 5 909 | 5 909 | - | 9 046 | 376 |
| - in Erlangen | 10 675 | 3 289 | 1 618 | 4 907 | 3 716 | 419 | 1 191 | 5 768 | 5 768 | - | 8 560 | 356 |
| - in Nürnberg | 776 | 364 | 271 | 635 | 335 | 57 | 300 | 141 | 141 | - | 486 | 20 |
| München, U | 18 824 | 4 576 | 3 352 | 7 928 | 6 080 | 701 | 1 848 | 10 896 | 9 610 | 1 286 | 6 588 | 757 |
| München, TU | 11 525 | 4 268 | 1 677 | 5 945 | 5 133 | 420 | 812 | 5 580 | 5 573 | 7 | 5 396 | 466 |
| - in München | 9 878 | 3 753 | 1 335 | 5 088 | 4 368 | 348 | 720 | 4 790 | 4 783 | 7 | 4 462 | 378 |
| - in Weihenstephan | 1 647 | 515 | 342 | 857 | 765 | 72 | 92 | 790 | 790 | - | 934 | 88 |
| München, U der Bundeswehr | 1 734 | 647 | 287 | 934 | 557 | 164 | 377 | 800 | 514 | 286 | 787 | - |
| - FB Universitätsstudiengänge | 1 269 | 542 | 216 | 758 | 506 | 120 | 252 | 511 | 468 | 43 | 666 | - |
| - FB Fachhochschulstudiengänge | 465 | 105 | 71 | 176 | 51 | 44 | 125 | 289 | 46 | 243 | 121 | - |
| München, H für Politik | 52 | 42 | 2 | 44 | . | - | . | 8 | 8 | - | 8 | - |
| Passau | 1 187 | 526 | 270 | 796 | 454 | 102 | 342 | 391 | 386 | 5 | 555 | 21 |
| Regensburg | 7 459 | 2 260 | 1 268 | 3 528 | 2 304 | 272 | 1 224 | 3 931 | 3 931 | - | 2 679 | 158 |
| Würzburg | 10 875 | 2 870 | 1 546 | 4 416 | 3 036 | 350 | 1 380 | 6 459 | 6 246 | 213 | 7 234 | 594 |
| Berlin | 31 122 | 9 962 | 5 970 | 15 932 | 11 056 | 1 562 | 4 876 | 15 190 | 15 084 | 106 | 23 818 | 3 262 |
| Berlin, FU | 6 240 | 2 387 | 1 636 | 4 023 | 2 454 | 461 | 1 569 | 2 217 | 2 217 | - | 3 905 | 488 |
| Berlin, TU | 6 184 | 2 938 | 1 027 | 3 965 | 2 387 | 375 | 1 578 | 2 219 | 2 191 | 28 | 3 200 | 323 |
| Berlin, Charite - Universitätsmedizin | 13 449 | 2 556 | 2 039 | 4 595 | 4 042 | 246 | 553 | 8 854 | 8 854 | - | 13 685 | 2 052 |
| Berlin, Humboldt-U | 4 677 | 1 835 | 1 200 | 3 035 | 2 088 | 440 | 947 | 1 642 | 1 642 | - | 2 892 | 399 |
| Berlin, ESCP-EAP Europ. Wirtschafts- hochschule, (Priv. H) | 62 | 29 | 10 | 39 | 34 | 9 | 5 | 23 | 23 | - | 44 | - |
| Berlin, Europ. School of Management and Technology, (Priv. H) | 62 | 34 | 4 | 38 | 20 | 15 | 18 | 24 | 24 | - | 40 | - |
| Berlin, Hertie School of Governance (Priv. wiss. H) | 135 | 36 | 18 | 54 | 26 | 15 | 28 | 81 | 40 | 41 | 52 | - |
| Berlin, Steinbeis-H (Priv. H) | 313 | 147 | 36 | 183 | 5 | 1 | 178 | 130 | 93 | 37 | - | - |

Hochschulpersonal 2008

7 Personal sowie Personalstellen und Stellenäquivalente nach Hochschularten, Ländern, Hochschulen und Beschäftigungsverhältnissen

| Land ----- Hochschule | Insgesamt | Wissenschaftliches und künstlerisches | | | | | | Verwaltungs-, technisches und | | | Personalstellen und | |
|---|-----------|---------------------------------------|----------|----------|----------------|-------------------------|----------------|-------------------------------|----------------|----------------|---------------------|------------------------------|
| | | Personal | | | | | | sonstiges Personal | | | Stellenäquivalente | |
| | | männlich | weiblich | zusammen | davon | | | zusammen | davon | | insgesamt | darunter nicht besetzt |
| | | | | | hauptberuflich | darunter Professoren | nebenberuflich | | hauptberuflich | nebenberuflich | | |
| Universitäten | | | | | | | | | | | | |
| Brandenburg | 4 886 | 2 038 | 1 236 | 3 274 | 2 230 | 408 | 1 044 | 1 612 | 1 612 | - | 2 920 | 307 |
| Cottbus, Brandenburgische TU | 1 385 | 606 | 233 | 839 | 634 | 126 | 205 | 546 | 546 | - | 1 045 | 172 |
| Frankfurt (Oder), Europa-U Viadrina | 624 | 241 | 157 | 398 | 222 | 63 | 176 | 226 | 226 | - | 356 | 24 |
| Potsdam | 2 877 | 1 191 | 846 | 2 037 | 1 374 | 219 | 663 | 840 | 840 | - | 1 519 | 112 |
| Bremen | 3 806 | 1 563 | 889 | 2 452 | 2 162 | 383 | 290 | 1 354 | 1 345 | 9 | 1 802 | - |
| Bremen, U | 3 391 | 1 390 | 812 | 2 202 | . | 286 | . | 1 189 | 1 189 | - | 1 541 | - |
| Bremen, Jacobs University (Priv. H) | 415 | 173 | 77 | 250 | . | 97 | . | 165 | 156 | 9 | 261 | - |
| Hamburg | 14 443 | 4 263 | 2 790 | 7 053 | 5 102 | 906 | 1 951 | 7 390 | 7 249 | 141 | 10 396 | 1 456 |
| Hamburg, U | 12 019 | 3 315 | 2 451 | 5 766 | 4 043 | 655 | 1 723 | 6 253 | 6 133 | 120 | 8 340 | 1 161 |
| Hamburg-Harburg, TU | 1 330 | 544 | 159 | 703 | 533 | 95 | 170 | 627 | 606 | 21 | 1 077 | 248 |
| Hamburg, Hafencity Universität | 279 | 112 | 57 | 169 | 114 | 54 | 55 | 110 | 110 | - | 229 | 47 |
| Hamburg, Helmut-Schmidt-Universität | 666 | 235 | 93 | 328 | . | 86 | . | 338 | 338 | - | 640 | - |
| Hamburg, Bucerius Law School (Priv. H) | 149 | 57 | 30 | 87 | . | 16 | . | 62 | 62 | - | 110 | - |
| Hessen | 32 535 | 9 474 | 5 757 | 15 231 | 11 755 | 1 764 | 3 476 | 17 304 | 17 304 | - | 22 375 | 671 |
| Darmstadt, TU | 4 322 | 1 966 | 626 | 2 592 | 2 072 | 269 | 520 | 1 730 | 1 730 | - | 2 605 | 179 |
| Frankfurt a.M. | 8 758 | 2 397 | 1 695 | 4 092 | 3 370 | 444 | 722 | 4 666 | 4 666 | - | 6 220 | 33 |
| Gießen | 4 608 | 1 320 | 1 081 | 2 401 | 1 685 | 303 | 716 | 2 207 | 2 207 | - | 3 088 | 317 |
| Gießen und Marburg, Universitätsmedizin | 7 073 | 868 | 575 | 1 443 | . | 87 | . | 5 630 | 5 630 | - | 6 001 | - |
| - in Gießen | 3 666 | 455 | 301 | 756 | . | 47 | . | 2 910 | 2 910 | - | 3 115 | - |
| - in Marburg | 3 407 | 413 | 274 | 687 | . | 40 | . | 2 720 | 2 720 | - | 2 886 | - |
| Kassel | 3 439 | 1 408 | 822 | 2 230 | 1 354 | 299 | 876 | 1 209 | 1 209 | - | 1 835 | 96 |
| - in Kassel (ohne Kunsthochschule) | 3 342 | 1 358 | 798 | 2 156 | 1 283 | 266 | 873 | 1 186 | 1 186 | - | 1 751 | 96 |
| - in Kassel (Kunsthochschule) | 97 | 50 | 24 | 74 | 71 | 33 | 3 | 23 | 23 | - | 84 | - |
| Marburg | 3 892 | 1 299 | 888 | 2 187 | 1 630 | 294 | 557 | 1 705 | 1 705 | - | 2 360 | 46 |
| Frankfurt a.M., School of Finance & Management - HfB (Priv. H.) | 180 | 119 | 31 | 150 | 65 | 33 | 85 | 30 | 30 | - | 64 | - |
| Oestrich-Winkel, European Business School (Priv. wiss. H) | 263 | 97 | 39 | 136 | . | 35 | . | 127 | 127 | - | 203 | - |
| Mecklenburg-Vorpommern | 10 311 | 2 486 | 1 561 | 4 047 | 3 509 | 473 | 538 | 6 264 | 6 264 | - | 8 029 | 424 |
| Greifswald | 4 662 | 1 029 | 776 | 1 805 | . | . | . | 2 857 | 2 857 | - | 3 492 | 230 |
| Rostock | 5 636 | 1 451 | 785 | 2 236 | 1 970 | 265 | 266 | 3 400 | 3 400 | - | 4 538 | 194 |
| Rostock, Priv. Hanseuniversität (Priv. wiss. H) | 13 | 6 | - | 6 | . | . | . | 7 | 7 | - | - | - |
| Niedersachsen | 36 095 | 10 216 | 6 284 | 16 500 | 12 741 | 1 910 | 3 759 | 19 595 | 19 594 | 1 | 26 262 | 1 333 |
| Braunschweig, TU | 3 496 | 1 461 | 656 | 2 117 | 1 746 | 230 | 371 | 1 379 | 1 379 | - | 2 197 | 164 |
| Clausthal, TU | 1 206 | 489 | 131 | 620 | 553 | 81 | 67 | 586 | 586 | - | 836 | 17 |
| Göttingen | 11 037 | 2 305 | 1 459 | 3 764 | 3 230 | 453 | 534 | 7 273 | 7 273 | - | 8 092 | 707 |
| Hannover, U | 4 504 | 1 970 | 782 | 2 752 | 2 198 | 314 | 554 | 1 752 | 1 752 | - | 2 809 | 159 |
| Hannover, Medizinische H | 7 627 | 1 096 | 842 | 1 938 | 1 900 | 127 | 38 | 5 689 | 5 688 | 1 | 7 878 | - |
| Hannover, Tierärztliche H | 1 163 | 169 | 335 | 504 | 379 | 60 | 125 | 659 | 659 | - | 783 | 25 |
| Hildesheim | 827 | 345 | 295 | 640 | 323 | 67 | 317 | 187 | 187 | - | 386 | 21 |
| Lüneburg | 1 389 | 602 | 437 | 1 039 | 437 | 160 | 602 | 350 | 350 | - | 62 | - |
| - in Lüneburg | 1 321 | 568 | 430 | 998 | 415 | 144 | 583 | 323 | 323 | - | 61 | - |
| - in Suderburg | 68 | 34 | 7 | 41 | 22 | 16 | 19 | 27 | 27 | - | 1 | - |
| Oldenburg | 2 172 | 798 | 543 | 1 341 | 945 | 168 | 396 | 831 | 831 | - | 1 792 | 163 |
| Osnabrück | 1 961 | 746 | 508 | 1 254 | 847 | 195 | 407 | 707 | 707 | - | 1 168 | 68 |
| Vechta, H | 713 | 235 | 296 | 531 | 183 | 55 | 348 | 182 | 182 | - | 260 | 10 |

Hochschulpersonal 2008

7 Personal sowie Personalstellen und Stellenäquivalente nach Hochschularten, Ländern, Hochschulen und Beschäftigungsverhältnissen

| Land ----- Hochschule | Insge- samt | Wissenschaftliches und künstlerisches Personal | | | | | | Verwaltungs-, technisches und sonstiges Personal | | | Personalstellen und Stellenäquivalente | |
|--|----------------|---|---------------|---------------|---------------------|-------------------------|---------------------|---|---------------------|---------------------|---|------------------------------|
| | | männ- lich | weib- lich | zu- sammen | davon | | | zu- sammen | davon | | ins- gesamt | darunter nicht besetzt |
| | | | | | haupt- beruflich | darunter Professoren | neben- beruflich | | haupt- beruflich | neben- beruflich | | |
| Universitäten | | | | | | | | | | | | |
| Nordrhein-Westfalen | 85 411 | 25 538 | 14 838 | 40 376 | 30 832 | 4 275 | 9 544 | 45 035 | 44 803 | 232 | 61 140 | 7 264 |
| Aachen, TH | 13 185 | 3 851 | 1 515 | 5 366 | 4 786 | 418 | 580 | 7 819 | 7 817 | 2 | 9 265 | 2 098 |
| Bielefeld | 3 231 | 1 245 | 892 | 2 137 | 1 425 | 255 | 712 | 1 094 | 1 094 | - | 1 660 | 122 |
| Bochum | 5 848 | 2 284 | 1 410 | 3 694 | 2 558 | 396 | 1 136 | 2 154 | 2 154 | - | 3 665 | 383 |
| Bonn | 9 413 | 2 924 | 1 674 | 4 598 | 3 612 | 478 | 986 | 4 815 | 4 592 | 223 | 7 254 | 973 |
| Dortmund | 3 630 | 1 604 | 857 | 2 461 | 1 844 | 273 | 617 | 1 169 | 1 169 | - | 2 270 | 341 |
| Duisburg-Essen | 10 671 | 2 356 | 1 521 | 3 877 | 2 828 | 388 | 1 049 | 6 794 | 6 789 | 5 | 7 365 | 824 |
| Düsseldorf | 7 890 | 1 638 | 1 185 | 2 823 | 2 364 | 261 | 459 | 5 067 | 5 065 | 2 | 6 317 | 519 |
| Hagen, Fernuniversität | 1 392 | 535 | 257 | 792 | 421 | 79 | 371 | 600 | 600 | - | 897 | 14 |
| Köln, U | 9 806 | 2 298 | 1 666 | 3 964 | 3 573 | 494 | 391 | 5 842 | 5 842 | - | 8 252 | 890 |
| Köln, Dt. Sporthochschule | 748 | 307 | 205 | 512 | 257 | 22 | 255 | 236 | 236 | - | 305 | 12 |
| Münster, U | 12 669 | 3 418 | 2 083 | 5 501 | 4 185 | 499 | 1 316 | 7 168 | 7 168 | - | 9 609 | 645 |
| Münster, Deutsche Hochschule der Polizei . | 133 | 21 | 21 | 42 | 25 | 8 | 17 | 91 | 91 | - | 133 | - |
| Paderborn | 1 995 | 940 | 433 | 1 373 | 909 | 194 | 464 | 622 | 622 | - | 1 204 | 139 |
| Siegen | 2 236 | 1 022 | 565 | 1 587 | 958 | 236 | 629 | 649 | 649 | - | 1 195 | 120 |
| Wuppertal | 2 103 | 967 | 455 | 1 422 | 862 | 235 | 560 | 681 | 681 | - | 1 342 | 187 |
| Witten-Herdecke, Priv. wiss. H | 461 | 128 | 99 | 227 | 225 | 39 | 2 | 234 | 234 | - | 407 | - |
| Rheinland-Pfalz | 17 570 | 5 247 | 3 122 | 8 369 | 5 711 | 946 | 2 658 | 9 201 | 9 138 | 63 | 11 596 | 740 |
| Kaiserslautern, TU | 2 039 | 913 | 268 | 1 181 | 892 | 171 | 289 | 858 | 858 | - | 1 306 | 184 |
| Koblenz-Landau | 1 403 | 643 | 393 | 1 036 | 497 | 139 | 539 | 367 | 367 | - | 626 | 64 |
| - in Koblenz | 690 | 331 | 199 | 530 | 263 | 71 | 267 | 160 | 160 | - | 299 | 26 |
| - in Landau | 674 | . | . | . | . | . | . | . | . | . | 291 | 33 |
| - in Mainz (Präsidialamt) | 39 | . | . | . | . | . | . | . | . | . | 36 | 5 |
| Mainz | 5 381 | 1 927 | 1 294 | 3 221 | 2 216 | 389 | 1 005 | 2 160 | 2 139 | 21 | 3 437 | 383 |
| - in Germersheim | 336 | 112 | 152 | 264 | 132 | 15 | 132 | 72 | 69 | 3 | 150 | 8 |
| - in Mainz (ohne Klinikum) | 5 045 | 1 815 | 1 142 | 2 957 | 2 084 | 374 | 873 | 2 088 | 2 070 | 18 | 3 287 | 375 |
| Mainz, Klinikum der U Mainz | 6 310 | 715 | 577 | 1 292 | 1 232 | 61 | 60 | 5 018 | 5 017 | 1 | 4 972 | - |
| Speyer, H für Verwaltungswiss. | 262 | 134 | 46 | 180 | 42 | 17 | 138 | 82 | 82 | - | 114 | 10 |
| Trier | 1 880 | 767 | 496 | 1 263 | 699 | 143 | 564 | 617 | 576 | 41 | 1 006 | 95 |
| Vallendar, Priv. Wiss. H für Unter- nehmensführung | 295 | 148 | 48 | 196 | 133 | 26 | 63 | 99 | 99 | - | 135 | 5 |
| Saarland | 8 714 | 2 024 | 1 284 | 3 308 | 2 127 | 260 | 1 181 | 5 406 | 5 406 | - | 2 457 | 149 |
| Saarbrücken, U des Saarlandes | 8 714 | 2 024 | 1 284 | 3 308 | 2 127 | 260 | 1 181 | 5 406 | 5 406 | - | 2 458 | 150 |
| - in Saarbrücken | 2 988 | 1 239 | 763 | 2 002 | 1 191 | 193 | 811 | 986 | 986 | - | 1 933 | 116 |
| - in Homburg/Saar | 5 726 | 785 | 521 | 1 306 | 936 | 67 | 370 | 4 420 | 4 420 | - | 525 | 34 |
| Sachsen | 25 151 | 7 759 | 4 200 | 11 959 | 9 790 | 1 188 | 2 169 | 13 192 | 12 754 | 438 | 15 626 | 175 |
| Chemnitz, TU | 2 291 | 1 080 | 369 | 1 449 | 1 166 | 155 | 283 | 842 | 842 | - | 1 207 | 45 |
| Dresden, TU | 10 678 | 3 146 | 1 465 | 4 611 | 3 630 | 442 | 981 | 6 067 | 5 629 | 438 | 6 754 | 16 |
| Dresden, TU (Medizinische Fakultät) | 1 414 | 514 | 544 | 1 058 | 1 047 | 62 | 11 | 356 | 356 | - | 1 036 | - |
| Freiberg, Bergakademie, TU | 1 589 | 656 | 227 | 883 | 759 | 88 | 124 | 706 | 706 | - | 852 | 41 |
| Leipzig, U | 7 874 | 1 893 | 1 201 | 3 094 | 2 355 | 366 | 739 | 4 780 | 4 780 | - | 4 818 | 58 |
| Leipzig, U (Medizinische Fakultät) | 1 119 | 398 | 337 | 735 | . | 59 | . | 384 | 384 | - | 821 | 14 |
| Zittau, Intern. Hochschulinstitut | 81 | 39 | 23 | 62 | 35 | 6 | 27 | 19 | 19 | - | 33 | 1 |
| Dresden, DIU - Dresden Internationale University GmbH (Priv. H) | 26 | 2 | 20 | 22 | 18 | - | 4 | 4 | 4 | - | 26 | - |
| Leipzig, Priv. Handelshochschule | 79 | 31 | 14 | 45 | . | 10 | . | 34 | 34 | - | 79 | - |
| Sachsen-Anhalt | 13 030 | 3 162 | 1 910 | 5 072 | 4 076 | 535 | 996 | 7 958 | 7 607 | 351 | 10 327 | 404 |
| Halle | 7 185 | 1 672 | 1 187 | 2 859 | 2 406 | 317 | 453 | 4 326 | 4 013 | 313 | 5 567 | 278 |
| Magdeburg | 5 845 | 1 490 | 723 | 2 213 | 1 670 | 218 | 543 | 3 632 | 3 594 | 38 | 4 760 | 126 |

Hochschulpersonal 2008

7 Personal sowie Personalstellen und Stellenäquivalente nach Hochschularten, Ländern, Hochschulen und Beschäftigungsverhältnissen

| Land ----- Hochschule | Insge- samt | Wissenschaftliches und künstlerisches | | | | | | Verwaltungs-, technisches und | | | Personalstellen und | |
|---|-------------------------|---------------------------------------|---------------|---------------|---------------------|---------------------|---------------------|-------------------------------|---------|-------|---------------------|------------------------------|
| | | Personal | | | | | | sonstiges Personal | | | Stellenäquivalente | |
| | | männ- lich | weib- lich | zu- sammen | davon | | | zu- sammen | davon | | ins- gesamt | darunter nicht besetzt |
| haupt- beruflich | darunter Professoren | | | | neben- beruflich | haupt- beruflich | neben- beruflich | | | | | |
| Universitäten | | | | | | | | | | | | |
| Schleswig-Holstein | 13 726 | 2 980 | 1 892 | 4 872 | 4 315 | 557 | 557 | 8 854 | 8 854 | - | 12 690 | 1 218 |
| Flensburg | 535 | 251 | 191 | 442 | 177 | 60 | 265 | 93 | 93 | - | 224 | 38 |
| Kiel | 3 558 | 1 384 | 751 | 2 135 | 1 843 | 362 | 292 | 1 423 | 1 423 | - | 2 301 | 355 |
| Lübeck | 481 | 180 | 56 | 236 | . | 31 | . | 245 | 245 | - | 475 | 66 |
| Schleswig-Holstein, Universitätsklinikum | 9 152 | 1 165 | 894 | 2 059 | . | 104 | . | 7 093 | 7 093 | - | 9 690 | 760 |
| Thüringen | 12 039 | 3 737 | 2 183 | 5 920 | 4 587 | 632 | 1 333 | 6 119 | 5 920 | 199 | 8 766 | 686 |
| Erfurt, U | 944 | 342 | 319 | 661 | 332 | 104 | 329 | 283 | 283 | - | 547 | 51 |
| Ilmenau, TU | 1 472 | 683 | 156 | 839 | 715 | 94 | 124 | 633 | 612 | 21 | 1 032 | 66 |
| Jena | 8 598 | 2 302 | 1 516 | 3 818 | 3 037 | 339 | 781 | 4 780 | 4 632 | 148 | 6 517 | 516 |
| Weimar, Bauhaus-U | 1 025 | 410 | 192 | 602 | 503 | 95 | 99 | 423 | 393 | 30 | 670 | 54 |
| Universitäten zusammen ... | 446 584 | 133 747 | 76 670 | 210 417 | 157 601 | 21 226 | 52 816 | 236 167 | 232 811 | 3 356 | 283 764 | 23 039 |
| Pädagogische Hochschulen | | | | | | | | | | | | |
| Baden-Württemberg | 2 724 | 1 043 | 1 008 | 2 051 | 1 133 | 360 | 918 | 673 | 673 | - | 1 446 | 114 |
| Freiburg i. Br. | 572 | 217 | 243 | 460 | 229 | 72 | 231 | 112 | 112 | - | 266 | 11 |
| Heidelberg | 619 | 248 | 240 | 488 | 250 | 73 | 238 | 131 | 131 | - | 264 | 26 |
| Karlsruhe | 382 | 140 | 134 | 274 | 151 | 52 | 123 | 108 | 108 | - | 219 | 13 |
| Ludwigsburg | 539 | 212 | 176 | 388 | 236 | 77 | 152 | 151 | 151 | - | 334 | 44 |
| - in Ludwigsburg | 462 | 177 | 152 | 329 | 198 | 64 | 131 | 133 | 133 | - | 280 | 38 |
| - in Reutlingen | 77 | 35 | 24 | 59 | 38 | 13 | 21 | 18 | 18 | - | 54 | 6 |
| Schwäbisch Gmünd | 317 | 117 | 111 | 228 | 120 | 42 | 108 | 89 | 89 | - | 173 | 10 |
| Weingarten | 295 | 109 | 104 | 213 | 147 | 44 | 66 | 82 | 82 | - | 190 | 12 |
| Theologische Hochschulen | | | | | | | | | | | | |
| Bayern | 166 | 79 | 22 | 101 | 56 | 29 | 45 | 65 | 59 | 6 | 89 | - |
| Benediktbeuern (rk) | 51 | 26 | 7 | 33 | 14 | 11 | 19 | 18 | 15 | 3 | 22 | - |
| München (rk) | 58 | 35 | 8 | 43 | 22 | 10 | 21 | 15 | 12 | 3 | 25 | - |
| Neuendettelsau, Augustana-H (ev) | 57 | 18 | 7 | 25 | 20 | 8 | 5 | 32 | 32 | - | 43 | - |
| Hessen | 120 | 69 | 23 | 92 | 47 | 23 | 45 | 28 | 27 | 1 | 55 | 2 |
| Frankfurt a.M (rk) | 78 | 46 | 18 | 64 | 30 | 11 | 34 | 14 | 14 | - | 32 | 2 |
| Fulda (rk) | 31 | 18 | 4 | 22 | . | 8 | . | 9 | 8 | 1 | 19 | - |
| Oberursel (ev) | 11 | 5 | 1 | 6 | . | 4 | . | 5 | 5 | - | 5 | - |
| Nordrhein-Westfalen | 229 | 127 | 34 | 161 | 87 | 46 | 74 | 68 | 58 | 10 | 196 | 4 |
| Herford, H für Kirchenmusik der Evangelischen Kirche von Westfalen | 39 | 22 | 8 | 30 | 10 | 10 | 20 | 9 | 9 | - | 25 | - |
| Münster (rk) | 21 | 16 | 2 | 18 | 1 | - | 17 | 3 | 2 | 1 | 21 | - |
| Paderborn (rk) | 49 | 23 | 5 | 28 | 21 | 15 | 7 | 21 | 14 | 7 | 39 | 2 |
| Sankt Augustin (rk) | 41 | 33 | 5 | 38 | 21 | 10 | 17 | 3 | 2 | 1 | 41 | - |
| Kirchliche Hochschule Wuppertal/Bethel - H für Kirche und Diakonie | 79 | 33 | 14 | 47 | 34 | 11 | 13 | 32 | 31 | 1 | 70 | 2 |
| - in Bethel | 28 | 7 | 5 | 12 | . | 4 | . | 16 | 15 | 1 | 29 | 1 |
| - in Wuppertal | 51 | 26 | 9 | 35 | . | 7 | . | 16 | 16 | - | 41 | 1 |

Hochschulpersonal 2008

7 Personal sowie Personalstellen und Stellenäquivalente nach Hochschularten, Ländern, Hochschulen und Beschäftigungsverhältnissen

| Land ----- Hochschule | Insgesamt | Wissenschaftliches und künstlerisches | | | | | | Verwaltungs-, technisches und sonstiges Personal | | | Personalstellen und Stellenäquivalente | |
|--|----------------------|---------------------------------------|----------|----------|----------------|----------------|----------------|--|-------|----|--|------------------------|
| | | Personal | | | | | | sonstiges Personal | | | Stellenäquivalente | |
| | | männlich | weiblich | zusammen | davon | | | zusammen | davon | | insgesamt | darunter nicht besetzt |
| hauptberuflich | darunter Professoren | | | | nebenberuflich | hauptberuflich | nebenberuflich | | | | | |
| Theologische Hochschulen | | | | | | | | | | | | |
| Rheinland-Pfalz | 96 | 55 | 14 | 69 | 49 | 29 | 20 | 27 | 27 | - | 62 | 5 |
| Trier (rk) | 41 | 28 | 6 | 34 | 30 | 14 | 4 | 7 | 7 | - | 36 | 5 |
| Vallendar (rk) | 55 | 27 | 8 | 35 | 19 | 15 | 16 | 20 | 20 | - | 26 | |
| | | | | | | | | | | | | |
| Sachsen-Anhalt | 88 | 38 | 7 | 45 | 26 | 4 | 19 | 43 | 42 | 1 | 45 | 1 |
| Friedensau, Theologische H | 88 | 38 | 7 | 45 | 26 | 4 | 19 | 43 | 42 | 1 | 45 | 1 |
| | | | | | | | | | | | | |
| Theologische Hochschulen zusammen ... | 699 | 368 | 100 | 468 | 265 | 131 | 203 | 231 | 213 | 18 | 447 | 12 |
| Kunsthochschulen | | | | | | | | | | | | |
| Baden-Württemberg | 1 787 | 1 061 | 445 | 1 506 | 640 | 374 | 866 | 281 | 265 | 16 | 789 | 46 |
| Freiburg i. Br., H für Musik | 235 | 130 | 69 | 199 | 96 | 67 | 103 | 36 | 36 | - | 110 | 9 |
| Karlsruhe, Akademie der Bildenden Künste | 75 | 34 | 10 | 44 | . | 20 | . | 31 | 31 | - | 60 | 4 |
| Karlsruhe, H für Gestaltung | 76 | 33 | 15 | 48 | . | 22 | . | 28 | 28 | - | 71 | 8 |
| Karlsruhe, H für Musik | 266 | 143 | 88 | 231 | 60 | 44 | 171 | 35 | 35 | - | 89 | - |
| Mannheim, H für Musik und Darstellende Kunst | 264 | 141 | 87 | 228 | 97 | 57 | 131 | 36 | 36 | - | 111 | 13 |
| Stuttgart, Akademie der Bildenden Künste | 279 | 162 | 77 | 239 | 109 | 49 | 130 | 40 | 40 | - | 133 | 4 |
| Stuttgart, H für Musik und Darstellende Kunst | 378 | 300 | 45 | 345 | 130 | 75 | 215 | 33 | 33 | - | 137 | - |
| Trossingen, H für Musik | 214 | 118 | 54 | 172 | 67 | 40 | 105 | 42 | 26 | 16 | 79 | 8 |
| | | | | | | | | | | | | |
| Bayern | 1 448 | 780 | 435 | 1 215 | 492 | 208 | 723 | 233 | 230 | 3 | 676 | 37 |
| | | | | | | | | | | | | |
| München, Akademie der Bildenden Künste | 182 | 87 | 49 | 136 | 80 | 33 | 56 | 46 | 46 | - | 105 | 2 |
| München, H für Fernsehen und Film | 166 | 63 | 50 | 113 | 31 | 12 | 82 | 53 | 53 | - | 62 | 1 |
| München, H für Musik und Theater | 511 | 296 | 170 | 466 | 173 | 67 | 293 | 45 | 42 | 3 | 200 | 22 |
| Nürnberg, Akademie der Bildenden Künste | 76 | 49 | 14 | 63 | 39 | 16 | 24 | 13 | 13 | - | 44 | - |
| Nürnberg-Augsburg, H für Musik | 142 | 76 | 54 | 130 | 66 | 24 | 64 | 12 | 12 | - | 70 | 6 |
| Würzburg, H für Musik | 272 | 149 | 76 | 225 | 73 | 47 | 152 | 47 | 47 | - | 127 | 6 |
| Bayreuth, H für evang. Kirchenmusik | 42 | 26 | 9 | 35 | 11 | 4 | 24 | 7 | 7 | - | 18 | - |
| Regensburg, H für kath. Kirchenmusik und Musikpädagogik | 57 | 34 | 13 | 47 | 19 | 5 | 28 | 10 | 10 | - | 51 | - |
| | | | | | | | | | | | | |
| Berlin | 2 171 | 1 055 | 713 | 1 768 | 619 | 370 | 1 149 | 403 | 403 | - | 1 008 | 225 |
| | | | | | | | | | | | | |
| Berlin, U der Künste | 1 410 | 677 | 466 | 1 143 | 426 | 227 | 717 | 267 | 267 | - | 696 | 180 |
| Berlin, Kunsthochschule | 182 | 68 | 57 | 125 | 49 | 40 | 76 | 57 | 57 | - | 85 | 12 |
| Berlin, H für Musik | 436 | 252 | 138 | 390 | 99 | 71 | 291 | 46 | 46 | - | 147 | 24 |
| Berlin, H für Schauspielkunst | 143 | 58 | 52 | 110 | 45 | 32 | 65 | 33 | 33 | - | 80 | 9 |
| | | | | | | | | | | | | |
| Brandenburg | 252 | 114 | 46 | 160 | 74 | 39 | 86 | 92 | 92 | - | 164 | 6 |
| | | | | | | | | | | | | |
| Potsdam-Babelsberg, H für Film und Fernsehen | 252 | 114 | 46 | 160 | 74 | 39 | 86 | 92 | 92 | - | 164 | 6 |

Hochschulpersonal 2008

7 Personal sowie Personalstellen und Stellenäquivalente nach Hochschularten, Ländern, Hochschulen und Beschäftigungsverhältnissen

| Land ----- Hochschule | Insge- samt | Wissenschaftliches und künstlerisches Personal | | | | | | Verwaltungs-, technisches und sonstiges Personal | | | Personalstellen und Stellenäquivalente | |
|---|----------------|---|---------------|---------------|---------------------|-------------------------|---------------------|---|---------------------|---------------------|---|------------------------------|
| | | männ- lich | weib- lich | zu- sammen | davon | | | zu- sammen | davon | | ins- gesamt | darunter nicht besetzt |
| | | | | | haupt- beruflich | darunter Professoren | neben- beruflich | | haupt- beruflich | neben- beruflich | | |
| Kunsthochschulen | | | | | | | | | | | | |
| Bremen | 367 | 189 | 108 | 297 | 86 | 66 | 211 | 70 | 70 | - | 127 | - |
| Bremen, H für Künste | 367 | 189 | 108 | 297 | 86 | 66 | 211 | 70 | 70 | - | 127 | - |
| Hamburg | 380 | 193 | 77 | 270 | 130 | 95 | 140 | 110 | 106 | 4 | 311 | 114 |
| Hamburg, H für Bildende Künste | 119 | 55 | 25 | 80 | 52 | 34 | 28 | 39 | 38 | 1 | 129 | 46 |
| Hamburg, H für Musik und Theater | 261 | 138 | 52 | 190 | 78 | 61 | 112 | 71 | 68 | 3 | 182 | 68 |
| Hessen | 573 | 306 | 169 | 475 | 120 | 89 | 355 | 98 | 98 | - | 213 | 15 |
| Frankfurt a. M., H für Bildende Künste | 41 | 15 | 9 | 24 | 22 | 12 | 2 | 17 | 17 | - | 34 | - |
| Frankfurt a. M., H für Musik und Darstellende Kunst | 433 | 245 | 147 | 392 | 64 | 55 | 328 | 41 | 41 | - | 114 | 15 |
| Offenbach, H für Gestaltung | 99 | 46 | 13 | 59 | 34 | 22 | 25 | 40 | 40 | - | 64 | - |
| Mecklenburg-Vorpommern | 251 | 140 | 80 | 220 | 38 | 23 | 182 | 31 | 31 | - | 62 | 4 |
| Rostock, H für Musik und Theater | 251 | 140 | 80 | 220 | 38 | 23 | 182 | 31 | 31 | - | 62 | 4 |
| Niedersachsen | 649 | 292 | 184 | 476 | 235 | 124 | 241 | 173 | 173 | - | 395 | 25 |
| Braunschweig, H für Bildende Künste | 210 | 67 | 43 | 110 | 82 | 37 | 28 | 100 | 100 | - | 175 | 12 |
| Hannover, H für Musik und Theater | 439 | 225 | 141 | 366 | 153 | 87 | 213 | 73 | 73 | - | 220 | 13 |
| Nordrhein-Westfalen | 1 908 | 1 036 | 460 | 1 496 | 550 | 383 | 946 | 412 | 412 | - | 953 | 60 |
| Detmold, H für Musik | 219 | 111 | 56 | 167 | 71 | 49 | 96 | 52 | 52 | - | 110 | 4 |
| Düsseldorf, Kunstakademie | 113 | 59 | 12 | 71 | 51 | 28 | 20 | 42 | 42 | - | 99 | 16 |
| Düsseldorf, Robert-Schumann- Hochschule | 287 | 188 | 62 | 250 | 37 | 32 | 213 | 37 | 37 | - | 79 | 7 |
| Essen, Folkwang-Hochschule | 428 | 243 | 100 | 343 | 133 | 86 | 210 | 85 | 85 | - | 228 | 8 |
| - in Bochum | 11 | . | . | . | . | . | . | . | . | . | 4 | - |
| - in Essen | 417 | . | . | . | . | . | . | . | . | . | 224 | 8 |
| Köln, H für Medien | 137 | 50 | 25 | 75 | 46 | 22 | 29 | 62 | 62 | - | 102 | 4 |
| Köln, H für Musik | 552 | 311 | 162 | 473 | 120 | 114 | 353 | 79 | 79 | - | 194 | 18 |
| - in Aachen | 63 | 41 | 17 | 58 | 12 | 12 | 46 | 5 | 5 | - | 20 | 3 |
| - in Köln | 420 | 232 | 118 | 350 | 93 | 87 | 257 | 70 | 70 | - | 156 | 14 |
| - in Wuppertal | 69 | 38 | 27 | 65 | 15 | 15 | 50 | 4 | 4 | - | 18 | 1 |
| Münster, Kunstakademie | 73 | 37 | 16 | 53 | 28 | 15 | 25 | 20 | 20 | - | 44 | 3 |
| Alfter, Alanus H (Priv. H) | 99 | 37 | 27 | 64 | . | 37 | . | 35 | 35 | - | 99 | - |
| Saarland | 218 | 126 | 44 | 170 | 65 | 52 | 105 | 48 | 48 | - | 101 | 4 |
| Saarbrücken, H der Bildenden Künste | 74 | 41 | 10 | 51 | 29 | 16 | 22 | 23 | 23 | - | 45 | - |
| Saarbrücken, H für Musik | 144 | 85 | 34 | 119 | 36 | 36 | 83 | 25 | 25 | - | 56 | 4 |
| Sachsen | 1 223 | 639 | 372 | 1 011 | 330 | 193 | 681 | 212 | 212 | - | 516 | 24 |
| Dresden, H für Bildende Künste | 106 | 41 | 27 | 68 | . | 28 | . | 38 | 38 | - | 105 | 8 |
| Dresden, H für Musik | 439 | 261 | 133 | 394 | 79 | 56 | 315 | 45 | 45 | - | 103 | 5 |
| Dresden, Palucca Schule, Hochschule für Tanz | 91 | 17 | 36 | 53 | 18 | 9 | 35 | 38 | 38 | - | 56 | 3 |
| Leipzig, H für Graphik und Buchkunst | 106 | 48 | 20 | 68 | 55 | 31 | 13 | 38 | 38 | - | 87 | 2 |
| Leipzig, H für Musik und Theater | 464 | 264 | 154 | 418 | 100 | 65 | 318 | 46 | 46 | - | 148 | 6 |
| Dresden, H für Kirchenmusik der Evang.- Lutherischen Landeskirche Sachsens | 17 | 8 | 2 | 10 | . | 4 | . | 7 | 7 | - | 18 | - |

Hochschulpersonal 2008

7 Personal sowie Personalstellen und Stellenäquivalente nach Hochschularten, Ländern, Hochschulen und Beschäftigungsverhältnissen

| Land ----- Hochschule | Insge- samt | Wissenschaftliches und künstlerisches | | | | | | Verwaltungs-, technisches und | | | Personalstellen und | |
|--|----------------|---------------------------------------|---------------|---------------|---------------------|-------------|---------------------|-------------------------------|---------------------|---------------------|---------------------|------------------------------|
| | | Personal | | | | | | sonstiges Personal | | | Stellenäquivalente | |
| | | männ- lich | weib- lich | zu- sammen | davon | | | zu- sammen | davon | | ins- gesamt | darunter nicht besetzt |
| | | | | | haupt- beruflich | Professoren | neben- beruflich | | haupt- beruflich | neben- beruflich | | |
| Kunsthochschulen | | | | | | | | | | | | |
| Sachsen-Anhalt | 348 | 166 | 94 | 260 | 108 | 49 | 152 | 88 | 88 | - | 172 | 24 |
| Halle-Burg Giebichenstein, H für Kunst und Design | 299 | 134 | 81 | 215 | 99 | 47 | 116 | 84 | 84 | - | 163 | 24 |
| Halle, Evang. H für Kirchenmusik | 49 | 32 | 13 | 45 | 9 | 2 | 36 | 4 | 4 | - | 10 | |
| Schleswig-Holstein | 315 | 171 | 82 | 253 | 69 | 60 | 184 | 62 | 62 | - | 142 | 10 |
| Kiel, Muthesius-Kunsthochschule | 117 | 62 | 21 | 83 | 30 | 27 | 53 | 34 | 34 | - | 75 | 6 |
| Lübeck, Musikhochschule | 198 | 109 | 61 | 170 | 39 | 33 | 131 | 28 | 28 | - | 67 | 4 |
| Thüringen | 495 | 276 | 127 | 403 | 119 | 76 | 284 | 92 | 77 | 15 | 182 | 14 |
| Weimar, H für Musik | 495 | 276 | 127 | 403 | 119 | 76 | 284 | 92 | 77 | 15 | 182 | 14 |
| Kunsthochschulen zusammen ... | 12 385 | 6 544 | 3 436 | 9 980 | 3 675 | 2 201 | 6 305 | 2 405 | 2 367 | 38 | 5 810 | 606 |
| Fachhochschulen (ohne Verwaltungsfachhochschulen) | | | | | | | | | | | | |
| Baden-Württemberg | 11 064 | 5 740 | 2 009 | 7 749 | 3 110 | 2 339 | 4 639 | 3 315 | 3 306 | 9 | 5 238 | 375 |
| Aalen | 503 | 238 | 68 | 306 | 146 | 126 | 160 | 197 | 197 | - | 248 | 20 |
| Albstadt-Sigmaringen | 421 | 210 | 72 | 282 | 74 | 69 | 208 | 139 | 139 | - | 186 | 25 |
| - in Albstadt | 212 | 98 | 39 | 137 | 40 | 38 | 97 | 75 | 75 | - | 97 | 12 |
| - in Sigmaringen | 209 | 112 | 33 | 145 | 34 | 31 | 111 | 64 | 64 | - | 89 | 13 |
| Biberach a. d. Riss | 345 | 183 | 45 | 228 | 68 | 62 | 160 | 117 | 117 | - | 141 | 11 |
| Esslingen | 908 | 484 | 142 | 626 | 202 | 197 | 424 | 282 | 282 | - | 436 | 42 |
| - in Esslingen | 739 | 379 | 130 | 509 | 170 | 166 | 339 | 230 | 230 | - | 376 | 36 |
| - in Göppingen | 169 | 105 | 12 | 117 | 32 | 31 | 85 | 52 | 52 | - | 60 | 6 |
| Furtwangen | 640 | 307 | 132 | 439 | 177 | 119 | 262 | 201 | 201 | - | 302 | 20 |
| - in Furtwangen | 392 | 195 | 57 | 252 | 115 | 79 | 137 | 140 | 140 | - | 216 | 17 |
| - in Villingen-Schwenningen | 248 | 112 | 75 | 187 | 62 | 40 | 125 | 61 | 61 | - | 86 | 3 |
| Heilbronn | 635 | 360 | 82 | 442 | 178 | 170 | 264 | 193 | 193 | - | 347 | 31 |
| - in Heilbronn | 512 | 282 | 66 | 348 | 138 | 130 | 210 | 164 | 164 | - | 278 | 24 |
| - in Künzelsau | 123 | 78 | 16 | 94 | 40 | 40 | 54 | 29 | 29 | - | 69 | 7 |
| Karlsruhe | 858 | 477 | 144 | 621 | 286 | 175 | 335 | 237 | 237 | - | 444 | 28 |
| Konstanz | 562 | 289 | 90 | 379 | 163 | 136 | 216 | 183 | 183 | - | 291 | 15 |
| Mannheim | 647 | 289 | 95 | 384 | 237 | 158 | 147 | 263 | 263 | - | 358 | 17 |
| Mannheim, H der Bundesagentur für für Arbeit - FH für Arbeitsmanagement | 80 | 25 | 5 | 30 | 21 | 17 | 9 | 50 | 50 | - | 68 | 1 |
| Nürtingen | 558 | 301 | 122 | 423 | 141 | 97 | 282 | 135 | 135 | - | 227 | 10 |
| Offenburg | 455 | 283 | 56 | 339 | 141 | 84 | 198 | 116 | 116 | - | 206 | 13 |
| Pforzheim | 561 | 242 | 94 | 336 | 161 | 144 | 175 | 225 | 225 | - | 326 | 30 |
| Ravensburg-Weingarten | 386 | 211 | 86 | 297 | 115 | 72 | 182 | 89 | 89 | - | 178 | 14 |
| Reutlingen | 552 | 301 | 95 | 396 | 170 | 117 | 226 | 156 | 156 | - | 320 | 33 |
| Rottenburg | 83 | 49 | 11 | 60 | 32 | 15 | 28 | 23 | 23 | - | 24 | 2 |
| Schwäbisch Gmünd | 111 | 56 | 14 | 70 | 16 | 16 | 54 | 41 | 41 | - | 56 | - |
| Stuttgart, H der Medien | 436 | 234 | 90 | 324 | 179 | 108 | 145 | 112 | 112 | - | 256 | 25 |
| Stuttgart, FH für Technik | 433 | 209 | 57 | 266 | 100 | 98 | 166 | 167 | 167 | - | 204 | 13 |
| Ulm, FH für Technik | 492 | 281 | 83 | 364 | 152 | 109 | 212 | 128 | 128 | - | 275 | 25 |
| Heidelberg, FH Berufsförderungswerk der Stiftung Rehabilitation | 270 | 154 | 94 | 248 | 93 | 58 | 155 | 22 | 22 | - | 108 | - |
| Calw, Internationale H (Priv. FH) | 25 | 12 | 11 | 23 | . | 2 | . | 2 | 2 | - | 4 | - |
| Calw, Priv. FH - H für Wirtschaft und Medien | 109 | 80 | 13 | 93 | 29 | 29 | 64 | 16 | 16 | - | - | - |
| Heilbronn, Business School (Priv. FH) | 36 | 13 | 5 | 18 | 13 | 6 | 5 | 18 | 18 | - | - | - |
| Isny, Priv. FH | 29 | 23 | 1 | 24 | . | 13 | . | 5 | 5 | - | 28 | - |
| Karlsruhe, Merkur International FH (Priv. FH) | 79 | 29 | 24 | 53 | 23 | 16 | 30 | 26 | 25 | 1 | 42 | - |
| Nürtingen, Priv. FH für Kunsttherapie | 58 | 17 | 28 | 45 | 11 | 10 | 34 | 13 | 8 | 5 | 9 | - |

Hochschulpersonal 2008

7 Personal sowie Personalstellen und Stellenäquivalente nach Hochschularten, Ländern, Hochschulen und Beschäftigungsverhältnissen

| Land ----- Hochschule | Insge- samt | Wissenschaftliches und künstlerisches | | | | | | Verwaltungs-, technisches und | | | Personalstellen und | |
|---|-------------------------|---------------------------------------|---------------|---------------|---------------------|---------------------|---------------------|-------------------------------|-------|----|---------------------|------------------------------|
| | | Personal | | | | | | sonstiges Personal | | | Stellenäquivalente | |
| | | männ- lich | weib- lich | zu- sammen | davon | | | zu- sammen | davon | | ins- gesamt | darunter nicht besetzt |
| haupt- beruflich | darunter Professoren | | | | neben- beruflich | haupt- beruflich | neben- beruflich | | | | | |
| Fachhochschulen (ohne Verwaltungsfachhochschulen) | | | | | | | | | | | | |
| Riedlingen, Priv. Fern-FH, H für Wirtschaft | 142 | 91 | 35 | 126 | 11 | 11 | 115 | 16 | 16 | - | - | - |
| Schwäbisch Hall, Priv. FH, H für Gestaltung | 36 | 19 | 9 | 28 | 8 | 8 | 20 | 8 | 7 | 1 | - | - |
| Stuttgart, AKAD (Priv. Fern-FH für Berufstätige) | 91 | 52 | 19 | 71 | 18 | 6 | 53 | 20 | 20 | - | - | - |
| Stuttgart, Priv. FH für Gestaltung (Merz-Akademie) | 68 | 39 | 14 | 53 | 22 | 10 | 31 | 15 | 15 | - | - | - |
| Freiburg i. Br., FH der evang. Landes- kirche in Baden | 160 | 68 | 67 | 135 | 26 | 26 | 109 | 25 | 25 | - | 48 | 2 |
| Reutlingen, Theologisches Seminar | 17 | 6 | 4 | 10 | 7 | 7 | 3 | 7 | 5 | 2 | - | - |
| Reutlingen-Ludwigsburg, evang. FH | 52 | 14 | 12 | 26 | 25 | 21 | 1 | 26 | 26 | - | 45 | - |
| Freiburg i. Br., kath. FH | 226 | 94 | 90 | 184 | 39 | 27 | 145 | 42 | 42 | - | 64 | - |
| Bayern | 11 390 | 6 043 | 2 197 | 8 240 | 2 421 | 2 065 | 5 819 | 3 150 | 3 123 | 27 | 5 072 | 435 |
| Amberg-Weiden | 284 | 133 | 56 | 189 | 73 | 60 | 116 | 95 | 95 | - | 152 | 17 |
| - in Amberg | 172 | 79 | 29 | 108 | 45 | 38 | 63 | 64 | 64 | - | 99 | 8 |
| - in Weiden | 112 | 54 | 27 | 81 | 28 | 22 | 53 | 31 | 31 | - | 53 | 9 |
| Ansbach | 306 | 172 | 66 | 238 | 43 | 42 | 195 | 68 | 68 | - | 113 | 4 |
| Aschaffenburg | 248 | 105 | 64 | 169 | 56 | 47 | 113 | 79 | 79 | - | 123 | 16 |
| Augsburg | 677 | 382 | 89 | 471 | 123 | 113 | 348 | 206 | 196 | 10 | 274 | 26 |
| Coburg | 512 | 244 | 103 | 347 | 109 | 87 | 238 | 165 | 164 | 1 | 252 | 35 |
| Deggendorf | 491 | 265 | 86 | 351 | 96 | 76 | 255 | 140 | 138 | 2 | 184 | 14 |
| Hof | 296 | 132 | 64 | 196 | 74 | 61 | 122 | 100 | 100 | - | 166 | 15 |
| - in Hof | 243 | 107 | 58 | 165 | 62 | 50 | 103 | 78 | 78 | - | 137 | 13 |
| - in München | 53 | 25 | 6 | 31 | 12 | 11 | 19 | 22 | 22 | - | 29 | 2 |
| Ingolstadt | 352 | 216 | 48 | 264 | 102 | 64 | 162 | 88 | 88 | - | 174 | 34 |
| Kempten | 346 | 185 | 55 | 240 | 80 | 77 | 160 | 106 | 106 | - | 165 | 5 |
| Landshut | 316 | 167 | 63 | 230 | 72 | 68 | 158 | 86 | 86 | - | 139 | 15 |
| München | 1 946 | 1 100 | 376 | 1 476 | 460 | 406 | 1 016 | 470 | 469 | 1 | 909 | 124 |
| Neu-Ulm | 227 | 112 | 56 | 168 | 47 | 34 | 121 | 59 | 57 | 2 | 102 | 20 |
| Nürnberg | 1 211 | 671 | 193 | 864 | 271 | 234 | 593 | 347 | 347 | - | 522 | 43 |
| Regensburg | 857 | 462 | 142 | 604 | 178 | 164 | 426 | 253 | 253 | - | 380 | 45 |
| Rosenheim | 559 | 317 | 87 | 404 | 124 | 120 | 280 | 155 | 155 | - | 257 | 23 |
| Weihenstephan | 682 | 244 | 86 | 330 | 106 | 106 | 224 | 352 | 352 | - | 388 | - |
| - in Triesdorf | 139 | 83 | 17 | 100 | 26 | 26 | 74 | 39 | 39 | - | 60 | - |
| - in Weihenstephan | 543 | 161 | 69 | 230 | 80 | 80 | 150 | 313 | 313 | - | 328 | - |
| Würzburg-Schweinfurt | 1 124 | 697 | 211 | 908 | 210 | 154 | 698 | 216 | 216 | - | 383 | - |
| - in Schweinfurt | 369 | 232 | 62 | 294 | 80 | 57 | 214 | 75 | 75 | - | 143 | - |
| - in Würzburg | 755 | 465 | 149 | 614 | 130 | 97 | 484 | 141 | 141 | - | 240 | - |
| Coburg, FH Schloss Hohenfels (Priv. FH) | 18 | 12 | 2 | 14 | 4 | - | 10 | 4 | 2 | 2 | 7 | - |
| Erding, Priv. FH für angewandtes Management | 203 | 109 | 48 | 157 | 47 | 34 | 110 | 46 | 39 | 7 | 89 | - |
| München, Hochschule für angewandte Sprachen/SDI (Priv. FH) | 57 | 28 | 22 | 50 | 17 | 6 | 33 | 7 | 6 | 1 | 23 | - |
| München, Macromedia FH der Medien (Priv. FH) | 102 | 48 | 20 | 68 | 37 | 30 | 31 | 34 | 34 | - | 129 | - |
| München, Munich Business School (Priv. FH) | 82 | 49 | 23 | 72 | 7 | 6 | 65 | 10 | 9 | 1 | 16 | - |
| Nürnberg, evang. FH | 187 | 77 | 87 | 164 | 36 | 30 | 128 | 23 | 23 | - | 44 | 2 |
| München, kath. Stiftungs FH | 307 | 116 | 150 | 266 | 49 | 46 | 217 | 41 | 41 | - | 82 | - |
| - in Benediktbeuern | 105 | 48 | 42 | 90 | 15 | 14 | 75 | 15 | 15 | - | 26 | - |
| - in München | 202 | 68 | 108 | 176 | 34 | 32 | 142 | 26 | 26 | - | 56 | - |

Hochschulpersonal 2008

7 Personal sowie Personalstellen und Stellenäquivalente nach Hochschularten, Ländern, Hochschulen und Beschäftigungsverhältnissen

| Land ----- Hochschule | Insge- samt | Wissenschaftliches und künstlerisches | | | | | | Verwaltungs-, technisches und | | | Personalstellen und | |
|--|----------------|---------------------------------------|---------------|---------------|---------------------|-------------------------|---------------------|-------------------------------|---------------------|---------------------|---------------------|------------------------------|
| | | Personal | | | | | | sonstiges Personal | | | Stellenäquivalente | |
| | | männ- lich | weib- lich | zu- sammen | davon | | | zu- sammen | davon | | ins- gesamt | darunter nicht besetzt |
| | | | | | haupt- beruflich | darunter Professoren | neben- beruflich | | haupt- beruflich | neben- beruflich | | |
| Fachhochschulen (ohne Verwaltungsfachhochschulen) | | | | | | | | | | | | |
| Berlin | 4 184 | 2 097 | 988 | 3 085 | 935 | 810 | 2 150 | 1 099 | 1 094 | 5 | 1 769 | 217 |
| Berlin, FH für Sozialarbeit und Sozialpädagogik | 339 | 103 | 163 | 266 | 56 | 51 | 210 | 73 | 73 | - | 108 | 24 |
| Berlin, Technische FH | 1 155 | 608 | 165 | 773 | 333 | 304 | 440 | 382 | 382 | - | 690 | 65 |
| Berlin, FH für Technik und Wirtschaft | 1 149 | 591 | 237 | 828 | 254 | 214 | 574 | 321 | 321 | - | 570 | 51 |
| Berlin, FH für Wirtschaft | 698 | 412 | 154 | 566 | 113 | 107 | 453 | 132 | 132 | - | 266 | 75 |
| - FB Berufsakademie | 291 | 208 | 56 | 264 | 46 | 46 | 218 | 27 | 27 | - | 78 | 19 |
| - FB Wirtschaft | 407 | 204 | 98 | 302 | 67 | 61 | 235 | 105 | 105 | - | 188 | 56 |
| Berlin, bbw Akademie für betriebswirt- schaftliche Weiterbildung (Priv. FH) | 40 | 28 | 7 | 35 | 4 | 2 | 31 | 5 | 5 | - | - | - |
| Berlin, Best-Sabel (Priv. FH) | 27 | 12 | 11 | 23 | 8 | 2 | 15 | 4 | 4 | - | - | - |
| Berlin, Design Akademie (Priv. FH) | 58 | 31 | 19 | 50 | 7 | 5 | 43 | 8 | 8 | - | - | - |
| Berlin, H für Gesundheit und Sport (Priv. FH) | 36 | 29 | 4 | 33 | 9 | 6 | 24 | 3 | 3 | - | - | - |
| Berlin, IB-Hochschule (Priv. FH) | 59 | 39 | 13 | 52 | . | - | . | 7 | 7 | - | - | - |
| Berlin, Intern. Business School (Priv. FH) | 52 | 26 | 13 | 39 | 2 | 2 | 37 | 13 | 8 | 5 | - | - |
| Berlin, Internationale H für Exekutives Management (Priv. FH) | 14 | 8 | 3 | 11 | . | - | . | 3 | 3 | - | - | - |
| Berlin, Mediadesign H (Priv. FH) | 87 | 22 | 16 | 38 | 20 | 20 | 18 | 49 | 49 | - | - | - |
| Berlin, SRH-Hochschule (Priv. FH) | 49 | 28 | 12 | 40 | 23 | 18 | 17 | 9 | 9 | - | - | - |
| Berlin, Techn. Kunsthochschule (Priv. FH) | 31 | 19 | 8 | 27 | 9 | 8 | 18 | 4 | 4 | - | - | - |
| Berlin, Touro College (Priv. FH) | 35 | 16 | 7 | 23 | 7 | 4 | 16 | 12 | 12 | - | - | - |
| Berlin, evang. FH | 207 | 80 | 85 | 165 | 38 | 34 | 127 | 42 | 42 | - | 67 | 2 |
| Berlin, kath. FH | 148 | 45 | 71 | 116 | 50 | 33 | 66 | 32 | 32 | - | 68 | - |
| Brandenburg | 1 961 | 949 | 368 | 1 317 | 724 | 390 | 593 | 644 | 644 | - | 1 005 | 49 |
| Brandenburg | 292 | 149 | 46 | 195 | 112 | 58 | 83 | 97 | 97 | - | 155 | 14 |
| Eberswalde | 275 | 108 | 45 | 153 | 88 | 52 | 65 | 122 | 122 | - | 146 | 2 |
| Lausitz | 559 | 288 | 99 | 387 | 205 | 103 | 182 | 172 | 172 | - | 302 | 14 |
| - in Cottbus | 224 | 131 | 58 | 189 | 65 | 41 | 124 | 35 | 35 | - | 84 | 6 |
| - in Senftenberg | 335 | 157 | 41 | 198 | 140 | 62 | 58 | 137 | 137 | - | 218 | 8 |
| Potsdam | 393 | 169 | 117 | 286 | 168 | 91 | 118 | 107 | 107 | - | 223 | 13 |
| Wildau | 362 | 190 | 51 | 241 | 126 | 67 | 115 | 121 | 121 | - | 169 | 7 |
| Potsdam, University of Management and Communication, (Priv. FH) | 58 | 30 | 9 | 39 | 15 | 10 | 24 | 19 | 19 | - | - | - |
| Elstal, Theol. Seminar (FH) der evang. Freikirche | 22 | 15 | 1 | 16 | 10 | 9 | 6 | 6 | 6 | - | 11 | - |
| Bremen | 1 356 | 749 | 228 | 977 | 319 | 195 | 658 | 379 | 379 | - | 770 | 69 |
| Bremen, H | 856 | 428 | 155 | 583 | 239 | 133 | 344 | 273 | 273 | - | 573 | 46 |
| Bremerhaven, H | 450 | 295 | 61 | 356 | 79 | 61 | 277 | 94 | 94 | - | 197 | 23 |
| Bremen, APOLLON Hochschule der Gesundheitswissenschaft (Priv. FH) | 50 | 26 | 12 | 38 | 1 | 1 | 37 | 12 | 12 | - | - | - |
| Hamburg | 2 426 | 1 206 | 792 | 1 998 | 575 | 382 | 1 423 | 428 | 424 | 4 | 1 039 | 195 |
| Hamburg, H für Angew. Wissenschaften | 1 150 | 565 | 234 | 799 | 514 | 346 | 285 | 351 | 351 | - | 931 | 195 |
| Hamburg, AMD Akademie Mode und Design Hamburg (Priv. FH) | 15 | 3 | 6 | 9 | . | 5 | . | 6 | 6 | - | - | - |
| Hamburg, Europ. Fern-H GmbH (Priv. FH) | 143 | 81 | 56 | 137 | . | - | . | 6 | 4 | 2 | 19 | - |
| Hamburg, HFH, Fern-H (Priv. FH) | 957 | 449 | 461 | 910 | 28 | 7 | 882 | 47 | 45 | 2 | 73 | - |
| Hamburg, HSBA School of Business Administration (Priv. FH) | 133 | 94 | 26 | 120 | 14 | 14 | 106 | 13 | 13 | - | - | - |
| Hamburg, Evang. Hochschule für Soziale Arbeit und Diakonie (FH) | 28 | 14 | 9 | 23 | 13 | 10 | 10 | 5 | 5 | - | 15 | - |

Hochschulpersonal 2008

7 Personal sowie Personalstellen und Stellenäquivalente nach Hochschularten, Ländern, Hochschulen und Beschäftigungsverhältnissen

| Land ----- Hochschule | Insge- samt | Wissenschaftliches und künstlerisches | | | | | | Verwaltungs-, technisches und | | | Personalstellen und | |
|---|-------------------------|---------------------------------------|---------------|---------------|---------------------|---------------------|---------------------|-------------------------------|-------|----|---------------------|------------------------------|
| | | Personal | | | | | | sonstiges Personal | | | Stellenäquivalente | |
| | | männ- lich | weib- lich | zu- sammen | davon | | | zu- sammen | davon | | ins- gesamt | darunter nicht besetzt |
| haupt- beruflich | darunter Professoren | | | | neben- beruflich | haupt- beruflich | neben- beruflich | | | | | |
| Fachhochschulen (ohne Verwaltungsfachhochschulen) | | | | | | | | | | | | |
| Hessen | 6 392 | 2 973 | 1 256 | 4 229 | 1 690 | 1 168 | 2 539 | 2 163 | 2 148 | 15 | 3 286 | 173 |
| Darmstadt, h_da | 1 165 | 546 | 173 | 719 | 308 | 296 | 411 | 446 | 446 | - | 734 | 39 |
| - in Darmstadt | 1 027 | 464 | 150 | 614 | 266 | 255 | 348 | 413 | 413 | - | 660 | 36 |
| - in Dieburg | 138 | 82 | 23 | 105 | 42 | 41 | 63 | 33 | 33 | - | 74 | 3 |
| Frankfurt a.M. | 1 224 | 596 | 289 | 885 | 250 | 224 | 635 | 339 | 339 | - | 588 | 44 |
| Fulda | 675 | 274 | 213 | 487 | 213 | 123 | 274 | 188 | 188 | - | 336 | 10 |
| Gießen-Friedberg | 1 002 | 479 | 87 | 566 | 224 | 201 | 342 | 436 | 436 | - | 527 | 54 |
| - in Friedberg | 305 | 174 | 25 | 199 | 71 | 65 | 128 | 106 | 106 | - | 161 | 32 |
| - in Gießen | 697 | 305 | 62 | 367 | 153 | 136 | 214 | 330 | 330 | - | 366 | 22 |
| Wiesbaden | 1 339 | 560 | 194 | 754 | 314 | 225 | 440 | 585 | 585 | - | 755 | 27 |
| - in Geisenheim | 414 | 101 | 43 | 144 | 93 | 31 | 51 | 270 | 270 | - | 285 | 2 |
| - in Rüsselsheim | 251 | 139 | 25 | 164 | 71 | 63 | 93 | 87 | 87 | - | 148 | 10 |
| - in Wiesbaden | 674 | 320 | 126 | 446 | 150 | 131 | 296 | 228 | 228 | - | 322 | 15 |
| Bad Hersfeld, Priv. FH des Bundesver- bandes der Unfallversicherungsträger | 18 | 7 | - | 7 | . | - | . | 11 | 11 | - | 16 | - |
| Bad Homburg, Accadis School of International Business (Priv. FH) | 14 | 7 | 5 | 12 | 3 | 3 | 9 | 2 | 2 | - | 4 | - |
| Darmstadt, Wilh. Büchner H (Priv. Fern-FH) ... | 147 | 104 | 23 | 127 | . | - | . | 20 | 19 | 1 | 18 | - |
| Frankfurt a.M., Provadis School (Priv. FH) | 46 | 37 | 3 | 40 | 9 | 8 | 31 | 6 | 6 | - | 14 | - |
| Idstein, Hochschule Fresenius (Priv. FH) | 85 | 23 | 43 | 66 | 64 | 8 | 2 | 19 | 19 | - | 49 | - |
| Nordhessen, Priv. FH | 482 | 267 | 134 | 401 | 257 | 41 | 144 | 81 | 67 | 14 | 172 | - |
| - in Bad Sooden-Allendorf | 440 | 238 | 125 | 363 | 233 | 40 | 130 | 77 | 63 | 14 | 152 | - |
| - in Kassel | 42 | 29 | 9 | 38 | 24 | 1 | 14 | 4 | 4 | - | 20 | - |
| Darmstadt, evang. FH | 195 | 73 | 92 | 165 | 41 | 39 | 124 | 30 | 30 | - | 72 | - |
| Mecklenburg-Vorpommern | 1 188 | 501 | 186 | 687 | 442 | 316 | 245 | 501 | 501 | - | 776 | 38 |
| Neubrandenburg | 361 | 140 | 85 | 225 | 115 | 86 | 110 | 136 | 136 | - | 201 | 5 |
| Stralsund | 319 | 146 | 49 | 195 | . | 83 | . | 124 | 124 | - | 198 | 8 |
| Wismar | 488 | 212 | 49 | 261 | 209 | 143 | 52 | 227 | 227 | - | 377 | 25 |
| Güstrow, Baltic College (Priv. FH) | 20 | 3 | 3 | 6 | . | 4 | . | 14 | 14 | - | - | - |
| Niedersachsen | 5 778 | 2 796 | 1 290 | 4 086 | 1 700 | 1 131 | 2 386 | 1 692 | 1 654 | 38 | 2 842 | 196 |
| Braunschweig-Wolfenbüttel | 1 091 | 536 | 250 | 786 | 225 | 161 | 561 | 305 | 305 | - | 211 | 23 |
| - in Braunschweig | 119 | 45 | 53 | 98 | 27 | 19 | 71 | 21 | 21 | - | 20 | - |
| - in Salzgitter | 149 | 78 | 34 | 112 | 32 | 21 | 80 | 37 | 37 | - | 34 | 8 |
| - in Wolfenbüttel | 543 | 246 | 109 | 355 | 101 | 75 | 254 | 188 | 188 | - | 96 | 9 |
| - in Wolfsburg | 280 | 167 | 54 | 221 | 65 | 46 | 156 | 59 | 59 | - | 61 | 6 |
| Hannover | 1 059 | 521 | 262 | 783 | 269 | 206 | 514 | 276 | 276 | - | 529 | 48 |
| - in Hannover | 1 051 | 519 | 262 | 781 | . | . | . | 270 | 270 | - | 522 | 45 |
| - in Nienburg | 8 | 2 | - | 2 | . | . | . | 6 | 6 | - | 7 | 3 |
| Hildesheim/Holzminde/Göttingen | 887 | 392 | 250 | 642 | 271 | 188 | 371 | 245 | 245 | - | 482 | 14 |
| - in Buxtehude | 30 | 12 | 3 | 15 | 9 | 9 | 6 | 15 | 15 | - | 32 | 2 |
| - in Göttingen | 196 | 114 | 33 | 147 | 77 | 41 | 70 | 49 | 49 | - | 91 | 1 |
| - in Hildesheim | 529 | 201 | 169 | 370 | 142 | 100 | 228 | 159 | 159 | - | 297 | 10 |
| - in Holzminde | 132 | 65 | 45 | 110 | 43 | 38 | 67 | 22 | 22 | - | 62 | 1 |
| Oldenburg/Ostfriesland/Wilhelmshaven | 1 160 | 638 | 230 | 868 | 572 | 280 | 296 | 292 | 266 | 26 | 793 | 63 |
| - in Elsfleth | 36 | 21 | 4 | 25 | . | 14 | . | 11 | 11 | - | 31 | 3 |
| - in Emden | 464 | 241 | 105 | 346 | 222 | 100 | 124 | 118 | 109 | 9 | 309 | 24 |
| - in Leer | 41 | 22 | 9 | 31 | . | 7 | . | 10 | 7 | 3 | 23 | 1 |
| - in Oldenburg | 257 | 143 | 52 | 195 | 134 | 62 | 61 | 62 | 56 | 6 | 167 | 8 |
| - in Wilhelmshaven | 362 | 211 | 60 | 271 | 174 | 97 | 97 | 91 | 83 | 8 | 263 | 27 |
| Osnabrück | 1 225 | 506 | 236 | 742 | 276 | 231 | 466 | 483 | 475 | 8 | 630 | 49 |
| - in Lingen | 99 | 54 | 23 | 77 | 24 | 21 | 53 | 22 | 22 | - | 50 | 13 |
| - in Osnabrück | 1 126 | 452 | 213 | 665 | 252 | 210 | 413 | 461 | 453 | 8 | 580 | 36 |
| Buxtehude, Hochschule21 (Priv. FH) | 54 | 28 | 13 | 41 | 17 | 12 | 24 | 13 | 13 | - | - | - |
| Göttingen, Priv. FH | 66 | 17 | 1 | 18 | 15 | 14 | 3 | 48 | 47 | 1 | 67 | - |

Hochschulpersonal 2008

7 Personal sowie Personalstellen und Stellenäquivalente nach Hochschularten, Ländern, Hochschulen und Beschäftigungsverhältnissen

| Land ----- Hochschule | Insgesamt | Wissenschaftliches und künstlerisches | | | | | | Verwaltungs-, technisches und | | | Personalstellen und | |
|---|-----------|---------------------------------------|----------|----------|----------------|----------------------|----------------|-------------------------------|----------------|----------------|---------------------|------------------------|
| | | Personal | | | | | | sonstiges Personal | | | Stellenäquivalente | |
| | | männlich | weiblich | zusammen | davon | | | zusammen | davon | | insgesamt | darunter nicht besetzt |
| | | | | | hauptberuflich | darunter Professoren | nebenberuflich | | hauptberuflich | nebenberuflich | | |
| Fachhochschulen (ohne Verwaltungsfachhochschulen) | | | | | | | | | | | | |
| Hannover, Priv. FH der Wirtschaft | 42 | 28 | 11 | 39 | 15 | 13 | 24 | 3 | 3 | - | 17 | - |
| Ottersberg, Priv. FH | 67 | 34 | 21 | 55 | 21 | 9 | 34 | 12 | 9 | 3 | 84 | - |
| Vechta/Diepholz/Oldenburg, Priv. FH für Wirtschaft und Technik | 127 | 96 | 16 | 112 | 19 | 17 | 93 | 15 | 15 | - | 31 | - |
| - in Diepholz | 47 | 32 | 7 | 39 | 8 | 7 | 31 | 8 | 8 | - | 13 | - |
| - in Oldenburg | 29 | 26 | - | 26 | 4 | 4 | 22 | 3 | 3 | - | 6 | - |
| - in Vechta | 51 | 38 | 9 | 47 | 7 | 6 | 40 | 4 | 4 | - | 12 | - |
| Nordrhein-Westfalen | 12 349 | 6 433 | 2 321 | 8 754 | 4 547 | 2 625 | 4 207 | 3 595 | 3 472 | 123 | 7 640 | 837 |
| Aachen | 990 | 549 | 143 | 692 | 376 | 190 | 316 | 298 | 298 | - | 603 | 71 |
| - in Aachen | 688 | 367 | 90 | 457 | 236 | 133 | 221 | 231 | 231 | - | 457 | 59 |
| - in Jülich | 302 | 182 | 53 | 235 | 140 | 57 | 95 | 67 | 67 | - | 146 | 12 |
| Bielefeld | 588 | 284 | 141 | 425 | 267 | 153 | 158 | 163 | 163 | - | 430 | 57 |
| - in Bielefeld | 532 | 245 | 133 | 378 | 233 | 133 | 145 | 154 | 154 | - | 387 | 52 |
| - in Minden | 56 | 39 | 8 | 47 | 34 | 20 | 13 | 9 | 9 | - | 43 | 5 |
| Bochum | 500 | 283 | 80 | 363 | 199 | 117 | 164 | 137 | 137 | - | 321 | 40 |
| Bonn-Rhein-Sieg | 380 | 197 | 86 | 283 | 239 | 128 | 44 | 97 | 97 | - | 199 | 29 |
| - in Rheinbach | 106 | 56 | 35 | 91 | 73 | 40 | 18 | 15 | 15 | - | 58 | 10 |
| - in Sankt Augustin | 274 | 141 | 51 | 192 | 166 | 88 | 26 | 82 | 82 | - | 141 | 19 |
| Dortmund | 834 | 441 | 180 | 621 | 309 | 182 | 312 | 213 | 213 | - | 492 | 73 |
| Düsseldorf | 415 | 148 | 40 | 188 | 177 | 162 | 11 | 227 | 227 | - | 405 | 108 |
| Gelsenkirchen | 622 | 369 | 91 | 460 | 380 | 181 | 80 | 162 | 162 | - | 496 | 40 |
| - in Bocholt | 97 | 78 | 11 | 89 | 75 | 40 | 14 | 8 | 8 | - | 71 | 6 |
| - in Gelsenkirchen | 399 | 204 | 52 | 256 | 222 | 101 | 34 | 143 | 143 | - | 338 | 25 |
| - in Recklinghausen | 126 | 87 | 28 | 115 | 83 | 40 | 32 | 11 | 11 | - | 87 | 9 |
| Köln | 1 955 | 1 078 | 391 | 1 469 | 766 | 369 | 703 | 486 | 486 | - | 1 095 | 217 |
| - in Gummersbach | 273 | 190 | 43 | 233 | 116 | 55 | 117 | 40 | 40 | - | 124 | 10 |
| - in Köln | 1 682 | 888 | 348 | 1 236 | 650 | 314 | 586 | 446 | 446 | - | 971 | 207 |
| Lippe und Höxter | 670 | 402 | 104 | 506 | 342 | 158 | 164 | 164 | 164 | - | 416 | 15 |
| - in Detmold | 130 | 89 | 27 | 116 | 84 | 44 | 32 | 14 | 14 | - | 80 | 4 |
| - in Höxter | 99 | 63 | 21 | 84 | 55 | 31 | 29 | 15 | 15 | - | 59 | 1 |
| - in Lemgo | 441 | 250 | 56 | 306 | 203 | 83 | 103 | 135 | 135 | - | 277 | 10 |
| Münster | 1 081 | 571 | 219 | 790 | 459 | 223 | 331 | 291 | 291 | - | 607 | 77 |
| - in Münster | 742 | 361 | 185 | 546 | 266 | 142 | 280 | 196 | 196 | - | 426 | 61 |
| - in Steinfurt | 339 | 210 | 34 | 244 | 193 | 81 | 51 | 95 | 95 | - | 181 | 16 |
| Niederrhein | 870 | 425 | 217 | 642 | 323 | 194 | 319 | 228 | 228 | - | 564 | 55 |
| - in Krefeld | 446 | 232 | 73 | 305 | 166 | 92 | 139 | 141 | 141 | - | 302 | 30 |
| - in Mönchengladbach | 424 | 193 | 144 | 337 | 157 | 102 | 180 | 87 | 87 | - | 262 | 25 |
| Südwestfalen | 671 | 261 | 50 | 311 | 161 | 145 | 150 | 360 | 360 | - | 430 | 22 |
| - in Hagen | 146 | 41 | 10 | 51 | 37 | 32 | 14 | 95 | 95 | - | 112 | 3 |
| - in Iserlohn | 208 | 60 | 12 | 72 | 45 | 41 | 27 | 136 | 136 | - | 156 | 8 |
| - in Meschede | 140 | 83 | 12 | 95 | 35 | 30 | 60 | 45 | 45 | - | 62 | 3 |
| - in Soest | 177 | 77 | 16 | 93 | 44 | 42 | 49 | 84 | 84 | - | 100 | 8 |
| Bad Honnef-Bonn, Internationale FH (IFH) (Priv. FH) | 83 | 24 | 18 | 42 | . | 20 | . | 41 | 41 | - | 71 | - |
| Bielefeld, FH des Mittelstandes (Priv. FH) | 56 | 22 | 16 | 38 | 37 | 18 | 1 | 18 | 18 | - | 54 | - |
| Bochum, EBZ Business School (Priv. FH) | 27 | 12 | - | 12 | 2 | 1 | 10 | 15 | 15 | - | 74 | 7 |
| Bochum, Priv. techn. FH (DMT) | 204 | 138 | 12 | 150 | 34 | 34 | 116 | 54 | 54 | - | 108 | - |
| Bonn, H der Sparkassen-Finanzgruppe (Priv. FH) | 30 | 6 | 5 | 11 | . | 10 | . | 19 | 16 | 3 | 30 | - |
| Brühl, Europäische FH (EUFH) Rhein/Erft (Priv. FH) | 267 | 98 | 72 | 170 | 39 | 34 | 131 | 97 | 80 | 17 | 271 | - |
| Dortmund, International School of Management (Priv. FH) | 161 | 86 | 35 | 121 | 30 | 20 | 91 | 40 | 40 | - | 70 | - |
| Essen, Priv. FH für Berufstätige (FH für Ökonomie und Management) | 174 | 80 | 11 | 91 | . | 79 | . | 83 | 83 | - | 167 | - |
| Hamm, FH für Logistik und Wirtschaft (Priv. FH) | 74 | 57 | 7 | 64 | 9 | 9 | 55 | 10 | 10 | - | 24 | - |
| Iserlohn, Business and Information Technology School (Priv. FH) | 174 | 100 | 28 | 128 | 31 | 25 | 97 | 46 | 23 | 23 | 55 | - |

Hochschulpersonal 2008

7 Personal sowie Personalstellen und Stellenäquivalente nach Hochschularten, Ländern, Hochschulen und Beschäftigungsverhältnissen

| Land ----- Hochschule | Insgesamt | Wissenschaftliches und künstlerisches | | | | | | Verwaltungs-, technisches und | | | Personalstellen und | |
|---|-------------|---------------------------------------|----------|----------|----------------|----------------|----------------|-------------------------------|-------|----|---------------------|------------------------|
| | | Personal | | | | | | sonstiges Personal | | | Stellenäquivalente | |
| | | männlich | weiblich | zusammen | davon | | | zusammen | davon | | insgesamt | darunter nicht besetzt |
| hauptberuflich | Professoren | | | | nebenberuflich | hauptberuflich | nebenberuflich | | | | | |
| Fachhochschulen (ohne Verwaltungsfachhochschulen) | | | | | | | | | | | | |
| Köln, Hochschule Fresenius Idstein (Priv. FH)..... | 222 | 139 | 63 | 202 | 27 | 16 | 175 | 20 | 20 | - | 49 | - |
| Köln, Priv. Rheinische FH | 403 | 292 | 40 | 332 | 70 | 60 | 262 | 71 | 71 | - | 177 | - |
| Paderborn, Priv. FH der Wirtschaft | 150 | 103 | 24 | 127 | 56 | 40 | 71 | 23 | 22 | 1 | 88 | - |
| - in Bergisch-Gladbach | 66 | 43 | 10 | 53 | 16 | 15 | 37 | 13 | 12 | 1 | 40 | - |
| - in Bielefeld | 20 | 12 | 4 | 16 | 3 | 2 | 13 | 4 | 4 | - | 7 | - |
| - in Paderborn | 64 | 48 | 10 | 58 | 37 | 23 | 21 | 6 | 6 | - | 41 | - |
| Bielefeld-Bethel, FH der Diakonie | 13 | 6 | 5 | 11 | . | 8 | . | 2 | 2 | - | 14 | - |
| Bochum, evang. FH Rheinland-Westfalen-Lippe | 302 | 111 | 79 | 190 | 59 | 49 | 131 | 112 | 39 | 73 | 104 | 6 |
| Kath. FH Nordrhein-Westfalen | 433 | 151 | 164 | 315 | . | - | . | 118 | 112 | 6 | 229 | 23 |
| - in Aachen | 112 | 40 | 54 | 94 | . | - | . | 18 | 17 | 1 | 34 | 1 |
| - in Köln | 137 | 40 | 35 | 75 | . | - | . | 62 | 58 | 4 | 97 | 2 |
| - in Münster | 93 | 35 | 38 | 73 | . | - | . | 20 | 20 | - | 56 | 18 |
| - in Paderborn | 91 | 36 | 37 | 73 | . | - | . | 18 | 17 | 1 | 42 | 2 |
| Rheinland-Pfalz | 3 163 | 1 619 | 646 | 2 265 | 1 235 | 768 | 1 030 | 898 | 891 | 7 | 1 854 | 148 |
| Bingen | 169 | 86 | 21 | 107 | 68 | 60 | 39 | 62 | 62 | - | 131 | 12 |
| Kaiserslautern | 505 | 282 | 65 | 347 | 249 | 132 | 98 | 158 | 158 | - | 386 | 66 |
| - in Kaiserslautern | 215 | 111 | 20 | 131 | 89 | 54 | 42 | 84 | 84 | - | 185 | 36 |
| - in Pirmasens | 72 | 40 | 14 | 54 | 24 | 14 | 30 | 18 | 18 | - | 44 | 11 |
| - in Zweibrücken | 218 | 131 | 31 | 162 | 136 | 64 | 26 | 56 | 56 | - | 157 | 19 |
| Koblenz | 606 | 319 | 154 | 473 | 242 | 139 | 231 | 133 | 133 | - | 297 | 5 |
| - in Höhr-Grenzhausen | 54 | 36 | 9 | 45 | 17 | 10 | 28 | 9 | 9 | - | 20 | 1 |
| - in Koblenz | 347 | 167 | 104 | 271 | 129 | 81 | 142 | 76 | 76 | - | 171 | 3 |
| - in Remagen | 205 | 116 | 41 | 157 | 96 | 48 | 61 | 48 | 48 | - | 106 | 1 |
| Ludwigshafen | 387 | 206 | 96 | 302 | 106 | 71 | 196 | 85 | 85 | - | 174 | 10 |
| Mainz | 466 | 232 | 91 | 323 | 173 | 125 | 150 | 143 | 138 | 5 | 257 | 22 |
| Trier | 637 | 302 | 118 | 420 | 263 | 157 | 157 | 217 | 217 | - | 382 | 21 |
| - in Birkenfeld | 211 | 95 | 47 | 142 | 113 | 54 | 29 | 69 | 69 | - | 126 | 3 |
| - in Idar-Oberstein | 25 | 9 | 11 | 20 | 5 | 3 | 15 | 5 | 5 | - | 12 | 3 |
| - in Trier | 401 | 198 | 60 | 258 | 145 | 100 | 113 | 143 | 143 | - | 244 | 15 |
| Worms | 263 | 130 | 52 | 182 | 94 | 56 | 88 | 81 | 80 | 1 | 175 | 13 |
| Mainz, kath. FH | 130 | 62 | 49 | 111 | 40 | 28 | 71 | 19 | 18 | 1 | 54 | - |
| Saarland | 504 | 245 | 77 | 322 | 201 | 118 | 121 | 182 | 182 | - | 361 | 24 |
| Saarbrücken, H für Technik und Wirtschaft | 434 | 202 | 63 | 265 | 164 | 106 | 101 | 169 | 169 | - | 351 | 24 |
| Saarbrücken, Deutsche H für Prävention und Gesundheitsmanagement (Priv. FH) | 60 | 39 | 13 | 52 | . | . | . | 8 | 8 | - | - | - |
| Saarbrücken, Kath. H für Soziale Arbeit | 10 | 4 | 1 | 5 | . | . | . | 5 | 5 | - | 10 | - |
| Sachsen | 2 932 | 1 093 | 408 | 1 501 | 1 052 | 774 | 449 | 1 431 | 1 428 | 3 | 2 067 | 43 |
| Dresden | 498 | 146 | 43 | 189 | . | 175 | . | 309 | 309 | - | 458 | 10 |
| Leipzig | 572 | 221 | 83 | 304 | 211 | 170 | 93 | 268 | 268 | - | 408 | 20 |
| Mittweida | 479 | 164 | 54 | 218 | 123 | 111 | 95 | 261 | 261 | - | 312 | 1 |
| Zittau/Görlitz | 577 | 266 | 99 | 365 | 242 | 118 | 123 | 212 | 212 | - | 333 | 8 |
| Zwickau, Westsächsische H | 574 | 187 | 75 | 262 | 211 | 156 | 51 | 312 | 310 | 2 | 425 | 4 |
| Leipzig, AKAD.Die Privat-Hochschulen.FH (Priv. Fern-FH) | 75 | 41 | 26 | 67 | 3 | 3 | 64 | 8 | 8 | - | 7 | - |
| Leipzig, Deutsche Telekom Hochschule für Telekommunikation (Priv. FH) | 70 | 25 | 6 | 31 | . | 20 | . | 39 | 39 | - | 67 | - |
| Plauen, Vogtländische FH (Priv. FH) | 11 | 6 | - | 6 | 5 | - | 1 | 5 | 4 | 1 | 4 | - |
| Zwickau, H Fresenius Idstein (Priv. FH) | 17 | 9 | 7 | 16 | 7 | 1 | 9 | 1 | 1 | - | 13 | - |
| Dresden, evang. H für Soziale Arbeit (FH) | 46 | 20 | 13 | 33 | 22 | 15 | 11 | 13 | 13 | - | 30 | - |
| Moritzburg, evang. FH für Religionspädagogik und Gemeindediakonie | 13 | 8 | 2 | 10 | 8 | 5 | 2 | 3 | 3 | - | 11 | - |

Hochschulpersonal 2008

7 Personal sowie Personalstellen und Stellenäquivalente nach Hochschularten, Ländern, Hochschulen und Beschäftigungsverhältnissen

| Land ----- Hochschule | Insge- samt | Wissenschaftliches und künstlerisches | | | | | | Verwaltungs-, technisches und | | | Personalstellen und | |
|--|-------------------------|---------------------------------------|---------------|---------------|---------------------|---------------------|---------------------|-------------------------------|--------|-----|---------------------|------------------------------|
| | | Personal | | | | | | sonstiges Personal | | | Stellenäquivalente | |
| | | männ- lich | weib- lich | zu- sammen | davon | | | zu- sammen | davon | | ins- gesamt | darunter nicht besetzt |
| haupt- beruflich | darunter Professoren | | | | neben- beruflich | haupt- beruflich | neben- beruflich | | | | | |
| Fachhochschulen (ohne Verwaltungsfachhochschulen) | | | | | | | | | | | | |
| Sachsen-Anhalt | 2 120 | 941 | 400 | 1 341 | 643 | 425 | 698 | 779 | 777 | 2 | 1 259 | 116 |
| Anhalt, H | 791 | 360 | 119 | 479 | 221 | 154 | 258 | 312 | 312 | - | 449 | 37 |
| - in Bernburg | 294 | 154 | 50 | 204 | 73 | 50 | 131 | 90 | 90 | - | 104 | 10 |
| - in Dessau | 143 | 71 | 11 | 82 | 52 | 47 | 30 | 61 | 61 | - | 96 | 10 |
| - in Köthen | 354 | 135 | 58 | 193 | 96 | 57 | 97 | 161 | 161 | - | 249 | 17 |
| Harz, H | 329 | 144 | 61 | 205 | 105 | 67 | 100 | 124 | 124 | - | 223 | 37 |
| - in Halberstadt | 58 | 38 | 10 | 48 | . | 10 | . | 10 | 10 | - | 34 | 6 |
| - in Wernigerode | 271 | 106 | 51 | 157 | 85 | 57 | 72 | 114 | 114 | - | 189 | 31 |
| Magdeburg-Stendal, H | 603 | 257 | 153 | 410 | 180 | 125 | 230 | 193 | 193 | - | 324 | 25 |
| - in Magdeburg | 449 | 178 | 97 | 275 | 143 | 99 | 132 | 174 | 174 | - | 272 | 16 |
| - in Stendal | 154 | 79 | 56 | 135 | 37 | 26 | 98 | 19 | 19 | - | 52 | 9 |
| Merseburg, H (FH) | 384 | 170 | 66 | 236 | 137 | 79 | 99 | 148 | 148 | - | 263 | 17 |
| Weißenfels, Hochschule für Gesundheits- wesen und Sozialarbeit (Priv. FH) | 13 | 10 | 1 | 11 | . | - | . | 2 | - | 2 | - | - |
| | | | | | | | | | | | | |
| Schleswig-Holstein | 1 578 | 718 | 300 | 1 018 | 422 | 357 | 596 | 560 | 560 | - | 940 | 58 |
| Flensburg | 258 | 134 | 34 | 168 | 90 | 76 | 78 | 90 | 90 | - | 197 | 13 |
| Heide, FH Westküste | 138 | 59 | 22 | 81 | 36 | 25 | 45 | 57 | 57 | - | 79 | 5 |
| Kiel | 510 | 171 | 163 | 334 | 138 | 113 | 196 | 176 | 176 | - | 304 | 41 |
| - in Kiel | 470 | 158 | 146 | 304 | 125 | 101 | 179 | 166 | 166 | - | 286 | 40 |
| - in Rendsburg | 40 | 13 | 17 | 30 | 13 | 12 | 17 | 10 | 10 | - | 18 | 1 |
| Lübeck | 414 | 193 | 46 | 239 | 118 | 115 | 121 | 175 | 175 | - | 294 | - |
| Elmshorn, Priv. FH (Nordakademie) | 124 | 86 | 21 | 107 | 15 | 9 | 92 | 17 | 17 | - | 26 | - |
| Pinneberg, AKAD (Priv. Fern-FH für Berufstätige) | 78 | 54 | 13 | 67 | . | 3 | . | 11 | 11 | - | - | - |
| Wedel, Priv. FH | 56 | 21 | 1 | 22 | . | 16 | . | 34 | 34 | - | 41 | - |
| | | | | | | | | | | | | |
| Thüringen | 1 644 | 783 | 295 | 1 078 | 558 | 383 | 520 | 566 | 554 | 12 | 969 | 76 |
| Erfurt | 551 | 250 | 109 | 359 | 173 | 133 | 186 | 192 | 192 | - | 331 | 17 |
| Jena | 560 | 278 | 90 | 368 | 185 | 127 | 183 | 192 | 192 | - | 313 | 20 |
| Nordhausen | 218 | 100 | 52 | 152 | 81 | 39 | 71 | 66 | 66 | - | 128 | 14 |
| Schmalkalden | 283 | 137 | 37 | 174 | 97 | 64 | 77 | 109 | 98 | 11 | 186 | 25 |
| Arnstadt, FH Kunst (Priv. FH) | 5 | 2 | 2 | 4 | . | . | . | 1 | 1 | - | 2 | - |
| Erfurt, Adam Ries-FH (Priv. FH) | 7 | 2 | 2 | 4 | . | . | . | 3 | 2 | 1 | 3 | 1 |
| Gera, SRH FH für Gesundheit (Priv. FH) | 20 | 14 | 3 | 17 | 16 | 14 | 1 | 3 | 3 | - | 5 | - |
| | | | | | | | | | | | | |
| Fachhochschulen (ohne VerwFH) zusammen ... | 70 029 | 34 886 | 13 761 | 48 647 | 20 574 | 14 246 | 28 073 | 21 382 | 21 137 | 245 | 36 886 | 3 046 |
| | | | | | | | | | | | | |
| Verwaltungsfachhochschulen | | | | | | | | | | | | |
| Baden-Württemberg | 552 | 279 | 72 | 351 | 190 | 126 | 161 | 201 | 201 | - | 399 | 46 |
| Kehl, FH für öffentliche Verwaltung | 59 | 30 | 3 | 33 | . | . | . | 26 | 26 | - | 82 | 8 |
| Ludwigsburg, FH für öffentliche Ver- waltung und Finanzen | 282 | 163 | 47 | 210 | 65 | 65 | 145 | 72 | 72 | - | 110 | 11 |
| Schwetzingen, FH für Rechtspflege | 41 | 18 | 12 | 30 | 14 | . | 16 | 11 | 11 | - | 16 | - |
| Villingen-Schwenningen, Staatliche FH für Polizei | 125 | 47 | 5 | 52 | . | 27 | . | 73 | 73 | - | 135 | 15 |
| FH des Bundes für öffentl. Verwaltung | 45 | 21 | 5 | 26 | . | - | . | 19 | 19 | - | 57 | 12 |
| FB Bundeswehrverwaltung, Mannheim | 45 | 21 | 5 | 26 | . | - | . | 19 | 19 | - | 57 | 12 |

Hochschulpersonal 2008

7 Personal sowie Personalstellen und Stellenäquivalente nach Hochschularten, Ländern, Hochschulen und Beschäftigungsverhältnissen

| Land ----- Hochschule | Insge- samt | Wissenschaftliches und künstlerisches Personal | | | | | | Verwaltungs-, technisches und sonstiges Personal | | | Personalstellen und Stellenäquivalente | | |
|---|----------------|---|---------------|---------------|---------------------|-------------------------|---------------------|---|---------------------|---------------------|---|------------------------------|--|
| | | männ- lich | weib- lich | zu- sammen | davon | | | zu- sammen | davon | | ins- gesamt | darunter nicht besetzt | |
| | | | | | haupt- beruflich | darunter Professoren | neben- beruflich | | haupt- beruflich | neben- beruflich | | | |
| Verwaltungsfachhochschulen | | | | | | | | | | | | | |
| Bayern | 586 | 296 | 108 | 404 | 146 | - | 258 | 182 | 182 | - | 324 | 12 | |
| FH für öffentliche Verwaltung und Rechtspflege (in Bayern) | 586 | 296 | 108 | 404 | 146 | - | 258 | 182 | 182 | - | 325 | 12 | |
| - in Fürstenfeldbruck | 122 | 48 | 3 | 51 | 39 | - | 12 | 71 | 71 | - | 110 | - | |
| - in Herrsching | 180 | 95 | 48 | 143 | 33 | - | 110 | 37 | 37 | - | 72 | 4 | |
| - in Hof | 168 | 89 | 32 | 121 | 56 | - | 65 | 47 | 47 | - | 100 | 8 | |
| - in München | 9 | . | . | . | . | . | . | . | . | . | 4 | - | |
| - in München (Zentralverwaltung) | 4 | . | . | . | . | . | . | . | . | . | 4 | - | |
| - in Starnberg | 53 | 24 | 14 | 38 | 8 | - | 30 | 15 | 15 | - | 22 | - | |
| - in Wasserburg | 50 | 36 | 8 | 44 | 7 | - | 37 | 6 | 6 | - | 13 | - | |
| Berlin | 432 | 219 | 115 | 334 | 101 | 61 | 233 | 98 | 98 | - | 165 | 3 | |
| FH für Verwaltung und Rechtspflege | 339 | 179 | 94 | 273 | 48 | 42 | 225 | 66 | 66 | - | 102 | 3 | |
| FH des Bundes für öffentl. Verwaltung | 93 | 40 | 21 | 61 | 53 | 19 | 8 | 32 | 32 | - | 63 | - | |
| FB Auswärtige Angelegenheiten, Berlin | 31 | 10 | 6 | 16 | . | 4 | . | 15 | 15 | - | 9 | - | |
| FB Sozialversicherung, Berlin..... | 62 | 30 | 15 | 45 | . | 15 | . | 17 | 17 | - | 54 | - | |
| Brandenburg 1) | 205 | 60 | 16 | 76 | 68 | 5 | 8 | 129 | 129 | - | 211 | 11 | |
| Königs Wusterhausen, FH für Finanzen Brandenburg | 26 | 6 | 5 | 11 | . | - | . | 15 | 15 | - | 28 | 3 | |
| Oranienburg, Fachhochschule der Polizei Brandenburg 1) | 179 | 54 | 11 | 65 | . | 5 | . | 114 | 114 | - | 183 | 8 | |
| Bremen | 147 | 103 | 35 | 138 | 15 | 9 | 123 | 9 | 9 | - | 21 | - | |
| H für öffentliche Verwaltung | 147 | 103 | 35 | 138 | 15 | 9 | 123 | 9 | 9 | - | 21 | - | |
| Hamburg | 56 | 29 | 10 | 39 | 15 | 8 | 24 | 17 | 17 | - | 32 | 2 | |
| H der Polizei (VerwFH) | 31 | 11 | 6 | 17 | 10 | 6 | 7 | 14 | 14 | - | 25 | 2 | |
| H für Finanzen (HFinHmb) | 25 | 18 | 4 | 22 | 5 | 2 | 17 | 3 | 3 | - | 7 | - | |
| Hessen | 567 | 392 | 76 | 468 | 148 | 46 | 320 | 99 | 99 | - | 276 | - | |
| Marburg, FH für Archivwesen | 23 | 9 | 7 | 16 | 5 | - | 11 | 7 | 7 | - | 11 | - | |
| Rotenburg, Verwaltungs-FH | 76 | 38 | 8 | 46 | 39 | 10 | 7 | 30 | 30 | - | 104 | - | |
| Wiesbaden, Verwaltungs-FH | 441 | 328 | 58 | 386 | 91 | 31 | 295 | 55 | 55 | - | 141 | - | |
| - in Gießen | 96 | 72 | 17 | 89 | 16 | 7 | 73 | 7 | 7 | - | 21 | - | |
| - in Kassel | 106 | 85 | 11 | 96 | 21 | 2 | 75 | 10 | 10 | - | 30 | - | |
| - in Mühlheim | 102 | 83 | 14 | 97 | 27 | 12 | 70 | 5 | 5 | - | 31 | - | |
| - in Wiesbaden | 137 | 88 | 16 | 104 | 27 | 10 | 77 | 33 | 33 | - | 59 | - | |
| FH des Bundes für öffentl. Verwaltung | 27 | 17 | 3 | 20 | 13 | 5 | 7 | 7 | 7 | - | 20 | - | |
| FB Wetterdienst, Langen | 11 | . | . | . | . | . | . | . | . | . | 4 | - | |
| FB Kriminalpolizei, Wiesbaden | 16 | . | . | . | . | . | . | . | . | . | 16 | - | |
| Mecklenburg-Vorpommern | 186 | 25 | 4 | 29 | . | - | . | 157 | 157 | - | 193 | 9 | |
| Güstrow, Verwaltungs-FH | 186 | 25 | 4 | 29 | . | - | . | 157 | 157 | - | 193 | 9 | |

1) Einschl. Personal für die Aus- und Fortbildung für den mittleren, gehobenen und höheren Polizeivollzugsdienst des Landes Brandenburg.

Hochschulpersonal 2008

7 Personal sowie Personalstellen und Stellenäquivalente nach Hochschularten, Ländern, Hochschulen und Beschäftigungsverhältnissen

| Land ----- Hochschule | Insge- samt | Wissenschaftliches und künstlerisches Personal | | | | | | Verwaltungs-, technisches und sonstiges Personal | | | Personalstellen und Stellenäquivalente | | |
|--|----------------|---|---------------|---------------|---------------------|-------------------------|---------------------|---|---------------------|---------------------|---|------------------------------|--|
| | | männ- lich | weib- lich | zu- sammen | davon | | | zu- sammen | davon | | ins- gesamt | darunter nicht besetzt | |
| | | | | | haupt- beruflich | darunter Professoren | neben- beruflich | | haupt- beruflich | neben- beruflich | | | |
| Verwaltungsfachhochschulen | | | | | | | | | | | | | |
| Niedersachsen | 91 | 39 | 22 | 61 | 41 | 29 | 20 | 30 | 30 | - | 66 | 1 | |
| Hannover, Kommunale FH für Verwaltung in Niedersachsen (Priv. VerwFH) | 37 | 14 | 5 | 19 | . | 13 | . | 18 | 18 | - | 33 | - | |
| Hildesheim, Norddeutsche FH für Rechtspflege | 54 | 25 | 17 | 42 | . | 16 | . | 12 | 12 | - | 33 | 1 | |
| Nordrhein-Westfalen | 797 | 341 | 113 | 454 | 385 | 93 | 69 | 343 | 343 | - | 878 | 8 | |
| Bad Münstereifel, FH für Rechtspflege | 59 | 31 | 10 | 41 | . | 6 | . | 18 | 18 | - | 66 | 1 | |
| Nordkirchen, FH für Finanzen | 192 | 56 | 23 | 79 | . | 15 | . | 113 | 113 | - | 182 | 6 | |
| FH für öffentliche Verwaltung | 222 | 123 | 27 | 150 | . | 51 | . | 72 | 72 | - | 253 | - | |
| - in Bielefeld | 16 | 12 | 1 | 13 | . | 6 | . | 3 | 3 | - | 18 | - | |
| - in Duisburg | 45 | 33 | 3 | 36 | . | 10 | . | 9 | 9 | - | 47 | - | |
| - in Gelsenkirchen | 52 | 18 | 4 | 22 | . | 7 | . | 30 | 30 | - | 77 | - | |
| - in Hagen | 26 | 16 | 5 | 21 | . | 6 | . | 5 | 5 | - | 28 | - | |
| - in Köln | 50 | 30 | 8 | 38 | . | 15 | . | 12 | 12 | - | 50 | - | |
| - in Münster | 33 | 14 | 6 | 20 | . | 7 | . | 13 | 13 | - | 33 | - | |
| FH des Bundes für öffentl. Verwaltung | 324 | 131 | 53 | 184 | 115 | 21 | 69 | 140 | 140 | - | 378 | 1 | |
| FB Allgem. innere Verwaltung, Brühl | 202 | 80 | 29 | 109 | 40 | 17 | 69 | 93 | 93 | - | 164 | - | |
| FB Finanzen, Münster | 117 | 49 | 24 | 73 | . | . | . | 44 | 44 | - | 208 | - | |
| FB Öffentl. Sicherheit (Verfassungs- schutz), Swisttal-Heimerzheim | 5 | 2 | - | 2 | . | . | . | 3 | 3 | - | 6 | 1 | |
| Rheinland-Pfalz | 395 | 176 | 36 | 212 | 130 | - | 82 | 183 | 183 | - | 288 | 4 | |
| Edenkoben, FH für Finanzen | 46 | 22 | 8 | 30 | . | - | . | 16 | 16 | - | 45 | 2 | |
| Hachenburg, FH der Deutschen Bundesbank | 93 | 57 | 11 | 68 | . | - | . | 25 | 25 | - | 34 | - | |
| FH für öffentliche Verwaltung | 256 | 97 | 17 | 114 | 87 | - | 27 | 142 | 142 | - | 209 | 2 | |
| - FB Polizei in Lautzenhausen | 178 | 53 | 7 | 60 | 50 | - | 10 | 118 | 118 | - | 151 | - | |
| - FB Innere Verwaltung in Mayen..... | 78 | 44 | 10 | 54 | 37 | - | 17 | 24 | 24 | - | 58 | 2 | |
| Saarland | 184 | 143 | 19 | 162 | 45 | - | 117 | 22 | 22 | - | 14 | - | |
| Saarbrücken, FH für Verwaltung | 184 | 143 | 19 | 162 | 45 | - | 117 | 22 | 22 | - | 14 | - | |
| Sachsen | 245 | 118 | 56 | 174 | 76 | 12 | 98 | 71 | 71 | - | 154 | 11 | |
| Meißen, FH der Sächsischen Verwaltung | 176 | 84 | 46 | 130 | 43 | 5 | 87 | 46 | 46 | - | 94 | 8 | |
| Rothenburg, H der Sächsischen Polizei (FH) . | 69 | 34 | 10 | 44 | 33 | 7 | 11 | 25 | 25 | - | 60 | 3 | |
| Sachsen-Anhalt | 141 | 44 | 10 | 54 | . | 2 | . | 87 | 87 | - | 168 | - | |
| Aschersleben, FH Polizei Sachsen-Anhalt | 141 | 44 | 10 | 54 | . | 2 | . | 87 | 87 | - | 168 | - | |

Hochschulpersonal 2008

7 Personal sowie Personalstellen und Stellenäquivalente nach Hochschularten, Ländern, Hochschulen und Beschäftigungsverhältnissen

| Land ----- Hochschule | Insgesamt | Wissenschaftliches und künstlerisches Personal | | | | | | Verwaltungs-, technisches und sonstiges Personal | | | Personalstellen und Stellenäquivalente | | |
|---|-----------|--|----------|----------|----------------|----------------------|----------------|--|----------------|----------------|--|------------------------|--|
| | | männlich | weiblich | zusammen | davon | | | zusammen | davon | | insgesamt | darunter nicht besetzt | |
| | | | | | hauptberuflich | darunter Professoren | nebenberuflich | | hauptberuflich | nebenberuflich | | | |
| | | | | | | | | | | | | | |
| Verwaltungsfachhochschulen | | | | | | | | | | | | | |
| Schleswig-Holstein | 242 | 150 | 39 | 189 | 68 | 9 | 121 | 53 | 53 | - | 116 | 7 | |
| Altenholz, FH für Verwaltung und Dienstleistung | 194 | 118 | 33 | 151 | . | - | . | 43 | 43 | - | 68 | 7 | |
| - in Altenholz | 166 | 99 | 29 | 128 | . | - | . | 38 | 38 | - | 56 | 7 | |
| - in Reinfeld | 28 | 19 | 4 | 23 | . | - | . | 5 | 5 | - | 12 | - | |
| FH des Bundes für öffentl. Verwaltung, FB Öffentl. Sicherheit (Bundesgrenzschutz), Lübeck | 48 | 32 | 6 | 38 | . | 9 | . | 10 | 10 | - | 48 | - | |
| Thüringen | 88 | 48 | 13 | 61 | 38 | - | 23 | 27 | 27 | - | 60 | 8 | |
| Gotha, FH für öffentliche Verwaltung | 88 | 48 | 13 | 61 | 38 | - | 23 | 27 | 27 | - | 60 | 8 | |
| Verwaltungsfachhochschulen zusammen ... | 4 914 | 2 462 | 744 | 3 206 | 1 549 | 400 | 1 657 | 1 708 | 1 708 | - | 3 366 | 122 | |
| dar.: FH Bund ... | 537 | 241 | 88 | 329 | 245 | 54 | 84 | 208 | 208 | - | 566 | 13 | |
| Hochschulen insgesamt | | | | | | | | | | | | | |
| Insgesamt ... | 537 335 | 179 050 | 95 719 | 274 769 | 184 797 | 38 564 | 89 972 | 262 566 | 258 909 | 3 657 | 331 720 | 26 938 | |

Hochschulpersonal 2008

7 Personal sowie Personalstellen und Stellenäquivalente nach Hochschularten, Ländern, Hochschulen und Beschäftigungsverhältnissen

| Land ----- Hochschule | Insgesamt | Wissenschaftliches und künstlerisches Personal | | | | | | Verwaltungs-, technisches und sonstiges Personal | | | Personalstellen und Stellenäquivalente | |
|--------------------------------------|-----------|--|----------|----------|----------------|----------------------|----------------|--|----------------|----------------|--|------------------------|
| | | männlich | weiblich | zusammen | davon | | | zusammen | davon | | insgesamt | darunter nicht besetzt |
| | | | | | hauptberuflich | darunter Professoren | nebenberuflich | | hauptberuflich | nebenberuflich | | |
| | | | | | | | | | | | | |
| Hochschulen insgesamt | | | | | | | | | | | | |
| nach Ländern | | | | | | | | | | | | |
| Baden-Württemberg | 83 834 | 29 503 | 14 312 | 43 815 | 27 980 | 5 537 | 15 835 | 40 019 | 39 977 | 42 | 37 601 | 2 960 |
| Bayern | 83 628 | 29 116 | 14 738 | 43 854 | 27 816 | 5 391 | 16 038 | 39 774 | 37 939 | 1 835 | 41 992 | 3 053 |
| Berlin | 37 909 | 13 333 | 7 786 | 21 119 | 12 711 | 2 803 | 8 408 | 16 790 | 16 679 | 111 | 26 759 | 3 705 |
| Brandenburg | 7 304 | 3 161 | 1 666 | 4 827 | 3 096 | 842 | 1 731 | 2 477 | 2 477 | - | 4 301 | 372 |
| Bremen | 5 676 | 2 604 | 1 260 | 3 864 | 2 582 | 653 | 1 282 | 1 812 | 1 803 | 9 | 2 719 | 69 |
| Hamburg | 17 305 | 5 691 | 3 669 | 9 360 | 5 822 | 1 391 | 3 538 | 7 945 | 7 796 | 149 | 11 777 | 1 767 |
| Hessen | 40 187 | 13 214 | 7 281 | 20 495 | 13 760 | 3 090 | 6 735 | 19 692 | 19 676 | 16 | 26 205 | 861 |
| Mecklenburg-Vorpommern | 11 936 | 3 152 | 1 831 | 4 983 | 4 018 | 812 | 965 | 6 953 | 6 953 | - | 9 060 | 475 |
| Niedersachsen | 42 613 | 13 343 | 7 780 | 21 123 | 14 717 | 3 194 | 6 406 | 21 490 | 21 451 | 39 | 29 565 | 1 555 |
| Nordrhein-Westfalen | 100 694 | 33 475 | 17 766 | 51 241 | 36 401 | 7 422 | 14 840 | 49 453 | 49 088 | 365 | 70 808 | 8 173 |
| Rheinland-Pfalz | 21 224 | 7 097 | 3 818 | 10 915 | 7 125 | 1 743 | 3 790 | 10 309 | 10 239 | 70 | 13 801 | 897 |
| Saarland | 9 620 | 2 538 | 1 424 | 3 962 | 2 438 | 430 | 1 524 | 5 658 | 5 658 | - | 2 934 | 177 |
| Sachsen | 29 551 | 9 609 | 5 036 | 14 645 | 11 248 | 2 167 | 3 397 | 14 906 | 14 465 | 441 | 18 363 | 253 |
| Sachsen-Anhalt | 15 727 | 4 351 | 2 421 | 6 772 | 4 907 | 1 015 | 1 865 | 8 955 | 8 601 | 354 | 11 970 | 544 |
| Schleswig-Holstein | 15 861 | 4 019 | 2 313 | 6 332 | 4 874 | 983 | 1 458 | 9 529 | 9 529 | - | 13 887 | 1 293 |
| Thüringen | 14 266 | 4 844 | 2 618 | 7 462 | 5 302 | 1 091 | 2 160 | 6 804 | 6 578 | 226 | 9 977 | 784 |
| Insgesamt ... | 537 335 | 179 050 | 95 719 | 274 769 | 184 797 | 38 564 | 89 972 | 262 566 | 258 909 | 3 657 | 331 720 | 26 938 |
| nach Hochschularten | | | | | | | | | | | | |
| Universitäten | 446 584 | 133 747 | 76 670 | 210 417 | 157 601 | 21 226 | 52 816 | 236 167 | 232 811 | 3 356 | 283 764 | 23 039 |
| Pädagogische Hochschulen | 2 724 | 1 043 | 1 008 | 2 051 | 1 133 | 360 | 918 | 673 | 673 | - | 1 446 | 114 |
| Theologische Hochschulen | 699 | 368 | 100 | 468 | 265 | 131 | 203 | 231 | 213 | 18 | 447 | 12 |
| Kunsthochschulen | 12 385 | 6 544 | 3 436 | 9 980 | 3 675 | 2 201 | 6 305 | 2 405 | 2 367 | 38 | 5 810 | 606 |
| Fachhochschulen (ohne Verw.FH) | 70 029 | 34 886 | 13 761 | 48 647 | 20 574 | 14 246 | 28 073 | 21 382 | 21 137 | 245 | 36 886 | 3 046 |
| Verwaltungsfachhochschulen | 4 914 | 2 462 | 744 | 3 206 | 1 549 | 400 | 1 657 | 1 708 | 1 708 | - | 3 366 | 122 |

Bemerkung: Geringe Differenzen in den Summen der Personalstellen und Stellenäquivalenten ergeben sich durch Auf- bzw. Abrunden der Zahlen.

Hochschulpersonal 2008

8 Wissenschaftliches und künstlerisches Personal nach Hochschularten, Fächergruppen und Lehr- und Forschungsbereichen der fachlichen Zugehörigkeit, Beschäftigungsverhältnissen und Personalgruppen

| Fächergruppe ----- Lehr- und Forschungsbereich (m = männlich, w = weiblich, i = insgesamt) | | Insgesamt | Hauptberufliches Personal | | | | | Nebenberufliches Personal | | | |
|--|---|-----------|---------------------------|------------------|-------------------------------------|---|--|---------------------------|---------------------------------------|--|---|
| | | | zusammen | Profes- soren | Dozenten und Assi- stenten | Wissen- schaftl. und künstler. Mitar- beiter | Lehr- kräfte für beson- dere Aufgaben | zusammen | Gast- profes- soren, Emeriti | Lehrbeauf- tragte, Honorar- prof., Privat- dozenten | Wissen- schaftliche Hilfskräfte, Tutoren |
| Universitäten (einschl. Päd. H und Theol. H) | | | | | | | | | | | |
| Sprach- und Kulturwissenschaften | | | | | | | | | | | |
| Sprach- und Kulturwissen- schaften allgemein | m | 1 221 | 335 | 69 | 7 | 206 | 53 | 886 | 68 | 747 | 71 |
| | w | 962 | 337 | 28 | 4 | 201 | 104 | 625 | 6 | 523 | 96 |
| | i | 2 183 | 672 | 97 | 11 | 407 | 157 | 1 511 | 74 | 1 270 | 167 |
| Evangelische Theologie | m | 945 | 585 | 258 | 27 | 277 | 23 | 360 | 10 | 282 | 68 |
| | w | 471 | 276 | 54 | 17 | 183 | 22 | 195 | - | 122 | 73 |
| | i | 1 416 | 861 | 312 | 44 | 460 | 45 | 555 | 10 | 404 | 141 |
| Katholische Theologie | m | 961 | 570 | 294 | 33 | 211 | 32 | 391 | 43 | 276 | 72 |
| | w | 443 | 247 | 39 | 14 | 176 | 18 | 196 | - | 116 | 80 |
| | i | 1 404 | 817 | 333 | 47 | 387 | 50 | 587 | 43 | 392 | 152 |
| Philosophie | m | 1 414 | 735 | 277 | 31 | 400 | 27 | 679 | 10 | 532 | 137 |
| | w | 589 | 258 | 46 | 7 | 196 | 9 | 331 | 2 | 213 | 116 |
| | i | 2 003 | 993 | 323 | 38 | 596 | 36 | 1 010 | 12 | 745 | 253 |
| Geschichte | m | 2 576 | . | . | . | . | . | . | . | . | . |
| | w | 1 460 | . | . | . | . | . | . | . | . | . |
| | i | 4 036 | . | . | . | . | . | . | . | . | . |
| Bibliothekswissenschaft, Dokumentation | m | 143 | 103 | 29 | 3 | 69 | 2 | 40 | - | 36 | 4 |
| | w | 97 | 61 | 13 | 2 | 44 | 2 | 36 | - | 12 | 24 |
| | i | 240 | 164 | 42 | 5 | 113 | 4 | 76 | - | 48 | 28 |
| Allgemeine und ver- gleichende Literatur- und Sprachwissenschaft | m | 1 207 | 592 | 134 | 14 | 336 | 108 | 615 | 14 | 462 | 139 |
| | w | 1 521 | 702 | 70 | 9 | 402 | 221 | 819 | 3 | 594 | 222 |
| | i | 2 728 | 1 294 | 204 | 23 | 738 | 329 | 1 434 | 17 | 1 056 | 361 |
| Altphilologie (klassische Philologie) | m | 441 | . | . | . | . | . | . | . | . | . |
| | w | 297 | . | . | . | . | . | . | . | . | . |
| | i | 738 | . | . | . | . | . | . | . | . | . |
| Germanistik (Deutsch, germanische Sprachen ohne Anglistik) | m | 2 028 | 1 179 | 398 | 34 | 615 | 132 | 849 | 7 | 670 | 172 |
| | w | 2 396 | 1 285 | 220 | 35 | 831 | 199 | 1 111 | 4 | 774 | 333 |
| | i | 4 424 | 2 464 | 618 | 69 | 1 446 | 331 | 1 960 | 11 | 1 444 | 505 |
| Anglistik, Amerikanistik | m | 1 065 | 719 | 221 | 18 | 317 | 163 | 346 | 5 | 271 | 70 |
| | w | 1 350 | 875 | 154 | 25 | 522 | 174 | 475 | 2 | 315 | 158 |
| | i | 2 415 | 1 594 | 375 | 43 | 839 | 337 | 821 | 7 | 586 | 228 |
| Romanistik | m | 643 | 423 | 156 | 16 | 164 | 87 | 220 | 2 | 178 | 40 |
| | w | 1 143 | 691 | 98 | 27 | 338 | 228 | 452 | - | 348 | 104 |
| | i | 1 786 | 1 114 | 254 | 43 | 502 | 315 | 672 | 2 | 526 | 144 |
| Slawistik, Baltistik, Finno-Ugristik | m | 231 | 161 | 60 | 3 | 65 | 33 | 70 | 2 | 48 | 20 |
| | w | 441 | 262 | 32 | 8 | 132 | 90 | 179 | 2 | 137 | 40 |
| | i | 672 | 423 | 92 | 11 | 197 | 123 | 249 | 4 | 185 | 60 |
| Sonstige/Außereurop. Sprach- und Kultur- wissenschaften | m | 795 | 533 | 172 | 17 | 262 | 82 | 262 | 5 | 209 | 48 |
| | w | 846 | 487 | 79 | 11 | 308 | 89 | 359 | 1 | 258 | 100 |
| | i | 1 641 | 1 020 | 251 | 28 | 570 | 171 | 621 | 6 | 467 | 148 |
| Kulturwissenschaften i.e.S. | m | 266 | 155 | 53 | 9 | 86 | 7 | 111 | 4 | 87 | 20 |
| | w | 343 | 184 | 40 | 8 | 130 | 6 | 159 | 2 | 113 | 44 |
| | i | 609 | 339 | 93 | 17 | 216 | 13 | 270 | 6 | 200 | 64 |

Hochschulpersonal 2008

8 Wissenschaftliches und künstlerisches Personal nach Hochschularten, Fächergruppen und Lehr- und Forschungsbereichen der fachlichen Zugehörigkeit, Beschäftigungsverhältnissen und Personalgruppen

| Fächergruppe ----- Lehr- und Forschungsbereich (m = männlich, w = weiblich, i = insgesamt) | | Insgesamt | Hauptberufliches Personal | | | | | Nebenberufliches Personal | | | |
|--|---|-----------|---------------------------|------------------|-------------------------------------|---|--|---------------------------|---------------------------------------|--|---|
| | | | zusammen | Profes- soren | Dozenten und Assi- stenten | Wissen- schaftl. und künstler. Mitar- beiter | Lehr- kräfte für beson- dere Aufgaben | zusammen | Gast- profes- soren, Emeriti | Lehrbeauf- tragte, Honorar- prof., Privat- dozenten | Wissen- schaftliche Hilfskräfte, Tutoren |
| Universitäten (einschl. Päd. H und Theol. H) | | | | | | | | | | | |
| Psychologie | m | 1 981 | 1 380 | 383 | 43 | 918 | 36 | 601 | 21 | 459 | 121 |
| | w | 2 203 | 1 615 | 151 | 53 | 1 356 | 55 | 588 | 5 | 308 | 275 |
| | i | 4 184 | 2 995 | 534 | 96 | 2 274 | 91 | 1 189 | 26 | 767 | 396 |
| Erziehungswissenschaften | m | 2 407 | 1 250 | 388 | 33 | 672 | 157 | 1 157 | 27 | 977 | 153 |
| | w | 2 904 | 1 594 | 269 | 40 | 1 107 | 178 | 1 310 | 3 | 910 | 397 |
| | i | 5 311 | 2 844 | 657 | 73 | 1 779 | 335 | 2 467 | 30 | 1 887 | 550 |
| Sonderpädagogik | m | 402 | 219 | 85 | - | 90 | 44 | 183 | 3 | 165 | 15 |
| | w | 506 | 306 | 61 | 2 | 184 | 59 | 200 | - | 145 | 55 |
| | i | 908 | 525 | 146 | 2 | 274 | 103 | 383 | 3 | 310 | 70 |
| Sprach- und Kulturwissenschaften zusammen | m | 18 726 | 10 758 | 3 576 | 361 | 5 741 | 1 080 | 7 968 | 245 | 6 351 | 1 372 |
| | w | 17 972 | 10 188 | 1 517 | 294 | 6 857 | 1 520 | 7 784 | 31 | 5 414 | 2 339 |
| | i | 36 698 | 20 946 | 5 093 | 655 | 12 598 | 2 600 | 15 752 | 276 | 11 765 | 3 711 |
| Sport | | | | | | | | | | | |
| Sport | m | 1 649 | 872 | 164 | 12 | 498 | 198 | 777 | 1 | 661 | 115 |
| | w | 920 | 480 | 27 | 5 | 321 | 127 | 440 | 2 | 295 | 143 |
| | i | 2 569 | 1 352 | 191 | 17 | 819 | 325 | 1 217 | 3 | 956 | 258 |
| Sport zusammen | m | 1 649 | 872 | 164 | 12 | 498 | 198 | 777 | 1 | 661 | 115 |
| | w | 920 | 480 | 27 | 5 | 321 | 127 | 440 | 2 | 295 | 143 |
| | i | 2 569 | 1 352 | 191 | 17 | 819 | 325 | 1 217 | 3 | 956 | 258 |
| Rechts-, Wirtschafts- und Sozialwissenschaften | | | | | | | | | | | |
| Rechts-, Wirtschafts- und Sozialwissen- schaften allgemein | m | 744 | 375 | 121 | 5 | 230 | 19 | 369 | 5 | 318 | 46 |
| | w | 413 | 259 | 19 | 3 | 220 | 17 | 154 | 1 | 109 | 44 |
| | i | 1 157 | 634 | 140 | 8 | 450 | 36 | 523 | 6 | 427 | 90 |
| Regionalwissenschaften | m | 94 | . | . | . | . | . | . | . | . | . |
| | w | 74 | . | . | . | . | . | . | . | . | . |
| | i | 168 | . | . | . | . | . | . | . | . | . |
| Politikwissenschaften | m | 1 280 | 697 | 235 | 25 | 407 | 30 | 583 | 13 | 451 | 119 |
| | w | 718 | 438 | 73 | 13 | 331 | 21 | 280 | 1 | 185 | 94 |
| | i | 1 998 | 1 135 | 308 | 38 | 738 | 51 | 863 | 14 | 636 | 213 |
| Sozialwissenschaften | m | 1 691 | 1 061 | 325 | 43 | 636 | 57 | 630 | 14 | 437 | 179 |
| | w | 1 236 | 764 | 134 | 27 | 558 | 45 | 472 | 4 | 261 | 207 |
| | i | 2 927 | 1 825 | 459 | 70 | 1 194 | 102 | 1 102 | 18 | 698 | 386 |
| Sozialwesen | m | 333 | . | . | . | . | . | . | . | . | . |
| | w | 337 | . | . | . | . | . | . | . | . | . |
| | i | 670 | . | . | . | . | . | . | . | . | . |
| Rechtswissenschaften | m | 4 350 | 2 385 | 799 | 111 | 1 460 | 15 | 1 965 | 66 | 1 158 | 741 |
| | w | 2 114 | 1 287 | 127 | 38 | 1 099 | 23 | 827 | 5 | 238 | 584 |
| | i | 6 464 | 3 672 | 926 | 149 | 2 559 | 38 | 2 792 | 71 | 1 396 | 1 325 |
| Verwaltungswissenschaften | m | 173 | 49 | 19 | 5 | 25 | - | 124 | - | 122 | 2 |
| | w | 55 | 20 | - | 1 | 19 | - | 35 | - | 35 | - |
| | i | 228 | 69 | 19 | 6 | 44 | - | 159 | - | 157 | 2 |
| Wirtschaftswissenschaften | m | 6 999 | 5 267 | 1 380 | 194 | 3 631 | 62 | 1 732 | 84 | 1 198 | 450 |
| | w | 2 892 | 2 262 | 183 | 96 | 1 949 | 34 | 630 | 3 | 286 | 341 |
| | i | 9 891 | 7 529 | 1 563 | 290 | 5 580 | 96 | 2 362 | 87 | 1 484 | 791 |
| Wirtschaftsingenieurwesen | m | 305 | 236 | 40 | 3 | 193 | - | 69 | - | 63 | 6 |
| | w | 101 | 77 | 3 | 2 | 72 | - | 24 | - | 8 | 16 |
| | i | 406 | 313 | 43 | 5 | 265 | - | 93 | - | 71 | 22 |
| Rechts-, Wirtschafts- und Sozialwissenschaften zusammen | m | 15 969 | 10 281 | 2 993 | 392 | 6 693 | 203 | 5 688 | 184 | 3 932 | 1 572 |
| | w | 7 940 | 5 330 | 577 | 187 | 4 416 | 150 | 2 610 | 16 | 1 252 | 1 342 |
| | i | 23 909 | 15 611 | 3 570 | 579 | 11 109 | 353 | 8 298 | 200 | 5 184 | 2 914 |

Hochschulpersonal 2008

8 Wissenschaftliches und künstlerisches Personal nach Hochschularten, Fächergruppen und Lehr- und Forschungsbereichen der fachlichen Zugehörigkeit, Beschäftigungsverhältnissen und Personalgruppen

| Fächergruppe ----- Lehr- und Forschungsbereich (m = männlich, w = weiblich, i = insgesamt) | | Insgesamt | Hauptberufliches Personal | | | | | Nebenberufliches Personal | | | |
|--|---|-----------|---------------------------|------------------|-------------------------------------|---|--|---------------------------|---------------------------------------|--|---|
| | | | zusammen | Profes- soren | Dozenten und Assi- stenten | Wissen- schaftl. und künstler. Mitar- beiter | Lehr- kräfte für beson- dere Aufgaben | zusammen | Gast- profes- soren, Emeriti | Lehrbeauf- tragte, Honorar- prof., Privat- dozenten | Wissen- schaftliche Hilfskräfte, Tutoren |
| Universitäten (einschl. Päd. H und Theol. H) | | | | | | | | | | | |
| Mathematik, Naturwissenschaften | | | | | | | | | | | |
| Mathematik, Naturwissen- schaften allgemein | m | 533 | 286 | 48 | 2 | 232 | 4 | 247 | 19 | 200 | 28 |
| | w | 211 | 137 | 13 | - | 118 | 6 | 74 | 2 | 39 | 33 |
| | i | 744 | 423 | 61 | 2 | 350 | 10 | 321 | 21 | 239 | 61 |
| Mathematik | m | 4 190 | 3 389 | 1 003 | 114 | 2 155 | 117 | 801 | 48 | 375 | 378 |
| | w | 1 078 | 800 | 118 | 13 | 611 | 58 | 278 | 7 | 98 | 173 |
| | i | 5 268 | 4 189 | 1 121 | 127 | 2 766 | 175 | 1 079 | 55 | 473 | 551 |
| Informatik | m | 5 925 | 5 182 | 829 | 115 | 4 209 | 29 | 743 | 7 | 203 | 533 |
| | w | 950 | 788 | 75 | 9 | 691 | 13 | 162 | 1 | 26 | 135 |
| | i | 6 875 | 5 970 | 904 | 124 | 4 900 | 42 | 905 | 8 | 229 | 668 |
| Physik, Astronomie | m | 8 085 | 6 976 | 1 055 | 154 | 5 725 | 42 | 1 109 | 49 | 498 | 562 |
| | w | 1 443 | 1 234 | 76 | 20 | 1 128 | 10 | 209 | 3 | 42 | 164 |
| | i | 9 528 | 8 210 | 1 131 | 174 | 6 853 | 52 | 1 318 | 52 | 540 | 726 |
| Chemie | m | 6 538 | 5 448 | 826 | 64 | 4 511 | 47 | 1 090 | 51 | 537 | 502 |
| | w | 3 094 | 2 592 | 89 | 22 | 2 467 | 14 | 502 | - | 143 | 359 |
| | i | 9 632 | 8 040 | 915 | 86 | 6 978 | 61 | 1 592 | 51 | 680 | 861 |
| Pharmazie | m | 937 | . | . | . | . | . | . | . | . | . |
| | w | 790 | . | . | . | . | . | . | . | . | . |
| | i | 1 727 | . | . | . | . | . | . | . | . | . |
| Biologie | m | 4 950 | 4 101 | 789 | 138 | 3 128 | 46 | 849 | 39 | 459 | 351 |
| | w | 3 784 | 3 101 | 169 | 73 | 2 818 | 41 | 683 | 5 | 176 | 502 |
| | i | 8 734 | 7 202 | 958 | 211 | 5 946 | 87 | 1 532 | 44 | 635 | 853 |
| Geowissenschaften (ohne Geographie) | m | 2 198 | 1 836 | 365 | 34 | 1 426 | 11 | 362 | 23 | 221 | 118 |
| | w | 860 | 709 | 40 | 20 | 644 | 5 | 151 | - | 53 | 98 |
| | i | 3 058 | 2 545 | 405 | 54 | 2 070 | 16 | 513 | 23 | 274 | 216 |
| Geographie | m | 1 349 | . | . | . | . | . | . | . | . | . |
| | w | 611 | . | . | . | . | . | . | . | . | . |
| | i | 1 960 | . | . | . | . | . | . | . | . | . |
| Mathematik, Naturwissenschaften zusammen | m | 34 705 | 28 920 | 5 290 | 665 | 22 627 | 338 | 5 785 | 248 | 2 890 | 2 647 |
| | w | 12 821 | 10 446 | 669 | 173 | 9 428 | 176 | 2 375 | 19 | 727 | 1 629 |
| | i | 47 526 | 39 366 | 5 959 | 838 | 32 055 | 514 | 8 160 | 267 | 3 617 | 4 276 |
| Humanmedizin/Gesundheitswissenschaften | | | | | | | | | | | |
| Humanmedizin allgemein | m | 2 187 | 69 | 12 | 1 | 55 | 1 | 2 118 | 77 | 2 036 | 5 |
| | w | 336 | 72 | 2 | - | 70 | - | 264 | 1 | 257 | 6 |
| | i | 2 523 | 141 | 14 | 1 | 125 | 1 | 2 382 | 78 | 2 293 | 11 |
| Gesundheitswissenschaften allgemein | m | 147 | 119 | 24 | 2 | 93 | - | 28 | 1 | 21 | 6 |
| | w | 178 | 132 | 11 | 1 | 119 | 1 | 46 | - | 20 | 26 |
| | i | 325 | 251 | 35 | 3 | 212 | 1 | 74 | 1 | 41 | 32 |
| Vorklinische Humanmedizin (einschl. Zahnmedizin) | m | 2 469 | 2 048 | 367 | 105 | 1 574 | 2 | 421 | 10 | 356 | 55 |
| | w | 1 829 | 1 628 | 56 | 62 | 1 510 | - | 201 | - | 128 | 73 |
| | i | 4 298 | 3 676 | 423 | 167 | 3 084 | 2 | 622 | 10 | 484 | 128 |
| Klinisch-Theoretische Humanmedizin (einschl. Zahnmedizin) | m | 5 183 | 4 905 | 678 | 192 | 4 031 | 4 | 278 | 13 | 112 | 153 |
| | w | 4 600 | 4 308 | 88 | 86 | 4 132 | 2 | 292 | 1 | 35 | 256 |
| | i | 9 783 | 9 213 | 766 | 278 | 8 163 | 6 | 570 | 14 | 147 | 409 |

Hochschulpersonal 2008

8 Wissenschaftliches und künstlerisches Personal nach Hochschularten, Fächergruppen und Lehr- und Forschungsbereichen der fachlichen Zugehörigkeit, Beschäftigungsverhältnissen und Personalgruppen

| Fächergruppe ----- Lehr- und Forschungsbereich (m = männlich, w = weiblich, i = insgesamt) | | Insgesamt | Hauptberufliches Personal | | | | | Nebenberufliches Personal | | | |
|--|---|-----------|---------------------------|------------------|-------------------------------------|---|--|---------------------------|---------------------------------------|--|---|
| | | | zusammen | Profes- soren | Dozenten und Assi- stenten | Wissen- schaftl. und künstler. Mitar- beiter | Lehr- kräfte für beson- dere Aufgaben | zusammen | Gast- profes- soren, Emeriti | Lehrbeauf- tragte, Honorar- prof., Privat- dozenten | Wissen- schaftliche Hilfskräfte, Tutoren |
| Universitäten (einschl. Päd. H und Theol. H) | | | | | | | | | | | |
| Klinisch-Praktische Humanmedizin (ohne Zahnmedizin) | m | 19 386 | 18 313 | 1 461 | 463 | 16 380 | 9 | 1 073 | 35 | 805 | 233 |
| | w | 14 476 | 13 867 | 143 | 257 | 13 461 | 6 | 609 | 8 | 240 | 361 |
| | i | 33 862 | 32 180 | 1 604 | 720 | 29 841 | 15 | 1 682 | 43 | 1 045 | 594 |
| Zahnmedizin (klinisch-praktisch) | m | 1 160 | 1 138 | 138 | 41 | 958 | 1 | 22 | 3 | 14 | 5 |
| | w | 769 | 758 | 17 | 33 | 708 | - | 11 | - | - | 11 |
| | i | 1 929 | 1 896 | 155 | 74 | 1 666 | 1 | 33 | 3 | 14 | 16 |
| Humanmedizin/Gesundheitswissenschaften zusammen | m | 30 532 | 26 592 | 2 680 | 804 | 23 091 | 17 | 3 940 | 139 | 3 344 | 457 |
| | w | 22 188 | 20 765 | 317 | 439 | 20 000 | 9 | 1 423 | 10 | 680 | 733 |
| | i | 52 720 | 47 357 | 2 997 | 1 243 | 43 091 | 26 | 5 363 | 149 | 4 024 | 1 190 |
| Veterinärmedizin | | | | | | | | | | | |
| Veterinärmedizin allgemein | m | 22 | 5 | - | - | 5 | - | 17 | - | 17 | - |
| | w | 7 | 5 | - | - | 5 | - | 2 | - | 2 | - |
| | i | 29 | 10 | - | - | 10 | - | 19 | - | 19 | - |
| Vorklinische Veterinärmedizin | m | 117 | 104 | 39 | 6 | 59 | - | 13 | 1 | 6 | 6 |
| | w | 173 | 141 | 8 | 13 | 119 | 1 | 32 | - | 5 | 27 |
| | i | 290 | 245 | 47 | 19 | 178 | 1 | 45 | 1 | 11 | 33 |
| Klinisch-Theoretische Veterinärmedizin | m | 347 | . | . | . | . | . | . | . | . | . |
| | w | 410 | . | . | . | . | . | . | . | . | . |
| | i | 757 | . | . | . | . | . | . | . | . | . |
| Klinisch-Praktische Veterinärmedizin | m | 209 | 177 | 42 | 10 | 125 | - | 32 | - | 5 | 27 |
| | w | 408 | 286 | 14 | 16 | 256 | - | 122 | - | 2 | 120 |
| | i | 617 | 463 | 56 | 26 | 381 | - | 154 | - | 7 | 147 |
| Veterinärmedizin zusammen | m | 695 | . | . | . | . | . | . | . | . | . |
| | w | 998 | . | . | . | . | . | . | . | . | . |
| | i | 1 693 | . | . | . | . | . | . | . | . | . |
| Agrar-, Forst- und Ernährungswissenschaften | | | | | | | | | | | |
| Agrar-, Forst- und Ernährungs- wissenschaften allgemein | m | 107 | 46 | 7 | 1 | 35 | 3 | 61 | 1 | 58 | 2 |
| | w | 46 | 22 | 3 | - | 18 | 1 | 24 | - | 17 | 7 |
| | i | 153 | 68 | 10 | 1 | 53 | 4 | 85 | 1 | 75 | 9 |
| Landespflege, Umweltgestaltung | m | 268 | 210 | 51 | 1 | 157 | 1 | 58 | 1 | 34 | 23 |
| | w | 213 | 154 | 12 | - | 142 | - | 59 | 1 | 11 | 47 |
| | i | 481 | 364 | 63 | 1 | 299 | 1 | 117 | 2 | 45 | 70 |
| Agrarwissenschaften, Lebensmittel- und Getränketechnologie | m | 1 169 | 986 | 204 | 13 | 757 | 12 | 183 | 1 | 126 | 56 |
| | w | 802 | 674 | 28 | 8 | 636 | 2 | 128 | - | 48 | 80 |
| | i | 1 971 | 1 660 | 232 | 21 | 1 393 | 14 | 311 | 1 | 174 | 136 |
| Forstwissenschaft, Holzwirtschaft | m | 502 | 370 | 60 | 3 | 303 | 4 | 132 | 20 | 65 | 47 |
| | w | 172 | 122 | 9 | 2 | 111 | - | 50 | - | 6 | 44 |
| | i | 674 | 492 | 69 | 5 | 414 | 4 | 182 | 20 | 71 | 91 |
| Ernährungs- und Haus- haltungswissenschaften | m | 144 | 94 | 38 | 1 | 52 | 3 | 50 | - | 35 | 15 |
| | w | 287 | 201 | 20 | 1 | 168 | 12 | 86 | - | 46 | 40 |
| | i | 431 | 295 | 58 | 2 | 220 | 15 | 136 | - | 81 | 55 |

Hochschulpersonal 2008

8 Wissenschaftliches und künstlerisches Personal nach Hochschularten, Fächergruppen und Lehr- und Forschungsbereichen der fachlichen Zugehörigkeit, Beschäftigungsverhältnissen und Personalgruppen

| Fächergruppe ----- Lehr- und Forschungsbereich (m = männlich, w = weiblich, i = insgesamt) | | Insgesamt | Hauptberufliches Personal | | | | | Nebenberufliches Personal | | | |
|--|---|-----------|---------------------------|------------------|-------------------------------------|---|--|---------------------------|---------------------------------------|--|---|
| | | | zusammen | Profes- soren | Dozenten und Assi- stenten | Wissen- schaftl. und künstl. Mitar- beiter | Lehr- kräfte für beson- dere Aufgaben | zusammen | Gast- profes- soren, Emeriti | Lehrbeauf- tragte, Honorar- prof., Privat- dozenten | Wissen- schaftliche Hilfskräfte, Tutoren |
| Universitäten (einschl. Päd. H und Theol. H) | | | | | | | | | | | |
| Agrar-, Forst- und Ernährungswissenschaften zusammen | m | 2 190 | 1 706 | 360 | 19 | 1 304 | 23 | 484 | 23 | 318 | 143 |
| | w | 1 520 | 1 173 | 72 | 11 | 1 075 | 15 | 347 | 1 | 128 | 218 |
| | i | 3 710 | 2 879 | 432 | 30 | 2 379 | 38 | 831 | 24 | 446 | 361 |
| Ingenieurwissenschaften | | | | | | | | | | | |
| Ingenieurwissenschaften allgemein | m | 620 | 432 | 78 | 8 | 339 | 7 | 188 | - | 119 | 69 |
| | w | 139 | 90 | 5 | 4 | 80 | 1 | 49 | - | 27 | 22 |
| | i | 759 | 522 | 83 | 12 | 419 | 8 | 237 | - | 146 | 91 |
| Bergbau, Hüttenwesen | m | 497 | . | . | . | . | . | . | . | . | . |
| | w | 119 | . | . | . | . | . | . | . | . | . |
| | i | 616 | . | . | . | . | . | . | . | . | . |
| Maschinenbau/ Verfahrenstechnik | m | 8 408 | 7 319 | 712 | 123 | 6 454 | 30 | 1 089 | 28 | 568 | 493 |
| | w | 1 777 | 1 570 | 54 | 30 | 1 481 | 5 | 207 | 1 | 54 | 152 |
| | i | 10 185 | 8 889 | 766 | 153 | 7 935 | 35 | 1 296 | 29 | 622 | 645 |
| Elektrotechnik | m | 4 681 | 4 053 | 517 | 122 | 3 393 | 21 | 628 | 14 | 270 | 344 |
| | w | 515 | 432 | 27 | 11 | 391 | 3 | 83 | - | 13 | 70 |
| | i | 5 196 | 4 485 | 544 | 133 | 3 784 | 24 | 711 | 14 | 283 | 414 |
| Verkehrstechnik, Nautik | m | 1 014 | 816 | 82 | 18 | 715 | 1 | 198 | 1 | 132 | 65 |
| | w | 124 | 98 | 3 | 4 | 91 | - | 26 | - | 6 | 20 |
| | i | 1 138 | 914 | 85 | 22 | 806 | 1 | 224 | 1 | 138 | 85 |
| Architektur | m | 1 308 | 858 | 248 | 16 | 588 | 6 | 450 | 12 | 301 | 137 |
| | w | 688 | 485 | 53 | 10 | 422 | - | 203 | 1 | 102 | 100 |
| | i | 1 996 | 1 343 | 301 | 26 | 1 010 | 6 | 653 | 13 | 403 | 237 |
| Raumplanung | m | 273 | 198 | 51 | - | 147 | - | 75 | 2 | 47 | 26 |
| | w | 203 | 151 | 17 | 1 | 133 | - | 52 | 1 | 34 | 17 |
| | i | 476 | 349 | 68 | 1 | 280 | - | 127 | 3 | 81 | 43 |
| Bauingenieurwesen | m | 2 614 | 2 052 | 330 | 44 | 1 662 | 16 | 562 | 9 | 407 | 146 |
| | w | 727 | 609 | 18 | 3 | 585 | 3 | 118 | - | 20 | 98 |
| | i | 3 341 | 2 661 | 348 | 47 | 2 247 | 19 | 680 | 9 | 427 | 244 |
| Vermessungswesen | m | 295 | . | . | . | . | . | . | . | . | . |
| | w | 94 | . | . | . | . | . | . | . | . | . |
| | i | 389 | . | . | . | . | . | . | . | . | . |
| Ingenieurwissenschaften zusammen | m | 19 710 | 16 394 | 2 115 | 336 | 13 859 | 84 | 3 316 | 72 | 1 928 | 1 316 |
| | w | 4 386 | 3 611 | 183 | 64 | 3 352 | 12 | 775 | 4 | 265 | 506 |
| | i | 24 096 | 20 005 | 2 298 | 400 | 17 211 | 96 | 4 091 | 76 | 2 193 | 1 822 |
| Kunst, Kunstwissenschaft | | | | | | | | | | | |
| Kunst, Kunstwissen- schaft allgemein | m | 644 | 359 | 150 | 11 | 157 | 41 | 285 | 4 | 247 | 34 |
| | w | 615 | 324 | 83 | 16 | 194 | 31 | 291 | - | 206 | 85 |
| | i | 1 259 | 683 | 233 | 27 | 351 | 72 | 576 | 4 | 453 | 119 |
| Bildende Kunst | m | 159 | 70 | 37 | - | 26 | 7 | 89 | 1 | 87 | 1 |
| | w | 98 | 52 | 18 | - | 30 | 4 | 46 | - | 44 | 2 |
| | i | 257 | 122 | 55 | - | 56 | 11 | 135 | 1 | 131 | 3 |
| Gestaltung | m | 139 | 88 | 45 | 1 | 34 | 8 | 51 | - | 42 | 9 |
| | w | 126 | 75 | 21 | 2 | 35 | 17 | 51 | - | 31 | 20 |
| | i | 265 | 163 | 66 | 3 | 69 | 25 | 102 | - | 73 | 29 |
| Darst. Kunst, Film und Fernsehen, Theaterwissenschaft | m | 227 | 106 | 39 | 4 | 52 | 11 | 121 | 4 | 100 | 17 |
| | w | 166 | 91 | 21 | 2 | 64 | 4 | 75 | - | 54 | 21 |
| | i | 393 | 197 | 60 | 6 | 116 | 15 | 196 | 4 | 154 | 38 |

Hochschulpersonal 2008

8 Wissenschaftliches und künstlerisches Personal nach Hochschularten, Fächergruppen und Lehr- und Forschungsbereichen der fachlichen Zugehörigkeit, Beschäftigungsverhältnissen und Personalgruppen

| Fächergruppe ----- Lehr- und Forschungsbereich (m = männlich, w = weiblich, i = insgesamt) | | Insgesamt | Hauptberufliches Personal | | | | | Nebenberufliches Personal | | | |
|--|---|-----------|---------------------------|------------------|-------------------------------------|---|--|---------------------------|---------------------------------------|--|---|
| | | | zusammen | Profes- soren | Dozenten und Assi- stenten | Wissen- schaftl. und künstler. Mitar- beiter | Lehr- kräfte für beson- dere Aufgaben | zusammen | Gast- profes- soren, Emeriti | Lehrbeauf- tragte, Honorar- prof., Privat- dozenten | Wissen- schaftliche Hilfskräfte, Tutoren |
| Universitäten (einschl. Päd. H und Theol. H) | | | | | | | | | | | |
| Musik, Musikwissenschaft | m | 1 431 | 465 | 157 | 11 | 151 | 146 | 966 | 1 | 936 | 29 |
| | w | 875 | 216 | 41 | 8 | 94 | 73 | 659 | - | 626 | 33 |
| | i | 2 306 | 681 | 198 | 19 | 245 | 219 | 1 625 | 1 | 1 562 | 62 |
| Kunst, Kunstwissenschaft zusammen | m | 2 600 | 1 088 | 428 | 27 | 420 | 213 | 1 512 | 10 | 1 412 | 90 |
| | w | 1 880 | 758 | 184 | 28 | 417 | 129 | 1 122 | - | 961 | 161 |
| | i | 4 480 | 1 846 | 612 | 55 | 837 | 342 | 2 634 | 10 | 2 373 | 251 |
| Zentrale Einrichtungen (ohne klinik- spezifische Einrichtungen) | | | | | | | | | | | |
| Hochschule insgesamt | m | 308 | 274 | 60 | 15 | 182 | 17 | 34 | 1 | 28 | 5 |
| | w | 144 | 98 | 2 | 3 | 87 | 6 | 46 | - | 23 | 23 |
| | i | 452 | 372 | 62 | 18 | 269 | 23 | 80 | 1 | 51 | 28 |
| Zentrale Hochschulverwaltung | m | 2 569 | 642 | 45 | 10 | 551 | 36 | 1 927 | 80 | 1 466 | 381 |
| | w | 1 911 | 715 | 11 | 3 | 649 | 52 | 1 196 | 5 | 679 | 512 |
| | i | 4 480 | 1 357 | 56 | 13 | 1 200 | 88 | 3 123 | 85 | 2 145 | 893 |
| Zentral verwaltete Hörsäle und Lehrräume | m | 9 | . | . | . | . | . | . | . | . | . |
| | w | 46 | . | . | . | . | . | . | . | . | . |
| | i | 55 | . | . | . | . | . | . | . | . | . |
| Zentralbibliothek | m | 207 | 179 | 7 | 1 | 169 | 2 | 28 | 1 | 4 | 23 |
| | w | 160 | 121 | 2 | - | 115 | 4 | 39 | - | 8 | 31 |
| | i | 367 | 300 | 9 | 1 | 284 | 6 | 67 | 1 | 12 | 54 |
| Hochschulrechenzentrum | m | 711 | 637 | 15 | - | 617 | 5 | 74 | 1 | 19 | 54 |
| | w | 149 | 120 | 2 | - | 118 | - | 29 | - | 2 | 27 |
| | i | 860 | 757 | 17 | - | 735 | 5 | 103 | 1 | 21 | 81 |
| Zentrale wiss. Einrichtungen | m | 3 119 | 2 093 | 83 | 17 | 1 854 | 139 | 1 026 | 9 | 820 | 197 |
| | w | 3 389 | 1 736 | 33 | 3 | 1 391 | 309 | 1 653 | - | 1 377 | 276 |
| | i | 6 508 | 3 829 | 116 | 20 | 3 245 | 448 | 2 679 | 9 | 2 197 | 473 |
| Zentrale Betriebs- und Versorgungseinrichtungen | m | 90 | 58 | 1 | - | 47 | 10 | 32 | - | 29 | 3 |
| | w | 161 | 51 | 1 | - | 39 | 11 | 110 | - | 103 | 7 |
| | i | 251 | 109 | 2 | - | 86 | 21 | 142 | - | 132 | 10 |
| Soziale Einrichtungen | m | 9 | . | . | . | . | . | . | . | . | . |
| | w | 7 | . | . | . | . | . | . | . | . | . |
| | i | 16 | . | . | . | . | . | . | . | . | . |
| Übrige Ausbildungseinrichtungen | m | 486 | 111 | 1 | - | 46 | 64 | 375 | 7 | 233 | 135 |
| | w | 513 | 137 | 1 | 1 | 38 | 97 | 376 | 4 | 306 | 66 |
| | i | 999 | 248 | 2 | 1 | 84 | 161 | 751 | 11 | 539 | 201 |
| Mit der Hochschule ver- bundene sowie hochschul- fremde Einrichtungen | m | 312 | 292 | 58 | 2 | 228 | 4 | 20 | - | 10 | 10 |
| | w | 151 | 120 | 6 | - | 110 | 4 | 31 | - | 9 | 22 |
| | i | 463 | 412 | 64 | 2 | 338 | 8 | 51 | - | 19 | 32 |
| Zentrale Einrichtungen (ohne klinikspezifische Einrichtungen) zusammen | m | 7 820 | 4 296 | 270 | 45 | 3 701 | 280 | 3 524 | 99 | 2 617 | 808 |
| | w | 6 631 | 3 107 | 58 | 10 | 2 555 | 484 | 3 524 | 9 | 2 550 | 965 |
| | i | 14 451 | 7 403 | 328 | 55 | 6 256 | 764 | 7 048 | 108 | 5 167 | 1 773 |
| Zentrale Einrichtungen der Hochschulkliniken nur Humanmedizin) | | | | | | | | | | | |
| Kliniken insgesamt, Zentrale Dienste | m | 519 | 450 | 27 | 3 | 420 | - | 69 | 18 | 43 | 8 |
| | w | 435 | 395 | 6 | 1 | 387 | 1 | 40 | - | 29 | 11 |
| | i | 954 | 845 | 33 | 4 | 807 | 1 | 109 | 18 | 72 | 19 |

Hochschulpersonal 2008

8 Wissenschaftliches und künstlerisches Personal nach Hochschularten, Fächergruppen und Lehr- und Forschungsbereichen der fachlichen Zugehörigkeit, Beschäftigungsverhältnissen und Personalgruppen

| Fächergruppe ----- Lehr- und Forschungsbereich (m = männlich, w = weiblich, i = insgesamt) | | Insgesamt | Hauptberufliches Personal | | | | | Nebenberufliches Personal | | | |
|--|---|-----------|---------------------------|------------------|-------------------------------------|---|--|---------------------------|---------------------------------------|--|---|
| | | | zusammen | Profes- soren | Dozenten und Assi- stenten | Wissen- schaftl. und künstler. Mitar- beiter | Lehr- kräfte für beson- dere Aufgaben | zusammen | Gast- profes- soren, Emeriti | Lehrbeauf- tragte, Honorar- prof., Privat- dozenten | Wissen- schaftliche Hilfskräfte, Tutoren |
| Universitäten (einschl. Päd. H und Theol. H) | | | | | | | | | | | |
| Soziale Einrichtungen der Kliniken | m | 1 | . | . | . | . | . | . | . | . | . |
| | w | 4 | . | . | . | . | . | . | . | . | . |
| | i | 5 | . | . | . | . | . | . | . | . | . |
| Übrige Ausbildungsein- richtungen der Kliniken | m | 23 | . | . | . | . | . | . | . | . | . |
| | w | 70 | . | . | . | . | . | . | . | . | . |
| | i | 93 | . | . | . | . | . | . | . | . | . |
| Mit den Kliniken ver- bundene sowie klinik- fremde Einrichtungen | m | 19 | . | . | . | . | . | . | . | . | . |
| | w | 13 | . | . | . | . | . | . | . | . | . |
| | i | 32 | . | . | . | . | . | . | . | . | . |
| Zentrale Einrichtungen der Hochschulkliniken (nur Humanmedizin) zusammen | m | 562 | . | . | . | . | . | . | . | . | . |
| | w | 522 | . | . | . | . | . | . | . | . | . |
| | i | 1 084 | . | . | . | . | . | . | . | . | . |
| Hochschulart insgesamt | m | 135 158 | 101 933 | 18 071 | 2 697 | 78 718 | 2 447 | 33 225 | 1 040 | 23 599 | 8 586 |
| | w | 77 778 | 57 066 | 3 646 | 1 272 | 49 476 | 2 672 | 20 712 | 92 | 12 353 | 8 267 |
| | i | 212 936 | 158 999 | 21 717 | 3 969 | 128 194 | 5 119 | 53 937 | 1 132 | 35 952 | 16 853 |
| Kunsthochschulen | | | | | | | | | | | |
| Sprach- und Kulturwissenschaften | | | | | | | | | | | |
| Sprach- und Kulturwissen- schaften allgemein | m | 9 | 5 | 2 | - | 3 | - | 4 | - | 4 | - |
| | w | 6 | 3 | 1 | 1 | 1 | - | 3 | - | 3 | - |
| | i | 15 | 8 | 3 | 1 | 4 | - | 7 | - | 7 | - |
| Katholische Theologie | m | 1 | . | . | . | . | . | . | . | . | . |
| | i | 1 | . | . | . | . | . | . | . | . | . |
| Philosophie | m | 1 | . | . | . | . | . | . | . | . | . |
| | w | 2 | . | . | . | . | . | . | . | . | . |
| | i | 3 | . | . | . | . | . | . | . | . | . |
| Allgemeine und ver- gleichende Literatur- und Sprachwissenschaft | m | 1 | . | . | . | . | . | . | . | . | . |
| | w | 1 | . | . | . | . | . | . | . | . | . |
| | i | 2 | . | . | . | . | . | . | . | . | . |
| Germanistik (Deutsch, germanische Sprachen ohne Anglistik) | m | 2 | . | . | . | . | . | . | . | . | . |
| | w | 1 | . | . | . | . | . | . | . | . | . |
| | i | 3 | . | . | . | . | . | . | . | . | . |
| Kulturwissenschaften i.e.S. | m | 2 | . | . | . | . | . | . | . | . | . |
| | w | 3 | . | . | . | . | . | . | . | . | . |
| | i | 5 | . | . | . | . | . | . | . | . | . |
| Psychologie | m | 1 | . | . | . | . | . | . | . | . | . |
| | i | 1 | . | . | . | . | . | . | . | . | . |
| Erziehungswissenschaften | m | 26 | . | . | . | . | . | . | . | . | . |
| | w | 19 | . | . | . | . | . | . | . | . | . |
| | i | 45 | . | . | . | . | . | . | . | . | . |
| Sprach- und Kulturwissenschaften zusammen | m | 43 | 25 | 18 | - | 7 | - | 18 | 1 | 16 | 1 |
| | w | 32 | 18 | 6 | 2 | 9 | 1 | 14 | - | 13 | 1 |
| | i | 75 | 43 | 24 | 2 | 16 | 1 | 32 | 1 | 29 | 2 |

Hochschulpersonal 2008

8 Wissenschaftliches und künstlerisches Personal nach Hochschularten, Fächergruppen und Lehr- und Forschungsbereichen der fachlichen Zugehörigkeit, Beschäftigungsverhältnissen und Personalgruppen

| Fächergruppe ----- Lehr- und Forschungsbereich (m = männlich, w = weiblich, i = insgesamt) | | Insgesamt | Hauptberufliches Personal | | | | | Nebenberufliches Personal | | | |
|--|---|-----------|---------------------------|------------------|-------------------------------------|---|--|---------------------------|---------------------------------------|--|---|
| | | | zusammen | Profes- soren | Dozenten und Assi- stenten | Wissen- schaftl. und künstler. Mitar- beiter | Lehr- kräfte für beson- dere Aufgaben | zusammen | Gast- profes- soren, Emeriti | Lehrbeauf- tragte, Honorar- prof., Privat- dozenten | Wissen- schaftliche Hilfskräfte, Tutoren |
| Kunsthochschulen | | | | | | | | | | | |
| Sport | | | | | | | | | | | |
| Sport | w | 1 | . | . | . | . | . | . | . | . | . |
| | i | 1 | . | . | . | . | . | . | . | . | . |
| Sport zusammen | w | 1 | . | . | . | . | . | . | . | . | . |
| | i | 1 | . | . | . | . | . | . | . | . | . |
| Rechts-, Wirtschafts- und Sozialwissenschaften | | | | | | | | | | | |
| Rechts-, Wirtschafts- und Sozialwissen- schaften allgemein | m | 13 | . | . | . | . | . | . | . | . | . |
| | w | 15 | . | . | . | . | . | . | . | . | . |
| | i | 28 | . | . | . | . | . | . | . | . | . |
| Sozialwissenschaften | m | 1 | . | . | . | . | . | . | . | . | . |
| | i | 1 | . | . | . | . | . | . | . | . | . |
| Rechtswissenschaften | m | 1 | . | . | . | . | . | . | . | . | . |
| | i | 1 | . | . | . | . | . | . | . | . | . |
| Verwaltungswissenschaften | m | 1 | . | . | . | . | . | . | . | . | . |
| | i | 1 | . | . | . | . | . | . | . | . | . |
| Wirtschaftswissenschaften | m | 9 | 6 | 4 | - | 2 | - | 3 | - | 3 | - |
| | w | 5 | 4 | - | - | 4 | - | 1 | - | 1 | - |
| | i | 14 | 10 | 4 | - | 6 | - | 4 | - | 4 | - |
| Rechts-, Wirtschafts- und Sozialwissenschaften zusammen | m | 25 | 15 | 8 | - | 7 | - | 10 | - | 8 | 2 |
| | w | 20 | 13 | 2 | - | 11 | - | 7 | - | 3 | 4 |
| | i | 45 | 28 | 10 | - | 18 | - | 17 | - | 11 | 6 |
| Mathematik, Naturwissenschaften | | | | | | | | | | | |
| Informatik | w | 1 | . | . | . | . | . | . | . | . | . |
| | i | 1 | . | . | . | . | . | . | . | . | . |
| Mathematik, Naturwissenschaften zusammen | w | 1 | . | . | . | . | . | . | . | . | . |
| | i | 1 | . | . | . | . | . | . | . | . | . |
| Humanmedizin/Gesundheitswissenschaften | | | | | | | | | | | |
| Vorklinische Humanmedizin (einschl. Zahnmedizin) | w | 1 | . | . | . | . | . | . | . | . | . |
| | i | 1 | . | . | . | . | . | . | . | . | . |
| Humanmedizin/Gesundheitswissenschaften zusammen | w | 1 | . | . | . | . | . | . | . | . | . |
| | i | 1 | . | . | . | . | . | . | . | . | . |
| Ingenieurwissenschaften | | | | | | | | | | | |
| Maschinenbau/ Verfahrenstechnik | m | 1 | . | . | . | . | . | . | . | . | . |
| | i | 1 | . | . | . | . | . | . | . | . | . |
| Architektur | m | 131 | 70 | 38 | 3 | 23 | 6 | 61 | 1 | 40 | 20 |
| | w | 51 | 30 | 9 | 2 | 18 | 1 | 21 | 1 | 12 | 8 |
| | i | 182 | 100 | 47 | 5 | 41 | 7 | 82 | 2 | 52 | 28 |
| Raumplanung | m | 6 | . | . | . | . | . | . | . | . | . |
| | w | 1 | . | . | . | . | . | . | . | . | . |
| | i | 7 | . | . | . | . | . | . | . | . | . |
| Ingenieurwissenschaften zusammen | m | 138 | 75 | 42 | 3 | 23 | 7 | 63 | 1 | 42 | 20 |
| | w | 52 | 31 | 10 | 2 | 18 | 1 | 21 | 1 | 12 | 8 |
| | i | 190 | 106 | 52 | 5 | 41 | 8 | 84 | 2 | 54 | 28 |

Hochschulpersonal 2008

8 Wissenschaftliches und künstlerisches Personal nach Hochschularten, Fächergruppen und Lehr- und Forschungsbereichen der fachlichen Zugehörigkeit, Beschäftigungsverhältnissen und Personalgruppen

| Fächergruppe ----- Lehr- und Forschungsbereich (m = männlich, w = weiblich, i = insgesamt) | | Insgesamt | Hauptberufliches Personal | | | | | Nebenberufliches Personal | | | |
|--|---|-----------|---------------------------|------------------|-------------------------------------|---|--|---------------------------|---------------------------------------|--|---|
| | | | zusammen | Profes- soren | Dozenten und Assi- stenten | Wissen- schaftl. und künstler. Mitar- beiter | Lehr- kräfte für beson- dere Aufgaben | zusammen | Gast- profes- soren, Emeriti | Lehrbeauf- tragte, Honorar- prof., Privat- dozenten | Wissen- schaftliche Hilfskräfte, Tutoren |
| Kunsthochschulen | | | | | | | | | | | |
| Kunst, Kunstwissenschaft | | | | | | | | | | | |
| Kunst, Kunstwissen- schaft allgemein | m | 186 | 94 | 58 | 4 | 27 | 5 | 92 | 6 | 78 | 8 |
| | w | 137 | 66 | 27 | 1 | 36 | 2 | 71 | 2 | 57 | 12 |
| | i | 323 | 160 | 85 | 5 | 63 | 7 | 163 | 8 | 135 | 20 |
| Bildende Kunst | m | 573 | 342 | 194 | 5 | 88 | 55 | 231 | 14 | 166 | 51 |
| | w | 258 | 148 | 84 | 4 | 46 | 14 | 110 | 5 | 75 | 30 |
| | i | 831 | 490 | 278 | 9 | 134 | 69 | 341 | 19 | 241 | 81 |
| Gestaltung | m | 482 | 252 | 132 | 7 | 81 | 32 | 230 | 10 | 188 | 32 |
| | w | 249 | 129 | 55 | 8 | 54 | 12 | 120 | 2 | 81 | 37 |
| | i | 731 | 381 | 187 | 15 | 135 | 44 | 350 | 12 | 269 | 69 |
| Darst. Kunst, Film und Fernsehen, Theaterwissenschaft | m | 695 | 246 | 160 | 2 | 51 | 33 | 449 | 6 | 420 | 23 |
| | w | 481 | 162 | 85 | 2 | 51 | 24 | 319 | 1 | 300 | 18 |
| | i | 1 176 | 408 | 245 | 4 | 102 | 57 | 768 | 7 | 720 | 41 |
| Musik, Musikwissenschaft | m | 4 319 | 1 386 | 1 001 | 21 | 195 | 169 | 2 933 | 29 | 2 858 | 46 |
| | w | 2 143 | 597 | 311 | 14 | 152 | 120 | 1 546 | 6 | 1 477 | 63 |
| | i | 6 462 | 1 983 | 1 312 | 35 | 347 | 289 | 4 479 | 35 | 4 335 | 109 |
| Kunst, Kunstwissenschaft zusammen | m | 6 255 | 2 320 | 1 545 | 39 | 442 | 294 | 3 935 | 65 | 3 710 | 160 |
| | w | 3 268 | 1 102 | 562 | 29 | 339 | 172 | 2 166 | 16 | 1 990 | 160 |
| | i | 9 523 | 3 422 | 2 107 | 68 | 781 | 466 | 6 101 | 81 | 5 700 | 320 |
| Zentrale Einrichtungen (ohne klinik- spezifische Einrichtungen) | | | | | | | | | | | |
| Hochschule insgesamt | m | 1 | . | . | . | . | . | . | . | . | . |
| | w | 4 | . | . | . | . | . | . | . | . | . |
| | i | 5 | . | . | . | . | . | . | . | . | . |
| Zentrale Hochschulverwaltung | m | 24 | . | . | . | . | . | . | . | . | . |
| | w | 22 | . | . | . | . | . | . | . | . | . |
| | i | 46 | . | . | . | . | . | . | . | . | . |
| Zentralbibliothek | m | 7 | 5 | - | - | 5 | - | 2 | - | - | 2 |
| | w | 4 | 2 | - | - | 2 | - | 2 | - | - | 2 |
| | i | 11 | 7 | - | - | 7 | - | 4 | - | - | 4 |
| Hochschulrechenzentrum | m | 3 | . | . | . | . | . | . | . | . | . |
| | w | 1 | . | . | . | . | . | . | . | . | . |
| | i | 4 | . | . | . | . | . | . | . | . | . |
| Zentrale wiss. Einrichtungen | m | 41 | 36 | 1 | - | 3 | 32 | 5 | - | 5 | - |
| | w | 22 | 15 | 1 | - | 5 | 9 | 7 | - | 1 | 6 |
| | i | 63 | 51 | 2 | - | 8 | 41 | 12 | - | 6 | 6 |
| Zentrale Betriebs- und Versorgungseinrichtungen | m | 6 | . | . | . | . | . | . | . | . | . |
| | w | 5 | . | . | . | . | . | . | . | . | . |
| | i | 11 | . | . | . | . | . | . | . | . | . |
| Übrige Ausbildungseinrichtungen | m | 1 | . | . | . | . | . | . | . | . | . |
| | w | 2 | . | . | . | . | . | . | . | . | . |
| | i | 3 | . | . | . | . | . | . | . | . | . |
| Mit der Hochschule ver- bundene sowie hochschul- fremde Einrichtungen | w | 1 | . | . | . | . | . | . | . | . | . |
| | i | 1 | . | . | . | . | . | . | . | . | . |

Hochschulpersonal 2008

8 Wissenschaftliches und künstlerisches Personal nach Hochschularten, Fächergruppen und Lehr- und Forschungsbereichen der fachlichen Zugehörigkeit, Beschäftigungsverhältnissen und Personalgruppen

| Fächergruppe ----- Lehr- und Forschungsbereich (m = männlich, w = weiblich, i = insgesamt) | | Insgesamt | Hauptberufliches Personal | | | | | Nebenberufliches Personal | | | |
|--|---|-----------|---------------------------|------------------|-------------------------------------|---|--|---------------------------|---------------------------------------|--|---|
| | | | zusammen | Profes- soren | Dozenten und Assi- stenten | Wissen- schaftl. und künstl. Mitar- beiter | Lehr- kräfte für beson- dere Aufgaben | zusammen | Gast- profes- soren, Emeriti | Lehrbeauf- tragte, Honorar- prof., Privat- dozenten | Wissen- schaftliche Hilfskräfte, Tutoren |
| Kunsthochschulen | | | | | | | | | | | |
| Zentrale Einrichtungen (ohne klinikspezifische Einrichtungen) zusammen | m | 83 | . | . | . | . | . | . | . | . | . |
| | w | 61 | . | . | . | . | . | . | . | . | . |
| | i | 144 | . | . | . | . | . | . | . | . | . |
| Hochschulart insgesamt | m | 6 544 | 2 485 | 1 616 | 42 | 493 | 334 | 4 059 | 67 | 3 789 | 203 |
| | w | 3 436 | 1 190 | 585 | 33 | 388 | 184 | 2 246 | 17 | 2 028 | 201 |
| | i | 9 980 | 3 675 | 2 201 | 75 | 881 | 518 | 6 305 | 84 | 5 817 | 404 |
| Fachhochschulen (ohne Verwaltungs-FH) | | | | | | | | | | | |
| Sprach- und Kulturwissenschaften | | | | | | | | | | | |
| Sprach- und Kulturwissen- schaften allgemein | m | 183 | 56 | 38 | - | 10 | 8 | 127 | - | 111 | 16 |
| | w | 245 | 65 | 22 | 1 | 14 | 28 | 180 | - | 173 | 7 |
| | i | 428 | 121 | 60 | 1 | 24 | 36 | 307 | - | 284 | 23 |
| Evangelische Theologie | m | 79 | 41 | 37 | 1 | 1 | 2 | 38 | - | 38 | - |
| | w | 67 | 20 | 17 | 2 | - | 1 | 47 | - | 47 | - |
| | i | 146 | 61 | 54 | 3 | 1 | 3 | 85 | - | 85 | - |
| Katholische Theologie | m | 19 | . | . | . | . | . | . | . | . | . |
| | w | 10 | . | . | . | . | . | . | . | . | . |
| | i | 29 | . | . | . | . | . | . | . | . | . |
| Philosophie | m | 9 | 4 | 4 | - | - | - | 5 | - | 5 | - |
| | w | 8 | 3 | 3 | - | - | - | 5 | - | 5 | - |
| | i | 17 | 7 | 7 | - | - | - | 10 | - | 10 | - |
| Geschichte | m | 8 | . | . | . | . | . | . | . | . | . |
| | w | 3 | . | . | . | . | . | . | . | . | . |
| | i | 11 | . | . | . | . | . | . | . | . | . |
| Bibliothekswissenschaft, Dokumentation | m | 133 | 70 | 52 | - | 16 | 2 | 63 | - | 48 | 15 |
| | w | 89 | 54 | 38 | - | 12 | 4 | 35 | - | 29 | 6 |
| | i | 222 | 124 | 90 | - | 28 | 6 | 98 | - | 77 | 21 |
| Allgemeine und ver- gleichende Literatur- und Sprachwissenschaft | m | 160 | 40 | 12 | 5 | 5 | 18 | 120 | - | 116 | 4 |
| | w | 270 | 79 | 11 | 7 | 9 | 52 | 191 | - | 181 | 10 |
| | i | 430 | 119 | 23 | 12 | 14 | 70 | 311 | - | 297 | 14 |
| Altphilologie (klassische Philologie) | m | 1 | . | . | . | . | . | . | . | . | . |
| | i | 1 | . | . | . | . | . | . | . | . | . |
| Germanistik (Deutsch, germanische Sprachen ohne Anglistik) | m | 12 | . | . | . | . | . | . | . | . | . |
| | w | 52 | . | . | . | . | . | . | . | . | . |
| | i | 64 | . | . | . | . | . | . | . | . | . |
| Anglistik, Amerikanistik | m | 116 | . | . | . | . | . | . | . | . | . |
| | w | 153 | . | . | . | . | . | . | . | . | . |
| | i | 269 | . | . | . | . | . | . | . | . | . |
| Romanistik | m | 37 | . | . | . | . | . | . | . | . | . |
| | w | 116 | . | . | . | . | . | . | . | . | . |
| | i | 153 | . | . | . | . | . | . | . | . | . |
| Slawistik, Baltistik, Finno-Ugristik | m | 1 | . | . | . | . | . | . | . | . | . |
| | w | 10 | . | . | . | . | . | . | . | . | . |
| | i | 11 | . | . | . | . | . | . | . | . | . |

Hochschulpersonal 2008

8 Wissenschaftliches und künstlerisches Personal nach Hochschularten, Fächergruppen und Lehr- und Forschungsbereichen der fachlichen Zugehörigkeit, Beschäftigungsverhältnissen und Personalgruppen

| Fächergruppe ----- Lehr- und Forschungsbereich (m = männlich, w = weiblich, i = insgesamt) | | Insgesamt | Hauptberufliches Personal | | | | | Nebenberufliches Personal | | | |
|--|---|-----------|---------------------------|------------------|-------------------------------------|---|--|---------------------------|---------------------------------------|--|---|
| | | | zusammen | Profes- soren | Dozenten und Assi- stenten | Wissen- schaftl. und künstler. Mitar- beiter | Lehr- kräfte für beson- dere Aufgaben | zusammen | Gast- profes- soren, Emeriti | Lehrbeauf- tragte, Honorar- prof., Privat- dozenten | Wissen- schaftliche Hilfskräfte, Tutoren |
| Fachhochschulen (ohne Verwaltungs-FH) | | | | | | | | | | | |
| Sonstige/Außereurop. Sprach- und Kultur- wissenschaften | m | 17 | 5 | 3 | 1 | - | 1 | 12 | - | 12 | - |
| | w | 27 | 5 | 1 | - | 1 | 3 | 22 | - | 22 | - |
| | i | 44 | 10 | 4 | 1 | 1 | 4 | 34 | - | 34 | - |
| Kulturwissenschaften i.e.S. | m | 12 | . | . | . | . | . | . | . | . | . |
| | w | 5 | . | . | . | . | . | . | . | . | . |
| | i | 17 | . | . | . | . | . | . | . | . | . |
| Psychologie | m | 171 | 69 | 53 | 10 | 5 | 1 | 102 | 1 | 98 | 3 |
| | w | 174 | 61 | 45 | 11 | 3 | 2 | 113 | - | 100 | 13 |
| | i | 345 | 130 | 98 | 21 | 8 | 3 | 215 | 1 | 198 | 16 |
| Erziehungswissenschaften | m | 84 | 42 | 30 | 5 | 6 | 1 | 42 | - | 42 | - |
| | w | 87 | 46 | 20 | 10 | 8 | 8 | 41 | - | 40 | 1 |
| | i | 171 | 88 | 50 | 15 | 14 | 9 | 83 | - | 82 | 1 |
| Sonderpädagogik | m | 45 | . | . | . | . | . | . | . | . | . |
| | w | 51 | . | . | . | . | . | . | . | . | . |
| | i | 96 | . | . | . | . | . | . | . | . | . |
| Sprach- und Kulturwissenschaften zusammen | m | 1 087 | 405 | 262 | 32 | 49 | 62 | 682 | 4 | 639 | 39 |
| | w | 1 367 | 450 | 192 | 46 | 55 | 157 | 917 | 1 | 879 | 37 |
| | i | 2 454 | 855 | 454 | 78 | 104 | 219 | 1 599 | 5 | 1 518 | 76 |
| Sport | | | | | | | | | | | |
| Sport | m | 18 | 9 | 6 | - | - | 3 | 9 | - | 9 | - |
| | w | 3 | 1 | - | - | - | 1 | 2 | - | 2 | - |
| | i | 21 | 10 | 6 | - | - | 4 | 11 | - | 11 | - |
| Sport zusammen | m | 18 | 9 | 6 | - | - | 3 | 9 | - | 9 | - |
| | w | 3 | 1 | - | - | - | 1 | 2 | - | 2 | - |
| | i | 21 | 10 | 6 | - | - | 4 | 11 | - | 11 | - |
| Rechts-, Wirtschafts- und Sozialwissenschaften | | | | | | | | | | | |
| Rechts-, Wirtschafts- und Sozialwissen- schaften allgemein | m | 514 | 131 | 111 | 9 | 4 | 7 | 383 | 1 | 346 | 36 |
| | w | 256 | 57 | 30 | 10 | 3 | 14 | 199 | 1 | 168 | 30 |
| | i | 770 | 188 | 141 | 19 | 7 | 21 | 582 | 2 | 514 | 66 |
| Regionalwissenschaften | m | 3 | . | . | . | . | . | . | . | . | . |
| | w | 3 | . | . | . | . | . | . | . | . | . |
| | i | 6 | . | . | . | . | . | . | . | . | . |
| Politikwissenschaften | m | 55 | 14 | 11 | 1 | 1 | 1 | 41 | - | 41 | - |
| | w | 11 | 4 | 2 | - | 2 | - | 7 | - | 7 | - |
| | i | 66 | 18 | 13 | 1 | 3 | 1 | 48 | - | 48 | - |
| Sozialwissenschaften | m | 221 | 109 | 76 | 15 | 17 | 1 | 112 | 2 | 102 | 8 |
| | w | 151 | 59 | 31 | 11 | 13 | 4 | 92 | 1 | 90 | 1 |
| | i | 372 | 168 | 107 | 26 | 30 | 5 | 204 | 3 | 192 | 9 |
| Sozialwesen | m | 2 057 | 583 | 451 | 4 | 67 | 61 | 1 474 | 10 | 1 318 | 146 |
| | w | 2 186 | 584 | 398 | 1 | 86 | 99 | 1 602 | 2 | 1 385 | 215 |
| | i | 4 243 | 1 167 | 849 | 5 | 153 | 160 | 3 076 | 12 | 2 703 | 361 |
| Rechtswissenschaften | m | 604 | 275 | 223 | 38 | 10 | 4 | 329 | 1 | 308 | 20 |
| | w | 259 | 99 | 67 | 20 | 9 | 3 | 160 | - | 146 | 14 |
| | i | 863 | 374 | 290 | 58 | 19 | 7 | 489 | 1 | 454 | 34 |
| Verwaltungswissenschaften | m | 119 | . | . | . | . | . | . | . | . | . |
| | w | 55 | . | . | . | . | . | . | . | . | . |
| | i | 174 | . | . | . | . | . | . | . | . | . |

Hochschulpersonal 2008

8 Wissenschaftliches und künstlerisches Personal nach Hochschularten, Fächergruppen und Lehr- und Forschungsbereichen der fachlichen Zugehörigkeit, Beschäftigungsverhältnissen und Personalgruppen

| Fächergruppe ----- Lehr- und Forschungsbereich (m = männlich, w = weiblich, i = insgesamt) | | Insgesamt | Hauptberufliches Personal | | | | | Nebenberufliches Personal | | | |
|--|---|-----------|---------------------------|------------------|-------------------------------------|---|--|---------------------------|---------------------------------------|--|---|
| | | | zusammen | Profes- soren | Dozenten und Assi- stenten | Wissen- schaftl. und künstl. Mitar- beiter | Lehr- kräfte für beson- dere Aufgaben | zusammen | Gast- profes- soren, Emeriti | Lehrbeauf- tragte, Honorar- prof., Privat- dozenten | Wissen- schaftliche Hilfskräfte, Tutoren |
| Fachhochschulen (ohne Verwaltungs-FH) | | | | | | | | | | | |
| Wirtschaftswissenschaften | m | 6 846 | 2 688 | 2 289 | 101 | 165 | 133 | 4 158 | 24 | 3 708 | 426 |
| | w | 2 722 | 888 | 509 | 26 | 179 | 174 | 1 834 | 2 | 1 536 | 296 |
| | i | 9 568 | 3 576 | 2 798 | 127 | 344 | 307 | 5 992 | 26 | 5 244 | 722 |
| Wirtschaftsingenieurwesen | m | 1 103 | 376 | 317 | 1 | 49 | 9 | 727 | 8 | 648 | 71 |
| | w | 345 | 82 | 39 | 1 | 37 | 5 | 263 | 3 | 235 | 25 |
| | i | 1 448 | 458 | 356 | 2 | 86 | 14 | 990 | 11 | 883 | 96 |
| Rechts-, Wirtschafts- und Sozialwissenschaften zusammen | m | 11 522 | 4 237 | 3 512 | 176 | 321 | 228 | 7 285 | 46 | 6 532 | 707 |
| | w | 5 988 | 1 802 | 1 087 | 69 | 345 | 301 | 4 186 | 9 | 3 595 | 582 |
| | i | 17 510 | 6 039 | 4 599 | 245 | 666 | 529 | 11 471 | 55 | 10 127 | 1 289 |
| Mathematik, Naturwissenschaften | | | | | | | | | | | |
| Mathematik, Naturwissen- schaften allgemein | m | 312 | 126 | 102 | - | 16 | 8 | 186 | 1 | 184 | 1 |
| | w | 74 | 29 | 17 | - | 11 | 1 | 45 | - | 45 | - |
| | i | 386 | 155 | 119 | - | 27 | 9 | 231 | 1 | 229 | 1 |
| Mathematik | m | 462 | 258 | 203 | 12 | 24 | 19 | 204 | - | 120 | 84 |
| | w | 129 | 71 | 44 | 4 | 9 | 14 | 58 | - | 31 | 27 |
| | i | 591 | 329 | 247 | 16 | 33 | 33 | 262 | - | 151 | 111 |
| Informatik | m | 2 937 | 1 522 | 1 140 | 22 | 249 | 111 | 1 415 | 1 | 1 110 | 304 |
| | w | 544 | 243 | 148 | 1 | 69 | 25 | 301 | 1 | 248 | 52 |
| | i | 3 481 | 1 765 | 1 288 | 23 | 318 | 136 | 1 716 | 2 | 1 358 | 356 |
| Physik, Astronomie | m | 370 | 237 | 164 | 1 | 57 | 15 | 133 | - | 94 | 39 |
| | w | 71 | 38 | 15 | - | 20 | 3 | 33 | - | 21 | 12 |
| | i | 441 | 275 | 179 | 1 | 77 | 18 | 166 | - | 115 | 51 |
| Chemie | m | 252 | 178 | 118 | 3 | 48 | 9 | 74 | - | 62 | 12 |
| | w | 80 | 56 | 26 | 2 | 22 | 6 | 24 | - | 18 | 6 |
| | i | 332 | 234 | 144 | 5 | 70 | 15 | 98 | - | 80 | 18 |
| Pharmazie | m | 10 | . | . | . | . | . | . | . | . | . |
| | w | 3 | . | . | . | . | . | . | . | . | . |
| | i | 13 | . | . | . | . | . | . | . | . | . |
| Biologie | m | 140 | 84 | 64 | - | 20 | - | 56 | - | 55 | 1 |
| | w | 73 | 50 | 23 | - | 26 | 1 | 23 | - | 23 | - |
| | i | 213 | 134 | 87 | - | 46 | 1 | 79 | - | 78 | 1 |
| Geowissenschaften (ohne Geographie) | m | 23 | . | . | . | . | . | . | . | . | . |
| | w | 3 | . | . | . | . | . | . | . | . | . |
| | i | 26 | . | . | . | . | . | . | . | . | . |
| Geographie | m | 1 | . | . | . | . | . | . | . | . | . |
| | w | 4 | . | . | . | . | . | . | . | . | . |
| | i | 5 | . | . | . | . | . | . | . | . | . |
| Mathematik, Naturwissenschaften zusammen | m | 4 507 | 2 421 | 1 802 | 39 | 417 | 163 | 2 086 | 2 | 1 634 | 450 |
| | w | 981 | 496 | 279 | 8 | 158 | 51 | 485 | 1 | 387 | 97 |
| | i | 5 488 | 2 917 | 2 081 | 47 | 575 | 214 | 2 571 | 3 | 2 021 | 547 |
| Humanmedizin/Gesundheitswissenschaften | | | | | | | | | | | |
| Humanmedizin allgemein | m | 6 | 1 | 1 | - | - | - | 5 | - | 5 | - |
| | w | 6 | 1 | 1 | - | - | - | 5 | - | 5 | - |
| | i | 12 | 2 | 2 | - | - | - | 10 | - | 10 | - |
| Gesundheitswissenschaften allgemein | m | 513 | 134 | 85 | 28 | 13 | 8 | 379 | 10 | 358 | 11 |
| | w | 500 | 165 | 75 | 20 | 42 | 28 | 335 | 1 | 303 | 31 |
| | i | 1 013 | 299 | 160 | 48 | 55 | 36 | 714 | 11 | 661 | 42 |

Hochschulpersonal 2008

8 Wissenschaftliches und künstlerisches Personal nach Hochschularten, Fächergruppen und Lehr- und Forschungsbereichen der fachlichen Zugehörigkeit, Beschäftigungsverhältnissen und Personalgruppen

| Fächergruppe ----- Lehr- und Forschungsbereich (m = männlich, w = weiblich, i = insgesamt) | | Insgesamt | Hauptberufliches Personal | | | | | Nebenberufliches Personal | | | |
|--|---|-----------|---------------------------|------------------|-------------------------------------|---|--|---------------------------|---------------------------------------|--|---|
| | | | zusammen | Profes- soren | Dozenten und Assi- stenten | Wissen- schaftl. und künstl. Mit- arbeiter | Lehr- kräfte für beson- dere Aufgaben | zusammen | Gast- profes- soren, Emeriti | Lehrbeauf- tragte, Honorar- prof., Privat- dozenten | Wissen- schaftliche Hilfskräfte, Tutoren |
| Fachhochschulen (ohne Verwaltungs-FH) | | | | | | | | | | | |
| Vorklinische Humanmedizin (einschl. Zahnmedizin) | m | 23 | . | . | . | . | . | . | . | . | . |
| | w | 6 | . | . | . | . | . | . | . | . | . |
| | i | 29 | . | . | . | . | . | . | . | . | . |
| Klinisch-Theoretische Humanmedizin (einschl. Zahnmedizin) | m | 30 | 12 | 9 | - | 3 | - | 18 | 1 | 17 | - |
| | w | 9 | 5 | 4 | - | 1 | - | 4 | - | 3 | 1 |
| | i | 39 | 17 | 13 | - | 4 | - | 22 | 1 | 20 | 1 |
| Klinisch-Praktische Humanmedizin (ohne Zahnmedizin) | m | 12 | 5 | 4 | 1 | - | - | 7 | - | 7 | - |
| | w | 12 | 8 | 6 | - | 2 | - | 4 | - | 3 | 1 |
| | i | 24 | 13 | 10 | 1 | 2 | - | 11 | - | 10 | 1 |
| Humanmedizin/Gesundheitswissenschaften zusammen | m | 584 | . | . | . | . | . | . | . | . | . |
| | w | 533 | . | . | . | . | . | . | . | . | . |
| | i | 1 117 | . | . | . | . | . | . | . | . | . |
| Veterinärmedizin | | | | | | | | | | | |
| Klinisch-Theoretische Veterinärmedizin | m | 2 | . | . | . | . | . | . | . | . | . |
| | i | 2 | . | . | . | . | . | . | . | . | . |
| Veterinärmedizin zusammen | m | 2 | . | . | . | . | . | . | . | . | . |
| | i | 2 | . | . | . | . | . | . | . | . | . |
| Agrar-, Forst- und Ernährungswissenschaften | | | | | | | | | | | |
| Agrar-, Forst- und Ernährungs- wissenschaften allgemein | m | 137 | 73 | 45 | - | 26 | 2 | 64 | - | 61 | 3 |
| | w | 55 | 17 | 5 | - | 10 | 2 | 38 | - | 33 | 5 |
| | i | 192 | 90 | 50 | - | 36 | 4 | 102 | - | 94 | 8 |
| Landespflege, Umweltgestaltung | m | 221 | 104 | 91 | - | 12 | 1 | 117 | - | 114 | 3 |
| | w | 95 | 39 | 22 | - | 15 | 2 | 56 | - | 46 | 10 |
| | i | 316 | 143 | 113 | - | 27 | 3 | 173 | - | 160 | 13 |
| Agrarwissenschaften, Lebensmittel- und Getränketechnologie | m | 596 | 281 | 222 | - | 52 | 7 | 315 | - | 312 | 3 |
| | w | 214 | 96 | 43 | - | 50 | 3 | 118 | - | 113 | 5 |
| | i | 810 | 377 | 265 | - | 102 | 10 | 433 | - | 425 | 8 |
| Forstwissenschaft, Holzwirtschaft | m | 123 | 57 | 47 | - | 9 | 1 | 66 | - | 57 | 9 |
| | w | 21 | 7 | 2 | - | 4 | 1 | 14 | - | 11 | 3 |
| | i | 144 | 64 | 49 | - | 13 | 2 | 80 | - | 68 | 12 |
| Ernährungs- und Haus- haltungswissenschaften | m | 94 | 59 | 45 | - | 14 | - | 35 | - | 31 | 4 |
| | w | 105 | 57 | 19 | - | 37 | 1 | 48 | - | 32 | 16 |
| | i | 199 | 116 | 64 | - | 51 | 1 | 83 | - | 63 | 20 |
| Agrar-, Forst- und Ernährungswissenschaften zusammen | m | 1 171 | 574 | 450 | - | 113 | 11 | 597 | - | 575 | 22 |
| | w | 490 | 216 | 91 | - | 116 | 9 | 274 | - | 235 | 39 |
| | i | 1 661 | 790 | 541 | - | 229 | 20 | 871 | - | 810 | 61 |
| Ingenieurwissenschaften | | | | | | | | | | | |
| Ingenieurwissenschaften allgemein | m | 852 | 383 | 272 | - | 95 | 16 | 469 | - | 422 | 47 |
| | w | 247 | 90 | 50 | - | 29 | 11 | 157 | - | 145 | 12 |
| | i | 1 099 | 473 | 322 | - | 124 | 27 | 626 | - | 567 | 59 |

Hochschulpersonal 2008

8 Wissenschaftliches und künstlerisches Personal nach Hochschularten, Fächergruppen und Lehr- und Forschungsbereichen der fachlichen Zugehörigkeit, Beschäftigungsverhältnissen und Personalgruppen

| Fächergruppe ----- Lehr- und Forschungsbereich (m = männlich, w = weiblich, i = insgesamt) | | Insgesamt | Hauptberufliches Personal | | | | | Nebenberufliches Personal | | | |
|--|---|-----------|---------------------------|------------------|-------------------------------------|---|--|---------------------------|---------------------------------------|--|---|
| | | | zusammen | Profes- soren | Dozenten und Assi- stenten | Wissen- schaftl. und künstl. Mitar- beiter | Lehr- kräfte für beson- dere Aufgaben | zusammen | Gast- profes- soren, Emeriti | Lehrbeauf- tragte, Honorar- prof., Privat- dozenten | Wissen- schaftliche Hilfskräfte, Tutoren |
| Fachhochschulen (ohne Verwaltungs-FH) | | | | | | | | | | | |
| Bergbau, Hüttenwesen | m | 18 | . | . | . | . | . | . | . | . | . |
| | w | 4 | . | . | . | . | . | . | . | . | . |
| | i | 22 | . | . | . | . | . | . | . | . | . |
| Maschinenbau/ Verfahrenstechnik | m | 5 247 | . | . | . | . | . | . | . | . | . |
| | w | 929 | . | . | . | . | . | . | . | . | . |
| | i | 6 176 | . | . | . | . | . | . | . | . | . |
| Elektrotechnik | m | 3 413 | 1 892 | 1 413 | 2 | 437 | 40 | 1 521 | 4 | 1 145 | 372 |
| | w | 426 | 131 | 60 | 1 | 57 | 13 | 295 | - | 225 | 70 |
| | i | 3 839 | 2 023 | 1 473 | 3 | 494 | 53 | 1 816 | 4 | 1 370 | 442 |
| Verkehrstechnik, Nautik | m | 513 | 264 | 169 | - | 69 | 26 | 249 | - | 198 | 51 |
| | w | 72 | 31 | 6 | - | 19 | 6 | 41 | - | 35 | 6 |
| | i | 585 | 295 | 175 | - | 88 | 32 | 290 | - | 233 | 57 |
| Architektur | m | 1 252 | 588 | 509 | - | 56 | 23 | 664 | 3 | 532 | 129 |
| | w | 389 | 160 | 107 | - | 37 | 16 | 229 | - | 155 | 74 |
| | i | 1 641 | 748 | 616 | - | 93 | 39 | 893 | 3 | 687 | 203 |
| Raumplanung | m | 27 | . | . | . | . | . | . | . | . | . |
| | w | 11 | . | . | . | . | . | . | . | . | . |
| | i | 38 | . | . | . | . | . | . | . | . | . |
| Bauingenieurwesen | m | 1 496 | 779 | 632 | - | 129 | 18 | 717 | 2 | 610 | 105 |
| | w | 216 | 90 | 37 | 1 | 44 | 8 | 126 | - | 106 | 20 |
| | i | 1 712 | 869 | 669 | 1 | 173 | 26 | 843 | 2 | 716 | 125 |
| Vermessungswesen | m | 254 | . | . | . | . | . | . | . | . | . |
| | w | 51 | . | . | . | . | . | . | . | . | . |
| | i | 305 | . | . | . | . | . | . | . | . | . |
| Ingenieurwissenschaften zusammen | m | 13 072 | 6 699 | 5 106 | 2 | 1 376 | 215 | 6 373 | 22 | 5 016 | 1 335 |
| | w | 2 345 | 921 | 452 | 3 | 369 | 97 | 1 424 | 1 | 1 102 | 321 |
| | i | 15 417 | 7 620 | 5 558 | 5 | 1 745 | 312 | 7 797 | 23 | 6 118 | 1 656 |
| Kunst, Kunstwissenschaft | | | | | | | | | | | |
| Kunst, Kunstwissen- schaft allgemein | m | 211 | 78 | 57 | 3 | 6 | 12 | 133 | - | 120 | 13 |
| | w | 163 | 55 | 34 | 3 | 14 | 4 | 108 | - | 101 | 7 |
| | i | 374 | 133 | 91 | 6 | 20 | 16 | 241 | - | 221 | 20 |
| Bildende Kunst | m | 66 | 33 | 26 | 2 | 1 | 4 | 33 | - | 33 | - |
| | w | 34 | 13 | 12 | - | 1 | - | 21 | - | 20 | 1 |
| | i | 100 | 46 | 38 | 2 | 2 | 4 | 54 | - | 53 | 1 |
| Gestaltung | m | 892 | 422 | 326 | 5 | 49 | 42 | 470 | - | 398 | 72 |
| | w | 412 | 185 | 135 | - | 31 | 19 | 227 | - | 194 | 33 |
| | i | 1 304 | 607 | 461 | 5 | 80 | 61 | 697 | - | 592 | 105 |
| Darst. Kunst, Film und Fernsehen, Theaterwissenschaft | m | 119 | 35 | 24 | - | 6 | 5 | 84 | - | 79 | 5 |
| | w | 45 | 9 | 7 | - | 1 | 1 | 36 | - | 35 | 1 |
| | i | 164 | 44 | 31 | - | 7 | 6 | 120 | - | 114 | 6 |
| Musik, Musikwissenschaft | m | 157 | 28 | 15 | - | 2 | 11 | 129 | 1 | 128 | - |
| | w | 86 | 9 | 8 | - | - | 1 | 77 | - | 75 | 2 |
| | i | 243 | 37 | 23 | - | 2 | 12 | 206 | 1 | 203 | 2 |
| Kunst, Kunstwissenschaft zusammen | m | 1 445 | 596 | 448 | 10 | 64 | 74 | 849 | 1 | 758 | 90 |
| | w | 740 | 271 | 196 | 3 | 47 | 25 | 469 | - | 425 | 44 |
| | i | 2 185 | 867 | 644 | 13 | 111 | 99 | 1 318 | 1 | 1 183 | 134 |

Hochschulpersonal 2008

8 Wissenschaftliches und künstlerisches Personal nach Hochschularten, Fächergruppen und Lehr- und Forschungsbereichen der fachlichen Zugehörigkeit, Beschäftigungsverhältnissen und Personalgruppen

| Fächergruppe ----- Lehr- und Forschungsbereich (m = männlich, w = weiblich, i = insgesamt) | | Insgesamt | Hauptberufliches Personal | | | | | Nebenberufliches Personal | | | |
|--|---|-----------|---------------------------|------------------|-------------------------------------|---|--|---------------------------|---------------------------------------|--|---|
| | | | zusammen | Profes- soren | Dozenten und Assi- stenten | Wissen- schaftl. und künstler. Mitar- beiter | Lehr- kräfte für beson- dere Aufgaben | zusammen | Gast- profes- soren, Emeriti | Lehrbeauf- tragte, Honorar- prof., Privat- dozenten | Wissen- schaftliche Hilfskräfte, Tutoren |
| Fachhochschulen (ohne Verwaltungs-FH) | | | | | | | | | | | |
| Zentrale Einrichtungen (ohne klinik- spezifische Einrichtungen) | | | | | | | | | | | |
| Hochschule insgesamt | m | 169 | . | . | . | . | . | . | . | . | . |
| | w | 127 | . | . | . | . | . | . | . | . | . |
| | i | 296 | . | . | . | . | . | . | . | . | . |
| Zentrale Hochschulverwaltung | m | 439 | 124 | 57 | 2 | 57 | 8 | 315 | - | 245 | 70 |
| | w | 428 | 124 | 21 | 3 | 89 | 11 | 304 | - | 208 | 96 |
| | i | 867 | 248 | 78 | 5 | 146 | 19 | 619 | - | 453 | 166 |
| Zentralbibliothek | m | 33 | 23 | - | - | 19 | 4 | 10 | - | - | 10 |
| | w | 38 | 28 | 1 | - | 23 | 4 | 10 | - | - | 10 |
| | i | 71 | 51 | 1 | - | 42 | 8 | 20 | - | - | 20 |
| Hochschulrechenzentrum | m | 117 | . | . | . | . | . | . | . | . | . |
| | w | 22 | . | . | . | . | . | . | . | . | . |
| | i | 139 | . | . | . | . | . | . | . | . | . |
| Zentrale wiss. Einrichtungen | m | 602 | 354 | 67 | - | 254 | 33 | 248 | - | 212 | 36 |
| | w | 540 | 207 | 11 | - | 122 | 74 | 333 | - | 307 | 26 |
| | i | 1 142 | 561 | 78 | - | 376 | 107 | 581 | - | 519 | 62 |
| Zentrale Betriebs- und Versorgungseinrichtungen | m | 1 | . | . | . | . | . | . | . | . | . |
| | w | 6 | . | . | . | . | . | . | . | . | . |
| | i | 7 | . | . | . | . | . | . | . | . | . |
| Soziale Einrichtungen | w | 1 | . | . | . | . | . | . | . | . | . |
| | i | 1 | . | . | . | . | . | . | . | . | . |
| Übrige Ausbildungseinrichtungen | m | 91 | . | . | . | . | . | . | . | . | . |
| | w | 123 | . | . | . | . | . | . | . | . | . |
| | i | 214 | . | . | . | . | . | . | . | . | . |
| Mit der Hochschule ver- bundene sowie hochschul- fremde Einrichtungen | m | 23 | . | . | . | . | . | . | . | . | . |
| | w | 26 | . | . | . | . | . | . | . | . | . |
| | i | 49 | . | . | . | . | . | . | . | . | . |
| Zentrale Einrichtungen (ohne klinikspezifische Einrichtungen) zusammen | m | 1 475 | 663 | 135 | 2 | 452 | 74 | 812 | - | 615 | 197 |
| | w | 1 311 | 471 | 35 | 3 | 289 | 144 | 840 | - | 677 | 163 |
| | i | 2 786 | 1 134 | 170 | 5 | 741 | 218 | 1 652 | - | 1 292 | 360 |
| Zentrale Einrichtungen der Hochschul- kliniken (nur Humanmedizin) | | | | | | | | | | | |
| Übrige Ausbildungsein- richtungen der Kliniken | m | 3 | . | . | . | . | . | . | . | . | . |
| | w | 3 | . | . | . | . | . | . | . | . | . |
| | i | 6 | . | . | . | . | . | . | . | . | . |
| Zentrale Einrichtungen der Hochschulkliniken (nur Humanmedizin) zusammen | m | 3 | . | . | . | . | . | . | . | . | . |
| | w | 3 | . | . | . | . | . | . | . | . | . |
| | i | 6 | . | . | . | . | . | . | . | . | . |
| Hochschulart insgesamt | m | 34 886 | 15 763 | 11 827 | 290 | 2 808 | 838 | 19 123 | 87 | 16 185 | 2 851 |
| | w | 13 761 | 4 811 | 2 419 | 153 | 1 426 | 813 | 8 950 | 13 | 7 621 | 1 316 |
| | i | 48 647 | 20 574 | 14 246 | 443 | 4 234 | 1 651 | 28 073 | 100 | 23 806 | 4 167 |

Hochschulpersonal 2008

8 Wissenschaftliches und künstlerisches Personal nach Hochschularten, Fächergruppen und Lehr- und Forschungsbereichen der fachlichen Zugehörigkeit, Beschäftigungsverhältnissen und Personalgruppen

| Fächergruppe ----- Lehr- und Forschungsbereich (m = männlich, w = weiblich, i = insgesamt) | | Insgesamt | Hauptberufliches Personal | | | | | Nebenberufliches Personal | | | |
|--|---|-----------|---------------------------|------------------|-------------------------------------|---|--|---------------------------|---------------------------------------|--|---|
| | | | zusammen | Profes- soren | Dozenten und Assi- stenten | Wissen- schaftl. und künstler. Mitar- beiter | Lehr- kräfte für beson- dere Aufgaben | zusammen | Gast- profes- soren, Emeriti | Lehrbeauf- tragte, Honorar- prof., Privat- dozenten | Wissen- schaftliche Hilfskräfte, Tutoren |
| Verwaltungsfachhochschulen | | | | | | | | | | | |
| Sprach- und Kulturwissenschaften | | | | | | | | | | | |
| Philosophie | m | 4 | . | . | . | . | . | . | . | . | . |
| | i | 4 | . | . | . | . | . | . | . | . | . |
| Allgemeine und ver- gleichende Literatur- und Sprachwissenschaft | m | 2 | . | . | . | . | . | . | . | . | . |
| | w | 1 | . | . | . | . | . | . | . | . | . |
| | i | 3 | . | . | . | . | . | . | . | . | . |
| Germanistik (Deutsch, germanische Sprachen ohne Anglistik) | w | 1 | . | . | . | . | . | . | . | . | . |
| | i | 1 | . | . | . | . | . | . | . | . | . |
| Anglistik, Amerikanistik | m | 2 | . | . | . | . | . | . | . | . | . |
| | w | 5 | . | . | . | . | . | . | . | . | . |
| | i | 7 | . | . | . | . | . | . | . | . | . |
| Romanistik | w | 1 | . | . | . | . | . | . | . | . | . |
| | i | 1 | . | . | . | . | . | . | . | . | . |
| Slawistik, Baltistik, Finno-Ugristik | m | 1 | . | . | . | . | . | . | . | . | . |
| | w | 2 | . | . | . | . | . | . | . | . | . |
| | i | 3 | . | . | . | . | . | . | . | . | . |
| Psychologie | m | 37 | . | . | . | . | . | . | . | . | . |
| | w | 19 | . | . | . | . | . | . | . | . | . |
| | i | 56 | . | . | . | . | . | . | . | . | . |
| Erziehungswissenschaften | w | 1 | . | . | . | . | . | . | . | . | . |
| | i | 1 | . | . | . | . | . | . | . | . | . |
| Sonderpädagogik | w | 1 | . | . | . | . | . | . | . | . | . |
| | i | 1 | . | . | . | . | . | . | . | . | . |
| Sprach- und Kulturwissenschaften zusammen | m | 46 | 27 | 11 | 13 | 3 | - | 19 | - | 19 | - |
| | w | 31 | 18 | 5 | 9 | 3 | 1 | 13 | - | 13 | - |
| | i | 77 | 45 | 16 | 22 | 6 | 1 | 32 | - | 32 | - |
| Sport | | | | | | | | | | | |
| Sport | m | 13 | . | . | . | . | . | . | . | . | . |
| | w | 2 | . | . | . | . | . | . | . | . | . |
| | i | 15 | . | . | . | . | . | . | . | . | . |
| Sport zusammen | m | 13 | . | . | . | . | . | . | . | . | . |
| | w | 2 | . | . | . | . | . | . | . | . | . |
| | i | 15 | . | . | . | . | . | . | . | . | . |
| Rechts-, Wirtschafts- und Sozialwissenschaften | | | | | | | | | | | |
| Rechts-, Wirtschafts- und Sozialwissen- schaften allgemein | m | 2 | . | . | . | . | . | . | . | . | . |
| | i | 2 | . | . | . | . | . | . | . | . | . |
| Politikwissenschaften | m | 13 | 4 | 2 | 2 | - | - | 9 | - | 9 | - |
| | w | 4 | 1 | 1 | - | - | - | 3 | - | 3 | - |
| | i | 17 | 5 | 3 | 2 | - | - | 12 | - | 12 | - |
| Sozialwissenschaften | m | 7 | . | . | . | . | . | . | . | . | . |
| | w | 14 | . | . | . | . | . | . | . | . | . |
| | i | 21 | . | . | . | . | . | . | . | . | . |
| Sozialwesen | m | 2 | . | . | . | . | . | . | . | . | . |
| | i | 2 | . | . | . | . | . | . | . | . | . |

Hochschulpersonal 2008

8 Wissenschaftliches und künstlerisches Personal nach Hochschularten, Fächergruppen und Lehr- und Forschungsbereichen der fachlichen Zugehörigkeit, Beschäftigungsverhältnissen und Personalgruppen

| Fächergruppe ----- Lehr- und Forschungsbereich (m = männlich, w = weiblich, i = insgesamt) | | Insgesamt | Hauptberufliches Personal | | | | | Nebenberufliches Personal | | | |
|--|---|-----------|---------------------------|------------------|-------------------------------------|---|--|---------------------------|---------------------------------------|--|---|
| | | | zusammen | Profes- soren | Dozenten und Assi- stenten | Wissen- schaftl. und künstler. Mitar- beiter | Lehr- kräfte für beson- dere Aufgaben | zusammen | Gast- profes- soren, Emeriti | Lehrbeauf- tragte, Honorar- prof., Privat- dozenten | Wissen- schaftliche Hilfskräfte, Tutoren |
| Verwaltungsfachhochschulen | | | | | | | | | | | |
| Rechtswissenschaften | m | 358 | . | . | . | . | . | . | . | . | . |
| | w | 111 | . | . | . | . | . | . | . | . | . |
| | i | 469 | . | . | . | . | . | . | . | . | . |
| Verwaltungswissenschaften | m | 1 818 | 862 | 174 | 179 | 81 | 428 | 956 | - | 956 | - |
| | w | 525 | 250 | 36 | 57 | 28 | 129 | 275 | - | 275 | - |
| | i | 2 343 | 1 112 | 210 | 236 | 109 | 557 | 1 231 | - | 1 231 | - |
| Wirtschaftswissenschaften | m | 161 | 77 | 41 | 20 | 13 | 3 | 84 | - | 84 | - |
| | w | 44 | 18 | 7 | 5 | 6 | - | 26 | - | 26 | - |
| | i | 205 | 95 | 48 | 25 | 19 | 3 | 110 | - | 110 | - |
| Rechts-, Wirtschafts- und Sozialwissenschaften zusammen | m | 2 361 | 1 165 | 311 | 271 | 137 | 446 | 1 196 | - | 1 196 | - |
| | w | 698 | 323 | 70 | 78 | 42 | 133 | 375 | - | 375 | - |
| | i | 3 059 | 1 488 | 381 | 349 | 179 | 579 | 1 571 | - | 1 571 | - |
| Mathematik, Naturwissenschaften | | | | | | | | | | | |
| Informatik | m | 30 | . | . | . | . | . | . | . | . | . |
| | w | 12 | . | . | . | . | . | . | . | . | . |
| | i | 42 | . | . | . | . | . | . | . | . | . |
| Geowissenschaften (ohne Geographie) | m | 10 | . | . | . | . | . | . | . | . | . |
| | w | 1 | . | . | . | . | . | . | . | . | . |
| | i | 11 | . | . | . | . | . | . | . | . | . |
| Mathematik, Naturwissenschaften zusammen | m | 40 | . | . | . | . | . | . | . | . | . |
| | w | 13 | . | . | . | . | . | . | . | . | . |
| | i | 53 | . | . | . | . | . | . | . | . | . |
| Zentrale Einrichtungen (ohne klinik- spezifische Einrichtungen) | | | | | | | | | | | |
| Zentrale Hochschulverwaltung | m | 2 | . | . | . | . | . | . | . | . | . |
| | i | 2 | . | . | . | . | . | . | . | . | . |
| Zentrale Einrichtungen (ohne klinikspezifische) | m | 2 | . | . | . | . | . | . | . | . | . |
| | i | 2 | . | . | . | . | . | . | . | . | . |
| Hochschulart insgesamt | m | 2 462 | 1 207 | 325 | 288 | 143 | 451 | 1 255 | - | 1 255 | - |
| | w | 744 | 342 | 75 | 87 | 45 | 135 | 402 | - | 402 | - |
| | i | 3 206 | 1 549 | 400 | 375 | 188 | 586 | 1 657 | - | 1 657 | - |
| Hochschulen insgesamt | | | | | | | | | | | |
| Sprach- und Kulturwissenschaften | | | | | | | | | | | |
| Sprach- und Kulturwissen- schaften allgemein | m | 1 413 | 396 | 109 | 7 | 219 | 61 | 1 017 | 68 | 862 | 87 |
| | w | 1 213 | 405 | 51 | 6 | 216 | 132 | 808 | 6 | 699 | 103 |
| | i | 2 626 | 801 | 160 | 13 | 435 | 193 | 1 825 | 74 | 1 561 | 190 |
| Evangelische Theologie | m | 1 024 | 626 | 295 | 28 | 278 | 25 | 398 | 10 | 320 | 68 |
| | w | 538 | 296 | 71 | 19 | 183 | 23 | 242 | - | 169 | 73 |
| | i | 1 562 | 922 | 366 | 47 | 461 | 48 | 640 | 10 | 489 | 141 |
| Katholische Theologie | m | 981 | 578 | 301 | 34 | 211 | 32 | 403 | 44 | 287 | 72 |
| | w | 453 | 253 | 43 | 15 | 176 | 19 | 200 | 1 | 119 | 80 |
| | i | 1 434 | 831 | 344 | 49 | 387 | 51 | 603 | 45 | 406 | 152 |
| Philosophie | m | 1 428 | 740 | 282 | 31 | 400 | 27 | 688 | 10 | 541 | 137 |
| | w | 599 | 262 | 50 | 7 | 196 | 9 | 337 | 2 | 219 | 116 |
| | i | 2 027 | 1 002 | 332 | 38 | 596 | 36 | 1 025 | 12 | 760 | 253 |

Hochschulpersonal 2008

8 Wissenschaftliches und künstlerisches Personal nach Hochschularten, Fächergruppen und Lehr- und Forschungsbereichen der fachlichen Zugehörigkeit, Beschäftigungsverhältnissen und Personalgruppen

| Fächergruppe ----- Lehr- und Forschungsbereich (m = männlich, w = weiblich, i = insgesamt) | | Insgesamt | Hauptberufliches Personal | | | | | Nebenberufliches Personal | | | |
|--|---|-----------|---------------------------|------------------|-------------------------------------|---|--|---------------------------|---------------------------------------|--|---|
| | | | zusammen | Profes- soren | Dozenten und Assi- stenten | Wissen- schaftl. und künstl. Mitar- beiter | Lehr- kräfte für beson- dere Aufgaben | zusammen | Gast- profes- soren, Emeriti | Lehrbeauf- tragte, Honorar- prof., Privat- dozenten | Wissen- schaftliche Hilfskräfte, Tutoren |
| Hochschulen insgesamt | | | | | | | | | | | |
| Geschichte | m | 2 584 | 1 566 | 513 | 61 | 930 | 62 | 1 018 | 21 | 788 | 209 |
| | w | 1 463 | 850 | 139 | 27 | 649 | 35 | 613 | 1 | 420 | 192 |
| | i | 4 047 | 2 416 | 652 | 88 | 1 579 | 97 | 1 631 | 22 | 1 208 | 401 |
| Bibliothekswissenschaft, Dokumentation | m | 276 | 173 | 81 | 3 | 85 | 4 | 103 | - | 84 | 19 |
| | w | 186 | 115 | 51 | 2 | 56 | 6 | 71 | - | 41 | 30 |
| | i | 462 | 288 | 132 | 5 | 141 | 10 | 174 | - | 125 | 49 |
| Allgemeine und ver- gleichende Literatur- und Sprachwissenschaft | m | 1 370 | 635 | 148 | 19 | 342 | 126 | 735 | 14 | 578 | 143 |
| | w | 1 793 | 782 | 81 | 16 | 412 | 273 | 1 011 | 3 | 776 | 232 |
| | i | 3 163 | 1 417 | 229 | 35 | 754 | 399 | 1 746 | 17 | 1 354 | 375 |
| Altphilologie (klassische Philologie) | m | 442 | 256 | 87 | 14 | 123 | 32 | 186 | 3 | 170 | 13 |
| | w | 297 | 158 | 24 | 5 | 98 | 31 | 139 | - | 109 | 30 |
| | i | 739 | 414 | 111 | 19 | 221 | 63 | 325 | 3 | 279 | 43 |
| Germanistik (Deutsch, germanische Sprachen ohne Anglistik) | m | 2 042 | 1 180 | 399 | 34 | 615 | 132 | 862 | 7 | 682 | 173 |
| | w | 2 450 | 1 289 | 221 | 36 | 831 | 201 | 1 161 | 4 | 824 | 333 |
| | i | 4 492 | 2 469 | 620 | 70 | 1 446 | 333 | 2 023 | 11 | 1 506 | 506 |
| Anglistik, Amerikanistik | m | 1 183 | 750 | 229 | 21 | 318 | 182 | 433 | 6 | 357 | 70 |
| | w | 1 508 | 943 | 166 | 38 | 526 | 213 | 565 | 2 | 405 | 158 |
| | i | 2 691 | 1 693 | 395 | 59 | 844 | 395 | 998 | 8 | 762 | 228 |
| Romanistik | m | 680 | 435 | 159 | 17 | 165 | 94 | 245 | 2 | 202 | 41 |
| | w | 1 260 | 717 | 105 | 29 | 342 | 241 | 543 | - | 439 | 104 |
| | i | 1 940 | 1 152 | 264 | 46 | 507 | 335 | 788 | 2 | 641 | 145 |
| Slawistik, Baltistik, Finno-Ugristik | m | 233 | 162 | 60 | 4 | 65 | 33 | 71 | 2 | 49 | 20 |
| | w | 453 | 264 | 33 | 9 | 132 | 90 | 189 | 2 | 147 | 40 |
| | i | 686 | 426 | 93 | 13 | 197 | 123 | 260 | 4 | 196 | 60 |
| Sonstige/Außereurop. Sprach- und Kultur- wissenschaften | m | 812 | 538 | 175 | 18 | 262 | 83 | 274 | 5 | 221 | 48 |
| | w | 873 | 492 | 80 | 11 | 309 | 92 | 381 | 1 | 280 | 100 |
| | i | 1 685 | 1 030 | 255 | 29 | 571 | 175 | 655 | 6 | 501 | 148 |
| Kulturwissenschaften i.e.S. | m | 280 | 162 | 57 | 9 | 89 | 7 | 118 | 5 | 93 | 20 |
| | w | 351 | 189 | 43 | 8 | 132 | 6 | 162 | 2 | 116 | 44 |
| | i | 631 | 351 | 100 | 17 | 221 | 13 | 280 | 7 | 209 | 64 |
| Psychologie | m | 2 190 | 1 474 | 447 | 65 | 925 | 37 | 716 | 22 | 570 | 124 |
| | w | 2 396 | 1 688 | 201 | 69 | 1 360 | 58 | 708 | 5 | 415 | 288 |
| | i | 4 586 | 3 162 | 648 | 134 | 2 285 | 95 | 1 424 | 27 | 985 | 412 |
| Erziehungswissenschaften | m | 2 517 | 1 306 | 428 | 38 | 682 | 158 | 1 211 | 28 | 1 030 | 153 |
| | w | 3 011 | 1 652 | 292 | 51 | 1 122 | 187 | 1 359 | 3 | 957 | 399 |
| | i | 5 528 | 2 958 | 720 | 89 | 1 804 | 345 | 2 570 | 31 | 1 987 | 552 |
| Sonderpädagogik | m | 447 | 238 | 97 | 3 | 91 | 47 | 209 | 3 | 191 | 15 |
| | w | 558 | 319 | 69 | 3 | 184 | 63 | 239 | - | 184 | 55 |
| | i | 1 005 | 557 | 166 | 6 | 275 | 110 | 448 | 3 | 375 | 70 |
| Sprach- und Kulturwissenschaften zusammen | m | 19 902 | 11 215 | 3 867 | 406 | 5 800 | 1 142 | 8 687 | 250 | 7 025 | 1 412 |
| | w | 19 402 | 10 674 | 1 720 | 351 | 6 924 | 1 679 | 8 728 | 32 | 6 319 | 2 377 |
| | i | 39 304 | 21 889 | 5 587 | 757 | 12 724 | 2 821 | 17 415 | 282 | 13 344 | 3 789 |

Hochschulpersonal 2008

8 Wissenschaftliches und künstlerisches Personal nach Hochschularten, Fächergruppen und Lehr- und Forschungsbereichen der fachlichen Zugehörigkeit, Beschäftigungsverhältnissen und Personalgruppen

| Fächergruppe ----- Lehr- und Forschungsbereich (m = männlich, w = weiblich, i = insgesamt) | | Insgesamt | Hauptberufliches Personal | | | | | Nebenberufliches Personal | | | |
|--|---|-----------|---------------------------|------------------|-------------------------------------|---|--|---------------------------|---------------------------------------|--|---|
| | | | zusammen | Profes- soren | Dozenten und Assi- stenten | Wissen- schaftl. und künstler. Mitar- beiter | Lehr- kräfte für beson- dere Aufgaben | zusammen | Gast- profes- soren, Emeriti | Lehrbeauf- tragte, Honorar- prof., Privat- dozenten | Wissen- schaftliche Hilfskräfte, Tutoren |
| Hochschulen insgesamt | | | | | | | | | | | |
| Sport | | | | | | | | | | | |
| Sport | m | 1 680 | 884 | 170 | 15 | 498 | 201 | 796 | 1 | 680 | 115 |
| | w | 926 | 481 | 27 | 5 | 321 | 128 | 445 | 2 | 300 | 143 |
| | i | 2 606 | 1 365 | 197 | 20 | 819 | 329 | 1 241 | 3 | 980 | 258 |
| Sport zusammen | m | 1 680 | 884 | 170 | 15 | 498 | 201 | 796 | 1 | 680 | 115 |
| | w | 926 | 481 | 27 | 5 | 321 | 128 | 445 | 2 | 300 | 143 |
| | i | 2 606 | 1 365 | 197 | 20 | 819 | 329 | 1 241 | 3 | 980 | 258 |
| Rechts-, Wirtschafts- und Sozialwissenschaften | | | | | | | | | | | |
| Rechts-, Wirtschafts- und Sozialwissen- schaften allgemein | m | 1 273 | 515 | 236 | 14 | 239 | 26 | 758 | 6 | 668 | 84 |
| | w | 684 | 325 | 51 | 13 | 230 | 31 | 359 | 2 | 279 | 78 |
| | i | 1 957 | 840 | 287 | 27 | 469 | 57 | 1 117 | 8 | 947 | 162 |
| Regionalwissenschaften | m | 97 | 63 | 18 | 1 | 39 | 5 | 34 | - | 25 | 9 |
| | w | 77 | 52 | 7 | 2 | 41 | 2 | 25 | - | 15 | 10 |
| | i | 174 | 115 | 25 | 3 | 80 | 7 | 59 | - | 40 | 19 |
| Politikwissenschaften | m | 1 348 | 715 | 248 | 28 | 408 | 31 | 633 | 13 | 501 | 119 |
| | w | 733 | 443 | 76 | 13 | 333 | 21 | 290 | 1 | 195 | 94 |
| | i | 2 081 | 1 158 | 324 | 41 | 741 | 52 | 923 | 14 | 696 | 213 |
| Sozialwissenschaften | m | 1 920 | 1 174 | 404 | 58 | 653 | 59 | 746 | 16 | 543 | 187 |
| | w | 1 401 | 830 | 170 | 38 | 573 | 49 | 571 | 5 | 358 | 208 |
| | i | 3 321 | 2 004 | 574 | 96 | 1 226 | 108 | 1 317 | 21 | 901 | 395 |
| Sozialwesen | m | 2 392 | 736 | 508 | 9 | 143 | 76 | 1 656 | 12 | 1 478 | 166 |
| | w | 2 523 | 756 | 430 | 6 | 213 | 107 | 1 767 | 4 | 1 502 | 261 |
| | i | 4 915 | 1 492 | 938 | 15 | 356 | 183 | 3 423 | 16 | 2 980 | 427 |
| Rechtswissenschaften | m | 5 313 | 2 875 | 1 113 | 219 | 1 510 | 33 | 2 438 | 67 | 1 610 | 761 |
| | w | 2 484 | 1 433 | 215 | 74 | 1 114 | 30 | 1 051 | 5 | 448 | 598 |
| | i | 7 797 | 4 308 | 1 328 | 293 | 2 624 | 63 | 3 489 | 72 | 2 058 | 1 359 |
| Verwaltungswissenschaften | m | 2 111 | 970 | 226 | 191 | 113 | 440 | 1 141 | - | 1 139 | 2 |
| | w | 635 | 298 | 46 | 58 | 63 | 131 | 337 | - | 336 | 1 |
| | i | 2 746 | 1 268 | 272 | 249 | 176 | 571 | 1 478 | - | 1 475 | 3 |
| Wirtschaftswissenschaften | m | 14 015 | 8 038 | 3 714 | 315 | 3 811 | 198 | 5 977 | 108 | 4 993 | 876 |
| | w | 5 663 | 3 172 | 699 | 127 | 2 138 | 208 | 2 491 | 5 | 1 849 | 637 |
| | i | 19 678 | 11 210 | 4 413 | 442 | 5 949 | 406 | 8 468 | 113 | 6 842 | 1 513 |
| Wirtschaftsingenieurwesen | m | 1 408 | 612 | 357 | 4 | 242 | 9 | 796 | 8 | 711 | 77 |
| | w | 446 | 159 | 42 | 3 | 109 | 5 | 287 | 3 | 243 | 41 |
| | i | 1 854 | 771 | 399 | 7 | 351 | 14 | 1 083 | 11 | 954 | 118 |
| Rechts-, Wirtschafts- und Sozialwissenschaften zusammen | m | 29 877 | 15 698 | 6 824 | 839 | 7 158 | 877 | 14 179 | 230 | 11 668 | 2 281 |
| | w | 14 646 | 7 468 | 1 736 | 334 | 4 814 | 584 | 7 178 | 25 | 5 225 | 1 928 |
| | i | 44 523 | 23 166 | 8 560 | 1 173 | 11 972 | 1 461 | 21 357 | 255 | 16 893 | 4 209 |
| Mathematik, Naturwissenschaften | | | | | | | | | | | |
| Mathematik, Naturwissen- schaften allgemein | m | 845 | 412 | 150 | 2 | 248 | 12 | 433 | 20 | 384 | 29 |
| | w | 285 | 166 | 30 | - | 129 | 7 | 119 | 2 | 84 | 33 |
| | i | 1 130 | 578 | 180 | 2 | 377 | 19 | 552 | 22 | 468 | 62 |
| Mathematik | m | 4 652 | 3 647 | 1 206 | 126 | 2 179 | 136 | 1 005 | 48 | 495 | 462 |
| | w | 1 207 | 871 | 162 | 17 | 620 | 72 | 336 | 7 | 129 | 200 |
| | i | 5 859 | 4 518 | 1 368 | 143 | 2 799 | 208 | 1 341 | 55 | 624 | 662 |
| Informatik | m | 8 892 | 6 711 | 1 970 | 137 | 4 460 | 144 | 2 181 | 8 | 1 336 | 837 |
| | w | 1 507 | 1 031 | 223 | 10 | 760 | 38 | 476 | 2 | 286 | 188 |
| | i | 10 399 | 7 742 | 2 193 | 147 | 5 220 | 182 | 2 657 | 10 | 1 622 | 1 025 |

Hochschulpersonal 2008

8 Wissenschaftliches und künstlerisches Personal nach Hochschularten, Fächergruppen und Lehr- und Forschungsbereichen der fachlichen Zugehörigkeit, Beschäftigungsverhältnissen und Personalgruppen

| Fächergruppe ----- Lehr- und Forschungsbereich (m = männlich, w = weiblich, i = insgesamt) | | Insgesamt | Hauptberufliches Personal | | | | | Nebenberufliches Personal | | | |
|--|---|-----------|---------------------------|------------------|-------------------------------------|---|--|---------------------------|---------------------------------------|--|---|
| | | | zusammen | Profes- soren | Dozenten und Assi- stenten | Wissen- schaftl. und künstler. Mitar- beiter | Lehr- kräfte für beson- dere Aufgaben | zusammen | Gast- profes- soren, Emeriti | Lehrbeauf- tragte, Honorar- prof., Privat- dozenten | Wissen- schaftliche Hilfskräfte, Tutoren |
| Hochschulen insgesamt | | | | | | | | | | | |
| Physik, Astronomie | m | 8 455 | 7 213 | 1 219 | 155 | 5 782 | 57 | 1 242 | 49 | 592 | 601 |
| | w | 1 514 | 1 272 | 91 | 20 | 1 148 | 13 | 242 | 3 | 63 | 176 |
| | i | 9 969 | 8 485 | 1 310 | 175 | 6 930 | 70 | 1 484 | 52 | 655 | 777 |
| Chemie | m | 6 790 | 5 626 | 944 | 67 | 4 559 | 56 | 1 164 | 51 | 599 | 514 |
| | w | 3 174 | 2 648 | 115 | 24 | 2 489 | 20 | 526 | - | 161 | 365 |
| | i | 9 964 | 8 274 | 1 059 | 91 | 7 048 | 76 | 1 690 | 51 | 760 | 879 |
| Pharmazie | m | 947 | 751 | 131 | 13 | 603 | 4 | 196 | 6 | 114 | 76 |
| | w | 793 | 654 | 35 | 9 | 604 | 6 | 139 | - | 38 | 101 |
| | i | 1 740 | 1 405 | 166 | 22 | 1 207 | 10 | 335 | 6 | 152 | 177 |
| Biologie | m | 5 090 | 4 185 | 853 | 138 | 3 148 | 46 | 905 | 39 | 514 | 352 |
| | w | 3 857 | 3 151 | 192 | 73 | 2 844 | 42 | 706 | 5 | 199 | 502 |
| | i | 8 947 | 7 336 | 1 045 | 211 | 5 992 | 88 | 1 611 | 44 | 713 | 854 |
| Geowissenschaften (ohne Geographie) | m | 2 231 | 1 847 | 372 | 35 | 1 427 | 13 | 384 | 23 | 235 | 126 |
| | w | 864 | 713 | 43 | 20 | 644 | 6 | 151 | - | 53 | 98 |
| | i | 3 095 | 2 560 | 415 | 55 | 2 071 | 19 | 535 | 23 | 288 | 224 |
| Geographie | m | 1 350 | 959 | 249 | 32 | 640 | 38 | 391 | 6 | 285 | 100 |
| | w | 615 | 437 | 57 | 8 | 348 | 24 | 178 | 1 | 113 | 64 |
| | i | 1 965 | 1 396 | 306 | 40 | 988 | 62 | 569 | 7 | 398 | 164 |
| Mathematik, Naturwissenschaften zusammen | m | 39 252 | 31 351 | 7 094 | 705 | 23 046 | 506 | 7 901 | 250 | 4 554 | 3 097 |
| | w | 13 816 | 10 943 | 948 | 181 | 9 586 | 228 | 2 873 | 20 | 1 126 | 1 727 |
| | i | 53 068 | 42 294 | 8 042 | 886 | 32 632 | 734 | 10 774 | 270 | 5 680 | 4 824 |
| Humanmedizin/Gesundheitswissenschaften | | | | | | | | | | | |
| Humanmedizin allgemein | m | 2 193 | 70 | 13 | 1 | 55 | 1 | 2 123 | 77 | 2 041 | 5 |
| | w | 342 | 73 | 3 | - | 70 | - | 269 | 1 | 262 | 6 |
| | i | 2 535 | 143 | 16 | 1 | 125 | 1 | 2 392 | 78 | 2 303 | 11 |
| Gesundheitswissenschaften allgemein | m | 660 | 253 | 109 | 30 | 106 | 8 | 407 | 11 | 379 | 17 |
| | w | 678 | 297 | 86 | 21 | 161 | 29 | 381 | 1 | 323 | 57 |
| | i | 1 338 | 550 | 195 | 51 | 267 | 37 | 788 | 12 | 702 | 74 |
| Vorklinische Humanmedizin (einschl. Zahnmedizin) | m | 2 492 | 2 053 | 372 | 105 | 1 574 | 2 | 439 | 11 | 373 | 55 |
| | w | 1 836 | 1 633 | 58 | 63 | 1 512 | - | 203 | - | 130 | 73 |
| | i | 4 328 | 3 686 | 430 | 168 | 3 086 | 2 | 642 | 11 | 503 | 128 |
| Klinisch-Theoretische Humanmedizin (einschl. Zahnmedizin) | m | 5 213 | 4 917 | 687 | 192 | 4 034 | 4 | 296 | 14 | 129 | 153 |
| | w | 4 609 | 4 313 | 92 | 86 | 4 133 | 2 | 296 | 1 | 38 | 257 |
| | i | 9 822 | 9 230 | 779 | 278 | 8 167 | 6 | 592 | 15 | 167 | 410 |
| Klinisch-Praktische Humanmedizin (ohne Zahnmedizin) | m | 19 398 | 18 318 | 1 465 | 464 | 16 380 | 9 | 1 080 | 35 | 812 | 233 |
| | w | 14 488 | 13 875 | 149 | 257 | 13 463 | 6 | 613 | 8 | 243 | 362 |
| | i | 33 886 | 32 193 | 1 614 | 721 | 29 843 | 15 | 1 693 | 43 | 1 055 | 595 |
| Zahnmedizin (klinisch-praktisch) | m | 1 160 | 1 138 | 138 | 41 | 958 | 1 | 22 | 3 | 14 | 5 |
| | w | 769 | 758 | 17 | 33 | 708 | - | 11 | - | - | 11 |
| | i | 1 929 | 1 896 | 155 | 74 | 1 666 | 1 | 33 | 3 | 14 | 16 |
| Humanmedizin/Gesundheitswissenschaften zusammen | m | 31 116 | 26 749 | 2 784 | 833 | 23 107 | 25 | 4 367 | 151 | 3 748 | 468 |
| | w | 22 722 | 20 949 | 405 | 460 | 20 047 | 37 | 1 773 | 11 | 996 | 766 |
| | i | 53 838 | 47 698 | 3 189 | 1 293 | 43 154 | 62 | 6 140 | 162 | 4 744 | 1 234 |

Hochschulpersonal 2008

8 Wissenschaftliches und künstlerisches Personal nach Hochschularten, Fächergruppen und Lehr- und Forschungsbereichen der fachlichen Zugehörigkeit, Beschäftigungsverhältnissen und Personalgruppen

| Fächergruppe ----- Lehr- und Forschungsbereich (m = männlich, w = weiblich, i = insgesamt) | | Insgesamt | Hauptberufliches Personal | | | | | Nebenberufliches Personal | | | |
|--|---|-----------|---------------------------|------------------|-------------------------------------|---|--|---------------------------|---------------------------------------|--|---|
| | | | zusammen | Profes- soren | Dozenten und Assi- stenten | Wissen- schaftl. und künstl. Mitar- beiter | Lehr- kräfte für beson- dere Aufgaben | zusammen | Gast- profes- soren, Emeriti | Lehrbeauf- tragte, Honorar- prof., Privat- dozenten | Wissen- schaftliche Hilfskräfte, Tutoren |
| Hochschulen insgesamt | | | | | | | | | | | |
| Veterinärmedizin | | | | | | | | | | | |
| Veterinärmedizin allgemein | m | 22 | 5 | - | - | 5 | - | 17 | - | 17 | |
| | w | 7 | 5 | - | - | 5 | - | 2 | - | 2 | |
| | i | 29 | 10 | - | - | 10 | - | 19 | - | 19 | - |
| Vorklinische Veterinärmedizin | m | 117 | 104 | 39 | 6 | 59 | - | 13 | 1 | 6 | 6 |
| | w | 173 | 141 | 8 | 13 | 119 | 1 | 32 | - | 5 | 27 |
| | i | 290 | 245 | 47 | 19 | 178 | 1 | 45 | 1 | 11 | 33 |
| Klinisch-Theoretische Veterinärmedizin | m | 349 | 261 | 89 | 16 | 152 | 4 | 88 | - | 63 | 25 |
| | w | 410 | 314 | 14 | 28 | 266 | 6 | 96 | - | 23 | 73 |
| | i | 759 | 575 | 103 | 44 | 418 | 10 | 184 | - | 86 | 98 |
| Klinisch-Praktische Veterinärmedizin | m | 209 | 177 | 42 | 10 | 125 | - | 32 | - | 5 | 27 |
| | w | 408 | 286 | 14 | 16 | 256 | - | 122 | - | 2 | 120 |
| | i | 617 | 463 | 56 | 26 | 381 | - | 154 | - | 7 | 147 |
| Veterinärmedizin zusammen | m | 697 | 547 | 170 | 32 | 341 | 4 | 150 | 1 | 91 | 58 |
| | w | 998 | 746 | 36 | 57 | 646 | 7 | 252 | - | 32 | 220 |
| | i | 1 695 | 1 293 | 206 | 89 | 987 | 11 | 402 | 1 | 123 | 278 |
| Agrar-, Forst- und Ernährungswissenschaften | | | | | | | | | | | |
| Agrar-, Forst- und Ernährungs- wissenschaften allgemein | m | 244 | 119 | 52 | 1 | 61 | 5 | 125 | 1 | 119 | 5 |
| | w | 101 | 39 | 8 | - | 28 | 3 | 62 | - | 50 | 12 |
| | i | 345 | 158 | 60 | 1 | 89 | 8 | 187 | 1 | 169 | 17 |
| Landespflege, Umweltgestaltung | m | 489 | 314 | 142 | 1 | 169 | 2 | 175 | 1 | 148 | 26 |
| | w | 308 | 193 | 34 | - | 157 | 2 | 115 | 1 | 57 | 57 |
| | i | 797 | 507 | 176 | 1 | 326 | 4 | 290 | 2 | 205 | 83 |
| Agrarwissenschaften, Lebensmittel- und Getränketechnologie | m | 1 765 | 1 267 | 426 | 13 | 809 | 19 | 498 | 1 | 438 | 59 |
| | w | 1 016 | 770 | 71 | 8 | 686 | 5 | 246 | - | 161 | 85 |
| | i | 2 781 | 2 037 | 497 | 21 | 1 495 | 24 | 744 | 1 | 599 | 144 |
| Forstwissenschaft, Holzwirtschaft | m | 625 | 427 | 107 | 3 | 312 | 5 | 198 | 20 | 122 | 56 |
| | w | 193 | 129 | 11 | 2 | 115 | 1 | 64 | - | 17 | 47 |
| | i | 818 | 556 | 118 | 5 | 427 | 6 | 262 | 20 | 139 | 103 |
| Ernährungs- und Haus- haltungswissenschaften | m | 238 | 153 | 83 | 1 | 66 | 3 | 85 | - | 66 | 19 |
| | w | 392 | 258 | 39 | 1 | 205 | 13 | 134 | - | 78 | 56 |
| | i | 630 | 411 | 122 | 2 | 271 | 16 | 219 | - | 144 | 75 |
| Agrar-, Forst- und Ernährungswissenschaften zusammen | m | 3 361 | 2 280 | 810 | 19 | 1 417 | 34 | 1 081 | 23 | 893 | 165 |
| | w | 2 010 | 1 389 | 163 | 11 | 1 191 | 24 | 621 | 1 | 363 | 257 |
| | i | 5 371 | 3 669 | 973 | 30 | 2 608 | 58 | 1 702 | 24 | 1 256 | 422 |
| Ingenieurwissenschaften | | | | | | | | | | | |
| Ingenieurwissenschaften allgemein | m | 1 472 | 815 | 350 | 8 | 434 | 23 | 657 | - | 541 | 116 |
| | w | 386 | 180 | 55 | 4 | 109 | 12 | 206 | - | 172 | 34 |
| | i | 1 858 | 995 | 405 | 12 | 543 | 35 | 863 | - | 713 | 150 |
| Bergbau, Hüttenwesen | m | 515 | 413 | 49 | 3 | 361 | - | 102 | 5 | 77 | 20 |
| | w | 123 | 104 | 2 | - | 102 | - | 19 | - | 6 | 13 |
| | i | 638 | 517 | 51 | 3 | 463 | - | 121 | 5 | 83 | 33 |

Hochschulpersonal 2008

8 Wissenschaftliches und künstlerisches Personal nach Hochschularten, Fächergruppen und Lehr- und Forschungsbereichen der fachlichen Zugehörigkeit, Beschäftigungsverhältnissen und Personalgruppen

| Fächergruppe ----- Lehr- und Forschungsbereich (m = männlich, w = weiblich, i = insgesamt) | | Insgesamt | Hauptberufliches Personal | | | | | Nebenberufliches Personal | | | |
|--|---|-----------|---------------------------|------------------|-------------------------------------|---|--|---------------------------|---------------------------------------|--|---|
| | | | zusammen | Profes- soren | Dozenten und Assi- stenten | Wissen- schaftl. und künstler. Mitar- beiter | Lehr- kräfte für beson- dere Aufgaben | zusammen | Gast- profes- soren, Emeriti | Lehrbeauf- tragte, Honorar- prof., Privat- dozenten | Wissen- schaftliche Hilfskräfte, Tutoren |
| Hochschulen insgesamt | | | | | | | | | | | |
| Maschinenbau/ Verfahrenstechnik | m | 13 656 | 9 948 | 2 694 | 123 | 7 013 | 118 | 3 708 | 41 | 2 565 | 1 102 |
| | w | 2 706 | 1 958 | 231 | 31 | 1 651 | 45 | 748 | 2 | 461 | 285 |
| | i | 16 362 | 11 906 | 2 925 | 154 | 8 664 | 163 | 4 456 | 43 | 3 026 | 1 387 |
| Elektrotechnik | m | 8 094 | 5 945 | 1 930 | 124 | 3 830 | 61 | 2 149 | 18 | 1 415 | 716 |
| | w | 941 | 563 | 87 | 12 | 448 | 16 | 378 | - | 238 | 140 |
| | i | 9 035 | 6 508 | 2 017 | 136 | 4 278 | 77 | 2 527 | 18 | 1 653 | 856 |
| Verkehrstechnik, Nautik | m | 1 527 | 1 080 | 251 | 18 | 784 | 27 | 447 | 1 | 330 | 116 |
| | w | 196 | 129 | 9 | 4 | 110 | 6 | 67 | - | 41 | 26 |
| | i | 1 723 | 1 209 | 260 | 22 | 894 | 33 | 514 | 1 | 371 | 142 |
| Architektur | m | 2 691 | 1 516 | 795 | 19 | 667 | 35 | 1 175 | 16 | 873 | 286 |
| | w | 1 128 | 675 | 169 | 12 | 477 | 17 | 453 | 2 | 269 | 182 |
| | i | 3 819 | 2 191 | 964 | 31 | 1 144 | 52 | 1 628 | 18 | 1 142 | 468 |
| Raumplanung | m | 306 | 212 | 61 | - | 149 | 2 | 94 | 2 | 66 | 26 |
| | w | 215 | 157 | 21 | 1 | 133 | 2 | 58 | 1 | 39 | 18 |
| | i | 521 | 369 | 82 | 1 | 282 | 4 | 152 | 3 | 105 | 44 |
| Bauingenieurwesen | m | 4 110 | 2 831 | 962 | 44 | 1 791 | 34 | 1 279 | 11 | 1 017 | 251 |
| | w | 943 | 699 | 55 | 4 | 629 | 11 | 244 | - | 126 | 118 |
| | i | 5 053 | 3 530 | 1 017 | 48 | 2 420 | 45 | 1 523 | 11 | 1 143 | 369 |
| Vermessungswesen | m | 549 | 408 | 171 | 2 | 229 | 6 | 141 | 1 | 102 | 38 |
| | w | 145 | 98 | 16 | 1 | 80 | 1 | 47 | 1 | 27 | 19 |
| | i | 694 | 506 | 187 | 3 | 309 | 7 | 188 | 2 | 129 | 57 |
| Ingenieurwissenschaften zusammen | m | 32 920 | 23 168 | 7 263 | 341 | 15 258 | 306 | 9 752 | 95 | 6 986 | 2 671 |
| | w | 6 783 | 4 563 | 645 | 69 | 3 739 | 110 | 2 220 | 6 | 1 379 | 835 |
| | i | 39 703 | 27 731 | 7 908 | 410 | 18 997 | 416 | 11 972 | 101 | 8 365 | 3 506 |
| Kunst, Kunstwissenschaft | | | | | | | | | | | |
| Kunst, Kunstwissen- schaft allgemein | m | 1 041 | 531 | 265 | 18 | 190 | 58 | 510 | 10 | 445 | 55 |
| | w | 915 | 445 | 144 | 20 | 244 | 37 | 470 | 2 | 364 | 104 |
| | i | 1 956 | 976 | 409 | 38 | 434 | 95 | 980 | 12 | 809 | 159 |
| Bildende Kunst | m | 798 | 445 | 257 | 7 | 115 | 66 | 353 | 15 | 286 | 52 |
| | w | 390 | 213 | 114 | 4 | 77 | 18 | 177 | 5 | 139 | 33 |
| | i | 1 188 | 658 | 371 | 11 | 192 | 84 | 530 | 20 | 425 | 85 |
| Gestaltung | m | 1 513 | 762 | 503 | 13 | 164 | 82 | 751 | 10 | 628 | 113 |
| | w | 787 | 389 | 211 | 10 | 120 | 48 | 398 | 2 | 306 | 90 |
| | i | 2 300 | 1 151 | 714 | 23 | 284 | 130 | 1 149 | 12 | 934 | 203 |
| Darst. Kunst, Film und Fernsehen, Theaterwissenschaft | m | 1 041 | 387 | 223 | 6 | 109 | 49 | 654 | 10 | 599 | 45 |
| | w | 692 | 262 | 113 | 4 | 116 | 29 | 430 | 1 | 389 | 40 |
| | i | 1 733 | 649 | 336 | 10 | 225 | 78 | 1 084 | 11 | 988 | 85 |
| Musik, Musikwissenschaft | m | 5 907 | 1 879 | 1 173 | 32 | 348 | 326 | 4 028 | 31 | 3 922 | 75 |
| | w | 3 104 | 822 | 360 | 22 | 246 | 194 | 2 282 | 6 | 2 178 | 98 |
| | i | 9 011 | 2 701 | 1 533 | 54 | 594 | 520 | 6 310 | 37 | 6 100 | 173 |
| Kunst, Kunstwissenschaft zusammen | m | 10 300 | 4 004 | 2 421 | 76 | 926 | 581 | 6 296 | 76 | 5 880 | 340 |
| | w | 5 888 | 2 131 | 942 | 60 | 803 | 326 | 3 757 | 16 | 3 376 | 365 |
| | i | 16 188 | 6 135 | 3 363 | 136 | 1 729 | 907 | 10 053 | 92 | 9 256 | 705 |
| Zentrale Einrichtungen (ohne klinik- spezifische Einrichtungen) | | | | | | | | | | | |
| Hochschule insgesamt | m | 478 | 315 | 69 | 15 | 206 | 25 | 163 | 1 | 94 | 68 |
| | w | 275 | 141 | 4 | 3 | 103 | 31 | 134 | - | 83 | 51 |
| | i | 753 | 456 | 73 | 18 | 309 | 56 | 297 | 1 | 177 | 119 |

Hochschulpersonal 2008

8 Wissenschaftliches und künstlerisches Personal nach Hochschularten, Fächergruppen und Lehr- und Forschungsbereichen der fachlichen Zugehörigkeit, Beschäftigungsverhältnissen und Personalgruppen

| Fächergruppe ----- Lehr- und Forschungsbereich (m = männlich, w = weiblich, i = insgesamt) | | Insgesamt | Hauptberufliches Personal | | | | | Nebenberufliches Personal | | | |
|--|---|-----------|---------------------------|------------------|----------------------------------|---|--|---------------------------|---------------------------------------|--|---|
| | | | zusammen | Profes- soren | Dozenten und Assi- stenten | Wissen- schaftl. und künstler. Mitar- beiter | Lehr- kräfte für beson- dere Aufgaben | zusammen | Gast- profes- soren, Emeriti | Lehrbeauf- tragte, Honorar- prof., Privat- dozenten | Wissen- schaftliche Hilfskräfte, Tutoren |
| Hochschulen insgesamt | | | | | | | | | | | |
| Zentrale Hochschulverwaltung | m | 3 034 | 773 | 104 | 12 | 612 | 45 | 2 261 | 80 | 1 713 | 468 |
| | w | 2 361 | 842 | 33 | 6 | 740 | 63 | 1 519 | 5 | 888 | 626 |
| | i | 5 395 | 1 615 | 137 | 18 | 1 352 | 108 | 3 780 | 85 | 2 601 | 1 094 |
| Zentral verwaltete Hörsäle und Lehrräume | m | 9 | . | . | . | . | . | . | . | . | . |
| | w | 46 | . | . | . | . | . | . | . | . | . |
| | i | 55 | . | . | . | . | . | . | . | . | . |
| Zentralbibliothek | m | 247 | 207 | 7 | 1 | 193 | 6 | 40 | 1 | 4 | 35 |
| | w | 202 | 151 | 3 | - | 140 | 8 | 51 | - | 8 | 43 |
| | i | 449 | 358 | 10 | 1 | 333 | 14 | 91 | 1 | 12 | 78 |
| Hochschulrechenzentrum | m | 831 | 723 | 15 | - | 698 | 10 | 108 | 1 | 34 | 73 |
| | w | 172 | 138 | 2 | - | 135 | 1 | 34 | - | 4 | 30 |
| | i | 1 003 | 861 | 17 | - | 833 | 11 | 142 | 1 | 38 | 103 |
| Zentrale wiss. Einrichtungen | m | 3 762 | 2 483 | 151 | 17 | 2 111 | 204 | 1 279 | 9 | 1 037 | 233 |
| | w | 3 951 | 1 958 | 45 | 3 | 1 518 | 392 | 1 993 | - | 1 685 | 308 |
| | i | 7 713 | 4 441 | 196 | 20 | 3 629 | 596 | 3 272 | 9 | 2 722 | 541 |
| Zentrale Betriebs- und Versorgungseinrichtungen | m | 97 | 58 | 1 | - | 47 | 10 | 39 | - | 36 | 3 |
| | w | 172 | 51 | 1 | - | 39 | 11 | 121 | - | 114 | 7 |
| | i | 269 | 109 | 2 | - | 86 | 21 | 160 | - | 150 | 10 |
| Soziale Einrichtungen | m | 9 | . | . | . | . | . | . | . | . | . |
| | w | 8 | . | . | . | . | . | . | . | . | . |
| | i | 17 | . | . | . | . | . | . | . | . | . |
| Übrige Ausbildungseinrichtungen | m | 578 | 132 | 1 | - | 52 | 79 | 446 | 7 | 304 | 135 |
| | w | 638 | 170 | 1 | 1 | 43 | 125 | 468 | 4 | 397 | 67 |
| | i | 1 216 | 302 | 2 | 1 | 95 | 204 | 914 | 11 | 701 | 202 |
| Mit der Hochschule ver- bundene sowie hochschul- fremde Einrichtungen | m | 335 | 310 | 61 | 2 | 242 | 5 | 25 | - | 15 | 10 |
| | w | 178 | 143 | 8 | - | 129 | 6 | 35 | - | 13 | 22 |
| | i | 513 | 453 | 69 | 2 | 371 | 11 | 60 | - | 28 | 32 |
| Zentrale Einrichtungen (ohne klinikspezifische Einrichtungen) zusammen | m | 9 380 | 5 011 | 409 | 47 | 4 168 | 387 | 4 369 | 99 | 3 245 | 1 025 |
| | w | 8 003 | 3 603 | 97 | 13 | 2 855 | 638 | 4 400 | 9 | 3 236 | 1 155 |
| | i | 17 383 | 8 614 | 506 | 60 | 7 023 | 1 025 | 8 769 | 108 | 6 481 | 2 180 |
| Zentrale Einrichtungen der Hochschulkliniken (nur Humanmedizin) | | | | | | | | | | | |
| Kliniken insgesamt, Zentrale Dienste | m | 519 | 450 | 27 | 3 | 420 | - | 69 | 18 | 43 | 8 |
| | w | 435 | 395 | 6 | 1 | 387 | 1 | 40 | - | 29 | 11 |
| | i | 954 | 845 | 33 | 4 | 807 | 1 | 109 | 18 | 72 | 19 |
| Soziale Einrichtungen der Kliniken | m | 1 | . | . | . | . | . | . | . | . | . |
| | w | 4 | . | . | . | . | . | . | . | . | . |
| | i | 5 | . | . | . | . | . | . | . | . | . |
| Übrige Ausbildungsein- richtungen der Kliniken | m | 26 | 13 | - | 1 | 6 | 6 | 13 | - | 13 | - |
| | w | 73 | 50 | - | - | 8 | 42 | 23 | - | 23 | - |
| | i | 99 | 63 | - | 1 | 14 | 48 | 36 | - | 36 | - |
| Mit den Kliniken ver- bundene sowie klinik- fremde Einrichtungen | m | 19 | . | . | . | . | . | . | . | . | . |
| | w | 13 | . | . | . | . | . | . | . | . | . |
| | i | 32 | . | . | . | . | . | . | . | . | . |

Hochschulpersonal 2008

8 Wissenschaftliches und künstlerisches Personal nach Hochschularten, Fächergruppen und Lehr- und Forschungsbereichen der fachlichen Zugehörigkeit, Beschäftigungsverhältnissen und Personalgruppen

| Fächergruppe ----- Lehr- und Forschungsbereich (m = männlich, w = weiblich, i = insgesamt) | Insgesamt | Hauptberufliches Personal | | | | | Nebenberufliches Personal | | | |
|--|-----------|---------------------------|------------------|-------------------------------------|---|--|---------------------------|---------------------------------------|--|---|
| | | zusammen | Profes- soren | Dozenten und Assi- stenten | Wissen- schaftl. und künstler. Mitar- beiter | Lehr- kräfte für beson- dere Aufgaben | zusammen | Gast- profes- soren, Emeriti | Lehrbeauf- tragte, Honorar- prof., Privat- dozenten | Wissen- schaftliche Hilfskräfte, Tutoren |

Hochschulen insgesamt

| | | | | | | | | | | | |
|--|---|---------|---------|--------|-------|---------|-------|--------|-------|--------|--------|
| Zentrale Einrichtungen der Hochschulkliniken (nur Humanmedizin) zusammen | m | 565 | 481 | 27 | 4 | 443 | 7 | 84 | 18 | 58 | 8 |
| | w | 525 | 462 | 6 | 4 | 409 | 43 | 63 | - | 52 | 11 |
| | i | 1 090 | 943 | 33 | 8 | 852 | 50 | 147 | 18 | 110 | 19 |
| Insgesamt | | 179 050 | 121 388 | 31 839 | 3 317 | 82 162 | 4 070 | 57 662 | 1 194 | 44 828 | 11 640 |
| | w | 95 719 | 63 409 | 6 725 | 1 545 | 51 335 | 3 804 | 32 310 | 122 | 22 404 | 9 784 |
| | i | 274 769 | 184 797 | 38 564 | 4 862 | 133 497 | 7 874 | 89 972 | 1 316 | 67 232 | 21 424 |

Hochschulpersonal 2008

9 Wissenschaftliches und künstlerisches Personal nach Fächergruppen der fachlichen Zugehörigkeit, Dienstbezeichnungen, Beschäftigungsverhältnissen und Arten der Finanzierung

| Fächergruppe ----- Dienstbezeichnung (m = männlich, w = weiblich, i = insgesamt) | | Ins- gesamt | Vollzeitbeschäftigte | | | Teilzeitbeschäftigte | | | | Finanzierung aus | | | | | Nicht finan- ziert/ ohne Angabe |
|--|---|----------------|----------------------|--------------|-------------|----------------------|---------------------------|-------------------------------|---------------------|------------------------------|--------------------------------------|-------------------|----|---|---|
| | | | zu- sammen | auf Dauer | auf Zeit | zu- sammen | mit weniger als 1/2 | mit 1/2 bis un- ter 2/3 | mit mind. 2/3 | dem Stel- len- plan | sonst. Haus- halts- mitteln | Dritt- mitteln | | Studien- ge- bühen/ -bei- träge | |
| | | | | | | | öf- fent- lich | privat | | | | | | | |
| der regelmäßigen Arbeitszeit | | | | | | | | | | | | | | | |
| Sprach- und Kulturwissenschaften | | | | | | | | | | | | | | | |
| Professoren | | | | | | | | | | | | | | | |
| C4 und entspr. Besoldungsgruppe | m | 1 496 | 1 490 | 1 385 | 105 | 6 | 2 | 3 | 1 | 1 433 | 55 | 4 | 1 | - | 3 |
| | w | 366 | 363 | 336 | 27 | 3 | 2 | 1 | - | 348 | 15 | 2 | 1 | - | - |
| | i | 1 862 | 1 853 | 1 721 | 132 | 9 | 4 | 4 | 1 | 1 781 | 70 | 6 | 2 | - | 3 |
| C3 und entspr. Besoldungsgruppe | m | 877 | 865 | 795 | 70 | 12 | 2 | 6 | 4 | 845 | 28 | 1 | 1 | - | 2 |
| | w | 395 | 385 | 355 | 30 | 10 | 1 | 3 | 6 | 378 | 16 | 1 | - | - | - |
| | i | 1 272 | 1 250 | 1 150 | 100 | 22 | 3 | 9 | 10 | 1 223 | 44 | 2 | 1 | - | 2 |
| C2 und entspr. Besoldungsgruppe - auf Dauer - | m | 208 | 186 | 186 | - | 22 | 5 | 13 | 4 | 161 | 8 | 1 | 19 | 7 | 12 |
| | w | 111 | 95 | 95 | - | 16 | 1 | 10 | 5 | 101 | 3 | - | 3 | - | 4 |
| | i | 319 | 281 | 281 | - | 38 | 6 | 23 | 9 | 262 | 11 | 1 | 22 | 7 | 16 |
| C2 und entspr. Besoldungsgruppe - auf Zeit - | m | 143 | 133 | - | 133 | 10 | - | 7 | 3 | 41 | 65 | 26 | 8 | 1 | 2 |
| | w | 110 | 100 | - | 100 | 10 | 2 | 4 | 4 | 34 | 42 | 18 | 9 | 4 | 3 |
| | i | 253 | 233 | - | 233 | 20 | 2 | 11 | 7 | 75 | 107 | 44 | 17 | 5 | 5 |
| W3 | m | 635 | 630 | 472 | 158 | 5 | - | 5 | - | 584 | 20 | 18 | 9 | 3 | 1 |
| | w | 305 | 296 | 215 | 81 | 9 | 1 | 4 | 4 | 262 | 27 | 10 | 4 | 2 | - |
| | i | 940 | 926 | 687 | 239 | 14 | 1 | 9 | 4 | 846 | 47 | 28 | 13 | 5 | 1 |
| W2 | m | 401 | 382 | 229 | 153 | 19 | 2 | 17 | - | 343 | 38 | 7 | 5 | 3 | 5 |
| | w | 338 | 318 | 198 | 120 | 20 | - | 16 | 4 | 287 | 29 | 9 | 6 | 5 | 2 |
| | i | 739 | 700 | 427 | 273 | 39 | 2 | 33 | 4 | 630 | 67 | 16 | 11 | 8 | 7 |
| Juniorprofessoren | m | 107 | 105 | - | 105 | 2 | 1 | - | 1 | 89 | 9 | 8 | 1 | - | - |
| | w | 95 | 91 | 1 | 90 | 4 | - | 3 | 1 | 83 | 8 | 2 | 2 | - | - |
| | i | 202 | 196 | 1 | 195 | 6 | 1 | 3 | 2 | 172 | 17 | 10 | 3 | - | - |
| Zusammen | m | 3 867 | 3 791 | 3 067 | 724 | 76 | 12 | 51 | 13 | 3 496 | 223 | 65 | 44 | 14 | 25 |
| | w | 1 720 | 1 648 | 1 200 | 448 | 72 | 7 | 41 | 24 | 1 493 | 140 | 42 | 25 | 11 | 9 |
| | i | 5 587 | 5 439 | 4 267 | 1 172 | 148 | 19 | 92 | 37 | 4 989 | 363 | 107 | 69 | 25 | 34 |
| Dozenten und Assistenten | | | | | | | | | | | | | | | |
| Hochschuldozenten | m | 125 | 81 | 56 | 25 | 44 | 23 | 8 | 13 | 81 | 17 | - | 9 | 8 | 10 |
| | w | 83 | 38 | 27 | 11 | 45 | 28 | 10 | 7 | 44 | 30 | - | 3 | 5 | 1 |
| | i | 208 | 119 | 83 | 36 | 89 | 51 | 18 | 20 | 125 | 47 | - | 12 | 13 | 11 |
| Universitätsdozenten | m | 5 | . | . | . | . | . | . | . | 2 | - | - | 3 | - | - |
| | w | 8 | . | . | . | . | . | . | . | 3 | 2 | 2 | 1 | - | - |
| | i | 13 | . | . | . | . | . | . | . | 5 | 2 | 2 | 4 | - | - |
| Oberassistenten | m | 20 | 16 | 2 | 14 | 4 | 1 | 3 | - | . | . | . | . | . | . |
| | w | 14 | 12 | 2 | 10 | 2 | - | 2 | - | . | . | . | . | . | . |
| | i | 34 | 28 | 4 | 24 | 6 | 1 | 5 | - | . | . | . | . | . | . |
| Hochschulassistenten | m | 3 | . | . | . | . | . | . | . | 2 | - | - | 1 | - | - |
| | w | 5 | . | . | . | . | . | . | . | 4 | - | - | 1 | - | - |
| | i | 8 | . | . | . | . | . | . | . | 6 | - | - | 2 | - | - |
| Wiss. und künstler. Assistenten | m | 244 | 213 | 18 | 195 | 31 | 1 | 19 | 11 | 218 | 20 | 4 | 1 | - | 1 |
| | w | 227 | 188 | 14 | 174 | 39 | 3 | 26 | 10 | 197 | 21 | 8 | 1 | - | - |
| | i | 471 | 401 | 32 | 369 | 70 | 4 | 45 | 21 | 415 | 41 | 12 | 2 | - | 1 |
| Akad. (Ober)Räte - auf Zeit - | m | 9 | 8 | - | 8 | 1 | - | 1 | - | . | . | . | . | . | . |
| | w | 14 | 14 | - | 14 | - | - | - | - | . | . | . | . | . | . |
| | i | 23 | 22 | - | 22 | 1 | - | 1 | - | . | . | . | . | . | . |
| Zusammen | m | 406 | 326 | 81 | 245 | 80 | 25 | 31 | 24 | 326 | 43 | 4 | 14 | 8 | 11 |
| | w | 351 | 261 | 44 | 217 | 90 | 31 | 39 | 20 | 276 | 53 | 10 | 6 | 5 | 1 |
| | i | 757 | 587 | 125 | 462 | 170 | 56 | 70 | 44 | 602 | 96 | 14 | 20 | 13 | 12 |
| Wissenschaftliche und künstler. Mitarbeiter | | | | | | | | | | | | | | | |
| Akad. Räte, Oberräte und Direktoren - auf Dauer - | m | 446 | 429 | 429 | - | 17 | 2 | 12 | 3 | 418 | 25 | - | - | 2 | 1 |
| | w | 244 | 223 | 223 | - | 21 | - | 18 | 3 | 230 | 12 | - | 1 | 1 | - |
| | i | 690 | 652 | 652 | - | 38 | 2 | 30 | 6 | 648 | 37 | - | 1 | 3 | 1 |
| Akad. Räte, Oberräte und Direktoren - auf Zeit - | m | 249 | 198 | - | 198 | 51 | 5 | 41 | 5 | 176 | 13 | 34 | 5 | 21 | - |
| | w | 186 | 105 | - | 105 | 81 | 7 | 67 | 7 | 103 | 9 | 41 | 10 | 23 | - |
| | i | 435 | 303 | - | 303 | 132 | 12 | 108 | 12 | 279 | 22 | 75 | 15 | 44 | - |

Hochschulpersonal 2008

9 Wissenschaftliches und künstlerisches Personal nach Fächergruppen der fachlichen Zugehörigkeit, Dienstbezeichnungen, Beschäftigungsverhältnissen und Arten der Finanzierung

| Fächergruppe ----- Dienstbezeichnung (m = männlich, w = weiblich, i = insgesamt) | Ins- gesamt | Vollzeitbeschäftigte | | | Teilzeitbeschäftigte | | | | Finanzierung aus | | | | | Nicht finan- ziert/ ohne Angabe | |
|--|----------------|----------------------|--------------|-------------|----------------------|---------------------------------|-------------------------------|---------------------|------------------------------|--------------------------------------|----------------------|--------|---|---|-------|
| | | zu- sammen | auf Dauer | auf Zeit | zu- sammen | mit weniger als 1/2 | mit 1/2 bis un- ter 2/3 | mit mind. 2/3 | dem Stel- len- plan | sonst. Haus- halts- mitteln | Dritt- mitteln | | Studien- ge- bühen/ -bei- träge | | |
| | | | | | | der regelmäßigen Arbeitszeit | | | | | öf- fent- lich | privat | | | |
| Wiss. und künstler. Mitarbeiter im Angestelltenverhältnis - auf Dauer - | m | 771 | 656 | 656 | - | 115 | 14 | 77 | 24 | 644 | 68 | 35 | 10 | 6 | 8 |
| | w | 701 | 485 | 485 | - | 216 | 15 | 147 | 54 | 574 | 59 | 39 | 14 | 7 | 8 |
| | i | 1 472 | 1 141 | 1 141 | - | 331 | 29 | 224 | 78 | 1 218 | 127 | 74 | 24 | 13 | 16 |
| Wiss. und künstler. Mitarbeiter im Angestelltenverhältnis - auf Zeit - | m | 4 334 | 1 891 | 5 | 1 886 | 2 443 | 384 | 1 761 | 298 | 1 766 | 614 | 1 451 | 254 | 214 | 35 |
| | w | 5 793 | 1 718 | - | 1 718 | 4 075 | 573 | 3 013 | 489 | 2 258 | 897 | 1 875 | 339 | 382 | 42 |
| | i | 10 127 | 3 609 | 5 | 3 604 | 6 518 | 957 | 4 774 | 787 | 4 024 | 1 511 | 3 326 | 593 | 596 | 77 |
| Zusammen | m | 5 800 | 3 174 | 1 090 | 2 084 | 2 626 | 405 | 1 891 | 330 | 3 004 | 720 | 1 520 | 269 | 243 | 44 |
| | w | 6 924 | 2 531 | 708 | 1 823 | 4 393 | 595 | 3 245 | 553 | 3 165 | 977 | 1 955 | 364 | 413 | 50 |
| | i | 12 724 | 5 705 | 1 798 | 3 907 | 7 019 | 1 000 | 5 136 | 883 | 6 169 | 1 697 | 3 475 | 633 | 656 | 94 |
| Lehrkräfte für besondere Aufgaben | | | | | | | | | | | | | | | |
| Studienräte, -direktoren im Hochschuldienst | m | 364 | 301 | 246 | 55 | 63 | 18 | 43 | 2 | 293 | 36 | 6 | 3 | 14 | 12 |
| | w | 329 | 210 | 168 | 42 | 119 | 23 | 80 | 16 | 247 | 44 | 3 | - | 26 | 9 |
| | i | 693 | 511 | 414 | 97 | 182 | 41 | 123 | 18 | 540 | 80 | 9 | 3 | 40 | 21 |
| Fachlehrer, Technische Lehrer | m | 40 | 19 | 2 | 17 | 21 | 5 | 16 | - | 26 | 11 | 1 | 1 | 1 | - |
| | w | 62 | 29 | 5 | 24 | 33 | 5 | 26 | 2 | 49 | 5 | 2 | 3 | 2 | 1 |
| | i | 102 | 48 | 7 | 41 | 54 | 10 | 42 | 2 | 75 | 16 | 3 | 4 | 3 | 1 |
| Lektoren - auf Dauer - | m | 128 | 90 | 90 | - | 38 | 1 | 22 | 15 | 111 | 12 | - | 4 | - | 1 |
| | w | 218 | 127 | 127 | - | 91 | 7 | 59 | 25 | 192 | 19 | - | - | 7 | - |
| | i | 346 | 217 | 217 | - | 129 | 8 | 81 | 40 | 303 | 31 | - | 4 | 7 | 1 |
| Lektoren - auf Zeit - | m | 68 | 35 | - | 35 | 33 | 6 | 24 | 3 | 44 | 8 | 1 | - | 15 | - |
| | w | 144 | 61 | - | 61 | 83 | 19 | 58 | 6 | 87 | 25 | 2 | 1 | 28 | 1 |
| | i | 212 | 96 | - | 96 | 116 | 25 | 82 | 9 | 131 | 33 | 3 | 1 | 43 | 1 |
| Sonstige Lehrkräfte für besondere Aufgaben - auf Dauer - | m | 254 | 188 | 188 | - | 66 | 13 | 36 | 17 | 202 | 44 | 1 | 1 | 2 | 4 |
| | w | 492 | 281 | 281 | - | 211 | 36 | 140 | 35 | 409 | 68 | - | 1 | 7 | 7 |
| | i | 746 | 469 | 469 | - | 277 | 49 | 176 | 52 | 611 | 112 | 1 | 2 | 9 | 11 |
| Sonstige Lehrkräfte für besondere Aufgaben - auf Zeit - | m | 288 | 125 | - | 125 | 163 | 22 | 126 | 15 | 134 | 59 | 8 | 1 | 77 | 9 |
| | w | 434 | 151 | - | 151 | 283 | 28 | 228 | 27 | 193 | 86 | 8 | 2 | 133 | 12 |
| | i | 722 | 276 | - | 276 | 446 | 50 | 354 | 42 | 327 | 145 | 16 | 3 | 210 | 21 |
| Zusammen | m | 1 142 | 758 | 526 | 232 | 384 | 65 | 267 | 52 | 810 | 170 | 17 | 10 | 109 | 26 |
| | w | 1 679 | 859 | 581 | 278 | 820 | 118 | 591 | 111 | 1 177 | 247 | 15 | 7 | 203 | 30 |
| | i | 2 821 | 1 617 | 1 107 | 510 | 1 204 | 183 | 858 | 163 | 1 987 | 417 | 32 | 17 | 312 | 56 |
| Hauptberufliches Personal zusammen | m | 11 215 | 8 049 | 4 764 | 3 285 | 3 166 | 507 | 2 240 | 419 | 7 636 | 1 156 | 1 606 | 337 | 374 | 106 |
| | w | 10 674 | 5 299 | 2 533 | 2 766 | 5 375 | 751 | 3 916 | 708 | 6 111 | 1 417 | 2 022 | 402 | 632 | 90 |
| | i | 21 889 | 13 348 | 7 297 | 6 051 | 8 541 | 1 258 | 6 156 | 1 127 | 13 747 | 2 573 | 3 628 | 739 | 1 006 | 196 |
| Gastprofessoren, Emeriti | | | | | | | | | | | | | | | |
| Gastprofessoren | m | 50 | - | - | - | 50 | 44 | 6 | - | 8 | 14 | 3 | 2 | - | 23 |
| | w | 15 | - | - | - | 15 | 10 | 5 | - | 1 | 7 | 2 | 1 | - | 4 |
| | i | 65 | - | - | - | 65 | 54 | 11 | - | 9 | 21 | 5 | 3 | - | 27 |
| Emeriti, Professoren im Ruhestand | m | 200 | - | - | - | 200 | 120 | 80 | - | 13 | 103 | 1 | 3 | - | 80 |
| | w | 17 | - | - | - | 17 | 14 | 3 | - | 1 | 12 | - | - | - | 4 |
| | i | 217 | - | - | - | 217 | 134 | 83 | - | 14 | 115 | 1 | 3 | - | 84 |
| Zusammen | m | 250 | - | - | - | 250 | 164 | 86 | - | 21 | 117 | 4 | 5 | - | 103 |
| | w | 32 | - | - | - | 32 | 24 | 8 | - | 2 | 19 | 2 | 1 | - | 8 |
| | i | 282 | - | - | - | 282 | 188 | 94 | - | 23 | 136 | 6 | 6 | - | 111 |
| Lehrbeauftragte | | | | | | | | | | | | | | | |
| Lehrbeauftragte | m | 6 004 | - | - | - | 6 004 | 5 950 | 13 | 41 | 297 | 3 774 | 212 | 79 | 847 | 795 |
| | w | 5 963 | - | - | - | 5 963 | 5 923 | 10 | 30 | 349 | 3 620 | 245 | 111 | 940 | 698 |
| | i | 11 967 | - | - | - | 11 967 | 11 873 | 23 | 71 | 646 | 7 394 | 457 | 190 | 1 787 | 1 493 |
| Honorarprofessoren | m | 200 | - | - | - | 200 | . | . | . | 1 | 51 | - | 8 | - | 140 |
| | w | 36 | - | - | - | 36 | . | . | . | - | 11 | - | 2 | - | 23 |
| | i | 236 | - | - | - | 236 | . | . | . | 1 | 62 | - | 10 | - | 163 |
| Privatdozenten, apl. Professoren | m | 821 | - | - | - | 821 | . | . | . | 1 | 321 | - | 5 | 5 | 489 |
| | w | 320 | - | - | - | 320 | . | . | . | 1 | 140 | - | - | 5 | 174 |
| | i | 1 141 | - | - | - | 1 141 | . | . | . | 2 | 461 | - | 5 | 10 | 663 |
| Zusammen | m | 7 025 | - | - | - | 7 025 | 6 971 | 13 | 41 | 299 | 4 146 | 212 | 92 | 852 | 1 424 |
| | w | 6 319 | - | - | - | 6 319 | 6 277 | 11 | 31 | 350 | 3 771 | 245 | 113 | 945 | 895 |
| | i | 13 344 | - | - | - | 13 344 | 13 248 | 24 | 72 | 649 | 7 917 | 457 | 205 | 1 797 | 2 319 |

Hochschulpersonal 2008

9 Wissenschaftliches und künstlerisches Personal nach Fächergruppen der fachlichen Zugehörigkeit, Dienstbezeichnungen, Beschäftigungsverhältnissen und Arten der Finanzierung

| Fächergruppe ----- Dienstbezeichnung (m = männlich, w = weiblich, i = insgesamt) | | Ins- gesamt | Vollzeitbeschäftigte | | | Teilzeitbeschäftigte | | | | Finanzierung aus | | | | | Nicht finan- ziert/ ohne Angabe | |
|--|---|----------------|----------------------|--------------|-------------|----------------------|---------------------------|---------------------------|---------------------|------------------------------|--------------------------------------|-------------------|-------|--|---|--|
| | | | zu- sammen | auf Dauer | auf Zeit | zu- sammen | mit weniger als 1/2 | mit bis un- ter 2/3 | mit mind. 2/3 | dem Stel- len- plan | sonst. Haus- halts- mitteln | Dritt- mitteln | | Studien- ge- bühren/ -bei- träge | | |
| | | | | | | | öf- fent- lich | privat | | | | | | | | |
| Wissenschaftliche Hilfskräfte | | | | | | | | | | | | | | | | |
| Wissenschaftliche Hilfskräfte | m | 1 167 | - | - | - | 1 167 | 1 126 | 41 | - | 118 | 484 | 200 | 81 | 201 | 83 | |
| | w | 1 885 | - | - | - | 1 885 | 1 817 | 68 | - | 164 | 759 | 340 | 169 | 330 | 123 | |
| | i | 3 052 | - | - | - | 3 052 | 2 943 | 109 | - | 282 | 1 243 | 540 | 250 | 531 | 206 | |
| Tutoren | m | 245 | - | - | - | 245 | 241 | 4 | - | 11 | 177 | 2 | 1 | 31 | 23 | |
| | w | 492 | - | - | - | 492 | 490 | 2 | - | 12 | 405 | 7 | - | 32 | 36 | |
| | i | 737 | - | - | - | 737 | 731 | 6 | - | 23 | 582 | 9 | 1 | 63 | 59 | |
| Zusammen | m | 1 412 | - | - | - | 1 412 | 1 367 | 45 | - | 129 | 661 | 202 | 82 | 232 | 106 | |
| | w | 2 377 | - | - | - | 2 377 | 2 307 | 70 | - | 176 | 1 164 | 347 | 169 | 362 | 159 | |
| | i | 3 789 | - | - | - | 3 789 | 3 674 | 115 | - | 305 | 1 825 | 549 | 251 | 594 | 265 | |
| Nebenberufliches Personal zusammen | m | 8 687 | - | - | - | 8 687 | 8 502 | 144 | 41 | 449 | 4 924 | 418 | 179 | 1 084 | 1 633 | |
| | w | 8 728 | - | - | - | 8 728 | 8 608 | 89 | 31 | 528 | 4 954 | 594 | 283 | 1 307 | 1 062 | |
| | i | 17 415 | - | - | - | 17 415 | 17 110 | 233 | 72 | 977 | 9 878 | 1 012 | 462 | 2 391 | 2 695 | |
| Sprach- und Kulturwissenschaften zusammen | m | 19 902 | 8 049 | 4 764 | 3 285 | 11 853 | 9 009 | 2 384 | 460 | 8 085 | 6 080 | 2 024 | 516 | 1 458 | 1 739 | |
| | w | 19 402 | 5 299 | 2 533 | 2 766 | 14 103 | 9 359 | 4 005 | 739 | 6 639 | 6 371 | 2 616 | 685 | 1 939 | 1 152 | |
| | i | 39 304 | 13 348 | 7 297 | 6 051 | 25 956 | 18 368 | 6 389 | 1 199 | 14 724 | 12 451 | 4 640 | 1 201 | 3 397 | 2 891 | |
| Sport | | | | | | | | | | | | | | | | |
| Professoren | | | | | | | | | | | | | | | | |
| C4 und entspr. Besoldungsgruppe | m | 51 | . | . | . | . | . | . | . | . | . | . | . | . | . | |
| | w | 5 | . | . | . | . | . | . | . | . | . | . | . | . | . | |
| | i | 56 | . | . | . | . | . | . | . | . | . | . | . | . | . | |
| C3 und entspr. Besoldungsgruppe | m | 52 | . | . | . | . | . | . | . | . | . | . | . | . | . | |
| | w | 12 | . | . | . | . | . | . | . | . | . | . | . | . | . | |
| | i | 64 | . | . | . | . | . | . | . | . | . | . | . | . | . | |
| C2 und entspr. Besoldungsgruppe - auf Dauer - | m | 9 | 4 | 4 | - | 5 | - | 5 | - | 5 | - | - | - | 4 | - | |
| | i | 9 | 4 | 4 | - | 5 | - | 5 | - | 5 | - | - | - | 4 | - | |
| C2 und entspr. Besoldungsgruppe - auf Zeit - | m | 4 | 4 | - | 4 | - | - | - | - | . | . | . | . | . | . | |
| | w | 1 | 1 | - | 1 | - | - | - | - | . | . | . | . | . | . | |
| | i | 5 | 5 | - | 5 | - | - | - | - | . | . | . | . | . | . | |
| W3 | m | 34 | . | . | . | . | . | . | . | . | . | . | . | . | . | |
| | w | 6 | . | . | . | . | . | . | . | . | . | . | . | . | . | |
| | i | 40 | . | . | . | . | . | . | . | . | . | . | . | . | . | |
| W2 | m | 17 | . | . | . | . | . | . | . | . | . | . | . | . | . | |
| | w | 2 | . | . | . | . | . | . | . | . | . | . | . | . | . | |
| | i | 19 | . | . | . | . | . | . | . | . | . | . | . | . | . | |
| Juniorprofessoren | m | 3 | . | . | . | . | . | . | . | . | . | . | . | . | . | |
| | w | 1 | . | . | . | . | . | . | . | . | . | . | . | . | . | |
| | i | 4 | . | . | . | . | . | . | . | . | . | . | . | . | . | |
| Zusammen | m | 170 | . | . | . | . | . | . | . | . | . | . | . | . | . | |
| | w | 27 | . | . | . | . | . | . | . | . | . | . | . | . | . | |
| | i | 197 | . | . | . | . | . | . | . | . | . | . | . | . | . | |
| Dozenten und Assistenten | | | | | | | | | | | | | | | | |
| Hochschuldozenten | m | 4 | . | . | . | . | . | . | . | . | . | . | . | . | . | |
| | w | 2 | . | . | . | . | . | . | . | . | . | . | . | . | . | |
| | i | 6 | . | . | . | . | . | . | . | . | . | . | . | . | . | |
| Universitätsdozenten | m | 1 | . | . | . | . | . | . | . | . | . | . | . | . | . | |
| | i | 1 | . | . | . | . | . | . | . | . | . | . | . | . | . | |
| Oberassistenten | m | 1 | . | . | . | . | . | . | . | . | . | . | . | . | . | |
| | w | 1 | . | . | . | . | . | . | . | . | . | . | . | . | . | |
| | i | 2 | . | . | . | . | . | . | . | . | . | . | . | . | . | |
| Wiss. und künstler. Assistenten | m | 7 | . | . | . | . | . | . | . | . | . | . | . | . | . | |
| | w | 2 | . | . | . | . | . | . | . | . | . | . | . | . | . | |
| | i | 9 | . | . | . | . | . | . | . | . | . | . | . | . | . | |
| Akad. (Ober)Räte - auf Zeit - | m | 2 | . | . | . | . | . | . | . | . | . | . | . | . | . | |
| | i | 2 | . | . | . | . | . | . | . | . | . | . | . | . | . | |
| Zusammen | m | 15 | . | . | . | . | . | . | . | . | . | . | . | . | . | |
| | w | 5 | . | . | . | . | . | . | . | . | . | . | . | . | . | |
| | i | 20 | . | . | . | . | . | . | . | . | . | . | . | . | . | |

Hochschulpersonal 2008

9 Wissenschaftliches und künstlerisches Personal nach Fächergruppen der fachlichen Zugehörigkeit, Dienstbezeichnungen, Beschäftigungsverhältnissen und Arten der Finanzierung

| Fächergruppe ----- Dienstbezeichnung (m = männlich, w = weiblich, i = insgesamt) | Ins- gesamt | Vollzeitbeschäftigte | | | Teilzeitbeschäftigte | | | | Finanzierung aus | | | | | Nicht finan- ziert/ ohne Angabe | |
|--|----------------|----------------------|--------------|-------------|----------------------|---------------------------------|-------------------------------|---------------------|------------------------------|--------------------------------------|-------------------|-----|---|---|----|
| | | zu- sammen | auf Dauer | auf Zeit | zu- sammen | mit weniger als 1/2 | mit 1/2 bis un- ter 2/3 | mit mind. 2/3 | dem Stel- len- plan | sonst. Haus- halts- mitteln | Dritt- mitteln | | Studien- ge- bühen/ -bei- träge | | |
| | | | | | | der regelmäßigen Arbeitszeit | öf- fent- lich | privat | | | | | | | |
| Wissenschaftliche und künstl. Mitarbeiter | | | | | | | | | | | | | | | |
| Akad. Räte, Oberräte und Direktoren - auf Dauer - | m | 67 | 65 | 65 | - | 2 | 1 | 1 | - | . | . | . | . | . | . |
| | w | 18 | 17 | 17 | - | 1 | - | 1 | - | . | . | . | . | . | . |
| | i | 85 | 82 | 82 | - | 3 | 1 | 2 | - | . | . | . | . | . | . |
| Akad. Räte, Oberräte und Direktoren - auf Zeit - | m | 20 | 17 | - | 17 | 3 | 1 | 1 | 1 | . | . | . | . | . | . |
| | w | 12 | 7 | - | 7 | 5 | - | 2 | 3 | . | . | . | . | . | . |
| | i | 32 | 24 | - | 24 | 8 | 1 | 3 | 4 | . | . | . | . | . | . |
| Wiss. und künstler. Mitarbeiter im Angestelltenverhältnis - auf Dauer - | m | 105 | 94 | 94 | - | 11 | 1 | 5 | 5 | 94 | 7 | 1 | 2 | 1 | - |
| | w | 50 | 33 | 33 | - | 17 | 3 | 10 | 4 | 43 | 4 | - | 1 | 1 | 1 |
| | i | 155 | 127 | 127 | - | 28 | 4 | 15 | 9 | 137 | 11 | 1 | 3 | 2 | 1 |
| Wiss. und künstler. Mitarbeiter im Angestelltenverhältnis - auf Zeit - | m | 306 | 90 | - | 90 | 216 | 48 | 130 | 38 | 113 | 55 | 67 | 56 | 10 | 5 |
| | w | 241 | 57 | - | 57 | 184 | 37 | 123 | 24 | 105 | 30 | 60 | 31 | 15 | - |
| | i | 547 | 147 | - | 147 | 400 | 85 | 253 | 62 | 218 | 85 | 127 | 87 | 25 | 5 |
| Zusammen | m | 498 | 266 | 159 | 107 | 232 | 51 | 137 | 44 | 289 | 65 | 68 | 60 | 11 | 5 |
| | w | 321 | 114 | 50 | 64 | 207 | 40 | 136 | 31 | 174 | 34 | 60 | 34 | 18 | 1 |
| | i | 819 | 380 | 209 | 171 | 439 | 91 | 273 | 75 | 463 | 99 | 128 | 94 | 29 | 6 |
| Lehrkräfte für besondere Aufgaben | | | | | | | | | | | | | | | |
| Studienräte, -direktoren im Hochschuldienst | m | 63 | 60 | 47 | 13 | 3 | 1 | 2 | - | 56 | 4 | - | - | 3 | - |
| | w | 33 | 26 | 21 | 5 | 7 | 1 | 5 | 1 | 29 | 4 | - | - | - | - |
| | i | 96 | 86 | 68 | 18 | 10 | 2 | 7 | 1 | 85 | 8 | - | - | 3 | - |
| Fachlehrer, Technische Lehrer | m | 6 | . | . | . | . | . | . | . | . | . | . | . | . | . |
| | w | 6 | . | . | . | . | . | . | . | . | . | . | . | . | . |
| | i | 12 | . | . | . | . | . | . | . | . | . | . | . | . | . |
| Lektoren - auf Dauer - | m | 10 | . | . | . | . | . | . | . | . | . | . | . | . | . |
| | w | 2 | . | . | . | . | . | . | . | . | . | . | . | . | . |
| | i | 12 | . | . | . | . | . | . | . | . | . | . | . | . | . |
| Lektoren - auf Zeit - | m | 3 | . | . | . | . | . | . | . | . | . | . | . | . | . |
| | w | 1 | . | . | . | . | . | . | . | . | . | . | . | . | . |
| | i | 4 | . | . | . | . | . | . | . | . | . | . | . | . | . |
| Sonstige Lehrkräfte für besondere Aufgaben - auf Dauer - | m | 64 | 50 | 50 | - | 14 | 1 | 8 | 5 | 53 | 10 | - | - | 1 | - |
| | w | 39 | 26 | 26 | - | 13 | - | 9 | 4 | 30 | 9 | - | - | - | - |
| | i | 103 | 76 | 76 | - | 27 | 1 | 17 | 9 | 83 | 19 | - | - | 1 | - |
| Sonstige Lehrkräfte für besondere Aufgaben - auf Zeit - | m | 55 | 20 | - | 20 | 35 | 5 | 24 | 6 | 25 | 8 | 2 | 12 | 7 | 1 |
| | w | 47 | 19 | - | 19 | 28 | 2 | 24 | 2 | 24 | 7 | 1 | 4 | 11 | - |
| | i | 102 | 39 | - | 39 | 63 | 7 | 48 | 8 | 49 | 15 | 3 | 16 | 18 | 1 |
| Zusammen | m | 201 | 135 | 100 | 35 | 66 | 9 | 42 | 15 | 150 | 22 | 5 | 12 | 11 | 1 |
| | w | 128 | 77 | 51 | 26 | 51 | 3 | 39 | 9 | 90 | 21 | 1 | 4 | 11 | 1 |
| | i | 329 | 212 | 151 | 61 | 117 | 12 | 81 | 24 | 240 | 43 | 6 | 16 | 22 | 2 |
| Hauptberufliches Personal zusammen | m | 884 | 580 | 398 | 182 | 304 | 60 | 184 | 60 | 614 | 92 | 73 | 73 | 26 | 6 |
| | w | 481 | 222 | 125 | 97 | 259 | 44 | 175 | 40 | 291 | 59 | 61 | 38 | 30 | 2 |
| | i | 1 365 | 802 | 523 | 279 | 563 | 104 | 359 | 100 | 905 | 151 | 134 | 111 | 56 | 8 |
| Gastprofessoren, Emeriti | | | | | | | | | | | | | | | |
| Gastprofessoren | m | 1 | - | - | - | 1 | . | . | . | . | . | . | . | . | . |
| | i | 1 | - | - | - | 1 | . | . | . | . | . | . | . | . | . |
| Emeriti, Professoren im Ruhestand | w | 2 | - | - | - | 2 | . | . | . | . | . | . | . | . | . |
| | i | 2 | - | - | - | 2 | . | . | . | . | . | . | . | . | . |
| Zusammen | m | 1 | - | - | - | 1 | . | . | . | . | . | . | . | . | . |
| | w | 2 | - | - | - | 2 | . | . | . | . | . | . | . | . | . |
| | i | 3 | - | - | - | 3 | . | . | . | . | . | . | . | . | . |
| Lehrbeauftragte | | | | | | | | | | | | | | | |
| Lehrbeauftragte | m | 671 | - | - | - | 671 | . | . | . | 22 | 470 | 22 | 2 | 93 | 62 |
| | w | 298 | - | - | - | 298 | . | . | . | 15 | 215 | 7 | - | 37 | 24 |
| | i | 969 | - | - | - | 969 | . | . | . | 37 | 685 | 29 | 2 | 130 | 86 |
| Honorarprofessoren | m | 5 | - | - | - | 5 | . | . | . | . | . | . | . | . | . |
| | i | 5 | - | - | - | 5 | . | . | . | . | . | . | . | . | . |

Hochschulpersonal 2008

9 Wissenschaftliches und künstlerisches Personal nach Fächergruppen der fachlichen Zugehörigkeit, Dienstbezeichnungen, Beschäftigungsverhältnissen und Arten der Finanzierung

| Fächergruppe ----- Dienstbezeichnung (m = männlich, w = weiblich, i = insgesamt) | | Ins- gesamt | Vollzeitbeschäftigte | | | Teilzeitbeschäftigte | | | | Finanzierung aus | | | | | Nicht finan- ziert/ ohne Angabe | |
|--|---|----------------|----------------------|--------------|-------------|----------------------|---------------------------------|-------------------------------|---------------------|------------------------------|--------------------------------------|-------------------|-----|---|---|--|
| | | | zu- sammen | auf Dauer | auf Zeit | zu- sammen | mit weniger als 1/2 | mit 1/2 bis un- ter 2/3 | mit mind. 2/3 | dem Stel- len- plan | sonst. Haus- halts- mitteln | Dritt- mitteln | | Studien- ge- bühen/ -bei- träge | | |
| | | | | | | | der regelmäßigen Arbeitszeit | öf- fent- lich | privat | | | | | | | |
| Privatdozenten, apl. Professoren | m | 4 | - | - | - | 4 | . | . | . | . | . | . | . | . | . | |
| | w | 2 | - | - | - | 2 | . | . | . | . | . | . | . | . | . | |
| | i | 6 | - | - | - | 6 | . | . | . | . | . | . | . | . | . | |
| Zusammen | m | 680 | - | - | - | 680 | . | . | . | 22 | 472 | 22 | 2 | 93 | 69 | |
| | w | 300 | - | - | - | 300 | . | . | . | 15 | 215 | 7 | - | 37 | 26 | |
| | i | 980 | - | - | - | 980 | . | . | . | 37 | 687 | 29 | 2 | 130 | 95 | |
| Wissenschaftliche Hilfskräfte | | | | | | | | | | | | | | | | |
| Wissenschaftliche Hilfskräfte | m | 102 | - | - | - | 102 | . | . | . | . | . | . | . | . | . | |
| | w | 122 | - | - | - | 122 | . | . | . | . | . | . | . | . | . | |
| | i | 224 | - | - | - | 224 | . | . | . | . | . | . | . | . | . | |
| Tutoren | m | 13 | - | - | - | 13 | . | . | . | . | . | . | . | . | . | |
| | w | 21 | - | - | - | 21 | . | . | . | . | . | . | . | . | . | |
| | i | 34 | - | - | - | 34 | . | . | . | . | . | . | . | . | . | |
| Zusammen | m | 115 | - | - | - | 115 | 113 | 2 | - | . | . | . | . | . | . | |
| | w | 143 | - | - | - | 143 | 141 | 2 | - | . | . | . | . | . | . | |
| | i | 258 | - | - | - | 258 | 254 | 4 | - | . | . | . | . | . | . | |
| Nebenberufliches Personal zusammen | m | 796 | - | - | - | 796 | 791 | 5 | - | 47 | 505 | 40 | 25 | 105 | 74 | |
| | w | 445 | - | - | - | 445 | 443 | 2 | - | 40 | 254 | 26 | 33 | 65 | 27 | |
| | i | 1 241 | - | - | - | 1 241 | 1 234 | 7 | - | 87 | 759 | 66 | 58 | 170 | 101 | |
| Sport zusammen | m | 1 680 | 580 | 398 | 182 | 1 100 | 851 | 189 | 60 | 661 | 597 | 113 | 98 | 131 | 80 | |
| | w | 926 | 222 | 125 | 97 | 704 | 487 | 177 | 40 | 331 | 313 | 87 | 71 | 95 | 29 | |
| | i | 2 606 | 802 | 523 | 279 | 1 804 | 1 338 | 366 | 100 | 992 | 910 | 200 | 169 | 226 | 109 | |
| Rechts-, Wirtschafts- und Sozialwissenschaften | | | | | | | | | | | | | | | | |
| Professoren | | | | | | | | | | | | | | | | |
| C4 und entspr. Besoldungsgruppe | m | 1 413 | 1 394 | 1 252 | 142 | 19 | 4 | 9 | 6 | 1 350 | 49 | 3 | 9 | - | 2 | |
| | w | 129 | 127 | 115 | 12 | 2 | - | 1 | 1 | 121 | 5 | - | 2 | - | 1 | |
| | i | 1 542 | 1 521 | 1 367 | 154 | 21 | 4 | 10 | 7 | 1 471 | 54 | 3 | 11 | - | 3 | |
| C3 und entspr. Besoldungsgruppe | m | 1 909 | 1 838 | 1 764 | 74 | 71 | 5 | 51 | 15 | 1 834 | 34 | - | 4 | 10 | 27 | |
| | w | 412 | 385 | 369 | 16 | 27 | 3 | 16 | 8 | 390 | 9 | - | 2 | 2 | 9 | |
| | i | 2 321 | 2 223 | 2 133 | 90 | 98 | 8 | 67 | 23 | 2 224 | 43 | - | 6 | 12 | 36 | |
| C2 und entspr. Besoldungsgruppe - auf Dauer - | m | 1 422 | 1 281 | 1 281 | - | 141 | 22 | 86 | 33 | 1 117 | 59 | - | 54 | 80 | 112 | |
| | w | 440 | 371 | 371 | - | 69 | 3 | 41 | 25 | 374 | 12 | - | 8 | 23 | 23 | |
| | i | 1 862 | 1 652 | 1 652 | - | 210 | 25 | 127 | 58 | 1 491 | 71 | - | 62 | 103 | 135 | |
| C2 und entspr. Besoldungsgruppe - auf Zeit - | m | 283 | 214 | - | 214 | 69 | 17 | 44 | 8 | 85 | 130 | 4 | 19 | 25 | 20 | |
| | w | 100 | 72 | - | 72 | 28 | 6 | 12 | 10 | 44 | 35 | 5 | 4 | 9 | 3 | |
| | i | 383 | 286 | - | 286 | 97 | 23 | 56 | 18 | 129 | 165 | 9 | 23 | 34 | 23 | |
| W3 | m | 664 | 658 | 508 | 150 | 6 | - | 4 | 2 | 590 | 31 | 11 | 26 | 2 | 4 | |
| | w | 130 | 127 | 97 | 30 | 3 | 2 | 1 | - | 98 | 23 | 4 | 3 | - | 2 | |
| | i | 794 | 785 | 605 | 180 | 9 | 2 | 5 | 2 | 688 | 54 | 15 | 29 | 2 | 6 | |
| W2 | m | 1 021 | 924 | 684 | 240 | 97 | 6 | 84 | 7 | 877 | 71 | 13 | 14 | 11 | 35 | |
| | w | 470 | 404 | 284 | 120 | 66 | 9 | 36 | 21 | 408 | 29 | 5 | 3 | 4 | 21 | |
| | i | 1 491 | 1 328 | 968 | 360 | 163 | 15 | 120 | 28 | 1 285 | 100 | 18 | 17 | 15 | 56 | |
| Juniorprofessoren | m | 112 | 105 | - | 105 | 7 | 1 | 5 | 1 | 79 | 16 | 7 | 8 | 2 | - | |
| | w | 55 | 52 | - | 52 | 3 | - | 1 | 2 | 38 | 10 | 4 | 2 | 1 | - | |
| | i | 167 | 157 | - | 157 | 10 | 1 | 6 | 3 | 117 | 26 | 11 | 10 | 3 | - | |
| Zusammen | m | 6 824 | 6 414 | 5 489 | 925 | 410 | 55 | 283 | 72 | 5 932 | 390 | 38 | 134 | 130 | 200 | |
| | w | 1 736 | 1 538 | 1 236 | 302 | 198 | 23 | 108 | 67 | 1 473 | 123 | 18 | 24 | 39 | 59 | |
| | i | 8 560 | 7 952 | 6 725 | 1 227 | 608 | 78 | 391 | 139 | 7 405 | 513 | 56 | 158 | 169 | 259 | |
| Dozenten und Assistenten | | | | | | | | | | | | | | | | |
| Hochschuldozenten | m | 481 | 330 | 291 | 39 | 151 | 54 | 43 | 54 | 304 | 139 | - | 5 | 15 | 18 | |
| | w | 154 | 96 | 79 | 17 | 58 | 17 | 16 | 25 | 98 | 41 | - | 1 | 14 | - | |
| | i | 635 | 426 | 370 | 56 | 209 | 71 | 59 | 79 | 402 | 180 | - | 6 | 29 | 18 | |
| Universitätsdozenten | m | 4 | . | . | . | . | . | . | . | 3 | 1 | - | - | - | - | |
| | w | 2 | . | . | . | . | . | . | . | - | 1 | - | 1 | - | - | |
| | i | 6 | . | . | . | . | . | . | . | 3 | 2 | - | 1 | - | - | |
| Oberassistenten | m | 8 | . | . | . | . | . | . | . | 7 | 1 | - | - | - | - | |
| | w | 8 | . | . | . | . | . | . | . | 7 | 1 | - | - | - | - | |
| | i | 16 | . | . | . | . | . | . | . | 14 | 2 | - | - | - | - | |

Hochschulpersonal 2008

9 Wissenschaftliches und künstlerisches Personal nach Fächergruppen der fachlichen Zugehörigkeit, Dienstbezeichnungen, Beschäftigungsverhältnissen und Arten der Finanzierung

| Fächergruppe ----- Dienstbezeichnung (m = männlich, w = weiblich, i = insgesamt) | Ins- gesamt | Vollzeitbeschäftigte | | | Teilzeitbeschäftigte | | | | Finanzierung aus | | | | | Nicht finan- ziert/ ohne Angabe | |
|--|----------------|----------------------|--------------|-------------|----------------------|---------------------------------|-------------------------------|---------------------|------------------------------|--------------------------------------|----------------------|--------|---|---|-----|
| | | zu- sammen | auf Dauer | auf Zeit | zu- sammen | mit weniger als 1/2 | mit 1/2 bis un- ter 2/3 | mit mind. 2/3 | dem Stel- len- plan | sonst. Haus- halts- mitteln | Dritt- mitteln | | Studien- ge- bühen/ -bei- träge | | |
| | | | | | | der regelmäßigen Arbeitszeit | | | | | öf- fent- lich | privat | | | |
| Oberingenieure | m | 2 | . | . | . | . | . | . | . | . | . | . | . | . | . |
| | w | 1 | . | . | . | . | . | . | . | . | . | . | . | . | . |
| | i | 3 | . | . | . | . | . | . | . | . | . | . | . | . | . |
| Hochschulassistenten | m | 4 | . | . | . | . | . | . | . | . | . | . | . | . | . |
| | w | 2 | . | . | . | . | . | . | . | . | . | . | . | . | . |
| | i | 6 | . | . | . | . | . | . | . | . | . | . | . | . | . |
| Wiss. und künstler. Assistenten | m | 317 | 219 | 18 | 201 | 98 | 9 | 59 | 30 | 216 | 82 | 7 | 7 | 2 | 3 |
| | w | 163 | 83 | 11 | 72 | 80 | 8 | 54 | 18 | 95 | 47 | 7 | 1 | 7 | 6 |
| | i | 480 | 302 | 29 | 273 | 178 | 17 | 113 | 48 | 311 | 129 | 14 | 8 | 9 | 9 |
| Akad. (Ober)Räte - auf Zeit - | m | 23 | 23 | - | 23 | - | - | - | - | . | . | . | . | . | . |
| | w | 4 | 4 | - | 4 | - | - | - | - | . | . | . | . | . | . |
| | i | 27 | 27 | - | 27 | - | - | - | - | . | . | . | . | . | . |
| Zusammen | m | 839 | 589 | 313 | 276 | 250 | 63 | 102 | 85 | 555 | 224 | 7 | 15 | 17 | 21 |
| | w | 334 | 195 | 91 | 104 | 139 | 25 | 71 | 43 | 207 | 90 | 7 | 3 | 21 | 6 |
| | i | 1 173 | 784 | 404 | 380 | 389 | 88 | 173 | 128 | 762 | 314 | 14 | 18 | 38 | 27 |
| Wissenschaftliche und künstl. Mitarbeiter | | | | | | | | | | | | | | | |
| Akad. Räte, Oberräte und Direktoren - auf Dauer - | m | 299 | 291 | 291 | - | 8 | - | 7 | 1 | 278 | 10 | - | 1 | 2 | 8 |
| | w | 98 | 80 | 80 | - | 18 | 3 | 6 | 9 | 91 | 2 | - | - | 3 | 2 |
| | i | 397 | 371 | 371 | - | 26 | 3 | 13 | 10 | 369 | 12 | - | 1 | 5 | 10 |
| Akad. Räte, Oberräte und Direktoren - auf Zeit - | m | 255 | 208 | - | 208 | 47 | 8 | 28 | 11 | 202 | 17 | 17 | 5 | 10 | 4 |
| | w | 84 | 51 | - | 51 | 33 | 6 | 21 | 6 | 62 | 3 | 13 | 2 | 4 | - |
| | i | 339 | 259 | - | 259 | 80 | 14 | 49 | 17 | 264 | 20 | 30 | 7 | 14 | 4 |
| Wiss. und künstler. Mitarbeiter im Angestelltenverhältnis - auf Dauer - | m | 456 | 368 | 368 | - | 88 | 12 | 52 | 24 | 357 | 53 | 17 | 10 | 9 | 10 |
| | w | 325 | 199 | 199 | - | 126 | 13 | 75 | 38 | 236 | 34 | 17 | 10 | 8 | 20 |
| | i | 781 | 567 | 567 | - | 214 | 25 | 127 | 62 | 593 | 87 | 34 | 20 | 17 | 30 |
| Wiss. und künstler. Mitarbeiter im Angestelltenverhältnis - auf Zeit - | m | 6 148 | 2 547 | 6 | 2 541 | 3 601 | 758 | 1 930 | 913 | 3 030 | 965 | 1 125 | 631 | 288 | 109 |
| | w | 4 307 | 1 489 | 2 | 1 487 | 2 818 | 576 | 1 619 | 623 | 2 065 | 746 | 826 | 393 | 226 | 51 |
| | i | 10 455 | 4 036 | 8 | 4 028 | 6 419 | 1 334 | 3 549 | 1 536 | 5 095 | 1 711 | 1 951 | 1 024 | 514 | 160 |
| Zusammen | m | 7 158 | 3 414 | 665 | 2 749 | 3 744 | 778 | 2 017 | 949 | 3 867 | 1 045 | 1 159 | 647 | 309 | 131 |
| | w | 4 814 | 1 819 | 281 | 1 538 | 2 995 | 598 | 1 721 | 676 | 2 454 | 785 | 856 | 405 | 241 | 73 |
| | i | 11 972 | 5 233 | 946 | 4 287 | 6 739 | 1 376 | 3 738 | 1 625 | 6 321 | 1 830 | 2 015 | 1 052 | 550 | 204 |
| Lehrkräfte für besondere Aufgaben | | | | | | | | | | | | | | | |
| Studienräte, -direktoren im Hochschuldienst | m | 300 | 272 | 250 | 22 | 28 | 5 | 19 | 4 | 264 | 14 | - | - | 11 | 11 |
| | w | 99 | 73 | 64 | 9 | 26 | 3 | 13 | 10 | 80 | 7 | 2 | - | 4 | 6 |
| | i | 399 | 345 | 314 | 31 | 54 | 8 | 32 | 14 | 344 | 21 | 2 | - | 15 | 17 |
| Fachlehrer, Technische Lehrer | m | 73 | 63 | 58 | 5 | 10 | 2 | 8 | - | 64 | 1 | - | - | 1 | 7 |
| | w | 41 | 26 | 23 | 3 | 15 | 3 | 10 | 2 | 37 | - | - | - | - | 4 |
| | i | 114 | 89 | 81 | 8 | 25 | 5 | 18 | 2 | 101 | 1 | - | - | 1 | 11 |
| Lektoren - auf Dauer - | m | 10 | 7 | 7 | - | 3 | 2 | 1 | - | 9 | 1 | - | - | - | - |
| | w | 17 | 8 | 8 | - | 9 | 4 | 4 | 1 | 15 | 1 | - | - | 1 | - |
| | i | 27 | 15 | 15 | - | 12 | 6 | 5 | 1 | 24 | 2 | - | - | 1 | - |
| Lektoren - auf Zeit - | m | 7 | 6 | - | 6 | 1 | - | 1 | - | 6 | 1 | - | - | - | - |
| | w | 8 | 1 | - | 1 | 7 | - | 7 | - | 5 | 1 | - | - | 1 | 1 |
| | i | 15 | 7 | - | 7 | 8 | - | 8 | - | 11 | 2 | - | - | 1 | 1 |
| Sonstige Lehrkräfte für besondere Aufgaben - auf Dauer - | m | 287 | 259 | 259 | - | 28 | 2 | 18 | 8 | 241 | 12 | 1 | - | 5 | 28 |
| | w | 184 | 132 | 132 | - | 52 | 5 | 35 | 12 | 163 | 13 | 1 | - | - | 7 |
| | i | 471 | 391 | 391 | - | 80 | 7 | 53 | 20 | 404 | 25 | 2 | - | 5 | 35 |
| Sonstige Lehrkräfte für besondere Aufgaben - auf Zeit - | m | 200 | 89 | - | 89 | 111 | 12 | 84 | 15 | 55 | 49 | 24 | 4 | 52 | 16 |
| | w | 235 | 75 | - | 75 | 160 | 26 | 103 | 31 | 85 | 59 | 24 | 9 | 50 | 8 |
| | i | 435 | 164 | - | 164 | 271 | 38 | 187 | 46 | 140 | 108 | 48 | 13 | 102 | 24 |
| Zusammen | m | 877 | 696 | 574 | 122 | 181 | 23 | 131 | 27 | 639 | 78 | 25 | 4 | 69 | 62 |
| | w | 584 | 315 | 227 | 88 | 269 | 41 | 172 | 56 | 385 | 81 | 27 | 9 | 56 | 26 |
| | i | 1 461 | 1 011 | 801 | 210 | 450 | 64 | 303 | 83 | 1 024 | 159 | 52 | 13 | 125 | 88 |
| Hauptberufliches Personal zusammen | m | 15 698 | 11 113 | 7 041 | 4 072 | 4 585 | 919 | 2 533 | 1 133 | 10 993 | 1 737 | 1 229 | 800 | 525 | 414 |
| | w | 7 468 | 3 867 | 1 835 | 2 032 | 3 601 | 687 | 2 072 | 842 | 4 519 | 1 079 | 908 | 441 | 357 | 164 |
| | i | 23 166 | 14 980 | 8 876 | 6 104 | 8 186 | 1 606 | 4 605 | 1 975 | 15 512 | 2 816 | 2 137 | 1 241 | 882 | 578 |

Hochschulpersonal 2008

9 Wissenschaftliches und künstlerisches Personal nach Fächergruppen der fachlichen Zugehörigkeit, Dienstbezeichnungen, Beschäftigungsverhältnissen und Arten der Finanzierung

| Fächergruppe ----- Dienstbezeichnung (m = männlich, w = weiblich, i = insgesamt) | | Ins- gesamt | Vollzeitbeschäftigte | | | Teilzeitbeschäftigte | | | | Finanzierung aus | | | | | Nicht finan- ziert/ ohne Angabe | |
|--|---|----------------|----------------------|--------------|-------------|----------------------|---------------------------------|----------------------------------|---------------------|------------------------------|--------------------------------------|-------------------|-------|---|---|--|
| | | | zu- sammen | auf Dauer | auf Zeit | zu- sammen | mit weniger als 1/2 | mit 1/2 bis un- ter 2/3 | mit mind. 2/3 | dem Stel- len- plan | sonst. Haus- halts- mitteln | Dritt- mitteln | | Studien- ge- bühen/ -bei- träge | | |
| | | | | | | | der regelmäßigen Arbeitszeit | öf- fent- lich | privat | | | | | | | |
| Gastprofessoren, Emeriti | | | | | | | | | | | | | | | | |
| Gastprofessoren | m | 75 | - | - | - | 75 | 67 | 8 | - | 12 | 46 | 3 | 3 | 3 | 8 | |
| | w | 19 | - | - | - | 19 | 14 | 5 | - | 5 | 8 | 5 | 1 | - | - | |
| | i | 94 | - | - | - | 94 | 81 | 13 | - | 17 | 54 | 8 | 4 | 3 | - | |
| Emeriti, Professoren im Ruhestand | m | 155 | - | - | - | 155 | 62 | 93 | - | 8 | 104 | - | 1 | 1 | 41 | |
| | w | 6 | - | - | - | 6 | 3 | 3 | - | 1 | 3 | - | - | - | 2 | |
| | i | 161 | - | - | - | 161 | 65 | 96 | - | 9 | 107 | - | 1 | 1 | 43 | |
| Zusammen | m | 230 | - | - | - | 230 | 129 | 101 | - | 20 | 150 | 3 | 4 | 4 | 49 | |
| | w | 25 | - | - | - | 25 | 17 | 8 | - | 6 | 11 | 5 | 1 | - | 2 | |
| | i | 255 | - | - | - | 255 | 146 | 109 | - | 26 | 161 | 8 | 5 | 4 | 51 | |
| Lehrbeauftragte | | | | | | | | | | | | | | | | |
| Lehrbeauftragte | m | 10 721 | - | - | - | 10 721 | 10 545 | 105 | 71 | 890 | 7 735 | 133 | 290 | 750 | 923 | |
| | w | 5 075 | - | - | - | 5 075 | 5 005 | 30 | 40 | 473 | 3 785 | 91 | 85 | 342 | 299 | |
| | i | 15 796 | - | - | - | 15 796 | 15 550 | 135 | 111 | 1 363 | 11 520 | 224 | 375 | 1 092 | 1 222 | |
| Honorarprofessoren | m | 455 | - | - | - | . | . | . | . | 3 | 123 | 1 | 1 | 1 | 326 | |
| | w | 37 | - | - | - | . | . | . | . | 2 | 10 | - | - | - | 25 | |
| | i | 492 | - | - | - | . | . | . | . | 5 | 133 | 1 | 1 | 1 | 351 | |
| Privatdozenten, apl. Professoren | m | 492 | - | - | - | . | . | . | . | 2 | 175 | 10 | 43 | 15 | 247 | |
| | w | 113 | - | - | - | . | . | . | . | - | 70 | - | 3 | 2 | 38 | |
| | i | 605 | - | - | - | . | . | . | . | 2 | 245 | 10 | 46 | 17 | 285 | |
| Zusammen | m | 11 668 | - | - | - | 11 668 | 11 489 | 108 | 71 | 895 | 8 033 | 144 | 334 | 766 | 1 496 | |
| | w | 5 225 | - | - | - | 5 225 | 5 155 | 30 | 40 | 475 | 3 865 | 91 | 88 | 344 | 362 | |
| | i | 16 893 | - | - | - | 16 893 | 16 644 | 138 | 111 | 1 370 | 11 898 | 235 | 422 | 1 110 | 1 858 | |
| Wissenschaftliche Hilfskräfte | | | | | | | | | | | | | | | | |
| Wissenschaftliche Hilfskräfte | m | 1 629 | - | - | - | 1 629 | 1 605 | 24 | - | 180 | 851 | 132 | 108 | 261 | 97 | |
| | w | 1 342 | - | - | - | 1 342 | 1 307 | 35 | - | 151 | 681 | 150 | 73 | 188 | 99 | |
| | i | 2 971 | - | - | - | 2 971 | 2 912 | 59 | - | 331 | 1 532 | 282 | 181 | 449 | 196 | |
| Tutoren | m | 652 | - | - | - | 652 | 650 | 2 | - | 20 | 401 | 6 | 31 | 112 | 82 | |
| | w | 586 | - | - | - | 586 | 583 | 3 | - | 15 | 386 | 8 | 20 | 72 | 85 | |
| | i | 1 238 | - | - | - | 1 238 | 1 233 | 5 | - | 35 | 787 | 14 | 51 | 184 | 167 | |
| Zusammen | m | 2 281 | - | - | - | 2 281 | 2 255 | 26 | - | 200 | 1 252 | 138 | 139 | 373 | 179 | |
| | w | 1 928 | - | - | - | 1 928 | 1 890 | 38 | - | 166 | 1 067 | 158 | 93 | 260 | 184 | |
| | i | 4 209 | - | - | - | 4 209 | 4 145 | 64 | - | 366 | 2 319 | 296 | 232 | 633 | 363 | |
| Nebenberufliches Personal zusammen | m | 14 179 | - | - | - | 14 179 | 13 873 | 235 | 71 | 1 115 | 9 435 | 285 | 477 | 1 143 | 1 724 | |
| | w | 7 178 | - | - | - | 7 178 | 7 062 | 76 | 40 | 647 | 4 943 | 254 | 182 | 604 | 548 | |
| | i | 21 357 | - | - | - | 21 357 | 20 935 | 311 | 111 | 1 762 | 14 378 | 539 | 659 | 1 747 | 2 272 | |
| Rechts-, Wirtschafts- und Sozial- wissenschaften zusammen | m | 29 877 | 11 113 | 7 041 | 4 072 | 18 764 | 14 792 | 2 768 | 1 204 | 12 108 | 11 172 | 1 514 | 1 277 | 1 668 | 2 138 | |
| | w | 14 646 | 3 867 | 1 835 | 2 032 | 10 779 | 7 749 | 2 148 | 882 | 5 166 | 6 022 | 1 162 | 623 | 961 | 712 | |
| | i | 44 523 | 14 980 | 8 876 | 6 104 | 29 543 | 22 541 | 4 916 | 2 086 | 17 274 | 17 194 | 2 676 | 1 900 | 2 629 | 2 850 | |
| Mathematik, Naturwissenschaften | | | | | | | | | | | | | | | | |
| Professoren | | | | | | | | | | | | | | | | |
| C4 und entspr. Besoldungsgruppe | m | 2 071 | 2 063 | 1 837 | 226 | 8 | 4 | 2 | 2 | 1 963 | 69 | 18 | 7 | - | 14 | |
| | w | 133 | 132 | 119 | 13 | 1 | - | - | 1 | 126 | 5 | 2 | - | - | - | |
| | i | 2 204 | 2 195 | 1 956 | 239 | 9 | 4 | 2 | 3 | 2 089 | 74 | 20 | 7 | - | 14 | |
| C3 und entspr. Besoldungsgruppe | m | 2 202 | 2 158 | 2 000 | 158 | 44 | 3 | 18 | 23 | 2 085 | 79 | 6 | 2 | 5 | 25 | |
| | w | 281 | 271 | 251 | 20 | 10 | 1 | 5 | 4 | 262 | 9 | 2 | 1 | - | 7 | |
| | i | 2 483 | 2 429 | 2 251 | 178 | 54 | 4 | 23 | 27 | 2 347 | 88 | 8 | 3 | 5 | 32 | |
| C2 und entspr. Besoldungsgruppe - auf Dauer - | m | 642 | 623 | 623 | - | 19 | 3 | 10 | 6 | 574 | 35 | - | 10 | 7 | 16 | |
| | w | 103 | 88 | 88 | - | 15 | 3 | 4 | 8 | 96 | 2 | 1 | 2 | 2 | - | |
| | i | 745 | 711 | 711 | - | 34 | 6 | 14 | 14 | 670 | 37 | 1 | 12 | 9 | 16 | |
| C2 und entspr. Besoldungsgruppe - auf Zeit - | m | 144 | . | . | . | . | . | . | . | 47 | 75 | 14 | 4 | 3 | 1 | |
| | w | 27 | . | . | . | . | . | . | . | 5 | 12 | 7 | - | 2 | 1 | |
| | i | 171 | . | . | . | . | . | . | . | 52 | 87 | 21 | 4 | 5 | 2 | |
| W3 | m | 877 | 875 | 700 | 175 | 2 | - | 1 | 1 | 790 | 39 | 28 | 13 | - | 7 | |
| | w | 139 | 138 | 114 | 24 | 1 | 1 | - | - | 107 | 31 | 1 | - | - | - | |
| | i | 1 016 | 1 013 | 814 | 199 | 3 | 1 | 1 | 1 | 897 | 70 | 29 | 13 | - | - | |

Hochschulpersonal 2008

9 Wissenschaftliches und künstlerisches Personal nach Fächergruppen der fachlichen Zugehörigkeit, Dienstbezeichnungen, Beschäftigungsverhältnissen und Arten der Finanzierung

| Fächergruppe ----- Dienstbezeichnung (m = männlich, w = weiblich, i = insgesamt) | Ins- gesamt | Vollzeitbeschäftigte | | | Teilzeitbeschäftigte | | | | Finanzierung aus | | | | | Nicht finan- ziert/ ohne Angabe | |
|--|----------------|----------------------|--------------|-------------|----------------------|---------------------------------|-------------------------------|---------------------|------------------------------|--------------------------------------|----------------------|--------|--|---|-----|
| | | zu- sammen | auf Dauer | auf Zeit | zu- sammen | mit weniger als 1/2 | mit 1/2 bis un- ter 2/3 | mit mind. 2/3 | dem Stel- len- plan | sonst. Haus- halts- mitteln | Dritt- mitteln | | Studien- ge- bühren/ -bei- träge | | |
| | | | | | | der regelmäßigen Arbeitszeit | | | | | öf- fent- lich | privat | | | |
| W2 | m | 960 | 936 | 678 | 258 | 24 | 2 | 17 | 5 | 808 | 70 | 43 | 13 | 4 | 22 |
| | w | 180 | 166 | 110 | 56 | 14 | 3 | 10 | 1 | 158 | 9 | 8 | 2 | 1 | 2 |
| | i | 1 140 | 1 102 | 788 | 314 | 38 | 5 | 27 | 6 | 966 | 79 | 51 | 15 | 5 | 24 |
| Juniorprofessoren | m | 198 | . | . | . | . | . | . | . | 172 | 4 | 13 | 6 | - | 3 |
| | w | 85 | . | . | . | . | . | . | . | 66 | 4 | 11 | 2 | - | 2 |
| | i | 283 | . | . | . | . | . | . | . | 238 | 8 | 24 | 8 | - | 5 |
| Zusammen | m | 7 094 | 6 984 | 5 839 | 1 145 | 110 | 19 | 52 | 39 | 6 439 | 371 | 122 | 55 | 19 | 88 |
| | w | 948 | 888 | 682 | 206 | 60 | 9 | 30 | 21 | 820 | 72 | 32 | 7 | 5 | 12 |
| | i | 8 042 | 7 872 | 6 521 | 1 351 | 170 | 28 | 82 | 60 | 7 259 | 443 | 154 | 62 | 24 | 100 |
| Dozenten und Assistenten | | | | | | | | | | | | | | | |
| Hochschuldozenten | m | 113 | 86 | 52 | 34 | 27 | 18 | 5 | 4 | 78 | 27 | - | 1 | 7 | - |
| | w | 20 | 15 | 6 | 9 | 5 | 2 | - | 3 | 10 | 6 | 2 | - | 2 | - |
| | i | 133 | 101 | 58 | 43 | 32 | 20 | 5 | 7 | 88 | 33 | 2 | 1 | 9 | - |
| Universitätsdozenten | m | 19 | 18 | 11 | 7 | 1 | - | - | 1 | 12 | 6 | 1 | - | - | - |
| | w | 3 | 2 | - | 2 | 1 | - | - | 1 | 1 | 2 | - | - | - | - |
| | i | 22 | 20 | 11 | 9 | 2 | - | - | 2 | 13 | 8 | 1 | - | - | - |
| Oberassistenten | m | 68 | . | . | . | . | . | . | . | 58 | 10 | - | - | - | - |
| | w | 13 | . | . | . | . | . | . | . | 12 | 1 | - | - | - | - |
| | i | 81 | . | . | . | . | . | . | . | 70 | 11 | - | - | - | - |
| Oberingenieure | m | 8 | 7 | 2 | 5 | 1 | - | 1 | - | . | . | . | . | . | . |
| | i | 8 | 7 | 2 | 5 | 1 | - | 1 | - | . | . | . | . | . | . |
| Hochschulassistenten | m | 1 | . | . | . | . | . | . | . | . | . | . | . | . | . |
| | w | 1 | . | . | . | . | . | . | . | . | . | . | . | . | . |
| | i | 2 | . | . | . | . | . | . | . | . | . | . | . | . | . |
| Wiss. und künstler. Assistenten | m | 460 | 420 | 26 | 394 | 40 | 1 | 29 | 10 | 348 | 41 | 59 | 9 | 2 | 1 |
| | w | 133 | 101 | 6 | 95 | 32 | 1 | 25 | 6 | 92 | 12 | 26 | 2 | - | 1 |
| | i | 593 | 521 | 32 | 489 | 72 | 2 | 54 | 16 | 440 | 53 | 85 | 11 | 2 | 2 |
| Akad. (Ober)Räte - auf Zeit - | m | 36 | 36 | - | 36 | - | - | - | - | . | . | . | . | . | . |
| | w | 11 | 11 | - | 11 | - | - | - | - | . | . | . | . | . | . |
| | i | 47 | 47 | - | 47 | - | - | - | - | . | . | . | . | . | . |
| Zusammen | m | 705 | 636 | 105 | 531 | 69 | 19 | 35 | 15 | 540 | 84 | 61 | 10 | 9 | 1 |
| | w | 181 | 139 | 13 | 126 | 42 | 3 | 27 | 12 | 127 | 21 | 28 | 2 | 2 | 1 |
| | i | 886 | 775 | 118 | 657 | 111 | 22 | 62 | 27 | 667 | 105 | 89 | 12 | 11 | 2 |
| Wissenschaftliche und künstl. Mitarbeiter | | | | | | | | | | | | | | | |
| Akad. Räte, Oberräte und Direktoren - auf Dauer - | m | 1 248 | 1 230 | 1 230 | - | 18 | 1 | 9 | 8 | 1 154 | 75 | 13 | 1 | 2 | 3 |
| | w | 192 | 170 | 170 | - | 22 | 1 | 12 | 9 | 180 | 9 | 2 | - | - | 1 |
| | i | 1 440 | 1 400 | 1 400 | - | 40 | 2 | 21 | 17 | 1 334 | 84 | 15 | 1 | 2 | 4 |
| Akad. Räte, Oberräte und Direktoren - auf Zeit - | m | 700 | 510 | - | 510 | 190 | 7 | 167 | 16 | 402 | 41 | 222 | 26 | 4 | 5 |
| | w | 225 | 116 | - | 116 | 109 | 1 | 106 | 2 | 102 | 27 | 88 | 7 | - | 1 |
| | i | 925 | 626 | - | 626 | 299 | 8 | 273 | 18 | 504 | 68 | 310 | 33 | 4 | 6 |
| Wiss. und künstler. Mitarbeiter im Angestelltenverhältnis - auf Dauer - | m | 2 198 | 1 950 | 1 950 | - | 248 | 18 | 151 | 79 | 1 769 | 202 | 199 | 20 | 3 | 5 |
| | w | 536 | 337 | 337 | - | 199 | 23 | 127 | 49 | 400 | 45 | 75 | 9 | 3 | 4 |
| | i | 2 734 | 2 287 | 2 287 | - | 447 | 41 | 278 | 128 | 2 169 | 247 | 274 | 29 | 6 | 9 |
| Wiss. und künstler. Mitarbeiter im Angestelltenverhältnis - auf Zeit - | m | 18 900 | 8 593 | 6 | 8 587 | 10 307 | 1 679 | 6 729 | 1 899 | 5 456 | 1 861 | 9 790 | 1 526 | 167 | 100 |
| | w | 8 633 | 2 217 | 2 | 2 215 | 6 416 | 1 028 | 4 758 | 630 | 2 381 | 911 | 4 560 | 664 | 75 | 42 |
| | i | 27 533 | 10 810 | 8 | 10 802 | 16 723 | 2 707 | 11 487 | 2 529 | 7 837 | 2 772 | 14 350 | 2 190 | 242 | 142 |
| Zusammen | m | 23 046 | 12 283 | 3 186 | 9 097 | 10 763 | 1 705 | 7 056 | 2 002 | 8 781 | 2 179 | 10 224 | 1 573 | 176 | 113 |
| | w | 9 586 | 2 840 | 509 | 2 331 | 6 746 | 1 053 | 5 003 | 690 | 3 063 | 992 | 4 725 | 680 | 78 | 48 |
| | i | 32 632 | 15 123 | 3 695 | 11 428 | 17 509 | 2 758 | 12 059 | 2 692 | 11 844 | 3 171 | 14 949 | 2 253 | 254 | 161 |
| Lehrkräfte für besondere Aufgaben | | | | | | | | | | | | | | | |
| Studienräte, -direktoren im Hochschuldienst | m | 193 | 160 | 94 | 66 | 33 | 11 | 18 | 4 | 155 | 24 | 2 | - | 5 | 7 |
| | w | 58 | 39 | 29 | 10 | 19 | 5 | 11 | 3 | 48 | 4 | 2 | 1 | 2 | 1 |
| | i | 251 | 199 | 123 | 76 | 52 | 16 | 29 | 7 | 203 | 28 | 4 | 1 | 7 | 8 |
| Fachlehrer, Technische Lehrer | m | 46 | 27 | 18 | 9 | 19 | 6 | 12 | 1 | 28 | 17 | 1 | - | - | - |
| | w | 20 | 7 | 2 | 5 | 13 | 4 | 9 | - | 14 | 2 | 2 | - | - | 2 |
| | i | 66 | 34 | 20 | 14 | 32 | 10 | 21 | 1 | 42 | 19 | 3 | - | - | 2 |

Hochschulpersonal 2008

9 Wissenschaftliches und künstlerisches Personal nach Fächergruppen der fachlichen Zugehörigkeit, Dienstbezeichnungen, Beschäftigungsverhältnissen und Arten der Finanzierung

| Fächergruppe ----- Dienstbezeichnung (m = männlich, w = weiblich, i = insgesamt) | Ins- gesamt | Vollzeitbeschäftigte | | | Teilzeitbeschäftigte | | | | Finanzierung aus | | | | | Nicht finan- ziert/ ohne Angabe | |
|--|----------------|----------------------|--------------|-------------|----------------------|---------------------------------|-------------------------------|---------------------|------------------------------|--------------------------------------|----------------------|--------|---|---|-------|
| | | zu- sammen | auf Dauer | auf Zeit | zu- sammen | mit weniger als 1/2 | mit 1/2 bis un- ter 2/3 | mit mind. 2/3 | dem Stel- len- plan | sonst. Haus- halts- mitteln | Dritt- mitteln | | Studien- ge- bühen/ -bei- träge | | |
| | | | | | | der regelmäßigen Arbeitszeit | | | | | öf- fent- lich | privat | | | |
| Lektoren - auf Dauer - | m | 7 | 6 | 6 | - | 1 | - | 1 | - | . | . | . | . | . | . |
| | w | 4 | 3 | 3 | - | 1 | - | 1 | - | . | . | . | . | . | . |
| | i | 11 | 9 | 9 | - | 2 | - | 2 | - | . | . | . | . | . | . |
| Lektoren - auf Zeit - | m | 4 | 1 | - | 1 | 3 | - | 3 | - | 3 | - | 1 | - | - | - |
| | i | 4 | 1 | - | 1 | 3 | - | 3 | - | 3 | - | 1 | - | - | - |
| Sonstige Lehrkräfte für besondere Aufgaben - auf Dauer - | m | 99 | 78 | 78 | - | 21 | 6 | 9 | 6 | . | . | . | . | . | . |
| | w | 50 | 32 | 32 | - | 18 | 2 | 13 | 3 | . | . | . | . | . | . |
| | i | 149 | 110 | 110 | - | 39 | 8 | 22 | 9 | . | . | . | . | . | . |
| Sonstige Lehrkräfte für besondere Aufgaben - auf Zeit - | m | 157 | 66 | - | 66 | 91 | 7 | 78 | 6 | 71 | 39 | 19 | 11 | 14 | 3 |
| | w | 96 | 36 | - | 36 | 60 | 6 | 49 | 5 | 36 | 28 | 8 | 6 | 16 | 2 |
| | i | 253 | 102 | - | 102 | 151 | 13 | 127 | 11 | 107 | 67 | 27 | 17 | 30 | 5 |
| Zusammen | m | 506 | 338 | 196 | 142 | 168 | 30 | 121 | 17 | 353 | 88 | 23 | 12 | 20 | 10 |
| | w | 228 | 117 | 66 | 51 | 111 | 17 | 83 | 11 | 152 | 34 | 12 | 7 | 18 | 5 |
| | i | 734 | 455 | 262 | 193 | 279 | 47 | 204 | 28 | 505 | 122 | 35 | 19 | 38 | 15 |
| Hauptberufliches Personal zusammen | m | 31 351 | 20 241 | 9 326 | 10 915 | 11 110 | 1 773 | 7 264 | 2 073 | 16 113 | 2 722 | 10 430 | 1 650 | 224 | 212 |
| | w | 10 943 | 3 984 | 1 270 | 2 714 | 6 959 | 1 082 | 5 143 | 734 | 4 162 | 1 119 | 4 797 | 696 | 103 | 66 |
| | i | 42 294 | 24 225 | 10 596 | 13 629 | 18 069 | 2 855 | 12 407 | 2 807 | 20 275 | 3 841 | 15 227 | 2 346 | 327 | 278 |
| Gastprofessoren, Emeriti | | | | | | | | | | | | | | | |
| Gastprofessoren | m | 49 | - | - | - | 49 | 42 | 7 | - | 2 | 24 | 18 | 3 | - | 2 |
| | w | 14 | - | - | - | 14 | 13 | 1 | - | - | 5 | 6 | 2 | - | 1 |
| | i | 63 | - | - | - | 63 | 55 | 8 | - | 2 | 29 | 24 | 5 | - | 3 |
| Emeriti, Professoren im Ruhestand | m | 201 | - | - | - | 201 | 113 | 88 | - | 10 | 108 | 1 | - | - | 82 |
| | w | 6 | - | - | - | 6 | 5 | 1 | - | 2 | 2 | - | - | - | 2 |
| | i | 207 | - | - | - | 207 | 118 | 89 | - | 12 | 110 | 1 | - | - | 84 |
| Zusammen | m | 250 | - | - | - | 250 | 155 | 95 | - | 12 | 132 | 19 | 3 | - | 84 |
| | w | 20 | - | - | - | 20 | 18 | 2 | - | 2 | 7 | 6 | 2 | - | 3 |
| | i | 270 | - | - | - | 270 | 173 | 97 | - | 14 | 139 | 25 | 5 | - | 87 |
| Lehrbeauftragte | | | | | | | | | | | | | | | |
| Lehrbeauftragte | m | 3 470 | - | - | - | 3 470 | 3 441 | 9 | 20 | 205 | 2 522 | 45 | 77 | 201 | 420 |
| | w | 983 | - | - | - | 983 | 974 | 1 | 8 | 55 | 723 | 26 | 21 | 62 | 96 |
| | i | 4 453 | - | - | - | 4 453 | 4 415 | 10 | 28 | 260 | 3 245 | 71 | 98 | 263 | 516 |
| Honorarprofessoren | m | 172 | - | - | - | . | . | . | . | 1 | 44 | - | - | - | 127 |
| | w | 6 | - | - | - | . | . | . | . | - | 2 | - | - | - | 4 |
| | i | 178 | - | - | - | . | . | . | . | 1 | 46 | - | - | - | 131 |
| Privatdozenten, apl. Professoren | m | 912 | - | - | - | . | . | . | . | 2 | 392 | - | 4 | 1 | 513 |
| | w | 137 | - | - | - | . | . | . | . | 1 | 55 | - | 1 | 1 | 79 |
| | i | 1 049 | - | - | - | . | . | . | . | 3 | 447 | - | 5 | 2 | 592 |
| Zusammen | m | 4 554 | - | - | - | 4 554 | 4 518 | 15 | 21 | 208 | 2 958 | 45 | 81 | 202 | 1 060 |
| | w | 1 126 | - | - | - | 1 126 | 1 117 | 1 | 8 | 56 | 780 | 26 | 22 | 63 | 179 |
| | i | 5 680 | - | - | - | 5 680 | 5 635 | 16 | 29 | 264 | 3 738 | 71 | 103 | 265 | 1 239 |
| Wissenschaftliche Hilfskräfte | | | | | | | | | | | | | | | |
| Wissenschaftliche Hilfskräfte | m | 2 278 | - | - | - | 2 278 | 2 148 | 130 | - | 207 | 1 082 | 534 | 170 | 170 | 115 |
| | w | 1 404 | - | - | - | 1 404 | 1 314 | 90 | - | 131 | 645 | 311 | 136 | 105 | 76 |
| | i | 3 682 | - | - | - | 3 682 | 3 462 | 220 | - | 338 | 1 727 | 845 | 306 | 275 | 191 |
| Tutoren | m | 819 | - | - | - | 819 | 795 | 24 | - | 12 | 530 | 9 | 12 | 105 | 151 |
| | w | 323 | - | - | - | 323 | 316 | 7 | - | 3 | 223 | 3 | 10 | 22 | 62 |
| | i | 1 142 | - | - | - | 1 142 | 1 111 | 31 | - | 15 | 753 | 12 | 22 | 127 | 213 |
| Zusammen | m | 3 097 | - | - | - | 3 097 | 2 943 | 154 | - | 219 | 1 612 | 543 | 182 | 275 | 266 |
| | w | 1 727 | - | - | - | 1 727 | 1 630 | 97 | - | 134 | 868 | 314 | 146 | 127 | 138 |
| | i | 4 824 | - | - | - | 4 824 | 4 573 | 251 | - | 353 | 2 480 | 857 | 328 | 402 | 404 |
| Nebenberufliches Personal zusammen | m | 7 901 | - | - | - | 7 901 | 7 616 | 264 | 21 | 439 | 4 702 | 607 | 266 | 477 | 1 410 |
| | w | 2 873 | - | - | - | 2 873 | 2 765 | 100 | 8 | 192 | 1 655 | 346 | 170 | 190 | 320 |
| | i | 10 774 | - | - | - | 10 774 | 10 381 | 364 | 29 | 631 | 6 357 | 953 | 436 | 667 | 1 730 |
| Mathematik, Naturwissenschaften zusammen | m | 39 252 | 20 241 | 9 326 | 10 915 | 19 011 | 9 389 | 7 528 | 2 094 | 16 552 | 7 424 | 11 037 | 1 916 | 701 | 1 622 |
| | w | 13 816 | 3 984 | 1 270 | 2 714 | 9 832 | 3 847 | 5 243 | 742 | 4 354 | 2 774 | 5 143 | 866 | 293 | 386 |
| | i | 53 068 | 24 225 | 10 596 | 13 629 | 28 843 | 13 236 | 12 771 | 2 836 | 20 906 | 10 198 | 16 180 | 2 782 | 994 | 2 008 |

Hochschulpersonal 2008

9 Wissenschaftliches und künstlerisches Personal nach Fächergruppen der fachlichen Zugehörigkeit, Dienstbezeichnungen, Beschäftigungsverhältnissen und Arten der Finanzierung

| Fächergruppe ----- Dienstbezeichnung (m = männlich, w = weiblich, i = insgesamt) | | Ins- gesamt | Vollzeitbeschäftigte | | | Teilzeitbeschäftigte | | | | Finanzierung aus | | | | | Nicht finan- ziert/ ohne Angabe | |
|--|----------|----------------|----------------------|--------------|-------------|----------------------|---------------------------------|--------------------|--------------|------------------------------|--------------------------------------|----------------------|--------|---|---|---|
| | | | zu- sammen | auf Dauer | auf Zeit | zu- sammen | mit | mit 1/2 | mit | dem Stel- len- plan | sonst. Haus- halts- mitteln | Dritt- mitteln | | Studien- ge- bühen/ -bei- träge | | |
| | | | | | | | weniger als 1/2 | bis un- ter 2/3 | mind. 2/3 | | | öf- fent- lich | privat | | | |
| | | | | | | | der regelmäßigen Arbeitszeit | | | | | | | | | |
| Humanmedizin/Gesundheits- wissenschaften | | | | | | | | | | | | | | | | |
| Professoren | | | | | | | | | | | | | | | | |
| C4 und entspr. Besoldungsgruppe | m | 938 | 834 | 790 | 44 | 104 | 29 | 4 | 71 | 862 | 57 | 14 | 3 | - | 2 | |
| | w | 68 | 61 | 59 | 2 | 7 | 4 | 1 | 2 | 60 | 5 | 3 | - | - | - | |
| | i | 1 006 | 895 | 849 | 46 | 111 | 33 | 5 | 73 | 922 | 62 | 17 | 3 | - | 2 | |
| C3 und entspr. Besoldungsgruppe | m | 798 | 742 | 666 | 76 | 56 | 18 | 6 | 32 | 720 | 65 | 8 | 3 | - | 2 | |
| | w | 106 | 96 | 83 | 13 | 10 | 1 | 4 | 5 | 98 | 4 | 2 | 1 | - | 1 | |
| | i | 904 | 838 | 749 | 89 | 66 | 19 | 10 | 37 | 818 | 69 | 10 | 4 | - | 3 | |
| C2 und entspr. Besoldungsgruppe - auf Dauer - | m | 257 | 193 | 193 | - | 64 | 14 | 11 | 39 | 216 | 18 | 8 | 3 | 8 | 4 | |
| | w | 48 | 33 | 33 | - | 15 | - | 6 | 9 | 44 | 1 | 1 | - | 2 | - | |
| | i | 305 | 226 | 226 | - | 79 | 14 | 17 | 48 | 260 | 19 | 9 | 3 | 10 | 4 | |
| C2 und entspr. Besoldungsgruppe - auf Zeit - | m | 105 | 87 | - | 87 | 18 | 5 | 6 | 7 | 90 | 3 | 5 | 5 | 1 | 1 | |
| | w | 24 | 15 | - | 15 | 9 | 2 | 5 | 2 | 17 | 1 | 2 | 2 | 1 | 1 | |
| | i | 129 | 102 | - | 102 | 27 | 7 | 11 | 9 | 107 | 4 | 7 | 7 | 2 | 2 | |
| W3 | m | 320 | 286 | 235 | 51 | 34 | 18 | 2 | 14 | 291 | 15 | 10 | 4 | - | - | |
| | w | 62 | 51 | 44 | 7 | 11 | 6 | 1 | 4 | 44 | 13 | 3 | 2 | - | - | |
| | i | 382 | 337 | 279 | 58 | 45 | 24 | 3 | 18 | 335 | 28 | 13 | 6 | - | - | |
| W2 | m | 311 | 240 | 121 | 119 | 71 | 18 | 12 | 41 | 235 | 43 | 18 | 13 | - | 2 | |
| | w | 72 | 58 | 29 | 29 | 14 | - | 9 | 5 | 54 | 10 | 6 | 2 | - | - | |
| | i | 383 | 298 | 150 | 148 | 85 | 18 | 21 | 46 | 289 | 53 | 24 | 15 | - | 2 | |
| Juniorprofessoren | m | 55 | 53 | - | 53 | 2 | - | 1 | 1 | 50 | - | 4 | 1 | - | - | |
| | w | 25 | 19 | - | 19 | 6 | 1 | 2 | 3 | 22 | 2 | 1 | - | - | - | |
| | i | 80 | 72 | - | 72 | 8 | 1 | 3 | 4 | 72 | 2 | 5 | 1 | - | - | |
| Zusammen | m | 2 784 | 2 435 | 2 005 | 430 | 349 | 102 | 42 | 205 | 2 464 | 201 | 67 | 32 | 9 | 11 | |
| | w | 405 | 333 | 248 | 85 | 72 | 14 | 28 | 30 | 339 | 36 | 18 | 7 | 3 | 2 | |
| | i | 3 189 | 2 768 | 2 253 | 515 | 421 | 116 | 70 | 235 | 2 803 | 237 | 85 | 39 | 12 | 13 | |
| Dozenten und Assistenten | | | | | | | | | | | | | | | | |
| Hochschuldozenten | m | 87 | 76 | 38 | 38 | 11 | 2 | 7 | 2 | 58 | 6 | 2 | - | 20 | 1 | |
| | w | 38 | 27 | 17 | 10 | 11 | 1 | 5 | 5 | 20 | 11 | 1 | - | 5 | 1 | |
| | i | 125 | 103 | 55 | 48 | 22 | 3 | 12 | 7 | 78 | 17 | 3 | - | 25 | 2 | |
| Oberassistenten | m | 128 | 121 | 13 | 108 | 7 | 2 | - | 5 | 123 | 4 | 1 | - | - | - | |
| | w | 24 | 17 | 2 | 15 | 7 | - | 5 | 2 | 21 | 1 | 2 | - | - | - | |
| | i | 152 | 138 | 15 | 123 | 14 | 2 | 5 | 7 | 144 | 5 | 3 | - | - | - | |
| Hochschulassistenten | m | 11 | . | . | . | . | . | . | . | . | . | . | . | . | . | |
| | w | 4 | . | . | . | . | . | . | . | . | . | . | . | . | . | |
| | i | 15 | . | . | . | . | . | . | . | . | . | . | . | . | . | |
| Wiss. und künstler. Assistenten | m | 602 | 555 | 29 | 526 | 47 | 3 | 30 | 14 | 551 | 14 | 32 | 5 | - | - | |
| | w | 394 | 248 | 15 | 233 | 146 | 19 | 92 | 35 | 328 | 9 | 43 | 14 | - | - | |
| | i | 996 | 803 | 44 | 759 | 193 | 22 | 122 | 49 | 879 | 23 | 75 | 19 | - | - | |
| Akad. (Ober)Räte - auf Zeit - | m | 5 | . | . | . | . | . | . | . | . | . | . | . | . | . | |
| | i | 5 | . | . | . | . | . | . | . | . | . | . | . | . | . | |
| | Zusammen | m | 833 | 768 | 82 | 686 | 65 | 7 | 37 | 21 | 748 | 24 | 35 | 5 | 20 | 1 |
| | w | 460 | 295 | 34 | 261 | 165 | 21 | 102 | 42 | 373 | 21 | 46 | 14 | 5 | 1 | |
| | i | 1 293 | 1 063 | 116 | 947 | 230 | 28 | 139 | 63 | 1 121 | 45 | 81 | 19 | 25 | 2 | |
| Wissenschaftliche und künstl. Mitarbeiter | | | | | | | | | | | | | | | | |
| Akad. Räte, Oberräte und Direktoren - auf Dauer - | m | 2 818 | 2 615 | 2 615 | - | 203 | 103 | 27 | 73 | 2 347 | 361 | 17 | 4 | 1 | 88 | |
| | w | 890 | 701 | 701 | - | 189 | 38 | 57 | 94 | 757 | 96 | 8 | 1 | - | 28 | |
| | i | 3 708 | 3 316 | 3 316 | - | 392 | 141 | 84 | 167 | 3 104 | 457 | 25 | 5 | 1 | 116 | |
| Akad. Räte, Oberräte und Direktoren - auf Zeit - | m | 1 518 | 1 386 | - | 1 386 | 132 | 82 | 23 | 27 | 1 208 | 225 | 31 | 6 | - | 48 | |
| | w | 508 | 362 | - | 362 | 146 | 39 | 60 | 47 | 419 | 70 | 10 | 1 | - | 8 | |
| | i | 2 026 | 1 748 | - | 1 748 | 278 | 121 | 83 | 74 | 1 627 | 295 | 41 | 7 | - | 56 | |
| Wiss. und künstler. Mitarbeiter im Angestelltenverhältnis - auf Dauer - | m | 3 271 | 2 660 | 2 660 | - | 611 | 301 | 141 | 169 | 2 522 | 486 | 159 | 25 | - | 79 | |
| | w | 2 067 | 1 104 | 1 104 | - | 963 | 307 | 384 | 272 | 1 564 | 274 | 143 | 35 | 2 | 49 | |
| | i | 5 338 | 3 764 | 3 764 | - | 1 574 | 608 | 525 | 441 | 4 086 | 760 | 302 | 60 | 2 | 128 | |

Hochschulpersonal 2008

9 Wissenschaftliches und künstlerisches Personal nach Fächergruppen der fachlichen Zugehörigkeit, Dienstbezeichnungen, Beschäftigungsverhältnissen und Arten der Finanzierung

| Fächergruppe ----- Dienstbezeichnung (m = männlich, w = weiblich, i = insgesamt) | | Ins- gesamt | Vollzeitbeschäftigte | | | Teilzeitbeschäftigte | | | | Finanzierung aus | | | | | Nicht finan- ziert/ ohne Angabe |
|--|---|----------------|----------------------|--------------|-------------|----------------------|---------------------------------|----------------------------------|---------------------|------------------------------|--------------------------------------|----------------------|--------|--|---|
| | | | zu- sammen | auf Dauer | auf Zeit | zu- sammen | mit weniger als 1/2 | mit 1/2 bis un- ter 2/3 | mit mind. 2/3 | dem Stel- len- plan | sonst. Haus- halts- mitteln | Dritt- mitteln | | Studien- ge- bühren/ -bei- träge | |
| | | | | | | | der regelmäßigen Arbeitszeit | | | | | öf- fent- lich | privat | | |
| Wiss. und künstler. Mitarbeiter im Angestelltenverhältnis - auf Zeit - | m | 15 500 | 11 874 | 18 | 11 856 | 3 626 | 977 | 2 142 | 507 | 9 432 | 1 815 | 2 982 | 906 | 6 | 359 |
| | w | 16 582 | 9 109 | 3 | 9 106 | 7 473 | 1 308 | 4 843 | 1 322 | 8 691 | 1 879 | 4 284 | 1 293 | 13 | 422 |
| | i | 32 082 | 20 983 | 21 | 20 962 | 11 099 | 2 285 | 6 985 | 1 829 | 18 123 | 3 694 | 7 266 | 2 199 | 19 | 781 |
| Zusammen | m | 23 107 | 18 535 | 5 293 | 13 242 | 4 572 | 1 463 | 2 333 | 776 | 15 509 | 2 887 | 3 189 | 941 | 7 | 574 |
| | w | 20 047 | 11 276 | 1 808 | 9 468 | 8 771 | 1 692 | 5 344 | 1 735 | 11 431 | 2 319 | 4 445 | 1 330 | 15 | 507 |
| | i | 43 154 | 29 811 | 7 101 | 22 710 | 13 343 | 3 155 | 7 677 | 2 511 | 26 940 | 5 206 | 7 634 | 2 271 | 22 | 1 081 |
| Lehrkräfte für besondere Aufgaben | | | | | | | | | | | | | | | |
| Studienräte, -direktoren im Hochschuldienst | m | 9 | . | . | . | . | . | . | . | . | . | . | . | . | . |
| | w | 3 | . | . | . | . | . | . | . | . | . | . | . | . | . |
| | i | 12 | . | . | . | . | . | . | . | . | . | . | . | . | . |
| Fachlehrer, Technische Lehrer | m | 2 | 1 | 1 | - | 1 | - | 1 | - | . | . | . | . | . | . |
| | w | 9 | 4 | 4 | - | 5 | 2 | 2 | 1 | . | . | . | . | . | . |
| | i | 11 | 5 | 5 | - | 6 | 2 | 3 | 1 | . | . | . | . | . | . |
| Lektoren - auf Zeit - | m | 2 | . | . | . | . | . | . | . | . | . | . | . | . | . |
| | i | 2 | . | . | . | . | . | . | . | . | . | . | . | . | . |
| Sonstige Lehrkräfte für besondere Aufgaben - auf Dauer - | m | 4 | 2 | 2 | - | 2 | - | 1 | 1 | 2 | 1 | - | - | 1 | - |
| | w | 9 | 3 | 3 | - | 6 | - | 6 | - | 5 | 3 | - | - | 1 | - |
| | i | 13 | 5 | 5 | - | 8 | - | 7 | 1 | 7 | 4 | - | - | 2 | - |
| Sonstige Lehrkräfte für besondere Aufgaben - auf Zeit - | m | 8 | 3 | - | 3 | 5 | 1 | 4 | - | 2 | 2 | - | 2 | 2 | - |
| | w | 16 | 5 | - | 5 | 11 | 2 | 6 | 3 | 6 | 5 | - | 2 | 3 | - |
| | i | 24 | 8 | - | 8 | 16 | 3 | 10 | 3 | 8 | 7 | - | 4 | 5 | - |
| Zusammen | m | 25 | 12 | 4 | 8 | 13 | 1 | 6 | 6 | 15 | 5 | - | 2 | 3 | - |
| | w | 37 | 15 | 10 | 5 | 22 | 4 | 14 | 4 | 14 | 17 | - | 2 | 4 | - |
| | i | 62 | 27 | 14 | 13 | 35 | 5 | 20 | 10 | 29 | 22 | - | 4 | 7 | - |
| Hauptberufliches Personal zusammen | m | 26 749 | 21 750 | 7 384 | 14 366 | 4 999 | 1 573 | 2 418 | 1 008 | 18 736 | 3 117 | 3 291 | 980 | 39 | 586 |
| | w | 20 949 | 11 919 | 2 100 | 9 819 | 9 030 | 1 731 | 5 488 | 1 811 | 12 157 | 2 393 | 4 509 | 1 353 | 27 | 510 |
| | i | 47 698 | 33 669 | 9 484 | 24 185 | 14 029 | 3 304 | 7 906 | 2 819 | 30 893 | 5 510 | 7 800 | 2 333 | 66 | 1 096 |
| Gastprofessoren, Emeriti | | | | | | | | | | | | | | | |
| Gastprofessoren | m | 51 | - | - | - | 51 | . | . | . | 3 | 1 | 1 | 1 | 10 | 35 |
| | w | 9 | - | - | - | 9 | . | . | . | - | 1 | - | - | 1 | 7 |
| | i | 60 | - | - | - | 60 | . | . | . | 3 | 2 | 1 | 1 | 11 | 42 |
| Emeriti, Professoren im Ruhestand | m | 100 | - | - | - | 100 | . | . | . | 16 | 35 | - | - | - | 49 |
| | w | 2 | - | - | - | 2 | . | . | . | - | 1 | - | - | - | 1 |
| | i | 102 | - | - | - | 102 | . | . | . | 16 | 36 | - | - | - | 50 |
| Zusammen | m | 151 | - | - | - | 151 | . | . | . | 19 | 36 | 1 | 1 | 10 | 84 |
| | w | 11 | - | - | - | 11 | . | . | . | - | 2 | - | - | 1 | 8 |
| | i | 162 | - | - | - | 162 | . | . | . | 19 | 38 | 1 | 1 | 11 | 92 |
| Lehrbeauftragte | | | | | | | | | | | | | | | |
| Lehrbeauftragte | m | 1 074 | - | - | - | 1 074 | . | . | . | 29 | 520 | 54 | 15 | 11 | 445 |
| | w | 600 | - | - | - | 600 | . | . | . | 10 | 396 | 12 | 18 | 6 | 158 |
| | i | 1 674 | - | - | - | 1 674 | . | . | . | 39 | 916 | 66 | 33 | 17 | 603 |
| Honorarprofessoren | m | 17 | - | - | - | 17 | . | . | . | - | 2 | - | - | 1 | 14 |
| | w | 5 | - | - | - | 5 | . | . | . | - | 2 | - | - | - | 3 |
| | i | 22 | - | - | - | 22 | . | . | . | - | 4 | - | - | 1 | 17 |
| Privatdozenten, apl. Professoren | m | 2 657 | - | - | - | 2 657 | 2 641 | 15 | 1 | - | 841 | - | 6 | 12 | 1 798 |
| | w | 391 | - | - | - | 391 | 390 | 1 | - | - | 164 | - | - | 6 | 221 |
| | i | 3 048 | - | - | - | 3 048 | 3 031 | 16 | 1 | - | 1 005 | - | 6 | 18 | 2 019 |
| Zusammen | m | 3 748 | - | - | - | 3 748 | 3 724 | 23 | 1 | 29 | 1 363 | 54 | 21 | 24 | 2 257 |
| | w | 996 | - | - | - | 996 | 986 | 10 | - | 10 | 562 | 12 | 18 | 12 | 382 |
| | i | 4 744 | - | - | - | 4 744 | 4 710 | 33 | 1 | 39 | 1 925 | 66 | 39 | 36 | 2 639 |
| Wissenschaftliche Hilfskräfte | | | | | | | | | | | | | | | |
| Wissenschaftliche Hilfskräfte | m | 465 | - | - | - | 465 | . | . | . | . | . | . | . | . | . |
| | w | 758 | - | - | - | 758 | . | . | . | . | . | . | . | . | . |
| | i | 1 223 | - | - | - | 1 223 | . | . | . | . | . | . | . | . | . |

Hochschulpersonal 2008

9 Wissenschaftliches und künstlerisches Personal nach Fächergruppen der fachlichen Zugehörigkeit, Dienstbezeichnungen, Beschäftigungsverhältnissen und Arten der Finanzierung

| Fächergruppe ----- Dienstbezeichnung (m = männlich, w = weiblich, i = insgesamt) | Ins- gesamt | Vollzeitbeschäftigte | | | Teilzeitbeschäftigte | | | | Finanzierung aus | | | | | Nicht finan- ziert/ ohne Angabe | |
|--|----------------|----------------------|--------------|-------------|----------------------|---------------------------------|-------------------------------|---------------------|------------------------------|--------------------------------------|----------------------|--------|---|---|-------|
| | | zu- sammen | auf Dauer | auf Zeit | zu- sammen | mit weniger als 1/2 | mit 1/2 bis un- ter 2/3 | mit mind. 2/3 | dem Stel- len- plan | sonst. Haus- halts- mitteln | Dritt- mitteln | | Studien- ge- bühen/ -bei- träge | | |
| | | | | | | der regelmäßigen Arbeitszeit | | | | | öf- fent- lich | privat | | | |
| Tutoren | m | 3 | - | - | - | 3 | . | . | . | . | . | . | . | . | . |
| | w | 8 | - | - | - | 8 | . | . | . | . | . | . | . | . | . |
| | i | 11 | - | - | - | 11 | . | . | . | . | . | . | . | . | . |
| Zusammen | m | 468 | - | - | - | 468 | . | . | . | 237 | 78 | 108 | 32 | 6 | 7 |
| | w | 766 | - | - | - | 766 | . | . | . | 358 | 161 | 174 | 46 | 11 | 16 |
| | i | 1 234 | - | - | - | 1 234 | . | . | . | 595 | 239 | 282 | 78 | 17 | 23 |
| Nebenberufliches Personal zusammen | m | 4 367 | - | - | - | 4 367 | 4 182 | 184 | 1 | 285 | 1 477 | 163 | 54 | 40 | 2 348 |
| | w | 1 773 | - | - | - | 1 773 | 1 577 | 196 | - | 368 | 725 | 186 | 64 | 24 | 406 |
| | i | 6 140 | - | - | - | 6 140 | 5 759 | 380 | 1 | 653 | 2 202 | 349 | 118 | 64 | 2 754 |
| Humanmedizin/Gesundheits- wissenschaften | m | 31 116 | 21 750 | 7 384 | 14 366 | 9 366 | 5 755 | 2 602 | 1 009 | 19 021 | 4 594 | 3 454 | 1 034 | 79 | 2 934 |
| | w | 22 722 | 11 919 | 2 100 | 9 819 | 10 803 | 3 308 | 5 684 | 1 811 | 12 525 | 3 118 | 4 695 | 1 417 | 51 | 916 |
| | i | 53 838 | 33 669 | 9 484 | 24 185 | 20 169 | 9 063 | 8 286 | 2 820 | 31 546 | 7 712 | 8 149 | 2 451 | 130 | 3 850 |
| Veterinärmedizin | | | | | | | | | | | | | | | |
| Professoren | | | | | | | | | | | | | | | |
| C4 und entspr. Besoldungsgruppe | m | 78 | . | . | . | . | . | . | . | . | . | . | . | . | . |
| | w | 9 | . | . | . | . | . | . | . | . | . | . | . | . | . |
| | i | 87 | . | . | . | . | . | . | . | . | . | . | . | . | . |
| C3 und entspr. Besoldungsgruppe | m | 43 | . | . | . | . | . | . | . | . | . | . | . | . | . |
| | w | 10 | . | . | . | . | . | . | . | . | . | . | . | . | . |
| | i | 53 | . | . | . | . | . | . | . | . | . | . | . | . | . |
| C2 und entspr. Besoldungsgruppe - auf Dauer - | m | 1 | . | . | . | . | . | . | . | . | . | . | . | . | . |
| | i | 1 | . | . | . | . | . | . | . | . | . | . | . | . | . |
| W3 | m | 21 | . | . | . | . | . | . | . | . | . | . | . | . | . |
| | w | 5 | . | . | . | . | . | . | . | . | . | . | . | . | . |
| | i | 26 | . | . | . | . | . | . | . | . | . | . | . | . | . |
| W2 | m | 17 | . | . | . | . | . | . | . | . | . | . | . | . | . |
| | w | 5 | . | . | . | . | . | . | . | . | . | . | . | . | . |
| | i | 22 | . | . | . | . | . | . | . | . | . | . | . | . | . |
| Juniorprofessoren | m | 10 | 10 | - | 10 | - | - | - | - | . | . | . | . | . | . |
| | w | 7 | 7 | - | 7 | - | - | - | - | . | . | . | . | . | . |
| | i | 17 | 17 | - | 17 | - | - | - | - | . | . | . | . | . | . |
| Zusammen | m | 170 | . | . | . | . | . | . | . | 169 | - | - | 1 | - | - |
| | w | 36 | . | . | . | . | . | . | . | 34 | - | 2 | - | - | - |
| | i | 206 | . | . | . | . | . | . | . | 203 | - | 2 | 1 | - | - |
| Dozenten und Assistenten | | | | | | | | | | | | | | | |
| Hochschuldozenten | w | 3 | . | . | . | . | . | . | . | . | . | . | . | . | . |
| | i | 3 | . | . | . | . | . | . | . | . | . | . | . | . | . |
| Oberassistenten | m | 4 | . | . | . | . | . | . | . | . | . | . | . | . | . |
| | w | 4 | . | . | . | . | . | . | . | . | . | . | . | . | . |
| | i | 8 | . | . | . | . | . | . | . | . | . | . | . | . | . |
| Wiss. und künstler. Assistenten | m | 24 | 23 | 3 | 20 | 1 | - | 1 | - | . | . | . | . | . | . |
| | w | 46 | 39 | 10 | 29 | 7 | - | 5 | 2 | . | . | . | . | . | . |
| | i | 70 | 62 | 13 | 49 | 8 | - | 6 | 2 | . | . | . | . | . | . |
| Akad. (Ober)Räte - auf Zeit - | m | 4 | 4 | - | 4 | - | - | - | - | . | . | . | . | . | . |
| | w | 4 | 4 | - | 4 | - | - | - | - | . | . | . | . | . | . |
| | i | 8 | 8 | - | 8 | - | - | - | - | . | . | . | . | . | . |
| Zusammen | m | 32 | 31 | 4 | 27 | 1 | - | 1 | - | . | . | . | . | . | . |
| | w | 57 | 49 | 11 | 38 | 8 | - | 6 | 2 | . | . | . | . | . | . |
| | i | 89 | 80 | 15 | 65 | 9 | - | 7 | 2 | . | . | . | . | . | . |
| Wissenschaftliche und künstl. Mitarbeiter | | | | | | | | | | | | | | | |
| Akad. Räte, Oberräte und Direktoren - auf Dauer - | m | 58 | 56 | 56 | - | 2 | - | 1 | 1 | . | . | . | . | . | . |
| | w | 27 | 22 | 22 | - | 5 | - | 4 | 1 | . | . | . | . | . | . |
| | i | 85 | 78 | 78 | - | 7 | - | 5 | 2 | . | . | . | . | . | . |
| Akad. Räte, Oberräte und Direktoren - auf Zeit - | m | 4 | 3 | - | 3 | 1 | 1 | - | - | . | . | . | . | . | . |
| | w | 6 | 4 | - | 4 | 2 | - | 2 | - | . | . | . | . | . | . |
| | i | 10 | 7 | - | 7 | 3 | 1 | 2 | - | . | . | . | . | . | . |

Hochschulpersonal 2008

9 Wissenschaftliches und künstlerisches Personal nach Fächergruppen der fachlichen Zugehörigkeit, Dienstbezeichnungen, Beschäftigungsverhältnissen und Arten der Finanzierung

| Fächergruppe ----- Dienstbezeichnung (m = männlich, w = weiblich, i = insgesamt) | Ins- gesamt | Vollzeitbeschäftigte | | | Teilzeitbeschäftigte | | | | Finanzierung aus | | | | | Nicht finan- ziert/ ohne Angabe | |
|--|----------------|----------------------|--------------|-------------|----------------------|---------------------------------|-------------------------------|---------------------|------------------------------|--------------------------------------|----------------------|--------|---|---|----|
| | | zu- sammen | auf Dauer | auf Zeit | zu- sammen | mit weniger als 1/2 | mit 1/2 bis un- ter 2/3 | mit mind. 2/3 | dem Stel- len- plan | sonst. Haus- halts- mitteln | Dritt- mitteln | | Studien- ge- bühen/ -bei- träge | | |
| | | | | | | der regelmäßigen Arbeitszeit | | | | | öf- fent- lich | privat | | | |
| Wiss. und künstler. Mitarbeiter im Angestelltenverhältnis - auf Dauer - | | | | | | | | | | | | | | | |
| | m | 57 | 46 | 46 | - | 11 | 1 | 6 | 4 | 48 | 5 | 3 | - | 1 | - |
| | w | 53 | 34 | 34 | - | 19 | 4 | 13 | 2 | 39 | 3 | 4 | 7 | - | - |
| | i | 110 | 80 | 80 | - | 30 | 5 | 19 | 6 | 87 | 8 | 7 | 7 | 1 | - |
| Wiss. und künstler. Mitarbeiter im Angestelltenverhältnis - auf Zeit - | | | | | | | | | | | | | | | |
| | m | 222 | 102 | - | 102 | 120 | 19 | 87 | 14 | 92 | 34 | 66 | 23 | 1 | 6 |
| | w | 560 | 196 | 1 | 195 | 364 | 41 | 284 | 39 | 231 | 82 | 163 | 66 | 6 | 12 |
| | i | 782 | 298 | 1 | 297 | 484 | 60 | 371 | 53 | 323 | 116 | 229 | 89 | 7 | 18 |
| Zusammen | | | | | | | | | | | | | | | |
| | m | 341 | 207 | 102 | 105 | 134 | 21 | 94 | 19 | 202 | 39 | 69 | 23 | 2 | 6 |
| | w | 646 | 256 | 57 | 199 | 390 | 45 | 303 | 42 | 303 | 85 | 167 | 73 | 6 | 12 |
| | i | 987 | 463 | 159 | 304 | 524 | 66 | 397 | 61 | 505 | 124 | 236 | 96 | 8 | 18 |
| Lehrkräfte für besondere Aufgaben | | | | | | | | | | | | | | | |
| Studienräte, -direktoren im Hochschuldienst | | | | | | | | | | | | | | | |
| | m | 4 | . | . | . | . | . | . | . | . | . | . | . | . | . |
| | w | 2 | . | . | . | . | . | . | . | . | . | . | . | . | . |
| | i | 6 | . | . | . | . | . | . | . | . | . | . | . | . | . |
| Sonstige Lehrkräfte für besondere Aufgaben - auf Dauer - | | | | | | | | | | | | | | | |
| | w | 1 | 1 | 1 | - | - | - | - | - | . | . | . | . | . | . |
| | i | 1 | 1 | 1 | - | - | - | - | - | . | . | . | . | . | . |
| Sonstige Lehrkräfte für besondere Aufgaben - auf Zeit - | | | | | | | | | | | | | | | |
| | w | 4 | . | . | . | . | . | . | . | - | 2 | - | 1 | 1 | - |
| | i | 4 | . | . | . | . | . | . | . | - | 2 | - | 1 | 1 | - |
| Zusammen | | | | | | | | | | | | | | | |
| | m | 4 | . | . | . | . | . | . | . | . | . | . | . | . | . |
| | w | 7 | . | . | . | . | . | . | . | . | . | . | . | . | . |
| | i | 11 | . | . | . | . | . | . | . | . | . | . | . | . | . |
| Hauptberufliches Personal zusammen | | | | | | | | | | | | | | | |
| | m | 547 | 410 | 258 | 152 | 137 | 21 | 97 | 19 | 406 | 39 | 70 | 24 | 2 | 6 |
| | w | 746 | 344 | 97 | 247 | 402 | 48 | 310 | 44 | 397 | 87 | 169 | 74 | 7 | 12 |
| | i | 1 293 | 754 | 355 | 399 | 539 | 69 | 407 | 63 | 803 | 126 | 239 | 98 | 9 | 18 |
| Gastprofessoren, Emeriti | | | | | | | | | | | | | | | |
| Gastprofessoren | | | | | | | | | | | | | | | |
| | m | 1 | - | - | - | 1 | . | . | . | . | . | . | . | . | . |
| | i | 1 | - | - | - | 1 | . | . | . | . | . | . | . | . | . |
| Zusammen | | | | | | | | | | | | | | | |
| | m | 1 | - | - | - | 1 | . | . | . | . | . | . | . | . | . |
| | i | 1 | - | - | - | 1 | . | . | . | . | . | . | . | . | . |
| Lehrbeauftragte | | | | | | | | | | | | | | | |
| Lehrbeauftragte | | | | | | | | | | | | | | | |
| | m | 54 | - | - | - | 54 | . | . | . | . | . | . | . | . | . |
| | w | 23 | - | - | - | 23 | . | . | . | . | . | . | . | . | . |
| | i | 77 | - | - | - | 77 | . | . | . | . | . | . | . | . | . |
| Privatdozenten, apl. Professoren | | | | | | | | | | | | | | | |
| | m | 37 | - | - | - | 37 | . | . | . | . | . | . | . | . | . |
| | w | 9 | - | - | - | 9 | . | . | . | . | . | . | . | . | . |
| | i | 46 | - | - | - | 46 | . | . | . | . | . | . | . | . | . |
| Zusammen | | | | | | | | | | | | | | | |
| | m | 91 | - | - | - | 91 | . | . | . | . | . | . | . | . | . |
| | w | 32 | - | - | - | 32 | . | . | . | . | . | . | . | . | . |
| | i | 123 | - | - | - | 123 | . | . | . | . | . | . | . | . | . |
| Wissenschaftliche Hilfskräfte | | | | | | | | | | | | | | | |
| Wissenschaftliche Hilfskräfte | | | | | | | | | | | | | | | |
| | m | 57 | - | - | - | 57 | . | . | . | . | . | . | . | . | . |
| | w | 218 | - | - | - | 218 | . | . | . | . | . | . | . | . | . |
| | i | 275 | - | - | - | 275 | . | . | . | . | . | . | . | . | . |
| Tutoren | | | | | | | | | | | | | | | |
| | m | 1 | - | - | - | 1 | . | . | . | . | . | . | . | . | . |
| | w | 2 | - | - | - | 2 | . | . | . | . | . | . | . | . | . |
| | i | 3 | - | - | - | 3 | . | . | . | . | . | . | . | . | . |
| Zusammen | | | | | | | | | | | | | | | |
| | m | 58 | - | - | - | 58 | 48 | 10 | - | 7 | 27 | 4 | 11 | 6 | 3 |
| | w | 220 | - | - | - | 220 | 182 | 38 | - | 8 | 109 | 20 | 39 | 36 | 8 |
| | i | 278 | - | - | - | 278 | 230 | 48 | - | 15 | 136 | 24 | 50 | 42 | 11 |
| Nebenberufliches Personal zusammen | | | | | | | | | | | | | | | |
| | m | 150 | - | - | - | 150 | 140 | 10 | - | 7 | 85 | 5 | 11 | 36 | 6 |
| | w | 252 | - | - | - | 252 | 214 | 38 | - | 8 | 122 | 20 | 39 | 52 | 11 |
| | i | 402 | - | - | - | 402 | 354 | 48 | - | 15 | 207 | 25 | 50 | 88 | 17 |
| Veterinärmedizin zusammen | | | | | | | | | | | | | | | |
| | m | 697 | 410 | 258 | 152 | 287 | 161 | 107 | 19 | 413 | 124 | 75 | 35 | 38 | 12 |
| | w | 998 | 344 | 97 | 247 | 654 | 262 | 348 | 44 | 405 | 209 | 189 | 113 | 59 | 23 |
| | i | 1 695 | 754 | 355 | 399 | 941 | 423 | 455 | 63 | 818 | 333 | 264 | 148 | 97 | 35 |

Hochschulpersonal 2008

9 Wissenschaftliches und künstlerisches Personal nach Fächergruppen der fachlichen Zugehörigkeit, Dienstbezeichnungen, Beschäftigungsverhältnissen und Arten der Finanzierung

| Fächergruppe ----- Dienstbezeichnung (m = männlich, w = weiblich, i = insgesamt) | Ins- gesamt | Vollzeitbeschäftigte | | | Teilzeitbeschäftigte | | | | Finanzierung aus | | | | | Nicht finan- ziert/ ohne Angabe | |
|--|----------------|----------------------|--------------|-------------|----------------------|---------------------------------|-------------------------------|---------------------|------------------------------|--------------------------------------|-------------------|-------|---|---|----|
| | | zu- sammen | auf Dauer | auf Zeit | zu- sammen | mit weniger als 1/2 | mit 1/2 bis un- ter 2/3 | mit mind. 2/3 | dem Stel- len- plan | sonst. Haus- halts- mitteln | Dritt- mitteln | | Studien- ge- bühen/ -bei- träge | | |
| | | | | | | der regelmäßigen Arbeitszeit | öf- fent- lich | privat | | | | | | | |
| Agrar-, Forst- und Ernährungswissenschaften | | | | | | | | | | | | | | | |
| Professoren | | | | | | | | | | | | | | | |
| C4 und entspr. Besoldungsgruppe | m | 151 | . | . | . | . | . | . | . | . | . | . | . | . | . |
| | w | 18 | . | . | . | . | . | . | . | . | . | . | . | . | . |
| | i | 169 | . | . | . | . | . | . | . | . | . | . | . | . | . |
| C3 und entspr. Besoldungsgruppe | m | 326 | 318 | 293 | 25 | 8 | - | 8 | - | 314 | 5 | - | - | - | 7 |
| | w | 65 | 62 | 55 | 7 | 3 | - | - | 3 | 63 | 1 | - | 1 | - | - |
| | i | 391 | 380 | 348 | 32 | 11 | - | 8 | 3 | 377 | 6 | - | 1 | - | 7 |
| C2 und entspr. Besoldungsgruppe - auf Dauer - | m | 130 | 118 | 118 | - | 12 | - | 11 | 1 | . | . | . | . | . | . |
| | w | 28 | 27 | 27 | - | 1 | - | 1 | - | . | . | . | . | . | . |
| | i | 158 | 145 | 145 | - | 13 | - | 12 | 1 | . | . | . | . | . | . |
| C2 und entspr. Besoldungsgruppe - auf Zeit - | m | 12 | 9 | - | 9 | 3 | - | 2 | 1 | . | . | . | . | . | . |
| | w | 2 | 2 | - | 2 | - | - | - | - | . | . | . | . | . | . |
| | i | 14 | 11 | - | 11 | 3 | - | 2 | 1 | . | . | . | . | . | . |
| W3 | m | 53 | 52 | 39 | 13 | 1 | - | 1 | - | 49 | 1 | - | 2 | - | 1 |
| | w | 7 | 6 | 5 | 1 | 1 | - | 1 | - | 6 | 1 | - | - | - | - |
| | i | 60 | 58 | 44 | 14 | 2 | - | 2 | - | 55 | 2 | - | 2 | - | 1 |
| W2 | m | 129 | 126 | 100 | 26 | 3 | 1 | - | 2 | 113 | 6 | 2 | 4 | - | 4 |
| | w | 41 | 34 | 20 | 14 | 7 | - | 5 | 2 | 36 | 1 | 4 | - | - | - |
| | i | 170 | 160 | 120 | 40 | 10 | 1 | 5 | 4 | 149 | 7 | 6 | 4 | - | 4 |
| Juniorprofessoren | m | 9 | . | . | . | . | . | . | . | . | . | . | . | . | . |
| | w | 2 | . | . | . | . | . | . | . | . | . | . | . | . | . |
| | i | 11 | . | . | . | . | . | . | . | . | . | . | . | . | . |
| Zusammen | m | 810 | 782 | 669 | 113 | 28 | 1 | 22 | 5 | 764 | 17 | 2 | 6 | - | 21 |
| | w | 163 | 150 | 123 | 27 | 13 | - | 7 | 6 | 155 | 3 | 4 | 1 | - | - |
| | i | 973 | 932 | 792 | 140 | 41 | 1 | 29 | 11 | 919 | 20 | 6 | 7 | - | 21 |
| Dozenten und Assistenten | | | | | | | | | | | | | | | |
| Hochschuldozenten | m | 5 | . | . | . | . | . | . | . | . | . | . | . | . | . |
| | w | 1 | . | . | . | . | . | . | . | . | . | . | . | . | . |
| | i | 6 | . | . | . | . | . | . | . | . | . | . | . | . | . |
| Oberassistenten | m | 3 | . | . | . | . | . | . | . | . | . | . | . | . | . |
| | w | 1 | . | . | . | . | . | . | . | . | . | . | . | . | . |
| | i | 4 | . | . | . | . | . | . | . | . | . | . | . | . | . |
| Wiss. und künstler. Assistenten | m | 10 | 9 | - | 9 | 1 | - | - | 1 | . | . | . | . | . | . |
| | w | 9 | 5 | - | 5 | 4 | 1 | 2 | 1 | . | . | . | . | . | . |
| | i | 19 | 14 | - | 14 | 5 | 1 | 2 | 2 | . | . | . | . | . | . |
| Akad. (Ober)Räte - auf Zeit - | m | 1 | 1 | - | 1 | - | - | - | - | . | . | . | . | . | . |
| | i | 1 | 1 | - | 1 | - | - | - | - | . | . | . | . | . | . |
| | Zusammen | m | 19 | 18 | 5 | 13 | 1 | - | - | 1 | . | . | . | . | . |
| | w | 11 | 6 | 1 | 5 | 5 | 1 | 3 | 1 | . | . | . | . | . | . |
| | i | 30 | 24 | 6 | 18 | 6 | 1 | 3 | 2 | . | . | . | . | . | . |
| Wissenschaftliche und künstl. Mitarbeiter | | | | | | | | | | | | | | | |
| Akad. Räte, Oberräte und Direktoren - auf Dauer - | m | 86 | 81 | 81 | - | 5 | 1 | 3 | 1 | . | . | . | . | . | . |
| | w | 28 | 23 | 23 | - | 5 | - | 3 | 2 | . | . | . | . | . | . |
| | i | 114 | 104 | 104 | - | 10 | 1 | 6 | 3 | . | . | . | . | . | . |
| Akad. Räte, Oberräte und Direktoren - auf Zeit - | m | 38 | 37 | - | 37 | 1 | - | 1 | - | . | . | . | . | . | . |
| | w | 14 | 12 | - | 12 | 2 | - | 1 | 1 | . | . | . | . | . | . |
| | i | 52 | 49 | - | 49 | 3 | - | 2 | 1 | . | . | . | . | . | . |
| Wiss. und künstler. Mitarbeiter im Angestelltenverhältnis - auf Dauer - | m | 162 | 136 | 136 | - | 26 | 2 | 21 | 3 | 146 | 13 | - | - | - | 3 |
| | w | 100 | 67 | 67 | - | 33 | 3 | 21 | 9 | 85 | 10 | 4 | - | - | 1 |
| | i | 262 | 203 | 203 | - | 59 | 5 | 42 | 12 | 231 | 23 | 4 | - | - | 4 |
| Wiss. und künstler. Mitarbeiter im Angestelltenverhältnis - auf Zeit - | m | 1 131 | 379 | - | 379 | 752 | 119 | 546 | 87 | 312 | 84 | 583 | 123 | 3 | 26 |
| | w | 1 049 | 240 | - | 240 | 809 | 134 | 594 | 81 | 270 | 135 | 509 | 106 | 8 | 21 |
| | i | 2 180 | 619 | - | 619 | 1 561 | 253 | 1 140 | 168 | 582 | 219 | 1 092 | 229 | 11 | 47 |
| Zusammen | m | 1 417 | 633 | 217 | 416 | 784 | 122 | 571 | 91 | 581 | 98 | 583 | 123 | 3 | 29 |
| | w | 1 191 | 342 | 90 | 252 | 849 | 137 | 619 | 93 | 397 | 145 | 513 | 106 | 8 | 22 |
| | i | 2 608 | 975 | 307 | 668 | 1 633 | 259 | 1 190 | 184 | 978 | 243 | 1 096 | 229 | 11 | 51 |

Hochschulpersonal 2008

9 Wissenschaftliches und künstlerisches Personal nach Fächergruppen der fachlichen Zugehörigkeit, Dienstbezeichnungen, Beschäftigungsverhältnissen und Arten der Finanzierung

| Fächergruppe ----- Dienstbezeichnung (m = männlich, w = weiblich, i = insgesamt) | Ins- gesamt | Vollzeitbeschäftigte | | | Teilzeitbeschäftigte | | | | Finanzierung aus | | | | | Nicht finan- ziert/ ohne Angabe | |
|--|----------------|----------------------|--------------|-------------|----------------------|---------------------------------|-------------------------------|---------------------|------------------------------|--------------------------------------|----------------------|--------|---|---|-----|
| | | zu- sammen | auf Dauer | auf Zeit | zu- sammen | mit weniger als 1/2 | mit 1/2 bis un- ter 2/3 | mit mind. 2/3 | dem Stel- len- plan | sonst. Haus- halts- mitteln | Dritt- mitteln | | Studien- ge- bühen/ -bei- träge | | |
| | | | | | | der regelmäßigen Arbeitszeit | | | | | öf- fent- lich | privat | | | |
| | | | | | | | | | | | | | | | |
| Lehrkräfte für besondere Aufgaben | | | | | | | | | | | | | | | |
| Studienräte, -direktoren im Hochschuldienst | m | 22 | . | . | . | . | . | . | . | . | . | . | . | . | . |
| | w | 9 | . | . | . | . | . | . | . | . | . | . | . | . | . |
| | i | 31 | . | . | . | . | . | . | . | . | . | . | . | . | . |
| Sonstige Lehrkräfte für besondere Aufgaben - auf Dauer - | m | 6 | . | . | . | . | . | . | . | . | . | . | . | . | . |
| | w | 6 | . | . | . | . | . | . | . | . | . | . | . | . | . |
| | i | 12 | . | . | . | . | . | . | . | . | . | . | . | . | . |
| Sonstige Lehrkräfte für besondere Aufgaben - auf Zeit - | m | 6 | 5 | - | 5 | 1 | - | - | 1 | . | . | . | . | . | . |
| | w | 9 | 3 | - | 3 | 6 | - | 4 | 2 | . | . | . | . | . | . |
| | i | 15 | 8 | - | 8 | 7 | - | 4 | 3 | . | . | . | . | . | . |
| Zusammen | m | 34 | 31 | 7 | 24 | 3 | - | 2 | 1 | . | . | . | . | . | . |
| | w | 24 | 10 | 5 | 5 | 14 | - | 10 | 4 | . | . | . | . | . | . |
| | i | 58 | 41 | 12 | 29 | 17 | - | 12 | 5 | . | . | . | . | . | . |
| Hauptberufliches Personal zusammen | m | 2 280 | 1 464 | 898 | 566 | 816 | 123 | 595 | 98 | 1 392 | 118 | 588 | 129 | 3 | 50 |
| | w | 1 389 | 508 | 219 | 289 | 881 | 138 | 639 | 104 | 581 | 152 | 517 | 107 | 10 | 22 |
| | i | 3 669 | 1 972 | 1 117 | 855 | 1 697 | 261 | 1 234 | 202 | 1 973 | 270 | 1 105 | 236 | 13 | 72 |
| Gastprofessoren, Emeriti | | | | | | | | | | | | | | | |
| Gastprofessoren | m | 1 | - | - | - | 1 | . | . | . | . | . | . | . | . | . |
| | w | 1 | - | - | - | 1 | . | . | . | . | . | . | . | . | . |
| | i | 2 | - | - | - | 2 | . | . | . | . | . | . | . | . | . |
| Emeriti, Professoren im Ruhestand | m | 22 | - | - | - | 22 | . | . | . | - | 6 | - | - | - | 16 |
| | w | 22 | - | - | - | 22 | . | . | . | - | 6 | - | - | - | 16 |
| | i | 22 | - | - | - | 22 | . | . | . | - | 6 | - | - | - | 16 |
| Zusammen | m | 23 | - | - | - | 23 | . | . | . | . | . | . | . | . | . |
| | w | 1 | - | - | - | 1 | . | . | . | . | . | . | . | . | . |
| | i | 24 | - | - | - | 24 | . | . | . | . | . | . | . | . | . |
| Lehrbeauftragte | | | | | | | | | | | | | | | |
| Lehrbeauftragte | m | 790 | - | - | - | 790 | . | . | . | 82 | 621 | 1 | 20 | 17 | 49 |
| | w | 355 | - | - | - | 355 | . | . | . | 24 | 275 | 8 | 8 | 13 | 27 |
| | i | 1 145 | - | - | - | 1 145 | . | . | . | 106 | 896 | 9 | 28 | 30 | 76 |
| Honorarprofessoren | m | 35 | - | - | - | 35 | . | . | . | - | 8 | - | - | - | 27 |
| | w | 35 | - | - | - | 35 | . | . | . | - | 8 | - | - | - | 27 |
| | i | 35 | - | - | - | 35 | . | . | . | - | 8 | - | - | - | 27 |
| Privatdozenten, apl. Professoren | m | 68 | - | - | - | 68 | . | . | . | - | 17 | - | 1 | - | 50 |
| | w | 8 | - | - | - | 8 | . | . | . | - | 2 | - | - | - | 6 |
| | i | 76 | - | - | - | 76 | . | . | . | - | 19 | - | 1 | - | 56 |
| Zusammen | m | 893 | - | - | - | 893 | . | . | . | 82 | 646 | 1 | 21 | 17 | 126 |
| | w | 363 | - | - | - | 363 | . | . | . | 24 | 277 | 8 | 8 | 13 | 33 |
| | i | 1 256 | - | - | - | 1 256 | . | . | . | 106 | 923 | 9 | 29 | 30 | 159 |
| Wissenschaftliche Hilfskräfte | | | | | | | | | | | | | | | |
| Wissenschaftliche Hilfskräfte | m | 134 | - | - | - | 134 | . | . | . | 10 | 46 | 51 | 19 | 5 | 3 |
| | w | 208 | - | - | - | 208 | . | . | . | 19 | 74 | 67 | 35 | 6 | 7 |
| | i | 342 | - | - | - | 342 | . | . | . | 29 | 120 | 118 | 54 | 11 | 10 |
| Tutoren | m | 31 | - | - | - | 31 | . | . | . | . | . | . | . | . | . |
| | w | 49 | - | - | - | 49 | . | . | . | . | . | . | . | . | . |
| | i | 80 | - | - | - | 80 | . | . | . | . | . | . | . | . | . |
| Zusammen | m | 165 | - | - | - | 165 | 143 | 22 | - | . | . | . | . | . | . |
| | w | 257 | - | - | - | 257 | 225 | 32 | - | . | . | . | . | . | . |
| | i | 422 | - | - | - | 422 | 368 | 54 | - | . | . | . | . | . | . |
| Nebenberufliches Personal zusammen | m | 1 081 | - | - | - | 1 081 | 1 053 | 24 | 4 | 93 | 704 | 53 | 41 | 31 | 159 |
| | w | 621 | - | - | - | 621 | 589 | 32 | - | 44 | 365 | 75 | 47 | 21 | 69 |
| | i | 1 702 | - | - | - | 1 702 | 1 642 | 56 | 4 | 137 | 1 069 | 128 | 88 | 52 | 228 |
| Agrar-, Forst- und Ernährungswissenschaften zusammen | | | | | | | | | | | | | | | |
| | m | 3 361 | 1 464 | 898 | 566 | 1 897 | 1 176 | 619 | 102 | 1 485 | 822 | 641 | 170 | 34 | 209 |
| | w | 2 010 | 508 | 219 | 289 | 1 502 | 727 | 671 | 104 | 625 | 517 | 592 | 154 | 31 | 91 |
| | i | 5 371 | 1 972 | 1 117 | 855 | 3 399 | 1 903 | 1 290 | 206 | 2 110 | 1 339 | 1 233 | 324 | 65 | 300 |

Hochschulpersonal 2008

9 Wissenschaftliches und künstlerisches Personal nach Fächergruppen der fachlichen Zugehörigkeit, Dienstbezeichnungen, Beschäftigungsverhältnissen und Arten der Finanzierung

| Fächergruppe ----- Dienstbezeichnung (m = männlich, w = weiblich, i = insgesamt) | | Ins- gesamt | Vollzeitbeschäftigte | | | Teilzeitbeschäftigte | | | | Finanzierung aus | | | | | Nicht finan- ziert/ ohne Angabe | |
|--|---|----------------|----------------------|--------------|-------------|----------------------|---------------------------------|-------------------------------|---------------------|------------------------------|--------------------------------------|----------------------|--------|---|---|--|
| | | | zu- sammen | auf Dauer | auf Zeit | zu- sammen | mit weniger als 1/2 | mit 1/2 bis un- ter 2/3 | mit mind. 2/3 | dem Stel- len- plan | sonst. Haus- halts- mitteln | Dritt- mitteln | | Studien- ge- bühen/ -bei- träge | | |
| | | | | | | | der regelmäßigen Arbeitszeit | | | | | öf- fent- lich | privat | | | |
| Ingenieurwissenschaften | | | | | | | | | | | | | | | | |
| Professoren | | | | | | | | | | | | | | | | |
| C4 und entspr. Besoldungsgruppe | m | 1 032 | 1 027 | 836 | 191 | 5 | - | 3 | 2 | 981 | 38 | 10 | 3 | - | | |
| | w | 45 | 43 | 34 | 9 | 2 | - | 2 | - | 44 | 1 | - | - | - | | |
| | i | 1 077 | 1 070 | 870 | 200 | 7 | - | 5 | 2 | 1 025 | 39 | 10 | 3 | - | | |
| C3 und entspr. Besoldungsgruppe | m | 3 015 | 2 935 | 2 809 | 126 | 80 | 4 | 52 | 24 | 2 914 | 30 | 2 | - | 4 | 65 | |
| | w | 183 | 170 | 164 | 6 | 13 | 2 | 7 | 4 | 174 | 5 | - | - | - | 4 | |
| | i | 3 198 | 3 105 | 2 973 | 132 | 93 | 6 | 59 | 28 | 3 088 | 35 | 2 | - | 4 | 69 | |
| C2 und entspr. Besoldungsgruppe - auf Dauer - | m | 1 373 | 1 326 | 1 326 | - | 47 | 9 | 28 | 10 | 1 302 | 11 | - | 9 | 15 | 36 | |
| | w | 170 | 148 | 148 | - | 22 | 3 | 14 | 5 | 165 | 3 | - | - | 2 | - | |
| | i | 1 543 | 1 474 | 1 474 | - | 69 | 12 | 42 | 15 | 1 467 | 14 | - | 9 | 17 | 36 | |
| C2 und entspr. Besoldungsgruppe - auf Zeit - | m | 99 | . | . | . | . | . | . | . | . | . | . | . | . | . | |
| | w | 19 | . | . | . | . | . | . | . | . | . | . | . | . | . | |
| | i | 118 | . | . | . | . | . | . | . | . | . | . | . | . | . | |
| W3 | m | 396 | 383 | 267 | 116 | 13 | 2 | 8 | 3 | 349 | 26 | 6 | 12 | - | 3 | |
| | w | 48 | 45 | 32 | 13 | 3 | 1 | 2 | - | 34 | 13 | - | 1 | - | - | |
| | i | 444 | 428 | 299 | 129 | 16 | 3 | 10 | 3 | 383 | 39 | 6 | 13 | - | 3 | |
| W2 | m | 1 297 | 1 225 | 998 | 227 | 72 | 12 | 50 | 10 | 1 154 | 51 | 12 | 18 | 5 | 57 | |
| | w | 163 | 136 | 102 | 34 | 27 | 1 | 21 | 5 | 126 | 11 | 5 | 2 | 1 | 18 | |
| | i | 1 460 | 1 361 | 1 100 | 261 | 99 | 13 | 71 | 15 | 1 280 | 62 | 17 | 20 | 6 | 75 | |
| Juniorprofessoren | m | 51 | . | . | . | . | . | . | . | . | . | . | . | . | . | |
| | w | 17 | . | . | . | . | . | . | . | . | . | . | . | . | . | |
| | i | 68 | . | . | . | . | . | . | . | . | . | . | . | . | . | |
| Zusammen | m | 7 263 | 7 023 | 6 237 | 786 | 240 | 29 | 158 | 53 | 6 811 | 178 | 34 | 49 | 27 | 164 | |
| | w | 645 | 572 | 481 | 91 | 73 | 7 | 50 | 16 | 575 | 35 | 6 | 3 | 3 | 23 | |
| | i | 7 908 | 7 595 | 6 718 | 877 | 313 | 36 | 208 | 69 | 7 386 | 213 | 40 | 52 | 30 | 187 | |
| Dozenten und Assistenten | | | | | | | | | | | | | | | | |
| Hochschuldozenten | m | 25 | 24 | 22 | 2 | 1 | - | 1 | - | 24 | - | - | - | - | 1 | |
| | w | 7 | 3 | 2 | 1 | 4 | 1 | 1 | 2 | 4 | - | 2 | - | - | 1 | |
| | i | 32 | 27 | 24 | 3 | 5 | 1 | 2 | 2 | 28 | - | 2 | - | - | 2 | |
| Universitätsdozenten | m | 1 | . | . | . | . | . | . | . | . | . | . | . | . | . | |
| | i | 1 | . | . | . | . | . | . | . | . | . | . | . | . | . | |
| Oberassistenten | m | 8 | . | . | . | . | . | . | . | . | . | . | . | . | . | |
| | w | 2 | . | . | . | . | . | . | . | . | . | . | . | . | . | |
| | i | 10 | . | . | . | . | . | . | . | . | . | . | . | . | . | |
| Oberingenieure | m | 81 | 81 | 48 | 33 | - | - | - | - | . | . | . | . | . | . | |
| | w | 8 | 7 | 3 | 4 | 1 | - | 1 | - | . | . | . | . | . | . | |
| | i | 89 | 88 | 51 | 37 | 1 | - | 1 | - | . | . | . | . | . | . | |
| Hochschulassistenten | m | 1 | . | . | . | . | . | . | . | . | . | . | . | . | . | |
| | i | 1 | . | . | . | . | . | . | . | . | . | . | . | . | . | |
| Wiss. und künstl. Assistenten | m | 210 | 201 | 13 | 188 | 9 | 1 | 7 | 1 | 131 | 66 | 12 | 1 | - | - | |
| | w | 50 | 41 | 2 | 39 | 9 | 1 | 7 | 1 | 37 | 8 | 4 | - | 1 | - | |
| | i | 260 | 242 | 15 | 227 | 18 | 2 | 14 | 2 | 168 | 74 | 16 | 1 | 1 | - | |
| Akad. (Ober)Räte - auf Zeit - | m | 15 | 15 | - | 15 | - | - | - | - | . | . | . | . | . | . | |
| | w | 2 | 2 | - | 2 | - | - | - | - | . | . | . | . | . | . | |
| | i | 17 | 17 | - | 17 | - | - | - | - | . | . | . | . | . | . | |
| Zusammen | m | 341 | 331 | 85 | 246 | 10 | 1 | 8 | 1 | 257 | 69 | 13 | 1 | - | 1 | |
| | w | 69 | 55 | 7 | 48 | 14 | 2 | 9 | 3 | 53 | 8 | 6 | - | 1 | 1 | |
| | i | 410 | 386 | 92 | 294 | 24 | 3 | 17 | 4 | 310 | 77 | 19 | 1 | 1 | 2 | |
| Wissenschaftliche und künstl. Mitarbeiter | | | | | | | | | | | | | | | | |
| Akad. Räte, Oberräte und Direktoren - auf Dauer - | m | 499 | 488 | 488 | - | 11 | 1 | 7 | 3 | 465 | 34 | - | - | - | - | |
| | w | 32 | 26 | 26 | - | 6 | - | 5 | 1 | 29 | 2 | - | - | - | 1 | |
| | i | 531 | 514 | 514 | - | 17 | 1 | 12 | 4 | 494 | 36 | - | - | - | 1 | |
| Akad. Räte, Oberräte und Direktoren - auf Zeit - | m | 280 | 259 | - | 259 | 21 | 4 | 10 | 7 | 265 | 12 | 2 | 1 | - | - | |
| | w | 37 | 25 | - | 25 | 12 | 1 | 8 | 3 | 35 | 2 | - | - | - | - | |
| | i | 317 | 284 | - | 284 | 33 | 5 | 18 | 10 | 300 | 14 | 2 | 1 | - | - | |

Hochschulpersonal 2008

9 Wissenschaftliches und künstlerisches Personal nach Fächergruppen der fachlichen Zugehörigkeit, Dienstbezeichnungen, Beschäftigungsverhältnissen und Arten der Finanzierung

| Fächergruppe ----- Dienstbezeichnung (m = männlich, w = weiblich, i = insgesamt) | | Ins- gesamt | Vollzeitbeschäftigte | | | Teilzeitbeschäftigte | | | | Finanzierung aus | | | | | Nicht finan- ziert/ ohne Angabe |
|--|---|----------------|----------------------|--------------|-------------|----------------------|---------------------------------|-------------------------------|---------------------|------------------------------|--------------------------------------|-------------------|-------|---|---|
| | | | zu- sammen | auf Dauer | auf Zeit | zu- sammen | mit weniger als 1/2 | mit 1/2 bis un- ter 2/3 | mit mind. 2/3 | dem Stel- len- plan | sonst. Haus- halts- mitteln | Dritt- mitteln | | Studien- ge- bühen/ -bei- träge | |
| | | | | | | | der regelmäßigen Arbeitszeit | öf- fent- lich | privat | | | | | | |
| Wiss. und künstler. Mitarbeiter im Angestelltenverhältnis - auf Dauer - | m | 1 650 | 1 480 | 1 480 | - | 170 | 17 | 107 | 46 | 1 443 | 94 | 73 | 33 | 4 | 3 |
| | w | 306 | 180 | 180 | - | 126 | 20 | 74 | 32 | 256 | 25 | 15 | 5 | 2 | 3 |
| | i | 1 956 | 1 660 | 1 660 | - | 296 | 37 | 181 | 78 | 1 699 | 119 | 88 | 38 | 6 | 6 |
| Wiss. und künstler. Mitarbeiter im Angestelltenverhältnis - auf Zeit - | m | 12 829 | 10 038 | - | 10 038 | 2 791 | 496 | 1 540 | 755 | 2 927 | 1 003 | 6 116 | 2 598 | 104 | 81 |
| | w | 3 364 | 1 818 | 1 | 1 817 | 1 546 | 254 | 925 | 367 | 858 | 348 | 1 506 | 601 | 37 | 14 |
| | i | 16 193 | 11 856 | 1 | 11 855 | 4 337 | 750 | 2 465 | 1 122 | 3 785 | 1 351 | 7 622 | 3 199 | 141 | 95 |
| Zusammen | m | 15 258 | 12 265 | 1 968 | 10 297 | 2 993 | 518 | 1 664 | 811 | 5 100 | 1 143 | 6 191 | 2 632 | 108 | 84 |
| | w | 3 739 | 2 049 | 207 | 1 842 | 1 690 | 275 | 1 012 | 403 | 1 178 | 377 | 1 521 | 606 | 39 | 18 |
| | i | 18 997 | 14 314 | 2 175 | 12 139 | 4 683 | 793 | 2 676 | 1 214 | 6 278 | 1 520 | 7 712 | 3 238 | 147 | 102 |
| Lehrkräfte für besondere Aufgaben | | | | | | | | | | | | | | | |
| Studienräte, -direktoren im Hochschuldienst | m | 56 | . | . | . | . | . | . | . | . | . | . | . | . | . |
| | w | 5 | . | . | . | . | . | . | . | . | . | . | . | . | . |
| | i | 61 | . | . | . | . | . | . | . | . | . | . | . | . | . |
| Fachlehrer, Technische Lehrer | m | 26 | . | . | . | . | . | . | . | 22 | - | - | 1 | - | 3 |
| | w | 6 | . | . | . | . | . | . | . | 5 | - | - | - | - | 1 |
| | i | 32 | . | . | . | . | . | . | . | 27 | - | - | 1 | - | 4 |
| Lektoren - auf Dauer - | m | 4 | 4 | 4 | - | - | - | - | - | . | . | . | . | . | . |
| | w | 1 | 1 | 1 | - | - | - | - | - | . | . | . | . | . | . |
| | i | 5 | 5 | 5 | - | - | - | - | - | . | . | . | . | . | . |
| Lektoren - auf Zeit - | m | 1 | . | . | . | . | . | . | . | . | . | . | . | . | . |
| | w | 1 | . | . | . | . | . | . | . | . | . | . | . | . | . |
| | i | 2 | . | . | . | . | . | . | . | . | . | . | . | . | . |
| Sonstige Lehrkräfte für besondere Aufgaben - auf Dauer - | m | 115 | 97 | 97 | - | 18 | 3 | 12 | 3 | 109 | 5 | - | 1 | - | - |
| | w | 38 | 23 | 23 | - | 15 | 2 | 13 | - | 32 | 2 | 2 | - | - | 2 |
| | i | 153 | 120 | 120 | - | 33 | 5 | 25 | 3 | 141 | 7 | 2 | 1 | - | 2 |
| Sonstige Lehrkräfte für besondere Aufgaben - auf Zeit - | m | 104 | 62 | - | 62 | 42 | 3 | 32 | 7 | 53 | 18 | 19 | 8 | 5 | 1 |
| | w | 59 | 24 | - | 24 | 35 | 4 | 26 | 5 | 30 | 9 | 7 | 7 | 5 | 1 |
| | i | 163 | 86 | - | 86 | 77 | 7 | 58 | 12 | 83 | 27 | 26 | 15 | 10 | 2 |
| Zusammen | m | 306 | 240 | 135 | 105 | 66 | 6 | 49 | 11 | 242 | 26 | 19 | 10 | 5 | 4 |
| | w | 110 | 60 | 33 | 27 | 50 | 6 | 39 | 5 | 74 | 11 | 9 | 7 | 5 | 4 |
| | i | 416 | 300 | 168 | 132 | 116 | 12 | 88 | 16 | 316 | 37 | 28 | 17 | 10 | 8 |
| Hauptberufliches Personal zusammen | m | 23 168 | 19 859 | 8 425 | 11 434 | 3 309 | 554 | 1 879 | 876 | 12 410 | 1 416 | 6 257 | 2 692 | 140 | 253 |
| | w | 4 563 | 2 736 | 728 | 2 008 | 1 827 | 290 | 1 110 | 427 | 1 880 | 431 | 1 542 | 616 | 48 | 46 |
| | i | 27 731 | 22 595 | 9 153 | 13 442 | 5 136 | 844 | 2 989 | 1 303 | 14 290 | 1 847 | 7 799 | 3 308 | 188 | 299 |
| Gastprofessoren, Emeriti | | | | | | | | | | | | | | | |
| Gastprofessoren | m | 24 | - | - | - | 24 | . | . | . | . | . | . | . | . | . |
| | w | 5 | - | - | - | 5 | . | . | . | . | . | . | . | . | . |
| | i | 29 | - | - | - | 29 | . | . | . | . | . | . | . | . | . |
| Emeriti, Professoren im Ruhestand | m | 71 | - | - | - | 71 | . | . | . | . | . | . | . | . | . |
| | w | 1 | - | - | - | 1 | . | . | . | . | . | . | . | . | . |
| | i | 72 | - | - | - | 72 | . | . | . | . | . | . | . | . | . |
| Zusammen | m | 95 | - | - | - | 95 | 53 | 42 | - | 17 | 68 | 4 | 4 | - | 2 |
| | w | 6 | - | - | - | 6 | 5 | 1 | - | - | 4 | - | 1 | - | 1 |
| | i | 101 | - | - | - | 101 | 58 | 43 | - | 17 | 72 | 4 | 5 | - | 3 |
| Lehrbeauftragte | | | | | | | | | | | | | | | |
| Lehrbeauftragte | m | 6 547 | - | - | - | 6 547 | 6 502 | 27 | 18 | 609 | 5 134 | 69 | 109 | 284 | 342 |
| | w | 1 349 | - | - | - | 1 349 | 1 344 | 3 | 2 | 104 | 1 061 | 30 | 27 | 86 | 41 |
| | i | 7 896 | - | - | - | 7 896 | 7 846 | 30 | 20 | 713 | 6 195 | 99 | 136 | 370 | 383 |
| Honorarprofessoren | m | 285 | - | - | - | 285 | . | . | . | 4 | 117 | - | - | 1 | 163 |
| | w | 8 | - | - | - | 8 | . | . | . | 1 | 3 | - | - | - | 4 |
| | i | 293 | - | - | - | 293 | . | . | . | 5 | 120 | - | - | 1 | 167 |
| Privatdozenten, apl. Professoren | m | 154 | - | - | - | 154 | . | . | . | 2 | 105 | - | 4 | - | 43 |
| | w | 22 | - | - | - | 22 | . | . | . | - | 19 | - | - | - | 3 |
| | i | 176 | - | - | - | 176 | . | . | . | 2 | 124 | - | 4 | - | 46 |
| Zusammen | m | 6 986 | - | - | - | 6 986 | 6 939 | 28 | 19 | 615 | 5 356 | 69 | 113 | 285 | 548 |
| | w | 1 379 | - | - | - | 1 379 | 1 374 | 3 | 2 | 105 | 1 083 | 30 | 27 | 86 | 48 |
| | i | 8 365 | - | - | - | 8 365 | 8 313 | 31 | 21 | 720 | 6 439 | 99 | 140 | 371 | 596 |

Hochschulpersonal 2008

9 Wissenschaftliches und künstlerisches Personal nach Fächergruppen der fachlichen Zugehörigkeit, Dienstbezeichnungen, Beschäftigungsverhältnissen und Arten der Finanzierung

| Fächergruppe ----- Dienstbezeichnung (m = männlich, w = weiblich, i = insgesamt) | | Ins- gesamt | Vollzeitbeschäftigte | | | Teilzeitbeschäftigte | | | | Finanzierung aus | | | | | Nicht finan- ziert/ ohne Angabe | |
|--|---|----------------|----------------------|--------------|-------------|----------------------|---------------------------------|-------------------------------|---------------------|------------------------------|--------------------------------------|-------------------|-------|---|---|--|
| | | | zu- sammen | auf Dauer | auf Zeit | zu- sammen | mit weniger als 1/2 | mit 1/2 bis un- ter 2/3 | mit mind. 2/3 | dem Stel- len- plan | sonst. Haus- halts- mitteln | Dritt- mitteln | | Studien- ge- bühen/ -bei- träge | | |
| | | | | | | | der regelmäßigen Arbeitszeit | öf- fent- lich | privat | | | | | | | |
| Wissenschaftliche Hilfskräfte | | | | | | | | | | | | | | | | |
| Wissenschaftliche Hilfskräfte | m | 1 377 | - | - | - | 1 377 | 1 339 | 38 | - | 50 | 651 | 342 | 181 | 122 | 31 | |
| | w | 490 | - | - | - | 490 | 465 | 25 | - | 10 | 203 | 160 | 72 | 35 | 10 | |
| | i | 1 867 | - | - | - | 1 867 | 1 804 | 63 | - | 60 | 854 | 502 | 253 | 157 | 41 | |
| Tutoren | m | 1 294 | - | - | - | 1 294 | 1 275 | 19 | - | 37 | 635 | 21 | 32 | 295 | 274 | |
| | w | 345 | - | - | - | 345 | 340 | 5 | - | 7 | 147 | 6 | 13 | 77 | 95 | |
| | i | 1 639 | - | - | - | 1 639 | 1 615 | 24 | - | 44 | 782 | 27 | 45 | 372 | 369 | |
| Zusammen | m | 2 671 | - | - | - | 2 671 | 2 614 | 57 | - | 87 | 1 286 | 363 | 213 | 417 | 305 | |
| | w | 835 | - | - | - | 835 | 805 | 30 | - | 17 | 350 | 166 | 85 | 112 | 105 | |
| | i | 3 506 | - | - | - | 3 506 | 3 419 | 87 | - | 104 | 1 636 | 529 | 298 | 529 | 410 | |
| Nebenberufliches Personal zusammen | m | 9 752 | - | - | - | 9 752 | 9 606 | 127 | 19 | 719 | 6 710 | 436 | 330 | 702 | 855 | |
| | w | 2 220 | - | - | - | 2 220 | 2 184 | 34 | 2 | 122 | 1 437 | 196 | 113 | 198 | 154 | |
| | i | 11 972 | - | - | - | 11 972 | 11 790 | 161 | 21 | 841 | 8 147 | 632 | 443 | 900 | 1 009 | |
| Ingenieurwissenschaften zusammen | m | 32 920 | 19 859 | 8 425 | 11 434 | 13 061 | 10 160 | 2 006 | 895 | 13 129 | 8 126 | 6 693 | 3 022 | 842 | 1 108 | |
| | w | 6 783 | 2 736 | 728 | 2 008 | 4 047 | 2 474 | 1 144 | 429 | 2 002 | 1 868 | 1 738 | 729 | 246 | 200 | |
| | i | 39 703 | 22 595 | 9 153 | 13 442 | 17 108 | 12 634 | 3 150 | 1 324 | 15 131 | 9 994 | 8 431 | 3 751 | 1 088 | 1 308 | |
| Kunst, Kunstwissenschaft | | | | | | | | | | | | | | | | |
| Professoren | | | | | | | | | | | | | | | | |
| C4 und entspr. Besoldungsgruppe | m | 504 | 475 | 454 | 21 | 29 | 1 | 19 | 9 | 495 | 8 | - | 1 | - | - | |
| | w | 122 | 107 | 104 | 3 | 15 | - | 14 | 1 | 121 | 1 | - | - | - | - | |
| | i | 626 | 582 | 558 | 24 | 44 | 1 | 33 | 10 | 616 | 9 | - | 1 | - | - | |
| C3 und entspr. Besoldungsgruppe | m | 706 | 650 | 625 | 25 | 56 | 1 | 46 | 9 | 679 | 15 | - | - | - | 12 | |
| | w | 269 | 249 | 240 | 9 | 20 | - | 17 | 3 | 263 | 4 | - | - | - | 2 | |
| | i | 975 | 899 | 865 | 34 | 76 | 1 | 63 | 12 | 942 | 19 | - | - | - | 14 | |
| C2 und entspr. Besoldungsgruppe - auf Dauer - | m | 478 | 393 | 393 | - | 85 | 25 | 45 | 15 | 452 | 6 | - | 6 | 5 | 9 | |
| | w | 202 | 156 | 156 | - | 46 | 2 | 29 | 15 | 190 | - | - | 1 | 6 | 5 | |
| | i | 680 | 549 | 549 | - | 131 | 27 | 74 | 30 | 642 | 6 | - | 7 | 11 | 14 | |
| C2 und entspr. Besoldungsgruppe - auf Zeit - | m | 127 | . | . | . | . | . | . | . | 62 | 53 | 9 | 3 | - | - | |
| | w | 70 | . | . | . | . | . | . | . | 31 | 20 | 17 | 1 | - | 1 | |
| | i | 197 | . | . | . | . | . | . | . | 93 | 73 | 26 | 4 | - | 1 | |
| W3 | m | 260 | 212 | 158 | 54 | 48 | 2 | 42 | 4 | 244 | 9 | 2 | 3 | - | 2 | |
| | w | 86 | 71 | 54 | 17 | 15 | - | 11 | 4 | 78 | 6 | - | 2 | - | - | |
| | i | 346 | 283 | 212 | 71 | 63 | 2 | 53 | 8 | 322 | 15 | 2 | 5 | - | 2 | |
| W2 | m | 331 | 273 | 182 | 91 | 58 | 8 | 47 | 3 | 290 | 17 | 7 | - | 6 | 11 | |
| | w | 176 | 137 | 84 | 53 | 39 | 3 | 31 | 5 | 158 | 13 | 1 | - | 1 | 3 | |
| | i | 507 | 410 | 266 | 144 | 97 | 11 | 78 | 8 | 448 | 30 | 8 | - | 7 | 14 | |
| Juniorprofessoren | m | 15 | . | . | . | . | . | . | . | 14 | 1 | - | - | - | - | |
| | w | 17 | . | . | . | . | . | . | . | 14 | 1 | 1 | - | - | 1 | |
| | i | 32 | . | . | . | . | . | . | . | 28 | 2 | 1 | - | - | 1 | |
| Zusammen | m | 2 421 | 2 076 | 1 812 | 264 | 345 | 49 | 253 | 43 | 2 236 | 109 | 18 | 13 | 11 | 34 | |
| | w | 942 | 766 | 638 | 128 | 176 | 20 | 122 | 34 | 855 | 45 | 19 | 4 | 7 | 12 | |
| | i | 3 363 | 2 842 | 2 450 | 392 | 521 | 69 | 375 | 77 | 3 091 | 154 | 37 | 17 | 18 | 46 | |
| Dozenten und Assistenten | | | | | | | | | | | | | | | | |
| Hochschuldozenten | m | 50 | 27 | 18 | 9 | 23 | 2 | 20 | 1 | 32 | 9 | 1 | 5 | 2 | 1 | |
| | w | 28 | 9 | 7 | 2 | 19 | 3 | 11 | 5 | 18 | 6 | - | 4 | - | - | |
| | i | 78 | 36 | 25 | 11 | 42 | 5 | 31 | 6 | 50 | 15 | 1 | 9 | 2 | 1 | |
| Universitätsdozenten | w | 1 | . | . | . | . | . | . | . | . | . | . | . | . | . | |
| | i | 1 | . | . | . | . | . | . | . | . | . | . | . | . | . | |
| Oberassistenten | m | 3 | . | . | . | . | . | . | . | . | . | . | . | . | . | |
| | i | 3 | . | . | . | . | . | . | . | . | . | . | . | . | . | |
| Wiss. und künstler. Assistenten | m | 22 | 14 | 1 | 13 | 8 | 2 | 5 | 1 | 21 | 1 | - | - | - | - | |
| | w | 29 | 21 | 1 | 20 | 8 | 2 | 6 | - | 26 | 3 | - | - | - | - | |
| | i | 51 | 35 | 2 | 33 | 16 | 4 | 11 | 1 | 47 | 4 | - | - | - | - | |

Hochschulpersonal 2008

9 Wissenschaftliches und künstlerisches Personal nach Fächergruppen der fachlichen Zugehörigkeit, Dienstbezeichnungen, Beschäftigungsverhältnissen und Arten der Finanzierung

| Fächergruppe ----- Dienstbezeichnung (m = männlich, w = weiblich, i = insgesamt) | Ins- gesamt | Vollzeitbeschäftigte | | | Teilzeitbeschäftigte | | | | Finanzierung aus | | | | | Nicht finan- ziert/ ohne Angabe | | |
|--|----------------|----------------------|--------------|-------------|----------------------|---------------------------------|-------------------------------|---------------------|------------------------------|--------------------------------------|----------------------|--------|---|---|----|--|
| | | zu- sammen | auf Dauer | auf Zeit | zu- sammen | mit weniger als 1/2 | mit 1/2 bis un- ter 2/3 | mit mind. 2/3 | dem Stel- len- plan | sonst. Haus- halts- mitteln | Dritt- mitteln | | Studien- ge- bühen/ -bei- träge | | | |
| | | | | | | der regelmäßigen Arbeitszeit | | | | | öf- fent- lich | privat | | | | |
| | | | | | | | | | | | | | | | | |
| Akad. (Ober)Räte - auf Zeit - | m | 1 | 1 | - | 1 | - | - | - | - | . | . | . | . | . | . | |
| | w | 2 | 2 | - | 2 | - | - | - | - | . | . | . | . | . | . | |
| | i | 3 | 3 | - | 3 | - | - | - | - | . | . | . | . | . | . | |
| Zusammen | m | 76 | 45 | 19 | 26 | 31 | 4 | 25 | 2 | 57 | 10 | 1 | 5 | 2 | 1 | |
| | w | 60 | 32 | 8 | 24 | 28 | 5 | 17 | 6 | 47 | 9 | - | 4 | - | - | |
| | i | 136 | 77 | 27 | 50 | 59 | 9 | 42 | 8 | 104 | 19 | 1 | 9 | 2 | 1 | |
| Wissenschaftliche und künstl. Mitarbeiter | | | | | | | | | | | | | | | | |
| Akad. Räte, Oberräte und Direktoren - auf Dauer - | m | 82 | . | . | . | . | . | . | . | . | . | . | . | . | . | |
| | w | 29 | . | . | . | . | . | . | . | . | . | . | . | . | . | |
| | i | 111 | . | . | . | . | . | . | . | . | . | . | . | . | . | |
| Akad. Räte, Oberräte und Direktoren - auf Zeit - | m | 11 | . | . | . | . | . | . | . | . | . | . | . | . | . | |
| | w | 14 | . | . | . | . | . | . | . | . | . | . | . | . | . | |
| | i | 25 | . | . | . | . | . | . | . | . | . | . | . | . | . | |
| Wiss. und künstler. Mitarbeiter im Angestelltenverhältnis - auf Dauer - | m | 344 | 219 | 219 | - | 125 | 40 | 64 | 21 | 311 | 19 | 3 | 1 | 2 | 8 | |
| | w | 259 | 140 | 140 | - | 119 | 39 | 60 | 20 | 237 | 10 | 3 | 5 | 2 | 2 | |
| | i | 603 | 359 | 359 | - | 244 | 79 | 124 | 41 | 548 | 29 | 6 | 6 | 4 | 10 | |
| Wiss. und künstler. Mitarbeiter im Angestelltenverhältnis - auf Zeit - | m | 489 | 178 | 1 | 177 | 311 | 25 | 234 | 52 | 249 | 78 | 111 | 28 | 19 | 4 | |
| | w | 501 | 181 | - | 181 | 320 | 27 | 243 | 50 | 251 | 88 | 122 | 19 | 19 | 2 | |
| | i | 990 | 359 | 1 | 358 | 631 | 52 | 477 | 102 | 500 | 166 | 233 | 47 | 38 | 6 | |
| Zusammen | m | 926 | 482 | 300 | 182 | 444 | 65 | 306 | 73 | 651 | 98 | 114 | 30 | 21 | 12 | |
| | w | 803 | 357 | 169 | 188 | 446 | 67 | 309 | 70 | 528 | 99 | 126 | 24 | 22 | 4 | |
| | i | 1 729 | 839 | 469 | 370 | 890 | 132 | 615 | 143 | 1 179 | 197 | 240 | 54 | 43 | 16 | |
| Lehrkräfte für besondere Aufgaben | | | | | | | | | | | | | | | | |
| Studienräte, -direktoren im Hochschuldienst | m | 148 | 116 | 110 | 6 | 32 | 6 | 21 | 5 | 133 | 9 | - | - | 6 | - | |
| | w | 77 | 50 | 45 | 5 | 27 | 2 | 17 | 8 | 68 | 4 | 1 | - | 4 | - | |
| | i | 225 | 166 | 155 | 11 | 59 | 8 | 38 | 13 | 201 | 13 | 1 | - | 10 | - | |
| Fachlehrer, Technische Lehrer | m | 49 | 42 | 38 | 4 | 7 | 1 | 5 | 1 | 44 | 1 | - | - | 1 | 3 | |
| | w | 19 | 13 | 9 | 4 | 6 | - | 6 | - | 17 | 1 | - | - | - | 1 | |
| | i | 68 | 55 | 47 | 8 | 13 | 1 | 11 | 1 | 61 | 2 | - | - | 1 | 4 | |
| Lektoren - auf Dauer - | m | 10 | . | . | . | . | . | . | . | . | . | . | . | . | . | |
| | w | 4 | . | . | . | . | . | . | . | . | . | . | . | . | . | |
| | i | 14 | . | . | . | . | . | . | . | . | . | . | . | . | . | |
| Lektoren - auf Zeit - | m | 1 | . | . | . | . | . | . | . | . | . | . | . | . | . | |
| | w | 2 | . | . | . | . | . | . | . | . | . | . | . | . | . | |
| | i | 3 | . | . | . | . | . | . | . | . | . | . | . | . | . | |
| Sonstige Lehrkräfte für besondere Aufgaben - auf Dauer - | m | 316 | 161 | 161 | - | 155 | 58 | 54 | 43 | 242 | 72 | 1 | - | - | 1 | |
| | w | 190 | 98 | 98 | - | 92 | 37 | 27 | 28 | 166 | 24 | - | - | - | - | |
| | i | 506 | 259 | 259 | - | 247 | 95 | 81 | 71 | 408 | 96 | 1 | - | - | 1 | |
| Sonstige Lehrkräfte für besondere Aufgaben - auf Zeit - | m | 57 | 21 | - | 21 | 36 | 5 | 25 | 6 | 35 | 14 | 1 | - | 6 | 1 | |
| | w | 34 | 12 | - | 12 | 22 | 6 | 13 | 3 | 20 | 9 | 1 | - | 4 | - | |
| | i | 91 | 33 | - | 33 | 58 | 11 | 38 | 9 | 55 | 23 | 2 | - | 10 | 1 | |
| Zusammen | m | 581 | 348 | 317 | 31 | 233 | 70 | 107 | 56 | 463 | 98 | 2 | - | 13 | 5 | |
| | w | 326 | 177 | 154 | 23 | 149 | 45 | 65 | 39 | 277 | 38 | 2 | - | 8 | 1 | |
| | i | 907 | 525 | 471 | 54 | 382 | 115 | 172 | 95 | 740 | 136 | 4 | - | 21 | 6 | |
| Hauptberufliches Personal zusammen | m | 4 004 | 2 951 | 2 448 | 503 | 1 053 | 188 | 691 | 174 | 3 407 | 315 | 135 | 48 | 47 | 52 | |
| | w | 2 131 | 1 332 | 969 | 363 | 799 | 137 | 513 | 149 | 1 707 | 191 | 147 | 32 | 37 | 17 | |
| | i | 6 135 | 4 283 | 3 417 | 866 | 1 852 | 325 | 1 204 | 323 | 5 114 | 506 | 282 | 80 | 84 | 69 | |
| Gastprofessoren, Emeriti | | | | | | | | | | | | | | | | |
| Gastprofessoren | m | 45 | - | - | - | 45 | . | . | . | . | . | . | . | . | . | |
| | w | 14 | - | - | - | 14 | . | . | . | . | . | . | . | . | . | |
| | i | 59 | - | - | - | 59 | . | . | . | . | . | . | . | . | . | |
| Emeriti, Professoren im Ruhestand | | | | | | | | | | | | | | | | |
| | m | 31 | - | - | - | 31 | . | . | . | . | . | . | . | . | . | |
| | w | 2 | - | - | - | 2 | . | . | . | . | . | . | . | . | . | |
| | i | 33 | - | - | - | 33 | . | . | . | . | . | . | . | . | . | |
| Zusammen | m | 76 | - | - | - | 76 | 60 | 16 | - | 39 | 18 | 1 | 1 | - | 17 | |
| | w | 16 | - | - | - | 16 | 11 | 5 | - | 10 | 2 | 2 | - | - | 2 | |
| | i | 92 | - | - | - | 92 | 71 | 21 | - | 49 | 20 | 3 | 1 | - | 19 | |

Hochschulpersonal 2008

9 Wissenschaftliches und künstlerisches Personal nach Fächergruppen der fachlichen Zugehörigkeit, Dienstbezeichnungen, Beschäftigungsverhältnissen und Arten der Finanzierung

| Fächergruppe ----- Dienstbezeichnung (m = männlich, w = weiblich, i = insgesamt) | Ins- gesamt | Vollzeitbeschäftigte | | | Teilzeitbeschäftigte | | | | Finanzierung aus | | | | | Nicht finan- ziert/ ohne Angabe | | |
|--|----------------|----------------------|--------------|-------------|----------------------|---------------------------------|-------------------------------|---------------------|------------------------------|--------------------------------------|----------------------|--------|---|---|-----|--|
| | | zu- sammen | auf Dauer | auf Zeit | zu- sammen | mit weniger als 1/2 | mit 1/2 bis un- ter 2/3 | mit mind. 2/3 | dem Stel- len- plan | sonst. Haus- halts- mitteln | Dritt- mitteln | | Studien- ge- bühen/ -bei- träge | | | |
| | | | | | | der regelmäßigen Arbeitszeit | | | | | öf- fent- lich | privat | | | | |
| Lehrbeauftragte | | | | | | | | | | | | | | | | |
| Lehrbeauftragte | m | 5 758 | - | - | - | 5 758 | 5 748 | 8 | 2 | 725 | 4 452 | 14 | 37 | 170 | 360 | |
| | w | 3 335 | - | - | - | 3 335 | 3 323 | 7 | 5 | 460 | 2 491 | 20 | 12 | 121 | 231 | |
| | i | 9 093 | - | - | - | 9 093 | 9 071 | 15 | 7 | 1 185 | 6 943 | 34 | 49 | 291 | 591 | |
| Honorarprofessoren | m | 88 | - | - | - | 88 | . | . | . | 13 | 57 | - | - | 1 | 17 | |
| | w | 21 | - | - | - | 21 | . | . | . | 4 | 13 | - | - | - | 4 | |
| | i | 109 | - | - | - | 109 | . | . | . | 17 | 70 | - | - | 1 | 21 | |
| Privatdozenten, apl. Professoren | m | 34 | - | - | - | 34 | . | . | . | 9 | 11 | - | - | - | 14 | |
| | w | 20 | - | - | - | 20 | . | . | . | 3 | 7 | - | - | - | 10 | |
| | i | 54 | - | - | - | 54 | . | . | . | 12 | 18 | - | - | - | 24 | |
| Zusammen | m | 5 880 | - | - | - | 5 880 | 5 870 | 8 | 2 | 747 | 4 520 | 14 | 37 | 171 | 391 | |
| | w | 3 376 | - | - | - | 3 376 | 3 363 | 8 | 5 | 467 | 2 511 | 20 | 12 | 121 | 245 | |
| | i | 9 256 | - | - | - | 9 256 | 9 233 | 16 | 7 | 1 214 | 7 031 | 34 | 49 | 292 | 636 | |
| Wissenschaftliche Hilfskräfte | | | | | | | | | | | | | | | | |
| Wissenschaftliche Hilfskräfte | m | 200 | - | - | - | 200 | . | . | . | 8 | 138 | 20 | 11 | 18 | 5 | |
| | w | 239 | - | - | - | 239 | . | . | . | 11 | 137 | 17 | 17 | 47 | 10 | |
| | i | 439 | - | - | - | 439 | . | . | . | 19 | 275 | 37 | 28 | 65 | 15 | |
| Tutoren | m | 140 | - | - | - | 140 | . | . | . | 52 | 62 | 8 | 1 | 10 | 7 | |
| | w | 126 | - | - | - | 126 | . | . | . | 42 | 54 | 18 | 2 | 1 | 9 | |
| | i | 266 | - | - | - | 266 | . | . | . | 94 | 116 | 26 | 3 | 11 | 16 | |
| Zusammen | m | 340 | - | - | - | 340 | 335 | 5 | - | 60 | 200 | 28 | 12 | 28 | 12 | |
| | w | 365 | - | - | - | 365 | 362 | 3 | - | 53 | 191 | 35 | 19 | 48 | 19 | |
| | i | 705 | - | - | - | 705 | 697 | 8 | - | 113 | 391 | 63 | 31 | 76 | 31 | |
| Nebenberufliches Personal zusammen | m | 6 296 | - | - | - | 6 296 | 6 265 | 29 | 2 | 846 | 4 738 | 43 | 50 | 199 | 420 | |
| | w | 3 757 | - | - | - | 3 757 | 3 736 | 16 | 5 | 530 | 2 704 | 57 | 31 | 169 | 266 | |
| | i | 10 053 | - | - | - | 10 053 | 10 001 | 45 | 7 | 1 376 | 7 442 | 100 | 81 | 368 | 686 | |
| Kunst, Kunstwissenschaft zusammen | m | 10 300 | 2 951 | 2 448 | 503 | 7 349 | 6 453 | 720 | 176 | 4 253 | 5 053 | 178 | 98 | 246 | 472 | |
| | w | 5 888 | 1 332 | 969 | 363 | 4 556 | 3 873 | 529 | 154 | 2 237 | 2 895 | 204 | 63 | 206 | 283 | |
| | i | 16 188 | 4 283 | 3 417 | 866 | 11 905 | 10 326 | 1 249 | 330 | 6 490 | 7 948 | 382 | 161 | 452 | 755 | |
| Zentrale Einrichtungen (ohne klinik- spezifische Einrichtungen) | | | | | | | | | | | | | | | | |
| Professoren | | | | | | | | | | | | | | | | |
| C4 und entspr. Besoldungsgruppe | m | 79 | . | . | . | . | . | . | . | . | . | . | . | . | . | |
| | w | 5 | . | . | . | . | . | . | . | . | . | . | . | . | . | |
| | i | 84 | . | . | . | . | . | . | . | . | . | . | . | . | . | |
| C3 und entspr. Besoldungsgruppe | m | 96 | . | . | . | . | . | . | . | . | . | . | . | . | . | |
| | w | 19 | . | . | . | . | . | . | . | . | . | . | . | . | . | |
| | i | 115 | . | . | . | . | . | . | . | . | . | . | . | . | . | |
| C2 und entspr. Besoldungsgruppe - auf Dauer - | m | 59 | 55 | 55 | - | 4 | 1 | 1 | 2 | 53 | 2 | - | - | 3 | 1 | |
| | w | 14 | 12 | 12 | - | 2 | - | 1 | 1 | 13 | 1 | - | - | - | - | |
| | i | 73 | 67 | 67 | - | 6 | 1 | 2 | 3 | 66 | 3 | - | - | 3 | 1 | |
| C2 und entspr. Besoldungsgruppe - auf Zeit - | m | 16 | . | . | . | . | . | . | . | 11 | 4 | - | 1 | - | - | |
| | w | 6 | . | . | . | . | . | . | . | 1 | 2 | 2 | - | - | 1 | |
| | i | 22 | . | . | . | . | . | . | . | 12 | 6 | 2 | 1 | - | 1 | |
| W3 | m | 79 | 77 | 60 | 17 | 2 | 1 | - | 1 | 64 | 2 | 4 | 2 | - | 7 | |
| | w | 16 | 15 | 10 | 5 | 1 | - | 1 | - | 14 | 1 | 1 | - | - | - | |
| | i | 95 | 92 | 70 | 22 | 3 | 1 | 1 | 1 | 78 | 3 | 5 | 2 | - | 7 | |
| W2 | m | 63 | . | . | . | . | . | . | . | 41 | 9 | 5 | 3 | - | 5 | |
| | w | 24 | . | . | . | . | . | . | . | 17 | - | 6 | 1 | - | - | |
| | i | 87 | . | . | . | . | . | . | . | 58 | 9 | 11 | 4 | - | 5 | |
| Juniorprofessoren | m | 17 | . | . | . | . | . | . | . | 12 | - | 4 | - | - | 1 | |
| | w | 13 | . | . | . | . | . | . | . | 8 | - | 5 | - | - | - | |
| | i | 30 | . | . | . | . | . | . | . | 20 | - | 9 | - | - | 1 | |
| Zusammen | m | 409 | 390 | 293 | 97 | 19 | 5 | 6 | 8 | 337 | 20 | 15 | 6 | 3 | 28 | |
| | w | 97 | 92 | 54 | 38 | 5 | 1 | 3 | 1 | 77 | 4 | 14 | 1 | - | 1 | |
| | i | 506 | 482 | 347 | 135 | 24 | 6 | 9 | 9 | 414 | 24 | 29 | 7 | 3 | 29 | |

Hochschulpersonal 2008

9 Wissenschaftliches und künstlerisches Personal nach Fächergruppen der fachlichen Zugehörigkeit, Dienstbezeichnungen, Beschäftigungsverhältnissen und Arten der Finanzierung

| Fächergruppe ----- Dienstbezeichnung (m = männlich, w = weiblich, i = insgesamt) | Ins- gesamt | Vollzeitbeschäftigte | | | Teilzeitbeschäftigte | | | | Finanzierung aus | | | | | Nicht finan- ziert/ ohne Angabe | |
|--|----------------|----------------------|--------------|-------------|----------------------|---------------------------------|-------------------------------|---------------------|------------------------------|--------------------------------------|----------------------|--------|---|---|----|
| | | zu- sammen | auf Dauer | auf Zeit | zu- sammen | mit weniger als 1/2 | mit 1/2 bis un- ter 2/3 | mit mind. 2/3 | dem Stel- len- plan | sonst. Haus- halts- mitteln | Dritt- mitteln | | Studien- ge- bühen/ -bei- träge | | |
| | | | | | | der regelmäßigen Arbeitszeit | | | | | öf- fent- lich | privat | | | |
| Dozenten und Assistenten | | | | | | | | | | | | | | | |
| Hochschuldozenten | m | 19 | . | . | . | . | . | . | . | . | . | . | . | . | . |
| | w | 1 | . | . | . | . | . | . | . | . | . | . | . | . | . |
| | i | 20 | . | . | . | . | . | . | . | . | . | . | . | . | . |
| Oberassistenten | m | 12 | 10 | 7 | 3 | 2 | - | 1 | 1 | 7 | 3 | - | - | 2 | - |
| | w | 5 | 4 | 2 | 2 | 1 | - | - | 1 | 2 | - | - | - | 3 | - |
| | i | 17 | 14 | 9 | 5 | 3 | - | 1 | 2 | 9 | 3 | - | - | 5 | - |
| Oberingenieure | m | 2 | . | . | . | . | . | . | . | . | . | . | . | . | . |
| | w | 1 | . | . | . | . | . | . | . | . | . | . | . | . | . |
| | i | 3 | . | . | . | . | . | . | . | . | . | . | . | . | . |
| Wiss. und künstler. Assistenten | m | 13 | 12 | 1 | 11 | 1 | - | 1 | - | 6 | 4 | 2 | 1 | - | - |
| | w | 6 | 4 | - | 4 | 2 | - | 2 | - | 5 | - | - | - | 1 | - |
| | i | 19 | 16 | 1 | 15 | 3 | - | 3 | - | 11 | 4 | 2 | 1 | 1 | - |
| Akad. (Ober)Räte - auf Zeit - | m | 1 | 1 | - | 1 | - | - | - | - | . | . | . | . | . | . |
| | i | 1 | 1 | - | 1 | - | - | - | - | . | . | . | . | . | . |
| | Zusammen | m | 47 | 43 | 24 | 19 | 4 | 1 | 2 | 1 | 32 | 8 | 3 | 2 | 2 |
| | w | 13 | 9 | 2 | 7 | 4 | - | 3 | 1 | 8 | - | - | 1 | 4 | - |
| | i | 60 | 52 | 26 | 26 | 8 | 1 | 5 | 2 | 40 | 8 | 3 | 3 | 6 | - |
| Wissenschaftliche und künstl. Mitarbeiter | | | | | | | | | | | | | | | |
| Akad. Räte, Oberräte und Direktoren - auf Dauer - | m | 348 | 335 | 334 | 1 | 13 | 4 | 4 | 5 | 326 | 19 | - | 1 | 2 | - |
| | w | 112 | 85 | 85 | - | 27 | 4 | 11 | 12 | 105 | 7 | - | - | - | - |
| | i | 460 | 420 | 419 | 1 | 40 | 8 | 15 | 17 | 431 | 26 | - | 1 | 2 | - |
| Akad. Räte, Oberräte und Direktoren - auf Zeit - | m | 91 | 79 | - | 79 | 12 | - | 8 | 4 | 79 | 5 | 2 | - | 4 | 1 |
| | w | 34 | 23 | - | 23 | 11 | 1 | 8 | 2 | 24 | 2 | 5 | - | 2 | 1 |
| | i | 125 | 102 | - | 102 | 23 | 1 | 16 | 6 | 103 | 7 | 7 | - | 6 | 2 |
| Wiss. und künstler. Mitarbeiter im Angestelltenverhältnis - auf Dauer - | m | 1 205 | 1 061 | 1 061 | - | 144 | 27 | 74 | 43 | 907 | 159 | 56 | 68 | 13 | 2 |
| | w | 661 | 441 | 441 | - | 220 | 22 | 119 | 79 | 489 | 97 | 33 | 26 | 12 | 4 |
| | i | 1 866 | 1 502 | 1 502 | - | 364 | 49 | 193 | 122 | 1 396 | 256 | 89 | 94 | 25 | 6 |
| Wiss. und künstler. Mitarbeiter im Angestelltenverhältnis - auf Zeit - | m | 2 524 | 1 388 | 4 | 1 384 | 1 136 | 191 | 696 | 249 | 496 | 369 | 1 263 | 316 | 56 | 24 |
| | w | 2 048 | 732 | - | 732 | 1 316 | 221 | 838 | 257 | 437 | 367 | 877 | 228 | 107 | 32 |
| | i | 4 572 | 2 120 | 4 | 2 116 | 2 452 | 412 | 1 534 | 506 | 933 | 736 | 2 140 | 544 | 163 | 56 |
| Zusammen | m | 4 168 | 2 863 | 1 399 | 1 464 | 1 305 | 222 | 782 | 301 | 1 808 | 552 | 1 321 | 385 | 75 | 27 |
| | w | 2 855 | 1 281 | 526 | 755 | 1 574 | 248 | 976 | 350 | 1 055 | 473 | 915 | 254 | 121 | 37 |
| | i | 7 023 | 4 144 | 1 925 | 2 219 | 2 879 | 470 | 1 758 | 651 | 2 863 | 1 025 | 2 236 | 639 | 196 | 64 |
| Lehrkräfte für besondere Aufgaben | | | | | | | | | | | | | | | |
| Studienräte, -direktoren im Hochschuldienst | m | 92 | 84 | 68 | 16 | 8 | - | 4 | 4 | 82 | 3 | 2 | - | 4 | 1 |
| | w | 81 | 47 | 33 | 14 | 34 | 4 | 22 | 8 | 53 | 8 | 2 | - | 16 | 2 |
| | i | 173 | 131 | 101 | 30 | 42 | 4 | 26 | 12 | 135 | 11 | 4 | - | 20 | 3 |
| Fachlehrer, Technische Lehrer | m | 14 | 13 | 3 | 10 | 1 | - | 1 | - | 13 | - | 1 | - | - | - |
| | w | 15 | 8 | 3 | 5 | 7 | 2 | 5 | - | 14 | 1 | - | - | - | - |
| | i | 29 | 21 | 6 | 15 | 8 | 2 | 6 | - | 27 | 1 | 1 | - | - | - |
| Lektoren - auf Dauer - | m | 47 | 35 | 35 | - | 12 | 2 | 5 | 5 | 37 | 1 | - | 4 | 3 | 2 |
| | w | 76 | 38 | 38 | - | 38 | 1 | 23 | 14 | 65 | 2 | 3 | - | 6 | - |
| | i | 123 | 73 | 73 | - | 50 | 3 | 28 | 19 | 102 | 3 | 3 | 4 | 9 | 2 |
| Lektoren - auf Zeit - | m | 8 | 4 | - | 4 | 4 | - | 3 | 1 | 7 | - | - | - | 1 | - |
| | w | 40 | 11 | - | 11 | 29 | 3 | 22 | 4 | 12 | 3 | 4 | 2 | 18 | 1 |
| | i | 48 | 15 | - | 15 | 33 | 3 | 25 | 5 | 19 | 3 | 4 | 2 | 19 | 1 |
| Sonstige Lehrkräfte für besondere Aufgaben - auf Dauer - | m | 147 | 127 | 127 | - | 20 | - | 13 | 7 | 128 | 11 | 6 | - | 2 | - |
| | w | 274 | 171 | 171 | - | 103 | 9 | 62 | 32 | 241 | 17 | 5 | 8 | 2 | 1 |
| | i | 421 | 298 | 298 | - | 123 | 9 | 75 | 39 | 369 | 28 | 11 | 8 | 4 | 1 |
| Sonstige Lehrkräfte für besondere Aufgaben - auf Zeit - | m | 79 | 40 | - | 40 | 39 | 4 | 29 | 6 | 24 | 16 | 11 | 2 | 26 | - |
| | w | 152 | 55 | - | 55 | 97 | 16 | 61 | 20 | 61 | 13 | 9 | 7 | 59 | 3 |
| | i | 231 | 95 | - | 95 | 136 | 20 | 90 | 26 | 85 | 29 | 20 | 9 | 85 | 3 |
| Zusammen | m | 387 | 303 | 233 | 70 | 84 | 6 | 55 | 23 | 291 | 31 | 20 | 6 | 36 | 3 |
| | w | 638 | 330 | 245 | 85 | 308 | 35 | 195 | 78 | 446 | 44 | 23 | 17 | 101 | 7 |
| | i | 1 025 | 633 | 478 | 155 | 392 | 41 | 250 | 101 | 737 | 75 | 43 | 23 | 137 | 10 |

Hochschulpersonal 2008

9 Wissenschaftliches und künstlerisches Personal nach Fächergruppen der fachlichen Zugehörigkeit, Dienstbezeichnungen, Beschäftigungsverhältnissen und Arten der Finanzierung

| Fächergruppe ----- Dienstbezeichnung (m = männlich, w = weiblich, i = insgesamt) | | Ins- gesamt | Vollzeitbeschäftigte | | | Teilzeitbeschäftigte | | | | Finanzierung aus | | | | | | Nicht finan- ziert/ ohne Angabe |
|--|---|----------------|----------------------|--------------|-------------|----------------------|---------------------------------|-------------------------------|---------------------|------------------------------|--------------------------------------|----------------------|--------|---|-----|---|
| | | | zu- sammen | auf Dauer | auf Zeit | zu- sammen | mit weniger als 1/2 | mit 1/2 bis un- ter 2/3 | mit mind. 2/3 | dem Stel- len- plan | sonst. Haus- halts- mitteln | Dritt- mitteln | | Studien- ge- bühen/ -bei- träge | | |
| | | | | | | | der regelmäßigen Arbeitszeit | | | | | öf- fent- lich | privat | | | |
| Hauptberufliches Personal zusammen | m | 5 011 | 3 599 | 1 949 | 1 650 | 1 412 | 234 | 845 | 333 | 2 468 | 611 | 1 359 | 399 | 116 | 58 | |
| | w | 3 603 | 1 712 | 827 | 885 | 1 891 | 284 | 1 177 | 430 | 1 586 | 521 | 952 | 273 | 226 | 45 | |
| | i | 8 614 | 5 311 | 2 776 | 2 535 | 3 303 | 518 | 2 022 | 763 | 4 054 | 1 132 | 2 311 | 672 | 342 | 103 | |
| Gastprofessoren, Emeriti | | | | | | | | | | | | | | | | |
| Gastprofessoren | m | 21 | - | - | - | 21 | . | . | . | . | . | . | . | . | . | |
| | w | 6 | - | - | - | 6 | . | . | . | . | . | . | . | . | . | |
| | i | 27 | - | - | - | 27 | . | . | . | . | . | . | . | . | . | |
| Emeriti, Professoren im Ruhestand | m | 78 | - | - | - | 78 | . | . | . | . | . | . | . | . | . | |
| | w | 3 | - | - | - | 3 | . | . | . | . | . | . | . | . | . | |
| | i | 81 | - | - | - | 81 | . | . | . | . | . | . | . | . | . | |
| Zusammen | m | 99 | - | - | - | 99 | 21 | 77 | 1 | 3 | 78 | 8 | - | 4 | 6 | |
| | w | 9 | - | - | - | 9 | 5 | 4 | - | - | 4 | - | - | 1 | 4 | |
| | i | 108 | - | - | - | 108 | 26 | 81 | 1 | 3 | 82 | 8 | - | 5 | 10 | |
| Lehrbeauftragte | | | | | | | | | | | | | | | | |
| Lehrbeauftragte | m | 3 121 | - | - | - | 3 121 | 3 063 | 45 | 13 | 382 | 1 788 | 62 | 178 | 413 | 298 | |
| | w | 3 223 | - | - | - | 3 223 | 3 174 | 30 | 19 | 277 | 1 983 | 70 | 208 | 470 | 215 | |
| | i | 6 344 | - | - | - | 6 344 | 6 237 | 75 | 32 | 659 | 3 771 | 132 | 386 | 883 | 513 | |
| Honorarprofessoren | m | 92 | - | - | - | 92 | . | . | . | . | . | . | . | . | . | |
| | w | 2 | - | - | - | 2 | . | . | . | . | . | . | . | . | . | |
| | i | 94 | - | - | - | 94 | . | . | . | . | . | . | . | . | . | |
| Privatdozenten, apl. Professoren | m | 32 | - | - | - | 32 | . | . | . | . | . | . | . | . | . | |
| | w | 11 | - | - | - | 11 | . | . | . | . | . | . | . | . | . | |
| | i | 43 | - | - | - | 43 | . | . | . | . | . | . | . | . | . | |
| Zusammen | m | 3 245 | - | - | - | 3 245 | 3 187 | 45 | 13 | 382 | 1 821 | 62 | 178 | 413 | 389 | |
| | w | 3 236 | - | - | - | 3 236 | 3 187 | 30 | 19 | 277 | 1 989 | 70 | 208 | 470 | 222 | |
| | i | 6 481 | - | - | - | 6 481 | 6 374 | 75 | 32 | 659 | 3 810 | 132 | 386 | 883 | 611 | |
| Wissenschaftliche Hilfskräfte | | | | | | | | | | | | | | | | |
| Wissenschaftliche Hilfskräfte | m | 744 | - | - | - | 744 | . | . | . | 65 | 376 | 146 | 39 | 88 | 30 | |
| | w | 938 | - | - | - | 938 | . | . | . | 93 | 470 | 171 | 61 | 80 | 63 | |
| | i | 1 682 | - | - | - | 1 682 | . | . | . | 158 | 846 | 317 | 100 | 168 | 93 | |
| Tutoren | m | 281 | - | - | - | 281 | . | . | . | 31 | 133 | 2 | 1 | 102 | 12 | |
| | w | 217 | - | - | - | 217 | . | . | . | 15 | 119 | 8 | 1 | 65 | 9 | |
| | i | 498 | - | - | - | 498 | . | . | . | 46 | 252 | 10 | 2 | 167 | 21 | |
| Zusammen | m | 1 025 | - | - | - | 1 025 | 982 | 43 | - | 96 | 509 | 148 | 40 | 190 | 42 | |
| | w | 1 155 | - | - | - | 1 155 | 1 089 | 66 | - | 108 | 589 | 179 | 62 | 145 | 72 | |
| | i | 2 180 | - | - | - | 2 180 | 2 071 | 109 | - | 204 | 1 098 | 327 | 102 | 335 | 114 | |
| Nebenberufliches Personal zusammen | m | 4 369 | - | - | - | 4 369 | 4 190 | 165 | 14 | 481 | 2 408 | 218 | 218 | 607 | 437 | |
| | w | 4 400 | - | - | - | 4 400 | 4 281 | 100 | 19 | 385 | 2 582 | 249 | 270 | 616 | 298 | |
| | i | 8 769 | - | - | - | 8 769 | 8 471 | 265 | 33 | 866 | 4 990 | 467 | 488 | 1 223 | 735 | |
| Zentrale Einrichtungen (ohne klinik- spezifische Einrichtungen) zusammen | m | 9 380 | 3 599 | 1 949 | 1 650 | 5 781 | 4 424 | 1 010 | 347 | 2 949 | 3 019 | 1 577 | 617 | 723 | 495 | |
| | w | 8 003 | 1 712 | 827 | 885 | 6 291 | 4 565 | 1 277 | 449 | 1 971 | 3 103 | 1 201 | 543 | 842 | 343 | |
| | i | 17 383 | 5 311 | 2 776 | 2 535 | 12 072 | 8 989 | 2 287 | 796 | 4 920 | 6 122 | 2 778 | 1 160 | 1 565 | 838 | |
| Zentrale Einrichtungen der Hochschulkliniken (nur Humanmedizin) | | | | | | | | | | | | | | | | |
| Professoren | | | | | | | | | | | | | | | | |
| C4 und entspr. Besoldungsgruppe | m | 9 | . | . | . | . | . | . | . | . | . | . | . | . | . | |
| | w | 1 | . | . | . | . | . | . | . | . | . | . | . | . | . | |
| | i | 10 | . | . | . | . | . | . | . | . | . | . | . | . | . | |
| C3 und entspr. Besoldungsgruppe | m | 7 | 6 | 6 | - | 1 | - | - | 1 | 3 | - | - | 4 | - | - | |
| | i | 7 | 6 | 6 | - | 1 | - | - | 1 | 3 | - | - | 4 | - | - | |
| C2 und entspr. Besoldungsgruppe - auf Dauer - | m | 2 | . | . | . | . | . | . | . | . | . | . | . | . | . | |
| | i | 2 | . | . | . | . | . | . | . | . | . | . | . | . | . | |
| C2 und entspr. Besoldungsgruppe - auf Zeit - | m | 1 | . | . | . | . | . | . | . | . | . | . | . | . | . | |
| | w | 1 | . | . | . | . | . | . | . | . | . | . | . | . | . | |
| | i | 2 | . | . | . | . | . | . | . | . | . | . | . | . | . | |

Hochschulpersonal 2008

9 Wissenschaftliches und künstlerisches Personal nach Fächergruppen der fachlichen Zugehörigkeit, Dienstbezeichnungen, Beschäftigungsverhältnissen und Arten der Finanzierung

| Fächergruppe ----- Dienstbezeichnung (m = männlich, w = weiblich, i = insgesamt) | Ins- gesamt | Vollzeitbeschäftigte | | | Teilzeitbeschäftigte | | | | Finanzierung aus | | | | | Nicht finan- ziert/ ohne Angabe | |
|--|----------------|----------------------|--------------|-------------|----------------------|---------------------------------|-------------------------------|---------------------|------------------------------|--------------------------------------|-------------------|----|---|---|----|
| | | zu- sammen | auf Dauer | auf Zeit | zu- sammen | mit weniger als 1/2 | mit 1/2 bis un- ter 2/3 | mit mind. 2/3 | dem Stel- len- plan | sonst. Haus- halts- mitteln | Dritt- mitteln | | Studien- ge- bühen/ -bei- träge | | |
| | | | | | | der regelmäßigen Arbeitszeit | öf- fent- lich | privat | | | | | | | |
| W3 | m | 1 | . | . | . | . | . | . | . | . | . | . | . | . | . |
| | w | 1 | . | . | . | . | . | . | . | . | . | . | . | . | . |
| | i | 2 | . | . | . | . | . | . | . | . | . | . | . | . | . |
| W2 | m | 6 | . | . | . | . | . | . | . | . | . | . | . | . | . |
| | w | 1 | . | . | . | . | . | . | . | . | . | . | . | . | . |
| | i | 7 | . | . | . | . | . | . | . | . | . | . | . | . | . |
| Juniorprofessoren | m | 1 | 1 | - | 1 | - | - | - | - | . | . | . | . | . | . |
| | w | 2 | 2 | - | 2 | - | - | - | - | . | . | . | . | . | . |
| | i | 3 | 3 | - | 3 | - | - | - | - | . | . | . | . | . | . |
| Zusammen | m | 27 | . | . | . | . | . | . | . | . | . | . | . | . | . |
| | w | 6 | . | . | . | . | . | . | . | . | . | . | . | . | . |
| | i | 33 | . | . | . | . | . | . | . | . | . | . | . | . | . |
| Dozenten und Assistenten | | | | | | | | | | | | | | | |
| Wiss. und künstler. Assistenten | m | 3 | . | . | . | . | . | . | . | . | . | . | . | . | . |
| | w | 4 | . | . | . | . | . | . | . | . | . | . | . | . | . |
| | i | 7 | . | . | . | . | . | . | . | . | . | . | . | . | . |
| Akad. (Ober)Räte - auf Zeit - | m | 1 | . | . | . | . | . | . | . | . | . | . | . | . | . |
| | i | 1 | . | . | . | . | . | . | . | . | . | . | . | . | . |
| Zusammen | m | 4 | . | . | . | . | . | . | . | . | . | . | . | . | . |
| | w | 4 | . | . | . | . | . | . | . | . | . | . | . | . | . |
| | i | 8 | . | . | . | . | . | . | . | . | . | . | . | . | . |
| Wissenschaftliche und künstl. Mitarbeiter | | | | | | | | | | | | | | | |
| Akad. Räte, Oberräte und Direktoren - auf Dauer - | m | 52 | . | . | . | . | . | . | . | . | . | . | . | . | . |
| | w | 18 | . | . | . | . | . | . | . | . | . | . | . | . | . |
| | i | 70 | . | . | . | . | . | . | . | . | . | . | . | . | . |
| Akad. Räte, Oberräte und Direktoren - auf Zeit - | m | 7 | . | . | . | . | . | . | . | . | . | . | . | . | . |
| | w | 3 | . | . | . | . | . | . | . | . | . | . | . | . | . |
| | i | 10 | . | . | . | . | . | . | . | . | . | . | . | . | . |
| Wiss. und künstler. Mitarbeiter im Angestelltenverhältnis - auf Dauer - | m | 221 | 192 | 192 | - | 29 | 9 | 4 | 16 | 191 | 19 | 4 | - | - | 7 |
| | w | 196 | 130 | 130 | - | 66 | 10 | 24 | 32 | 150 | 28 | 4 | 1 | - | 13 |
| | i | 417 | 322 | 322 | - | 95 | 19 | 28 | 48 | 341 | 47 | 8 | 1 | - | 20 |
| Wiss. und künstler. Mitarbeiter im Angestelltenverhältnis - auf Zeit - | m | 163 | 108 | - | 108 | 55 | 11 | 31 | 13 | 93 | 20 | 31 | 9 | 2 | 8 |
| | w | 192 | 80 | - | 80 | 112 | 11 | 77 | 24 | 123 | 15 | 35 | 11 | 2 | 6 |
| | i | 355 | 188 | - | 188 | 167 | 22 | 108 | 37 | 216 | 35 | 66 | 20 | 4 | 14 |
| Zusammen | m | 443 | 356 | 242 | 114 | 87 | 22 | 35 | 30 | 330 | 49 | 36 | 9 | 2 | 17 |
| | w | 409 | 225 | 143 | 82 | 184 | 21 | 103 | 60 | 293 | 44 | 39 | 12 | 2 | 19 |
| | i | 852 | 581 | 385 | 196 | 271 | 43 | 138 | 90 | 623 | 93 | 75 | 21 | 4 | 36 |
| Lehrkräfte für besondere Aufgaben | | | | | | | | | | | | | | | |
| Studienräte, -direktoren im Hochschuldienst | m | 1 | . | . | . | . | . | . | . | . | . | . | . | . | . |
| | i | 1 | . | . | . | . | . | . | . | . | . | . | . | . | . |
| Sonstige Lehrkräfte für besondere Aufgaben - auf Dauer - | m | 6 | . | . | . | . | . | . | . | . | . | . | . | . | . |
| | w | 40 | . | . | . | . | . | . | . | . | . | . | . | . | . |
| | i | 46 | . | . | . | . | . | . | . | . | . | . | . | . | . |
| Sonstige Lehrkräfte für besondere Aufgaben - auf Zeit - | w | 3 | . | . | . | . | . | . | . | . | . | . | . | . | . |
| | i | 3 | . | . | . | . | . | . | . | . | . | . | . | . | . |
| Zusammen | m | 7 | . | . | . | . | . | . | . | . | . | . | . | . | . |
| | w | 43 | . | . | . | . | . | . | . | . | . | . | . | . | . |
| | i | 50 | . | . | . | . | . | . | . | . | . | . | . | . | . |
| Hauptberufliches Personal zusammen | m | 481 | 390 | 269 | 121 | 91 | 23 | 35 | 33 | 351 | 53 | 38 | 20 | 2 | 17 |
| | w | 462 | 269 | 177 | 92 | 193 | 21 | 107 | 65 | 343 | 44 | 39 | 15 | 2 | 19 |
| | i | 943 | 659 | 446 | 213 | 284 | 44 | 142 | 98 | 694 | 97 | 77 | 35 | 4 | 36 |
| Gastprofessoren, Emeriti | | | | | | | | | | | | | | | |
| Emeriti, Professoren im Ruhestand | m | 18 | - | - | - | 18 | . | . | . | . | . | . | . | . | . |
| | i | 18 | - | - | - | 18 | . | . | . | . | . | . | . | . | . |
| Zusammen | m | 18 | - | - | - | 18 | . | . | . | . | . | . | . | . | . |
| | i | 18 | - | - | - | 18 | . | . | . | . | . | . | . | . | . |

Hochschulpersonal 2008

9 Wissenschaftliches und künstlerisches Personal nach Fächergruppen der fachlichen Zugehörigkeit, Dienstbezeichnungen, Beschäftigungsverhältnissen und Arten der Finanzierung

| Fächergruppe ----- Dienstbezeichnung (m = männlich, w = weiblich, i = insgesamt) | | Ins- gesamt | Vollzeitbeschäftigte | | | Teilzeitbeschäftigte | | | | Finanzierung aus | | | | | Nicht finan- ziert/ ohne Angabe | |
|--|---|----------------|----------------------|--------------|-------------|----------------------|---------------------------------|----------------------------------|---------------------|------------------------------|--------------------------------------|-------------------|-----|--|---|---|
| | | | zu- sammen | auf Dauer | auf Zeit | zu- sammen | mit weniger als 1/2 | mit 1/2 bis un- ter 2/3 | mit mind. 2/3 | dem Stel- len- plan | sonst. Haus- halts- mitteln | Dritt- mitteln | | Studien- ge- bühren/ -bei- träge | | |
| | | | | | | | der regelmäßigen Arbeitszeit | öf- fent- lich | privat | | | | | | | |
| Lehrbeauftragte | | | | | | | | | | | | | | | | |
| Lehrbeauftragte | m | 55 | - | - | - | 55 | . | . | . | . | . | . | . | . | . | . |
| | w | 47 | - | - | - | 47 | . | . | . | . | . | . | . | . | . | . |
| | i | 102 | - | - | - | 102 | . | . | . | . | . | . | . | . | . | . |
| Privatdozenten, apl. Professoren | m | 3 | - | - | - | 3 | . | . | . | . | . | . | . | . | . | . |
| | w | 5 | - | - | - | 5 | . | . | . | . | . | . | . | . | . | . |
| | i | 8 | - | - | - | 8 | . | . | . | . | . | . | . | . | . | . |
| Zusammen | m | 58 | - | - | - | 58 | 45 | 13 | - | . | . | . | . | . | . | . |
| | w | 52 | - | - | - | 52 | 47 | 5 | - | . | . | . | . | . | . | . |
| | i | 110 | - | - | - | 110 | 92 | 18 | - | . | . | . | . | . | . | . |
| Wissenschaftliche Hilfskräfte | | | | | | | | | | | | | | | | |
| Wissenschaftliche Hilfskräfte | m | 8 | - | - | - | 8 | . | . | . | 6 | 1 | - | - | 1 | - | - |
| | w | 11 | - | - | - | 11 | . | . | . | 6 | 4 | - | - | 1 | - | - |
| | i | 19 | - | - | - | 19 | . | . | . | 12 | 5 | - | - | 2 | - | - |
| Zusammen | m | 8 | - | - | - | 8 | . | . | . | 6 | 1 | - | - | 1 | - | - |
| | w | 11 | - | - | - | 11 | . | . | . | 6 | 4 | - | - | 1 | - | - |
| | i | 19 | - | - | - | 19 | . | . | . | 12 | 5 | - | - | 2 | - | - |
| Nebenberufliches Personal zusammen | m | 84 | - | - | - | 84 | 70 | 14 | - | 54 | 16 | 9 | - | 1 | 4 | - |
| | w | 63 | - | - | - | 63 | 57 | 6 | - | 15 | 29 | 15 | - | 1 | 3 | - |
| | i | 147 | - | - | - | 147 | 127 | 20 | - | 69 | 45 | 24 | - | 2 | 7 | - |
| Zentrale Einrichtungen der Hoch- schulkliniken (nur Humanmedizin) | m | 565 | 390 | 269 | 121 | 175 | 93 | 49 | 33 | 405 | 69 | 47 | 20 | 3 | 21 | - |
| | w | 525 | 269 | 177 | 92 | 256 | 78 | 113 | 65 | 358 | 73 | 54 | 15 | 3 | 22 | - |
| | i | 1 090 | 659 | 446 | 213 | 431 | 171 | 162 | 98 | 763 | 142 | 101 | 35 | 6 | 43 | - |
| Insgesamt | | | | | | | | | | | | | | | | |
| Professoren | | | | | | | | | | | | | | | | |
| C4 und entspr. Besoldungsgruppe | m | 7 822 | 7 645 | 6 866 | 779 | 177 | 42 | 41 | 94 | 7 428 | 282 | 53 | 26 | - | 33 | - |
| | w | 901 | 871 | 803 | 68 | 30 | 6 | 19 | 5 | 857 | 32 | 7 | 4 | - | 1 | - |
| | i | 8 723 | 8 516 | 7 669 | 847 | 207 | 48 | 60 | 99 | 8 285 | 314 | 60 | 30 | - | 34 | - |
| C3 und entspr. Besoldungsgruppe | m | 10 031 | 9 698 | 9 128 | 570 | 333 | 33 | 190 | 110 | 9 582 | 256 | 17 | 14 | 19 | 143 | - |
| | w | 1 752 | 1 659 | 1 552 | 107 | 93 | 8 | 52 | 33 | 1 667 | 50 | 5 | 5 | 2 | 23 | - |
| | i | 11 783 | 11 357 | 10 680 | 677 | 426 | 41 | 242 | 143 | 11 249 | 306 | 22 | 19 | 21 | 166 | - |
| C2 und entspr. Besoldungsgruppe - auf Dauer - | m | 4 581 | 4 180 | 4 180 | - | 401 | 80 | 210 | 111 | 4 005 | 141 | 9 | 101 | 129 | 196 | - |
| | w | 1 116 | 930 | 930 | - | 186 | 12 | 106 | 68 | 1 011 | 22 | 2 | 14 | 35 | 32 | - |
| | i | 5 697 | 5 110 | 5 110 | - | 587 | 92 | 316 | 179 | 5 016 | 163 | 11 | 115 | 164 | 228 | - |
| C2 und entspr. Besoldungsgruppe - auf Zeit - | m | 934 | 728 | - | 728 | 206 | 43 | 135 | 28 | 416 | 354 | 59 | 45 | 33 | 27 | - |
| | w | 360 | 263 | - | 263 | 97 | 25 | 49 | 23 | 150 | 115 | 52 | 16 | 16 | 11 | - |
| | i | 1 294 | 991 | - | 991 | 303 | 68 | 184 | 51 | 566 | 469 | 111 | 61 | 49 | 38 | - |
| W3 | m | 3 340 | 3 228 | 2 484 | 744 | 112 | 23 | 64 | 25 | 3 016 | 143 | 79 | 72 | 5 | 25 | - |
| | w | 805 | 761 | 579 | 182 | 44 | 11 | 21 | 12 | 653 | 116 | 20 | 12 | 2 | 2 | - |
| | i | 4 145 | 3 989 | 3 063 | 926 | 156 | 34 | 85 | 37 | 3 669 | 259 | 99 | 84 | 7 | 27 | - |
| W2 | m | 4 553 | 4 205 | 3 052 | 1 153 | 348 | 50 | 228 | 70 | 3 896 | 305 | 107 | 75 | 29 | 141 | - |
| | w | 1 472 | 1 285 | 846 | 439 | 187 | 16 | 128 | 43 | 1 250 | 102 | 44 | 17 | 13 | 46 | - |
| | i | 6 025 | 5 490 | 3 898 | 1 592 | 535 | 66 | 356 | 113 | 5 146 | 407 | 151 | 92 | 42 | 187 | - |
| Juniorprofessoren | m | 578 | 567 | 2 | 565 | 11 | 2 | 6 | 3 | 478 | 35 | 39 | 18 | 2 | 6 | - |
| | w | 319 | 286 | 2 | 284 | 33 | 4 | 14 | 15 | 258 | 25 | 25 | 7 | 1 | 3 | - |
| | i | 897 | 853 | 4 | 849 | 44 | 6 | 20 | 18 | 736 | 60 | 64 | 25 | 3 | 9 | - |
| Zusammen | m | 31 839 | 30 251 | 25 712 | 4 539 | 1 588 | 273 | 874 | 441 | 28 821 | 1 516 | 363 | 351 | 217 | 571 | - |
| | w | 6 725 | 6 055 | 4 712 | 1 343 | 670 | 82 | 389 | 199 | 5 846 | 462 | 155 | 75 | 69 | 118 | - |
| | i | 38 564 | 36 306 | 30 424 | 5 882 | 2 258 | 355 | 1 263 | 640 | 34 667 | 1 978 | 518 | 426 | 286 | 689 | - |
| Dozenten und Assistenten | | | | | | | | | | | | | | | | |
| Hochschuldozenten | m | 909 | 651 | 501 | 150 | 258 | 100 | 84 | 74 | 602 | 199 | 3 | 22 | 52 | 31 | - |
| | w | 337 | 193 | 142 | 51 | 144 | 52 | 45 | 47 | 200 | 94 | 5 | 9 | 26 | 3 | - |
| | i | 1 246 | 844 | 643 | 201 | 402 | 152 | 129 | 121 | 802 | 293 | 8 | 31 | 78 | 34 | - |
| Universitätsdozenten | m | 30 | 28 | 19 | 9 | 2 | - | - | 2 | 18 | 8 | 1 | 3 | - | - | - |
| | w | 14 | 10 | 1 | 9 | 4 | - | - | 4 | 5 | 5 | 2 | 2 | - | - | - |
| | i | 44 | 38 | 20 | 18 | 6 | - | - | 6 | 23 | 13 | 3 | 5 | - | - | - |

Hochschulpersonal 2008

9 Wissenschaftliches und künstlerisches Personal nach Fächergruppen der fachlichen Zugehörigkeit, Dienstbezeichnungen, Beschäftigungsverhältnissen und Arten der Finanzierung

| Fächergruppe ----- Dienstbezeichnung (m = männlich, w = weiblich, i = insgesamt) | Ins- gesamt | Vollzeitbeschäftigte | | | Teilzeitbeschäftigte | | | | Finanzierung aus | | | | | Nicht finan- ziert/ ohne Angabe | |
|--|----------------|----------------------|--------------|-------------|----------------------|---------------------------------|---------------------------|---------------------|------------------------------|--------------------------------------|----------------------|--------|---|---|-------|
| | | zu- sammen | auf Dauer | auf Zeit | zu- sammen | mit weniger als 1/2 | mit bis un- ter 2/3 | mit mind. 2/3 | dem Stel- len- plan | sonst. Haus- halts- mitteln | Dritt- mitteln | | Studien- ge- bühen/ -bei- träge | | |
| | | | | | | der regelmäßigen Arbeitszeit | | | | | öf- fent- lich | privat | | | |
| Oberassistenten | m | 255 | 242 | 40 | 202 | 13 | 3 | 4 | 6 | 226 | 26 | 1 | - | 2 | - |
| | w | 72 | 56 | 8 | 48 | 16 | - | 11 | 5 | 64 | 3 | 2 | - | 3 | - |
| | i | 327 | 298 | 48 | 250 | 29 | 3 | 15 | 11 | 290 | 29 | 3 | - | 5 | - |
| Oberingenieure | m | 93 | 92 | 52 | 40 | 1 | - | 1 | - | . | . | . | . | . | . |
| | w | 10 | 9 | 4 | 5 | 1 | - | 1 | - | . | . | . | . | . | . |
| | i | 103 | 101 | 56 | 45 | 2 | - | 2 | - | . | . | . | . | . | . |
| Hochschulassistenten | m | 20 | . | . | . | . | . | . | . | 16 | - | - | 4 | - | - |
| | w | 12 | . | . | . | . | . | . | . | 11 | - | - | 1 | - | - |
| | i | 32 | . | . | . | . | . | . | . | 27 | - | - | 5 | - | - |
| Wiss. und künstler. Assistenten | m | 1 912 | 1 675 | 110 | 1 565 | 237 | 17 | 151 | 69 | 1 533 | 229 | 117 | 24 | 4 | 5 |
| | w | 1 063 | 736 | 59 | 677 | 327 | 35 | 219 | 73 | 841 | 100 | 88 | 18 | 9 | 7 |
| | i | 2 975 | 2 411 | 169 | 2 242 | 564 | 52 | 370 | 142 | 2 374 | 329 | 205 | 42 | 13 | 12 |
| Akad. (Ober)Räte - auf Zeit - | m | 98 | . | . | . | . | . | . | . | . | . | . | . | . | . |
| | w | 37 | . | . | . | . | . | . | . | . | . | . | . | . | . |
| | i | 135 | . | . | . | . | . | . | . | . | . | . | . | . | . |
| Zusammen | m | 3 317 | 2 805 | 724 | 2 081 | 512 | 120 | 241 | 151 | 2 582 | 463 | 125 | 53 | 58 | 36 |
| | w | 1 545 | 1 050 | 214 | 836 | 495 | 88 | 277 | 130 | 1 168 | 202 | 97 | 30 | 38 | 10 |
| | i | 4 862 | 3 855 | 938 | 2 917 | 1 007 | 208 | 518 | 281 | 3 750 | 665 | 222 | 83 | 96 | 46 |
| Wissenschaftliche und künstl. Mitarbeiter | | | | | | | | | | | | | | | |
| Akad. Räte, Oberräte und Direktoren - auf Dauer - | m | 6 003 | 5 720 | 5 719 | 1 | 283 | 114 | 73 | 96 | 5 319 | 534 | 31 | 8 | 9 | 102 |
| | w | 1 688 | 1 389 | 1 389 | - | 299 | 46 | 119 | 134 | 1 511 | 129 | 10 | 2 | 4 | 32 |
| | i | 7 691 | 7 109 | 7 108 | 1 | 582 | 160 | 192 | 230 | 6 830 | 663 | 41 | 10 | 13 | 134 |
| Akad. Räte, Oberräte und Direktoren - auf Zeit - | m | 3 173 | 2 708 | - | 2 708 | 465 | 109 | 285 | 71 | 2 405 | 318 | 308 | 45 | 39 | 58 |
| | w | 1 123 | 714 | - | 714 | 409 | 56 | 281 | 72 | 787 | 114 | 158 | 22 | 32 | 10 |
| | i | 4 296 | 3 422 | - | 3 422 | 874 | 165 | 566 | 143 | 3 192 | 432 | 466 | 67 | 71 | 68 |
| Wiss. und künstler. Mitarbeiter im Angestelltenverhältnis - auf Dauer - | m | 10 440 | 8 862 | 8 862 | - | 1 578 | 442 | 702 | 434 | 8 432 | 1 125 | 550 | 169 | 39 | 125 |
| | w | 5 254 | 3 150 | 3 150 | - | 2 104 | 459 | 1 054 | 591 | 4 073 | 589 | 337 | 113 | 37 | 105 |
| | i | 15 694 | 12 012 | 12 012 | - | 3 682 | 901 | 1 756 | 1 025 | 12 505 | 1 714 | 887 | 282 | 76 | 230 |
| Wiss. und künstler. Mitarbeiter im Angestelltenverhältnis - auf Zeit - | m | 62 546 | 37 188 | 40 | 37 148 | 25 358 | 4 707 | 15 826 | 4 825 | 23 966 | 6 898 | 23 585 | 6 470 | 870 | 757 |
| | w | 43 270 | 17 837 | 9 | 17 828 | 25 433 | 4 210 | 17 317 | 3 906 | 17 670 | 5 498 | 14 817 | 3 751 | 890 | 644 |
| | i | 105 816 | 55 025 | 49 | 54 976 | 50 791 | 8 917 | 33 143 | 8 731 | 41 636 | 12 396 | 38 402 | 10 221 | 1 760 | 1 401 |
| Zusammen | m | 82 162 | 54 478 | 14 621 | 39 857 | 27 684 | 5 372 | 16 886 | 5 426 | 40 122 | 8 875 | 24 474 | 6 692 | 957 | 1 042 |
| | w | 51 335 | 23 090 | 4 548 | 18 542 | 28 245 | 4 771 | 18 771 | 4 703 | 24 041 | 6 330 | 15 322 | 3 888 | 963 | 791 |
| | i | 133 497 | 77 568 | 19 169 | 58 399 | 55 929 | 10 143 | 35 657 | 10 129 | 64 163 | 15 205 | 39 796 | 10 580 | 1 920 | 1 833 |
| Lehrkräfte für besondere Aufgaben | | | | | | | | | | | | | | | |
| Studienräte, -direktoren im Hochschuldienst | m | 1 252 | 1 078 | 835 | 243 | 174 | 41 | 108 | 25 | 1 073 | 92 | 10 | 3 | 43 | 31 |
| | w | 696 | 457 | 367 | 90 | 239 | 38 | 153 | 48 | 544 | 71 | 10 | 1 | 52 | 18 |
| | i | 1 948 | 1 535 | 1 202 | 333 | 413 | 79 | 261 | 73 | 1 617 | 163 | 20 | 4 | 95 | 49 |
| Fachlehrer, Technische Lehrer | m | 256 | 192 | 145 | 47 | 64 | 14 | 48 | 2 | 203 | 32 | 3 | 2 | 3 | 13 |
| | w | 178 | 99 | 56 | 43 | 79 | 16 | 58 | 5 | 140 | 19 | 4 | 3 | 2 | 10 |
| | i | 434 | 291 | 201 | 90 | 143 | 30 | 106 | 7 | 343 | 51 | 7 | 5 | 5 | 23 |
| Lektoren - auf Dauer - | m | 216 | 151 | 151 | - | 65 | 6 | 35 | 24 | 183 | 18 | 1 | 8 | 3 | 3 |
| | w | 322 | 179 | 179 | - | 143 | 12 | 89 | 42 | 283 | 22 | 3 | - | 14 | - |
| | i | 538 | 330 | 330 | - | 208 | 18 | 124 | 66 | 466 | 40 | 4 | 8 | 17 | 3 |
| Lektoren - auf Zeit - | m | 94 | 48 | - | 48 | 46 | 7 | 34 | 5 | 64 | 10 | 4 | - | 16 | - |
| | w | 196 | 76 | - | 76 | 120 | 22 | 88 | 10 | 108 | 29 | 6 | 3 | 47 | 3 |
| | i | 290 | 124 | - | 124 | 166 | 29 | 122 | 15 | 172 | 39 | 10 | 3 | 63 | 3 |
| Sonstige Lehrkräfte für besondere Aufgaben - auf Dauer - | m | 1 298 | 972 | 972 | - | 326 | 83 | 153 | 90 | 1 079 | 162 | 9 | 3 | 12 | 33 |
| | w | 1 323 | 804 | 804 | - | 519 | 91 | 309 | 119 | 1 143 | 136 | 8 | 9 | 10 | 17 |
| | i | 2 621 | 1 776 | 1 776 | - | 845 | 174 | 462 | 209 | 2 222 | 298 | 17 | 12 | 22 | 50 |
| Sonstige Lehrkräfte für besondere Aufgaben - auf Zeit - | m | 954 | 431 | - | 431 | 523 | 59 | 402 | 62 | 399 | 208 | 87 | 40 | 189 | 31 |
| | w | 1 089 | 382 | - | 382 | 707 | 93 | 516 | 98 | 461 | 222 | 58 | 38 | 284 | 26 |
| | i | 2 043 | 813 | - | 813 | 1 230 | 152 | 918 | 160 | 860 | 430 | 145 | 78 | 473 | 57 |
| Zusammen | m | 4 070 | 2 872 | 2 103 | 769 | 1 198 | 210 | 780 | 208 | 3 001 | 522 | 114 | 56 | 266 | 111 |
| | w | 3 804 | 1 997 | 1 406 | 591 | 1 807 | 272 | 1 213 | 322 | 2 679 | 499 | 89 | 54 | 409 | 74 |
| | i | 7 874 | 4 869 | 3 509 | 1 360 | 3 005 | 482 | 1 993 | 530 | 5 680 | 1 021 | 203 | 110 | 675 | 185 |

Hochschulpersonal 2008

9 Wissenschaftliches und künstlerisches Personal nach Fächergruppen der fachlichen Zugehörigkeit, Dienstbezeichnungen, Beschäftigungsverhältnissen und Arten der Finanzierung

| Fächergruppe ----- Dienstbezeichnung (m = männlich, w = weiblich, i = insgesamt) | | Ins- gesamt | Vollzeitbeschäftigte | | | Teilzeitbeschäftigte | | | | Finanzierung aus | | | | | Nicht finan- ziert/ ohne Angabe | |
|--|---------|----------------|----------------------|--------------|-------------|----------------------|---------------------------------|-------------------------------|---------------------|------------------------------|--------------------------------------|----------------------|--------|---|---|--|
| | | | zu- sammen | auf Dauer | auf Zeit | zu- sammen | mit weniger als 1/2 | mit 1/2 bis un- ter 2/3 | mit mind. 2/3 | dem Stel- len- plan | sonst. Haus- halts- mitteln | Dritt- mitteln | | Studien- ge- bühen/ -bei- träge | | |
| | | | | | | | der regelmäßigen Arbeitszeit | | | | | öf- fent- lich | privat | | | |
| Hauptberufliches Personal zusammen | | | | | | | | | | | | | | | | |
| m | 121 388 | 90 406 | 43 160 | 47 246 | 30 982 | 5 975 | 18 781 | 6 226 | 74 526 | 11 376 | 25 076 | 7 152 | 1 498 | 1 760 | | |
| w | 63 409 | 32 192 | 10 880 | 21 312 | 31 217 | 5 213 | 20 650 | 5 354 | 33 734 | 7 493 | 15 663 | 4 047 | 1 479 | 993 | | |
| i | 184 797 | 122 598 | 54 040 | 68 558 | 62 199 | 11 188 | 39 431 | 11 580 | 108 260 | 18 869 | 40 739 | 11 199 | 2 977 | 2 753 | | |
| Gastprofessoren, Emeriti | | | | | | | | | | | | | | | | |
| Gastprofessoren | | | | | | | | | | | | | | | | |
| m | 318 | - | - | - | 318 | 273 | 44 | 1 | 63 | 105 | 40 | 14 | 17 | 79 | | |
| w | 83 | - | - | - | 83 | 65 | 18 | - | 16 | 27 | 15 | 5 | 3 | 17 | | |
| i | 401 | - | - | - | 401 | 338 | 62 | 1 | 79 | 132 | 55 | 19 | 20 | 96 | | |
| Emeriti, Professoren im Ruhestand | | | | | | | | | | | | | | | | |
| m | 876 | - | - | - | 876 | 452 | 424 | - | 87 | 500 | 2 | 4 | 1 | 282 | | |
| w | 39 | - | - | - | 39 | 29 | 10 | - | 4 | 24 | - | - | - | 11 | | |
| i | 915 | - | - | - | 915 | 481 | 434 | - | 91 | 524 | 2 | 4 | 1 | 293 | | |
| Zusammen | | | | | | | | | | | | | | | | |
| m | 1 194 | - | - | - | 1 194 | 725 | 468 | 1 | 150 | 605 | 42 | 18 | 18 | 361 | | |
| w | 122 | - | - | - | 122 | 94 | 28 | - | 20 | 51 | 15 | 5 | 3 | 28 | | |
| i | 1 316 | - | - | - | 1 316 | 819 | 496 | 1 | 170 | 656 | 57 | 23 | 21 | 389 | | |
| Lehrbeauftragte | | | | | | | | | | | | | | | | |
| Lehrbeauftragte | | | | | | | | | | | | | | | | |
| m | 38 265 | - | - | - | 38 265 | 37 866 | 231 | 168 | 3 271 | 27 050 | 621 | 807 | 2 816 | 3 700 | | |
| w | 21 251 | - | - | - | 21 251 | 21 052 | 95 | 104 | 1 776 | 14 573 | 524 | 490 | 2 093 | 1 795 | | |
| i | 59 516 | - | - | - | 59 516 | 58 918 | 326 | 272 | 5 047 | 41 623 | 1 145 | 1 297 | 4 909 | 5 495 | | |
| Honorarprofessoren | | | | | | | | | | | | | | | | |
| m | 1 349 | - | - | - | 1 349 | 1 346 | 3 | - | 22 | 414 | 1 | 9 | 4 | 899 | | |
| w | 115 | - | - | - | 115 | 113 | 1 | 1 | 7 | 41 | - | 2 | - | 65 | | |
| i | 1 464 | - | - | - | 1 464 | 1 459 | 4 | 1 | 29 | 455 | 1 | 11 | 4 | 964 | | |
| Privatdozenten, apl. Professoren | | | | | | | | | | | | | | | | |
| m | 5 214 | - | - | - | 5 214 | 5 188 | 22 | 4 | 16 | 1 924 | 10 | 63 | 33 | 3 168 | | |
| w | 1 038 | - | - | - | 1 038 | 1 036 | 2 | - | 5 | 477 | - | 4 | 14 | 538 | | |
| i | 6 252 | - | - | - | 6 252 | 6 224 | 24 | 4 | 21 | 2 401 | 10 | 67 | 47 | 3 706 | | |
| Zusammen | | | | | | | | | | | | | | | | |
| m | 44 828 | - | - | - | 44 828 | 44 400 | 256 | 172 | 3 309 | 29 388 | 632 | 879 | 2 853 | 7 767 | | |
| w | 22 404 | - | - | - | 22 404 | 22 201 | 98 | 105 | 1 788 | 15 091 | 524 | 496 | 2 107 | 2 398 | | |
| i | 67 232 | - | - | - | 67 232 | 66 601 | 354 | 277 | 5 097 | 44 479 | 1 156 | 1 375 | 4 960 | 10 165 | | |
| Wissenschaftliche Hilfskräfte | | | | | | | | | | | | | | | | |
| Wissenschaftliche Hilfskräfte | | | | | | | | | | | | | | | | |
| m | 8 161 | - | - | - | 8 161 | 7 735 | 426 | - | 912 | 3 751 | 1 554 | 675 | 890 | 379 | | |
| w | 7 615 | - | - | - | 7 615 | 7 071 | 544 | - | 974 | 3 251 | 1 429 | 681 | 867 | 413 | | |
| i | 15 776 | - | - | - | 15 776 | 14 806 | 970 | - | 1 886 | 7 002 | 2 983 | 1 356 | 1 757 | 792 | | |
| Tutoren | | | | | | | | | | | | | | | | |
| m | 3 479 | - | - | - | 3 479 | 3 428 | 51 | - | 164 | 1 960 | 49 | 79 | 664 | 563 | | |
| w | 2 169 | - | - | - | 2 169 | 2 150 | 19 | - | 97 | 1 377 | 50 | 50 | 270 | 325 | | |
| i | 5 648 | - | - | - | 5 648 | 5 578 | 70 | - | 261 | 3 337 | 99 | 129 | 934 | 888 | | |
| Zusammen | | | | | | | | | | | | | | | | |
| m | 11 640 | - | - | - | 11 640 | 11 163 | 477 | - | 1 076 | 5 711 | 1 603 | 754 | 1 554 | 942 | | |
| w | 9 784 | - | - | - | 9 784 | 9 221 | 563 | - | 1 071 | 4 628 | 1 479 | 731 | 1 137 | 738 | | |
| i | 21 424 | - | - | - | 21 424 | 20 384 | 1 040 | - | 2 147 | 10 339 | 3 082 | 1 485 | 2 691 | 1 680 | | |
| Nebenberufliches Personal zusammen | | | | | | | | | | | | | | | | |
| m | 57 662 | - | - | - | 57 662 | 56 288 | 1 201 | 173 | 4 535 | 35 704 | 2 277 | 1 651 | 4 425 | 9 070 | | |
| w | 32 310 | - | - | - | 32 310 | 31 516 | 689 | 105 | 2 879 | 19 770 | 2 018 | 1 232 | 3 247 | 3 164 | | |
| i | 89 972 | - | - | - | 89 972 | 87 804 | 1 890 | 278 | 7 414 | 55 474 | 4 295 | 2 883 | 7 672 | 12 234 | | |
| Insgesamt | | | | | | | | | | | | | | | | |
| m | 179 050 | 90 406 | 43 160 | 47 246 | 88 644 | 62 263 | 19 982 | 6 399 | 79 061 | 47 080 | 27 353 | 8 803 | 5 923 | 10 830 | | |
| w | 95 719 | 32 192 | 10 880 | 21 312 | 63 527 | 36 729 | 21 339 | 5 459 | 36 613 | 27 263 | 17 681 | 5 279 | 4 726 | 4 157 | | |
| i | 274 769 | 122 598 | 54 040 | 68 558 | 152 171 | 98 992 | 41 321 | 11 858 | 115 674 | 74 343 | 45 034 | 14 082 | 10 649 | 14 987 | | |

Hochschulpersonal 2008

10 Wissenschaftliches und künstlerisches Personal nach Fächergruppen der fachlichen Zugehörigkeit, Dienstbezeichnungen, Altersgruppen und Durchschnittsalter

| Fächergruppe ----- Dienstbezeichnung | Insge- samt | Davon in der Altersgruppe von ... bis unter ... Jahren | | | | | | | | | | | | Durch- schnitts- alter | |
|---|----------------|--|-----------|-----------|-----------|-----------|-----------|-----------|-----------|-----------|--------------------|---------------------------|--------------------------|------------------------------|--|
| | | unter 25 | 25- 30 | 30- 35 | 35- 40 | 40- 45 | 45- 50 | 50- 55 | 55- 60 | 60- 65 | 65 und älter | ohne Alters- angabe | arith- met. Mittel | Med- ian | |
| | | | | | | | | | | | | | | | |
| Sprach- und Kulturwissenschaften | | | | | | | | | | | | | | | |
| Professoren | | | | | | | | | | | | | | | |
| C4 und entspr. Besoldungsgruppe | 1 862 | - | - | 1 | 9 | 92 | 288 | 396 | 447 | 521 | 108 | - | 55,6 | 56,1 | |
| C3 und entspr. Besoldungsgruppe | 1 272 | - | - | - | 6 | 69 | 197 | 278 | 339 | 346 | 37 | - | 55,2 | 55,8 | |
| C2 und entspr. Besoldungsgruppe - auf Dauer - | 319 | - | - | 1 | 9 | 33 | 61 | 68 | 62 | 67 | 18 | - | 53,5 | 53,6 | |
| C2 und entspr. Besoldungsgruppe - auf Zeit - | 253 | - | 2 | 11 | 33 | 55 | 64 | 37 | 23 | 11 | 17 | - | 47,5 | 46,5 | |
| W3 | 940 | - | - | 12 | 97 | 282 | 289 | 171 | 67 | 17 | 5 | - | 46,3 | 45,8 | |
| W2 | 739 | - | - | 15 | 112 | 217 | 237 | 103 | 40 | 10 | 5 | - | 45,3 | 45,0 | |
| Juniorprofessoren | 202 | - | - | 31 | 101 | 62 | 8 | - | - | - | - | - | 38,0 | 38,1 | |
| Zusammen | 5 587 | - | 2 | 71 | 367 | 810 | 1 144 | 1 053 | 978 | 972 | 190 | - | 51,5 | 51,3 | |
| Dozenten und Assistenten | | | | | | | | | | | | | | | |
| Hochschuldozenten | 208 | 1 | - | 5 | 18 | 35 | 45 | 38 | 31 | 30 | 5 | - | 50,1 | 49,5 | |
| Universitätsdozenten | 13 | - | - | - | 5 | 2 | 2 | 1 | 1 | 1 | 1 | - | 45,3 | 41,3 | |
| Oberassistenten | 34 | - | - | 2 | 7 | 14 | 7 | 2 | - | 2 | - | - | 43,3 | 41,8 | |
| Hochschulassistenten | 8 | - | 2 | 2 | - | 3 | 1 | - | - | - | - | - | 36,6 | 33,5 | |
| Wiss. und künstler. Assistenten | 471 | - | 14 | 89 | 224 | 124 | 19 | 1 | - | - | - | - | 37,5 | 37,5 | |
| Akad. (Ober)Räte - auf Zeit - | 23 | - | - | 8 | 6 | 6 | 3 | - | - | - | - | - | 37,9 | 36,3 | |
| Zusammen | 757 | 1 | 16 | 106 | 260 | 184 | 77 | 42 | 32 | 33 | 6 | - | 41,3 | 39,4 | |
| Wissenschaftliche und künstlerische Mitarbeiter | | | | | | | | | | | | | | | |
| Akad. Räte, Oberräte und Direktoren - auf Dauer - | 690 | - | 1 | 24 | 49 | 95 | 137 | 112 | 106 | 152 | 14 | - | 51,2 | 51,3 | |
| Akad. Räte, Oberräte und Direktoren - auf Zeit - | 435 | 3 | 56 | 137 | 100 | 65 | 32 | 15 | 14 | 10 | 3 | - | 37,3 | 35,4 | |
| Wiss. und künstler. Mitarbeiter im Angestelltenverhältnis - auf Dauer - | 1 472 | 1 | 25 | 55 | 114 | 174 | 248 | 308 | 297 | 243 | 7 | - | 50,4 | 51,5 | |
| Wiss. und künstler. Mitarbeiter im Angestelltenverhältnis - auf Zeit - | 10 127 | 72 | 2 820 | 3 187 | 1 890 | 1 126 | 539 | 275 | 126 | 72 | 20 | - | 34,5 | 32,6 | |
| Zusammen | 12 724 | 76 | 2 902 | 3 403 | 2 153 | 1 460 | 956 | 710 | 543 | 477 | 44 | - | 37,4 | 34,5 | |
| Lehrkräfte für besondere Aufgaben | | | | | | | | | | | | | | | |
| Studienräte, -direktoren im Hochschuldienst | 693 | 1 | 18 | 60 | 107 | 130 | 120 | 101 | 77 | 73 | 6 | - | 46,4 | 46,4 | |
| Fachlehrer, Technische Lehrer | 102 | - | 1 | 9 | 24 | 18 | 18 | 10 | 19 | 3 | - | - | 45,2 | 44,0 | |
| Lektoren - auf Dauer - | 346 | - | 8 | 28 | 37 | 57 | 44 | 47 | 53 | 71 | 1 | - | 48,8 | 49,4 | |
| Lektoren - auf Zeit - | 212 | 3 | 30 | 47 | 39 | 30 | 29 | 13 | 13 | 6 | 2 | - | 39,5 | 38,6 | |
| Sonstige Lehrkräfte für besondere Aufgaben - auf Dauer - | 746 | - | 11 | 40 | 76 | 114 | 128 | 148 | 139 | 88 | 2 | - | 48,8 | 49,6 | |
| Sonstige Lehrkräfte für besondere Aufgaben - auf Zeit - | 722 | 4 | 114 | 142 | 161 | 115 | 73 | 55 | 38 | 16 | 4 | - | 39,0 | 37,5 | |
| Zusammen | 2 821 | 8 | 182 | 326 | 444 | 464 | 412 | 374 | 339 | 257 | 15 | - | 44,9 | 44,4 | |
| Hauptberufliches Personal zusammen | 21 889 | 85 | 3 102 | 3 906 | 3 224 | 2 918 | 2 589 | 2 179 | 1 892 | 1 739 | 255 | - | 42,1 | 40,5 | |
| Gastprofessoren, Emeriti | | | | | | | | | | | | | | | |
| Gastprofessoren | 65 | - | - | - | 2 | 12 | 12 | 7 | 3 | 11 | 18 | - | 56,1 | 54,3 | |
| Emeriti, Professoren im Ruhestand | 217 | - | - | - | - | 2 | 2 | 4 | 2 | 3 | 202 | 2 | 72,8 | 72,9 | |
| Zusammen | 282 | - | - | - | 2 | 14 | 14 | 11 | 5 | 14 | 220 | 2 | 68,9 | 71,1 | |
| Lehrbeauftragte | | | | | | | | | | | | | | | |
| Lehrbeauftragte | 11 967 | 73 | 1 027 | 1 481 | 1 813 | 1 779 | 1 527 | 1 296 | 926 | 618 | 901 | 526 | 44,6 | 43,2 | |
| Honorarprofessoren | 236 | - | - | - | 1 | 9 | 18 | 24 | 38 | 52 | 92 | 2 | 61,7 | 62,1 | |
| Privatdozenten, apl. Professoren | 1 141 | - | 3 | 12 | 66 | 183 | 291 | 235 | 138 | 98 | 111 | 4 | 51,2 | 49,8 | |
| Zusammen | 13 344 | 73 | 1 030 | 1 493 | 1 880 | 1 971 | 1 836 | 1 555 | 1 102 | 768 | 1 104 | 532 | 45,5 | 44,4 | |
| Wissenschaftliche Hilfskräfte | | | | | | | | | | | | | | | |
| Wissenschaftliche Hilfskräfte | 3 052 | 272 | 1 610 | 745 | 216 | 114 | 52 | 23 | 9 | 7 | 4 | - | 29,8 | 28,2 | |
| Tutoren | 737 | 285 | 305 | 96 | 24 | 15 | 7 | 3 | 2 | - | - | - | 26,7 | 25,5 | |
| Zusammen | 3 789 | 557 | 1 915 | 841 | 240 | 129 | 59 | 26 | 11 | 7 | 4 | - | 29,2 | 27,8 | |
| Nebenberufliches Personal zusammen | 17 415 | 630 | 2 945 | 2 334 | 2 122 | 2 114 | 1 909 | 1 592 | 1 118 | 789 | 1 328 | 534 | 42,2 | 40,4 | |
| Sprach- und Kulturwissenschaften zusammen | 39 304 | 715 | 6 047 | 6 240 | 5 346 | 5 032 | 4 498 | 3 771 | 3 010 | 2 528 | 1 583 | 534 | 42,1 | 40,5 | |
| Sport | | | | | | | | | | | | | | | |
| Professoren | | | | | | | | | | | | | | | |
| C4 und entspr. Besoldungsgruppe | 56 | - | - | - | - | 1 | 5 | 11 | 18 | 19 | 2 | - | 57,1 | 58,0 | |
| C3 und entspr. Besoldungsgruppe | 64 | - | - | - | - | 4 | 16 | 15 | 9 | 18 | 2 | - | 54,3 | 53,5 | |

Hochschulpersonal 2008

10 Wissenschaftliches und künstlerisches Personal nach Fächergruppen der fachlichen Zugehörigkeit, Dienstbezeichnungen, Altersgruppen und Durchschnittsalter

| Fächergruppe ----- Dienstbezeichnung | Insgesamt | Davon in der Altersgruppe von ... bis unter ... Jahren | | | | | | | | | | | | Durchschnittsalter | |
|---|-----------|--|-------|-------|-------|-------|-------|-------|-------|-------|--------------|-------------------|-----------|--------------------|--|
| | | unter 25 | 25-30 | 30-35 | 35-40 | 40-45 | 45-50 | 50-55 | 55-60 | 60-65 | 65 und älter | ohne Altersangabe | arithmet. | Median | |
| | | | | | | | | | | | | | Mittel | | |
| C2 und entspr. Besoldungsgruppe - auf Dauer - | 9 | - | - | 1 | 2 | - | - | 2 | 2 | 1 | 1 | - | 50,8 | 54,0 | |
| C2 und entspr. Besoldungsgruppe - auf Zeit - | 5 | - | - | 2 | 1 | 1 | - | - | - | 1 | - | - | 40,8 | 39,0 | |
| W3 | 40 | - | - | - | 2 | 8 | 17 | 9 | 3 | 1 | - | - | 48,2 | 48,5 | |
| W2 | 19 | - | - | - | 8 | 7 | 4 | - | - | - | - | - | 40,9 | 40,3 | |
| Juniorprofessoren | 4 | - | - | - | 3 | 1 | - | - | - | - | - | - | 39,3 | 38,5 | |
| Zusammen | 197 | - | - | 3 | 16 | 22 | 42 | 37 | 32 | 40 | 5 | - | 51,7 | 51,8 | |
| Dozenten und Assistenten | | | | | | | | | | | | | | | |
| Hochschuldozenten | 6 | - | - | - | - | 2 | - | 1 | 2 | 1 | - | - | 51,7 | 50,5 | |
| Universitätsdozenten | 1 | - | - | - | - | - | - | - | - | 1 | - | - | . | . | |
| Oberassistenten | 2 | - | - | - | - | 1 | - | 1 | - | - | - | - | 47,5 | 43,5 | |
| Wiss. und künstler. Assistenten | 9 | - | - | 1 | 5 | 3 | - | - | - | - | - | - | 38,0 | 37,0 | |
| Akad. (Ober)Räte - auf Zeit - | 2 | - | - | - | 1 | - | 1 | - | - | - | - | - | 41,5 | 37,5 | |
| Zusammen | 20 | - | - | 1 | 6 | 6 | 1 | 2 | 2 | 2 | - | - | 44,6 | 42,5 | |
| Wissenschaftliche und künstlerische Mitarbeiter | | | | | | | | | | | | | | | |
| Akad. Räte, Oberräte und Direktoren - auf Dauer - | 85 | - | - | - | 6 | 11 | 13 | 16 | 20 | 16 | 3 | - | 52,5 | 53,4 | |
| Akad. Räte, Oberräte und Direktoren - auf Zeit - | 32 | - | 4 | 12 | 7 | 2 | 3 | 2 | 2 | - | - | - | 37,4 | 34,5 | |
| Wiss. und künstler. Mitarbeiter im Angestelltenverhältnis - auf Dauer - | 155 | - | 2 | 4 | 7 | 19 | 27 | 28 | 31 | 36 | 1 | - | 51,9 | 53,0 | |
| Wiss. und künstler. Mitarbeiter im Angestelltenverhältnis - auf Zeit - | 547 | 5 | 183 | 190 | 85 | 48 | 16 | 5 | 5 | 7 | 3 | - | 33,3 | 31,4 | |
| Zusammen | 819 | 5 | 189 | 206 | 105 | 80 | 59 | 51 | 58 | 59 | 7 | - | 39,0 | 35,0 | |
| Lehrkräfte für besondere Aufgaben | | | | | | | | | | | | | | | |
| Studienräte, -direktoren im Hochschuldienst | 96 | - | 1 | 4 | 17 | 13 | 17 | 13 | 12 | 19 | - | - | 48,9 | 48,8 | |
| Fachlehrer, Technische Lehrer | 12 | - | - | 1 | 2 | 2 | 2 | 2 | 2 | 1 | - | - | 47,7 | 45,5 | |
| Lektoren - auf Dauer - | 12 | - | - | - | 2 | 1 | - | 4 | 3 | 2 | - | - | 50,8 | 51,5 | |
| Lektoren - auf Zeit - | 4 | - | 1 | 1 | - | - | - | 2 | - | - | - | - | 40,8 | 33,5 | |
| Sonstige Lehrkräfte für besondere Aufgaben - auf Dauer - | 103 | - | - | 6 | 13 | 11 | 9 | 17 | 26 | 21 | - | - | 50,9 | 53,6 | |
| Sonstige Lehrkräfte für besondere Aufgaben - auf Zeit - | 102 | - | 21 | 33 | 22 | 13 | 6 | 1 | 3 | 3 | - | - | 36,0 | 34,0 | |
| Zusammen | 329 | - | 23 | 45 | 56 | 40 | 34 | 39 | 46 | 46 | - | - | 45,4 | 44,6 | |
| Hauptberufliches Personal zusammen | 1 365 | 5 | 212 | 255 | 183 | 148 | 136 | 129 | 138 | 147 | 12 | - | 42,5 | 40,2 | |
| Gastprofessoren, Emeriti | | | | | | | | | | | | | | | |
| Gastprofessoren | 1 | - | - | - | - | 1 | - | - | - | - | - | - | . | . | |
| Emeriti, Professoren im Ruhestand | 2 | - | - | - | - | - | 1 | - | - | - | 1 | - | 55,0 | 45,5 | |
| Zusammen | 3 | - | - | - | - | 1 | 1 | - | - | - | 1 | - | 50,3 | 45,0 | |
| Lehrbeauftragte | | | | | | | | | | | | | | | |
| Lehrbeauftragte | 969 | 36 | 166 | 163 | 128 | 117 | 93 | 70 | 45 | 36 | 72 | 43 | 40,9 | 38,2 | |
| Honorarprofessoren | 5 | - | - | - | - | - | - | 1 | 2 | - | 2 | - | 61,6 | 57,0 | |
| Privatdozenten, apl. Professoren | 6 | - | - | - | 1 | - | 1 | 1 | 1 | 1 | 1 | - | 53,0 | 51,5 | |
| Zusammen | 980 | 36 | 166 | 163 | 129 | 117 | 94 | 72 | 48 | 37 | 75 | 43 | 41,1 | 38,4 | |
| Wissenschaftliche Hilfskräfte | | | | | | | | | | | | | | | |
| Wissenschaftliche Hilfskräfte | 224 | 30 | 132 | 43 | 8 | 6 | 1 | 2 | 1 | 1 | - | - | 28,9 | 27,8 | |
| Tutoren | 34 | 14 | 18 | 2 | - | - | - | - | - | - | - | - | 25,0 | 25,0 | |
| Zusammen | 258 | 44 | 150 | 45 | 8 | 6 | 1 | 2 | 1 | 1 | - | - | 28,3 | 27,5 | |
| Nebenberufliches Personal zusammen | 1 241 | 80 | 316 | 208 | 137 | 124 | 96 | 74 | 49 | 38 | 76 | 43 | 38,4 | 34,4 | |
| Sport zusammen | 2 606 | 85 | 528 | 463 | 320 | 272 | 232 | 203 | 187 | 185 | 88 | 43 | 40,6 | 37,6 | |
| Rechts-, Wirtschafts- und Sozialwissenschaften | | | | | | | | | | | | | | | |
| Professoren | | | | | | | | | | | | | | | |
| C4 und entspr. Besoldungsgruppe | 1 542 | - | - | - | 35 | 185 | 288 | 290 | 279 | 363 | 102 | - | 53,8 | 53,9 | |
| C3 und entspr. Besoldungsgruppe | 2 321 | - | - | 2 | 17 | 147 | 337 | 547 | 615 | 580 | 76 | - | 54,9 | 55,5 | |
| C2 und entspr. Besoldungsgruppe - auf Dauer - | 1 862 | - | - | 8 | 110 | 443 | 490 | 374 | 247 | 163 | 27 | - | 49,1 | 48,2 | |
| C2 und entspr. Besoldungsgruppe - auf Zeit - | 383 | - | - | 18 | 76 | 109 | 61 | 44 | 36 | 19 | 20 | - | 46,2 | 43,8 | |
| W3 | 794 | - | 2 | 27 | 168 | 308 | 179 | 67 | 24 | 9 | 10 | - | 43,5 | 42,6 | |
| W2 | 1 491 | 1 | - | 43 | 301 | 489 | 341 | 192 | 87 | 29 | 8 | - | 44,5 | 43,5 | |
| Juniorprofessoren | 167 | 1 | 10 | 57 | 67 | 25 | 7 | - | - | - | - | - | 35,7 | 35,3 | |
| Zusammen | 8 560 | 2 | 12 | 155 | 774 | 1 706 | 1 703 | 1 514 | 1 288 | 1 163 | 243 | - | 49,8 | 49,3 | |

Hochschulpersonal 2008

10 Wissenschaftliches und künstlerisches Personal nach Fächergruppen der fachlichen Zugehörigkeit, Dienstbezeichnungen, Altersgruppen und Durchschnittsalter

| Fächergruppe ----- Dienstbezeichnung | Insgesamt | Davon in der Altersgruppe von ... bis unter ... Jahren | | | | | | | | | | | | Durchschnittsalter | |
|---|-----------|--|-------|-------|-------|-------|-------|-------|-------|-------|--------------|-------------------|-----------|--------------------|--|
| | | unter 25 | 25-30 | 30-35 | 35-40 | 40-45 | 45-50 | 50-55 | 55-60 | 60-65 | 65 und älter | ohne Altersangabe | arithmet. | Median | |
| | | | | | | | | | | | | | Mittel | | |
| | | | | | | | | | | | | | | | |
| Dozenten und Assistenten | | | | | | | | | | | | | | | |
| Hochschuldozenten | 635 | 2 | 6 | 25 | 69 | 98 | 143 | 130 | 87 | 69 | 6 | - | 48,5 | 48,7 | |
| Universitätsdozenten | 6 | - | - | 1 | 2 | 1 | - | - | - | 2 | - | - | 45,5 | 36,5 | |
| Oberassistenten | 16 | - | - | - | 4 | 6 | 1 | 3 | 2 | - | - | - | 44,6 | 42,8 | |
| Oberingenieure | 3 | - | - | - | 1 | 1 | - | 1 | - | - | - | - | 43,7 | 42,0 | |
| Hochschulassistenten | 6 | - | 1 | 2 | 1 | 1 | 1 | - | - | - | - | - | 36,0 | 34,5 | |
| Wiss. und künstler. Assistenten | 480 | 12 | 132 | 154 | 123 | 42 | 12 | 1 | 2 | 2 | - | - | 33,2 | 32,7 | |
| Akad. (Ober)Räte - auf Zeit - | 27 | - | 1 | 14 | 11 | 1 | - | - | - | - | - | - | 34,4 | 34,0 | |
| Zusammen | 1 173 | 14 | 140 | 196 | 211 | 150 | 157 | 135 | 91 | 73 | 6 | - | 41,8 | 40,1 | |
| Wissenschaftliche und künstlerische Mitarbeiter | | | | | | | | | | | | | | | |
| Akad. Räte, Oberräte und Direktoren - auf Dauer - | 397 | - | 1 | 18 | 38 | 61 | 58 | 66 | 72 | 79 | 4 | - | 50,5 | 51,4 | |
| Akad. Räte, Oberräte und Direktoren - auf Zeit - | 339 | 4 | 51 | 127 | 80 | 36 | 15 | 9 | 6 | 9 | 2 | - | 35,9 | 34,0 | |
| Wiss. und künstler. Mitarbeiter im Angestelltenverhältnis - auf Dauer - | 781 | 1 | 76 | 89 | 81 | 118 | 121 | 102 | 107 | 82 | 4 | - | 45,3 | 45,9 | |
| Wiss. und künstler. Mitarbeiter im Angestelltenverhältnis - auf Zeit - | 10 455 | 267 | 5 147 | 3 294 | 925 | 480 | 190 | 77 | 49 | 23 | 3 | - | 30,8 | 29,3 | |
| Zusammen | 11 972 | 272 | 5 275 | 3 528 | 1 124 | 695 | 384 | 254 | 234 | 193 | 13 | - | 32,5 | 29,9 | |
| Lehrkräfte für besondere Aufgaben | | | | | | | | | | | | | | | |
| Studienräte, -direktoren im Hochschuldienst | 399 | 1 | 4 | 14 | 32 | 63 | 73 | 89 | 72 | 51 | - | - | 49,6 | 50,1 | |
| Fachlehrer, Technische Lehrer | 114 | - | 3 | 6 | 10 | 17 | 21 | 22 | 22 | 12 | 1 | - | 48,8 | 49,5 | |
| Lektoren - auf Dauer - | 27 | - | 1 | 2 | 5 | 2 | 5 | 1 | 7 | 4 | - | - | 48,7 | 49,0 | |
| Lektoren - auf Zeit - | 15 | - | 2 | 3 | 2 | 2 | 3 | - | 3 | - | - | - | 41,4 | 40,8 | |
| Sonstige Lehrkräfte für besondere Aufgaben - auf Dauer - | 471 | - | 3 | 22 | 46 | 82 | 90 | 116 | 75 | 36 | 1 | - | 48,4 | 49,0 | |
| Sonstige Lehrkräfte für besondere Aufgaben - auf Zeit - | 435 | 5 | 102 | 101 | 74 | 66 | 34 | 27 | 17 | 9 | - | - | 37,2 | 35,3 | |
| Zusammen | 1 461 | 6 | 115 | 148 | 169 | 232 | 226 | 255 | 196 | 112 | 2 | - | 45,4 | 46,1 | |
| Hauptberufliches Personal zusammen | 23 166 | 294 | 5 542 | 4 027 | 2 278 | 2 783 | 2 470 | 2 158 | 1 809 | 1 541 | 264 | - | 40,2 | 38,3 | |
| Gastprofessoren, Emeriti | | | | | | | | | | | | | | | |
| Gastprofessoren | 94 | - | 1 | - | 9 | 10 | 15 | 13 | 12 | 13 | 15 | 6 | 53,5 | 53,3 | |
| Emeriti, Professoren im Ruhestand | 161 | - | - | - | - | 1 | - | - | - | - | 160 | - | 74,0 | 73,4 | |
| Zusammen | 255 | - | 1 | - | 9 | 11 | 15 | 13 | 12 | 13 | 175 | 6 | 66,8 | 69,9 | |
| Lehrbeauftragte | | | | | | | | | | | | | | | |
| Lehrbeauftragte | 15 796 | 35 | 780 | 1 604 | 2 276 | 2 704 | 2 547 | 1 915 | 1 323 | 759 | 1 017 | 836 | 45,6 | 44,7 | |
| Honorarprofessoren | 492 | - | 1 | 14 | 22 | 52 | 45 | 64 | 67 | 72 | 150 | 5 | 57,6 | 58,2 | |
| Privatdozenten, apl. Professoren | 605 | - | 5 | 15 | 59 | 130 | 126 | 76 | 67 | 57 | 62 | 8 | 49,8 | 47,6 | |
| Zusammen | 16 893 | 35 | 786 | 1 633 | 2 357 | 2 886 | 2 718 | 2 055 | 1 457 | 888 | 1 229 | 849 | 46,2 | 45,1 | |
| Wissenschaftliche Hilfskräfte | | | | | | | | | | | | | | | |
| Wissenschaftliche Hilfskräfte | 2 971 | 301 | 1 645 | 564 | 144 | 112 | 108 | 48 | 26 | 10 | 8 | 5 | 30,0 | 27,8 | |
| Tutoren | 1 238 | 596 | 424 | 102 | 32 | 27 | 32 | 11 | 5 | 7 | 2 | - | 26,6 | 24,7 | |
| Zusammen | 4 209 | 897 | 2 069 | 666 | 176 | 139 | 140 | 59 | 31 | 17 | 10 | 5 | 29,0 | 27,1 | |
| Nebenberufliches Personal zusammen | 21 357 | 932 | 2 856 | 2 299 | 2 542 | 3 036 | 2 873 | 2 127 | 1 500 | 918 | 1 414 | 860 | 42,9 | 42,2 | |
| Rechts-, Wirtschafts- und Sozialwissenschaften zusammen | 44 523 | 1 226 | 8 398 | 6 326 | 4 820 | 5 819 | 5 343 | 4 285 | 3 309 | 2 459 | 1 678 | 860 | 41,5 | 40,4 | |
| Mathematik, Naturwissenschaften | | | | | | | | | | | | | | | |
| Professoren | | | | | | | | | | | | | | | |
| C4 und entspr. Besoldungsgruppe | 2 204 | - | - | 2 | 28 | 218 | 414 | 495 | 487 | 459 | 101 | - | 53,8 | 54,0 | |
| C3 und entspr. Besoldungsgruppe | 2 483 | - | 1 | 1 | 50 | 236 | 429 | 559 | 630 | 523 | 54 | - | 53,6 | 54,2 | |
| C2 und entspr. Besoldungsgruppe - auf Dauer - | 745 | - | - | - | 32 | 164 | 173 | 139 | 119 | 103 | 15 | - | 50,4 | 49,6 | |
| C2 und entspr. Besoldungsgruppe - auf Zeit - | 171 | - | - | 11 | 30 | 46 | 37 | 15 | 10 | 10 | 12 | - | 46,2 | 44,2 | |
| W3 | 1 016 | - | - | 21 | 169 | 360 | 272 | 119 | 56 | 13 | 6 | - | 44,6 | 43,8 | |
| W2 | 1 140 | - | 2 | 34 | 309 | 407 | 227 | 106 | 40 | 11 | 4 | - | 43,0 | 42,2 | |
| Juniorprofessoren | 283 | - | 5 | 88 | 148 | 37 | 4 | 1 | - | - | - | - | 36,3 | 36,5 | |
| Zusammen | 8 042 | - | 8 | 157 | 766 | 1 468 | 1 556 | 1 434 | 1 342 | 1 119 | 192 | - | 50,0 | 49,7 | |
| Dozenten und Assistenten | | | | | | | | | | | | | | | |
| Hochschuldozenten | 133 | - | 2 | 3 | 7 | 29 | 24 | 12 | 22 | 32 | 2 | - | 50,7 | 49,8 | |
| Universitätsdozenten | 22 | - | - | 3 | 3 | 5 | - | - | 4 | 7 | - | - | 49,3 | 43,5 | |
| Oberassistenten | 81 | - | - | - | 9 | 42 | 14 | 1 | 12 | 3 | - | - | 45,3 | 43,3 | |

Hochschulpersonal 2008

10 Wissenschaftliches und künstlerisches Personal nach Fächergruppen der fachlichen Zugehörigkeit, Dienstbezeichnungen, Altersgruppen und Durchschnittsalter

| Fächergruppe ----- Dienstbezeichnung | Insge- samt | Davon in der Altersgruppe von ... bis unter ... Jahren | | | | | | | | | | | | Durch- schnitts- alter | |
|---|----------------|--|-----------|-----------|-----------|-----------|-----------|-----------|-----------|-----------|--------------------|---------------------------|--------------------------|------------------------------|--|
| | | unter 25 | 25- 30 | 30- 35 | 35- 40 | 40- 45 | 45- 50 | 50- 55 | 55- 60 | 60- 65 | 65 und älter | ohne Alters- angabe | arith- met. Mittel | Med- ian | |
| Oberingenieure | 8 | - | 1 | - | 2 | 3 | 1 | - | 1 | - | - | - | 40,6 | 40,5 | |
| Hochschulassistenten | 2 | - | - | - | 1 | - | 1 | - | - | - | - | - | 40,5 | 36,5 | |
| Wiss. und künstler. Assistenten | 593 | 9 | 57 | 145 | 259 | 106 | 12 | 1 | 3 | 1 | - | - | 35,8 | 36,1 | |
| Akad. (Ober)Räte - auf Zeit - | 47 | - | 2 | 20 | 19 | 5 | 1 | - | - | - | - | - | 35,1 | 35,3 | |
| Zusammen | 886 | 9 | 62 | 171 | 300 | 190 | 53 | 14 | 42 | 43 | 2 | - | 39,3 | 37,8 | |
| Wissenschaftliche und künstlerische Mitarbeiter | | | | | | | | | | | | | | | |
| Akad. Räte, Oberräte und Direktoren - auf Dauer - | 1 440 | - | 2 | 55 | 173 | 260 | 284 | 223 | 210 | 213 | 20 | - | 49,1 | 48,4 | |
| Akad. Räte, Oberräte und Direktoren - auf Zeit - | 925 | 16 | 258 | 282 | 164 | 104 | 41 | 23 | 15 | 14 | 8 | - | 34,8 | 32,8 | |
| Wiss. und künstler. Mitarbeiter im Angestelltenverhältnis - auf Dauer - | 2 734 | 1 | 122 | 173 | 250 | 377 | 462 | 478 | 482 | 382 | 7 | - | 48,4 | 49,3 | |
| Wiss. und künstler. Mitarbeiter im Angestelltenverhältnis - auf Zeit - | 27 533 | 615 | 13 997 | 7 844 | 2 699 | 1 289 | 532 | 237 | 160 | 112 | 48 | - | 31,0 | 29,2 | |
| Zusammen | 32 632 | 632 | 14 379 | 8 354 | 3 286 | 2 030 | 1 319 | 961 | 867 | 721 | 83 | - | 33,3 | 30,0 | |
| Lehrkräfte für besondere Aufgaben | | | | | | | | | | | | | | | |
| Studienräte, -direktoren im Hochschuldienst | 251 | - | - | 13 | 52 | 37 | 39 | 39 | 37 | 33 | 1 | - | 47,7 | 47,3 | |
| Fachlehrer, Technische Lehrer | 66 | 1 | 3 | 9 | 12 | 8 | 11 | 11 | 11 | - | - | - | 43,9 | 44,5 | |
| Lektoren - auf Dauer - | 11 | - | - | - | 1 | 1 | - | 3 | 3 | 3 | - | - | 53,1 | 55,0 | |
| Lektoren - auf Zeit - | 4 | - | - | 1 | - | - | - | 1 | 1 | 1 | - | - | 51,5 | 52,5 | |
| Sonstige Lehrkräfte für besondere Aufgaben - auf Dauer - | 149 | - | - | 6 | 20 | 25 | 27 | 27 | 26 | 18 | - | - | 48,8 | 49,1 | |
| Sonstige Lehrkräfte für besondere Aufgaben - auf Zeit - | 253 | 7 | 61 | 60 | 41 | 32 | 17 | 14 | 12 | 8 | 1 | - | 37,0 | 34,4 | |
| Zusammen | 734 | 8 | 64 | 89 | 126 | 103 | 94 | 95 | 90 | 63 | 2 | - | 44,0 | 43,4 | |
| Hauptberufliches Personal zusammen | 42 294 | 649 | 14 513 | 8 771 | 4 478 | 3 791 | 3 022 | 2 504 | 2 341 | 1 946 | 279 | - | 36,8 | 32,3 | |
| Gastprofessoren, Emeriti | | | | | | | | | | | | | | | |
| Gastprofessoren | 63 | - | - | 3 | 7 | 11 | 9 | 6 | 8 | 7 | 8 | 4 | 50,6 | 48,3 | |
| Emeriti, Professoren im Ruhestand | 207 | - | - | - | 1 | - | - | - | 2 | - | 202 | 2 | 74,7 | 75,4 | |
| Zusammen | 270 | - | - | 3 | 8 | 11 | 9 | 6 | 10 | 7 | 210 | 6 | 69,3 | 72,0 | |
| Lehrbeauftragte | | | | | | | | | | | | | | | |
| Lehrbeauftragte | 4 453 | 34 | 276 | 417 | 668 | 739 | 621 | 488 | 391 | 250 | 481 | 88 | 46,4 | 44,8 | |
| Honorarprofessoren | 178 | - | - | - | 2 | 10 | 15 | 19 | 34 | 29 | 67 | 2 | 61,6 | 61,1 | |
| Privatdozenten, apl. Professoren | 1 049 | - | - | 16 | 78 | 196 | 266 | 144 | 128 | 116 | 105 | - | 51,0 | 48,8 | |
| Zusammen | 5 680 | 34 | 276 | 433 | 748 | 945 | 902 | 651 | 553 | 395 | 653 | 90 | 47,7 | 46,3 | |
| Wissenschaftliche Hilfskräfte | | | | | | | | | | | | | | | |
| Wissenschaftliche Hilfskräfte | 3 682 | 491 | 2 166 | 660 | 168 | 99 | 48 | 14 | 9 | 4 | 23 | - | 28,8 | 27,3 | |
| Tutoren | 1 142 | 674 | 384 | 68 | 9 | 5 | - | 1 | 1 | - | - | - | 24,6 | 23,9 | |
| Zusammen | 4 824 | 1 165 | 2 550 | 728 | 177 | 104 | 48 | 15 | 10 | 4 | 23 | - | 27,8 | 26,6 | |
| Nebenberufliches Personal zusammen | 10 774 | 1 199 | 2 826 | 1 164 | 933 | 1 060 | 959 | 672 | 573 | 406 | 886 | 96 | 39,2 | 35,4 | |
| Mathematik, Naturwissenschaften zusammen | 53 068 | 1 848 | 17 339 | 9 935 | 5 411 | 4 851 | 3 981 | 3 176 | 2 914 | 2 352 | 1 165 | 96 | 37,3 | 32,6 | |
| Humanmedizin/Gesundheitswissenschaften | | | | | | | | | | | | | | | |
| Professoren | | | | | | | | | | | | | | | |
| C4 und entspr. Besoldungsgruppe | 1 006 | - | - | 1 | - | 19 | 151 | 220 | 271 | 273 | 71 | - | 56,2 | 56,5 | |
| C3 und entspr. Besoldungsgruppe | 904 | - | - | - | 5 | 83 | 188 | 219 | 212 | 171 | 26 | - | 53,6 | 53,7 | |
| C2 und entspr. Besoldungsgruppe - auf Dauer - | 305 | - | - | 1 | 17 | 55 | 88 | 71 | 39 | 24 | 10 | - | 49,8 | 49,1 | |
| C2 und entspr. Besoldungsgruppe - auf Zeit - | 129 | - | 2 | 3 | 18 | 37 | 32 | 13 | 2 | 6 | 16 | - | 47,5 | 45,4 | |
| W3 | 382 | - | 1 | 5 | 24 | 103 | 127 | 64 | 23 | 19 | 16 | - | 47,9 | 47,1 | |
| W2 | 383 | - | - | 4 | 48 | 149 | 119 | 45 | 13 | 4 | 1 | - | 44,7 | 44,3 | |
| Juniorprofessoren | 80 | 1 | 3 | 18 | 31 | 25 | 2 | - | - | - | - | - | 37,1 | 37,8 | |
| Zusammen | 3 189 | 1 | 6 | 32 | 143 | 471 | 707 | 632 | 560 | 497 | 140 | - | 51,7 | 51,2 | |
| Dozenten und Assistenten | | | | | | | | | | | | | | | |
| Hochschuldozenten | 125 | 1 | 4 | 9 | 25 | 26 | 30 | 8 | 11 | 10 | 1 | - | 44,6 | 44,0 | |
| Oberassistenten | 152 | - | - | - | 8 | 62 | 61 | 10 | 4 | 6 | 1 | - | 45,7 | 44,9 | |
| Hochschulassistenten | 15 | - | - | - | 5 | 8 | - | - | - | 2 | - | - | 42,7 | 40,8 | |
| Wiss. und künstler. Assistenten | 996 | 1 | 77 | 207 | 344 | 252 | 85 | 17 | 7 | 5 | 1 | - | 37,7 | 37,4 | |
| Akad. (Ober)Räte - auf Zeit - | 5 | - | - | - | 1 | 1 | 3 | - | - | - | - | - | 44,0 | 45,8 | |
| Zusammen | 1 293 | 2 | 81 | 216 | 383 | 349 | 179 | 35 | 22 | 23 | 3 | - | 39,4 | 39,0 | |

Hochschulpersonal 2008

10 Wissenschaftliches und künstlerisches Personal nach Fächergruppen der fachlichen Zugehörigkeit, Dienstbezeichnungen, Altersgruppen und Durchschnittsalter

| Fächergruppe ----- Dienstbezeichnung | Insgesamt | Davon in der Altersgruppe von ... bis unter ... Jahren | | | | | | | | | | | | Durchschnittsalter | |
|---|-----------|--|-------|--------|-------|-------|-------|-------|-------|-------|--------------|-------------------|-----------|--------------------|--|
| | | unter 25 | 25-30 | 30-35 | 35-40 | 40-45 | 45-50 | 50-55 | 55-60 | 60-65 | 65 und älter | ohne Altersangabe | arithmet. | Median | |
| | | | | | | | | | | | | | Mittel | Median | |
| Wissenschaftliche und künstlerische Mitarbeiter | | | | | | | | | | | | | | | |
| Akad. Räte, Oberräte und Direktoren - auf Dauer - | 3 708 | - | - | 21 | 356 | 1 039 | 948 | 612 | 426 | 288 | 18 | - | 47,8 | 46,6 | |
| Akad. Räte, Oberräte und Direktoren - auf Zeit - | 2 026 | 1 | 47 | 255 | 771 | 641 | 172 | 53 | 29 | 35 | 22 | - | 40,0 | 39,2 | |
| Wiss. und künstler. Mitarbeiter im Angestelltenverhältnis - auf Dauer - | 5 338 | 11 | 278 | 284 | 592 | 1 056 | 1 099 | 868 | 686 | 443 | 21 | - | 46,5 | 46,6 | |
| Wiss. und künstler. Mitarbeiter im Angestelltenverhältnis - auf Zeit - | 32 082 | 194 | 8 800 | 11 955 | 6 401 | 2 845 | 1 106 | 390 | 185 | 115 | 91 | - | 33,6 | 32,2 | |
| Zusammen | 43 154 | 206 | 9 125 | 12 515 | 8 120 | 5 581 | 3 325 | 1 923 | 1 326 | 881 | 152 | - | 36,7 | 34,4 | |
| Lehrkräfte für besondere Aufgaben | | | | | | | | | | | | | | | |
| Studienräte, -direktoren im Hochschuldienst | 12 | - | 1 | 3 | 2 | - | 4 | - | 1 | 1 | - | - | 42,1 | 39,5 | |
| Fachlehrer, Technische Lehrer | 11 | - | 2 | 4 | - | 1 | 4 | - | - | - | - | - | 37,8 | 32,3 | |
| Lektoren - auf Zeit - | 2 | - | - | 1 | - | 1 | - | - | - | - | - | - | 36,0 | 30,5 | |
| Sonstige Lehrkräfte für besondere Aufgaben - auf Dauer - | 13 | - | - | 1 | 2 | 5 | 1 | 1 | 1 | 2 | - | - | 46,0 | 42,8 | |
| Sonstige Lehrkräfte für besondere Aufgaben - auf Zeit - | 24 | - | 5 | 4 | 5 | 6 | 2 | 2 | - | - | - | - | 37,5 | 36,8 | |
| Zusammen | 62 | - | 8 | 13 | 9 | 13 | 11 | 3 | 2 | 3 | - | - | 40,2 | 40,0 | |
| Hauptberufliches Personal zusammen | | | | | | | | | | | | | | | |
| | 47 698 | 209 | 9 220 | 12 776 | 8 655 | 6 414 | 4 222 | 2 593 | 1 910 | 1 404 | 295 | - | 37,8 | 35,3 | |
| Gastprofessoren, Emeriti | | | | | | | | | | | | | | | |
| Gastprofessoren | 60 | - | 1 | 3 | 3 | 14 | 17 | 14 | 4 | - | 3 | 1 | 46,9 | 46,7 | |
| Emeriti, Professoren im Ruhestand | 102 | - | 1 | - | - | - | - | - | - | - | 101 | - | 77,9 | 78,6 | |
| Zusammen | 162 | - | 2 | 3 | 3 | 14 | 17 | 14 | 4 | - | 104 | 1 | 66,5 | 73,8 | |
| Lehrbeauftragte | | | | | | | | | | | | | | | |
| Lehrbeauftragte | 1 674 | 1 | 75 | 183 | 206 | 321 | 308 | 212 | 191 | 107 | 52 | 18 | 45,6 | 45,2 | |
| Honorarprofessoren | 22 | - | - | - | - | 2 | - | 8 | 6 | 1 | 5 | - | 57,5 | 55,8 | |
| Privatdozenten, apl. Professoren | 3 048 | - | - | 38 | 233 | 629 | 657 | 428 | 342 | 251 | 284 | 186 | 50,4 | 48,3 | |
| Zusammen | 4 744 | 1 | 75 | 221 | 439 | 952 | 965 | 648 | 539 | 359 | 341 | 204 | 48,7 | 47,4 | |
| Wissenschaftliche Hilfskräfte | | | | | | | | | | | | | | | |
| Wissenschaftliche Hilfskräfte | 1 223 | 246 | 596 | 248 | 61 | 38 | 17 | 3 | 6 | 3 | 5 | - | 28,6 | 27,2 | |
| Tutoren | 11 | 4 | 5 | 2 | - | - | - | - | - | - | - | - | 26,4 | 27,0 | |
| Zusammen | 1 234 | 250 | 601 | 250 | 61 | 38 | 17 | 3 | 6 | 3 | 5 | - | 28,6 | 27,2 | |
| Nebenberufliches Personal zusammen | | | | | | | | | | | | | | | |
| | 6 140 | 251 | 678 | 474 | 503 | 1 004 | 999 | 665 | 549 | 362 | 450 | 205 | 45,0 | 44,8 | |
| Humanmedizin/Gesundheitswissenschaften zusammen | | | | | | | | | | | | | | | |
| | 53 838 | 460 | 9 898 | 13 250 | 9 158 | 7 418 | 5 221 | 3 258 | 2 459 | 1 766 | 745 | 205 | 38,6 | 36,1 | |
| Veterinärmedizin | | | | | | | | | | | | | | | |
| Professoren | | | | | | | | | | | | | | | |
| C4 und entspr. Besoldungsgruppe | 87 | - | - | - | - | 2 | 15 | 15 | 27 | 24 | 4 | - | 55,9 | 56,9 | |
| C3 und entspr. Besoldungsgruppe | 53 | - | - | - | - | 3 | 13 | 16 | 13 | 6 | 2 | - | 53,3 | 53,3 | |
| C2 und entspr. Besoldungsgruppe - auf Dauer - | 1 | - | - | - | - | 1 | - | - | - | - | - | - | . | . | |
| W3 | 26 | - | - | - | 2 | 9 | 9 | 5 | 1 | - | - | - | 45,4 | 45,5 | |
| W2 | 22 | - | - | - | 3 | 4 | 11 | 4 | - | - | - | - | 46,0 | 46,5 | |
| Juniorprofessoren | 17 | - | - | 1 | 12 | 3 | - | 1 | - | - | - | - | 38,2 | 37,8 | |
| Zusammen | 206 | - | - | 1 | 17 | 22 | 48 | 41 | 41 | 30 | 6 | - | 51,3 | 51,0 | |
| Dozenten und Assistenten | | | | | | | | | | | | | | | |
| Hochschuldozenten | 3 | - | 1 | - | - | 1 | - | 1 | - | - | - | - | 39,0 | 40,0 | |
| Oberassistenten | 8 | - | - | - | - | 2 | 4 | 1 | - | 1 | - | - | 48,0 | 45,5 | |
| Wiss. und künstler. Assistenten | 70 | - | - | 24 | 26 | 17 | 2 | - | 1 | - | - | - | 36,9 | 36,6 | |
| Akad. (Ober)Räte - auf Zeit - | 8 | - | - | 3 | 5 | - | - | - | - | - | - | - | 35,0 | 36,5 | |
| Zusammen | 89 | - | 1 | 27 | 31 | 20 | 6 | 2 | 1 | 1 | - | - | 37,8 | 37,1 | |
| Wissenschaftliche und künstlerische Mitarbeiter | | | | | | | | | | | | | | | |
| Akad. Räte, Oberräte und Direktoren - auf Dauer - | 85 | - | - | 2 | 7 | 12 | 17 | 24 | 13 | 10 | - | - | 50,3 | 51,3 | |
| Akad. Räte, Oberräte und Direktoren - auf Zeit - | 10 | - | - | 2 | 4 | 1 | 2 | - | - | 1 | - | - | 40,6 | 36,5 | |
| Wiss. und künstler. Mitarbeiter im Angestelltenverhältnis - auf Dauer - | 110 | - | 4 | 12 | 8 | 15 | 31 | 15 | 15 | 10 | - | - | 46,9 | 47,3 | |
| Wiss. und künstler. Mitarbeiter im Angestelltenverhältnis - auf Zeit - | 782 | 1 | 274 | 301 | 136 | 44 | 18 | 5 | 2 | 1 | - | - | 32,2 | 31,0 | |
| Zusammen | 987 | 1 | 278 | 317 | 155 | 72 | 68 | 44 | 30 | 22 | - | - | 35,5 | 32,4 | |

Hochschulpersonal 2008

10 Wissenschaftliches und künstlerisches Personal nach Fächergruppen der fachlichen Zugehörigkeit, Dienstbezeichnungen, Altersgruppen und Durchschnittsalter

| Fächergruppe ----- Dienstbezeichnung | Insge- samt | Davon in der Altersgruppe von ... bis unter ... Jahren | | | | | | | | | | | | Durch- schnitts- alter | |
|--|----------------|--|-----------|-----------|-----------|-----------|-----------|-----------|-----------|-----------|--------------------|---------------------------|----------------|------------------------------|--|
| | | unter 25 | 25- 30 | 30- 35 | 35- 40 | 40- 45 | 45- 50 | 50- 55 | 55- 60 | 60- 65 | 65 und älter | ohne Alters- angabe | arith- met. | Med- ian | |
| | | | | | | | | | | | | | Mittel | Median | |
| Lehrkräfte für besondere Aufgaben | | | | | | | | | | | | | | | |
| Studienräte, -direktoren im Hochschuldienst | 6 | - | - | 1 | 1 | 2 | 1 | - | 1 | - | - | - | 42,5 | 40,5 | |
| Sonstige Lehrkräfte für besondere Aufgaben - auf Dauer - | 1 | - | - | - | - | - | - | 1 | - | - | - | - | . | . | |
| Sonstige Lehrkräfte für besondere Aufgaben - auf Zeit - | 4 | - | 1 | 1 | 2 | - | - | - | - | - | - | - | 33,3 | 34,5 | |
| Zusammen | 11 | - | 1 | 2 | 3 | 2 | 1 | 1 | 1 | - | - | - | 40,2 | 37,0 | |
| Hauptberufliches Personal zusammen | | | | | | | | | | | | | | | |
| | 1 293 | 1 | 280 | 347 | 206 | 116 | 123 | 88 | 73 | 53 | 6 | - | 38,2 | 35,0 | |
| Gastprofessoren, Emeriti | | | | | | | | | | | | | | | |
| Gastprofessoren | 1 | - | - | 1 | - | - | - | - | - | - | - | - | . | . | |
| Zusammen | 1 | - | - | 1 | - | - | - | - | - | - | - | - | . | . | |
| Lehrbeauftragte | | | | | | | | | | | | | | | |
| Lehrbeauftragte | 77 | - | 15 | 9 | 11 | 7 | 7 | 4 | 11 | 5 | 7 | 1 | 43,9 | 41,0 | |
| Privatdozenten, apl. Professoren | 46 | - | - | - | - | 5 | 12 | 8 | 12 | 5 | 4 | - | 53,3 | 52,8 | |
| Zusammen | 123 | - | 15 | 9 | 11 | 12 | 19 | 12 | 23 | 10 | 11 | 1 | 47,5 | 47,8 | |
| Wissenschaftliche Hilfskräfte | | | | | | | | | | | | | | | |
| Wissenschaftliche Hilfskräfte | 275 | 10 | 183 | 61 | 12 | 7 | 1 | 1 | - | - | - | - | 28,7 | 27,6 | |
| Tutoren | 3 | 1 | 2 | - | - | - | - | - | - | - | - | - | 25,7 | 25,0 | |
| Zusammen | 278 | 11 | 185 | 61 | 12 | 7 | 1 | 1 | - | - | - | - | 28,7 | 27,6 | |
| Nebenberufliches Personal zusammen | | | | | | | | | | | | | | | |
| | 402 | 11 | 200 | 71 | 23 | 19 | 20 | 13 | 23 | 10 | 11 | 1 | 34,4 | 29,0 | |
| Veterinärmedizin zusammen | | | | | | | | | | | | | | | |
| | 1 695 | 12 | 480 | 418 | 229 | 135 | 143 | 101 | 96 | 63 | 17 | 1 | 37,3 | 33,4 | |
| Agrar-, Forst- und Ernährungswissenschaften | | | | | | | | | | | | | | | |
| Professoren | | | | | | | | | | | | | | | |
| C4 und entspr. Besoldungsgruppe | 169 | - | - | - | - | 8 | 25 | 56 | 34 | 39 | 7 | - | 54,9 | 54,2 | |
| C3 und entspr. Besoldungsgruppe | 391 | - | - | - | - | 18 | 57 | 91 | 116 | 95 | 14 | - | 55,3 | 55,5 | |
| C2 und entspr. Besoldungsgruppe - auf Dauer - | 158 | - | - | - | 2 | 28 | 49 | 44 | 25 | 8 | 2 | - | 50,0 | 49,5 | |
| C2 und entspr. Besoldungsgruppe - auf Zeit - | 14 | - | - | - | 1 | 2 | - | 5 | 3 | 1 | 2 | - | 53,4 | 52,5 | |
| W3 | 60 | - | - | 1 | 7 | 19 | 20 | 6 | 4 | 1 | 2 | - | 46,2 | 45,5 | |
| W2 | 170 | - | - | 4 | 20 | 52 | 52 | 30 | 8 | 2 | 2 | - | 45,7 | 45,3 | |
| Juniorprofessoren | 11 | - | - | 3 | 4 | 3 | 1 | - | - | - | - | - | 37,5 | 38,0 | |
| Zusammen | 973 | - | - | 8 | 34 | 130 | 204 | 232 | 190 | 146 | 29 | - | 51,9 | 51,9 | |
| Dozenten und Assistenten | | | | | | | | | | | | | | | |
| Hochschuldozenten | 6 | - | - | - | - | - | 1 | - | 2 | 3 | - | - | 58,8 | 59,5 | |
| Oberassistenten | 4 | - | - | - | - | 3 | - | 1 | - | - | - | - | 45,5 | 43,2 | |
| Wiss. und künstler. Assistenten | 19 | - | - | 2 | 9 | 6 | 2 | - | - | - | - | - | 38,9 | 38,0 | |
| Akad. (Ober)Räte - auf Zeit - | 1 | - | - | - | - | - | 1 | - | - | - | - | - | . | . | |
| Zusammen | 30 | - | - | 2 | 9 | 9 | 4 | 1 | 2 | 3 | - | - | 44,1 | 42,2 | |
| Wissenschaftliche und künstlerische Mitarbeiter | | | | | | | | | | | | | | | |
| Akad. Räte, Oberräte und Direktoren - auf Dauer - | 114 | - | - | 2 | 1 | 18 | 26 | 35 | 22 | 9 | 1 | - | 50,7 | 50,3 | |
| Akad. Räte, Oberräte und Direktoren - auf Zeit - | 52 | - | - | 16 | 9 | 8 | 5 | 7 | 4 | 3 | - | - | 42,0 | 40,5 | |
| Wiss. und künstler. Mitarbeiter im Angestelltenverhältnis - auf Dauer - | 262 | - | 4 | 5 | 9 | 47 | 45 | 65 | 57 | 29 | 1 | - | 50,4 | 50,8 | |
| Wiss. und künstler. Mitarbeiter im Angestelltenverhältnis - auf Zeit - | 2 180 | 30 | 800 | 672 | 314 | 206 | 73 | 43 | 24 | 14 | 4 | - | 33,2 | 31,2 | |
| Zusammen | 2 608 | 30 | 804 | 695 | 333 | 279 | 149 | 150 | 107 | 55 | 6 | - | 35,9 | 32,6 | |
| Lehrkräfte für besondere Aufgaben | | | | | | | | | | | | | | | |
| Studienräte, -direktoren im Hochschuldienst | 31 | - | 1 | - | 2 | 6 | 6 | 5 | 7 | 3 | 1 | - | 49,7 | 51,8 | |
| Sonstige Lehrkräfte für besondere Aufgaben - auf Dauer - | 12 | - | - | - | 1 | 4 | - | 2 | 3 | 2 | - | - | 51,0 | 54,0 | |
| Sonstige Lehrkräfte für besondere Aufgaben - auf Zeit - | 15 | - | 3 | 5 | - | 3 | 1 | - | 2 | 1 | - | - | 39,4 | 34,0 | |
| Zusammen | 58 | - | 4 | 5 | 3 | 13 | 7 | 7 | 12 | 6 | 1 | - | 47,3 | 46,5 | |
| Hauptberufliches Personal zusammen | | | | | | | | | | | | | | | |
| | 3 669 | 30 | 808 | 710 | 379 | 431 | 364 | 390 | 311 | 210 | 36 | - | 40,4 | 38,3 | |
| Gastprofessoren, Emeriti | | | | | | | | | | | | | | | |
| Gastprofessoren | 2 | - | - | - | - | 1 | - | - | - | - | 1 | - | 60,5 | 42,5 | |
| Emeriti, Professoren im Ruhestand | 22 | - | - | - | - | - | - | - | - | - | 22 | - | 74,9 | 71,0 | |
| Zusammen | 24 | - | - | - | - | 1 | - | - | - | - | 23 | - | 73,7 | 71,0 | |

Hochschulpersonal 2008

10 Wissenschaftliches und künstlerisches Personal nach Fächergruppen der fachlichen Zugehörigkeit, Dienstbezeichnungen, Altersgruppen und Durchschnittsalter

| Fächergruppe ----- Dienstbezeichnung | Insge- samt | Davon in der Altersgruppe von ... bis unter ... Jahren | | | | | | | | | | | | Durch- schnitts- alter | |
|---|----------------|--|-----------|-----------|-----------|-----------|-----------|-----------|-----------|-----------|--------------------|---------------------------|--------------------------|------------------------------|--|
| | | unter 25 | 25- 30 | 30- 35 | 35- 40 | 40- 45 | 45- 50 | 50- 55 | 55- 60 | 60- 65 | 65 und älter | ohne Alters- angabe | arith- met. Mittel | Med- ian | |
| | | | | | | | | | | | | | | | |
| Lehrbeauftragte | | | | | | | | | | | | | | | |
| Lehrbeauftragte | 1 145 | 8 | 43 | 72 | 110 | 147 | 182 | 127 | 105 | 52 | 74 | 225 | 47,0 | 46,7 | |
| Honorarprofessoren | 35 | - | - | - | - | - | 3 | 7 | 4 | 9 | 12 | - | 60,5 | 60,9 | |
| Privatdozenten, apl. Professoren | 76 | - | - | 1 | 3 | 8 | 23 | 11 | 11 | 7 | 12 | - | 53,4 | 50,5 | |
| Zusammen | 1 256 | 8 | 43 | 73 | 113 | 155 | 208 | 145 | 120 | 68 | 98 | 225 | 47,9 | 47,4 | |
| Wissenschaftliche Hilfskräfte | | | | | | | | | | | | | | | |
| Wissenschaftliche Hilfskräfte | 342 | 15 | 180 | 99 | 26 | 11 | 4 | 4 | - | - | 3 | - | 30,3 | 28,9 | |
| Tutoren | 80 | 27 | 40 | 6 | 4 | 2 | 1 | - | - | - | - | - | 26,7 | 25,6 | |
| Zusammen | 422 | 42 | 220 | 105 | 30 | 13 | 5 | 4 | - | - | 3 | - | 29,7 | 28,3 | |
| Nebenberufliches Personal zusammen | 1 702 | 50 | 263 | 178 | 143 | 169 | 213 | 149 | 120 | 68 | 124 | 225 | 43,1 | 42,7 | |
| Agrar-, Forst- und Ernährungswissenschaften zusammen | 5 371 | 80 | 1 071 | 888 | 522 | 600 | 577 | 539 | 431 | 278 | 160 | 225 | 41,2 | 39,6 | |
| Ingenieurwissenschaften | | | | | | | | | | | | | | | |
| Professoren | | | | | | | | | | | | | | | |
| C4 und entspr. Besoldungsgruppe | 1 077 | - | - | - | 11 | 88 | 171 | 270 | 269 | 222 | 46 | - | 54,3 | 54,5 | |
| C3 und entspr. Besoldungsgruppe | 3 198 | - | 1 | - | 17 | 104 | 373 | 791 | 937 | 883 | 92 | - | 55,7 | 56,1 | |
| C2 und entspr. Besoldungsgruppe - auf Dauer - | 1 543 | - | - | - | 30 | 249 | 426 | 408 | 260 | 152 | 18 | - | 50,7 | 50,3 | |
| C2 und entspr. Besoldungsgruppe - auf Zeit - | 118 | - | - | - | 10 | 27 | 28 | 16 | 13 | 11 | 13 | - | 50,0 | 47,9 | |
| W3 | 444 | - | - | 7 | 48 | 150 | 135 | 68 | 23 | 9 | 4 | - | 45,6 | 44,9 | |
| W2 | 1 460 | - | 1 | 24 | 200 | 409 | 407 | 272 | 102 | 33 | 12 | - | 46,1 | 45,6 | |
| Juniorprofessoren | 68 | - | 1 | 20 | 32 | 13 | 1 | 1 | - | - | - | - | 36,8 | 36,9 | |
| Zusammen | 7 908 | - | 3 | 51 | 348 | 1 040 | 1 541 | 1 826 | 1 604 | 1 310 | 185 | - | 52,0 | 52,1 | |
| Dozenten und Assistenten | | | | | | | | | | | | | | | |
| Hochschuldozenten | 32 | - | 1 | 1 | 4 | 2 | 4 | 3 | 5 | 12 | - | - | 52,0 | 56,5 | |
| Universitätsdozenten | 1 | - | - | - | - | - | 1 | - | - | - | - | - | . | . | |
| Oberassistenten | 10 | - | 1 | 3 | 1 | - | 1 | 2 | 1 | 1 | - | - | 43,7 | 38,5 | |
| Oberingenieure | 89 | - | - | 3 | 25 | 19 | 18 | 12 | 8 | 4 | - | - | 44,8 | 43,7 | |
| Hochschulassistenten | 1 | - | - | - | 1 | - | - | - | - | - | - | - | . | . | |
| Wiss. und künstler. Assistenten | 260 | 2 | 61 | 85 | 67 | 27 | 13 | 2 | - | 2 | 1 | - | 34,4 | 33,2 | |
| Akad. (Ober)Räte - auf Zeit - | 17 | - | - | 7 | 8 | 2 | - | - | - | - | - | - | 35,2 | 35,0 | |
| Zusammen | 410 | 2 | 63 | 99 | 106 | 50 | 37 | 19 | 14 | 19 | 1 | - | 38,3 | 36,3 | |
| Wissenschaftliche und künstlerische Mitarbeiter | | | | | | | | | | | | | | | |
| Akad. Räte, Oberräte und Direktoren - auf Dauer - | 531 | - | 2 | 25 | 78 | 102 | 87 | 95 | 70 | 69 | 3 | - | 48,1 | 47,7 | |
| Akad. Räte, Oberräte und Direktoren - auf Zeit - | 317 | 2 | 95 | 95 | 49 | 28 | 18 | 10 | 7 | 9 | 4 | - | 35,6 | 32,3 | |
| Wiss. und künstler. Mitarbeiter im Angestelltenverhältnis - auf Dauer - | 1 956 | 2 | 64 | 93 | 144 | 299 | 367 | 373 | 372 | 234 | 8 | - | 48,9 | 49,6 | |
| Wiss. und künstler. Mitarbeiter im Angestelltenverhältnis - auf Zeit - | 16 193 | 278 | 7 216 | 5 220 | 1 754 | 838 | 352 | 206 | 156 | 108 | 65 | - | 31,8 | 29,9 | |
| Zusammen | 18 997 | 282 | 7 377 | 5 433 | 2 025 | 1 267 | 824 | 684 | 605 | 420 | 80 | - | 34,1 | 30,7 | |
| Lehrkräfte für besondere Aufgaben | | | | | | | | | | | | | | | |
| Studienräte, -direktoren im Hochschuldienst | 61 | - | - | 4 | 7 | 10 | 8 | 11 | 9 | 12 | - | - | 49,6 | 50,7 | |
| Fachlehrer, Technische Lehrer | 32 | - | - | 1 | 4 | 3 | 9 | 7 | 6 | 2 | - | - | 48,3 | 49,2 | |
| Lektoren - auf Dauer - | 5 | - | - | 2 | - | - | - | 1 | - | 2 | - | - | 48,0 | 54,0 | |
| Lektoren - auf Zeit - | 2 | - | - | 1 | - | - | - | - | - | - | 1 | - | 50,0 | 31,5 | |
| Sonstige Lehrkräfte für besondere Aufgaben - auf Dauer - | 153 | - | - | 2 | 15 | 22 | 34 | 25 | 30 | 24 | 1 | - | 50,2 | 50,2 | |
| Sonstige Lehrkräfte für besondere Aufgaben - auf Zeit - | 163 | 6 | 30 | 36 | 27 | 22 | 12 | 12 | 9 | 8 | 1 | - | 38,5 | 36,1 | |
| Zusammen | 416 | 6 | 30 | 46 | 53 | 57 | 63 | 56 | 54 | 48 | 3 | - | 45,3 | 45,5 | |
| Hauptberufliches Personal zusammen | | | | | | | | | | | | | | | |
| | 27 731 | 290 | 7 473 | 5 629 | 2 532 | 2 414 | 2 465 | 2 585 | 2 277 | 1 797 | 269 | - | 39,4 | 35,3 | |
| Gastprofessoren, Emeriti | | | | | | | | | | | | | | | |
| Gastprofessoren | 29 | - | 1 | 1 | 1 | 2 | 4 | 7 | 3 | 2 | 1 | 7 | 49,9 | 52,5 | |
| Emeriti, Professoren im Ruhestand | 72 | - | - | - | - | 1 | - | - | - | 1 | 69 | 1 | 74,5 | 74,0 | |
| Zusammen | 101 | - | 1 | 1 | 1 | 3 | 4 | 7 | 3 | 3 | 70 | 8 | 68,7 | 71,0 | |
| Lehrbeauftragte | | | | | | | | | | | | | | | |
| Lehrbeauftragte | 7 896 | 53 | 212 | 523 | 959 | 1 282 | 1 253 | 1 029 | 749 | 560 | 1 114 | 162 | 49,0 | 47,7 | |
| Honorarprofessoren | 293 | - | - | - | 1 | 5 | 24 | 39 | 42 | 48 | 129 | 5 | 62,9 | 63,1 | |

Hochschulpersonal 2008

10 Wissenschaftliches und künstlerisches Personal nach Fächergruppen der fachlichen Zugehörigkeit, Dienstbezeichnungen, Altersgruppen und Durchschnittsalter

| Fächergruppe ----- Dienstbezeichnung | Insge- samt | Davon in der Altersgruppe von ... bis unter ... Jahren | | | | | | | | | | | | Durch- schnitts- alter | |
|---|----------------|--|-----------|-----------|-----------|-----------|-----------|-----------|-----------|-----------|--------------------|---------------------------|--------------------------|------------------------------|--|
| | | unter 25 | 25- 30 | 30- 35 | 35- 40 | 40- 45 | 45- 50 | 50- 55 | 55- 60 | 60- 65 | 65 und älter | ohne Alters- angabe | arith- met. Mittel | Med- ian | |
| | | | | | | | | | | | | | | | |
| Privatdozenten, apl. Professoren | 176 | - | - | - | 8 | 29 | 38 | 25 | 32 | 25 | 19 | - | 52,9 | 52,0 | |
| Zusammen | 8 365 | 53 | 212 | 523 | 968 | 1 316 | 1 315 | 1 093 | 823 | 633 | 1 262 | 167 | 49,6 | 48,3 | |
| Wissenschaftliche Hilfskräfte | | | | | | | | | | | | | | | |
| Wissenschaftliche Hilfskräfte | 1 867 | 257 | 768 | 374 | 165 | 100 | 66 | 44 | 29 | 18 | 46 | - | 32,1 | 28,7 | |
| Tutoren | 1 639 | 877 | 646 | 92 | 13 | 8 | 2 | - | - | - | 1 | - | 24,9 | 24,3 | |
| Zusammen | 3 506 | 1 134 | 1 414 | 466 | 178 | 108 | 68 | 44 | 29 | 18 | 47 | - | 28,7 | 26,3 | |
| Nebenberufliches Personal zusammen | 11 972 | 1 187 | 1 627 | 990 | 1 147 | 1 427 | 1 387 | 1 144 | 855 | 654 | 1 379 | 175 | 43,5 | 43,0 | |
| Ingenieurwissenschaften zusammen | 39 703 | 1 477 | 9 100 | 6 619 | 3 679 | 3 841 | 3 852 | 3 729 | 3 132 | 2 451 | 1 648 | 175 | 40,6 | 38,0 | |
| Kunst, Kunstwissenschaft | | | | | | | | | | | | | | | |
| Professoren | | | | | | | | | | | | | | | |
| C4 und entspr. Besoldungsgruppe | 626 | - | - | 2 | 13 | 46 | 110 | 136 | 132 | 164 | 23 | - | 54,3 | 54,7 | |
| C3 und entspr. Besoldungsgruppe | 975 | - | - | - | 23 | 68 | 172 | 212 | 248 | 229 | 23 | - | 54,2 | 54,7 | |
| C2 und entspr. Besoldungsgruppe - auf Dauer - | 680 | - | - | 8 | 20 | 89 | 132 | 147 | 140 | 129 | 15 | - | 52,3 | 52,5 | |
| C2 und entspr. Besoldungsgruppe - auf Zeit - | 197 | 1 | 2 | 6 | 25 | 45 | 49 | 26 | 17 | 11 | 15 | - | 47,6 | 45,9 | |
| W3 | 346 | - | 4 | 11 | 44 | 95 | 90 | 63 | 24 | 12 | 3 | - | 46,1 | 45,8 | |
| W2 | 507 | - | - | 18 | 85 | 158 | 122 | 79 | 29 | 10 | 6 | - | 45,1 | 44,3 | |
| Juniorprofessoren | 32 | - | 1 | 5 | 12 | 13 | 1 | - | - | - | - | - | 38,2 | 38,5 | |
| Zusammen | 3 363 | 1 | 7 | 50 | 222 | 514 | 676 | 663 | 590 | 555 | 85 | - | 51,1 | 51,2 | |
| Dozenten und Assistenten | | | | | | | | | | | | | | | |
| Hochschuldozenten | 78 | - | - | 7 | 6 | 7 | 20 | 16 | 10 | 11 | 1 | - | 49,2 | 49,3 | |
| Universitätsdozenten | 1 | - | - | - | - | 1 | - | - | - | - | - | - | . | . | |
| Oberassistenten | 3 | - | - | - | - | 2 | 1 | - | - | - | - | - | 43,3 | 42,3 | |
| Wiss. und künstler. Assistenten | 51 | - | 3 | 11 | 19 | 15 | 1 | 2 | - | - | - | - | 37,8 | 37,6 | |
| Akad. (Ober)Räte - auf Zeit - | 3 | - | - | 1 | 1 | 1 | - | - | - | - | - | - | 37,7 | 38,0 | |
| Zusammen | 136 | - | 3 | 19 | 26 | 26 | 22 | 18 | 10 | 11 | 1 | - | 44,5 | 42,9 | |
| Wissenschaftliche und künstlerische Mitarbeiter | | | | | | | | | | | | | | | |
| Akad. Räte, Oberräte und Direktoren - auf Dauer - | 111 | - | - | 6 | 6 | 13 | 16 | 19 | 29 | 21 | 1 | - | 51,9 | 53,4 | |
| Akad. Räte, Oberräte und Direktoren - auf Zeit - | 25 | - | 2 | 7 | 8 | 4 | 2 | 2 | - | - | - | - | 37,5 | 36,8 | |
| Wiss. und künstler. Mitarbeiter im Angestelltenverhältnis - auf Dauer - | 603 | - | 9 | 28 | 49 | 68 | 120 | 120 | 115 | 92 | 2 | - | 50,1 | 50,9 | |
| Wiss. und künstler. Mitarbeiter im Angestelltenverhältnis - auf Zeit - | 990 | 1 | 140 | 279 | 279 | 162 | 73 | 25 | 14 | 14 | 3 | - | 36,9 | 35,8 | |
| Zusammen | 1 729 | 1 | 151 | 320 | 342 | 247 | 211 | 166 | 158 | 127 | 6 | - | 42,4 | 40,4 | |
| Lehrkräfte für besondere Aufgaben | | | | | | | | | | | | | | | |
| Studienräte, -direktoren im Hochschuldienst | 225 | - | 3 | 12 | 11 | 25 | 50 | 44 | 46 | 33 | 1 | - | 50,3 | 51,0 | |
| Fachlehrer, Technische Lehrer | 68 | - | - | 3 | 7 | 11 | 16 | 12 | 11 | 8 | - | - | 48,5 | 48,2 | |
| Lektoren - auf Dauer - | 14 | - | - | 1 | 1 | 2 | 3 | 3 | 2 | 2 | - | - | 49,9 | 49,5 | |
| Lektoren - auf Zeit - | 3 | - | - | - | - | 2 | - | - | 1 | - | - | - | 48,0 | 44,0 | |
| Sonstige Lehrkräfte für besondere Aufgaben - auf Dauer - | 506 | - | 1 | 13 | 20 | 65 | 121 | 112 | 108 | 62 | 4 | - | 50,9 | 50,9 | |
| Sonstige Lehrkräfte für besondere Aufgaben - auf Zeit - | 91 | - | 7 | 11 | 24 | 11 | 15 | 8 | 7 | 8 | - | - | 42,9 | 40,4 | |
| Zusammen | 907 | - | 11 | 40 | 63 | 116 | 205 | 179 | 175 | 113 | 5 | - | 49,7 | 49,9 | |
| Hauptberufliches Personal zusammen | 6 135 | 2 | 172 | 429 | 653 | 903 | 1 114 | 1 026 | 933 | 806 | 97 | - | 48,3 | 48,6 | |
| Gastprofessoren, Emeriti | | | | | | | | | | | | | | | |
| Gastprofessoren | 59 | - | - | 4 | 10 | 14 | 12 | 5 | 6 | 4 | 4 | - | 47,5 | 44,8 | |
| Emeriti, Professoren im Ruhestand | 33 | - | - | - | - | - | - | - | - | - | 33 | - | 77,8 | 78,1 | |
| Zusammen | 92 | - | - | 4 | 10 | 14 | 12 | 5 | 6 | 4 | 37 | - | 58,4 | 55,0 | |
| Lehrbeauftragte | | | | | | | | | | | | | | | |
| Lehrbeauftragte | 9 093 | 52 | 441 | 993 | 1 328 | 1 826 | 1 495 | 1 101 | 726 | 424 | 610 | 97 | 45,3 | 44,1 | |
| Honorarprofessoren | 109 | - | - | - | 1 | 6 | 15 | 20 | 20 | 16 | 30 | 1 | 58,5 | 57,1 | |
| Privatdozenten, apl. Professoren | 54 | - | - | - | 3 | 7 | 12 | 14 | 12 | 5 | 1 | - | 51,5 | 52,0 | |
| Zusammen | 9 256 | 52 | 441 | 993 | 1 332 | 1 839 | 1 522 | 1 135 | 758 | 445 | 641 | 98 | 45,5 | 44,3 | |
| Wissenschaftliche Hilfskräfte | | | | | | | | | | | | | | | |
| Wissenschaftliche Hilfskräfte | 439 | 40 | 206 | 105 | 39 | 22 | 13 | 6 | 4 | 2 | 2 | - | 30,9 | 29,0 | |
| Tutoren | 266 | 87 | 137 | 27 | 5 | 6 | 2 | - | - | - | 2 | - | 26,9 | 25,8 | |
| Zusammen | 705 | 127 | 343 | 132 | 44 | 28 | 15 | 6 | 4 | 2 | 4 | - | 29,4 | 27,9 | |

Hochschulpersonal 2008

10 Wissenschaftliches und künstlerisches Personal nach Fächergruppen der fachlichen Zugehörigkeit, Dienstbezeichnungen, Altersgruppen und Durchschnittsalter

| Fächergruppe ----- Dienstbezeichnung | Insge- samt | Davon in der Altersgruppe von ... bis unter ... Jahren | | | | | | | | | | | | Durch- schnitts- alter | |
|---|----------------|--|-----------|-----------|-----------|-----------|-----------|-----------|-----------|-----------|--------------------|---------------------------|--------------------------|------------------------------|--|
| | | unter 25 | 25- 30 | 30- 35 | 35- 40 | 40- 45 | 45- 50 | 50- 55 | 55- 60 | 60- 65 | 65 und älter | ohne Alters- angabe | arith- met. Mittel | Med- ian | |
| | | | | | | | | | | | | | | | |
| Nebenberufliches Personal zusammen | 10 053 | 179 | 784 | 1 129 | 1 386 | 1 881 | 1 549 | 1 146 | 768 | 451 | 682 | 98 | 44,5 | 43,5 | |
| Kunst, Kunstwissenschaft zusammen | 16 188 | 181 | 956 | 1 558 | 2 039 | 2 784 | 2 663 | 2 172 | 1 701 | 1 257 | 779 | 98 | 46,0 | 45,4 | |
| Zentrale Einrichtungen (ohne klinikspezifische Einrichtungen) | | | | | | | | | | | | | | | |
| Professoren | | | | | | | | | | | | | | | |
| C4 und entspr. Besoldungsgruppe | 84 | - | - | - | 1 | 4 | 10 | 17 | 16 | 29 | 7 | - | 56,5 | 57,5 | |
| C3 und entspr. Besoldungsgruppe | 115 | - | - | - | - | 3 | 12 | 31 | 33 | 31 | 5 | - | 56,2 | 56,8 | |
| C2 und entspr. Besoldungsgruppe - auf Dauer - | 73 | - | - | - | 6 | 8 | 15 | 13 | 13 | 10 | 8 | - | 52,6 | 52,4 | |
| C2 und entspr. Besoldungsgruppe - auf Zeit - | 22 | - | 1 | 1 | 1 | 2 | 8 | 2 | 3 | 2 | 2 | - | 49,1 | 47,2 | |
| W3 | 95 | - | - | 1 | 12 | 15 | 18 | 17 | 15 | 12 | 5 | - | 50,0 | 50,0 | |
| W2 | 87 | - | - | 3 | 23 | 27 | 19 | 10 | 4 | 1 | - | - | 43,6 | 42,4 | |
| Juniorprofessoren | 30 | - | 1 | 7 | 21 | - | - | 1 | - | - | - | - | 36,1 | 36,5 | |
| Zusammen | 506 | - | 2 | 12 | 64 | 59 | 82 | 91 | 84 | 85 | 27 | - | 50,9 | 51,5 | |
| Dozenten und Assistenten | | | | | | | | | | | | | | | |
| Hochschuldozenten | 20 | - | - | 1 | 1 | 1 | 3 | 1 | 1 | 12 | - | - | 55,2 | 60,0 | |
| Oberassistenten | 17 | - | 1 | 1 | 1 | 7 | 3 | 1 | 3 | - | - | - | 44,6 | 43,8 | |
| Oberingenieure | 3 | - | - | - | - | 1 | 2 | - | - | - | - | - | 45,0 | 46,0 | |
| Wiss. und künstler. Assistenten | 19 | - | 2 | 5 | 6 | 5 | - | - | 1 | - | - | - | 36,9 | 38,6 | |
| Akad. (Ober)Räte - auf Zeit - | 1 | - | 1 | - | - | - | - | - | - | - | - | - | . | . | |
| Zusammen | 60 | - | 4 | 7 | 8 | 14 | 8 | 2 | 5 | 12 | - | - | 45,4 | 43,3 | |
| Wissenschaftliche und künstlerische Mitarbeiter | | | | | | | | | | | | | | | |
| Akad. Räte, Oberräte und Direktoren - auf Dauer - | 460 | 2 | 7 | 10 | 41 | 73 | 91 | 70 | 70 | 88 | 8 | - | 50,1 | 50,1 | |
| Akad. Räte, Oberräte und Direktoren - auf Zeit - | 125 | 2 | 5 | 19 | 16 | 19 | 11 | 21 | 11 | 19 | 2 | - | 45,7 | 45,9 | |
| Wiss. und künstler. Mitarbeiter im Angestelltenverhältnis - auf Dauer - | 1 866 | 3 | 26 | 90 | 180 | 304 | 352 | 325 | 327 | 253 | 6 | - | 48,9 | 49,2 | |
| Wiss. und künstler. Mitarbeiter im Angestelltenverhältnis - auf Zeit - | 4 572 | 60 | 1 422 | 1 344 | 690 | 517 | 267 | 115 | 80 | 51 | 26 | - | 34,5 | 32,1 | |
| Zusammen | 7 023 | 67 | 1 460 | 1 463 | 927 | 913 | 721 | 531 | 488 | 411 | 42 | - | 39,6 | 37,3 | |
| Lehrkräfte für besondere Aufgaben | | | | | | | | | | | | | | | |
| Studienräte, -direktoren im Hochschuldienst | 173 | - | 2 | 9 | 25 | 15 | 20 | 39 | 39 | 24 | - | - | 49,6 | 51,4 | |
| Fachlehrer, Technische Lehrer | 29 | - | 2 | 2 | 7 | 6 | 3 | 1 | 2 | 6 | - | - | 44,7 | 41,4 | |
| Lektoren - auf Dauer - | 123 | - | 2 | 12 | 11 | 19 | 21 | 24 | 21 | 13 | - | - | 48,0 | 48,6 | |
| Lektoren - auf Zeit - | 48 | - | 3 | 14 | 8 | 6 | 12 | 4 | - | 1 | - | - | 39,9 | 39,0 | |
| Sonstige Lehrkräfte für besondere Aufgaben - auf Dauer - | 421 | - | 3 | 9 | 27 | 52 | 85 | 95 | 86 | 63 | 1 | - | 50,8 | 51,6 | |
| Sonstige Lehrkräfte für besondere Aufgaben - auf Zeit - | 231 | 2 | 30 | 46 | 44 | 36 | 22 | 12 | 19 | 19 | 1 | - | 40,9 | 38,6 | |
| Zusammen | 1 025 | 2 | 42 | 92 | 122 | 134 | 163 | 175 | 167 | 126 | 2 | - | 47,3 | 48,2 | |
| Hauptberufliches Personal zusammen | 8 614 | 69 | 1 508 | 1 574 | 1 121 | 1 120 | 974 | 799 | 744 | 634 | 71 | - | 41,2 | 39,7 | |
| Gastprofessoren, Emeriti | | | | | | | | | | | | | | | |
| Gastprofessoren | 27 | 1 | 1 | 1 | 3 | 8 | 2 | 3 | 4 | 2 | 2 | - | 46,8 | 44,0 | |
| Emeriti, Professoren im Ruhestand | 81 | - | - | - | - | - | - | - | - | - | 81 | - | 77,3 | 77,8 | |
| Zusammen | 108 | 1 | 1 | 1 | 3 | 8 | 2 | 3 | 4 | 2 | 83 | - | 69,7 | 74,0 | |
| Lehrbeauftragte | | | | | | | | | | | | | | | |
| Lehrbeauftragte | 6 344 | 110 | 659 | 811 | 932 | 874 | 881 | 726 | 554 | 324 | 407 | 66 | 44,0 | 43,1 | |
| Honorarprofessoren | 94 | - | - | - | - | 7 | 6 | 10 | 12 | 16 | 43 | - | 63,0 | 63,2 | |
| Privatdozenten, apl. Professoren | 43 | - | 2 | - | 4 | 11 | 9 | 5 | 3 | 7 | 2 | - | 48,4 | 45,8 | |
| Zusammen | 6 481 | 110 | 661 | 811 | 936 | 892 | 896 | 741 | 569 | 347 | 452 | 66 | 44,3 | 43,4 | |
| Wissenschaftliche Hilfskräfte | | | | | | | | | | | | | | | |
| Wissenschaftliche Hilfskräfte | 1 682 | 115 | 747 | 378 | 125 | 98 | 85 | 53 | 48 | 22 | 11 | - | 32,7 | 29,3 | |
| Tutoren | 498 | 260 | 187 | 42 | 2 | 2 | 2 | - | 3 | - | - | - | 25,1 | 24,3 | |
| Zusammen | 2 180 | 375 | 934 | 420 | 127 | 100 | 87 | 53 | 51 | 22 | 11 | - | 31,0 | 28,1 | |
| Nebenberufliches Personal zusammen | 8 769 | 486 | 1 596 | 1 232 | 1 066 | 1 000 | 985 | 797 | 624 | 371 | 546 | 66 | 41,3 | 39,4 | |
| Zentrale Einrichtungen (ohne klinikspezifische Einrichtungen) zusammen | | | | | | | | | | | | | | | |
| | 17 383 | 555 | 3 104 | 2 806 | 2 187 | 2 120 | 1 959 | 1 596 | 1 368 | 1 005 | 617 | 66 | 41,2 | 39,5 | |

Hochschulpersonal 2008

10 Wissenschaftliches und künstlerisches Personal nach Fächergruppen der fachlichen Zugehörigkeit, Dienstbezeichnungen, Altersgruppen und Durchschnittsalter

| Fächergruppe ----- Dienstbezeichnung | Insgesamt | Davon in der Altersgruppe von ... bis unter ... Jahren | | | | | | | | | | | | Durchschnittsalter | |
|--|-----------|--|-------|-------|-------|-------|-------|-------|-------|-------|--------------|-------------------|-----------|--------------------|--|
| | | unter 25 | 25-30 | 30-35 | 35-40 | 40-45 | 45-50 | 50-55 | 55-60 | 60-65 | 65 und älter | ohne Altersangabe | arithmet. | Median | |
| | | | | | | | | | | | | | Mittel | Median | |
| Zentrale Einrichtungen der Hochschulkliniken (nur Humanmedizin) | | | | | | | | | | | | | | | |
| Professoren | | | | | | | | | | | | | | | |
| C4 und entspr. Besoldungsgruppe | 10 | - | - | - | - | - | 2 | 5 | - | 3 | - | - | 53,7 | 51,5 | |
| C3 und entspr. Besoldungsgruppe | 7 | - | - | - | - | - | 2 | 2 | 2 | 1 | - | - | 53,4 | 52,0 | |
| C2 und entspr. Besoldungsgruppe - auf Dauer - | 2 | - | - | - | - | - | - | 1 | - | 1 | - | - | 56,0 | 50,5 | |
| C2 und entspr. Besoldungsgruppe - auf Zeit - | 2 | - | - | - | - | - | - | 1 | - | 1 | - | - | 57,0 | 52,5 | |
| W3 | 2 | - | - | - | - | - | 1 | - | 1 | - | - | - | 53,0 | 47,5 | |
| W2 | 7 | - | - | - | - | 2 | 4 | 1 | - | - | - | - | 45,7 | 46,0 | |
| Juniorprofessoren | 3 | - | - | - | 2 | 1 | - | - | - | - | - | - | 39,0 | 39,0 | |
| Zusammen | 33 | - | - | - | 2 | 3 | 9 | 10 | 3 | 6 | - | - | 50,9 | 50,1 | |
| Dozenten und Assistenten | | | | | | | | | | | | | | | |
| Wiss. und künstler. Assistenten | 7 | - | 2 | 1 | 2 | 2 | - | - | - | - | - | - | 35,3 | 37,0 | |
| Akad. (Ober)Räte - auf Zeit - | 1 | - | - | - | - | - | 1 | - | - | - | - | - | . | . | |
| Zusammen | 8 | - | 2 | 1 | 2 | 2 | 1 | - | - | - | - | - | 36,5 | 37,5 | |
| Wissenschaftliche und künstlerische Mitarbeiter | | | | | | | | | | | | | | | |
| Akad. Räte, Oberräte und Direktoren - auf Dauer - | 70 | - | 2 | - | 3 | 10 | 18 | 16 | 11 | 10 | - | - | 49,9 | 49,8 | |
| Akad. Räte, Oberräte und Direktoren - auf Zeit - | 10 | - | - | - | 2 | 4 | 1 | 1 | 2 | - | - | - | 45,3 | 43,5 | |
| Wiss. und künstler. Mitarbeiter im Angestelltenverhältnis - auf Dauer - | 417 | 1 | 11 | 24 | 43 | 73 | 85 | 74 | 66 | 38 | 2 | - | 47,6 | 48,0 | |
| Wiss. und künstler. Mitarbeiter im Angestelltenverhältnis - auf Zeit - | 355 | 4 | 85 | 92 | 70 | 42 | 33 | 18 | 5 | 5 | 1 | - | 36,1 | 34,3 | |
| Zusammen | 852 | 5 | 98 | 116 | 118 | 129 | 137 | 109 | 84 | 53 | 3 | - | 43,0 | 43,1 | |
| Lehrkräfte für besondere Aufgaben | | | | | | | | | | | | | | | |
| Studienräte, -direktoren im Hochschuldienst | 1 | - | - | - | - | - | - | - | - | 1 | - | - | . | . | |
| Sonstige Lehrkräfte für besondere Aufgaben - auf Dauer - | 46 | - | 1 | 3 | 3 | 6 | 7 | 13 | 11 | 2 | - | - | 48,8 | 50,5 | |
| Sonstige Lehrkräfte für besondere Aufgaben - auf Zeit - | 3 | - | - | 1 | 1 | - | 1 | - | - | - | - | - | 38,0 | 39,0 | |
| Zusammen | 50 | - | 1 | 4 | 4 | 6 | 8 | 13 | 11 | 3 | - | - | 48,5 | 50,2 | |
| Hauptberufliches Personal zusammen | 943 | 5 | 101 | 121 | 126 | 140 | 155 | 132 | 98 | 62 | 3 | - | 43,5 | 43,7 | |
| Gastprofessoren, Emeriti | | | | | | | | | | | | | | | |
| Emeriti, Professoren im Ruhestand | 18 | - | - | - | - | - | - | - | - | - | 18 | - | 77,3 | 77,5 | |
| Zusammen | 18 | - | - | - | - | - | - | - | - | - | 18 | - | 77,3 | 77,5 | |
| Lehrbeauftragte | | | | | | | | | | | | | | | |
| Lehrbeauftragte | 102 | - | - | 4 | 11 | 24 | 22 | 18 | 13 | 6 | 4 | - | 48,3 | 46,5 | |
| Privatdozenten, apl. Professoren | 8 | - | - | - | - | - | 1 | 1 | - | - | - | 6 | 50,0 | 49,5 | |
| Zusammen | 110 | - | - | 4 | 11 | 24 | 23 | 19 | 13 | 6 | 4 | 6 | 48,3 | 47,0 | |
| Wissenschaftliche Hilfskräfte | | | | | | | | | | | | | | | |
| Wissenschaftliche Hilfskräfte | 19 | 2 | 11 | 4 | 1 | 1 | - | - | - | - | - | - | 28,9 | 28,6 | |
| Zusammen | 19 | 2 | 11 | 4 | 1 | 1 | - | - | - | - | - | - | 28,9 | 28,6 | |
| Nebenberufliches Personal zusammen | 147 | 2 | 11 | 8 | 12 | 25 | 23 | 19 | 13 | 6 | 22 | 6 | 49,4 | 46,8 | |
| Zentrale Einrichtungen der Hochschulkliniken (nur Humanmedizin) zusammen | 1 090 | 7 | 112 | 129 | 138 | 165 | 178 | 151 | 111 | 68 | 25 | 6 | 44,2 | 44,2 | |
| Insgesamt | | | | | | | | | | | | | | | |
| Professoren | | | | | | | | | | | | | | | |
| C4 und entspr. Besoldungsgruppe | 8 723 | - | - | 6 | 97 | 663 | 1 479 | 1 911 | 1 980 | 2 116 | 471 | - | 54,6 | 55,0 | |
| C3 und entspr. Besoldungsgruppe | 11 783 | - | 2 | 3 | 118 | 735 | 1 796 | 2 761 | 3 154 | 2 883 | 331 | - | 54,7 | 55,2 | |
| C2 und entspr. Besoldungsgruppe - auf Dauer - | 5 697 | - | - | 19 | 228 | 1 070 | 1 434 | 1 267 | 907 | 658 | 114 | - | 50,5 | 49,8 | |
| C2 und entspr. Besoldungsgruppe - auf Zeit - | 1 294 | 1 | 7 | 52 | 195 | 324 | 279 | 159 | 107 | 73 | 97 | - | 47,3 | 45,4 | |
| W3 | 4 145 | - | 7 | 85 | 573 | 1 349 | 1 157 | 589 | 241 | 93 | 51 | - | 45,5 | 44,7 | |
| W2 | 6 025 | 1 | 3 | 145 | 1 109 | 1 921 | 1 543 | 842 | 323 | 100 | 38 | - | 44,8 | 44,1 | |
| Juniorprofessoren | 897 | 2 | 21 | 230 | 433 | 183 | 24 | 4 | - | - | - | - | 36,8 | 36,9 | |
| Zusammen | 38 564 | 4 | 40 | 540 | 2 753 | 6 245 | 7 712 | 7 533 | 6 712 | 5 923 | 1 102 | - | 50,9 | 50,8 | |

Hochschulpersonal 2008

10 Wissenschaftliches und künstlerisches Personal nach Fächergruppen der fachlichen Zugehörigkeit, Dienstbezeichnungen, Altersgruppen und Durchschnittsalter

| Fächergruppe ----- Dienstbezeichnung | Insgesamt | Davon in der Altersgruppe von ... bis unter ... Jahren | | | | | | | | | | | | Durchschnittsalter | |
|---|-----------|--|--------|--------|--------|--------|--------|--------|--------|--------|--------------|-------------------|------------------|--------------------|--|
| | | unter 25 | 25-30 | 30-35 | 35-40 | 40-45 | 45-50 | 50-55 | 55-60 | 60-65 | 65 und älter | ohne Altersangabe | arithmet. Mittel | Median | |
| | | | | | | | | | | | | | | | |
| Dozenten und Assistenten | | | | | | | | | | | | | | | |
| Hochschuldozenten | 1 246 | 4 | 14 | 51 | 130 | 201 | 270 | 210 | 171 | 180 | 15 | - | 48,9 | 48,6 | |
| Universitätsdozenten | 44 | - | - | 4 | 10 | 9 | 3 | 1 | 5 | 11 | 1 | - | 47,6 | 43,5 | |
| Oberassistenten | 327 | - | 2 | 6 | 30 | 139 | 92 | 22 | 22 | 13 | 1 | - | 45,3 | 44,0 | |
| Oberingenieure | 103 | - | 1 | 3 | 28 | 24 | 21 | 13 | 9 | 4 | - | - | 44,5 | 42,8 | |
| Hochschulassistenten | 32 | - | 3 | 4 | 8 | 12 | 3 | - | - | 2 | - | - | 39,6 | 39,8 | |
| Wiss. und künstler. Assistenten | 2 975 | 24 | 348 | 724 | 1 084 | 599 | 146 | 24 | 14 | 10 | 2 | - | 36,3 | 36,3 | |
| Akad. (Ober)Räte - auf Zeit - | 135 | - | 4 | 53 | 52 | 16 | 10 | - | - | - | - | - | 36,0 | 35,6 | |
| Zusammen | 4 862 | 28 | 372 | 845 | 1 342 | 1 000 | 545 | 270 | 221 | 220 | 19 | - | 40,4 | 38,9 | |
| Wissenschaftliche und künstlerische Mitarbeiter | | | | | | | | | | | | | | | |
| Akad. Räte, Oberräte und Direktoren - auf Dauer - | 7 691 | 2 | 15 | 163 | 758 | 1 694 | 1 695 | 1 288 | 1 049 | 955 | 72 | - | 48,9 | 47,9 | |
| Akad. Räte, Oberräte und Direktoren - auf Zeit - | 4 296 | 28 | 518 | 952 | 1 210 | 912 | 302 | 143 | 90 | 100 | 41 | - | 38,1 | 37,3 | |
| Wiss. und künstler. Mitarbeiter im Angestelltenverhältnis - auf Dauer - | 15 694 | 20 | 621 | 857 | 1 477 | 2 550 | 2 957 | 2 756 | 2 555 | 1 842 | 59 | - | 48,0 | 48,4 | |
| Wiss. und künstler. Mitarbeiter im Angestelltenverhältnis - auf Zeit - | 105 816 | 1 527 | 40 884 | 34 378 | 15 243 | 7 597 | 3 199 | 1 396 | 806 | 522 | 264 | - | 32,5 | 30,6 | |
| Zusammen | 133 497 | 1 577 | 42 038 | 36 350 | 18 688 | 12 753 | 8 153 | 5 583 | 4 500 | 3 419 | 436 | - | 35,4 | 32,2 | |
| Lehrkräfte für besondere Aufgaben | | | | | | | | | | | | | | | |
| Studienräte, -direktoren im Hochschuldienst | 1 948 | 2 | 30 | 120 | 256 | 301 | 338 | 341 | 301 | 250 | 9 | - | 48,2 | 48,6 | |
| Fachlehrer, Technische Lehrer | 434 | 1 | 11 | 35 | 66 | 66 | 84 | 65 | 73 | 32 | 1 | - | 46,6 | 46,8 | |
| Lektoren - auf Dauer - | 538 | - | 11 | 45 | 57 | 82 | 73 | 83 | 89 | 97 | 1 | - | 48,7 | 49,6 | |
| Lektoren - auf Zeit - | 290 | 3 | 36 | 68 | 49 | 41 | 44 | 20 | 18 | 8 | 3 | - | 40,0 | 38,9 | |
| Sonstige Lehrkräfte für besondere Aufgaben - auf Dauer - | 2 621 | - | 19 | 102 | 223 | 386 | 502 | 557 | 505 | 318 | 9 | - | 49,6 | 50,2 | |
| Sonstige Lehrkräfte für besondere Aufgaben - auf Zeit - | 2 043 | 24 | 374 | 440 | 401 | 304 | 183 | 131 | 107 | 72 | 7 | - | 38,5 | 36,6 | |
| Zusammen | 7 874 | 30 | 481 | 810 | 1 052 | 1 180 | 1 224 | 1 197 | 1 093 | 777 | 30 | - | 45,8 | 46,1 | |
| Hauptberufliches Personal zusammen | 184 797 | 1 639 | 42 931 | 38 545 | 23 835 | 21 178 | 17 634 | 14 583 | 12 526 | 10 339 | 1 587 | - | 39,2 | 36,4 | |
| Gastprofessoren, Emeriti | | | | | | | | | | | | | | | |
| Gastprofessoren | 401 | 1 | 4 | 13 | 35 | 73 | 71 | 55 | 40 | 39 | 52 | 18 | 50,8 | 48,8 | |
| Emeriti, Professoren im Ruhestand | 915 | - | 1 | - | 1 | 4 | 3 | 4 | 4 | 4 | 889 | 5 | 74,8 | 75,0 | |
| Zusammen | 1 316 | 1 | 5 | 13 | 36 | 77 | 74 | 59 | 44 | 43 | 941 | 23 | 67,7 | 71,4 | |
| Lehrbeauftragte | | | | | | | | | | | | | | | |
| Lehrbeauftragte | 59 516 | 402 | 3 694 | 6 260 | 8 442 | 9 820 | 8 936 | 6 986 | 5 034 | 3 141 | 4 739 | 2 062 | 45,7 | 44,6 | |
| Honorarprofessoren | 1 464 | - | 1 | 14 | 27 | 91 | 126 | 192 | 225 | 243 | 530 | 15 | 60,3 | 60,7 | |
| Privatdozenten, apl. Professoren | 6 252 | - | 10 | 82 | 455 | 1 198 | 1 436 | 948 | 746 | 572 | 601 | 204 | 50,7 | 48,9 | |
| Zusammen | 67 232 | 402 | 3 705 | 6 356 | 8 924 | 11 109 | 10 498 | 8 126 | 6 005 | 3 956 | 5 870 | 2 281 | 46,5 | 45,4 | |
| Wissenschaftliche Hilfskräfte | | | | | | | | | | | | | | | |
| Wissenschaftliche Hilfskräfte | 15 776 | 1 779 | 8 244 | 3 281 | 965 | 608 | 395 | 198 | 132 | 67 | 102 | 5 | 30,1 | 28,0 | |
| Tutoren | 5 648 | 2 825 | 2 148 | 437 | 89 | 65 | 46 | 15 | 11 | 7 | 5 | - | 25,6 | 24,5 | |
| Zusammen | 21 424 | 4 604 | 10 392 | 3 718 | 1 054 | 673 | 441 | 213 | 143 | 74 | 107 | 5 | 28,9 | 27,2 | |
| Nebenberufliches Personal zusammen | | | | | | | | | | | | | | | |
| | 89 972 | 5 007 | 14 102 | 10 087 | 10 014 | 11 859 | 11 013 | 8 398 | 6 192 | 4 073 | 6 918 | 2 309 | 42,5 | 41,5 | |
| Insgesamt | 274 769 | 6 646 | 57 033 | 48 632 | 33 849 | 33 037 | 28 647 | 22 981 | 18 718 | 14 412 | 8 505 | 2 309 | 40,3 | 38,0 | |

Hochschulpersonal 2008

11 Hauptberufliches wissenschaftliches und künstlerisches Personal nach Hochschularten, Fächergruppen der fachlichen Zugehörigkeit, Dienstbezeichnungen und voraussichtlichem Ausscheiden im Alter von 65 Jahren - Beschäftigung auf Dauer -

| Fächergruppe ----- Dienstbezeichnung | Insge- samt | Davon scheiden voraussichtlich aus im Jahr ... | | | | | | | | | | | | Durchschnitts- alter | |
|--|----------------|--|------|------|------|------|------|------|------|------|------|------------------------|--------------------------|-------------------------|--|
| | | 2009 | 2010 | 2011 | 2012 | 2013 | 2014 | 2015 | 2016 | 2017 | 2018 | 2019 oder später | arith- met. Mittel | Me- dian | |
| Universitäten und Kunsthochschulen (einschl. Päd. H und Theol. H) | | | | | | | | | | | | | | | |
| Sprach- und Kulturwissenschaften | | | | | | | | | | | | | | | |
| Professoren | | | | | | | | | | | | | | | |
| C4 und entspr. Besoldungsgruppe | 1 631 | 125 | 92 | 88 | 90 | 95 | 83 | 86 | 77 | 84 | 89 | 722 | 55,1 | 55,6 | |
| C3 und entspr. Besoldungsgruppe | 993 | 75 | 40 | 54 | 43 | 58 | 64 | 47 | 62 | 55 | 54 | 441 | 54,8 | 55,5 | |
| C2 und entspr. Besoldungsgruppe - auf Dauer - | 124 | 23 | 7 | 9 | 3 | 5 | 3 | 2 | 7 | 12 | 1 | 52 | 55,2 | 56,3 | |
| W3 | 689 | - | 2 | 2 | 3 | 3 | 5 | 10 | 3 | 16 | 17 | 628 | 46,7 | 46,4 | |
| W2 | 355 | - | - | - | 1 | 2 | 3 | 4 | 4 | 3 | 8 | 330 | 45,4 | 45,1 | |
| Juniorprofessoren | 1 | - | - | - | - | - | - | - | - | - | - | 1 | . | . | |
| Zusammen | 3 793 | 223 | 141 | 153 | 140 | 163 | 158 | 149 | 153 | 170 | 169 | 2 174 | 52,6 | 52,7 | |
| Dozenten und Assistenten | | | | | | | | | | | | | | | |
| Hochschuldozenten | 64 | 3 | 3 | 4 | 3 | 5 | 1 | 6 | - | 2 | 4 | 33 | 52,4 | 54,2 | |
| Universitätsdozenten | 5 | . | . | . | . | . | . | . | . | . | . | 3 | 51,2 | 51,0 | |
| Oberassistenten | 6 | . | . | . | . | . | . | . | . | . | . | 4 | 51,7 | 46,5 | |
| Wissensch. und künstler. Assistenten | 36 | - | - | - | - | - | - | - | - | - | - | 36 | 39,4 | 39,2 | |
| Zusammen | 111 | 3 | 5 | 4 | 4 | 5 | 1 | 6 | - | 2 | 5 | 76 | 48,1 | 45,4 | |
| Wissenschaftliche und künstlerische Mitarbeiter | | | | | | | | | | | | | | | |
| Akad. Räte, Oberräte und Direktoren - auf Dauer - | 668 | 53 | 26 | 22 | 25 | 25 | 30 | 17 | 20 | 21 | 17 | 412 | 51,0 | 51,0 | |
| Wissensch. und künstler. Mitarbeiter im Angestelltenverhältnis - auf Dauer - | 1 424 | 53 | 32 | 50 | 51 | 55 | 43 | 73 | 55 | 68 | 54 | 890 | 50,5 | 51,6 | |
| Zusammen | 2 092 | 106 | 58 | 72 | 76 | 80 | 73 | 90 | 75 | 89 | 71 | 1 302 | 50,6 | 51,5 | |
| Lehrkräfte für besondere Aufgaben | | | | | | | | | | | | | | | |
| Studienräte, -direktoren im Hochschuldienst | 420 | 14 | 14 | 6 | 12 | 12 | 13 | 7 | 9 | 13 | 12 | 308 | 48,2 | 48,1 | |
| Fachlehrer, Technische Lehrer | 11 | - | - | - | - | - | - | - | 1 | - | 1 | 9 | 46,5 | 47,0 | |
| Lektoren - auf Dauer - | 340 | 12 | 8 | 13 | 17 | 21 | 14 | 8 | 8 | 13 | 10 | 216 | 48,9 | 49,6 | |
| Sonst. Lehrkräfte für besondere Aufgaben - auf Dauer - | 629 | 13 | 11 | 20 | 17 | 17 | 16 | 26 | 29 | 27 | 22 | 431 | 48,8 | 49,7 | |
| Zusammen | 1 400 | 39 | 33 | 39 | 46 | 50 | 43 | 41 | 47 | 53 | 45 | 964 | 48,7 | 49,1 | |
| Sprach- und Kulturwissenschaften zusammen | | | | | | | | | | | | | | | |
| Sport | | | | | | | | | | | | | | | |
| Professoren | | | | | | | | | | | | | | | |
| C4 und entspr. Besoldungsgruppe | 49 | 6 | 1 | 4 | 2 | 3 | 5 | 2 | 2 | 5 | 3 | 16 | 56,4 | 56,8 | |
| C3 und entspr. Besoldungsgruppe | 59 | 1 | 1 | 6 | 7 | 2 | 3 | 1 | 1 | 1 | 3 | 33 | 53,9 | 53,3 | |
| C2 und entspr. Besoldungsgruppe - auf Dauer - | 4 | - | - | 1 | - | - | 1 | - | 1 | - | - | 1 | 57,8 | 57,5 | |
| W3 | 30 | - | - | 1 | - | - | - | - | - | 2 | 1 | 26 | 49,0 | 48,8 | |
| W2 | 9 | - | - | - | - | - | - | - | - | - | - | 9 | 42,1 | 43,0 | |
| Zusammen | 151 | 7 | 2 | 12 | 9 | 5 | 9 | 3 | 4 | 8 | 7 | 85 | 53,2 | 53,4 | |
| Dozenten und Assistenten | | | | | | | | | | | | | | | |
| Hochschuldozenten | 3 | . | . | . | . | . | . | . | . | . | . | 1 | 56,3 | 58,0 | |
| Universitätsdozenten | 1 | . | . | . | . | . | . | . | . | . | . | - | . | . | |
| Oberassistenten | 1 | - | - | - | - | - | - | - | - | - | - | 1 | . | . | |
| Zusammen | 5 | - | - | 1 | 1 | - | - | 1 | - | - | - | 2 | 56,6 | 58,0 | |

Hochschulpersonal 2008

11 Hauptberufliches wissenschaftliches und künstlerisches Personal nach Hochschularten, Fächergruppen der fachlichen Zugehörigkeit, Dienstbezeichnungen und voraussichtlichem Ausscheiden im Alter von 65 Jahren - Beschäftigung auf Dauer -

| Fächergruppe ----- Dienstbezeichnung | Insge- samt | Davon scheiden voraussichtlich aus im Jahr ... | | | | | | | | | | | | Durchschnitts- alter | |
|--|----------------|--|------|------|------|------|------|------|------|------|------|------------------------|--------------------------|-------------------------|--|
| | | 2009 | 2010 | 2011 | 2012 | 2013 | 2014 | 2015 | 2016 | 2017 | 2018 | 2019 oder später | arith- met. Mittel | Me- dian | |
| Universitäten und Kunsthochschulen (einschl. Päd. H und Theol. H) | | | | | | | | | | | | | | | |
| Wissenschaftliche und künstlerische Mitarbeiter | | | | | | | | | | | | | | | |
| Akad. Räte, Oberräte und Direktoren - auf Dauer - Wissensch. und künstler. Mitarbeiter im Angestelltenverhältnis - auf Dauer - | 82 | 3 | 3 | 6 | 2 | 2 | 7 | 1 | 1 | 5 | 6 | 46 | 52,0 | 53,3 | |
| | 154 | 7 | 11 | 4 | 9 | 5 | 4 | 7 | 4 | 9 | 7 | 87 | 51,8 | 52,8 | |
| Zusammen | 236 | 10 | 14 | 10 | 11 | 7 | 11 | 8 | 5 | 14 | 13 | 133 | 51,9 | 53,1 | |
| Lehrkräfte für besondere Aufgaben | | | | | | | | | | | | | | | |
| Studienräte, -direktoren im Hochschuldienst | 72 | 3 | 3 | 1 | 3 | 3 | 4 | 1 | 3 | 1 | 2 | 48 | 49,7 | 49,5 | |
| Fachlehrer, Technische Lehrer | 6 | 1 | - | - | - | - | - | - | - | - | - | 5 | 48,7 | 48,5 | |
| Lektoren - auf Dauer - | 12 | 1 | - | - | - | 1 | - | - | 1 | - | 2 | 7 | 50,8 | 51,5 | |
| Sonst. Lehrkräfte für besondere Aufgaben - auf Dauer - | 99 | 3 | 5 | 2 | 7 | 4 | 5 | 5 | 6 | 5 | 4 | 53 | 51,1 | 53,6 | |
| Zusammen | 189 | 8 | 8 | 3 | 10 | 8 | 9 | 6 | 10 | 6 | 8 | 113 | 50,5 | 52,2 | |
| Sport zusammen | 581 | 25 | 24 | 26 | 31 | 20 | 29 | 18 | 19 | 28 | 28 | 333 | 51,8 | 52,9 | |
| Rechts-, Wirtschafts- und Sozialwissenschaften | | | | | | | | | | | | | | | |
| Professoren | | | | | | | | | | | | | | | |
| C4 und entspr. Besoldungsgruppe | 1 298 | 94 | 59 | 58 | 67 | 55 | 47 | 50 | 47 | 53 | 56 | 712 | 53,1 | 53,2 | |
| C3 und entspr. Besoldungsgruppe | 410 | 38 | 26 | 26 | 24 | 24 | 23 | 19 | 13 | 14 | 14 | 189 | 54,7 | 55,6 | |
| C2 und entspr. Besoldungsgruppe - auf Dauer - | 135 | 7 | 12 | 4 | 6 | 3 | 3 | 4 | 5 | 3 | 2 | 86 | 50,5 | 49,4 | |
| W3 | 589 | 2 | 1 | 1 | 2 | - | 1 | 1 | 6 | 5 | 5 | 565 | 43,4 | 42,7 | |
| W2 | 159 | - | - | - | 1 | 1 | - | 4 | 2 | 1 | 1 | 149 | 44,0 | 43,3 | |
| Zusammen | 2 591 | 141 | 98 | 89 | 100 | 83 | 74 | 78 | 73 | 76 | 78 | 1 701 | 50,5 | 49,8 | |
| Dozenten und Assistenten | | | | | | | | | | | | | | | |
| Hochschuldozenten | 33 | 4 | 2 | 2 | 3 | 1 | 2 | 3 | 2 | 2 | 1 | 11 | 55,5 | 57,7 | |
| Universitätsdozenten | 2 | 1 | 1 | - | - | - | - | - | - | - | - | - | 63,5 | 63,5 | |
| Oberingenieure | 3 | - | - | - | - | - | - | - | - | - | - | 3 | 43,7 | 42,0 | |
| Wissensch. und künstler. Assistenten | 33 | - | - | - | 1 | - | 1 | - | - | - | - | 31 | 37,5 | 35,9 | |
| Zusammen | 71 | 5 | 3 | 2 | 4 | 1 | 3 | 3 | 2 | 2 | 1 | 45 | 46,8 | 44,0 | |
| Wissenschaftliche und künstlerische Mitarbeiter | | | | | | | | | | | | | | | |
| Akad. Räte, Oberräte und Direktoren - auf Dauer - Wissensch. und künstler. Mitarbeiter im Angestelltenverhältnis - auf Dauer - | 229 | 14 | 16 | 9 | 10 | 9 | 9 | 11 | 2 | 11 | 5 | 133 | 50,9 | 51,4 | |
| | 556 | 11 | 16 | 17 | 18 | 12 | 19 | 18 | 21 | 11 | 16 | 397 | 45,3 | 46,0 | |
| Zusammen | 785 | 25 | 32 | 26 | 28 | 21 | 28 | 29 | 23 | 22 | 21 | 530 | 46,9 | 47,6 | |
| Lehrkräfte für besondere Aufgaben | | | | | | | | | | | | | | | |
| Studienräte, -direktoren im Hochschuldienst | 59 | 3 | - | 2 | 3 | 2 | 5 | 3 | - | 3 | 2 | 36 | 49,8 | 50,4 | |
| Fachlehrer, Technische Lehrer | 4 | 1 | - | - | - | - | - | 1 | - | - | 1 | 1 | 55,8 | 55,5 | |
| Lektoren - auf Dauer - | 16 | 1 | - | - | - | - | 2 | - | 2 | - | - | 11 | 46,1 | 44,5 | |
| Sonst. Lehrkräfte für besondere Aufgaben - auf Dauer - | 46 | - | 1 | 1 | - | - | 2 | 2 | 3 | 2 | - | 35 | 46,1 | 46,5 | |
| Zusammen | 125 | 5 | 1 | 3 | 3 | 2 | 9 | 6 | 5 | 5 | 3 | 83 | 48,2 | 49,0 | |
| Rechts-, Wirtschafts- und Sozialwissenschaften zusammen | 3 572 | 176 | 134 | 120 | 135 | 107 | 114 | 116 | 103 | 105 | 103 | 2 359 | 49,5 | 49,3 | |

Hochschulpersonal 2008

11 Hauptberufliches wissenschaftliches und künstlerisches Personal nach Hochschularten, Fächergruppen der fachlichen Zugehörigkeit, Dienstbezeichnungen und voraussichtlichem Ausscheiden im Alter von 65 Jahren - Beschäftigung auf Dauer -

| Fächergruppe ----- Dienstbezeichnung | Insge- samt | Davon scheiden voraussichtlich aus im Jahr ... | | | | | | | | | | | | Durchschnitts- alter | |
|--|----------------|--|------|------|------|------|------|------|------|------|------|------------------------|--------------------------|-------------------------|--|
| | | 2009 | 2010 | 2011 | 2012 | 2013 | 2014 | 2015 | 2016 | 2017 | 2018 | 2019 oder später | arith- met. Mittel | Me- dian | |
| Universitäten und Kunsthochschulen (einschl. Päd. H und Theol. H) | | | | | | | | | | | | | | | |
| Mathematik, Naturwissenschaften | | | | | | | | | | | | | | | |
| Professoren | | | | | | | | | | | | | | | |
| C4 und entspr. Besoldungsgruppe | 1 882 | 93 | 81 | 63 | 85 | 91 | 102 | 88 | 91 | 82 | 74 | 1 032 | 53,3 | 53,5 | |
| C3 und entspr. Besoldungsgruppe | 1 368 | 79 | 48 | 62 | 42 | 55 | 66 | 45 | 60 | 58 | 62 | 791 | 52,6 | 52,6 | |
| C2 und entspr. Besoldungsgruppe - auf Dauer - | 85 | 18 | 10 | 10 | 9 | 8 | - | 4 | 2 | 1 | 6 | 17 | 58,8 | 61,0 | |
| W3 | 801 | 1 | 1 | - | 5 | 3 | 8 | 6 | 6 | 13 | 14 | 744 | 44,7 | 44,1 | |
| W2 | 442 | - | - | - | 1 | 1 | 1 | 2 | - | 1 | - | 436 | 42,0 | 41,4 | |
| Juniorprofessoren | 1 | - | - | - | - | - | - | - | - | - | - | 1 | . | . | |
| Zusammen | 4 579 | 191 | 140 | 135 | 142 | 158 | 177 | 145 | 159 | 155 | 156 | 3 021 | 50,6 | 50,3 | |
| Dozenten und Assistenten | | | | | | | | | | | | | | | |
| Hochschuldozenten | 44 | 7 | 4 | 3 | 5 | 7 | 2 | 2 | 2 | 1 | 2 | 9 | 58,0 | 60,1 | |
| Universitätsdozenten | 11 | 1 | 3 | - | 2 | 1 | 2 | - | 1 | 1 | - | - | 60,5 | 60,8 | |
| Oberassistenten | 15 | 1 | - | 1 | - | - | 1 | - | 2 | 2 | 7 | 1 | 56,5 | 55,4 | |
| Oberingenieure | 2 | - | - | - | - | - | - | - | - | - | 1 | 1 | 48,0 | 41,5 | |
| Wissensch. und künstler. Assistenten | 38 | - | 1 | - | - | - | - | - | - | - | 1 | 36 | 39,3 | 38,5 | |
| Zusammen | 110 | 9 | 8 | 4 | 7 | 8 | 5 | 2 | 5 | 4 | 11 | 47 | 51,4 | 55,2 | |
| Wissenschaftliche und künstlerische Mitarbeiter | | | | | | | | | | | | | | | |
| Akad. Räte, Oberräte und Direktoren - auf Dauer - | 1 408 | 60 | 46 | 36 | 30 | 39 | 45 | 38 | 49 | 38 | 40 | 987 | 48,9 | 48,3 | |
| Wissensch. und künstler. Mitarbeiter im Angestelltenverhältnis - auf Dauer - | 2 567 | 89 | 62 | 66 | 78 | 72 | 84 | 107 | 65 | 87 | 114 | 1 743 | 48,4 | 49,5 | |
| Zusammen | 3 975 | 149 | 108 | 102 | 108 | 111 | 129 | 145 | 114 | 125 | 154 | 2 730 | 48,6 | 49,0 | |
| Lehrkräfte für besondere Aufgaben | | | | | | | | | | | | | | | |
| Studienräte, -direktoren im Hochschuldienst | 140 | 4 | 3 | 1 | 6 | 5 | 4 | 5 | 4 | 6 | 4 | 98 | 48,3 | 48,8 | |
| Fachlehrer, Technische Lehrer | 10 | - | - | - | - | - | - | - | - | 1 | - | 9 | 42,8 | 43,5 | |
| Lektoren - auf Dauer - | 11 | - | 1 | - | 1 | 1 | - | - | - | 2 | 1 | 5 | 53,1 | 55,0 | |
| Sonst. Lehrkräfte für besondere Aufgaben - auf Dauer - | 69 | 3 | 3 | 3 | 4 | 1 | 1 | 4 | - | 1 | 3 | 46 | 48,4 | 48,3 | |
| Zusammen | 230 | 7 | 7 | 4 | 11 | 7 | 5 | 9 | 4 | 10 | 8 | 158 | 48,3 | 48,7 | |
| Mathematik, Naturwissenschaften zusammen | 8 894 | 356 | 263 | 245 | 268 | 284 | 316 | 301 | 282 | 294 | 329 | 5 956 | 49,7 | 49,8 | |
| Humanmedizin/Gesundheitswissenschaften | | | | | | | | | | | | | | | |
| Professoren | | | | | | | | | | | | | | | |
| C4 und entspr. Besoldungsgruppe | 896 | 58 | 53 | 38 | 46 | 66 | 56 | 51 | 48 | 62 | 46 | 372 | 55,5 | 56,0 | |
| C3 und entspr. Besoldungsgruppe | 739 | 38 | 25 | 24 | 32 | 37 | 49 | 38 | 33 | 29 | 43 | 391 | 53,7 | 54,0 | |
| C2 und entspr. Besoldungsgruppe - auf Dauer - | 239 | 3 | 3 | 5 | 3 | 6 | 5 | 3 | 4 | 7 | 9 | 191 | 49,0 | 48,5 | |
| W3 | 303 | 8 | 3 | 2 | 2 | 4 | 4 | 3 | 2 | 4 | 8 | 263 | 48,0 | 47,6 | |
| W2 | 153 | - | 1 | - | - | 1 | - | - | - | 1 | 3 | 147 | 44,9 | 44,7 | |
| Zusammen | 2 330 | 107 | 85 | 69 | 83 | 114 | 114 | 95 | 87 | 103 | 109 | 1 364 | 52,6 | 52,6 | |
| Dozenten und Assistenten | | | | | | | | | | | | | | | |
| Hochschuldozenten | 21 | 1 | 3 | 2 | 2 | 1 | - | 2 | 2 | 1 | - | 7 | 56,5 | 57,8 | |
| Oberassistenten | 14 | 2 | - | 2 | - | 1 | - | 1 | - | - | - | 8 | 54,2 | 51,5 | |
| Hochschulassistenten | 3 | 2 | - | - | - | - | - | - | - | - | - | 1 | 54,3 | 63,8 | |
| Wissensch. und künstler. Assistenten | 52 | 1 | - | - | 1 | - | - | - | 1 | 1 | 1 | 47 | 44,7 | 44,7 | |
| Zusammen | 90 | 6 | 3 | 4 | 3 | 2 | - | 3 | 3 | 2 | 1 | 63 | 49,2 | 48,8 | |

Hochschulpersonal 2008

11 Hauptberufliches wissenschaftliches und künstlerisches Personal nach Hochschularten, Fächergruppen der fachlichen Zugehörigkeit, Dienstbezeichnungen und voraussichtlichem Ausscheiden im Alter von 65 Jahren - Beschäftigung auf Dauer -

| Fächergruppe ----- Dienstbezeichnung | Insge- samt | Davon scheiden voraussichtlich aus im Jahr ... | | | | | | | | | | | | Durchschnitts- alter | |
|--|----------------|--|------|------|------|------|------|------|------|------|------|------------------------|--------------------------|-------------------------|--|
| | | 2009 | 2010 | 2011 | 2012 | 2013 | 2014 | 2015 | 2016 | 2017 | 2018 | 2019 oder später | arith- met. Mittel | Me- dian | |
| Universitäten und Kunsthochschulen (einschl. Päd. H und Theol. H) | | | | | | | | | | | | | | | |
| Wissenschaftliche und künstlerische Mitarbeiter | | | | | | | | | | | | | | | |
| Akad. Räte, Oberräte und Direktoren - auf Dauer - Wissensch. und künstler. Mitarbeiter im Angestelltenverhältnis - auf Dauer - | 3 689 | 64 | 46 | 45 | 61 | 72 | 72 | 85 | 88 | 84 | 97 | 2 975 | 47,7 | 46,6 | |
| Zusammen | 5 296 | 83 | 70 | 82 | 99 | 108 | 131 | 129 | 140 | 131 | 155 | 4 168 | 46,4 | 46,6 | |
| Zusammen | 8 985 | 147 | 116 | 127 | 160 | 180 | 203 | 214 | 228 | 215 | 252 | 7 143 | 47,0 | 46,6 | |
| Lehrkräfte für besondere Aufgaben | | | | | | | | | | | | | | | |
| Studienräte, -direktoren im Hochschuldienst | 4 | - | - | - | - | - | 1 | - | - | - | - | 3 | 44,8 | 39,5 | |
| Sonst. Lehrkräfte für besondere Aufgaben - auf Dauer - | 5 | 1 | - | 1 | - | - | - | - | - | 1 | - | 2 | 55,4 | 56,0 | |
| Zusammen | 9 | 1 | - | 1 | - | - | 1 | - | - | 1 | - | 5 | 50,7 | 52,0 | |
| Humanmedizin/Gesundheitswissenschaften zusammen | 11 414 | 261 | 204 | 201 | 246 | 296 | 318 | 312 | 318 | 321 | 362 | 8 575 | 48,1 | 47,8 | |
| Veterinärmedizin | | | | | | | | | | | | | | | |
| Professoren | | | | | | | | | | | | | | | |
| C4 und entspr. Besoldungsgruppe | 82 | 5 | 5 | 4 | 4 | 5 | 6 | 7 | 4 | 5 | 5 | 32 | 55,4 | 56,3 | |
| C3 und entspr. Besoldungsgruppe | 51 | 1 | 1 | 1 | 2 | 1 | - | 3 | 4 | 4 | 2 | 32 | 52,8 | 52,8 | |
| W3 | 22 | - | - | - | - | - | - | - | 1 | - | - | 21 | 45,5 | 45,8 | |
| W2 | 14 | - | - | - | - | - | - | - | - | - | - | 14 | 46,0 | 45,5 | |
| Zusammen | 169 | 6 | 6 | 5 | 6 | 6 | 6 | 10 | 9 | 9 | 7 | 99 | 52,5 | 52,0 | |
| Dozenten und Assistenten | | | | | | | | | | | | | | | |
| Hochschuldozenten | 1 | . | . | . | . | . | . | . | . | . | . | 1 | . | . | |
| Oberassistenten | 1 | . | . | . | . | . | . | . | . | . | . | - | . | . | |
| Wissensch. und künstler. Assistenten | 16 | - | - | - | - | - | - | - | - | - | - | 16 | 37,4 | 38,0 | |
| Zusammen | 18 | - | - | 1 | - | - | - | - | - | - | - | 17 | 39,5 | 38,5 | |
| Wissenschaftliche und künstlerische Mitarbeiter | | | | | | | | | | | | | | | |
| Akad. Räte, Oberräte und Direktoren - auf Dauer - Wissensch. und künstler. Mitarbeiter im Angestelltenverhältnis - auf Dauer - | 85 | 4 | 2 | 2 | 1 | 1 | 4 | 2 | 2 | 3 | 2 | 62 | 50,3 | 51,3 | |
| Zusammen | 110 | 2 | - | 3 | 2 | 3 | 4 | 5 | - | 1 | 5 | 85 | 46,9 | 47,3 | |
| Zusammen | 195 | 6 | 2 | 5 | 3 | 4 | 8 | 7 | 2 | 4 | 7 | 147 | 48,4 | 48,0 | |
| Lehrkräfte für besondere Aufgaben | | | | | | | | | | | | | | | |
| Studienräte, -direktoren im Hochschuldienst | 5 | - | - | - | - | - | 1 | - | - | - | - | 4 | 42,6 | 40,0 | |
| Sonst. Lehrkräfte für besondere Aufgaben - auf Dauer - | 1 | - | - | - | - | - | - | - | - | - | - | 1 | . | . | |
| Zusammen | 6 | - | - | - | - | - | 1 | - | - | - | - | 5 | 44,5 | 40,5 | |
| Veterinärmedizin zusammen | 388 | 12 | 8 | 11 | 9 | 10 | 15 | 17 | 11 | 13 | 14 | 268 | 49,7 | 49,8 | |
| Agrar-, Forst- und Ernährungswissenschaften | | | | | | | | | | | | | | | |
| Professoren | | | | | | | | | | | | | | | |
| C4 und entspr. Besoldungsgruppe | 131 | 7 | 1 | 5 | 10 | 7 | 8 | 9 | 2 | 8 | 3 | 71 | 54,0 | 53,7 | |
| C3 und entspr. Besoldungsgruppe | 121 | 12 | 2 | 6 | 7 | 7 | 4 | 7 | 2 | 8 | 12 | 54 | 54,5 | 55,0 | |
| C2 und entspr. Besoldungsgruppe - auf Dauer - | 4 | 1 | - | - | - | - | 1 | - | - | 1 | - | 1 | 58,3 | 56,5 | |
| W3 | 42 | - | - | 1 | - | - | 1 | 2 | - | - | 1 | 37 | 46,8 | 46,3 | |
| W2 | 15 | - | - | - | - | - | - | - | - | - | - | 15 | 43,0 | 43,0 | |
| Zusammen | 313 | 20 | 3 | 12 | 17 | 14 | 14 | 18 | 4 | 17 | 16 | 178 | 52,8 | 52,5 | |

Hochschulpersonal 2008

11 Hauptberufliches wissenschaftliches und künstlerisches Personal nach Hochschularten, Fächergruppen der fachlichen Zugehörigkeit, Dienstbezeichnungen und voraussichtlichem Ausscheiden im Alter von 65 Jahren - Beschäftigung auf Dauer -

| Fächergruppe ----- Dienstbezeichnung | Insge- samt | Davon scheiden voraussichtlich aus im Jahr ... | | | | | | | | | | | | Durchschnitts- alter | |
|--|----------------|--|------|------|------|------|------|------|------|------|------|------------------------|--------------------------|-------------------------|------|
| | | 2009 | 2010 | 2011 | 2012 | 2013 | 2014 | 2015 | 2016 | 2017 | 2018 | 2019 oder später | arith- met. Mittel | Me- dian | |
| Universitäten und Kunsthochschulen (einschl. Päd. H und Theol. H) | | | | | | | | | | | | | | | |
| Dozenten und Assistenten | | | | | | | | | | | | | | | |
| Hochschuldozenten | 5 | . | . | . | . | . | . | . | . | . | . | . | - | 61,2 | 62,8 |
| Oberassistenten | 1 | . | . | . | . | . | . | . | . | . | . | . | 1 | . | . |
| Zusammen | 6 | 1 | 2 | - | - | - | 1 | - | 1 | - | - | 1 | 59,8 | 59,5 | |
| Wissenschaftliche und künstlerische Mitarbeiter | | | | | | | | | | | | | | | |
| Akad. Räte, Oberräte und Direktoren - auf Dauer - Wissensch. und künstler. Mitarbeiter im Angestelltenverhältnis - auf Dauer - | 99 | 1 | - | 1 | 3 | 1 | 5 | 5 | 4 | 2 | 4 | 73 | 50,1 | 50,2 | |
| | 212 | 5 | 5 | 4 | 7 | 6 | 12 | 12 | 11 | 5 | 7 | 138 | 50,5 | 50,9 | |
| Zusammen | 311 | 6 | 5 | 5 | 10 | 7 | 17 | 17 | 15 | 7 | 11 | 211 | 50,4 | 50,5 | |
| Lehrkräfte für besondere Aufgaben | | | | | | | | | | | | | | | |
| Studienräte, -direktoren im Hochschuldienst | 5 | - | - | - | - | - | - | 1 | 1 | 1 | - | 2 | 51,4 | 56,0 | |
| Sonst. Lehrkräfte für besondere Aufgaben - auf Dauer - | 4 | - | 1 | - | - | - | 1 | - | - | - | - | 2 | 54,3 | 54,5 | |
| Zusammen | 9 | - | 1 | - | - | - | 1 | 1 | 1 | 1 | - | 4 | 52,7 | 56,0 | |
| Agrar-, Forst- und Ernährungswissenschaften zusammen | 639 | 27 | 11 | 17 | 27 | 21 | 33 | 36 | 21 | 25 | 27 | 394 | 51,7 | 51,9 | |
| Ingenieurwissenschaften | | | | | | | | | | | | | | | |
| Professoren | | | | | | | | | | | | | | | |
| C4 und entspr. Besoldungsgruppe | 851 | 55 | 25 | 31 | 36 | 36 | 42 | 42 | 46 | 49 | 41 | 448 | 53,8 | 54,0 | |
| C3 und entspr. Besoldungsgruppe | 428 | 26 | 25 | 22 | 17 | 23 | 28 | 16 | 26 | 16 | 29 | 200 | 54,4 | 55,0 | |
| C2 und entspr. Besoldungsgruppe - auf Dauer - W3 | 71 | 1 | 1 | 3 | 4 | 5 | 4 | 4 | 3 | 7 | 1 | 38 | 53,5 | 53,3 | |
| | 285 | - | - | 1 | 3 | 2 | - | 2 | 6 | - | 5 | 266 | 45,2 | 44,7 | |
| W2 | 96 | - | - | - | - | - | 2 | 2 | 1 | - | 3 | 88 | 45,0 | 44,1 | |
| Juniorprofessoren | 2 | - | - | - | - | - | - | - | - | - | - | 2 | 31,0 | 31,0 | |
| Zusammen | 1 733 | 82 | 51 | 57 | 60 | 66 | 76 | 66 | 82 | 72 | 79 | 1 042 | 52,0 | 52,2 | |
| Dozenten und Assistenten | | | | | | | | | | | | | | | |
| Hochschuldozenten | 22 | 5 | 2 | - | 3 | 1 | 1 | 2 | - | 1 | - | 7 | 56,5 | 59,5 | |
| Oberassistenten | 2 | - | - | - | - | - | - | - | - | - | 1 | 1 | 54,5 | 54,5 | |
| Oberingenieure | 51 | - | - | 1 | 1 | 2 | 2 | 2 | 1 | - | 3 | 39 | 48,5 | 49,1 | |
| Wissensch. und künstler. Assistenten | 15 | 1 | - | - | - | - | - | - | - | - | - | 14 | 42,7 | 40,3 | |
| Zusammen | 90 | 6 | 2 | 1 | 4 | 3 | 3 | 4 | 1 | 1 | 4 | 61 | 49,6 | 49,5 | |
| Wissenschaftliche und künstlerische Mitarbeiter | | | | | | | | | | | | | | | |
| Akad. Räte, Oberräte und Direktoren - auf Dauer - Wissensch. und künstler. Mitarbeiter im Angestelltenverhältnis - auf Dauer - | 526 | 16 | 9 | 9 | 21 | 14 | 9 | 10 | 14 | 15 | 22 | 387 | 48,0 | 47,7 | |
| | 1 346 | 39 | 29 | 41 | 34 | 40 | 50 | 51 | 60 | 52 | 54 | 896 | 49,0 | 50,3 | |
| Zusammen | 1 872 | 55 | 38 | 50 | 55 | 54 | 59 | 61 | 74 | 67 | 76 | 1 283 | 48,7 | 49,7 | |
| Lehrkräfte für besondere Aufgaben | | | | | | | | | | | | | | | |
| Studienräte, -direktoren im Hochschuldienst | 8 | . | . | . | . | . | . | . | . | . | . | 6 | 49,1 | 48,5 | |
| Fachlehrer, Technische Lehrer | 1 | . | . | . | . | . | . | . | . | . | . | - | . | . | |
| Lektoren - auf Dauer - | 4 | - | 1 | - | 1 | - | - | - | - | - | - | 2 | 52,0 | 54,5 | |
| Sonst. Lehrkräfte für besondere Aufgaben - auf Dauer - | 28 | - | - | - | - | 1 | 2 | 1 | 1 | - | 2 | 21 | 48,1 | 47,5 | |
| Zusammen | 41 | - | 2 | - | 2 | 1 | 2 | 1 | 2 | - | 2 | 29 | 49,0 | 49,0 | |
| Ingenieurwissenschaften zusammen | 3 736 | 143 | 93 | 108 | 121 | 124 | 140 | 132 | 159 | 140 | 161 | 2 415 | 50,2 | 51,1 | |

Hochschulpersonal 2008

11 Hauptberufliches wissenschaftliches und künstlerisches Personal nach Hochschularten, Fächergruppen der fachlichen Zugehörigkeit, Dienstbezeichnungen und voraussichtlichem Ausscheiden im Alter von 65 Jahren - Beschäftigung auf Dauer -

| Fächergruppe ----- Dienstbezeichnung | Insge- samt | Davon scheiden voraussichtlich aus im Jahr ... | | | | | | | | | | | | Durchschnitts- alter | |
|--|----------------|--|------|------|------|------|------|------|------|------|------|------------------------|--------------------------|-------------------------|--|
| | | 2009 | 2010 | 2011 | 2012 | 2013 | 2014 | 2015 | 2016 | 2017 | 2018 | 2019 oder später | arith- met. Mittel | Me- dian | |
| Universitäten und Kunsthochschulen (einschl. Päd. H und Theol. H) | | | | | | | | | | | | | | | |
| Kunst, Kunstwissenschaft | | | | | | | | | | | | | | | |
| Professoren | | | | | | | | | | | | | | | |
| C4 und entspr. Besoldungsgruppe | 577 | 38 | 33 | 22 | 43 | 24 | 26 | 19 | 22 | 24 | 37 | 289 | 54,1 | 54,5 | |
| C3 und entspr. Besoldungsgruppe | 725 | 45 | 20 | 38 | 38 | 31 | 40 | 38 | 29 | 33 | 48 | 365 | 53,8 | 54,4 | |
| C2 und entspr. Besoldungsgruppe - auf Dauer - | 438 | 21 | 23 | 14 | 29 | 20 | 20 | 19 | 17 | 23 | 18 | 234 | 53,2 | 53,7 | |
| W3 | 238 | 1 | 3 | - | 1 | 3 | 4 | 4 | 4 | 1 | 7 | 210 | 46,5 | 46,7 | |
| W2 | 199 | 1 | 1 | 2 | - | 2 | 4 | 3 | 1 | - | 3 | 182 | 45,1 | 44,2 | |
| Zusammen | 2 177 | 106 | 80 | 76 | 111 | 80 | 94 | 83 | 73 | 81 | 113 | 1 280 | 52,2 | 52,6 | |
| Dozenten und Assistenten | | | | | | | | | | | | | | | |
| Hochschuldozenten | 39 | 2 | 2 | 1 | 1 | 1 | 3 | 2 | 1 | - | 2 | 24 | 52,7 | 53,2 | |
| Wissensch. und künstler. Assistenten | 3 | - | - | - | - | - | - | - | - | - | - | 3 | 49,0 | 51,0 | |
| Zusammen | 42 | 2 | 2 | 1 | 1 | 1 | 3 | 2 | 1 | - | 2 | 27 | 52,5 | 53,0 | |
| Wissenschaftliche und künstlerische Mitarbeiter | | | | | | | | | | | | | | | |
| Akad. Räte, Oberräte und Direktoren - auf Dauer - Wissensch. und künstler. Mitarbeiter im Angestelltenverhältnis - auf Dauer - | 109 | 6 | 1 | 6 | 3 | 5 | 8 | 5 | 3 | 9 | 3 | 60 | 51,7 | 53,2 | |
| | 545 | 12 | 20 | 11 | 20 | 27 | 21 | 23 | 25 | 19 | 17 | 350 | 50,5 | 51,3 | |
| Zusammen | 654 | 18 | 21 | 17 | 23 | 32 | 29 | 28 | 28 | 28 | 20 | 410 | 50,7 | 51,7 | |
| Lehrkräfte für besondere Aufgaben | | | | | | | | | | | | | | | |
| Studienräte, -direktoren im Hochschuldienst | 200 | 4 | 3 | 9 | 7 | 10 | 12 | 1 | 11 | 7 | 9 | 127 | 51,0 | 51,5 | |
| Fachlehrer, Technische Lehrer | 22 | 1 | - | - | 1 | - | - | 1 | - | - | - | 19 | 46,9 | 47,5 | |
| Lektoren - auf Dauer - | 14 | 1 | - | - | - | 1 | - | - | 1 | 1 | - | 10 | 49,9 | 49,5 | |
| Sonst. Lehrkräfte für besondere Aufgaben - auf Dauer - | 458 | 19 | 4 | 7 | 13 | 12 | 21 | 21 | 16 | 22 | 19 | 304 | 50,7 | 50,5 | |
| Zusammen | 694 | 25 | 7 | 16 | 21 | 23 | 33 | 23 | 28 | 30 | 28 | 460 | 50,6 | 50,5 | |
| Kunst, Kunstwissenschaft zusammen | 3 567 | 151 | 110 | 110 | 156 | 136 | 159 | 136 | 130 | 139 | 163 | 2 177 | 51,6 | 52,1 | |
| Zentrale Einrichtungen (ohne klinikspezifische Einrichtungen) | | | | | | | | | | | | | | | |
| Professoren | | | | | | | | | | | | | | | |
| C4 und entspr. Besoldungsgruppe | 63 | 7 | 4 | 7 | 2 | 4 | 2 | 3 | 2 | 6 | 2 | 24 | 56,2 | 56,4 | |
| C3 und entspr. Besoldungsgruppe | 47 | 4 | 6 | 5 | 3 | 3 | 2 | 2 | 2 | - | - | 20 | 56,4 | 58,3 | |
| C2 und entspr. Besoldungsgruppe - auf Dauer - | 25 | 5 | 3 | - | - | - | 1 | - | - | 2 | - | 14 | 52,1 | 52,3 | |
| W3 | 58 | 2 | - | 1 | 1 | 1 | - | - | 2 | - | 5 | 46 | 47,8 | 47,5 | |
| W2 | 26 | - | - | - | - | - | - | - | 1 | - | - | 25 | 43,6 | 41,8 | |
| Zusammen | 219 | 18 | 13 | 13 | 6 | 8 | 5 | 5 | 7 | 8 | 7 | 129 | 52,1 | 52,3 | |
| Dozenten und Assistenten | | | | | | | | | | | | | | | |
| Hochschuldozenten | 17 | 3 | - | 1 | 3 | 4 | - | - | - | 1 | - | 5 | 55,6 | 60,1 | |
| Oberassistenten | 5 | - | - | - | - | - | - | - | 1 | 1 | 1 | 2 | 52,6 | 55,0 | |
| Wissensch. und künstler. Assistenten | 1 | - | - | - | - | - | - | - | - | - | - | 1 | . | . | |
| Zusammen | 23 | 3 | - | 1 | 3 | 4 | - | - | 1 | 2 | 1 | 8 | 54,0 | 57,0 | |
| Wissenschaftliche und künstlerische Mitarbeiter | | | | | | | | | | | | | | | |
| Akad. Räte, Oberräte und Direktoren - auf Dauer - Wissensch. und künstler. Mitarbeiter im Angestelltenverhältnis - auf Dauer - | 426 | 15 | 13 | 14 | 20 | 23 | 20 | 11 | 11 | 10 | 16 | 273 | 50,1 | 50,2 | |
| | 1 640 | 34 | 38 | 46 | 53 | 66 | 59 | 52 | 65 | 57 | 70 | 1 100 | 49,2 | 49,6 | |
| Zusammen | 2 066 | 49 | 51 | 60 | 73 | 89 | 79 | 63 | 76 | 67 | 86 | 1 373 | 49,4 | 49,7 | |

Hochschulpersonal 2008

11 Hauptberufliches wissenschaftliches und künstlerisches Personal nach Hochschularten, Fächergruppen der fachlichen Zugehörigkeit, Dienstbezeichnungen und voraussichtlichem Ausscheiden im Alter von 65 Jahren - Beschäftigung auf Dauer -

| Fächergruppe ----- Dienstbezeichnung | Insge- samt | Davon scheiden voraussichtlich aus im Jahr ... | | | | | | | | | | | | Durchschnitts- alter | |
|--|----------------|--|------|------|------|------|------|------|------|------|------|------------------------|--------------------------|-------------------------|------|
| | | 2009 | 2010 | 2011 | 2012 | 2013 | 2014 | 2015 | 2016 | 2017 | 2018 | 2019 oder später | arith- met. Mittel | Me- dian | |
| Universitäten und Kunsthochschulen (einschl. Päd. H und Theol. H) | | | | | | | | | | | | | | | |
| Lehrkräfte für besondere Aufgaben | | | | | | | | | | | | | | | |
| Studienräte, -direktoren im Hochschuldienst | 101 | . | . | . | . | . | . | . | . | . | . | . | 59 | 51,3 | 52,7 |
| Fachlehrer, Technische Lehrer | 5 | . | . | . | . | . | . | . | . | . | . | . | 2 | 52,2 | 59,0 |
| Lektoren - auf Dauer - | 122 | 1 | 2 | 4 | 4 | 2 | 4 | 2 | 5 | 1 | 9 | 88 | 47,9 | 48,5 | |
| Sonst. Lehrkräfte für besondere Aufgaben - auf Dauer - | 311 | 9 | 11 | 9 | 13 | 11 | 13 | 14 | 12 | 12 | 14 | 193 | 51,2 | 52,0 | |
| Zusammen | 539 | 13 | 14 | 17 | 19 | 21 | 25 | 19 | 21 | 19 | 29 | 342 | 50,5 | 51,7 | |
| Zentrale Einrichtungen (ohne klinikspezifische Einrichtungen) zusammen | 2 847 | 83 | 78 | 91 | 101 | 122 | 109 | 87 | 105 | 96 | 123 | 1 852 | 49,9 | 50,5 | |
| Zentrale Einrichtungen der Hochschulkliniken (nur Humanmedizin) | | | | | | | | | | | | | | | |
| Professoren | | | | | | | | | | | | | | | |
| C4 und entspr. Besoldungsgruppe | 10 | - | 1 | - | 2 | - | - | - | - | - | - | 7 | 53,7 | 51,5 | |
| C3 und entspr. Besoldungsgruppe | 7 | 1 | - | - | - | - | - | 1 | - | - | 1 | 4 | 53,4 | 52,0 | |
| C2 und entspr. Besoldungsgruppe - auf Dauer - | 2 | - | - | 1 | - | - | - | - | - | - | - | 1 | 56,0 | 50,5 | |
| W3 | 2 | - | - | - | - | - | 1 | - | - | - | - | 1 | 53,0 | 47,5 | |
| W2 | 4 | - | - | - | - | - | - | - | - | - | - | 4 | 46,8 | 48,5 | |
| Zusammen | 25 | 1 | 1 | 1 | 2 | - | 1 | 1 | - | - | 1 | 17 | 52,6 | 50,8 | |
| Dozenten und Assistenten | | | | | | | | | | | | | | | |
| Wissensch. und künstler. Assistenten | 1 | - | - | - | - | - | - | - | - | - | - | 1 | . | . | |
| Zusammen | 1 | - | - | - | - | - | - | - | - | - | - | 1 | . | . | |
| Wissenschaftliche und künstlerische Mitarbeiter | | | | | | | | | | | | | | | |
| Akad. Räte, Oberräte und Direktoren - auf Dauer - Wissensch. und künstler. Mitarbeiter im Angestelltenverhältnis - auf Dauer - | 70 | 2 | 2 | - | - | 6 | 2 | 2 | 4 | 2 | 1 | 49 | 49,9 | 49,8 | |
| | 415 | 8 | 3 | 4 | 9 | 14 | 10 | 12 | 10 | 19 | 15 | 311 | 47,5 | 47,9 | |
| Zusammen | 485 | 10 | 5 | 4 | 9 | 20 | 12 | 14 | 14 | 21 | 16 | 360 | 47,8 | 48,2 | |
| Lehrkräfte für besondere Aufgaben | | | | | | | | | | | | | | | |
| Studienräte, -direktoren im Hochschuldienst | 1 | . | . | . | . | . | . | . | . | . | . | - | . | . | |
| Sonst. Lehrkräfte für besondere Aufgaben - auf Dauer - | 46 | . | . | . | . | . | . | . | . | . | . | 33 | 48,8 | 50,5 | |
| Zusammen | 47 | - | 1 | 1 | 1 | - | 2 | 3 | 2 | 4 | - | 33 | 49,1 | 50,7 | |
| Zentrale Einrichtungen der Hochschulkliniken (nur Humanmedizin) zusammen | 558 | 11 | 7 | 6 | 12 | 20 | 15 | 18 | 16 | 25 | 17 | 411 | 48,1 | 48,6 | |
| Hochschulart insgesamt | | | | | | | | | | | | | | | |
| Professoren | | | | | | | | | | | | | | | |
| C4 und entspr. Besoldungsgruppe | 7 470 | 488 | 355 | 320 | 387 | 386 | 377 | 357 | 341 | 378 | 356 | 3 725 | 54,1 | 54,5 | |
| C3 und entspr. Besoldungsgruppe | 4 948 | 320 | 194 | 244 | 215 | 241 | 279 | 217 | 232 | 218 | 268 | 2 520 | 53,8 | 54,3 | |
| C2 und entspr. Besoldungsgruppe - auf Dauer - | 1 127 | 79 | 59 | 47 | 54 | 47 | 38 | 36 | 39 | 56 | 37 | 635 | 52,7 | 52,9 | |
| W3 | 3 059 | 14 | 10 | 9 | 17 | 16 | 24 | 28 | 30 | 41 | 63 | 2 807 | 45,6 | 45,0 | |
| W2 | 1 472 | 1 | 2 | 2 | 3 | 7 | 10 | 15 | 9 | 6 | 18 | 1 399 | 44,1 | 43,5 | |
| Juniorprofessoren | 4 | - | - | - | - | - | - | - | - | - | - | 4 | 34,0 | 31,5 | |
| Zusammen | 18 080 | 902 | 620 | 622 | 676 | 697 | 728 | 653 | 651 | 699 | 742 | 11 090 | 51,7 | 51,7 | |

Hochschulpersonal 2008

11 Hauptberufliches wissenschaftliches und künstlerisches Personal nach Hochschularten, Fächergruppen der fachlichen Zugehörigkeit, Dienstbezeichnungen und voraussichtlichem Ausscheiden im Alter von 65 Jahren - Beschäftigung auf Dauer -

| Fächergruppe ----- Dienstbezeichnung | Insge- samt | Davon scheiden voraussichtlich aus im Jahr ... | | | | | | | | | | | | Durchschnitts- alter | |
|--|----------------|--|-------|-------|-------|-------|-------|-------|-------|-------|-------|------------------------|--------------------------|-------------------------|--|
| | | 2009 | 2010 | 2011 | 2012 | 2013 | 2014 | 2015 | 2016 | 2017 | 2018 | 2019 oder später | arith- met. Mittel | Me- dian | |
| Universitäten und Kunsthochschulen (einschl. Päd. H und Theol. H) | | | | | | | | | | | | | | | |
| Dozenten und Assistenten | | | | | | | | | | | | | | | |
| Hochschuldozenten | 249 | 26 | 18 | 13 | 21 | 20 | 10 | 18 | 8 | 8 | 9 | 98 | 55,0 | 57,6 | |
| Universitätsdozenten | 19 | 2 | 4 | 1 | 3 | 1 | 2 | - | 1 | 1 | 1 | 3 | 58,5 | 60,7 | |
| Oberassistenten | 45 | 3 | 2 | 4 | - | 1 | 1 | 1 | 3 | 3 | 9 | 18 | 54,6 | 55,0 | |
| Oberingenieure | 56 | - | - | 1 | 1 | 2 | 2 | 2 | 1 | - | 4 | 43 | 48,2 | 49,0 | |
| Hochschulassistenten | 3 | 2 | - | - | - | - | - | - | - | - | - | 1 | 54,3 | 63,8 | |
| Wissensch. und künstler. Assistenten | 195 | 2 | 1 | - | 2 | - | 1 | - | 1 | 1 | 2 | 185 | 40,7 | 39,3 | |
| Zusammen | 567 | 35 | 25 | 19 | 27 | 24 | 16 | 21 | 14 | 13 | 25 | 348 | 49,5 | 50,0 | |
| Wissenschaftliche und künstlerische Mitarbeiter | | | | | | | | | | | | | | | |
| Akad. Räte, Oberräte und Direktoren - auf Dauer - Wissensch. und künstler. Mitarbeiter im Angestelltenverhältnis - auf Dauer - | 7 391 | 238 | 164 | 150 | 176 | 197 | 211 | 187 | 198 | 200 | 213 | 5 457 | 48,7 | 47,8 | |
| | 14 265 | 343 | 286 | 328 | 380 | 408 | 437 | 489 | 456 | 459 | 514 | 10 165 | 48,0 | 48,4 | |
| Zusammen | 21 656 | 581 | 450 | 478 | 556 | 605 | 648 | 676 | 654 | 659 | 727 | 15 622 | 48,2 | 48,2 | |
| Lehrkräfte für besondere Aufgaben | | | | | | | | | | | | | | | |
| Studienräte, -direktoren im Hochschuldienst | 1 015 | 31 | 26 | 22 | 33 | 39 | 47 | 21 | 33 | 37 | 35 | 691 | 49,3 | 49,6 | |
| Fachlehrer, Technische Lehrer | 59 | 3 | - | 1 | 2 | 1 | 1 | 2 | 1 | 1 | 2 | 45 | 47,6 | 47,6 | |
| Lektoren - auf Dauer - | 519 | 16 | 12 | 17 | 23 | 26 | 20 | 10 | 17 | 17 | 22 | 339 | 48,8 | 49,6 | |
| Sonst. Lehrkräfte für besondere Aufgaben - auf Dauer - | 1 696 | 48 | 36 | 44 | 55 | 46 | 63 | 76 | 69 | 74 | 64 | 1 121 | 49,8 | 50,5 | |
| Zusammen | 3 289 | 98 | 74 | 84 | 113 | 112 | 131 | 109 | 120 | 129 | 123 | 2 196 | 49,5 | 50,1 | |
| Insgesamt | 43 592 | 1 616 | 1 169 | 1 203 | 1 372 | 1 438 | 1 523 | 1 459 | 1 439 | 1 500 | 1 617 | 29 256 | 49,8 | 49,9 | |
| Fachhochschulen (ohne Verwaltungs-FH) | | | | | | | | | | | | | | | |
| Sprach- und Kulturwissenschaften | | | | | | | | | | | | | | | |
| Professoren | | | | | | | | | | | | | | | |
| C3 und entspr. Besoldungsgruppe | 139 | 11 | 9 | 9 | 9 | 14 | 10 | 5 | 6 | 4 | 8 | 54 | 56,1 | 57,1 | |
| C2 und entspr. Besoldungsgruppe - auf Dauer - | 170 | 5 | 4 | 1 | 3 | 6 | 8 | 5 | 6 | 6 | 10 | 116 | 51,0 | 50,9 | |
| W3 | 2 | - | - | - | - | - | - | - | - | - | - | 2 | 43,5 | 43,5 | |
| W2 | 89 | - | - | - | - | 1 | - | 1 | 3 | - | 1 | 83 | 45,7 | 45,8 | |
| Zusammen | 400 | 16 | 13 | 10 | 12 | 21 | 18 | 11 | 15 | 10 | 19 | 255 | 51,5 | 51,4 | |
| Dozenten und Assistenten | | | | | | | | | | | | | | | |
| Hochschuldozenten | 26 | - | - | 1 | - | 1 | 2 | 3 | - | - | 2 | 17 | 52,0 | 52,8 | |
| Zusammen | 26 | - | - | 1 | - | 1 | 2 | 3 | - | - | 2 | 17 | 52,0 | 52,8 | |
| Wissenschaftliche und künstlerische Mitarbeiter | | | | | | | | | | | | | | | |
| Akad. Räte, Oberräte und Direktoren - auf Dauer - Wissensch. und künstler. Mitarbeiter im Angestelltenverhältnis - auf Dauer - | 4 | - | 1 | - | - | - | - | - | - | - | - | 3 | 48,3 | 41,5 | |
| | 39 | 1 | 1 | - | - | - | 1 | - | - | 1 | 2 | 33 | 45,4 | 45,3 | |
| Zusammen | 43 | 1 | 2 | - | - | - | 1 | - | - | 1 | 2 | 36 | 45,7 | 45,3 | |
| Lehrkräfte für besondere Aufgaben | | | | | | | | | | | | | | | |
| Studienräte, -direktoren im Hochschuldienst | 43 | 2 | 1 | 1 | - | - | 3 | 1 | 2 | 5 | 1 | 27 | 51,5 | 50,9 | |
| Fachlehrer, Technische Lehrer | 1 | - | - | - | - | - | - | - | - | - | - | 1 | . | . | |
| Lektoren - auf Dauer - | 5 | - | - | - | - | - | - | - | - | - | - | 5 | 36,0 | 35,0 | |
| Sonst. Lehrkräfte für besondere Aufgaben - auf Dauer - | 115 | 1 | 2 | 1 | 3 | 3 | 4 | 1 | 6 | 4 | 4 | 86 | 48,4 | 48,8 | |
| Zusammen | 164 | 3 | 3 | 2 | 3 | 3 | 7 | 2 | 8 | 9 | 5 | 119 | 48,8 | 49,3 | |
| Sprach- und Kulturwissenschaften zusammen | 633 | 20 | 18 | 13 | 15 | 25 | 28 | 16 | 23 | 20 | 28 | 427 | 50,5 | 50,5 | |

Hochschulpersonal 2008

11 Hauptberufliches wissenschaftliches und künstlerisches Personal nach Hochschularten, Fächergruppen der fachlichen Zugehörigkeit, Dienstbezeichnungen und voraussichtlichem Ausscheiden im Alter von 65 Jahren - Beschäftigung auf Dauer -

| Fächergruppe ----- Dienstbezeichnung | Insge- samt | Davon scheiden voraussichtlich aus im Jahr ... | | | | | | | | | | | | Durchschnitts- alter | |
|--|----------------|--|------|------|------|------|------|------|------|------|------|------------------------|--------------------------|-------------------------|------|
| | | 2009 | 2010 | 2011 | 2012 | 2013 | 2014 | 2015 | 2016 | 2017 | 2018 | 2019 oder später | arith- met. Mittel | Me- dian | |
| Fachhochschulen (ohne Verwaltungs-FH) | | | | | | | | | | | | | | | |
| Sport | | | | | | | | | | | | | | | |
| Professoren | | | | | | | | | | | | | | | |
| C2 und entspr. Besoldungsgruppe - auf Dauer - | 4 | - | - | - | - | - | - | - | - | - | - | - | 4 | 40,0 | 36,0 |
| Zusammen | 4 | - | - | - | - | - | - | - | - | - | - | - | 4 | 40,0 | 36,0 |
| Lehrkräfte für besondere Aufgaben | | | | | | | | | | | | | | | |
| Sonst. Lehrkräfte für besondere Aufgaben - auf Dauer - | 4 | - | - | - | - | - | - | - | - | - | 1 | - | 3 | 46,0 | 43,5 |
| Zusammen | 4 | - | - | - | - | - | - | - | - | - | 1 | - | 3 | 46,0 | 43,5 |
| Sport zusammen | 8 | - | - | - | - | - | - | - | - | - | 1 | - | 7 | 43,0 | 36,5 |
| Rechts-, Wirtschafts- und Sozialwissenschaften | | | | | | | | | | | | | | | |
| Professoren | | | | | | | | | | | | | | | |
| C3 und entspr. Besoldungsgruppe | 1 564 | 85 | 64 | 73 | 62 | 77 | 94 | 108 | 83 | 87 | 83 | 748 | 54,5 | 54,9 | |
| C2 und entspr. Besoldungsgruppe - auf Dauer - | 1 571 | 21 | 24 | 17 | 24 | 30 | 41 | 37 | 34 | 36 | 51 | 1 256 | 48,5 | 47,5 | |
| W3 | 13 | - | - | - | 1 | - | - | - | 1 | - | 2 | 9 | 49,8 | 49,0 | |
| W2 | 843 | - | - | 2 | 5 | 8 | 9 | 13 | 12 | 12 | 20 | 762 | 45,2 | 44,3 | |
| Zusammen | 3 991 | 106 | 88 | 92 | 92 | 115 | 144 | 158 | 130 | 135 | 156 | 2 775 | 50,2 | 49,9 | |
| Dozenten und Assistenten | | | | | | | | | | | | | | | |
| Hochschuldozenten | 71 | 3 | 1 | - | - | 3 | 1 | 1 | 2 | 4 | - | 56 | 46,6 | 45,8 | |
| Wissensch. und künstler. Assistenten | 2 | - | - | - | - | - | - | - | - | - | - | 2 | 28,5 | 27,5 | |
| Zusammen | 73 | 3 | 1 | - | - | 3 | 1 | 1 | 2 | 4 | - | 58 | 46,1 | 45,6 | |
| Wissenschaftliche und künstlerische Mitarbeiter | | | | | | | | | | | | | | | |
| Akad. Räte, Oberräte und Direktoren - auf Dauer - Wissensch. und künstler. Mitarbeiter im Angestelltenverhältnis - auf Dauer - | 9 | - | - | - | 1 | 1 | 1 | - | - | - | 1 | 5 | 47,4 | 52,0 | |
| | 214 | - | - | 3 | 1 | 3 | 2 | 6 | 5 | 5 | 4 | 185 | 44,8 | 45,3 | |
| Zusammen | 223 | - | - | 3 | 2 | 4 | 3 | 6 | 5 | 5 | 5 | 190 | 44,9 | 45,4 | |
| Lehrkräfte für besondere Aufgaben | | | | | | | | | | | | | | | |
| Studienräte, -direktoren im Hochschuldienst | 12 | 1 | 1 | - | - | 1 | 2 | - | - | - | - | 7 | 51,6 | 52,5 | |
| Fachlehrer, Technische Lehrer | 50 | 3 | 2 | 3 | 1 | 2 | 4 | 2 | 1 | 1 | 2 | 29 | 52,6 | 53,2 | |
| Lektoren - auf Dauer - | 6 | - | 1 | - | - | - | 1 | - | - | - | - | 4 | 50,5 | 49,5 | |
| Sonst. Lehrkräfte für besondere Aufgaben - auf Dauer - | 188 | 3 | 5 | 4 | 12 | 1 | 6 | 10 | 7 | 8 | 8 | 124 | 50,4 | 51,2 | |
| Zusammen | 256 | 7 | 9 | 7 | 13 | 4 | 13 | 12 | 8 | 9 | 10 | 164 | 50,9 | 51,7 | |
| Rechts-, Wirtschafts- und Sozialwissenschaften zusammen | 4 543 | 116 | 98 | 102 | 107 | 126 | 161 | 177 | 145 | 153 | 171 | 3 187 | 49,9 | 49,7 | |
| Mathematik, Naturwissenschaften | | | | | | | | | | | | | | | |
| Professoren | | | | | | | | | | | | | | | |
| C3 und entspr. Besoldungsgruppe | 886 | 39 | 24 | 42 | 38 | 64 | 71 | 63 | 64 | 58 | 56 | 367 | 55,0 | 55,8 | |
| C2 und entspr. Besoldungsgruppe - auf Dauer - | 644 | 6 | 8 | 7 | 15 | 12 | 15 | 18 | 18 | 30 | 24 | 491 | 49,0 | 48,1 | |
| W3 | 11 | - | - | - | - | - | - | 1 | - | - | - | 10 | 48,5 | 48,3 | |
| W2 | 363 | 1 | 1 | - | 1 | 3 | 4 | 9 | 2 | 11 | 5 | 326 | 45,3 | 44,6 | |
| Zusammen | 1 904 | 46 | 33 | 49 | 54 | 79 | 90 | 91 | 84 | 99 | 85 | 1 194 | 51,0 | 51,4 | |
| Dozenten und Assistenten | | | | | | | | | | | | | | | |
| Hochschuldozenten | 19 | - | - | - | - | 1 | - | 1 | 3 | 1 | 1 | 12 | 48,9 | 52,0 | |
| Wissensch. und künstler. Assistenten | 1 | - | - | - | - | - | - | - | - | - | - | 1 | . | . | |
| Zusammen | 20 | - | - | - | - | 1 | - | 1 | 3 | 1 | 1 | 13 | 49,0 | 51,8 | |

Hochschulpersonal 2008

11 Hauptberufliches wissenschaftliches und künstlerisches Personal nach Hochschularten, Fächergruppen der fachlichen Zugehörigkeit, Dienstbezeichnungen und voraussichtlichem Ausscheiden im Alter von 65 Jahren - Beschäftigung auf Dauer -

| Fächergruppe ----- Dienstbezeichnung | Insgesamt | Davon scheiden voraussichtlich aus im Jahr ... | | | | | | | | | | | | Durchschnittsalter | |
|--|-----------|--|------|------|------|------|------|------|------|------|------|------------------------|--------------------------|--------------------|--|
| | | 2009 | 2010 | 2011 | 2012 | 2013 | 2014 | 2015 | 2016 | 2017 | 2018 | 2019 oder später | arith- met. Mittel | Me- dian | |
| Fachhochschulen (ohne Verwaltungs-FH) | | | | | | | | | | | | | | | |
| Wissenschaftliche und künstlerische Mitarbeiter | | | | | | | | | | | | | | | |
| Akad. Räte, Oberräte und Direktoren - auf Dauer - Wissensch. und künstler. Mitarbeiter im Angestelltenverhältnis - auf Dauer - | 10 | - | 1 | - | 1 | - | - | - | - | - | - | 8 | 48,2 | 45,5 | |
| | 160 | 3 | 3 | 3 | 4 | 2 | 9 | 4 | 3 | 6 | 3 | 120 | 46,4 | 45,1 | |
| Zusammen | 170 | 3 | 4 | 3 | 5 | 2 | 9 | 4 | 3 | 6 | 3 | 128 | 46,5 | 45,1 | |
| Lehrkräfte für besondere Aufgaben | | | | | | | | | | | | | | | |
| Studienräte, -direktoren im Hochschuldienst | 3 | - | - | - | - | - | - | 1 | - | - | - | 2 | 51,7 | 49,0 | |
| Fachlehrer, Technische Lehrer | 17 | - | - | - | - | - | 1 | 1 | - | 1 | - | 14 | 50,1 | 50,7 | |
| Sonst. Lehrkräfte für besondere Aufgaben - auf Dauer - | 79 | - | - | - | 1 | 3 | 3 | 4 | 4 | 1 | 5 | 58 | 49,1 | 49,4 | |
| Zusammen | 99 | - | - | - | 1 | 3 | 4 | 6 | 4 | 2 | 5 | 74 | 49,3 | 49,5 | |
| Mathematik, Naturwissenschaften zusammen | 2 193 | 49 | 37 | 52 | 60 | 85 | 103 | 102 | 94 | 108 | 94 | 1 409 | 50,6 | 50,9 | |
| Humanmedizin/Gesundheitswissenschaften | | | | | | | | | | | | | | | |
| Professoren | | | | | | | | | | | | | | | |
| C3 und entspr. Besoldungsgruppe | 43 | 1 | - | - | 1 | 2 | 2 | 2 | 3 | 3 | 2 | 27 | 53,3 | 53,1 | |
| C2 und entspr. Besoldungsgruppe - auf Dauer - | 56 | 1 | 2 | - | - | 1 | 2 | 1 | 1 | 5 | 2 | 41 | 50,0 | 50,3 | |
| W3 | 1 | - | - | - | - | - | - | - | - | - | - | 1 | . | . | |
| W2 | 50 | - | - | - | - | - | 3 | - | - | 2 | 1 | 44 | 47,5 | 48,7 | |
| Zusammen | 150 | 2 | 2 | - | 1 | 3 | 7 | 3 | 4 | 10 | 5 | 113 | 50,0 | 50,9 | |
| Dozenten und Assistenten | | | | | | | | | | | | | | | |
| Hochschuldozenten | 43 | - | - | - | - | - | - | - | 1 | 1 | - | 41 | 39,2 | 38,3 | |
| Zusammen | 43 | - | - | - | - | - | - | - | 1 | 1 | - | 41 | 39,2 | 38,3 | |
| Wissenschaftliche und künstlerische Mitarbeiter | | | | | | | | | | | | | | | |
| Akad. Räte, Oberräte und Direktoren - auf Dauer - Wissensch. und künstler. Mitarbeiter im Angestelltenverhältnis - auf Dauer - | 1 | - | - | - | - | - | - | - | - | - | - | 1 | . | . | |
| | 21 | - | - | 1 | - | - | - | - | - | - | - | 20 | 39,4 | 40,0 | |
| Zusammen | 22 | - | - | 1 | - | - | - | - | - | - | - | 21 | 39,7 | 40,5 | |
| Lehrkräfte für besondere Aufgaben | | | | | | | | | | | | | | | |
| Fachlehrer, Technische Lehrer | 11 | - | - | - | - | - | - | - | - | - | - | 11 | 37,8 | 32,3 | |
| Sonst. Lehrkräfte für besondere Aufgaben - auf Dauer - | 8 | - | - | - | - | - | - | - | - | - | - | 8 | 40,1 | 40,0 | |
| Zusammen | 19 | - | - | - | - | - | - | - | - | - | - | 19 | 38,8 | 39,8 | |
| Humanmedizin/Gesundheitswissenschaften zusammen | 234 | 2 | 2 | 1 | 1 | 3 | 7 | 3 | 5 | 11 | 5 | 194 | 46,2 | 47,7 | |
| Veterinärmedizin | | | | | | | | | | | | | | | |
| Professoren | | | | | | | | | | | | | | | |
| C2 und entspr. Besoldungsgruppe - auf Dauer - | 1 | - | - | - | - | - | - | - | - | - | - | 1 | . | . | |
| W2 | 1 | - | - | - | - | - | - | - | - | - | - | 1 | . | . | |
| Zusammen | 2 | - | - | - | - | - | - | - | - | - | - | 2 | 43,0 | 40,5 | |
| Veterinärmedizin zusammen | 2 | - | - | - | - | - | - | - | - | - | - | 2 | 43,0 | 40,5 | |

Hochschulpersonal 2008

11 Hauptberufliches wissenschaftliches und künstlerisches Personal nach Hochschularten, Fächergruppen der fachlichen Zugehörigkeit, Dienstbezeichnungen und voraussichtlichem Ausscheiden im Alter von 65 Jahren - Beschäftigung auf Dauer -

| Fächergruppe ----- Dienstbezeichnung | Insge- samt | Davon scheiden voraussichtlich aus im Jahr ... | | | | | | | | | | | | Durchschnitts- alter | |
|--|----------------|--|------|------|------|------|------|------|------|------|------|------------------------|--------------------------|-------------------------|--|
| | | 2009 | 2010 | 2011 | 2012 | 2013 | 2014 | 2015 | 2016 | 2017 | 2018 | 2019 oder später | arith- met. Mittel | Me- dian | |
| Fachhochschulen (ohne Verwaltungs-FH) | | | | | | | | | | | | | | | |
| Agrar-, Forst- und Ernährungswissenschaften | | | | | | | | | | | | | | | |
| Professoren | | | | | | | | | | | | | | | |
| C3 und entspr. Besoldungsgruppe | 225 | 8 | 11 | 8 | 8 | 16 | 19 | 17 | 10 | 13 | 17 | 98 | 55,2 | 55,4 | |
| C2 und entspr. Besoldungsgruppe - auf Dauer - | 152 | 1 | 2 | 2 | 2 | - | 2 | 3 | 6 | 7 | 5 | 122 | 49,6 | 49,1 | |
| W3 | 2 | - | - | - | - | - | - | - | - | - | - | 2 | 37,0 | 35,5 | |
| W2 | 108 | - | - | - | 1 | 1 | 3 | 1 | - | 4 | - | 98 | 46,5 | 46,3 | |
| Zusammen | 487 | 9 | 13 | 10 | 11 | 17 | 24 | 21 | 16 | 24 | 22 | 320 | 51,4 | 51,5 | |
| Wissenschaftliche und künstlerische Mitarbeiter | | | | | | | | | | | | | | | |
| Akad. Räte, Oberräte und Direktoren - auf Dauer - Wissensch. und künstler. Mitarbeiter im Angestelltenverhältnis - auf Dauer - | 14 | . | . | . | . | . | . | . | . | . | . | 9 | 53,4 | 53,5 | |
| | 49 | . | . | . | . | . | . | . | . | . | . | 37 | 49,4 | 50,0 | |
| Zusammen | 63 | - | - | - | 4 | 1 | 3 | - | 2 | 5 | 2 | 46 | 50,3 | 50,7 | |
| Lehrkräfte für besondere Aufgaben | | | | | | | | | | | | | | | |
| Sonst. Lehrkräfte für besondere Aufgaben - auf Dauer - | 8 | - | - | - | - | 1 | - | - | - | 2 | - | 5 | 49,4 | 44,5 | |
| Zusammen | 8 | - | - | - | - | 1 | - | - | - | 2 | - | 5 | 49,4 | 44,5 | |
| Agrar-, Forst- und Ernährungswissenschaften zusammen | 558 | 9 | 13 | 10 | 15 | 19 | 27 | 21 | 18 | 31 | 24 | 371 | 51,3 | 51,4 | |
| Ingenieurwissenschaften | | | | | | | | | | | | | | | |
| Professoren | | | | | | | | | | | | | | | |
| C4 und entspr. Besoldungsgruppe | 1 | . | . | . | . | . | . | . | . | . | . | - | . | . | |
| C3 und entspr. Besoldungsgruppe | 2 542 | 170 | 110 | 135 | 153 | 172 | 165 | 157 | 144 | 165 | 154 | 1 017 | 55,7 | 56,1 | |
| C2 und entspr. Besoldungsgruppe - auf Dauer - | 1 454 | 24 | 16 | 21 | 42 | 35 | 35 | 34 | 48 | 57 | 67 | 1 075 | 50,4 | 50,0 | |
| W3 | 18 | . | . | . | . | . | . | . | . | . | . | 15 | 47,1 | 49,0 | |
| W2 | 1 023 | 1 | 2 | 3 | 7 | 12 | 14 | 13 | 20 | 17 | 23 | 911 | 46,8 | 46,7 | |
| Zusammen | 5 038 | 195 | 128 | 159 | 202 | 219 | 215 | 205 | 212 | 240 | 245 | 3 018 | 52,3 | 52,5 | |
| Dozenten und Assistenten | | | | | | | | | | | | | | | |
| Hochschuldozenten | 3 | - | - | - | - | 1 | - | - | 1 | - | - | 1 | 56,7 | 57,0 | |
| Zusammen | 3 | - | - | - | - | 1 | - | - | 1 | - | - | 1 | 56,7 | 57,0 | |
| Wissenschaftliche und künstlerische Mitarbeiter | | | | | | | | | | | | | | | |
| Akad. Räte, Oberräte und Direktoren - auf Dauer - Wissensch. und künstler. Mitarbeiter im Angestelltenverhältnis - auf Dauer - | 2 | - | - | - | - | - | - | - | - | - | - | 2 | 42,0 | 41,5 | |
| | 602 | 9 | 2 | 11 | 12 | 17 | 25 | 25 | 13 | 23 | 19 | 446 | 48,4 | 48,3 | |
| Zusammen | 604 | 9 | 2 | 11 | 12 | 17 | 25 | 25 | 13 | 23 | 19 | 448 | 48,4 | 48,3 | |
| Lehrkräfte für besondere Aufgaben | | | | | | | | | | | | | | | |
| Studienräte, -direktoren im Hochschuldienst | 6 | . | . | . | . | . | . | . | . | . | . | 3 | 52,3 | 52,5 | |
| Fachlehrer, Technische Lehrer | 31 | . | . | . | . | . | . | . | . | . | . | 24 | 47,9 | 49,0 | |
| Lektoren - auf Dauer - | 1 | - | - | - | - | - | - | - | - | - | - | 1 | . | . | |
| Sonst. Lehrkräfte für besondere Aufgaben - auf Dauer - | 124 | 4 | 3 | 5 | 4 | 7 | 3 | 5 | 3 | 3 | 10 | 77 | 50,5 | 50,5 | |
| Zusammen | 162 | 4 | 3 | 5 | 4 | 8 | 5 | 6 | 5 | 5 | 12 | 105 | 50,0 | 49,9 | |
| Ingenieurwissenschaften zusammen | 5 807 | 208 | 133 | 175 | 218 | 245 | 245 | 236 | 231 | 268 | 276 | 3 572 | 51,8 | 52,1 | |

Hochschulpersonal 2008

11 Hauptberufliches wissenschaftliches und künstlerisches Personal nach Hochschularten, Fächergruppen der fachlichen Zugehörigkeit, Dienstbezeichnungen und voraussichtlichem Ausscheiden im Alter von 65 Jahren - Beschäftigung auf Dauer -

| Fächergruppe ----- Dienstbezeichnung | Insge- samt | Davon scheiden voraussichtlich aus im Jahr ... | | | | | | | | | | | | Durchschnitts- alter | |
|--|----------------|--|------|------|------|------|------|------|------|------|------|------------------------|--------------------------|-------------------------|--|
| | | 2009 | 2010 | 2011 | 2012 | 2013 | 2014 | 2015 | 2016 | 2017 | 2018 | 2019 oder später | arith- met. Mittel | Me- dian | |
| Fachhochschulen (ohne Verwaltungs-FH) | | | | | | | | | | | | | | | |
| Kunst, Kunstwissenschaft | | | | | | | | | | | | | | | |
| Professoren | | | | | | | | | | | | | | | |
| C3 und entspr. Besoldungsgruppe | 188 | 11 | 8 | 13 | 12 | 8 | 14 | 8 | 10 | 12 | 7 | 85 | 54,7 | 55,7 | |
| C2 und entspr. Besoldungsgruppe - auf Dauer - | 227 | 5 | 1 | 3 | 6 | 7 | 4 | 5 | 7 | 14 | 13 | 162 | 49,8 | 49,2 | |
| W3 | 3 | - | - | - | - | - | - | - | - | - | - | 3 | 42,7 | 43,0 | |
| W2 | 100 | 1 | - | 1 | - | - | 1 | - | 3 | 4 | 1 | 89 | 46,6 | 45,9 | |
| Zusammen | 518 | 17 | 9 | 17 | 18 | 15 | 19 | 13 | 20 | 30 | 21 | 339 | 50,9 | 50,5 | |
| Dozenten und Assistenten | | | | | | | | | | | | | | | |
| Hochschuldozenten | 8 | - | - | 1 | - | - | 1 | - | - | - | 1 | 5 | 51,0 | 49,5 | |
| Zusammen | 8 | - | - | 1 | - | - | 1 | - | - | - | 1 | 5 | 51,0 | 49,5 | |
| Wissenschaftliche und künstlerische Mitarbeiter | | | | | | | | | | | | | | | |
| Akad. Räte, Oberräte und Direktoren - auf Dauer - Wissensch. und künstler. Mitarbeiter im Angestelltenverhältnis - auf Dauer - | 1 | . | . | . | . | . | . | . | . | . | . | - | . | . | |
| | 56 | . | . | . | . | . | . | . | . | . | . | 44 | 45,6 | 45,5 | |
| Zusammen | 57 | - | - | - | - | 2 | 3 | 3 | - | 3 | 2 | 44 | 45,9 | 46,0 | |
| Lehrkräfte für besondere Aufgaben | | | | | | | | | | | | | | | |
| Studienräte, -direktoren im Hochschuldienst | 1 | . | . | . | . | . | . | . | . | . | . | - | . | . | |
| Fachlehrer, Technische Lehrer | 29 | . | . | . | . | . | . | . | . | . | . | 16 | 51,0 | 50,8 | |
| Sonst. Lehrkräfte für besondere Aufgaben - auf Dauer - | 44 | 1 | - | 1 | 2 | 3 | 2 | 2 | 1 | 3 | 1 | 28 | 51,7 | 52,8 | |
| Zusammen | 74 | 2 | 2 | 2 | 2 | 3 | 3 | 4 | 4 | 3 | 5 | 44 | 51,5 | 52,5 | |
| Kunst, Kunstwissenschaft zusammen | 657 | 19 | 11 | 20 | 20 | 20 | 26 | 20 | 24 | 36 | 29 | 432 | 50,6 | 50,6 | |
| Zentrale Einrichtungen (ohne klinikspezifische Einrichtungen) | | | | | | | | | | | | | | | |
| Professoren | | | | | | | | | | | | | | | |
| C4 und entspr. Besoldungsgruppe | 1 | . | . | . | . | . | . | . | . | . | . | 1 | . | . | |
| C3 und entspr. Besoldungsgruppe | 44 | 2 | - | 3 | 2 | 2 | 7 | 3 | 4 | 3 | 2 | 16 | 56,2 | 56,8 | |
| C2 und entspr. Besoldungsgruppe - auf Dauer - | 39 | - | - | 1 | - | 1 | 1 | 3 | - | 4 | 1 | 28 | 50,1 | 50,0 | |
| W3 | 11 | . | . | . | . | . | . | . | . | . | . | 3 | 55,5 | 58,0 | |
| W2 | 26 | - | - | - | - | - | 1 | - | - | - | 2 | 23 | 46,0 | 46,0 | |
| Zusammen | 121 | 3 | - | 4 | 4 | 3 | 11 | 7 | 5 | 8 | 5 | 71 | 51,9 | 52,8 | |
| Dozenten und Assistenten | | | | | | | | | | | | | | | |
| Oberassistenten | 5 | - | - | - | - | - | - | - | - | - | - | 5 | 36,2 | 39,0 | |
| Zusammen | 5 | - | - | - | - | - | - | - | - | - | - | 5 | 36,2 | 39,0 | |
| Wissenschaftliche und künstlerische Mitarbeiter | | | | | | | | | | | | | | | |
| Akad. Räte, Oberräte und Direktoren - auf Dauer - Wissensch. und künstler. Mitarbeiter im Angestelltenverhältnis - auf Dauer - | 25 | 1 | 1 | - | 1 | - | - | - | - | 2 | - | 20 | 45,2 | 45,8 | |
| | 220 | 2 | 2 | 5 | 1 | 6 | 4 | 5 | 4 | 6 | 5 | 180 | 45,7 | 45,4 | |
| Zusammen | 245 | 3 | 3 | 5 | 2 | 6 | 4 | 5 | 4 | 8 | 5 | 200 | 45,6 | 45,4 | |

Hochschulpersonal 2008

11 Hauptberufliches wissenschaftliches und künstlerisches Personal nach Hochschularten, Fächergruppen der fachlichen Zugehörigkeit, Dienstbezeichnungen und voraussichtlichem Ausscheiden im Alter von 65 Jahren - Beschäftigung auf Dauer -

| Fächergruppe ----- Dienstbezeichnung | Insge- samt | Davon scheiden voraussichtlich aus im Jahr ... | | | | | | | | | | | | Durchschnitts- alter | |
|--|----------------|--|------|------|------|------|------|------|------|------|------|------------------------|--------------------------|-------------------------|--|
| | | 2009 | 2010 | 2011 | 2012 | 2013 | 2014 | 2015 | 2016 | 2017 | 2018 | 2019 oder später | arith- met. Mittel | Me- dian | |
| Fachhochschulen (ohne Verwaltungs-FH) | | | | | | | | | | | | | | | |
| Lehrkräfte für besondere Aufgaben | | | | | | | | | | | | | | | |
| Studienräte, -direktoren im Hochschuldienst | 17 | 1 | - | - | - | 1 | 2 | 1 | 1 | 1 | - | 10 | 52,5 | 53,0 | |
| Fachlehrer, Technische Lehrer | 2 | - | - | - | - | - | - | - | - | - | - | 2 | 44,0 | 42,5 | |
| Lektoren - auf Dauer - | 1 | - | - | - | - | - | - | - | - | - | - | 1 | . | . | |
| Sonst. Lehrkräfte für besondere Aufgaben - auf Dauer - | 109 | 1 | 1 | 1 | 4 | 3 | 2 | 2 | - | 9 | 8 | 78 | 49,5 | 50,4 | |
| Zusammen | 129 | 2 | 1 | 1 | 4 | 4 | 4 | 3 | 1 | 10 | 8 | 91 | 49,9 | 50,6 | |
| Zentrale Einrichtungen (ohne klinikspezifische Einrichtungen) zusammen | 500 | 8 | 4 | 10 | 10 | 13 | 19 | 15 | 10 | 26 | 18 | 367 | 48,1 | 48,7 | |
| Hochschulart insgesamt | | | | | | | | | | | | | | | |
| Professoren | | | | | | | | | | | | | | | |
| C4 und entspr. Besoldungsgruppe | 2 | - | - | - | - | - | - | 1 | - | - | - | 1 | 50,0 | 42,5 | |
| C3 und entspr. Besoldungsgruppe | 5 631 | 327 | 226 | 283 | 285 | 355 | 382 | 363 | 324 | 345 | 329 | 2 412 | 55,2 | 55,7 | |
| C2 und entspr. Besoldungsgruppe - auf Dauer - | 4 318 | 63 | 57 | 52 | 92 | 92 | 108 | 106 | 120 | 159 | 173 | 3 296 | 49,4 | 48,9 | |
| W3 | 61 | 1 | - | - | 3 | - | 3 | 2 | 2 | 2 | 3 | 45 | 48,6 | 48,6 | |
| W2 | 2 603 | 3 | 3 | 6 | 14 | 25 | 35 | 37 | 40 | 50 | 53 | 2 337 | 46,0 | 45,5 | |
| Zusammen | 12 615 | 394 | 286 | 341 | 394 | 472 | 528 | 509 | 486 | 556 | 558 | 8 091 | 51,3 | 51,4 | |
| Dozenten und Assistenten | | | | | | | | | | | | | | | |
| Hochschuldozenten | 170 | 3 | 1 | 2 | - | 6 | 4 | 5 | 7 | 6 | 4 | 132 | 46,2 | 46,5 | |
| Oberassistenten | 5 | - | - | - | - | - | - | - | - | - | - | 5 | 36,2 | 39,0 | |
| Wissensch. und künstler. Assistenten | 3 | - | - | - | - | - | - | - | - | - | - | 3 | 35,3 | 30,0 | |
| Zusammen | 178 | 3 | 1 | 2 | - | 6 | 4 | 5 | 7 | 6 | 4 | 140 | 45,7 | 45,9 | |
| Wissenschaftliche und künstlerische Mitarbeiter | | | | | | | | | | | | | | | |
| Akad. Räte, Oberräte und Direktoren - auf Dauer - | 66 | 1 | 3 | - | 5 | 2 | 3 | - | 1 | 2 | 1 | 48 | 48,0 | 47,9 | |
| Wissensch. und künstler. Mitarbeiter im Angestelltenverhältnis - auf Dauer - | 1 361 | 15 | 8 | 23 | 20 | 30 | 45 | 43 | 26 | 49 | 37 | 1 065 | 46,9 | 46,8 | |
| Zusammen | 1 427 | 16 | 11 | 23 | 25 | 32 | 48 | 43 | 27 | 51 | 38 | 1 113 | 46,9 | 46,9 | |
| Lehrkräfte für besondere Aufgaben | | | | | | | | | | | | | | | |
| Studienräte, -direktoren im Hochschuldienst | 82 | 4 | 2 | 1 | - | 2 | 7 | 5 | 4 | 6 | 2 | 49 | 51,9 | 51,7 | |
| Fachlehrer, Technische Lehrer | 141 | 4 | 4 | 4 | 1 | 3 | 8 | 4 | 5 | 4 | 7 | 97 | 49,6 | 49,9 | |
| Lektoren - auf Dauer - | 13 | - | 1 | - | - | - | 1 | - | - | - | - | 11 | 43,7 | 40,0 | |
| Sonst. Lehrkräfte für besondere Aufgaben - auf Dauer - | 679 | 10 | 11 | 12 | 26 | 21 | 20 | 24 | 21 | 31 | 36 | 467 | 49,7 | 50,4 | |
| Zusammen | 915 | 18 | 18 | 17 | 27 | 26 | 36 | 33 | 30 | 41 | 45 | 624 | 49,8 | 50,4 | |
| Insgesamt | 15 135 | 431 | 316 | 383 | 446 | 536 | 616 | 590 | 550 | 654 | 645 | 9 968 | 50,7 | 50,9 | |

Hochschulpersonal 2008

11 Hauptberufliches wissenschaftliches und künstlerisches Personal nach Hochschularten, Fächergruppen der fachlichen Zugehörigkeit, Dienstbezeichnungen und voraussichtlichem Ausscheiden im Alter von 65 Jahren - Beschäftigung auf Dauer -

| Fächergruppe ----- Dienstbezeichnung | Insge- samt | Davon scheiden voraussichtlich aus im Jahr ... | | | | | | | | | | | | Durchschnitts- alter | |
|--|----------------|--|------|------|------|------|------|------|------|------|------|------------------------|--------------------------|-------------------------|--|
| | | 2009 | 2010 | 2011 | 2012 | 2013 | 2014 | 2015 | 2016 | 2017 | 2018 | 2019 oder später | arith- met. Mittel | Me- dian | |
| Hochschulen insgesamt | | | | | | | | | | | | | | | |
| Sprach- und Kulturwissenschaften | | | | | | | | | | | | | | | |
| Professoren | | | | | | | | | | | | | | | |
| C4 und entspr. Besoldungsgruppe | 1 631 | 125 | 92 | 88 | 90 | 95 | 83 | 86 | 77 | 84 | 89 | 722 | 55,1 | 55,6 | |
| C3 und entspr. Besoldungsgruppe | 1 139 | 88 | 49 | 63 | 54 | 72 | 74 | 53 | 68 | 59 | 62 | 497 | 55,0 | 55,7 | |
| C2 und entspr. Besoldungsgruppe - auf Dauer - | 301 | 28 | 11 | 11 | 6 | 11 | 12 | 7 | 13 | 18 | 12 | 172 | 52,8 | 52,9 | |
| W3 | 691 | - | 2 | 2 | 3 | 3 | 5 | 10 | 3 | 16 | 17 | 630 | 46,7 | 46,4 | |
| W2 | 445 | - | - | - | 1 | 3 | 3 | 5 | 7 | 4 | 9 | 413 | 45,5 | 45,3 | |
| Juniorprofessoren | 1 | - | - | - | - | - | - | - | - | - | - | 1 | . | . | |
| Zusammen | 4 208 | 241 | 154 | 164 | 154 | 184 | 177 | 161 | 168 | 181 | 189 | 2 435 | 52,5 | 52,6 | |
| Dozenten und Assistenten | | | | | | | | | | | | | | | |
| Hochschuldozenten | 111 | 4 | 5 | 6 | 5 | 7 | 4 | 10 | - | 2 | 8 | 60 | 52,8 | 53,8 | |
| Universitätsdozenten | 5 | . | . | . | . | . | . | . | . | . | . | 3 | 51,2 | 51,0 | |
| Oberassistenten | 6 | . | . | . | . | . | . | . | . | . | . | 4 | 51,7 | 46,5 | |
| Wissensch. und künstler. Assistenten | 36 | - | - | - | - | - | - | - | - | - | - | 36 | 39,4 | 39,2 | |
| Zusammen | 158 | 4 | 7 | 6 | 6 | 7 | 4 | 10 | - | 2 | 9 | 103 | 49,6 | 49,5 | |
| Wissenschaftliche und künstlerische Mitarbeiter | | | | | | | | | | | | | | | |
| Akad. Räte, Oberräte und Direktoren - auf Dauer - Wissensch. und künstler. Mitarbeiter im Angestelltenverhältnis - auf Dauer - | 676 | 53 | 27 | 22 | 25 | 25 | 31 | 17 | 20 | 21 | 17 | 418 | 51,0 | 50,9 | |
| | 1 465 | 54 | 33 | 50 | 51 | 55 | 44 | 73 | 55 | 69 | 56 | 925 | 50,3 | 51,4 | |
| Zusammen | 2 141 | 107 | 60 | 72 | 76 | 80 | 75 | 90 | 75 | 90 | 73 | 1 343 | 50,5 | 51,3 | |
| Lehrkräfte für besondere Aufgaben | | | | | | | | | | | | | | | |
| Studienräte, -direktoren im Hochschuldienst | 463 | 16 | 15 | 7 | 12 | 12 | 16 | 8 | 11 | 18 | 13 | 335 | 48,5 | 48,5 | |
| Fachlehrer, Technische Lehrer | 12 | - | - | - | - | - | - | - | 1 | - | 1 | 10 | 46,4 | 45,5 | |
| Lektoren - auf Dauer - | 345 | 12 | 8 | 13 | 17 | 21 | 14 | 8 | 8 | 13 | 10 | 221 | 48,7 | 49,3 | |
| Sonst. Lehrkräfte für besondere Aufgaben - auf Dauer - | 744 | 14 | 13 | 21 | 20 | 20 | 20 | 27 | 35 | 31 | 26 | 517 | 48,8 | 49,6 | |
| Zusammen | 1 564 | 42 | 36 | 41 | 49 | 53 | 50 | 43 | 55 | 62 | 50 | 1 083 | 48,7 | 49,1 | |
| Sprach- und Kulturwissenschaften zusammen | 8 071 | 394 | 257 | 283 | 285 | 324 | 306 | 304 | 298 | 335 | 321 | 4 964 | 51,2 | 51,7 | |
| Sport | | | | | | | | | | | | | | | |
| Professoren | | | | | | | | | | | | | | | |
| C4 und entspr. Besoldungsgruppe | 49 | 6 | 1 | 4 | 2 | 3 | 5 | 2 | 2 | 5 | 3 | 16 | 56,4 | 56,8 | |
| C3 und entspr. Besoldungsgruppe | 59 | 1 | 1 | 6 | 7 | 2 | 3 | 1 | 1 | 1 | 3 | 33 | 53,9 | 53,3 | |
| C2 und entspr. Besoldungsgruppe - auf Dauer - | 8 | - | - | 1 | - | - | 1 | - | 1 | - | - | 5 | 48,9 | 53,5 | |
| W3 | 30 | - | - | 1 | - | - | - | - | - | 2 | 1 | 26 | 49,0 | 48,8 | |
| W2 | 9 | - | - | - | - | - | - | - | - | - | - | 9 | 42,1 | 43,0 | |
| Zusammen | 155 | 7 | 2 | 12 | 9 | 5 | 9 | 3 | 4 | 8 | 7 | 89 | 52,8 | 53,3 | |
| Dozenten und Assistenten | | | | | | | | | | | | | | | |
| Hochschuldozenten | 6 | . | . | . | . | . | . | . | . | . | . | 3 | 51,7 | 50,5 | |
| Universitätsdozenten | 1 | . | . | . | . | . | . | . | . | . | . | - | . | . | |
| Oberassistenten | 1 | - | - | - | - | - | - | - | - | - | - | 1 | . | . | |
| Zusammen | 8 | - | - | 1 | 1 | - | - | 1 | - | 1 | - | 4 | 53,0 | 52,5 | |

Hochschulpersonal 2008

11 Hauptberufliches wissenschaftliches und künstlerisches Personal nach Hochschularten, Fächergruppen der fachlichen Zugehörigkeit, Dienstbezeichnungen und voraussichtlichem Ausscheiden im Alter von 65 Jahren - Beschäftigung auf Dauer -

| Fächergruppe ----- Dienstbezeichnung | Insge- samt | Davon scheiden voraussichtlich aus im Jahr ... | | | | | | | | | | | | Durchschnitts- alter | |
|--|----------------|--|------|------|------|------|------|------|------|------|------|------------------------|--------------------------|-------------------------|--|
| | | 2009 | 2010 | 2011 | 2012 | 2013 | 2014 | 2015 | 2016 | 2017 | 2018 | 2019 oder später | arith- met. Mittel | Me- dian | |
| Hochschulen insgesamt | | | | | | | | | | | | | | | |
| Wissenschaftliche und künstlerische Mitarbeiter | | | | | | | | | | | | | | | |
| Akad. Räte, Oberräte und Direktoren - auf Dauer - Wissensch. und künstler. Mitarbeiter im Angestelltenverhältnis - auf Dauer - | 82 | 3 | 3 | 6 | 2 | 2 | 7 | 1 | 1 | 5 | 6 | 46 | 52,0 | 53,3 | |
| | 154 | 7 | 11 | 4 | 9 | 5 | 4 | 7 | 4 | 9 | 7 | 87 | 51,8 | 52,8 | |
| Zusammen | 236 | 10 | 14 | 10 | 11 | 7 | 11 | 8 | 5 | 14 | 13 | 133 | 51,9 | 53,1 | |
| Lehrkräfte für besondere Aufgaben | | | | | | | | | | | | | | | |
| Studienräte, -direktoren im Hochschuldienst | 72 | 3 | 3 | 1 | 3 | 3 | 4 | 1 | 3 | 1 | 2 | 48 | 49,7 | 49,5 | |
| Fachlehrer, Technische Lehrer | 6 | 1 | - | - | - | - | - | - | - | - | - | 5 | 48,7 | 48,5 | |
| Lektoren - auf Dauer - | 12 | 1 | - | - | - | 1 | - | - | 1 | - | 2 | 7 | 50,8 | 51,5 | |
| Sonst. Lehrkräfte für besondere Aufgaben - auf Dauer - | 103 | 3 | 5 | 2 | 7 | 4 | 5 | 5 | 6 | 6 | 4 | 56 | 50,9 | 53,6 | |
| Zusammen | 193 | 8 | 8 | 3 | 10 | 8 | 9 | 6 | 10 | 7 | 8 | 116 | 50,4 | 52,2 | |
| Sport zusammen | 592 | 25 | 24 | 26 | 31 | 20 | 29 | 18 | 19 | 30 | 28 | 342 | 51,7 | 52,8 | |
| Rechts-, Wirtschafts- und Sozialwissenschaften | | | | | | | | | | | | | | | |
| Professoren | | | | | | | | | | | | | | | |
| C4 und entspr. Besoldungsgruppe | 1 299 | 94 | 59 | 59 | 67 | 55 | 47 | 50 | 47 | 53 | 56 | 712 | 53,2 | 53,2 | |
| C3 und entspr. Besoldungsgruppe | 2 154 | 143 | 98 | 110 | 98 | 114 | 128 | 144 | 105 | 113 | 108 | 993 | 54,7 | 55,3 | |
| C2 und entspr. Besoldungsgruppe - auf Dauer - | 1 835 | 32 | 38 | 23 | 35 | 35 | 49 | 47 | 47 | 43 | 61 | 1 425 | 48,9 | 48,0 | |
| W3 | 604 | 2 | 1 | 1 | 3 | - | 1 | 1 | 7 | 5 | 7 | 576 | 43,5 | 42,8 | |
| W2 | 1 038 | - | - | 2 | 6 | 9 | 9 | 17 | 14 | 13 | 21 | 947 | 44,9 | 44,0 | |
| Zusammen | 6 930 | 271 | 196 | 195 | 209 | 213 | 234 | 259 | 220 | 227 | 253 | 4 653 | 50,4 | 50,1 | |
| Dozenten und Assistenten | | | | | | | | | | | | | | | |
| Hochschuldozenten | 420 | 15 | 8 | 14 | 10 | 12 | 15 | 14 | 14 | 11 | 12 | 295 | 49,5 | 49,9 | |
| Universitätsdozenten | 2 | 1 | 1 | - | - | - | - | - | - | - | - | - | 63,5 | 63,5 | |
| Oberingenieure | 3 | - | - | - | - | - | - | - | - | - | - | 3 | 43,7 | 42,0 | |
| Wissensch. und künstler. Assistenten | 35 | - | - | - | 1 | - | 1 | - | - | - | - | 33 | 36,9 | 35,6 | |
| Zusammen | 460 | 16 | 9 | 14 | 11 | 12 | 16 | 14 | 14 | 11 | 12 | 331 | 48,5 | 49,1 | |
| Wissenschaftliche und künstlerische Mitarbeiter | | | | | | | | | | | | | | | |
| Akad. Räte, Oberräte und Direktoren - auf Dauer - Wissensch. und künstler. Mitarbeiter im Angestelltenverhältnis - auf Dauer - | 393 | 16 | 23 | 14 | 13 | 13 | 15 | 18 | 8 | 18 | 13 | 242 | 50,3 | 51,2 | |
| | 777 | 11 | 16 | 20 | 20 | 15 | 21 | 24 | 26 | 16 | 20 | 588 | 45,2 | 45,8 | |
| Zusammen | 1 170 | 27 | 39 | 34 | 33 | 28 | 36 | 42 | 34 | 34 | 33 | 830 | 46,9 | 47,4 | |
| Lehrkräfte für besondere Aufgaben | | | | | | | | | | | | | | | |
| Studienräte, -direktoren im Hochschuldienst | 342 | 12 | 5 | 6 | 13 | 11 | 25 | 12 | 4 | 10 | 15 | 229 | 50,7 | 50,8 | |
| Fachlehrer, Technische Lehrer | 90 | 4 | 2 | 3 | 1 | 2 | 4 | 4 | 4 | 2 | 4 | 60 | 50,0 | 51,7 | |
| Lektoren - auf Dauer - | 27 | 1 | 1 | - | 1 | 1 | 4 | - | 2 | 1 | - | 16 | 48,7 | 49,0 | |
| Sonst. Lehrkräfte für besondere Aufgaben - auf Dauer - | 470 | 5 | 7 | 7 | 13 | 4 | 13 | 15 | 14 | 21 | 12 | 359 | 48,4 | 48,9 | |
| Zusammen | 929 | 22 | 15 | 16 | 28 | 18 | 46 | 31 | 24 | 34 | 31 | 664 | 49,4 | 50,0 | |
| Rechts-, Wirtschafts- und Sozialwissenschaften zusammen | 9 489 | 336 | 259 | 259 | 281 | 271 | 332 | 346 | 292 | 306 | 329 | 6 478 | 49,8 | 49,8 | |

Hochschulpersonal 2008

11 Hauptberufliches wissenschaftliches und künstlerisches Personal nach Hochschularten, Fächergruppen der fachlichen Zugehörigkeit, Dienstbezeichnungen und voraussichtlichem Ausscheiden im Alter von 65 Jahren - Beschäftigung auf Dauer -

| Fächergruppe ----- Dienstbezeichnung | Insge- samt | Davon scheiden voraussichtlich aus im Jahr ... | | | | | | | | | | | | Durchschnitts- alter | |
|--|----------------|--|------|------|------|------|------|------|------|------|------|------------------------|--------------------------|-------------------------|--|
| | | 2009 | 2010 | 2011 | 2012 | 2013 | 2014 | 2015 | 2016 | 2017 | 2018 | 2019 oder später | arith- met. Mittel | Me- dian | |
| Hochschulen insgesamt | | | | | | | | | | | | | | | |
| Mathematik, Naturwissenschaften | | | | | | | | | | | | | | | |
| Professoren | | | | | | | | | | | | | | | |
| C4 und entspr. Besoldungsgruppe | 1 882 | 93 | 81 | 63 | 85 | 91 | 102 | 88 | 91 | 82 | 74 | 1 032 | 53,3 | 53,5 | |
| C3 und entspr. Besoldungsgruppe | 2 255 | 118 | 72 | 104 | 80 | 119 | 137 | 108 | 124 | 116 | 118 | 1 159 | 53,5 | 54,2 | |
| C2 und entspr. Besoldungsgruppe - auf Dauer - | 730 | 24 | 18 | 17 | 24 | 20 | 15 | 22 | 21 | 31 | 30 | 508 | 50,1 | 49,4 | |
| W3 | 812 | 1 | 1 | - | 5 | 3 | 8 | 7 | 6 | 13 | 14 | 754 | 44,8 | 44,2 | |
| W2 | 805 | 1 | 1 | - | 2 | 4 | 5 | 11 | 2 | 12 | 5 | 762 | 43,5 | 42,7 | |
| Juniorprofessoren | 1 | - | - | - | - | - | - | - | - | - | - | 1 | . | . | |
| Zusammen | 6 485 | 237 | 173 | 184 | 196 | 237 | 267 | 236 | 244 | 254 | 241 | 4 216 | 50,7 | 50,6 | |
| Dozenten und Assistenten | | | | | | | | | | | | | | | |
| Hochschuldozenten | 64 | 7 | 4 | 3 | 5 | 8 | 2 | 3 | 5 | 2 | 4 | 21 | 55,2 | 57,5 | |
| Universitätsdozenten | 11 | 1 | 3 | - | 2 | 1 | 2 | - | 1 | 1 | - | - | 60,5 | 60,8 | |
| Oberassistenten | 15 | 1 | - | 1 | - | - | 1 | - | 2 | 2 | 7 | 1 | 56,5 | 55,4 | |
| Oberingenieure | 2 | - | - | - | - | - | - | - | - | - | 1 | 1 | 48,0 | 41,5 | |
| Wissensch. und künstler. Assistenten | 39 | - | 1 | - | - | - | - | - | - | - | 1 | 37 | 39,6 | 38,6 | |
| Zusammen | 131 | 9 | 8 | 4 | 7 | 9 | 5 | 3 | 8 | 5 | 13 | 60 | 51,0 | 54,9 | |
| Wissenschaftliche und künstlerische Mitarbeiter | | | | | | | | | | | | | | | |
| Akad. Räte, Oberräte und Direktoren - auf Dauer - | 1 420 | 60 | 47 | 36 | 31 | 39 | 45 | 38 | 49 | 38 | 40 | 997 | 48,8 | 48,3 | |
| Wissensch. und künstler. Mitarbeiter im Angestelltenverhältnis - auf Dauer - | 2 727 | 92 | 65 | 69 | 82 | 74 | 93 | 111 | 68 | 93 | 117 | 1 863 | 48,3 | 49,2 | |
| Zusammen | 4 147 | 152 | 112 | 105 | 113 | 113 | 138 | 149 | 117 | 131 | 157 | 2 860 | 48,5 | 48,9 | |
| Lehrkräfte für besondere Aufgaben | | | | | | | | | | | | | | | |
| Studienräte, -direktoren im Hochschuldienst | 145 | 5 | 3 | 1 | 6 | 5 | 4 | 6 | 4 | 6 | 4 | 101 | 48,4 | 48,9 | |
| Fachlehrer, Technische Lehrer | 29 | - | - | - | - | - | 1 | 1 | - | 3 | - | 24 | 47,2 | 48,3 | |
| Lektoren - auf Dauer - | 11 | - | 1 | - | 1 | 1 | - | - | - | 2 | 1 | 5 | 53,1 | 55,0 | |
| Sonst. Lehrkräfte für besondere Aufgaben - auf Dauer - | 149 | 3 | 3 | 3 | 5 | 4 | 4 | 8 | 4 | 2 | 8 | 105 | 48,8 | 49,1 | |
| Zusammen | 334 | 8 | 7 | 4 | 12 | 10 | 9 | 15 | 8 | 13 | 13 | 235 | 48,6 | 49,2 | |
| Mathematik, Naturwissenschaften zusammen | 11 097 | 406 | 300 | 297 | 328 | 369 | 419 | 403 | 377 | 403 | 424 | 7 371 | 49,8 | 50,0 | |
| Humanmedizin/Gesundheitswissenschaften | | | | | | | | | | | | | | | |
| Professoren | | | | | | | | | | | | | | | |
| C4 und entspr. Besoldungsgruppe | 896 | 58 | 53 | 38 | 46 | 66 | 56 | 51 | 48 | 62 | 46 | 372 | 55,5 | 56,0 | |
| C3 und entspr. Besoldungsgruppe | 782 | 39 | 25 | 24 | 33 | 39 | 51 | 40 | 36 | 32 | 45 | 418 | 53,7 | 53,9 | |
| C2 und entspr. Besoldungsgruppe - auf Dauer - | 295 | 4 | 5 | 5 | 3 | 7 | 7 | 4 | 5 | 12 | 11 | 232 | 49,2 | 48,9 | |
| W3 | 304 | 8 | 3 | 2 | 2 | 4 | 4 | 3 | 2 | 4 | 8 | 264 | 48,0 | 47,5 | |
| W2 | 203 | - | 1 | - | - | 1 | 3 | - | - | 3 | 4 | 191 | 45,5 | 45,5 | |
| Zusammen | 2 480 | 109 | 87 | 69 | 84 | 117 | 121 | 98 | 91 | 113 | 114 | 1 477 | 52,5 | 52,5 | |
| Dozenten und Assistenten | | | | | | | | | | | | | | | |
| Hochschuldozenten | 64 | 1 | 3 | 2 | 2 | 1 | - | 2 | 3 | 2 | - | 48 | 44,9 | 42,5 | |
| Oberassistenten | 14 | 2 | - | 2 | - | 1 | - | 1 | - | - | - | 8 | 54,2 | 51,5 | |
| Hochschulassistenten | 3 | 2 | - | - | - | - | - | - | - | - | - | 1 | 54,3 | 63,8 | |
| Wissensch. und künstler. Assistenten | 52 | 1 | - | - | 1 | - | - | - | 1 | 1 | 1 | 47 | 44,7 | 44,7 | |
| Zusammen | 133 | 6 | 3 | 4 | 3 | 2 | - | 3 | 4 | 3 | 1 | 104 | 46,0 | 45,3 | |

Hochschulpersonal 2008

11 Hauptberufliches wissenschaftliches und künstlerisches Personal nach Hochschularten, Fächergruppen der fachlichen Zugehörigkeit, Dienstbezeichnungen und voraussichtlichem Ausscheiden im Alter von 65 Jahren - Beschäftigung auf Dauer -

| Fächergruppe ----- Dienstbezeichnung | Insge- samt | Davon scheiden voraussichtlich aus im Jahr ... | | | | | | | | | | | | Durchschnitts- alter | |
|--|----------------|--|------|------|------|------|------|------|------|------|------|------------------------|--------------------------|-------------------------|--|
| | | 2009 | 2010 | 2011 | 2012 | 2013 | 2014 | 2015 | 2016 | 2017 | 2018 | 2019 oder später | arith- met. Mittel | Me- dian | |
| Hochschulen insgesamt | | | | | | | | | | | | | | | |
| Wissenschaftliche und künstlerische Mitarbeiter | | | | | | | | | | | | | | | |
| Akad. Räte, Oberräte und Direktoren - auf Dauer - Wissensch. und künstler. Mitarbeiter im Angestelltenverhältnis - auf Dauer - | 3 690 | 64 | 46 | 45 | 61 | 72 | 72 | 85 | 88 | 84 | 97 | 2 976 | 47,7 | 46,6 | |
| Zusammen | 5 317 | 83 | 70 | 83 | 99 | 108 | 131 | 129 | 140 | 131 | 155 | 4 188 | 46,4 | 46,6 | |
| | 9 007 | 147 | 116 | 128 | 160 | 180 | 203 | 214 | 228 | 215 | 252 | 7 164 | 46,9 | 46,6 | |
| Lehrkräfte für besondere Aufgaben | | | | | | | | | | | | | | | |
| Studienräte, -direktoren im Hochschuldienst | 4 | - | - | - | - | - | 1 | - | - | - | - | 3 | 44,8 | 39,5 | |
| Fachlehrer, Technische Lehrer | 11 | - | - | - | - | - | - | - | - | - | - | 11 | 37,8 | 32,3 | |
| Sonst. Lehrkräfte für besondere Aufgaben - auf Dauer - | 13 | 1 | - | 1 | - | - | - | - | - | 1 | - | 10 | 46,0 | 42,8 | |
| Zusammen | 28 | 1 | - | 1 | - | - | 1 | - | - | 1 | - | 24 | 42,6 | 42,5 | |
| Humanmedizin/Gesundheitswissenschaften zusammen | 11 648 | 263 | 206 | 202 | 247 | 299 | 325 | 315 | 323 | 332 | 367 | 8 769 | 48,1 | 47,8 | |
| Veterinärmedizin | | | | | | | | | | | | | | | |
| Professoren | | | | | | | | | | | | | | | |
| C4 und entspr. Besoldungsgruppe | 82 | 5 | 5 | 4 | 4 | 5 | 6 | 7 | 4 | 5 | 5 | 32 | 55,4 | 56,3 | |
| C3 und entspr. Besoldungsgruppe | 51 | 1 | 1 | 1 | 2 | 1 | - | 3 | 4 | 4 | 2 | 32 | 52,8 | 52,8 | |
| C2 und entspr. Besoldungsgruppe - auf Dauer - | 1 | - | - | - | - | - | - | - | - | - | - | 1 | . | . | |
| W3 | 22 | - | - | - | - | - | - | - | 1 | - | - | 21 | 45,5 | 45,8 | |
| W2 | 15 | - | - | - | - | - | - | - | - | - | - | 15 | 46,0 | 46,0 | |
| Zusammen | 171 | 6 | 6 | 5 | 6 | 6 | 6 | 10 | 9 | 9 | 7 | 101 | 52,4 | 51,8 | |
| Dozenten und Assistenten | | | | | | | | | | | | | | | |
| Hochschuldozenten | 1 | . | . | . | . | . | . | . | . | . | . | 1 | . | . | |
| Oberassistenten | 1 | . | . | . | . | . | . | . | . | . | . | - | . | . | |
| Wissensch. und künstler. Assistenten | 16 | - | - | - | - | - | - | - | - | - | - | 16 | 37,4 | 38,0 | |
| Zusammen | 18 | - | - | 1 | - | - | - | - | - | - | - | 17 | 39,5 | 38,5 | |
| Wissenschaftliche und künstlerische Mitarbeiter | | | | | | | | | | | | | | | |
| Akad. Räte, Oberräte und Direktoren - auf Dauer - Wissensch. und künstler. Mitarbeiter im Angestelltenverhältnis - auf Dauer - | 85 | 4 | 2 | 2 | 1 | 1 | 4 | 2 | 2 | 3 | 2 | 62 | 50,3 | 51,3 | |
| Zusammen | 110 | 2 | - | 3 | 2 | 3 | 4 | 5 | - | 1 | 5 | 85 | 46,9 | 47,3 | |
| | 195 | 6 | 2 | 5 | 3 | 4 | 8 | 7 | 2 | 4 | 7 | 147 | 48,4 | 48,0 | |
| Lehrkräfte für besondere Aufgaben | | | | | | | | | | | | | | | |
| Studienräte, -direktoren im Hochschuldienst | 5 | - | - | - | - | - | 1 | - | - | - | - | 4 | 42,6 | 40,0 | |
| Sonst. Lehrkräfte für besondere Aufgaben - auf Dauer - | 1 | - | - | - | - | - | - | - | - | - | - | 1 | . | . | |
| Zusammen | 6 | - | - | - | - | - | 1 | - | - | - | - | 5 | 44,5 | 40,5 | |
| Veterinärmedizin zusammen | 390 | 12 | 8 | 11 | 9 | 10 | 15 | 17 | 11 | 13 | 14 | 270 | 49,7 | 49,7 | |
| Agrar-, Forst- und Ernährungswissenschaften | | | | | | | | | | | | | | | |
| Professoren | | | | | | | | | | | | | | | |
| C4 und entspr. Besoldungsgruppe | 131 | 7 | 1 | 5 | 10 | 7 | 8 | 9 | 2 | 8 | 3 | 71 | 54,0 | 53,7 | |
| C3 und entspr. Besoldungsgruppe | 346 | 20 | 13 | 14 | 15 | 23 | 23 | 24 | 12 | 21 | 29 | 152 | 54,9 | 55,2 | |
| C2 und entspr. Besoldungsgruppe - auf Dauer - | 156 | 2 | 2 | 2 | 2 | - | 3 | 3 | 6 | 8 | 5 | 123 | 49,8 | 49,4 | |
| W3 | 44 | - | - | 1 | - | - | 1 | 2 | - | - | 1 | 39 | 46,4 | 46,0 | |
| W2 | 123 | - | - | - | 1 | 1 | 3 | 1 | - | 4 | - | 113 | 46,0 | 45,7 | |
| Zusammen | 800 | 29 | 16 | 22 | 28 | 31 | 38 | 39 | 20 | 41 | 38 | 498 | 51,9 | 52,0 | |

Hochschulpersonal 2008

11 Hauptberufliches wissenschaftliches und künstlerisches Personal nach Hochschularten, Fächergruppen der fachlichen Zugehörigkeit, Dienstbezeichnungen und voraussichtlichem Ausscheiden im Alter von 65 Jahren - Beschäftigung auf Dauer -

| Fächergruppe ----- Dienstbezeichnung | Insge- samt | Davon scheiden voraussichtlich aus im Jahr ... | | | | | | | | | | | | Durchschnitts- alter | |
|--|----------------|--|------|------|------|------|------|------|------|------|------|------------------------|--------------------------|-------------------------|------|
| | | 2009 | 2010 | 2011 | 2012 | 2013 | 2014 | 2015 | 2016 | 2017 | 2018 | 2019 oder später | arith- met. Mittel | Me- dian | |
| Hochschulen insgesamt | | | | | | | | | | | | | | | |
| Dozenten und Assistenten | | | | | | | | | | | | | | | |
| Hochschuldozenten | 5 | . | . | . | . | . | . | . | . | . | . | . | - | 61,2 | 62,8 |
| Oberassistenten | 1 | . | . | . | . | . | . | . | . | . | . | . | 1 | . | . |
| Zusammen | 6 | 1 | 2 | - | - | - | 1 | - | 1 | - | - | 1 | 59,8 | 59,5 | |
| Wissenschaftliche und künstlerische Mitarbeiter | | | | | | | | | | | | | | | |
| Akad. Räte, Oberräte und Direktoren - auf Dauer - Wissensch. und künstler. Mitarbeiter im Angestelltenverhältnis - auf Dauer - | 113 | 1 | - | 1 | 5 | 2 | 6 | 5 | 5 | 2 | 4 | 82 | 50,5 | 50,3 | |
| | 261 | 5 | 5 | 4 | 9 | 6 | 14 | 12 | 12 | 10 | 9 | 175 | 50,3 | 50,8 | |
| Zusammen | 374 | 6 | 5 | 5 | 14 | 8 | 20 | 17 | 17 | 12 | 13 | 257 | 50,4 | 50,5 | |
| Lehrkräfte für besondere Aufgaben | | | | | | | | | | | | | | | |
| Studienräte, -direktoren im Hochschuldienst | 5 | . | . | . | . | . | . | . | . | . | . | 2 | 51,4 | 56,0 | |
| Sonst. Lehrkräfte für besondere Aufgaben - auf Dauer - | 12 | . | . | . | . | . | . | . | . | . | . | 7 | 51,0 | 54,0 | |
| Zusammen | 17 | - | 1 | - | - | 1 | 1 | 1 | 1 | 3 | - | 9 | 51,1 | 54,3 | |
| Agrar-, Forst- und Ernährungswissenschaften zusammen | 1 197 | 36 | 24 | 27 | 42 | 40 | 60 | 57 | 39 | 56 | 51 | 765 | 51,5 | 51,7 | |
| Ingenieurwissenschaften | | | | | | | | | | | | | | | |
| Professoren | | | | | | | | | | | | | | | |
| C4 und entspr. Besoldungsgruppe | 852 | 55 | 25 | 31 | 36 | 36 | 42 | 43 | 46 | 49 | 41 | 448 | 53,8 | 54,0 | |
| C3 und entspr. Besoldungsgruppe | 2 970 | 196 | 135 | 157 | 170 | 195 | 193 | 173 | 170 | 181 | 183 | 1 217 | 55,5 | 56,0 | |
| C2 und entspr. Besoldungsgruppe - auf Dauer - W3 | 1 525 | 25 | 17 | 24 | 46 | 40 | 39 | 38 | 51 | 64 | 68 | 1 113 | 50,6 | 50,2 | |
| | 303 | - | - | 1 | 3 | 2 | 1 | 2 | 6 | 1 | 6 | 281 | 45,3 | 44,8 | |
| W2 | 1 119 | 1 | 2 | 3 | 7 | 12 | 16 | 15 | 21 | 17 | 26 | 999 | 46,6 | 46,4 | |
| Juniorprofessoren | 2 | - | - | - | - | - | - | - | - | - | - | 2 | 31,0 | 31,0 | |
| Zusammen | 6 771 | 277 | 179 | 216 | 262 | 285 | 291 | 271 | 294 | 312 | 324 | 4 060 | 52,2 | 52,4 | |
| Dozenten und Assistenten | | | | | | | | | | | | | | | |
| Hochschuldozenten | 25 | 5 | 2 | - | 3 | 2 | 1 | 2 | 1 | 1 | - | 8 | 56,6 | 59,0 | |
| Oberassistenten | 2 | - | - | - | - | - | - | - | - | - | 1 | 1 | 54,5 | 54,5 | |
| Oberingenieure | 51 | - | - | 1 | 1 | 2 | 2 | 2 | 1 | - | 3 | 39 | 48,5 | 49,1 | |
| Wissensch. und künstler. Assistenten | 15 | 1 | - | - | - | - | - | - | - | - | - | 14 | 42,7 | 40,3 | |
| Zusammen | 93 | 6 | 2 | 1 | 4 | 4 | 3 | 4 | 2 | 1 | 4 | 62 | 49,8 | 50,0 | |
| Wissenschaftliche und künstlerische Mitarbeiter | | | | | | | | | | | | | | | |
| Akad. Räte, Oberräte und Direktoren - auf Dauer - Wissensch. und künstler. Mitarbeiter im Angestelltenverhältnis - auf Dauer - | 528 | 16 | 9 | 9 | 21 | 14 | 9 | 10 | 14 | 15 | 22 | 389 | 48,0 | 47,6 | |
| | 1 948 | 48 | 31 | 52 | 46 | 57 | 75 | 76 | 73 | 75 | 73 | 1 342 | 48,8 | 49,6 | |
| Zusammen | 2 476 | 64 | 40 | 61 | 67 | 71 | 84 | 86 | 87 | 90 | 95 | 1 731 | 48,6 | 49,2 | |
| Lehrkräfte für besondere Aufgaben | | | | | | | | | | | | | | | |
| Studienräte, -direktoren im Hochschuldienst | 14 | - | 1 | - | - | - | - | 1 | 2 | - | 1 | 9 | 50,5 | 50,5 | |
| Fachlehrer, Technische Lehrer | 32 | - | - | - | 1 | 1 | 2 | - | 1 | 2 | 1 | 24 | 48,3 | 49,2 | |
| Lektoren - auf Dauer - | 5 | - | 1 | - | 1 | - | - | - | - | - | - | 3 | 48,0 | 54,0 | |
| Sonst. Lehrkräfte für besondere Aufgaben - auf Dauer - | 152 | 4 | 3 | 5 | 4 | 8 | 5 | 6 | 4 | 3 | 12 | 98 | 50,1 | 50,1 | |
| Zusammen | 203 | 4 | 5 | 5 | 6 | 9 | 7 | 7 | 7 | 5 | 14 | 134 | 49,8 | 49,8 | |
| Ingenieurwissenschaften zusammen | 9 543 | 351 | 226 | 283 | 339 | 369 | 385 | 368 | 390 | 408 | 437 | 5 987 | 51,2 | 51,7 | |

Hochschulpersonal 2008

11 Hauptberufliches wissenschaftliches und künstlerisches Personal nach Hochschularten, Fächergruppen der fachlichen Zugehörigkeit, Dienstbezeichnungen und voraussichtlichem Ausscheiden im Alter von 65 Jahren - Beschäftigung auf Dauer -

| Fächergruppe ----- Dienstbezeichnung | Insge- samt | Davon scheiden voraussichtlich aus im Jahr ... | | | | | | | | | | | | Durchschnitts- alter | |
|--|----------------|--|------|------|------|------|------|------|------|------|------|------------------------|--------------------------|-------------------------|--|
| | | 2009 | 2010 | 2011 | 2012 | 2013 | 2014 | 2015 | 2016 | 2017 | 2018 | 2019 oder später | arith- met. Mittel | Me- dian | |
| Hochschulen insgesamt | | | | | | | | | | | | | | | |
| Kunst, Kunstwissenschaft | | | | | | | | | | | | | | | |
| Professoren | | | | | | | | | | | | | | | |
| C4 und entspr. Besoldungsgruppe | 577 | 38 | 33 | 22 | 43 | 24 | 26 | 19 | 22 | 24 | 37 | 289 | 54,1 | 54,5 | |
| C3 und entspr. Besoldungsgruppe | 913 | 56 | 28 | 51 | 50 | 39 | 54 | 46 | 39 | 45 | 55 | 450 | 54,0 | 54,6 | |
| C2 und entspr. Besoldungsgruppe - auf Dauer - | 665 | 26 | 24 | 17 | 35 | 27 | 24 | 24 | 24 | 37 | 31 | 396 | 52,0 | 52,3 | |
| W3 | 241 | 1 | 3 | - | 1 | 3 | 4 | 4 | 4 | 1 | 7 | 213 | 46,5 | 46,6 | |
| W2 | 299 | 2 | 1 | 3 | - | 2 | 5 | 3 | 4 | 4 | 4 | 271 | 45,6 | 44,9 | |
| Zusammen | 2 695 | 123 | 89 | 93 | 129 | 95 | 113 | 96 | 93 | 111 | 134 | 1 619 | 51,9 | 52,2 | |
| Dozenten und Assistenten | | | | | | | | | | | | | | | |
| Hochschuldozenten | 47 | 2 | 2 | 2 | 1 | 1 | 4 | 2 | 1 | - | 3 | 29 | 52,4 | 53,1 | |
| Wissensch. und künstler. Assistenten | 3 | - | - | - | - | - | - | - | - | - | - | 3 | 49,0 | 51,0 | |
| Zusammen | 50 | 2 | 2 | 2 | 1 | 1 | 4 | 2 | 1 | - | 3 | 32 | 52,2 | 52,9 | |
| Wissenschaftliche und künstlerische Mitarbeiter | | | | | | | | | | | | | | | |
| Akad. Räte, Oberräte und Direktoren - auf Dauer - Wissensch. und künstler. Mitarbeiter im Angestelltenverhältnis - auf Dauer - | 110 | 6 | 1 | 6 | 3 | 5 | 9 | 5 | 3 | 9 | 3 | 60 | 51,8 | 53,3 | |
| | 601 | 12 | 20 | 11 | 20 | 29 | 23 | 26 | 25 | 22 | 19 | 394 | 50,0 | 50,9 | |
| Zusammen | 711 | 18 | 21 | 17 | 23 | 34 | 32 | 31 | 28 | 31 | 22 | 454 | 50,3 | 51,4 | |
| Lehrkräfte für besondere Aufgaben | | | | | | | | | | | | | | | |
| Studienräte, -direktoren im Hochschuldienst | 201 | 4 | 3 | 9 | 7 | 10 | 12 | 2 | 11 | 7 | 9 | 127 | 51,1 | 51,6 | |
| Fachlehrer, Technische Lehrer | 51 | 2 | 2 | 1 | 1 | - | 1 | 2 | 3 | - | 4 | 35 | 49,2 | 48,8 | |
| Lektoren - auf Dauer - | 14 | 1 | - | - | - | 1 | - | - | 1 | 1 | - | 10 | 49,9 | 49,5 | |
| Sonst. Lehrkräfte für besondere Aufgaben - auf Dauer - | 502 | 20 | 4 | 8 | 15 | 15 | 23 | 23 | 17 | 25 | 20 | 332 | 50,8 | 50,8 | |
| Zusammen | 768 | 27 | 9 | 18 | 23 | 26 | 36 | 27 | 32 | 33 | 33 | 504 | 50,7 | 50,7 | |
| Kunst, Kunstwissenschaft zusammen | 4 224 | 170 | 121 | 130 | 176 | 156 | 185 | 156 | 154 | 175 | 192 | 2 609 | 51,4 | 51,9 | |
| Zentrale Einrichtungen (ohne klinikspezifische Einrichtungen) | | | | | | | | | | | | | | | |
| Professoren | | | | | | | | | | | | | | | |
| C4 und entspr. Besoldungsgruppe | 64 | 7 | 4 | 7 | 2 | 4 | 2 | 3 | 2 | 6 | 2 | 25 | 56,0 | 56,3 | |
| C3 und entspr. Besoldungsgruppe | 91 | 6 | 6 | 8 | 5 | 5 | 9 | 5 | 6 | 3 | 2 | 36 | 56,3 | 57,3 | |
| C2 und entspr. Besoldungsgruppe - auf Dauer - | 65 | 5 | 3 | 1 | - | 1 | 2 | 3 | - | 6 | 2 | 42 | 51,0 | 51,3 | |
| W3 | 69 | 3 | - | 1 | 3 | 1 | 2 | 1 | 3 | 1 | 5 | 49 | 49,0 | 48,8 | |
| W2 | 52 | - | - | - | - | - | 1 | - | 1 | - | 2 | 48 | 44,8 | 43,3 | |
| Zusammen | 341 | 21 | 13 | 17 | 10 | 11 | 16 | 12 | 12 | 16 | 13 | 200 | 52,0 | 52,5 | |
| Dozenten und Assistenten | | | | | | | | | | | | | | | |
| Hochschuldozenten | 17 | 3 | - | 1 | 3 | 4 | - | - | - | 1 | - | 5 | 55,6 | 60,1 | |
| Oberassistenten | 10 | - | - | - | - | - | - | - | 1 | 1 | 1 | 7 | 44,4 | 41,5 | |
| Wissensch. und künstler. Assistenten | 1 | - | - | - | - | - | - | - | - | - | - | 1 | . | . | |
| Zusammen | 28 | 3 | - | 1 | 3 | 4 | - | - | 1 | 2 | 1 | 13 | 50,9 | 55,5 | |
| Wissenschaftliche und künstlerische Mitarbeiter | | | | | | | | | | | | | | | |
| Akad. Räte, Oberräte und Direktoren - auf Dauer - Wissensch. und künstler. Mitarbeiter im Angestelltenverhältnis - auf Dauer - | 451 | 16 | 14 | 14 | 21 | 23 | 20 | 11 | 11 | 12 | 16 | 293 | 49,8 | 49,7 | |
| | 1 860 | 36 | 40 | 51 | 54 | 72 | 63 | 57 | 69 | 63 | 75 | 1 280 | 48,8 | 49,1 | |
| Zusammen | 2 311 | 52 | 54 | 65 | 75 | 95 | 83 | 68 | 80 | 75 | 91 | 1 573 | 49,0 | 49,2 | |

Hochschulpersonal 2008

11 Hauptberufliches wissenschaftliches und künstlerisches Personal nach Hochschularten, Fächergruppen der fachlichen Zugehörigkeit, Dienstbezeichnungen und voraussichtlichem Ausscheiden im Alter von 65 Jahren - Beschäftigung auf Dauer -

| Fächergruppe ----- Dienstbezeichnung | Insge- samt | Davon scheiden voraussichtlich aus im Jahr ... | | | | | | | | | | | | Durchschnitts- alter | |
|--|----------------|--|------|------|-------|-------|-------|-------|-------|-------|-------|------------------------|--------------------------|-------------------------|--|
| | | 2009 | 2010 | 2011 | 2012 | 2013 | 2014 | 2015 | 2016 | 2017 | 2018 | 2019 oder später | arith- met. Mittel | Me- dian | |
| Hochschulen insgesamt | | | | | | | | | | | | | | | |
| Lehrkräfte für besondere Aufgaben | | | | | | | | | | | | | | | |
| Studienräte, -direktoren im Hochschuldienst | 118 | 4 | 1 | 3 | 2 | 8 | 9 | 4 | 5 | 7 | 6 | 69 | 51,5 | 52,8 | |
| Fachlehrer, Technische Lehrer | 7 | - | - | 1 | - | 1 | 1 | - | - | - | - | 4 | 49,9 | 46,0 | |
| Lektoren - auf Dauer - | 123 | 1 | 2 | 4 | 4 | 2 | 4 | 2 | 5 | 1 | 9 | 89 | 48,0 | 48,6 | |
| Sonst. Lehrkräfte für besondere Aufgaben - auf Dauer - | 420 | 10 | 12 | 10 | 17 | 14 | 15 | 16 | 12 | 21 | 22 | 271 | 50,8 | 51,6 | |
| Zusammen | 668 | 15 | 15 | 18 | 23 | 25 | 29 | 22 | 22 | 29 | 37 | 433 | 50,4 | 51,5 | |
| Zentrale Einrichtungen (ohne klinikspezifische Einrichtungen) zusammen | 3 348 | 91 | 82 | 101 | 111 | 135 | 128 | 102 | 115 | 122 | 142 | 2 219 | 49,6 | 50,2 | |
| Zentrale Einrichtungen der Hochschulkliniken (nur Humanmedizin) | | | | | | | | | | | | | | | |
| Professoren | | | | | | | | | | | | | | | |
| C4 und entspr. Besoldungsgruppe | 10 | - | 1 | - | 2 | - | - | - | - | - | - | 7 | 53,7 | 51,5 | |
| C3 und entspr. Besoldungsgruppe | 7 | 1 | - | - | - | - | - | 1 | - | - | 1 | 4 | 53,4 | 52,0 | |
| C2 und entspr. Besoldungsgruppe - auf Dauer - | 2 | - | - | 1 | - | - | - | - | - | - | - | 1 | 56,0 | 50,5 | |
| W3 | 2 | - | - | - | - | - | 1 | - | - | - | - | 1 | 53,0 | 47,5 | |
| W2 | 4 | - | - | - | - | - | - | - | - | - | - | 4 | 46,8 | 48,5 | |
| Zusammen | 25 | 1 | 1 | 1 | 2 | - | 1 | 1 | - | - | 1 | 17 | 52,6 | 50,8 | |
| Dozenten und Assistenten | | | | | | | | | | | | | | | |
| Wissensch. und künstler. Assistenten | 1 | - | - | - | - | - | - | - | - | - | - | 1 | . | . | |
| Zusammen | 1 | - | - | - | - | - | - | - | - | - | - | 1 | . | . | |
| Wissenschaftliche und künstlerische Mitarbeiter | | | | | | | | | | | | | | | |
| Akad. Räte, Oberräte und Direktoren - auf Dauer - | 70 | 2 | 2 | - | - | 6 | 2 | 2 | 4 | 2 | 1 | 49 | 49,9 | 49,8 | |
| Wissensch. und künstler. Mitarbeiter im Angestelltenverhältnis - auf Dauer - | 415 | 8 | 3 | 4 | 9 | 14 | 10 | 12 | 10 | 19 | 15 | 311 | 47,5 | 47,9 | |
| Zusammen | 485 | 10 | 5 | 4 | 9 | 20 | 12 | 14 | 14 | 21 | 16 | 360 | 47,8 | 48,2 | |
| Lehrkräfte für besondere Aufgaben | | | | | | | | | | | | | | | |
| Studienräte, -direktoren im Hochschuldienst | 1 | . | . | . | . | . | . | . | . | . | . | - | . | . | |
| Sonst. Lehrkräfte für besondere Aufgaben - auf Dauer - | 46 | . | . | . | . | . | . | . | . | . | . | 33 | 48,8 | 50,5 | |
| Zusammen | 47 | - | 1 | 1 | 1 | - | 2 | 3 | 2 | 4 | - | 33 | 49,1 | 50,7 | |
| Zentrale Einrichtungen der Hochschulkliniken (nur Humanmedizin) zusammen | 558 | 11 | 7 | 6 | 12 | 20 | 15 | 18 | 16 | 25 | 17 | 411 | 48,1 | 48,6 | |
| Insgesamt | | | | | | | | | | | | | | | |
| Professoren | | | | | | | | | | | | | | | |
| C4 und entspr. Besoldungsgruppe | 7 473 | 488 | 355 | 321 | 387 | 386 | 377 | 358 | 341 | 378 | 356 | 3 726 | 54,1 | 54,5 | |
| C3 und entspr. Besoldungsgruppe | 10 767 | 669 | 428 | 538 | 514 | 609 | 672 | 598 | 565 | 575 | 608 | 4 991 | 54,6 | 55,1 | |
| C2 und entspr. Besoldungsgruppe - auf Dauer - | 5 583 | 146 | 118 | 102 | 151 | 141 | 152 | 148 | 168 | 219 | 220 | 4 018 | 50,2 | 49,6 | |
| W3 | 3 122 | 15 | 10 | 9 | 20 | 16 | 27 | 30 | 32 | 43 | 66 | 2 854 | 45,6 | 45,0 | |
| W2 | 4 112 | 4 | 5 | 8 | 17 | 32 | 45 | 52 | 49 | 57 | 71 | 3 772 | 45,3 | 44,7 | |
| Juniorprofessoren | 4 | - | - | - | - | - | - | - | - | - | - | 4 | 34,0 | 31,5 | |
| Zusammen | 31 061 | 1 322 | 916 | 978 | 1 089 | 1 184 | 1 273 | 1 186 | 1 155 | 1 272 | 1 321 | 19 365 | 51,5 | 51,6 | |

Hochschulpersonal 2008

11 Hauptberufliches wissenschaftliches und künstlerisches Personal nach Hochschularten, Fächergruppen der fachlichen Zugehörigkeit, Dienstbezeichnungen und voraussichtlichem Ausscheiden im Alter von 65 Jahren - Beschäftigung auf Dauer -

| Fächergruppe ----- Dienstbezeichnung | Insgesamt | Davon scheiden voraussichtlich aus im Jahr ... | | | | | | | | | | | | Durchschnittsalter | |
|--|-----------|--|-------|-------|-------|-------|-------|-------|-------|-------|-------|------------------------|--------------------------|--------------------|--|
| | | 2009 | 2010 | 2011 | 2012 | 2013 | 2014 | 2015 | 2016 | 2017 | 2018 | 2019 oder später | arith- met. Mittel | Me- dian | |
| Hochschulen insgesamt | | | | | | | | | | | | | | | |
| Dozenten und Assistenten | | | | | | | | | | | | | | | |
| Hochschuldozenten | 760 | 38 | 26 | 28 | 30 | 35 | 27 | 34 | 25 | 20 | 27 | 470 | 50,7 | 51,6 | |
| Universitätsdozenten | 19 | 2 | 4 | 1 | 3 | 1 | 2 | - | 1 | 1 | 1 | 3 | 58,5 | 60,7 | |
| Oberassistenten | 50 | 3 | 2 | 4 | - | 1 | 1 | 1 | 3 | 3 | 9 | 23 | 52,7 | 54,7 | |
| Oberingenieure | 56 | - | - | 1 | 1 | 2 | 2 | 2 | 1 | - | 4 | 43 | 48,2 | 49,0 | |
| Hochschulassistenten | 3 | 2 | - | - | - | - | - | - | - | - | - | 1 | 54,3 | 63,8 | |
| Wissensch. und künstler. Assistenten | 198 | 2 | 1 | - | 2 | - | 1 | - | 1 | 1 | 2 | 188 | 40,6 | 39,3 | |
| Zusammen | 1 086 | 47 | 33 | 34 | 36 | 39 | 33 | 37 | 31 | 25 | 43 | 728 | 49,0 | 49,4 | |
| Wissenschaftliche und künstlerische Mitarbeiter | | | | | | | | | | | | | | | |
| Akad. Räte, Oberräte und Direktoren - auf Dauer - Wissensch. und künstler. Mitarbeiter im Angestelltenverhältnis - auf Dauer - | 7 618 | 241 | 174 | 155 | 183 | 202 | 220 | 194 | 205 | 209 | 221 | 5 614 | 48,7 | 47,8 | |
| | 15 635 | 358 | 294 | 351 | 401 | 438 | 482 | 532 | 482 | 508 | 551 | 11 238 | 47,9 | 48,3 | |
| Zusammen | 23 253 | 599 | 468 | 506 | 584 | 640 | 702 | 726 | 687 | 717 | 772 | 16 852 | 48,2 | 48,1 | |
| Lehrkräfte für besondere Aufgaben | | | | | | | | | | | | | | | |
| Studienräte, -direktoren im Hochschuldienst | 1 370 | 44 | 32 | 27 | 43 | 49 | 72 | 35 | 41 | 50 | 50 | 927 | 49,8 | 50,1 | |
| Fachlehrer, Technische Lehrer | 238 | 7 | 4 | 5 | 3 | 4 | 9 | 7 | 9 | 7 | 10 | 173 | 48,5 | 48,8 | |
| Lektoren - auf Dauer - | 537 | 16 | 13 | 17 | 24 | 27 | 22 | 10 | 17 | 18 | 22 | 351 | 48,7 | 49,5 | |
| Sonst. Lehrkräfte für besondere Aufgaben - auf Dauer - | 2 612 | 60 | 48 | 58 | 82 | 70 | 88 | 103 | 94 | 116 | 104 | 1 789 | 49,6 | 50,2 | |
| Zusammen | 4 757 | 127 | 97 | 107 | 152 | 150 | 191 | 155 | 161 | 191 | 186 | 3 240 | 49,5 | 50,0 | |
| Insgesamt | 60 157 | 2 095 | 1 514 | 1 625 | 1 861 | 2 013 | 2 199 | 2 104 | 2 034 | 2 205 | 2 322 | 40 185 | 50,0 | 50,2 | |

Hochschulpersonal 2008

12 Professoren nach Fächergruppen und Lehr- und Forschungsbereichen der fachlichen Zugehörigkeit, dem Alter bei der Erstberufung zum Professor sowie Durchschnittsalter

| Fächergruppe ----- Lehr- und Forschungsbereich (m = männlich, w = weiblich, i = insgesamt) | | Insge- samt | Davon im Alter von ... bis unter ... Jahren bei der Erstberufung zum Professor | | | | | | | Durchschnitts- alter bei der Ernennung zum Professor |
|--|---|----------------|---|-----------|-----------|-----------|-----------|-----------------|---------------------------|---|
| | | | unter 30 | 30- 35 | 35- 40 | 40- 45 | 45- 50 | 50 und älter | ohne Alters- angabe | |
| Sprach- und Kulturwissenschaften | | | | | | | | | | |
| Sprach- und Kulturwissen- schaften allgemein | m | 109 | - | 2 | 18 | 27 | 15 | 9 | 38 | 42,8 |
| | w | 51 | - | 3 | 6 | 7 | 5 | 3 | 27 | 41,5 |
| | i | 160 | - | 5 | 24 | 34 | 20 | 12 | 65 | 42,5 |
| Evangelische Theologie | m | 295 | - | 7 | 59 | 95 | 42 | 20 | 72 | 42,4 |
| | w | 71 | - | 1 | 13 | 21 | 12 | 2 | 22 | 42,2 |
| | i | 366 | - | 8 | 72 | 116 | 54 | 22 | 94 | 42,3 |
| Katholische Theologie | m | 301 | - | 8 | 53 | 94 | 48 | 22 | 76 | 42,5 |
| | w | 43 | - | - | 9 | 12 | 7 | 3 | 12 | 42,8 |
| | i | 344 | - | 8 | 62 | 106 | 55 | 25 | 88 | 42,5 |
| Philosophie | m | 282 | - | 8 | 48 | 85 | 52 | 26 | 63 | 42,9 |
| | w | 50 | - | 1 | 8 | 13 | 7 | 3 | 18 | 42,8 |
| | i | 332 | - | 9 | 56 | 98 | 59 | 29 | 81 | 42,9 |
| Geschichte | m | 513 | - | 13 | 75 | 155 | 100 | 34 | 136 | 43,0 |
| | w | 139 | - | 1 | 18 | 39 | 26 | 9 | 46 | 43,3 |
| | i | 652 | - | 14 | 93 | 194 | 126 | 43 | 182 | 43,0 |
| Bibliothekswissenschaft, Dokumentation | m | 81 | - | 5 | 21 | 18 | 10 | 5 | 22 | 41,5 |
| | w | 51 | - | 1 | 14 | 16 | 8 | - | 12 | 41,4 |
| | i | 132 | - | 6 | 35 | 34 | 18 | 5 | 34 | 41,5 |
| Allgemeine und ver- gleichende Literatur- und Sprachwissenschaft | m | 148 | - | 7 | 36 | 39 | 19 | 11 | 36 | 41,6 |
| | w | 81 | - | 3 | 6 | 16 | 16 | 3 | 37 | 43,4 |
| | i | 229 | - | 10 | 42 | 55 | 35 | 14 | 73 | 42,1 |
| Altphilologie (klassische Philologie) | m | 87 | - | 5 | 25 | 27 | 11 | 5 | 14 | 40,8 |
| | w | 24 | - | 1 | 6 | 4 | 4 | 1 | 8 | 40,8 |
| | i | 111 | - | 6 | 31 | 31 | 15 | 6 | 22 | 40,8 |
| Germanistik (Deutsch, germanische Sprachen ohne Anglistik) | m | 399 | 3 | 12 | 66 | 99 | 87 | 41 | 91 | 43,2 |
| | w | 221 | - | 7 | 35 | 67 | 35 | 10 | 67 | 42,3 |
| | i | 620 | 3 | 19 | 101 | 166 | 122 | 51 | 158 | 42,9 |
| Anglistik, Amerikanistik | m | 229 | 1 | 13 | 50 | 60 | 38 | 17 | 50 | 42,0 |
| | w | 166 | - | 7 | 21 | 41 | 30 | 7 | 60 | 42,7 |
| | i | 395 | 1 | 20 | 71 | 101 | 68 | 24 | 110 | 42,2 |
| Romanistik | m | 159 | 1 | 6 | 28 | 50 | 26 | 10 | 38 | 42,1 |
| | w | 105 | - | - | 19 | 28 | 16 | 12 | 30 | 43,5 |
| | i | 264 | 1 | 6 | 47 | 78 | 42 | 22 | 68 | 42,6 |
| Slawistik, Baltistik, Finno-Ugristik | m | 60 | - | 3 | 17 | 14 | 10 | 2 | 14 | 40,8 |
| | w | 33 | - | 2 | 6 | 7 | 6 | 1 | 11 | 42,0 |
| | i | 93 | - | 5 | 23 | 21 | 16 | 3 | 25 | 41,1 |
| Sonstige/Außereurop. Sprach- und Kultur- wissenschaften | m | 175 | - | 3 | 35 | 44 | 34 | 11 | 48 | 42,7 |
| | w | 80 | - | 2 | 15 | 21 | 12 | 4 | 26 | 42,2 |
| | i | 255 | - | 5 | 50 | 65 | 46 | 15 | 74 | 42,6 |
| Kulturwissenschaften i.e.S. | m | 57 | - | 2 | 5 | 15 | 11 | 8 | 16 | 44,3 |
| | w | 43 | - | 1 | 4 | 10 | 11 | 2 | 15 | 43,8 |
| | i | 100 | - | 3 | 9 | 25 | 22 | 10 | 31 | 44,1 |
| Psychologie | m | 447 | 6 | 41 | 86 | 129 | 71 | 17 | 97 | 40,8 |
| | w | 201 | - | 13 | 48 | 53 | 24 | 3 | 60 | 40,4 |
| | i | 648 | 6 | 54 | 134 | 182 | 95 | 20 | 157 | 40,7 |

Hochschulpersonal 2008

12 Professoren nach Fächergruppen und Lehr- und Forschungsbereichen der fachlichen Zugehörigkeit, dem Alter bei der Erstberufung zum Professor sowie Durchschnittsalter

| Fächergruppe ----- Lehr- und Forschungsbereich (m = männlich, w = weiblich, i = insgesamt) | | Insge- samt | Davon im Alter von ... bis unter ... Jahren bei der Erstberufung zum Professor | | | | | | | Durchschnitts- alter bei der Ernennung zum Professor |
|--|---|----------------|---|-----------|-----------|-----------|-----------|-----------------|---------------------------|---|
| | | | unter 30 | 30- 35 | 35- 40 | 40- 45 | 45- 50 | 50 und älter | ohne Alters- angabe | |
| Erziehungswissenschaften | m | 428 | 3 | 26 | 64 | 110 | 87 | 41 | 97 | 42,9 |
| | w | 292 | 2 | 3 | 41 | 59 | 62 | 37 | 88 | 44,1 |
| | i | 720 | 5 | 29 | 105 | 169 | 149 | 78 | 185 | 43,3 |
| Sonderpädagogik | m | 97 | 3 | 7 | 14 | 23 | 20 | 10 | 20 | 42,9 |
| | w | 69 | - | 3 | 12 | 14 | 17 | 2 | 21 | 42,5 |
| | i | 166 | 3 | 10 | 26 | 37 | 37 | 12 | 41 | 42,7 |
| Sprach- und Kulturwissen- schaften zusammen | m | 3 867 | 17 | 168 | 700 | 1 084 | 681 | 289 | 928 | 42,4 |
| | w | 1 720 | 2 | 49 | 281 | 428 | 298 | 102 | 560 | 42,6 |
| | i | 5 587 | 19 | 217 | 981 | 1 512 | 979 | 391 | 1 488 | 42,4 |
| Sport | | | | | | | | | | |
| Sport | m | 170 | 1 | 9 | 35 | 43 | 37 | 8 | 37 | 42,2 |
| | w | 27 | - | 5 | 6 | 5 | 6 | - | 5 | 39,7 |
| | i | 197 | 1 | 14 | 41 | 48 | 43 | 8 | 42 | 41,8 |
| Sport zusammen | m | 170 | 1 | 9 | 35 | 43 | 37 | 8 | 37 | 42,2 |
| | w | 27 | - | 5 | 6 | 5 | 6 | - | 5 | 39,7 |
| | i | 197 | 1 | 14 | 41 | 48 | 43 | 8 | 42 | 41,8 |
| Rechts-, Wirtschafts- und Sozialwissenschaften | | | | | | | | | | |
| Rechts-, Wirtschafts- und Sozialwissen- schaften allgemein | m | 236 | - | 11 | 52 | 59 | 29 | 30 | 55 | 43,2 |
| | w | 51 | 1 | 3 | 12 | 16 | 5 | 4 | 10 | 41,5 |
| | i | 287 | 1 | 14 | 64 | 75 | 34 | 34 | 65 | 42,9 |
| Regionalwissenschaften | m | 18 | - | - | 3 | 1 | 2 | - | 12 | 42,2 |
| | w | 7 | - | - | 2 | 1 | 1 | - | 3 | 40,0 |
| | i | 25 | - | - | 5 | 2 | 3 | - | 15 | 41,3 |
| Politikwissenschaften | m | 248 | 3 | 16 | 46 | 65 | 38 | 11 | 69 | 41,4 |
| | w | 76 | - | 2 | 10 | 20 | 12 | 5 | 27 | 42,8 |
| | i | 324 | 3 | 18 | 56 | 85 | 50 | 16 | 96 | 41,7 |
| Sozialwissenschaften | m | 404 | 4 | 19 | 74 | 97 | 81 | 31 | 98 | 42,4 |
| | w | 170 | - | 7 | 27 | 42 | 30 | 15 | 49 | 42,8 |
| | i | 574 | 4 | 26 | 101 | 139 | 111 | 46 | 147 | 42,5 |
| Sozialwesen | m | 508 | 6 | 32 | 87 | 106 | 103 | 38 | 136 | 42,3 |
| | w | 430 | 4 | 25 | 53 | 108 | 75 | 36 | 129 | 42,8 |
| | i | 938 | 10 | 57 | 140 | 214 | 178 | 74 | 265 | 42,5 |
| Rechtswissenschaften | m | 1 113 | 1 | 92 | 391 | 243 | 89 | 41 | 256 | 39,7 |
| | w | 215 | - | 15 | 70 | 56 | 19 | 6 | 49 | 40,0 |
| | i | 1 328 | 1 | 107 | 461 | 299 | 108 | 47 | 305 | 39,8 |
| Verwaltungswissenschaft | m | 226 | 1 | 8 | 54 | 41 | 31 | 10 | 81 | 41,4 |
| | w | 46 | - | 2 | 14 | 13 | 4 | 2 | 11 | 40,7 |
| | i | 272 | 1 | 10 | 68 | 54 | 35 | 12 | 92 | 41,3 |
| Wirtschaftswissenschaften | m | 3 714 | 22 | 386 | 1 192 | 800 | 346 | 164 | 804 | 39,7 |
| | w | 699 | 6 | 91 | 196 | 134 | 47 | 17 | 208 | 38,8 |
| | i | 4 413 | 28 | 477 | 1 388 | 934 | 393 | 181 | 1 012 | 39,6 |
| Wirtschaftsingenieurwesen | m | 357 | 1 | 20 | 90 | 66 | 29 | 17 | 134 | 40,4 |
| | w | 42 | - | 1 | 8 | 11 | 5 | 1 | 16 | 41,2 |
| | i | 399 | 1 | 21 | 98 | 77 | 34 | 18 | 150 | 40,5 |
| Rechts-, Wirtschafts- und Sozial- wissenschaften zusammen | m | 6 824 | 38 | 584 | 1 989 | 1 478 | 748 | 342 | 1 645 | 40,3 |
| | w | 1 736 | 11 | 146 | 392 | 401 | 198 | 86 | 502 | 40,7 |
| | i | 8 560 | 49 | 730 | 2 381 | 1 879 | 946 | 428 | 2 147 | 40,4 |

Hochschulpersonal 2008

12 Professoren nach Fächergruppen und Lehr- und Forschungsbereichen der fachlichen Zugehörigkeit, dem Alter bei der Erstberufung zum Professor sowie Durchschnittsalter

| Fächergruppe ----- Lehr- und Forschungsbereich (m = männlich, w = weiblich, i = insgesamt) | | Insge- samt | Davon im Alter von ... bis unter ... Jahren bei der Erstberufung zum Professor | | | | | | | Durchschnitts- alter bei der Ernennung zum Professor |
|--|---|----------------|---|-----------|-----------|-----------|-----------|-----------------|---------------------------|---|
| | | | unter 30 | 30- 35 | 35- 40 | 40- 45 | 45- 50 | 50 und älter | ohne Alters- angabe | |
| Mathematik, Naturwissenschaften | | | | | | | | | | |
| Mathematik, Naturwissen- schaften allgemein | m | 150 | - | 16 | 62 | 40 | 16 | 4 | 12 | 39,8 |
| | w | 30 | - | 4 | 6 | 6 | 3 | 2 | 9 | 40,7 |
| | i | 180 | - | 20 | 68 | 46 | 19 | 6 | 21 | 39,9 |
| Mathematik | m | 1 206 | 26 | 191 | 368 | 255 | 115 | 29 | 222 | 38,8 |
| | w | 162 | 2 | 19 | 46 | 30 | 7 | 5 | 53 | 38,8 |
| | i | 1 368 | 28 | 210 | 414 | 285 | 122 | 34 | 275 | 38,8 |
| Informatik | m | 1 970 | 11 | 215 | 612 | 459 | 167 | 41 | 465 | 39,3 |
| | w | 223 | 1 | 25 | 70 | 41 | 21 | 6 | 59 | 39,4 |
| | i | 2 193 | 12 | 240 | 682 | 500 | 188 | 47 | 524 | 39,3 |
| Physik, Astronomie | m | 1 219 | 6 | 77 | 372 | 337 | 138 | 41 | 248 | 40,3 |
| | w | 91 | - | 11 | 29 | 18 | 9 | 1 | 23 | 39,0 |
| | i | 1 310 | 6 | 88 | 401 | 355 | 147 | 42 | 271 | 40,2 |
| Chemie | m | 944 | 3 | 62 | 322 | 260 | 106 | 27 | 164 | 40,1 |
| | w | 115 | 1 | 12 | 40 | 29 | 7 | 2 | 24 | 38,9 |
| | i | 1 059 | 4 | 74 | 362 | 289 | 113 | 29 | 188 | 40,0 |
| Pharmazie | m | 131 | - | 5 | 44 | 44 | 12 | 2 | 24 | 40,6 |
| | w | 35 | 1 | 2 | 19 | 7 | 1 | - | 5 | 38,3 |
| | i | 166 | 1 | 7 | 63 | 51 | 13 | 2 | 29 | 40,1 |
| Biologie | m | 853 | - | 27 | 214 | 308 | 123 | 24 | 157 | 41,3 |
| | w | 192 | - | 9 | 49 | 59 | 26 | 4 | 45 | 40,8 |
| | i | 1 045 | - | 36 | 263 | 367 | 149 | 28 | 202 | 41,2 |
| Geowissenschaften (ohne Geographie) | m | 372 | - | 9 | 86 | 132 | 47 | 15 | 83 | 41,6 |
| | w | 43 | - | 1 | 11 | 12 | 3 | - | 16 | 39,9 |
| | i | 415 | - | 10 | 97 | 144 | 50 | 15 | 99 | 41,4 |
| Geographie | m | 249 | 1 | 6 | 47 | 75 | 48 | 16 | 56 | 42,6 |
| | w | 57 | 1 | 4 | 10 | 19 | 7 | 1 | 15 | 40,5 |
| | i | 306 | 2 | 10 | 57 | 94 | 55 | 17 | 71 | 42,3 |
| Mathematik, Naturwissen- schaften zusammen | m | 7 094 | 47 | 608 | 2 127 | 1 910 | 772 | 199 | 1 431 | 40,0 |
| | w | 948 | 6 | 87 | 280 | 221 | 84 | 21 | 249 | 39,6 |
| | i | 8 042 | 53 | 695 | 2 407 | 2 131 | 856 | 220 | 1 680 | 40,0 |
| Humanmedizin/Gesundheits- wissenschaften | | | | | | | | | | |
| Humanmedizin allgemein | m | 13 | - | - | 1 | - | 4 | - | 8 | 44,6 |
| | w | 3 | - | - | - | - | 1 | - | 2 | 48,0 |
| | i | 16 | - | - | 1 | - | 5 | - | 10 | 45,2 |
| Gesundheitswissenschaften allgemein | m | 109 | - | 7 | 15 | 32 | 19 | 14 | 22 | 43,4 |
| | w | 86 | 1 | 3 | 20 | 23 | 15 | 5 | 19 | 42,0 |
| | i | 195 | 1 | 10 | 35 | 55 | 34 | 19 | 41 | 42,8 |
| Vorklinische Humanmedizin (einschl. Zahnmedizin) | m | 372 | 1 | 19 | 74 | 78 | 48 | 7 | 145 | 40,8 |
| | w | 58 | - | 3 | 15 | 8 | 7 | 1 | 24 | 40,3 |
| | i | 430 | 1 | 22 | 89 | 86 | 55 | 8 | 169 | 40,7 |
| Klinisch-Theoretische Humanmedizin (einschl. Zahnmedizin) | m | 687 | - | 13 | 116 | 171 | 88 | 23 | 276 | 41,9 |
| | w | 92 | - | 4 | 14 | 25 | 15 | 4 | 30 | 42,2 |
| | i | 779 | - | 17 | 130 | 196 | 103 | 27 | 306 | 41,9 |

Hochschulpersonal 2008

12 Professoren nach Fächergruppen und Lehr- und Forschungsbereichen der fachlichen Zugehörigkeit, dem Alter bei der Erstberufung zum Professor sowie Durchschnittsalter

| Fächergruppe ----- Lehr- und Forschungsbereich (m = männlich, w = weiblich, i = insgesamt) | | Insge- samt | Davon im Alter von ... bis unter ... Jahren bei der Erstberufung zum Professor | | | | | | | Durchschnitts- alter bei der Ernennung zum Professor |
|--|---|----------------|---|-----------|-----------|-----------|-----------|-----------------|---------------------------|---|
| | | | unter 30 | 30- 35 | 35- 40 | 40- 45 | 45- 50 | 50 und älter | ohne Alters- angabe | |
| Klinisch-Praktische Humanmedizin (ohne Zahnmedizin) | m | 1 465 | - | 12 | 204 | 446 | 258 | 53 | 492 | 42,7 |
| | w | 149 | - | 5 | 18 | 42 | 22 | 6 | 56 | 42,3 |
| | i | 1 614 | - | 17 | 222 | 488 | 280 | 59 | 548 | 42,7 |
| Zahnmedizin (klinisch-praktisch) | m | 138 | - | 6 | 30 | 33 | 16 | 6 | 47 | 41,1 |
| | w | 17 | - | - | 1 | 5 | 1 | - | 10 | 41,6 |
| | i | 155 | - | 6 | 31 | 38 | 17 | 6 | 57 | 41,2 |
| Humanmedizin/Gesundheits- wissenschaften zusammen | m | 2 784 | 1 | 57 | 440 | 760 | 433 | 103 | 990 | 42,3 |
| | w | 405 | 1 | 15 | 68 | 103 | 61 | 16 | 141 | 42,0 |
| | i | 3 189 | 2 | 72 | 508 | 863 | 494 | 119 | 1 131 | 42,2 |
| Veterinärmedizin | | | | | | | | | | |
| Vorklinische Veterinärmedizin | m | 39 | - | - | 12 | 16 | 5 | 2 | 4 | 41,7 |
| | w | 8 | - | - | 2 | 4 | - | - | 2 | 39,8 |
| | i | 47 | - | - | 14 | 20 | 5 | 2 | 6 | 41,5 |
| Klinisch-Theoretische Veterinärmedizin | m | 89 | - | 1 | 24 | 26 | 15 | 4 | 19 | 41,7 |
| | w | 14 | - | - | 2 | 5 | 2 | - | 5 | 42,6 |
| | i | 103 | - | 1 | 26 | 31 | 17 | 4 | 24 | 41,8 |
| Klinisch-Praktische Veterinärmedizin | m | 42 | - | 2 | 6 | 20 | 6 | 2 | 6 | 42,1 |
| | w | 14 | - | - | 4 | 5 | 1 | - | 4 | 40,1 |
| | i | 56 | - | 2 | 10 | 25 | 7 | 2 | 10 | 41,7 |
| Veterinärmedizin zusammen | m | 170 | - | 3 | 42 | 62 | 26 | 8 | 29 | 41,8 |
| | w | 36 | - | - | 8 | 14 | 3 | - | 11 | 40,9 |
| | i | 206 | - | 3 | 50 | 76 | 29 | 8 | 40 | 41,7 |
| Agrar-, Forst- und Ernährungs- wissenschaften | | | | | | | | | | |
| Agrar-, Forst- und Ernährungs- wissenschaften allgemein | m | 52 | - | - | 5 | 6 | 4 | - | 37 | 41,1 |
| | w | 8 | - | 1 | 1 | - | - | - | 6 | 35,0 |
| | i | 60 | - | 1 | 6 | 6 | 4 | - | 43 | 40,4 |
| Landespflege, Umweltgestaltung | m | 142 | - | 8 | 35 | 36 | 20 | 9 | 34 | 41,5 |
| | w | 34 | - | 4 | 8 | 9 | 5 | - | 8 | 39,9 |
| | i | 176 | - | 12 | 43 | 45 | 25 | 9 | 42 | 41,2 |
| Agrarwissenschaften, Lebensmittel- und Getränketechnologie | m | 426 | - | 24 | 130 | 109 | 64 | 12 | 87 | 40,7 |
| | w | 71 | - | 12 | 18 | 18 | 9 | 2 | 12 | 39,7 |
| | i | 497 | - | 36 | 148 | 127 | 73 | 14 | 99 | 40,5 |
| Forstwissenschaft, Holzwirtschaft | m | 107 | - | 12 | 27 | 27 | 12 | 4 | 25 | 40,2 |
| | w | 11 | - | - | 1 | 5 | 2 | - | 3 | 42,5 |
| | i | 118 | - | 12 | 28 | 32 | 14 | 4 | 28 | 40,4 |
| Ernährungs- und Haus- haltungswissenschaften | m | 83 | 1 | 2 | 24 | 26 | 16 | 2 | 12 | 41,2 |
| | w | 39 | 1 | 1 | 11 | 14 | 7 | 1 | 4 | 40,9 |
| | i | 122 | 2 | 3 | 35 | 40 | 23 | 3 | 16 | 41,1 |
| Agrar-, Forst- und Ernährungs- wissenschaften zusammen | m | 810 | 1 | 46 | 221 | 204 | 116 | 27 | 195 | 40,8 |
| | w | 163 | 1 | 18 | 39 | 46 | 23 | 3 | 33 | 40,2 |
| | i | 973 | 2 | 64 | 260 | 250 | 139 | 30 | 228 | 40,7 |

Hochschulpersonal 2008

12 Professoren nach Fächergruppen und Lehr- und Forschungsbereichen der fachlichen Zugehörigkeit, dem Alter bei der Erstberufung zum Professor sowie Durchschnittsalter

| Fächergruppe ----- Lehr- und Forschungsbereich (m = männlich, w = weiblich, i = insgesamt) | | Insge- samt | Davon im Alter von ... bis unter ... Jahren bei der Erstberufung zum Professor | | | | | | | Durchschnitts- alter bei der Ernennung zum Professor |
|--|-------|----------------|---|-----------|-----------|-----------|-----------|-----------------|---------------------------|---|
| | | | unter 30 | 30- 35 | 35- 40 | 40- 45 | 45- 50 | 50 und älter | ohne Alters- angabe | |
| Ingenieurwissenschaften | | | | | | | | | | |
| Ingenieurwissenschaften allgemein | m | 350 | - | 17 | 71 | 66 | 44 | 17 | 135 | 41,4 |
| | w | 55 | - | 5 | 9 | 7 | 7 | 1 | 26 | 40,0 |
| | i | 405 | - | 22 | 80 | 73 | 51 | 18 | 161 | 41,3 |
| Bergbau, Hüttenwesen | m | 49 | - | 2 | 3 | 17 | 8 | 4 | 15 | 43,1 |
| | w | 2 | - | - | - | - | - | - | 2 | 0,0 |
| | i | 51 | - | 2 | 3 | 17 | 8 | 4 | 17 | 43,1 |
| Maschinenbau/ Verfahrenstechnik | m | 2 694 | 7 | 124 | 677 | 755 | 386 | 140 | 605 | 41,3 |
| | w | 231 | 2 | 22 | 67 | 55 | 26 | 5 | 54 | 39,9 |
| | i | 2 925 | 9 | 146 | 744 | 810 | 412 | 145 | 659 | 41,2 |
| Elektrotechnik | m | 1 930 | 3 | 102 | 552 | 526 | 231 | 57 | 459 | 40,6 |
| | w | 87 | - | 5 | 24 | 10 | 18 | 3 | 27 | 40,7 |
| | i | 2 017 | 3 | 107 | 576 | 536 | 249 | 60 | 486 | 40,6 |
| Verkehrstechnik, Nautik | m | 251 | - | 13 | 68 | 72 | 47 | 19 | 32 | 42,0 |
| | w | 9 | 1 | - | 3 | - | 2 | 1 | 2 | 40,9 |
| | i | 260 | 1 | 13 | 71 | 72 | 49 | 20 | 34 | 41,9 |
| Architektur | m | 795 | 2 | 21 | 151 | 213 | 160 | 62 | 186 | 42,8 |
| | w | 169 | - | 7 | 33 | 51 | 27 | 7 | 44 | 41,7 |
| | i | 964 | 2 | 28 | 184 | 264 | 187 | 69 | 230 | 42,6 |
| Raumplanung | m | 61 | - | 4 | 7 | 16 | 9 | 6 | 19 | 43,4 |
| | w | 21 | - | - | 4 | 4 | 5 | 3 | 5 | 44,6 |
| | i | 82 | - | 4 | 11 | 20 | 14 | 9 | 24 | 43,8 |
| Bauingenieurwesen | m | 962 | - | 30 | 228 | 307 | 150 | 53 | 194 | 41,8 |
| | w | 55 | - | 6 | 14 | 16 | 6 | 1 | 12 | 39,9 |
| | i | 1 017 | - | 36 | 242 | 323 | 156 | 54 | 206 | 41,7 |
| Vermessungswesen | m | 171 | - | 10 | 50 | 40 | 21 | 6 | 44 | 40,6 |
| | w | 16 | - | 1 | 6 | 4 | - | - | 5 | 38,1 |
| | i | 187 | - | 11 | 56 | 44 | 21 | 6 | 49 | 40,4 |
| Ingenieurwissenschaften zusammen | m | 7 263 | 12 | 323 | 1 807 | 2 012 | 1 056 | 364 | 1 689 | 41,4 |
| | w | 645 | 3 | 46 | 160 | 147 | 91 | 21 | 177 | 40,6 |
| | i | 7 908 | 15 | 369 | 1 967 | 2 159 | 1 147 | 385 | 1 866 | 41,3 |
| Kunst, Kunstwissenschaft | | | | | | | | | | |
| Kunst, Kunstwissen- schaft allgemein | m | 265 | 2 | 7 | 32 | 80 | 55 | 29 | 60 | 43,6 |
| | w | 144 | - | 7 | 23 | 34 | 17 | 12 | 51 | 42,3 |
| | i | 409 | 2 | 14 | 55 | 114 | 72 | 41 | 111 | 43,2 |
| Bildende Kunst | m | 257 | 2 | 5 | 45 | 59 | 63 | 42 | 41 | 44,3 |
| | w | 114 | - | 3 | 11 | 46 | 19 | 6 | 29 | 42,7 |
| | i | 371 | 2 | 8 | 56 | 105 | 82 | 48 | 70 | 43,8 |
| Gestaltung | m | 503 | 4 | 32 | 124 | 129 | 64 | 31 | 119 | 41,1 |
| | w | 211 | - | 19 | 52 | 42 | 33 | 16 | 49 | 41,4 |
| | i | 714 | 4 | 51 | 176 | 171 | 97 | 47 | 168 | 41,2 |
| Darstellende Kunst, Film und Fernsehen, Theaterwissenschaft | m | 223 | - | 11 | 37 | 37 | 33 | 40 | 65 | 44,5 |
| | w | 113 | - | 2 | 14 | 27 | 26 | 10 | 34 | 43,5 |
| | i | 336 | - | 13 | 51 | 64 | 59 | 50 | 99 | 44,1 |
| Musik, Musikwissenschaft | m | 1 173 | 30 | 172 | 260 | 203 | 138 | 73 | 297 | 39,8 |
| | w | 360 | 13 | 52 | 65 | 59 | 59 | 18 | 94 | 39,9 |
| | i | 1 533 | 43 | 224 | 325 | 262 | 197 | 91 | 391 | 39,8 |
| Kunst, Kunstwissenschaft zusammen | | | | | | | | | | |
| m | 2 421 | 38 | 227 | 498 | 508 | 353 | 215 | 582 | 41,4 | |
| w | 942 | 13 | 83 | 165 | 208 | 154 | 62 | 257 | 41,3 | |
| i | 3 363 | 51 | 310 | 663 | 716 | 507 | 277 | 839 | 41,4 | |

Hochschulpersonal 2008

12 Professoren nach Fächergruppen und Lehr- und Forschungsbereichen der fachlichen Zugehörigkeit, dem Alter bei der Erstberufung zum Professor sowie Durchschnittsalter

| Fächergruppe ----- Lehr- und Forschungsbereich (m = männlich, w = weiblich, i = insgesamt) | | Insge- samt | Davon im Alter von ... bis unter ... Jahren bei der Erstberufung zum Professor | | | | | | | Durchschnitts- alter bei der Ernennung zum Professor |
|--|---|----------------|---|-----------|-----------|-----------|-----------|-----------------|---------------------------|---|
| | | | unter 30 | 30- 35 | 35- 40 | 40- 45 | 45- 50 | 50 und älter | ohne Alters- angabe | |
| Zentrale Einrichtungen (ohne klinikspezifische Einrichtungen) | | | | | | | | | | |
| Hochschule insgesamt | m | 69 | - | 7 | 17 | 15 | 13 | 6 | 11 | 41,6 |
| | w | 4 | - | 1 | - | - | 1 | - | 2 | 40,0 |
| | i | 73 | - | 8 | 17 | 15 | 14 | 6 | 13 | 41,6 |
| Zentrale Hochschulverwaltung | m | 104 | - | 11 | 18 | 29 | 11 | 6 | 29 | 41,0 |
| | w | 33 | - | 3 | 6 | 5 | 2 | 1 | 16 | 39,6 |
| | i | 137 | - | 14 | 24 | 34 | 13 | 7 | 45 | 40,8 |
| Zentralbibliothek | m | 7 | - | - | 2 | 2 | - | - | 3 | 40,0 |
| | w | 3 | - | - | 1 | 1 | - | - | 1 | 40,5 |
| | i | 10 | - | - | 3 | 3 | - | - | 4 | 40,2 |
| Hochschulrechenzentrum | m | 15 | - | 1 | 1 | 1 | - | 1 | 11 | 43,3 |
| | w | 2 | - | - | 1 | - | - | - | 1 | 39,0 |
| | i | 17 | - | 1 | 2 | 1 | - | 1 | 12 | 42,4 |
| Zentrale wiss. Einrichtungen | m | 151 | 1 | 11 | 20 | 27 | 11 | 9 | 72 | 40,8 |
| | w | 45 | - | 6 | 4 | 8 | 5 | 3 | 19 | 41,2 |
| | i | 196 | 1 | 17 | 24 | 35 | 16 | 12 | 91 | 40,9 |
| Zentrale Betriebs- und Versorgungseinrichtungen | m | 1 | - | - | - | 1 | - | - | - | . |
| | w | 1 | - | - | - | - | - | - | 1 | . |
| | i | 2 | - | - | - | 1 | - | - | 1 | 40,0 |
| Übrige Ausbildungs- einrichtungen | m | 1 | - | - | 1 | - | - | - | - | . |
| | w | 1 | - | - | - | - | - | - | 1 | . |
| | i | 2 | - | - | 1 | - | - | - | 1 | 37,0 |
| Mit der Hochschule ver- bundene sowie hochschul- fremde Einrichtungen | m | 61 | - | 1 | 13 | 21 | 11 | 1 | 14 | 42,2 |
| | w | 8 | - | - | - | - | 2 | - | 6 | 47,0 |
| | i | 69 | - | 1 | 13 | 21 | 13 | 1 | 20 | 42,4 |
| Zentrale Einrichtungen (ohne klinikspezifische Einrichtungen) zusammen | m | 409 | 1 | 31 | 72 | 96 | 46 | 23 | 140 | 41,3 |
| | w | 97 | - | 10 | 12 | 14 | 10 | 4 | 47 | 40,8 |
| | i | 506 | 1 | 41 | 84 | 110 | 56 | 27 | 187 | 41,2 |
| Zentrale Einrichtungen der Hoch- schulkliniken (nur Humanmedizin) | | | | | | | | | | |
| Kliniken insgesamt, Zentrale Dienste | m | 27 | - | - | 5 | 6 | 4 | 1 | 11 | 42,1 |
| | w | 6 | - | 1 | - | - | 1 | 1 | 3 | 42,7 |
| | i | 33 | - | 1 | 5 | 6 | 5 | 2 | 14 | 42,2 |
| Zentrale Einrichtungen der Hochschulkliniken (nur Humanmedizin) zusammen | m | 27 | - | - | 5 | 6 | 4 | 1 | 11 | 42,1 |
| | w | 6 | - | 1 | - | - | 1 | 1 | 3 | 42,7 |
| | i | 33 | - | 1 | 5 | 6 | 5 | 2 | 14 | 42,2 |
| Insgesamt | m | 31 839 | 156 | 2 056 | 7 936 | 8 163 | 4 272 | 1 579 | 7 677 | 41,0 |
| | w | 6 725 | 37 | 460 | 1 411 | 1 587 | 929 | 316 | 1 985 | 41,1 |
| | i | 38 564 | 193 | 2 516 | 9 347 | 9 750 | 5 201 | 1 895 | 9 662 | 41,0 |

Hochschulpersonal 2008

13 Wissenschaftliches und künstlerisches Personal nach Herkunftsländern und Fächergruppen der fachlichen Zugehörigkeit

| Staatsangehörigkeit | Ins- gesamt | Sprach- und Kultur- wissen- schaften | Sport | Rechts-, Wirt- schafts- und Sozial- wissen- schaften | Mathe- matik, Natur- wissen- schaften | Human- medizin/ Gesund- heits- wissen- schaften | Vete- rinär- medizin | Agrar-, Forst- und Er- nährungs- wissen- schaften | Ingenieur- wissen- schaften | Kunst, Kunst- wissen- schaft | Zentrale Einrichtun- gen (ohne klinikspezif. Einrich- tungen) | Zentrale Einrichtun- gen der Hochschul- kliniken (nur Humanmed.) |
|---------------------------|----------------|--|-------|---|---|--|----------------------------|--|-----------------------------------|---------------------------------------|--|---|
| Europa | | | | | | | | | | | | |
| Europäische Union (EU) | | | | | | | | | | | | |
| Deutschland | 248 662 | 35 033 | 2 562 | 42 399 | 46 128 | 49 425 | 1 565 | 5 013 | 35 973 | 14 460 | 15 060 | 1 044 |
| Belgien | 218 | 52 | - | 19 | 48 | 42 | 1 | 9 | 12 | 18 | 16 | 1 |
| Bulgarien | 520 | 48 | - | 64 | 119 | 114 | 1 | 6 | 112 | 25 | 30 | 1 |
| Dänemark | 124 | 44 | - | 10 | 29 | 11 | 2 | 3 | 4 | 16 | 5 | - |
| Estland | 37 | 4 | - | 9 | 8 | 4 | - | - | 3 | 6 | 3 | - |
| Finnland | 135 | 34 | - | 9 | 25 | 20 | 1 | 3 | 9 | 22 | 12 | - |
| Frankreich | 1 360 | 351 | 4 | 126 | 320 | 143 | 6 | 13 | 85 | 82 | 230 | - |
| Griechenland | 715 | 76 | 6 | 45 | 131 | 307 | 3 | 2 | 91 | 19 | 34 | 1 |
| Irland | 129 | 51 | - | 18 | 15 | 10 | - | 1 | 10 | 8 | 16 | - |
| Italien | 1 531 | 370 | 2 | 101 | 390 | 241 | 4 | 12 | 121 | 80 | 209 | 1 |
| Lettland | 40 | 6 | - | 9 | 4 | 6 | - | - | 5 | 7 | 3 | - |
| Litauen | 94 | 13 | - | 8 | 26 | 17 | - | 1 | 11 | 8 | 9 | 1 |
| Luxemburg | 148 | 20 | - | 18 | 36 | 39 | 3 | 1 | 14 | 9 | 8 | - |
| Malta | 5 | 1 | - | - | - | 2 | - | - | - | 1 | 1 | - |
| Niederlande | 602 | 92 | 1 | 35 | 165 | 95 | 3 | 10 | 73 | 89 | 38 | 1 |
| Österreich | 1 628 | 255 | 9 | 175 | 363 | 360 | 19 | 21 | 214 | 153 | 57 | 2 |
| Polen | 1 003 | 140 | - | 119 | 232 | 209 | 6 | 10 | 132 | 51 | 104 | - |
| Portugal | 179 | 44 | - | 9 | 41 | 33 | 1 | 2 | 17 | 6 | 23 | 3 |
| Rumänien | 602 | 63 | 2 | 28 | 257 | 119 | - | 7 | 81 | 18 | 24 | 3 |
| Schweden | 185 | 24 | - | 11 | 46 | 31 | 3 | 1 | 13 | 21 | 34 | 1 |
| Slowakei | 141 | 13 | 1 | 5 | 41 | 41 | 2 | 2 | 23 | 5 | 7 | 1 |
| Slowenien | 62 | 10 | - | 8 | 22 | 8 | 1 | - | 9 | 2 | 1 | 1 |
| Spanien | 1 104 | 334 | 2 | 72 | 214 | 136 | 4 | 8 | 90 | 35 | 208 | 1 |
| Tschechische Republik | 272 | 62 | 1 | 13 | 76 | 33 | - | 6 | 52 | 13 | 16 | - |
| Ungarn | 334 | 48 | - | 21 | 63 | 108 | 3 | 3 | 33 | 30 | 24 | 1 |
| Vereinigtes Königreich 1) | 1 041 | 334 | - | 120 | 181 | 98 | - | 4 | 56 | 94 | 153 | 1 |
| Zypern | 22 | 2 | - | 3 | 4 | 10 | - | - | 1 | - | 2 | - |
| EU zusammen | 260 893 | 37 524 | 2 590 | 43 454 | 48 984 | 51 662 | 1 628 | 5 138 | 37 244 | 15 278 | 16 327 | 1 064 |
| Übriges Europa | | | | | | | | | | | | |
| Albanien | 41 | 8 | - | 1 | 7 | 8 | - | 2 | 6 | 4 | 5 | - |
| Bosnien und Herzegowina | 111 | 9 | - | 13 | 24 | 24 | - | 2 | 34 | 1 | 4 | - |
| Island | 18 | 8 | 1 | - | 3 | 3 | 1 | - | 2 | - | - | - |
| Kosovo | 10 | - | - | 2 | 5 | 1 | 1 | - | 1 | - | - | - |
| Kroatien | 214 | 27 | - | 15 | 50 | 43 | 2 | 5 | 48 | 11 | 13 | - |
| Liechtenstein | 4 | 1 | - | 1 | - | 1 | - | - | 1 | - | - | - |
| Mazedonien | 48 | 6 | - | 7 | 8 | 11 | - | 1 | 8 | - | 7 | - |
| Moldau, Republik | 42 | 3 | - | 1 | 19 | 5 | - | - | 8 | - | 6 | - |
| Monaco | 1 | . | . | . | . | . | . | . | . | . | . | . |
| Montenegro | 7 | - | - | 1 | 3 | 2 | - | - | - | 1 | - | - |
| Norwegen | 60 | 19 | - | 2 | 7 | 7 | - | - | 3 | 20 | 2 | - |
| Russische Föderation | 1 475 | 166 | - | 73 | 631 | 220 | 1 | 8 | 189 | 79 | 103 | 5 |
| San Marino | 1 | . | . | . | . | . | . | . | . | . | . | . |
| Schweiz | 772 | 161 | 1 | 72 | 198 | 99 | 11 | 14 | 73 | 116 | 27 | - |
| Serbien | 141 | 14 | - | 12 | 40 | 27 | - | - | 31 | 10 | 7 | - |
| Türkei | 667 | 68 | - | 89 | 175 | 105 | 7 | 9 | 149 | 12 | 51 | 2 |
| Ukraine | 548 | 44 | - | 42 | 209 | 87 | 2 | 4 | 93 | 28 | 38 | 1 |
| Vatikanstadt | 1 | . | . | . | . | . | . | . | . | . | . | . |
| Weißrussland | 170 | 15 | - | 14 | 61 | 30 | 1 | 2 | 23 | 6 | 18 | - |
| Abhäng. Gebiet (Brit.) | 2 | - | - | - | - | - | - | - | 1 | 1 | - | - |
| Übriges Europa | 15 | 1 | - | 2 | 10 | - | - | - | 2 | - | - | - |
| Übriges Europa zusammen | 4 348 | 550 | 2 | 347 | 1 450 | 675 | 26 | 47 | 672 | 290 | 281 | 8 |
| Europa zusammen | 265 241 | 38 074 | 2 592 | 43 801 | 50 434 | 52 337 | 1 654 | 5 185 | 37 916 | 15 568 | 16 608 | 1 072 |
| Afrika | | | | | | | | | | | | |
| Ägypten | 160 | 15 | 1 | 5 | 45 | 37 | - | 7 | 42 | 1 | 7 | - |
| Äthiopien | 37 | - | - | 4 | 8 | 3 | 1 | 12 | 8 | - | 1 | - |
| Algerien | 30 | 4 | - | 1 | 16 | 1 | - | - | 6 | 1 | 1 | - |
| Benin | 14 | 1 | - | 1 | 3 | 1 | - | 3 | 1 | - | 4 | - |
| Burkina Faso | 4 | 3 | - | - | 1 | - | - | - | - | - | - | - |
| Burundi | 1 | . | . | . | . | . | . | . | . | . | . | . |

1) Großbritannien und Nordirland

Hochschulpersonal 2008

13 Wissenschaftliches und künstlerisches Personal nach Herkunftsländern und Fächergruppen der fachlichen Zugehörigkeit

| Staatsangehörigkeit | Ins- gesamt | Sprach- und Kultur- wissen- schaften | Sport | Rechts-, Wirt- schafts- und Sozial- wissen- schaften | Mathe- matik, Natur- wissen- schaften | Human- medizin/ Gesund- heits- wissen- schaften | Vete- rinär- medizin | Agrar-, Forst- und Er- nährungs- wissen- schaften | Ingenieur- wissen- schaften | Kunst, Kunst- wissen- schaft | Zentrale Einrichtun- gen (ohne klinikspezif. Einrich- tungen) | Zentrale Einrichtun- gen der Hochschul- kliniken (nur Humanmed.) |
|--------------------------------|----------------|--|-------|---|---|--|----------------------------|--|-----------------------------------|---------------------------------------|--|---|
| Cote d'Ivoire | 9 | 3 | - | 1 | 3 | - | - | - | 2 | - | - | - |
| Dschibuti | 2 | 1 | - | - | - | - | - | - | 1 | - | - | - |
| Eritrea | 5 | - | - | 1 | - | 1 | - | 1 | 2 | - | - | - |
| Gabun | 3 | 1 | - | - | 2 | - | - | - | - | - | - | - |
| Gambia | 2 | 1 | - | - | - | - | - | 1 | - | - | - | - |
| Ghana | 25 | 2 | - | 1 | 4 | 3 | - | 5 | 8 | - | 2 | - |
| Guinea | 2 | - | - | 1 | - | - | - | - | - | 1 | - | - |
| Kamerun | 133 | 10 | - | 5 | 42 | 13 | - | 6 | 42 | - | 14 | 1 |
| Kenia | 28 | 5 | - | 1 | 9 | 6 | 1 | 2 | 3 | - | 1 | - |
| Kongo, Dem. Republik | 5 | 2 | - | - | - | 1 | - | - | 2 | - | - | - |
| Kongo, Republik | 6 | - | - | - | 3 | - | - | - | - | - | 3 | - |
| Liberia | 4 | - | - | 1 | 2 | - | - | - | 1 | - | - | - |
| Libyen | 10 | - | - | - | 3 | 2 | - | - | 4 | - | 1 | - |
| Madagaskar | 3 | 1 | - | - | 1 | - | - | - | - | - | 1 | - |
| Malawi | 3 | - | - | - | - | - | - | 1 | 2 | - | - | - |
| Marokko | 97 | 10 | - | 2 | 30 | 13 | - | - | 31 | - | 11 | - |
| Mauretanien | 1 | . | . | . | . | . | . | . | . | . | . | . |
| Mauritius | 2 | - | - | 1 | 1 | - | - | - | - | - | - | - |
| Mosambik | 2 | - | - | 1 | - | 1 | - | - | - | - | - | - |
| Niger | 1 | . | . | . | . | . | . | . | . | . | . | . |
| Nigeria | 31 | 9 | - | 1 | 7 | 5 | 1 | - | 5 | - | 3 | - |
| Ruanda | 2 | . | . | . | . | . | . | . | . | . | . | . |
| Sao Tome und Principe | 1 | . | . | . | . | . | . | . | . | . | . | . |
| Senegal | 5 | - | - | 2 | 3 | - | - | - | - | - | - | - |
| Sierra Leone | 11 | 1 | - | - | 7 | 1 | - | - | 2 | - | - | - |
| Simbabwe | 11 | 4 | - | - | 2 | 2 | - | 1 | 2 | - | - | - |
| Sudan | 20 | 1 | - | 1 | 8 | 3 | - | 2 | 5 | - | - | - |
| Südafrika | 39 | 8 | - | 4 | 13 | 5 | 1 | - | 5 | 2 | 1 | - |
| Tansania, Ver. Republik | 7 | 2 | - | - | 1 | 2 | - | 1 | 1 | - | - | - |
| Togo | 6 | 2 | - | 1 | 1 | 1 | - | - | - | 1 | - | - |
| Tunesien | 68 | 4 | - | 4 | 22 | 3 | - | - | 29 | - | 6 | - |
| Uganda | 4 | - | - | 1 | 1 | - | - | 1 | - | - | 1 | - |
| Übriges Afrika | 6 | 4 | - | 1 | 1 | - | - | - | - | - | - | - |
| Afrika zusammen | 800 | 94 | 1 | 41 | 242 | 104 | 4 | 43 | 207 | 6 | 57 | 1 |
| Amerika | | | | | | | | | | | | |
| Argentinien | 149 | 26 | - | 11 | 40 | 23 | 1 | - | 18 | 9 | 21 | - |
| Barbados | 21 | 5 | - | 3 | 1 | 1 | - | - | 3 | 3 | 5 | - |
| Bolivien | 33 | 4 | - | 11 | 6 | 5 | - | 1 | 5 | - | 1 | - |
| Brasilien | 248 | 33 | 2 | 17 | 61 | 36 | 2 | 7 | 50 | 20 | 19 | 1 |
| Chile | 80 | 10 | - | 6 | 16 | 15 | 2 | 1 | 15 | 1 | 13 | 1 |
| Costa Rica | 16 | 1 | - | 2 | 4 | - | 1 | 2 | 2 | 1 | 3 | - |
| Dominica | 1 | . | . | . | . | . | . | . | . | . | . | . |
| Dominikanische Republik | 3 | - | - | - | 1 | 1 | - | - | - | - | 1 | - |
| Ecuador | 22 | 6 | - | 3 | 5 | 3 | - | - | 4 | - | 1 | - |
| El Salvador | 12 | 2 | - | 1 | 2 | 2 | 1 | - | 3 | - | 1 | - |
| Guatemala | 12 | 2 | - | 2 | 3 | - | - | - | 2 | - | 3 | - |
| Guyana | 1 | . | . | . | . | . | . | . | . | . | . | . |
| Honduras | 7 | 1 | - | 2 | - | 1 | - | - | 1 | - | 2 | - |
| Jamaika | 1 | . | . | . | . | . | . | . | . | . | . | . |
| Kanada | 224 | 41 | - | 18 | 55 | 28 | 1 | 2 | 17 | 36 | 26 | - |
| Kolumbien | 176 | 22 | 1 | 20 | 37 | 21 | 2 | 6 | 39 | 4 | 24 | - |
| Kuba | 37 | 5 | - | 2 | 11 | 13 | 2 | - | 2 | 1 | 1 | - |
| Mexiko | 157 | 14 | - | 14 | 47 | 23 | 1 | 2 | 32 | 2 | 22 | - |
| Nicaragua | 4 | 2 | - | 1 | - | - | - | - | 1 | - | - | - |
| Panama | 8 | 3 | - | - | 3 | 1 | - | - | 1 | - | - | - |
| Paraguay | 9 | 2 | - | 1 | - | 2 | - | - | 1 | - | 3 | - |
| Peru | 83 | 22 | - | 10 | 15 | 3 | - | 2 | 13 | 3 | 15 | - |
| St. Lucia | 6 | 2 | - | - | - | - | - | - | - | - | 4 | - |
| St. Vincent und die Grenadinen | 1 | . | . | . | . | . | . | . | . | . | . | . |
| Trinidad und Tobago | 2 | - | - | - | 1 | - | - | - | - | 1 | - | - |
| Uruguay | 11 | 2 | - | 2 | 2 | 2 | - | - | - | 2 | 1 | - |
| Venezuela | 55 | 4 | - | 3 | 19 | 5 | - | 2 | 19 | 1 | 2 | - |
| Vereinigte Staaten | 1 196 | 339 | 3 | 173 | 170 | 103 | 3 | 8 | 64 | 179 | 153 | 1 |
| Abhäng. Gebiete (Brit.) | 21 | 1 | - | - | 2 | 3 | - | - | 2 | - | 12 | 1 |
| Übriges Amerika | 63 | 4 | - | 6 | 16 | 14 | - | 5 | 4 | 4 | 10 | - |
| Amerika zusammen | 2 659 | 554 | 6 | 309 | 517 | 306 | 16 | 38 | 298 | 267 | 344 | 4 |

Hochschulpersonal 2008

13 Wissenschaftliches und künstlerisches Personal nach Herkunftsländern und Fächergruppen der fachlichen Zugehörigkeit

| Staatsangehörigkeit | Ins- gesamt | Sprach- und Kultur- wissen- schaften | Sport | Rechts-, Wirt- schafts- und Sozial- wissen- schaften | Mathe- matik, Natur- wissen- schaften | Human- medizin/ Gesund- heits- wissen- schaften | Vete- rinär- medizin | Agrar-, Forst- und Er- nährungs- wissen- schaften | Ingenieur- wissen- schaften | Kunst, Kunst- wissen- schaft | Zentrale Einrichtun- gen (ohne klinikspezif. Einrich- tungen) | Zentrale Einrichtun- gen der Hochschul- kliniken (nur Humanmed.) |
|-------------------------------------|----------------|--|-------|---|---|--|----------------------------|--|-----------------------------------|---------------------------------------|--|---|
| Asien | | | | | | | | | | | | |
| Afghanistan | 4 | - | - | - | 2 | 2 | - | - | - | - | - | - |
| Armenien | 70 | 8 | - | 5 | 29 | 15 | - | 1 | 2 | 4 | 6 | - |
| Aserbaidshan | 25 | - | - | 4 | 5 | 4 | - | - | 6 | 5 | 1 | - |
| Bahrain | 2 | - | - | - | - | 1 | - | - | 1 | - | - | - |
| Bangladesch | 56 | - | - | 1 | 18 | 5 | - | 4 | 28 | - | - | - |
| Bhutan | 1 | . | . | . | . | . | . | . | . | . | . | . |
| China | 1 636 | 110 | - | 100 | 580 | 276 | 3 | 26 | 434 | 11 | 94 | 2 |
| Georgien | 107 | 11 | - | 8 | 24 | 27 | 1 | - | 13 | 12 | 9 | 2 |
| Indien | 939 | 32 | - | 22 | 421 | 258 | 1 | 14 | 138 | 1 | 50 | 2 |
| Indonesien | 122 | 8 | - | 5 | 36 | 22 | - | 4 | 41 | 2 | 4 | - |
| Irak | 36 | 5 | - | 1 | 9 | 8 | - | - | 9 | - | 4 | - |
| Iran, Islamische Republik | 424 | 32 | - | 20 | 137 | 70 | 2 | 6 | 127 | 4 | 26 | - |
| Israel | 147 | 32 | - | 15 | 23 | 33 | 2 | - | 9 | 26 | 7 | - |
| Japan | 475 | 114 | - | 17 | 74 | 40 | 3 | - | 15 | 167 | 45 | - |
| Jemen | 9 | - | - | - | 2 | 4 | - | - | 1 | - | 2 | - |
| Jordanien | 86 | 5 | - | 3 | 24 | 18 | 1 | 4 | 24 | - | 7 | - |
| Kambodscha | 2 | - | - | - | 1 | - | - | 1 | - | - | - | - |
| Kasachstan | 44 | 7 | 1 | 4 | 9 | 6 | - | 2 | 9 | 4 | 2 | - |
| Kirgisistan | 16 | - | - | 1 | 4 | 8 | - | - | 1 | - | 2 | - |
| Korea, Dem. Volksrepublik | 97 | 15 | 1 | 5 | 26 | 15 | - | 1 | 12 | 14 | 8 | - |
| Korea, Republik | 161 | 26 | 3 | 3 | 39 | 13 | - | 1 | 26 | 41 | 9 | - |
| Kuwait | 1 | . | . | . | . | . | . | . | . | . | . | . |
| Libanon | 46 | 4 | - | 2 | 11 | 7 | - | - | 19 | - | 2 | 1 |
| Malaysia | 23 | 5 | - | 1 | 7 | 1 | - | - | 6 | 1 | 2 | - |
| Mongolei | 32 | 3 | - | 2 | 9 | 12 | - | - | 4 | - | 2 | - |
| Myanmar | 5 | 1 | - | 1 | 1 | - | - | 1 | 1 | - | - | - |
| Nepal | 33 | 2 | - | 3 | 8 | 8 | - | 6 | 3 | - | 3 | - |
| Pakistan | 171 | 4 | - | 6 | 76 | 13 | 1 | 3 | 62 | - | 5 | 1 |
| Philippinen | 13 | 1 | - | 1 | 7 | 1 | - | 2 | - | - | 1 | - |
| Saudi-Arabien | 3 | - | - | - | 1 | 2 | - | - | - | - | - | - |
| Singapur | 15 | 2 | 1 | 2 | 3 | 4 | - | - | 3 | - | - | - |
| Sri Lanka | 12 | 3 | - | 2 | 1 | 2 | - | 1 | 2 | - | 1 | - |
| Syrien, Arab. Republik | 194 | 4 | 1 | 4 | 54 | 65 | 5 | 3 | 50 | - | 8 | - |
| Tadschikistan | 3 | 1 | - | - | - | 1 | - | - | - | 1 | - | - |
| Taiwan | 182 | 21 | - | 9 | 58 | 18 | 1 | 2 | 45 | 10 | 18 | - |
| Thailand | 92 | 5 | - | 5 | 21 | 13 | - | 10 | 32 | 1 | 5 | - |
| Turkmenistan | 8 | - | - | - | 1 | 7 | - | - | - | - | - | - |
| Usbekistan | 39 | 4 | - | 2 | 7 | 6 | - | 1 | 13 | 5 | 1 | - |
| Vereinigte Arabische Emirate | 4 | - | - | - | 3 | - | - | - | 1 | - | - | - |
| Vietnam | 138 | 8 | - | 4 | 45 | 11 | 1 | 6 | 49 | 3 | 11 | - |
| Übriges Asien | 12 | 1 | - | 1 | 5 | 1 | - | 1 | 3 | - | - | - |
| Asien zusammen | 5 485 | 475 | 7 | 259 | 1 781 | 998 | 21 | 100 | 1 189 | 312 | 335 | 8 |
| Australien und Ozeanien | | | | | | | | | | | | |
| Australien | 125 | 21 | - | 9 | 38 | 17 | - | 2 | 12 | 18 | 8 | - |
| Marshallinseln | 1 | . | . | . | . | . | . | . | . | . | . | . |
| Neuseeland | 40 | 9 | - | 5 | 10 | 1 | - | 1 | 3 | 5 | 6 | - |
| Salomonen | 1 | . | . | . | . | . | . | . | . | . | . | . |
| Samoa | 1 | . | . | . | . | . | . | . | . | . | . | . |
| Abhäng. Gebiet (Brit.) | 1 | . | . | . | . | . | . | . | . | . | . | . |
| Übriges Ozeanien | 10 | 7 | - | - | - | 1 | - | - | 1 | - | - | 1 |
| Australien und Ozeanien zusammen | 179 | 37 | - | 14 | 49 | 21 | - | 3 | 16 | 23 | 15 | 1 |
| Staatenlos | 18 | 2 | - | 1 | 2 | 1 | - | - | 7 | 2 | 3 | - |
| Ungeklärt | 31 | 10 | - | 6 | 6 | 2 | - | - | 4 | - | 3 | - |
| Ohne Angabe | 356 | 58 | - | 92 | 37 | 69 | - | 2 | 66 | 10 | 18 | 4 |
| Insgesamt | 274 769 | 39 304 | 2 606 | 44 523 | 53 068 | 53 838 | 1 695 | 5 371 | 39 703 | 16 188 | 17 383 | 1 090 |

Hochschulpersonal 2008

14 Verwaltungs-, technisches und sonstiges Personal nach Fächergruppen und Lehr- und Forschungsbereichen der fachlichen Zugehörigkeit, Tätigkeitsbereichen und Personalgruppen

| Fächergruppe ----- Lehr- und Forschungsbereich (m = männlich, w = weiblich, i = insgesamt) | | Insge- samt | Hauptberufliches Personal | | | | | | | | | | Neben- berufliches Personal | |
|--|---|----------------|---------------------------|--------------------------------|--------------------------|--------------------------------|-------------------------|--------------------------------|-----------------------|--------------------------------|--------------------------|--|-----------------------------------|--|
| | | | Verwaltungs- personal | | Bibliotheks- personal | | Technisches Personal | | Sonstiges Personal | | Pflege- per- sonal | Auszu- bildende, Prakti- kanten | Sonstige Hilfs- kräfte | |
| | | | zu- sammen | dar. höhe- rer Dienst | zu- sammen | dar. höhe- rer Dienst | zu- sammen | dar. höhe- rer Dienst | zu- sammen | dar. höhe- rer Dienst | | | | |
| Sprach- und Kulturwissenschaften | | | | | | | | | | | | | | |
| Sprach- und Kulturwissen- schaften allgemein | m | 59 | 27 | 10 | 3 | - | 20 | 2 | 7 | 1 | - | 1 | 1 | |
| | w | 248 | 215 | 16 | 7 | - | 10 | - | 14 | 1 | - | 1 | 1 | |
| | i | 307 | 242 | 26 | 10 | - | 30 | 2 | 21 | 2 | - | 2 | 2 | |
| Evangelische Theologie | m | 22 | 9 | 6 | 7 | - | 1 | - | 4 | - | - | - | 1 | |
| | w | 229 | 182 | 2 | 18 | - | 2 | - | 23 | - | - | - | 4 | |
| | i | 251 | 191 | 8 | 25 | - | 3 | - | 27 | - | - | - | 5 | |
| Katholische Theologie | m | 25 | 9 | 2 | 5 | - | 4 | - | 5 | - | - | - | 2 | |
| | w | 220 | 188 | 1 | 10 | - | 2 | - | 17 | - | - | 1 | 2 | |
| | i | 245 | 197 | 3 | 15 | - | 6 | - | 22 | - | - | 1 | 4 | |
| Philosophie | m | 23 | 13 | 3 | 4 | - | 2 | - | 4 | 1 | - | - | - | |
| | w | 203 | 159 | 3 | 10 | - | 3 | - | 24 | 1 | - | 1 | 6 | |
| | i | 226 | 172 | 6 | 14 | - | 5 | - | 28 | 2 | - | 1 | 6 | |
| Geschichte | m | 93 | 27 | 4 | 7 | - | 44 | - | 10 | - | - | - | 5 | |
| | w | 594 | 427 | 6 | 40 | - | 57 | - | 56 | 7 | - | 2 | 12 | |
| | i | 687 | 454 | 10 | 47 | - | 101 | - | 66 | 7 | - | 2 | 17 | |
| Bibliothekswissenschaft, Dokumentation | m | 89 | 19 | 5 | 28 | 8 | 16 | 1 | - | - | - | 26 | - | |
| | w | 185 | 48 | 2 | 77 | 5 | 16 | - | 9 | - | - | 34 | 1 | |
| | i | 274 | 67 | 7 | 105 | 13 | 32 | 1 | 9 | - | - | 60 | 1 | |
| Allgemeine und ver- gleichende Literatur- und Sprachwissenschaft | m | 73 | 22 | 6 | - | - | 21 | - | 11 | 3 | - | 1 | 18 | |
| | w | 243 | 181 | 7 | 10 | - | 2 | - | 21 | - | - | - | 29 | |
| | i | 316 | 203 | 13 | 10 | - | 23 | - | 32 | 3 | - | 1 | 47 | |
| Altphilologie (klassische Philologie) | m | 16 | 4 | 1 | 3 | - | - | - | 7 | - | - | - | 2 | |
| | w | 93 | 69 | 1 | 12 | - | 1 | - | 8 | - | - | - | 3 | |
| | i | 109 | 73 | 2 | 15 | - | 1 | - | 15 | - | - | - | 5 | |
| Germanistik (Deutsch, germanische Sprachen ohne Anglistik) | m | 37 | 9 | 2 | 11 | - | 11 | - | 6 | - | - | - | - | |
| | w | 409 | 357 | 5 | 20 | - | 5 | - | 27 | 1 | - | - | - | |
| | i | 446 | 366 | 7 | 31 | - | 16 | - | 33 | 1 | - | - | - | |
| Anglistik, Amerikanistik | m | 12 | 6 | - | 4 | - | 2 | - | - | - | - | - | - | |
| | w | 250 | 216 | 1 | 14 | - | 4 | - | 12 | 1 | - | - | 4 | |
| | i | 262 | 222 | 1 | 18 | - | 6 | - | 12 | 1 | - | - | 4 | |
| Romanistik | m | 12 | 6 | 1 | 3 | - | - | - | 1 | - | - | - | 2 | |
| | w | 226 | 177 | 3 | 22 | - | 3 | - | 16 | 2 | - | - | 8 | |
| | i | 238 | 183 | 4 | 25 | - | 3 | - | 17 | 2 | - | - | 10 | |
| Slawistik, Baltistik, Finno-Ugristik | m | 13 | 5 | 1 | 5 | - | 3 | - | - | - | - | - | - | |
| | w | 64 | 53 | - | 8 | - | 1 | - | 2 | - | - | - | - | |
| | i | 77 | 58 | 1 | 13 | - | 4 | - | 2 | - | - | - | - | |

Hochschulpersonal 2008

14 Verwaltungs-, technisches und sonstiges Personal nach Fächergruppen und Lehr- und Forschungsbereichen der fachlichen Zugehörigkeit, Tätigkeitsbereichen und Personalgruppen

| Fächergruppe ----- Lehr- und Forschungsbereich (m = männlich, w = weiblich, i = insgesamt) | Insge- samt | Hauptberufliches Personal | | | | | | | | | | Neben- berufliches Personal | |
|--|----------------|---------------------------|--------------------------------|--------------------------|--------------------------------|-------------------------|--------------------------------|-----------------------|--------------------------------|--------------------------|--|-----------------------------------|-----|
| | | Verwaltungs- personal | | Bibliotheks- personal | | Technisches Personal | | Sonstiges Personal | | Pflege- per- sonal | Auszu- bildende, Prakti- kanten | Sonstige Hilfs- kräfte | |
| | | zu- sammen | dar. höhe- rer Dienst | zu- sammen | dar. höhe- rer Dienst | zu- sammen | dar. höhe- rer Dienst | zu- sammen | dar. höhe- rer Dienst | | | | |
| Sonstige/Außereurop. Sprach- und Kultur- wissenschaften | m | 19 | 8 | 2 | 3 | - | 6 | 1 | 2 | - | - | - | - |
| | w | 184 | 156 | 3 | 14 | - | 6 | 1 | 5 | - | - | 1 | 2 |
| | i | 203 | 164 | 5 | 17 | - | 12 | 2 | 7 | - | - | 1 | 2 |
| Kulturwissenschaften i.e.S. | m | 12 | 5 | - | 1 | - | 3 | - | 2 | 1 | - | - | 1 |
| | w | 93 | 70 | - | 5 | - | 5 | - | 3 | - | - | 2 | 8 |
| | i | 105 | 75 | - | 6 | - | 8 | - | 5 | 1 | - | 2 | 9 |
| Psychologie | m | 195 | 43 | 11 | 6 | - | 92 | 5 | 31 | 3 | - | 18 | 5 |
| | w | 623 | 458 | 11 | 23 | - | 77 | 2 | 47 | - | 1 | 9 | 8 |
| | i | 818 | 501 | 22 | 29 | - | 169 | 7 | 78 | 3 | 1 | 27 | 13 |
| Erziehungswissenschaften | m | 66 | 25 | 1 | 5 | - | 28 | - | 7 | 5 | - | - | 1 |
| | w | 565 | 462 | 12 | 14 | - | 12 | - | 67 | 1 | - | 2 | 8 |
| | i | 631 | 487 | 13 | 19 | - | 40 | - | 74 | 6 | - | 2 | 9 |
| Sonderpädagogik | m | 12 | 5 | 1 | - | - | 6 | - | 1 | - | - | - | - |
| | w | 56 | 49 | - | 1 | - | 2 | - | 4 | - | - | - | - |
| | i | 68 | 54 | 1 | 1 | - | 8 | - | 5 | - | - | - | - |
| Sprach- und Kulturwissenschaften zusammen | m | 778 | 242 | 56 | 95 | 8 | 259 | 9 | 98 | 14 | - | 46 | 38 |
| | w | 4 485 | 3 467 | 73 | 305 | 5 | 208 | 3 | 355 | 14 | 1 | 53 | 96 |
| | i | 5 263 | 3 709 | 129 | 400 | 13 | 467 | 12 | 453 | 28 | 1 | 99 | 134 |
| Sport | | | | | | | | | | | | | |
| Sport | m | 248 | 39 | 9 | 3 | 1 | 111 | 2 | 92 | 4 | - | 2 | 1 |
| | w | 323 | 223 | 7 | 4 | - | 39 | 1 | 47 | 2 | - | 6 | 4 |
| | i | 571 | 262 | 16 | 7 | 1 | 150 | 3 | 139 | 6 | - | 8 | 5 |
| Sport zusammen | m | 248 | 39 | 9 | 3 | 1 | 111 | 2 | 92 | 4 | - | 2 | 1 |
| | w | 323 | 223 | 7 | 4 | - | 39 | 1 | 47 | 2 | - | 6 | 4 |
| | i | 571 | 262 | 16 | 7 | 1 | 150 | 3 | 139 | 6 | - | 8 | 5 |
| Rechts-, Wirtschafts- und Sozial- wissenschaften | | | | | | | | | | | | | |
| Rechts-, Wirtschafts- und Sozialwissen- schaften allgemein | m | 106 | 37 | 8 | 3 | - | 41 | 3 | 12 | 1 | - | 8 | 5 |
| | w | 277 | 231 | 7 | 13 | - | 12 | 1 | 8 | 1 | - | 6 | 7 |
| | i | 383 | 268 | 15 | 16 | - | 53 | 4 | 20 | 2 | - | 14 | 12 |
| Regionalwissenschaften | m | 6 | 2 | 1 | - | - | 2 | - | 2 | 2 | - | - | - |
| | w | 37 | 26 | 1 | 3 | - | 1 | - | 7 | 4 | - | - | - |
| | i | 43 | 28 | 2 | 3 | - | 3 | - | 9 | 6 | - | - | - |
| Politikwissenschaften | m | 23 | 15 | 6 | 2 | - | 3 | - | 1 | - | - | 1 | 1 |
| | w | 218 | 196 | 6 | 5 | - | 1 | - | 13 | 3 | - | 1 | 2 |
| | i | 241 | 211 | 12 | 7 | - | 4 | - | 14 | 3 | - | 2 | 3 |
| Sozialwissenschaften | m | 39 | 23 | 15 | 3 | - | 5 | - | 4 | - | - | 1 | 3 |
| | w | 363 | 310 | 14 | 11 | - | 5 | - | 33 | - | - | - | 4 |
| | i | 402 | 333 | 29 | 14 | - | 10 | - | 37 | - | - | 1 | 7 |
| Sozialwesen | m | 129 | 63 | 9 | 1 | - | 35 | - | 14 | - | - | 3 | 13 |
| | w | 363 | 245 | 10 | - | - | 16 | 2 | 47 | 1 | - | 4 | 51 |
| | i | 492 | 308 | 19 | 1 | - | 51 | 2 | 61 | 1 | - | 7 | 64 |

Hochschulpersonal 2008

14 Verwaltungs-, technisches und sonstiges Personal nach Fächergruppen und Lehr- und Forschungsbereichen der fachlichen Zugehörigkeit, Tätigkeitsbereichen und Personalgruppen

| Fächergruppe ----- Lehr- und Forschungsbereich (m = männlich, w = weiblich, i = insgesamt) | | Insge- samt | Hauptberufliches Personal | | | | | | | | | | Neben- berufliches Personal |
|--|---|----------------|---------------------------|--------------------------------|--------------------------|--------------------------------|-------------------------|--------------------------------|-----------------------|--------------------------------|--------------------------|--|-----------------------------------|
| | | | Verwaltungs- personal | | Bibliotheks- personal | | Technisches Personal | | Sonstiges Personal | | Pflege- per- sonal | Auszu- bildende, Prakti- kanten | Sonstige Hilfs- kräfte |
| | | | zu- sammen | dar. höhe- rer Dienst | zu- sammen | dar. höhe- rer Dienst | zu- sammen | dar. höhe- rer Dienst | zu- sammen | dar. höhe- rer Dienst | | | |
| Rechtswissenschaften | m | 120 | 31 | 6 | 32 | 2 | 7 | - | 13 | 1 | - | 1 | 36 |
| | w | 1 090 | 833 | 12 | 117 | 1 | 19 | 2 | 75 | 1 | - | 2 | 44 |
| | i | 1 210 | 864 | 18 | 149 | 3 | 26 | 2 | 88 | 2 | - | 3 | 80 |
| Verwaltungswissenschaften | m | 137 | 102 | 21 | 4 | - | 22 | - | 9 | - | - | - | - |
| | w | 172 | 144 | 11 | 18 | - | 3 | - | 7 | - | - | - | - |
| | i | 309 | 246 | 32 | 22 | - | 25 | - | 16 | - | - | - | - |
| Wirtschaftswissenschaften | m | 489 | 176 | 69 | 14 | 1 | 173 | 8 | 56 | 6 | - | 33 | 37 |
| | w | 2 248 | 1 792 | 136 | 82 | - | 130 | - | 140 | 6 | - | 46 | 58 |
| | i | 2 737 | 1 968 | 205 | 96 | 1 | 303 | 8 | 196 | 12 | - | 79 | 95 |
| Wirtschaftsingenieurwesen | m | 119 | 5 | - | - | - | 100 | 3 | 5 | - | - | 9 | - |
| | w | 142 | 85 | 4 | 1 | - | 39 | 4 | 7 | - | - | 3 | 7 |
| | i | 261 | 90 | 4 | 1 | - | 139 | 7 | 12 | - | - | 12 | 7 |
| Rechts-, Wirtschafts- und Sozial- wissenschaften zusammen | m | 1 168 | 454 | 135 | 59 | 3 | 388 | 14 | 116 | 10 | - | 56 | 95 |
| | w | 4 910 | 3 862 | 201 | 250 | 1 | 226 | 9 | 337 | 16 | - | 62 | 173 |
| | i | 6 078 | 4 316 | 336 | 309 | 4 | 614 | 23 | 453 | 26 | - | 118 | 268 |
| Mathematik, Naturwissenschaften | | | | | | | | | | | | | |
| Mathematik, Naturwissen- schaften allgemein | m | 146 | 21 | 8 | 1 | - | 98 | 12 | 19 | 6 | - | 7 | - |
| | w | 217 | 114 | 5 | 2 | - | 74 | 1 | 17 | 4 | - | 10 | - |
| | i | 363 | 135 | 13 | 3 | - | 172 | 13 | 36 | 10 | - | 17 | - |
| Mathematik | m | 159 | 38 | 8 | 5 | 1 | 93 | 6 | 7 | 2 | - | 16 | - |
| | w | 1 025 | 901 | 316 | 22 | - | 47 | - | 47 | 8 | - | 2 | 6 |
| | i | 1 184 | 939 | 324 | 27 | 1 | 140 | 6 | 54 | 10 | - | 18 | 6 |
| Informatik | m | 972 | 112 | 12 | 3 | 1 | 778 | 47 | 48 | 4 | - | 24 | 7 |
| | w | 1 141 | 855 | 16 | 10 | - | 210 | 2 | 48 | - | - | 11 | 7 |
| | i | 2 113 | 967 | 28 | 13 | 1 | 988 | 49 | 96 | 4 | - | 35 | 14 |
| Physik, Astronomie | m | 2 389 | 103 | 14 | 6 | - | 1 562 | 47 | 346 | 5 | - | 352 | 20 |
| | w | 1 906 | 1 271 | 445 | 20 | - | 444 | 5 | 95 | 7 | - | 66 | 10 |
| | i | 4 295 | 1 374 | 459 | 26 | - | 2 006 | 52 | 441 | 12 | - | 418 | 30 |
| Chemie | m | 1 757 | 75 | 13 | 9 | - | 1 191 | 19 | 208 | 3 | - | 273 | 1 |
| | w | 2 659 | 844 | 8 | 21 | - | 1 426 | 4 | 152 | 2 | - | 214 | 2 |
| | i | 4 416 | 919 | 21 | 30 | - | 2 617 | 23 | 360 | 5 | - | 487 | 3 |
| Pharmazie | m | 217 | 10 | - | - | - | 138 | 1 | 44 | 2 | - | 23 | 2 |
| | w | 565 | 130 | 1 | 3 | - | 360 | - | 39 | - | - | 31 | 2 |
| | i | 782 | 140 | 1 | 3 | - | 498 | 1 | 83 | 2 | - | 54 | 4 |
| Biologie | m | 1 408 | 94 | 16 | 5 | - | 831 | 12 | 329 | 4 | - | 144 | 5 |
| | w | 3 752 | 839 | 22 | 41 | 1 | 2 301 | 5 | 416 | 3 | 1 | 142 | 12 |
| | i | 5 160 | 933 | 38 | 46 | 1 | 3 132 | 17 | 745 | 7 | 1 | 286 | 17 |
| Geowissenschaften (ohne Geographie) | m | 536 | 30 | 7 | 2 | - | 389 | 14 | 66 | 1 | - | 44 | 5 |
| | w | 686 | 279 | 2 | 23 | - | 328 | 1 | 36 | - | - | 18 | 2 |
| | i | 1 222 | 309 | 9 | 25 | - | 717 | 15 | 102 | 1 | - | 62 | 7 |

Hochschulpersonal 2008

14 Verwaltungs-, technisches und sonstiges Personal nach Fächergruppen und Lehr- und Forschungsbereichen der fachlichen Zugehörigkeit, Tätigkeitsbereichen und Personalgruppen

| Fächergruppe ----- Lehr- und Forschungsbereich (m = männlich, w = weiblich, i = insgesamt) | | Insge- samt | Hauptberufliches Personal | | | | | | | | | | Neben- berufliches Personal |
|--|---|----------------|---------------------------|--------------------------------|--------------------------|--------------------------------|-------------------------|--------------------------------|-----------------------|--------------------------------|--------------------------|--|-----------------------------------|
| | | | Verwaltungs- personal | | Bibliotheks- personal | | Technisches Personal | | Sonstiges Personal | | Pflege- per- sonal | Auszu- bildende, Prakti- kanten | Sonstige Hilfs- kräfte |
| | | | zu- sammen | dar. höhe- rer Dienst | zu- sammen | dar. höhe- rer Dienst | zu- sammen | dar. höhe- rer Dienst | zu- sammen | dar. höhe- rer Dienst | | | |
| Geographie | m | 118 | 18 | 1 | 2 | - | 89 | 2 | 6 | 1 | - | 3 | - |
| | w | 331 | 192 | 1 | 16 | - | 104 | 2 | 18 | 1 | - | 1 | - |
| | i | 449 | 210 | 2 | 18 | - | 193 | 4 | 24 | 2 | - | 4 | - |
| Mathematik, Naturwissenschaften zusammen | m | 7 702 | 501 | 79 | 33 | 2 | 5 169 | 160 | 1 073 | 28 | - | 886 | 40 |
| | w | 12 282 | 5 425 | 816 | 158 | 1 | 5 294 | 20 | 868 | 25 | 1 | 495 | 41 |
| | i | 19 984 | 5 926 | 895 | 191 | 3 | 10 463 | 180 | 1 941 | 53 | 1 | 1 381 | 81 |
| Humanmedizin/Gesundheits- wissenschaften | | | | | | | | | | | | | |
| Humanmedizin allgemein | m | 127 | 37 | 23 | - | - | 14 | 1 | 17 | 1 | 31 | 25 | 3 |
| | w | 268 | 89 | 24 | 2 | - | 19 | - | 49 | 1 | 56 | 39 | 14 |
| | i | 395 | 126 | 47 | 2 | - | 33 | 1 | 66 | 2 | 87 | 64 | 17 |
| Gesundheitswissenschaften allgemein | m | 31 | 15 | 1 | - | - | 4 | - | 10 | 3 | - | - | 2 |
| | w | 140 | 77 | 2 | - | - | 19 | - | 39 | 2 | 1 | - | 4 |
| | i | 171 | 92 | 3 | - | - | 23 | - | 49 | 5 | 1 | - | 6 |
| Vorklinische Humanmedizin (einschl. Zahnmedizin) | m | 752 | 66 | 5 | 1 | - | 361 | 7 | 252 | 3 | 7 | 31 | 34 |
| | w | 2 464 | 361 | 8 | 9 | - | 917 | 1 | 1 047 | 6 | 62 | 33 | 35 |
| | i | 3 216 | 427 | 13 | 10 | - | 1 278 | 8 | 1 299 | 9 | 69 | 64 | 69 |
| Klinisch-Theoretische Humanmedizin (einschl. Zahnmedizin) | m | 1 673 | 153 | 23 | 2 | - | 527 | 14 | 803 | 20 | 68 | 58 | 62 |
| | w | 10 550 | 1 071 | 15 | 16 | - | 2 975 | 15 | 5 848 | 23 | 448 | 86 | 106 |
| | i | 12 223 | 1 224 | 38 | 18 | - | 3 502 | 29 | 6 651 | 43 | 516 | 144 | 168 |
| Klinisch-Praktische Humanmedizin (ohne Zahnmedizin) | m | 11 981 | 317 | 30 | - | - | 927 | 38 | 1 755 | 61 | 8 600 | 126 | 256 |
| | w | 67 851 | 3 570 | 45 | 25 | 1 | 5 912 | 29 | 13 787 | 69 | 43 330 | 822 | 405 |
| | i | 79 832 | 3 887 | 75 | 25 | 1 | 6 839 | 67 | 15 542 | 130 | 51 930 | 948 | 661 |
| Zahnmedizin (klinisch-praktisch) | m | 462 | 24 | - | 1 | - | 135 | - | 138 | 1 | 152 | 7 | 5 |
| | w | 3 330 | 239 | 2 | 3 | - | 722 | - | 1 302 | 1 | 802 | 254 | 8 |
| | i | 3 792 | 263 | 2 | 4 | - | 857 | - | 1 440 | 2 | 954 | 261 | 13 |
| Humanmedizin/Gesundheits- wissenschaften zusammen | m | 15 026 | 612 | 82 | 4 | - | 1 968 | 60 | 2 975 | 89 | 8 858 | 247 | 362 |
| | w | 84 603 | 5 407 | 96 | 55 | 1 | 10 564 | 45 | 22 072 | 102 | 44 699 | 1 234 | 572 |
| | i | 99 629 | 6 019 | 178 | 59 | 1 | 12 532 | 105 | 25 047 | 191 | 53 557 | 1 481 | 934 |
| Veterinärmedizin | | | | | | | | | | | | | |
| Veterinärmedizin allgemein | m | 12 | 4 | 1 | - | - | 2 | - | 6 | - | - | - | - |
| | w | 31 | 22 | - | - | - | 5 | - | 4 | - | - | - | - |
| | i | 43 | 26 | 1 | - | - | 7 | - | 10 | - | - | - | - |
| Vorklinische Veterinärmedizin | m | 73 | 2 | 1 | - | - | 46 | - | 18 | 1 | - | 7 | - |
| | w | 201 | 42 | 1 | 2 | - | 115 | - | 23 | - | - | 14 | 5 |
| | i | 274 | 44 | 2 | 2 | - | 161 | - | 41 | 1 | - | 21 | 5 |

Hochschulpersonal 2008

14 Verwaltungs-, technisches und sonstiges Personal nach Fächergruppen und Lehr- und Forschungsbereichen der fachlichen Zugehörigkeit, Tätigkeitsbereichen und Personalgruppen

| Fächergruppe ----- Lehr- und Forschungsbereich (m = männlich, w = weiblich, i = insgesamt) | | Insge- samt | Hauptberufliches Personal | | | | | | | | | | Neben- berufliches Personal |
|--|---|----------------|---------------------------|--------------------------------|--------------------------|--------------------------------|-------------------------|--------------------------------|-----------------------|--------------------------------|--------------------------|--|-----------------------------------|
| | | | Verwaltungs- personal | | Bibliotheks- personal | | Technisches Personal | | Sonstiges Personal | | Pflege- per- sonal | Auszu- bildende, Prakti- kanten | Sonstige Hilfs- kräfte |
| | | | zu- sammen | dar. höhe- rer Dienst | zu- sammen | dar. höhe- rer Dienst | zu- sammen | dar. höhe- rer Dienst | zu- sammen | dar. höhe- rer Dienst | | | |
| Klinisch-Theoretische Veterinärmedizin | m | 150 | 2 | - | - | - | 85 | - | 47 | - | - | 16 | - |
| | w | 507 | 95 | 2 | 12 | - | 286 | - | 84 | - | - | 28 | 2 |
| | i | 657 | 97 | 2 | 12 | - | 371 | - | 131 | - | - | 44 | 2 |
| Klinisch-Praktische Veterinärmedizin | m | 182 | 2 | - | - | - | 57 | - | 101 | 1 | 1 | 15 | 6 |
| | w | 499 | 75 | 1 | - | - | 175 | - | 127 | - | 14 | 78 | 30 |
| | i | 681 | 77 | 1 | - | - | 232 | - | 228 | 1 | 15 | 93 | 36 |
| Veterinärmedizin zusammen | m | 417 | 10 | 2 | - | - | 190 | - | 172 | 2 | 1 | 38 | 6 |
| | w | 1 238 | 234 | 4 | 14 | - | 581 | - | 238 | - | 14 | 120 | 37 |
| | i | 1 655 | 244 | 6 | 14 | - | 771 | - | 410 | 2 | 15 | 158 | 43 |
| Agrar-, Forst- und Ernährungswissenschaften | | | | | | | | | | | | | |
| Agrar-, Forst- und Ernährungs- wissenschaften allgemein | m | 71 | 5 | 3 | 1 | - | 61 | 3 | - | - | - | 3 | 1 |
| | w | 115 | 48 | 1 | 2 | - | 56 | - | 5 | - | - | 4 | - |
| | i | 186 | 53 | 4 | 3 | - | 117 | 3 | 5 | - | - | 7 | 1 |
| Landespflege, Umweltgestaltung | m | 59 | 4 | 2 | - | - | 53 | - | 2 | - | - | - | - |
| | w | 163 | 52 | 1 | 1 | - | 106 | - | 4 | - | - | - | - |
| | i | 222 | 56 | 3 | 1 | - | 159 | - | 6 | - | - | - | - |
| Agrarwissenschaften, Lebensmittel- und Getränketechnologie | m | 925 | 38 | 9 | - | - | 657 | 17 | 119 | 4 | - | 109 | 2 |
| | w | 1 372 | 341 | 6 | 4 | - | 859 | 5 | 67 | - | 1 | 96 | 4 |
| | i | 2 297 | 379 | 15 | 4 | - | 1 516 | 22 | 186 | 4 | 1 | 205 | 6 |
| Forstwissenschaft, Holzwirtschaft | m | 143 | 11 | 4 | - | - | 109 | 1 | 23 | - | - | - | - |
| | w | 233 | 116 | 3 | - | - | 103 | - | 11 | - | - | 3 | - |
| | i | 376 | 127 | 7 | - | - | 212 | 1 | 34 | - | - | 3 | - |
| Ernährungs- und Haus- haltungswissenschaften | m | 51 | 4 | - | - | - | 30 | - | 3 | - | - | 14 | - |
| | w | 164 | 54 | - | - | - | 103 | - | 6 | - | - | 1 | - |
| | i | 215 | 58 | - | - | - | 133 | - | 9 | - | - | 15 | - |
| Agrar-, Forst- und Ernährungs- wissenschaften zusammen | m | 1 249 | 62 | 18 | 1 | - | 910 | 21 | 147 | 4 | - | 126 | 3 |
| | w | 2 047 | 611 | 11 | 7 | - | 1 227 | 5 | 93 | - | 1 | 104 | 4 |
| | i | 3 296 | 673 | 29 | 8 | - | 2 137 | 26 | 240 | 4 | 1 | 230 | 7 |
| Ingenieurwissenschaften | | | | | | | | | | | | | |
| Ingenieurwissenschaften allgemein | m | 465 | 14 | 3 | - | - | 388 | 22 | 45 | 4 | - | 17 | 1 |
| | w | 288 | 147 | 6 | 4 | - | 115 | 1 | 14 | 2 | - | 8 | - |
| | i | 753 | 161 | 9 | 4 | - | 503 | 23 | 59 | 6 | - | 25 | 1 |
| Bergbau, Hüttenwesen | m | 278 | 7 | - | - | - | 186 | - | 14 | - | - | 71 | - |
| | w | 152 | 65 | - | 3 | - | 65 | - | 2 | - | - | 17 | - |
| | i | 430 | 72 | - | 3 | - | 251 | - | 16 | - | - | 88 | - |

Hochschulpersonal 2008

14 Verwaltungs-, technisches und sonstiges Personal nach Fächergruppen und Lehr- und Forschungsbereichen der fachlichen Zugehörigkeit, Tätigkeitsbereichen und Personalgruppen

| Fächergruppe ----- Lehr- und Forschungsbereich (m = männlich, w = weiblich, i = insgesamt) | | Insgesamt | Hauptberufliches Personal | | | | | | | | | Nebenberufliches Personal | |
|--|---|-----------|---------------------------|--------------------------------|--------------------------|--------------------------------|-------------------------|--------------------------------|-----------------------|--------------------------------|---------------------|--|------------------------------|
| | | | Verwaltungs- personal | | Bibliotheks- personal | | Technisches Personal | | Sonstiges Personal | | Pflege- personal | Auszu- bildende, Prakti- kanten | Sonstige Hilfs- kräfte |
| | | | zu- sammen | dar. höhe- rer Dienst | zu- sammen | dar. höhe- rer Dienst | zu- sammen | dar. höhe- rer Dienst | zu- sammen | dar. höhe- rer Dienst | | | |
| Maschinenbau/ Verfahrenstechnik | m | 4 343 | 163 | 20 | 1 | - | 3 211 | 118 | 457 | 4 | - | 501 | 10 |
| | w | 2 504 | 1 225 | 24 | 8 | - | 1 052 | 9 | 99 | 1 | - | 116 | 4 |
| | i | 6 847 | 1 388 | 44 | 9 | - | 4 263 | 127 | 556 | 5 | - | 617 | 14 |
| Elektrotechnik | m | 2 241 | 101 | 11 | 2 | - | 1 718 | 96 | 197 | 5 | - | 220 | 3 |
| | w | 1 134 | 702 | 12 | 8 | - | 317 | 9 | 64 | 2 | - | 42 | 1 |
| | i | 3 375 | 803 | 23 | 10 | - | 2 035 | 105 | 261 | 7 | - | 262 | 4 |
| Verkehrstechnik, Nautik | m | 558 | 17 | 2 | 1 | - | 425 | 15 | 68 | 4 | - | 44 | 3 |
| | w | 206 | 129 | 3 | 8 | - | 56 | - | 5 | - | - | 8 | - |
| | i | 764 | 146 | 5 | 9 | - | 481 | 15 | 73 | 4 | - | 52 | 3 |
| Architektur | m | 283 | 20 | 5 | 2 | - | 202 | 8 | 25 | 4 | - | 23 | 11 |
| | w | 469 | 316 | 3 | 8 | - | 125 | 1 | 7 | 2 | - | 12 | 1 |
| | i | 752 | 336 | 8 | 10 | - | 327 | 9 | 32 | 6 | - | 35 | 12 |
| Raumplanung | m | 23 | 6 | - | - | - | 15 | 1 | 1 | - | - | - | 1 |
| | w | 73 | 56 | 1 | - | - | 16 | - | 1 | - | - | - | - |
| | i | 96 | 62 | 1 | - | - | 31 | 1 | 2 | - | - | - | 1 |
| Bauingenieurwesen | m | 1 157 | 55 | 3 | 2 | - | 873 | 30 | 89 | 9 | - | 136 | 2 |
| | w | 958 | 488 | 4 | 13 | - | 387 | 12 | 22 | 2 | - | 45 | 3 |
| | i | 2 115 | 543 | 7 | 15 | - | 1 260 | 42 | 111 | 11 | - | 181 | 5 |
| Vermessungswesen | m | 134 | 2 | 1 | 1 | - | 120 | 6 | 11 | 2 | - | - | - |
| | w | 92 | 50 | 3 | 1 | - | 38 | 1 | 2 | - | - | - | 1 |
| | i | 226 | 52 | 4 | 2 | - | 158 | 7 | 13 | 2 | - | - | 1 |
| Ingenieurwissenschaften zusammen | m | 9 482 | 385 | 45 | 9 | - | 7 138 | 296 | 907 | 32 | - | 1 012 | 31 |
| | w | 5 876 | 3 178 | 56 | 53 | - | 2 171 | 33 | 216 | 9 | - | 248 | 10 |
| | i | 15 358 | 3 563 | 101 | 62 | - | 9 309 | 329 | 1 123 | 41 | - | 1 260 | 41 |
| Kunst, Kunstwissenschaft | | | | | | | | | | | | | |
| Kunst, Kunstwissen- schaft allgemein | m | 103 | 13 | 1 | 10 | - | 59 | 1 | 13 | 2 | - | 4 | 4 |
| | w | 235 | 132 | 5 | 14 | - | 51 | - | 17 | - | - | 2 | 19 |
| | i | 338 | 145 | 6 | 24 | - | 110 | 1 | 30 | 2 | - | 6 | 23 |
| Bildende Kunst | m | 64 | 8 | 4 | - | - | 45 | - | 10 | - | - | 1 | - |
| | w | 66 | 38 | 5 | 1 | - | 13 | - | 11 | - | - | 2 | 1 |
| | i | 130 | 46 | 9 | 1 | - | 58 | - | 21 | - | - | 3 | 1 |
| Gestaltung | m | 202 | 30 | 3 | - | - | 150 | 6 | 18 | - | - | 4 | - |
| | w | 141 | 61 | 2 | 3 | - | 54 | - | 18 | - | - | 5 | - |
| | i | 343 | 91 | 5 | 3 | - | 204 | 6 | 36 | - | - | 9 | - |
| Darst. Kunst, Film und Fernsehen, Theaterwissenschaft | m | 67 | 7 | 2 | 2 | - | 48 | 1 | 8 | - | - | 1 | 1 |
| | w | 75 | 57 | 5 | 5 | - | 8 | - | 5 | - | - | - | - |
| | i | 142 | 64 | 7 | 7 | - | 56 | 1 | 13 | - | - | 1 | 1 |
| Musik, Musikwissenschaft | m | 39 | 18 | 5 | 2 | - | 10 | - | 9 | - | - | - | - |
| | w | 113 | 87 | 4 | 7 | - | 5 | - | 14 | - | - | - | - |
| | i | 152 | 105 | 9 | 9 | - | 15 | - | 23 | - | - | - | - |

Hochschulpersonal 2008

14 Verwaltungs-, technisches und sonstiges Personal nach Fächergruppen und Lehr- und Forschungsbereichen der fachlichen Zugehörigkeit, Tätigkeitsbereichen und Personalgruppen

| Fächergruppe ----- Lehr- und Forschungsbereich (m = männlich, w = weiblich, i = insgesamt) | | Insge- samt | Hauptberufliches Personal | | | | | | | | | Neben- berufliches Personal | |
|--|---|----------------|---------------------------|--------------------------------|--------------------------|--------------------------------|-------------------------|--------------------------------|-----------------------|--------------------------------|--------------------------|--|------------------------------|
| | | | Verwaltungs- personal | | Bibliotheks- personal | | Technisches Personal | | Sonstiges Personal | | Pflege- per- sonal | Auszu- bildende, Prakti- kanten | Sonstige Hilfs- kräfte |
| | | | zu- sammen | dar. höhe- rer Dienst | zu- sammen | dar. höhe- rer Dienst | zu- sammen | dar. höhe- rer Dienst | zu- sammen | dar. höhe- rer Dienst | | | |
| Kunst, Kunstwissenschaft zusammen | m | 475 | 76 | 15 | 14 | - | 312 | 8 | 58 | 2 | - | 10 | 5 |
| | w | 630 | 375 | 21 | 30 | - | 131 | - | 65 | - | - | 9 | 20 |
| | i | 1 105 | 451 | 36 | 44 | - | 443 | 8 | 123 | 2 | - | 19 | 25 |
| Zentrale Einrichtungen (ohne klinikspezifische Einrichtungen) | | | | | | | | | | | | | |
| Hochschule insgesamt | m | 481 | 150 | 69 | 8 | - | 183 | 8 | 114 | 12 | - | 5 | 21 |
| | w | 660 | 457 | 62 | 26 | - | 95 | - | 61 | 14 | - | 9 | 12 |
| | i | 1 141 | 607 | 131 | 34 | - | 278 | 8 | 175 | 26 | - | 14 | 33 |
| Zentrale Hochschulverwaltung | m | 13 123 | 7 043 | 2 163 | 82 | 9 | 3 110 | 135 | 1 742 | 134 | 15 | 933 | 198 |
| | w | 22 509 | 19 135 | 2 314 | 211 | 8 | 759 | 33 | 1 061 | 145 | 18 | 925 | 400 |
| | i | 35 632 | 26 178 | 4 477 | 293 | 17 | 3 869 | 168 | 2 803 | 279 | 33 | 1 858 | 598 |
| Zentral verwaltete Hörsäle und Lehrräume | m | 14 | - | - | - | - | 6 | - | - | - | 1 | - | 7 |
| | w | 48 | 4 | - | - | - | 43 | - | - | - | 1 | - | - |
| | i | 62 | 4 | - | - | - | 49 | - | - | - | 2 | - | 7 |
| Zentralbibliothek | m | 3 161 | 325 | 61 | 2 214 | 391 | 214 | 13 | 106 | 12 | - | 56 | 246 |
| | w | 8 289 | 555 | 47 | 6 777 | 327 | 173 | 7 | 146 | 4 | - | 214 | 424 |
| | i | 11 450 | 880 | 108 | 8 991 | 718 | 387 | 20 | 252 | 16 | - | 270 | 670 |
| Hochschulrechenzentrum | m | 2 912 | 734 | 292 | 10 | 2 | 1 565 | 222 | 255 | 42 | - | 281 | 67 |
| | w | 1 042 | 418 | 61 | 11 | - | 387 | 23 | 113 | 23 | - | 71 | 42 |
| | i | 3 954 | 1 152 | 353 | 21 | 2 | 1 952 | 245 | 368 | 65 | - | 352 | 109 |
| Zentrale wiss. Einrichtungen | m | 1 960 | 404 | 166 | 8 | 1 | 1 093 | 44 | 255 | 20 | 2 | 188 | 10 |
| | w | 2 420 | 1 324 | 211 | 39 | - | 506 | 8 | 435 | 15 | 1 | 104 | 11 |
| | i | 4 380 | 1 728 | 377 | 47 | 1 | 1 599 | 52 | 690 | 35 | 3 | 292 | 21 |
| Zentrale Betriebs- und Versorgungseinrichtungen | m | 6 099 | 734 | 53 | 27 | 3 | 2 828 | 70 | 2 029 | 4 | 2 | 212 | 267 |
| | w | 3 273 | 753 | 22 | 61 | 2 | 754 | 14 | 1 493 | 6 | 10 | 63 | 139 |
| | i | 9 372 | 1 487 | 75 | 88 | 5 | 3 582 | 84 | 3 522 | 10 | 12 | 275 | 406 |
| Soziale Einrichtungen | m | 40 | 11 | 5 | - | - | 8 | - | 16 | 2 | - | 4 | 1 |
| | w | 128 | 27 | 3 | - | - | 6 | - | 88 | 1 | - | 2 | 5 |
| | i | 168 | 38 | 8 | - | - | 14 | - | 104 | 3 | - | 6 | 6 |
| Übrige Ausbildungseinrichtungen | m | 422 | 38 | 19 | - | - | 26 | 2 | 111 | 23 | 1 | 128 | 118 |
| | w | 400 | 139 | 12 | 2 | - | 26 | 2 | 50 | 16 | 18 | 71 | 94 |
| | i | 822 | 177 | 31 | 2 | - | 52 | 4 | 161 | 39 | 19 | 199 | 212 |
| Mit der Hochschule ver- bundene sowie hochschul- fremde Einrichtungen | m | 421 | 60 | 22 | 15 | 2 | 285 | 29 | 36 | 5 | 3 | 20 | 2 |
| | w | 575 | 262 | 23 | 30 | 1 | 176 | 11 | 52 | 2 | 20 | 19 | 16 |
| | i | 996 | 322 | 45 | 45 | 3 | 461 | 40 | 88 | 7 | 23 | 39 | 18 |
| Zentrale Einrichtungen (ohne klinikspezifische Einrichtungen) zusammen | m | 28 633 | 9 499 | 2 850 | 2 364 | 408 | 9 318 | 523 | 4 664 | 254 | 24 | 1 827 | 937 |
| | w | 39 344 | 23 074 | 2 755 | 7 157 | 338 | 2 925 | 98 | 3 499 | 226 | 68 | 1 478 | 1 143 |
| | i | 67 977 | 32 573 | 5 605 | 9 521 | 746 | 12 243 | 621 | 8 163 | 480 | 92 | 3 305 | 2 080 |

Hochschulpersonal 2008

14 Verwaltungs-, technisches und sonstiges Personal nach Fächergruppen und Lehr- und Forschungsbereichen der fachlichen Zugehörigkeit, Tätigkeitsbereichen und Personalgruppen

| Fächergruppe ----- Lehr- und Forschungsbereich (m = männlich, w = weiblich, i = insgesamt) | | Insge- samt | Hauptberufliches Personal | | | | | | | | | | Neben- berufliches Personal |
|--|---|----------------|---------------------------|--------------------------------|--------------------------|--------------------------------|-------------------------|--------------------------------|-----------------------|--------------------------------|--------------------------|--|-----------------------------------|
| | | | Verwaltungs- personal | | Bibliotheks- personal | | Technisches Personal | | Sonstiges Personal | | Pflege- per- sonal | Auszu- bildende, Prakti- kanten | Sonstige Hilfs- kräfte |
| | | | zu- sammen | dar. höhe- rer Dienst | zu- sammen | dar. höhe- rer Dienst | zu- sammen | dar. höhe- rer Dienst | zu- sammen | dar. höhe- rer Dienst | | | |
| Zentrale Einrichtungen der Hochschul- kliniken (nur Humanmedizin) | | | | | | | | | | | | | |
| Kliniken insgesamt, | | | | | | | | | | | | | |
| Zentrale Dienste | m | 11 823 | 3 614 | 783 | 18 | 2 | 2 466 | 161 | 4 212 | 199 | 1 215 | 285 | 13 |
| | w | 20 971 | 7 368 | 492 | 66 | 9 | 1 768 | 58 | 6 891 | 225 | 4 388 | 471 | 19 |
| | i | 32 794 | 10 982 | 1 275 | 84 | 11 | 4 234 | 219 | 11 103 | 424 | 5 603 | 756 | 32 |
| Soziale Einrichtungen der Kliniken | m | 86 | 17 | 8 | - | - | 15 | - | 45 | 7 | 8 | - | 1 |
| | w | 571 | 74 | 3 | 4 | - | 27 | 1 | 397 | 3 | 61 | 8 | - |
| | i | 657 | 91 | 11 | 4 | - | 42 | 1 | 442 | 10 | 69 | 8 | 1 |
| Übrige Ausbildungsein- richtungen der Kliniken | m | 1 244 | 9 | 3 | - | - | 5 | - | 126 | 28 | 102 | 1 002 | - |
| | w | 6 643 | 90 | 7 | - | - | 64 | - | 649 | 67 | 355 | 5 484 | 1 |
| | i | 7 887 | 99 | 10 | - | - | 69 | - | 775 | 95 | 457 | 6 486 | 1 |
| Mit den Kliniken ver- bundene sowie klinik- fremde Einrichtungen | m | 78 | 4 | 1 | - | - | 3 | - | 68 | - | - | - | 3 |
| | w | 234 | 19 | - | - | - | 36 | - | 175 | - | 2 | - | 2 |
| | i | 312 | 23 | 1 | - | - | 39 | - | 243 | - | 2 | - | 5 |
| Zentrale Einrichtungen der Hochschul- kliniken (nur Humanmedizin) zusammen | | | | | | | | | | | | | |
| | m | 13 231 | 3 644 | 795 | 18 | 2 | 2 489 | 161 | 4 451 | 234 | 1 325 | 1 287 | 17 |
| | w | 28 419 | 7 551 | 502 | 70 | 9 | 1 895 | 59 | 8 112 | 295 | 4 806 | 5 963 | 22 |
| | i | 41 650 | 11 195 | 1 297 | 88 | 11 | 4 384 | 220 | 12 563 | 529 | 6 131 | 7 250 | 39 |
| Insgesamt | | | | | | | | | | | | | |
| | m | 78 409 | 15 524 | 4 086 | 2 600 | 424 | 28 252 | 1 254 | 14 753 | 673 | 10 208 | 5 537 | 1 535 |
| | w | 184 157 | 53 407 | 4 542 | 8 103 | 355 | 25 261 | 273 | 35 902 | 689 | 49 590 | 9 772 | 2 122 |
| | i | 262 566 | 68 931 | 8 628 | 10 703 | 779 | 53 513 | 1 527 | 50 655 | 1 362 | 59 798 | 15 309 | 3 657 |

Hochschulpersonal 2008

15 Verwaltungs-, technisches und sonstiges Personal nach Fächergruppen der fachlichen Zugehörigkeit, Dienstbezeichnungen, Beschäftigungsverhältnissen und Arten der Finanzierung

| Fächergruppe ----- Dienstbezeichnung (m = männlich, w = weiblich, i = insgesamt) | | Ins- gesamt | Vollzeit- beschäftigte | | | Teilzeit- be- schäftigte | Finanzierung aus | | | | Nicht finan- ziert/ ohne An- gabe |
|--|---|----------------|---------------------------|--------------|-------------|--------------------------------|------------------------------|--------------------------------------|-------------------|------------------------------------|--|
| | | | zu- sammen | auf Dauer | auf Zeit | | dem Stel- len- plan | sonst. Haus- halts- mitteln | Dritt- mitteln | Studien- gebühren/ -beiträge | |
| Sprach- und Kulturwissenschaften | | | | | | | | | | | |
| Verwaltungspersonal | | | | | | | | | | | |
| im höheren Dienst | m | 56 | 37 | 20 | 17 | 19 | 26 | 8 | 11 | 10 | 1 |
| | w | 73 | 40 | 22 | 18 | 33 | 24 | 17 | 10 | 20 | 2 |
| | i | 129 | 77 | 42 | 35 | 52 | 50 | 25 | 21 | 30 | 3 |
| im gehobenen-, mittleren- oder einfachen Dienst | m | 186 | 104 | 78 | 26 | 82 | 112 | 42 | 22 | 5 | 5 |
| | w | 3 394 | 1 173 | 1 016 | 157 | 2 221 | 2 640 | 544 | 136 | 32 | 42 |
| | i | 3 580 | 1 277 | 1 094 | 183 | 2 303 | 2 752 | 586 | 158 | 37 | 47 |
| Zusammen | m | 242 | 141 | 98 | 43 | 101 | 138 | 50 | 33 | 15 | 6 |
| | w | 3 467 | 1 213 | 1 038 | 175 | 2 254 | 2 664 | 561 | 146 | 52 | 44 |
| | i | 3 709 | 1 354 | 1 136 | 218 | 2 355 | 2 802 | 611 | 179 | 67 | 50 |
| Bibliothekspersonal | | | | | | | | | | | |
| im höheren Dienst | m | 8 | 7 | . | . | 1 | . | . | . | . | . |
| | w | 5 | 2 | . | . | 3 | . | . | . | . | . |
| | i | 13 | 9 | . | . | 4 | . | . | . | . | . |
| im gehobenen-, mittleren- oder einfachen Dienst | m | 87 | 49 | . | . | 38 | . | . | . | . | . |
| | w | 300 | 117 | . | . | 183 | . | . | . | . | . |
| | i | 387 | 166 | . | . | 221 | . | . | . | . | . |
| Zusammen | m | 95 | 56 | 47 | 9 | 39 | 63 | 27 | 1 | 3 | 1 |
| | w | 305 | 119 | 102 | 17 | 186 | 203 | 89 | 4 | 7 | 2 |
| | i | 400 | 175 | 149 | 26 | 225 | 266 | 116 | 5 | 10 | 3 |
| Technisches Personal | | | | | | | | | | | |
| im höheren Dienst | m | 9 | 5 | . | . | 4 | 6 | 2 | 1 | - | - |
| | w | 3 | 1 | . | . | 2 | 1 | - | 1 | 1 | - |
| | i | 12 | 6 | . | . | 6 | 7 | 2 | 2 | 1 | - |
| im gehobenen-, mittleren- oder einfachen Dienst | m | 250 | 183 | . | . | 67 | 168 | 50 | 24 | 5 | 3 |
| | w | 205 | 100 | . | . | 105 | 145 | 37 | 20 | - | 3 |
| | i | 455 | 283 | . | . | 172 | 313 | 87 | 44 | 5 | 6 |
| Zusammen | m | 259 | 188 | 154 | 34 | 71 | 174 | 52 | 25 | 5 | 3 |
| | w | 208 | 101 | 85 | 16 | 107 | 146 | 37 | 21 | 1 | 3 |
| | i | 467 | 289 | 239 | 50 | 178 | 320 | 89 | 46 | 6 | 6 |
| Sonstiges Personal | | | | | | | | | | | |
| im höheren Dienst | m | 14 | 10 | 5 | 5 | 4 | 9 | 2 | 3 | - | - |
| | w | 14 | 6 | 2 | 4 | 8 | 4 | 4 | 5 | - | 1 |
| | i | 28 | 16 | 7 | 9 | 12 | 13 | 6 | 8 | - | 1 |
| im gehobenen-, mittleren- oder einfachen Dienst | m | 84 | 43 | 34 | 9 | 41 | 73 | 4 | 6 | - | 1 |
| | w | 341 | 97 | 88 | 9 | 244 | 249 | 30 | 13 | 5 | 44 |
| | i | 425 | 140 | 122 | 18 | 285 | 322 | 34 | 19 | 5 | 45 |
| Zusammen | m | 98 | 53 | 39 | 14 | 45 | 82 | 6 | 9 | - | 1 |
| | w | 355 | 103 | 90 | 13 | 252 | 253 | 34 | 18 | 5 | 45 |
| | i | 453 | 156 | 129 | 27 | 297 | 335 | 40 | 27 | 5 | 46 |
| Pflegepersonal | | w | 1 | . | . | . | . | . | . | . | . |
| | | i | 1 | . | . | . | . | . | . | . | . |
| Auszubildende | | | | | | | | | | | |
| im gehobenen-, mittleren- oder einfachen Dienst | m | 20 | 20 | - | 20 | - | 18 | 1 | 1 | - | - |
| | w | 16 | 16 | - | 16 | - | 9 | 7 | - | - | - |
| | i | 36 | 36 | - | 36 | - | 27 | 8 | 1 | - | - |

Hochschulpersonal 2008

15 Verwaltungs-, technisches und sonstiges Personal nach Fächergruppen der fachlichen Zugehörigkeit, Dienstbezeichnungen, Beschäftigungsverhältnissen und Arten der Finanzierung

| Fächergruppe ----- Dienstbezeichnung (m = männlich, w = weiblich, i = insgesamt) | | Ins- gesamt | Vollzeit- beschäftigte | | | Teilzeit- be- schäftigte | Finanzierung aus | | | | Nicht finan- ziert/ ohne An- gabe |
|--|---|----------------|---------------------------|--------------|-------------|--------------------------------|------------------------------|--------------------------------------|-------------------|------------------------------------|--|
| | | | zu- sammen | auf Dauer | auf Zeit | | dem Stel- len- plan | sonst. Haus- halts- mitteln | Dritt- mitteln | Studien- gebühren/ -beiträge | |
| Zusammen | m | 20 | 20 | - | 20 | - | 18 | 1 | 1 | - | - |
| | w | 16 | 16 | - | 16 | - | 9 | 7 | - | - | - |
| | i | 36 | 36 | - | 36 | - | 27 | 8 | 1 | - | - |
| Praktikanten | m | 26 | . | . | . | . | 25 | - | - | - | 1 |
| | w | 37 | . | . | . | . | 28 | 2 | 1 | - | 6 |
| | i | 63 | . | . | . | . | 53 | 2 | 1 | - | 7 |
| Hauptberufliches Personal zusammen | m | 740 | 484 | 338 | 146 | 256 | 500 | 136 | 69 | 23 | 12 |
| | w | 4 389 | 1 589 | 1 315 | 274 | 2 800 | 3 304 | 730 | 190 | 65 | 100 |
| | i | 5 129 | 2 073 | 1 653 | 420 | 3 056 | 3 804 | 866 | 259 | 88 | 112 |
| Sonstige Hilfskräfte | | | | | | | | | | | |
| im höheren Dienst | m | 1 | - | - | - | 1 | . | . | . | . | . |
| | w | 12 | - | - | - | 12 | . | . | . | . | . |
| | i | 13 | - | - | - | 13 | . | . | . | . | . |
| im gehobenen-, mittleren- oder einfachen Dienst | m | 37 | - | - | - | 37 | . | . | . | . | . |
| | w | 84 | - | - | - | 84 | . | . | . | . | . |
| | i | 121 | - | - | - | 121 | . | . | . | . | . |
| Zusammen | m | 38 | - | - | - | 38 | 1 | 7 | 7 | 10 | 13 |
| | w | 96 | - | - | - | 96 | 5 | 4 | 16 | 27 | 44 |
| | i | 134 | - | - | - | 134 | 6 | 11 | 23 | 37 | 57 |
| Nebenberufliches Personal zusammen | m | 38 | - | - | - | 38 | 1 | 7 | 7 | 10 | 13 |
| | w | 96 | - | - | - | 96 | 5 | 4 | 16 | 27 | 44 |
| | i | 134 | - | - | - | 134 | 6 | 11 | 23 | 37 | 57 |
| Sprach- und Kulturwissenschaften zusammen | m | 778 | 484 | 338 | 146 | 294 | 501 | 143 | 76 | 33 | 25 |
| | w | 4 485 | 1 589 | 1 315 | 274 | 2 896 | 3 309 | 734 | 206 | 92 | 144 |
| | i | 5 263 | 2 073 | 1 653 | 420 | 3 190 | 3 810 | 877 | 282 | 125 | 169 |
| Sport | | | | | | | | | | | |
| Verwaltungspersonal | | | | | | | | | | | |
| im höheren Dienst | m | 9 | . | . | . | . | . | . | . | . | . |
| | w | 7 | . | . | . | . | . | . | . | . | . |
| | i | 16 | . | . | . | . | . | . | . | . | . |
| im gehobenen-, mittleren- oder einfachen Dienst | m | 30 | . | . | . | . | . | . | . | . | . |
| | w | 216 | . | . | . | . | . | . | . | . | . |
| | i | 246 | . | . | . | . | . | . | . | . | . |
| Zusammen | m | 39 | . | . | . | . | 25 | 9 | 2 | 2 | 1 |
| | w | 223 | . | . | . | . | 162 | 35 | 19 | 5 | 2 |
| | i | 262 | . | . | . | . | 187 | 44 | 21 | 7 | 3 |
| Bibliothekspersonal | | | | | | | | | | | |
| im höheren Dienst | m | 1 | . | . | . | . | . | . | . | . | . |
| | i | 1 | . | . | . | . | . | . | . | . | . |
| im gehobenen-, mittleren- oder einfachen Dienst | m | 2 | . | . | . | . | . | . | . | . | . |
| | w | 4 | . | . | . | . | . | . | . | . | . |
| | i | 6 | . | . | . | . | . | . | . | . | . |
| Zusammen | m | 3 | . | . | . | . | 1 | 2 | - | - | - |
| | w | 4 | . | . | . | . | 3 | 1 | - | - | - |
| | i | 7 | . | . | . | . | 4 | 3 | - | - | - |

Hochschulpersonal 2008

15 Verwaltungs-, technisches und sonstiges Personal nach Fächergruppen der fachlichen Zugehörigkeit, Dienstbezeichnungen, Beschäftigungsverhältnissen und Arten der Finanzierung

| Fächergruppe ----- Dienstbezeichnung (m = männlich, w = weiblich, i = insgesamt) | | Ins- gesamt | Vollzeit- beschäftigte | | | Teilzeit- be- schäftigte | Finanzierung aus | | | | Nicht finan- ziert/ ohne An- gabe |
|--|----------|----------------|---------------------------|--------------|-------------|--------------------------------|------------------------------|--------------------------------------|-------------------|------------------------------------|--|
| | | | zu- sammen | auf Dauer | auf Zeit | | dem Stel- len- plan | sonst. Haus- halts- mitteln | Dritt- mitteln | Studien- gebühren/ -beiträge | |
| Technisches Personal | | | | | | | | | | | |
| im höheren Dienst | m | 2 | . | . | . | . | . | . | . | . | . |
| | w | 1 | . | . | . | . | . | . | . | . | . |
| | i | 3 | . | . | . | . | . | . | . | . | . |
| im gehobenen-, mittleren- oder einfachen Dienst | m | 109 | . | . | . | . | . | . | . | . | . |
| | w | 38 | . | . | . | . | . | . | . | . | . |
| | i | 147 | . | . | . | . | . | . | . | . | . |
| Zusammen | m | 111 | 91 | 84 | 7 | 20 | 75 | 28 | 3 | 1 | 4 |
| | w | 39 | 14 | 9 | 5 | 25 | 27 | 8 | 4 | - | - |
| | i | 150 | 105 | 93 | 12 | 45 | 102 | 36 | 7 | 1 | 4 |
| Sonstiges Personal | | | | | | | | | | | |
| im höheren Dienst | m | 4 | . | . | . | . | . | . | . | . | . |
| | w | 2 | . | . | . | . | . | . | . | . | . |
| | i | 6 | . | . | . | . | . | . | . | . | . |
| im gehobenen-, mittleren- oder einfachen Dienst | m | 88 | . | . | . | . | . | . | . | . | . |
| | w | 45 | . | . | . | . | . | . | . | . | . |
| | i | 133 | . | . | . | . | . | . | . | . | . |
| Zusammen | m | 92 | 65 | . | . | 27 | 75 | 2 | 3 | 1 | 11 |
| | w | 47 | 15 | . | . | 32 | 23 | 7 | 3 | 1 | 13 |
| | i | 139 | 80 | . | . | 59 | 98 | 9 | 6 | 2 | 24 |
| Auszubildende | | | | | | | | | | | |
| im gehobenen-, mittleren- oder einfachen Dienst | m | 2 | 2 | - | 2 | - | . | . | . | . | . |
| | w | 6 | 6 | - | 6 | - | . | . | . | . | . |
| | i | 8 | 8 | - | 8 | - | . | . | . | . | . |
| Zusammen | m | 2 | 2 | - | 2 | - | . | . | . | . | . |
| | w | 6 | 6 | - | 6 | - | . | . | . | . | . |
| | i | 8 | 8 | - | 8 | - | . | . | . | . | . |
| Hauptberufliches Personal zusammen | m | 247 | 190 | 169 | 21 | 57 | . | . | . | . | . |
| | w | 319 | 126 | 96 | 30 | 193 | . | . | . | . | . |
| | i | 566 | 316 | 265 | 51 | 250 | . | . | . | . | . |
| Sonstige Hilfskräfte | | | | | | | | | | | |
| im höheren Dienst | m | 1 | - | - | - | 1 | . | . | . | . | . |
| | w | 3 | - | - | - | 3 | . | . | . | . | . |
| | i | 4 | - | - | - | 4 | . | . | . | . | . |
| im gehobenen-, mittleren- oder einfachen Dienst | w | 1 | - | - | - | 1 | . | . | . | . | . |
| | i | 1 | - | - | - | 1 | . | . | . | . | . |
| | Zusammen | m | 1 | - | - | - | 1 | . | . | . | . |
| | w | 4 | - | - | - | 4 | . | . | . | . | . |
| | i | 5 | - | - | - | 5 | . | . | . | . | . |
| Nebenberufliches Personal zusammen | m | 1 | - | - | - | 1 | . | . | . | . | . |
| | w | 4 | - | - | - | 4 | . | . | . | . | . |
| | i | 5 | - | - | - | 5 | . | . | . | . | . |
| Sport zusammen | m | 248 | 190 | 169 | 21 | 58 | 178 | 41 | 8 | 4 | 17 |
| | w | 323 | 126 | 96 | 30 | 197 | 221 | 51 | 27 | 6 | 18 |
| | i | 571 | 316 | 265 | 51 | 255 | 399 | 92 | 35 | 10 | 35 |

Hochschulpersonal 2008

15 Verwaltungs-, technisches und sonstiges Personal nach Fächergruppen der fachlichen Zugehörigkeit, Dienstbezeichnungen, Beschäftigungsverhältnissen und Arten der Finanzierung

| Fächergruppe ----- Dienstbezeichnung (m = männlich, w = weiblich, i = insgesamt) | | Ins- gesamt | Vollzeit- beschäftigte | | | Teilzeit- be- schäftigte | Finanzierung aus | | | | Nicht finan- ziert/ ohne An- gabe |
|--|---|----------------|---------------------------|--------------|-------------|--------------------------------|------------------------------|--------------------------------------|-------------------|------------------------------------|--|
| | | | zu- sammen | auf Dauer | auf Zeit | | dem Stel- len- plan | sonst. Haus- halts- mitteln | Dritt- mitteln | Studien- gebühren/ -beiträge | |
| Rechts-, Wirtschafts- und Sozialwissenschaften | | | | | | | | | | | |
| Verwaltungspersonal | | | | | | | | | | | |
| im höheren Dienst | m | 135 | 85 | 65 | 20 | 50 | 66 | 24 | 12 | 12 | 21 |
| | w | 201 | 133 | 104 | 29 | 68 | 44 | 38 | 18 | 20 | 81 |
| | i | 336 | 218 | 169 | 49 | 118 | 110 | 62 | 30 | 32 | 102 |
| im gehobenen-, mittleren- oder einfachen Dienst | m | 319 | 223 | 171 | 52 | 96 | 190 | 58 | 40 | 24 | 7 |
| | w | 3 661 | 1 529 | 1 286 | 243 | 2 132 | 2 678 | 603 | 226 | 85 | 69 |
| | i | 3 980 | 1 752 | 1 457 | 295 | 2 228 | 2 868 | 661 | 266 | 109 | 76 |
| Zusammen | m | 454 | 308 | 236 | 72 | 146 | 256 | 82 | 52 | 36 | 28 |
| | w | 3 862 | 1 662 | 1 390 | 272 | 2 200 | 2 722 | 641 | 244 | 105 | 150 |
| | i | 4 316 | 1 970 | 1 626 | 344 | 2 346 | 2 978 | 723 | 296 | 141 | 178 |
| Bibliothekspersonal | | | | | | | | | | | |
| im höheren Dienst | m | 3 | . | . | . | . | . | . | . | . | . |
| | w | 1 | . | . | . | . | . | . | . | . | . |
| | i | 4 | . | . | . | . | . | . | . | . | . |
| im gehobenen-, mittleren- oder einfachen Dienst | m | 56 | . | . | . | . | . | . | . | . | . |
| | w | 249 | . | . | . | . | . | . | . | . | . |
| | i | 305 | . | . | . | . | . | . | . | . | . |
| Zusammen | m | 59 | 34 | 30 | 4 | 25 | 44 | 6 | 2 | 7 | - |
| | w | 250 | 126 | 109 | 17 | 124 | 204 | 28 | 2 | 14 | 2 |
| | i | 309 | 160 | 139 | 21 | 149 | 248 | 34 | 4 | 21 | 2 |
| Technisches Personal | | | | | | | | | | | |
| im höheren Dienst | m | 14 | . | . | . | . | 4 | 6 | 3 | 1 | - |
| | w | 9 | . | . | . | . | 5 | 2 | 1 | - | 1 |
| | i | 23 | . | . | . | . | 9 | 8 | 4 | 1 | 1 |
| im gehobenen-, mittleren- oder einfachen Dienst | m | 374 | . | . | . | . | 267 | 45 | 45 | 7 | 10 |
| | w | 217 | . | . | . | . | 154 | 26 | 28 | 2 | 7 |
| | i | 591 | . | . | . | . | 421 | 71 | 73 | 9 | 17 |
| Zusammen | m | 388 | 326 | 270 | 56 | 62 | 271 | 51 | 48 | 8 | 10 |
| | w | 226 | 140 | 113 | 27 | 86 | 159 | 28 | 29 | 2 | 8 |
| | i | 614 | 466 | 383 | 83 | 148 | 430 | 79 | 77 | 10 | 18 |
| Sonstiges Personal | | | | | | | | | | | |
| im höheren Dienst | m | 10 | 6 | . | . | 4 | 2 | 3 | 3 | 1 | 1 |
| | w | 16 | 4 | . | . | 12 | 3 | 9 | 3 | 1 | - |
| | i | 26 | 10 | . | . | 16 | 5 | 12 | 6 | 2 | 1 |
| im gehobenen-, mittleren- oder einfachen Dienst | m | 106 | 70 | . | . | 36 | 65 | 16 | 15 | 7 | 3 |
| | w | 321 | 124 | . | . | 197 | 188 | 53 | 28 | 9 | 43 |
| | i | 427 | 194 | . | . | 233 | 253 | 69 | 43 | 16 | 46 |
| Zusammen | m | 116 | 76 | 43 | 33 | 40 | 67 | 19 | 18 | 8 | 4 |
| | w | 337 | 128 | 91 | 37 | 209 | 191 | 62 | 31 | 10 | 43 |
| | i | 453 | 204 | 134 | 70 | 249 | 258 | 81 | 49 | 18 | 47 |
| Auszubildende | | | | | | | | | | | |
| im gehobenen-, mittleren- oder einfachen Dienst | m | 49 | 49 | - | 49 | - | 40 | 5 | 1 | 2 | 1 |
| | w | 30 | 30 | - | 30 | - | 22 | 5 | 1 | 2 | - |
| | i | 79 | 79 | - | 79 | - | 62 | 10 | 2 | 4 | 1 |
| Zusammen | m | 49 | 49 | - | 49 | - | 40 | 5 | 1 | 2 | 1 |
| | w | 30 | 30 | - | 30 | - | 22 | 5 | 1 | 2 | - |
| | i | 79 | 79 | - | 79 | - | 62 | 10 | 2 | 4 | 1 |

Hochschulpersonal 2008

15 Verwaltungs-, technisches und sonstiges Personal nach Fächergruppen der fachlichen Zugehörigkeit, Dienstbezeichnungen, Beschäftigungsverhältnissen und Arten der Finanzierung

| Fächergruppe ----- Dienstbezeichnung (m = männlich, w = weiblich, i = insgesamt) | Ins- gesamt | Vollzeit- beschäftigte | | | Teilzeit- be- schäftigte | Finanzierung aus | | | | Nicht finan- ziert/ ohne An- gabe | |
|--|----------------|---------------------------|--------------|-------------|--------------------------------|------------------------------|--------------------------------------|-------------------|------------------------------------|--|-----|
| | | zu- sammen | auf Dauer | auf Zeit | | dem Stel- len- plan | sonst. Haus- halts- mitteln | Dritt- mitteln | Studien- gebühren/ -beiträge | | |
| Praktikanten | m | 7 | 7 | - | 7 | - | 1 | 1 | 2 | 3 | - |
| | w | 32 | 32 | - | 32 | - | 2 | 11 | 5 | 12 | 2 |
| | i | 39 | 39 | - | 39 | - | 3 | 12 | 7 | 15 | 2 |
| Hauptberufliches Personal zusammen | m | 1 073 | 800 | 579 | 221 | 273 | 679 | 164 | 123 | 64 | 43 |
| | w | 4 737 | 2 118 | 1 703 | 415 | 2 619 | 3 300 | 775 | 312 | 145 | 205 |
| | i | 5 810 | 2 918 | 2 282 | 636 | 2 892 | 3 979 | 939 | 435 | 209 | 248 |
| Sonstige Hilfskräfte | | | | | | | | | | | |
| im höheren Dienst | m | 5 | - | - | - | 5 | - | - | 4 | - | 1 |
| | w | 22 | - | - | - | 22 | - | 15 | 4 | - | 3 |
| | i | 27 | - | - | - | 27 | - | 15 | 8 | - | 4 |
| im gehobenen-, mittleren- oder einfachen Dienst | m | 90 | - | - | - | 90 | 9 | 20 | 4 | 27 | 30 |
| | w | 151 | - | - | - | 151 | 36 | 19 | 6 | 54 | 36 |
| | i | 241 | - | - | - | 241 | 45 | 39 | 10 | 81 | 66 |
| Zusammen | m | 95 | - | - | - | 95 | 9 | 20 | 8 | 27 | 31 |
| | w | 173 | - | - | - | 173 | 36 | 34 | 10 | 54 | 39 |
| | i | 268 | - | - | - | 268 | 45 | 54 | 18 | 81 | 70 |
| Nebenberufliches Personal zusammen | m | 95 | - | - | - | 95 | 9 | 20 | 8 | 27 | 31 |
| | w | 173 | - | - | - | 173 | 36 | 34 | 10 | 54 | 39 |
| | i | 268 | - | - | - | 268 | 45 | 54 | 18 | 81 | 70 |
| Rechts-, Wirtschafts- und Sozialwissen- schaften zusammen | m | 1 168 | 800 | 579 | 221 | 368 | 688 | 184 | 131 | 91 | 74 |
| | w | 4 910 | 2 118 | 1 703 | 415 | 2 792 | 3 336 | 809 | 322 | 199 | 244 |
| | i | 6 078 | 2 918 | 2 282 | 636 | 3 160 | 4 024 | 993 | 453 | 290 | 318 |
| Mathematik, Naturwissenschaften | | | | | | | | | | | |
| Verwaltungspersonal | | | | | | | | | | | |
| im höheren Dienst | m | 79 | 58 | 36 | 22 | 21 | 36 | 12 | 23 | 8 | - |
| | w | 816 | 780 | 17 | 763 | 36 | 170 | 13 | 460 | 13 | 160 |
| | i | 895 | 838 | 53 | 785 | 57 | 206 | 25 | 483 | 21 | 160 |
| im gehobenen-, mittleren- oder einfachen Dienst | m | 422 | 333 | 268 | 65 | 89 | 302 | 69 | 46 | 1 | 4 |
| | w | 4 609 | 2 045 | 1 729 | 316 | 2 564 | 3 406 | 704 | 408 | 24 | 67 |
| | i | 5 031 | 2 378 | 1 997 | 381 | 2 653 | 3 708 | 773 | 454 | 25 | 71 |
| Zusammen | m | 501 | 391 | 304 | 87 | 110 | 338 | 81 | 69 | 9 | 4 |
| | w | 5 425 | 2 825 | 1 746 | 1 079 | 2 600 | 3 576 | 717 | 868 | 37 | 227 |
| | i | 5 926 | 3 216 | 2 050 | 1 166 | 2 710 | 3 914 | 798 | 937 | 46 | 231 |
| Bibliothekspersonal | | | | | | | | | | | |
| im höheren Dienst | m | 2 | . | . | . | . | . | . | . | . | . |
| | w | 1 | . | . | . | . | . | . | . | . | . |
| | i | 3 | . | . | . | . | . | . | . | . | . |
| im gehobenen-, mittleren- oder einfachen Dienst | m | 31 | . | . | . | . | . | . | . | . | . |
| | w | 157 | . | . | . | . | . | . | . | . | . |
| | i | 188 | . | . | . | . | . | . | . | . | . |
| Zusammen | m | 33 | 15 | 10 | 5 | 18 | 17 | 2 | 4 | 10 | - |
| | w | 158 | 81 | 58 | 23 | 77 | 120 | 18 | 13 | 7 | - |
| | i | 191 | 96 | 68 | 28 | 95 | 137 | 20 | 17 | 17 | - |
| Technisches Personal | | | | | | | | | | | |
| im höheren Dienst | m | 160 | 141 | 129 | 12 | 19 | 82 | 65 | 12 | - | 1 |
| | w | 20 | 11 | 9 | 2 | 9 | 6 | 7 | 6 | 1 | - |
| | i | 180 | 152 | 138 | 14 | 28 | 88 | 72 | 18 | 1 | 1 |

Hochschulpersonal 2008

15 Verwaltungs-, technisches und sonstiges Personal nach Fächergruppen der fachlichen Zugehörigkeit, Dienstbezeichnungen, Beschäftigungsverhältnissen und Arten der Finanzierung

| Fächergruppe ----- Dienstbezeichnung (m = männlich, w = weiblich, i = insgesamt) | | Ins- gesamt | Vollzeit- beschäftigte | | | Teilzeit- be- schäftigte | Finanzierung aus | | | | Nicht finan- ziert/ ohne An- gabe | |
|--|--|----------------|---------------------------|--------------|-------------|--------------------------------|------------------------------|--------------------------------------|-------------------|------------------------------------|--|-----|
| | | | zu- sammen | auf Dauer | auf Zeit | | dem Stel- len- plan | sonst. Haus- halts- mitteln | Dritt- mitteln | Studien- gebühren/ -beiträge | | |
| im gehobenen-, mittleren- oder einfachen Dienst | | m | 5 009 | 4 381 | 3 771 | 610 | 628 | 3 807 | 716 | 351 | 26 | 109 |
| | | w | 5 274 | 2 751 | 2 120 | 631 | 2 523 | 3 970 | 657 | 543 | 14 | 90 |
| | | i | 10 283 | 7 132 | 5 891 | 1 241 | 3 151 | 7 777 | 1 373 | 894 | 40 | 199 |
| Zusammen | | m | 5 169 | 4 522 | 3 900 | 622 | 647 | 3 889 | 781 | 363 | 26 | 110 |
| | | w | 5 294 | 2 762 | 2 129 | 633 | 2 532 | 3 976 | 664 | 549 | 15 | 90 |
| | | i | 10 463 | 7 284 | 6 029 | 1 255 | 3 179 | 7 865 | 1 445 | 912 | 41 | 200 |
| Sonstiges Personal | | | | | | | | | | | | |
| im höheren Dienst | | m | 28 | 14 | 8 | 6 | 14 | 12 | 2 | 13 | - | 1 |
| | | w | 25 | 8 | 3 | 5 | 17 | 9 | - | 15 | - | 1 |
| | | i | 53 | 22 | 11 | 11 | 31 | 21 | 2 | 28 | - | 2 |
| im gehobenen-, mittleren- oder einfachen Dienst | | m | 1 045 | 916 | 767 | 149 | 129 | 926 | 34 | 47 | 3 | 35 |
| | | w | 843 | 399 | 314 | 85 | 444 | 623 | 81 | 58 | 3 | 78 |
| | | i | 1 888 | 1 315 | 1 081 | 234 | 573 | 1 549 | 115 | 105 | 6 | 113 |
| Zusammen | | m | 1 073 | 930 | 775 | 155 | 143 | 938 | 36 | 60 | 3 | 36 |
| | | w | 868 | 407 | 317 | 90 | 461 | 632 | 81 | 73 | 3 | 79 |
| | | i | 1 941 | 1 337 | 1 092 | 245 | 604 | 1 570 | 117 | 133 | 6 | 115 |
| Pflegepersonal | | w | 1 | . | . | . | . | . | . | . | . | . |
| | | i | 1 | . | . | . | . | . | . | . | . | . |
| Auszubildende | | | | | | | | | | | | |
| im gehobenen-, mittleren- oder einfachen Dienst | | m | 873 | 873 | - | 873 | - | 693 | 156 | 8 | - | 16 |
| | | w | 489 | 489 | - | 489 | - | 391 | 85 | 3 | - | 10 |
| | | i | 1 362 | 1 362 | - | 1 362 | - | 1 084 | 241 | 11 | - | 26 |
| Zusammen | | m | 873 | 873 | - | 873 | - | 693 | 156 | 8 | - | 16 |
| | | w | 489 | 489 | - | 489 | - | 391 | 85 | 3 | - | 10 |
| | | i | 1 362 | 1 362 | - | 1 362 | - | 1 084 | 241 | 11 | - | 26 |
| Praktikanten | | m | 13 | . | . | . | . | . | . | . | . | . |
| | | w | 6 | . | . | . | . | . | . | . | . | . |
| | | i | 19 | . | . | . | . | . | . | . | . | . |
| Hauptberufliches Personal zusammen | | m | 7 662 | 6 744 | 4 989 | 1 755 | 918 | 5 881 | 1 060 | 506 | 48 | 167 |
| | | w | 12 241 | 6 571 | 4 250 | 2 321 | 5 670 | 8 699 | 1 566 | 1 506 | 62 | 408 |
| | | i | 19 903 | 13 315 | 9 239 | 4 076 | 6 588 | 14 580 | 2 626 | 2 012 | 110 | 575 |
| Sonstige Hilfskräfte | | | | | | | | | | | | |
| im höheren Dienst | | m | 5 | - | - | - | 5 | 1 | - | 3 | - | 1 |
| | | w | 6 | - | - | - | 6 | - | - | 2 | - | 4 |
| | | i | 11 | - | - | - | 11 | 1 | - | 5 | - | 5 |
| im gehobenen-, mittleren- oder einfachen Dienst | | m | 35 | - | - | - | 35 | 1 | 15 | 11 | 1 | 7 |
| | | w | 35 | - | - | - | 35 | - | 9 | 13 | 2 | 11 |
| | | i | 70 | - | - | - | 70 | 1 | 24 | 24 | 3 | 18 |
| Zusammen | | m | 40 | - | - | - | 40 | 2 | 15 | 14 | 1 | 8 |
| | | w | 41 | - | - | - | 41 | - | 9 | 15 | 2 | 15 |
| | | i | 81 | - | - | - | 81 | 2 | 24 | 29 | 3 | 23 |
| Nebenberufliches Personal zusammen | | m | 40 | - | - | - | 40 | 2 | 15 | 14 | 1 | 8 |
| | | w | 41 | - | - | - | 41 | - | 9 | 15 | 2 | 15 |
| | | i | 81 | - | - | - | 81 | 2 | 24 | 29 | 3 | 23 |
| Mathematik, Naturwissenschaften zusammen | | m | 7 702 | 6 744 | 4 989 | 1 755 | 958 | 5 883 | 1 075 | 520 | 49 | 175 |
| | | w | 12 282 | 6 571 | 4 250 | 2 321 | 5 711 | 8 699 | 1 575 | 1 521 | 64 | 423 |
| | | i | 19 984 | 13 315 | 9 239 | 4 076 | 6 669 | 14 582 | 2 650 | 2 041 | 113 | 598 |

Hochschulpersonal 2008

15 Verwaltungs-, technisches und sonstiges Personal nach Fächergruppen der fachlichen Zugehörigkeit, Dienstbezeichnungen, Beschäftigungsverhältnissen und Arten der Finanzierung

| Fächergruppe ----- Dienstbezeichnung (m = männlich, w = weiblich, i = insgesamt) | | Ins- gesamt | Vollzeit- beschäftigte | | | Teilzeit- be- schäftigte | Finanzierung aus | | | | Nicht finan- ziert/ ohne An- gabe | |
|--|---|----------------|---------------------------|--------------|-------------|--------------------------------|------------------------------|--------------------------------------|-------------------|------------------------------------|--|--|
| | | | zu- sammen | auf Dauer | auf Zeit | | dem Stel- len- plan | sonst. Haus- halts- mitteln | Dritt- mitteln | Studien- gebühren/ -beiträge | | |
| Humanmedizin/Gesundheitswissenschaften | | | | | | | | | | | | |
| Verwaltungspersonal | | | | | | | | | | | | |
| im höheren Dienst | m | 82 | 59 | 35 | 24 | 23 | 38 | 25 | 11 | 4 | 4 | |
| | w | 96 | 49 | 29 | 20 | 47 | 34 | 30 | 20 | 4 | 8 | |
| | i | 178 | 108 | 64 | 44 | 70 | 72 | 55 | 31 | 8 | 12 | |
| im gehobenen-, mittleren- oder einfachen Dienst | m | 530 | 405 | 312 | 93 | 125 | 329 | 116 | 55 | 5 | 25 | |
| | w | 5 311 | 2 426 | 1 965 | 461 | 2 885 | 3 440 | 1 087 | 466 | 15 | 303 | |
| | i | 5 841 | 2 831 | 2 277 | 554 | 3 010 | 3 769 | 1 203 | 521 | 20 | 328 | |
| Zusammen | m | 612 | 464 | 347 | 117 | 148 | 367 | 141 | 66 | 9 | 29 | |
| | w | 5 407 | 2 475 | 1 994 | 481 | 2 932 | 3 474 | 1 117 | 486 | 19 | 311 | |
| | i | 6 019 | 2 939 | 2 341 | 598 | 3 080 | 3 841 | 1 258 | 552 | 28 | 340 | |
| Bibliothekspersonal | | | | | | | | | | | | |
| im höheren Dienst | w | 1 | . | . | . | . | . | . | . | . | . | |
| | i | 1 | . | . | . | . | . | . | . | . | . | |
| im gehobenen-, mittleren- oder einfachen Dienst | m | 4 | . | . | . | . | . | . | . | . | . | |
| | w | 54 | . | . | . | . | . | . | . | . | . | |
| | i | 58 | . | . | . | . | . | . | . | . | . | |
| Zusammen | m | 4 | 3 | 2 | 1 | 1 | 3 | 1 | - | - | - | |
| | w | 55 | 26 | 20 | 6 | 29 | 38 | 11 | 6 | - | - | |
| | i | 59 | 29 | 22 | 7 | 30 | 41 | 12 | 6 | - | - | |
| Technisches Personal | | | | | | | | | | | | |
| im höheren Dienst | m | 60 | 46 | 32 | 14 | 14 | 23 | 24 | 10 | - | 3 | |
| | w | 45 | 17 | 10 | 7 | 28 | 5 | 13 | 16 | - | 11 | |
| | i | 105 | 63 | 42 | 21 | 42 | 28 | 37 | 26 | - | 14 | |
| im gehobenen-, mittleren- oder einfachen Dienst | m | 1 908 | 1 599 | 1 216 | 383 | 309 | 967 | 580 | 258 | - | 103 | |
| | w | 10 519 | 6 349 | 4 373 | 1 976 | 4 170 | 4 933 | 3 208 | 1 651 | 2 | 725 | |
| | i | 12 427 | 7 948 | 5 589 | 2 359 | 4 479 | 5 900 | 3 788 | 1 909 | 2 | 828 | |
| Zusammen | m | 1 968 | 1 645 | 1 248 | 397 | 323 | 990 | 604 | 268 | - | 106 | |
| | w | 10 564 | 6 366 | 4 383 | 1 983 | 4 198 | 4 938 | 3 221 | 1 667 | 2 | 736 | |
| | i | 12 532 | 8 011 | 5 631 | 2 380 | 4 521 | 5 928 | 3 825 | 1 935 | 2 | 842 | |
| Sonstiges Personal | | | | | | | | | | | | |
| im höheren Dienst | m | 89 | 59 | 32 | 27 | 30 | 46 | 15 | 17 | - | 11 | |
| | w | 102 | 57 | 21 | 36 | 45 | 57 | 8 | 31 | - | 6 | |
| | i | 191 | 116 | 53 | 63 | 75 | 103 | 23 | 48 | - | 17 | |
| im gehobenen-, mittleren- oder einfachen Dienst | m | 2 886 | 2 320 | 1 653 | 667 | 566 | 2 226 | 212 | 368 | - | 80 | |
| | w | 21 970 | 13 317 | 9 714 | 3 603 | 8 653 | 17 083 | 1 788 | 2 467 | 2 | 630 | |
| | i | 24 856 | 15 637 | 11 367 | 4 270 | 9 219 | 19 309 | 2 000 | 2 835 | 2 | 710 | |
| Zusammen | m | 2 975 | 2 379 | 1 685 | 694 | 596 | 2 272 | 227 | 385 | - | 91 | |
| | w | 22 072 | 13 374 | 9 735 | 3 639 | 8 698 | 17 140 | 1 796 | 2 498 | 2 | 636 | |
| | i | 25 047 | 15 753 | 11 420 | 4 333 | 9 294 | 19 412 | 2 023 | 2 883 | 2 | 727 | |
| Pflegepersonal | | | | | | | | | | | | |
| im höheren Dienst | m | 8 858 | 7 074 | 5 816 | 1 258 | 1 784 | 6 430 | 1 752 | 33 | - | 643 | |
| | w | 44 699 | 26 785 | 21 762 | 5 023 | 17 914 | 33 130 | 8 666 | 385 | - | 2 518 | |
| | i | 53 557 | 33 859 | 27 578 | 6 281 | 19 698 | 39 560 | 10 418 | 418 | - | 3 161 | |
| Auszubildende | | | | | | | | | | | | |
| im gehobenen-, mittleren- oder einfachen Dienst | m | 207 | 207 | - | 207 | - | 147 | 56 | 3 | - | 1 | |
| | w | 1 067 | 1 067 | - | 1 067 | - | 848 | 200 | 11 | - | 8 | |
| | i | 1 274 | 1 274 | - | 1 274 | - | 995 | 256 | 14 | - | 9 | |

Hochschulpersonal 2008

15 Verwaltungs-, technisches und sonstiges Personal nach Fächergruppen der fachlichen Zugehörigkeit, Dienstbezeichnungen, Beschäftigungsverhältnissen und Arten der Finanzierung

| Fächergruppe ----- Dienstbezeichnung (m = männlich, w = weiblich, i = insgesamt) | | Ins- gesamt | Vollzeit- beschäftigte | | | Teilzeit- be- schäftigte | Finanzierung aus | | | | Nicht finan- ziert/ ohne An- gabe |
|--|---|----------------|---------------------------|--------------|-------------|--------------------------------|------------------------------|--------------------------------------|-------------------|------------------------------------|--|
| | | | zu- sammen | auf Dauer | auf Zeit | | dem Stel- len- plan | sonst. Haus- halts- mitteln | Dritt- mitteln | Studien- gebühren/ -beiträge | |
| Zusammen | m | 207 | 207 | - | 207 | - | 147 | 56 | 3 | - | 1 |
| | w | 1 067 | 1 067 | - | 1 067 | - | 848 | 200 | 11 | - | 8 |
| | i | 1 274 | 1 274 | - | 1 274 | - | 995 | 256 | 14 | - | 9 |
| Praktikanten | m | 40 | 40 | - | 40 | - | 26 | 6 | 6 | - | 2 |
| | w | 167 | 167 | - | 167 | - | 101 | 42 | 12 | - | 12 |
| | i | 207 | 207 | - | 207 | - | 127 | 48 | 18 | - | 14 |
| Hauptberufliches Personal zusammen | m | 14 664 | 11 812 | 9 098 | 2 714 | 2 852 | 10 235 | 2 787 | 761 | 9 | 872 |
| | w | 84 031 | 50 260 | 37 894 | 12 366 | 33 771 | 59 669 | 15 053 | 5 065 | 23 | 4 221 |
| | i | 98 695 | 62 072 | 46 992 | 15 080 | 36 623 | 69 904 | 17 840 | 5 826 | 32 | 5 093 |
| Sonstige Hilfskräfte | | | | | | | | | | | |
| im höheren Dienst | m | 18 | - | - | - | 18 | - | 11 | 1 | - | 6 |
| | w | 22 | - | - | - | 22 | 1 | 11 | - | - | 10 |
| | i | 40 | - | - | - | 40 | 1 | 22 | 1 | - | 16 |
| im gehobenen-, mittleren- oder einfachen Dienst | m | 344 | - | - | - | 344 | 90 | 9 | 119 | 2 | 124 |
| | w | 550 | - | - | - | 550 | 154 | 16 | 214 | 4 | 162 |
| | i | 894 | - | - | - | 894 | 244 | 25 | 333 | 6 | 286 |
| Zusammen | m | 362 | - | - | - | 362 | 90 | 20 | 120 | 2 | 130 |
| | w | 572 | - | - | - | 572 | 155 | 27 | 214 | 4 | 172 |
| | i | 934 | - | - | - | 934 | 245 | 47 | 334 | 6 | 302 |
| Nebenberufliches Personal zusammen | m | 362 | - | - | - | 362 | 90 | 20 | 120 | 2 | 130 |
| | w | 572 | - | - | - | 572 | 155 | 27 | 214 | 4 | 172 |
| | i | 934 | - | - | - | 934 | 245 | 47 | 334 | 6 | 302 |
| Humanmedizin/Gesundheitswissenschaften zusammen | m | 15 026 | 11 812 | 9 098 | 2 714 | 3 214 | 10 325 | 2 807 | 881 | 11 | 1 002 |
| | w | 84 603 | 50 260 | 37 894 | 12 366 | 34 343 | 59 824 | 15 080 | 5 279 | 27 | 4 393 |
| | i | 99 629 | 62 072 | 46 992 | 15 080 | 37 557 | 70 149 | 17 887 | 6 160 | 38 | 5 395 |
| Veterinärmedizin | | | | | | | | | | | |
| Verwaltungspersonal | | | | | | | | | | | |
| im höheren Dienst | m | 2 | . | . | . | . | . | . | . | . | . |
| | w | 4 | . | . | . | . | . | . | . | . | . |
| | i | 6 | . | . | . | . | . | . | . | . | . |
| im gehobenen-, mittleren- oder einfachen Dienst | m | 8 | . | . | . | . | . | . | . | . | . |
| | w | 230 | . | . | . | . | . | . | . | . | . |
| | i | 238 | . | . | . | . | . | . | . | . | . |
| Zusammen | m | 10 | . | . | . | . | 9 | 1 | - | - | - |
| | w | 234 | . | . | . | . | 184 | 42 | 4 | 1 | 3 |
| | i | 244 | . | . | . | . | 193 | 43 | 4 | 1 | 3 |
| Bibliothekspersonal | | | | | | | | | | | |
| im gehobenen-, mittleren- oder einfachen Dienst | w | 14 | 6 | . | . | 8 | . | . | . | . | . |
| | i | 14 | 6 | . | . | 8 | . | . | . | . | . |
| Zusammen | w | 14 | 6 | . | . | 8 | . | . | . | . | . |
| | i | 14 | 6 | . | . | 8 | . | . | . | . | . |
| Technisches Personal | | | | | | | | | | | |
| im gehobenen-, mittleren- oder einfachen Dienst | m | 190 | 168 | 155 | 13 | 22 | 113 | 66 | 10 | - | 1 |
| | w | 581 | 344 | 282 | 62 | 237 | 402 | 130 | 41 | - | 8 |
| | i | 771 | 512 | 437 | 75 | 259 | 515 | 196 | 51 | - | 9 |

Hochschulpersonal 2008

15 Verwaltungs-, technisches und sonstiges Personal nach Fächergruppen der fachlichen Zugehörigkeit, Dienstbezeichnungen, Beschäftigungsverhältnissen und Arten der Finanzierung

| Fächergruppe ----- Dienstbezeichnung (m = männlich, w = weiblich, i = insgesamt) | | Ins- gesamt | Vollzeit- beschäftigte | | | Teilzeit- be- schäftigte | Finanzierung aus | | | | Nicht finan- ziert/ ohne An- gabe |
|--|---|----------------|---------------------------|--------------|-------------|--------------------------------|------------------------------|--------------------------------------|-------------------|------------------------------------|--|
| | | | zu- sammen | auf Dauer | auf Zeit | | dem Stel- len- plan | sonst. Haus- halts- mitteln | Dritt- mitteln | Studien- gebühren/ -beiträge | |
| Zusammen | m | 190 | 168 | 155 | 13 | 22 | 113 | 66 | 10 | - | 1 |
| | w | 581 | 344 | 282 | 62 | 237 | 402 | 130 | 41 | - | 8 |
| | i | 771 | 512 | 437 | 75 | 259 | 515 | 196 | 51 | - | 9 |
| Sonstiges Personal | | | | | | | | | | | |
| im höheren Dienst | m | 2 | . | . | . | . | 1 | - | 1 | - | - |
| | i | 2 | . | . | . | . | 1 | - | 1 | - | - |
| im gehobenen-, mittleren- oder einfachen Dienst | m | 170 | . | . | . | . | 162 | 1 | 5 | - | 2 |
| | w | 238 | . | . | . | . | 208 | 2 | 18 | - | 10 |
| | i | 408 | . | . | . | . | 370 | 3 | 23 | - | 12 |
| Zusammen | m | 172 | 162 | 141 | 21 | 10 | 163 | 1 | 6 | - | 2 |
| | w | 238 | 174 | 130 | 44 | 64 | 208 | 2 | 18 | - | 10 |
| | i | 410 | 336 | 271 | 65 | 74 | 371 | 3 | 24 | - | 12 |
| Pflegepersonal | | | | | | | | | | | |
| | m | 1 | . | . | . | . | . | . | . | . | . |
| | w | 14 | . | . | . | . | . | . | . | . | . |
| | i | 15 | . | . | . | . | . | . | . | . | . |
| Auszubildende | | | | | | | | | | | |
| im gehobenen-, mittleren- oder einfachen Dienst | m | 38 | 38 | - | 38 | - | 28 | 10 | - | - | - |
| | w | 120 | 120 | - | 120 | - | 97 | 23 | - | - | - |
| | i | 158 | 158 | - | 158 | - | 125 | 33 | - | - | - |
| Zusammen | m | 38 | 38 | - | 38 | - | 28 | 10 | - | - | - |
| | w | 120 | 120 | - | 120 | - | 97 | 23 | - | - | - |
| | i | 158 | 158 | - | 158 | - | 125 | 33 | - | - | - |
| Hauptberufliches Personal zusammen | | | | | | | | | | | |
| | m | 411 | 379 | 306 | 73 | 32 | 313 | 79 | 16 | - | 3 |
| | w | 1 201 | 781 | 537 | 244 | 420 | 905 | 211 | 63 | 1 | 21 |
| | i | 1 612 | 1 160 | 843 | 317 | 452 | 1 218 | 290 | 79 | 1 | 24 |
| Sonstige Hilfskräfte | | | | | | | | | | | |
| im höheren Dienst | m | 5 | - | - | - | 5 | . | . | . | . | . |
| | w | 16 | - | - | - | 16 | . | . | . | . | . |
| | i | 21 | - | - | - | 21 | . | . | . | . | . |
| im gehobenen-, mittleren- oder einfachen Dienst | m | 1 | - | - | - | 1 | . | . | . | . | . |
| | w | 21 | - | - | - | 21 | . | . | . | . | . |
| | i | 22 | - | - | - | 22 | . | . | . | . | . |
| Zusammen | m | 6 | - | - | - | 6 | - | 1 | - | - | 5 |
| | w | 37 | - | - | - | 37 | - | 18 | 1 | 2 | 16 |
| | i | 43 | - | - | - | 43 | - | 19 | 1 | 2 | 21 |
| Nebenberufliches Personal zusammen | | | | | | | | | | | |
| | m | 6 | - | - | - | 6 | - | 1 | - | - | 5 |
| | w | 37 | - | - | - | 37 | - | 18 | 1 | 2 | 16 |
| | i | 43 | - | - | - | 43 | - | 19 | 1 | 2 | 21 |
| Veterinärmedizin zusammen | | | | | | | | | | | |
| | m | 417 | 379 | 306 | 73 | 38 | 313 | 80 | 16 | - | 8 |
| | w | 1 238 | 781 | 537 | 244 | 457 | 905 | 229 | 64 | 3 | 37 |
| | i | 1 655 | 1 160 | 843 | 317 | 495 | 1 218 | 309 | 80 | 3 | 45 |

Hochschulpersonal 2008

15 Verwaltungs-, technisches und sonstiges Personal nach Fächergruppen der fachlichen Zugehörigkeit, Dienstbezeichnungen, Beschäftigungsverhältnissen und Arten der Finanzierung

| Fächergruppe ----- Dienstbezeichnung (m = männlich, w = weiblich, i = insgesamt) | | Ins- gesamt | Vollzeit- beschäftigte | | | Teilzeit- be- schäftigte | Finanzierung aus | | | | Nicht finan- ziert/ ohne An- gabe |
|--|---|----------------|---------------------------|--------------|-------------|--------------------------------|------------------------------|--------------------------------------|-------------------|------------------------------------|--|
| | | | zu- sammen | auf Dauer | auf Zeit | | dem Stel- len- plan | sonst. Haus- halts- mitteln | Dritt- mitteln | Studien- gebühren/ -beiträge | |
| Agrar-, Forst- und Ernährungswissenschaften | | | | | | | | | | | |
| Verwaltungspersonal | | | | | | | | | | | |
| im höheren Dienst | m | 18 | 10 | 9 | 1 | 8 | 5 | 4 | - | 7 | 2 |
| | w | 11 | 4 | 2 | 2 | 7 | 3 | - | - | 8 | - |
| | i | 29 | 14 | 11 | 3 | 15 | 8 | 4 | - | 15 | 2 |
| im gehobenen-, mittleren- oder einfachen Dienst | m | 44 | 37 | 32 | 5 | 7 | 36 | 6 | 1 | - | 1 |
| | w | 600 | 204 | 170 | 34 | 396 | 437 | 111 | 35 | 2 | 15 |
| | i | 644 | 241 | 202 | 39 | 403 | 473 | 117 | 36 | 2 | 16 |
| Zusammen | m | 62 | 47 | 41 | 6 | 15 | 41 | 10 | 1 | 7 | 3 |
| | w | 611 | 208 | 172 | 36 | 403 | 440 | 111 | 35 | 10 | 15 |
| | i | 673 | 255 | 213 | 42 | 418 | 481 | 121 | 36 | 17 | 18 |
| Bibliothekspersonal | | | | | | | | | | | |
| im gehobenen-, mittleren- oder einfachen Dienst | m | 1 | . | . | . | . | . | . | . | . | . |
| | w | 7 | . | . | . | . | . | . | . | . | . |
| | i | 8 | . | . | . | . | . | . | . | . | . |
| Zusammen | m | 1 | . | . | . | . | . | . | . | . | . |
| | w | 7 | . | . | . | . | . | . | . | . | . |
| | i | 8 | . | . | . | . | . | . | . | . | . |
| Technisches Personal | | | | | | | | | | | |
| im höheren Dienst | m | 21 | 19 | . | . | 2 | 5 | 15 | 1 | - | - |
| | w | 5 | 1 | . | . | 4 | - | 4 | - | - | 1 |
| | i | 26 | 20 | . | . | 6 | 5 | 19 | 1 | - | 1 |
| im gehobenen-, mittleren- oder einfachen Dienst | m | 889 | 700 | . | . | 189 | 570 | 179 | 107 | 5 | 28 |
| | w | 1 222 | 549 | . | . | 673 | 782 | 205 | 194 | 2 | 39 |
| | i | 2 111 | 1 249 | . | . | 862 | 1 352 | 384 | 301 | 7 | 67 |
| Zusammen | m | 910 | 719 | 560 | 159 | 191 | 575 | 194 | 108 | 5 | 28 |
| | w | 1 227 | 550 | 374 | 176 | 677 | 782 | 209 | 194 | 2 | 40 |
| | i | 2 137 | 1 269 | 934 | 335 | 868 | 1 357 | 403 | 302 | 7 | 68 |
| Sonstiges Personal | | | | | | | | | | | |
| im höheren Dienst | m | 4 | 3 | . | . | 1 | 3 | - | - | - | 1 |
| | i | 4 | 3 | . | . | 1 | 3 | - | - | - | 1 |
| im gehobenen-, mittleren- oder einfachen Dienst | m | 143 | 123 | . | . | 20 | 128 | 7 | 7 | - | 1 |
| | w | 93 | 43 | . | . | 50 | 62 | 12 | 12 | - | 7 |
| | i | 236 | 166 | . | . | 70 | 190 | 19 | 19 | - | 8 |
| Zusammen | m | 147 | 126 | 117 | 9 | 21 | 131 | 7 | 7 | - | 2 |
| | w | 93 | 43 | 37 | 6 | 50 | 62 | 12 | 12 | - | 7 |
| | i | 240 | 169 | 154 | 15 | 71 | 193 | 19 | 19 | - | 9 |
| Pflegepersonal | | w | 1 | . | . | . | . | . | . | . | . |
| | | i | 1 | . | . | . | . | . | . | . | . |
| Auszubildende | | | | | | | | | | | |
| im gehobenen-, mittleren- oder einfachen Dienst | m | 122 | 122 | - | 122 | - | 62 | 56 | 4 | - | - |
| | w | 101 | 101 | - | 101 | - | 70 | 30 | 1 | - | - |
| | i | 223 | 223 | - | 223 | - | 132 | 86 | 5 | - | - |
| Zusammen | m | 122 | 122 | - | 122 | - | 62 | 56 | 4 | - | - |
| | w | 101 | 101 | - | 101 | - | 70 | 30 | 1 | - | - |
| | i | 223 | 223 | - | 223 | - | 132 | 86 | 5 | - | - |

Hochschulpersonal 2008

15 Verwaltungs-, technisches und sonstiges Personal nach Fächergruppen der fachlichen Zugehörigkeit, Dienstbezeichnungen, Beschäftigungsverhältnissen und Arten der Finanzierung

| Fächergruppe ----- Dienstbezeichnung (m = männlich, w = weiblich, i = insgesamt) | | Ins- gesamt | Vollzeit- beschäftigte | | | Teilzeit- be- schäftigte | Finanzierung aus | | | | Nicht finan- ziert/ ohne An- gabe |
|--|-------------|-------------------------|---------------------------|-----------------------|-----------------------|--------------------------------|------------------------------|--------------------------------------|-----------------------|------------------------------------|--|
| | | | zu- sammen | auf Dauer | auf Zeit | | dem Stel- len- plan | sonst. Haus- halts- mitteln | Dritt- mitteln | Studien- gebühren/ -beiträge | |
| Praktikanten | m w i | 4 3 7 | . . . | . . . | . . . | . . . | . . . | . . . | . . . | . . . | . . . |
| Hauptberufliches Personal zusammen | m w i | 1 246 2 043 3 289 | 1 019 909 1 928 | 719 586 1 305 | 300 323 623 | 227 1 134 1 361 | . . . | . . . | . . . | . . . | . . . |
| Sonstige Hilfskräfte | | | | | | | | | | | |
| im gehobenen-, mittleren- oder einfachen Dienst | m w i | 3 4 7 | - - - | - - - | - - - | 3 4 7 | . . . | . . . | . . . | . . . | . . . |
| Zusammen | m w i | 3 4 7 | - - - | - - - | - - - | 3 4 7 | . . . | . . . | . . . | . . . | . . . |
| Nebenberufliches Personal zusammen | m w i | 3 4 7 | - - - | - - - | - - - | 3 4 7 | . . . | . . . | . . . | . . . | . . . |
| Agrar-, Forst- und Ernährungswissenschaften zusammen | m w i | 1 249 2 047 3 296 | 1 019 909 1 928 | 719 586 1 305 | 300 323 623 | 230 1 138 1 368 | 810 1 359 2 169 | 270 367 637 | 123 245 368 | 12 12 24 | 34 64 98 |
| Ingenieurwissenschaften | | | | | | | | | | | |
| Verwaltungspersonal | | | | | | | | | | | |
| im höheren Dienst | m w i | 45 56 101 | 30 26 56 | 13 11 24 | 17 15 32 | 15 30 45 | 14 8 22 | 13 19 32 | 13 21 34 | 4 6 10 | 1 2 3 |
| im gehobenen-, mittleren- oder einfachen Dienst | m w i | 340 3 122 3 462 | 254 1 455 1 709 | 206 1 185 1 391 | 48 270 318 | 86 1 667 1 753 | 195 2 210 2 405 | 49 404 453 | 70 405 475 | 8 20 28 | 18 83 101 |
| Zusammen | m w i | 385 3 178 3 563 | 284 1 481 1 765 | 219 1 196 1 415 | 65 285 350 | 101 1 697 1 798 | 209 2 218 2 427 | 62 423 485 | 83 426 509 | 12 26 38 | 19 85 104 |
| Bibliothekspersonal | | | | | | | | | | | |
| im gehobenen-, mittleren- oder einfachen Dienst | m w i | 9 53 62 | 7 20 27 | 6 17 23 | 1 3 4 | 2 33 35 | . . . | . . . | . . . | . . . | . . . |
| Zusammen | m w i | 9 53 62 | 7 20 27 | 6 17 23 | 1 3 4 | 2 33 35 | . . . | . . . | . . . | . . . | . . . |
| Technisches Personal | | | | | | | | | | | |
| im höheren Dienst | m w i | 296 33 329 | 249 18 267 | 203 14 217 | 46 4 50 | 47 15 62 | 114 8 122 | 117 18 135 | 54 5 59 | 1 1 2 | 10 1 11 |
| im gehobenen-, mittleren- oder einfachen Dienst | m w i | 6 842 2 138 8 980 | 5 907 1 029 6 936 | 4 743 763 5 506 | 1 164 266 1 430 | 935 1 109 2 044 | 4 652 1 329 5 981 | 556 181 737 | 1 289 513 1 802 | 41 19 60 | 304 96 400 |
| Zusammen | m w i | 7 138 2 171 9 309 | 6 156 1 047 7 203 | 4 946 777 5 723 | 1 210 270 1 480 | 982 1 124 2 106 | 4 766 1 337 6 103 | 673 199 872 | 1 343 518 1 861 | 42 20 62 | 314 97 411 |

Hochschulpersonal 2008

15 Verwaltungs-, technisches und sonstiges Personal nach Fächergruppen der fachlichen Zugehörigkeit, Dienstbezeichnungen, Beschäftigungsverhältnissen und Arten der Finanzierung

| Fächergruppe ----- Dienstbezeichnung (m = männlich, w = weiblich, i = insgesamt) | | Ins- gesamt | Vollzeit- beschäftigte | | | Teilzeit- be- schäftigte | Finanzierung aus | | | | Nicht finan- ziert/ ohne An- gabe |
|--|---|----------------|---------------------------|--------------|-------------|--------------------------------|------------------------------|--------------------------------------|-------------------|------------------------------------|--|
| | | | zu- sammen | auf Dauer | auf Zeit | | dem Stel- len- plan | sonst. Haus- halts- mitteln | Dritt- mitteln | Studien- gebühren/ -beiträge | |
| Sonstiges Personal | | | | | | | | | | | |
| im höheren Dienst | m | 32 | 21 | . | . | 11 | 14 | 7 | 8 | - | 3 |
| | w | 9 | 2 | . | . | 7 | 1 | 3 | 4 | 1 | - |
| | i | 41 | 23 | . | . | 18 | 15 | 10 | 12 | 1 | 3 |
| im gehobenen-, mittleren- oder einfachen Dienst | m | 875 | 758 | . | . | 117 | 633 | 31 | 175 | 5 | 31 |
| | w | 207 | 99 | . | . | 108 | 122 | 9 | 44 | 1 | 31 |
| | i | 1 082 | 857 | . | . | 225 | 755 | 40 | 219 | 6 | 62 |
| Zusammen | m | 907 | 779 | 584 | 195 | 128 | 647 | 38 | 183 | 5 | 34 |
| | w | 216 | 101 | 72 | 29 | 115 | 123 | 12 | 48 | 2 | 31 |
| | i | 1 123 | 880 | 656 | 224 | 243 | 770 | 50 | 231 | 7 | 65 |
| Auszubildende | | | | | | | | | | | |
| im gehobenen-, mittleren- oder einfachen Dienst | m | 996 | 996 | - | 996 | - | 797 | 169 | 14 | - | 16 |
| | w | 247 | 247 | - | 247 | - | 190 | 42 | 8 | - | 7 |
| | i | 1 243 | 1 243 | - | 1 243 | - | 987 | 211 | 22 | - | 23 |
| Zusammen | m | 996 | 996 | - | 996 | - | 797 | 169 | 14 | - | 16 |
| | w | 247 | 247 | - | 247 | - | 190 | 42 | 8 | - | 7 |
| | i | 1 243 | 1 243 | - | 1 243 | - | 987 | 211 | 22 | - | 23 |
| Praktikanten | m | 16 | 16 | - | 16 | - | . | . | . | . | . |
| | w | 1 | 1 | - | 1 | - | . | . | . | . | . |
| | i | 17 | 17 | - | 17 | - | . | . | . | . | . |
| Hauptberufliches Personal zusammen | m | 9 451 | 8 238 | 5 755 | 2 483 | 1 213 | 6 432 | 948 | 1 625 | 60 | 386 |
| | w | 5 866 | 2 897 | 2 062 | 835 | 2 969 | 3 903 | 680 | 1 010 | 50 | 223 |
| | i | 15 317 | 11 135 | 7 817 | 3 318 | 4 182 | 10 335 | 1 628 | 2 635 | 110 | 609 |
| Sonstige Hilfskräfte | | | | | | | | | | | |
| im höheren Dienst | m | 14 | - | - | - | 14 | - | - | 10 | - | 4 |
| | w | 4 | - | - | - | 4 | - | - | 1 | - | 3 |
| | i | 18 | - | - | - | 18 | - | - | 11 | - | 7 |
| im gehobenen-, mittleren- oder einfachen Dienst | m | 17 | - | - | - | 17 | - | 12 | 2 | 3 | - |
| | w | 6 | - | - | - | 6 | - | 3 | 3 | - | - |
| | i | 23 | - | - | - | 23 | - | 15 | 5 | 3 | - |
| Zusammen | m | 31 | - | - | - | 31 | - | 12 | 12 | 3 | 4 |
| | w | 10 | - | - | - | 10 | - | 3 | 4 | - | 3 |
| | i | 41 | - | - | - | 41 | - | 15 | 16 | 3 | 7 |
| Nebenberufliches Personal zusammen | m | 31 | - | - | - | 31 | - | 12 | 12 | 3 | 4 |
| | w | 10 | - | - | - | 10 | - | 3 | 4 | - | 3 |
| | i | 41 | - | - | - | 41 | - | 15 | 16 | 3 | 7 |
| Ingenieurwissenschaften zusammen | m | 9 482 | 8 238 | 5 755 | 2 483 | 1 244 | 6 432 | 960 | 1 637 | 63 | 390 |
| | w | 5 876 | 2 897 | 2 062 | 835 | 2 979 | 3 903 | 683 | 1 014 | 50 | 226 |
| | i | 15 358 | 11 135 | 7 817 | 3 318 | 4 223 | 10 335 | 1 643 | 2 651 | 113 | 616 |
| Kunst, Kunstwissenschaft | | | | | | | | | | | |
| Verwaltungspersonal | | | | | | | | | | | |
| im höheren Dienst | m | 15 | 7 | 5 | 2 | 8 | 10 | 3 | 2 | - | - |
| | w | 21 | 7 | 1 | 6 | 14 | 14 | 2 | 4 | 1 | - |
| | i | 36 | 14 | 6 | 8 | 22 | 24 | 5 | 6 | 1 | - |
| im gehobenen-, mittleren- oder einfachen Dienst | m | 61 | 36 | 29 | 7 | 25 | 40 | 14 | 3 | 2 | 2 |
| | w | 354 | 148 | 130 | 18 | 206 | 279 | 58 | 10 | 2 | 5 |
| | i | 415 | 184 | 159 | 25 | 231 | 319 | 72 | 13 | 4 | 7 |

Hochschulpersonal 2008

15 Verwaltungs-, technisches und sonstiges Personal nach Fächergruppen der fachlichen Zugehörigkeit, Dienstbezeichnungen, Beschäftigungsverhältnissen und Arten der Finanzierung

| Fächergruppe ----- Dienstbezeichnung (m = männlich, w = weiblich, i = insgesamt) | | Ins- gesamt | Vollzeit- beschäftigte | | | Teilzeit- be- schäftigte | Finanzierung aus | | | | Nicht finan- ziert/ ohne An- gabe |
|--|---|----------------|---------------------------|--------------|-------------|--------------------------------|------------------------------|--------------------------------------|-------------------|------------------------------------|--|
| | | | zu- sammen | auf Dauer | auf Zeit | | dem Stel- len- plan | sonst. Haus- halts- mitteln | Dritt- mitteln | Studien- gebühren/ -beiträge | |
| Zusammen | m | 76 | 43 | 34 | 9 | 33 | 50 | 17 | 5 | 2 | 2 |
| | w | 375 | 155 | 131 | 24 | 220 | 293 | 60 | 14 | 3 | 5 |
| | i | 451 | 198 | 165 | 33 | 253 | 343 | 77 | 19 | 5 | 7 |
| Bibliothekspersonal | | | | | | | | | | | |
| im gehobenen-, mittleren- oder einfachen Dienst | m | 14 | 8 | 4 | 4 | 6 | 6 | 6 | 2 | - | - |
| | w | 30 | 10 | 8 | 2 | 20 | 23 | 5 | 1 | 1 | - |
| | i | 44 | 18 | 12 | 6 | 26 | 29 | 11 | 3 | 1 | - |
| Zusammen | m | 14 | 8 | 4 | 4 | 6 | 6 | 6 | 2 | - | - |
| | w | 30 | 10 | 8 | 2 | 20 | 23 | 5 | 1 | 1 | - |
| | i | 44 | 18 | 12 | 6 | 26 | 29 | 11 | 3 | 1 | - |
| Technisches Personal | | | | | | | | | | | |
| im höheren Dienst | m | 8 | . | . | . | . | . | . | . | . | . |
| | i | 8 | . | . | . | . | . | . | . | . | . |
| im gehobenen-, mittleren- oder einfachen Dienst | m | 304 | . | . | . | . | . | . | . | . | . |
| | w | 131 | . | . | . | . | . | . | . | . | . |
| | i | 435 | . | . | . | . | . | . | . | . | . |
| Zusammen | m | 312 | 226 | 207 | 19 | 86 | 248 | 47 | 3 | 4 | 10 |
| | w | 131 | 72 | 66 | 6 | 59 | 105 | 18 | 7 | - | 1 |
| | i | 443 | 298 | 273 | 25 | 145 | 353 | 65 | 10 | 4 | 11 |
| Sonstiges Personal | | | | | | | | | | | |
| im höheren Dienst | m | 2 | . | . | . | . | . | . | . | . | . |
| | i | 2 | . | . | . | . | . | . | . | . | . |
| im gehobenen-, mittleren- oder einfachen Dienst | m | 56 | . | . | . | . | . | . | . | . | . |
| | w | 65 | . | . | . | . | . | . | . | . | . |
| | i | 121 | . | . | . | . | . | . | . | . | . |
| Zusammen | m | 58 | 42 | 34 | 8 | 16 | 53 | 2 | 2 | - | 1 |
| | w | 65 | 24 | 14 | 10 | 41 | 58 | 2 | - | - | 5 |
| | i | 123 | 66 | 48 | 18 | 57 | 111 | 4 | 2 | - | 6 |
| Auszubildende | | | | | | | | | | | |
| im gehobenen-, mittleren- oder einfachen Dienst | m | 10 | 10 | - | 10 | - | . | . | . | . | . |
| | w | 9 | 9 | - | 9 | - | . | . | . | . | . |
| | i | 19 | 19 | - | 19 | - | . | . | . | . | . |
| Zusammen | m | 10 | 10 | - | 10 | - | . | . | . | . | . |
| | w | 9 | 9 | - | 9 | - | . | . | . | . | . |
| | i | 19 | 19 | - | 19 | - | . | . | . | . | . |
| Hauptberufliches Personal zusammen | m | 470 | 329 | 279 | 50 | 141 | 364 | 75 | 12 | 6 | 13 |
| | w | 610 | 270 | 219 | 51 | 340 | 486 | 87 | 22 | 4 | 11 |
| | i | 1 080 | 599 | 498 | 101 | 481 | 850 | 162 | 34 | 10 | 24 |
| Sonstige Hilfskräfte | | | | | | | | | | | |
| im höheren Dienst | m | 1 | - | - | - | 1 | . | . | . | . | . |
| | w | 1 | - | - | - | 1 | . | . | . | . | . |
| | i | 2 | - | - | - | 2 | . | . | . | . | . |
| im gehobenen-, mittleren- oder einfachen Dienst | m | 4 | - | - | - | 4 | . | . | . | . | . |
| | w | 19 | - | - | - | 19 | . | . | . | . | . |
| | i | 23 | - | - | - | 23 | . | . | . | . | . |
| Zusammen | m | 5 | - | - | - | 5 | - | - | 2 | 2 | 1 |
| | w | 20 | - | - | - | 20 | - | 2 | - | 15 | 3 |
| | i | 25 | - | - | - | 25 | - | 2 | 2 | 17 | 4 |

Hochschulpersonal 2008

15 Verwaltungs-, technisches und sonstiges Personal nach Fächergruppen der fachlichen Zugehörigkeit, Dienstbezeichnungen, Beschäftigungsverhältnissen und Arten der Finanzierung

| Fächergruppe ----- Dienstbezeichnung (m = männlich, w = weiblich, i = insgesamt) | | Ins- gesamt | Vollzeit- beschäftigte | | | Teilzeit- be- schäftigte | Finanzierung aus | | | | Nicht finan- ziert/ ohne An- gabe |
|--|---|----------------|---------------------------|--------------|-------------|--------------------------------|------------------------------|--------------------------------------|-------------------|------------------------------------|--|
| | | | zu- sammen | auf Dauer | auf Zeit | | dem Stel- len- plan | sonst. Haus- halts- mitteln | Dritt- mitteln | Studien- gebühren/ -beiträge | |
| Nebenberufliches Personal zusammen | m | 5 | - | - | - | 5 | - | - | 2 | 2 | 1 |
| | w | 20 | - | - | - | 20 | - | 2 | - | 15 | 3 |
| | i | 25 | - | - | - | 25 | - | 2 | 2 | 17 | 4 |
| Kunst, Kunstwissenschaft zusammen | m | 475 | 329 | 279 | 50 | 146 | 364 | 75 | 14 | 8 | 14 |
| | w | 630 | 270 | 219 | 51 | 360 | 486 | 89 | 22 | 19 | 14 |
| | i | 1 105 | 599 | 498 | 101 | 506 | 850 | 164 | 36 | 27 | 28 |
| Zentrale Einrichtungen (ohne klinik- spezifische Einrichtungen) | | | | | | | | | | | |
| Verwaltungspersonal | | | | | | | | | | | |
| im höheren Dienst | m | 2 850 | 2 506 | 1 808 | 698 | 344 | 2 109 | 424 | 151 | 110 | 56 |
| | w | 2 755 | 1 771 | 1 259 | 512 | 984 | 1 734 | 494 | 292 | 179 | 56 |
| | i | 5 605 | 4 277 | 3 067 | 1 210 | 1 328 | 3 843 | 918 | 443 | 289 | 112 |
| im gehobenen-, mittleren- oder einfachen Dienst | m | 6 649 | 5 773 | 4 868 | 905 | 876 | 5 340 | 817 | 190 | 139 | 163 |
| | w | 20 319 | 11 325 | 9 460 | 1 865 | 8 994 | 15 667 | 2 760 | 861 | 579 | 452 |
| | i | 26 968 | 17 098 | 14 328 | 2 770 | 9 870 | 21 007 | 3 577 | 1 051 | 718 | 615 |
| Zusammen | m | 9 499 | 8 279 | 6 676 | 1 603 | 1 220 | 7 449 | 1 241 | 341 | 249 | 219 |
| | w | 23 074 | 13 096 | 10 719 | 2 377 | 9 978 | 17 401 | 3 254 | 1 153 | 758 | 508 |
| | i | 32 573 | 21 375 | 17 395 | 3 980 | 11 198 | 24 850 | 4 495 | 1 494 | 1 007 | 727 |
| Bibliothekspersonal | | | | | | | | | | | |
| im höheren Dienst | m | 408 | 374 | 334 | 40 | 34 | 368 | 15 | 9 | 5 | 11 |
| | w | 338 | 250 | 218 | 32 | 88 | 306 | 18 | 5 | 2 | 7 |
| | i | 746 | 624 | 552 | 72 | 122 | 674 | 33 | 14 | 7 | 18 |
| im gehobenen-, mittleren- oder einfachen Dienst | m | 1 956 | 1 509 | 1 307 | 202 | 447 | 1 547 | 260 | 35 | 75 | 39 |
| | w | 6 819 | 3 564 | 3 072 | 492 | 3 255 | 5 761 | 672 | 90 | 146 | 150 |
| | i | 8 775 | 5 073 | 4 379 | 694 | 3 702 | 7 308 | 932 | 125 | 221 | 189 |
| Zusammen | m | 2 364 | 1 883 | 1 641 | 242 | 481 | 1 915 | 275 | 44 | 80 | 50 |
| | w | 7 157 | 3 814 | 3 290 | 524 | 3 343 | 6 067 | 690 | 95 | 148 | 157 |
| | i | 9 521 | 5 697 | 4 931 | 766 | 3 824 | 7 982 | 965 | 139 | 228 | 207 |
| Technisches Personal | | | | | | | | | | | |
| im höheren Dienst | m | 523 | 483 | 446 | 37 | 40 | 392 | 91 | 22 | 5 | 13 |
| | w | 98 | 69 | 56 | 13 | 29 | 69 | 14 | 11 | 1 | 3 |
| | i | 621 | 552 | 502 | 50 | 69 | 461 | 105 | 33 | 6 | 16 |
| im gehobenen-, mittleren- oder einfachen Dienst | m | 8 795 | 7 842 | 6 930 | 912 | 953 | 6 685 | 1 513 | 323 | 118 | 156 |
| | w | 2 827 | 1 461 | 1 193 | 268 | 1 366 | 1 800 | 740 | 207 | 31 | 49 |
| | i | 11 622 | 9 303 | 8 123 | 1 180 | 2 319 | 8 485 | 2 253 | 530 | 149 | 205 |
| Zusammen | m | 9 318 | 8 325 | 7 376 | 949 | 993 | 7 077 | 1 604 | 345 | 123 | 169 |
| | w | 2 925 | 1 530 | 1 249 | 281 | 1 395 | 1 869 | 754 | 218 | 32 | 52 |
| | i | 12 243 | 9 855 | 8 625 | 1 230 | 2 388 | 8 946 | 2 358 | 563 | 155 | 221 |
| Sonstiges Personal | | | | | | | | | | | |
| im höheren Dienst | m | 254 | 185 | 145 | 40 | 69 | 184 | 35 | 23 | 4 | 8 |
| | w | 226 | 130 | 95 | 35 | 96 | 155 | 35 | 27 | 4 | 5 |
| | i | 480 | 315 | 240 | 75 | 165 | 339 | 70 | 50 | 8 | 13 |
| im gehobenen-, mittleren- oder einfachen Dienst | m | 4 410 | 3 912 | 3 484 | 428 | 498 | 3 946 | 313 | 37 | 20 | 94 |
| | w | 3 273 | 1 411 | 1 216 | 195 | 1 862 | 2 641 | 459 | 88 | 17 | 68 |
| | i | 7 683 | 5 323 | 4 700 | 623 | 2 360 | 6 587 | 772 | 125 | 37 | 162 |
| Zusammen | m | 4 664 | 4 097 | 3 629 | 468 | 567 | 4 130 | 348 | 60 | 24 | 102 |
| | w | 3 499 | 1 541 | 1 311 | 230 | 1 958 | 2 796 | 494 | 115 | 21 | 73 |
| | i | 8 163 | 5 638 | 4 940 | 698 | 2 525 | 6 926 | 842 | 175 | 45 | 175 |

Hochschulpersonal 2008

15 Verwaltungs-, technisches und sonstiges Personal nach Fächergruppen der fachlichen Zugehörigkeit, Dienstbezeichnungen, Beschäftigungsverhältnissen und Arten der Finanzierung

| Fächergruppe ----- Dienstbezeichnung (m = männlich, w = weiblich, i = insgesamt) | | Ins- gesamt | Vollzeit- beschäftigte | | | Teilzeit- be- schäftigte | Finanzierung aus | | | | Nicht finan- ziert/ ohne An- gabe |
|--|---|----------------|---------------------------|--------------|-------------|--------------------------------|------------------------------|--------------------------------------|-------------------|------------------------------------|--|
| | | | zu- sammen | auf Dauer | auf Zeit | | dem Stel- len- plan | sonst. Haus- halts- mitteln | Dritt- mitteln | Studien- gebühren/ -beiträge | |
| Pflegepersonal | m | 24 | 22 | 19 | 3 | 2 | 18 | 5 | 1 | - | - |
| | w | 68 | 49 | 45 | 4 | 19 | 58 | 9 | 1 | - | - |
| | i | 92 | 71 | 64 | 7 | 21 | 76 | 14 | 2 | - | - |
| Auszubildende | | | | | | | | | | | |
| im gehobenen-, mittleren- oder einfachen Dienst | m | 1 796 | 1 796 | - | 1 796 | - | 1 427 | 312 | 13 | 21 | 23 |
| | w | 1 437 | 1 437 | - | 1 437 | - | 1 072 | 326 | 14 | 9 | 16 |
| | i | 3 233 | 3 233 | - | 3 233 | - | 2 499 | 638 | 27 | 30 | 39 |
| Zusammen | m | 1 796 | 1 796 | - | 1 796 | - | 1 427 | 312 | 13 | 21 | 23 |
| | w | 1 437 | 1 437 | - | 1 437 | - | 1 072 | 326 | 14 | 9 | 16 |
| | i | 3 233 | 3 233 | - | 3 233 | - | 2 499 | 638 | 27 | 30 | 39 |
| Praktikanten | m | 31 | 31 | - | 31 | - | 13 | 5 | 1 | 7 | 5 |
| | w | 41 | 41 | - | 41 | - | 15 | 10 | 4 | 9 | 3 |
| | i | 72 | 72 | - | 72 | - | 28 | 15 | 5 | 16 | 8 |
| Hauptberufliches Personal zusammen | m | 27 696 | 24 433 | 19 341 | 5 092 | 3 263 | 22 029 | 3 790 | 805 | 504 | 568 |
| | w | 38 201 | 21 508 | 16 614 | 4 894 | 16 693 | 29 278 | 5 537 | 1 600 | 977 | 809 |
| | i | 65 897 | 45 941 | 35 955 | 9 986 | 19 956 | 51 307 | 9 327 | 2 405 | 1 481 | 1 377 |
| Sonstige Hilfskräfte | | | | | | | | | | | |
| im höheren Dienst | m | 169 | - | - | - | 169 | 14 | 28 | 3 | 13 | 111 |
| | w | 279 | - | - | - | 279 | 21 | 34 | 7 | 13 | 204 |
| | i | 448 | - | - | - | 448 | 35 | 62 | 10 | 26 | 315 |
| im gehobenen-, mittleren- oder einfachen Dienst | m | 768 | - | - | - | 768 | 11 | 587 | 9 | 48 | 113 |
| | w | 864 | - | - | - | 864 | 29 | 540 | 27 | 108 | 160 |
| | i | 1 632 | - | - | - | 1 632 | 40 | 1 127 | 36 | 156 | 273 |
| Zusammen | m | 937 | - | - | - | 937 | 25 | 615 | 12 | 61 | 224 |
| | w | 1 143 | - | - | - | 1 143 | 50 | 574 | 34 | 121 | 364 |
| | i | 2 080 | - | - | - | 2 080 | 75 | 1 189 | 46 | 182 | 588 |
| Nebenberufliches Personal zusammen | m | 937 | - | - | - | 937 | 25 | 615 | 12 | 61 | 224 |
| | w | 1 143 | - | - | - | 1 143 | 50 | 574 | 34 | 121 | 364 |
| | i | 2 080 | - | - | - | 2 080 | 75 | 1 189 | 46 | 182 | 588 |
| Zentrale Einrichtungen (ohne klinik- spezifische Einrichtungen) zusammen | m | 28 633 | 24 433 | 19 341 | 5 092 | 4 200 | 22 054 | 4 405 | 817 | 565 | 792 |
| | w | 39 344 | 21 508 | 16 614 | 4 894 | 17 836 | 29 328 | 6 111 | 1 634 | 1 098 | 1 173 |
| | i | 67 977 | 45 941 | 35 955 | 9 986 | 22 036 | 51 382 | 10 516 | 2 451 | 1 663 | 1 965 |
| Zentrale Einrichtungen der Hochschul- kliniken (nur Humanmedizin) | | | | | | | | | | | |
| Verwaltungspersonal | | | | | | | | | | | |
| im höheren Dienst | m | 795 | 722 | 615 | 107 | 73 | 594 | 171 | 6 | - | 24 |
| | w | 502 | 361 | 284 | 77 | 141 | 396 | 88 | 11 | - | 7 |
| | i | 1 297 | 1 083 | 899 | 184 | 214 | 990 | 259 | 17 | - | 31 |
| im gehobenen-, mittleren- oder einfachen Dienst | m | 2 849 | 2 461 | 2 155 | 306 | 388 | 2 211 | 483 | 11 | 2 | 142 |
| | w | 7 049 | 4 413 | 3 797 | 616 | 2 636 | 5 435 | 1 318 | 43 | 2 | 251 |
| | i | 9 898 | 6 874 | 5 952 | 922 | 3 024 | 7 646 | 1 801 | 54 | 4 | 393 |
| Zusammen | m | 3 644 | 3 183 | 2 770 | 413 | 461 | 2 805 | 654 | 17 | 2 | 166 |
| | w | 7 551 | 4 774 | 4 081 | 693 | 2 777 | 5 831 | 1 406 | 54 | 2 | 258 |
| | i | 11 195 | 7 957 | 6 851 | 1 106 | 3 238 | 8 636 | 2 060 | 71 | 4 | 424 |

Hochschulpersonal 2008

15 Verwaltungs-, technisches und sonstiges Personal nach Fächergruppen der fachlichen Zugehörigkeit, Dienstbezeichnungen, Beschäftigungsverhältnissen und Arten der Finanzierung

| Fächergruppe ----- Dienstbezeichnung (m = männlich, w = weiblich, i = insgesamt) | | Ins- gesamt | Vollzeit- beschäftigte | | | Teilzeit- be- schäftigte | Finanzierung aus | | | | Nicht finan- ziert/ ohne An- gabe |
|--|---|----------------|---------------------------|--------------|-------------|--------------------------------|------------------------------|--------------------------------------|-------------------|------------------------------------|--|
| | | | zu- sammen | auf Dauer | auf Zeit | | dem Stel- len- plan | sonst. Haus- halts- mitteln | Dritt- mitteln | Studien- gebühren/ -beiträge | |
| Bibliothekspersonal | | | | | | | | | | | |
| im höheren Dienst | m | 2 | . | . | . | . | . | . | . | . | . |
| | w | 9 | . | . | . | . | . | . | . | . | . |
| | i | 11 | . | . | . | . | . | . | . | . | . |
| im gehobenen-, mittleren- oder einfachen Dienst | m | 16 | . | . | . | . | . | . | . | . | . |
| | w | 61 | . | . | . | . | . | . | . | . | . |
| | i | 77 | . | . | . | . | . | . | . | . | . |
| Zusammen | m | 18 | 14 | 13 | 1 | 4 | . | . | . | . | . |
| | w | 70 | 30 | 26 | 4 | 40 | . | . | . | . | . |
| | i | 88 | 44 | 39 | 5 | 44 | . | . | . | . | . |
| Technisches Personal | | | | | | | | | | | |
| im höheren Dienst | m | 161 | 148 | 133 | 15 | 13 | 78 | 79 | 2 | - | 2 |
| | w | 59 | 31 | 24 | 7 | 28 | 14 | 41 | 4 | - | - |
| | i | 220 | 179 | 157 | 22 | 41 | 92 | 120 | 6 | - | 2 |
| im gehobenen-, mittleren- oder einfachen Dienst | m | 2 328 | 2 116 | 1 926 | 190 | 212 | 1 554 | 646 | 10 | - | 118 |
| | w | 1 836 | 1 204 | 1 070 | 134 | 632 | 818 | 858 | 20 | 2 | 138 |
| | i | 4 164 | 3 320 | 2 996 | 324 | 844 | 2 372 | 1 504 | 30 | 2 | 256 |
| Zusammen | m | 2 489 | 2 264 | 2 059 | 205 | 225 | 1 632 | 725 | 12 | - | 120 |
| | w | 1 895 | 1 235 | 1 094 | 141 | 660 | 832 | 899 | 24 | 2 | 138 |
| | i | 4 384 | 3 499 | 3 153 | 346 | 885 | 2 464 | 1 624 | 36 | 2 | 258 |
| Sonstiges Personal | | | | | | | | | | | |
| im höheren Dienst | m | 234 | 171 | 134 | 37 | 63 | 173 | 30 | 22 | - | 9 |
| | w | 295 | 199 | 150 | 49 | 96 | 230 | 36 | 16 | - | 13 |
| | i | 529 | 370 | 284 | 86 | 159 | 403 | 66 | 38 | - | 22 |
| im gehobenen-, mittleren- oder einfachen Dienst | m | 4 217 | 3 710 | 3 138 | 572 | 507 | 3 228 | 544 | 12 | - | 433 |
| | w | 7 817 | 4 589 | 3 843 | 746 | 3 228 | 6 264 | 1 068 | 32 | - | 453 |
| | i | 12 034 | 8 299 | 6 981 | 1 318 | 3 735 | 9 492 | 1 612 | 44 | - | 886 |
| Zusammen | m | 4 451 | 3 881 | 3 272 | 609 | 570 | 3 401 | 574 | 34 | - | 442 |
| | w | 8 112 | 4 788 | 3 993 | 795 | 3 324 | 6 494 | 1 104 | 48 | - | 466 |
| | i | 12 563 | 8 669 | 7 265 | 1 404 | 3 894 | 9 895 | 1 678 | 82 | - | 908 |
| Pflegepersonal | | | | | | | | | | | |
| im höheren Dienst | m | 1 325 | 1 033 | 898 | 135 | 292 | 935 | 344 | - | - | 46 |
| | w | 4 806 | 2 784 | 2 196 | 588 | 2 022 | 3 257 | 1 472 | 8 | - | 69 |
| | i | 6 131 | 3 817 | 3 094 | 723 | 2 314 | 4 192 | 1 816 | 8 | - | 115 |
| Auszubildende | | | | | | | | | | | |
| im gehobenen-, mittleren- oder einfachen Dienst | m | 1 237 | 1 237 | - | 1 237 | - | 815 | 363 | 1 | - | 58 |
| | w | 5 699 | 5 699 | - | 5 699 | - | 3 857 | 1 519 | 2 | - | 321 |
| | i | 6 936 | 6 936 | - | 6 936 | - | 4 672 | 1 882 | 3 | - | 379 |
| Zusammen | m | 1 237 | 1 237 | - | 1 237 | - | 815 | 363 | 1 | - | 58 |
| | w | 5 699 | 5 699 | - | 5 699 | - | 3 857 | 1 519 | 2 | - | 321 |
| | i | 6 936 | 6 936 | - | 6 936 | - | 4 672 | 1 882 | 3 | - | 379 |
| Praktikanten | | | | | | | | | | | |
| im höheren Dienst | m | 50 | 50 | - | 50 | - | . | . | . | . | . |
| | w | 264 | 264 | - | 264 | - | . | . | . | . | . |
| | i | 314 | 314 | - | 314 | - | . | . | . | . | . |
| Hauptberufliches Personal zusammen | | | | | | | | | | | |
| im höheren Dienst | m | 13 214 | 11 662 | 9 012 | 2 650 | 1 552 | 9 654 | 2 660 | 64 | 2 | 834 |
| | w | 28 397 | 19 574 | 11 390 | 8 184 | 8 823 | 20 573 | 6 421 | 140 | 4 | 1 259 |
| | i | 41 611 | 31 236 | 20 402 | 10 834 | 10 375 | 30 227 | 9 081 | 204 | 6 | 2 093 |

Hochschulpersonal 2008

15 Verwaltungs-, technisches und sonstiges Personal nach Fächergruppen der fachlichen Zugehörigkeit, Dienstbezeichnungen, Beschäftigungsverhältnissen und Arten der Finanzierung

| Fächergruppe ----- Dienstbezeichnung (m = männlich, w = weiblich, i = insgesamt) | | Ins- gesamt | Vollzeit- beschäftigte | | | Teilzeit- be- schäftigte | Finanzierung aus | | | | Nicht finan- ziert/ ohne An- gabe |
|--|---|----------------|---------------------------|--------------|-------------|--------------------------------|------------------------------|--------------------------------------|-------------------|------------------------------------|--|
| | | | zu- sammen | auf Dauer | auf Zeit | | dem Stel- len- plan | sonst. Haus- halts- mitteln | Dritt- mitteln | Studien- gebühren/ -beiträge | |
| Sonstige Hilfskräfte | | | | | | | | | | | |
| im höheren Dienst | w | 1 | - | - | - | 1 | . | . | . | . | . |
| | i | 1 | - | - | - | 1 | . | . | . | . | . |
| | | | | | | | | | | | |
| im gehobenen-, mittleren- oder einfachen Dienst | m | 17 | - | - | - | 17 | . | . | . | . | . |
| | w | 21 | - | - | - | 21 | . | . | . | . | . |
| | i | 38 | - | - | - | 38 | . | . | . | . | . |
| Zusammen | m | 17 | - | - | - | 17 | 10 | 2 | 1 | . | 4 |
| | w | 22 | - | - | - | 22 | 19 | - | 1 | . | 2 |
| | i | 39 | - | - | - | 39 | 29 | 2 | 2 | . | 6 |
| Nebenberufliches Personal zusammen | m | 17 | - | - | - | 17 | 10 | 2 | 1 | - | 4 |
| | w | 22 | - | - | - | 22 | 19 | - | 1 | - | 2 |
| | i | 39 | - | - | - | 39 | 29 | 2 | 2 | - | 6 |
| Zentrale Einrichtungen der Hochschul- kliniken (nur Humanmedizin) zusammen | | | | | | | | | | | |
| | m | 13 231 | 11 662 | 9 012 | 2 650 | 1 569 | 9 664 | 2 662 | 65 | 2 | 838 |
| | w | 28 419 | 19 574 | 11 390 | 8 184 | 8 845 | 20 592 | 6 421 | 141 | 4 | 1 261 |
| | i | 41 650 | 31 236 | 20 402 | 10 834 | 10 414 | 30 256 | 9 083 | 206 | 6 | 2 099 |
| Insgesamt | | | | | | | | | | | |
| Verwaltungspersonal | | | | | | | | | | | |
| im höheren Dienst | m | 4 086 | 3 523 | 2 614 | 909 | 563 | 2 905 | 687 | 229 | 156 | 109 |
| | w | 4 542 | 3 176 | 1 734 | 1 442 | 1 366 | 2 431 | 704 | 839 | 252 | 316 |
| | i | 8 628 | 6 699 | 4 348 | 2 351 | 1 929 | 5 336 | 1 391 | 1 068 | 408 | 425 |
| im gehobenen-, mittleren- oder einfachen Dienst | m | 11 438 | 9 657 | 8 146 | 1 511 | 1 781 | 8 782 | 1 661 | 440 | 187 | 368 |
| | w | 48 865 | 24 929 | 20 918 | 4 011 | 23 936 | 36 534 | 7 663 | 2 610 | 766 | 1 292 |
| | i | 60 303 | 34 586 | 29 064 | 5 522 | 25 717 | 45 316 | 9 324 | 3 050 | 953 | 1 660 |
| Zusammen | m | 15 524 | 13 180 | 10 760 | 2 420 | 2 344 | 11 687 | 2 348 | 669 | 343 | 477 |
| | w | 53 407 | 28 105 | 22 652 | 5 453 | 25 302 | 38 965 | 8 367 | 3 449 | 1 018 | 1 608 |
| | i | 68 931 | 41 285 | 33 412 | 7 873 | 27 646 | 50 652 | 10 715 | 4 118 | 1 361 | 2 085 |
| Bibliothekspersonal | | | | | | | | | | | |
| im höheren Dienst | m | 424 | 389 | 343 | 46 | 35 | 383 | 15 | 10 | 5 | 11 |
| | w | 355 | 256 | 221 | 35 | 99 | 320 | 20 | 6 | 2 | 7 |
| | i | 779 | 645 | 564 | 81 | 134 | 703 | 35 | 16 | 7 | 18 |
| im gehobenen-, mittleren- oder einfachen Dienst | m | 2 176 | 1 634 | 1 412 | 222 | 542 | 1 690 | 306 | 44 | 95 | 41 |
| | w | 7 748 | 3 981 | 3 419 | 562 | 3 767 | 6 461 | 826 | 125 | 177 | 159 |
| | i | 9 924 | 5 615 | 4 831 | 784 | 4 309 | 8 151 | 1 132 | 169 | 272 | 200 |
| Zusammen | m | 2 600 | 2 023 | 1 755 | 268 | 577 | 2 073 | 321 | 54 | 100 | 52 |
| | w | 8 103 | 4 237 | 3 640 | 597 | 3 866 | 6 781 | 846 | 131 | 179 | 166 |
| | i | 10 703 | 6 260 | 5 395 | 865 | 4 443 | 8 854 | 1 167 | 185 | 279 | 218 |
| Technisches Personal | | | | | | | | | | | |
| im höheren Dienst | m | 1 254 | 1 110 | 980 | 130 | 144 | 706 | 405 | 105 | 8 | 30 |
| | w | 273 | 153 | 117 | 36 | 120 | 108 | 100 | 44 | 4 | 17 |
| | i | 1 527 | 1 263 | 1 097 | 166 | 264 | 814 | 505 | 149 | 12 | 47 |
| im gehobenen-, mittleren- oder einfachen Dienst | m | 26 998 | 23 520 | 19 979 | 3 541 | 3 478 | 19 104 | 4 420 | 2 423 | 206 | 845 |
| | w | 24 988 | 14 008 | 10 444 | 3 564 | 10 980 | 14 465 | 6 067 | 3 228 | 72 | 1 156 |
| | i | 51 986 | 37 528 | 30 423 | 7 105 | 14 458 | 33 569 | 10 487 | 5 651 | 278 | 2 001 |
| Zusammen | m | 28 252 | 24 630 | 20 959 | 3 671 | 3 622 | 19 810 | 4 825 | 2 528 | 214 | 875 |
| | w | 25 261 | 14 161 | 10 561 | 3 600 | 11 100 | 14 573 | 6 167 | 3 272 | 76 | 1 173 |
| | i | 53 513 | 38 791 | 31 520 | 7 271 | 14 722 | 34 383 | 10 992 | 5 800 | 290 | 2 048 |

Hochschulpersonal 2008

15 Verwaltungs-, technisches und sonstiges Personal nach Fächergruppen der fachlichen Zugehörigkeit, Dienstbezeichnungen, Beschäftigungsverhältnissen und Arten der Finanzierung

| Fächergruppe ----- Dienstbezeichnung (m = männlich, w = weiblich, i = insgesamt) | Ins- gesamt | Vollzeit- beschäftigte | | | Teilzeit- be- schäftigte | Finanzierung aus | | | | Nicht finan- ziert/ ohne An- gabe | |
|--|----------------|---------------------------|--------------|-------------|--------------------------------|------------------------------|--------------------------------------|-------------------|------------------------------------|--|--------|
| | | zu- sammen | auf Dauer | auf Zeit | | dem Stel- len- plan | sonst. Haus- halts- mitteln | Dritt- mitteln | Studien- gebühren/ -beiträge | | |
| Sonstiges Personal | | | | | | | | | | | |
| im höheren Dienst | m | 673 | 477 | 348 | 129 | 196 | 450 | 94 | 90 | 5 | 34 |
| | w | 689 | 408 | 274 | 134 | 281 | 461 | 95 | 101 | 6 | 26 |
| | i | 1 362 | 885 | 622 | 263 | 477 | 911 | 189 | 191 | 11 | 60 |
| im gehobenen-, mittleren- oder einfachen Dienst | m | 14 080 | 12 113 | 10 029 | 2 084 | 1 967 | 11 509 | 1 166 | 677 | 36 | 692 |
| | w | 35 213 | 20 290 | 15 531 | 4 759 | 14 923 | 27 519 | 3 511 | 2 763 | 38 | 1 382 |
| | i | 49 293 | 32 403 | 25 560 | 6 843 | 16 890 | 39 028 | 4 677 | 3 440 | 74 | 2 074 |
| Zusammen | m | 14 753 | 12 590 | 10 377 | 2 213 | 2 163 | 11 959 | 1 260 | 767 | 41 | 726 |
| | w | 35 902 | 20 698 | 15 805 | 4 893 | 15 204 | 27 980 | 3 606 | 2 864 | 44 | 1 408 |
| | i | 50 655 | 33 288 | 26 182 | 7 106 | 17 367 | 39 939 | 4 866 | 3 631 | 85 | 2 134 |
| Pflegepersonal | m | 10 208 | 8 130 | 6 734 | 1 396 | 2 078 | 7 383 | 2 102 | 34 | - | 689 |
| | w | 49 590 | 29 630 | 24 008 | 5 622 | 19 960 | 36 448 | 10 161 | 394 | - | 2 587 |
| | i | 59 798 | 37 760 | 30 742 | 7 018 | 22 038 | 43 831 | 12 263 | 428 | - | 3 276 |
| Auszubildende | | | | | | | | | | | |
| im gehobenen-, mittleren- oder einfachen Dienst | m | 5 350 | 5 350 | - | 5 350 | - | 4 036 | 1 131 | 45 | 23 | 115 |
| | w | 9 221 | 9 221 | - | 9 221 | - | 6 569 | 2 239 | 40 | 11 | 362 |
| | i | 14 571 | 14 571 | - | 14 571 | - | 10 605 | 3 370 | 85 | 34 | 477 |
| Zusammen | m | 5 350 | 5 350 | - | 5 350 | - | 4 036 | 1 131 | 45 | 23 | 115 |
| | w | 9 221 | 9 221 | - | 9 221 | - | 6 569 | 2 239 | 40 | 11 | 362 |
| | i | 14 571 | 14 571 | - | 14 571 | - | 10 605 | 3 370 | 85 | 34 | 477 |
| Praktikanten | m | 187 | 187 | - | 187 | - | 127 | 23 | 12 | 11 | 14 |
| | w | 551 | 551 | - | 551 | - | 381 | 91 | 26 | 21 | 32 |
| | i | 738 | 738 | - | 738 | - | 508 | 114 | 38 | 32 | 46 |
| Hauptberufliches Personal zusammen | m | 76 874 | 66 090 | 50 585 | 15 505 | 10 784 | 57 075 | 12 010 | 4 109 | 732 | 2 948 |
| | w | 182 035 | 106 603 | 76 666 | 29 937 | 75 432 | 131 697 | 31 477 | 10 176 | 1 349 | 7 336 |
| | i | 258 909 | 172 693 | 127 251 | 45 442 | 86 216 | 188 772 | 43 487 | 14 285 | 2 081 | 10 284 |
| Sonstige Hilfskräfte | | | | | | | | | | | |
| im höheren Dienst | m | 219 | - | - | - | 219 | 15 | 39 | 23 | 13 | 129 |
| | w | 366 | - | - | - | 366 | 23 | 61 | 18 | 13 | 251 |
| | i | 585 | - | - | - | 585 | 38 | 100 | 41 | 26 | 380 |
| im gehobenen-, mittleren- oder einfachen Dienst | m | 1 316 | - | - | - | 1 316 | 122 | 653 | 156 | 93 | 292 |
| | w | 1 756 | - | - | - | 1 756 | 242 | 611 | 281 | 212 | 410 |
| | i | 3 072 | - | - | - | 3 072 | 364 | 1 264 | 437 | 305 | 702 |
| Zusammen | m | 1 535 | - | - | - | 1 535 | 137 | 692 | 179 | 106 | 421 |
| | w | 2 122 | - | - | - | 2 122 | 265 | 672 | 299 | 225 | 661 |
| | i | 3 657 | - | - | - | 3 657 | 402 | 1 364 | 478 | 331 | 1 082 |
| Nebenberufliches Personal zusammen | m | 1 535 | - | - | - | 1 535 | 137 | 692 | 179 | 106 | 421 |
| | w | 2 122 | - | - | - | 2 122 | 265 | 672 | 299 | 225 | 661 |
| | i | 3 657 | - | - | - | 3 657 | 402 | 1 364 | 478 | 331 | 1 082 |
| Insgesamt | m | 78 409 | 66 090 | 50 585 | 15 505 | 12 319 | 57 212 | 12 702 | 4 288 | 838 | 3 369 |
| | w | 184 157 | 106 603 | 76 666 | 29 937 | 77 554 | 131 962 | 32 149 | 10 475 | 1 574 | 7 997 |
| | i | 262 566 | 172 693 | 127 251 | 45 442 | 89 873 | 189 174 | 44 851 | 14 763 | 2 412 | 11 366 |

Hochschulpersonal 2008

16 Hauptberufliches Verwaltungs-, technisches und sonstiges Personal nach Fächergruppen und Lehr- und Forschungsbereichen der fachlichen Zugehörigkeit und Hochschularten

| Fächergruppe ----- Lehr- und Forschungsbereich | Insge- samt | Davon an | | | | | |
|--|----------------|--------------------|--|--|-----------------------|--|---|
| | | Uni- versitäten | Pädago- gischen Hoch- schulen | Theo- logischen Hoch- schulen | Kunsthoch- schulen | Fachhoch- schulen (ohne VerwFH) | Ver- waltungs- fachhoch- schulen |
| Insgesamt | | | | | | | |
| Sprach- und Kulturwissenschaften | 5 129 | 4 953 | 11 | 15 | 1 | 149 | - |
| Sprach- und Kulturwissenschaften allgemein | 305 | 270 | 4 | - | - | 31 | - |
| Evangelische Theologie | 246 | 242 | 1 | - | - | 3 | - |
| Katholische Theologie | 241 | 226 | - | 13 | - | 2 | - |
| Philosophie | 220 | 218 | - | 2 | - | - | - |
| Geschichte | 670 | 670 | - | - | - | - | - |
| Bibliothekswissenschaft, Dokumentation | 273 | 177 | - | - | 1 | 95 | - |
| Allg. und vergl. Literatur- und Sprachwissenschaft | 269 | 260 | - | - | - | 9 | - |
| Altphilologie (klassische Philologie) | 104 | 104 | - | - | - | - | - |
| Germanistik (Deutsch, germanische Sprachen ohne Anglistik) | 446 | 446 | - | - | - | - | - |
| Anglistik, Amerikanistik | 258 | 258 | - | - | - | - | - |
| Romanistik | 228 | 228 | - | - | - | - | - |
| Slawistik, Baltistik, Finno-Ugristik | 77 | 77 | - | - | - | - | - |
| Sonstige/Außereuropäische Sprach- und Kulturwissenschaften | 201 | 201 | - | - | - | - | - |
| Kulturwissenschaften i.e.S. | 96 | 94 | - | - | - | 2 | - |
| Psychologie | 805 | 797 | 2 | - | - | 6 | - |
| Erziehungswissenschaften | 622 | 618 | 3 | - | - | 1 | - |
| Sonderpädagogik | 68 | 67 | 1 | - | - | - | - |
| Sport | 566 | 564 | 2 | - | - | - | - |
| Rechts-, Wirtschafts- und Sozialwissenschaften | 5 810 | 3 902 | 1 | - | 4 | 1 635 | 268 |
| Rechts-, Wirtschafts- und Sozialwissenschaften allgemein | 371 | 213 | 1 | - | 4 | 153 | - |
| Regionalwissenschaften (soweit nicht anders zuzuordnen) | 43 | 43 | - | - | - | - | - |
| Politikwissenschaften | 238 | 236 | - | - | - | - | 2 |
| Sozialwissenschaften | 395 | 382 | - | - | - | 13 | - |
| Sozialwesen | 428 | 69 | - | - | - | 359 | - |
| Rechtswissenschaften | 1 130 | 1 109 | - | - | - | 18 | 3 |
| Verwaltungswissenschaft | 309 | 14 | - | - | - | 32 | 263 |
| Wirtschaftswissenschaften | 2 642 | 1 762 | - | - | - | 880 | - |
| Wirtschaftsingenieurwesen | 254 | 74 | - | - | - | 180 | - |
| Mathematik, Naturwissenschaften | 19 903 | 18 748 | 25 | - | - | 1 130 | - |
| Mathematik, Naturwissenschaften allgemein | 363 | 267 | 1 | - | - | 95 | - |
| Mathematik | 1 178 | 1 130 | 6 | - | - | 42 | - |
| Informatik | 2 099 | 1 481 | - | - | - | 618 | - |
| Physik, Astronomie | 4 265 | 4 130 | 5 | - | - | 130 | - |
| Chemie | 4 413 | 4 264 | 6 | - | - | 143 | - |
| Pharmazie | 778 | 776 | - | - | - | 2 | - |
| Biologie | 5 143 | 5 037 | 7 | - | - | 99 | - |
| Geowissenschaften (ohne Geographie) | 1 215 | 1 214 | - | - | - | 1 | - |
| Geographie | 449 | 449 | - | - | - | - | - |
| Humanmedizin/Gesundheitswissenschaften | 98 695 | 98 640 | - | 3 | - | 52 | - |
| Humanmedizin allgemein | 378 | 378 | - | - | - | - | - |
| Gesundheitswissenschaften allgemein | 165 | 112 | - | 3 | - | 50 | - |
| Vorklin. Humanmedizin (einschl. Zahnmedizin) | 3 147 | 3 146 | - | - | - | 1 | - |
| Klinisch-Theoretische Humanmedizin (einschließlich Zahnmedizin) | 12 055 | 12 055 | - | - | - | - | - |
| Klinisch-Praktische Humanmedizin (ohne Zahnmedizin) | 79 171 | 79 170 | - | - | - | 1 | - |
| Zahnmedizin (klinisch-praktisch) | 3 779 | 3 779 | - | - | - | - | - |

Hochschulpersonal 2008

16 Hauptberufliches Verwaltungs-, technisches und sonstiges Personal nach Fächergruppen und Lehr- und Forschungsbereichen der fachlichen Zugehörigkeit und Hochschularten

| Fächergruppe ----- Lehr- und Forschungsbereich | Insge- samt | Davon an | | | | | |
|--|----------------|--------------------|--|--|-----------------------|--|---|
| | | Uni- versitäten | Pädago- gischen Hoch- schulen | Theo- logischen Hoch- schulen | Kunsthoch- schulen | Fachhoch- schulen (ohne VerwFH) | Ver- waltungs- fachhoch- schulen |
| Insgesamt | | | | | | | |
| Veterinärmedizin | 1 612 | 1 612 | - | - | - | - | - |
| Veterinärmedizin allgemein | 43 | 43 | - | - | - | - | - |
| Vorklinische Veterinärmedizin | 269 | 269 | - | - | - | - | - |
| Klinisch-Theoretische Veterinärmedizin | 655 | 655 | - | - | - | - | - |
| Klinisch-Praktische Veterinärmedizin | 645 | 645 | - | - | - | - | - |
| Agrar-, Forst- und Ernährungswissenschaften | 3 289 | 2 568 | 1 | - | - | 720 | - |
| Agrar-, Forst- und Ernährungswissenschaften allgemein | 185 | 94 | - | - | - | 91 | - |
| Landespflege, Umweltgestaltung | 222 | 148 | - | - | - | 74 | - |
| Agrarwissenschaften, Lebensmittel- und Getränketechnologie | 2 291 | 1 804 | - | - | - | 487 | - |
| Forstwissenschaft, Holzwirtschaft | 376 | 348 | - | - | - | 28 | - |
| Ernährungs- und Haushaltswissenschaften | 215 | 174 | 1 | - | - | 40 | - |
| Ingenieurwissenschaften | 15 317 | 10 969 | 2 | - | 5 | 4 341 | - |
| Ingenieurwissenschaften allgemein | 752 | 360 | 2 | - | - | 390 | - |
| Bergbau, Hüttenwesen | 430 | 425 | - | - | - | 5 | - |
| Maschinenbau/Verfahrenstechnik | 6 833 | 4 993 | - | - | - | 1 840 | - |
| Elektrotechnik | 3 371 | 2 291 | - | - | - | 1 080 | - |
| Verkehrstechnik, Nautik | 761 | 584 | - | - | - | 177 | - |
| Architektur | 740 | 445 | - | - | 5 | 290 | - |
| Raumplanung | 95 | 91 | - | - | - | 4 | - |
| Bauingenieurwesen | 2 110 | 1 647 | - | - | - | 463 | - |
| Vermessungswesen | 225 | 133 | - | - | - | 92 | - |
| Kunst, Kunstwissenschaft | 1 080 | 516 | 2 | - | 230 | 332 | - |
| Kunst, Kunstwissenschaft allgemein | 315 | 239 | - | - | 9 | 67 | - |
| Bildende Kunst | 129 | 46 | - | - | 69 | 14 | - |
| Gestaltung | 343 | 54 | 2 | - | 51 | 236 | - |
| Darstellende Kunst, Film und Fernsehen, Theaterwissenschaft | 141 | 65 | - | - | 62 | 14 | - |
| Musik, Musikwissenschaft | 152 | 112 | - | - | 39 | 1 | - |
| Zentrale Einrichtungen (ohne klinikspezifische Einrichtungen) | 65 897 | 48 735 | 629 | 195 | 2 126 | 12 772 | 1 440 |
| Hochschule insgesamt | 1 108 | 692 | 2 | - | 36 | 378 | - |
| Zentrale Hochschulverwaltung | 35 034 | 24 468 | 336 | 79 | 1 545 | 7 584 | 1 022 |
| Zentral verwaltete Hörsäle und Lehrräume | 55 | 53 | - | - | 1 | 1 | - |
| Zentralbibliothek | 10 780 | 9 019 | 132 | 51 | 221 | 1 298 | 59 |
| Hochschulrechenzentrum | 3 845 | 2 749 | 28 | - | 24 | 1 021 | 23 |
| Zentrale wissenschaftliche Einrichtungen | 4 359 | 3 474 | 43 | 1 | 65 | 769 | 7 |
| Zentrale Betriebs- und Versorgungseinrichtungen | 8 966 | 6 990 | 75 | 41 | 221 | 1 411 | 228 |
| Soziale Einrichtungen | 162 | 96 | 1 | 23 | 3 | 11 | 28 |
| Übrige Ausbildungseinrichtungen | 610 | 496 | - | - | 10 | 31 | 73 |
| Mit der Hochschule verbundene sowie hochschulfremde Einrichtungen | 978 | 698 | 12 | - | - | 268 | - |
| Zentrale Einrichtungen der Hochschulkliniken (nur Humanmedizin) | 41 611 | 41 604 | - | - | 1 | 6 | - |
| Kliniken insgesamt, Zentrale Dienste | 32 762 | 32 756 | - | - | - | 6 | - |
| Soziale Einrichtungen der Kliniken | 656 | 656 | - | - | - | - | - |
| Übrige Ausbildungseinrichtungen der Kliniken | 7 886 | 7 886 | - | - | - | - | - |
| Mit den Kliniken verbundene sowie klinikfremde Einrichtungen | 307 | 306 | - | - | 1 | - | - |
| Insgesamt ... | 258 909 | 232 811 | 673 | 213 | 2 367 | 21 137 | 1 708 |

Hochschulpersonal 2008

16 Hauptberufliches Verwaltungs-, technisches und sonstiges Personal nach Fächergruppen und Lehr- und Forschungsbereichen der fachlichen Zugehörigkeit und Hochschularten

| Fächergruppe ----- Lehr- und Forschungsbereich | Insge- samt | Davon an | | | | | |
|--|----------------|--------------------|--|--|-----------------------|--|---|
| | | Uni- versitäten | Pädago- gischen Hoch- schulen | Theo- logischen Hoch- schulen | Kunsthoch- schulen | Fachhoch- schulen (ohne VerwFH) | Ver- waltungs- fachhoch- schulen |
| Weiblich | | | | | | | |
| Sprach- und Kulturwissenschaften | 4 389 | 4 278 | 7 | 10 | - | 94 | - |
| Sprach- und Kulturwissenschaften allgemein | 247 | 218 | 3 | - | - | 26 | - |
| Evangelische Theologie | 225 | 222 | 1 | - | - | 2 | - |
| Katholische Theologie | 218 | 208 | - | 8 | - | 2 | - |
| Philosophie | 197 | 195 | - | 2 | - | - | - |
| Geschichte | 582 | 582 | - | - | - | - | - |
| Bibliothekswissenschaft, Dokumentation | 184 | 133 | - | - | - | 51 | - |
| Allg. und vergl. Literatur- und Sprachwissenschaft | 214 | 208 | - | - | - | 6 | - |
| Altphilologie (klassische Philologie) | 90 | 90 | - | - | - | - | - |
| Germanistik (Deutsch, germanische Sprachen ohne Anglistik) | 409 | 409 | - | - | - | - | - |
| Anglistik, Amerikanistik | 246 | 246 | - | - | - | - | - |
| Romanistik | 218 | 218 | - | - | - | - | - |
| Slawistik, Baltistik, Finno-Ugristik | 64 | 64 | - | - | - | - | - |
| Sonstige/Außereuropäische Sprach- und Kulturwissenschaften | 182 | 182 | - | - | - | - | - |
| Kulturwissenschaften i.e.S. | 85 | 84 | - | - | - | 1 | - |
| Psychologie | 615 | 608 | 2 | - | - | 5 | - |
| Erziehungswissenschaften | 557 | 556 | - | - | - | 1 | - |
| Sonderpädagogik | 56 | 55 | 1 | - | - | - | - |
| Sport | 319 | 317 | 2 | - | - | - | - |
| Rechts-, Wirtschafts- und Sozialwissenschaften | 4 737 | 3 508 | 1 | - | 3 | 1 080 | 145 |
| Rechts-, Wirtschafts- und Sozialwissenschaften allgemein | 270 | 165 | 1 | - | 3 | 101 | - |
| Regionalwissenschaften (soweit nicht anders zuzuordnen) | 37 | 37 | - | - | - | - | - |
| Politikwissenschaften | 216 | 214 | - | - | - | - | 2 |
| Sozialwissenschaften | 359 | 349 | - | - | - | 10 | - |
| Sozialwesen | 312 | 64 | - | - | - | 248 | - |
| Rechtswissenschaften | 1 046 | 1 030 | - | - | - | 13 | 3 |
| Verwaltungswissenschaft | 172 | 13 | - | - | - | 19 | 140 |
| Wirtschaftswissenschaften | 2 190 | 1 578 | - | - | - | 612 | - |
| Wirtschaftsingenieurwesen | 135 | 58 | - | - | - | 77 | - |
| Mathematik, Naturwissenschaften | 12 241 | 11 756 | 17 | - | - | 468 | - |
| Mathematik, Naturwissenschaften allgemein | 217 | 173 | 1 | - | - | 43 | - |
| Mathematik | 1 019 | 999 | 3 | - | - | 17 | - |
| Informatik | 1 134 | 922 | - | - | - | 212 | - |
| Physik, Astronomie | 1 896 | 1 847 | 3 | - | - | 46 | - |
| Chemie | 2 657 | 2 573 | 4 | - | - | 80 | - |
| Pharmazie | 563 | 561 | - | - | - | 2 | - |
| Biologie | 3 740 | 3 666 | 6 | - | - | 68 | - |
| Geowissenschaften (ohne Geographie) | 684 | 684 | - | - | - | - | - |
| Geographie | 331 | 331 | - | - | - | - | - |
| Humanmedizin/Gesundheitswissenschaften | 84 031 | 83 987 | - | 3 | - | 41 | - |
| Humanmedizin allgemein | 254 | 254 | - | - | - | - | - |
| Gesundheitswissenschaften allgemein | 136 | 94 | - | 3 | - | 39 | - |
| Vorklin. Humanmedizin (einschl. Zahnmedizin) | 2 429 | 2 428 | - | - | - | 1 | - |
| Klinisch-Theoretische Humanmedizin (einschließlich Zahnmedizin) | 10 444 | 10 444 | - | - | - | - | - |
| Klinisch-Praktische Humanmedizin (ohne Zahnmedizin) | 67 446 | 67 445 | - | - | - | 1 | - |
| Zahnmedizin (klinisch-praktisch) | 3 322 | 3 322 | - | - | - | - | - |

Hochschulpersonal 2008

16 Hauptberufliches Verwaltungs-, technisches und sonstiges Personal nach Fächergruppen und Lehr- und Forschungsbereichen der fachlichen Zugehörigkeit und Hochschularten

| Fächergruppe ----- Lehr- und Forschungsbereich | Insge- samt | Davon an | | | | | |
|--|----------------|--------------------|--|--|-----------------------|--|---|
| | | Uni- versitäten | Pädago- gischen Hoch- schulen | Theo- logischen Hoch- schulen | Kunsthoch- schulen | Fachhoch- schulen (ohne VerwFH) | Ver- waltungs- fachhoch- schulen |
| Weiblich | | | | | | | |
| Veterinärmedizin | 1 201 | 1 201 | - | - | - | - | - |
| Veterinärmedizin allgemein | 31 | 31 | - | - | - | - | - |
| Vorklinische Veterinärmedizin | 196 | 196 | - | - | - | - | - |
| Klinisch-Theoretische Veterinärmedizin | 505 | 505 | - | - | - | - | - |
| Klinisch-Praktische Veterinärmedizin | 469 | 469 | - | - | - | - | - |
| Agrar-, Forst- und Ernährungswissenschaften | 2 043 | 1 665 | 1 | - | - | 377 | - |
| Agrar-, Forst- und Ernährungswissenschaften allgemein | 115 | 62 | - | - | - | 53 | - |
| Landespflege, Umweltgestaltung | 163 | 115 | - | - | - | 48 | - |
| Agrarwissenschaften, Lebensmittel- und Getränketechnologie | 1 368 | 1 117 | - | - | - | 251 | - |
| Forstwissenschaft, Holzwirtschaft | 233 | 223 | - | - | - | 10 | - |
| Ernährungs- und Haushaltswissenschaften | 164 | 148 | 1 | - | - | 15 | - |
| Ingenieurwissenschaften | 5 866 | 4 582 | - | - | 4 | 1 280 | - |
| Ingenieurwissenschaften allgemein | 288 | 158 | - | - | - | 130 | - |
| Bergbau, Hüttenwesen | 152 | 150 | - | - | - | 2 | - |
| Maschinenbau/Verfahrenstechnik | 2 500 | 1 956 | - | - | - | 544 | - |
| Elektrotechnik | 1 133 | 930 | - | - | - | 203 | - |
| Verkehrstechnik, Nautik | 206 | 163 | - | - | - | 43 | - |
| Architektur | 468 | 328 | - | - | 4 | 136 | - |
| Raumplanung | 73 | 70 | - | - | - | 3 | - |
| Bauingenieurwesen | 955 | 773 | - | - | - | 182 | - |
| Vermessungswesen | 91 | 54 | - | - | - | 37 | - |
| Kunst, Kunstwissenschaft | 610 | 364 | 1 | - | 118 | 127 | - |
| Kunst, Kunstwissenschaft allgemein | 216 | 179 | - | - | 6 | 31 | - |
| Bildende Kunst | 65 | 25 | - | - | 35 | 5 | - |
| Gestaltung | 141 | 27 | 1 | - | 25 | 88 | - |
| Darstellende Kunst, Film und Fernsehen, Theaterwissenschaft | 75 | 44 | - | - | 29 | 2 | - |
| Musik, Musikwissenschaft | 113 | 89 | - | - | 23 | 1 | - |
| Zentrale Einrichtungen (ohne klinikspezifische Einrichtungen) | 38 201 | 27 686 | 441 | 139 | 1 301 | 7 842 | 792 |
| Hochschule insgesamt | 648 | 392 | 2 | - | 19 | 235 | - |
| Zentrale Hochschulverwaltung | 22 109 | 14 806 | 282 | 65 | 1 001 | 5 341 | 614 |
| Zentral verwaltete Hörsäle und Lehrräume | 48 | 46 | - | - | 1 | 1 | - |
| Zentralbibliothek | 7 865 | 6 410 | 101 | 29 | 186 | 1 090 | 49 |
| Hochschulrechenzentrum | 1 000 | 785 | 6 | - | 1 | 203 | 5 |
| Zentrale wissenschaftliche Einrichtungen | 2 409 | 1 928 | 25 | 1 | 22 | 432 | 1 |
| Zentrale Betriebs- und Versorgungseinrichtungen | 3 134 | 2 576 | 14 | 22 | 66 | 367 | 89 |
| Soziale Einrichtungen | 123 | 73 | 1 | 22 | 2 | 8 | 17 |
| Übrige Ausbildungseinrichtungen | 306 | 263 | - | - | 3 | 23 | 17 |
| Mit der Hochschule verbundene sowie hochschulfremde Einrichtungen | 559 | 407 | 10 | - | - | 142 | - |
| Zentrale Einrichtungen der Hochschulkliniken (nur Humanmedizin) | 28 397 | 28 391 | - | - | 1 | 5 | - |
| Kliniken insgesamt, Zentrale Dienste | 20 952 | 20 947 | - | - | - | 5 | - |
| Soziale Einrichtungen der Kliniken | 571 | 571 | - | - | - | - | - |
| Übrige Ausbildungseinrichtungen der Kliniken | 6 642 | 6 642 | - | - | - | - | - |
| Mit den Kliniken verbundene sowie klinikfremde Einrichtungen | 232 | 231 | - | - | 1 | - | - |
| Insgesamt ... | 182 035 | 167 735 | 470 | 152 | 1 427 | 11 314 | 937 |

Personalstellen und Stellenäquivalente an Hochschulen 2008

17 Für wissenschaftliches und künstlerisches Personal nach Fächergruppen und Lehr- und Forschungsbereichen der organisatorischen Zuordnung und Einstufungen

| Fächergruppe ----- Lehr- und Forschungsbereich (i = insgesamt, n = dar. nicht besetzt) | Ins- gesamt | Höherer Dienst | | | | | | | | | | | | | | Nicht höherer Dienst | |
|--|----------------|----------------|------------|------------|------------|-----|-----------------------------------|-------------|-------------|-----|-------|---------------------------------|--|--|----------|------------------------------|----|
| | | zu- sammen | C 4, W3 | C 3, W2 | C 2, W1 | C 1 | H,B, R 3 und höh., AT | A16, R 2 | A15, R 1 | A14 | A13 | Ärzte an Uni- kliniken | BAT I - Ib, TVöD/ TV-L E14, E15, E15Ü, AT | BAT IIa, IIb, TVöD/ TV-L E13, E13Ü | | | |
| | | | | | | | | | | | | | | | A, AT | BAT, TVöD/ TV-L, AT | |
| Personalstellen (ohne Stellenäquivalente) | | | | | | | | | | | | | | | | | |
| Universitäten (einschl. Päd. H und Theol. H) | | | | | | | | | | | | | | | | | |
| Sprach- und Kultur- wissenschaften | | | | | | | | | | | | | | | | | |
| Sprach- und Kulturwissen- schaften allgemein | i | 394 | 394 | 103 | 59 | 12 | 6 | 1 | 1 | 9 | 42 | 32 | - | 29 | 101 | - | - |
| | n | 43 | 43 | 5 | 9 | 2 | 1 | - | - | - | 3 | 8 | - | 2 | 14 | - | - |
| Evangelische Theologie | i | 695 | 681 | 269 | 60 | 36 | 22 | - | - | 5 | 62 | 119 | 1 | 21 | 87 | - | 15 |
| | n | 71 | 70 | 18 | 7 | 2 | 6 | - | - | - | 6 | 15 | - | 5 | 12 | - | 1 |
| Katholische Theologie | i | 703 | 673 | 260 | 82 | 24 | 2 | 11 | - | 16 | 46 | 112 | 2 | 58 | 62 | 1 | 29 |
| | n | 65 | 64 | 15 | 11 | 4 | 1 | - | - | 3 | 6 | 12 | - | 6 | 7 | 1 | - |
| Philosophie | i | 646 | 641 | 205 | 85 | 38 | 21 | 1 | - | 6 | 61 | 75 | - | 45 | 105 | 2 | 4 |
| | n | 65 | 65 | 13 | 7 | 3 | 4 | - | - | 1 | 7 | 10 | - | 3 | 17 | - | - |
| Geschichte | i | 1 420 | 1 417 | 445 | 180 | 106 | 38 | 1 | - | 22 | 162 | 200 | - | 75 | 189 | 1 | 2 |
| | n | 148 | 146 | 27 | 20 | 19 | 7 | - | - | 1 | 17 | 23 | - | 10 | 23 | - | 1 |
| Bibliothekswissenschaft, Dokumentation | i | 136 | 136 | 33 | 23 | 16 | - | - | - | 1 | 10 | 16 | - | 14 | 24 | - | - |
| | n | 18 | 18 | 2 | 1 | 4 | - | - | - | - | 4 | 2 | - | 1 | 5 | - | - |
| Allgemeine und ver- gleichende Literatur- und Sprachwissenschaft | i | 802 | 802 | 146 | 80 | 38 | 3 | - | 2 | 26 | 90 | 148 | - | 72 | 198 | - | - |
| | n | 59 | 59 | 13 | 6 | 5 | - | - | 1 | 1 | 6 | 15 | - | 2 | 10 | - | - |
| Altphilologie (klassische Philologie) | i | 290 | 289 | 80 | 24 | 13 | 6 | - | - | 10 | 44 | 35 | - | 14 | 63 | - | 1 |
| | n | 30 | 30 | 5 | 3 | 4 | 1 | - | - | 2 | 5 | 3 | - | 1 | 6 | - | - |
| Germanistik (Deutsch, germanische Sprachen ohne Anglistik) | i | 1 587 | 1 568 | 384 | 234 | 91 | 28 | - | 3 | 36 | 228 | 191 | - | 79 | 294 | 6 | 13 |
| | n | 167 | 165 | 27 | 19 | 17 | 9 | - | - | 3 | 23 | 27 | - | 8 | 33 | 2 | 1 |
| Anglistik, Amerikanistik | i | 1 018 | 1 012 | 230 | 111 | 41 | 17 | - | - | 33 | 107 | 133 | - | 87 | 254 | 7 | - |
| | n | 93 | 91 | 9 | 14 | 11 | 3 | - | - | 3 | 11 | 12 | - | 6 | 23 | 2 | - |
| Romanistik | i | 740 | 740 | 153 | 96 | 35 | 13 | - | 2 | 14 | 87 | 91 | - | 59 | 191 | - | - |
| | n | 82 | 82 | 18 | 5 | 9 | 4 | - | 1 | 1 | 7 | 11 | - | 4 | 24 | - | - |
| Slawistik, Baltistik, Finno-Ugristik | i | 273 | 273 | 56 | 29 | 11 | 4 | - | - | 3 | 22 | 27 | - | 28 | 93 | - | - |
| | n | 31 | 31 | 8 | 3 | 1 | 2 | - | - | - | 3 | 2 | - | 1 | 12 | - | - |
| Sonstige/Außereurop. Sprach- und Kultur- wissenschaften | i | 634 | 634 | 165 | 83 | 30 | 20 | - | - | 4 | 40 | 81 | - | 34 | 178 | - | 1 |
| | n | 70 | 70 | 13 | 9 | 6 | 7 | - | - | - | 5 | 7 | - | 2 | 22 | - | - |
| Kulturwissenschaften i.e.S. | i | 198 | 198 | 54 | 43 | 12 | 1 | - | - | 5 | 13 | 29 | - | 15 | 27 | - | - |
| | n | 17 | 17 | 2 | 3 | 4 | - | - | - | 2 | 1 | 3 | - | 1 | 3 | - | - |
| Psychologie | i | 1 451 | 1 446 | 334 | 193 | 98 | 35 | - | 3 | 39 | 159 | 242 | - | 108 | 237 | 4 | 1 |
| | n | 149 | 148 | 29 | 23 | 16 | 4 | - | - | 3 | 16 | 23 | - | 10 | 24 | 1 | - |
| Erziehungswissenschaften | i | 1 728 | 1 680 | 417 | 229 | 106 | 43 | - | 4 | 44 | 195 | 224 | - | 103 | 317 | 22 | 27 |
| | n | 189 | 183 | 26 | 20 | 15 | 9 | - | 1 | 6 | 26 | 25 | - | 10 | 46 | 4 | 2 |
| Sonderpädagogik | i | 370 | 366 | 103 | 49 | 15 | 6 | - | - | 9 | 51 | 36 | - | 32 | 64 | 3 | 2 |
| | n | 59 | 56 | 8 | 10 | 3 | 3 | - | - | 3 | 9 | 8 | - | 6 | 7 | 2 | 1 |
| Fächergruppe zusammen | i | 13 088 | 12 950 | 3 436 | 1 658 | 720 | 263 | 14 | 15 | 281 | 1 417 | 1 789 | 2 | 872 | 2 484 | 45 | 93 |
| | n | 1 356 | 1 339 | 237 | 168 | 123 | 59 | - | 3 | 29 | 153 | 206 | - | 77 | 287 | 11 | 5 |

Personalstellen und Stellenäquivalente an Hochschulen 2008

17 Für wissenschaftliches und künstlerisches Personal nach Fächergruppen und Lehr- und Forschungsbereichen der organisatorischen Zuordnung und Einstufungen

| Fächergruppe ----- Lehr- und Forschungsbereich (i = insgesamt, n = dar. nicht besetzt) | Ins- gesamt | Höherer Dienst | | | | | | | | | | | | | | Nicht höherer Dienst | |
|--|----------------|----------------|------------|------------|------------|-----|-----------------------------------|-------------|-------------|-----|-----|---------------------------------|--|--|----------|------------------------------|-----|
| | | zu- sammen | C 4, W3 | C 3, W2 | C 2, W1 | C 1 | H,B, R 3 und höh., AT | A16, R 2 | A15, R 1 | A14 | A13 | Ärzte an Uni- kliniken | BAT I - Ib, TVöD/ TV-L E14, E15, E15Ü, AT | BAT IIa, IIb, TVöD/ TV-L E13, E13Ü | Dienst | | |
| | | | | | | | | | | | | | | | A, AT | BAT, TVöD/ TV-L, AT | |
| Personalstellen (ohne Stellenäquivalente) | | | | | | | | | | | | | | | | | |
| Universitäten (einschl. Päd. H und Theol. H) | | | | | | | | | | | | | | | | | |
| Sport | | | | | | | | | | | | | | | | | |
| Sport | i | 862 | 854 | 127 | 94 | 32 | 10 | - | 5 | 64 | 170 | 104 | - | 85 | 163 | 4 | 4 |
| | n | 75 | 75 | 12 | 10 | 7 | 4 | - | 2 | 6 | 8 | 12 | - | 1 | 13 | - | - |
| Fächergruppe zusammen | i | 862 | 854 | 127 | 94 | 32 | 10 | - | 5 | 64 | 170 | 104 | - | 85 | 163 | 4 | 4 |
| | n | 75 | 75 | 12 | 10 | 7 | 4 | - | 2 | 6 | 8 | 12 | - | 1 | 13 | - | - |
| Rechts-, Wirtschafts- und Sozialwissenschaften | | | | | | | | | | | | | | | | | |
| Rechts-, Wirtschafts- und Sozialwissen- schaften allgemein | i | 304 | 304 | 70 | 41 | 33 | 4 | - | 1 | 3 | 16 | 24 | - | 35 | 78 | - | - |
| | n | 36 | 36 | 3 | 5 | 8 | 1 | - | - | - | 2 | 2 | - | 7 | 8 | - | - |
| Regionalwissenschaften | i | 42 | 40 | 13 | - | 5 | - | - | - | 2 | 4 | 4 | - | 12 | - | - | 2 |
| | n | 1 | 1 | 1 | - | - | - | - | - | - | - | - | - | - | - | - | - |
| Politikwissenschaften | i | 613 | 611 | 172 | 88 | 49 | 24 | - | - | 16 | 48 | 94 | - | 24 | 96 | - | 2 |
| | n | 66 | 66 | 18 | 6 | 9 | 2 | - | - | - | 2 | 13 | - | 4 | 13 | - | - |
| Sozialwissenschaften | i | 966 | 964 | 255 | 150 | 84 | 29 | - | 1 | 14 | 76 | 108 | - | 79 | 167 | - | 2 |
| | n | 102 | 102 | 21 | 12 | 10 | 3 | - | - | - | 5 | 13 | - | 12 | 27 | - | - |
| Sozialwesen | i | 97 | 95 | 20 | 27 | 5 | - | - | - | 1 | 6 | 9 | - | 2 | 25 | - | 3 |
| | n | 2 | 2 | - | - | - | - | - | - | - | - | 1 | - | - | 1 | - | 1 |
| Rechtswissenschaften | i | 2 335 | 2 305 | 761 | 112 | 116 | 77 | - | 1 | 16 | 89 | 477 | - | 137 | 520 | - | 31 |
| | n | 277 | 277 | 49 | 14 | 19 | 16 | - | 1 | 4 | 14 | 65 | - | 22 | 73 | - | - |
| Verwaltungswissenschaften | i | 26 | 26 | 9 | 5 | - | 3 | - | - | - | - | 2 | - | 4 | 4 | - | - |
| | n | 1 | 1 | 1 | - | - | - | - | - | - | - | - | - | - | - | - | - |
| Wirtschaftswissenschaften | i | 4 737 | 4 620 | 1 150 | 251 | 238 | 121 | - | 4 | 42 | 255 | 902 | - | 294 | 1 363 | 2 | 115 |
| | n | 614 | 614 | 81 | 26 | 46 | 35 | - | 1 | 4 | 41 | 112 | - | 56 | 212 | - | - |
| Wirtschaftsingenieurwesen | i | 159 | 159 | 42 | 5 | 11 | - | - | - | 1 | 8 | 24 | - | 5 | 64 | - | - |
| | n | 22 | 22 | 6 | 2 | 1 | - | - | - | - | 1 | - | - | 1 | 12 | - | - |
| Fächergruppe zusammen | i | 9 279 | 9 123 | 2 492 | 678 | 541 | 258 | - | 7 | 95 | 502 | 1 643 | - | 592 | 2 316 | 2 | 154 |
| | n | 1 121 | 1 121 | 179 | 64 | 92 | 57 | - | 2 | 8 | 66 | 205 | - | 102 | 346 | - | 1 |
| Mathematik, Natur- wissenschaften | | | | | | | | | | | | | | | | | |
| Mathematik, Naturwissen- schaften allgemein | i | 301 | 301 | 64 | 44 | 15 | 5 | - | - | 10 | 29 | 35 | - | 24 | 75 | - | - |
| | n | 67 | 67 | 5 | 16 | 10 | 3 | - | - | - | 6 | 10 | - | 5 | 14 | - | - |
| Mathematik | i | 2 827 | 2 816 | 703 | 391 | 174 | 52 | - | 3 | 57 | 316 | 422 | - | 194 | 504 | 9 | 2 |
| | n | 336 | 335 | 42 | 28 | 35 | 11 | - | - | 4 | 34 | 82 | - | 25 | 75 | 2 | - |
| Informatik | i | 2 959 | 2 958 | 613 | 243 | 189 | 42 | - | 2 | 37 | 163 | 526 | - | 286 | 857 | - | 1 |
| | n | 414 | 413 | 62 | 26 | 32 | 14 | - | - | 2 | 25 | 78 | - | 38 | 137 | - | 1 |
| Physik, Astronomie | i | 3 637 | 3 633 | 715 | 425 | 178 | 65 | - | 2 | 78 | 380 | 559 | - | 478 | 754 | 3 | 1 |
| | n | 552 | 551 | 63 | 54 | 33 | 18 | - | - | 4 | 47 | 91 | - | 64 | 178 | - | 1 |
| Chemie | i | 3 585 | 3 579 | 609 | 346 | 141 | 46 | - | 4 | 96 | 393 | 624 | - | 399 | 921 | - | 6 |
| | n | 457 | 456 | 48 | 42 | 42 | 12 | - | - | 8 | 40 | 72 | - | 52 | 140 | - | 1 |
| Pharmazie | i | 706 | 705 | 105 | 62 | 31 | 5 | - | - | 20 | 76 | 172 | - | 49 | 185 | - | 1 |
| | n | 54 | 54 | 6 | 6 | 2 | 1 | - | - | 1 | 4 | 11 | - | 7 | 17 | - | - |

Personalstellen und Stellenäquivalente an Hochschulen 2008

17 Für wissenschaftliches und künstlerisches Personal nach Fächergruppen und Lehr- und Forschungsbereichen der organisatorischen Zuordnung und Einstufungen

| Fächergruppe ----- Lehr- und Forschungsbereich (i = insgesamt, n = dar. nicht besetzt) | Ins- gesamt | Höherer Dienst | | | | | | | | | | | | | | Nicht höherer Dienst | |
|--|----------------|----------------|------------|------------|------------|-----|-----------------------------------|-------------|-------------|-----|-------|---------------------------------|--|--|-------|-------------------------|-------|
| | | zu- sammen | C 4, W3 | C 3, W2 | C 2, W1 | C 1 | H,B, R 3 und höh., AT | A16, R 2 | A15, R 1 | A14 | A13 | Ärzte an Uni- kliniken | BAT I - Ib, TVöD/ TV-L E14, E15, E15Ü, AT | BAT IIa, IIb, TVöD/ TV-L E13, E13Ü | A, | BAT, | |
| | | | | | | | | | | | | | | | AT | TVöD/ TV-L, AT | |
| Personalstellen (ohne Stellenäquivalente) | | | | | | | | | | | | | | | | | |
| Universitäten (einschl. Päd. H und Theol. H) | | | | | | | | | | | | | | | | | |
| Biologie | i | 3 143 | 3 113 | 605 | 377 | 179 | 70 | - | 3 | 93 | 403 | 501 | - | 296 | 587 | 1 | 29 |
| | n | 415 | 414 | 54 | 42 | 31 | 19 | - | 1 | 9 | 52 | 72 | - | 28 | 108 | - | 2 |
| Geowissenschaften (ohne Geographie) | i | 1 008 | 1 007 | 215 | 149 | 52 | 19 | - | 1 | 18 | 112 | 130 | - | 106 | 205 | 1 | - |
| | n | 113 | 113 | 14 | 10 | 12 | 6 | - | - | - | 13 | 16 | - | 13 | 29 | - | - |
| Geographie | i | 764 | 759 | 164 | 123 | 39 | 16 | - | - | 29 | 91 | 124 | - | 43 | 131 | 2 | 3 |
| | n | 80 | 80 | 14 | 8 | 6 | 5 | - | - | - | 14 | 14 | - | 2 | 17 | - | - |
| Fächergruppe zusammen | i | 18 930 | 18 871 | 3 792 | 2 159 | 997 | 319 | - | 15 | 439 | 1 964 | 3 092 | - | 1 875 | 4 219 | 16 | 43 |
| | n | 2 487 | 2 480 | 308 | 230 | 202 | 88 | - | 1 | 27 | 235 | 444 | - | 233 | 713 | 2 | 5 |
| Humanmedizin/Gesund- heitswissenschaften | | | | | | | | | | | | | | | | | |
| Humanmedizin allgemein | i | 523 | 499 | 114 | 51 | 13 | 5 | - | - | 10 | 26 | 15 | 8 | 96 | 162 | 2 | 22 |
| | n | 53 | 46 | 11 | 5 | 5 | - | - | - | 6 | 12 | 5 | 2 | - | - | - | 7 |
| Gesundheitswissenschaften allgemein | i | 136 | 89 | 11 | 10 | 5 | 1 | 3 | 1 | - | 5 | 12 | 7 | 28 | 6 | - | 47 |
| | n | 11 | 11 | 1 | 3 | 2 | - | - | - | - | 1 | - | - | 4 | - | - | - |
| Vorklinische Humanmedizin (einschl. Zahnmedizin) | i | 2 205 | 2 079 | 235 | 198 | 83 | 88 | 1 | - | 21 | 106 | 212 | 113 | 417 | 605 | 2 | 124 |
| | n | 206 | 199 | 22 | 20 | 16 | 16 | - | - | - | 10 | 44 | 3 | 27 | 43 | - | 7 |
| Klinisch-Theoretische Humanmedizin (einschl. Zahnmedizin) | i | 5 034 | 4 770 | 400 | 421 | 148 | 181 | - | 3 | 55 | 239 | 377 | 956 | 923 | 1 068 | 8 | 256 |
| | n | 525 | 495 | 27 | 73 | 31 | 43 | - | - | 4 | 45 | 63 | 58 | 70 | 81 | 1 | 29 |
| Klinisch-Praktische Humanmedizin (ohne Zahnmedizin) | i | 22 197 | 21 184 | 785 | 905 | 405 | 508 | 1 | 13 | 181 | 659 | 2 284 | 10 421 | 2 580 | 2 440 | 23 | 990 |
| | n | 2 054 | 1 954 | 63 | 186 | 123 | 97 | - | 4 | 13 | 93 | 135 | 794 | 321 | 127 | 2 | 97 |
| Zahnmedizin (klinisch-praktisch) | i | 1 459 | 1 376 | 99 | 70 | 21 | 50 | - | 3 | 22 | 82 | 244 | 592 | 88 | 105 | 3 | 80 |
| | n | 147 | 131 | 7 | 13 | 6 | 3 | - | - | 3 | 8 | 15 | 56 | 9 | 11 | 1 | 15 |
| Fächergruppe zusammen | i | 31 553 | 29 996 | 1 644 | 1 654 | 675 | 833 | 5 | 20 | 289 | 1 117 | 3 144 | 12 097 | 4 132 | 4 387 | 38 | 1 519 |
| | n | 2 995 | 2 835 | 131 | 299 | 182 | 159 | - | 4 | 25 | 169 | 262 | 912 | 431 | 261 | 4 | 155 |
| Veterinärmedizin | | | | | | | | | | | | | | | | | |
| Veterinärmedizin allgemein | i | 9 | 9 | 2 | - | - | 2 | - | - | 3 | 1 | - | - | - | 1 | - | - |
| | n | 10 | 10 | 1 | 3 | - | - | - | - | - | - | - | - | 2 | 4 | - | - |
| Vorklinische Veterinärmedizin | i | 204 | 204 | 36 | 25 | 13 | 4 | - | 1 | 5 | 23 | 66 | - | 13 | 19 | - | - |
| | n | 10 | 10 | 1 | 3 | - | - | - | - | - | - | - | - | 2 | 4 | - | - |
| Klinisch-Theoretische Veterinärmedizin | i | 226 | 226 | 45 | 26 | 15 | 6 | - | - | 4 | 17 | 33 | - | 22 | 59 | - | - |
| | n | 21 | 21 | 6 | 1 | 1 | 1 | - | - | - | 3 | 3 | - | 2 | 4 | - | - |
| Klinisch-Praktische Veterinärmedizin | i | 273 | 273 | 40 | 35 | 5 | - | - | - | 10 | 28 | 74 | - | 18 | 64 | - | - |
| | n | 14 | 14 | 4 | 1 | - | - | - | - | - | 1 | 3 | - | 1 | 4 | - | - |
| Fächergruppe zusammen | i | 712 | 712 | 123 | 86 | 33 | 12 | - | 1 | 22 | 69 | 172 | - | 52 | 142 | - | - |
| | n | 45 | 45 | 11 | 5 | 1 | 1 | - | - | - | 4 | 6 | - | 5 | 12 | - | - |

Personalstellen und Stellenäquivalente an Hochschulen 2008

17 Für wissenschaftliches und künstlerisches Personal nach Fächergruppen und Lehr- und Forschungsbereichen der organisatorischen Zuordnung und Einstufungen

| Fächergruppe ----- Lehr- und Forschungsbereich (i = insgesamt, n = dar. nicht besetzt) | Ins- gesamt | Höherer Dienst | | | | | | | | | | | | | | Nicht höherer Dienst | |
|--|----------------|----------------|------------|------------|------------|-----|-----------------------------------|-------------|-------------|-----|-----|---------------------------------|--|--|----------|------------------------------|----|
| | | zu- sammen | C 4, W3 | C 3, W2 | C 2, W1 | C 1 | H,B, R 3 und höh., AT | A16, R 2 | A15, R 1 | A14 | A13 | Ärzte an Uni- kliniken | BAT I - Ib, TVöD/ TV-L E14, E15, E15Ü, AT | BAT IIa, IIb, TVöD/ TV-L E13, E13Ü | A, AT | BAT, TVöD/ TV-L, AT | |
| Personalstellen (ohne Stellenäquivalente) | | | | | | | | | | | | | | | | | |
| Universitäten (einschl. Päd. H und Theol. H) | | | | | | | | | | | | | | | | | |
| Agrar-, Forst- und Ernährungswissenschaften | | | | | | | | | | | | | | | | | |
| Agrar-, Forst- und Ernährungswissen- schaften allgemein | i | 90 | 90 | 14 | 24 | 4 | - | - | - | 5 | 8 | 8 | - | 16 | 10 | - | - |
| | n | 10 | 10 | 2 | 5 | - | - | - | - | - | - | - | - | 1 | 1 | - | - |
| Landespflege, Umweltgestaltung | i | 136 | 136 | 23 | 21 | 3 | 5 | - | - | 2 | 5 | 12 | - | 7 | 58 | - | - |
| | n | 11 | 11 | 1 | - | - | 1 | - | - | - | 1 | - | - | - | 8 | - | - |
| Agrarwissenschaften, Lebensmittel- und Getränketechnologie | i | 840 | 840 | 189 | 68 | 42 | 34 | - | - | 25 | 98 | 96 | - | 84 | 204 | - | - |
| | n | 93 | 93 | 16 | 5 | 8 | 6 | - | - | - | 10 | 10 | - | 9 | 31 | - | - |
| Forstwissenschaft, Holzwirtschaft | i | 211 | 211 | 46 | 26 | 6 | 6 | - | - | 5 | 26 | 31 | - | 32 | 33 | - | - |
| | n | 16 | 16 | 2 | 3 | 2 | 3 | - | - | - | 1 | 3 | - | - | 2 | - | - |
| Ernährungs- und Haus- haltswissenschaften | i | 167 | 166 | 41 | 27 | 6 | - | - | - | 3 | 28 | 25 | - | 9 | 28 | 1 | - |
| | n | 19 | 19 | 3 | 6 | - | - | - | - | 1 | 1 | 3 | - | 2 | 4 | - | - |
| Fächergruppe zusammen | i | 1 443 | 1 442 | 313 | 166 | 62 | 45 | - | - | 40 | 165 | 171 | - | 148 | 334 | 1 | - |
| | n | 150 | 150 | 24 | 19 | 11 | 9 | - | - | 1 | 13 | 15 | - | 12 | 46 | - | - |
| Ingenieurwissenschaften | | | | | | | | | | | | | | | | | |
| Ingenieurwissenschaften allgemein | i | 484 | 481 | 86 | 52 | 57 | 7 | - | 1 | 4 | 30 | 44 | - | 54 | 146 | 1 | 2 |
| | n | 66 | 65 | 9 | 6 | 11 | 1 | - | - | 1 | 2 | 5 | - | 6 | 25 | - | 1 |
| Bergbau, Hüttenwesen | i | 186 | 186 | 39 | 15 | 2 | - | - | - | 1 | 19 | 32 | - | 17 | 62 | - | - |
| | n | 7 | 7 | 3 | 1 | - | - | - | - | - | 1 | 1 | - | - | 1 | - | - |
| Maschinenbau/ Verfahrenstechnik | i | 3 319 | 3 318 | 627 | 203 | 135 | 69 | - | - | 75 | 252 | 517 | - | 476 | 964 | 1 | - |
| | n | 413 | 413 | 64 | 30 | 25 | 8 | - | - | 2 | 25 | 53 | - | 59 | 148 | - | - |
| Elektrotechnik | i | 2 158 | 2 156 | 401 | 153 | 91 | 28 | - | 3 | 69 | 177 | 362 | - | 341 | 530 | 2 | - |
| | n | 243 | 243 | 34 | 17 | 19 | 3 | - | - | 4 | 13 | 41 | - | 43 | 69 | - | - |
| Verkehrstechnik, Nautik | i | 339 | 339 | 67 | 20 | 22 | 8 | - | 1 | 13 | 10 | 18 | - | 52 | 127 | - | - |
| | n | 47 | 47 | 6 | 4 | 3 | 1 | - | - | - | 2 | 3 | - | 11 | 19 | - | - |
| Architektur | i | 826 | 820 | 188 | 98 | 26 | 6 | - | 1 | 7 | 44 | 113 | - | 38 | 300 | - | 6 |
| | n | 88 | 88 | 19 | 6 | 6 | - | - | - | 1 | 6 | 10 | - | 5 | 36 | - | - |
| Raumplanung | i | 152 | 152 | 37 | 20 | 2 | - | - | - | 2 | 16 | 12 | - | 11 | 51 | - | - |
| | n | 25 | 25 | 4 | 5 | 1 | - | - | - | - | 3 | 3 | - | 4 | 6 | - | - |
| Bauingenieurwesen | i | 1 384 | 1 372 | 289 | 93 | 58 | 13 | - | 1 | 46 | 130 | 168 | - | 255 | 319 | - | 12 |
| | n | 161 | 161 | 20 | 20 | 6 | - | - | - | 1 | 13 | 27 | - | 34 | 40 | - | - |
| Vermessungswesen | i | 161 | 161 | 31 | 15 | 8 | 5 | - | - | 6 | 17 | 19 | - | 17 | 44 | - | - |
| | n | 9 | 9 | 2 | 1 | - | - | - | - | 1 | 1 | - | - | - | 4 | - | - |
| Fächergruppe zusammen | i | 9 008 | 8 984 | 1 764 | 668 | 402 | 136 | - | 7 | 223 | 695 | 1 284 | - | 1 260 | 2 544 | 4 | 20 |
| | n | 1 057 | 1 057 | 160 | 90 | 69 | 13 | - | - | 10 | 65 | 140 | - | 162 | 348 | - | 1 |

Personalstellen und Stellenäquivalente an Hochschulen 2008

17 Für wissenschaftliches und künstlerisches Personal nach Fächergruppen und Lehr- und Forschungsbereichen der organisatorischen Zuordnung und Einstufungen

| Fächergruppe ----- Lehr- und Forschungsbereich (i = insgesamt, n = dar. nicht besetzt) | Ins- gesamt | Höherer Dienst | | | | | | | | | | | | | | Nicht höherer Dienst | |
|--|----------------|----------------|------------|------------|------------|-----|-----------------------------------|-------------|-------------|-----|-----|---------------------------------|--|--|----------|------------------------------|----|
| | | zu- sammen | C 4, W3 | C 3, W2 | C 2, W1 | C 1 | H,B, R 3 und höh., AT | A16, R 2 | A15, R 1 | A14 | A13 | Ärzte an Uni- kliniken | BAT I - Ib, TVöD/ TV-L E14, E15, E15Ü, AT | BAT IIa, IIb, TVöD/ TV-L E13, E13Ü | | | |
| | | | | | | | | | | | | | | | A, AT | BAT, TVöD/ TV-L, AT | |
| Personalstellen (ohne Stellenäquivalente) | | | | | | | | | | | | | | | | | |
| Universitäten (einschl. Päd. H und Theol. H) | | | | | | | | | | | | | | | | | |
| Kunst, Kunstwissenschaft | | | | | | | | | | | | | | | | | |
| Kunst, Kunstwissen- schaft allgemein | i | 442 | 434 | 110 | 100 | 30 | 10 | - | - | 11 | 47 | 42 | - | 23 | 62 | 5 | 2 |
| | n | 43 | 43 | 7 | 7 | 6 | 1 | - | - | - | 3 | 5 | - | 1 | 13 | - | - |
| Bildende Kunst | i | 70 | 70 | 22 | 25 | - | - | - | 1 | 1 | 8 | 5 | - | - | 8 | - | - |
| | n | 7 | 7 | 1 | 3 | - | - | - | - | - | 2 | - | - | - | 2 | - | - |
| Gestaltung | i | 146 | 140 | 37 | 43 | 4 | - | - | - | 2 | 15 | 13 | - | 6 | 20 | 3 | 3 |
| | n | 19 | 18 | 4 | 6 | 2 | - | - | - | - | 1 | 4 | - | - | 2 | 1 | - |
| Darst. Kunst, Film und Fernsehen, Theaterwissenschaft | i | 100 | 99 | 26 | 21 | 7 | 3 | - | - | 1 | 2 | 19 | - | 7 | 15 | - | - |
| | n | 4 | 4 | 2 | - | - | - | - | - | - | - | 1 | - | 1 | 1 | - | - |
| Musik, Musikwissenschaft | i | 472 | 425 | 72 | 102 | 17 | 2 | - | - | 13 | 46 | 37 | - | 47 | 90 | 2 | 45 |
| | n | 36 | 33 | 2 | 8 | 4 | - | - | - | 1 | 4 | 7 | - | 2 | 6 | - | 3 |
| Fächergruppe zusammen | i | 1 228 | 1 168 | 266 | 290 | 57 | 15 | - | 1 | 28 | 118 | 116 | - | 82 | 195 | 10 | 51 |
| | n | 109 | 104 | 16 | 24 | 11 | 1 | - | - | 1 | 9 | 17 | - | 3 | 23 | 1 | 3 |
| Zentrale Einrichtungen (ohne klinikspezifische Einrichtungen) | | | | | | | | | | | | | | | | | |
| Hochschule insgesamt | i | 996 | 992 | 144 | 137 | 157 | 27 | 1 | 1 | 31 | 97 | 182 | 1 | 35 | 179 | 1 | 3 |
| | n | 559 | 556 | 103 | 59 | 60 | 11 | 1 | - | 21 | 66 | 133 | - | 18 | 85 | 1 | 2 |
| Zentrale Hochschulverwaltung | i | 2 193 | 2 187 | 245 | 218 | 91 | 23 | 1 | 15 | 109 | 245 | 214 | 5 | 462 | 560 | 1 | 5 |
| | n | 1 086 | 1 085 | 161 | 183 | 68 | 6 | - | 3 | 30 | 141 | 103 | - | 243 | 148 | - | 1 |
| Zentralbibliothek | i | 234 | 231 | 3 | 5 | 2 | - | - | 13 | 54 | 64 | 27 | - | 22 | 41 | 2 | 1 |
| | n | 23 | 23 | - | - | - | - | - | 1 | 4 | 6 | 5 | - | 2 | 5 | - | - |
| Hochschulrechenzentrum | i | 548 | 547 | 8 | - | - | - | - | 12 | 45 | 71 | 35 | - | 181 | 196 | - | 1 |
| | n | 46 | 46 | - | - | - | - | - | - | 7 | 7 | 2 | - | 12 | 19 | - | - |
| Zentrale wiss. Einrichtungen | i | 1 582 | 1 572 | 84 | 70 | 51 | 22 | 2 | 12 | 82 | 182 | 179 | 23 | 312 | 555 | 3 | 8 |
| | n | 240 | 240 | 25 | 20 | 18 | 8 | - | - | 10 | 20 | 33 | 1 | 33 | 72 | - | 1 |
| Zentrale Betriebs- und Versorgungseinrichtungen | i | 95 | 90 | 3 | - | - | - | - | - | 6 | 12 | 10 | 1 | 28 | 29 | - | 5 |
| | n | 9 | 8 | 2 | - | - | - | - | - | - | 1 | 2 | - | - | 3 | - | 2 |
| Soziale Einrichtungen | i | 9 | 9 | - | - | - | - | - | - | 2 | - | 1 | - | 2 | 4 | - | - |
| | n | 1 | 1 | - | - | - | - | - | - | - | - | - | - | - | 1 | - | - |
| Übrige Ausbildungs- einrichtungen | i | 198 | 191 | 1 | - | - | - | - | 6 | 22 | 47 | 35 | - | 44 | 36 | - | 7 |
| | n | 19 | 19 | - | - | - | - | - | - | 2 | 5 | 5 | - | 2 | 4 | - | - |
| Mit der Hochschule ver- bundene sowie hochschul- fremde Einrichtungen | i | 290 | 290 | 49 | 48 | 31 | - | - | 5 | 17 | 38 | 28 | - | 41 | 34 | - | - |
| | n | 100 | 100 | 10 | 28 | 25 | - | - | - | 3 | 5 | 17 | - | 6 | 7 | - | - |
| Fächergruppe zusammen | i | 6 146 | 6 109 | 537 | 477 | 332 | 72 | 4 | 64 | 368 | 757 | 710 | 29 | 1 126 | 1 634 | 7 | 30 |
| | n | 2 084 | 2 078 | 301 | 289 | 171 | 25 | 1 | 5 | 76 | 252 | 300 | 1 | 316 | 342 | 1 | 5 |

Personalstellen und Stellenäquivalente an Hochschulen 2008

17 Für wissenschaftliches und künstlerisches Personal nach Fächergruppen und Lehr- und Forschungsbereichen der organisatorischen Zuordnung und Einstufungen

| Fächergruppe ----- Lehr- und Forschungsbereich (i = insgesamt, n = dar. nicht besetzt) | Ins- gesamt | Höherer Dienst | | | | | | | | | | | | | Nicht höherer Dienst | |
|--|----------------|----------------|------------|------------|------------|-----|-----------------------------------|-------------|-------------|-----|-----|---------------------------------|--|--|-------------------------|------------------------------|
| | | zu- sammen | C 4, W3 | C 3, W2 | C 2, W1 | C 1 | H,B, R 3 und höh., AT | A16, R 2 | A15, R 1 | A14 | A13 | Ärzte an Uni- kliniken | BAT I - Ib, TVöD/ TV-L E14, E15, E15Ü, AT | BAT IIa, IIb, TVöD/ TV-L E13, E13Ü | A, AT | BAT, TVöD/ TV-L, AT |

Personalstellen (ohne Stellenäquivalente)

Universitäten (einschl. Päd. H und Theol. H)

Zentrale Einrichtungen
der Hochschulkliniken
(nur Humanmedizin)

| | | | | | | | | | | | | | | | | | |
|--|---|-------|-------|----|----|----|----|---|----|----|-----|-----|-----|-----|-----|---|----|
| Kliniken insgesamt, Zentrale Dienste | i | 1 206 | 1 118 | 50 | 68 | 30 | 16 | 3 | 18 | 46 | 120 | 249 | 144 | 247 | 127 | 9 | 79 |
| | n | 166 | 159 | 15 | 7 | 26 | 13 | 3 | 2 | 5 | 15 | 14 | 17 | 29 | 14 | 2 | 4 |
| Soziale Einrichtungen der Kliniken | i | 12 | 12 | 5 | - | 1 | - | - | - | - | 1 | 2 | - | 1 | 2 | - | - |
| Mit den Kliniken ver- bundene sowie klinik- fremde Einrichtungen | i | 6 | 6 | - | - | - | - | - | - | - | - | 3 | 2 | 1 | - | - | - |
| Fächergruppe zusammen | i | 1 224 | 1 136 | 55 | 68 | 31 | 16 | 3 | 18 | 46 | 121 | 254 | 146 | 249 | 129 | 9 | 79 |
| | n | 166 | 159 | 15 | 7 | 26 | 13 | 3 | 2 | 5 | 15 | 14 | 17 | 29 | 14 | 2 | 4 |

| | | | | | | | | | | | | | | | | | |
|-----------------------|---|--------|--------|--------|-------|-------|-------|----|-----|-------|-------|-------|--------|--------|--------|-----|-------|
| Hochschulart zusammen | i | 93 473 | 91 346 | 14 549 | 7 997 | 3 883 | 1 978 | 26 | 153 | 1 894 | 7 094 | ##### | 12 275 | 10 472 | 18 547 | 136 | 1 991 |
| | n | 11 643 | 11 443 | 1 394 | 1 204 | 894 | 428 | 4 | 19 | 188 | 988 | 1 619 | 931 | 1 369 | 2 405 | 21 | 179 |

Kunsthochschulen

Sprach- und Kultur-
wissenschaften

| | | | | | | | | | | | | | | | | | |
|--|---|----|----|---|---|---|---|---|---|---|---|---|---|----|---|---|---|
| Sprach- und Kulturwissen- schaften allgemein | i | 7 | 7 | 1 | 2 | - | - | - | - | - | - | - | - | 2 | 2 | - | - |
| | n | 1 | 1 | 1 | - | - | - | - | - | - | - | - | - | - | - | - | - |
| Philosophie | i | 2 | 2 | 1 | 1 | - | - | - | - | - | - | - | - | - | - | - | - |
| | n | 1 | 1 | 1 | - | - | - | - | - | - | - | - | - | - | - | - | - |
| Allgemeine und ver- gleichende Literatur- und Sprachwissenschaft | i | 1 | 1 | - | 1 | - | - | - | - | - | - | - | - | - | - | - | - |
| Kulturwissenschaften i.e.S. | i | 7 | 7 | 1 | 1 | - | - | - | - | - | - | - | - | 5 | - | - | - |
| | n | 1 | 1 | - | 1 | - | - | - | - | - | - | - | - | - | - | - | - |
| Psychologie | i | 2 | 2 | 1 | - | - | - | - | - | - | - | - | - | - | 1 | - | - |
| | n | 1 | 1 | 1 | - | - | - | - | - | - | - | - | - | - | - | - | - |
| Erziehungswissenschaften | i | 24 | 24 | 2 | 2 | - | - | - | - | - | - | - | - | 16 | 4 | - | - |
| | n | 2 | 2 | 1 | 1 | - | - | - | - | - | - | - | - | - | - | - | - |
| Fächergruppe zusammen | i | 43 | 43 | 6 | 7 | - | - | - | - | - | - | - | - | 23 | 7 | - | - |
| | n | 5 | 5 | 3 | 2 | - | - | - | - | - | - | - | - | - | - | - | - |

Rechts-, Wirtschafts- und
Sozialwissenschaften

| | | | | | | | | | | | | | | | | | |
|--|---|----|----|---|---|---|---|---|---|---|---|---|---|---|---|---|---|
| Rechts-, Wirtschafts- und Sozialwissen- schaften allgemein | i | 9 | 9 | 3 | - | - | - | - | - | - | 1 | - | - | - | 5 | - | - |
| Sozialwissenschaften | i | 1 | 1 | - | 1 | - | - | - | - | - | - | - | - | - | - | - | - |
| Wirtschaftswissenschaften | i | 11 | 11 | - | 1 | - | - | - | - | - | - | - | - | 9 | 1 | - | - |
| Fächergruppe zusammen | i | 21 | 21 | 3 | 2 | - | - | - | - | - | 1 | - | - | 9 | 6 | - | - |

Personalstellen und Stellenäquivalente an Hochschulen 2008

17 Für wissenschaftliches und künstlerisches Personal nach Fächergruppen und Lehr- und Forschungsbereichen der organisatorischen Zuordnung und Einstufungen

| Fächergruppe ----- Lehr- und Forschungsbereich (i = insgesamt, n = dar. nicht besetzt) | Ins- gesamt | Höherer Dienst | | | | | | | | | | | | | Nicht höherer Dienst | |
|--|----------------|----------------|------------|------------|------------|-----|-----------------------------------|-------------|-------------|-----|-----|---------------------------------|--|--|-------------------------|------------------------------|
| | | zu- sammen | C 4, W3 | C 3, W2 | C 2, W1 | C 1 | H,B, R 3 und höh., AT | A16, R 2 | A15, R 1 | A14 | A13 | Ärzte an Uni- kliniken | BAT I - Ib, TVöD/ TV-L E14, E15, E15Ü, AT | BAT IIa, IIb, TVöD/ TV-L E13, E13Ü | A, AT | BAT, TVöD/ TV-L, AT |

Personalstellen (ohne Stellenäquivalente)

Kunsthochschulen

Ingenieurwissenschaften

| | | | | | | | | | | | | | | | | |
|------------------------------------|---|----|----|----|----|---|---|---|---|---|---|---|---|----|---|---|
| Maschinenbau/ Verfahrenstechnik | i | 2 | 2 | - | - | - | - | - | - | - | - | - | - | 2 | - | - |
| Architektur | i | 65 | 60 | 21 | 11 | - | 2 | - | - | - | - | - | 5 | 22 | 5 | - |
| | n | 9 | 9 | 3 | 2 | - | 2 | - | - | - | - | - | - | 3 | - | - |
| Raumplanung | i | 4 | 3 | - | 3 | - | - | - | - | - | - | - | - | - | - | 1 |
| Bauingenieurwesen | i | 1 | - | - | - | - | - | - | - | - | - | - | - | - | - | 1 |
| Fächergruppe zusammen | i | 72 | 65 | 21 | 14 | - | 2 | - | - | - | - | - | 5 | 23 | 5 | 2 |
| | n | 9 | 9 | 3 | 2 | - | 2 | - | - | - | - | - | - | 3 | - | - |

Kunst, Kunstwissenschaft

| | | | | | | | | | | | | | | | | |
|---|---|-------|-------|-------|-----|-----|----|----|---|----|----|----|-----|-----|----|-----|
| Kunst, Kunstwissen- schaft allgemein | i | 121 | 118 | 40 | 32 | 4 | - | - | - | - | 4 | - | 12 | 26 | 1 | 2 |
| | n | 15 | 15 | 6 | 4 | 1 | - | - | - | - | 1 | - | 3 | 1 | - | - |
| Bildende Kunst | i | 556 | 508 | 194 | 140 | 15 | 6 | 1 | - | 2 | 10 | 33 | 43 | 65 | 29 | 19 |
| | n | 76 | 73 | 27 | 17 | 5 | 3 | - | - | 1 | - | - | 8 | 12 | - | 4 |
| Gestaltung | i | 312 | 296 | 81 | 107 | 11 | 4 | - | - | - | 4 | - | 23 | 66 | 14 | 3 |
| | n | 32 | 31 | 7 | 11 | 1 | - | - | - | - | - | - | 7 | 6 | - | 1 |
| Darst. Kunst, Film und Fernsehen, Theaterwissenschaft | i | 373 | 349 | 78 | 110 | 21 | - | - | - | 1 | - | 1 | 58 | 81 | 1 | 24 |
| | n | 38 | 33 | 7 | 8 | 1 | - | - | - | - | 1 | - | 10 | 7 | 1 | 3 |
| Musik, Musikwissenschaft | i | 1 905 | 1 846 | 627 | 589 | 79 | 1 | 23 | 2 | 11 | 39 | 25 | 240 | 210 | - | 59 |
| | n | 227 | 223 | 69 | 62 | 8 | - | - | - | 1 | 1 | 7 | 68 | 8 | - | 4 |
| Fächergruppe zusammen | i | 3 267 | 3 116 | 1 018 | 977 | 130 | 11 | 24 | 2 | 14 | 49 | 67 | 376 | 448 | 45 | 106 |
| | n | 388 | 374 | 115 | 101 | 15 | 3 | - | - | 1 | 2 | 9 | 96 | 33 | 1 | 12 |

Zentrale Einrichtungen (ohne klinikspezifische Einrichtungen)

| | | | | | | | | | | | | | | | | |
|---|---|----|----|---|---|---|---|---|---|---|---|---|----|----|---|----|
| Hochschule insgesamt | i | 61 | 13 | 1 | - | - | - | - | - | - | - | - | 12 | - | - | 48 |
| | n | 60 | 12 | - | - | - | - | - | - | - | - | - | 12 | - | - | 48 |
| Zentrale Hochschulverwaltung | i | 47 | 46 | 2 | 7 | 4 | - | - | - | - | 2 | - | 18 | 14 | - | 1 |
| | n | 22 | 22 | - | - | 3 | - | - | - | - | - | - | 16 | 3 | - | - |
| Zentralbibliothek | i | 2 | 2 | - | - | - | - | - | - | - | - | - | 1 | 1 | - | - |
| Hochschulrechenzentrum | i | 4 | 3 | - | - | - | - | - | - | - | - | - | 1 | 2 | - | 1 |
| Zentrale wiss. Einrichtungen | i | 69 | 18 | 3 | 2 | 1 | - | - | - | 1 | - | 1 | 1 | 9 | 4 | 47 |
| | n | 5 | 3 | - | 1 | 1 | - | - | - | - | - | - | 1 | - | - | 2 |
| Zentrale Betriebs- und Versorgungseinrichtungen | i | 2 | 2 | - | - | 1 | - | - | - | - | - | - | - | 1 | - | - |
| | n | 1 | 1 | - | - | 1 | - | - | - | - | - | - | - | - | - | - |
| Übrige Ausbildungs- einrichtungen | i | 1 | - | - | - | - | - | - | - | - | - | - | - | - | - | 1 |
| Mit der Hochschule ver- bundene sowie hochschul- fremde Einrichtungen | i | 1 | - | - | - | - | - | - | - | - | - | - | - | - | - | 1 |

Personalstellen und Stellenäquivalente an Hochschulen 2008

17 Für wissenschaftliches und künstlerisches Personal nach Fächergruppen und Lehr- und Forschungsbereichen der organisatorischen Zuordnung und Einstufungen

| Fächergruppe ----- Lehr- und Forschungsbereich (i = insgesamt, n = dar. nicht besetzt) | Ins- gesamt | Höherer Dienst | | | | | | | | | | | | | Nicht höherer Dienst | |
|--|----------------|----------------|------------|------------|------------|-----|-----------------------------------|-------------|-------------|-----|-----|---------------------------------|--|--|-------------------------|------------------------------|
| | | zu- sammen | C 4, W3 | C 3, W2 | C 2, W1 | C 1 | H,B, R 3 und höh., AT | A16, R 2 | A15, R 1 | A14 | A13 | Ärzte an Uni- kliniken | BAT I - Ib, TVöD/ TV-L E14, E15, E15Ü, AT | BAT IIa, IIb, TVöD/ TV-L E13, E13Ü | A, AT | BAT, TVöD/ TV-L, AT |

Personalstellen (ohne Stellenäquivalente)

Kunsthochschulen

| | | | | | | | | | | | | | | | | | |
|-----------------------|---|-------|-------|-------|-------|-----|----|----|---|----|----|----|---|-----|-----|----|-----|
| Fächergruppe zusammen | i | 186 | 83 | 6 | 9 | 6 | - | - | - | 1 | - | 3 | - | 33 | 26 | 4 | 99 |
| | n | 88 | 38 | - | 1 | 5 | - | - | - | - | - | - | - | 29 | 3 | - | 50 |
| Hochschulart zusammen | i | 3 588 | 3 328 | 1 054 | 1 009 | 136 | 13 | 24 | 2 | 15 | 50 | 70 | - | 446 | 510 | 54 | 207 |
| | n | 490 | 427 | 121 | 106 | 20 | 5 | - | - | 1 | 2 | 9 | - | 125 | 39 | 1 | 62 |

Fachhochschulen (ohne Verwaltungs-FH)

Sprach- und Kulturwissenschaften

Sprach- und Kulturwissen- schaften allgemein

| | | | | | | | | | | | | | | | | |
|---|-----|----|---|----|---|---|---|---|---|---|---|---|---|----|---|----|
| i | 111 | 95 | 6 | 50 | 7 | - | - | - | - | 7 | 3 | - | 5 | 17 | - | 16 |
| n | 6 | 6 | - | 4 | 1 | - | - | - | - | - | - | - | 1 | 1 | - | - |

Evangelische Theologie

| | | | | | | | | | | | | | | | | |
|---|----|----|---|----|---|---|---|---|---|---|---|---|---|---|---|---|
| i | 32 | 31 | - | 17 | 5 | - | 2 | - | - | - | 2 | - | 3 | 2 | - | 2 |
| n | 2 | 2 | - | 2 | - | - | - | - | - | - | - | - | - | - | - | - |

Katholische Theologie

| | | | | | | | | | | | | | | | | |
|---|---|---|---|---|---|---|---|---|---|---|---|---|---|---|---|---|
| i | 6 | 5 | - | 5 | - | - | - | - | - | - | - | - | - | - | - | 1 |
|---|---|---|---|---|---|---|---|---|---|---|---|---|---|---|---|---|

Bibliothekswissenschaft, Dokumentation

| | | | | | | | | | | | | | | | | |
|---|-----|-----|----|-----|----|---|---|---|---|---|---|---|---|---|---|----|
| i | 168 | 147 | 12 | 110 | 21 | - | - | - | 1 | - | - | - | - | 4 | 4 | 17 |
| n | 19 | 17 | 1 | 16 | - | - | - | - | - | - | - | - | - | 1 | 2 | - |

Allgemeine und ver- gleichende Literatur- und Sprachwissenschaft

| | | | | | | | | | | | | | | | | |
|---|-----|-----|---|----|---|---|---|---|---|----|---|---|---|----|---|---|
| i | 113 | 110 | 1 | 35 | 7 | - | - | - | - | 12 | - | - | 8 | 47 | - | 3 |
| n | 7 | 7 | - | 2 | 1 | - | - | - | - | 2 | - | - | - | 2 | - | - |

Germanistik (Deutsch, germanische Sprachen ohne Anglistik)

| | | | | | | | | | | | | | | | | |
|---|---|---|---|---|---|---|---|---|---|---|---|---|---|---|---|---|
| i | 3 | - | - | - | - | - | - | - | - | - | - | - | - | - | - | 3 |
|---|---|---|---|---|---|---|---|---|---|---|---|---|---|---|---|---|

Anglistik, Amerikanistik

| | | | | | | | | | | | | | | | | |
|---|----|---|---|---|---|---|---|---|---|---|---|---|---|---|---|----|
| i | 46 | 9 | - | 5 | 1 | - | - | - | - | - | - | - | - | 3 | - | 37 |
|---|----|---|---|---|---|---|---|---|---|---|---|---|---|---|---|----|

Romanistik

| | | | | | | | | | | | | | | | | |
|---|----|---|---|---|---|---|---|---|---|---|---|---|---|---|---|----|
| i | 39 | - | - | - | - | - | - | - | - | - | - | - | - | - | - | 39 |
|---|----|---|---|---|---|---|---|---|---|---|---|---|---|---|---|----|

Slawistik, Baltistik, Finno-Ugristik

| | | | | | | | | | | | | | | | | |
|---|---|---|---|---|---|---|---|---|---|---|---|---|---|---|---|---|
| i | 2 | - | - | - | - | - | - | - | - | - | - | - | - | - | - | 2 |
|---|---|---|---|---|---|---|---|---|---|---|---|---|---|---|---|---|

Sonstige/Außereurop. Sprach- und Kultur- wissenschaften

| | | | | | | | | | | | | | | | | |
|---|---|---|---|---|---|---|---|---|---|---|---|---|---|---|---|---|
| i | 7 | - | - | - | - | - | - | - | - | - | - | - | - | - | - | 7 |
|---|---|---|---|---|---|---|---|---|---|---|---|---|---|---|---|---|

Kulturwissenschaften i.e.S.

| | | | | | | | | | | | | | | | | |
|---|---|---|---|---|---|---|---|---|---|---|---|---|---|---|---|---|
| i | 5 | 5 | - | 3 | 1 | - | - | - | - | - | - | - | - | 1 | - | - |
|---|---|---|---|---|---|---|---|---|---|---|---|---|---|---|---|---|

Psychologie

| | | | | | | | | | | | | | | | | |
|---|----|----|---|---|---|---|---|---|---|---|---|---|---|---|---|---|
| i | 27 | 26 | 2 | 7 | 7 | - | 5 | - | - | - | - | - | 1 | 4 | 1 | - |
| n | 2 | 2 | 1 | 1 | - | - | - | - | - | - | - | - | - | - | - | - |

Erziehungswissenschaften

| | | | | | | | | | | | | | | | | |
|---|----|----|---|---|---|---|---|---|---|---|---|---|---|---|---|---|
| i | 13 | 10 | - | 3 | - | - | - | - | 1 | 1 | - | - | 2 | 3 | - | 3 |
| n | 1 | 1 | - | 1 | - | - | - | - | - | - | - | - | - | - | - | - |

Sonderpädagogik

| | | | | | | | | | | | | | | | | |
|---|----|----|---|---|---|---|---|---|---|---|---|---|---|---|---|---|
| i | 15 | 14 | - | 3 | - | - | - | - | - | - | - | - | 9 | 2 | - | 1 |
|---|----|----|---|---|---|---|---|---|---|---|---|---|---|---|---|---|

Fächergruppe zusammen

| | | | | | | | | | | | | | | | | |
|---|-----|-----|----|-----|----|---|---|---|---|----|---|---|----|----|---|-----|
| i | 586 | 451 | 21 | 237 | 49 | - | 7 | - | 2 | 20 | 5 | - | 28 | 82 | 5 | 130 |
| n | 37 | 35 | 2 | 24 | 2 | - | - | - | - | 2 | - | - | 1 | 3 | 2 | - |

Sport

Sport

| | | | | | | | | | | | | | | | | |
|---|---|---|---|---|---|---|---|---|---|---|---|---|---|---|---|---|
| i | 4 | 2 | - | - | 2 | - | - | - | - | - | - | - | - | - | - | 2 |
|---|---|---|---|---|---|---|---|---|---|---|---|---|---|---|---|---|

Fächergruppe zusammen

| | | | | | | | | | | | | | | | | |
|---|---|---|---|---|---|---|---|---|---|---|---|---|---|---|---|---|
| i | 4 | 2 | - | - | 2 | - | - | - | - | - | - | - | - | - | - | 2 |
|---|---|---|---|---|---|---|---|---|---|---|---|---|---|---|---|---|

Personalstellen und Stellenäquivalente an Hochschulen 2008

17 Für wissenschaftliches und künstlerisches Personal nach Fächergruppen und Lehr- und Forschungsbereichen der organisatorischen Zuordnung und Einstufungen

| Fächergruppe ----- Lehr- und Forschungsbereich (i = insgesamt, n = dar. nicht besetzt) | Ins- gesamt | Höherer Dienst | | | | | | | | | | | | | | Nicht höherer Dienst | |
|--|----------------|----------------|------------|------------|------------|-----|-----------------------------------|-------------|-------------|-----|-----|---------------------------------|--|--|----------|------------------------------|-----|
| | | zu- sammen | C 4, W3 | C 3, W2 | C 2, W1 | C 1 | H,B, R 3 und höh., AT | A16, R 2 | A15, R 1 | A14 | A13 | Ärzte an Uni- kliniken | BAT I - Ib, TVöD/ TV-L E14, E15, E15Ü, AT | BAT IIa, IIb, TVöD/ TV-L E13, E13Ü | Dienst | | |
| | | | | | | | | | | | | | | | A, AT | BAT, TVöD/ TV-L, AT | |
| Personalstellen (ohne Stellenäquivalente) | | | | | | | | | | | | | | | | | |
| Fachhochschulen (ohne Verwaltungs-FH) | | | | | | | | | | | | | | | | | |
| Rechts-, Wirtschafts- und Sozialwissenschaften | | | | | | | | | | | | | | | | | |
| Rechts-, Wirtschafts- und Sozialwissen- schaften allgemein | | | | | | | | | | | | | | | | | |
| | i | 185 | 178 | 2 | 131 | 15 | - | - | - | - | - | - | - | 12 | 18 | - | 7 |
| | n | 27 | 27 | - | 27 | - | - | - | - | - | - | - | - | - | - | - | - |
| Politikwissenschaften | i | 10 | 10 | - | 5 | 2 | - | - | - | - | - | - | - | - | 3 | - | - |
| | n | 3 | 3 | - | 3 | - | - | - | - | - | - | - | - | - | - | - | - |
| Sozialwissenschaften | i | 129 | 116 | 4 | 67 | 6 | - | - | - | - | - | 1 | - | 25 | 13 | 7 | 6 |
| | n | 14 | 13 | 1 | 9 | 2 | - | - | - | - | - | - | - | 1 | - | 2 | - |
| Sozialwesen | i | 1 479 | 1 361 | 29 | 899 | 319 | - | 1 | 1 | 1 | 13 | 1 | - | 35 | 62 | 58 | 61 |
| | n | 141 | 130 | - | 82 | 41 | - | - | - | - | - | 1 | - | 1 | 5 | 11 | 1 |
| Rechtswissenschaften | i | 116 | 108 | 4 | 72 | 22 | - | 2 | - | 1 | - | - | - | 6 | 1 | 1 | 8 |
| | n | 10 | 9 | 1 | 7 | 2 | - | - | - | - | - | - | - | - | - | - | 1 |
| Verwaltungswissenschaften | i | 71 | 70 | 1 | 29 | 10 | - | - | 1 | 5 | 4 | - | - | 14 | 6 | 1 | - |
| | n | 9 | 9 | 1 | 5 | - | - | - | - | 1 | 1 | - | - | - | 2 | - | - |
| Wirtschaftswissenschaften | i | 3 380 | 3 119 | 115 | 2 080 | 488 | - | 21 | - | 9 | 38 | 3 | - | 264 | 102 | 18 | 243 |
| | n | 324 | 309 | 19 | 255 | 23 | - | - | - | 1 | 3 | - | - | - | 8 | 4 | 11 |
| Wirtschaftsingenieurwesen | i | 466 | 441 | 27 | 315 | 68 | - | - | - | - | 1 | - | - | 11 | 19 | - | 26 |
| | n | 49 | 48 | 3 | 39 | 3 | - | - | - | - | - | - | - | - | 3 | - | 1 |
| Fächergruppe zusammen | i | 5 837 | 5 402 | 182 | 3 598 | 930 | - | 24 | 2 | 16 | 56 | 5 | - | 368 | 223 | 85 | 350 |
| | n | 577 | 548 | 25 | 427 | 71 | - | - | - | 2 | 4 | 1 | - | 2 | 16 | 16 | 13 |
| Mathematik, Natur- wissenschaften | | | | | | | | | | | | | | | | | |
| Mathematik, Naturwissen- schaften allgemein | | | | | | | | | | | | | | | | | |
| | i | 185 | 183 | 12 | 152 | 8 | - | - | - | 2 | - | 1 | - | - | 9 | - | 2 |
| | n | 9 | 9 | - | 9 | - | - | - | - | - | - | - | - | - | - | - | - |
| Mathematik | i | 129 | 114 | 1 | 87 | 19 | - | - | - | - | - | - | - | 5 | 3 | - | 15 |
| | n | 4 | 3 | - | 2 | 1 | - | - | - | - | - | - | - | - | - | - | 1 |
| Informatik | i | 1 294 | 1 200 | 69 | 905 | 159 | - | 1 | - | 1 | 5 | - | - | 23 | 37 | 6 | 88 |
| | n | 98 | 92 | 8 | 73 | 8 | - | - | - | - | - | - | - | - | 3 | - | 6 |
| Physik, Astronomie | i | 161 | 155 | 10 | 122 | 18 | - | - | - | - | - | - | - | 3 | 2 | 1 | 5 |
| | n | 5 | 5 | 1 | 3 | - | - | - | - | - | - | - | - | - | 1 | - | - |
| Chemie | i | 146 | 126 | 4 | 103 | 16 | - | - | - | - | - | - | - | 3 | - | 2 | 18 |
| | n | 12 | 10 | 1 | 7 | 2 | - | - | - | - | - | - | - | - | - | - | 2 |
| Biologie | i | 89 | 86 | 5 | 58 | 7 | - | - | - | 2 | 2 | 1 | - | 1 | 10 | - | 3 |
| | n | 6 | 6 | - | 5 | - | - | - | - | - | - | - | - | - | 1 | - | - |
| Geowissenschaften (ohne Geographie) | i | 1 | 1 | - | 1 | - | - | - | - | - | - | - | - | - | - | - | - |
| | n | 1 | 1 | - | 1 | - | - | - | - | - | - | - | - | - | - | - | - |
| Geographie | i | 1 | 1 | - | 1 | - | - | - | - | - | - | - | - | - | - | - | - |
| Fächergruppe zusammen | i | 2 006 | 1 866 | 101 | 1 428 | 227 | - | 1 | - | 5 | 7 | 2 | - | 35 | 61 | 9 | 131 |
| | n | 135 | 126 | 10 | 100 | 11 | - | - | - | - | - | - | - | - | 5 | - | 9 |

Personalstellen und Stellenäquivalente an Hochschulen 2008

17 Für wissenschaftliches und künstlerisches Personal nach Fächergruppen und Lehr- und Forschungsbereichen der organisatorischen Zuordnung und Einstufungen

| Fächergruppe ----- Lehr- und Forschungsbereich (i = insgesamt, n = dar. nicht besetzt) | Ins- gesamt | Höherer Dienst | | | | | | | | | | | | | Nicht höherer Dienst | | |
|--|----------------|----------------|------------|------------|------------|-----|-----------------------------------|-------------|-------------|-----|-----|---------------------------------|--|--|-------------------------|------------------------------|-----|
| | | zu- sammen | C 4, W3 | C 3, W2 | C 2, W1 | C 1 | H,B, R 3 und höh., AT | A16, R 2 | A15, R 1 | A14 | A13 | Ärzte an Uni- kliniken | BAT I - Ib, TVöD/ TV-L E14, E15, E15Ü, AT | BAT IIa, IIb, TVöD/ TV-L E13, E13Ü | A, AT | BAT, TVöD/ TV-L, AT | |
| Personalstellen (ohne Stellenäquivalente) | | | | | | | | | | | | | | | | | |
| Fachhochschulen (ohne Verwaltungs-FH) | | | | | | | | | | | | | | | | | |
| Humanmedizin/Gesund- heitswissenschaften | | | | | | | | | | | | | | | | | |
| Gesundheitswissenschaften allgemein | i | 172 | 156 | 2 | 100 | 21 | - | - | - | - | - | - | - | 26 | 7 | - | 16 |
| | n | 10 | 10 | - | 7 | 3 | - | - | - | - | - | - | - | - | - | - | - |
| Vorklinische Humanmedizin (einschl. Zahnmedizin) | i | 4 | 4 | - | - | - | - | - | - | - | - | - | - | 4 | - | - | - |
| Fächergruppe zusammen | i | 176 | 160 | 2 | 100 | 21 | - | - | - | - | - | - | - | 30 | 7 | - | 16 |
| | n | 10 | 10 | - | 7 | 3 | - | - | - | - | - | - | - | - | - | - | - |
| Agrar-, Forst- und Ernährungswissenschaften | | | | | | | | | | | | | | | | | |
| Agrar-, Forst- und Ernährungswissen- schaften allgemein | i | 122 | 114 | 2 | 85 | 17 | - | - | - | - | 4 | 2 | - | 4 | 1 | - | 8 |
| | n | 10 | 9 | - | 9 | - | - | - | - | - | - | - | - | - | - | - | 1 |
| Landespflege, Umweltgestaltung | i | 111 | 110 | 6 | 91 | 10 | - | - | - | - | - | - | - | 1 | 2 | - | 1 |
| | n | 5 | 5 | 1 | 3 | - | - | - | - | - | - | - | - | - | 1 | - | - |
| Agrarwissenschaften, Lebensmittel- und Getränketechnologie | i | 273 | 264 | 10 | 203 | 30 | - | - | - | 3 | 6 | 4 | - | - | 9 | - | 9 |
| | n | 14 | 14 | - | 11 | 2 | - | - | - | - | - | - | - | - | 1 | - | - |
| Forstwissenschaft, Holzwirtschaft | i | 51 | 51 | 1 | 45 | 3 | - | - | - | - | - | - | - | - | 2 | - | - |
| | n | 2 | 2 | - | 2 | - | - | - | - | - | - | - | - | - | - | - | - |
| Ernährungs- und Haus- haltungswissenschaften | i | 100 | 96 | 2 | 83 | 10 | - | - | - | - | - | - | - | 1 | - | - | 5 |
| | n | 11 | 11 | - | 10 | 1 | - | - | - | - | - | - | - | - | - | - | - |
| Fächergruppe zusammen | i | 656 | 633 | 21 | 506 | 70 | - | - | - | 3 | 9 | 6 | - | 6 | 14 | - | 23 |
| | n | 41 | 41 | 2 | 35 | 3 | - | - | - | - | - | - | - | - | 2 | - | 1 |
| Ingenieurwissenschaften | | | | | | | | | | | | | | | | | |
| Ingenieurwissenschaften allgemein | i | 724 | 654 | 44 | 489 | 87 | - | - | 1 | - | 1 | 1 | - | 11 | 21 | 4 | 66 |
| | n | 64 | 62 | 5 | 50 | 3 | - | - | - | - | - | 1 | - | 1 | 2 | - | 3 |
| Bergbau, Hüttenwesen | i | 7 | 7 | - | 3 | 3 | - | - | - | - | 1 | - | - | - | - | - | - |
| Maschinenbau/ Verfahrenstechnik | i | 2 679 | 2 422 | 132 | 1 842 | 356 | - | 1 | - | 1 | 3 | 3 | - | 18 | 65 | 5 | 253 |
| | n | 297 | 271 | 23 | 211 | 30 | - | - | - | - | 1 | 1 | - | - | 5 | - | 27 |
| Elektrotechnik | i | 2 061 | 1 876 | 92 | 1 459 | 252 | - | - | - | - | 1 | 3 | - | 19 | 50 | 3 | 183 |
| | n | 207 | 192 | 7 | 161 | 20 | - | - | - | - | - | 1 | - | - | 3 | 1 | 14 |
| Verkehrstechnik, Nautik | i | 244 | 211 | 13 | 145 | 29 | - | - | - | 1 | 2 | 1 | - | 2 | 17 | 5 | 28 |
| | n | 39 | 37 | 5 | 28 | 4 | - | - | - | - | - | - | - | - | - | - | 2 |
| Architektur | i | 733 | 685 | 21 | 538 | 105 | - | - | - | 1 | - | - | - | 4 | 16 | 5 | 43 |
| | n | 90 | 85 | 1 | 67 | 12 | - | - | - | - | - | - | - | - | 6 | - | 5 |
| Raumplanung | i | 26 | 22 | 1 | 12 | 10 | - | - | - | - | - | - | - | - | - | - | 4 |
| | n | 2 | 1 | - | - | 1 | - | - | - | - | - | - | - | - | - | - | 1 |
| Bauingenieurwesen | i | 814 | 768 | 25 | 578 | 120 | - | - | - | 1 | 2 | 1 | - | 5 | 36 | 2 | 44 |
| | n | 69 | 65 | 3 | 54 | 7 | - | - | - | - | - | - | - | - | 1 | - | 5 |

Personalstellen und Stellenäquivalente an Hochschulen 2008

17 Für wissenschaftliches und künstlerisches Personal nach Fächergruppen und Lehr- und Forschungsbereichen der organisatorischen Zuordnung und Einstufungen

| Fächergruppe ----- Lehr- und Forschungsbereich (i = insgesamt, n = dar. nicht besetzt) | Ins- gesamt | Höherer Dienst | | | | | | | | | | | | | | Nicht höherer Dienst | |
|--|----------------|----------------|------------|------------|------------|-------|-----------------------------------|-------------|-------------|-----|-----|---------------------------------|--|--|-------|------------------------------|-------|
| | | zu- sammen | C 4, W3 | C 3, W2 | C 2, W1 | C 1 | H,B, R 3 und höh., AT | A16, R 2 | A15, R 1 | A14 | A13 | Ärzte an Uni- kliniken | BAT I - Ib, TVöD/ TV-L E14, E15, E15Ü, AT | BAT IIa, IIb, TVöD/ TV-L E13, E13Ü | | | |
| | | | | | | | | | | | | | | | A, AT | BAT, TVöD/ TV-L, AT | |
| Personalstellen (ohne Stellenäquivalente) | | | | | | | | | | | | | | | | | |
| Fachhochschulen (ohne Verwaltungs-FH) | | | | | | | | | | | | | | | | | |
| Vermessungswesen | i | 152 | 132 | 8 | 97 | 22 | - | - | - | - | - | - | - | 2 | 4 | - | 20 |
| | n | 13 | 13 | - | 12 | - | - | - | - | - | - | - | - | - | 2 | - | - |
| Fächergruppe zusammen | i | 7 440 | 6 776 | 336 | 5 162 | 982 | - | 1 | 1 | 4 | 10 | 9 | - | 62 | 209 | 24 | 641 |
| | n | 781 | 725 | 43 | 583 | 76 | - | - | - | - | 1 | 3 | - | 1 | 18 | 1 | 55 |
| Kunst, Kunstwissenschaft | | | | | | | | | | | | | | | | | |
| Kunst, Kunstwissen- schaft allgemein | i | 136 | 112 | 3 | 59 | 5 | - | - | - | - | - | - | - | 43 | 2 | 8 | 17 |
| | n | 9 | 6 | - | 6 | - | - | - | - | - | - | - | - | - | - | 1 | 2 |
| Bildende Kunst | i | 46 | 40 | - | 25 | 10 | - | - | - | 1 | - | - | - | 4 | - | 2 | 4 |
| | n | 4 | 2 | - | 2 | - | - | - | - | - | - | - | - | - | - | 2 | - |
| Gestaltung | i | 574 | 495 | 9 | 367 | 105 | - | - | - | - | - | - | - | 8 | 7 | 42 | 37 |
| | n | 82 | 67 | 3 | 55 | 8 | - | - | - | - | - | - | - | - | 2 | 6 | 9 |
| Darst. Kunst, Film und Fernsehen, Theaterwissenschaft | i | 20 | 19 | - | 6 | - | - | - | - | - | - | - | - | 13 | - | - | 1 |
| Musik, Musikwissenschaft | i | 16 | 15 | - | 3 | 9 | - | - | - | - | - | - | - | - | 3 | - | 1 |
| Fächergruppe zusammen | i | 792 | 681 | 12 | 460 | 129 | - | - | - | 1 | - | - | - | 68 | 11 | 52 | 60 |
| | n | 95 | 76 | 3 | 64 | 8 | - | - | - | - | - | - | - | - | 2 | 8 | 11 |
| Zentrale Einrichtungen (ohne klinikspezifische Einrichtungen) | | | | | | | | | | | | | | | | | |
| Hochschule insgesamt | i | 119 | 114 | 6 | 81 | 8 | - | 2 | - | - | - | - | - | 5 | 12 | 2 | 3 |
| | n | 77 | 75 | 2 | 70 | 3 | - | - | - | - | - | - | - | - | 1 | 1 | 1 |
| Zentrale Hochschulverwaltung | i | 269 | 240 | 51 | 72 | 4 | - | 61 | - | 1 | 14 | 2 | - | 7 | 27 | 7 | 22 |
| | n | 116 | 109 | 13 | 33 | - | - | 58 | - | - | 3 | 1 | - | - | 1 | 2 | 5 |
| Zentralbibliothek | i | 65 | 14 | - | - | - | - | - | - | 9 | 2 | 1 | - | 2 | - | 37 | 14 |
| | n | 7 | 2 | - | - | - | - | - | - | 1 | - | - | - | 1 | - | 4 | 1 |
| Hochschulrechenzentrum | i | 50 | 14 | - | 2 | - | - | - | - | - | - | - | - | 6 | 6 | - | 36 |
| | n | 4 | 2 | - | - | - | - | - | - | - | - | - | - | 1 | 1 | - | 3 |
| Zentrale wiss. Einrichtungen | i | 193 | 168 | - | 82 | 7 | - | 1 | 1 | 1 | 2 | 4 | - | 17 | 53 | - | 25 |
| | n | 18 | 15 | - | 8 | - | - | - | - | - | - | 2 | - | - | 5 | - | 3 |
| Übrige Ausbildungs- einrichtungen | i | 38 | 38 | - | - | - | - | - | - | 3 | 7 | 6 | - | 1 | 21 | - | - |
| | n | 3 | 3 | - | - | - | - | - | - | - | - | 1 | - | - | 2 | - | - |
| Mit der Hochschule ver- bundene sowie hochschul- fremde Einrichtungen | i | 54 | 43 | 1 | 16 | 10 | - | - | - | - | - | - | - | 2 | 14 | 1 | 10 |
| | n | 9 | 8 | - | 3 | 2 | - | - | - | - | - | - | - | - | 3 | - | 1 |
| Fächergruppe zusammen | i | 788 | 632 | 58 | 253 | 30 | - | 64 | 1 | 14 | 25 | 13 | - | 41 | 133 | 47 | 109 |
| | n | 235 | 214 | 15 | 113 | 5 | - | 58 | - | 1 | 3 | 4 | - | 2 | 13 | 7 | 13 |
| Hochschulart zusammen | i | 18 283 | 16 602 | 731 | 11 744 | 2 439 | - | 97 | 4 | 45 | 127 | 39 | - | 637 | 739 | 221 | 1 460 |
| | n | 1 911 | 1 774 | 100 | 1 352 | 179 | - | 58 | - | 3 | 11 | 7 | - | 6 | 58 | 35 | 102 |

Personalstellen und Stellenäquivalente an Hochschulen 2008

17 Für wissenschaftliches und künstlerisches Personal nach Fächergruppen und Lehr- und Forschungsbereichen der organisatorischen Zuordnung und Einstufungen

| Fächergruppe ----- Lehr- und Forschungsbereich (i = insgesamt, n = dar. nicht besetzt) | Ins- gesamt | Höherer Dienst | | | | | | | | | | | | | Nicht höherer Dienst | | |
|--|----------------|----------------|------------|------------|------------|-----|-----------------------------------|-------------|-------------|-----|-----|---------------------------------|--|--|-------------------------|------------------------------|---|
| | | zu- sammen | C 4, W3 | C 3, W2 | C 2, W1 | C 1 | H,B, R 3 und höh., AT | A16, R 2 | A15, R 1 | A14 | A13 | Ärzte an Uni- kliniken | BAT I - Ib, TVöD/ TV-L E14, E15, E15Ü, AT | BAT IIa, IIb, TVöD/ TV-L E13, E13Ü | Dienst | | |
| | | | | | | | | | | | | | | | A, AT | BAT, TVöD/ TV-L, AT | |
| Personalstellen (ohne Stellenäquivalente) | | | | | | | | | | | | | | | | | |
| Verwaltungsfachhochschulen | | | | | | | | | | | | | | | | | |
| Sprach- und Kultur- wissenschaften | | | | | | | | | | | | | | | | | |
| Allgemeine und ver- gleichende Literatur- und Sprachwissenschaft | i | 1 | 1 | - | 1 | - | - | - | - | - | - | - | - | - | - | - | - |
| Anglistik, Amerikanistik | i | 2 | 1 | - | - | - | - | - | - | - | 1 | - | - | - | - | - | 1 |
| Slawistik, Baltistik, Finno-Ugristik | i | 2 | 1 | - | - | - | - | - | - | - | 1 | - | - | - | - | - | 1 |
| Psychologie | i | 19 | 17 | - | 4 | 6 | - | - | - | 3 | 2 | - | - | 3 | - | 2 | - |
| Fächergruppe zusammen | i | 24 | 20 | - | 5 | 6 | - | - | - | 3 | 4 | - | - | 3 | - | 2 | 2 |
| Sport | | | | | | | | | | | | | | | | | |
| Sport | i | 1 | - | - | - | - | - | - | - | - | - | - | - | - | - | - | 1 |
| Fächergruppe zusammen | i | 1 | - | - | - | - | - | - | - | - | - | - | - | - | - | - | 1 |
| Rechts-, Wirtschafts- und Sozialwissenschaften | | | | | | | | | | | | | | | | | |
| Rechts-, Wirtschafts- und Sozialwissen- schaften allgemein | i | 40 | 38 | - | 11 | 6 | - | - | - | 11 | 3 | 6 | - | 1 | - | 1 | 1 |
| Politikwissenschaften | i | 3 | 3 | - | 1 | 2 | - | - | - | - | - | - | - | - | - | - | - |
| | n | 1 | 1 | - | 1 | - | - | - | - | - | - | - | - | - | - | - | - |
| Sozialwissenschaften | i | 3 | 3 | - | 1 | 2 | - | - | - | - | - | - | - | - | - | - | - |
| Rechtswissenschaften | i | 158 | 152 | - | 61 | 21 | - | - | 3 | 32 | 24 | 10 | - | 2 | - | 5 | 1 |
| | n | 8 | 8 | - | 8 | - | - | - | - | - | - | - | - | - | - | - | - |
| Verwaltungswissenschaften | i | 1 251 | 946 | 14 | 206 | 95 | - | 2 | 31 | 323 | 183 | 60 | - | 16 | 15 | 301 | 4 |
| | n | 71 | 64 | 1 | 15 | 6 | - | - | 3 | 21 | 13 | 4 | - | 1 | - | 7 | - |
| Wirtschaftswissenschaften | i | 43 | 40 | - | 14 | 9 | - | 1 | 1 | 8 | 5 | 1 | - | 1 | - | 3 | - |
| | n | 1 | 1 | - | 1 | - | - | - | - | - | - | - | - | - | - | - | - |
| Fächergruppe zusammen | i | 1 498 | 1 182 | 14 | 294 | 135 | - | 3 | 35 | 374 | 215 | 77 | - | 19 | 15 | 310 | 6 |
| | n | 80 | 73 | 1 | 25 | 6 | - | - | 3 | 21 | 13 | 4 | - | 1 | - | 7 | - |
| Mathematik, Natur- wissenschaften | | | | | | | | | | | | | | | | | |
| Informatik | i | 5 | 5 | - | 2 | - | - | - | - | - | 2 | 1 | - | - | - | - | - |
| | n | 1 | 1 | - | 1 | - | - | - | - | - | - | - | - | - | - | - | - |
| Geowissenschaften (ohne Geographie) | i | 4 | 4 | - | - | 1 | - | - | - | 1 | 2 | - | - | - | - | - | - |
| Fächergruppe zusammen | i | 9 | 9 | - | 2 | 1 | - | - | - | 1 | 4 | 1 | - | - | - | - | - |
| | n | 1 | 1 | - | 1 | - | - | - | - | - | - | - | - | - | - | - | - |
| Zentrale Einrichtungen (ohne klinikspezifische Einrichtungen) | | | | | | | | | | | | | | | | | |
| Zentrale Hochschulverwaltung | i | 2 | 2 | - | - | - | - | 1 | 1 | - | - | - | - | - | - | - | - |
| Fächergruppe zusammen | i | 2 | 2 | - | - | - | - | 1 | 1 | - | - | - | - | - | - | - | - |
| Hochschulart zusammen | i | 1 534 | 1 213 | 14 | 300 | 142 | - | 4 | 36 | 377 | 223 | 78 | - | 22 | 15 | 312 | 9 |
| | n | 81 | 74 | 1 | 26 | 6 | - | - | 3 | 21 | 13 | 4 | - | 1 | - | 7 | - |

Personalstellen und Stellenäquivalente an Hochschulen 2008

17 Für wissenschaftliches und künstlerisches Personal nach Fächergruppen und Lehr- und Forschungsbereichen der organisatorischen Zuordnung und Einstufungen

| Fächergruppe ----- Lehr- und Forschungsbereich (i = insgesamt, n = dar. nicht besetzt) | Ins- gesamt | Höherer Dienst | | | | | | | | | | | | | | Nicht höherer Dienst | |
|--|----------------|----------------|------------|------------|------------|-----|-----------------------------------|-------------|-------------|-----|-------|---------------------------------|--|--|----------|------------------------------|-----|
| | | zu- sammen | C 4, W3 | C 3, W2 | C 2, W1 | C 1 | H,B, R 3 und höh., AT | A16, R 2 | A15, R 1 | A14 | A13 | Ärzte an Uni- kliniken | BAT I - Ib, TVöD/ TV-L E14, E15, E15Ü, AT | BAT IIa, IIb, TVöD/ TV-L E13, E13Ü | | | |
| | | | | | | | | | | | | | | | A, AT | BAT, TVöD/ TV-L, AT | |
| Personalstellen (ohne Stellenäquivalente) | | | | | | | | | | | | | | | | | |
| Hochschulen insgesamt | | | | | | | | | | | | | | | | | |
| Sprach- und Kultur- wissenschaften | | | | | | | | | | | | | | | | | |
| Sprach- und Kulturwissen- schaften allgemein | i | 512 | 496 | 110 | 111 | 19 | 6 | 1 | 1 | 9 | 49 | 35 | - | 36 | 120 | - | 16 |
| | n | 49 | 49 | 5 | 13 | 3 | 1 | - | - | - | 3 | 8 | - | 3 | 15 | - | - |
| Evangelische Theologie | i | 728 | 712 | 269 | 77 | 41 | 22 | 2 | - | 5 | 62 | 121 | 1 | 24 | 90 | - | 16 |
| | n | 73 | 72 | 18 | 8 | 2 | 6 | - | - | - | 6 | 15 | - | 5 | 12 | - | 1 |
| Katholische Theologie | i | 708 | 678 | 260 | 87 | 24 | 2 | 11 | - | 16 | 46 | 112 | 2 | 58 | 62 | 1 | 29 |
| | n | 65 | 64 | 15 | 11 | 4 | 1 | - | - | 3 | 6 | 12 | - | 6 | 7 | 1 | - |
| Philosophie | i | 648 | 643 | 206 | 86 | 38 | 21 | 1 | - | 6 | 61 | 75 | - | 45 | 105 | 2 | 4 |
| | n | 66 | 66 | 14 | 7 | 3 | 4 | - | - | 1 | 7 | 10 | - | 3 | 17 | - | - |
| Geschichte | i | 1 420 | 1 417 | 445 | 180 | 106 | 38 | 1 | - | 22 | 162 | 200 | - | 75 | 189 | 1 | 2 |
| | n | 148 | 146 | 27 | 20 | 19 | 7 | - | - | 1 | 17 | 23 | - | 10 | 23 | - | 1 |
| Bibliothekswissenschaft, Dokumentation | i | 305 | 284 | 45 | 133 | 37 | - | - | - | 2 | 10 | 16 | - | 14 | 28 | 4 | 17 |
| | n | 37 | 35 | 3 | 17 | 4 | - | - | - | - | 4 | 2 | - | 1 | 5 | 2 | - |
| Allgemeine und ver- gleichende Literatur- und Sprachwissenschaft | i | 917 | 914 | 147 | 117 | 45 | 3 | - | 2 | 26 | 102 | 148 | - | 80 | 245 | - | 3 |
| | n | 66 | 66 | 13 | 8 | 6 | - | - | 1 | 1 | 8 | 15 | - | 2 | 12 | - | - |
| Altphilologie (klassische Philologie) | i | 290 | 289 | 80 | 24 | 13 | 6 | - | - | 10 | 44 | 35 | - | 14 | 63 | - | 1 |
| | n | 30 | 30 | 5 | 3 | 4 | 1 | - | - | 2 | 5 | 3 | - | 1 | 6 | - | - |
| Germanistik (Deutsch, germanische Sprachen ohne Anglistik) | i | 1 590 | 1 568 | 384 | 234 | 91 | 28 | - | 3 | 36 | 228 | 191 | - | 79 | 294 | 6 | 16 |
| | n | 167 | 165 | 27 | 19 | 17 | 9 | - | - | 3 | 23 | 27 | - | 8 | 33 | 2 | 1 |
| Anglistik, Amerikanistik | i | 1 066 | 1 022 | 230 | 116 | 42 | 17 | - | - | 33 | 108 | 133 | - | 87 | 257 | 7 | 38 |
| | n | 93 | 91 | 9 | 14 | 11 | 3 | - | - | 3 | 11 | 12 | - | 6 | 23 | 2 | - |
| Romanistik | i | 779 | 740 | 153 | 96 | 35 | 13 | - | 2 | 14 | 87 | 91 | - | 59 | 191 | - | 39 |
| | n | 82 | 82 | 18 | 5 | 9 | 4 | - | 1 | 1 | 7 | 11 | - | 4 | 24 | - | - |
| Slawistik, Baltistik, Finno-Ugristik | i | 277 | 274 | 56 | 29 | 11 | 4 | - | - | 3 | 23 | 27 | - | 28 | 93 | - | 3 |
| | n | 31 | 31 | 8 | 3 | 1 | 2 | - | - | - | 3 | 2 | - | 1 | 12 | - | - |
| Sonstige/Außereurop. Sprach- und Kultur- wissenschaften | i | 641 | 634 | 165 | 83 | 30 | 20 | - | - | 4 | 40 | 81 | - | 34 | 178 | - | 8 |
| | n | 70 | 70 | 13 | 9 | 6 | 7 | - | - | - | 5 | 7 | - | 2 | 22 | - | - |
| Kulturwissenschaften i.e.S. | i | 210 | 210 | 55 | 47 | 13 | 1 | - | - | 5 | 13 | 29 | - | 20 | 28 | - | - |
| | n | 18 | 18 | 2 | 4 | 4 | - | - | - | 2 | 1 | 3 | - | 1 | 3 | - | - |
| Psychologie | i | 1 499 | 1 491 | 337 | 203 | 111 | 35 | 5 | 3 | 42 | 161 | 242 | - | 112 | 242 | 7 | 1 |
| | n | 152 | 152 | 31 | 24 | 16 | 4 | - | - | 3 | 16 | 23 | - | 10 | 25 | 1 | - |
| Erziehungswissenschaften | i | 1 765 | 1 713 | 419 | 234 | 106 | 43 | - | 4 | 45 | 196 | 224 | - | 121 | 323 | 22 | 30 |
| | n | 193 | 187 | 27 | 22 | 15 | 9 | - | 1 | 6 | 26 | 25 | - | 10 | 46 | 4 | 2 |
| Sonderpädagogik | i | 385 | 380 | 103 | 52 | 15 | 6 | - | - | 9 | 51 | 36 | - | 41 | 66 | 3 | 3 |
| | n | 59 | 56 | 8 | 10 | 3 | 3 | - | - | 3 | 9 | 8 | - | 6 | 7 | 2 | 1 |
| Fächergruppe zusammen | i | 13 740 | 13 464 | 3 463 | 1 906 | 775 | 263 | 20 | 15 | 286 | 1 442 | 1 794 | 2 | 926 | 2 572 | 52 | 224 |
| | n | 1 398 | 1 380 | 242 | 194 | 125 | 59 | - | 3 | 29 | 155 | 206 | - | 78 | 290 | 13 | 5 |

Personalstellen und Stellenäquivalente an Hochschulen 2008

17 Für wissenschaftliches und künstlerisches Personal nach Fächergruppen und Lehr- und Forschungsbereichen der organisatorischen Zuordnung und Einstufungen

| Fächergruppe ----- Lehr- und Forschungsbereich (i = insgesamt, n = dar. nicht besetzt) | Ins- gesamt | Höherer Dienst | | | | | | | | | | | | | | Nicht höherer Dienst | |
|--|----------------|----------------|------------|------------|------------|-------|-----------------------------------|-------------|-------------|-----|-----|---------------------------------|--|--|----------|------------------------------|-----|
| | | zu- sammen | C 4, W3 | C 3, W2 | C 2, W1 | C 1 | H,B, R 3 und höh., AT | A16, R 2 | A15, R 1 | A14 | A13 | Ärzte an Uni- kliniken | BAT I - Ib, TVöD/ TV-L E14, E15, E15Ü, AT | BAT IIa, IIb, TVöD/ TV-L E13, E13Ü | A, AT | BAT, TVöD/ TV-L, AT | |
| Personalstellen (ohne Stellenäquivalente) | | | | | | | | | | | | | | | | | |
| Hochschulen insgesamt | | | | | | | | | | | | | | | | | |
| Sport | | | | | | | | | | | | | | | | | |
| Sport | i | 867 | 856 | 127 | 94 | 34 | 10 | - | 5 | 64 | 170 | 104 | - | 85 | 163 | 4 | 7 |
| | n | 75 | 75 | 12 | 10 | 7 | 4 | - | 2 | 6 | 8 | 12 | - | 1 | 13 | - | - |
| Fächergruppe zusammen | i | 867 | 856 | 127 | 94 | 34 | 10 | - | 5 | 64 | 170 | 104 | - | 85 | 163 | 4 | 7 |
| | n | 75 | 75 | 12 | 10 | 7 | 4 | - | 2 | 6 | 8 | 12 | - | 1 | 13 | - | - |
| Rechts-, Wirtschafts- und Sozialwissenschaften | | | | | | | | | | | | | | | | | |
| Rechts-, Wirtschafts- und Sozialwissen- schaften allgemein | | | | | | | | | | | | | | | | | |
| | i | 538 | 529 | 75 | 183 | 54 | 4 | - | 1 | 14 | 20 | 30 | - | 48 | 101 | 1 | 8 |
| | n | 63 | 63 | 3 | 32 | 8 | 1 | - | - | - | 2 | 2 | - | 7 | 8 | - | - |
| Regionalwissenschaften | i | 42 | 40 | 13 | - | 5 | - | - | - | 2 | 4 | 4 | - | 12 | - | - | 2 |
| | n | 1 | 1 | 1 | - | - | - | - | - | - | - | - | - | - | - | - | - |
| Politikwissenschaften | i | 626 | 624 | 172 | 94 | 53 | 24 | - | - | 16 | 48 | 94 | - | 24 | 99 | - | 2 |
| | n | 70 | 70 | 18 | 10 | 9 | 2 | - | - | - | 2 | 13 | - | 4 | 13 | - | - |
| Sozialwissenschaften | i | 1 099 | 1 084 | 259 | 219 | 92 | 29 | - | 1 | 14 | 76 | 109 | - | 105 | 180 | 7 | 8 |
| | n | 117 | 115 | 22 | 21 | 12 | 3 | - | - | - | 5 | 13 | - | 13 | 27 | 2 | - |
| Sozialwesen | i | 1 577 | 1 455 | 49 | 926 | 324 | - | 1 | 1 | 2 | 19 | 10 | - | 37 | 87 | 58 | 63 |
| | n | 144 | 131 | - | 82 | 41 | - | - | - | - | - | 2 | - | 1 | 5 | 11 | 2 |
| Rechtswissenschaften | i | 2 610 | 2 565 | 765 | 244 | 159 | 77 | 2 | 4 | 48 | 113 | 487 | - | 145 | 521 | 6 | 40 |
| | n | 295 | 294 | 50 | 28 | 21 | 16 | - | 1 | 4 | 14 | 65 | - | 22 | 73 | - | 1 |
| Verwaltungswissenschaften | i | 1 347 | 1 041 | 24 | 240 | 105 | 3 | 2 | 32 | 328 | 187 | 62 | - | 34 | 24 | 302 | 4 |
| | n | 81 | 74 | 3 | 20 | 6 | - | - | 3 | 21 | 14 | 4 | - | 1 | 2 | 7 | - |
| Wirtschaftswissenschaften | i | 8 171 | 7 790 | 1 265 | 2 346 | 735 | 121 | 22 | 5 | 59 | 298 | 906 | - | 568 | 1 466 | 23 | 358 |
| | n | 939 | 924 | 100 | 282 | 69 | 35 | - | 1 | 5 | 44 | 112 | - | 56 | 219 | 4 | 11 |
| Wirtschaftsingenieurwesen | i | 625 | 600 | 69 | 320 | 79 | - | - | - | 1 | 9 | 24 | - | 16 | 82 | - | 26 |
| | n | 71 | 70 | 9 | 41 | 4 | - | - | - | - | 1 | - | - | 1 | 14 | - | 1 |
| Fächergruppe zusammen | i | 16 635 | 15 728 | 2 691 | 4 572 | 1 606 | 258 | 27 | 44 | 485 | 774 | 1 725 | - | 987 | 2 560 | 397 | 510 |
| | n | 1 779 | 1 741 | 206 | 515 | 169 | 57 | - | 5 | 30 | 82 | 210 | - | 105 | 362 | 23 | 14 |
| Mathematik, Natur- wissenschaften | | | | | | | | | | | | | | | | | |
| Mathematik, Naturwissen- schaften allgemein | | | | | | | | | | | | | | | | | |
| | i | 486 | 484 | 76 | 196 | 23 | 5 | - | - | 12 | 29 | 36 | - | 24 | 84 | - | 2 |
| | n | 76 | 76 | 5 | 25 | 10 | 3 | - | - | - | 6 | 10 | - | 5 | 14 | - | - |
| Mathematik | i | 2 956 | 2 930 | 704 | 477 | 193 | 52 | - | 3 | 57 | 316 | 422 | - | 199 | 507 | 9 | 17 |
| | n | 340 | 338 | 42 | 30 | 36 | 11 | - | - | 4 | 34 | 82 | - | 25 | 75 | 2 | 1 |
| Informatik | i | 4 258 | 4 163 | 682 | 1 150 | 348 | 42 | 1 | 2 | 38 | 170 | 527 | - | 309 | 895 | 6 | 89 |
| | n | 513 | 506 | 70 | 99 | 40 | 14 | - | - | 2 | 26 | 78 | - | 38 | 140 | - | 7 |
| Physik, Astronomie | i | 3 798 | 3 788 | 725 | 547 | 196 | 65 | - | 2 | 78 | 380 | 559 | - | 481 | 756 | 4 | 6 |
| | n | 557 | 556 | 64 | 57 | 33 | 18 | - | - | 4 | 47 | 91 | - | 64 | 179 | - | 1 |
| Chemie | i | 3 731 | 3 705 | 613 | 449 | 157 | 46 | - | 4 | 96 | 393 | 624 | - | 402 | 921 | 2 | 24 |
| | n | 468 | 465 | 49 | 48 | 44 | 12 | - | - | 8 | 40 | 72 | - | 52 | 140 | - | 3 |
| Pharmazie | i | 706 | 705 | 105 | 62 | 31 | 5 | - | - | 20 | 76 | 172 | - | 49 | 185 | - | 1 |
| | n | 54 | 54 | 6 | 6 | 2 | 1 | - | - | 1 | 4 | 11 | - | 7 | 17 | - | - |

Personalstellen und Stellenäquivalente an Hochschulen 2008

17 Für wissenschaftliches und künstlerisches Personal nach Fächergruppen und Lehr- und Forschungsbereichen der organisatorischen Zuordnung und Einstufungen

| Fächergruppe ----- Lehr- und Forschungsbereich (i = insgesamt, n = dar. nicht besetzt) | Ins- gesamt | Höherer Dienst | | | | | | | | | | | | | | Nicht höherer Dienst | |
|--|----------------|----------------|------------|------------|------------|-------|-----------------------------------|-------------|-------------|-----|-------|---------------------------------|--|--|----------|------------------------------|-------|
| | | zu- sammen | C 4, W3 | C 3, W2 | C 2, W1 | C 1 | H,B, R 3 und höh., AT | A16, R 2 | A15, R 1 | A14 | A13 | Ärzte an Uni- kliniken | BAT I - Ib, TVöD/ TV-L E14, E15, E15Ü, AT | BAT IIa, IIb, TVöD/ TV-L E13, E13Ü | Dienst | | |
| | | | | | | | | | | | | | | | A, AT | BAT, TVöD/ TV-L, AT | |
| Personalstellen (ohne Stellenäquivalente) | | | | | | | | | | | | | | | | | |
| Hochschulen insgesamt | | | | | | | | | | | | | | | | | |
| Biologie | i | 3 232 | 3 199 | 610 | 435 | 186 | 70 | - | 3 | 95 | 405 | 502 | - | 297 | 597 | 1 | 32 |
| | n | 421 | 420 | 54 | 47 | 31 | 19 | - | 1 | 9 | 52 | 72 | - | 28 | 109 | - | 2 |
| Geowissenschaften (ohne Geographie) | i | 1 013 | 1 012 | 215 | 150 | 53 | 19 | - | 1 | 19 | 114 | 130 | - | 106 | 205 | 1 | - |
| | n | 114 | 114 | 14 | 11 | 12 | 6 | - | - | - | 13 | 16 | - | 13 | 29 | - | - |
| Geographie | i | 765 | 760 | 164 | 124 | 39 | 16 | - | - | 29 | 91 | 124 | - | 43 | 131 | 2 | 3 |
| | n | 80 | 80 | 14 | 8 | 6 | 5 | - | - | - | 14 | 14 | - | 2 | 17 | - | - |
| Fächergruppe zusammen | i | 20 945 | 20 746 | 3 893 | 3 589 | 1 225 | 319 | 1 | 15 | 444 | 1 975 | 3 095 | - | 1 910 | 4 280 | 25 | 174 |
| | n | 2 623 | 2 607 | 318 | 331 | 213 | 88 | - | 1 | 27 | 235 | 444 | - | 233 | 718 | 2 | 14 |
| Humanmedizin/Gesund- heitswissenschaften | | | | | | | | | | | | | | | | | |
| Humanmedizin allgemein | i | 523 | 499 | 114 | 51 | 13 | 5 | - | - | 10 | 26 | 15 | 8 | 96 | 162 | 2 | 22 |
| | n | 53 | 46 | 11 | 5 | 5 | - | - | - | 6 | 12 | 5 | 2 | - | - | - | 7 |
| Gesundheitswissenschaften allgemein | i | 308 | 245 | 13 | 110 | 26 | 1 | 3 | 1 | - | 5 | 12 | 7 | 55 | 12 | - | 63 |
| | n | 21 | 20 | 1 | 10 | 5 | - | - | - | - | 1 | - | - | 4 | - | - | - |
| Vorklinische Humanmedizin (einschl. Zahnmedizin) | i | 2 209 | 2 083 | 235 | 198 | 83 | 88 | 1 | - | 21 | 106 | 212 | 113 | 421 | 605 | 2 | 124 |
| | n | 206 | 199 | 22 | 20 | 16 | 16 | - | - | - | 10 | 44 | 3 | 27 | 43 | - | 7 |
| Klinisch-Theoretische Humanmedizin (einschl. Zahnmedizin) | i | 5 034 | 4 770 | 400 | 421 | 148 | 181 | - | 3 | 55 | 239 | 377 | 956 | 923 | 1 068 | 8 | 256 |
| | n | 525 | 495 | 27 | 73 | 31 | 43 | - | - | 4 | 45 | 63 | 58 | 70 | 81 | 1 | 29 |
| Klinisch-Praktische Humanmedizin (ohne Zahnmedizin) | i | 22 197 | 21 184 | 785 | 905 | 405 | 508 | 1 | 13 | 181 | 659 | 2 284 | 10 421 | 2 580 | 2 440 | 23 | 990 |
| | n | 2 054 | 1 954 | 63 | 186 | 123 | 97 | - | 4 | 13 | 93 | 135 | 794 | 321 | 127 | 2 | 97 |
| Zahnmedizin (klinisch-praktisch) | i | 1 459 | 1 376 | 99 | 70 | 21 | 50 | - | 3 | 22 | 82 | 244 | 592 | 88 | 105 | 3 | 80 |
| | n | 147 | 131 | 7 | 13 | 6 | 3 | - | - | 3 | 8 | 15 | 56 | 9 | 11 | 1 | 15 |
| Fächergruppe zusammen | i | 31 729 | 30 156 | 1 646 | 1 754 | 696 | 833 | 5 | 20 | 289 | 1 117 | 3 144 | 12 097 | 4 163 | 4 393 | 38 | 1 535 |
| | n | 3 005 | 2 845 | 131 | 306 | 185 | 159 | - | 4 | 25 | 169 | 262 | 912 | 431 | 261 | 4 | 156 |
| Veterinärmedizin | | | | | | | | | | | | | | | | | |
| Veterinärmedizin allgemein | i | 9 | 9 | 2 | - | - | 2 | - | - | 3 | 1 | - | - | - | 1 | - | - |
| | n | 10 | 10 | 1 | 3 | - | - | - | - | - | - | - | - | 2 | 4 | - | - |
| Vorklinische Veterinärmedizin | i | 204 | 204 | 36 | 25 | 13 | 4 | - | 1 | 5 | 23 | 66 | - | 13 | 19 | - | - |
| | n | 10 | 10 | 1 | 3 | - | - | - | - | - | - | - | - | 2 | 4 | - | - |
| Klinisch-Theoretische Veterinärmedizin | i | 226 | 226 | 45 | 26 | 15 | 6 | - | - | 4 | 17 | 33 | - | 22 | 59 | - | - |
| | n | 21 | 21 | 6 | 1 | 1 | 1 | - | - | - | 3 | 3 | - | 2 | 4 | - | - |
| Klinisch-Praktische Veterinärmedizin | i | 273 | 273 | 40 | 35 | 5 | - | - | - | 10 | 28 | 74 | - | 18 | 64 | - | - |
| | n | 14 | 14 | 4 | 1 | - | - | - | - | - | 1 | 3 | - | 1 | 4 | - | - |
| Fächergruppe zusammen | i | 712 | 712 | 123 | 86 | 33 | 12 | - | 1 | 22 | 69 | 172 | - | 52 | 142 | - | - |
| | n | 45 | 45 | 11 | 5 | 1 | 1 | - | - | - | 4 | 6 | - | 5 | 12 | - | - |

Personalstellen und Stellenäquivalente an Hochschulen 2008

17 Für wissenschaftliches und künstlerisches Personal nach Fächergruppen und Lehr- und Forschungsbereichen der organisatorischen Zuordnung und Einstufungen

| Fächergruppe ----- Lehr- und Forschungsbereich (i = insgesamt, n = dar. nicht besetzt) | Ins- gesamt | Höherer Dienst | | | | | | | | | | | | | Nicht höherer Dienst | | |
|--|----------------|----------------|------------|------------|------------|-------|-----------------------------------|-------------|-------------|-----|-----|---------------------------------|--|--|-------------------------|------------------------------|-----|
| | | zu- sammen | C 4, W3 | C 3, W2 | C 2, W1 | C 1 | H,B, R 3 und höh., AT | A16, R 2 | A15, R 1 | A14 | A13 | Ärzte an Uni- kliniken | BAT I - Ib, TVöD/ TV-L E14, E15, E15Ü, AT | BAT IIa, IIb, TVöD/ TV-L E13, E13Ü | A, AT | BAT, TVöD/ TV-L, AT | |
| Personalstellen (ohne Stellenäquivalente) | | | | | | | | | | | | | | | | | |
| Hochschulen insgesamt | | | | | | | | | | | | | | | | | |
| Agrar-, Forst- und Ernährungswissenschaften | | | | | | | | | | | | | | | | | |
| Agrar-, Forst- und Ernährungswissen- schaften allgemein | i | 212 | 203 | 16 | 109 | 21 | - | - | - | 5 | 12 | 10 | - | 20 | 11 | - | 8 |
| | n | 20 | 20 | 3 | 14 | - | - | - | - | - | - | - | - | 1 | 1 | - | 1 |
| Landespflege, Umweltgestaltung | i | 246 | 245 | 29 | 112 | 13 | 5 | - | - | 2 | 5 | 12 | - | 8 | 60 | - | 1 |
| | n | 16 | 16 | 2 | 3 | - | 1 | - | - | - | 1 | - | - | - | 9 | - | - |
| Agrarwissenschaften, Lebensmittel- und Getränketechnologie | i | 1 113 | 1 104 | 199 | 271 | 72 | 34 | - | - | 28 | 104 | 99 | - | 84 | 213 | - | 9 |
| | n | 107 | 107 | 16 | 16 | 10 | 6 | - | - | - | 10 | 10 | - | 9 | 32 | - | - |
| Forstwissenschaft, Holzwirtschaft | i | 262 | 262 | 47 | 71 | 9 | 6 | - | - | 5 | 26 | 31 | - | 32 | 35 | - | - |
| | n | 18 | 18 | 2 | 5 | 2 | 3 | - | - | - | 1 | 3 | - | - | 2 | - | - |
| Ernährungs- und Haus- haltswissenschaften | i | 267 | 262 | 43 | 110 | 16 | - | - | - | 3 | 28 | 25 | - | 10 | 28 | 1 | 5 |
| | n | 30 | 30 | 3 | 16 | 1 | - | - | - | 1 | 1 | 3 | - | 2 | 4 | - | - |
| Fächergruppe zusammen | i | 2 099 | 2 076 | 334 | 671 | 132 | 45 | - | - | 43 | 174 | 177 | - | 153 | 348 | 1 | 23 |
| | n | 191 | 190 | 26 | 54 | 13 | 9 | - | - | 1 | 13 | 15 | - | 12 | 48 | - | 1 |
| Ingenieurwissenschaften | | | | | | | | | | | | | | | | | |
| Ingenieurwissenschaften allgemein | i | 1 208 | 1 134 | 130 | 541 | 144 | 7 | - | 2 | 4 | 31 | 45 | - | 65 | 167 | 5 | 68 |
| | n | 130 | 127 | 14 | 56 | 14 | 1 | - | - | 1 | 2 | 6 | - | 7 | 27 | - | 3 |
| Bergbau, Hüttenwesen | i | 193 | 193 | 39 | 18 | 5 | - | - | - | 1 | 20 | 32 | - | 17 | 62 | - | - |
| | n | 7 | 7 | 3 | 1 | - | - | - | - | - | 1 | 1 | - | - | 1 | - | - |
| Maschinenbau/ Verfahrenstechnik | i | 5 999 | 5 741 | 759 | 2 045 | 491 | 69 | 1 | - | 76 | 255 | 520 | - | 494 | 1 031 | 6 | 253 |
| | n | 710 | 684 | 86 | 242 | 55 | 8 | - | - | 2 | 26 | 54 | - | 59 | 152 | - | 27 |
| Elektrotechnik | i | 4 219 | 4 031 | 493 | 1 613 | 343 | 28 | - | 3 | 69 | 178 | 365 | - | 360 | 580 | 5 | 183 |
| | n | 449 | 434 | 41 | 178 | 39 | 3 | - | - | 4 | 13 | 42 | - | 43 | 72 | 1 | 14 |
| Verkehrstechnik, Nautik | i | 583 | 550 | 80 | 165 | 51 | 8 | - | 1 | 14 | 12 | 19 | - | 55 | 145 | 5 | 28 |
| | n | 86 | 85 | 11 | 32 | 7 | 1 | - | - | - | 2 | 3 | - | 11 | 19 | - | 2 |
| Architektur | i | 1 625 | 1 566 | 229 | 647 | 131 | 8 | - | 1 | 8 | 44 | 113 | - | 47 | 337 | 10 | 49 |
| | n | 186 | 181 | 23 | 75 | 17 | 2 | - | - | 1 | 6 | 10 | - | 5 | 44 | - | 5 |
| Raumplanung | i | 182 | 177 | 38 | 35 | 12 | - | - | - | 2 | 16 | 12 | - | 11 | 51 | - | 5 |
| | n | 27 | 26 | 4 | 5 | 2 | - | - | - | - | 3 | 3 | - | 4 | 6 | - | 1 |
| Bauingenieurwesen | i | 2 198 | 2 139 | 314 | 670 | 178 | 13 | - | 1 | 47 | 132 | 169 | - | 260 | 355 | 2 | 57 |
| | n | 230 | 225 | 23 | 74 | 12 | - | - | - | 1 | 13 | 27 | - | 34 | 42 | - | 5 |
| Vermessungswesen | i | 313 | 293 | 39 | 111 | 30 | 5 | - | - | 6 | 17 | 19 | - | 19 | 48 | - | 20 |
| | n | 22 | 22 | 2 | 13 | - | - | - | - | 1 | 1 | - | - | - | 5 | - | - |
| Fächergruppe zusammen | i | 16 520 | 15 825 | 2 120 | 5 844 | 1 385 | 138 | 1 | 8 | 227 | 705 | 1 293 | - | 1 327 | 2 776 | 33 | 663 |
| | n | 1 847 | 1 791 | 206 | 675 | 145 | 15 | - | - | 10 | 66 | 143 | - | 163 | 369 | 1 | 55 |

Personalstellen und Stellenäquivalente an Hochschulen 2008

17 Für wissenschaftliches und künstlerisches Personal nach Fächergruppen und Lehr- und Forschungsbereichen der organisatorischen Zuordnung und Einstufungen

| Fächergruppe ----- Lehr- und Forschungsbereich (i = insgesamt, n = dar. nicht besetzt) | | Ins- gesamt | Höherer Dienst | | | | | | | | | | | | | Nicht höherer Dienst | |
|--|---|----------------|----------------|------------|------------|------------|-----|-----------------------------------|-------------|-------------|-----|-----|---------------------------------|--|--|-------------------------|------------------------------|
| | | | zu- sammen | C 4, W3 | C 3, W2 | C 2, W1 | C 1 | H,B, R 3 und höh., AT | A16, R 2 | A15, R 1 | A14 | A13 | Ärzte an Uni- kliniken | BAT I - Ib, TVöD/ TV-L E14, E15, E15Ü, AT | BAT IIa, IIb, TVöD/ TV-L E13, E13Ü | A, AT | BAT, TVöD/ TV-L, AT |
| Personalstellen (ohne Stellenäquivalente) | | | | | | | | | | | | | | | | | |
| Hochschulen insgesamt | | | | | | | | | | | | | | | | | |
| Kunst, Kunstwissenschaft | | | | | | | | | | | | | | | | | |
| Kunst, Kunstwissen- schaft allgemein | i | 698 | 664 | 153 | 190 | 39 | 10 | - | - | 11 | 47 | 46 | - | 78 | 90 | 14 | 21 |
| | n | 67 | 64 | 13 | 17 | 7 | 1 | - | - | - | 3 | 6 | - | 4 | 14 | 1 | 2 |
| Bildende Kunst | i | 671 | 618 | 216 | 190 | 25 | 6 | 1 | 1 | 4 | 18 | 38 | - | 47 | 73 | 31 | 22 |
| | n | 88 | 82 | 28 | 22 | 5 | 3 | - | - | - | 3 | - | - | 8 | 13 | 2 | 4 |
| Gestaltung | i | 1 031 | 930 | 126 | 517 | 119 | 4 | - | - | 2 | 15 | 17 | - | 37 | 93 | 59 | 43 |
| | n | 132 | 116 | 13 | 72 | 10 | - | - | - | - | 1 | 4 | - | 7 | 9 | 7 | 10 |
| Darst. Kunst, Film und Fernsehen, Theaterwissenschaft | i | 493 | 467 | 104 | 137 | 28 | 3 | - | - | 2 | 2 | 20 | - | 77 | 96 | 1 | 25 |
| | n | 42 | 37 | 9 | 8 | 1 | - | - | - | - | - | 2 | - | 11 | 7 | 1 | 3 |
| Musik, Musikwissenschaft | i | 2 394 | 2 287 | 698 | 694 | 105 | 3 | 23 | 2 | 24 | 85 | 62 | - | 287 | 303 | 2 | 105 |
| | n | 263 | 255 | 71 | 70 | 12 | - | - | - | 2 | 5 | 14 | - | 69 | 13 | - | 8 |
| Fächergruppe zusammen | i | 5 287 | 4 965 | 1 297 | 1 727 | 316 | 25 | 24 | 3 | 43 | 167 | 182 | - | 526 | 654 | 107 | 216 |
| | n | 591 | 554 | 134 | 189 | 33 | 4 | - | - | 2 | 11 | 26 | - | 99 | 57 | 11 | 26 |
| Zentrale Einrichtungen (ohne klinikspezifische Einrichtungen) | | | | | | | | | | | | | | | | | |
| Hochschule insgesamt | i | 1 176 | 1 119 | 151 | 217 | 166 | 27 | 3 | 1 | 31 | 97 | 182 | 1 | 52 | 191 | 3 | 54 |
| | n | 697 | 644 | 105 | 128 | 63 | 11 | 1 | - | 21 | 66 | 133 | - | 30 | 86 | 2 | 51 |
| Zentrale Hochschulverwaltung | i | 2 511 | 2 475 | 297 | 296 | 99 | 23 | 63 | 16 | 110 | 259 | 218 | 5 | 487 | 601 | 8 | 29 |
| | n | 1 224 | 1 216 | 174 | 215 | 71 | 6 | 58 | 3 | 30 | 144 | 105 | - | 259 | 151 | 2 | 6 |
| Zentralbibliothek | i | 300 | 247 | 3 | 5 | 2 | - | - | 13 | 63 | 66 | 28 | - | 25 | 42 | 39 | 15 |
| | n | 30 | 26 | - | - | - | - | - | 1 | 5 | 6 | 5 | - | 3 | 5 | 4 | 1 |
| Hochschulrechenzentrum | i | 602 | 564 | 8 | 2 | - | - | - | 12 | 45 | 71 | 35 | - | 188 | 204 | - | 38 |
| | n | 50 | 48 | - | - | - | - | - | - | 7 | 7 | 2 | - | 12 | 20 | - | 3 |
| Zentrale wiss. Einrichtungen | i | 1 844 | 1 758 | 87 | 154 | 60 | 22 | 3 | 13 | 84 | 184 | 184 | 23 | 330 | 617 | 7 | 79 |
| | n | 263 | 258 | 25 | 29 | 19 | 8 | - | - | 10 | 20 | 35 | 1 | 34 | 77 | - | 5 |
| Zentrale Betriebs- und Versorgungseinrichtungen | i | 97 | 91 | 3 | - | 1 | - | - | - | 6 | 12 | 10 | 1 | 28 | 30 | - | 5 |
| | n | 10 | 9 | 2 | - | 1 | - | - | - | - | 1 | 2 | - | - | 3 | - | 2 |
| Soziale Einrichtungen | i | 9 | 9 | - | - | - | - | - | - | 2 | - | 1 | - | 2 | 4 | - | - |
| | n | 1 | 1 | - | - | - | - | - | - | - | - | - | - | - | 1 | - | - |
| Übrige Ausbildungs- einrichtungen | i | 237 | 229 | 1 | - | - | - | - | 6 | 25 | 54 | 41 | - | 45 | 57 | - | 8 |
| | n | 22 | 22 | - | - | - | - | - | - | 2 | 5 | 6 | - | 2 | 6 | - | - |
| Mit der Hochschule ver- bundene sowie hochschul- fremde Einrichtungen | i | 345 | 334 | 50 | 64 | 41 | - | - | 5 | 17 | 38 | 28 | - | 43 | 49 | 1 | 11 |
| | n | 109 | 108 | 10 | 31 | 27 | - | - | - | 3 | 5 | 17 | - | 6 | 10 | - | 1 |
| Fächergruppe zusammen | i | 7 121 | 6 826 | 600 | 738 | 368 | 72 | 69 | 66 | 383 | 782 | 726 | 29 | 1 200 | 1 793 | 58 | 237 |
| | n | 2 407 | 2 330 | 315 | 403 | 181 | 25 | 59 | 5 | 77 | 255 | 303 | 1 | 347 | 358 | 8 | 68 |

Personalstellen und Stellenäquivalente an Hochschulen 2008

17 Für wissenschaftliches und künstlerisches Personal nach Fächergruppen und Lehr- und Forschungsbereichen der organisatorischen Zuordnung und Einstufungen

| Fächergruppe ----- Lehr- und Forschungsbereich (i = insgesamt, n = dar. nicht besetzt) | Ins- gesamt | Höherer Dienst | | | | | | | | | | | | | | Nicht höherer Dienst | |
|--|----------------|----------------|------------|------------|------------|-------|------------------------------------|-------------|-------------|-------|-------|---------------------------------|--|--|----------|------------------------------|-------|
| | | zu- sammen | C 4, W3 | C 3, W2 | C 2, W1 | C 1 | H,B, R 3 und höhh., AT | A16, R 2 | A15, R 1 | A14 | A13 | Ärzte an Uni- kliniken | BAT I - Ib, TVöD/ TV-L E14, E15, E15Ü, AT | BAT IIa, IIb, TVöD/ TV-L E13, E13Ü | A, AT | BAT, TVöD/ TV-L, AT | |
| | | | | | | | | | | | | | | | | | |
| Personalstellen (ohne Stellenäquivalente) | | | | | | | | | | | | | | | | | |
| Hochschulen insgesamt | | | | | | | | | | | | | | | | | |
| Zentrale Einrichtungen der Hochschulkliniken (nur Humanmedizin) | | | | | | | | | | | | | | | | | |
| Kliniken insgesamt, Zentrale Dienste | i | 1 206 | 1 118 | 50 | 68 | 30 | 16 | 3 | 18 | 46 | 120 | 249 | 144 | 247 | 127 | 9 | 79 |
| | n | 166 | 159 | 15 | 7 | 26 | 13 | 3 | 2 | 5 | 15 | 14 | 17 | 29 | 14 | 2 | 4 |
| Soziale Einrichtungen der Kliniken | i | 12 | 12 | 5 | - | 1 | - | - | - | - | 1 | 2 | - | 1 | 2 | - | - |
| Mit den Kliniken ver- bundene sowie klinik- fremde Einrichtungen | i | 6 | 6 | - | - | - | - | - | - | - | - | 3 | 2 | 1 | - | - | - |
| Fächergruppe zusammen | i | 1 224 | 1 136 | 55 | 68 | 31 | 16 | 3 | 18 | 46 | 121 | 254 | 146 | 249 | 129 | 9 | 79 |
| | n | 166 | 159 | 15 | 7 | 26 | 13 | 3 | 2 | 5 | 15 | 14 | 17 | 29 | 14 | 2 | 4 |
| Insgesamt | i | 116 879 | 112 488 | 16 348 | 21 049 | 6 601 | 1 990 | 150 | 195 | 2 331 | 7 494 | 12 666 | 12 275 | 11 577 | 19 812 | 723 | 3 667 |
| | n | 14 125 | 13 718 | 1 616 | 2 689 | 1 099 | 432 | 62 | 22 | 212 | 1 013 | 1 639 | 931 | 1 500 | 2 503 | 64 | 342 |

Personalstellen und Stellenäquivalente an Hochschulen 2008

17 Für wissenschaftliches und künstlerisches Personal nach Fächergruppen und Lehr- und Forschungsbereichen der organisatorischen Zuordnung und Einstufungen

| Fächergruppe ----- Lehr- und Forschungsbereich (i = insgesamt, n = dar. nicht besetzt) | Ins- gesamt | Höherer Dienst | | | | | | | | | | | | | | Nicht höherer Dienst | |
|--|----------------|----------------|------------|------------|------------|-----|-----------------------------------|-------------|-------------|-----|-----|---------------------------------|--|--|----------|------------------------------|----|
| | | zu- sammen | C 4, W3 | C 3, W2 | C 2, W1 | C 1 | H,B, R 3 und höh., AT | A16, R 2 | A15, R 1 | A14 | A13 | Ärzte an Uni- kliniken | BAT I - Ib, TVöD/ TV-L E14, E15, E15Ü, AT | BAT IIa, IIb, TVöD/ TV-L E13, E13Ü | | | |
| | | | | | | | | | | | | | | | A, AT | BAT, TVöD/ TV-L, AT | |
| Nur Stellenäquivalente | | | | | | | | | | | | | | | | | |
| Hochschulen insgesamt | | | | | | | | | | | | | | | | | |
| Sprach- und Kulturwissenschaften | | | | | | | | | | | | | | | | | |
| Sprach- und Kulturwissen- schaften allgemein | i | 57 | 48 | 3 | 4 | 1 | 1 | - | - | - | - | 2 | - | 3 | 34 | - | 9 |
| Evangelische Theologie | i | 83 | 81 | 10 | 5 | - | 3 | - | - | 2 | 1 | 11 | - | 13 | 37 | 1 | 1 |
| Katholische Theologie | i | 16 | 15 | - | 1 | - | - | - | - | - | - | 1 | - | - | 13 | 1 | - |
| Philosophie | i | 81 | 81 | 7 | 5 | 3 | - | - | - | - | - | 2 | - | 12 | 52 | - | - |
| Geschichte | i | 196 | 193 | 17 | 9 | 2 | 2 | - | - | 1 | 4 | 10 | - | 23 | 126 | 1 | 2 |
| Bibliothekswissenschaft, Dokumentation | i | 44 | 41 | 2 | 5 | - | - | - | - | - | - | 1 | - | - | 33 | - | 3 |
| Allgemeine und ver- gleichende Literatur- und Sprachwissenschaft | i | 104 | 98 | 2 | 7 | 1 | - | - | - | - | - | 2 | - | 27 | 59 | - | 5 |
| Altphilologie (klassische Philologie) | i | 27 | 27 | 2 | 3 | 1 | - | - | - | - | 1 | 2 | - | - | 18 | - | - |
| Germanistik (Deutsch, germanische Sprachen ohne Anglistik) | i | 237 | 228 | 13 | 15 | 2 | 2 | 1 | - | 1 | 3 | 13 | - | 13 | 166 | 7 | 2 |
| Anglistik, Amerikanistik | i | 185 | 183 | 9 | 8 | 2 | 1 | 1 | - | - | 3 | 7 | - | 28 | 125 | 1 | 1 |
| Romanistik | i | 137 | 135 | 8 | 6 | 1 | 4 | - | - | 1 | 1 | 4 | - | 11 | 100 | 1 | 1 |
| Slawistik, Baltistik, Finno-Ugristik | i | 42 | 42 | 2 | 3 | - | - | - | - | - | 1 | 2 | - | 10 | 25 | - | - |
| Sonstige/Außereurop. Sprach- und Kultur- wissenschaften | i | 71 | 70 | 4 | 5 | - | 2 | - | - | - | 1 | 2 | - | 10 | 47 | - | 1 |
| Kulturwissenschaften i.e.S. | i | 29 | 29 | 1 | 4 | 1 | 1 | - | - | - | 1 | - | - | 3 | 18 | - | - |
| Psychologie | i | 245 | 239 | 15 | 7 | 2 | - | - | - | 2 | 3 | 10 | - | 29 | 173 | 4 | 2 |
| Erziehungswissenschaften | i | 278 | 265 | 18 | 20 | 5 | 2 | - | 1 | 3 | 3 | 14 | - | 14 | 187 | 7 | 7 |
| Sonderpädagogik | i | 58 | 53 | 3 | 2 | 1 | - | - | - | - | - | 2 | - | 3 | 42 | 3 | 2 |
| Fächergruppe zusammen | i | 1 889 | 1 827 | 114 | 107 | 22 | 18 | 2 | 1 | 9 | 22 | 82 | - | 197 | 1 254 | 26 | 36 |
| Sport | | | | | | | | | | | | | | | | | |
| Sport | i | 114 | 111 | 2 | 2 | 1 | - | - | - | 2 | 1 | 5 | - | 13 | 86 | 1 | 2 |
| Fächergruppe zusammen | i | 114 | 111 | 2 | 2 | 1 | - | - | - | 2 | 1 | 5 | - | 13 | 86 | 1 | 2 |
| Rechts-, Wirtschafts- und Sozialwissenschaften | | | | | | | | | | | | | | | | | |
| Rechts-, Wirtschafts- und Sozialwissen- schaften allgemein | i | 203 | 198 | - | 11 | - | - | - | - | - | 1 | 1 | - | 141 | 45 | - | 5 |
| Regionalwissenschaften | i | 10 | 10 | 1 | - | 1 | - | - | - | - | - | - | - | 2 | 6 | - | - |
| Politikwissenschaften | i | 134 | 131 | 11 | 11 | 1 | 1 | - | - | 2 | 1 | 3 | - | 20 | 81 | - | 3 |

Personalstellen und Stellenäquivalente an Hochschulen 2008

17 Für wissenschaftliches und künstlerisches Personal nach Fächergruppen und Lehr- und Forschungsbereichen der organisatorischen Zuordnung und Einstufungen

| Fächergruppe ----- Lehr- und Forschungsbereich (i = insgesamt, n = dar. nicht besetzt) | Ins- gesamt | Höherer Dienst | | | | | | | | | | | | | | Nicht höherer Dienst | |
|--|----------------|----------------|------------|------------|------------|-----|-----------------------------------|-------------|-------------|-----|-----|---------------------------------|--|--|-------|-------------------------|----|
| | | zu- sammen | C 4, W3 | C 3, W2 | C 2, W1 | C 1 | H,B, R 3 und höh., AT | A16, R 2 | A15, R 1 | A14 | A13 | Ärzte an Uni- kliniken | BAT I - Ib, TVöD/ TV-L E14, E15, E15Ü, AT | BAT IIa, IIb, TVöD/ TV-L E13, E13Ü | A, | BAT, | |
| | | | | | | | | | | | | | | | AT | TVöD/ TV-L, AT | |
| Nur Stellenäquivalente | | | | | | | | | | | | | | | | | |
| Hochschulen insgesamt | | | | | | | | | | | | | | | | | |
| Sozialwissenschaften | i | 196 | 194 | 11 | 10 | 5 | 1 | 1 | - | 4 | - | 5 | - | 43 | 116 | - | 2 |
| Sozialwesen | i | 92 | 81 | 3 | 30 | 2 | 2 | - | - | - | - | 2 | - | 12 | 30 | - | 12 |
| Rechtswissenschaften | i | 344 | 342 | 30 | 8 | 3 | - | - | - | 2 | 2 | 12 | - | 31 | 254 | - | 2 |
| Verwaltungswissenschaften | i | 59 | 34 | - | 6 | 1 | - | 1 | 1 | 6 | 8 | 3 | - | 7 | 1 | 23 | 2 |
| Wirtschaftswissenschaften | i | 1 005 | 953 | 46 | 46 | 8 | 2 | - | - | 1 | 6 | 24 | - | 198 | 623 | 1 | 51 |
| Wirtschaftsingenieurwesen | i | 70 | 58 | 2 | 12 | 3 | - | - | - | - | - | - | - | 5 | 36 | - | 12 |
| Fächergruppe zusammen | i | 2 112 | 2 000 | 103 | 132 | 24 | 6 | 2 | 1 | 15 | 18 | 49 | - | 458 | 1 193 | 24 | 88 |
| Mathematik, Natur- wissenschaften | | | | | | | | | | | | | | | | | |
| Mathematik, Naturwissen- schaften allgemein | i | 43 | 40 | 2 | 1 | 1 | - | - | - | - | - | - | - | 2 | 34 | 2 | 1 |
| Mathematik | i | 380 | 368 | 23 | 23 | 3 | - | - | - | 3 | 13 | 11 | - | 41 | 250 | 6 | 6 |
| Informatik | i | 604 | 562 | 26 | 42 | 5 | 4 | - | - | 3 | 4 | 12 | - | 66 | 401 | - | 42 |
| Physik, Astronomie | i | 496 | 492 | 23 | 26 | 1 | 6 | - | - | 8 | 8 | 28 | - | 73 | 320 | 1 | 3 |
| Chemie | i | 476 | 470 | 16 | 21 | - | 3 | - | - | 4 | 8 | 24 | - | 60 | 334 | 3 | 3 |
| Pharmazie | i | 129 | 129 | 3 | 1 | 1 | - | - | - | 1 | 2 | 13 | - | 5 | 103 | - | - |
| Biologie | i | 432 | 427 | 26 | 20 | 9 | 3 | - | - | 4 | 5 | 15 | - | 60 | 286 | 4 | 1 |
| Geowissenschaften (ohne Geographie) | i | 189 | 189 | 18 | 16 | - | 1 | 1 | - | 1 | 6 | 2 | - | 41 | 103 | - | - |
| Geographie | i | 116 | 114 | 6 | 12 | - | - | - | - | - | - | 4 | - | 9 | 83 | - | 2 |
| Fächergruppe zusammen | i | 2 864 | 2 790 | 143 | 161 | 20 | 17 | 1 | - | 23 | 46 | 108 | - | 357 | 1 913 | 16 | 58 |
| Humanmedizin/Gesund- heitswissenschaften | | | | | | | | | | | | | | | | | |
| Humanmedizin allgemein | i | 22 | 22 | 1 | - | - | - | - | - | - | 1 | - | 2 | 8 | 11 | - | - |
| Gesundheitswissenschaften allgemein | i | 54 | 47 | 1 | 7 | - | - | - | - | - | - | 2 | - | 31 | 6 | - | 7 |
| Vorklinische Humanmedizin (einschl. Zahnmedizin) | i | 278 | 276 | 7 | 9 | 3 | 10 | - | - | 2 | 4 | 6 | 20 | 71 | 146 | - | 2 |
| Klinisch-Theoretische Humanmedizin (einschl. Zahnmedizin) | i | 670 | 668 | 16 | 18 | 5 | 15 | - | - | 3 | 7 | 8 | 284 | 102 | 210 | - | 2 |
| Klinisch-Praktische Humanmedizin (ohne Zahnmedizin) | i | 3 699 | 3 688 | 54 | 73 | 17 | 114 | - | 1 | 6 | 39 | 24 | 2 857 | 178 | 328 | - | 11 |
| Zahnmedizin (klinisch-praktisch) | i | 244 | 244 | 10 | 3 | - | 16 | - | - | 4 | 6 | 1 | 88 | 45 | 71 | - | - |
| Fächergruppe zusammen | i | 4 967 | 4 945 | 89 | 109 | 24 | 154 | - | 1 | 14 | 56 | 40 | 3 250 | 435 | 772 | - | 22 |

Personalstellen und Stellenäquivalente an Hochschulen 2008

17 Für wissenschaftliches und künstlerisches Personal nach Fächergruppen und Lehr- und Forschungsbereichen der organisatorischen Zuordnung und Einstufungen

| Fächergruppe ----- Lehr- und Forschungsbereich (i = insgesamt, n = dar. nicht besetzt) | Ins- gesamt | Höherer Dienst | | | | | | | | | | | | | | Nicht höherer Dienst | |
|--|----------------|----------------|------------|------------|------------|-----|-----------------------------------|-------------|-------------|-----|-----|---------------------------------|--|--|-------|-------------------------|-----|
| | | zu- sammen | C 4, W3 | C 3, W2 | C 2, W1 | C 1 | H,B, R 3 und höh., AT | A16, R 2 | A15, R 1 | A14 | A13 | Ärzte an Uni- kliniken | BAT I - Ib, TVöD/ TV-L E14, E15, E15Ü, AT | BAT IIa, IIb, TVöD/ TV-L E13, E13Ü | A, | BAT, | |
| | | | | | | | | | | | | | | | AT | TVöD/ TV-L, AT | |
| Nur Stellenäquivalente | | | | | | | | | | | | | | | | | |
| Hochschulen insgesamt | | | | | | | | | | | | | | | | | |
| Veterinärmedizin | | | | | | | | | | | | | | | | | |
| Vorklinische Veterinärmedizin | i | 12 | 12 | - | - | - | - | - | - | - | - | - | - | 2 | 10 | - | - |
| Klinisch-Theoretische Veterinärmedizin | i | 28 | 28 | - | - | - | - | - | - | - | 1 | - | 4 | 23 | - | - | |
| Klinisch-Praktische Veterinärmedizin | i | 35 | 35 | - | - | - | - | - | - | - | - | - | 2 | 34 | - | - | |
| Fächergruppe zusammen | i | 75 | 75 | - | - | - | - | - | - | - | 1 | - | 7 | 67 | - | - | |
| Agrar-, Forst- und Ernährungswissenschaften | | | | | | | | | | | | | | | | | |
| Agrar-, Forst- und Ernährungswissen- schaften allgemein | i | 15 | 15 | - | 3 | - | - | - | - | - | - | - | 1 | 11 | - | - | |
| Landespflege, Umweltgestaltung | i | 28 | 21 | 1 | 4 | 1 | - | - | - | - | - | - | 2 | 13 | - | 8 | |
| Agrarwissenschaften, Lebensmittel- und Getränketechnologie | i | 100 | 93 | 1 | 2 | - | - | - | - | - | 1 | - | 8 | 81 | - | 7 | |
| Forstwissenschaft, Holzwirtschaft | i | 11 | 10 | - | 3 | - | - | - | - | - | - | - | - | 7 | - | 1 | |
| Ernährungs- und Haus- haltungswissenschaften | i | 42 | 36 | 1 | 1 | 1 | - | - | - | - | - | - | 2 | 32 | - | 6 | |
| Fächergruppe zusammen | i | 196 | 174 | 3 | 13 | 2 | - | - | - | - | 1 | - | 13 | 144 | - | 22 | |
| Ingenieurwissenschaften | | | | | | | | | | | | | | | | | |
| Ingenieurwissenschaften allgemein | i | 44 | 43 | 2 | 6 | 2 | - | - | - | - | 1 | - | 3 | 30 | - | 1 | |
| Bergbau, Hüttenwesen | i | 3 | 3 | - | - | - | - | - | - | - | - | - | - | 3 | - | - | |
| Maschinenbau/ Verfahrenstechnik | i | 688 | 634 | 36 | 41 | 9 | 12 | - | - | 7 | 7 | 35 | - | 71 | 417 | - | 55 |
| Elektrotechnik | i | 428 | 387 | 24 | 19 | 1 | 6 | - | - | 4 | 8 | 39 | - | 21 | 266 | - | 42 |
| Verkehrstechnik, Nautik | i | 32 | 25 | - | 1 | 1 | - | - | - | - | - | - | 1 | 22 | - | 6 | |
| Architektur | i | 156 | 149 | 7 | 18 | 1 | - | - | - | - | - | - | 10 | 113 | - | 7 | |
| Raumplanung | i | 31 | 31 | 3 | 1 | - | - | - | - | - | - | - | 5 | 21 | - | - | |
| Bauingenieurwesen | i | 211 | 198 | 3 | 4 | 3 | - | - | - | - | 2 | - | 21 | 166 | - | 13 | |
| Vermessungswesen | i | 8 | 6 | - | 2 | - | - | - | - | - | - | - | - | 4 | - | 2 | |
| Fächergruppe zusammen | i | 1 602 | 1 476 | 75 | 92 | 16 | 18 | - | - | 10 | 15 | 77 | - | 132 | 1 042 | - | 126 |

Personalstellen und Stellenäquivalente an Hochschulen 2008

17 Für wissenschaftliches und künstlerisches Personal nach Fächergruppen und Lehr- und Forschungsbereichen der organisatorischen Zuordnung und Einstufungen

| Fächergruppe ----- Lehr- und Forschungsbereich (i = insgesamt, n = dar. nicht besetzt) | Ins- gesamt | Höherer Dienst | | | | | | | | | | | | | | Nicht höherer Dienst | |
|--|----------------|----------------|------------|------------|------------|-----|-----------------------------------|-------------|-------------|-----|-----|---------------------------------|--|--|----------|------------------------------|-----|
| | | zu- sammen | C 4, W3 | C 3, W2 | C 2, W1 | C 1 | H,B, R 3 und höh., AT | A16, R 2 | A15, R 1 | A14 | A13 | Ärzte an Uni- kliniken | BAT I - Ib, TVöD/ TV-L E14, E15, E15Ü, AT | BAT IIa, IIb, TVöD/ TV-L E13, E13Ü | Dienst | | |
| | | | | | | | | | | | | | | | A, AT | BAT, TVöD/ TV-L, AT | |
| Nur Stellenäquivalente | | | | | | | | | | | | | | | | | |
| Hochschulen insgesamt | | | | | | | | | | | | | | | | | |
| Kunst, Kunstwissenschaft | | | | | | | | | | | | | | | | | |
| Kunst, Kunstwissen- schaft allgemein | i | 82 | 75 | 3 | 11 | 1 | - | - | - | - | - | 1 | - | 17 | 43 | - | 7 |
| Bildende Kunst | i | 38 | 35 | 8 | 4 | - | - | - | - | 1 | - | 2 | - | 3 | 18 | - | 3 |
| Gestaltung | i | 66 | 54 | 5 | 11 | 3 | - | - | - | - | - | - | - | 11 | 24 | 1 | 11 |
| Darst. Kunst, Film und Fernsehen, Theaterwissenschaft | i | 54 | 49 | 2 | 4 | - | 1 | - | - | - | - | - | - | 16 | 26 | - | 5 |
| Musik, Musikwissenschaft | i | 119 | 87 | 4 | 11 | 5 | - | - | - | - | 1 | 1 | - | 36 | 30 | 1 | 31 |
| Fächergruppe zusammen | i | 360 | 300 | 22 | 40 | 9 | 1 | - | - | 1 | 1 | 4 | - | 82 | 141 | 2 | 57 |
| Zentrale Einrichtungen (ohne klinikspezifische Einrichtungen) | | | | | | | | | | | | | | | | | |
| Hochschule insgesamt | i | 27 | 26 | 2 | - | - | - | 1 | - | - | - | 1 | - | 6 | 17 | - | 1 |
| Zentrale Hochschulverwaltung | i | 188 | 166 | 1 | 3 | 1 | 1 | - | 1 | 1 | - | 1 | - | 33 | 123 | - | 22 |
| Zentralbibliothek | i | 16 | 16 | - | - | - | - | - | - | - | - | - | - | 5 | 11 | - | - |
| Hochschulrechenzentrum | i | 133 | 116 | - | - | - | - | - | 1 | 3 | 2 | - | - | 21 | 89 | 1 | 17 |
| Zentrale wiss. Einrichtungen | i | 463 | 431 | 2 | 5 | - | 2 | - | 3 | 3 | 4 | 6 | - | 86 | 321 | 1 | 32 |
| Zentrale Betriebs- und Versorgungseinrichtungen | i | 11 | 11 | - | - | - | - | - | - | - | 1 | - | - | 5 | 5 | - | - |
| Soziale Einrichtungen | i | 5 | 5 | - | - | - | - | - | - | - | - | - | - | - | 5 | - | - |
| Übrige Ausbildungs- einrichtungen | i | 10 | 10 | - | - | - | - | - | - | - | - | 1 | - | 2 | 7 | - | - |
| Mit der Hochschule ver- bundene sowie hochschul- fremde Einrichtungen | i | 30 | 26 | - | - | - | - | - | - | - | 1 | 1 | - | 5 | 19 | - | 4 |
| Fächergruppe zusammen | i | 882 | 806 | 5 | 8 | 1 | 3 | 1 | 5 | 7 | 8 | 10 | - | 164 | 596 | 1 | 75 |
| Zentrale Einrichtungen der Hochschulkliniken (nur Humanmedizin) | | | | | | | | | | | | | | | | | |
| Kliniken insgesamt, Zentrale Dienste | i | 79 | 78 | 1 | - | 1 | 1 | - | - | 1 | 1 | - | 24 | 35 | 15 | - | 1 |
| Soziale Einrichtungen der Kliniken | i | 1 | - | - | - | - | - | - | - | - | - | - | - | - | - | - | 1 |
| Übrige Ausbildungsein- richtungen der Kliniken | i | 1 | - | - | - | - | - | - | - | - | - | - | - | - | - | - | 1 |
| Mit den Kliniken ver- bundene sowie klinik- fremde Einrichtungen | i | 8 | 7 | - | - | - | - | - | - | - | - | - | 4 | 2 | 1 | 1 | - |
| Fächergruppe zusammen | i | 89 | 85 | 1 | - | 1 | 1 | - | - | 1 | 1 | - | 28 | 37 | 15 | 1 | 3 |
| Insgesamt | i | 15 149 | 14 590 | 557 | 664 | 120 | 217 | 6 | 8 | 82 | 168 | 377 | 3 278 | 1 893 | 7 223 | 71 | 488 |

Personalstellen und Stellenäquivalente an Hochschulen 2008

17 Für wissenschaftliches und künstlerisches Personal nach Fächergruppen und Lehr- und Forschungsbereichen der organisatorischen Zuordnung und Einstufungen

| Fächergruppe ----- Lehr- und Forschungsbereich (i = insgesamt, n = dar. nicht besetzt) | Ins- gesamt | Höherer Dienst | | | | | | | | | | | | | | Nicht höherer Dienst | |
|--|----------------|----------------|------------|------------|------------|-----|-----------------------------------|-------------|-------------|-----|-------|---------------------------------|--|--|----------|------------------------------|-----|
| | | zu- sammen | C 4, W3 | C 3, W2 | C 2, W1 | C 1 | H,B, R 3 und höh., AT | A16, R 2 | A15, R 1 | A14 | A13 | Ärzte an Uni- kliniken | BAT I - Ib, TVöD/ TV-L E14, E15, E15Ü, AT | BAT IIa, IIb, TVöD/ TV-L E13, E13Ü | | | |
| | | | | | | | | | | | | | | | A, AT | BAT, TVöD/ TV-L, AT | |
| Personalstellen (einschl. Stellenäquivalente) | | | | | | | | | | | | | | | | | |
| Hochschulen insgesamt | | | | | | | | | | | | | | | | | |
| Sprach- und Kultur- wissenschaften | | | | | | | | | | | | | | | | | |
| Sprach- und Kulturwissen- schaften allgemein | | | | | | | | | | | | | | | | | |
| | i | 569 | 544 | 113 | 115 | 20 | 7 | 1 | 1 | 9 | 49 | 37 | - | 39 | 154 | - | 25 |
| | n | 49 | 49 | 5 | 13 | 3 | 1 | - | - | - | 3 | 8 | - | 3 | 15 | - | - |
| Evangelische Theologie | i | 811 | 793 | 279 | 82 | 41 | 25 | 2 | - | 7 | 63 | 131 | 1 | 37 | 126 | 1 | 17 |
| | n | 73 | 72 | 18 | 8 | 2 | 6 | - | - | - | 6 | 15 | - | 5 | 12 | - | 1 |
| Katholische Theologie | i | 725 | 694 | 260 | 88 | 24 | 2 | 11 | - | 16 | 46 | 113 | 2 | 59 | 75 | 2 | 29 |
| | n | 65 | 64 | 15 | 11 | 4 | 1 | - | - | 3 | 6 | 12 | - | 6 | 7 | 1 | - |
| Philosophie | i | 729 | 723 | 212 | 91 | 41 | 21 | 1 | - | 6 | 61 | 77 | - | 57 | 157 | 2 | 4 |
| | n | 66 | 66 | 14 | 7 | 3 | 4 | - | - | 1 | 7 | 10 | - | 3 | 17 | - | - |
| Geschichte | i | 1 616 | 1 610 | 462 | 189 | 108 | 40 | 1 | - | 22 | 166 | 210 | - | 98 | 316 | 2 | 4 |
| | n | 148 | 146 | 27 | 20 | 19 | 7 | - | - | 1 | 17 | 23 | - | 10 | 23 | - | 1 |
| Bibliothekswissenschaft, Dokumentation | i | 348 | 324 | 47 | 137 | 37 | - | - | - | 2 | 10 | 17 | - | 14 | 61 | 4 | 20 |
| | n | 37 | 35 | 3 | 17 | 4 | - | - | - | - | 4 | 2 | - | 1 | 5 | 2 | - |
| Allgemeine und ver- gleichende Literatur- und Sprachwissenschaft | | | | | | | | | | | | | | | | | |
| | i | 1 020 | 1 012 | 149 | 124 | 46 | 3 | - | 2 | 26 | 102 | 150 | - | 107 | 304 | - | 8 |
| | n | 66 | 66 | 13 | 8 | 6 | - | - | 1 | 1 | 8 | 15 | - | 2 | 12 | - | - |
| Altphilologie (klassische Philologie) | | | | | | | | | | | | | | | | | |
| | i | 317 | 316 | 82 | 27 | 14 | 6 | - | - | 10 | 45 | 37 | - | 14 | 81 | - | 1 |
| | n | 30 | 30 | 5 | 3 | 4 | 1 | - | - | 2 | 5 | 3 | - | 1 | 6 | - | - |
| Germanistik (Deutsch, germanische Sprachen ohne Anglistik) | | | | | | | | | | | | | | | | | |
| | i | 1 827 | 1 797 | 397 | 249 | 93 | 30 | 1 | 3 | 37 | 231 | 203 | - | 92 | 460 | 13 | 18 |
| | n | 167 | 165 | 27 | 19 | 17 | 9 | - | - | 3 | 23 | 27 | - | 8 | 33 | 2 | 1 |
| Anglistik, Amerikanistik | | | | | | | | | | | | | | | | | |
| | i | 1 251 | 1 204 | 239 | 124 | 44 | 18 | 1 | - | 33 | 111 | 139 | - | 114 | 382 | 8 | 39 |
| | n | 93 | 91 | 9 | 14 | 11 | 3 | - | - | 3 | 11 | 12 | - | 6 | 23 | 2 | - |
| Romanistik | | | | | | | | | | | | | | | | | |
| | i | 916 | 875 | 161 | 102 | 36 | 16 | - | 2 | 15 | 88 | 94 | - | 70 | 291 | 1 | 40 |
| | n | 82 | 82 | 18 | 5 | 9 | 4 | - | 1 | 1 | 7 | 11 | - | 4 | 24 | - | - |
| Slawistik, Baltistik, Finno-Ugristik | | | | | | | | | | | | | | | | | |
| | i | 319 | 316 | 58 | 32 | 11 | 4 | - | - | 3 | 24 | 29 | - | 37 | 118 | - | 3 |
| | n | 31 | 31 | 8 | 3 | 1 | 2 | - | - | - | 3 | 2 | - | 1 | 12 | - | - |
| Sonstige/Außereurop. Sprach- und Kultur- wissenschaften | | | | | | | | | | | | | | | | | |
| | i | 712 | 704 | 169 | 87 | 30 | 22 | - | - | 4 | 41 | 83 | - | 44 | 224 | - | 9 |
| | n | 70 | 70 | 13 | 9 | 6 | 7 | - | - | - | 5 | 7 | - | 2 | 22 | - | - |
| Kulturwissenschaften i.e.S. | | | | | | | | | | | | | | | | | |
| | i | 238 | 238 | 56 | 51 | 14 | 2 | - | - | 5 | 14 | 29 | - | 22 | 46 | - | - |
| | n | 18 | 18 | 2 | 4 | 4 | - | - | - | 2 | 1 | 3 | - | 1 | 3 | - | - |
| Psychologie | | | | | | | | | | | | | | | | | |
| | i | 1 745 | 1 731 | 351 | 210 | 113 | 35 | 5 | 3 | 44 | 164 | 252 | - | 141 | 415 | 11 | 3 |
| | n | 152 | 152 | 31 | 24 | 16 | 4 | - | - | 3 | 16 | 23 | - | 10 | 25 | 1 | - |
| Erziehungswissenschaften | | | | | | | | | | | | | | | | | |
| | i | 2 043 | 1 978 | 437 | 253 | 111 | 45 | - | 5 | 47 | 199 | 238 | - | 135 | 510 | 29 | 36 |
| | n | 193 | 187 | 27 | 22 | 15 | 9 | - | 1 | 6 | 26 | 25 | - | 10 | 46 | 4 | 2 |
| Sonderpädagogik | | | | | | | | | | | | | | | | | |
| | i | 443 | 433 | 106 | 54 | 16 | 6 | - | - | 9 | 51 | 38 | - | 44 | 108 | 6 | 5 |
| | n | 59 | 56 | 8 | 10 | 3 | 3 | - | - | 3 | 9 | 8 | - | 6 | 7 | 2 | 1 |
| Fächergruppe zusammen | | | | | | | | | | | | | | | | | |
| | i | 15 629 | 15 291 | 3 577 | 2 013 | 797 | 281 | 22 | 16 | 295 | 1 463 | 1 876 | 2 | 1 123 | 3 826 | 78 | 261 |
| | n | 1 398 | 1 380 | 242 | 194 | 125 | 59 | - | 3 | 29 | 155 | 206 | - | 78 | 290 | 13 | 5 |

Personalstellen und Stellenäquivalente an Hochschulen 2008

17 Für wissenschaftliches und künstlerisches Personal nach Fächergruppen und Lehr- und Forschungsbereichen der organisatorischen Zuordnung und Einstufungen

| Fächergruppe ----- Lehr- und Forschungsbereich (i = insgesamt, n = dar. nicht besetzt) | Ins- gesamt | Höherer Dienst | | | | | | | | | | | | | | Nicht höherer Dienst | |
|--|----------------|----------------|------------|------------|------------|-------|-----------------------------------|-------------|-------------|-----|-----|---------------------------------|--|--|-------------------------|---------------------------|-----|
| | | zu- sammen | C 4, W3 | C 3, W2 | C 2, W1 | C 1 | H,B, R 3 und höh., AT | A16, R 2 | A15, R 1 | A14 | A13 | Ärzte an Uni- kliniken | BAT I - Ib, TVöD/ TV-L E14, E15, E15Ü, AT | BAT IIa, IIb, TVöD/ TV-L E13, E13Ü | Nicht höherer Dienst | | |
| | | | | | | | | | | | | | | | A, AT | BAT, TVöD/ TV-L, AT | |
| Personalstellen (einschl. Stellenäquivalente) | | | | | | | | | | | | | | | | | |
| Hochschulen insgesamt | | | | | | | | | | | | | | | | | |
| Sport | | | | | | | | | | | | | | | | | |
| Sport | i | 981 | 967 | 129 | 96 | 35 | 10 | - | 5 | 66 | 171 | 109 | - | 97 | 249 | 5 | 9 |
| | n | 75 | 75 | 12 | 10 | 7 | 4 | - | 2 | 6 | 8 | 12 | - | 1 | 13 | - | - |
| Fächergruppe zusammen | i | 981 | 967 | 129 | 96 | 35 | 10 | - | 5 | 66 | 171 | 109 | - | 97 | 249 | 5 | 9 |
| | n | 75 | 75 | 12 | 10 | 7 | 4 | - | 2 | 6 | 8 | 12 | - | 1 | 13 | - | - |
| Rechts-, Wirtschafts- und Sozialwissenschaften | | | | | | | | | | | | | | | | | |
| Rechts-, Wirtschafts- und Sozialwissen- schaften allgemein | i | 741 | 727 | 75 | 194 | 54 | 4 | - | 1 | 14 | 20 | 31 | - | 189 | 146 | 1 | 13 |
| | n | 63 | 63 | 3 | 32 | 8 | 1 | - | - | - | 2 | 2 | - | 7 | 8 | - | - |
| Regionalwissenschaften | i | 52 | 50 | 14 | - | 6 | - | - | - | 2 | 4 | 4 | - | 14 | 6 | - | 2 |
| | n | 1 | 1 | 1 | - | - | - | - | - | - | - | - | - | - | - | - | - |
| Politikwissenschaften | i | 760 | 755 | 183 | 105 | 54 | 25 | - | - | 18 | 49 | 97 | - | 44 | 181 | - | 5 |
| | n | 70 | 70 | 18 | 10 | 9 | 2 | - | - | - | 2 | 13 | - | 4 | 13 | - | - |
| Sozialwissenschaften | i | 1 295 | 1 278 | 270 | 229 | 97 | 30 | 1 | 1 | 18 | 76 | 113 | - | 147 | 296 | 7 | 10 |
| | n | 117 | 115 | 22 | 21 | 12 | 3 | - | - | - | 5 | 13 | - | 13 | 27 | 2 | - |
| Sozialwesen | i | 1 669 | 1 536 | 52 | 957 | 326 | 2 | 1 | 1 | 2 | 19 | 12 | - | 49 | 117 | 58 | 75 |
| | n | 144 | 131 | - | 82 | 41 | - | - | - | - | - | 2 | - | 1 | 5 | 11 | 2 |
| Rechtswissenschaften | i | 2 953 | 2 907 | 795 | 252 | 162 | 77 | 2 | 4 | 50 | 115 | 499 | - | 176 | 775 | 6 | 41 |
| | n | 295 | 294 | 50 | 28 | 21 | 16 | - | 1 | 4 | 14 | 65 | - | 22 | 73 | - | 1 |
| Verwaltungswissenschaften | i | 1 406 | 1 074 | 24 | 246 | 106 | 3 | 3 | 33 | 334 | 195 | 64 | - | 41 | 25 | 326 | 6 |
| | n | 81 | 74 | 3 | 20 | 6 | - | - | 3 | 21 | 14 | 4 | - | 1 | 2 | 7 | - |
| Wirtschaftswissenschaften | i | 9 176 | 8 743 | 1 311 | 2 392 | 743 | 123 | 22 | 5 | 60 | 304 | 930 | - | 766 | 2 089 | 24 | 409 |
| | n | 939 | 924 | 100 | 282 | 69 | 35 | - | 1 | 5 | 44 | 112 | - | 56 | 219 | 4 | 11 |
| Wirtschaftsingenieurwesen | i | 695 | 658 | 71 | 332 | 82 | - | - | - | 1 | 9 | 24 | - | 21 | 118 | - | 37 |
| | n | 71 | 70 | 9 | 41 | 4 | - | - | - | - | 1 | - | - | 1 | 14 | - | 1 |
| Fächergruppe zusammen | i | 18 747 | 17 728 | 2 793 | 4 704 | 1 630 | 263 | 29 | 45 | 499 | 791 | 1 774 | - | 1 445 | 3 753 | 421 | 598 |
| | n | 1 779 | 1 741 | 206 | 515 | 169 | 57 | - | 5 | 30 | 82 | 210 | - | 105 | 362 | 23 | 14 |
| Mathematik, Natur- wissenschaften | | | | | | | | | | | | | | | | | |
| Mathematik, Naturwissen- schaften allgemein | i | 529 | 524 | 78 | 197 | 24 | 5 | - | - | 12 | 29 | 36 | - | 26 | 118 | 2 | 3 |
| | n | 76 | 76 | 5 | 25 | 10 | 3 | - | - | - | 6 | 10 | - | 5 | 14 | - | - |
| Mathematik | i | 3 335 | 3 297 | 727 | 500 | 196 | 52 | - | 3 | 60 | 329 | 433 | - | 240 | 757 | 15 | 23 |
| | n | 340 | 338 | 42 | 30 | 36 | 11 | - | - | 4 | 34 | 82 | - | 25 | 75 | 2 | 1 |
| Informatik | i | 4 862 | 4 726 | 708 | 1 192 | 353 | 46 | 1 | 2 | 41 | 175 | 539 | - | 375 | 1 295 | 6 | 131 |
| | n | 513 | 506 | 70 | 99 | 40 | 14 | - | - | 2 | 26 | 78 | - | 38 | 140 | - | 7 |
| Physik, Astronomie | i | 4 294 | 4 280 | 748 | 573 | 197 | 71 | - | 2 | 86 | 388 | 587 | - | 553 | 1 076 | 5 | 9 |
| | n | 557 | 556 | 64 | 57 | 33 | 18 | - | - | 4 | 47 | 91 | - | 64 | 179 | - | 1 |
| Chemie | i | 4 207 | 4 175 | 629 | 470 | 157 | 49 | - | 4 | 100 | 401 | 649 | - | 462 | 1 254 | 5 | 27 |
| | n | 468 | 465 | 49 | 48 | 44 | 12 | - | - | 8 | 40 | 72 | - | 52 | 140 | - | 3 |

Personalstellen und Stellenäquivalente an Hochschulen 2008

17 Für wissenschaftliches und künstlerisches Personal nach Fächergruppen und Lehr- und Forschungsbereichen der organisatorischen Zuordnung und Einstufungen

| Fächergruppe ----- Lehr- und Forschungsbereich (i = insgesamt, n = dar. nicht besetzt) | | Ins- gesamt | Höherer Dienst | | | | | | | | | | | | | | Nicht höherer Dienst | |
|--|---|----------------|----------------|------------|------------|------------|-----|-----------------------------------|-------------|-------------|-------|-------|---------------------------------|--|--|--------|------------------------------|--|
| | | | zu- sammen | C 4, W3 | C 3, W2 | C 2, W1 | C 1 | H,B, R 3 und höh., AT | A16, R 2 | A15, R 1 | A14 | A13 | Ärzte an Uni- kliniken | BAT I - Ib, TVöD/ TV-L E14, E15, E15Ü, AT | BAT IIa, IIb, TVöD/ TV-L E13, E13Ü | Dienst | | |
| | | | | | | | | | | | | | | | | A, AT | BAT, TVöD/ TV-L, AT | |
| Personalstellen (einschl. Stellenäquivalente) | | | | | | | | | | | | | | | | | | |
| Hochschulen insgesamt | | | | | | | | | | | | | | | | | | |
| Pharmazie | i | 835 | 834 | 108 | 63 | 32 | 5 | - | - | 21 | 78 | 184 | - | 54 | 288 | - | 1 | |
| | n | 54 | 54 | 6 | 6 | 2 | 1 | - | - | 1 | 4 | 11 | - | 7 | 17 | - | 1 | |
| Biologie | i | 3 663 | 3 626 | 636 | 455 | 195 | 73 | - | 3 | 99 | 410 | 516 | - | 357 | 883 | 5 | 33 | |
| | n | 421 | 420 | 54 | 47 | 31 | 19 | - | 1 | 9 | 52 | 72 | - | 28 | 109 | - | 2 | |
| Geowissenschaften (ohne Geographie) | i | 1 202 | 1 201 | 233 | 166 | 53 | 20 | 1 | 1 | 20 | 120 | 132 | - | 147 | 308 | 1 | - | |
| | n | 114 | 114 | 14 | 11 | 12 | 6 | - | - | - | 13 | 16 | - | 13 | 29 | - | - | |
| Geographie | i | 882 | 874 | 170 | 136 | 39 | 16 | - | - | 29 | 91 | 128 | - | 52 | 214 | 2 | 5 | |
| | n | 80 | 80 | 14 | 8 | 6 | 5 | - | - | - | 14 | 14 | - | 2 | 17 | - | - | |
| Fächergruppe zusammen | i | 23 808 | 23 536 | 4 036 | 3 750 | 1 245 | 336 | 2 | 15 | 467 | 2 021 | 3 203 | - | 2 267 | 6 193 | 40 | 232 | |
| | n | 2 623 | 2 607 | 318 | 331 | 213 | 88 | - | 1 | 27 | 235 | 444 | - | 233 | 718 | 2 | 14 | |
| Humanmedizin/Gesund- heitswissenschaften | | | | | | | | | | | | | | | | | | |
| Humanmedizin allgemein | i | 546 | 522 | 115 | 51 | 13 | 5 | - | - | 10 | 27 | 15 | 10 | 103 | 173 | 2 | 22 | |
| | n | 53 | 46 | 11 | 5 | 5 | - | - | - | 6 | 12 | 5 | 2 | - | - | - | 7 | |
| Gesundheitswissenschaften allgemein | i | 362 | 292 | 14 | 117 | 26 | 1 | 3 | 1 | - | 5 | 14 | 7 | 85 | 19 | - | 70 | |
| | n | 21 | 20 | 1 | 10 | 5 | - | - | - | - | 1 | - | - | 4 | - | - | - | |
| Vorklinische Humanmedizin (einschl. Zahnmedizin) | i | 2 487 | 2 359 | 242 | 206 | 86 | 97 | 1 | - | 23 | 109 | 218 | 133 | 492 | 751 | 2 | 126 | |
| | n | 206 | 199 | 22 | 20 | 16 | 16 | - | - | - | 10 | 44 | 3 | 27 | 43 | - | 7 | |
| Klinisch-Theoretische Humanmedizin (einschl. Zahnmedizin) | i | 5 704 | 5 438 | 416 | 439 | 152 | 196 | - | 3 | 58 | 246 | 385 | 1 240 | 1 025 | 1 278 | 8 | 258 | |
| | n | 525 | 495 | 27 | 73 | 31 | 43 | - | - | 4 | 45 | 63 | 58 | 70 | 81 | 1 | 29 | |
| Klinisch-Praktische Humanmedizin (ohne Zahnmedizin) | i | 25 896 | 24 872 | 839 | 977 | 422 | 622 | 1 | 14 | 187 | 698 | 2 308 | 13 278 | 2 758 | 2 768 | 23 | 1 001 | |
| | n | 2 054 | 1 954 | 63 | 186 | 123 | 97 | - | 4 | 13 | 93 | 135 | 794 | 321 | 127 | 2 | 97 | |
| Zahnmedizin (klinisch-praktisch) | i | 1 702 | 1 619 | 109 | 73 | 21 | 66 | - | 3 | 26 | 88 | 245 | 680 | 133 | 176 | 3 | 80 | |
| | n | 147 | 131 | 7 | 13 | 6 | 3 | - | - | 3 | 8 | 15 | 56 | 9 | 11 | 1 | 15 | |
| Fächergruppe zusammen | i | 36 696 | 35 101 | 1 735 | 1 863 | 720 | 987 | 5 | 21 | 303 | 1 174 | 3 184 | 15 348 | 4 597 | 5 165 | 38 | 1 557 | |
| | n | 3 005 | 2 845 | 131 | 306 | 185 | 159 | - | 4 | 25 | 169 | 262 | 912 | 431 | 261 | 4 | 156 | |
| Veterinärmedizin | | | | | | | | | | | | | | | | | | |
| Veterinärmedizin allgemein | i | 9 | 9 | 2 | - | - | 2 | - | - | 3 | 1 | - | - | - | 1 | - | - | |
| | n | 10 | 10 | 1 | 3 | - | - | - | - | - | - | - | - | 2 | 4 | - | - | |
| Vorklinische Veterinärmedizin | i | 215 | 215 | 36 | 25 | 13 | 4 | - | 1 | 5 | 23 | 66 | - | 14 | 29 | - | - | |
| | n | 10 | 10 | 1 | 3 | - | - | - | - | - | - | - | - | 2 | 4 | - | - | |
| Klinisch-Theoretische Veterinärmedizin | i | 254 | 254 | 45 | 26 | 15 | 6 | - | - | 4 | 17 | 34 | - | 25 | 82 | - | - | |
| | n | 21 | 21 | 6 | 1 | 1 | 1 | - | - | - | 3 | 3 | - | 2 | 4 | - | - | |
| Klinisch-Praktische Veterinärmedizin | i | 308 | 308 | 40 | 35 | 5 | - | - | - | 10 | 28 | 74 | - | 19 | 98 | - | - | |
| | n | 14 | 14 | 4 | 1 | - | - | - | - | - | 1 | 3 | - | 1 | 4 | - | - | |

Personalstellen und Stellenäquivalente an Hochschulen 2008

17 Für wissenschaftliches und künstlerisches Personal nach Fächergruppen und Lehr- und Forschungsbereichen der organisatorischen Zuordnung und Einstufungen

| Fächergruppe ----- Lehr- und Forschungsbereich (i = insgesamt, n = dar. nicht besetzt) | Ins- gesamt | Höherer Dienst | | | | | | | | | | | | | | Nicht höherer Dienst | |
|--|----------------|----------------|------------|------------|------------|-------|-----------------------------------|-------------|-------------|-----|-----|---------------------------------|--|--|-------|------------------------------|-----|
| | | zu- sammen | C 4, W3 | C 3, W2 | C 2, W1 | C 1 | H,B, R 3 und höh., AT | A16, R 2 | A15, R 1 | A14 | A13 | Ärzte an Uni- kliniken | BAT I - Ib, TVöD/ TV-L E14, E15, E15Ü, AT | BAT IIa, IIb, TVöD/ TV-L E13, E13Ü | | | |
| | | | | | | | | | | | | | | | A, AT | BAT, TVöD/ TV-L, AT | |
| Personalstellen (einschl. Stellenäquivalente) | | | | | | | | | | | | | | | | | |
| Hochschulen insgesamt | | | | | | | | | | | | | | | | | |
| Fächergruppe zusammen | i | 787 | 787 | 123 | 86 | 33 | 12 | - | 1 | 22 | 69 | 173 | - | 59 | 209 | - | - |
| | n | 45 | 45 | 11 | 5 | 1 | 1 | - | - | - | 4 | 6 | - | 5 | 12 | - | - |
| Agrar-, Forst- und Ernährungswissenschaften | | | | | | | | | | | | | | | | | |
| Agrar-, Forst- und Ernährungswissenschaften allgemein | i | 226 | 218 | 16 | 112 | 21 | - | - | - | 5 | 12 | 10 | - | 20 | 23 | - | 8 |
| | n | 20 | 20 | 3 | 14 | - | - | - | - | - | - | - | - | 1 | 1 | - | 1 |
| Landespflege, Umweltgestaltung | i | 274 | 266 | 30 | 115 | 13 | 5 | - | - | 2 | 5 | 12 | - | 10 | 74 | - | 9 |
| | n | 16 | 16 | 2 | 3 | - | 1 | - | - | - | 1 | - | - | - | 9 | - | - |
| Agrarwissenschaften, Lebensmittel- und Getränketechnologie | | | | | | | | | | | | | | | | | |
| | i | 1 213 | 1 197 | 200 | 273 | 72 | 34 | - | - | 28 | 104 | 100 | - | 93 | 294 | - | 16 |
| | n | 107 | 107 | 16 | 16 | 10 | 6 | - | - | - | 10 | 10 | - | 9 | 32 | - | - |
| Forstwissenschaft, Holzwirtschaft | i | 272 | 271 | 47 | 74 | 9 | 6 | - | - | 5 | 26 | 31 | - | 32 | 42 | - | 1 |
| | n | 18 | 18 | 2 | 5 | 2 | 3 | - | - | - | 1 | 3 | - | - | 2 | - | - |
| Ernährungs- und Haushaltswissenschaften | i | 309 | 298 | 44 | 110 | 17 | - | - | - | 3 | 28 | 25 | - | 12 | 60 | 1 | 10 |
| | n | 30 | 30 | 3 | 16 | 1 | - | - | - | 1 | 1 | 3 | - | 2 | 4 | - | - |
| Fächergruppe zusammen | i | 2 295 | 2 250 | 337 | 684 | 133 | 45 | - | - | 43 | 174 | 178 | - | 166 | 491 | 1 | 44 |
| | n | 191 | 190 | 26 | 54 | 13 | 9 | - | - | 1 | 13 | 15 | - | 12 | 48 | - | 1 |
| Ingenieurwissenschaften | | | | | | | | | | | | | | | | | |
| Ingenieurwissenschaften allgemein | i | 1 252 | 1 178 | 132 | 547 | 145 | 7 | - | 2 | 4 | 31 | 46 | - | 68 | 196 | 5 | 69 |
| | n | 130 | 127 | 14 | 56 | 14 | 1 | - | - | 1 | 2 | 6 | - | 7 | 27 | - | 3 |
| Bergbau, Hüttenwesen | i | 197 | 197 | 39 | 18 | 5 | - | - | - | 1 | 20 | 32 | - | 17 | 65 | - | - |
| | n | 7 | 7 | 3 | 1 | - | - | - | - | - | 1 | 1 | - | - | 1 | - | - |
| Maschinenbau/Verfahrenstechnik | i | 6 688 | 6 375 | 795 | 2 086 | 500 | 81 | 1 | - | 83 | 262 | 555 | - | 565 | 1 448 | 6 | 307 |
| | n | 710 | 684 | 86 | 242 | 55 | 8 | - | - | 2 | 26 | 54 | - | 59 | 152 | - | 27 |
| Elektrotechnik | i | 4 647 | 4 418 | 516 | 1 631 | 344 | 34 | - | 3 | 73 | 186 | 404 | - | 381 | 846 | 5 | 225 |
| | n | 449 | 434 | 41 | 178 | 39 | 3 | - | - | 4 | 13 | 42 | - | 43 | 72 | 1 | 14 |
| Verkehrstechnik, Nautik | i | 615 | 575 | 80 | 166 | 52 | 8 | - | 1 | 14 | 12 | 19 | - | 56 | 167 | 5 | 35 |
| | n | 86 | 85 | 11 | 32 | 7 | 1 | - | - | - | 2 | 3 | - | 11 | 19 | - | 2 |
| Architektur | i | 1 781 | 1 715 | 236 | 665 | 132 | 8 | - | 1 | 8 | 44 | 113 | - | 56 | 450 | 10 | 56 |
| | n | 186 | 181 | 23 | 75 | 17 | 2 | - | - | 1 | 6 | 10 | - | 5 | 44 | - | 5 |
| Raumplanung | i | 212 | 208 | 41 | 36 | 12 | - | - | - | 2 | 16 | 12 | - | 17 | 73 | - | 5 |
| | n | 27 | 26 | 4 | 5 | 2 | - | - | - | - | 3 | 3 | - | 4 | 6 | - | 1 |
| Bauingenieurwesen | i | 2 409 | 2 337 | 317 | 674 | 181 | 13 | - | 1 | 47 | 132 | 171 | - | 281 | 522 | 2 | 70 |
| | n | 230 | 225 | 23 | 74 | 12 | - | - | - | 1 | 13 | 27 | - | 34 | 42 | - | 5 |
| Vermessungswesen | i | 321 | 299 | 39 | 113 | 30 | 5 | - | - | 6 | 17 | 19 | - | 19 | 52 | - | 22 |
| | n | 22 | 22 | 2 | 13 | - | - | - | - | 1 | 1 | - | - | - | 5 | - | - |
| Fächergruppe zusammen | i | 18 122 | 17 301 | 2 195 | 5 936 | 1 401 | 156 | 1 | 8 | 237 | 720 | 1 370 | - | 1 459 | 3 819 | 33 | 788 |
| | n | 1 847 | 1 791 | 206 | 675 | 145 | 15 | - | - | 10 | 66 | 143 | - | 163 | 369 | 1 | 55 |

Personalstellen und Stellenäquivalente an Hochschulen 2008

17 Für wissenschaftliches und künstlerisches Personal nach Fächergruppen und Lehr- und Forschungsbereichen der organisatorischen Zuordnung und Einstufungen

| Fächergruppe ----- Lehr- und Forschungsbereich (i = insgesamt, n = dar. nicht besetzt) | | Ins- gesamt | Höherer Dienst | | | | | | | | | | | | | Nicht höherer Dienst | |
|--|---|----------------|----------------|------------|------------|------------|-----|-----------------------------------|-------------|-------------|-----|-----|---------------------------------|--|--|-------------------------|------------------------------|
| | | | zu- sammen | C 4, W3 | C 3, W2 | C 2, W1 | C 1 | H,B, R 3 und höh., AT | A16, R 2 | A15, R 1 | A14 | A13 | Ärzte an Uni- kliniken | BAT I - Ib, TVöD/ TV-L E14, E15, E15Ü, AT | BAT IIa, IIb, TVöD/ TV-L E13, E13Ü | A, AT | BAT, TVöD/ TV-L, AT |
| Personalstellen (einschl. Stellenäquivalente) | | | | | | | | | | | | | | | | | |
| Hochschulen insgesamt | | | | | | | | | | | | | | | | | |
| Kunst, Kunstwissenschaft | | | | | | | | | | | | | | | | | |
| Kunst, Kunstwissen- schaft allgemein | i | 781 | 739 | 156 | 202 | 40 | 10 | - | - | 11 | 47 | 47 | - | 94 | 133 | 14 | 27 |
| | n | 67 | 64 | 13 | 17 | 7 | 1 | - | - | - | 3 | 6 | - | 4 | 14 | 1 | 2 |
| Bildende Kunst | i | 709 | 653 | 224 | 194 | 25 | 6 | 1 | 1 | 5 | 18 | 40 | - | 50 | 90 | 31 | 26 |
| | n | 88 | 82 | 28 | 22 | 5 | 3 | - | - | - | 3 | - | - | 8 | 13 | 2 | 4 |
| Gestaltung | i | 1 097 | 984 | 132 | 528 | 122 | 4 | - | - | 2 | 15 | 17 | - | 48 | 117 | 60 | 54 |
| | n | 132 | 116 | 13 | 72 | 10 | - | - | - | - | 1 | 4 | - | 7 | 9 | 7 | 10 |
| Darst. Kunst, Film und Fernsehen, Theaterwissenschaft | i | 547 | 516 | 106 | 140 | 28 | 4 | - | - | 2 | 2 | 20 | - | 93 | 122 | 1 | 30 |
| | n | 42 | 37 | 9 | 8 | 1 | - | - | - | - | - | 2 | - | 11 | 7 | 1 | 3 |
| Musik, Musikwissenschaft | i | 2 513 | 2 373 | 702 | 704 | 110 | 3 | 23 | 2 | 24 | 86 | 63 | - | 323 | 333 | 3 | 137 |
| | n | 263 | 255 | 71 | 70 | 12 | - | - | - | 2 | 5 | 14 | - | 69 | 13 | - | 8 |
| Fächergruppe zusammen | i | 5 647 | 5 265 | 1 318 | 1 767 | 325 | 26 | 24 | 3 | 44 | 168 | 186 | - | 608 | 795 | 109 | 273 |
| | n | 591 | 554 | 134 | 189 | 33 | 4 | - | - | 2 | 11 | 26 | - | 99 | 57 | 11 | 26 |
| Zentrale Einrichtungen (ohne klinikspezifische Einrichtungen) | | | | | | | | | | | | | | | | | |
| Hochschule insgesamt | i | 1 203 | 1 146 | 153 | 217 | 166 | 27 | 4 | 1 | 31 | 97 | 183 | 1 | 58 | 208 | 3 | 54 |
| | n | 697 | 644 | 105 | 128 | 63 | 11 | 1 | - | 21 | 66 | 133 | - | 30 | 86 | 2 | 51 |
| Zentrale Hochschulverwaltung | i | 2 699 | 2 641 | 298 | 299 | 100 | 24 | 63 | 17 | 111 | 259 | 219 | 5 | 520 | 724 | 8 | 51 |
| | n | 1 224 | 1 216 | 174 | 215 | 71 | 6 | 58 | 3 | 30 | 144 | 105 | - | 259 | 151 | 2 | 6 |
| Zentralbibliothek | i | 316 | 263 | 3 | 5 | 2 | - | - | 13 | 63 | 66 | 28 | - | 30 | 52 | 39 | 15 |
| | n | 30 | 26 | - | - | - | - | - | 1 | 5 | 6 | 5 | - | 3 | 5 | 4 | 1 |
| Hochschulrechenzentrum | i | 735 | 680 | 8 | 2 | - | - | - | 13 | 48 | 73 | 35 | - | 209 | 292 | 1 | 54 |
| | n | 50 | 48 | - | - | - | - | - | - | 7 | 7 | 2 | - | 12 | 20 | - | 3 |
| Zentrale wiss. Einrichtungen | i | 2 307 | 2 190 | 89 | 159 | 60 | 24 | 3 | 16 | 87 | 188 | 190 | 23 | 416 | 938 | 7 | 111 |
| | n | 263 | 258 | 25 | 29 | 19 | 8 | - | - | 10 | 20 | 35 | 1 | 34 | 77 | - | 5 |
| Zentrale Betriebs- und Versorgungseinrichtungen | i | 107 | 102 | 3 | - | 1 | - | - | - | 6 | 13 | 10 | 1 | 34 | 34 | - | 5 |
| | n | 10 | 9 | 2 | - | 1 | - | - | - | - | 1 | 2 | - | - | 3 | - | 2 |
| Soziale Einrichtungen | i | 13 | 13 | - | - | - | - | - | - | 2 | - | 1 | - | 2 | 9 | - | - |
| | n | 1 | 1 | - | - | - | - | - | - | - | - | - | - | - | 1 | - | - |
| Übrige Ausbildungs- einrichtungen | i | 247 | 239 | 1 | - | - | - | - | 6 | 25 | 54 | 42 | - | 48 | 64 | - | 8 |
| | n | 22 | 22 | - | - | - | - | - | - | 2 | 5 | 6 | - | 2 | 6 | - | - |
| Mit der Hochschule ver- bundene sowie hochschul- fremde Einrichtungen | i | 376 | 360 | 50 | 64 | 41 | - | - | 5 | 17 | 39 | 29 | - | 48 | 68 | 1 | 15 |
| | n | 109 | 108 | 10 | 31 | 27 | - | - | - | 3 | 5 | 17 | - | 6 | 10 | - | 1 |
| Fächergruppe zusammen | i | 8 003 | 7 632 | 605 | 746 | 369 | 75 | 70 | 71 | 390 | 790 | 736 | 29 | 1 363 | 2 389 | 59 | 313 |
| | n | 2 407 | 2 330 | 315 | 403 | 181 | 25 | 59 | 5 | 77 | 255 | 303 | 1 | 347 | 358 | 8 | 68 |

Personalstellen und Stellenäquivalente an Hochschulen 2008

17 Für wissenschaftliches und künstlerisches Personal nach Fächergruppen und Lehr- und Forschungsbereichen der organisatorischen Zuordnung und Einstufungen

| Fächergruppe ----- Lehr- und Forschungsbereich (i = insgesamt, n = dar. nicht besetzt) | Ins- gesamt | Höherer Dienst | | | | | | | | | | | | | | Nicht höherer Dienst | |
|--|----------------|----------------|------------|------------|------------|-------|-----------------------------------|-------------|-------------|-------|-------|---------------------------------|--|--|----------|------------------------------|-------|
| | | zu- sammen | C 4, W3 | C 3, W2 | C 2, W1 | C 1 | H,B, R 3 und höh., AT | A16, R 2 | A15, R 1 | A14 | A13 | Ärzte an Uni- kliniken | BAT I - Ib, TVöD/ TV-L E14, E15, E15Ü, AT | BAT IIa, IIb, TVöD/ TV-L E13, E13Ü | A, AT | BAT, TVöD/ TV-L, AT | |
| | | | | | | | | | | | | | | | | | |
| Personalstellen (einschl. Stellenäquivalente) | | | | | | | | | | | | | | | | | |
| Hochschulen insgesamt | | | | | | | | | | | | | | | | | |
| Zentrale Einrichtungen der Hochschulkliniken (nur Humanmedizin) | | | | | | | | | | | | | | | | | |
| Kliniken insgesamt, Zentrale Dienste | i | 1 285 | 1 196 | 51 | 68 | 31 | 17 | 3 | 18 | 47 | 121 | 249 | 168 | 282 | 142 | 9 | 80 |
| | n | 166 | 159 | 15 | 7 | 26 | 13 | 3 | 2 | 5 | 15 | 14 | 17 | 29 | 14 | 2 | 4 |
| Soziale Einrichtungen der Kliniken | i | 13 | 12 | 5 | - | 1 | - | - | - | - | 1 | 2 | - | 1 | 2 | - | 1 |
| Übrige Ausbildungsein- richtungen der Kliniken | i | 1 | - | - | - | - | - | - | - | - | - | - | - | - | - | - | 1 |
| Mit den Kliniken ver- bundene sowie klinik- fremde Einrichtungen | i | 14 | 13 | - | - | - | - | - | - | - | - | 3 | 6 | 3 | 1 | 1 | - |
| Fächergruppe zusammen | i | 1 312 | 1 221 | 56 | 68 | 32 | 17 | 3 | 18 | 47 | 122 | 254 | 174 | 286 | 144 | 10 | 81 |
| | n | 166 | 159 | 15 | 7 | 26 | 13 | 3 | 2 | 5 | 15 | 14 | 17 | 29 | 14 | 2 | 4 |
| Insgesamt | i | 132 028 | 127 079 | 16 905 | 21 713 | 6 720 | 2 207 | 156 | 203 | 2 413 | 7 662 | 13 043 | 15 553 | 13 470 | 27 035 | 794 | 4 155 |
| | n | 14 125 | 13 718 | 1 616 | 2 689 | 1 099 | 432 | 62 | 22 | 212 | 1 013 | 1 639 | 931 | 1 500 | 2 503 | 64 | 342 |

Personalstellen und Stellenäquivalente an Hochschulen 2008

18 Für Verwaltungs-, technisches und sonstiges Personal nach Fächergruppen und Lehr- und Forschungsbereichen der organisatorischen Zuordnung und Laufbahngruppe

| Fächergruppe ----- Lehr- und Forschungsbereich (i = insgesamt, n = dar. nicht besetzt) | Ins- gesamt | Beamte | | | | | | Arbeitnehmer | | Prakti- kanten, Auszu- bildende |
|--|----------------|----------|---------|-----------|-----------|-----------|----------|-------------------------------|----|--|
| | | zusammen | davon | | | | zusammen | darunter höherer Dienst | | |
| | | | höherer | gehobener | mittlerer | einfacher | | | | |
| | | | Dienst | | | | | | | |
| Personalstellen (ohne Stellenäquivalente) | | | | | | | | | | |
| Universitäten (einschl. Päd. H und Theol. H) | | | | | | | | | | |
| Sprach- und Kulturwissenschaften | | | | | | | | | | |
| Sprach- und Kulturwissen- schaften allgemein | i | 259 | 11 | 5 | 5 | - | 1 | 248 | 17 | - |
| | n | 20 | 1 | - | 1 | - | - | 19 | - | - |
| Evangelische Theologie | i | 157 | 2 | - | 1 | - | 1 | 155 | 4 | - |
| | n | 14 | - | - | - | - | - | 14 | - | - |
| Katholische Theologie | i | 152 | 4 | - | 3 | 2 | - | 148 | 3 | - |
| | n | 6 | - | - | - | - | - | 6 | - | - |
| Philosophie | i | 162 | 7 | 2 | 4 | 1 | - | 156 | 5 | - |
| | n | 13 | 2 | 1 | - | 1 | - | 11 | 1 | - |
| Geschichte | i | 450 | 7 | 1 | 4 | - | 2 | 443 | 5 | - |
| | n | 50 | 2 | - | 1 | - | 1 | 48 | - | - |
| Bibliothekswissenschaft, Dokumentation | i | 93 | 42 | 15 | 27 | - | - | 50 | - | 2 |
| | n | 11 | 10 | 4 | 6 | - | - | 1 | - | - |
| Allgemeine und ver- gleichende Literatur- und Sprachwissenschaft | i | 200 | 15 | 4 | 8 | 1 | 1 | 184 | 13 | 1 |
| | n | 10 | 1 | - | 1 | - | - | 9 | 1 | - |
| Altphilologie (klassische Philologie) | i | 58 | 1 | 1 | - | - | - | 57 | - | - |
| | n | 6 | - | - | - | - | - | 6 | - | - |
| Germanistik (Deutsch, germanische Sprachen ohne Anglistik) | i | 286 | 8 | 4 | 2 | 1 | - | 279 | 4 | - |
| | n | 22 | 1 | 1 | - | - | - | 21 | 1 | - |
| Anglistik, Amerikanistik | i | 161 | 4 | 2 | 1 | - | 1 | 157 | 4 | - |
| | n | 16 | 1 | - | - | - | 1 | 15 | 1 | - |
| Romanistik | i | 125 | 3 | 2 | 1 | - | - | 120 | - | 2 |
| | n | 9 | 2 | 2 | - | - | - | 7 | - | 1 |
| Slawistik, Baltistik, Finno-Ugristik | i | 47 | - | - | - | - | - | 47 | - | - |
| | n | 2 | - | - | - | - | - | 2 | - | - |
| Sonstige/Außereurop. Sprach- und Kultur- wissenschaften | i | 120 | 3 | 1 | - | 2 | - | 117 | 3 | - |
| | n | 7 | - | - | - | - | - | 7 | - | - |
| Kulturwissenschaften i.e.S. | i | 49 | 1 | - | 1 | - | - | 48 | - | - |
| | n | 2 | - | - | - | - | - | 2 | - | - |
| Psychologie | i | 457 | 7 | 1 | 3 | 2 | 1 | 441 | 11 | 9 |
| | n | 32 | - | - | - | - | - | 29 | 1 | 3 |
| Erziehungswissenschaften | i | 392 | 12 | 3 | 7 | 2 | - | 380 | 14 | 1 |
| | n | 18 | 1 | - | 1 | - | - | 17 | - | - |
| Sonderpädagogik | i | 68 | 5 | 2 | 3 | - | - | 63 | 3 | - |
| | n | 11 | 1 | - | 1 | - | - | 10 | - | - |
| Fächergruppe zusammen | i | 3 236 | 131 | 43 | 70 | 12 | 7 | 3 091 | 85 | 15 |
| | n | 249 | 21 | 7 | 11 | 1 | 2 | 224 | 5 | 4 |

Personalstellen und Stellenäquivalente an Hochschulen 2008

18 Für Verwaltungs-, technisches und sonstiges Personal nach Fächergruppen und Lehr- und Forschungsbereichen der organisatorischen Zuordnung und Laufbahngruppe

| Fächergruppe ----- Lehr- und Forschungsbereich (i = insgesamt, n = dar. nicht besetzt) | Ins- gesamt | Beamte | | | | Arbeitnehmer | | Prakti- kanten, Auszu- bildende | |
|--|----------------|----------|---------|-----------|-----------|--------------|----------|--|-------------------------------|
| | | zusammen | davon | | | | zusammen | | darunter höherer Dienst |
| | | | höherer | gehobener | mittlerer | einfacher | | | |
| | | | Dienst | | | | | | |

Personalstellen (ohne Stellenäquivalente)

Universitäten (einschl. Päd. H und Theol. H)

Sport

| | | | | | | | | | | |
|-----------------------|---|-----|----|---|---|---|---|-----|----|---|
| Sport | i | 385 | 19 | 1 | 7 | 5 | 6 | 361 | 15 | 6 |
| | n | 24 | 2 | - | 1 | 1 | - | 21 | 1 | 2 |
| Fächergruppe zusammen | i | 385 | 19 | 1 | 7 | 5 | 6 | 361 | 15 | 6 |
| | n | 24 | 2 | - | 1 | 1 | - | 21 | 1 | 2 |

Rechts-, Wirtschafts- und Sozialwissenschaften

| | | | | | | | | | | |
|---|---|-------|----|----|----|----|---|-------|----|---|
| Rechts-, Wirtschafts- und Sozialwissen- schaften allgemein | i | 148 | 12 | 1 | 8 | 3 | - | 136 | 7 | - |
| | n | 10 | 3 | 1 | 2 | - | - | 7 | 1 | - |
| Regionalwissenschaften | i | 10 | - | - | - | - | - | 10 | 1 | - |
| | n | 1 | - | - | - | - | - | 1 | - | - |
| Politikwissenschaften | i | 190 | 15 | 3 | 11 | 1 | - | 175 | 5 | - |
| | n | 15 | - | - | - | - | - | 15 | - | - |
| Sozialwissenschaften | i | 198 | 5 | 1 | 3 | 1 | - | 193 | 4 | - |
| | n | 16 | - | - | - | - | - | 16 | 2 | - |
| Sozialwesen | i | 13 | - | - | - | - | - | 13 | - | - |
| | n | 2 | - | - | - | - | - | 2 | - | - |
| Rechtswissenschaften | i | 771 | 21 | 5 | 11 | 4 | 1 | 750 | 10 | 1 |
| | n | 68 | 1 | - | 1 | - | - | 67 | 1 | - |
| Verwaltungswissenschaften | i | 6 | - | - | - | - | - | 6 | - | - |
| Wirtschaftswissenschaften | i | 1 099 | 16 | 5 | 9 | 3 | - | 1 075 | 25 | 8 |
| | n | 88 | - | - | - | - | - | 88 | 4 | - |
| Wirtschaftsingenieurwesen | i | 47 | - | - | - | - | - | 47 | - | - |
| | n | 5 | - | - | - | - | - | 5 | - | - |
| Fächergruppe zusammen | i | 2 481 | 68 | 15 | 41 | 12 | 1 | 2 404 | 51 | 9 |
| | n | 203 | 4 | 1 | 3 | - | - | 199 | 7 | - |

Mathematik, Naturwissenschaften

| | | | | | | | | | | |
|--|---|-------|----|---|----|----|---|-------|----|-----|
| Mathematik, Naturwissen- schaften allgemein | i | 309 | 7 | 1 | 6 | - | - | 283 | 11 | 19 |
| | n | 17 | - | - | - | - | - | 17 | 1 | - |
| Mathematik | i | 558 | 7 | 3 | 3 | 1 | - | 547 | 13 | 5 |
| | n | 41 | - | - | - | - | - | 40 | 1 | - |
| Informatik | i | 977 | 9 | 1 | 7 | 1 | - | 954 | 36 | 15 |
| | n | 77 | 1 | - | 1 | - | - | 75 | 2 | 1 |
| Physik, Astronomie | i | 2 880 | 24 | 5 | 10 | 8 | 2 | 2 663 | 37 | 192 |
| | n | 204 | 3 | 1 | 1 | 1 | - | 190 | 5 | 11 |
| Chemie | i | 3 193 | 22 | 6 | 5 | 11 | - | 2 933 | 20 | 238 |
| | n | 240 | 2 | - | 1 | 1 | - | 222 | 2 | 16 |
| Pharmazie | i | 505 | 2 | - | - | 2 | - | 496 | 1 | 7 |
| | n | 27 | - | - | - | - | - | 27 | 1 | - |
| Biologie | i | 3 364 | 37 | 8 | 19 | 8 | 2 | 3 198 | 26 | 129 |
| | n | 264 | 5 | 2 | 1 | 2 | - | 252 | 3 | 8 |

Personalstellen und Stellenäquivalente an Hochschulen 2008

18 Für Verwaltungs-, technisches und sonstiges Personal nach Fächergruppen und Lehr- und Forschungsbereichen der organisatorischen Zuordnung und Laufbahngruppe

| Fächergruppe ----- Lehr- und Forschungsbereich (i = insgesamt, n = dar. nicht besetzt) | Ins- gesamt | Beamte | | | | | | Arbeitnehmer | | Prakti- kanten, Auszu- bildende |
|--|----------------|----------|---------|-----------|-----------|-----------|----------|-------------------------------|-------|--|
| | | zusammen | davon | | | | zusammen | darunter höherer Dienst | | |
| | | | höherer | gehobener | mittlerer | einfacher | | | | |
| | | | Dienst | | | | | | | |
| Personalstellen (ohne Stellenäquivalente) | | | | | | | | | | |
| Universitäten (einschl. Päd. H und Theol. H) | | | | | | | | | | |
| Geowissenschaften (ohne Geographie) | i | 798 | 9 | 3 | 4 | 2 | - | 765 | 12 | 24 |
| | n | 54 | - | - | - | - | - | 53 | 2 | 1 |
| Geographie | i | 297 | 6 | 1 | 3 | 2 | - | 291 | 4 | - |
| | n | 12 | 1 | 1 | - | - | - | 11 | - | - |
| Fächergruppe zusammen | i | 12 881 | 121 | 28 | 55 | 35 | 4 | 12 130 | 159 | 629 |
| | n | 936 | 11 | 4 | 4 | 4 | - | 888 | 17 | 37 |
| Humanmedizin/Gesundheitswissenschaften | | | | | | | | | | |
| Humanmedizin allgemein | i | 281 | 11 | 5 | 5 | 1 | - | 261 | 28 | 9 |
| | n | 20 | 1 | 1 | - | - | - | 19 | 3 | - |
| Gesundheitswissenschaften allgemein | i | 48 | - | - | - | - | - | 48 | - | - |
| | n | 3 | - | - | - | - | - | 3 | - | - |
| Vorklinische Humanmedizin (einschl. Zahnmedizin) | i | 2 304 | 60 | 38 | 8 | 13 | 1 | 2 138 | 139 | 106 |
| | n | 142 | 1 | - | - | 1 | - | 138 | 5 | 3 |
| Klinisch-Theoretische Humanmedizin (einschl. Zahnmedizin) | i | 7 250 | 49 | 35 | 3 | 9 | 2 | 7 104 | 309 | 97 |
| | n | 484 | 5 | 3 | - | 1 | 1 | 471 | 32 | 7 |
| Klinisch-Praktische Humanmedizin (ohne Zahnmedizin) | i | 41 204 | 47 | 17 | 10 | 16 | 4 | 40 218 | 769 | 939 |
| | n | 3 127 | 21 | 7 | 1 | 10 | 3 | 3 074 | 58 | 33 |
| Zahnmedizin (klinisch-praktisch) | i | 1 939 | 5 | 2 | 1 | 2 | - | 1 857 | 17 | 77 |
| | n | 130 | 1 | - | 1 | - | - | 127 | - | 2 |
| Fächergruppe zusammen | i | 53 025 | 172 | 97 | 27 | 41 | 7 | 51 625 | 1 261 | 1 228 |
| | n | 3 905 | 29 | 11 | 2 | 12 | 4 | 3 831 | 98 | 45 |
| Veterinärmedizin | | | | | | | | | | |
| Veterinärmedizin allgemein | i | 40 | 3 | 2 | 1 | - | - | 37 | 3 | - |
| | n | 3 | - | - | - | - | - | 3 | - | - |
| Vorklinische Veterinärmedizin | i | 243 | 3 | - | - | 3 | - | 232 | - | 8 |
| | n | 4 | - | - | - | - | - | 4 | - | - |
| Klinisch-Theoretische Veterinärmedizin | i | 317 | - | - | - | - | - | 293 | 2 | 24 |
| | n | 24 | - | - | - | - | - | 24 | - | - |
| Klinisch-Praktische Veterinärmedizin | i | 445 | 3 | - | - | 2 | 1 | 384 | - | 58 |
| | n | 19 | - | - | - | - | - | 19 | - | - |
| Fächergruppe zusammen | i | 1 046 | 9 | 2 | 1 | 5 | 1 | 947 | 5 | 90 |
| | n | 50 | - | - | - | - | - | 50 | - | - |
| Agrar-, Forst- und Ernährungswissenschaften | | | | | | | | | | |
| Agrar-, Forst- und Ernährungs- wissenschaften allgemein | i | 111 | 3 | - | 2 | 1 | - | 104 | - | 4 |
| | n | 12 | 1 | - | 1 | - | - | 11 | - | - |
| Landespflanze, Umweltgestaltung | i | 72 | 1 | - | 1 | - | - | 71 | - | - |
| | n | 5 | 1 | - | 1 | - | - | 4 | - | - |

Personalstellen und Stellenäquivalente an Hochschulen 2008

18 Für Verwaltungs-, technisches und sonstiges Personal nach Fächergruppen und Lehr- und Forschungsbereichen der organisatorischen Zuordnung und Laufbahngruppe

| Fächergruppe ----- Lehr- und Forschungsbereich (i = insgesamt, n = dar. nicht besetzt) | Ins- gesamt | Beamte | | | | Arbeitnehmer | | Prakti- kanten, Auszu- bildende | |
|--|----------------|----------|---------|-----------|-----------|--------------|----------|--|-------------------------------|
| | | zusammen | davon | | | | zusammen | | darunter höherer Dienst |
| | | | höherer | gehobener | mittlerer | einfacher | | | |
| | | | Dienst | | | | | | |

Personalstellen (ohne Stellenäquivalente)

Universitäten (einschl. Päd. H und Theol. H)

| | | | | | | | | | | |
|--|---|-------|----|----|---|---|---|-------|---|----|
| Agrarwissenschaften, Lebensmittel- und Getränketechnologie | i | 1 252 | 5 | 2 | 1 | 2 | - | 1 172 | 5 | 75 |
| | n | 138 | - | - | - | - | - | 126 | - | 12 |
| Forstwissenschaft, Holzwirtschaft | i | 247 | 16 | 10 | 3 | 3 | - | 232 | 1 | - |
| | n | 12 | 1 | 1 | - | - | - | 11 | - | - |
| Ernährungs- und Haus- haltungswissenschaften | i | 91 | - | - | - | - | - | 90 | - | 1 |
| | n | 8 | - | - | - | - | - | 8 | - | - |
| Fächergruppe zusammen | i | 1 774 | 25 | 12 | 7 | 6 | - | 1 669 | 6 | 80 |
| | n | 175 | 3 | 1 | 2 | - | - | 160 | - | 12 |

Ingenieurwissenschaften

| | | | | | | | | | | |
|--------------------------------------|---|-------|----|----|----|----|---|-------|----|-----|
| Ingenieurwissenschaften allgemein | i | 318 | 8 | 5 | 3 | - | - | 307 | 10 | 3 |
| | n | 20 | 1 | - | 1 | - | - | 19 | 1 | - |
| Bergbau, Hüttenwesen | i | 346 | 11 | 11 | - | - | - | 233 | 2 | 102 |
| | n | 7 | - | - | - | - | - | 6 | - | 1 |
| Maschinenbau/ Verfahrenstechnik | i | 3 108 | 44 | 16 | 10 | 18 | - | 2 737 | 28 | 327 |
| | n | 188 | 1 | - | - | 1 | - | 180 | 1 | 7 |
| Elektrotechnik | i | 1 657 | 18 | 3 | 6 | 9 | - | 1 537 | 11 | 102 |
| | n | 100 | 1 | - | 1 | - | - | 100 | 1 | - |
| Verkehrstechnik, Nautik | i | 279 | 2 | 1 | 1 | - | - | 275 | 3 | 2 |
| | n | 14 | - | - | - | - | - | 14 | 1 | - |
| Architektur | i | 329 | 3 | 1 | 1 | 1 | - | 300 | 2 | 26 |
| | n | 23 | 1 | - | - | 1 | - | 23 | - | - |
| Raumplanung | i | 51 | - | - | - | - | - | 51 | - | - |
| | n | 8 | - | - | - | - | - | 8 | - | - |
| Bauingenieurwesen | i | 987 | 1 | 1 | - | - | - | 914 | 13 | 72 |
| | n | 56 | - | - | - | - | - | 55 | 3 | 1 |
| Vermessungswesen | i | 105 | 2 | - | 1 | 1 | - | 103 | 1 | - |
| | n | 9 | - | - | - | - | - | 9 | - | - |
| Fächergruppe zusammen | i | 7 179 | 89 | 38 | 22 | 29 | - | 6 456 | 70 | 634 |
| | n | 425 | 3 | - | 2 | 2 | - | 413 | 7 | 9 |

Kunst, Kunstwissenschaft

| | | | | | | | | | | |
|---|---|-----|---|---|---|---|---|-----|---|---|
| Kunst, Kunstwissen- schaft allgemein | i | 137 | 4 | - | 2 | 2 | - | 134 | 1 | - |
| | n | 6 | - | - | - | - | - | 6 | - | - |
| Bildende Kunst | i | 28 | - | - | - | - | - | 28 | 3 | - |
| | n | 3 | - | - | - | - | - | 3 | - | - |
| Gestaltung | i | 58 | - | - | - | - | - | 58 | 4 | - |
| | n | 5 | - | - | - | - | - | 5 | - | - |
| Darst. Kunst, Film und Fernsehen, Theaterwissenschaft | i | 30 | - | - | - | - | - | 30 | - | - |
| | n | 1 | - | - | - | - | - | 1 | - | - |

Personalstellen und Stellenäquivalente an Hochschulen 2008

18 Für Verwaltungs-, technisches und sonstiges Personal nach Fächergruppen und Lehr- und Forschungsbereichen der organisatorischen Zuordnung und Laufbahngruppe

| Fächergruppe ----- Lehr- und Forschungsbereich (i = insgesamt, n = dar. nicht besetzt) | Ins- gesamt | Beamte | | | | Arbeitnehmer | | Prakti- kanten, Auszu- bildende | |
|--|----------------|----------|---------|-----------|-----------|--------------|----------|--|-------------------------------|
| | | zusammen | davon | | | | zusammen | | darunter höherer Dienst |
| | | | höherer | gehobener | mittlerer | einfacher | | | |
| | | | Dienst | | | | | | |

Personalstellen (ohne Stellenäquivalente)

Universitäten (einschl. Päd. H und Theol. H)

| | | | | | | | | | | |
|--------------------------|---|-----|---|---|---|---|---|-----|----|---|
| Musik, Musikwissenschaft | i | 84 | 3 | 1 | 2 | - | - | 81 | 5 | - |
| | n | 12 | 1 | - | 1 | - | - | 11 | 2 | - |
| Fächergruppe zusammen | i | 337 | 7 | 1 | 4 | 2 | - | 331 | 12 | - |
| | n | 26 | 1 | - | 1 | - | - | 25 | 2 | - |

Zentrale Einrichtungen (ohne klinik- spezifische Einrichtungen)

| | | | | | | | | | | |
|---|---|--------|-------|-------|-------|-------|-----|--------|-------|-------|
| Hochschule insgesamt | i | 985 | 96 | 34 | 38 | 22 | 3 | 561 | 43 | 328 |
| | n | 304 | 54 | 13 | 23 | 17 | 1 | 224 | 4 | 27 |
| Zentrale Hochschulverwaltung | i | 19 802 | 4 268 | 955 | 2 352 | 762 | 199 | 13 924 | 1 368 | 1 610 |
| | n | 2 088 | 417 | 74 | 236 | 89 | 18 | 1 524 | 111 | 148 |
| Zentral verwaltete Hörsäle und Lehrräume | i | 3 | - | - | - | - | - | 3 | - | - |
| | n | 476 | 247 | 34 | 150 | 62 | 2 | 219 | 9 | 10 |
| Zentralbibliothek | i | 7 160 | 3 320 | 608 | 1 948 | 654 | 110 | 3 711 | 176 | 128 |
| | n | 476 | 247 | 34 | 150 | 62 | 2 | 219 | 9 | 10 |
| Hochschulrechenzentrum | i | 1 902 | 91 | 63 | 24 | 4 | - | 1 687 | 338 | 124 |
| | n | 101 | 3 | 2 | 2 | - | - | 94 | 18 | 4 |
| Zentrale wiss. Einrichtungen | i | 2 178 | 108 | 51 | 46 | 9 | 2 | 1 915 | 125 | 155 |
| | n | 176 | 20 | 4 | 13 | 2 | 1 | 149 | 13 | 7 |
| Zentrale Betriebs- und Versorgungseinrichtungen | i | 4 914 | 134 | 26 | 65 | 41 | 2 | 4 666 | 89 | 113 |
| | n | 291 | 11 | 1 | 4 | 6 | - | 260 | 6 | 20 |
| Soziale Einrichtungen | i | 72 | 1 | - | - | 1 | - | 71 | 10 | - |
| | n | 2 | - | - | - | - | - | 2 | - | - |
| Übrige Ausbildungseinrichtungen | i | 442 | 69 | 61 | 6 | 1 | 1 | 140 | 23 | 234 |
| | n | 55 | 15 | 14 | 1 | - | - | 10 | 2 | 30 |
| Mit der Hochschule ver- bundene sowie hochschul- fremde Einrichtungen | i | 252 | 4 | 1 | 2 | 1 | - | 247 | 24 | 1 |
| | n | 38 | 1 | - | - | 1 | - | 36 | 2 | 1 |
| Fächergruppe zusammen | i | 37 710 | 8 091 | 1 799 | 4 480 | 1 495 | 317 | 26 926 | 2 196 | 2 693 |
| | n | 3 531 | 767 | 142 | 428 | 176 | 21 | 2 517 | 165 | 246 |

Zentrale Einrichtungen der Hochschul- kliniken (nur Humanmedizin)

| | | | | | | | | | | |
|--|---|--------|-----|-----|-----|-----|----|--------|-----|-------|
| Kliniken insgesamt, Zentrale Dienste | i | 20 335 | 842 | 148 | 487 | 186 | 22 | 19 112 | 939 | 382 |
| | n | 1 722 | 153 | 19 | 85 | 35 | 15 | 1 551 | 66 | 17 |
| Soziale Einrichtungen der Kliniken | i | 302 | 17 | 5 | 12 | 1 | - | 271 | 10 | 13 |
| | n | 13 | - | - | - | - | - | 13 | - | - |
| Übrige Ausbildungsein- richtungen der Kliniken | i | 3 725 | 8 | 1 | 7 | - | - | 738 | 55 | 2 979 |
| | n | 206 | 1 | - | 1 | - | - | 42 | 1 | 163 |
| Mit den Kliniken ver- bundene sowie klinik- fremde Einrichtungen | i | 284 | 1 | - | 1 | - | - | 282 | 1 | 1 |
| | n | 55 | - | - | - | - | - | 55 | - | - |

Personalstellen und Stellenäquivalente an Hochschulen 2008

18 Für Verwaltungs-, technisches und sonstiges Personal nach Fächergruppen und Lehr- und Forschungsbereichen der organisatorischen Zuordnung und Laufbahngruppe

| Fächergruppe ----- Lehr- und Forschungsbereich (i = insgesamt, n = dar. nicht besetzt) | Ins- gesamt | Beamte | | | | Arbeitnehmer | | Prakti- kanten, Auszu- bildende | |
|--|----------------|----------|---------|-----------|-----------|--------------|----------|--|-------------------------------|
| | | zusammen | davon | | | | zusammen | | darunter höherer Dienst |
| | | | höherer | gehobener | mittlerer | einfacher | | | |
| | | | Dienst | | | | | | |

Personalstellen (ohne Stellenäquivalente)

Universitäten (einschl. Päd. H und Theol. H)

| | | | | | | | | | | |
|-----------------------|---|---------|-------|-------|-------|-------|-----|---------|-------|-------|
| Fächergruppe zusammen | i | 24 646 | 868 | 154 | 506 | 187 | 22 | 20 403 | 1 005 | 3 375 |
| | n | 1 996 | 154 | 19 | 86 | 35 | 15 | 1 662 | 67 | 180 |
| Hochschulart zusammen | i | 144 699 | 9 599 | 2 190 | 5 219 | 1 827 | 364 | 126 342 | 4 865 | 8 758 |
| | n | 11 521 | 996 | 185 | 539 | 230 | 42 | 9 990 | 369 | 536 |

Kunsthochschulen

Rechts-, Wirtschafts- und Sozialwissenschaften

| | | | | | | | | | | |
|--|---|---|---|---|---|---|---|---|---|---|
| Rechts-, Wirtschafts- und Sozialwissen- schaften allgemein | i | 3 | - | - | - | - | - | 3 | - | - |
| Fächergruppe zusammen | i | 3 | - | - | - | - | - | 3 | - | - |

Ingenieurwissenschaften

| | | | | | | | | | | |
|-----------------------|---|---|---|---|---|---|---|---|---|---|
| Architektur | i | 1 | - | - | - | - | - | 1 | - | - |
| Fächergruppe zusammen | i | 1 | - | - | - | - | - | 1 | - | - |

Kunst, Kunstwissenschaft

| | | | | | | | | | | |
|---|---|-----|---|---|---|---|---|-----|---|---|
| Kunst, Kunstwissen- schaft allgemein | i | 9 | 2 | 1 | 1 | - | - | 7 | - | - |
| | n | 2 | 2 | 1 | 1 | - | - | - | - | - |
| Bildende Kunst | i | 42 | 1 | 1 | - | - | - | 41 | 1 | - |
| | n | 1 | - | - | - | - | - | 1 | - | - |
| Gestaltung | i | 41 | 1 | 1 | - | - | - | 40 | - | - |
| | n | 6 | 1 | 1 | - | - | - | 5 | - | - |
| Darst. Kunst, Film und Fernsehen, Theaterwissenschaft | i | 53 | - | - | - | - | - | 53 | 1 | - |
| Musik, Musikwissenschaft | i | 36 | 5 | 1 | 3 | 1 | - | 31 | 2 | - |
| | n | 4 | - | - | - | - | - | 4 | 1 | - |
| Fächergruppe zusammen | i | 181 | 9 | 4 | 4 | 1 | - | 172 | 4 | - |
| | n | 12 | 3 | 2 | 1 | - | - | 9 | 1 | - |

Zentrale Einrichtungen (ohne klinik- spezifische Einrichtungen)

| | | | | | | | | | | |
|------------------------------|---|-------|-----|----|-----|----|---|-------|----|----|
| Hochschule insgesamt | i | 4 | 2 | 2 | - | - | - | 2 | - | - |
| Zentrale Hochschulverwaltung | i | 1 322 | 253 | 91 | 131 | 25 | 7 | 1 050 | 75 | 18 |
| | n | 88 | 18 | 4 | 13 | - | - | 67 | 5 | 3 |
| Zentralbibliothek | i | 152 | 34 | 8 | 24 | 2 | - | 116 | 3 | 3 |
| | n | 6 | 2 | - | 2 | - | - | 4 | - | - |
| Hochschulrechenzentrum | i | 14 | 2 | 1 | 1 | - | - | 11 | 2 | 2 |
| Zentrale wiss. Einrichtungen | i | 64 | 2 | 1 | 1 | - | - | 61 | 7 | 1 |
| | n | 7 | - | - | - | - | - | 7 | 3 | - |

Personalstellen und Stellenäquivalente an Hochschulen 2008

18 Für Verwaltungs-, technisches und sonstiges Personal nach Fächergruppen und Lehr- und Forschungsbereichen der organisatorischen Zuordnung und Laufbahngruppe

| Fächergruppe ----- Lehr- und Forschungsbereich (i = insgesamt, n = dar. nicht besetzt) | Ins- gesamt | Beamte | | | | Arbeitnehmer | | Prakti- kanten, Auszu- bildende | |
|--|----------------|----------|---------|-----------|-----------|--------------|----------|--|-------------------------------|
| | | zusammen | davon | | | | zusammen | | darunter höherer Dienst |
| | | | höherer | gehobener | mittlerer | einfacher | | | |
| | | | Dienst | | | | | | |

Personalstellen (ohne Stellenäquivalente)

Kunsthochschulen

| | | | | | | | | | | |
|--|---|-------|-----|-----|-----|----|----|-------|----|----|
| Zentrale Betriebs- und Versorgungseinrichtungen | i | 183 | 9 | - | 1 | 2 | 6 | 170 | - | 4 |
| | n | 4 | - | - | - | - | - | 4 | - | - |
| Soziale Einrichtungen | i | 3 | - | - | - | - | - | 3 | - | - |
| Übrige Ausbildungseinrichtungen | i | 7 | - | - | - | - | - | 7 | 4 | - |
| Fächergruppe zusammen | i | 1 749 | 301 | 102 | 157 | 29 | 13 | 1 420 | 89 | 28 |
| | n | 104 | 19 | 4 | 15 | - | - | 82 | 8 | 3 |
| Hochschulart zusammen | i | 1 934 | 310 | 106 | 161 | 30 | 13 | 1 596 | 94 | 28 |
| | n | 116 | 22 | 6 | 16 | - | - | 92 | 8 | 3 |

Fachhochschulen (ohne Verwaltungs-FH)

Sprach- und Kulturwissenschaften

| | | | | | | | | | | |
|--|---|-----|---|---|---|---|---|----|---|-----|
| Sprach- und Kulturwissen- schaften allgemein | i | 16 | 2 | - | 2 | - | - | 14 | 3 | - |
| | n | 2 | - | - | - | - | - | 2 | 1 | - |
| Evangelische Theologie | i | 3 | - | - | - | - | - | 3 | - | - |
| Bibliothekswissenschaft, Dokumentation | i | 143 | 1 | - | 1 | - | - | 42 | 2 | 100 |
| | n | 105 | 1 | - | 1 | - | - | 4 | - | 100 |
| Allgemeine und ver- gleichende Literatur- und Sprachwissenschaft | i | 12 | - | - | - | - | - | 12 | 1 | - |
| Anglistik, Amerikanistik | i | 1 | - | - | - | - | - | 1 | 1 | - |
| Kulturwissenschaften i.e.S. | i | 1 | - | - | - | - | - | 1 | - | - |
| Psychologie | i | 5 | 1 | - | 1 | - | - | 4 | - | - |
| | n | 1 | - | - | - | - | - | 1 | - | - |
| Erziehungswissenschaften | i | 3 | - | - | - | - | - | 3 | - | - |
| Fächergruppe zusammen | i | 184 | 4 | - | 4 | - | - | 80 | 7 | 100 |
| | n | 108 | 1 | - | 1 | - | - | 7 | 1 | 100 |

Rechts-, Wirtschafts- und Sozialwissenschaften

| | | | | | | | | | | |
|--|---|-----|----|---|---|---|---|-----|----|---|
| Rechts-, Wirtschafts- und Sozialwissen- schaften allgemein | i | 38 | - | - | - | - | - | 38 | 1 | - |
| Politikwissenschaften | i | 1 | - | - | - | - | - | 1 | - | - |
| Sozialwissenschaften | i | 10 | - | - | - | - | - | 10 | 1 | - |
| | n | 1 | - | - | - | - | - | 1 | - | - |
| Sozialwesen | i | 246 | 11 | 3 | 4 | 4 | - | 232 | 3 | 4 |
| | n | 8 | - | - | - | - | - | 8 | - | - |
| Rechtswissenschaften | i | 19 | - | - | - | - | - | 19 | 11 | - |
| | n | 1 | - | - | - | - | - | 1 | - | - |
| Verwaltungswissenschaften | i | 5 | 1 | - | 1 | - | - | 4 | - | - |

Personalstellen und Stellenäquivalente an Hochschulen 2008

18 Für Verwaltungs-, technisches und sonstiges Personal nach Fächergruppen und Lehr- und Forschungsbereichen der organisatorischen Zuordnung und Laufbahngruppe

| Fächergruppe ----- Lehr- und Forschungsbereich (i = insgesamt, n = dar. nicht besetzt) | Ins- gesamt | Beamte | | | | Arbeitnehmer | | Prakti- kanten, Auszu- bildende | |
|--|----------------|----------|---------|-----------|-----------|--------------|----------|--|-------------------------------|
| | | zusammen | davon | | | | zusammen | | darunter höherer Dienst |
| | | | höherer | gehobener | mittlerer | einfacher | | | |
| | | | Dienst | | | | | | |

Personalstellen (ohne Stellenäquivalente)

Fachhochschulen (ohne Verwaltungs-FH)

| | | | | | | | | | | |
|---------------------------|---|-------|----|---|----|----|---|-----|-----|----|
| Wirtschaftswissenschaften | i | 615 | 34 | 5 | 16 | 14 | - | 572 | 110 | 10 |
| | n | 29 | 1 | - | 1 | - | - | 28 | 3 | - |
| Wirtschaftsingenieurwesen | i | 136 | 20 | - | 10 | 10 | - | 114 | 5 | 3 |
| | n | 8 | 1 | - | 1 | - | - | 6 | 2 | 1 |
| Fächergruppe zusammen | i | 1 070 | 65 | 8 | 30 | 28 | - | 988 | 130 | 17 |
| | n | 46 | 2 | - | 2 | - | - | 43 | 5 | 1 |

Mathematik, Naturwissenschaften

| | | | | | | | | | | |
|--|---|-----|----|---|----|----|---|-----|----|----|
| Mathematik, Naturwissen- schaften allgemein | i | 41 | 4 | - | 2 | 2 | - | 37 | 2 | - |
| | n | 1 | - | - | - | - | - | 1 | - | - |
| Mathematik | i | 15 | - | - | - | - | - | 15 | - | - |
| Informatik | i | 363 | 44 | - | 34 | 11 | - | 311 | 17 | 8 |
| | n | 24 | 4 | - | 1 | 3 | - | 20 | 1 | - |
| Physik, Astronomie | i | 106 | 1 | - | 1 | - | - | 105 | 6 | - |
| | n | 4 | - | - | - | - | - | 4 | - | - |
| Chemie | i | 102 | - | - | - | - | - | 89 | 4 | 13 |
| | n | 9 | - | - | - | - | - | 7 | - | 2 |
| Biologie | i | 50 | 6 | - | 5 | 1 | - | 44 | 3 | - |
| | n | 2 | - | - | - | - | - | 2 | - | - |
| Fächergruppe zusammen | i | 676 | 55 | - | 42 | 14 | - | 600 | 32 | 21 |
| | n | 40 | 4 | - | 1 | 3 | - | 35 | 1 | 2 |

Humanmedizin/Gesundheitswissenschaften

| | | | | | | | | | | |
|--|---|----|---|---|---|---|---|----|---|---|
| Gesundheitswissenschaften allgemein | i | 17 | - | - | - | - | - | 17 | - | - |
| Fächergruppe zusammen | i | 17 | - | - | - | - | - | 17 | - | - |

Agrar-, Forst- und Ernährungswissenschaften

| | | | | | | | | | | |
|--|---|-----|----|---|----|----|---|-----|---|---|
| Agrar-, Forst- und Ernährungs- wissenschaften allgemein | i | 108 | 3 | 2 | 1 | - | - | 102 | 2 | 3 |
| | n | 1 | - | - | - | - | - | 1 | 1 | - |
| Landespflege, Umweltgestaltung | i | 44 | 4 | - | 3 | 1 | - | 40 | - | - |
| Agrarwissenschaften, Lebensmittel- und Getränketechnologie | i | 142 | 24 | - | 14 | 10 | - | 115 | 2 | 3 |
| | n | 5 | - | - | - | - | - | 5 | - | - |
| Forstwissenschaft, Holzwirtschaft | i | 25 | 11 | 1 | 6 | 5 | - | 14 | 1 | - |
| | n | 1 | 1 | - | - | 1 | - | 1 | - | - |
| Ernährungs- und Haus- haltungswissenschaften | i | 56 | - | - | - | - | - | 56 | - | - |
| | n | 4 | - | - | - | - | - | 4 | - | - |
| Fächergruppe zusammen | i | 374 | 42 | 3 | 24 | 16 | - | 326 | 5 | 6 |
| | n | 12 | 1 | - | - | 1 | - | 11 | 1 | - |

Personalstellen und Stellenäquivalente an Hochschulen 2008

18 Für Verwaltungs-, technisches und sonstiges Personal nach Fächergruppen und Lehr- und Forschungsbereichen der organisatorischen Zuordnung und Laufbahngruppe

| Fächergruppe ----- Lehr- und Forschungsbereich (i = insgesamt, n = dar. nicht besetzt) | Ins- gesamt | Beamte | | | | Arbeitnehmer | | Prakti- kanten, Auszu- bildende | |
|--|----------------|----------|---------|-----------|-----------|--------------|----------|--|-------------------------------|
| | | zusammen | davon | | | | zusammen | | darunter höherer Dienst |
| | | | höherer | gehobener | mittlerer | einfacher | | | |
| | | | Dienst | | | | | | |

Personalstellen (ohne Stellenäquivalente)

Fachhochschulen (ohne Verwaltungs-FH)

Ingenieurwissenschaften

| | | | | | | | | | | |
|--|---|-------|-----|---|-----|-----|---|-------|----|-----|
| Ingenieurwissenschaften allgemein | i | 367 | 20 | 2 | 14 | 4 | - | 313 | 5 | 34 |
| | n | 26 | 3 | 1 | 2 | - | - | 18 | - | 5 |
| Bergbau, Hüttenwesen Maschinenbau/ Verfahrenstechnik | i | 5 | - | - | - | - | - | 5 | - | - |
| | n | 1 326 | 203 | - | 96 | 107 | 1 | 1 050 | 23 | 73 |
| Elektrotechnik | i | 850 | 143 | 2 | 74 | 65 | 2 | 698 | 28 | 10 |
| | n | 52 | 13 | - | 11 | 2 | - | 38 | 2 | 1 |
| Verkehrstechnik, Nautik | i | 76 | - | - | - | - | - | 70 | 1 | 6 |
| | n | 3 | - | - | - | - | - | 3 | - | - |
| Architektur | i | 220 | 31 | - | 13 | 19 | - | 180 | 3 | 9 |
| | n | 13 | - | - | - | - | - | 9 | - | 4 |
| Raumplanung | i | 5 | - | - | - | - | - | 5 | - | - |
| | n | 362 | 44 | 1 | 20 | 24 | - | 302 | 14 | 15 |
| Bauingenieurwesen | i | 16 | 1 | - | 1 | - | - | 13 | - | 3 |
| | n | 69 | 7 | - | 6 | 1 | - | 62 | 2 | - |
| Vermessungswesen | i | 1 | - | - | - | - | - | 1 | - | - |
| | n | 3 280 | 448 | 5 | 221 | 220 | 3 | 2 685 | 76 | 147 |
| Fächergruppe zusammen | i | 197 | 28 | 1 | 22 | 6 | - | 147 | 5 | 22 |
| | n | | | | | | | | | |

Kunst, Kunstwissenschaft

| | | | | | | | | | | |
|---|---|-----|----|---|---|----|---|-----|---|----|
| Kunst, Kunstwissen- schaft allgemein | i | 42 | - | - | - | - | - | 42 | 1 | - |
| | n | 2 | - | - | - | - | - | 2 | - | - |
| Bildende Kunst | i | 10 | - | - | - | - | - | 10 | - | - |
| | n | 227 | 25 | 3 | 4 | 18 | - | 189 | 1 | 13 |
| Gestaltung | i | 24 | 2 | 1 | - | 1 | - | 20 | - | 2 |
| | n | | | | | | | | | |
| Darst. Kunst, Film und Fernsehen, Theaterwissenschaft | i | 5 | 2 | - | 2 | - | - | 3 | - | - |
| | n | | | | | | | | | |
| Musik, Musikwissenschaft | i | 1 | - | - | - | - | - | 1 | - | - |
| | n | | | | | | | | | |
| Fächergruppe zusammen | i | 284 | 27 | 3 | 6 | 18 | - | 245 | 2 | 13 |
| | n | 25 | 2 | 1 | - | 1 | - | 21 | - | 2 |

Zentrale Einrichtungen (ohne klinik- spezifische Einrichtungen)

| | | | | | | | | | | |
|---|---|-------|-------|-----|-----|-----|----|-------|-----|-----|
| Hochschule insgesamt | i | 278 | 55 | 15 | 32 | 8 | - | 222 | 29 | 1 |
| | n | 29 | 18 | 1 | 13 | 4 | - | 11 | 1 | - |
| Zentrale Hochschulverwaltung | i | 5 726 | 1 336 | 316 | 707 | 267 | 46 | 4 091 | 379 | 299 |
| | n | 481 | 128 | 26 | 77 | 20 | 5 | 309 | 26 | 44 |
| Zentral verwaltete Hörsäle und Lehrräume | i | 1 | - | - | - | - | - | 1 | - | - |
| | n | | | | | | | | | |
| Zentralbibliothek | i | 862 | 206 | 21 | 131 | 55 | - | 621 | 11 | 35 |
| | n | 60 | 16 | - | 14 | 2 | - | 38 | 2 | 7 |

Personalstellen und Stellenäquivalente an Hochschulen 2008

18 Für Verwaltungs-, technisches und sonstiges Personal nach Fächergruppen und Lehr- und Forschungsbereichen der organisatorischen Zuordnung und Laufbahngruppe

| Fächergruppe ----- Lehr- und Forschungsbereich (i = insgesamt, n = dar. nicht besetzt) | Ins- gesamt | Beamte | | | | Arbeitnehmer | | Prakti- kanten, Auszu- bildende | |
|--|----------------|----------|---------|-----------|-----------|--------------|----------|--|-------------------------------|
| | | zusammen | davon | | | | zusammen | | darunter höherer Dienst |
| | | | höherer | gehobener | mittlerer | einfacher | | | |
| | | | Dienst | | | | | | |

Personalstellen (ohne Stellenäquivalente)

Fachhochschulen (ohne Verwaltungs-FH)

| | | | | | | | | | | |
|--|---|--------|-------|-----|-------|-----|----|--------|-----|-----|
| Hochschulrechenzentrum | i | 780 | 123 | 11 | 80 | 33 | - | 614 | 69 | 43 |
| | n | 40 | 9 | - | 7 | 2 | - | 25 | 2 | 6 |
| Zentrale wiss. Einrichtungen | i | 320 | 36 | 4 | 18 | 14 | 1 | 269 | 58 | 16 |
| | n | 14 | - | - | - | - | - | 11 | 4 | 3 |
| Zentrale Betriebs- und Versorgungseinrichtungen | i | 952 | 119 | 6 | 38 | 54 | 22 | 802 | 15 | 30 |
| | n | 64 | 8 | - | 4 | 4 | - | 45 | 1 | 11 |
| Soziale Einrichtungen | i | 8 | - | - | - | - | - | 8 | - | - |
| Übrige Ausbildungseinrichtungen | i | 19 | 1 | 1 | - | - | - | 18 | 2 | - |
| | n | 1 | - | - | - | - | - | 1 | - | - |
| Mit der Hochschule verbundene sowie hochschul-fremde Einrichtungen | i | 222 | 26 | 11 | 14 | 1 | - | 173 | 17 | 23 |
| | n | 19 | 2 | 1 | 1 | - | - | 17 | 1 | - |
| Fächergruppe zusammen | i | 9 168 | 1 902 | 385 | 1 018 | 431 | 69 | 6 819 | 579 | 447 |
| | n | 707 | 180 | 28 | 116 | 32 | 5 | 455 | 36 | 71 |
| Hochschulart zusammen | i | 15 053 | 2 542 | 403 | 1 343 | 725 | 71 | 11 759 | 830 | 751 |
| | n | 1 135 | 217 | 30 | 141 | 41 | 5 | 720 | 47 | 198 |

Verwaltungsfachhochschulen

Rechts-, Wirtschafts- und Sozialwissenschaften

| | | | | | | | | | | |
|---------------------------|---|-----|-----|----|-----|----|---|-----|---|---|
| Verwaltungswissenschaften | i | 559 | 229 | 31 | 123 | 72 | 3 | 331 | 5 | - |
| | n | 7 | 2 | 1 | - | 1 | - | 5 | - | - |
| Fächergruppe zusammen | i | 559 | 229 | 31 | 123 | 72 | 3 | 331 | 5 | - |
| | n | 7 | 2 | 1 | - | 1 | - | 5 | - | - |

Zentrale Einrichtungen (ohne klinik-spezifische Einrichtungen)

| | | | | | | | | | | |
|---|---|-------|-----|-----|-----|-----|---|-------|----|----|
| Zentrale Hochschulverwaltung | i | 900 | 392 | 79 | 233 | 78 | 3 | 499 | 10 | 9 |
| | n | 25 | 10 | 1 | 7 | 2 | - | 15 | 1 | - |
| Zentralbibliothek | i | 42 | 15 | - | 5 | 10 | - | 26 | - | 1 |
| Hochschulrechenzentrum | i | 22 | 6 | 1 | 3 | 2 | - | 16 | - | - |
| Zentrale wiss. Einrichtungen | i | 7 | 4 | 2 | 1 | 1 | - | 3 | - | - |
| Zentrale Betriebs- und Versorgungseinrichtungen | i | 108 | 8 | - | - | 7 | 1 | 100 | - | - |
| | n | 2 | - | - | - | - | - | 2 | - | - |
| Soziale Einrichtungen | i | 26 | - | - | - | - | - | 22 | - | 4 |
| | n | 1 | - | - | - | - | - | 1 | - | - |
| Übrige Ausbildungseinrichtungen | i | 79 | 69 | 4 | 58 | 7 | - | 10 | 1 | - |
| | n | 6 | 6 | - | 6 | - | - | - | - | - |
| Fächergruppe zusammen | i | 1 184 | 494 | 86 | 300 | 104 | 4 | 677 | 11 | 14 |
| | n | 34 | 16 | 1 | 13 | 2 | - | 18 | 1 | - |
| Hochschulart zusammen | i | 1 744 | 723 | 116 | 423 | 177 | 7 | 1 007 | 16 | 14 |
| | n | 41 | 18 | 2 | 13 | 3 | - | 23 | 1 | - |

Personalstellen und Stellenäquivalente an Hochschulen 2008

18 Für Verwaltungs-, technisches und sonstiges Personal nach Fächergruppen und Lehr- und Forschungsbereichen der organisatorischen Zuordnung und Laufbahngruppe

| Fächergruppe ----- Lehr- und Forschungsbereich (i = insgesamt, n = dar. nicht besetzt) | Ins- gesamt | Beamte | | | | Arbeitnehmer | | Prakti- kanten, Auszu- bildende | |
|--|----------------|----------|---------|-----------|-----------|--------------|----------|--|-------------------------------|
| | | zusammen | davon | | | | zusammen | | darunter höherer Dienst |
| | | | höherer | gehobener | mittlerer | einfacher | | | |
| | | | Dienst | | | | | | |

Personalstellen (ohne Stellenäquivalente)

Hochschulen insgesamt

Sprach- und Kulturwissenschaften

| | | | | | | | | | | |
|--|---|-------|-----|----|----|----|---|-------|----|-----|
| Sprach- und Kulturwissen- schaften allgemein | i | 274 | 13 | 5 | 7 | - | 1 | 261 | 20 | - |
| | n | 21 | 1 | - | 1 | - | - | 20 | 1 | - |
| Evangelische Theologie | i | 160 | 2 | - | 1 | - | 1 | 158 | 4 | - |
| | n | 14 | - | - | - | - | - | 14 | - | - |
| Katholische Theologie | i | 152 | 4 | - | 3 | 2 | - | 148 | 3 | - |
| | n | 6 | - | - | - | - | - | 6 | - | - |
| Philosophie | i | 162 | 7 | 2 | 4 | 1 | - | 156 | 5 | - |
| | n | 13 | 2 | 1 | - | 1 | - | 11 | 1 | - |
| Geschichte | i | 450 | 7 | 1 | 4 | - | 2 | 443 | 5 | - |
| | n | 50 | 2 | - | 1 | - | 1 | 48 | - | - |
| Bibliothekswissenschaft, Dokumentation | i | 237 | 43 | 15 | 28 | - | - | 92 | 2 | 102 |
| | n | 116 | 11 | 4 | 7 | - | - | 5 | - | 100 |
| Allgemeine und ver- gleichende Literatur- und Sprachwissenschaft | i | 212 | 15 | 4 | 8 | 1 | 1 | 196 | 14 | 1 |
| | n | 10 | 1 | - | 1 | - | - | 9 | 1 | - |
| Altphilologie (klassische Philologie) | i | 58 | 1 | 1 | - | - | - | 57 | - | - |
| | n | 6 | - | - | - | - | - | 6 | - | - |
| Germanistik (Deutsch, germanische Sprachen ohne Anglistik) | i | 286 | 8 | 4 | 2 | 1 | - | 279 | 4 | - |
| | n | 22 | 1 | 1 | - | - | - | 21 | 1 | - |
| Anglistik, Amerikanistik | i | 162 | 4 | 2 | 1 | - | 1 | 158 | 5 | - |
| | n | 16 | 1 | - | - | - | 1 | 15 | 1 | - |
| Romanistik | i | 125 | 3 | 2 | 1 | - | - | 120 | - | 2 |
| | n | 9 | 2 | 2 | - | - | - | 7 | - | 1 |
| Slawistik, Baltistik, Finno-Ugristik | i | 47 | - | - | - | - | - | 47 | - | - |
| | n | 2 | - | - | - | - | - | 2 | - | - |
| Sonstige/Außereurop. Sprach- und Kultur- wissenschaften | i | 120 | 3 | 1 | - | 2 | - | 117 | 3 | - |
| | n | 7 | - | - | - | - | - | 7 | - | - |
| Kulturwissenschaften i.e.S. | i | 50 | 1 | - | 1 | - | - | 49 | - | - |
| | n | 2 | - | - | - | - | - | 2 | - | - |
| Psychologie | i | 462 | 8 | 1 | 4 | 2 | 1 | 444 | 11 | 9 |
| | n | 34 | - | - | - | - | - | 31 | 1 | 3 |
| Erziehungswissenschaften | i | 395 | 12 | 3 | 7 | 2 | - | 383 | 14 | 1 |
| | n | 18 | 1 | - | 1 | - | - | 17 | - | - |
| Sonderpädagogik | i | 68 | 5 | 2 | 3 | - | - | 63 | 3 | - |
| | n | 11 | 1 | - | 1 | - | - | 10 | - | - |
| Fächergruppe zusammen | i | 3 420 | 135 | 43 | 74 | 12 | 7 | 3 171 | 92 | 115 |
| | n | 358 | 22 | 7 | 12 | 1 | 2 | 231 | 6 | 104 |

Personalstellen und Stellenäquivalente an Hochschulen 2008

18 Für Verwaltungs-, technisches und sonstiges Personal nach Fächergruppen und Lehr- und Forschungsbereichen der organisatorischen Zuordnung und Laufbahngruppe

| Fächergruppe ----- Lehr- und Forschungsbereich (i = insgesamt, n = dar. nicht besetzt) | Ins- gesamt | Beamte | | | | Arbeitnehmer | | Prakti- kanten, Auszu- bildende | |
|--|----------------|----------|---------|-----------|-----------|--------------|----------|--|-------------------------------|
| | | zusammen | davon | | | | zusammen | | darunter höherer Dienst |
| | | | höherer | gehobener | mittlerer | einfacher | | | |
| | | | Dienst | | | | | | |

Personalstellen (ohne Stellenäquivalente)

Hochschulen insgesamt

| | | | | | | | | | | |
|-----------------------|---|-----|----|---|---|---|---|-----|----|---|
| Sport | | | | | | | | | | |
| Sport | i | 385 | 19 | 1 | 7 | 5 | 6 | 361 | 15 | 6 |
| | n | 24 | 2 | - | 1 | 1 | - | 21 | 1 | 2 |
| Fächergruppe zusammen | i | 385 | 19 | 1 | 7 | 5 | 6 | 361 | 15 | 6 |
| | n | 24 | 2 | - | 1 | 1 | - | 21 | 1 | 2 |

Rechts-, Wirtschafts- und Sozialwissenschaften

| | | | | | | | | | | |
|--|---|-------|-----|----|-----|-----|---|-------|-----|----|
| Rechts-, Wirtschafts- und Sozialwissen- schaften allgemein | i | 189 | 12 | 1 | 8 | 3 | - | 177 | 8 | - |
| | n | 10 | 3 | 1 | 2 | - | - | 7 | 1 | - |
| Regionalwissenschaften | i | 10 | - | - | - | - | - | 10 | 1 | - |
| | n | 1 | - | - | - | - | - | 1 | - | - |
| Politikwissenschaften | i | 191 | 15 | 3 | 11 | 1 | - | 176 | 5 | - |
| | n | 15 | - | - | - | - | - | 15 | - | - |
| Sozialwissenschaften | i | 207 | 5 | 1 | 3 | 1 | - | 203 | 5 | - |
| | n | 17 | - | - | - | - | - | 17 | 2 | - |
| Sozialwesen | i | 259 | 11 | 3 | 4 | 4 | - | 244 | 3 | 4 |
| | n | 10 | - | - | - | - | - | 10 | - | - |
| Rechtswissenschaften | i | 790 | 21 | 5 | 11 | 4 | 1 | 768 | 21 | 1 |
| | n | 69 | 1 | - | 1 | - | - | 67 | 1 | - |
| Verwaltungswissenschaften | i | 570 | 230 | 31 | 124 | 72 | 3 | 340 | 5 | - |
| | n | 7 | 2 | 1 | - | 1 | - | 5 | - | - |
| Wirtschaftswissenschaften | i | 1 714 | 50 | 10 | 24 | 16 | - | 1 647 | 135 | 18 |
| | n | 116 | 1 | - | 1 | - | - | 116 | 7 | - |
| Wirtschaftsingenieurwesen | i | 183 | 20 | - | 10 | 10 | - | 160 | 5 | 3 |
| | n | 12 | 1 | - | 1 | - | - | 10 | 2 | 1 |
| Fächergruppe zusammen | i | 4 113 | 362 | 53 | 193 | 111 | 4 | 3 726 | 186 | 26 |
| | n | 256 | 8 | 2 | 5 | 1 | - | 247 | 12 | 1 |

Mathematik, Naturwissenschaften

| | | | | | | | | | | |
|--|---|-------|----|---|----|----|---|-------|----|-----|
| Mathematik, Naturwissen- schaften allgemein | i | 350 | 11 | 1 | 8 | 2 | - | 321 | 13 | 19 |
| | n | 18 | - | - | - | - | - | 18 | 1 | - |
| Mathematik | i | 573 | 7 | 3 | 3 | 1 | - | 561 | 13 | 5 |
| | n | 41 | - | - | - | - | - | 40 | 1 | - |
| Informatik | i | 1 340 | 53 | 1 | 40 | 12 | - | 1 265 | 53 | 23 |
| | n | 101 | 5 | - | 2 | 3 | - | 95 | 3 | 1 |
| Physik, Astronomie | i | 2 986 | 25 | 5 | 11 | 8 | 2 | 2 769 | 43 | 192 |
| | n | 208 | 3 | 1 | 1 | 1 | - | 194 | 5 | 11 |
| Chemie | i | 3 295 | 22 | 6 | 5 | 11 | - | 3 022 | 24 | 251 |
| | n | 250 | 2 | - | 1 | 1 | - | 230 | 2 | 18 |
| Pharmazie | i | 505 | 2 | - | - | 2 | - | 496 | 1 | 7 |
| | n | 27 | - | - | - | - | - | 27 | 1 | - |
| Biologie | i | 3 414 | 43 | 8 | 24 | 9 | 2 | 3 242 | 29 | 129 |
| | n | 267 | 5 | 2 | 1 | 2 | - | 254 | 3 | 8 |

Personalstellen und Stellenäquivalente an Hochschulen 2008

18 Für Verwaltungs-, technisches und sonstiges Personal nach Fächergruppen und Lehr- und Forschungsbereichen der organisatorischen Zuordnung und Laufbahngruppe

| Fächergruppe ----- Lehr- und Forschungsbereich (i = insgesamt, n = dar. nicht besetzt) | Ins- gesamt | Beamte | | | | Arbeitnehmer | | Prakti- kanten, Auszu- bildende | |
|--|----------------|----------|---------|-----------|-----------|--------------|----------|--|-------------------------------|
| | | zusammen | davon | | | | zusammen | | darunter höherer Dienst |
| | | | höherer | gehobener | mittlerer | einfacher | | | |
| | | | Dienst | | | | | | |

Personalstellen (ohne Stellenäquivalente)

Hochschulen insgesamt

| | | | | | | | | | | |
|--|---|--------|-----|----|----|----|---|--------|-----|-----|
| Geowissenschaften (ohne Geographie) | i | 798 | 9 | 3 | 4 | 2 | - | 765 | 12 | 24 |
| | n | 54 | - | - | - | - | - | 53 | 2 | 1 |
| Geographie | i | 297 | 6 | 1 | 3 | 2 | - | 291 | 4 | - |
| | n | 12 | 1 | 1 | - | - | - | 11 | - | - |
| Fächergruppe zusammen | i | 13 557 | 176 | 28 | 96 | 48 | 4 | 12 731 | 191 | 650 |
| | n | 976 | 15 | 4 | 5 | 6 | - | 922 | 18 | 39 |

Humanmedizin/Gesundheitswissenschaften

| | | | | | | | | | | |
|---|---|--------|-----|----|----|----|---|--------|-------|-------|
| Humanmedizin allgemein | i | 281 | 11 | 5 | 5 | 1 | - | 261 | 28 | 9 |
| | n | 20 | 1 | 1 | - | - | - | 19 | 3 | - |
| Gesundheitswissenschaften allgemein | i | 64 | - | - | - | - | - | 64 | - | - |
| | n | 3 | - | - | - | - | - | 3 | - | - |
| Vorklinische Humanmedizin (einschl. Zahnmedizin) | i | 2 304 | 60 | 38 | 8 | 13 | 1 | 2 138 | 139 | 106 |
| | n | 142 | 1 | - | - | 1 | - | 138 | 5 | 3 |
| Klinisch-Theoretische Humanmedizin (einschl. Zahnmedizin) | i | 7 250 | 49 | 35 | 3 | 9 | 2 | 7 104 | 309 | 97 |
| | n | 484 | 5 | 3 | - | 1 | 1 | 471 | 32 | 7 |
| Klinisch-Praktische Humanmedizin (ohne Zahnmedizin) | i | 41 204 | 47 | 17 | 10 | 16 | 4 | 40 218 | 769 | 939 |
| | n | 3 127 | 21 | 7 | 1 | 10 | 3 | 3 074 | 58 | 33 |
| Zahnmedizin (klinisch-praktisch) | i | 1 939 | 5 | 2 | 1 | 2 | - | 1 857 | 17 | 77 |
| | n | 130 | 1 | - | 1 | - | - | 127 | - | 2 |
| Fächergruppe zusammen | i | 53 042 | 172 | 97 | 27 | 41 | 7 | 51 641 | 1 261 | 1 228 |
| | n | 3 906 | 29 | 11 | 2 | 12 | 4 | 3 831 | 98 | 45 |

Veterinärmedizin

| | | | | | | | | | | |
|---|---|-------|---|---|---|---|---|-----|---|----|
| Veterinärmedizin allgemein | i | 40 | 3 | 2 | 1 | - | - | 37 | 3 | - |
| | n | 3 | - | - | - | - | - | 3 | - | - |
| Vorklinische Veterinärmedizin | i | 243 | 3 | - | - | 3 | - | 232 | - | 8 |
| | n | 4 | - | - | - | - | - | 4 | - | - |
| Klinisch-Theoretische Veterinärmedizin | i | 317 | - | - | - | - | - | 293 | 2 | 24 |
| | n | 24 | - | - | - | - | - | 24 | - | - |
| Klinisch-Praktische Veterinärmedizin | i | 445 | 3 | - | - | 2 | 1 | 384 | - | 58 |
| | n | 19 | - | - | - | - | - | 19 | - | - |
| Fächergruppe zusammen | i | 1 046 | 9 | 2 | 1 | 5 | 1 | 947 | 5 | 90 |
| | n | 50 | - | - | - | - | - | 50 | - | - |

Agrar-, Forst- und Ernährungswissenschaften

| | | | | | | | | | | |
|--|---|-----|---|---|---|---|---|-----|---|---|
| Agrar-, Forst- und Ernährungs- wissenschaften allgemein | i | 219 | 6 | 2 | 3 | 1 | - | 206 | 2 | 7 |
| | n | 13 | 1 | - | 1 | - | - | 12 | 1 | - |

Personalstellen und Stellenäquivalente an Hochschulen 2008

18 Für Verwaltungs-, technisches und sonstiges Personal nach Fächergruppen und Lehr- und Forschungsbereichen der organisatorischen Zuordnung und Laufbahngruppe

| Fächergruppe ----- Lehr- und Forschungsbereich (i = insgesamt, n = dar. nicht besetzt) | Ins- gesamt | Beamte | | | | Arbeitnehmer | | Prakti- kanten, Auszu- bildende | |
|--|----------------|----------|---------|-----------|-----------|--------------|----------|--|-------------------------------|
| | | zusammen | davon | | | | zusammen | | darunter höherer Dienst |
| | | | höherer | gehobener | mittlerer | einfacher | | | |
| | | | Dienst | | | | | | |

Personalstellen (ohne Stellenäquivalente)

Hochschulen insgesamt

| | | | | | | | | | | |
|--|---|-------|----|----|----|----|---|-------|----|----|
| Landespflege, Umweltgestaltung | i | 116 | 5 | - | 4 | 1 | - | 111 | - | - |
| | n | 5 | 1 | - | 1 | - | - | 4 | - | - |
| Agrarwissenschaften, Lebensmittel- und Getränketechnologie | i | 1 394 | 29 | 2 | 15 | 12 | - | 1 287 | 7 | 78 |
| | n | 143 | - | - | - | - | - | 131 | - | 12 |
| Forstwissenschaft, Holzwirtschaft | i | 272 | 27 | 11 | 8 | 8 | - | 245 | 2 | - |
| | n | 13 | 2 | 1 | - | 1 | - | 12 | - | - |
| Ernährungs- und Haus- haltungswissenschaften | i | 147 | - | - | - | - | - | 146 | - | 1 |
| | n | 12 | - | - | - | - | - | 12 | - | - |
| Fächergruppe zusammen | i | 2 148 | 67 | 15 | 30 | 22 | - | 1 996 | 10 | 86 |
| | n | 187 | 4 | 1 | 2 | 1 | - | 171 | 1 | 12 |

Ingenieurwissenschaften

| | | | | | | | | | | |
|--------------------------------------|---|--------|-----|----|-----|-----|---|-------|-----|-----|
| Ingenieurwissenschaften allgemein | i | 685 | 28 | 7 | 17 | 4 | - | 620 | 15 | 37 |
| | n | 45 | 4 | 1 | 3 | - | - | 36 | 1 | 5 |
| Bergbau, Hüttenwesen | i | 351 | 11 | 11 | - | - | - | 238 | 2 | 102 |
| | n | 7 | - | - | - | - | - | 6 | - | 1 |
| Maschinenbau/ Verfahrenstechnik | i | 4 434 | 247 | 16 | 106 | 125 | 1 | 3 787 | 51 | 400 |
| | n | 274 | 13 | - | 8 | 5 | - | 245 | 4 | 16 |
| Elektrotechnik | i | 2 507 | 161 | 5 | 80 | 74 | 2 | 2 234 | 39 | 112 |
| | n | 153 | 14 | - | 12 | 2 | - | 138 | 3 | 1 |
| Verkehrstechnik, Nautik | i | 355 | 2 | 1 | 1 | - | - | 345 | 4 | 8 |
| | n | 17 | - | - | - | - | - | 17 | 1 | - |
| Architektur | i | 550 | 34 | 1 | 14 | 20 | - | 481 | 5 | 35 |
| | n | 37 | 1 | - | - | 1 | - | 32 | - | 4 |
| Raumplanung | i | 55 | - | - | - | - | - | 55 | - | - |
| | n | 8 | - | - | - | - | - | 8 | - | - |
| Bauingenieurwesen | i | 1 349 | 45 | 2 | 20 | 24 | - | 1 216 | 27 | 87 |
| | n | 72 | 1 | - | 1 | - | - | 68 | 3 | 4 |
| Vermessungswesen | i | 174 | 9 | - | 7 | 2 | - | 165 | 3 | - |
| | n | 10 | - | - | - | - | - | 10 | - | - |
| Fächergruppe zusammen | i | 10 460 | 537 | 43 | 243 | 248 | 3 | 9 142 | 146 | 781 |
| | n | 622 | 31 | 1 | 23 | 7 | - | 560 | 12 | 31 |

Kunst, Kunstwissenschaft

| | | | | | | | | | | |
|---|---|-----|----|---|---|----|---|-----|---|----|
| Kunst, Kunstwissen- schaft allgemein | i | 189 | 6 | 1 | 3 | 2 | - | 183 | 2 | - |
| | n | 9 | 2 | 1 | 1 | - | - | 8 | - | - |
| Bildende Kunst | i | 79 | 1 | 1 | - | - | - | 78 | 4 | - |
| | n | 4 | - | - | - | - | - | 4 | - | - |
| Gestaltung | i | 325 | 26 | 4 | 4 | 18 | - | 287 | 5 | 13 |
| | n | 34 | 3 | 2 | - | 1 | - | 29 | - | 2 |

Personalstellen und Stellenäquivalente an Hochschulen 2008

18 Für Verwaltungs-, technisches und sonstiges Personal nach Fächergruppen und Lehr- und Forschungsbereichen der organisatorischen Zuordnung und Laufbahngruppe

| Fächergruppe ----- Lehr- und Forschungsbereich (i = insgesamt, n = dar. nicht besetzt) | Ins- gesamt | Beamte | | | | Arbeitnehmer | | Prakti- kanten, Auszu- bildende | |
|--|----------------|----------|---------|-----------|-----------|--------------|----------|--|-------------------------------|
| | | zusammen | davon | | | | zusammen | | darunter höherer Dienst |
| | | | höherer | gehobener | mittlerer | einfacher | | | |
| | | | Dienst | | | | | | |

Personalstellen (ohne Stellenäquivalente)

Hochschulen insgesamt

| | | | | | | | | | | |
|---|---|-----|----|---|----|----|---|-----|----|----|
| Darst. Kunst, Film und Fernsehen, Theaterwissenschaft | i | 87 | 2 | - | 2 | - | - | 85 | 1 | - |
| | n | 1 | - | - | - | - | - | 1 | - | - |
| Musik, Musikwissenschaft | i | 122 | 8 | 2 | 5 | 1 | - | 114 | 7 | - |
| | n | 16 | 1 | - | 1 | - | - | 15 | 2 | - |
| Fächergruppe zusammen | i | 802 | 42 | 8 | 13 | 21 | - | 747 | 18 | 13 |
| | n | 63 | 6 | 3 | 2 | 1 | - | 56 | 2 | 2 |

Zentrale Einrichtungen (ohne klinik- spezifische Einrichtungen)

| | | | | | | | | | | |
|---|---|--------|--------|-------|-------|-------|-----|--------|-------|-------|
| Hochschule insgesamt | i | 1 267 | 152 | 51 | 69 | 30 | 3 | 786 | 72 | 329 |
| | n | 333 | 72 | 14 | 37 | 21 | 1 | 235 | 5 | 27 |
| Zentrale Hochschulverwaltung | i | 27 750 | 6 250 | 1 441 | 3 423 | 1 131 | 255 | 19 565 | 1 831 | 1 936 |
| | n | 2 681 | 572 | 106 | 333 | 111 | 23 | 1 915 | 142 | 195 |
| Zentral verwaltete Hörsäle und Lehrräume | i | 4 | - | - | - | - | - | 4 | - | - |
| Zentralbibliothek | i | 8 216 | 3 574 | 637 | 2 107 | 721 | 110 | 4 475 | 189 | 167 |
| | n | 542 | 264 | 34 | 165 | 64 | 2 | 261 | 11 | 17 |
| Hochschulrechenzentrum | i | 2 718 | 222 | 75 | 108 | 39 | - | 2 327 | 408 | 169 |
| | n | 141 | 12 | 2 | 8 | 2 | - | 119 | 20 | 10 |
| Zentrale wiss. Einrichtungen | i | 2 569 | 149 | 58 | 66 | 24 | 3 | 2 247 | 190 | 172 |
| | n | 196 | 20 | 4 | 13 | 2 | 1 | 167 | 20 | 10 |
| Zentrale Betriebs- und Versorgungseinrichtungen | i | 6 157 | 271 | 32 | 104 | 104 | 31 | 5 739 | 104 | 147 |
| | n | 361 | 19 | 1 | 8 | 10 | - | 311 | 7 | 31 |
| Soziale Einrichtungen | i | 108 | 1 | - | - | 1 | - | 103 | 10 | 4 |
| | n | 3 | - | - | - | - | - | 3 | - | - |
| Übrige Ausbildungseinrichtungen | i | 547 | 139 | 66 | 64 | 8 | 1 | 175 | 30 | 234 |
| | n | 62 | 21 | 14 | 7 | - | - | 11 | 2 | 30 |
| Mit der Hochschule ver- bundene sowie hochschul- fremde Einrichtungen | i | 475 | 30 | 12 | 16 | 2 | - | 420 | 41 | 24 |
| | n | 57 | 3 | 1 | 1 | 1 | - | 53 | 3 | 1 |
| Fächergruppe zusammen | i | 49 811 | 10 788 | 2 371 | 5 956 | 2 059 | 402 | 35 841 | 2 875 | 3 183 |
| | n | 4 376 | 982 | 175 | 571 | 210 | 26 | 3 073 | 209 | 321 |

Zentrale Einrichtungen der Hochschul- kliniken (nur Humanmedizin)

| | | | | | | | | | | |
|---|---|--------|-----|-----|-----|-----|----|--------|-----|-------|
| Kliniken insgesamt, Zentrale Dienste | i | 20 335 | 842 | 148 | 487 | 186 | 22 | 19 112 | 939 | 382 |
| | n | 1 722 | 153 | 19 | 85 | 35 | 15 | 1 551 | 66 | 17 |
| Soziale Einrichtungen der Kliniken | i | 302 | 17 | 5 | 12 | 1 | - | 271 | 10 | 13 |
| | n | 13 | - | - | - | - | - | 13 | - | - |
| Übrige Ausbildungsein- richtungen der Kliniken | i | 3 725 | 8 | 1 | 7 | - | - | 738 | 55 | 2 979 |
| | n | 206 | 1 | - | 1 | - | - | 42 | 1 | 163 |

Personalstellen und Stellenäquivalente an Hochschulen 2008

18 Für Verwaltungs-, technisches und sonstiges Personal nach Fächergruppen und Lehr- und Forschungsbereichen der organisatorischen Zuordnung und Laufbahngruppe

| Fächergruppe ----- Lehr- und Forschungsbereich (i = insgesamt, n = dar. nicht besetzt) | Ins- gesamt | Beamte | | | | Arbeitnehmer | | Prakti- kanten, Auszu- bildende | |
|--|----------------|----------|---------|-----------|-----------|--------------|----------|--|-------------------------------|
| | | zusammen | davon | | | | zusammen | | darunter höherer Dienst |
| | | | höherer | gehobener | mittlerer | einfacher | | | |
| | | | Dienst | | | | | | |

Personalstellen (ohne Stellenäquivalente)

Hochschulen insgesamt

| | | | | | | | | | | |
|--|---|---------|--------|-------|-------|-------|-----|---------|-------|-------|
| Mit den Kliniken ver- bundene sowie klinik- fremde Einrichtungen | i | 284 | 1 | - | 1 | - | - | 282 | 1 | 1 |
| | n | 55 | - | - | - | - | - | 55 | - | - |
| Fächergruppe zusammen | i | 24 646 | 868 | 154 | 506 | 187 | 22 | 20 403 | 1 005 | 3 375 |
| | n | 1 996 | 154 | 19 | 86 | 35 | 15 | 1 662 | 67 | 180 |
| Insgesamt | i | 163 430 | 13 174 | 2 815 | 7 146 | 2 758 | 455 | 140 705 | 5 804 | 9 552 |
| | n | 12 813 | 1 252 | 223 | 708 | 274 | 47 | 10 824 | 425 | 737 |

Personalstellen und Stellenäquivalente an Hochschulen 2008

18 Für Verwaltungs-, technisches und sonstiges Personal nach Fächergruppen und Lehr- und Forschungsbereichen der organisatorischen Zuordnung und Laufbahngruppe

| Fächergruppe ----- Lehr- und Forschungsbereich (i = insgesamt, n = dar. nicht besetzt) | Ins- gesamt | Beamte | | | | Arbeitnehmer | | Prakti- kanten, Auszu- bildende | |
|--|----------------|----------|---------|-----------|-----------|--------------|----------|--|-------------------------------|
| | | zusammen | davon | | | | zusammen | | darunter höherer Dienst |
| | | | höherer | gehobener | mittlerer | einfacher | | | |
| | | | Dienst | | | | | | |

Nur Stellenäquivalente

Hochschulen insgesamt

Sprach- und Kulturwissenschaften

| | | | | | | | | | | |
|--|---|-----|----|---|---|---|---|-----|----|----|
| Sprach- und Kulturwissen- schaften allgemein | i | 41 | - | - | - | - | - | 40 | 10 | 1 |
| Evangelische Theologie | i | 21 | - | - | - | - | - | 21 | - | - |
| Katholische Theologie | i | 16 | - | - | - | - | - | 16 | - | - |
| Philosophie | i | 18 | - | - | - | - | - | 18 | 1 | - |
| Geschichte | i | 77 | 3 | - | 2 | 2 | - | 74 | 3 | - |
| Bibliothekswissenschaft, Dokumentation | i | 91 | - | - | - | - | - | 83 | 4 | 8 |
| Allgemeine und ver- gleichende Literatur- und Sprachwissenschaft | i | 35 | 3 | - | 3 | - | - | 32 | - | - |
| Altphilologie (klassische Philologie) | i | 5 | - | - | - | - | - | 5 | - | - |
| Germanistik (Deutsch, germanische Sprachen ohne Anglistik) | i | 62 | - | - | - | - | - | 62 | 5 | - |
| Anglistik, Amerikanistik | i | 27 | 1 | - | 1 | - | - | 26 | - | - |
| Romanistik | i | 24 | - | - | - | - | - | 24 | - | - |
| Slawistik, Baltistik, Finno-Ugristik | i | 6 | - | - | - | - | - | 6 | - | - |
| Sonstige/Außereurop. Sprach- und Kultur- wissenschaften | i | 16 | - | - | - | - | - | 16 | 2 | - |
| Kulturwissenschaften i.e.S. | i | 24 | 2 | - | 2 | 1 | - | 21 | 1 | - |
| Psychologie | i | 100 | 1 | - | 1 | - | - | 98 | 6 | 1 |
| Erziehungswissenschaften | i | 81 | - | - | - | - | - | 80 | 4 | 1 |
| Sonderpädagogik | i | 8 | - | - | - | - | - | 8 | - | - |
| Fächergruppe zusammen | i | 650 | 10 | - | 8 | 2 | - | 629 | 35 | 11 |

Sport

| | | | | | | | | | | |
|-----------------------|---|----|---|---|---|---|---|----|---|---|
| Sport | i | 71 | - | - | - | - | - | 71 | 6 | - |
| Fächergruppe zusammen | i | 71 | - | - | - | - | - | 71 | 6 | - |

Rechts-, Wirtschafts- und Sozialwissenschaften

| | | | | | | | | | | |
|--|---|-----|---|---|---|---|---|-----|----|---|
| Rechts-, Wirtschafts- und Sozialwissen- schaften allgemein | i | 98 | - | - | - | - | - | 93 | 17 | 5 |
| Regionalwissenschaften | i | 4 | - | - | - | - | - | 4 | - | - |
| Politikwissenschaften | i | 39 | - | - | - | - | - | 39 | 6 | - |
| Sozialwissenschaften | i | 42 | - | - | - | - | - | 42 | 3 | - |
| Sozialwesen | i | 60 | - | - | - | - | - | 59 | 2 | 1 |
| Rechtswissenschaften | i | 121 | 2 | - | 2 | - | - | 119 | 6 | - |

Personalstellen und Stellenäquivalente an Hochschulen 2008

18 Für Verwaltungs-, technisches und sonstiges Personal nach Fächergruppen und Lehr- und Forschungsbereichen der organisatorischen Zuordnung und Laufbahngruppe

| Fächergruppe ----- Lehr- und Forschungsbereich (i = insgesamt, n = dar. nicht besetzt) | Ins- gesamt | zusammen | Beamte | | | | Arbeitnehmer | | Prakti- kanten, Auszu- bildende | |
|--|----------------|----------|---------|-----------|-----------|-----------|--------------|-------------------------------|--|-----|
| | | | davon | | | | zusammen | darunter höherer Dienst | | |
| | | | höherer | gehobener | mittlerer | einfacher | | | | |
| | | | Dienst | | | | | | | |
| Nur Stellenäquivalente | | | | | | | | | | |
| Hochschulen insgesamt | | | | | | | | | | |
| Verwaltungswissenschaften | i | 38 | 3 | - | 3 | - | - | 35 | 3 | - |
| Wirtschaftswissenschaften | i | 293 | 2 | - | 2 | - | - | 290 | 22 | 1 |
| Wirtschaftsingenieurwesen | i | 31 | - | - | - | - | - | 27 | 4 | 4 |
| Fächergruppe zusammen | i | 725 | 7 | - | 7 | - | - | 707 | 61 | 11 |
| Mathematik, Naturwissenschaften | | | | | | | | | | |
| Mathematik, Naturwissen- schaften allgemein | i | 60 | - | - | - | - | - | 57 | 10 | 3 |
| Mathematik | i | 95 | - | - | - | - | - | 95 | 2 | - |
| Informatik | i | 236 | 4 | - | 4 | - | - | 227 | 29 | 6 |
| Physik, Astronomie | i | 442 | 2 | - | 2 | - | - | 363 | 14 | 77 |
| Chemie | i | 491 | - | - | - | - | - | 397 | 14 | 94 |
| Pharmazie | i | 103 | - | - | - | - | - | 92 | - | 11 |
| Biologie | i | 563 | - | - | - | - | - | 518 | 12 | 45 |
| Geowissenschaften (ohne Geographie) | i | 149 | 3 | - | 2 | 1 | - | 139 | 11 | 8 |
| Geographie | i | 39 | - | - | - | - | - | 38 | 1 | 1 |
| Fächergruppe zusammen | i | 2 179 | 8 | - | 7 | 1 | - | 1 926 | 92 | 245 |
| Humanmedizin/Gesundheitswissenschaften | | | | | | | | | | |
| Humanmedizin allgemein | i | 73 | 3 | 2 | 1 | - | - | 64 | 20 | 6 |
| Gesundheitswissenschaften allgemein | i | 5 | - | - | - | - | - | 5 | - | - |
| Vorklinische Humanmedizin (einschl. Zahnmedizin) | i | 401 | - | - | - | - | - | 381 | 8 | 20 |
| Klinisch-Theoretische Humanmedizin (einschl. Zahnmedizin) | i | 1 595 | - | - | - | - | - | 1 535 | 17 | 60 |
| Klinisch-Praktische Humanmedizin (ohne Zahnmedizin) | i | 11 785 | 2 | - | 2 | - | - | 11 662 | 59 | 121 |
| Zahnmedizin (klinisch-praktisch) | i | 811 | - | - | - | - | - | 710 | 1 | 101 |
| Fächergruppe zusammen | i | 14 670 | 5 | 2 | 3 | - | - | 14 357 | 104 | 308 |
| Veterinärmedizin | | | | | | | | | | |
| Veterinärmedizin allgemein | i | 5 | - | - | - | - | - | 5 | - | - |
| Vorklinische Veterinärmedizin | i | 35 | - | - | - | - | - | 32 | 1 | 3 |
| Klinisch-Theoretische Veterinärmedizin | i | 88 | - | - | - | - | - | 82 | - | 6 |
| Klinisch-Praktische Veterinärmedizin | i | 95 | - | - | - | - | - | 83 | - | 12 |
| Fächergruppe zusammen | i | 223 | - | - | - | - | - | 202 | 1 | 21 |

Personalstellen und Stellenäquivalente an Hochschulen 2008

18 Für Verwaltungs-, technisches und sonstiges Personal nach Fächergruppen und Lehr- und Forschungsbereichen der organisatorischen Zuordnung und Laufbahngruppe

| Fächergruppe ----- Lehr- und Forschungsbereich (i = insgesamt, n = dar. nicht besetzt) | Ins- gesamt | Beamte | | | | Arbeitnehmer | | Prakti- kanten, Auszu- bildende | |
|--|----------------|----------|---------|-----------|-----------|--------------|----------|--|-------------------------------|
| | | zusammen | davon | | | | zusammen | | darunter höherer Dienst |
| | | | höherer | gehobener | mittlerer | einfacher | | | |
| | | | Dienst | | | | | | |

Nur Stellenäquivalente

Hochschulen insgesamt

Agrar-, Forst- und Ernährungswissenschaften

| | | | | | | | | | | |
|--|---|-----|---|---|---|---|---|-----|----|-----|
| Agrar-, Forst- und Ernährungs- wissenschaften allgemein | i | 42 | - | - | - | - | - | 38 | 2 | 4 |
| Landespflege, Umweltgestaltung | i | 15 | - | - | - | - | - | 15 | - | - |
| Agrarwissenschaften, Lebensmittel- und Getränketechnologie | i | 416 | - | - | - | - | - | 319 | 20 | 97 |
| Forstwissenschaft, Holzwirtschaft | i | 10 | - | - | - | - | - | 10 | - | - |
| Ernährungs- und Haus- haltungswissenschaften | i | 42 | - | - | - | - | - | 42 | - | - |
| Fächergruppe zusammen | i | 524 | - | - | - | - | - | 423 | 22 | 101 |

Ingenieurwissenschaften

| | | | | | | | | | | |
|--------------------------------------|---|-------|---|---|---|---|---|-------|-----|-----|
| Ingenieurwissenschaften allgemein | i | 45 | - | - | - | - | - | 39 | 4 | 6 |
| Bergbau, Hüttenwesen | i | 2 | - | - | - | - | - | 2 | - | - |
| Maschinenbau/ Verfahrenstechnik | i | 679 | 4 | - | 3 | 1 | - | 569 | 64 | 106 |
| Elektrotechnik | i | 352 | 2 | 1 | 1 | - | - | 289 | 51 | 61 |
| Verkehrstechnik, Nautik | i | 34 | - | - | - | - | - | 11 | 1 | 23 |
| Architektur | i | 78 | - | - | - | - | - | 73 | 10 | 5 |
| Raumplanung | i | 7 | - | - | - | - | - | 7 | - | - |
| Bauingenieurwesen | i | 185 | - | - | - | - | - | 172 | 20 | 13 |
| Vermessungswesen | i | 6 | - | - | - | - | - | 6 | 3 | - |
| Fächergruppe zusammen | i | 1 387 | 6 | 1 | 4 | 1 | - | 1 168 | 152 | 214 |

Kunst, Kunstwissenschaft

| | | | | | | | | | | |
|---|---|-----|---|---|---|---|---|-----|---|---|
| Kunst, Kunstwissen- schaft allgemein | i | 50 | - | - | - | - | - | 46 | 2 | 4 |
| Bildende Kunst | i | 5 | - | - | - | - | - | 5 | - | - |
| Gestaltung | i | 33 | - | - | - | - | - | 32 | 3 | 1 |
| Darst. Kunst, Film und Fernsehen, Theaterwissenschaft | i | 20 | - | - | - | - | - | 20 | 3 | - |
| Musik, Musikwissenschaft | i | 13 | - | - | - | - | - | 13 | 2 | - |
| Fächergruppe zusammen | i | 121 | - | - | - | - | - | 116 | 9 | 5 |

Personalstellen und Stellenäquivalente an Hochschulen 2008

18 Für Verwaltungs-, technisches und sonstiges Personal nach Fächergruppen und Lehr- und Forschungsbereichen der organisatorischen Zuordnung und Laufbahngruppe

| Fächergruppe ----- Lehr- und Forschungsbereich (i = insgesamt, n = dar. nicht besetzt) | Ins- gesamt | Beamte | | | | Arbeitnehmer | | Prakti- kanten, Auszu- bildende | |
|--|----------------|----------|---------|-----------|-----------|--------------|----------|--|-------------------------------|
| | | zusammen | davon | | | | zusammen | | darunter höherer Dienst |
| | | | höherer | gehobener | mittlerer | einfacher | | | |
| | | | Dienst | | | | | | |

Nur Stellenäquivalente

Hochschulen insgesamt

Zentrale Einrichtungen (ohne klinik-
spezifische Einrichtungen)

| | | | | | | | | | | |
|---|---|-------|----|----|----|----|---|-------|-----|-----|
| Hochschule insgesamt | i | 85 | 5 | 4 | 2 | - | - | 79 | 33 | 1 |
| Zentrale Hochschulverwaltung | i | 3 844 | 71 | 13 | 40 | 19 | - | 3 419 | 590 | 353 |
| Zentral verwaltete Hörsäle und Lehrräume | i | 36 | - | - | - | - | - | 36 | - | - |
| Zentralbibliothek | i | 817 | 10 | 5 | 5 | 1 | - | 745 | 44 | 62 |
| Hochschulrechenzentrum | i | 667 | 2 | - | 2 | - | - | 576 | 143 | 89 |
| Zentrale wiss. Einrichtungen | i | 557 | 2 | - | 1 | 1 | - | 510 | 79 | 46 |
| Zentrale Betriebs- und Versorgungseinrichtungen | i | 1 428 | 1 | 1 | - | - | - | 1 338 | 19 | 89 |
| Soziale Einrichtungen | i | 23 | - | - | - | - | - | 23 | 2 | - |
| Übrige Ausbildungseinrichtungen | i | 34 | - | - | - | - | - | 33 | 9 | 1 |
| Mit der Hochschule ver- bundene sowie hochschul- fremde Einrichtungen | i | 82 | 3 | 2 | 1 | - | - | 65 | 17 | 14 |
| Fächergruppe zusammen | i | 7 573 | 93 | 24 | 49 | 21 | - | 6 824 | 935 | 655 |

Zentrale Einrichtungen der Hochschul-
kliniken (nur Humanmedizin)

| | | | | | | | | | | |
|--|---|--------|-----|----|-----|----|---|--------|-------|-------|
| Kliniken insgesamt, Zentrale Dienste | i | 5 973 | 50 | 13 | 35 | 3 | - | 5 753 | 390 | 170 |
| Soziale Einrichtungen der Kliniken | i | 191 | - | - | - | - | - | 188 | 1 | 3 |
| Übrige Ausbildungsein- richtungen der Kliniken | i | 1 968 | - | - | - | - | - | 239 | 6 | 1 729 |
| Mit den Kliniken ver- bundene sowie klinik- fremde Einrichtungen | i | 8 | - | - | - | - | - | 8 | - | - |
| Fächergruppe zusammen | i | 8 140 | 50 | 13 | 35 | 3 | - | 6 188 | 397 | 1 902 |
| Insgesamt | i | 36 261 | 179 | 39 | 112 | 28 | - | 32 609 | 1 813 | 3 473 |

Personalstellen und Stellenäquivalente an Hochschulen 2008

18 Für Verwaltungs-, technisches und sonstiges Personal nach Fächergruppen und Lehr- und Forschungsbereichen der organisatorischen Zuordnung und Laufbahngruppe

| Fächergruppe ----- Lehr- und Forschungsbereich (i = insgesamt, n = dar. nicht besetzt) | Ins- gesamt | Beamte | | | | | | Arbeitnehmer | | Prakti- kanten, Auszu- bildende |
|--|----------------|----------|---------|-----------|-----------|-----------|----------|-------------------------------|--|--|
| | | zusammen | davon | | | | zusammen | darunter höherer Dienst | | |
| | | | höherer | gehobener | mittlerer | einfacher | | | | |
| | | | Dienst | | | | | | | |

| Personalstellen (einschl. Stellenäquivalente) | | | | | | | | | | |
|--|---|-------|-----|----|----|----|---|-------|-----|-----|
| Hochschulen insgesamt | | | | | | | | | | |
| Sprach- und Kulturwissenschaften | | | | | | | | | | |
| Sprach- und Kulturwissen- schaften allgemein | i | 315 | 13 | 5 | 7 | - | 1 | 301 | 30 | 1 |
| | n | 21 | 1 | - | 1 | - | - | 20 | 1 | - |
| Evangelische Theologie | i | 181 | 2 | - | 1 | - | 1 | 180 | 4 | - |
| | n | 14 | - | - | - | - | - | 14 | - | - |
| Katholische Theologie | i | 168 | 4 | - | 3 | 2 | - | 164 | 3 | - |
| | n | 6 | - | - | - | - | - | 6 | - | - |
| Philosophie | i | 181 | 7 | 2 | 4 | 1 | - | 174 | 6 | - |
| | n | 13 | 2 | 1 | - | 1 | - | 11 | 1 | - |
| Geschichte | i | 527 | 10 | 1 | 5 | 2 | 2 | 517 | 8 | - |
| | n | 50 | 2 | - | 1 | - | 1 | 48 | - | - |
| Bibliothekswissenschaft, Dokumentation | i | 327 | 43 | 15 | 28 | - | - | 175 | 6 | 110 |
| | n | 116 | 11 | 4 | 7 | - | - | 5 | - | 100 |
| Allgemeine und ver- gleichende Literatur- und Sprachwissenschaft | i | 246 | 17 | 4 | 11 | 1 | 1 | 228 | 14 | 1 |
| | n | 10 | 1 | - | 1 | - | - | 9 | 1 | - |
| Altphilologie (klassische Philologie) | i | 63 | 1 | 1 | - | - | - | 62 | - | - |
| | n | 6 | - | - | - | - | - | 6 | - | - |
| Germanistik (Deutsch, germanische Sprachen ohne Anglistik) | i | 348 | 8 | 4 | 2 | 1 | - | 340 | 9 | - |
| | n | 22 | 1 | 1 | - | - | - | 21 | 1 | - |
| Anglistik, Amerikanistik | i | 189 | 5 | 2 | 2 | - | 1 | 183 | 5 | - |
| | n | 16 | 1 | - | - | - | 1 | 15 | 1 | - |
| Romanistik | i | 149 | 3 | 2 | 1 | - | - | 143 | - | 2 |
| | n | 9 | 2 | 2 | - | - | - | 7 | - | 1 |
| Slawistik, Baltistik, Finno-Ugristik | i | 53 | - | - | - | - | - | 53 | - | - |
| | n | 2 | - | - | - | - | - | 2 | - | - |
| Sonstige/Außereurop. Sprach- und Kultur- wissenschaften | i | 136 | 3 | 1 | - | 2 | - | 133 | 5 | - |
| | n | 7 | - | - | - | - | - | 7 | - | - |
| Kulturwissenschaften i.e.S. | i | 74 | 3 | - | 3 | 1 | - | 71 | 1 | - |
| | n | 2 | - | - | - | - | - | 2 | - | - |
| Psychologie | i | 562 | 9 | 1 | 5 | 2 | 1 | 543 | 17 | 10 |
| | n | 34 | - | - | - | - | - | 31 | 1 | 3 |
| Erziehungswissenschaften | i | 476 | 12 | 3 | 7 | 2 | - | 462 | 18 | 2 |
| | n | 18 | 1 | - | 1 | - | - | 17 | - | - |
| Sonderpädagogik | i | 76 | 5 | 2 | 3 | - | - | 71 | 3 | - |
| | n | 11 | 1 | - | 1 | - | - | 10 | - | - |
| Fächergruppe zusammen | i | 4 070 | 145 | 43 | 82 | 14 | 7 | 3 800 | 127 | 126 |
| | n | 358 | 22 | 7 | 12 | 1 | 2 | 231 | 6 | 104 |

Personalstellen und Stellenäquivalente an Hochschulen 2008

18 Für Verwaltungs-, technisches und sonstiges Personal nach Fächergruppen und Lehr- und Forschungsbereichen der organisatorischen Zuordnung und Laufbahngruppe

| Fächergruppe ----- Lehr- und Forschungsbereich (i = insgesamt, n = dar. nicht besetzt) | Ins- gesamt | Beamte | | | | Arbeitnehmer | | Prakti- kanten, Auszu- bildende | |
|--|----------------|----------|---------|-----------|-----------|--------------|----------|--|-------------------------------|
| | | zusammen | davon | | | | zusammen | | darunter höherer Dienst |
| | | | höherer | gehobener | mittlerer | einfacher | | | |
| | | | Dienst | | | | | | |

Personalstellen (einschl. Stellenäquivalente)

Hochschulen insgesamt

| | | | | | | | | | | |
|-----------------------|---|-----|----|---|---|---|---|-----|----|---|
| Sport | | | | | | | | | | |
| Sport | i | 456 | 19 | 1 | 7 | 5 | 6 | 431 | 21 | 6 |
| | n | 24 | 2 | - | 1 | 1 | - | 21 | 1 | 2 |
| Fächergruppe zusammen | i | 456 | 19 | 1 | 7 | 5 | 6 | 431 | 21 | 6 |
| | n | 24 | 2 | - | 1 | 1 | - | 21 | 1 | 2 |

Rechts-, Wirtschafts- und Sozialwissenschaften

| | | | | | | | | | | |
|--|---|-------|-----|----|-----|-----|---|-------|-----|----|
| Rechts-, Wirtschafts- und Sozialwissen- schaften allgemein | i | 288 | 12 | 1 | 8 | 3 | - | 270 | 25 | 5 |
| | n | 10 | 3 | 1 | 2 | - | - | 7 | 1 | - |
| Regionalwissenschaften | i | 14 | - | - | - | - | - | 14 | 1 | - |
| | n | 1 | - | - | - | - | - | 1 | - | - |
| Politikwissenschaften | i | 230 | 15 | 3 | 11 | 1 | - | 215 | 10 | - |
| | n | 15 | - | - | - | - | - | 15 | - | - |
| Sozialwissenschaften | i | 249 | 5 | 1 | 3 | 1 | - | 244 | 7 | - |
| | n | 17 | - | - | - | - | - | 17 | 2 | - |
| Sozialwesen | i | 319 | 11 | 3 | 4 | 4 | - | 304 | 5 | 5 |
| | n | 10 | - | - | - | - | - | 10 | - | - |
| Rechtswissenschaften | i | 911 | 23 | 5 | 13 | 4 | 1 | 887 | 26 | 1 |
| | n | 69 | 1 | - | 1 | - | - | 67 | 1 | - |
| Verwaltungswissenschaften | i | 607 | 232 | 31 | 126 | 72 | 3 | 375 | 8 | - |
| | n | 7 | 2 | 1 | - | 1 | - | 5 | - | - |
| Wirtschaftswissenschaften | i | 2 007 | 52 | 10 | 26 | 16 | - | 1 936 | 157 | 19 |
| | n | 116 | 1 | - | 1 | - | - | 116 | 7 | - |
| Wirtschaftsingenieurwesen | i | 214 | 20 | - | 10 | 10 | - | 187 | 9 | 7 |
| | n | 12 | 1 | - | 1 | - | - | 10 | 2 | 1 |
| Fächergruppe zusammen | i | 4 838 | 369 | 53 | 200 | 111 | 4 | 4 433 | 247 | 37 |
| | n | 256 | 8 | 2 | 5 | 1 | - | 247 | 12 | 1 |

Mathematik, Naturwissenschaften

| | | | | | | | | | | |
|--|---|-------|----|---|----|----|---|-------|----|-----|
| Mathematik, Naturwissen- schaften allgemein | i | 410 | 11 | 1 | 8 | 2 | - | 377 | 23 | 22 |
| | n | 18 | - | - | - | - | - | 18 | 1 | - |
| Mathematik | i | 668 | 7 | 3 | 3 | 1 | - | 657 | 15 | 5 |
| | n | 41 | - | - | - | - | - | 40 | 1 | - |
| Informatik | i | 1 576 | 56 | 1 | 44 | 12 | - | 1 491 | 81 | 29 |
| | n | 101 | 5 | - | 2 | 3 | - | 95 | 3 | 1 |
| Physik, Astronomie | i | 3 428 | 27 | 5 | 13 | 8 | 2 | 3 132 | 57 | 269 |
| | n | 208 | 3 | 1 | 1 | 1 | - | 194 | 5 | 11 |
| Chemie | i | 3 785 | 22 | 6 | 5 | 11 | - | 3 419 | 38 | 345 |
| | n | 250 | 2 | - | 1 | 1 | - | 230 | 2 | 18 |
| Pharmazie | i | 607 | 2 | - | - | 2 | - | 587 | 1 | 18 |
| | n | 27 | - | - | - | - | - | 27 | 1 | - |
| Biologie | i | 3 977 | 43 | 8 | 24 | 9 | 2 | 3 760 | 41 | 174 |
| | n | 267 | 5 | 2 | 1 | 2 | - | 254 | 3 | 8 |

Personalstellen und Stellenäquivalente an Hochschulen 2008

18 Für Verwaltungs-, technisches und sonstiges Personal nach Fächergruppen und Lehr- und Forschungsbereichen der organisatorischen Zuordnung und Laufbahngruppe

| Fächergruppe ----- Lehr- und Forschungsbereich (i = insgesamt, n = dar. nicht besetzt) | Ins- gesamt | Beamte | | | | | | Arbeitnehmer | | Prakti- kanten, Auszu- bildende |
|--|----------------|----------|---------|-----------|-----------|-----------|----------|-------------------------------|-------|--|
| | | zusammen | davon | | | | zusammen | darunter höherer Dienst | | |
| | | | höherer | gehobener | mittlerer | einfacher | | | | |
| | | | Dienst | | | | | | | |
| Personalstellen (einschl. Stellenäquivalente) | | | | | | | | | | |
| Hochschulen insgesamt | | | | | | | | | | |
| Geowissenschaften (ohne Geographie) | i | 947 | 12 | 3 | 6 | 3 | - | 904 | 23 | 32 |
| | n | 54 | - | - | - | - | - | 53 | 2 | 1 |
| Geographie | i | 336 | 6 | 1 | 3 | 2 | - | 329 | 5 | 1 |
| | n | 12 | 1 | 1 | - | - | - | 11 | - | - |
| Fächergruppe zusammen | i | 15 735 | 184 | 28 | 103 | 49 | 4 | 14 656 | 282 | 895 |
| | n | 976 | 15 | 4 | 5 | 6 | - | 922 | 18 | 39 |
| Humanmedizin/Gesundheitswissenschaften | | | | | | | | | | |
| Humanmedizin allgemein | i | 354 | 14 | 7 | 6 | 1 | - | 325 | 48 | 15 |
| | n | 20 | 1 | 1 | - | - | - | 19 | 3 | - |
| Gesundheitswissenschaften allgemein | i | 69 | - | - | - | - | - | 69 | - | - |
| | n | 3 | - | - | - | - | - | 3 | - | - |
| Vorklinische Humanmedizin (einschl. Zahnmedizin) | i | 2 705 | 60 | 38 | 8 | 13 | 1 | 2 519 | 148 | 126 |
| | n | 142 | 1 | - | - | 1 | - | 138 | 5 | 3 |
| Klinisch-Theoretische Humanmedizin (einschl. Zahnmedizin) | i | 8 845 | 49 | 35 | 3 | 9 | 2 | 8 639 | 326 | 157 |
| | n | 484 | 5 | 3 | - | 1 | 1 | 471 | 32 | 7 |
| Klinisch-Praktische Humanmedizin (ohne Zahnmedizin) | i | 52 989 | 49 | 17 | 12 | 16 | 4 | 51 880 | 827 | 1 060 |
| | n | 3 127 | 21 | 7 | 1 | 10 | 3 | 3 074 | 58 | 33 |
| Zahnmedizin (klinisch-praktisch) | i | 2 750 | 5 | 2 | 1 | 2 | - | 2 567 | 17 | 178 |
| | n | 130 | 1 | - | 1 | - | - | 127 | - | 2 |
| Fächergruppe zusammen | i | 67 712 | 177 | 99 | 30 | 41 | 7 | 65 999 | 1 366 | 1 536 |
| | n | 3 906 | 29 | 11 | 2 | 12 | 4 | 3 831 | 98 | 45 |
| Veterinärmedizin | | | | | | | | | | |
| Veterinärmedizin allgemein | i | 45 | 3 | 2 | 1 | - | - | 42 | 3 | - |
| | n | 3 | - | - | - | - | - | 3 | - | - |
| Vorklinische Veterinärmedizin | i | 278 | 3 | - | - | 3 | - | 264 | 1 | 11 |
| | n | 4 | - | - | - | - | - | 4 | - | - |
| Klinisch-Theoretische Veterinärmedizin | i | 406 | - | - | - | - | - | 376 | 2 | 30 |
| | n | 24 | - | - | - | - | - | 24 | - | - |
| Klinisch-Praktische Veterinärmedizin | i | 540 | 3 | - | - | 2 | 1 | 467 | - | 70 |
| | n | 19 | - | - | - | - | - | 19 | - | - |
| Fächergruppe zusammen | i | 1 269 | 9 | 2 | 1 | 5 | 1 | 1 149 | 5 | 111 |
| | n | 50 | - | - | - | - | - | 50 | - | - |
| Agrar-, Forst- und Ernährungswissenschaften | | | | | | | | | | |
| Agrar-, Forst- und Ernährungs- wissenschaften allgemein | i | 261 | 6 | 2 | 3 | 1 | - | 244 | 4 | 11 |
| | n | 13 | 1 | - | 1 | - | - | 12 | 1 | - |
| Landespflege, Umweltgestaltung | i | 131 | 5 | - | 4 | 1 | - | 126 | - | - |
| | n | 5 | 1 | - | 1 | - | - | 4 | - | - |

Personalstellen und Stellenäquivalente an Hochschulen 2008

18 Für Verwaltungs-, technisches und sonstiges Personal nach Fächergruppen und Lehr- und Forschungsbereichen der organisatorischen Zuordnung und Laufbahngruppe

| Fächergruppe ----- Lehr- und Forschungsbereich (i = insgesamt, n = dar. nicht besetzt) | Ins- gesamt | Beamte | | | | Arbeitnehmer | | Prakti- kanten, Auszu- bildende | |
|--|----------------|----------|---------|-----------|-----------|--------------|----------|--|-------------------------------|
| | | zusammen | davon | | | | zusammen | | darunter höherer Dienst |
| | | | höherer | gehobener | mittlerer | einfacher | | | |
| | | | Dienst | | | | | | |

Personalstellen (einschl. Stellenäquivalente)

Hochschulen insgesamt

| | | | | | | | | | | |
|--|---|-------|----|----|----|----|---|-------|----|-----|
| Agrarwissenschaften, Lebensmittel- und Getränketechnologie | i | 1 810 | 29 | 2 | 15 | 12 | - | 1 606 | 26 | 175 |
| | n | 143 | - | - | - | - | - | 131 | - | 12 |
| Forstwissenschaft, Holzwirtschaft | i | 282 | 27 | 11 | 8 | 8 | - | 255 | 2 | - |
| | n | 13 | 2 | 1 | - | 1 | - | 12 | - | - |
| Ernährungs- und Haus- haltswissenschaften | i | 189 | - | - | - | - | - | 188 | - | 1 |
| | n | 12 | - | - | - | - | - | 12 | - | - |
| Fächergruppe zusammen | i | 2 672 | 67 | 15 | 30 | 22 | - | 2 418 | 32 | 187 |
| | n | 187 | 4 | 1 | 2 | 1 | - | 171 | 1 | 12 |

Ingenieurwissenschaften

| | | | | | | | | | | |
|--------------------------------------|---|--------|-----|----|-----|-----|---|--------|-----|-----|
| Ingenieurwissenschaften allgemein | i | 731 | 28 | 7 | 17 | 4 | - | 660 | 19 | 43 |
| | n | 45 | 4 | 1 | 3 | - | - | 36 | 1 | 5 |
| Bergbau, Hüttenwesen | i | 353 | 11 | 11 | - | - | - | 240 | 2 | 102 |
| | n | 7 | - | - | - | - | - | 6 | - | 1 |
| Maschinenbau/ Verfahrenstechnik | i | 5 113 | 251 | 16 | 109 | 126 | 1 | 4 356 | 115 | 506 |
| | n | 274 | 13 | - | 8 | 5 | - | 245 | 4 | 16 |
| Elektrotechnik | i | 2 859 | 162 | 6 | 81 | 74 | 2 | 2 524 | 90 | 173 |
| | n | 153 | 14 | - | 12 | 2 | - | 138 | 3 | 1 |
| Verkehrstechnik, Nautik | i | 388 | 2 | 1 | 1 | - | - | 355 | 5 | 31 |
| | n | 17 | - | - | - | - | - | 17 | 1 | - |
| Architektur | i | 629 | 34 | 1 | 14 | 20 | - | 554 | 15 | 40 |
| | n | 37 | 1 | - | - | 1 | - | 32 | - | 4 |
| Raumplanung | i | 62 | - | - | - | - | - | 62 | - | - |
| | n | 8 | - | - | - | - | - | 8 | - | - |
| Bauingenieurwesen | i | 1 534 | 45 | 2 | 20 | 24 | - | 1 388 | 47 | 100 |
| | n | 72 | 1 | - | 1 | - | - | 68 | 3 | 4 |
| Vermessungswesen | i | 180 | 9 | - | 7 | 2 | - | 171 | 6 | - |
| | n | 10 | - | - | - | - | - | 10 | - | - |
| Fächergruppe zusammen | i | 11 847 | 543 | 44 | 247 | 249 | 3 | 10 309 | 298 | 995 |
| | n | 622 | 31 | 1 | 23 | 7 | - | 560 | 12 | 31 |

Kunst, Kunstwissenschaft

| | | | | | | | | | | |
|---|---|-----|----|---|---|----|---|-----|---|----|
| Kunst, Kunstwissen- schaft allgemein | i | 238 | 6 | 1 | 3 | 2 | - | 229 | 4 | 4 |
| | n | 9 | 2 | 1 | 1 | - | - | 8 | - | - |
| Bildende Kunst | i | 84 | 1 | 1 | - | - | - | 83 | 4 | - |
| | n | 4 | - | - | - | - | - | 4 | - | - |
| Gestaltung | i | 358 | 26 | 4 | 4 | 18 | - | 319 | 8 | 14 |
| | n | 34 | 3 | 2 | - | 1 | - | 29 | - | 2 |
| Darst. Kunst, Film und Fernsehen, Theaterwissenschaft | i | 107 | 2 | - | 2 | - | - | 105 | 4 | - |
| | n | 1 | - | - | - | - | - | 1 | - | - |

Personalstellen und Stellenäquivalente an Hochschulen 2008

18 Für Verwaltungs-, technisches und sonstiges Personal nach Fächergruppen und Lehr- und Forschungsbereichen der organisatorischen Zuordnung und Laufbahngruppe

| Fächergruppe ----- Lehr- und Forschungsbereich (i = insgesamt, n = dar. nicht besetzt) | | Ins- gesamt | Beamte | | | | | Arbeitnehmer | | Prakti- kanten, Auszu- bildende |
|--|--|----------------|----------|---------|-----------|-----------|-----------|--------------|-------------------------------|--|
| | | | zusammen | davon | | | | zusammen | darunter höherer Dienst | |
| | | | | höherer | gehobener | mittlerer | einfacher | | | |
| | | | | Dienst | | | | | | |

| Personalstellen (einschl. Stellenäquivalente) | | | | | | | | | | |
|---|---|---------|--------|-------|-------|-------|-----|---------|-------|--------|
| Hochschulen insgesamt | | | | | | | | | | |
| Musik, Musikwissenschaft | i | 135 | 8 | 2 | 5 | 1 | - | 127 | 8 | - |
| | n | 16 | 1 | - | 1 | - | - | 15 | 2 | - |
| Fächergruppe zusammen | i | 923 | 42 | 8 | 13 | 21 | - | 863 | 26 | 18 |
| | n | 63 | 6 | 3 | 2 | 1 | - | 56 | 2 | 2 |
| Zentrale Einrichtungen (ohne klinik- spezifische Einrichtungen) | | | | | | | | | | |
| Hochschule insgesamt | i | 1 352 | 157 | 54 | 71 | 30 | 3 | 864 | 105 | 330 |
| | n | 333 | 72 | 14 | 37 | 21 | 1 | 235 | 5 | 27 |
| Zentrale Hochschulverwaltung | i | 31 594 | 6 321 | 1 453 | 3 463 | 1 150 | 255 | 22 984 | 2 421 | 2 289 |
| | n | 2 682 | 572 | 106 | 333 | 111 | 23 | 1 915 | 142 | 195 |
| Zentral verwaltete Hörsäle und Lehrräume | i | 40 | - | - | - | - | - | 40 | - | - |
| | n | - | - | - | - | - | - | - | - | - |
| Zentralbibliothek | i | 9 033 | 3 584 | 642 | 2 111 | 722 | 110 | 5 220 | 233 | 229 |
| | n | 542 | 264 | 34 | 165 | 64 | 2 | 261 | 11 | 17 |
| Hochschulrechenzentrum | i | 3 384 | 223 | 75 | 109 | 39 | - | 2 903 | 551 | 258 |
| | n | 141 | 12 | 2 | 8 | 2 | - | 119 | 20 | 10 |
| Zentrale wiss. Einrichtungen | i | 3 126 | 151 | 58 | 66 | 25 | 3 | 2 757 | 268 | 218 |
| | n | 196 | 20 | 4 | 13 | 2 | 1 | 166 | 20 | 10 |
| Zentrale Betriebs- und Versorgungseinrichtungen | i | 7 585 | 272 | 33 | 104 | 104 | 31 | 7 078 | 123 | 236 |
| | n | 361 | 19 | 1 | 8 | 10 | - | 311 | 7 | 31 |
| Soziale Einrichtungen | i | 132 | 1 | - | - | 1 | - | 127 | 12 | 4 |
| | n | 3 | - | - | - | - | - | 3 | - | - |
| Übrige Ausbildungseinrichtungen | i | 581 | 139 | 66 | 64 | 8 | 1 | 207 | 39 | 235 |
| | n | 62 | 21 | 14 | 7 | - | - | 11 | 2 | 30 |
| Mit der Hochschule ver- bundene sowie hochschul- fremde Einrichtungen | i | 557 | 33 | 14 | 17 | 2 | - | 486 | 58 | 38 |
| | n | 57 | 3 | 1 | 1 | 1 | - | 53 | 3 | 1 |
| Fächergruppe zusammen | i | 57 384 | 10 881 | 2 395 | 6 004 | 2 080 | 402 | 42 665 | 3 810 | 3 838 |
| | n | 4 376 | 982 | 175 | 571 | 210 | 26 | 3 073 | 209 | 321 |
| Zentrale Einrichtungen der Hochschul- kliniken (nur Humanmedizin) | | | | | | | | | | |
| Kliniken insgesamt, Zentrale Dienste | i | 26 308 | 892 | 161 | 521 | 188 | 22 | 24 864 | 1 329 | 552 |
| | n | 1 722 | 153 | 19 | 85 | 35 | 15 | 1 551 | 66 | 17 |
| Soziale Einrichtungen der Kliniken | i | 493 | 17 | 5 | 12 | 1 | - | 459 | 11 | 16 |
| | n | 13 | - | - | - | - | - | 13 | - | - |
| Übrige Ausbildungsein- richtungen der Kliniken | i | 5 694 | 8 | 1 | 7 | - | - | 978 | 61 | 4 708 |
| | n | 206 | 1 | - | 1 | - | - | 42 | 1 | 163 |
| Mit den Kliniken ver- bundene sowie klinik- fremde Einrichtungen | i | 292 | 1 | - | 1 | - | - | 290 | 1 | 1 |
| | n | 55 | - | - | - | - | - | 55 | - | - |
| Fächergruppe zusammen | i | 32 786 | 918 | 166 | 541 | 189 | 22 | 26 592 | 1 402 | 5 277 |
| | n | 1 996 | 154 | 19 | 86 | 35 | 15 | 1 662 | 67 | 180 |
| Insgesamt | i | 199 691 | 13 353 | 2 853 | 7 259 | 2 786 | 455 | 173 314 | 7 617 | 13 025 |
| | n | 12 813 | 1 252 | 223 | 708 | 274 | 47 | 10 824 | 425 | 737 |

Habilitationen 2008

19 Nach Ländern, Hochschulen und Fächergruppen der fachlichen Zugehörigkeit

| Land ----- Hochschule | Habilitationen insgesamt | Davon in der Fächergruppe | | | | | | | | |
|---|-----------------------------|--|-------|---|---|--|----------------------------|---|--|---------------------------------------|
| | | Sprach- und Kultur- wissen- schaften | Sport | Rechts- Wirt- schafts- u. Sozial- wissen- schaften | Mathe- matik, Natur- wissen- schaften | Human- medizin/ Gesund- heits- wissen- schaften | Vete- rinär- medizin | Agrar-, Forst- u. Ernäh- rungs- wissen- schaften | Inge- nieur- wissen- schaften | Kunst, Kunst- wissen- schaft |
| Insgesamt | | | | | | | | | | |
| Baden-Württemberg | 296 | 48 | 2 | 19 | 57 | 159 | - | 5 | 5 | 1 |
| Freiburg i.Br., U | 49 | 8 | 1 | 2 | 8 | 26 | - | 3 | 1 | - |
| Heidelberg, U | 85 | 10 | 1 | 2 | 17 | 55 | - | - | - | - |
| Hohenheim, U | 4 | - | - | - | 2 | - | - | 2 | - | - |
| Karlsruhe, U | 18 | - | - | 6 | 9 | - | - | - | 3 | - |
| Konstanz, U | 18 | 10 | - | 1 | 6 | - | - | - | - | 1 |
| Mannheim, U | 6 | 1 | - | 5 | - | - | - | - | - | - |
| Stuttgart, U | 12 | 5 | - | - | 6 | - | - | - | 1 | - |
| Tübingen, U | 66 | 12 | - | 2 | 5 | 47 | - | - | - | - |
| Ulm, U | 35 | - | - | - | 4 | 31 | - | - | - | - |
| Heidelberg, PH | 1 | . | . | . | . | . | . | . | . | . |
| Karlsruhe, PH | 1 | . | . | . | . | . | . | . | . | . |
| Weingarten, PH | 1 | . | . | . | . | . | . | . | . | . |
| Bayern | 305 | 63 | - | 28 | 62 | 136 | 2 | 2 | 6 | 6 |
| Augsburg, U | 11 | 5 | - | 2 | 4 | - | - | - | - | - |
| Bamberg, U | 5 | 2 | - | 2 | 1 | - | - | - | - | - |
| Bayreuth, U | 17 | 6 | - | 3 | 7 | - | - | - | - | 1 |
| Eichstätt-Ingolstadt, Kath. U | 6 | 4 | - | 1 | 1 | - | - | - | - | - |
| Erlangen-Nürnberg, U | 44 | 7 | - | 3 | 8 | 22 | - | - | 3 | 1 |
| München, U | 99 | 29 | - | 9 | 13 | 44 | 2 | - | - | 2 |
| München, TU | 48 | - | - | 3 | 12 | 26 | - | 2 | 3 | 2 |
| Passau, U | 4 | . | . | . | . | . | . | . | . | . |
| Regensburg, U | 38 | 3 | - | 2 | 7 | 26 | - | - | - | - |
| Würzburg, U | 32 | 4 | - | 1 | 9 | 18 | - | - | - | - |
| Neuendettelsau, Augustana-H (ev) | 1 | . | . | . | . | . | . | . | . | . |
| Berlin | 153 | 33 | - | 12 | 26 | 73 | 1 | - | 5 | 3 |
| Berlin, Charite-Universitätsmedizin | 73 | . | . | . | . | . | . | . | . | . |
| Berlin, FU | 37 | 20 | - | 4 | 11 | - | 1 | - | - | 1 |
| Berlin, Humboldt-U | 21 | . | . | . | . | . | . | . | . | . |
| Berlin, TU | 22 | 5 | - | 2 | 9 | - | - | - | 5 | 1 |
| Brandenburg | 22 | 6 | 1 | 4 | 6 | - | - | - | 2 | 3 |
| Cottbus, Brandenburgische TU | 4 | - | - | - | 2 | - | - | - | 2 | - |
| Frankfurt/O, Europa-U Viadrina | 3 | 2 | - | - | - | - | - | - | - | 1 |
| Potsdam, U | 15 | 4 | 1 | 4 | 4 | - | - | - | - | 2 |
| Bremen | 22 | 6 | - | 5 | 10 | - | - | - | 1 | - |
| Bremen, U | 22 | 6 | - | 5 | 10 | - | - | - | 1 | - |
| Hamburg | 58 | 8 | - | 11 | 6 | 30 | - | - | 3 | - |
| Hamburg, U | 53 | 6 | - | 11 | 6 | 30 | - | - | - | - |
| Hamburg-Harburg, TU | 3 | . | . | . | . | . | . | . | . | . |
| Hamburg, Helmut-Schmidt-U | 2 | . | . | . | . | . | . | . | . | . |
| Hessen | 142 | 31 | - | 14 | 26 | 55 | - | 7 | 5 | 4 |
| Darmstadt, TU | 14 | . | . | . | . | . | . | . | . | . |
| Frankfurt a.M., U | 50 | 11 | - | 3 | 10 | 25 | - | - | - | 1 |
| Gießen, U | 34 | 5 | - | 3 | 2 | 21 | - | 3 | - | - |
| Kassel, U | 15 | 3 | - | 3 | 1 | 1 | - | 4 | 2 | 1 |
| Marburg, U | 27 | 10 | - | 2 | 5 | 8 | - | - | - | 2 |
| Oestrich-Winkel, Priv. wiss. H (E.B.S.) | 2 | . | . | . | . | . | . | . | . | . |
| Mecklenburg-Vorpommern | 29 | 3 | - | 2 | 7 | 15 | - | 1 | 1 | - |
| Greifswald, U | 10 | - | - | - | 5 | 5 | - | - | - | - |
| Rostock, U | 19 | 3 | - | 2 | 2 | 10 | - | 1 | 1 | - |
| Niedersachsen | 115 | 19 | - | 10 | 22 | 53 | 2 | 3 | 6 | - |
| Braunschweig, TU | 10 | 2 | - | 1 | 3 | - | - | - | 4 | - |
| Clausthal, TU | 4 | - | - | - | 2 | - | - | - | 2 | - |
| Göttingen, U | 42 | 6 | - | 4 | 6 | 22 | 2 | 2 | - | - |
| Hannover, U | 13 | 4 | - | 3 | 6 | - | - | - | - | - |
| Hannover, Medizinische H | 31 | . | . | . | . | . | . | . | . | . |
| Hildesheim, U | 2 | . | . | . | . | . | . | . | . | . |
| Lüneburg, U | 2 | 1 | - | - | 1 | - | - | - | - | - |
| Oldenburg, U | 3 | 1 | - | - | 2 | - | - | - | - | - |
| Osnabrück, U | 7 | 3 | - | 2 | 2 | - | - | - | - | - |
| Vechta, H | 1 | . | . | . | . | . | . | . | . | . |

Habilitationen 2008

19 Nach Ländern, Hochschulen und Fächergruppen der fachlichen Zugehörigkeit

| Land ---- Hochschule | Habili- tationen insge- samt | Davon in der Fächergruppe | | | | | | | | |
|---|---------------------------------------|---|-------|--|---|--|----------------------------|---|--|---------------------------------------|
| | | Sprach- und Kultur- wissen- schaf- ten | Sport | Rechts-, Wirt- schafts- u. Sozial- wissen- schaften | Mathe- matik, Natur- wissen- schaften | Human- medizin/ Gesund- heits- wissen- schaften | Vete- rinär- medizin | Agrar-, Forst- u. Ernäh- rungs- wissen- schaften | Inge- nieur- wissen- schaften | Kunst, Kunst- wissen- schaft |
| Insgesamt | | | | | | | | | | |
| Nordrhein-Westfalen | 326 | 72 | 6 | 36 | 56 | 141 | - | 1 | 12 | 2 |
| Aachen, TH | 30 | 1 | - | 3 | 4 | 17 | - | - | 5 | - |
| Bielefeld, U | 21 | 8 | 1 | 5 | 7 | - | - | - | - | - |
| Bochum, U | 32 | 8 | - | 2 | 3 | 16 | - | - | 2 | 1 |
| Bonn, U | 48 | 13 | - | 5 | 8 | 21 | - | 1 | - | - |
| Dortmund, U | 14 | 4 | 2 | 2 | 4 | - | - | - | 2 | - |
| Düsseldorf, U | 28 | 4 | - | 1 | 6 | 17 | - | - | - | - |
| Duisburg-Essen, U | 37 | 6 | - | 4 | 2 | 24 | - | - | 1 | - |
| Hagen, Fernuniversität | 3 | 1 | - | - | 2 | - | - | - | - | - |
| Köln, U | 35 | 5 | - | 5 | 10 | 15 | - | - | - | - |
| Köln, Dt. Sporthochschule | 1 | . | . | . | . | . | . | . | . | . |
| Münster, U | 54 | 13 | 2 | 5 | 6 | 27 | - | - | - | 1 |
| Paderborn, U | 5 | 3 | - | 1 | 1 | - | - | - | - | - |
| Siegen, U | 7 | 4 | - | - | 2 | - | - | - | 1 | - |
| Witten-Herdecke, Priv. Wiss. H | 5 | - | - | 1 | - | 4 | - | - | - | - |
| Wuppertal, U | 4 | - | - | 2 | 1 | - | - | - | 1 | - |
| Paderborn, Theol. Fakultät (rk) | 1 | . | . | . | . | . | . | . | . | . |
| Wuppertal/Bethel, Kirchliche H (ev) | 1 | . | . | . | . | . | . | . | . | . |
| Rheinland-Pfalz | 67 | 5 | - | 13 | 15 | 33 | - | - | - | 1 |
| Kaiserslautern, TU | 1 | . | . | . | . | . | . | . | . | . |
| Koblenz-Landau, U | 4 | 1 | - | - | 3 | - | - | - | - | - |
| Mainz, U | 50 | 1 | - | 6 | 9 | 33 | - | - | - | 1 |
| Speyer, H für Verwaltungswissenschaften | 1 | . | . | . | . | . | . | . | . | . |
| Trier, U | 5 | 2 | - | 1 | 2 | - | - | - | - | - |
| Vallendar, Priv. wiss. H für Unternehmensführung | 5 | . | . | . | . | . | . | . | . | . |
| Vallendar, Theol. H | 1 | . | . | . | . | . | . | . | . | . |
| Saarland | 30 | 5 | - | 6 | 5 | 12 | - | - | 2 | - |
| Saarbrücken, U des Saarlandes | 30 | 5 | - | 6 | 5 | 12 | - | - | 2 | - |
| Sachsen | 98 | 17 | - | 7 | 14 | 40 | 2 | - | 16 | 2 |
| Chemnitz, TU | 7 | . | . | . | . | . | . | . | . | . |
| Dresden, TU | 50 | 4 | - | 3 | 6 | 23 | - | - | 13 | 1 |
| Freiberg, Bergakademie, TU | 1 | . | . | . | . | . | . | . | . | . |
| Leipzig, U | 40 | 11 | - | 2 | 7 | 17 | 2 | - | - | 1 |
| Sachsen-Anhalt | 46 | 12 | - | 6 | 9 | 12 | - | 3 | 1 | 3 |
| Halle, U | 29 | 8 | - | 4 | 4 | 7 | - | 3 | - | 3 |
| Magdeburg, U | 17 | 4 | - | 2 | 5 | 5 | - | - | 1 | - |
| Schleswig-Holstein | 49 | 5 | - | 1 | 6 | 32 | - | 5 | - | - |
| Flensburg, U | 1 | . | . | . | . | . | . | . | . | . |
| Kiel, U | 31 | 4 | - | 1 | 4 | 17 | - | 5 | - | - |
| Lübeck, U | 17 | . | . | . | . | . | . | . | . | . |
| Thüringen | 42 | 10 | - | 2 | 3 | 20 | - | - | 6 | 1 |
| Erfurt, U | 2 | . | . | . | . | . | . | . | . | . |
| Ilmenau, TU | 6 | . | . | . | . | . | . | . | . | . |
| Jena, U | 31 | 7 | - | 1 | 3 | 20 | - | - | - | - |
| Weimar, Bauhaus-U | 2 | 1 | - | 1 | - | - | - | - | - | - |
| Weimar, H für Musik | 1 | . | . | . | . | . | . | . | . | . |
| Insgesamt ... | 1 800 | 343 | 9 | 176 | 330 | 811 | 7 | 27 | 71 | 26 |

Habilitationen 2008

19 Nach Ländern, Hochschulen und Fächergruppen der fachlichen Zugehörigkeit

| Land ---- Hochschule | Habili- tationen insge- samt | Davon in der Fächergruppe | | | | | | | | |
|---|---------------------------------------|---|-------|---|---|--|----------------------------|---|--|---------------------------------------|
| | | Sprach- und Kultur- wissen- schaf- ten | Sport | Rechts- Wirt- schafts- u. Sozial- wissen- schaften | Mathe- matik, Natur- wissen- schaften | Human- medizin/ Gesund- heits- wissen- schaften | Vete- rinär- medizin | Agrar-, Forst- u. Ernäh- rungs- wissen- schaften | Inge- nieur- wissen- schaften | Kunst, Kunst- wissen- schaft |
| Weiblich | | | | | | | | | | |
| Baden-Württemberg | 72 | 18 | - | 4 | 10 | 39 | - | 1 | - | - |
| Freiburg i.Br., U | 11 | 4 | - | - | - | 7 | - | - | - | - |
| Heidelberg, U | 12 | 1 | - | - | 3 | 8 | - | - | - | - |
| Hohenheim, U | 2 | - | - | - | 1 | - | - | 1 | - | - |
| Karlsruhe, U | 4 | - | - | 2 | 2 | - | - | - | - | - |
| Konstanz, U | 5 | 4 | - | - | 1 | - | - | - | - | - |
| Mannheim, U | 2 | . | . | . | . | . | . | . | . | . |
| Stuttgart, U | 5 | 3 | - | - | 2 | - | - | - | - | - |
| Tübingen, U | 21 | 4 | - | - | 1 | 16 | - | - | - | - |
| Ulm, U | 8 | . | . | . | . | . | . | . | . | . |
| Heidelberg, PH | 1 | . | . | . | . | . | . | . | . | . |
| Karlsruhe, PH | 1 | . | . | . | . | . | . | . | . | . |
| Bayern | 69 | 18 | - | 6 | 11 | 31 | - | - | - | 3 |
| Augsburg, U | 4 | 3 | - | 1 | - | - | - | - | - | - |
| Bamberg, U | 1 | . | . | . | . | . | . | . | . | . |
| Bayreuth, U | 4 | 3 | - | - | 1 | - | - | - | - | - |
| Eichstätt-Ingolstadt, Kath. U | 4 | . | . | . | . | . | . | . | . | . |
| Erlangen-Nürnberg, U | 10 | 2 | - | 1 | 3 | 4 | - | - | - | - |
| München, U | 25 | 5 | - | 1 | 2 | 16 | - | - | - | 1 |
| München, TU | 7 | - | - | 1 | - | 4 | - | - | - | 2 |
| Passau, U | 1 | . | . | . | . | . | . | . | . | . |
| Regensburg, U | 8 | - | - | 1 | 2 | 5 | - | - | - | - |
| Würzburg, U | 5 | 1 | - | - | 2 | 2 | - | - | - | - |
| Berlin | 46 | 16 | - | 5 | 3 | 19 | - | - | 2 | 1 |
| Berlin, Charite-Universitätsmedizin | 19 | . | . | . | . | . | . | . | . | . |
| Berlin, FU | 13 | 9 | - | 2 | 2 | - | - | - | - | - |
| Berlin, Humboldt-U | 8 | . | . | . | . | . | . | . | . | . |
| Berlin, TU | 6 | 4 | - | - | - | - | - | - | 2 | - |
| Brandenburg | 9 | 3 | 1 | 2 | 1 | - | - | - | - | 2 |
| Frankfurt/O, Europa-U Viadrina | 3 | 2 | - | - | - | - | - | - | - | 1 |
| Potsdam, U | 6 | 1 | 1 | 2 | 1 | - | - | - | - | 1 |
| Bremen | 6 | 3 | - | - | 2 | - | - | - | 1 | - |
| Bremen, U | 6 | 3 | - | - | 2 | - | - | - | 1 | - |
| Hamburg | 12 | 3 | - | - | - | 7 | - | - | 2 | - |
| Hamburg, U | 10 | . | . | . | . | . | . | . | . | . |
| Hamburg-Harburg, TU | 2 | . | . | . | . | . | . | . | . | . |
| Hessen | 34 | 14 | - | 3 | 5 | 7 | - | 1 | 1 | 3 |
| Darmstadt, TU | 4 | 1 | - | 1 | 1 | - | - | - | 1 | - |
| Frankfurt a.M., U | 13 | 5 | - | - | 3 | 5 | - | - | - | - |
| Gießen, U | 4 | 3 | - | 1 | - | - | - | - | - | - |
| Kassel, U | 4 | . | . | . | . | . | . | . | . | . |
| Marburg, U | 8 | 4 | - | - | 1 | 1 | - | - | - | 2 |
| Oestrich-Winkel, Priv. wiss. H (E.B.S.) | 1 | . | . | . | . | . | . | . | . | . |
| Mecklenburg-Vorpommern | 10 | 1 | - | - | 2 | 5 | - | 1 | 1 | - |
| Greifswald, U | 3 | - | - | - | 1 | 2 | - | - | - | - |
| Rostock, U | 7 | 1 | - | - | 1 | 3 | - | 1 | 1 | - |
| Niedersachsen | 28 | 9 | - | 1 | 3 | 13 | - | 1 | 1 | - |
| Braunschweig, TU | 3 | 2 | - | - | - | - | - | - | 1 | - |
| Clausthal, TU | 1 | . | . | . | . | . | . | . | . | . |
| Göttingen, U | 7 | 3 | - | - | 1 | 2 | - | 1 | - | - |
| Hannover, U | 3 | 2 | - | - | 1 | - | - | - | - | - |
| Hannover, Medizinische H | 11 | . | . | . | . | . | . | . | . | . |
| Hildesheim, U | 1 | . | . | . | . | . | . | . | . | . |
| Osnabrück, U | 2 | 1 | - | 1 | - | - | - | - | - | - |

Habilitationen 2008

19 Nach Ländern, Hochschulen und Fächergruppen der fachlichen Zugehörigkeit

| Land ---- Hochschule | Habili- tationen insge- samt | Davon in der Fächergruppe | | | | | | | | |
|---|---------------------------------------|---|-------|--|---|--|----------------------------|---|--|---------------------------------------|
| | | Sprach- und Kultur- wissen- schaf- ten | Sport | Rechts-, Wirt- schafts- u. Sozial- wissen- schaften | Mathe- matik, Natur- wissen- schaften | Human- medizin/ Gesund- heits- wissen- schaften | Vete- rinär- medizin | Agrar-, Forst- u. Ernäh- rungs- wissen- schaften | Inge- nieur- wissen- schaften | Kunst, Kunst- wissen- schaft |
| Weiblich | | | | | | | | | | |
| Nordrhein-Westfalen | 78 | 22 | 3 | 9 | 7 | 33 | - | - | 3 | 1 |
| Aachen, TH | 5 | - | - | - | - | 4 | - | - | 1 | - |
| Bielefeld, U | 10 | 6 | - | 2 | 2 | - | - | - | - | - |
| Bochum, U | 5 | 3 | - | - | 1 | 1 | - | - | - | - |
| Bonn, U | 11 | 3 | - | 1 | - | 7 | - | - | - | - |
| Dortmund, U | 2 | 1 | 1 | - | - | - | - | - | - | - |
| Düsseldorf, U | 4 | 1 | - | - | 1 | 2 | - | - | - | - |
| Duisburg-Essen, U | 12 | 1 | - | 2 | 1 | 7 | - | - | 1 | - |
| Hagen, Fernuniversität | 1 | . | . | . | . | . | . | . | . | . |
| Köln, U | 8 | 1 | - | 2 | 1 | 4 | - | - | - | - |
| Köln, Dt. Sporthochschule | 1 | . | . | . | . | . | . | . | . | . |
| Münster, U | 13 | 3 | 1 | - | - | 8 | - | - | - | 1 |
| Paderborn, U | 1 | . | . | . | . | . | . | . | . | . |
| Siegen, U | 2 | 1 | - | - | - | - | - | - | 1 | - |
| Wuppertal, U | 2 | . | . | . | . | . | . | . | . | . |
| Wuppertal/Bethel, Kirchliche H (ev) | 1 | . | . | . | . | . | . | . | . | . |
| Rheinland-Pfalz | 7 | 1 | - | 1 | 1 | 4 | - | - | - | - |
| Mainz, U | 5 | - | - | - | 1 | 4 | - | - | - | - |
| Trier, U | 1 | . | . | . | . | . | . | . | . | . |
| Vallendar, Priv. wiss. H für Unternehmensführung | 1 | . | . | . | . | . | . | . | . | . |
| Saarland | 4 | 1 | - | 2 | - | 1 | - | - | - | - |
| Saarbrücken, U des Saarlandes | 4 | 1 | - | 2 | - | 1 | - | - | - | - |
| Sachsen | 22 | 4 | - | 5 | 1 | 10 | - | - | 2 | - |
| Chemnitz, TU | 3 | - | - | 2 | - | - | - | - | 1 | - |
| Dresden, TU | 8 | 1 | - | 1 | 1 | 4 | - | - | 1 | - |
| Leipzig, U | 11 | 3 | - | 2 | - | 6 | - | - | - | - |
| Sachsen-Anhalt | 13 | 3 | - | 3 | - | 4 | - | 1 | - | 2 |
| Halle, U | 12 | . | . | . | . | . | . | . | . | . |
| Magdeburg, U | 1 | . | . | . | . | . | . | . | . | . |
| Schleswig-Holstein | 7 | 2 | - | - | 1 | 2 | - | 2 | - | - |
| Flensburg, U | 1 | . | . | . | . | . | . | . | . | . |
| Kiel, U | 4 | 1 | - | - | - | 1 | - | 2 | - | - |
| Lübeck, U | 2 | . | . | . | . | . | . | . | . | . |
| Thüringen | 5 | 1 | - | - | 1 | 3 | - | - | - | - |
| Jena, U | 4 | . | . | . | . | . | . | . | . | . |
| Weimar, Bauhaus-U | 1 | . | . | . | . | . | . | . | . | . |
| Insgesamt ... | 422 | 119 | 4 | 41 | 48 | 178 | - | 7 | 13 | 12 |

20 Nach Fächergruppen und Lehr- und Forschungs-

| Fächergruppe ----- Lehr- und Forschungsbereich | Ins- gesamt | D a v o n | | | | | | | |
|---|----------------|----------------------------|--------|--------|-----------------------|--------|--------------|--------|--------------------------------------|
| | | Baden- Württem- berg | Bayern | Berlin | Bran- den- burg | Bremen | Ham- burg | Hessen | Mecklen- burg- Vor- pommern |
| | | | | | | | | | Insge |
| Sprach- und Kulturwissenschaften | 343 | 48 | 63 | 33 | 6 | 6 | 8 | 31 | 3 |
| Sprach- und Kulturwissenschaften allgemein | 12 | - | 6 | 2 | - | - | - | - | - |
| Evangelische Theologie | 21 | 4 | 4 | - | - | - | - | - | - |
| Katholische Theologie | 18 | 4 | 3 | - | - | - | - | - | - |
| Philosophie | 36 | 4 | 8 | 6 | - | 1 | - | 4 | - |
| Geschichte | 62 | 9 | 9 | 4 | 3 | 1 | 1 | 2 | 3 |
| Allgemeine und vergleichende Literatur- und Sprachwissenschaft | 16 | 3 | 4 | 1 | 2 | - | - | - | - |
| Altphilologie (klassische Philologie) | 6 | - | 1 | 1 | - | - | - | - | - |
| Germanistik (Deutsch, germanische Sprachen ohne Anglistik) | 33 | 5 | 8 | 1 | 1 | - | 1 | 6 | - |
| Anglistik, Amerikanistik | 12 | 4 | 4 | - | - | - | - | 1 | - |
| Romanistik | 15 | 4 | 1 | - | - | - | 1 | 3 | - |
| Slawistik, Baltistik, Finno-Ugristik | 5 | . | . | . | . | . | . | . | . |
| Sonstige/Außereuropäische Sprach- und Kulturwissenschaften | 15 | 2 | 1 | 4 | - | - | - | 3 | - |
| Kulturwissenschaften i.e.S. | 9 | - | - | 5 | - | 1 | - | 1 | - |
| Psychologie | 51 | 7 | 7 | 5 | - | 3 | 2 | 6 | - |
| Erziehungswissenschaften | 31 | 1 | 5 | 4 | - | - | 3 | 4 | - |
| Sonderpädagogik | 1 | . | . | . | . | . | . | . | . |
| Sport | 9 | 2 | - | - | 1 | - | - | - | - |
| Rechts-, Wirtschafts- und Sozialwissenschaften | 176 | 19 | 28 | 12 | 4 | 5 | 11 | 14 | 2 |
| Rechts-, Wirtschafts- und Sozialwissenschaften allgemein | 5 | - | 1 | - | - | - | - | - | - |
| Politikwissenschaften | 25 | 2 | 3 | 4 | 2 | 2 | 1 | 2 | 2 |
| Sozialwissenschaften | 22 | 2 | 3 | 2 | 2 | - | 1 | 2 | - |
| Sozialwesen | 1 | . | . | . | . | . | . | . | . |
| Rechtswissenschaften | 35 | 1 | 6 | 1 | - | 2 | 6 | 5 | - |
| Verwaltungswissenschaften | 1 | . | . | . | . | . | . | . | . |
| Wirtschaftswissenschaften | 87 | 14 | 15 | 5 | - | 1 | 3 | 5 | - |
| Mathematik, Naturwissenschaften | 330 | 57 | 62 | 26 | 6 | 10 | 6 | 26 | 7 |
| Mathematik, Naturwissenschaften allgemein | 5 | 2 | - | - | - | - | - | 2 | - |
| Mathematik | 50 | 6 | 12 | 5 | - | 2 | - | 3 | - |
| Informatik | 31 | 5 | 7 | 3 | - | 3 | 1 | - | - |
| Physik, Astronomie | 70 | 10 | 14 | 4 | 3 | 4 | - | 4 | 1 |
| Chemie | 45 | 10 | 6 | 2 | 1 | - | 1 | 2 | 1 |
| Pharmazie | 8 | 3 | 2 | - | - | - | - | 1 | - |
| Biologie | 80 | 15 | 16 | 7 | 1 | - | 4 | 5 | 4 |
| Geowissenschaften (ohne Geographie) | 26 | 4 | 2 | 5 | - | 1 | - | 6 | - |
| Geographie | 15 | 2 | 3 | - | 1 | - | - | 3 | 1 |

bereichen der fachlichen Zugehörigkeit und Ländern

| i n | | | | | | | | Fächergruppe ----- Lehr- und Forschungsbereich |
|--------------------|-----------------------------------|--------------------------|---------------|---------|--------------------|-----------------------------|----------------|---|
| Nieder- sachsen | Nord- rhein- West- falen | Rhein- land- Pfalz | Saar- land | Sachsen | Sachsen- Anhalt | Schles- wig- Holstein | Thü- ringen | |
| samt | | | | | | | | |
| 19 | 72 | 5 | 5 | 17 | 12 | 5 | 10 | Sprach- und Kulturwissenschaften |
| 2 | - | - | - | - | 1 | - | 1 | Sprach- und Kulturwissenschaften allgemein |
| 2 | 6 | - | - | 3 | 1 | - | 1 | Evangelische Theologie |
| - | 10 | 1 | - | - | - | - | - | Katholische Theologie |
| 1 | 8 | - | - | 1 | - | - | 3 | Philosophie |
| 5 | 15 | 2 | - | 2 | 2 | 2 | 2 | Geschichte |
| - | 4 | - | 1 | 1 | - | - | - | Allgemeine und vergleichende Literatur- und Sprachwissenschaft |
| - | - | 1 | - | 1 | - | 1 | 1 | Altphilologie (klassische Philologie) |
| - | 5 | - | 1 | 4 | - | - | 1 | Germanistik (Deutsch, germanische Sprachen ohne Anglistik) |
| - | 3 | - | - | - | - | - | - | Anglistik, Amerikanistik |
| - | 2 | - | - | 1 | 2 | 1 | - | Romanistik |
| . | . | . | . | . | . | . | . | Slawistik, Baltistik, Finno-Ugristik |
| - | 4 | - | - | - | 1 | - | - | Sonstige/Außereuropäische Sprach- und Kulturwissenschaften |
| - | 1 | - | - | 1 | - | - | - | Kulturwissenschaften i.e.S. |
| 5 | 8 | 1 | 3 | 2 | 2 | - | - | Psychologie |
| 3 | 6 | - | - | - | 3 | 1 | 1 | Erziehungswissenschaften |
| . | . | . | . | . | . | . | . | Sonderpädagogik |
| - | 6 | - | - | - | - | - | - | Sport |
| 10 | 36 | 13 | 6 | 7 | 6 | 1 | 2 | Rechts-, Wirtschafts- und Sozialwissenschaften |
| - | - | 2 | - | 1 | 1 | - | - | Rechts-, Wirtschafts- und Sozialwissenschaften allgemein |
| 3 | 2 | 1 | - | - | 1 | - | - | Politikwissenschaften |
| 1 | 5 | - | - | 2 | - | - | 2 | Sozialwissenschaften |
| . | . | . | . | . | . | . | . | Sozialwesen |
| 1 | 9 | 2 | 1 | 1 | - | - | - | Rechtswissenschaften |
| . | . | . | . | . | . | . | . | Verwaltungswissenschaften |
| 5 | 20 | 7 | 5 | 2 | 4 | 1 | - | Wirtschaftswissenschaften |
| 22 | 56 | 15 | 5 | 14 | 9 | 6 | 3 | Mathematik, Naturwissenschaften |
| - | 1 | - | - | - | - | - | - | Mathematik, Naturwissenschaften allgemein |
| 4 | 11 | 1 | - | 4 | 2 | - | - | Mathematik |
| 1 | 8 | 1 | 2 | - | - | - | - | Informatik |
| 4 | 11 | 4 | 3 | 5 | - | 2 | 1 | Physik, Astronomie |
| 7 | 8 | 2 | - | 2 | 2 | 1 | - | Chemie |
| - | 1 | 1 | - | - | - | - | - | Pharmazie |
| 4 | 12 | 3 | - | 2 | 4 | 2 | 1 | Biologie |
| - | 3 | 2 | - | 1 | 1 | 1 | - | Geowissenschaften (ohne Geographie) |
| 2 | 1 | 1 | - | - | - | - | 1 | Geographie |

20 Nach Fächergruppen und Lehr- und Forschungs-

| Fächergruppe ----- Lehr- und Forschungsbereich | Ins- gesamt | D a v o n | | | | | | | |
|--|----------------|----------------------------|--------|--------|-----------------------|--------|--------------|--------|--------------------------------------|
| | | Baden- Württem- berg | Bayern | Berlin | Bran- den- burg | Bremen | Ham- burg | Hessen | Mecklen- burg- Vor- pommern |
| | | Insge | | | | | | | |
| Humanmedizin/Gesundheitswissenschaften | 811 | 159 | 136 | 73 | - | - | 30 | 55 | 15 |
| Humanmedizin allgemein | 1 | . | . | . | . | . | . | . | . |
| Gesundheitswissenschaften allgemein | 4 | . | . | . | . | . | . | . | . |
| Vorklinische Humanmedizin (einschl. Zahnmedizin) | 66 | 11 | 10 | 7 | - | - | 3 | 2 | 1 |
| Klinisch-Theoretische Humanmedizin (einschließlich Zahnmedizin) | 163 | 24 | 23 | 15 | - | - | 11 | 11 | 2 |
| Klinisch-Praktische Humanmedizin (ohne Zahnmedizin) | 551 | 117 | 99 | 48 | - | - | 14 | 39 | 10 |
| Zahnmedizin (klinisch-praktisch) | 26 | 6 | 4 | 3 | - | - | 2 | 2 | 2 |
| Veterinärmedizin | 7 | - | 2 | 1 | - | - | - | - | - |
| Veterinärmedizin allgemein | 1 | . | . | . | . | . | . | . | . |
| Vorklinische Veterinärmedizin | 1 | . | . | . | . | . | . | . | . |
| Klinisch-Theoretische Veterinärmedizin | 3 | - | - | 1 | - | - | - | - | - |
| Klinisch-Praktische Veterinärmedizin | 2 | - | 1 | - | - | - | - | - | - |
| Agrar-, Forst- und Ernährungswissenschaften | 27 | 5 | 2 | - | - | - | - | 7 | 1 |
| Agrar-, Forst- und Ernährungswissenschaften allgemein | 1 | . | . | . | . | . | . | . | . |
| Landespflege, Umweltgestaltung | 3 | - | - | - | - | - | - | 1 | 1 |
| Agrarwissenschaften, Lebensmittel- und Getränketechnologie | 15 | 2 | 2 | - | - | - | - | 4 | - |
| Forstwissenschaft, Holzwirtschaft | 3 | . | . | . | . | . | . | . | . |
| Ernährungs- und Haushaltswissenschaften | 5 | - | - | - | - | - | - | 1 | - |
| Ingenieurwissenschaften | 71 | 5 | 6 | 5 | 2 | 1 | 3 | 5 | 1 |
| Ingenieurwissenschaften allgemein | 5 | - | - | 1 | - | - | - | - | - |
| Bergbau, Hüttenwesen | 3 | - | - | - | - | - | - | - | - |
| Maschinenbau/Verfahrenstechnik | 34 | 2 | 3 | 3 | - | 1 | 3 | 2 | 1 |
| Elektrotechnik | 17 | 2 | 2 | 1 | - | - | - | 3 | - |
| Architektur | 2 | . | . | . | . | . | . | . | . |
| Raumplanung | 2 | - | - | - | - | - | - | - | - |
| Bauingenieurwesen | 6 | 1 | - | - | 2 | - | - | - | - |
| Vermessungswesen | 2 | . | . | . | . | . | . | . | . |
| Kunst, Kunstwissenschaft | 26 | 1 | 6 | 3 | 3 | - | - | 4 | - |
| Kunst, Kunstwissenschaft allgemein | 12 | 1 | 3 | 2 | - | - | - | 3 | - |
| Darstellende Kunst, Film und Fernsehen, Theaterwissenschaft | 3 | - | 2 | - | 1 | - | - | - | - |
| Musik, Musikwissenschaft | 11 | - | 1 | 1 | 2 | - | - | 1 | - |
| Insgesamt ... | 1 800 | 296 | 305 | 153 | 22 | 22 | 58 | 142 | 29 |
| darunter Ausländer ... | 96 | 18 | 17 | 7 | 2 | 1 | 1 | 10 | - |

bereichen der fachlichen Zugehörigkeit und Ländern

| i n | | | | | | | | Fächergruppe ----- Lehr- und Forschungsbereich |
|--------------------|-----------------------------------|--------------------------|---------------|---------|--------------------|-----------------------------|----------------|--|
| Nieder- sachsen | Nord- rhein- West- falen | Rhein- land- Pfalz | Saar- land | Sachsen | Sachsen- Anhalt | Schles- wig- Holstein | Thü- ringen | |
| 53 | 141 | 33 | 12 | 40 | 12 | 32 | 20 | Humanmedizin/Gesundheitswissenschaften |
| . | . | . | . | . | . | . | . | Humanmedizin allgemein |
| . | . | . | . | . | . | . | . | Gesundheitswissenschaften allgemein |
| 4 | 18 | 1 | 1 | 1 | 2 | 3 | 2 | Vorklinische Humanmedizin (einschl. Zahnmedizin) |
| 14 | 34 | 12 | 1 | 7 | 1 | 7 | 1 | Klinisch-Theoretische Humanmedizin (einschließlich Zahnmedizin) |
| 32 | 85 | 20 | 10 | 31 | 9 | 21 | 16 | Klinisch-Praktische Humanmedizin (ohne Zahnmedizin) |
| 1 | 4 | - | - | - | - | 1 | 1 | Zahnmedizin (klinisch-praktisch) |
| 2 | - | - | - | 2 | - | - | - | Veterinärmedizin |
| . | . | . | . | . | . | . | . | Veterinärmedizin allgemein |
| . | . | . | . | . | . | . | . | Vorklinische Veterinärmedizin |
| 1 | - | - | - | 1 | - | - | - | Klinisch-Theoretische Veterinärmedizin |
| 1 | - | - | - | - | - | - | - | Klinisch-Praktische Veterinärmedizin |
| 3 | 1 | - | - | - | 3 | 5 | - | Agrar-, Forst- und Ernährungswissenschaften |
| . | . | . | . | . | . | . | . | Agrar-, Forst- und Ernährungswissenschaften allgemein |
| 1 | - | - | - | - | - | - | - | Landespflege, Umweltgestaltung |
| 2 | 1 | - | - | - | 2 | 2 | - | Agrarwissenschaften, Lebensmittel- und Getränketechnologie |
| . | . | . | . | . | . | . | . | Forstwissenschaft, Holzwirtschaft |
| - | - | - | - | - | 1 | 3 | - | Ernährungs- und Haushaltswissenschaften |
| 6 | 12 | - | 2 | 16 | 1 | - | 6 | Ingenieurwissenschaften |
| 1 | 1 | - | 2 | - | - | - | - | Ingenieurwissenschaften allgemein |
| 1 | 1 | - | - | 1 | - | - | - | Bergbau, Hüttenwesen |
| 3 | 4 | - | - | 8 | - | - | 4 | Maschinenbau/Verfahrenstechnik |
| - | 2 | - | - | 4 | 1 | - | 2 | Elektrotechnik |
| . | . | . | . | . | . | . | . | Architektur |
| - | 1 | - | - | 1 | - | - | - | Raumplanung |
| 1 | 1 | - | - | 1 | - | - | - | Bauingenieurwesen |
| . | . | . | . | . | . | . | . | Vermessungswesen |
| - | 2 | 1 | - | 2 | 3 | - | 1 | Kunst, Kunstwissenschaft |
| - | 1 | - | - | - | 2 | - | - | Kunst, Kunstwissenschaft allgemein |
| - | - | - | - | - | - | - | - | Darstellende Kunst, Film und Fernsehen, Theaterwissenschaft |
| - | 1 | 1 | - | 2 | 1 | - | 1 | Musik, Musikwissenschaft |
| 115 | 326 | 67 | 30 | 98 | 46 | 49 | 42 | Insgesamt |
| 9 | 14 | 5 | - | 4 | 3 | 1 | 4 | darunter Ausländer |

20 Nach Fächergruppen und Lehr- und Forschungs-

| Fächergruppe ----- Lehr- und Forschungsbereich | Ins- gesamt | D a v o n | | | | | | | |
|---|----------------|----------------------------|--------|--------|-----------------------|--------|--------------|--------|--------------------------------------|
| | | Baden- Württem- berg | Bayern | Berlin | Bran- den- burg | Bremen | Ham- burg | Hessen | Mecklen- burg- Vor- pommern |
| | | | | | | | | | Weib |
| Sprach- und Kulturwissenschaften | 119 | 18 | 18 | 16 | 3 | 3 | 3 | 14 | 1 |
| Sprach- und Kulturwissenschaften allgemein | 3 | - | 1 | - | - | - | - | - | - |
| Evangelische Theologie | 5 | 1 | - | - | - | - | - | - | - |
| Katholische Theologie | 1 | . | . | . | . | . | . | . | . |
| Philosophie | 9 | - | 3 | 2 | - | - | - | 1 | - |
| Geschichte | 19 | 4 | - | 3 | 1 | 1 | 1 | - | 1 |
| Allgemeine und vergleichende Literatur- und Sprachwissenschaft | 8 | - | 3 | - | 2 | - | - | - | - |
| Germanistik (Deutsch, germanische Sprachen ohne Anglistik) | 11 | 3 | 3 | - | - | - | - | 3 | - |
| Anglistik, Amerikanistik | 5 | 2 | 2 | - | - | - | - | 1 | - |
| Romanistik | 12 | 3 | - | - | - | - | 1 | 3 | - |
| Slawistik, Baltistik, Finno-Ugristik | 1 | . | . | . | . | . | . | . | . |
| Sonstige/Außereuropäische Sprach- und Kulturwissenschaften | 7 | 1 | 1 | 3 | - | - | - | 1 | - |
| Kulturwissenschaften i.e.S. | 3 | - | - | 1 | - | 1 | - | 1 | - |
| Psychologie | 20 | 2 | 3 | 5 | - | 1 | - | 1 | - |
| Erziehungswissenschaften | 15 | 1 | 2 | 2 | - | - | 1 | 2 | - |
| Sport | 4 | - | - | - | 1 | - | - | - | - |
| Rechts-, Wirtschafts- und Sozialwissenschaften | 41 | 4 | 6 | 5 | 2 | - | - | 3 | - |
| Rechts-, Wirtschafts- und Sozialwissenschaften allgemein | 3 | . | . | . | . | . | . | . | . |
| Politikwissenschaften | 6 | - | 1 | 3 | 1 | - | - | - | - |
| Sozialwissenschaften | 4 | - | 1 | - | 1 | - | - | - | - |
| Sozialwesen | 1 | . | . | . | . | . | . | . | . |
| Rechtswissenschaften | 5 | - | - | - | - | - | - | 2 | - |
| Wirtschaftswissenschaften | 22 | 4 | 3 | 2 | - | - | - | 1 | - |
| Mathematik, Naturwissenschaften | 48 | 10 | 11 | 3 | 1 | 2 | - | 5 | 2 |
| Mathematik | 6 | - | 2 | 1 | - | - | - | - | - |
| Informatik | 2 | - | - | 1 | - | - | - | - | - |
| Physik, Astronomie | 3 | - | 1 | - | - | 2 | - | - | - |
| Chemie | 10 | 4 | 2 | - | - | - | - | - | 1 |
| Pharmazie | 2 | - | - | - | - | - | - | 1 | - |
| Biologie | 18 | 4 | 4 | 1 | 1 | - | - | 1 | 1 |
| Geowissenschaften (ohne Geographie) | 5 | 1 | 1 | - | - | - | - | 3 | - |
| Geographie | 2 | 1 | 1 | - | - | - | - | - | - |

bereichen der fachlichen Zugehörigkeit und Ländern

| in | | | | | | | | Fächergruppe ----- Lehr- und Forschungsbereich |
|--------------------|-----------------------------------|--------------------------|---------------|---------|--------------------|-----------------------------|----------------|---|
| Nieder- sachsen | Nord- rhein- West- falen | Rhein- land- Pfalz | Saar- land | Sachsen | Sachsen- Anhalt | Schles- wig- Holstein | Thü- ringen | |
| 9 | 22 | 1 | 1 | 4 | 3 | 2 | 1 | Sprach- und Kulturwissenschaften |
| - | - | - | - | - | 1 | - | 1 | Sprach- und Kulturwissenschaften allgemein |
| 1 | 3 | - | - | - | - | - | - | Evangelische Theologie |
| . | . | . | . | . | . | . | . | Katholische Theologie |
| - | 3 | - | - | - | - | - | - | Philosophie |
| 2 | 4 | 1 | - | 1 | - | - | - | Geschichte |
| - | 2 | - | - | 1 | - | - | - | Allgemeine und vergleichende Literatur- und Sprachwissenschaft |
| - | 1 | - | - | 1 | - | - | - | Germanistik (Deutsch, germanische Sprachen ohne Anglistik) |
| - | - | - | - | - | - | - | - | Anglistik, Amerikanistik |
| - | 2 | - | - | 1 | 1 | 1 | - | Romanistik |
| . | . | . | . | . | . | . | . | Slawistik, Baltistik, Finno-Ugristik |
| - | 1 | - | - | - | - | - | - | Sonstige/Außereuropäische Sprach- und Kulturwissenschaften |
| - | - | - | - | - | - | - | - | Kulturwissenschaften i.e.S. |
| 3 | 4 | - | 1 | - | - | - | - | Psychologie |
| 3 | 2 | - | - | - | 1 | 1 | - | Erziehungswissenschaften |
| - | 3 | - | - | - | - | - | - | Sport |
| 1 | 9 | 1 | 2 | 5 | 3 | - | - | Rechts-, Wirtschafts- und Sozialwissenschaften |
| . | . | . | . | . | . | . | . | Rechts-, Wirtschafts- und Sozialwissenschaften allgemein |
| - | - | - | - | - | 1 | - | - | Politikwissenschaften |
| - | 2 | - | - | - | - | - | - | Sozialwissenschaften |
| . | . | . | . | . | . | . | . | Sozialwesen |
| 1 | 1 | - | - | 1 | - | - | - | Rechtswissenschaften |
| - | 6 | 1 | 2 | 2 | 1 | - | - | Wirtschaftswissenschaften |
| 3 | 7 | 1 | - | 1 | - | 1 | 1 | Mathematik, Naturwissenschaften |
| 1 | 1 | - | - | 1 | - | - | - | Mathematik |
| - | 1 | - | - | - | - | - | - | Informatik |
| - | - | - | - | - | - | - | - | Physik, Astronomie |
| 2 | 1 | - | - | - | - | - | - | Chemie |
| - | 1 | - | - | - | - | - | - | Pharmazie |
| - | 3 | 1 | - | - | - | 1 | 1 | Biologie |
| - | - | - | - | - | - | - | - | Geowissenschaften (ohne Geographie) |
| - | - | - | - | - | - | - | - | Geographie |

20 Nach Fächergruppen und Lehr- und Forschungs

| Fächergruppe ----- Lehr- und Forschungsbereich | Ins- gesamt | D a v o n | | | | | | | |
|--|----------------|----------------------------|--------|--------|-----------------------|--------|--------------|--------|--------------------------------------|
| | | Baden- Württem- berg | Bayern | Berlin | Bran- den- burg | Bremen | Ham- burg | Hessen | Mecklen- burg- Vor- pommern |
| | | | | | | | | | Weib |
| Humanmedizin/Gesundheitswissenschaften | 178 | 39 | 31 | 19 | - | - | 7 | 7 | 5 |
| Gesundheitswissenschaften allgemein | 3 | - | - | - | - | - | - | 1 | - |
| Vorklinische Humanmedizin (einschl. Zahnmedizin) | 18 | 3 | 2 | 3 | - | - | 1 | 1 | - |
| Klinisch-Theoretische Humanmedizin (einschließlich Zahnmedizin) | 53 | 10 | 8 | 4 | - | - | 3 | 1 | 2 |
| Klinisch-Praktische Humanmedizin (ohne Zahnmedizin) | 100 | 25 | 20 | 11 | - | - | 3 | 4 | 2 |
| Zahnmedizin (klinisch-praktisch) | 4 | 1 | 1 | 1 | - | - | - | - | 1 |
| Agrar-, Forst- und Ernährungswissenschaften | 7 | 1 | - | - | - | - | - | 1 | 1 |
| Agrar-, Forst- und Ernährungswissenschaften allgemein | 1 | . | . | . | . | . | . | . | . |
| Landespflege, Umweltgestaltung | 1 | . | . | . | . | . | . | . | . |
| Agrarwissenschaften, Lebensmittel- und Getränketechnologie | 3 | 1 | - | - | - | - | - | - | - |
| Ernährungs- und Haushaltswissenschaften | 2 | . | . | . | . | . | . | . | . |
| Ingenieurwissenschaften | 13 | - | - | 2 | - | 1 | 2 | 1 | 1 |
| Ingenieurwissenschaften allgemein | 1 | . | . | . | . | . | . | . | . |
| Maschinenbau/Verfahrenstechnik | 8 | - | - | 2 | - | 1 | 2 | 1 | 1 |
| Architektur | 2 | . | . | . | . | . | . | . | . |
| Bauingenieurwesen | 1 | . | . | . | . | . | . | . | . |
| Vermessungswesen | 1 | . | . | . | . | . | . | . | . |
| Kunst, Kunstwissenschaft | 12 | - | 3 | 1 | 2 | - | - | 3 | - |
| Kunst, Kunstwissenschaft allgemein | 7 | - | 3 | 1 | - | - | - | 2 | - |
| Darstellende Kunst, Film und Fernsehen, Theaterwissenschaft | 1 | . | . | . | . | . | . | . | . |
| Musik, Musikwissenschaft | 4 | . | . | . | . | . | . | . | . |
| Insgesamt ... | 422 | 72 | 69 | 46 | 9 | 6 | 12 | 34 | 10 |
| darunter Ausländer ... | 25 | 4 | 6 | 3 | 1 | - | - | 4 | - |

bereichen der fachlichen Zugehörigkeit und Ländern

| in | | | | | | | | Fächergruppe ----- Lehr- und Forschungsbereich |
|--------------------|-----------------------------------|--------------------------|---------------|---------|--------------------|-----------------------------|----------------|--|
| Nieder- sachsen | Nord- rhein- West- falen | Rhein- land- Pfalz | Saar- land | Sachsen | Sachsen- Anhalt | Schles- wig- Holstein | Thü- ringen | |
| 13 | 33 | 4 | 1 | 10 | 4 | 2 | 3 | Humanmedizin/Gesundheitswissenschaften |
| 1 | - | - | - | 1 | - | - | - | Gesundheitswissenschaften allgemein |
| 1 | 5 | - | - | 1 | 1 | - | - | Vorklinische Humanmedizin (einschl. Zahnmedizin) |
| 6 | 11 | 3 | - | 2 | 1 | 2 | - | Klinisch-Theoretische Humanmedizin (einschließlich Zahnmedizin) |
| 5 | 17 | 1 | 1 | 6 | 2 | - | 3 | Klinisch-Praktische Humanmedizin (ohne Zahnmedizin) |
| - | - | - | - | - | - | - | - | Zahnmedizin (klinisch-praktisch) |
| 1 | - | - | - | - | 1 | 2 | - | Agrar-, Forst- und Ernährungswissenschaften |
| . | . | . | . | . | . | . | . | Agrar-, Forst- und Ernährungswissenschaften allgemein |
| . | . | . | . | . | . | . | . | Landespflege, Umweltgestaltung |
| 1 | - | - | - | - | 1 | - | - | Agrarwissenschaften, Lebensmittel- und Getränketechnologie |
| . | . | . | . | . | . | . | . | Ernährungs- und Haushaltswissenschaften |
| 1 | 3 | - | - | 2 | - | - | - | Ingenieurwissenschaften |
| . | . | . | . | . | . | . | . | Ingenieurwissenschaften allgemein |
| - | - | - | - | 1 | - | - | - | Maschinenbau/Verfahrenstechnik |
| . | . | . | . | . | . | . | . | Architektur |
| . | . | . | . | . | . | . | . | Bauingenieurwesen |
| . | . | . | . | . | . | . | . | Vermessungswesen |
| - | 1 | - | - | - | 2 | - | - | Kunst, Kunstwissenschaft |
| - | - | - | - | - | 1 | - | - | Kunst, Kunstwissenschaft allgemein |
| . | . | . | . | . | . | . | . | Darstellende Kunst, Film und Fernsehen, Theaterwissenschaft |
| . | . | . | . | . | . | . | . | Musik, Musikwissenschaft |
| 28 | 78 | 7 | 4 | 22 | 13 | 7 | 5 | Insgesamt |
| 5 | 2 | - | - | - | - | - | - | darunter Ausländer |

Habilitationen 2008

21 Nach Fächergruppen und Lehr- und Forschungsbereichen der fachlichen Zugehörigkeit, Habitationsalter und Durchschnittsalter bei der Habilitation

| Fächergruppe ----- Lehr- und Forschungsbereich (m = männlich, w = weiblich i = insgesamt) | | Habili- tierte ins- gesamt | Davon im Alter von ... bis unter ... Jahren 1) | | | | | | | | | | | Durchschnitts- alter | |
|---|---|-------------------------------------|--|---------------|---------------|---------------|---------------|---------------|---------------|---------------|---------------|---------------|-------------------|------------------------------------|--------|
| | | | unter 33 | 33 - 35 | 35 - 37 | 37 - 39 | 39 - 41 | 41 - 43 | 43 - 45 | 45 - 47 | 47 - 49 | 49 - 51 | 51 und mehr | arith- meti- sches Mittel | Median |
| | | | | | | | | | | | | | | | |
| Sprach- und Kulturwissenschaften | | | | | | | | | | | | | | | |
| Sprach- und Kulturwissenschaften allgemein | m | 9 | - | 1 | 1 | 1 | 2 | 1 | 1 | 1 | - | 1 | - | 40,5 | 40,5 |
| | w | 3 | - | - | - | 1 | 2 | - | - | - | - | - | - | 39,6 | 40,3 |
| | i | 12 | - | 1 | 1 | 2 | 4 | 1 | 1 | 1 | - | 1 | - | 40,2 | 40,3 |
| Evangelische Theologie | m | 16 | - | 1 | 2 | 1 | 1 | 5 | - | 1 | 4 | - | 1 | 42,1 | 41,8 |
| | w | 5 | 1 | 1 | - | 1 | - | - | 1 | - | 1 | - | - | 38,7 | 37,5 |
| | i | 21 | 1 | 2 | 2 | 2 | 1 | 5 | 1 | 1 | 5 | - | 1 | 41,3 | 41,6 |
| Katholische Theologie | m | 17 | - | - | 1 | 1 | 3 | 2 | 2 | 3 | 2 | 2 | 1 | . | . |
| | w | 1 | - | - | - | 1 | - | - | - | - | - | - | - | . | . |
| | i | 18 | - | - | 1 | 2 | 3 | 2 | 2 | 3 | 2 | 2 | 1 | 43,6 | 43,5 |
| Philosophie | m | 27 | 2 | - | 1 | 2 | 9 | 7 | 4 | 1 | - | 1 | - | 40,0 | 40,5 |
| | w | 9 | - | 1 | - | 1 | 1 | 2 | 2 | - | 1 | - | 1 | 43,0 | 42,5 |
| | i | 36 | 2 | 1 | 1 | 3 | 10 | 9 | 6 | 1 | 1 | 1 | 1 | 40,7 | 41,3 |
| Geschichte | m | 43 | - | - | 2 | 7 | 6 | 9 | 8 | 4 | 2 | 1 | 4 | 42,5 | 42,4 |
| | w | 19 | - | - | 1 | 2 | 3 | 5 | 2 | 2 | 3 | - | 1 | 42,8 | 42,5 |
| | i | 62 | - | - | 3 | 9 | 9 | 14 | 10 | 6 | 5 | 1 | 5 | 42,6 | 42,4 |
| Allgemeine und vergleichende Literatur- und Sprachwissenschaft | m | 8 | - | - | - | 1 | 1 | 1 | 3 | - | - | 1 | 1 | 44,0 | 43,3 |
| | w | 8 | - | 2 | - | 1 | 1 | - | 2 | 2 | - | - | - | 40,1 | 40,0 |
| | i | 16 | - | 2 | - | 2 | 2 | 1 | 5 | 2 | - | 1 | 1 | 42,0 | 43,3 |
| Altphilologie (klassische Philologie) | m | 6 | - | - | 2 | 1 | 1 | 1 | - | 1 | - | - | - | 39,6 | 39,0 |
| Germanistik (Deutsch, germanische Sprachen ohne Anglistik) | m | 22 | - | - | 1 | 2 | 4 | 3 | 4 | 1 | 1 | 3 | 3 | 44,8 | 44,0 |
| | w | 11 | - | - | 1 | - | 3 | 1 | 3 | 2 | - | 1 | - | 42,7 | 43,5 |
| | i | 33 | - | - | 2 | 2 | 7 | 4 | 7 | 3 | 1 | 4 | 3 | 44,1 | 43,8 |
| Anglistik, Amerikanistik | m | 7 | - | 1 | 2 | 2 | - | - | 1 | 1 | - | - | - | 38,5 | 37,5 |
| | w | 5 | 1 | 1 | 1 | - | - | - | 1 | - | - | - | 1 | 39,0 | 35,5 |
| | i | 12 | 1 | 2 | 3 | 2 | - | - | 2 | 1 | - | - | 1 | 38,7 | 37,0 |
| Romanistik | m | 3 | - | - | - | - | 2 | 1 | - | - | - | - | - | 39,4 | 39,8 |
| | w | 12 | - | - | 1 | 2 | 4 | 1 | 2 | 1 | - | 1 | - | 41,1 | 40,0 |
| | i | 15 | - | - | 1 | 2 | 6 | 2 | 2 | 1 | - | 1 | - | 40,8 | 39,9 |
| Slawistik, Baltistik, Finno-Ugristik | m | 4 | - | - | - | - | - | 1 | 2 | - | - | - | 1 | . | . |
| | w | 1 | - | - | 1 | - | - | - | - | - | - | - | - | . | . |
| | i | 5 | - | - | 1 | - | - | 1 | 2 | - | - | - | 1 | 43,1 | 43,3 |
| Sonstige/Außereuropäische Sprach- und Kulturwissenschaften | m | 8 | - | - | - | - | - | 2 | 2 | 2 | - | - | 2 | 46,0 | 45,0 |
| | w | 7 | - | 1 | - | - | 1 | 3 | 2 | - | - | - | - | 40,9 | 42,3 |
| | i | 15 | - | 1 | - | - | 1 | 5 | 4 | 2 | - | - | 2 | 43,6 | 43,3 |
| Kulturwissenschaften i.e.S. | m | 6 | - | - | - | 2 | 1 | 1 | - | - | 1 | - | 1 | 43,2 | 40,0 |
| | w | 3 | - | - | - | - | 2 | - | - | - | 1 | - | - | 43,1 | 40,8 |
| | i | 9 | - | - | - | 2 | 3 | 1 | - | - | 2 | - | 1 | 43,2 | 40,8 |
| Psychologie | m | 31 | 2 | 2 | 3 | 4 | 7 | 3 | 2 | 3 | 1 | 2 | 2 | 40,9 | 40,4 |
| | w | 20 | - | 3 | 7 | 2 | 2 | 3 | 1 | - | - | - | 2 | 38,7 | 37,0 |
| | i | 51 | 2 | 5 | 10 | 6 | 9 | 6 | 3 | 3 | 1 | 2 | 4 | 40,1 | 39,6 |
| Erziehungswissenschaften | m | 16 | - | - | 1 | 2 | 4 | 3 | - | - | 2 | 2 | 2 | 43,7 | 41,5 |
| | w | 15 | - | 1 | 2 | 1 | 1 | 1 | 4 | 1 | 2 | - | 2 | 42,9 | 44,2 |
| | i | 31 | - | 1 | 3 | 3 | 5 | 4 | 4 | 1 | 4 | 2 | 4 | 43,3 | 42,8 |
| Sonderpädagogik | m | 1 | - | - | - | - | - | - | - | - | - | - | 1 | . | . |
| Zusammen | m | 224 | 4 | 5 | 16 | 26 | 41 | 40 | 29 | 18 | 13 | 13 | 19 | 42,4 | 41,8 |
| | w | 119 | 2 | 10 | 14 | 12 | 20 | 16 | 20 | 8 | 8 | 2 | 7 | 41,2 | 41,3 |
| | i | 343 | 6 | 15 | 30 | 38 | 61 | 56 | 49 | 26 | 21 | 15 | 26 | 41,9 | 41,7 |
| Sport | | | | | | | | | | | | | | | |
| Sport | m | 5 | - | - | - | 3 | 1 | 1 | - | - | - | - | - | 38,6 | 37,8 |
| | w | 4 | - | 1 | 2 | - | 1 | - | - | - | - | - | - | 36,5 | 36,0 |
| | i | 9 | - | 1 | 2 | 3 | 2 | 1 | - | - | - | - | - | 37,6 | 37,5 |

1) Altersangaben bezogen auf den Monat der Habilitation.

Habilitationen 2008

21 Nach Fächergruppen und Lehr- und Forschungsbereichen der fachlichen Zugehörigkeit, Habitationsalter und Durchschnittsalter bei der Habilitation

| Fächergruppe ----- Lehr- und Forschungsbereich (m = männlich, w = weiblich i = insgesamt) | | Habili- tierte ins- gesamt | Davon im Alter von ... bis unter ... Jahren 1) | | | | | | | | | | | | Durchschnitts- alter | |
|---|---|-------------------------------------|--|---------------|---------------|---------------|---------------|---------------|---------------|---------------|---------------|---------------|-------------------|------------------------------------|-------------------------|--|
| | | | unter 33 | 33 - 35 | 35 - 37 | 37 - 39 | 39 - 41 | 41 - 43 | 43 - 45 | 45 - 47 | 47 - 49 | 49 - 51 | 51 und mehr | arith- meti- sches Mittel | Median | |
| | | | | | | | | | | | | | | | | |
| Rechts-, Wirtschafts- und Sozial- wissenschaften | | | | | | | | | | | | | | | | |
| Rechts-, Wirtschafts- und Sozial- wissenschaften allgemein | m | 2 | - | - | - | - | 1 | - | 1 | - | - | - | - | . | . | |
| | w | 3 | - | - | 1 | 1 | - | 1 | - | - | - | - | - | . | . | |
| | i | 5 | - | - | 1 | 1 | 1 | 1 | 1 | - | - | - | - | 39,3 | 39,5 | |
| Politikwissenschaften | m | 19 | 2 | - | 2 | 2 | 3 | 2 | 5 | - | 1 | - | 2 | 41,4 | 42,3 | |
| | w | 6 | - | 1 | - | - | 1 | - | 4 | - | - | - | - | 40,8 | 43,3 | |
| | i | 25 | 2 | 1 | 2 | 2 | 4 | 2 | 9 | - | 1 | - | 2 | 41,2 | 42,8 | |
| Sozialwissenschaften | m | 18 | - | - | - | 4 | 3 | 4 | 1 | 1 | - | 1 | 4 | 44,0 | 42,0 | |
| | w | 4 | - | - | - | - | - | 1 | - | 2 | 1 | - | - | 44,6 | 45,5 | |
| | i | 22 | - | - | - | 4 | 3 | 5 | 1 | 3 | 1 | 1 | 4 | 44,1 | 42,5 | |
| Sozialwesen | w | 1 | - | - | - | - | - | - | - | - | - | - | 1 | . | . | |
| Rechtswissenschaften | m | 30 | - | 3 | 4 | 8 | 5 | 1 | 3 | 3 | 1 | 1 | 1 | 40,1 | 39,0 | |
| | w | 5 | - | - | - | 1 | 3 | - | - | 1 | - | - | - | 39,8 | 39,5 | |
| | i | 35 | - | 3 | 4 | 9 | 8 | 1 | 3 | 4 | 1 | 1 | 1 | 40,0 | 39,3 | |
| Verwaltungswissenschaften | m | 1 | - | - | - | - | - | 1 | - | - | - | - | - | . | . | |
| Wirtschaftswissenschaften | m | 65 | 4 | 7 | 18 | 17 | 8 | 4 | 4 | 1 | - | - | 2 | 37,6 | 37,3 | |
| | w | 22 | - | 4 | 4 | 4 | 4 | 1 | 3 | 2 | - | - | - | 38,6 | 38,0 | |
| | i | 87 | 4 | 11 | 22 | 21 | 12 | 5 | 7 | 3 | - | - | 2 | 37,8 | 37,4 | |
| Zusammen | m | 135 | 6 | 10 | 24 | 31 | 20 | 12 | 14 | 5 | 2 | 2 | 9 | 39,6 | 38,6 | |
| | w | 41 | - | 5 | 5 | 6 | 8 | 3 | 7 | 5 | 1 | - | 1 | 40,0 | 39,9 | |
| | i | 176 | 6 | 15 | 29 | 37 | 28 | 15 | 21 | 10 | 3 | 2 | 10 | 39,7 | 39,1 | |
| Mathematik, Naturwissenschaften | | | | | | | | | | | | | | | | |
| Mathematik, Naturwissenschaften allgemein | m | 5 | - | - | 5 | - | - | - | - | - | - | - | - | 35,7 | 36,2 | |
| | m | 44 | 6 | 8 | 9 | 12 | 3 | 3 | - | 2 | - | - | 1 | 36,6 | 36,7 | |
| | w | 6 | - | - | - | 3 | 2 | - | - | - | 1 | - | - | 39,7 | 39,0 | |
| Mathematik | i | 50 | 6 | 8 | 9 | 15 | 5 | 3 | - | 2 | 1 | - | 1 | 37,0 | 37,4 | |
| | m | 29 | 1 | 1 | 5 | 6 | 8 | 3 | 3 | 1 | - | - | 1 | 39,0 | 39,3 | |
| | w | 2 | - | - | - | - | 1 | - | - | - | 1 | - | - | 43,5 | 41,0 | |
| Informatik | i | 31 | 1 | 1 | 5 | 6 | 9 | 3 | 3 | 1 | 1 | - | 1 | 39,3 | 39,4 | |
| | m | 67 | 5 | 4 | 9 | 15 | 12 | 4 | 10 | 2 | 2 | - | 4 | 39,5 | 39,1 | |
| | w | 3 | - | 1 | - | - | 1 | - | - | 1 | - | - | - | 40,4 | 40,5 | |
| Physik, Astronomie | i | 70 | 5 | 5 | 9 | 15 | 13 | 4 | 10 | 3 | 2 | - | 4 | 39,5 | 39,2 | |
| | m | 35 | - | 2 | 7 | 6 | 6 | 6 | 3 | 1 | 1 | - | 3 | 40,1 | 39,8 | |
| | w | 10 | - | 1 | - | 2 | 3 | 3 | - | - | - | - | 1 | 42,1 | 40,0 | |
| Chemie | i | 45 | - | 3 | 7 | 8 | 9 | 9 | 3 | 1 | 1 | - | 4 | 40,6 | 39,9 | |
| | m | 6 | - | - | 1 | - | 2 | 1 | 2 | - | - | - | - | 40,7 | 41,0 | |
| | w | 2 | - | - | - | - | 2 | - | - | - | - | - | - | 40,0 | 40,5 | |
| Pharmazie | i | 8 | - | - | 1 | - | 4 | 1 | 2 | - | - | - | - | 40,5 | 40,8 | |
| | m | 62 | - | - | 4 | 5 | 11 | 13 | 13 | 2 | 3 | 4 | 7 | 43,2 | 42,8 | |
| | w | 18 | - | 1 | - | 6 | 1 | 3 | 2 | 1 | 3 | 1 | - | 41,5 | 42,0 | |
| Biologie | i | 80 | - | 1 | 4 | 11 | 12 | 16 | 15 | 3 | 6 | 5 | 7 | 42,8 | 42,7 | |
| | m | 21 | - | 1 | - | 4 | 4 | 6 | 2 | 2 | - | - | 2 | 41,3 | 41,5 | |
| | w | 5 | - | 1 | - | 2 | 1 | - | - | 1 | - | - | - | 39,1 | 38,8 | |
| Geowissenschaften (ohne Geographie) | i | 26 | - | 2 | - | 6 | 5 | 6 | 2 | 3 | - | - | 2 | 40,9 | 41,0 | |
| | m | 13 | - | - | 2 | 2 | 4 | 3 | - | 1 | - | 1 | - | 40,2 | 40,5 | |
| | w | 2 | - | - | - | 1 | - | - | - | 1 | - | - | - | 41,8 | 39,0 | |
| Geographie | i | 15 | - | - | 2 | 3 | 4 | 3 | - | 2 | - | 1 | - | 40,4 | 40,5 | |
| | m | 282 | 12 | 16 | 42 | 50 | 50 | 39 | 33 | 11 | 6 | 5 | 18 | 40,0 | 39,8 | |
| | w | 48 | - | 4 | - | 14 | 11 | 6 | 2 | 4 | 5 | 1 | 1 | 41,1 | 40,2 | |
| Zusammen | i | 330 | 12 | 20 | 42 | 64 | 61 | 45 | 35 | 15 | 11 | 6 | 19 | 40,2 | 39,9 | |

1) Altersangaben bezogen auf den Monat der Habilitation.

Habilitationen 2008

21 Nach Fächergruppen und Lehr- und Forschungsbereichen der fachlichen Zugehörigkeit, Habilitationsalter und Durchschnittsalter bei der Habilitation

| Fächergruppe ----- Lehr- und Forschungsbereich (m = männlich, w = weiblich i = insgesamt) | | Habili- tierte ins- gesamt | Davon im Alter von ... bis unter ... Jahren 1) | | | | | | | | | | | | Durchschnitts- alter | |
|---|---|-------------------------------------|--|---------------|---------------|---------------|---------------|---------------|---------------|---------------|---------------|---------------|-------------------|------------------------------------|-------------------------|--|
| | | | unter 33 | 33 - 35 | 35 - 37 | 37 - 39 | 39 - 41 | 41 - 43 | 43 - 45 | 45 - 47 | 47 - 49 | 49 - 51 | 51 und mehr | arith- meti- sches Mittel | Median | |
| | | | | | | | | | | | | | | | | |
| Humanmedizin/Gesundheitswissenschaften | | | | | | | | | | | | | | | | |
| Humanmedizin allgemein | m | 1 | - | - | - | - | 1 | - | - | - | - | - | - | . | . | |
| Gesundheitswissenschaften allgemein | m | 1 | - | - | - | - | 1 | - | - | - | - | - | - | . | . | |
| | w | 3 | - | - | - | - | - | - | 1 | - | - | 2 | - | . | . | |
| | i | 4 | - | - | - | - | 1 | - | 1 | - | - | 2 | - | 45,9 | 44,0 | |
| Vorklinische Humanmedizin (einschl. Zahnmedizin) | m | 48 | 1 | - | 3 | 2 | 11 | 8 | 9 | 5 | 3 | 2 | 4 | 42,7 | 42,7 | |
| | w | 18 | 2 | - | 1 | 4 | 4 | 2 | 3 | 1 | 1 | - | - | 39,9 | 40,5 | |
| | i | 66 | 3 | - | 4 | 6 | 15 | 10 | 12 | 6 | 4 | 2 | 4 | 41,9 | 41,8 | |
| Klinisch-Theoretische Human- medizin (einschl. Zahnmedizin) | m | 110 | 2 | 8 | 12 | 19 | 17 | 18 | 13 | 8 | 7 | 3 | 3 | 40,6 | 40,6 | |
| | w | 53 | 2 | 3 | 4 | 3 | 6 | 5 | 13 | 7 | 3 | 3 | 4 | 42,5 | 43,4 | |
| | i | 163 | 4 | 11 | 16 | 22 | 23 | 23 | 26 | 15 | 10 | 6 | 7 | 41,2 | 41,8 | |
| Klinisch-Praktische Human- medizin (ohne Zahnmedizin) | m | 451 | 8 | 33 | 57 | 86 | 80 | 75 | 46 | 27 | 19 | 11 | 9 | 40,1 | 40,0 | |
| | w | 100 | 1 | 6 | 15 | 18 | 11 | 16 | 14 | 8 | 5 | 1 | 5 | 40,6 | 40,8 | |
| | i | 551 | 9 | 39 | 72 | 104 | 91 | 91 | 60 | 35 | 24 | 12 | 14 | 40,2 | 40,1 | |
| Zahnmedizin (klinisch-praktisch) | m | 22 | 4 | 1 | 3 | 2 | 3 | 5 | 1 | 1 | - | - | 2 | 39,4 | 40,0 | |
| | w | 4 | - | 1 | - | 1 | - | 1 | - | 1 | - | - | - | 39,9 | 39,0 | |
| | i | 26 | 4 | 2 | 3 | 3 | 3 | 6 | 1 | 2 | - | - | 2 | 39,4 | 40,0 | |
| Zusammen | m | 633 | 15 | 42 | 75 | 109 | 113 | 106 | 69 | 41 | 29 | 16 | 18 | 40,4 | 40,3 | |
| | w | 178 | 5 | 10 | 20 | 26 | 21 | 24 | 31 | 17 | 9 | 6 | 9 | 41,2 | 41,5 | |
| | i | 811 | 20 | 52 | 95 | 135 | 134 | 130 | 100 | 58 | 38 | 22 | 27 | 40,5 | 40,6 | |
| Veterinärmedizin | | | | | | | | | | | | | | | | |
| Veterinärmedizin allgemein | m | 1 | - | - | - | - | - | - | - | 1 | - | - | - | . | . | |
| Vorklinische Veterinärmedizin | m | 1 | - | - | - | - | - | - | 1 | - | - | - | - | . | . | |
| Klinisch-Theoretische Veterinärmedizin | m | 3 | - | - | 1 | 1 | 1 | - | - | - | - | - | - | 38,0 | 38,5 | |
| Klinisch-Praktische Veterinärmedizin | m | 2 | - | - | - | - | 1 | - | 1 | - | - | - | - | 41,4 | 40,0 | |
| Zusammen | m | 7 | - | - | 1 | 1 | 2 | - | 2 | 1 | - | - | - | 40,8 | 40,5 | |
| Agrar-, Forst- und Ernährungs- wissenschaften | | | | | | | | | | | | | | | | |
| Agrar-, Forst- und Ernährungs- wissenschaften allgemein | w | 1 | - | 1 | - | - | - | - | - | - | - | - | - | . | . | |
| Landespflege, Umweltgestaltung | m | 2 | - | - | - | - | - | - | 1 | - | 1 | - | - | . | . | |
| | w | 1 | - | - | - | - | - | - | - | - | - | 1 | - | . | . | |
| | i | 3 | - | - | - | - | - | - | 1 | - | 1 | 1 | - | 45,9 | 47,5 | |
| Agrarwissenschaften, Lebensmittel- und Getränketechnologie | m | 12 | 1 | 1 | - | 3 | 1 | 1 | 1 | 1 | - | 2 | 1 | 41,5 | 41,0 | |
| | w | 3 | - | - | 1 | - | 1 | - | - | - | - | - | 1 | 41,9 | 40,5 | |
| | i | 15 | 1 | 1 | 1 | 3 | 2 | 1 | 1 | 1 | - | 2 | 2 | 41,6 | 40,8 | |
| Forstwissenschaft, Holzwirtschaft | m | 3 | - | - | - | - | 1 | - | - | - | - | - | 2 | 50,5 | 55,3 | |
| Ernährungs- und Haushaltswissen- schaften | m | 3 | - | - | 1 | 2 | - | - | - | - | - | - | - | 36,6 | 37,5 | |
| | w | 2 | - | - | - | 1 | - | - | 1 | - | - | - | - | 40,6 | 39,0 | |
| | i | 5 | - | - | 1 | 3 | - | - | 1 | - | - | - | - | 38,2 | 38,3 | |
| Zusammen | m | 20 | 1 | 1 | 1 | 5 | 2 | 1 | 2 | 1 | 1 | 2 | 3 | 42,4 | 41,0 | |
| | w | 7 | - | 1 | 1 | 1 | 1 | - | 1 | - | - | 1 | 1 | 41,4 | 40,5 | |
| | i | 27 | 1 | 2 | 2 | 6 | 3 | 1 | 3 | 1 | 1 | 3 | 4 | 42,2 | 40,8 | |

1) Altersangaben bezogen auf den Monat der Habilitation.

Habilitationen 2008

21 Nach Fächergruppen und Lehr- und Forschungsbereichen der fachlichen Zugehörigkeit, Habitationsalter und Durchschnittsalter bei der Habilitation

| Fächergruppe ----- Lehr- und Forschungsbereich (m = männlich, w = weiblich i = insgesamt) | | Habili- tierte ins- gesamt | Davon im Alter von ... bis unter ... Jahren 1) | | | | | | | | | | | Durchschnitts- alter | | |
|---|--------------------------------|-------------------------------------|--|---------------|---------------|---------------|---------------|---------------|---------------|---------------|---------------|---------------|-------------------|------------------------------------|--------|------|
| | | | unter 33 | 33 - 35 | 35 - 37 | 37 - 39 | 39 - 41 | 41 - 43 | 43 - 45 | 45 - 47 | 47 - 49 | 49 - 51 | 51 und mehr | arith- meti- sches Mittel | Median | |
| | | | | | | | | | | | | | | | | |
| Ingenieurwissenschaften | | | | | | | | | | | | | | | | |
| Ingenieurwissenschaften allgemein | m | 4 | - | - | - | - | - | 1 | - | - | 1 | - | 2 | . | . | |
| | w | 1 | - | - | - | - | - | - | - | - | 1 | - | - | . | . | |
| | i | 5 | - | - | - | - | - | 1 | - | - | 2 | - | 2 | 50,2 | 48,5 | |
| Bergbau, Hüttenwesen | m | 3 | - | - | 1 | - | - | - | - | - | 1 | 1 | - | 44,0 | 48,5 | |
| | Maschinenbau/Verfahrenstechnik | m | 26 | - | - | 3 | 8 | 3 | 4 | 3 | 1 | 1 | 1 | 2 | 41,5 | 40,5 |
| | | w | 8 | - | - | 1 | 1 | 3 | 3 | - | - | - | - | - | 39,4 | 40,0 |
| i | | 34 | - | - | 4 | 9 | 6 | 7 | 3 | 1 | 1 | 1 | 2 | 41,0 | 40,3 | |
| Elektrotechnik | m | 17 | - | 1 | 2 | 2 | 2 | 4 | 2 | - | 3 | - | 1 | 41,8 | 41,8 | |
| | Architektur | w | 2 | - | - | - | 1 | 1 | - | - | - | - | - | - | 38,5 | 38,0 |
| | | i | 19 | - | - | - | 3 | 3 | - | - | - | - | - | - | 40,3 | 40,3 |
| Raumplanung | | m | 2 | - | - | - | - | 1 | - | 1 | - | - | - | - | 42,0 | 41,0 |
| | Bauingenieurwesen | m | 5 | - | - | - | 2 | 1 | - | 1 | 1 | - | - | - | . | . |
| | | w | 1 | - | - | - | - | 1 | - | - | - | - | - | - | . | . |
| i | | 6 | - | - | - | 2 | 2 | - | 1 | 1 | - | - | - | 40,6 | 40,0 | |
| Vermessungswesen | m | 1 | - | - | 1 | - | - | - | - | - | - | - | - | . | . | |
| | w | 1 | - | - | - | 1 | - | - | - | - | - | - | - | . | . | |
| | i | 2 | - | - | 1 | 1 | - | - | - | - | - | - | - | 37,3 | 37,0 | |
| Zusammen | m | 58 | - | 1 | 7 | 12 | 7 | 9 | 7 | 2 | 6 | 2 | 5 | 42,2 | 41,3 | |
| | w | 13 | - | - | 1 | 3 | 5 | 3 | - | - | 1 | - | - | 39,8 | 40,2 | |
| | i | 71 | - | 1 | 8 | 15 | 12 | 12 | 7 | 2 | 7 | 2 | 5 | 41,8 | 40,9 | |
| Kunst, Kunstwissenschaft | | | | | | | | | | | | | | | | |
| Kunst, Kunstwissenschaft allgemein | m | 5 | - | - | - | - | - | 1 | 2 | 2 | - | - | - | . | . | |
| | w | 7 | - | - | - | 1 | 1 | 1 | - | 2 | 1 | - | 1 | . | . | |
| | i | 12 | - | - | - | 1 | 1 | 2 | 2 | 4 | 1 | - | 1 | 44,3 | 45,0 | |
| Darstellende Kunst, Film und Fernsehen, Theaterwissenschaft | m | 2 | - | - | - | - | - | 1 | 1 | - | - | - | - | . | . | |
| | w | 1 | - | - | - | - | 1 | - | - | - | - | - | - | . | . | |
| | i | 3 | - | - | - | - | 1 | 1 | 1 | - | - | - | - | 41,3 | 42,5 | |
| Musik, Musikwissenschaft | m | 7 | - | - | 2 | 2 | - | 2 | - | 1 | - | - | - | 38,7 | 38,5 | |
| | w | 4 | - | - | - | 2 | - | - | - | 1 | - | 1 | - | 43,1 | 39,0 | |
| | i | 11 | - | - | 2 | 4 | - | 2 | - | 2 | - | 1 | - | 40,3 | 38,8 | |
| Zusammen | m | 14 | - | - | 2 | 2 | - | 4 | 3 | 3 | - | - | - | 41,2 | 42,5 | |
| | w | 12 | - | - | - | 3 | 2 | 1 | - | 3 | 1 | 1 | 1 | 43,5 | 42,0 | |
| | i | 26 | - | - | 2 | 5 | 2 | 5 | 3 | 6 | 1 | 1 | 1 | 42,3 | 42,5 | |
| Insgesamt | m | 1 378 | 38 | 75 | 168 | 239 | 236 | 212 | 159 | 82 | 57 | 40 | 72 | 40,7 | 40,4 | |
| | w | 422 | 7 | 31 | 43 | 65 | 69 | 53 | 61 | 37 | 25 | 11 | 20 | 41,0 | 40,9 | |
| | i | 1 800 | 45 | 106 | 211 | 304 | 305 | 265 | 220 | 119 | 82 | 51 | 92 | 40,7 | 40,5 | |

1) Altersangaben bezogen auf den Monat der Habilitation.

Habilitationen 2008

22 Nach Dienstbezeichnungen und Fächergruppen der fachlichen Zugehörigkeit

| Dienstbezeichnung | Insgesamt | Davon in der Fächergruppe | | | | | | | | |
|---|-----------|----------------------------------|-------|---|---------------------------------|---|------------------|--|-------------------------|--------------------------|
| | | Sprach- und Kulturwissenschaften | Sport | Rechts-, Wirtschafts- u. Sozialwissenschaften | Mathematik, Naturwissenschaften | Humanmedizin/ Gesundheitswissenschaften | Veterinärmedizin | Agrar-, Forst- u. Ernährungswissenschaften | Ingenieurwissenschaften | Kunst, Kunstwissenschaft |
| Insgesamt | | | | | | | | | | |
| Hauptberuflich | | | | | | | | | | |
| Professoren | | | | | | | | | | |
| Universitätsprofessoren | 12 | . | . | . | . | . | . | . | . | . |
| Professoren an wiss. Hochschulen | 1 | . | . | . | . | . | . | . | . | . |
| Juniorprofessoren | 15 | 2 | - | 7 | 5 | - | - | 1 | - | - |
| Zusammen ... | 28 | 9 | - | 8 | 7 | 3 | - | 1 | - | - |
| Dozenten und Assistenten | | | | | | | | | | |
| Hochschuldozenten | 10 | 3 | 1 | - | 1 | 4 | - | - | 1 | - |
| Universitätsdozenten | 49 | - | - | 1 | 1 | 47 | - | - | - | - |
| Oberingenieure | 2 | . | . | . | . | . | . | . | . | . |
| Hochschulassistenten | 8 | . | . | . | . | . | . | . | . | . |
| Wissenschaftliche und künstlerische Assistenten | 258 | 41 | 1 | 43 | 64 | 95 | - | 4 | 6 | 4 |
| Akademische (Ober)Räte auf Zeit | 14 | 4 | - | 1 | 4 | 1 | - | - | 3 | 1 |
| Zusammen ... | 341 | 48 | 2 | 48 | 73 | 148 | - | 4 | 13 | 5 |
| Wissenschaftliche und künstlerische Mitarbeiter | | | | | | | | | | |
| Akademische Räte, Oberräte und Direktoren | 147 | 18 | - | 11 | 27 | 85 | - | 1 | 5 | - |
| Wissenschaftliche und künstlerische Mitarbeiter im Angestelltenverhältnis | 692 | 95 | 4 | 39 | 105 | 403 | 2 | 8 | 30 | 6 |
| Zusammen ... | 839 | 113 | 4 | 50 | 132 | 488 | 2 | 9 | 35 | 6 |
| Lehrkräfte für besondere Aufgaben | | | | | | | | | | |
| Studienräte, -direktoren im Hochschuldienst | 4 | . | . | . | . | . | . | . | . | . |
| Sonstige Lehrkräfte für besondere Aufgaben | 2 | . | . | . | . | . | . | . | . | . |
| Zusammen ... | 6 | . | . | . | . | . | . | . | . | . |
| Verwaltungs-, technisches und sonstiges Personal | | | | | | | | | | |
| Verwaltungspersonal | 1 | . | . | . | . | . | . | . | . | . |
| Hauptberuflich zusammen ... | 1 215 | 174 | 6 | 106 | 212 | 641 | 2 | 14 | 49 | 11 |
| Nebenberuflich | | | | | | | | | | |
| Lehrbeauftragte | | | | | | | | | | |
| Lehrbeauftragte | 15 | 3 | - | 5 | 4 | - | - | - | 3 | - |
| Privatdozenten, apl. Professoren | 6 | . | . | . | . | . | . | . | . | . |
| Wissenschaftliche Hilfskräfte | | | | | | | | | | |
| Wissenschaftliche Hilfskräfte | 1 | . | . | . | . | . | . | . | . | . |
| Nebenberuflich zusammen ... | 22 | 9 | - | 5 | 5 | - | - | - | 3 | - |
| Haupt- und nebenberuflich | | | | | | | | | | |
| Haupt- und nebenberuflich zusammen ... | 1 237 | 183 | 6 | 111 | 217 | 641 | 2 | 14 | 52 | 11 |
| Ohne Beschäftigungsverhältnis | | | | | | | | | | |
| Zusammen ... | 563 | 160 | 3 | 65 | 113 | 170 | 5 | 13 | 19 | 15 |
| Insgesamt | | | | | | | | | | |
| Insgesamt ... | 1 800 | 343 | 9 | 176 | 330 | 811 | 7 | 27 | 71 | 26 |

Habilitationen 2008

22 Nach Dienstbezeichnungen und Fächergruppen der fachlichen Zugehörigkeit

| Dienstbezeichnung | Insgesamt | Davon in der Fächergruppe | | | | | | | | |
|-------------------------------|-----------|----------------------------------|-------|---|---------------------------------|---|------------------|--|-------------------------|--------------------------|
| | | Sprach- und Kulturwissenschaften | Sport | Rechts-, Wirtschafts- u. Sozialwissenschaften | Mathematik, Naturwissenschaften | Humanmedizin/ Gesundheitswissenschaften | Veterinärmedizin | Agrar-, Forst- u. Ernährungswissenschaften | Ingenieurwissenschaften | Kunst, Kunstwissenschaft |
| Weiblich | | | | | | | | | | |
| Hauptberuflich | | | | | | | | | | |
| Professoren | | | | | | | | | | |
| Universitätsprofessoren | 4 | 3 | - | - | - | 1 | - | - | - | - |
| Juniorprofessoren | 9 | 2 | - | 2 | 4 | - | - | 1 | - | - |
| | | | | | | | | | | |

Anhang

Übersicht 1

Fächergruppen, Lehr- und Forschungsbereiche, Fachgebiete

Stand: 2008

Erläuterungen der Systematik am Beispiel der Fächergruppe:

01
Sprach- und Kulturwissenschaften

←Systematik der Fächergruppe

←Text der Fächergruppe

010 Sprach- und Kulturwissenschaften allgemein

←Systematik und Text des Lehr- und Forschungsbereichs

0120 Interdisziplinäre Studien (Schwerpunkt
Sprach- und Kulturwissenschaften)

←Verschlüsselung und Text des Fachgebiets

01
Sprach- und Kulturwissenschaften

010 Sprach- und Kulturwissenschaften allgemein

0100 Sprach- und Kulturwissenschaften allgemein
0120 Interdisziplinäre Studien (Schwerpunkt Sprach-
und Kulturwissenschaften)
0130 Medienwissenschaft

020 Evang. Theologie

0200 Evang. Theologie allgemein
0210 Altes Testament (evang. Th.)
0215 Diakoniewissenschaft
0230 Historische Theologie (evang. Th.)
0220 Neues Testament (evang. Th.)
0250 Praktische Theologie und Religionspädagogik
(evang. Th.)
0260 Religionsgeschichte und Missionswissenschaft
(evang. Th.)
0240 Systematische Theologie (evang. Th.)

030 Kath. Theologie

0300 Kath. Theologie allgemein
0390 Altkatholische Theologie
0310 Biblische Theologie (kath. Th.)
0315 Caritaswissenschaft
0320 Historische Theologie (kath. Th.)
0350 Kanonistik (kath. Th.)
0340 Praktische Theologie und Religionspädagogik
(kath. Th.)
0330 Systematische Theologie (kath. Th.)

040 Philosophie

0400 Philosophie allgemein
0420 Didaktik der Philosophie/Ethik
0425 Geschichte der Philosophie
0426 Logik
0410 Religionswissenschaft
0430 Wissenschaftsforschung/-lehre

050 Geschichte

0500 Geschichte allgemein
0520 Alte Geschichte
0570 Archäologie
0580 Didaktik der Geschichte
0585 Kultur- und Geistesgeschichte
0550 Länder-, Landesgeschichte
0530 Mittelalterliche Geschichte
0540 Neuere und neueste Geschichte
0590 Technikgeschichte
0510 Ur- und Frühgeschichte
0560 Wirtschafts- und Sozialgeschichte

070 Bibliothekswissenschaft, Dokumentation

0700 Bibliothekswissenschaft, Dokumentation
allgemein
0710 Bibliothekswissenschaft/-wesen (nicht für
Verwaltungs-FH)
0720 Dokumentationswissenschaft

080 Allgemeine und vergleichende Literatur- und

Sprachwissenschaft

0800 Allg. und vergleichende Literatur- und
Sprachwissenschaft allgemein
0820 Allg. und vergleichende Literaturwissenschaft
0810 Allg. und vergleichende Sprachwissenschaft
0830 Angewandte Sprachwissenschaft,
berufsbezogene Fremdsprachenausbildung
0835 Computerlinguistik
0840 Fremdsprachenausbildung (f. Hörer aller
Fakultäten)
0845 Indogermanistik

090 Altphilologie (klass. Philologie)

0900 Altphilologie allgemein
0930 Byzantinistik
0960 Didaktik der Altphilologie
0910 Griechische Philologie
0920 Lateinische Philologie
0940 Neugriechisch
0950 Papyrologie

100 Germanistik (Deutsch, germanische Sprachen
ohne Anglistik)

1000 Germanistik (Deutsch, germanische Sprachen
ohne Anglistik) allgemein
1040 Deutsch für Ausländer (als Fremdsprache)
1080 Deutsche Literaturwissenschaft
1090 Deutsche Sprachwissenschaft
1050 Didaktik der deutschen Sprache
1030 Niederlandistik
1020 Skandinavistik
1070 Sonstige germanische Sprachen (ohne
Anglistik)

110 Anglistik, Amerikanistik

1110 Amerikanistik
1100 Anglistik
1120 Didaktik des Englischen
1125 Wirtschaftsentglish, Englische Fachsprachen

120 Romanistik

1200 Romanistik allgemein
1215 Didaktik des Französischen
1225 Didaktik des Italienischen
1235 Didaktik des Spanischen
1210 Französische Sprach- und Literaturwissenschaft
1230 Iberoromanische Sprach- und
Literaturwissenschaft
1220 Italienische Sprach- und Literaturwissenschaft
1240 Sonstige romanische Sprachen

130 Slawistik, Baltistik, Finno-Ugristik

1300 Slawistik, Baltistik, Finno-Ugristik allgemein
1310 Slawistik allgemein
1380 Balkanologie
1350 Baltistik
1370 Finno-Ugristik
1315 Ostslawische Philologien
1346 Polnisch
1320 Russische Sprach- und Literaturwissenschaft
1347 Sorbisch
1340 Südslawische Philologien
1348 Tschechisch

1345 Westslawische Philologien

140 Sonstige/Außereuropäische Sprach- und
Kulturwissenschaften

1400 Sonstige/Außereuropäische Sprach- und
Kulturwissenschaften allgemein
1420 Afrikanistik
1410 Ägyptologie
1430 Altorientalistik
1570 Außereuropäische Sprachen und Kulturen
Amerikas
1575 Außereuropäische Sprachen und Kulturen
Australiens
1490 Indologie
1480 Iranistik
1470 Islamwissenschaft
1540 Japanologie
1460 Judaistik/Hebräisch
1465 Kaukasistik
1550 Koreanistik
1576 Orientalistik allgemein
1450 Semitistik, Arabistik
1530 Sinologie
1440 Sprachen und Kulturen des christlichen Orients
1445 Sprachen und Kulturen des Nahen und
Mittleren Ostens
1495 Sprachen und Kulturen Ostasiens allgemein
1560 Sprachen und Kulturen Südasiens und
Ozeaniens
1520 Sprachen und Kulturen Zentralasiens
1510 Turkologie
1610 Sonstige Sprachwissenschaften

160 Kulturwissenschaften i.e.S.

1650 Allgemeine Kulturwissenschaft
1580 Ethnologie
1660 Europäische Ethnologie
1590 Volkskunde

170 Psychologie

1700 Psychologie allgemein
1715 Angewandte Psychologie
1720 Entwicklungspsychologie und Pädagogische
Psychologie
1740 Klinische Psychologie und Diagnostik
1710 Persönlichkeitspsychologie und Diagnostik
1730 Sozialpsychologie

180 Erziehungswissenschaften

1800 Pädagogik allgemein
1805 Berufspädagogik
1830 Didaktik der Grund-/Hauptschule
1831 Didaktik der Primarstufe
1832 Didaktik der Sekundarstufe I
1833 Didaktik der Sekundarstufe II
1820 Erwachsenenbildung
1824 Familienpädagogik
1825 Freizeitpädagogik
1826 Frühpädagogik
1829 Interkulturelle Pädagogik
1828 Kulturpädagogik
1827 Schulpädagogik

190 Sonderpädagogik

- 1810 Sonderpädagogik allgemein
- 1807 Geistigbehindertenpädagogik
- 1808 Körperbehindertenpädagogik
- 1816 Lernbehindertenpädagogik
- 1809 Schwerhörigen- und Gehörlosenpädagogik
- 1817 Sprachbehindertenpädagogik
- 1818 Verhaltensgestörtenpädagogik

02 Sport

200 Sport

- 2000 Sportwissenschaften allgemein
- 2005 Didaktiken einzelner Sportarten
- 2010 Sportmedizin
- 2020 Sportpädagogik/Sportpsychologie

03

Rechts-, Wirtschafts- und Sozialwissenschaften

220 Rechts-, Wirtschafts- und Sozialwissenschaften allgemein

- 2200 Rechts-, Wirtschafts- und Sozialwissenschaften allgemein
- 2210 Interdisziplinäre Studien (Schwerpunkt Rechts-, Wirtschafts- und Sozialwissenschaften)
- 2240 Kommunikationswissenschaft/Publizistik
- 2220 Wirtschafts- und Sozialwissenschaften allgemein
- 2230 Wirtschafts- und Sozialpolitik

225 Regionalwissenschaften (soweit nicht einzelnen Lehr- und Forschungsbereichen oder anderen Fächergruppen zuzuordnen)

- 2250 Afrika
- 2255 Lateinamerika
- 2265 Naher und Mittlerer Osten
- 2260 Nordamerika
- 2290 Nord- und Westeuropa
- 2270 Ostasien
- 2285 Ost- und Südosteuropa
- 2275 Südasi
- 2280 Südostasien und Ozeanien

230 Politikwissenschaften

- 2300 Politikwissenschaften allgemein
- 2350 Internationale Politik, Internationale Beziehungen
- 2360 Politische Bildung

235 Sozialwissenschaften

- 2320 Sozialwissenschaften allgemein
- 2340 Bevölkerungswissenschaft (Demographie)
- 2345 Sozialkunde
- 2330 Soziologie

240 Sozialwesen

- 2400 Sozialwesen allgemein
- 2410 Soziale Arbeit
- 2420 Sozialpädagogik

250 Rechtswissenschaften

- 2500 Rechtswissenschaften allgemein
- 2630 Arbeitsrecht
- 2670 Bürgerliches Recht
- 2665 Europarecht
- 2620 Handelsrecht
- 2580 Internationales Recht und Rechtsvergleichung
- 2540 Kirchenrecht
- 2545 Kriminologie
- 2560 Öffentliches Recht
- 2550 Privatrecht (ohne Arbeitsrecht)
- 2650 Prozessrecht
- 2520 Rechts- und Staatsphilosophie
- 2510 Rechtsgeschichte
- 2515 Rechtsinformatik
- 2530 Rechtssoziologie
- 2680 Sozialrecht
- 2590 Steuerrecht

- 2570 Strafrecht
- 2690 Versicherungsrecht
- 2640 Wirtschaftsrecht

270 Verwaltungswissenschaften

- 2700 Verwaltungswissenschaft allgemein
- 2770 Allgemeine innere Verwaltung
- 2710 Arbeits- und Berufsberatung
- 2720 Arbeitsverwaltung
- 2711 Archivwesen
- 2730 Auswärtige Angelegenheiten
- 2740 Bankwesen
- 2712 Bibliothekswesen
- 2750 Bundeswehrverwaltung
- 2760 Finanzverwaltung
- 2780 Justizvollzug
- 2790 Polizei/Verfassungsschutz
- 2810 Post- und Fernmeldewesen
- 2610 Rechtspflege
- 2820 Sozialverwaltung
- 2830 Verkehrswesen
- 2840 Zoll- und Steuerverwaltung

290 Wirtschaftswissenschaften

- 2900 Wirtschaftswissenschaften allgemein
- 3010 Arbeitslehre/-wissenschaft
- 2960 Betriebswirtschaftslehre
- 2980 Finanzwissenschaft
- 2966 Internationale Wirtschaft
- 2985 Medienwirtschaft/Medienmanagement
- 2940 Ökonometrie
- 2925 Sportmanagement/Sportökonomie
- 2815 Tourismuswirtschaft
- 2905 Umweltwirtschaft/Umweltökonomie
- 2971 Verkehrswirtschaft
- 2835 Versicherungswesen
- 2930 Volkswirtschaftslehre
- 2920 Wirtschaftsinformatik (f. Wirtschaftsingenieure)
- 2935 Wirtschaftsinformatik (f. Wirtschaftswiss.)
- 2936 Wirtschaftsmathematik (f. Wirtschaftswiss.)
- 2910 Wirtschaftspädagogik
- 2915 Wirtschaftsstatistik

310 Wirtschaftsingenieurwesen

- 3100 Wirtschaftsingenieurwesen allgemein
- 3110 Facility Management

04

Mathematik, Naturwissenschaften

330 Mathematik, Naturwissenschaften allgemein

- 3300 Mathematik, Naturwissenschaften allgemein
- 3320 Interdisziplinäre Studien (Schwerpunkt Naturwissenschaft)
- 3310 Geschichte der Mathematik und Naturwissenschaften
- 3315 Naturwissenschaftliche Fachdidaktiken, soweit nicht aufteilbar

340 Mathematik

- 3400 Mathematik allgemein
- 3420 Angewandte Mathematik
- 3450 Didaktik der Mathematik
- 2950 Mathematische Statistik/Wahrscheinlichkeitsrechnung
- 3410 Reine Mathematik
- 3430 Wirtschaftsmathematik (f. Mathematiker)

350 Informatik

- 3500 Informatik allgemein
- 3520 Angewandte Informatik
- 3540 Bioinformatik
- 3550 Computer- und Kommunikationstechniken
- 3530 Ingenieurinformatik/Technische Informatik
- 3560 Künstliche Intelligenz
- 3570 Softwaretechnologie
- 3510 Theoretische Informatik
- 2990 Wirtschaftsinformatik (f. Informatiker)

360 Physik, Astronomie

- 3600 Physik, Astronomie allgemein
- 3690 Astronomie, Astrophysik
- 3650 Didaktik der Physik
- 3630 Experimentelle Physik

- 3635 Festkörperphysik
- 3636 Kernphysik
- 3638 Materialwissenschaften
- 3637 Optik
- 3610 Physik
- 3640 Technische Physik
- 3620 Theoretische Physik

370 Chemie

- 3700 Chemie allgemein
- 3750 Analytische Chemie
- 3710 Anorganische Chemie
- 3760 Biochemie (f. Chemiker)
- 3800 Didaktik der Chemie
- 3810 Lebensmittelchemie
- 3770 Makromolekulare Chemie
- 3720 Organische Chemie
- 3730 Physikalische Chemie
- 3780 Radio- bzw. Kernchemie
- 3740 Technische Chemie
- 3820 Textilchemie
- 3790 Theoretische Chemie

390 Pharmazie

- 3900 Pharmazie allgemein
- 3950 Klinische Pharmazie
- 3940 Pharmakologie und Toxikologie (Pharmazie)
- 3910 Pharmazeutische Biologie/Pharmakognosie
- 3920 Pharmazeutische Chemie
- 3930 Pharmazeutische Technologie

400 Biologie

- 4000 Biologie allgemein
- 4060 Anthropologie (Humanbiologie)
- 4065 Biochemie (f. Biologen)
- 4030 Biophysik
- 4035 Biotechnologie (f. Biologen)
- 4040 Botanik
- 4070 Didaktik der Biologie
- 4010 Genetik
- 4020 Mikrobiologie
- 4080 Neurobiologie
- 4090 Ökologie
- 4050 Zoologie

410 Geowissenschaften (ohne Geographie)

- 4100 Geowissenschaften allgemein
- 4180 Geochemie
- 4110 Geologie
- 4150 Geophysik
- 4170 Kristallographie
- 4160 Meteorologie
- 4130 Mineralogie
- 4135 Ozeanographie
- 4120 Paläontologie
- 4140 Petrologie, -graphie

420 Geographie

- 4200 Geographie allgemein
- 4220 Anthropogeographie
- 4240 Biogeographie/Geoökologie
- 4250 Didaktik der Geographie
- 4230 Geographische Länder- und Landschaftskunde
- 4205 Geoinformatik/Geoinformationssysteme
- 4210 Physische Geographie
- 4215 Wirtschafts- und Sozialgeographie

05

Humanmedizin/Gesundheitswissenschaften

440 Humanmedizin allgemein

- 4400 Humanmedizin allgemein

445 Gesundheitswissenschaften allgemein

- 4459 Gesundheitsökonomie
- 4451 Gesundheitspädagogik
- 4453 Gesundheitswissenschaft/-management
- 4455 Nichtärztliche Heilberufe/Therapien
- 4457 Pflegewissenschaft/-management

450 Vorklinische Humanmedizin (einschl. Zahnmedizin)

- 4500 Vorklinische Humanmedizin allgemein

4560 Anatomie
 4530 Medizinische Biologie
 4520 Medizinische Chemie
 4525 Medizinische Informatik (nur für Mediziner)
 4510 Medizinische Physik
 4580 Medizinische Psychologie
 4585 Medizinische Soziologie
 4590 Medizinische Terminologie
 4540 Physiologie
 4550 Physiologische Chemie (Biochemie)
 4595 Radiologie/Strahlentherapie/Nuklearmedizin
 4610 Vorklin. Zahnheilkunde

470 Klinisch-Theoretische Humanmedizin (einschl. Zahnmedizin)

4700 Klin.-Theor. Humanmedizin allgemein
 4705 Arbeitsmedizin (klin.-theor.)
 4720 Biomathematik (f. Mediziner)
 4725 Biomedizinische Technik
 4745 Epidemiologie
 4820 Experimentelle Medizin/Medizinforschung (ohne klinische Medizin)
 4760 Geschichte der Medizin
 4750 Humangenetik
 4780 Hygiene und Mikrobiologie
 4810 Immunologie
 4730 Klinische Chemie und Hämatologie
 4732 Klinische Krebsforschung und molekulare Tumorforschung
 4735 Medizinische Balneologie und Klimatologie
 4736 Medizinische Biophysik und Elektronenmikroskopie
 4737 Medizinische Statistik und Dokumentation
 4738 Parasitologie
 4710 Pathologie, Neuropathologie
 4715 Pharmakologie und Toxikologie (medizinisch)
 4716 Präventiv- und Vorsorgemedizin
 4740 Radiologie (diagnostisch, ohne Betten)
 4770 Rechtsmedizin
 4775 Sexualmedizin
 4776 Sozialmedizin (klinisch-theoretisch)
 4790 Virologie

490 Klinisch-Praktische Humanmedizin (ohne Zahnmedizin)

4900 Klin.-Prakt. Humanmedizin allgemein
 4910 Allgemeinmedizin
 5070 Anästhesiologie
 5090 Arbeitsmedizin (klin.-prakt.)
 5020 Augenheilkunde
 4980 Chirurgie
 4960 Dermato-Venerologie
 5120 Geriatrie/Gerontologie
 4990 Gynäkologie
 5030 Hals-, Nasen-, Ohrenheilkunde
 4940 Innere Medizin
 4950 Kinderheilkunde
 5160 Kinder- und Jugendpsychiatrie
 5130 Neurochirurgie
 5040 Neurologie
 5010 Orthopädie
 5015 Physikalische Medizin
 5050 Psychiatrie
 5060 Psychosomatische Medizin und Psychotherapie
 5150 Radiologie/Strahlentherapie/Nuklearmedizin (mit Betten)
 5080 Rehabilitation
 5140 Rheumatologie
 5110 Sozialmedizin (klinisch-praktisch)
 4920 Spezielle Pathologie
 4930 Spezielle Pharmakologie
 4935 Sportmedizin (klinisch-praktisch)
 4936 Tumorzentrum und Transfusionsmedizin
 4970 Urologie

520 Zahnmedizin (klinisch-praktisch)

5200 Zahnmedizin allgemein
 5240 Kieferorthopädie
 5220 Zahnärztliche Prothetik
 5210 Zahnerhaltung und Parodontologie
 5230 Zahn-, Mund- und Kieferchirurgie

06
 Veterinärmedizin

540 Veterinärmedizin allgemein

5400 Veterinärmedizin allgemein

550 Vorklinische Veterinärmedizin

5500 Vorklinische Veterinärmedizin allgemein
 5510 Anatomie, Embryologie und Histologie
 5520 Physiologie, Biochemie und Ernährungsphysiologie
 5530 Tierschutz, Medizinische Terminologie, Geschichte der Veterinärmedizin
 5535 Veterinärmedizinische Zoologie und Hydrobiologie

560 Klinisch-Theoretische Veterinärmedizin

5600 Klin.-Theor. Veterinärmedizin allgemein
 5670 Fleisch-, Lebensmittel- und Milchhygiene
 5640 Mikrobiologie, Virologie, Tierhygiene und Tierseuchenbekämpfung
 5650 Parasitologie, Tropenveterinärmedizin
 5660 Pharmakologie, Toxikologie und Arzneiverordnungslehre
 5620 Tierernährung, allg. Landwirtschaftslehre, Verhaltenskunde
 5610 Tierzucht, vet.-med. Genetik und Zuchthygiene
 5680 Versuchstierkunde und Fischkunde einschl. Krankheiten
 5630 Veterinärmedizinische Pathologie

580 Klinisch-Praktische Veterinärmedizin

5800 Klin.-Prakt. Veterinärmedizin allgemein
 5840 Andrologie und Haustierbesamung
 5830 Geburtshilfe und Gynäkologie
 5850 Gerichtliche Veterinärmedizin
 5860 Innere Veterinärmedizin einschl. Labordiagnostik
 5920 Krankheiten des Geflügels
 5910 Krankheiten der kleinen Haustiere
 5890 Krankheiten der kleinen Klauentiere
 5870 Krankheiten der Pferde
 5880 Krankheiten der Rinder
 5810 Tierklinik allgemein
 5820 Veterinärmedizinische Chirurgie

07
 Agrar-, Forst- und Ernährungswissenschaften

610 Agrar-, Forst- und Ernährungswissenschaften allgemein

6100 Agrar-, Forst- und Ernährungswissenschaften allgemein
 6105 Angewandte Biotechnologie (Agrar-, F.- u. E.-wiss.)
 6106 Angewandte Maschinenbautechnik (Agrar-, F.- u. E.-wiss.)
 6107 Angewandte Naturwissenschaften (Agrar-, F.- u. E.-wiss.)
 6108 Angewandte Verfahrenstechnik (Agrar-, F.- u. E.-wiss.)

615 Landespflege, Umweltgestaltung

6310 Landespflege allgemein
 6315 Landschaftsarchitektur (ohne Gartenbau)
 6320 Landschaftsökologie
 6330 Landschaftsplanung und Landschaftsentwicklung
 6340 Meliorationswesen
 6350 Naturschutz

620 Agrarwissenschaften, Lebensmittel- und Getränketechnologie

6200 Agrarwissenschaften allgemein
 6205 Agrarbiologie
 6210 Agrartechnik
 6260 Brauwesen/Getränketechnik
 6300 Gartenbau
 6250 Lebensmitteltechnologie/ Getränketechnologie
 6255 Milch- und Molkereiwirtschaft
 6220 Pflanzenproduktion
 6230 Tierproduktion
 6235 Weinbau- und Kellerwirtschaft
 6240 Wirtschafts- und Sozialwissenschaften des Landbaus

640 Forstwissenschaft, Holzwirtschaft

6400 Forstwissenschaft, Holzwirtschaft allgemein
 6420 Forstliche Fachwissenschaften
 6410 Forstliche Grundlagenwissenschaften
 6415 Holzwirtschaft
 6430 Holzwissenschaften

650 Ernährungs- und Haushaltswissenschaften

6500 Ernährungs- und Haushaltswissenschaften allgemein
 6520 Ernährungswissenschaften
 6510 Haushaltswissenschaften

08
 Ingenieurwissenschaften

670 Ingenieurwissenschaften allgemein

6700 Ingenieurwissenschaften allgemein
 6740 Interdisziplinäre Studien (Schwerpunkt Ingenieurwesen - ohne Mechatronik)
 6760 Automatisierungstechnik
 6770 Material- und Fertigungstechnologie
 6750 Mechatronik
 6780 Medientechnik
 6710 Polytechnik/Arbeitslehre
 6720 Techn. Gesundheitswesen

680 Bergbau, Hüttenwesen

6800 Bergbau, Hüttenwesen allgemein
 6870 Archäometrie (Ingenieurarchäologie)
 6860 Aufbereitung und Veredelung
 6830 Bergbauliche Betriebswirtschaft
 6810 Bergbau und mineralische Rohstoffwirtschaft
 6820 Bergtechnik
 6840 Bergwirtschaft, Bergrecht
 6845 Hütten- und Gießereiwesen
 6850 Markscheidewesen, Bergschadenkunde, Geophysik im Bergbau
 6855 Metallurgie

690 Maschinenbau/Verfahrenstechnik

6900 Maschinenbau allgemein
 6905 Biotechnologie (techn. Verfahren)
 6906 Chemieingenieurwesen/-Chemietechnik
 6930 Energietechnik (ohne Elektrotechnik)
 7190 Feinwerktechnik (mechanisch)
 6910 Grundlagen des Maschinenwesens
 7040 Holztechnik
 7045 Kerntechnik, Kernverfahrenstechnik
 7030 Kunststofftechnik
 6935 Logistik
 7010 Medizintechnik
 7020 Physikalische Technik
 6907 Print- und Medientechnik
 6920 Produkte des Maschinenbaus
 6940 Produktions- und Fertigungstechnik
 6945 Sicherheitstechnik
 6980 Sondergebiete des Maschinenwesens
 6970 Steuerungs-, Mess- und Regelungstechnik
 6975 Technische/angewandte Optik
 6976 Textiltechnik
 6950 Transport- und Verteiltechnik
 6985 Umwelttechnik (einschl. Recycling)
 6960 Verfahrenstechnik
 6965 Versorgungs-/Entsorgungstechnik
 6990 Werkstoffwissenschaft/-technik

710 Elektrotechnik

7100 Elektrotechnik allgemein
 7110 Allgemeine Elektrotechnik
 7120 Elektrische Energietechnik
 7125 Feinwerktechnik (elektrisch)
 7140 Mikrosystemtechnik
 7130 Nachrichten-/Informationstechnik
 7150 Optoelektronik
 7155 Regelungstechnik (elektrisch)

720 Verkehrstechnik, Nautik

7200 Verkehrstechnik, Nautik allgemein
 7240 Fahrzeug- und Flugzeugbau
 7245 Fahrzeugtechnik
 7246 Luft- und Raumfahrttechnik
 7230 Nautik, Seefahrt
 7220 Schiffbau, Meerestechnik

7210 Schiffsbetriebstechnik
7215 Verkehrsingenieurwesen

730 Architektur

7300 Architektur allgemein
7350 Baugeschichte
7330 Bautechnik und Baubetrieb
7335 Denkmalpflege (Architekt.)
7340 Gebäudeplanung
7320 Gestaltung und Darstellung
7310 Grundlagen und Hilfswissenschaften der Architektur
7390 Innenarchitektur
7395 Städtebau und Siedlungswesen

740 Raumplanung

7400 Raumplanung allgemein
7410 Grundlagen der Raumplanung
7450 Infrastrukturplanung
7440 Raumordnung
7430 Regional- und Landesplanung
7420 Stadtplanung (Ortsplanung)
7460 Umweltschutz

750 Bauingenieurwesen

7500 Bauingenieurwesen allgemein
7540 Baubetriebswesen/Baumanagement
7570 Baustofftechnik
7560 Holzbau
7510 Konstruktiver Ingenieurbau
7530 Verkehrsbau, -wesen
7520 Wasserbau, -wesen
7550 Sonstige Bereiche des Bauingenieurwesens

760 Vermessungswesen

7600 Vermessungswesen allgemein
7610 Kartographie
7620 Photogrammetrie

09 Kunst, Kunstwissenschaft

780 Kunst, Kunstwissenschaft allgemein

7800 Kunst, Kunstwissenschaft allgemein
7820 Kunsterziehung
7810 Kunstgeschichte
7840 Kunsttherapie
7830 Restaurierungskunde

790 Bildende Kunst

7900 Bildende Kunst allgemein
7950 Aktionen, Performance, Environment, Fotografie
7940 Graphik
7920 Malerei
7960 Neue Medien
7930 Plastik, Bildhauerei

800 Gestaltung

8000 Gestaltung allgemein
8050 Angewandte Kunst
8060 Bühnenbild, Kostüm
8070 Designtheorie, -geschichte
8075 Edelstein- und Schmuckdesign
8076 Graphikdesign/Kommunikationsgestaltung
8010 Industriedesign/Produktgestaltung
8020 Modedesign
8040 Textildesign
8030 Visuelle Kommunikation
8035 Werkerziehung (Gestaltung)

820 Darstellende Kunst, Film und Fernsehen, Theaterwissenschaft

8200 Darstellende Kunst, Film und Fernsehen, Theaterwissenschaft allgemein
8210 Darstellende Kunst
8250 Film und Fernsehen

8270 Musiktheater
8275 Produktionswirtschaft im Bereich Darstellende Kunst, Theater, Film und Fernsehen
8230 Regie
8220 Schauspiel
8225 Tanzwissenschaft
8240 Theaterwissenschaft

830 Musik, Musikwissenschaft

8300 Musik, Musikwissenschaft allgemein
8340 Dirigieren
8320 Gesang
8310 Instrumentalmusik
8315 Jazz und Populärmusik
8325 Kirchenmusik
8330 Komposition
8360 Musikerziehung
8350 Musikwissenschaft, -geschichte
8363 Orchestermusik
8364 Rhythmik
8365 Sonstige Musikpraxis

15 Zentrale Einrichtungen (ohne klinikspezifische Einrichtungen)

870 Hochschule insgesamt

8700 Hochschule allgemein
8730 Hochschulkommission
8720 Nicht nutzbare Räume
8710 Nicht zugeteilte Stellen/Räume/Mittel

880 Zentrale Hochschulverwaltung

8800 Allgemeine Hochschulverwaltung
8805 Akademische Selbstverwaltung
8810 Fakultäts-/Fachbereichsverwaltung
8806 Personalvertretung einschl. Vertretungen für Datenschutz, Behinderte, Frauen etc.
8820 Studentische Selbstverwaltung
8830 Zentrale Studienberatung

890 Zentral verwaltete Hörsäle und Lehrräume

8600 Hörsaal/Lehrraum

900 Zentralbibliothek

9050 Archiv
9000 Bibliothek

910 Hochschulrechenzentrum

9100 Rechenzentrum

920 Zentrale wissenschaftliche Einrichtungen

9200 Zentrale wissenschaftliche Einrichtungen allgemein
9230 Akademisches Auslandsamt
9280 Forschungs-/Technologie-/Transferstellen
9210 Sprachenzentrum
9220 Sprachlabor
9250 Strahlenlabor
9240 Tierversuchsanlage
9290 Weiterbildungszentrum
9260 Wissenschaftliche/Künstlerische Werkstätten

930 Zentrale Betriebs- und Versorgungseinrichtungen

9300 Zentrale Betriebs- und Versorgungseinrichtungen allgemein
9305 Arbeitssicherheit, Feuerwehr
9350 Fahrbereitschaft
9320 Foto-, Reprostelle
9310 Hausverwaltung
9340 Materialversorgungsager der Hochschule
9360 Versorgungseinrichtungen
9330 Zentrale Betriebswerkstätten

940 Soziale Einrichtungen

9400 Soziale Einrichtungen allgemein
9420 Wohnheim
9410 Wohnung/Gästehaus
9430 Sonstige soziale Einrichtungen

950 Übrige Ausbildungseinrichtungen

9500 Übrige Ausbildungseinrichtungen allgemein
9520 Schulen für nichtakademische Ausbildungsgänge
9540 Sportstätten
9510 Studienkolleg
9530 Sonstige Bildungseinrichtungen

960 Mit der Hochschule verbundene sowie hochschulfremde Einrichtungen

9600 Mit der Hochschule verbundene Einrichtungen allgemein
9650 Einrichtungen des öffentlichen Gesundheitswesens
9675 Fraunhofer-Institute
9660 Hochschulbauamt
9665 Kirchliche Prüfungsämter
9670 Landesanstalten
9640 Materialprüfungsanstalten
9630 Max-Planck-Institute
9620 Staatliche Prüfungsämter
9610 Studentenwerk
9680 Sonstige hochschulfremde Institutionen

20 Zentrale Einrichtungen der Hochschulkliniken (nur Humanmedizin)¹⁾

970 Kliniken insgesamt, Zentrale Dienste

8900 Zentrale Dienste der Kliniken allgemein
8905 Ambulanz, Konsiliardienst, soweit nicht fachlich zuzuordnen
8930 Apotheke
9730 Energie, Wasser, Transport
8910 Klinikverwaltung (einschl. Rechenzentrum)
8915 Pflegedienst, soweit nicht fachlich zuzuordnen
8940 Reinigung, Wäsche, Sterilisation
9740 Werkstätten
8920 Zentrale Blutbank
9720 Zentrale wissenschaftliche Einrichtungen (einschl. Bibliothek)
8950 Zentrallabor
9710 Zentral verwaltete Hörsäle und Lehrräume

980 Soziale Einrichtungen der Kliniken

9800 Soziale Einrichtungen der Kliniken allgemein
9820 Dienstwohnungen
9830 Kindergarten
9810 Krankenhausseelsorge
9815 Patientenbücherei
9805 Sozialdienst, Patientenbetreuung
9825 Wohnheime

986 Übrige Ausbildungseinrichtungen der Kliniken

9860 Schulen für nichtakademische Ausbildungsgänge (z.B. Krankenpflegeschulen, Schulen für Logopäden, med.-techn. Assistenten)

990 Mit den Kliniken verbundene sowie klinikfremde Einrichtungen

9900 Mit den Kliniken verbundene Einrichtungen allgemein
9920 Blutbank anderer Träger
9930 Geschäft, Gaststätte, Bank, Friseur
9910 Öffentliches Gesundheitswesen (z.B. Blutalkoholuntersuchungsstelle, Medizinaluntersuchungsamt)

1) Entsprechende Einrichtungen der Veterinärmedizin sind den jeweiligen Lehr- und Forschungsbereichen "540-580" zuzuordnen.

Übersicht 2
Dienstbezeichnungsgruppen und Dienstbezeichnungen
Stand: 2008

| Personalgruppe Dienstbezeichnung | Zuordnung der Klartextangabe |
|---|--|
| 1. Hauptberuflich tätiges wissenschaftliches und künstlerisches Personal | |
| Professoren C4 und entspr. Besoldungsgruppen C3 und entspr. Besoldungsgruppen C2 und entspr. Besoldungsgruppen -auf Dauer- C2 und entspr. Besoldungsgruppen -auf Zeit- W3 W2 Juniorprofessoren | |
| Dozenten und Assistenten Hochschuldozenten Universitätsdozenten Oberassistenten Oberingenieure Hochschulassistenten Wissenschaftliche und künstlerische Assistenten Akademische (Ober)Räte -auf Zeit- | Wiss. Assistent Assistenzprofessor |
| Wissenschaftliche und künstlerische Mitarbeiter Akademische Räte, Oberräte und Direktoren Wissenschaftl. und künstl. Mitarbeiter im Angestelltenverh. | Wiss./Akad. (Medizinal-/Pharmazie-/Bibliotheks-/....-) Rat, Oberrat, Direktor, Ltd. Direktor sowie Oberarzt und Ltd. Oberarzt Wiss. Mitarbeiter/künstler. Mitarbeiter, wiss. Angestellter (einschl. VdWA)/künstler. Angestellte |
| Lehrkräfte für besondere Aufgaben Studienräte, -direktoren im Hochschuldienst Fachlehrer, Technische Lehrer Lektoren Sonstige Lehrkräfte für besondere Aufgaben | Studienrat/Oberstudienrat/Studiendirektor/ Oberstudiendirektor/Lehrer an Verwaltungs- fachhochschule (höh. Dienst), Fachschulrat, Dozent an einer Kunsthochschule, Technischer Oberlehrer Lehrer für Fachpraxis Lehrer an Verwaltungsfachhochschule (geh. Dienst), Lehrkraft an Kliniken, angestellte Lehrkraft, Fachhochschul- assistent |

Übersicht 2
Dienstbezeichnungsgruppen und Dienstbezeichnungen
Stand: 2008

| Personalgruppe Dienstbezeichnung | Zuordnung der Klartextangabe |
|-------------------------------------|---------------------------------|
|-------------------------------------|---------------------------------|

2. Nebenberuflich tätiges wissenschaftliches und künstlerisches Personal

Gastprofessoren, Emeriti

Gastprofessoren
Emeriti, Professoren im Ruhestand

Gastdozent

Lehrbeauftragte

Lehrbeauftragte
Honorarprofessoren
Privatdozenten, außerplanmäßige Professoren

Rektor an einer FH mit Lehrtätigkeit

Wissenschaftliche Hilfskräfte

Wissenschaftliche Hilfskräfte

Tutoren
Studentische Hilfskräfte (nur sofern
landesrechtlich vorgesehen)

Wiss. Hilfskraft mit Abschlussprüfung
Medizinalassistenten
Nebenberufl. künstler. Hilfskraft/Assistent
Tutor
Fortgeschrittene Studierende, die als
wiss. Hilfskraft beschäftigt werden und
deren Tätigkeit mit der Hochschule
vertraglich geregelt ist.

3. Hauptberuflich tätiges Verwaltungs-, technisches und sonstiges Personal

Verwaltungspersonal im höheren Dienst
ohne höheren Dienst
Bibliothekspersonal im höheren Dienst
ohne höheren Dienst
Technisches Personal im höheren Dienst
ohne höheren Dienst
Sonstiges Personal im höheren Dienst
ohne höheren Dienst
Pflegepersonal
Auszubildende
Praktikanten

4. Nebenberuflich tätiges Verwaltungs-, technisches und sonstiges Personal

Sonstige Hilfskräfte

Statistisches Landesamt

Vordruck für die Erhebung des Hochschulpersonals ab 1992
 (Meldeliste für die Hochschulverwaltung)

I. Wissenschaftliches und künstlerisches Hochschulpersonal

Stempel oder
Name der Hochschule

Organisatorische Zugehörigkeit

Kategorie

Berichtsland

Hochschule

Listen-Nr.

SA 1 2-3 4-7 8-10

Lehr- und Forschungsbereich

Klartext

Klartext

 11-12 13-15

Paginier-Nr.

 20-26 20-26

Angaben:

1. Fachliche Zugehörigkeit

Fachgebiet

Klartext

Klartext

2. Dienstbezeichnung

Klartext

Klartext

3. Tätigkeit

Hauptberuflich/-amtlich 38
Nebenberuflich/-amtlich Hauptberuflich/-amtlich 38
Nebenberuflich/-amtlich

4. Beschäftigungsverhältnis

a) Arbeitszeit

Vollzeit 39Teilzeit 39Vollzeit 39Teilzeit 39- bei hauptberuflicher Tätigkeit
und TeilzeitbeschäftigungAnteil an der vollen tariflichen
oder gesetzlichen Arbeitszeit3/4 und mehr 40
2/3 bis unter 3/4
1/2 bis unter 2/3 1/3 bis unter 1/2 40
1/4 bis unter 1/3
unter 1/4 3/4 und mehr 40
2/3 bis unter 3/4
1/2 bis unter 2/3 1/3 bis unter 1/2 40
1/4 bis unter 1/3
unter 1/4 - bei nebenberuflicher Tätigkeit
Anzahl der Stunden 41-42 41-42

Sie beziehen sich auf

Wochenstunden 43
Semesterwochenstunden
(ausschließlich bei Lehrtätigkeit) Wochenstunden 43
Semesterwochenstunden
(ausschließlich bei Lehrtätigkeit) Die Fragen 4b bis 4e sind nur
für das hauptberufliche Personal
zu beantworten

b) Dienstverhältnis

Beam(t)er(in) 44
Arbeitnehmer(in)
Praktikant(in) Beam(t)er(in) 44
Arbeitnehmer(in)
Praktikant(in)

c) Beschäftigung

auf Dauer 45auf Zeit 45auf Dauer 45auf Zeit 45

d) Laufbahngruppe

einfacher Dienst 46
mittlerer Dienst gehobener Dienst 46
höherer Dienst einfacher Dienst 46
mittlerer Dienst gehobener Dienst 46
höherer Dienst e) Einstufung (Besoldungs-/
Vergütungsgruppe)

Klartext

Klartext

5. Art der Finanzierung *)

6. Geschlecht

männlich 53weiblich 53männlich 53weiblich 53

7. Geburtsmonat und -jahr

 54-57

Monat Jahr

 54-57

Monat Jahr

8. Staatsangehörigkeit

andere Staatsangehörigkeit

deutsch 64-66

Klartext

deutsch 64-66

Klartext

9. Habilitation

a) nicht habilitiert

 58-61 58-61

b) bei abgeschlossener Habilitation

- Hochschule

- Jahr

- Fachgebiet

} der Habilitation

Klartext

Klartext

Klartext

Klartext

10. Nur für Professoren

Jahr der 1. Berufung zum Professor

 71-72 71-72

*) Lt. Schlüssel im Mantelbogen.

Statistisches Landesamt

Vordruck für die Erhebung des Hochschulpersonals ab 199.
 (Meldeliste für die Hochschulverwaltung)
Stempel oder
Name der Hochschule

II. Verwaltungs-, technisches und sonstiges Personal

Organisatorische Zugehörigkeit

Kategorie

Berichtsland

Hochschule

Listen-Nr.

SA 1 2-3 4-7 8-10

Klartext

 11-12

Lehr- und Forschungsbereich

Klartext

 13-15

Paginier-Nr.

 20-26 20-26Angaben:

1. Fachliche Zugehörigkeit

Fachgebiet

 31-34
 Klartext

 31-34
 Klartext

2. Dienstbezeichnung

 35-37
 Klartext

 35-37
 Klartext

3. Tätigkeit

 Hauptberuflich/-amtlich 1 38
 Nebenberuflich/-amtlich 2 38

 Hauptberuflich/-amtlich 1 38
 Nebenberuflich/-amtlich 2 38

4. Beschäftigungsverhältnis

a) Arbeitszeit

- bei **hauptberuflicher** Tätigkeit
und **Teilzeit**beschäftigungAnteil an der vollen tariflichen
oder gesetzlichen Arbeitszeit
 Vollzeit 1 39 Teilzeit 2 39
 3/4 und mehr 1 40 1/3 bis unter 1/2 4 40
 2/3 bis unter 3/4 2 40 1/4 bis unter 1/3 5 40
 1/2 bis unter 2/3 3 40 unter 1/4 6 40

 Vollzeit 1 39 Teilzeit 2 39

 3/4 und mehr 1 40 1/3 bis unter 1/2 4 40
 2/3 bis unter 3/4 2 40 1/4 bis unter 1/3 5 40
 1/2 bis unter 2/3 3 40 unter 1/4 6 40
- bei **nebenberuflicher** Tätigkeit
Anzahl der Stunden
 Wochenstunden 41-42
 Sie beziehen sich auf 1 43

 Wochenstunden 41-42
 Sie beziehen sich auf 1 43

 Die Fragen 4b bis 4e sind nur
für das hauptberufliche Personal
zu beantworten

b) Dienstverhältnis

 Beamt(er/in) 1 44
 Arbeitnehmer(in) 2 44
 Praktikant(in) 4 44
 Auszubildende(r) 5 44

 Beamt(er/in) 1 44
 Arbeitnehmer(in) 2 44
 Praktikant(in) 4 44
 Auszubildende(r) 5 44

c) Beschäftigung

 auf Dauer 1 45 auf Zeit 2 45

 auf Dauer 1 45 auf Zeit 2 45

d) Laufbahngruppe

 einfacher Dienst 1 46 gehobener Dienst 3 46
 mittlerer Dienst 2 46 höherer Dienst 4 46

 einfacher Dienst 1 46 gehobener Dienst 3 46
 mittlerer Dienst 2 46 höherer Dienst 4 46
e) Einstufung (Besoldungs-/
Vergütungsgruppe)
 47-50
 Klartext

 47-50
 Klartext

5. Art der Finanzierung *)

 51-52 51-52

6. Geschlecht

männlich 1 53 weiblich 2 53männlich 1 53 weiblich 2 537. Zähler für mehrere identische
Fälle, die in **allen** Merkmalen
übereinstimmen 64-66 64-66

*) Lt. Schlüssel im Mantelbogen.

Statistisches Landesamt

Stempel oder
Name der Hochschule**Vordruck für die Erhebung der Personalstellen ab 199 .**

(Meldeliste für die Hochschulverwaltung)

III. Stellen für wissenschaftliches und künstlerisches Hochschulpersonal
bzw.

IV. Stellen für Verwaltungs-, technisches und sonstiges Personal

SA 1Berichtsland 2-3Hochschule 4-7Listen-Nr. 8-10Organisatorische ZuordnungKategorie 11-12

Klartext

Lehr- und Forschungsbereich 13-15

Klartext

| Paginier-Nr. | Fachliche Zuordnung ----- Fachgebiet | Besoldungs-/ Vergütungsgruppe | Besetzung der Stelle | Zähler für mehrere identische Stellen *) |
|--------------|--|----------------------------------|-------------------------|--|
| 1 | 2 | 3 | 4 | 5 |

| | | | | |
|---|---|---|---|---|
| <input type="text" value=""/> <input type="text" value=""/> <input type="text" value=""/> <input type="text" value=""/> <input type="text" value=""/> <input type="text" value=""/> <input type="text" value=""/> <input type="text" value=""/> 20-26 | <input type="text" value=""/> <input type="text" value=""/> <input type="text" value=""/> <input type="text" value=""/> <input type="text" value=""/> <input type="text" value=""/> <input type="text" value=""/> <input type="text" value=""/> 31-34 | <input type="text" value=""/> <input type="text" value=""/> <input type="text" value=""/> <input type="text" value=""/> 38-41 | <input type="text" value=""/> <input type="text" value=""/> 42-43 | <input type="text" value=""/> <input type="text" value=""/> <input type="text" value=""/> <input type="text" value=""/> <input type="text" value=""/> <input type="text" value=""/> 44-47 |
| | Klartext | | | |

| | | | | |
|---|---|---|---|---|
| <input type="text" value=""/> <input type="text" value=""/> <input type="text" value=""/> <input type="text" value=""/> <input type="text" value=""/> <input type="text" value=""/> <input type="text" value=""/> <input type="text" value=""/> 20-26 | <input type="text" value=""/> <input type="text" value=""/> <input type="text" value=""/> <input type="text" value=""/> <input type="text" value=""/> <input type="text" value=""/> <input type="text" value=""/> <input type="text" value=""/> 31-34 | <input type="text" value=""/> <input type="text" value=""/> <input type="text" value=""/> <input type="text" value=""/> 38-41 | <input type="text" value=""/> <input type="text" value=""/> 42-43 | <input type="text" value=""/> <input type="text" value=""/> <input type="text" value=""/> <input type="text" value=""/> <input type="text" value=""/> <input type="text" value=""/> 44-47 |
| | Klartext | | | |

| | | | | |
|---|---|---|---|---|
| <input type="text" value=""/> <input type="text" value=""/> <input type="text" value=""/> <input type="text" value=""/> <input type="text" value=""/> <input type="text" value=""/> <input type="text" value=""/> <input type="text" value=""/> 20-26 | <input type="text" value=""/> <input type="text" value=""/> <input type="text" value=""/> <input type="text" value=""/> <input type="text" value=""/> <input type="text" value=""/> <input type="text" value=""/> <input type="text" value=""/> 31-34 | <input type="text" value=""/> <input type="text" value=""/> <input type="text" value=""/> <input type="text" value=""/> 38-41 | <input type="text" value=""/> <input type="text" value=""/> 42-43 | <input type="text" value=""/> <input type="text" value=""/> <input type="text" value=""/> <input type="text" value=""/> <input type="text" value=""/> <input type="text" value=""/> 44-47 |
| | Klartext | | | |

| | | | | |
|---|---|---|---|---|
| <input type="text" value=""/> <input type="text" value=""/> <input type="text" value=""/> <input type="text" value=""/> <input type="text" value=""/> <input type="text" value=""/> <input type="text" value=""/> <input type="text" value=""/> 20-26 | <input type="text" value=""/> <input type="text" value=""/> <input type="text" value=""/> <input type="text" value=""/> <input type="text" value=""/> <input type="text" value=""/> <input type="text" value=""/> <input type="text" value=""/> 31-34 | <input type="text" value=""/> <input type="text" value=""/> <input type="text" value=""/> <input type="text" value=""/> 38-41 | <input type="text" value=""/> <input type="text" value=""/> 42-43 | <input type="text" value=""/> <input type="text" value=""/> <input type="text" value=""/> <input type="text" value=""/> <input type="text" value=""/> <input type="text" value=""/> 44-47 |
| | Klartext | | | |

*) Siehe hierzu Erläuterungen im Mantelbogen.

**Vordruck für die Erhebung
der Habilitierten ab 1992**
(Meldeliste für die Hochschulverwaltung)

| | | |
|-------------------------|---|---|
| Statistisches Landesamt | Berichtsjahr <div style="border-bottom: 1px solid black; width: 100px; margin: 0 auto;"></div> | Stempel oder Name der Hochschule <div style="border: 1px solid black; height: 40px; margin: 0 auto;"></div> |
| | Berichtsland <div style="border: 1px solid black; width: 20px; height: 15px; display: inline-block; vertical-align: middle;"></div> | Hochschule <div style="border: 1px solid black; width: 30px; height: 15px; display: inline-block; vertical-align: middle;"></div> |

| | | |
|---|---|---|
| Paginiernummer <div style="border: 1px solid black; width: 40px; height: 15px; margin: 0 auto;"></div> | <div style="border: 1px solid black; width: 40px; height: 15px; margin: 0 auto;"></div> | <div style="border: 1px solid black; width: 40px; height: 15px; margin: 0 auto;"></div> |
|---|---|---|

| | | |
|--|---|---|
| Angaben 1. Geschlecht 2. Geburtsdatum 3. Staatsangehörigkeit andere Staatsangehörigkeit 4. Datum der Habilitation 5. Fachgebiet der Habilitation a) Lehr- und Forschungsbereich b) Fachgebiet 6. Beschäftigung an dieser Hochschule ... zum Zeitpunkt der Habilitation | männlich <div style="border: 1px solid black; width: 20px; height: 15px; display: inline-block; vertical-align: middle;"></div> 1 weiblich <div style="border: 1px solid black; width: 20px; height: 15px; display: inline-block; vertical-align: middle;"></div> 2 <div style="display: flex; justify-content: space-around; margin-bottom: 5px;"> <div style="text-align: center;"> <div style="border: 1px solid black; width: 20px; height: 15px; display: inline-block;"></div> Monat </div> <div style="text-align: center;"> <div style="border: 1px solid black; width: 20px; height: 15px; display: inline-block;"></div> 1 <div style="border: 1px solid black; width: 20px; height: 15px; display: inline-block;"></div> 9 <div style="border: 1px solid black; width: 20px; height: 15px; display: inline-block;"></div> </div> <div style="text-align: center;"> <div style="border: 1px solid black; width: 20px; height: 15px; display: inline-block;"></div> Jahr </div> </div> deutsch <div style="border: 1px solid black; width: 40px; height: 15px; display: inline-block;"></div> 0 0 0 0 _____ <div style="border: 1px solid black; width: 40px; height: 15px; display: inline-block;"></div> lt. Schlüssel _____ Klartext <div style="display: flex; justify-content: space-around; margin-bottom: 5px;"> <div style="text-align: center;"> <div style="border: 1px solid black; width: 20px; height: 15px; display: inline-block;"></div> Monat </div> <div style="text-align: center;"> <div style="border: 1px solid black; width: 20px; height: 15px; display: inline-block;"></div> 2 <div style="border: 1px solid black; width: 20px; height: 15px; display: inline-block;"></div> 0 <div style="border: 1px solid black; width: 20px; height: 15px; display: inline-block;"></div> 0 <div style="border: 1px solid black; width: 20px; height: 15px; display: inline-block;"></div> </div> <div style="text-align: center;"> <div style="border: 1px solid black; width: 20px; height: 15px; display: inline-block;"></div> Jahr </div> </div> _____ <div style="border: 1px solid black; width: 40px; height: 15px; display: inline-block;"></div> lt. Schlüssel _____ Klartext _____ <div style="border: 1px solid black; width: 40px; height: 15px; display: inline-block;"></div> lt. Schlüssel _____ Klartext keine Beschäftigung <div style="border: 1px solid black; width: 20px; height: 15px; display: inline-block; vertical-align: middle;"></div> 0 auf Dauer <div style="border: 1px solid black; width: 20px; height: 15px; display: inline-block; vertical-align: middle;"></div> 1 auf Zeit <div style="border: 1px solid black; width: 20px; height: 15px; display: inline-block; vertical-align: middle;"></div> 2 | männlich <div style="border: 1px solid black; width: 20px; height: 15px; display: inline-block; vertical-align: middle;"></div> 1 weiblich <div style="border: 1px solid black; width: 20px; height: 15px; display: inline-block; vertical-align: middle;"></div> 2 <div style="display: flex; justify-content: space-around; margin-bottom: 5px;"> <div style="text-align: center;"> <div style="border: 1px solid black; width: 20px; height: 15px; display: inline-block;"></div> Monat </div> <div style="text-align: center;"> <div style="border: 1px solid black; width: 20px; height: 15px; display: inline-block;"></div> 1 <div style="border: 1px solid black; width: 20px; height: 15px; display: inline-block;"></div> 9 <div style="border: 1px solid black; width: 20px; height: 15px; display: inline-block;"></div> </div> <div style="text-align: center;"> <div style="border: 1px solid black; width: 20px; height: 15px; display: inline-block;"></div> Jahr </div> </div> deutsch <div style="border: 1px solid black; width: 40px; height: 15px; display: inline-block;"></div> 0 0 0 0 _____ <div style="border: 1px solid black; width: 40px; height: 15px; display: inline-block;"></div> lt. Schlüssel _____ Klartext <div style="display: flex; justify-content: space-around; margin-bottom: 5px;"> <div style="text-align: center;"> <div style="border: 1px solid black; width: 20px; height: 15px; display: inline-block;"></div> Monat </div> <div style="text-align: center;"> <div style="border: 1px solid black; width: 20px; height: 15px; display: inline-block;"></div> 2 <div style="border: 1px solid black; width: 20px; height: 15px; display: inline-block;"></div> 0 <div style="border: 1px solid black; width: 20px; height: 15px; display: inline-block;"></div> 0 <div style="border: 1px solid black; width: 20px; height: 15px; display: inline-block;"></div> </div> <div style="text-align: center;"> <div style="border: 1px solid black; width: 20px; height: 15px; display: inline-block;"></div> Jahr </div> </div> _____ <div style="border: 1px solid black; width: 40px; height: 15px; display: inline-block;"></div> lt. Schlüssel _____ Klartext _____ <div style="border: 1px solid black; width: 40px; height: 15px; display: inline-block;"></div> lt. Schlüssel _____ Klartext keine Beschäftigung <div style="border: 1px solid black; width: 20px; height: 15px; display: inline-block; vertical-align: middle;"></div> 0 auf Dauer <div style="border: 1px solid black; width: 20px; height: 15px; display: inline-block; vertical-align: middle;"></div> 1 auf Zeit <div style="border: 1px solid black; width: 20px; height: 15px; display: inline-block; vertical-align: middle;"></div> 2 |
|--|---|---|

**Die Fragen 7 - 10 beziehen sich auf das Datum der Habilitation und sind nur zu beantworten,
wenn zu diesem Zeitpunkt ein Beschäftigungsverhältnis an dieser Hochschule bestand.**

| | | |
|---|--|--|
| 7. Dienstbezeichnung 8. Tätigkeit an dieser Hochschule 9. Dienstverhältnis 10. Organisatorische und fachliche Zugehörigkeit der/des Habilitierten a) Kategorie der organisatorischen Zugehörigkeit b) Lehr- und Forschungsbereich der organisatorischen Zugehörigkeit c) Fachgebiet der fachlichen Zugehörigkeit | _____ <div style="border: 1px solid black; width: 40px; height: 15px; display: inline-block;"></div> lt. Schlüssel _____ Klartext hauptberuflich (-amtlich) ... <div style="border: 1px solid black; width: 20px; height: 15px; display: inline-block; vertical-align: middle;"></div> 1 nebenberuflich (-amtlich) .. <div style="border: 1px solid black; width: 20px; height: 15px; display: inline-block; vertical-align: middle;"></div> 2 beamtet <div style="border: 1px solid black; width: 20px; height: 15px; display: inline-block; vertical-align: middle;"></div> 1 angestellt <div style="border: 1px solid black; width: 20px; height: 15px; display: inline-block; vertical-align: middle;"></div> 2 sonstiges <div style="border: 1px solid black; width: 20px; height: 15px; display: inline-block; vertical-align: middle;"></div> 3 _____ <div style="border: 1px solid black; width: 40px; height: 15px; display: inline-block;"></div> lt. Schlüssel _____ Klartext _____ <div style="border: 1px solid black; width: 40px; height: 15px; display: inline-block;"></div> lt. Schlüssel _____ Klartext _____ <div style="border: 1px solid black; width: 40px; height: 15px; display: inline-block;"></div> lt. Schlüssel _____ Klartext | _____ <div style="border: 1px solid black; width: 40px; height: 15px; display: inline-block;"></div> lt. Schlüssel _____ Klartext hauptberuflich (-amtlich) ... <div style="border: 1px solid black; width: 20px; height: 15px; display: inline-block; vertical-align: middle;"></div> 1 nebenberuflich (-amtlich) .. <div style="border: 1px solid black; width: 20px; height: 15px; display: inline-block; vertical-align: middle;"></div> 2 beamtet <div style="border: 1px solid black; width: 20px; height: 15px; display: inline-block; vertical-align: middle;"></div> 1 angestellt <div style="border: 1px solid black; width: 20px; height: 15px; display: inline-block; vertical-align: middle;"></div> 2 sonstiges <div style="border: 1px solid black; width: 20px; height: 15px; display: inline-block; vertical-align: middle;"></div> 3 _____ <div style="border: 1px solid black; width: 40px; height: 15px; display: inline-block;"></div> lt. Schlüssel _____ Klartext _____ <div style="border: 1px solid black; width: 40px; height: 15px; display: inline-block;"></div> lt. Schlüssel _____ Klartext _____ <div style="border: 1px solid black; width: 40px; height: 15px; display: inline-block;"></div> lt. Schlüssel _____ Klartext |
|---|--|--|

| | | |
|--|--|--|
| Zähler für identische Fälle | Anzahl identischer Fälle <div style="border: 1px solid black; width: 20px; height: 15px; display: inline-block;"></div> | Anzahl identischer Fälle <div style="border: 1px solid black; width: 20px; height: 15px; display: inline-block;"></div> |
|--|--|--|

Anschriftenverzeichnis Statistische Landesämter

Statistisches Landesamt Baden-Württemberg

70158 Stuttgart

Tel.: 07 11 / 6 41 – 28 33

Fax: 07 11 / 6 41 – 29 73

E-Mail: auskunftsdiens@stala.bwl.de

Internet: www.statistik-bw.de

Bayerisches Landesamt für Statistik und Datenverarbeitung

80288 München

Tel.: 0 89 / 21 19 – 218

Fax: 0 89 / 21 19 – 15 80

E-Mail: info@statistik.bayern.de

Internet: www.statistik.bayern.de

Amt für Statistik Berlin-Brandenburg Hauptsitz Potsdam

Dortustraße 46

D-14467 Potsdam

Tel.: 0 3 31 / 39 – 4 44

Fax: 0 3 31 / 39 – 4 18

E-Mail: info@statistik-bbb.de

Internet: www.statistik-berlin-brandenburg.de

Amt für Statistik Berlin-Brandenburg Standort Berlin

Alt-Friedrichsfelde 20

D-10315 Berlin

Tel.: 0 30 / 90 21 – 34 34

Fax: 0 30 / 90 21 – 36 55

E-Mail: info@statistik-bbb.de

Internet: www.statistik-berlin-brandenburg.de

Statistisches Landesamt Bremen

An der Weide 14 - 16

28195 Bremen

Tel.: 04 21 / 3 61 – 64 84

Fax: 04 21 / 3 61 – 61 68

E-Mail: Bibliothek@statistik.bremen.de

Internet: www.statistik.bremen.de

Statistisches Amt für Hamburg und Schleswig-Holstein Standort Hamburg

20453 Hamburg

Tel.: 0 40 / 4 28 31 – 17 66

Fax: 0 40 / 4 28 31 – 13 33

E-Mail: info-hh@statistik-nord.de

Internet: www.statistik-nord.de

Hessisches Statistisches Landesamt

65175 Wiesbaden

Tel.: 06 11 / 38 02 – 8 02

Fax: 06 11 / 38 02 – 8 90

E-Mail: info@statistik-hessen.de

Internet: www.statistik-hessen.de

Statistisches Amt Mecklenburg-Vorpommern

Postfach 12 01 35

19018 Schwerin

Tel.: 03 85 / 48 01 – 44 67

Fax: 03 85 / 48 01 – 44 16

E-Mail: statistik.auskunft@statistik-mv.de

Internet: www.statistik-mv.de

Landesbetrieb für Statistik und Kommunikationstechnologie Niedersachsen

Postfach 91 07 64

30427 Hannover

Tel.: 05 11 / 98 98 – 11 32

Fax: 05 11 / 98 98 – 41 32

E-Mail: auskunft@lskn.niedersachsen.de

Internet: www.lskn.niedersachsen.de

Information und Technik

Nordrhein-Westfalen

40193 Düsseldorf

Tel.: 02 11 / 94 49 – 24 95

Fax: 02 11 / 94 49 – 21 04

E-Mail: statistik-info@it.nrw.de

Internet: www.it.nrw.de

Statistisches Landesamt Rheinland-Pfalz

56128 Bad Ems

Tel.: 0 26 03 / 71 – 44 44

Fax: 0 26 03 / 71 – 19 44 44

E-Mail: info@statistik.rlp.de

Internet: www.statistik.rlp.de

Statistisches Landesamt Saarland

Postfach 10 30 44

66030 Saarbrücken

Tel.: 06 81 / 5 01 – 59 25

Fax: 06 81 / 5 01 – 59 15

E-Mail: presse.statistik@lzd.saarland.de

Internet: www.statistik.saarland.de

Statistisches Landesamt des Freistaates Sachsen

Postfach 11 05

01911 Kamenz

Tel.: 0 35 78 / 33 – 19 13

Fax: 0 35 78 / 33 – 19 21

E-Mail: auskunft@statistik.sachsen.de

Internet: www.statistik.sachsen.de

Statistisches Landesamt Sachsen-Anhalt

Postfach 20 11 56

06012 Halle/Saale

Tel.: 03 45 / 23 18 – 7 77

Fax: 03 45 / 23 18 – 9 13

E-Mail: info@stala.mi.sachsen-anhalt.de

Internet: www.statistik.sachsen-anhalt.de

Statistisches Amt für Hamburg und Schleswig-Holstein Standort Kiel

Postfach 71 30

24171 Kiel

Tel.: 04 31 / 68 95 – 93 93

Fax: 04 31 / 68 95 – 93 72

E-Mail: info-sh@statistik-nord.de

Internet: www.statistik-nord.de

Thüringer Landesamt für Statistik

Postfach 90 01 63

99104 Erfurt

Tel.: 03 61 / 37 – 8 46 42

Fax: 03 61 / 37 – 8 46 99

E-Mail: auskunft@statistik.thueringen.de

Internet: www.statistik.thueringen.de

Kultus- bzw. Wissenschaftsministerien der Länder der Bundesrepublik Deutschland

Sekretariat der Ständigen Konferenz der Kultusminister der Länder in der Bundesrepublik Deutschland

Taubenstraße 10
10117 Berlin
Tel.: 030 / 2 54 18 – 0
Fax: 030 / 2 54 18 – 450
E-Mail: poststelle@kmk.org
Internet: www.kmk.org

Ministerium für Kultus, Jugend und Sport

Baden-Württemberg

Postfach 10 34 42
D-70029 Stuttgart
Tel.: 07 11 / 2 79 – 0
Fax: 07 11 / 2 79 – 25 50
E-Mail: poststelle@km.kv.bwl.de
Internet: www.km-bw.de

Ministerium für Wissenschaft, Forschung und Kunst

Baden-Württemberg

Königstraße 46
D-70173 Stuttgart
Tel.: 07 11 / 2 79 – 0
Fax: 07 11 / 2 79 – 30 80
E-Mail: poststelle@mwk.bwl.de
Internet: www.mwk-bw.de

Bayerisches Staatsministerium für Unterricht und Kultus

Salvatorstraße 2
D-80333 München
Tel.: 0 89 / 21 86 – 0
Fax: 0 89 / 21 86 – 28 00
E-Mail: poststelle@stmuk.bayern.de
Internet: www.stmuk.bayern.de

Bayerisches Staatsministerium für Wissenschaft, Forschung und Kunst

Salvatorstraße 2
D-80333 München
Tel.: 0 89 / 21 86 – 0
Fax: 0 89 / 21 86 – 28 00
E-Mail: poststelle@stmwfk.bayern.de
Internet: www.stmwfk.bayern.de

Senatsverwaltung für Bildung, Wissenschaft und Forschung

Beuthstraße 6 – 8
D-10117 Berlin-Mitte
Tel.: 0 30 / 90 26 – 7
Fax: 0 30 / 90 26 – 50 01
E-Mail: briefkasten@senbwf.berlin.de
Internet: www.berlin.de/sen/bwf/

Ministerium für Bildung, Jugend und Sport

Brandenburg

Heinrich-Mann-Allee 107
D-14473 Potsdam
Tel.: 03 31 / 8 66 – 0
Fax: 03 31 / 8 66 – 35 95
E-Mail: poststelle@mbjs.brandenburg.de
Internet: www.mbjs.brandenburg.de

Ministerium für Wissenschaft, Forschung und Kultur

Brandenburg

Dortustraße 36
D-14467 Potsdam
Tel.: 03 31 / 8 66 – 49 99
Fax: 03 31 / 8 66 – 49 98
E-Mail: mwfk@mwfk.brandenburg.de
Internet: www.mwfk.brandenburg.de

Senatorin für Bildung und Wissenschaft Bremen

Rembertiring 8 – 12
D-28195 Bremen
Tel.: 04 21 / 3 61 – 1 32 22
Fax: 04 21 / 3 61 – 41 76
E-Mail: office@bildung.bremen.de
Internet: www.bildung.bremen.de

Freie Hansestadt Hamburg Behörde für Schule, Berufs- und Weiterbildung

Postfach 76 10 48
D-22060 Hamburg
Tel.: 0 40 / 4 28 28 – 0
Fax: 0 40 / 4 28 63 – 34 96
E-Mail: [Kontaktformular](#)
Internet: www.fhh.hamburg.de/stadt/Aktuell/behoerden/bildung-sport/start.html

Freie Hansestadt Hamburg Behörde für Wissenschaft und Forschung

Hamburger Straße 37
D-22083 Hamburg
Tel.: 0 40 / 4 28 63 – 0
Fax: 0 40 / 4 28 63 – 37 22
E-Mail: pressestelle@bwf.hamburg.de
Internet: www.fhh.hamburg.de/stadt/Aktuell/behoerden/wissenschaft-forschung/start.html

Hessisches Kultusministerium

Luisenplatz 10
D-65185 Wiesbaden
Tel.: 06 11 / 3 68 – 0
Fax: 06 11 / 3 68 – 20 96
E-Mail: poststelle@hkm.hessen.de
Internet: www.hessisches-kultusministerium.de

Hessisches Ministerium für Wissenschaft und Kunst

Rheinstraße 23 – 25
D- 65185 Wiesbaden
Tel.: 06 11 / 32 – 0
Fax: 06 11 / 32 – 35 50
E-Mail: poststelle@hmwk.hessen.de
Internet: www.hmwk.hessen.de

Kultus- bzw. Wissenschaftsministerien der Länder der Bundesrepublik Deutschland

Ministerium für Bildung, Wissenschaft und Kultur

Mecklenburg-Vorpommern

Werderstraße 124

D-19055 Schwerin

Tel.: 03 85 / 5 88 – 0

Fax: 03 85 / 5 88 – 70 82

E-Mail: poststelle@bm.mv-regierung.de

Internet: www.regierung-mv.de

Niedersächsisches Kultusministerium

Schiffgraben 12

D-30159 Hannover

Tel.: 05 11 / 1 20 – 0

Fax: 05 11 / 1 20 – 74 50

E-Mail: pressestelle@mk.niedersachsen.de

Internet: www.mk.niedersachsen.de

Niedersächsisches Ministerium für Wissenschaft und Kultur

Leibnizufer 9

D-30169 Hannover

Tel.: 05 11 / 1 20 – 25 99

Fax: 05 11 / 1 20 – 26 01

E-Mail: pressestelle@mwk.niedersachsen.de

Internet: www.mwk.niedersachsen.de

Ministerium für Innovation, Wissenschaft, Forschung und Technologie Nordrhein-Westfalen

D-40190 Düsseldorf

Tel.: 02 11 / 8 96 – 04

Fax: 02 11 / 8 96 – 45 55

E-Mail: poststelle@miwft.nrw.de

Internet: www.innovation.nrw.de

Ministerium für Schule und Weiterbildung des Landes Nordrhein-Westfalen

Völklinger Straße 49

D-40221 Düsseldorf

Tel.: 02 11 / 58 67 – 40

Fax: 02 11 / 58 67 – 32 20

E-Mail: poststelle@msw.nrw.de

Internet: www.schulministerium.nrw.de

Ministerium für Bildung, Wissenschaft, Jugend und Kultur Rheinland-Pfalz

Mittlere Bleiche 61

D-55116 Mainz

Tel.: 0 61 31 / 16 – 0

Fax: 0 61 31 / 16 – 28 78

E-Mail: poststelle@mbwjk.rlp.de

Internet: www.mbwjk.rlp.de

Ministerium für Bildung, Familie, Frauen und Kultur des Saarlandes

Hohenzollernstraße 60

D-66117 Saarbrücken

Tel.: 06 81 / 5 01 – 74 04

Fax: 06 81 / 5 01 – 72 00

E-Mail: poststelle@bildung.saarland.de

Internet: www.bildung.saarland.de

Sächsisches Staatsministerium für Kultus

Postfach 10 09 10

D-01079 Dresden

Tel.: 03 51 / 5 64 – 0

Fax: 03 51 / 5 64 – 28 86

E-Mail: poststelle@smk.sachsen.de

Internet: www.sachsen-macht-schule.de

Sächsisches Staatsministerium für Wissenschaft und Kunst

Postfach 10 09 20

D-01079 Dresden

Tel.: 0 3 51 / 5 64 – 0

Fax: 0 3 51 / 5 64 – 6 40 60 00

E-Mail: presse@smwk.sachsen.de

Internet: www.smwk.sachsen.de

Kultusministerium des Landes Sachsen-Anhalt

Turmschanzenstraße 32

D-39114 Magdeburg

Tel.: 03 91 / 5 67 – 77 77

Fax: 03 91 / 5 67 – 37 75

E-Mail: presse@mk.sachsen-anhalt.de

Internet: www.mk.sachsen-anhalt.de

Ministerium für Bildung und Frauen des Landes Schleswig-Holstein

Brunswiker Straße 16 – 22,

D-24105 Kiel

Tel.: 04 31 / 9 88 – 0

Fax: 04 31 / 9 88 – 58 88

E-Mail: pressestelle@mbf.landsh.de

Internet: <http://www.schleswig-holstein.de/MBF/>

Ministerium für Wissenschaft, Wirtschaft und Verkehr Schleswig-Holstein

Düsternbrooker Weg 94

D-24105 Kiel

Tel.: 04 31 / 9 88 – 47 60

Fax: 04 31 / 9 88 – 47 00

E-Mail: mwvinternet@wimi.landsh.de

Internet: <http://www.schleswig-holstein.de/MWV>

Thüringer Kultusministerium

Postfach 90 04 63

D-99107 Erfurt

Tel.: 0 3 61 / 3 79 – 00

Fax: 0 3 61 / 3 79 – 46 90

E-Mail: poststelle@tkm.thueringen.de

Internet: www.thueringen.de/de/tkm

Übersicht zum Internetangebot mit hochschulstatistischen Informationen anderer Institutionen

| Institution/ Informationsangebot Internetadresse (URL) | Hinweis auf spezifische Inhalte |
|--|--|
| Deutscher Bildungsserver (DBS) http://www.bildungsserver.de/ | Portal mit weiterführende Links zum Thema Bildung |
| Wissenschaft weltoffen http://www.wissenschaft-weltoffen.de/ | Datenreport zur Internationalität von Studium und Forschung in Deutschland |
| Bundesministerium für Bildung und Forschung (BMBF) http://www.bmbf.de/ | Deutsche Studierende im Ausland |
| Hochschul-Informations-System GmbH (HIS) http://www.his.de/ | Absolventenbefragung, Studienverlauf, Studienabbruch |
| Deutsches Studentenwerk http://www.studentenwerke.de/ | Sozialerhebung |
| Wissenschaftsrat (WR) http://www.wissenschaftsrat.de/ | Fachstudiendauer |
| Ständige Konferenz der Kultusminister der Länder (KMK) http://www.kmk.org | Prognosen zu Studienanfängern, Studierenden und Absolventen |
| Informationssystem Studienwahl & Arbeitsmarkt (ISA) http://www.uni-essen.de/isa/ | Studiendauer, Erfolgsquoten, Berufsperspektiven |
| Institut für Arbeitsmarkt- und Berufsforschung (IAB) http://www.iab.de/iab/default.htm | Absolventen im Beruf |
| Hochschulrektorenkonferenz (HRK) http://www.hrk.de/de/home/home.php | Hochschulkompass (umfassende Informationen zu Studienmöglichkeiten) |
| Gemeinsame Wissenschaftskonferenz (GWK) http://www.gwk-bonn.de/ | Wissenschafts- und Forschungsförderung |
| Studien- und Berufswahl http://www.studienwahl.de/index.aspx | Portal zur Studienwahl der Bundesländer und der Bundesagentur für Arbeit |
| Centrum für Hochschulentwicklung (CHE) http://www.che.de/ | Hochschulranking |
| Verein Deutscher Ingenieure e. V. (VDI) http://www.vdi.de/vdi/organisation/schnellauswahl/hauptgruppe/berufspolitik/08866/index.php | Daten zu Studierenden, Studienanfängern und Absolventen in Ingenieurwissenschaften, Mathematik, Informatik und Naturwissenschaften |

Übersicht zum Internetangebot der Hochschulstatistik

Homepage des Statistisches Bundesamtes

<http://www.destatis.de>

Themenbereich "Bildung, "Wissenschaft" und Kultur"

Überblick zu den Informationen aus der Bildungsstatistik und Links zu den Angeboten der einzelnen Sachgebieten (insbesondere HTML-Tabellen)

<http://www.destatis.de/jetspeed/portal/cms/Sites/destatis/Internet/DE/Navigation/Statistiken/BildungForschungKultur/BildungForschungKultur.psml>

Überblick zum Sachgebiet "Hochschulen"

Informationen zur Hochschulstatistik (insbesondere HTML-Tabellen) und weiterführende Links

<http://www.destatis.de/jetspeed/portal/cms/Sites/destatis/Internet/DE/Navigation/Statistiken/BildungForschungKultur/Hochschulen/Hochschulen.psml>

Sytematiken zum Sachgebiet "Hochschulen"

<http://www.destatis.de/jetspeed/portal/cms/Sites/destatis/Internet/DE/Content/Klassifikationen/BildungKultur/Content75/SystematikenHochschulen,templateId=renderPrint.psml>

Produkte zum Themenbereich "Bildung" im Publikationsservice

Publikationsservice mit kostenlosen (Download-Dateien im EXCEL- bzw. PDF-Format) und kostenpflichtigen (Printveröffentlichungen) Produkten

<https://www-ec.destatis.de/csp/shop/sfg/bpm.html.cms.cBroker.cls?cmspath=struktur,n0000.csp&treeid=21300>

Aktuelle Pressemitteilungen zum Themenbereich "Bildung"

<http://www.destatis.de/jetspeed/portal/cms/Sites/destatis/Internet/DE/Presse/pm/Uebersicht/BildungForschungKultur,templateId=renderPrint.psml>

Pressemappe zur Pressekonferenz "Hochschulstandort Deutschland 2007" (PDF-Datei)

<http://www.destatis.de/jetspeed/portal/cms/Sites/destatis/Internet/DE/Presse/pk/2007/Hochschulstandort/begleitmaterial,property=file.pdf>

Externe Links

Hinweis auf hochschulstatistische Informationen andere Anbieter im Internet

<http://www.destatis.de/jetspeed/portal/cms/Sites/destatis/Internet/DE/Content/Statistiken/BildungForschungKultur/Hochschulen/Content75/Linkservice,templateId=renderPrint.psml>

Ansprechpartner im Statistischen Bundesamt nach Statistikbereichen

http://www.destatis.de/jetspeed/portal/cms/Sites/destatis/Internet/DE/Navigation/Service/Kontakte/Ansprechpartner,templateId=renderPrint.psml__nnn=true