

Bildung und Kultur

Prüfungen an Hochschulen



2007

Erscheinungsfolge: jährlich

Erschienen am 27. August 2008, Tabelle 6 korrigiert am 09. September 2008

Artikelnummer: 2110420077004

Fachliche Informationen zu dieser Veröffentlichung können Sie direkt beim Statistischen Bundesamt erfragen:

Gruppe VIB, Telefon: +49 (0)611 / 75 4140; Fax: +49 (0)611 / 72 4000 oder E-Mail:

Hochschulstatistik@destatis.de

© Statistisches Bundesamt, Wiesbaden 2008

Vervielfältigung und Verbreitung, auch auszugsweise, mit Quellenangabe gestattet.

Inhalt

Textteil	Seite
Qualitätsmerkmale der Statistik	3
Gebietsstand, Zeichenerklärung, Abkürzungen, Auskünfte	6
Vorbemerkung	7
Erläuterungen	8
Schaubilder	10
Tabellenteil	
Zusammenfassende Übersichten	
1 Bestandene Prüfungen 1985 bis 2007 nach Prüfungsgruppen	17
2 Bestandene Prüfungen 1996 bis 2007 nach Fächergruppen und Prüfungsgruppen	19
3 Bestandene Prüfungen 2007 nach Ländern und Prüfungsgruppen	21
4 Bestandene Prüfungen 2007 nach Fächergruppen, Studienbereichen und Prüfungsgruppen	22
5 Abgelegte Prüfungen 2007 nach Fächergruppen, Studienbereichen und Prüfungsgruppen	
Diplom (U) und entsprechende Abschlussprüfungen	25
Promotionen	26
Lehramtsprüfungen	27
Fachhochschulabschluss	28
Bachelorabschluss	29
Masterabschluss	30
6 Bestandene Prüfungen 2007 in den 20 am stärksten besetzten Studienfächern nach Prüfungsgruppen	31
7 Bestandene Prüfungen 2007 in den 20 am stärksten zuletzt besuchten Hochschulen nach Prüfungsgruppen	34
8 Von ausländischen Absolventen bestandene Prüfungen 2007 nach den 20 am stärksten vertretenen Herkunftsländern und Prüfungsgruppen	37
9 Bestandene Prüfungen 2007 nach Fächergruppen, Studienbereichen und Art des Studiums	38
10 Bestandene Prüfungen 2003 bis 2007 nach Prüfungsgruppen, Abschlussprüfungen und Geschlecht	41
Tabellen in ausführlicher Gliederung	
1 Abgelegte Prüfungen nach Fächergruppen, Studienbereichen, 1. Studienfach und Prüfungsgruppen	
Sprach- und Kulturwissenschaften	42
Sport	74
Rechts-, Wirtschafts- und Sozialwissenschaften	75
Mathematik, Naturwissenschaften	89
Humanmedizin, Gesundheitswissenschaften	103
Veterinärmedizin	106
Agrar-, Forst- und Ernährungswissenschaften	106
Ingenieurwissenschaften	112
Kunst, Kunstwissenschaften	130
Insgesamt	141
2 Bestandene Prüfungen nach Hochschularten, zuletzt besuchter Hochschule und Prüfungsgruppen	142
3 Bestandene Prüfungen nach Fächergruppen, Studienbereichen, Prüfungsgruppen, Art der Prüfung und Fachsemestern	
Sprach- und Kulturwissenschaften	150
Sport	176
Rechts-, Wirtschafts- und Sozialwissenschaften	178
Mathematik, Naturwissenschaften	190
Humanmedizin, Gesundheitswissenschaften	204
Veterinärmedizin	206
Agrar-, Forst- und Ernährungswissenschaften	207
Ingenieurwissenschaften	211
Kunst, Kunstwissenschaften	221
Insgesamt	233
4 Bestandene Prüfungen mit erstem und weiterem Studienabschluss nach Prüfungs- und Fächergruppen, ausgewählten Studienbereichen sowie Durchschnittsalter und Studiendauer	234
5 Bestandene Prüfungen nach Art des Studiums, Prüfungsgruppen und Alter	242
6 Abgelegte Prüfungen nach Fächergruppen, Studienbereichen, Prüfungsgruppen und Note der Abschlussprüfung	249
7 Von Erstabsolventen abgelegte Prüfungen nach Fächergruppen, ausgewählten Studienfächern und Inanspruchnahme der Freiversuchsregelung	284
8 Von ausländischen Absolventen bestandene Prüfungen nach Herkunftsländern und Fächergruppen	291
9 Von Bildungsinländern bestandene Prüfungen nach Herkunftsländern und Fächergruppen	300
Anhang	
Übersicht 1: Fächergruppen, Studienbereiche und Studienfächer	207
Übersicht 2: Prüfungsgruppen und Abschlussprüfungen	310
Übersicht 3: Schematische Darstellung der Fächergliederung	312
Anschriftenverzeichnis der Statistischen Landesämter	313
Anschriftenverzeichnis der Kultus- bzw. Wissenschaftsministerien der Länder der Bundesrepublik Deutschland	314
Übersicht zum Internetangebot der Hochschulstatistik	316

Qualitätsmerkmale der Statistik

1 Allgemeine Angaben zur Statistik

1.1 Bezeichnung der Statistik: Prüfungsstatistik

1.2 Berichtszeitraum: Prüfungsjahr (Winter- und folgendes Sommersemester)

1.3 Periodizität: jährlich

1.4 Regionaler Erhebungsbereich: Hochschulen, Bundesländer, Bundesgebiet

1.5 Erhebungsgesamtheit, Zuordnungsprinzip der Erhebungseinheiten: Meldepflichtig sind alle staatlichen und kirchlichen Prüfungsämter an deutschen Hochschulen. Die Meldungen der Prüfungsstatistik umfassen dieselben Hochschulen wie die bundesweite Studentenstatistik.

1.6 Erhebungseinheiten: Abschlussprüfungen an Hochschulen (d.h. Prüfungen, die ein Hochschulstudium beenden, ohne Zwischenprüfungen).

1.7 Rechtsgrundlagen, Verordnungen, Empfehlungen: Die am 1. 6. 1992 in Kraft getretene Neufassung des Hochschulstatistikgesetzes (Gesetz über die Statistik für das Hochschulwesen – HstatG).

1.8 Geheimhaltung und Datenschutz: Ergebnisse dürfen bezogen auf einzelne Hochschulen und Hochschulstandorte veröffentlicht werden. Tabellen dürfen für Planungszwecke an die für Wissenschaft und Forschung zuständigen Landes- und Bundesbehörden übermittelt werden, auch wenn Tabellenfelder nur einen Fall ausweisen. Ansonsten gelten die Geheimhaltungsvorschriften des Bundesstatistikgesetzes (BstatG).

2 Zweck und Ziele der Statistik

2.1 Erhebungsinhalte: Soziodemografische Merkmale der Prüfungskandidaten, Monat und Jahr der Prüfung, Prüfungserfolg und Gesamtnote, Hochschule, Hochschulart, Studienfach, Art des Abschlusses, Hochschul- und Fachsemester, Studiendauer.

2.2 Zweck der Statistik: Die Prüfungsstatistik liefert Informationen zu Zwecken der allgemeinen Bildungs- und Hochschulplanung in Bund und Ländern sowie an den Hochschulen selbst. Die Ergebnisse geben Aufschluss über die Effektivität des Hochschulsystems und über die Größenordnung, in der akademisch ausgebildetes Personal dem Arbeitsmarkt zur Verfügung steht.

2.3 Hauptnutzer der Statistik: Zu den Hauptnutzern der Statistik zählen Politik und Verwaltung auf nationaler und internationaler Ebene. Auf nationaler Ebene sind hier insbesondere die für Bildung, Wissenschaft und Forschung zuständigen Landes- und Bundesbehörden sowie die Hochschulen selbst zu nennen, auf internationaler Ebene OECD und Eurostat. Weitere Hauptnutzer der Daten sind Forschungsinstitute, Berufsverbände, Bildungs- und kulturelle Einrichtungen, privatwirtschaftliche Unternehmen und Informationsdienstleister sowie die Medien.

2.4 Einbeziehung der Nutzer: Diese erfolgt insbesondere durch den Ausschuss für die Hochschulstatistik, der das Statistische Bundesamt im Hinblick auf die Anpassung der Statistik an aktuelle Entwicklungen und Bedürfnisse der Hochschulplanung berät. Im Hochschulstatistikausschuss vertreten sind u.a. die Kultusministerien der Länder, das Bundesministerium für Bildung und Forschung, Vertreter der Hochschulen und des Wissenschaftsrates sowie wissenschaftliche Institutionen, die mit Fragen der Hochschulplanung betraut sind.

3 Erhebungsmethodik

3.1 Art der Datengewinnung: Die Prüfungsstatistik basiert auf den Verwaltungsdaten der staatlichen und kirchlichen Prüfungsämter, die für administrative Zwecke erhoben werden. Die Prüfungsstatistik ist eine Sekundärerhebung (Vollerhebung) auf der Basis der Verwaltungsdaten der Prüfungsämter und Hochschulen.

3.2 Erhebungsinstrumente und Berichtsweg: Die Verwaltungsdaten der Prüfungsämter werden im Zuge der Anmeldung und des Abschlusses der Prüfungen innerhalb der entsprechenden Fristen erhoben.

3.3 Belastung der Auskunftspflichtigen: Auskunftspflichtig sind nicht die Prüfungskandidaten selbst, sondern die Hochschulen und Prüfungsämter, aus deren Verwaltungsunterlagen die für die Prüfungsstatistik relevanten Daten bereitgestellt werden. Eine Belastung der Hochschulen und Prüfungsämter liegt insofern vor, als diese verpflichtet sind, die entsprechenden Daten an die Statistischen Landesämter zu übermitteln.

4 Genauigkeit

4.1 Qualitative Gesamtbewertung der Genauigkeit: Grundsätzlich sind die Ergebnisse der Prüfungsstatistik aufgrund der vollständigen Erfassung der Prüflinge durch die Hochschulverwaltungen und Prüfungsämter als präzise einzustufen. Die Qualität der Prüfungsstatistik hängt wesentlich von der Qualität (Vollständigkeit, Genauigkeit) der Datenlieferungen der Hochschulverwaltungen und Prüfungsämter ab.

4.2 Antwortausfälle auf der Ebene statistischer Merkmale: Für 15% der Prüfungskandidaten und Absolventen liegen lediglich Angaben aus einem sog. „kurzen Datensatz“ vor, die nur einen Teil der unter 2.1 genannten Erhebungsinhalte umfassen.

5 Aktualität

Die Veröffentlichung der endgültigen Ergebnisse des Berichtsjahres durch das Statistische Bundesamt in der Fachserie 11, Reihe 4.2 „Prüfungen an Hochschulen“ erfolgt im Oktober des Folgejahres.

6 Zeitliche und räumliche Vergleichbarkeit

Mit der Umstellung des Erhebungsprogramms im Sinne des Hochschulstatistikgesetzes zum Wintersemester 1992/93 ist die methodische Angleichung der Prüfungsstatistik in den neuen Bundesländern erfolgt und die Vergleichbarkeit der Bundesländer untereinander gewährleistet.

7 Bezüge zu anderen Erhebungen

Die Prüfungsstatistik liefert Daten für weitere Berechnungen z.B. für finanzstatistische Kennzahlen aus dem Hochschulbereich oder Prognosen der Kultusministerkonferenz (KMK) im Hinblick auf die zukünftige Entwicklung der Absolventenzahlen. Sie ist methodisch eng mit der Studentenstatistik verzahnt.

8 Weitere Informationsquellen

Die Bundesergebnisse der Prüfungsstatistik werden jährlich Anfang September als Fachserie 11, Reihe 4.2 „Prüfungen an Hochschulen“ zum kostenfreien Download im Statistik-Shop unter www.destatis.de/shop zur Verfügung gestellt. Darüber hinaus werden Ergebnisse der Prüfungsstatistik in Querschnittspublikationen des Statistischen Bundesamtes veröffentlicht.

Weitere Informationen zum System der amtlichen Hochschulstatistik bietet der Aufsatz „Entwicklung und Aufgaben der amtlichen Hochschulstatistik“ (Brings/Hörner), erschienen in der Fachzeitschrift „Wirtschaft und Statistik“, Heft 4, Jhrg. 1995, S. 267ff.

Ansprechpartner:

Pia Brugger
Telefon: +49 (0) 611 / 75 41 68
Telefax: +49 (0) 611 / 72 40 00
hochschulstatistik@destatis.de

Gebietsstand

Die Angaben für **Deutschland** beziehen sich auf die Bundesrepublik Deutschland nach dem Gebietsstand seit dem 3.10.1990.

Die Angaben für das **frühere Bundesgebiet** beziehen sich auf die Bundesrepublik Deutschland nach dem Gebietsstand bis zum 3.10.1990; sie schließen Berlin-West ein.

Die Angaben für die **neuen Länder und Berlin-Ost** beziehen sich auf die Länder Brandenburg, Mecklenburg-Vorpommern, Sachsen, Sachsen-Anhalt, Thüringen sowie auf Berlin-Ost.

Zeichenerklärung

- = nichts vorhanden
- . = Zahlenwert unbekannt oder geheim zu halten
- X = Tabellenfach gesperrt, da Aussage nicht sinnvoll

Abkürzungen

i	=	insgesamt	BW	=	Baden-Württemberg
m	=	männlich	BY	=	Bayern
w	=	weiblich	BE	=	Berlin
Abt.	=	Abteilung	BB	=	Brandenburg
FB	=	Fachbereich	HB	=	Bremen
FH	=	Fachhochschule	HH	=	Hamburg
FH Bund	=	Fachhochschule des Bundes für öffentliche Verwaltung	HE	=	Hessen
GH	=	Gesamthochschule	MV	=	Mecklenburg-Vorpommern
H	=	Hochschule	NI	=	Niedersachsen
PH	=	Pädagogische Hochschule	NW	=	Nordrhein-Westfalen
TH	=	Technische Hochschule	RP	=	Rheinland-Pfalz
TU	=	Technische Universität	SL	=	Saarland
U	=	Universität	SN	=	Sachsen
VerwFH	=	Verwaltungsfachhochschule	ST	=	Sachsen-Anhalt
LA	=	Lehramt	SH	=	Schleswig-Holstein
			TH	=	Thüringen

Auskünfte

Bildungsstand der Bevölkerung/Weiterbildung/Ausbildungsförderung/Sonstige Bereiche für Bildung und Wissenschaft

Telefon: 06 11 / 75 – 28 57

E-Mail: bildungsstatistik@destatis.de

Schulen

Telefon: 06 11 / 75 – 24 43

E-Mail: schulstatistik@destatis.de

Berufliche Bildung

Telefon: 06 11 / 75 – 41 57

E-Mail: berufsbildungsstatistik@destatis.de

Hochschulen

Telefon: 06 11 / 75 – 41 40

E-Mail: hochschulstatistik@destatis.de

Finanzen der Schulen und Hochschulen/Budget für Bildung, Forschung und Wissenschaft

Telefon: 06 11 / 75 – 41 80

E-Mail: bildungsausgaben@destatis.de

Vorbemerkung

Die vorliegende Publikation enthält Bundesergebnisse der Prüfungsstatistik für das Prüfungsjahr 2007 (Wintersemester 2006/2007 und Sommersemester 2007). Die Erhebung der Abschlussprüfungen an Hochschulen erfolgte 1993 erstmals nach der zum 1. Juni 1992 in Kraft getretenen Neufassung des Hochschulstatistikgesetzes (Gesetz über die Statistik für das Hochschulwesen (Hochschulstatistikgesetz - HStatG) vom 2. November 1990 (BGBl. I S. 2414). Die Novellierung des HStatG hat zu einer grundlegenden Umgestaltung der amtlichen Hochschulstatistiken geführt. Im Hinblick auf die Prüfungsstatistik sind ab dem Prüfungsjahr 1993 folgende Änderungen von besonderer Bedeutung:

- Umstellung des Erhebungsverfahrens von einer Primär- auf eine Sekundärerhebung. Damit entfällt die bis 1992 jährlich durchgeführte Befragung der Prüfungskandidaten (Individualerhebung). Auskunftspflichtig sind nur noch die Hochschulen sowie die staatlichen und kirchlichen Prüfungsämter, aus deren Verwaltungsunterlagen die für die Prüfungsstatistik vorgesehenen Daten bereitgestellt werden.
- Methodisch-technische Verknüpfung der Studenten- und Prüfungsstatistik.

Mit der Umstellung des Erhebungsprogramms auf die Novelle des Hochschulstatistikgesetzes ist gleichzeitig die vollständige methodische Angleichung der Prüfungsstatistik in den Ländern Brandenburg, Mecklenburg-Vorpommern, Sachsen, Sachsen-Anhalt und Thüringen sowie in Berlin-Ost erfolgt.

Ab dem Prüfungsjahr 2007 enthält die Fachserie die neue zusammenfassende Übersicht 10 (Bestandene Prüfungen nach Prüfungsgruppen, Abschlussprüfungen und Geschlecht).

Definitionen wichtiger Begriffe sowie Erläuterungen zum Berichtskreis und Ergebnismachweis sind den Seiten 8 und 9 zu entnehmen.

Die Fachserie 11, Reihe 4.2 ist seit dem Prüfungsjahr 2003 kostenfrei als Download-Produkt im Publikationsservice des Statistischen Bundesamtes (Internet-Adresse: www.destatis.de/publikationen) verfügbar. Mit diesem elektronischen Angebot wurden die kostenpflichtigen Printausgaben der Fachserien eingestellt.

Zusammengefasste Zahlen über Abschlussprüfungen an Hochschulen sind auch im Statistischen Jahrbuch und im Datenreport enthalten. Ergebnisse der Prüfungsstatistik für einzelne Bundesländer und Hochschulen enthalten die Berichte und Veröffentlichungen der Statistischen Landesämter.

Erläuterungen

Hochschulen

Als Hochschulen werden alle nach Landesrecht anerkannten Hochschulen, unabhängig von der Trägerschaft, ausgewiesen. Sie dienen der Pflege und der Entwicklung der Wissenschaften und der Künste durch Forschung, Lehre und Studium und bereiten auf berufliche Tätigkeiten vor, die die Anwendung wissenschaftlicher Erkenntnisse und Methoden oder die Fähigkeit zur künstlerischen Gestaltung erfordern.

Das Studium an Universitäten, Pädagogischen und Theologischen Hochschulen setzt die allgemeine oder fachgebundene Hochschulreife voraus.

Zu den Universitäten zählen die Gesamthochschulen, die Technischen Universitäten und andere gleichrangige wissenschaftliche Hochschulen (außer Pädagogischen und Theologischen Hochschulen).

Pädagogische Hochschulen sind überwiegend wissenschaftliche Hochschulen mit Promotionsrecht. Sie bestehen nur noch in Baden-Württemberg als selbständige Einrichtungen. In den übrigen Ländern sind sie in Universitäten einbezogen und werden bei diesen nachgewiesen.

Theologische Hochschulen sind kirchliche sowie staatliche philosophisch-theologische und theologische Hochschulen, jedoch nicht die theologischen Fakultäten/Fachbereiche der Universitäten.

Kunsthochschulen sind Hochschulen für bildende Künste, Gestaltung, Musik, Schauspielkunst, Medien, Film und Fernsehen. Die Aufnahmebedingungen sind unterschiedlich; die Aufnahme kann aufgrund von Begabungsnachweisen oder Eignungsprüfungen erfolgen.

Fachhochschulen bieten eine stärker anwendungsbezogene Ausbildung in Studiengängen für Ingenieure und für andere Berufe, vor allem in den Bereichen Wirtschaft, Sozialwesen, Gestaltung und Informatik. Das Studium ist kürzer als an wissenschaftlichen Hochschulen.

Die Fachhochschulen (ohne Verwaltungsfachhochschulen) und die Verwaltungsfachhochschulen werden als getrennte Hochschularten nachgewiesen. In der letzteren Gruppe sind diejenigen verwaltungsinternen Fachhochschulen zusammengefasst, an denen Nachwuchskräfte für den gehobenen nichttechnischen Dienst des Bundes und der Länder ausgebildet werden. Daneben bestehen weiterhin behördeninterne Hochschulen, die anderen Hochschularten zugeordnet sind.

Gesamthochschulen: Wegen der Umwandlung der Gesamthochschulen in Universitäten werden die Gesamthochschulen ab dem Wintersemester 2002/2003 nicht mehr als eigenständige Hochschulart erfasst und ausgewiesen, sondern der Hochschulart „Universitäten“ zugeordnet.

Abschlussprüfungen

Die Prüfungen werden erfasst, sofern sie ein Hochschulstudium beenden; d.h. ohne Vor- und Zwischenprüfungen, wohl aber Abschlüsse von Aufbau-, Ergänzungs-, Zusatz- und Zweitstudiengängen, wenn sie zu einer Prüfung führen. Entsprechend werden Prüfungen bei staatlichen und kirchlichen Prüfungsämtern erfragt, sofern sie ein Hochschulstudium abschließen, nicht dagegen z.B. die zweite Staatsprüfung am Ende der Referendarausbildung.

Absolventen von wissenschaftlichen Studiengängen legen meist Diplom (U)- oder Staatsprüfungen (einschl. Lehramtsprüfungen) ab. Promotionen setzen i.d.R. eine andere erste Abschlussprüfung voraus, können aber auch der erste Studienabschluss sein. Kunsthochschulstudiengänge werden z.T. mit Diplom- oder Staatsprüfungen abgeschlossen, z.T. legen die Absolventen keine förmliche Prüfung ab. Das Studium an Fachhochschulen sowie in Fachhochschulstudiengängen an Universitäten führt zum Fachhochschulabschluss. In einer Reihe von Studiengängen wurde in jüngster Zeit die sogenannte „Freiversuchsregelung“ eingeführt. Diese sieht vor, dass eine nicht bestandene Prüfung, die innerhalb der Regelstudienzeit abgelegt wurde, als nicht unternommen gilt. Die in der Prüfungsordnung vorgesehenen Wiederholungsmöglichkeiten bleiben von dem Freiversuch unberührt. Auch ist die Möglichkeit einer Prüfungswiederholung zur Notenverbesserung vorgesehen. Angaben zur Inanspruchnahme der Freiversuchsregelung enthält Tabelle 7.

Zu einzelnen Abschlussprüfungen:

Künstlerischer Abschluss: Studienabschluss an Kunsthochschulen (ohne Lehramtsprüfung u.ä.). Meldungen erfolgen nur, soweit eine Prüfung abgelegt wird. Erfolgreiche Absolventen in einigen Studiengängen (insbesondere der Bildenden Kunst) verlassen die Hochschulen ohne Prüfung.

Bachelor- und Masterabschluss: Neue Studienabschlüsse ab dem Wintersemester 1999/2000. Sie können sowohl an Universitäten als auch an Kunst- oder Fachhochschulen abgelegt werden.

Sonstiger Abschluss: Im Saarland einschl. Prüfungen nach französischer Norm (Licence/Maîtrise) an der Universität sowie Abschlüsse am „Deutsch-Französischen Hochschulinstitut für Technik und Wirtschaft“ (DFHI) der Hochschule für Technik und Wirtschaft. Dieser binationale Studiengang vermittelt den Absolventen neben dem Diplom (FH) die Maîtrise der Universität Metz sowie das Deutsch-Französische Diplom des DFHI.

Die Signierschlüssel der Prüfungen und deren Zuordnung zu Prüfungsgruppen sind in Übersicht 2 im Anhang enthalten.

Eine Unterscheidung derjenigen Prüfungen, die einen ersten Studienabschluss darstellen, von solchen Prüfungen, die ein weiteres Studium abschließen, ist allein durch die Art der Prüfung nicht möglich (so gibt es Diplom-, Magister- und Lehramtsstudiengänge auch als Zweit- oder als Aufbaustudium). Die Zahlen der folgenden Tabellen fassen i.d.R. Erst- und Zweitabschlüsse zusammen. Sofern derselbe Kandidat im gleichen Berichtszeitraum mehrere Prüfungen ablegt, kommt es zu Fallzählungen.

Absolventen

Die abgelegten Abschlussprüfungen können nach dem Prüfungsergebnis (bestanden/endlich nicht bestanden) aufgliedert werden. Kandidaten mit bestandener Abschlussprüfung werden als Absolventen bezeichnet. Die Zahl der Absolventen ist nicht identisch mit der Zahl der Hochschulabgänger, die nach erfolgreichem Studienabschluss die Hochschule verlassen. Ein Teil der Absolventen verbleibt, z.B. wegen Aufnahme eines Zweit-, Aufbau- oder Ergänzungsstudiums, weiterhin an der Hochschule.

Als Bildungsinländer werden in der Tabelle 9 die ausländischen Absolventen nachgewiesen, die ihre Hochschulzugangsberechtigung in Deutschland, aber nicht an einem Studienkolleg, erworben haben.

Semester

Hochschulsemester sind Semester, die insgesamt im Hochschulbereich verbracht worden sind; sie müssen nicht in Beziehung zum Studienfach des Studenten im Erhebungssemester stehen.

Fachsemester sind Semester, die im Hinblick auf die im Erhebungssemester abgelegte Abschlussprüfung im Studienfach verbracht worden sind; dazu können auch einzelne Semester aus einem anderen Studienfach oder Studiengang gehören, wenn sie angerechnet werden.

Studienfach

Nach der Definition der Hochschulstatistik ist ein Studienfach die in Prüfungsordnungen festgelegte, ggf. sinngemäß vereinheitlichte Bezeichnung für eine wissenschaftliche oder künstlerische Disziplin, in der ein wissenschaftlicher bzw. künstlerischer Abschluss möglich ist.

Für Zwecke der bundeseinheitlichen Studenten- und Prüfungsstatistik wird eine Fächersystematik benutzt, in der sehr spezielle hochschulinterne Studienfächer einer entsprechenden Schlüsselposition zugeordnet werden. Mehrere verwandte Fächer sind zu Studienbereichen und diese zu neun großen Fächergruppen zusammengefasst (s. die Übersicht 1 im Anhang). Die Zuordnung zu den Studienbereichen und Fächergruppen erfolgt über das erste Studienfach.

Aufgrund einer methodisch notwendig gewordenen Revision der Studienfachzuordnungen in Nordrhein-Westfalen sind die Ergebnisse ab dem Prüfungsjahr 2007 nur noch bedingt mit früher veröffentlichten Angaben vergleichbar.

Studiengang

Als Studiengang wird eine abgeschlossene, in Studien- und Prüfungsordnungen vorgesehene berufsqualifizierende oder berufsbezogene Hochschulausbildung bezeichnet. Für die Statistik wird der Studiengang als Kombination der Abschlussprüfungen mit einem oder dem ersten Studienfach erfasst (für die Bundesstatistik ggf. mit bis zu drei Studienfächern).

Berichtskreis der Hochschulen

Die Meldungen der Prüfungsstatistik umfassen grundsätzlich dieselben Hochschulen wie die bundeseinheitliche Studentenstatistik. Für das Prüfungsjahr 2007 liegen Angaben für 369 Hochschulen vor. Diese verteilen sich entsprechend der nachfolgenden Übersicht auf die einzelnen Hochschularten.

Darüber hinaus gab es im Wintersemester 2006/2007 weitere 8 - meist in jüngerer Zeit neugegründete - Hochschulen, an denen 2007 noch keine Prüfungen abgelegt wurden.

Während die Neugründung, Teilung, Verlegung oder Auflösung einer Hochschule für die Bundesstatistik i.d.R. ohne größere Bedeutung ist, da sie die Ergebnisse der Prüfungsstatistik kurzfristig nur wenig beeinflusst, kann die Zusammenlegung oder Umbenennung zu einer geänderten Zuordnung der Hochschule zu einer Hochschulart führen, wodurch Zeitvergleiche erschwert werden.

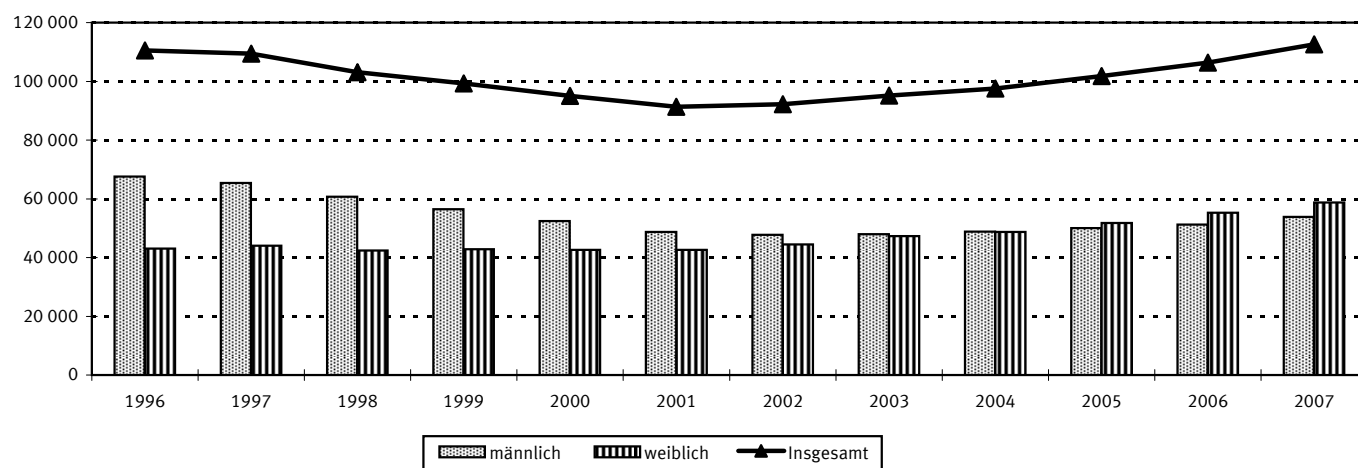
Hinweise zu Tabelle 4 und 9

Das gesetzlich angeordnete Erhebungsverfahren der Prüfungsstatistik lässt eine getrennte Datenlieferung von Studentendaten (durch die Hochschulen) und Prüfungsdaten (z.B. durch externe Prüfungsämter) zu. Für Zwecke der Auswertung und der Darstellung der Prüfungsergebnisse werden die korrespondierenden Datensätze eines Prüfungsteilnehmers in den Statistischen Landesämtern anhand der Matrikel-Nr. zusammengeführt. In den Fällen, in denen eine Zusammenführung nicht möglich ist (z.B. wegen fehlender Matrikel-Nr.), können für die Erstellung von Tabellen nur die Angaben aus dem Prüfungsdatensatz (sog. „kurzer Datensatz“) herangezogen werden. Somit ist bei der Verwendung und Interpretation der Daten zu beachten, dass für die Berechnung der durchschnittlichen Gesamtstudienzeit in Tabelle 4 nicht alle, sondern nur die Datensätze mit vollständigem Merkmalskatalog herangezogen werden konnten. Auch die Angaben in Tabelle 9 beruhen ausschließlich auf den „langen“ Datensätzen.

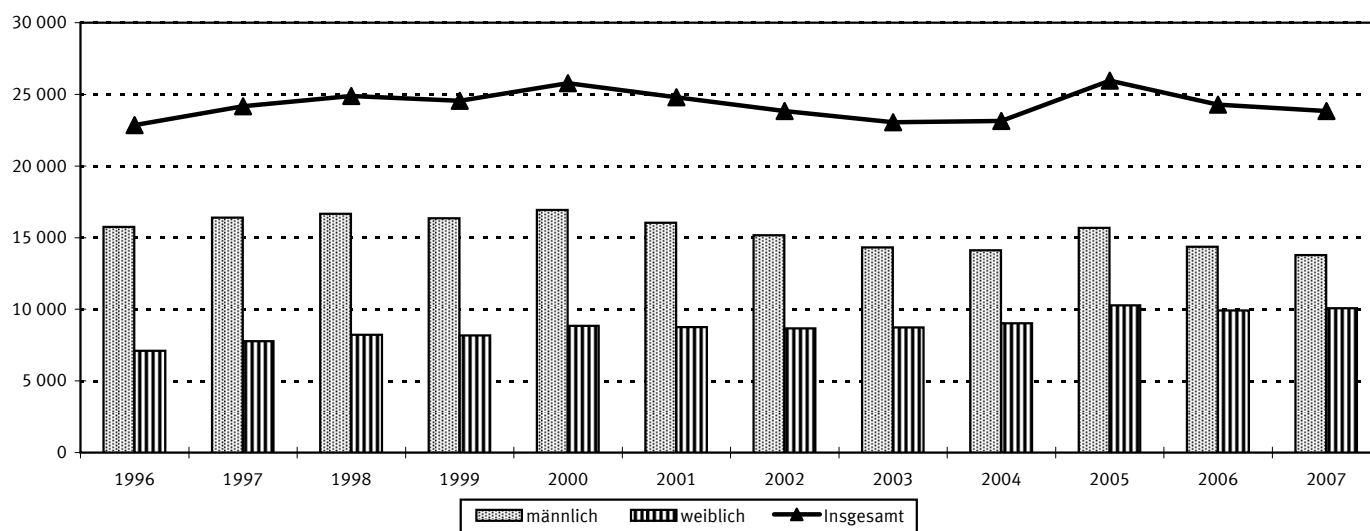
Hochschulart	D	BW	BY	BE	BB	HB	HH	HE	MV	NI	NW	RP	SL	SN	ST	SH	TH
Hochschulen insgesamt	369	64	46	22	14	6	12	28	7	25	58	20	6	27	10	13	11
Universitäten	103	15	12	8	3	2	5	7	2	11	15	6	1	7	2	3	4
Pädagogische Hochschulen	6	6	-	-	-	-	-	-	-	-	-	-	-	-	-	-	-
Theologische Hochschulen	15	-	3	-	-	-	-	3	-	-	6	2	-	-	1	-	-
Kunsthochschulen	53	8	8	4	2	1	2	3	1	2	8	-	2	7	2	2	1
Fachhochschulen (ohne Verwaltungsfachhochschulen)	162	31	22	9	7	2	3	12	3	11	25	9	2	11	4	7	4
Verwaltungsfachhochschulen ...	30	4	1	1	2	1	2	3	1	1	4	3	1	2	1	1	2

Schaubild 1: Bestandene Prüfungen nach Prüfungsgruppen und Geschlecht 1996 - 2007

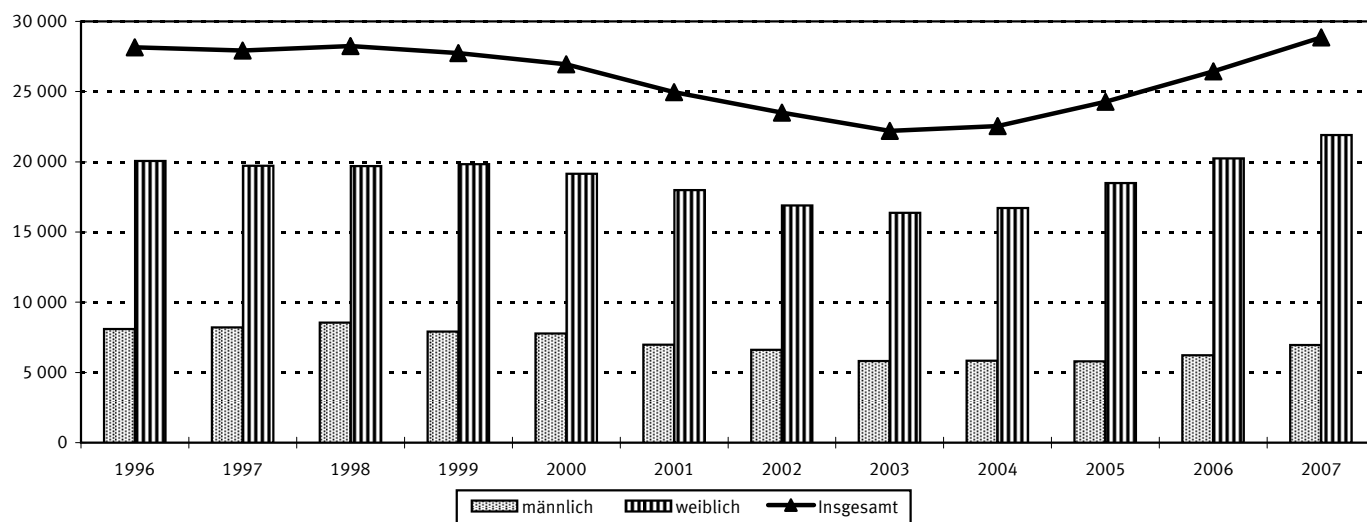
Diplom (U) und entsprechende Abschlüsse ¹⁾



Promotionen



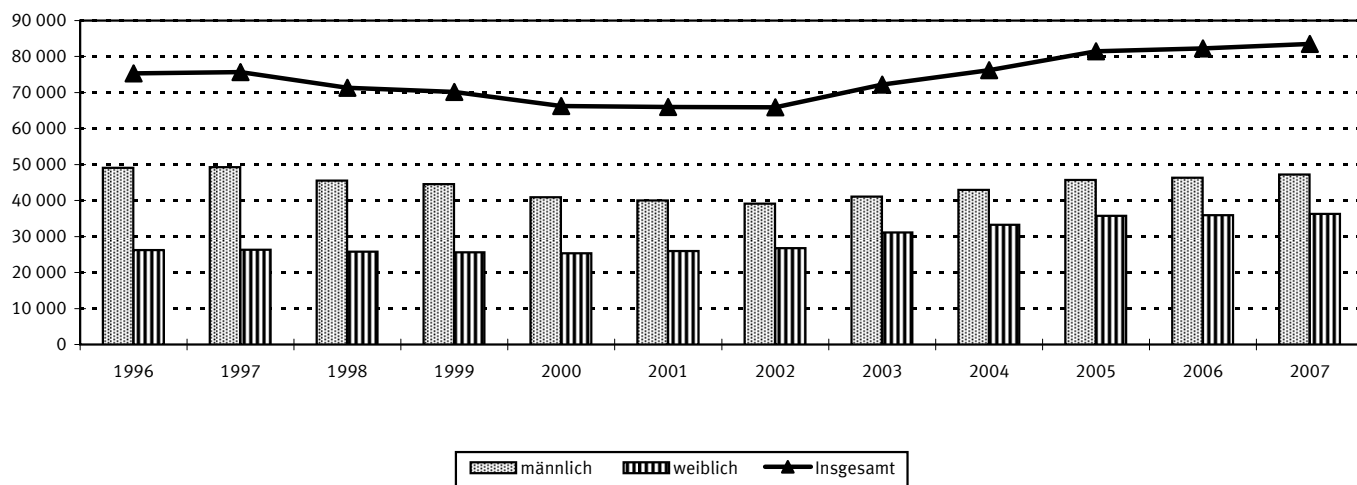
Lehramtsprüfungen



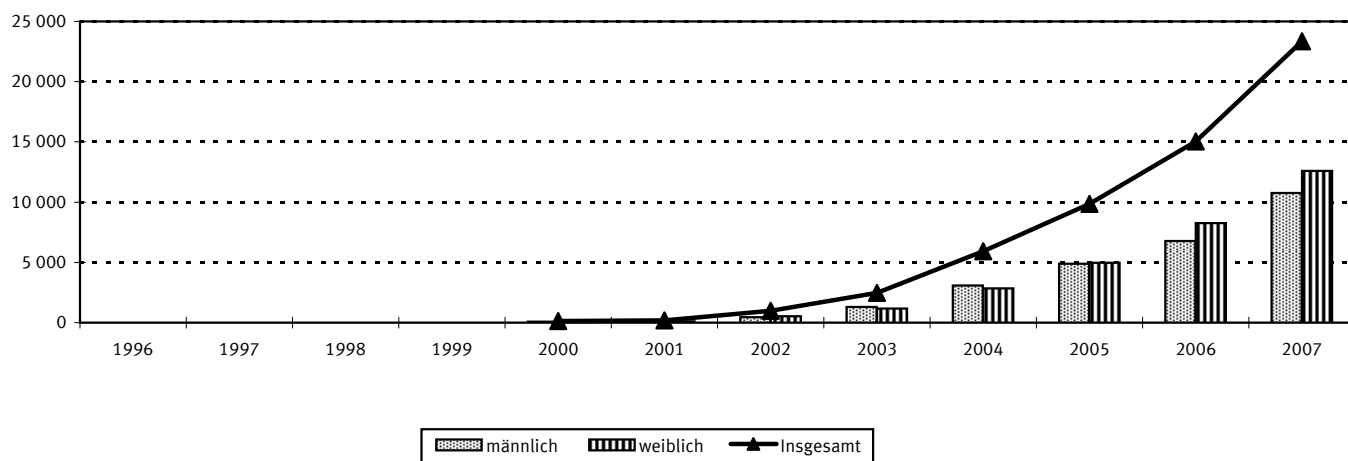
1) Einschl. Künstlerischer und Sonstiger Abschluss.

Schaubild 1: Bestandene Prüfungen nach Prüfungsgruppen und Geschlecht 1996 - 2007

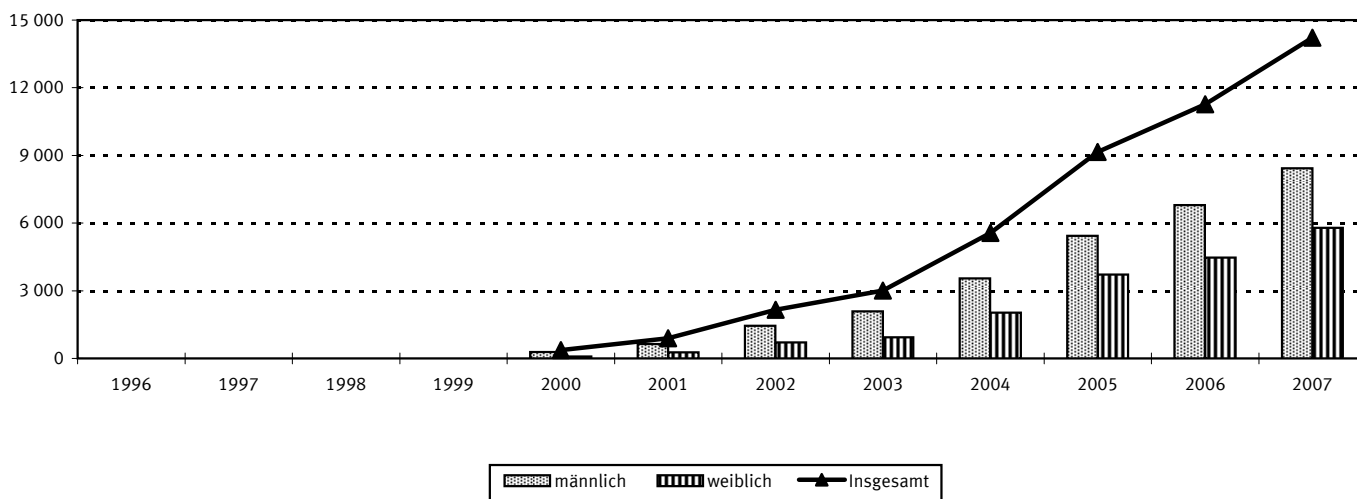
Fachhochschulabschluss



Bachelorabschluss¹⁾

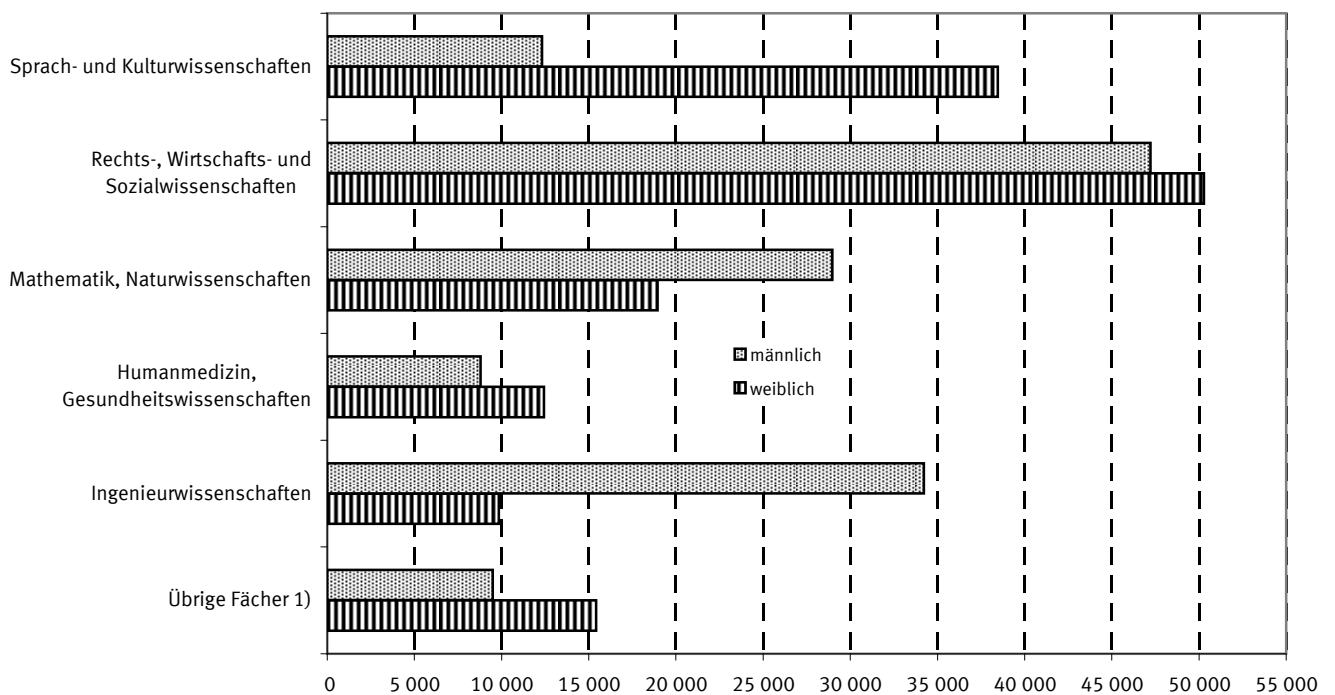


Masterabschluss¹⁾



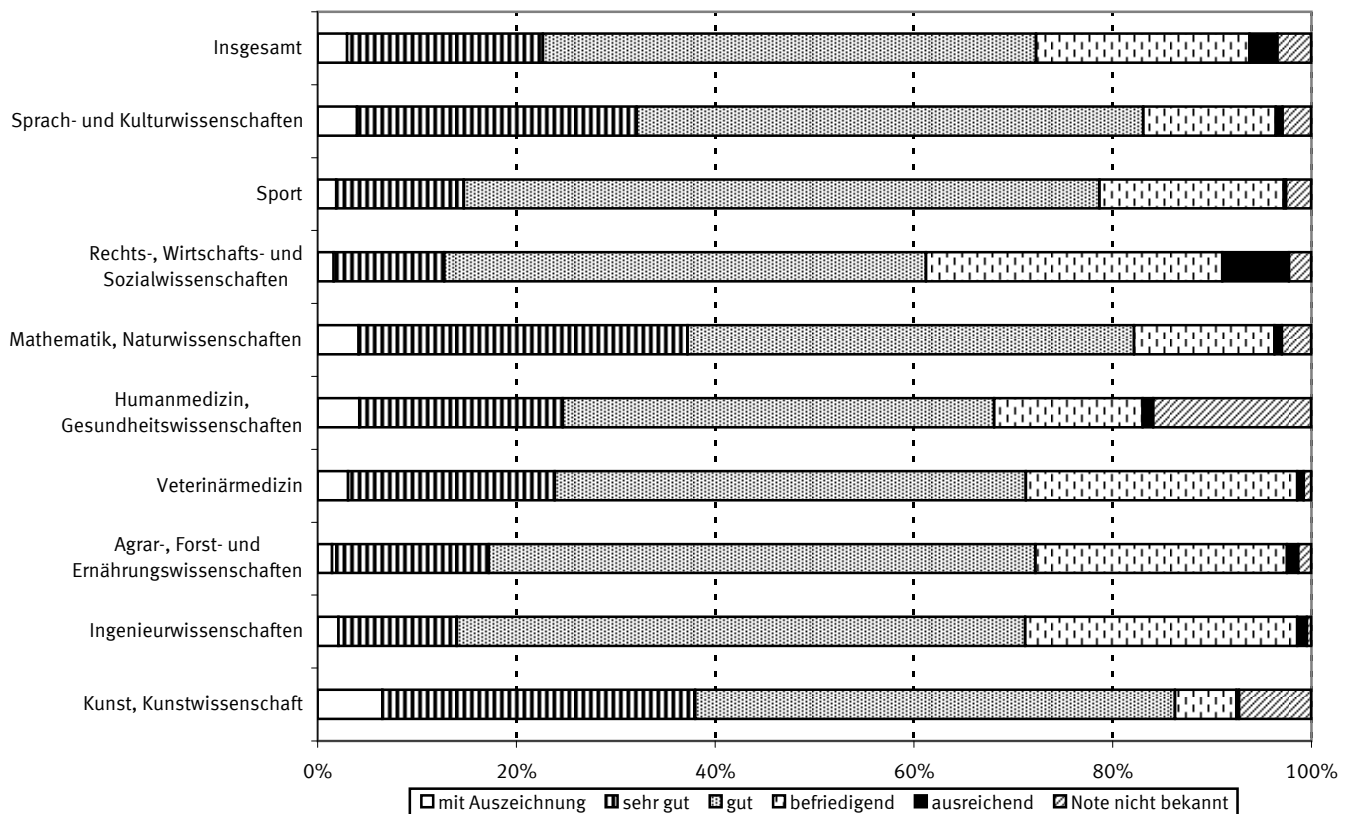
1) Der Bachelor- und Masterabschluss sind seit dem Prüfungsjahr 2000 neue Studienabschlüsse.

Schaubild 2: Bestandene Prüfungen nach Fächergruppen und Geschlecht 2007



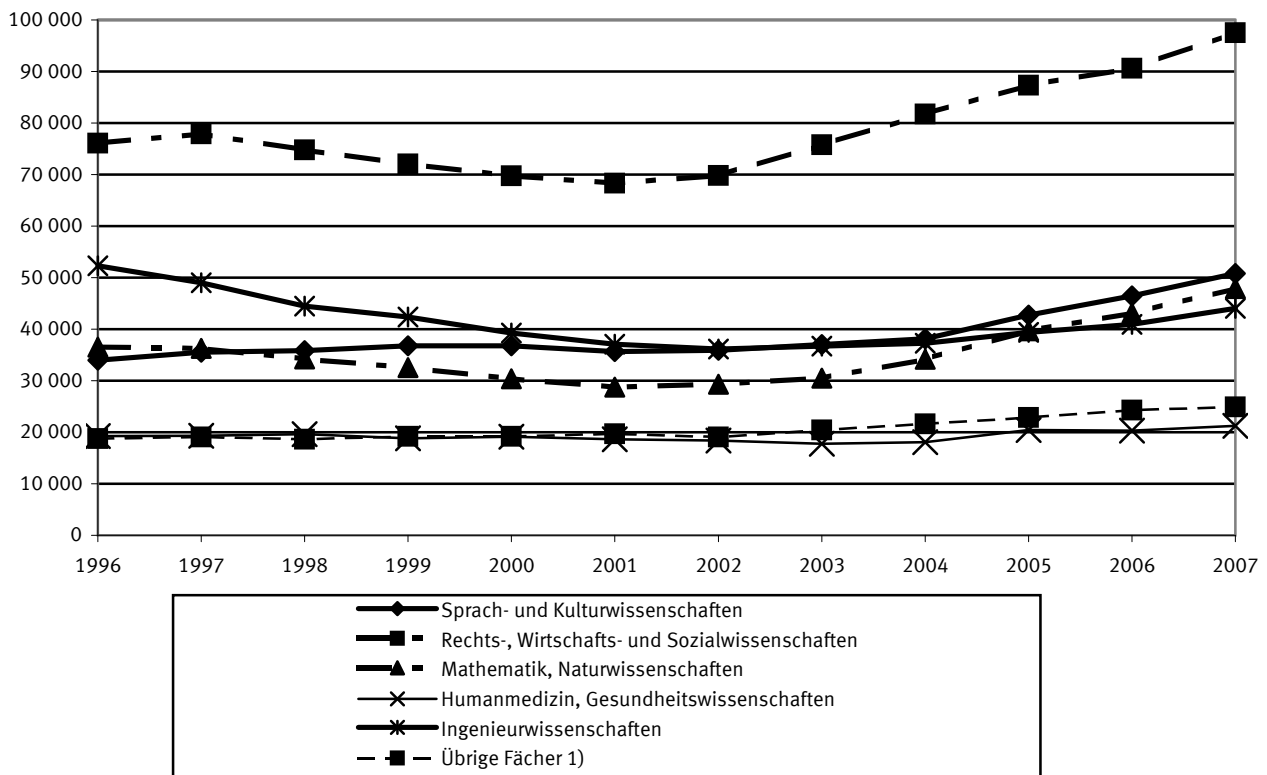
1) Sport; Veterinärmedizin; Agrar-, Forst- und Ernährungswissenschaften; Kunst/Kunstwissenschaft; Sonstige Fächer und ungeklärt.

Schaubild 3: Bestandene Prüfungen¹⁾ nach Fächergruppen und Note der Abschlussprüfung 2007



1) Ohne Sonstige Fächer und ungeklärt.

Schaubild 4: Bestandene Prüfungen nach Fächergruppen *) 1996-2007



*) Aufgrund einer Revision der Studienfachzuordnungen in NRW sind die Ergebnisse ab dem Prüfungsjahr 2007 nur noch bedingt mit den Vorjahren vergleichbar.

1) Sport; Veterinärmedizin; Agrar-, Forst- und Ernährungswissenschaften; Kunst/Kunstwissenschaft; Sonstige Fächer und ungeklärt.

Schaubild 5: Bestandene Prüfungen nach Geschlecht 1996-2007

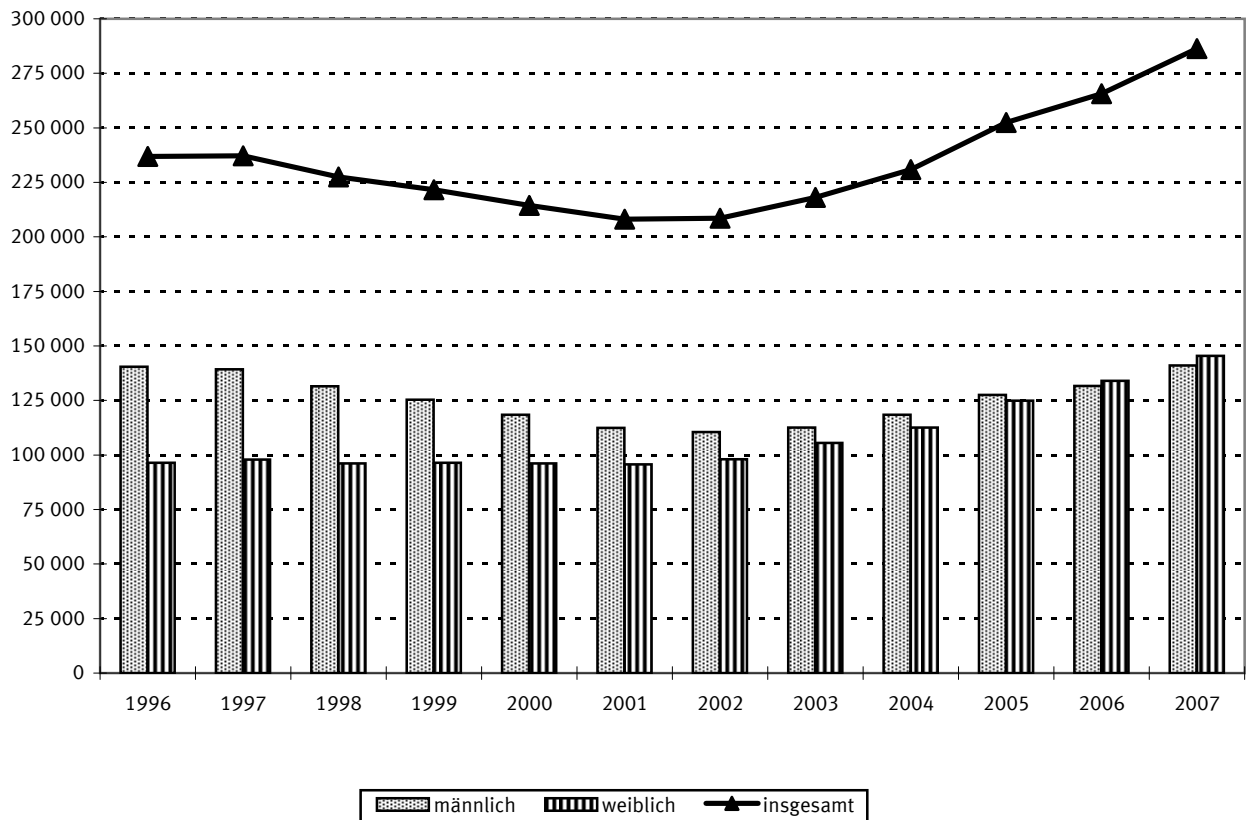
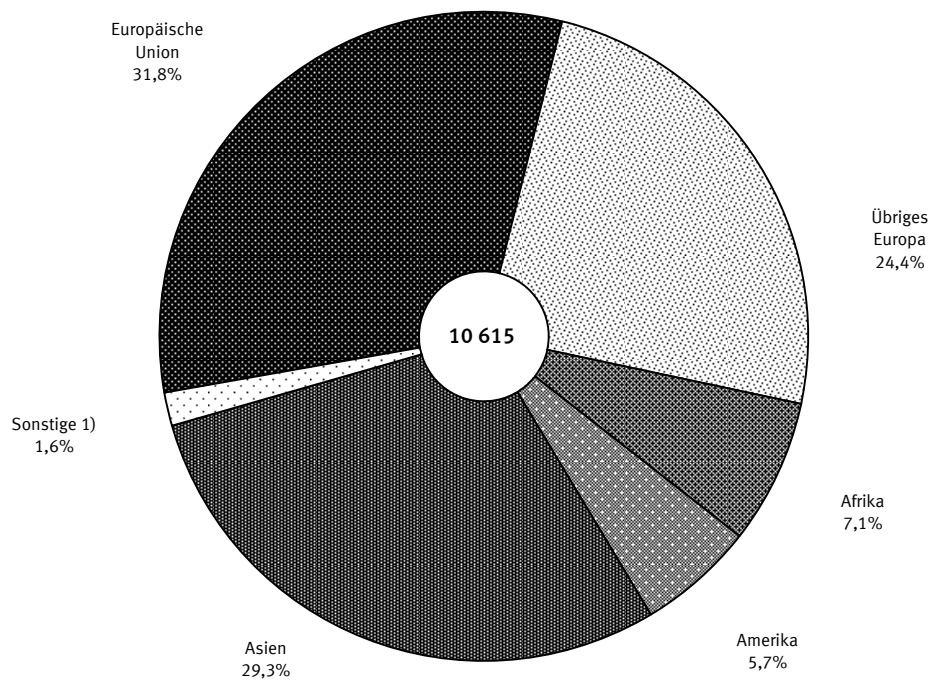
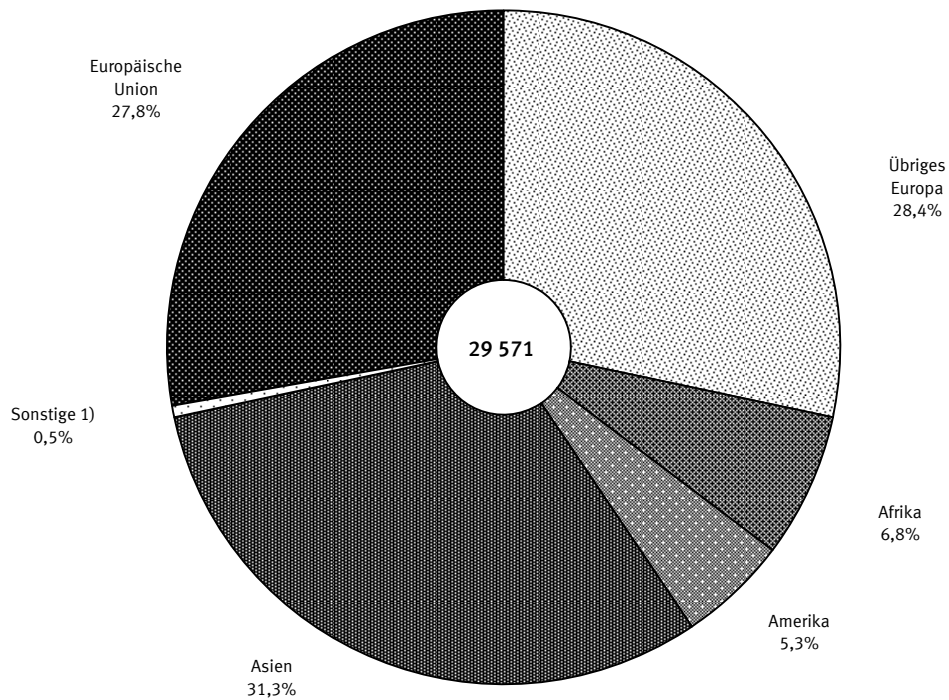


Schaubild 6: Von ausländischen Absolventen bestandene Prüfungen nach Herkunft

Prüfungsjahr 1997



Prüfungsjahr 2007



1) Australien und Ozeanien; Staatenlos, ungeklärt oder ohne Angabe.

Schaubild 7: Bestanden Prüfungen in den 10 am stärksten besetzten Studienfächern nach Geschlecht 2007

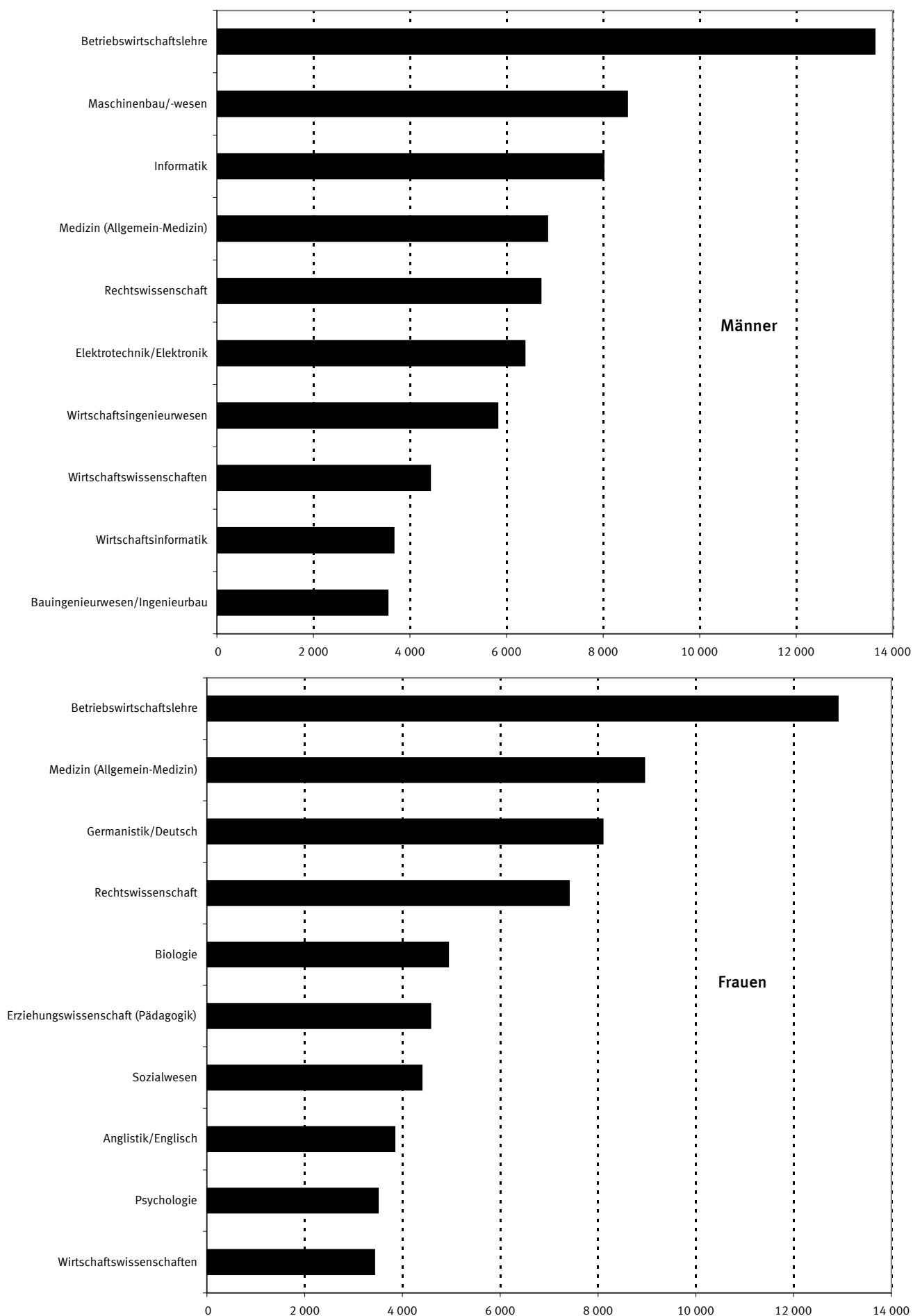
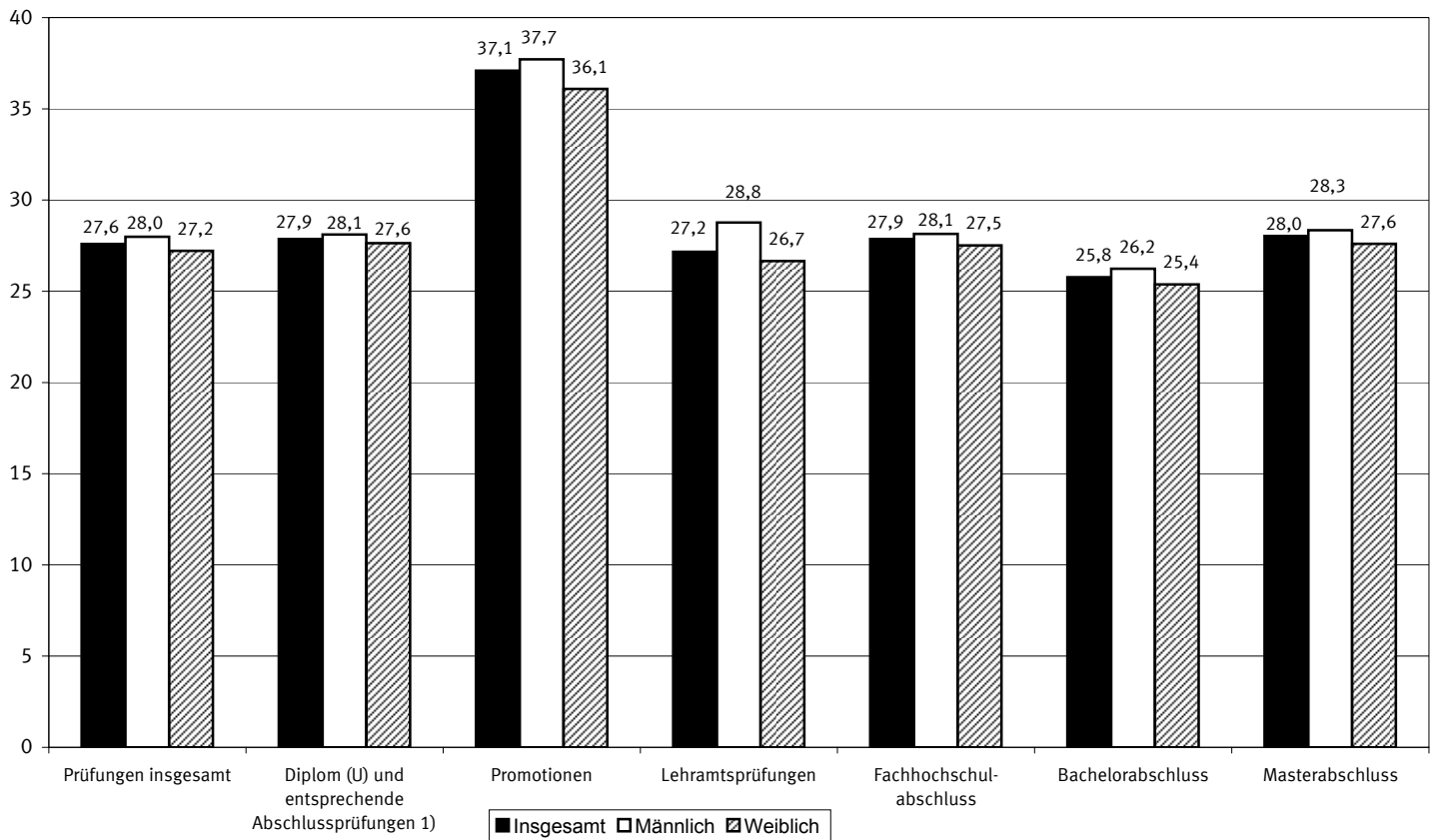
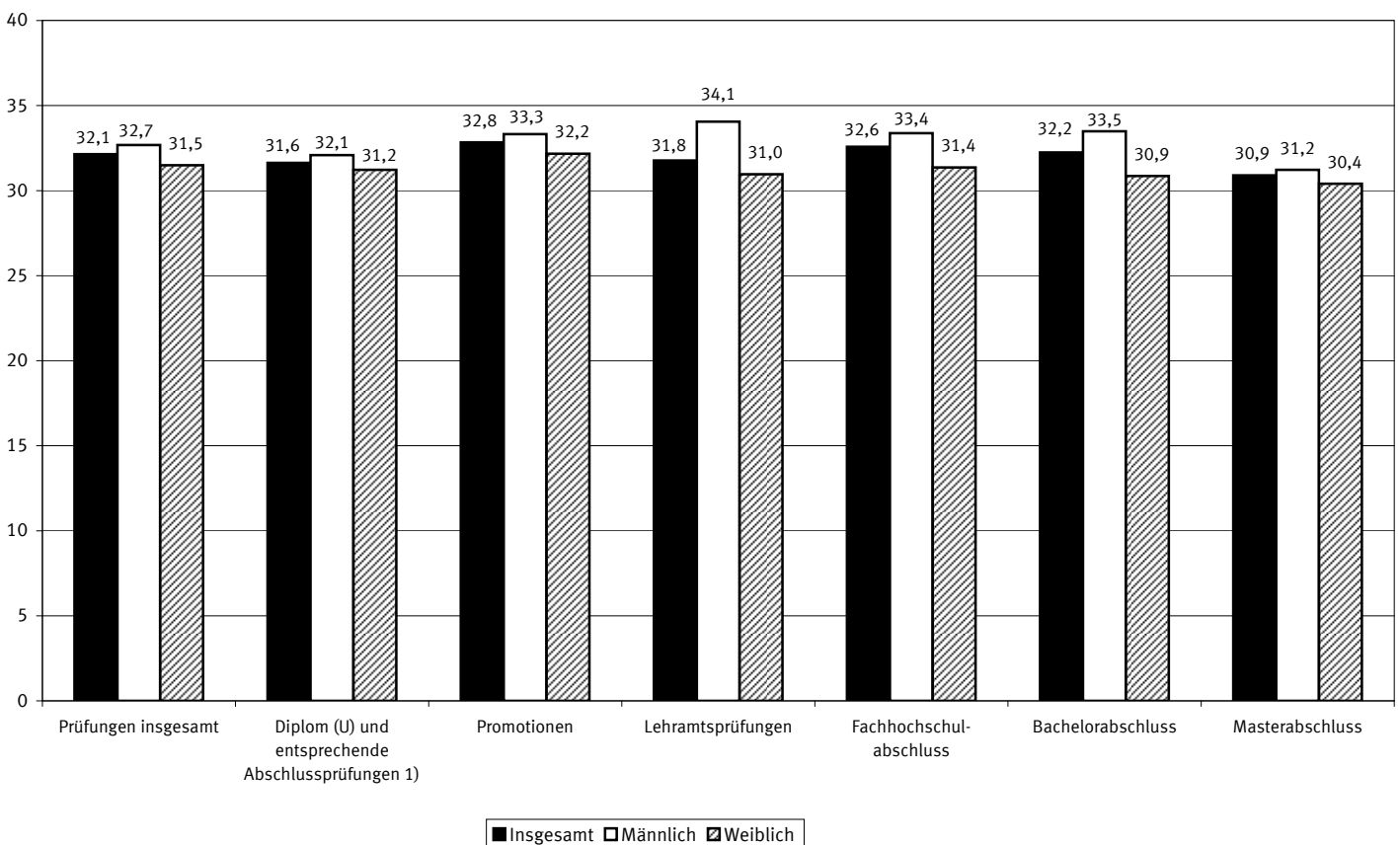


Schaubild 8: Durchschnittsalter nach Prüfungsgruppen im Prüfungsjahr 2007

Erststudium



Weiteres Studium



1) Einschl. der Prüfungsgruppen "Künstlerischer Abschluss" und "Sonstiger Abschluss" (siehe hierzu auch Übersicht 2 im Anhang).

Zusammenfassende Übersichten

1 Bestandene Prüfungen 1985 bis 2007 nach Prüfungsgruppen

Prüfungsjahr	Insgesamt	Diplom (U) und entsprechende Abschluss- prüfungen ¹⁾	Davon			Lehramts- prüfungen	Fachhoch- schulabschluss	Bachelor- abschluss	Master- abschluss
			Promotionen						
			zusammen	ohne vorausgesetzte Abschlussprüfung	Abschlussprüfung vorausgesetzt				
Deutsche und Ausländer									
Insgesamt									
Früheres Bundesgebiet									
1985	146 920	61 083	14 951	699	14 252	22 883	48 003	-	-
1986	150 112	63 866	15 530	586	14 944	20 354	50 362	-	-
1987	155 019	69 449	16 064	645	15 419	16 753	52 753	-	-
1988	159 132	74 458	17 321	701	16 620	13 692	53 661	-	-
1989	162 988	79 150	17 901	588	17 313	11 306	54 631	-	-
1990	166 101	81 524	18 494	623	17 871	10 231	55 852	-	-
1991	171 941	83 007	19 022	641	18 381	11 057	58 855	-	-
1992	177 949	85 998	20 038	592	19 446	11 325	60 588	-	-
Deutschland									
1993	201 723	101 401	21 032	474	20 558	16 235	63 055	-	-
1994	219 477	101 972	22 404	514	21 890	23 734	71 367	-	-
1995	229 920	105 703	22 387	459	21 928	26 748	75 082	-	-
1996	236 848	110 530	22 849	446	22 403	28 143	75 326	-	-
1997	237 144	109 400	24 174	441	23 733	27 929	75 641	-	-
1998	227 525	103 072	24 890	394	24 496	28 256	71 307	-	-
1999	221 696	99 287	24 545	373	24 172	27 738	70 126	-	-
2000	214 473	94 999	25 780	354	25 426	26 938	66 260	126	370
2001	208 123	91 317	24 796	277	24 519	24 959	65 954	197	900
2002	208 606	92 201	23 838	212	23 626	23 503	65 929	985	2 150
2003	218 146	95 170	23 043	256	22 787	22 196	72 250	2 472	3 015
2004	230 940	97 538	23 138	155	22 983	22 545	76 228	5 921	5 570
2005	252 482	101 755	25 952	149	25 803	24 286	81 483	9 848	9 158
2006	265 704	106 409	24 287	100	24 187	26 451	82 239	15 050	11 268
2007	286 391	112 607	23 843	82	23 761	28 859	83 505	23 358	14 219
Männlich									
Früheres Bundesgebiet									
1985	92 904	41 005	11 353	459	10 894	8 440	32 106	-	-
1986	94 107	41 669	11 610	387	11 223	7 317	33 511	-	-
1987	97 972	44 436	11 836	412	11 424	5 791	35 909	-	-
1988	100 860	46 956	12 774	455	12 319	4 682	36 448	-	-
1989	104 332	50 097	13 146	354	12 792	3 787	37 302	-	-
1990	105 554	51 114	13 357	377	12 980	3 289	37 794	-	-
1991	108 137	51 623	13 649	391	13 258	3 400	39 465	-	-
1992	111 257	53 169	14 284	349	13 935	3 138	40 666	-	-
Deutschland									
1993	123 165	61 894	14 594	263	14 331	4 244	42 433	-	-
1994	130 368	62 046	15 415	273	15 142	5 900	47 007	-	-
1995	136 444	64 667	15 338	255	15 083	7 171	49 268	-	-
1996	140 418	67 526	15 745	257	15 488	8 090	49 057	-	-
1997	139 293	65 376	16 404	254	16 150	8 211	49 302	-	-
1998	131 438	60 662	16 662	239	16 423	8 554	45 560	-	-
1999	125 305	56 490	16 359	217	16 142	7 908	44 548	-	-
2000	118 396	52 400	16 928	193	16 735	7 781	40 939	70	278
2001	112 462	48 736	16 044	152	15 892	6 972	39 977	101	632
2002	110 551	47 718	15 166	111	15 055	6 619	39 141	461	1 446
2003	112 577	47 916	14 319	118	14 201	5 823	41 131	1 309	2 079
2004	118 387	48 852	14 108	83	14 025	5 846	42 951	3 088	3 542
2005	127 511	49 994	15 680	77	15 603	5 788	45 723	4 893	5 433
2006	131 632	51 178	14 360	48	14 312	6 214	46 303	6 785	6 792
2007	141 011	53 830	13 775	45	13 730	6 959	47 247	10 767	8 433
Weiblich									
Früheres Bundesgebiet									
1985	54 016	20 078	3 598	240	3 358	14 443	15 897	-	-
1986	56 005	22 197	3 920	199	3 721	13 037	16 851	-	-
1987	57 047	25 013	4 228	233	3 995	10 962	16 844	-	-
1988	58 272	27 502	4 547	246	4 301	9 010	17 213	-	-
1989	58 656	29 053	4 755	234	4 521	7 519	17 329	-	-
1990	60 547	30 410	5 137	246	4 891	6 942	18 058	-	-
1991	63 804	31 384	5 373	250	5 123	7 657	19 390	-	-
1992	66 692	32 829	5 754	243	5 511	8 187	19 922	-	-
Deutschland									
1993	78 558	39 507	6 438	211	6 227	11 991	20 622	-	-
1994	89 109	39 926	6 989	241	6 748	17 834	24 360	-	-
1995	93 476	41 036	7 049	204	6 845	19 577	25 814	-	-
1996	96 430	43 004	7 104	189	6 915	20 053	26 269	-	-
1997	97 851	44 024	7 770	187	7 583	19 718	26 339	-	-
1998	96 087	42 410	8 228	155	8 073	19 702	25 747	-	-
1999	96 391	42 797	8 186	156	8 030	19 830	25 578	-	-
2000	96 077	42 599	8 852	161	8 691	19 157	25 321	56	92
2001	95 661	42 581	8 752	125	8 627	17 987	25 977	96	268
2002	98 055	44 483	8 672	101	8 571	16 884	26 788	524	704
2003	105 569	47 254	8 724	138	8 586	16 373	31 119	1 163	936
2004	112 553	48 686	9 030	72	8 958	16 699	33 277	2 833	2 028
2005	124 971	51 761	10 272	72	10 200	18 498	35 760	4 955	3 725
2006	134 072	55 231	9 927	52	9 875	20 237	35 936	8 265	4 476
2007	145 380	58 777	10 068	37	10 031	21 900	36 258	12 591	5 786

1) Einschl. der Prüfungsgruppen "Künstlerischer Abschluss" und "Sonstiger Abschluss" (siehe hierzu auch Übersicht 2 im Anhang).

Zusammenfassende Übersichten

1 Bestandene Prüfungen 1985 bis 2007 nach Prüfungsgruppen

Prüfungsjahr	Insgesamt	Diplom (U) und entsprechende Abschluss- prüfungen ¹⁾	Davon			Lehramts- prüfungen	Fachhoch- schulabschluss	Bachelor- abschluss	Master- abschluss
			Promotionen						
			zusammen	ohne vorausgesetzte Abschlussprüfung	Abschlussprüfung vorausgesetzt				
Deutsche									
Insgesamt									
Früheres Bundesgebiet									
1985	141 391	58 158	13 954	614	13 340	22 736	46 543	-	-
1986	144 517	60 902	14 535	520	14 015	20 223	48 857	-	-
1987	149 482	66 538	15 073	571	14 502	16 637	51 234	-	-
1988	153 051	71 184	16 266	629	15 637	13 585	52 016	-	-
1989	156 607	75 726	16 685	534	16 151	11 219	52 977	-	-
1990	159 458	77 920	17 280	565	16 715	10 161	54 097	-	-
1991	165 181	79 360	17 764	579	17 185	10 991	57 066	-	-
1992	170 703	82 159	18 654	547	18 107	11 252	58 638	-	-
Deutschland									
1993	193 704	96 799	19 676	423	19 253	16 138	61 091	-	-
1994	210 609	96 958	20 878	465	20 413	23 604	69 169	-	-
1995	220 729	100 492	20 901	415	20 486	26 624	72 712	-	-
1996	227 039	104 793	21 293	396	20 897	27 976	72 977	-	-
1997	226 529	103 081	22 547	390	22 157	27 742	73 159	-	-
1998	216 559	96 736	23 212	353	22 859	28 018	68 593	-	-
1999	209 938	92 511	22 806	337	22 469	27 492	67 129	-	-
2000	201 682	87 681	23 854	303	23 551	26 687	63 130	119	211
2001	194 320	83 695	22 779	253	22 526	24 664	62 618	177	387
2002	193 497	84 243	21 756	192	21 564	23 164	62 453	887	994
2003	201 182	86 448	20 735	230	20 505	21 868	68 452	2 219	1 460
2004	211 353	88 284	20 393	135	20 258	22 149	72 302	5 407	2 818
2005	228 750	91 469	22 396	129	22 267	23 847	77 111	8 730	5 197
2006	239 713	95 236	21 021	89	20 932	25 971	77 453	13 511	6 521
2007	256 820	100 167	20 344	69	20 275	28 381	77 968	21 056	8 904
Weiblich									
Früheres Bundesgebiet									
1985	52 622	19 221	3 397	212	3 185	14 360	15 644	-	-
1986	54 412	21 211	3 713	180	3 533	12 956	16 532	-	-
1987	55 507	24 064	4 018	211	3 807	10 885	16 540	-	-
1988	56 508	26 398	4 344	227	4 117	8 934	16 832	-	-
1989	56 864	27 931	4 517	217	4 300	7 464	16 952	-	-
1990	58 565	29 166	4 857	226	4 631	6 892	17 650	-	-
1991	61 758	30 120	5 072	233	4 839	7 607	18 959	-	-
1992	64 280	31 387	5 344	141	5 203	8 126	19 423	-	-
Deutschland									
1993	75 924	37 776	6 110	191	5 919	11 929	20 109	-	-
1994	86 035	37 947	6 628	228	6 400	17 735	23 725	-	-
1995	90 189	38 952	6 665	192	6 473	19 486	25 086	-	-
1996	92 737	40 593	6 683	174	6 509	19 926	25 535	-	-
1997	93 710	41 286	7 319	168	7 151	19 568	25 537	-	-
1998	91 708	39 559	7 729	143	7 586	19 529	24 891	-	-
1999	91 484	39 607	7 678	147	7 531	19 635	24 564	-	-
2000	90 682	39 066	8 228	141	8 087	18 977	24 320	51	40
2001	89 650	38 803	8 074	112	7 962	17 759	24 821	82	111
2002	91 350	40 448	7 939	89	7 850	16 635	25 548	473	307
2003	97 803	42 676	7 885	127	7 758	16 115	29 653	1 064	410
2004	103 547	43 762	8 021	68	7 953	16 385	31 737	2 589	1 053
2005	113 754	46 070	8 911	60	8 851	18 149	34 006	4 428	2 190
2006	121 360	48 858	8 651	46	8 605	19 841	33 893	7 470	2 647
2007	130 608	51 565	8 689	30	8 659	21 510	33 727	11 403	3 714
Ausländer									
Früheres Bundesgebiet									
1985	5 529	2 925	997	85	912	147	1 460	-	-
1986	5 595	2 964	995	66	929	131	1 505	-	-
1987	5 537	2 911	991	74	917	116	1 519	-	-
1988	6 081	3 274	1 055	72	983	107	1 645	-	-
1989	6 381	3 424	1 216	54	1 162	87	1 654	-	-
1990	6 643	3 604	1 214	58	1 156	70	1 755	-	-
1991	6 760	3 647	1 258	62	1 196	66	1 789	-	-
1992	7 246	3 839	1 384	45	1 339	73	1 950	-	-
Deutschland									
1993	8 019	4 602	1 356	51	1 305	97	1 964	-	-
1994	8 868	5 014	1 526	49	1 477	130	2 198	-	-
1995	9 191	5 211	1 486	44	1 442	124	2 370	-	-
1996	9 809	5 737	1 556	50	1 506	167	2 349	-	-
1997	10 615	6 319	1 627	51	1 576	187	2 482	-	-
1998	10 966	6 336	1 678	41	1 637	238	2 714	-	-
1999	11 758	6 776	1 739	36	1 703	246	2 997	-	-
2000	12 791	7 318	1 926	51	1 875	251	3 130	7	159
2001	13 803	7 622	2 017	24	1 993	295	3 336	20	513
2002	15 109	7 958	2 082	20	2 062	339	3 476	98	1 156
2003	16 964	8 722	2 308	26	2 282	328	3 798	253	1 555
2004	19 587	9 254	2 745	20	2 725	396	3 926	514	2 752
2005	23 732	10 286	3 556	20	3 536	439	4 372	1 118	3 961
2006	25 991	11 173	3 266	11	3 255	480	4 786	1 539	4 747
2007	29 571	12 440	3 499	13	3 486	478	5 537	2 302	5 315

1) Einschl. der Prüfungsgruppen "Künstlerischer Abschluss" und "Sonstiger Abschluss" (siehe hierzu auch Übersicht 2 im Anhang).

Zusammenfassende Übersichten

2 Bestandene Prüfungen 1996 bis 2007 nach Fächergruppen *) und Prüfungsgruppen

Fächergruppe ----- Prüfungsjahr	Insgesamt		Davon											
			Diplom (U) und entsprechende Abschlussprüfungen ¹⁾		Promotionen		Lehramtsprüfungen		Fachhochschul- abschluss		Bachelorabschluss		Masterabschluss	
	insg.	weibl.	zus.	weibl.	zus.	weibl.	zus.	weibl.	zus.	weibl.	zus.	weibl.	zus.	weibl.
Sprach- und Kultur- wissenschaften														
1996	33 988	23 773	14 804	9 645	2 091	847	15 981	12 405	1 112	876	-	-	-	-
1997	35 546	24 880	16 275	10 818	2 146	911	16 164	12 425	961	726	-	-	-	-
1998	35 833	25 085	16 045	10 781	2 174	907	16 656	12 699	958	698	-	-	-	-
1999	36 752	26 051	16 731	11 384	2 252	967	16 676	12 905	1 093	795	-	-	-	-
2000	36 770	26 050	16 778	11 555	2 674	1 197	16 055	12 401	1 198	859	42	27	23	11
2001	35 677	25 545	16 583	11 559	2 539	1 151	15 297	11 910	1 188	876	37	28	33	21
2002	35 930	25 897	17 573	12 440	2 403	1 156	14 469	11 208	1 195	900	212	144	78	49
2003	37 006	27 157	18 892	13 560	2 512	1 274	13 822	11 026	1 331	982	332	252	117	63
2004	38 138	28 054	18 752	13 512	2 518	1 272	13 979	11 189	1 431	1 055	925	686	533	340
2005	42 738	31 807	19 981	14 590	2 852	1 399	15 090	12 327	1 568	1 130	2 121	1 638	1 126	723
2006	46 444	35 045	20 811	15 313	2 596	1 361	16 525	13 518	1 558	1 111	3 952	3 075	1 002	667
2007	50 788	38 461	20 968	15 711	2 649	1 404	17 910	14 474	1 870	1 346	5 895	4 516	1 496	1 010
Sport														
1996	2 812	1 476	964	434	59	14	1 789	1 028	-	-	-	-	-	-
1997	2 737	1 459	911	447	63	18	1 763	994	-	-	-	-	-	-
1998	2 762	1 363	1 021	440	41	15	1 700	908	-	-	-	-	-	-
1999	2 912	1 542	1 075	489	67	21	1 770	1 032	-	-	-	-	-	-
2000	2 810	1 511	1 048	527	58	16	1 704	968	-	-	-	-	-	-
2001	2 930	1 519	1 182	551	80	19	1 668	949	-	-	-	-	-	-
2002	3 051	1 593	1 305	624	85	26	1 659	941	-	-	1	1	1	1
2003	2 955	1 519	1 423	695	85	22	1 446	801	-	-	1	1	-	-
2004	3 014	1 501	1 519	704	93	39	1 377	745	-	-	22	12	3	1
2005	3 139	1 583	1 569	691	90	27	1 415	833	-	-	51	25	14	7
2006	3 367	1 737	1 546	700	90	34	1 473	853	-	-	235	139	23	11
2007	3 756	1 924	1 691	737	110	42	1 687	1 001	-	-	236	134	32	10
Rechts-, Wirtschafts- und Sozialwissen- schaften														
1996	76 064	33 616	35 106	13 724	2 651	611	1 890	1 249	36 417	18 032	-	-	-	-
1997	77 867	34 019	35 340	13 693	2 785	685	2 096	1 428	37 646	18 213	-	-	-	-
1998	74 765	33 002	33 596	13 235	2 944	712	1 971	1 319	36 254	17 736	-	-	-	-
1999	72 038	31 717	31 939	12 545	3 076	846	1 737	1 176	35 286	17 150	-	-	-	-
2000	69 750	31 511	30 784	12 468	3 261	934	1 716	1 150	33 769	16 904	13	8	207	47
2001	68 321	31 634	28 808	12 160	3 403	998	1 434	938	34 246	17 377	54	36	376	125
2002	69 810	33 017	29 635	12 657	3 130	927	1 221	816	34 512	18 030	375	228	937	359
2003	75 759	37 236	29 647	13 120	3 342	1 051	1 130	738	39 720	21 453	773	435	1 147	439
2004	81 711	40 649	31 241	14 117	3 329	1 071	1 060	676	42 141	22 955	1 945	1 042	1 995	788
2005	87 338	44 214	32 589	15 113	3 811	1 190	1 132	765	43 681	24 113	2 783	1 474	3 342	1 559
2006	90 601	46 435	34 287	16 491	3 785	1 211	1 265	822	43 904	24 172	3 557	2 044	3 803	1 695
2007	97 504	50 289	38 395	18 754	3 368	1 174	1 335	831	43 037	23 640	6 758	3 770	4 611	2 120
Mathematik, Natur- wissenschaften														
1996	36 508	12 680	20 246	6 511	7 006	1 767	5 710	3 678	3 546	724	-	-	-	-
1997	36 292	12 246	19 613	6 395	7 332	1 834	5 486	3 341	3 861	676	-	-	-	-
1998	34 209	11 509	17 746	5 655	7 616	2 064	5 428	3 174	3 419	616	-	-	-	-
1999	32 537	11 537	16 469	5 730	7 401	1 973	5 156	3 211	3 511	623	-	-	-	-
2000	30 379	10 764	14 828	5 296	7 607	2 023	4 869	2 948	3 030	486	3	-	42	11
2001	28 768	10 520	13 768	5 198	7 095	1 973	4 336	2 686	3 433	628	10	3	126	32
2002	29 288	10 966	14 333	5 768	6 575	1 898	4 056	2 516	3 928	675	138	36	258	73
2003	30 486	11 772	14 404	6 007	6 412	1 990	3 788	2 473	4 792	1 015	643	166	447	121
2004	34 159	13 020	15 261	6 358	6 345	1 946	4 024	2 649	6 005	1 297	1 760	550	764	220
2005	39 693	15 263	16 883	7 038	7 068	2 353	4 425	3 043	7 228	1 566	2 834	877	1 255	386
2006	43 093	16 976	18 440	7 592	6 658	2 380	4 901	3 437	7 341	1 649	3 768	1 317	1 985	601
2007	47 915	18 953	20 281	8 345	6 863	2 546	5 397	3 809	7 340	1 598	5 448	1 846	2 586	809
Humanmedizin/ Gesundheits- wissenschaften														
1996	19 270	8 313	11 933	5 294	7 337	3 019	-	-	-	-	-	-	-	-
1997	19 337	8 551	11 239	5 109	8 098	3 442	-	-	-	-	-	-	-	-
1998	19 632	8 686	11 141	5 042	8 491	3 644	-	-	-	-	-	-	-	-
1999	18 830	8 548	10 919	5 114	7 911	3 434	-	-	-	-	-	-	-	-
2000	19 104	8 802	10 698	5 088	8 397	3 710	-	-	-	-	-	-	9	4
2001	18 639	8 929	10 540	5 270	8 088	3 653	-	-	-	-	-	-	11	6
2002	18 382	9 073	10 302	5 345	8 062	3 715	-	-	-	-	-	-	18	13
2003	17 740	8 940	10 507	5 502	7 193	3 411	-	-	-	-	-	-	40	27
2004	18 052	9 390	10 575	5 670	7 447	3 704	-	-	-	-	-	-	30	16
2005	20 440	11 059	10 680	5 888	8 224	4 059	80	68	1 162	839	162	129	132	76
2006	20 337	11 514	10 634	6 159	7 560	3 828	97	76	1 311	972	379	303	356	176
2007	21 224	12 423	11 424	6 810	7 222	3 793	125	105	1 472	1 099	486	368	495	248

*) Aufgrund einer Revision der Studienfachzuordnungen in NRW sind die Ergebnisse ab dem Prüfungsjahr 2007 nur noch bedingt mit den Vorjahren vergleichbar.

1) Einschl. der Prüfungsgruppen "Künstlerischer Abschluss" und "Sonstiger Abschluss" (siehe hierzu auch Übersicht 2 im Anhang).

Zusammenfassende Übersichten

2 Bestandene Prüfungen 1996 bis 2007 nach Fächergruppen *) und Prüfungsgruppen

Fächergruppe ----- Prüfungsjahr	Insgesamt		Davon											
			Diplom (U) und entsprechende Abschlussprüfungen ¹⁾		Promotionen		Lehramtsprüfungen		Fachhochschul- abschluss		Bachelorabschluss		Masterabschluss	
	insg.	weibl.	zus.	weibl.	zus.	weibl.	zus.	weibl.	zus.	weibl.	zus.	weibl.	zus.	weibl.
Veterinärmedizin														
1996	1 602	1 048	1 054	692	548	356	-	-	-	-	-	-	-	-
1997	1 556	1 017	1 010	702	546	315	-	-	-	-	-	-	-	-
1998	1 424	1 014	884	689	540	325	-	-	-	-	-	-	-	-
1999	1 556	1 118	896	712	660	406	-	-	-	-	-	-	-	-
2000	1 427	1 051	890	693	537	358	-	-	-	-	-	-	-	-
2001	1 392	1 057	880	701	512	356	-	-	-	-	-	-	-	-
2002	1 409	1 091	865	684	544	407	-	-	-	-	-	-	-	-
2003	1 490	1 159	958	773	532	386	-	-	-	-	-	-	-	-
2004	1 460	1 162	949	768	511	394	-	-	-	-	-	-	-	-
2005	1 551	1 243	871	743	668	496	-	-	-	-	-	-	12	4
2006	1 461	1 180	903	764	558	416	-	-	-	-	-	-	-	-
2007	1 407	1 164	875	747	519	410	-	-	-	-	-	-	13	7
Agrar-, Forst- und Ernährungs- wissenschaften														
1996	5 435	2 451	2 307	1 122	512	152	199	179	2 417	998	-	-	-	-
1997	5 576	2 611	2 396	1 192	521	185	212	190	2 447	1 044	-	-	-	-
1998	5 394	2 586	2 203	1 102	562	187	259	236	2 370	1 061	-	-	-	-
1999	5 514	2 730	2 268	1 158	522	175	252	221	2 472	1 176	-	-	-	-
2000	5 501	2 754	2 270	1 171	531	178	225	189	2 398	1 194	65	21	12	1
2001	5 350	2 818	2 032	1 143	472	158	202	177	2 511	1 300	69	16	64	24
2002	5 146	2 685	1 863	1 061	448	163	198	162	2 304	1 145	177	93	156	61
2003	5 715	3 044	2 085	1 234	501	170	183	151	2 390	1 216	319	186	237	87
2004	6 126	3 373	1 884	1 119	538	219	154	127	2 675	1 419	463	294	412	195
2005	6 439	3 539	1 828	1 085	575	225	161	130	2 675	1 393	609	398	591	308
2006	6 475	3 608	1 401	822	498	216	170	141	2 662	1 405	1 006	631	738	393
2007	6 866	3 927	1 453	904	555	262	174	141	2 763	1 449	1 095	696	826	475
Ingenieurwissen- schaften														
1996	52 278	7 564	19 149	2 704	2 307	163	798	181	30 024	4 516	-	-	-	-
1997	49 028	7 411	17 300	2 586	2 292	191	637	147	28 799	4 487	-	-	-	-
1998	44 441	7 183	15 251	2 494	2 172	180	608	105	26 410	4 404	-	-	-	-
1999	42 335	7 350	13 746	2 569	2 342	181	582	118	25 665	4 482	-	-	-	-
2000	39 270	7 552	12 342	2 537	2 398	246	671	198	23 779	4 553	3	-	77	18
2001	37 056	7 324	11 624	2 449	2 299	262	442	101	22 374	4 439	27	13	290	60
2002	36 147	7 678	10 916	2 590	2 332	232	430	116	21 688	4 571	79	21	702	148
2003	36 702	8 052	11 127	2 561	2 153	225	400	99	21 631	4 866	374	107	1 017	194
2004	37 257	8 331	10 847	2 488	2 112	238	394	102	21 446	4 894	691	185	1 767	424
2005	39 407	8 668	10 743	2 502	2 336	317	402	103	22 240	4 853	1 089	281	2 597	612
2006	40 914	9 143	10 906	2 752	2 206	299	374	103	22 599	4 739	1 648	436	3 181	814
2007	44 050	9 837	10 866	2 583	2 247	278	468	156	24 026	5 164	2 582	754	3 861	902
Kunst, Kunstwissen- schaft														
1996	8 854	5 496	4 965	2 877	303	163	1 776	1 333	1 810	1 123	-	-	-	-
1997	9 127	5 631	5 316	3 082	317	167	1 571	1 193	1 923	1 189	-	-	-	-
1998	8 997	5 632	5 185	2 972	288	170	1 634	1 261	1 890	1 229	-	-	-	-
1999	9 218	5 794	5 244	3 096	314	183	1 565	1 167	2 095	1 348	-	-	-	-
2000	9 462	6 082	5 361	3 264	317	190	1 698	1 303	2 086	1 325	-	-	-	-
2001	9 990	6 315	5 900	3 550	308	182	1 580	1 226	2 202	1 357	-	-	-	-
2002	9 443	6 055	5 409	3 314	259	148	1 470	1 125	2 302	1 467	3	1	-	-
2003	10 291	6 688	6 125	3 800	313	195	1 427	1 085	2 386	1 587	30	16	10	5
2004	11 020	7 072	6 507	3 949	245	147	1 557	1 211	2 530	1 657	115	64	66	44
2005	11 724	7 591	6 611	4 111	328	206	1 581	1 229	2 929	1 866	199	133	76	46
2006	12 961	8 424	7 481	4 638	301	176	1 646	1 287	2 859	1 887	505	320	169	116
2007	12 819	8 387	6 654	4 186	262	151	1 759	1 380	2 997	1 962	858	507	289	201
Insgesamt ²⁾														
1996	236 848	96 430	110 530	43 004	22 849	7 104	28 143	20 053	75 326	26 269	-	-	-	-
1997	237 144	97 851	109 400	44 024	24 174	7 770	27 929	19 718	75 641	26 339	-	-	-	-
1998	227 525	96 087	103 072	42 410	24 890	8 228	28 256	19 702	71 307	25 747	-	-	-	-
1999	221 696	96 391	99 287	42 797	24 545	8 186	27 738	19 830	70 126	25 578	-	-	-	-
2000	214 473	96 077	94 999	42 599	25 780	8 852	26 938	19 157	66 260	25 321	126	56	370	92
2001	208 123	95 661	91 317	42 581	24 796	8 752	24 959	17 987	65 954	25 977	197	96	900	268
2002	208 606	98 055	92 201	44 483	23 838	8 672	23 503	16 884	65 929	26 788	985	524	2 150	704
2003	218 146	105 569	95 170	47 254	23 043	8 724	22 196	16 373	72 250	31 119	2 472	1 163	3 015	936
2004	230 940	112 553	97 538	48 686	23 138	9 030	22 545	16 699	76 228	33 277	5 921	2 833	5 570	2 028
2005	252 482	124 971	101 755	51 761	25 952	10 272	24 286	18 498	81 483	35 760	9 848	4 955	9 158	3 725
2006	265 704	134 072	106 409	55 231	24 287	9 927	26 451	20 237	82 239	35 936	15 050	8 265	11 268	4 476
2007	286 391	145 380	112 607	58 777	23 843	10 068	28 859	21 900	83 505	36 258	23 358	12 591	14 219	5 786

*) Aufgrund einer Revision der Studienfachzuordnungen in NRW sind die Ergebnisse ab dem Prüfungsjahr 2007 nur noch bedingt mit den Vorjahren vergleichbar.

1) Einschl. der Prüfungsgruppen "Künstlerischer Abschluss" und "Sonstiger Abschluss" (siehe hierzu auch Übersicht 2 im Anhang).

2) Einschl. Studienfächer außerhalb der Studienbereichsgliederung.

Zusammenfassende Übersichten

3 Bestandene Prüfungen 2007 nach Ländern und Prüfungsgruppen

Land	Insgesamt	Davon							
		Diplom (U) und entsprechende Abschlussprüfungen	Promotionen	Lehramtsprüfungen	Künstlerischer Abschluss	Fachhochschulabschluss	Bachelorabschluss	Masterabschluss	Sonstiger Abschluss
Insgesamt									
Deutschland	286 391	106 179	23 843	28 859	4 816	83 505	23 358	14 219	1 612
Baden-Württemberg	40 768	13 197	3 969	5 322	808	12 608	2 575	2 196	93
Bayern	40 505	16 299	3 810	4 195	473	11 660	1 943	1 735	390
Berlin	19 892	8 243	1 910	905	821	4 325	1 616	1 890	182
Brandenburg	5 622	1 581	323	370	127	1 888	813	514	6
Bremen	4 377	1 260	338	436	149	1 280	624	272	18
Hamburg	8 618	3 817	645	714	216	2 051	479	560	136
Hessen	22 275	8 562	1 935	2 345	220	6 355	2 118	667	73
Mecklenburg-Vorpommern	4 544	1 604	408	300	61	1 089	787	295	-
Niedersachsen	23 973	8 068	1 755	3 364	241	7 562	1 983	971	29
Nordrhein-Westfalen	63 600	23 713	4 721	6 722	858	17 748	7 125	2 407	306
Rheinland-Pfalz	13 736	4 924	952	1 739	8	4 675	286	993	159
Saarland	2 759	1 147	313	128	110	755	190	100	16
Sachsen	15 789	7 335	1 073	908	459	4 404	949	642	19
Sachsen-Anhalt	6 053	1 610	505	401	16	2 706	462	325	28
Schleswig-Holstein	6 710	1 832	643	712	83	2 579	524	332	5
Thüringen	7 170	2 987	543	298	166	1 820	884	320	152
Männlich									
Deutschland	141 011	51 189	13 775	6 959	1 957	47 247	10 767	8 433	684
Baden-Württemberg	21 218	7 063	2 393	1 184	321	7 583	1 231	1 408	35
Bayern	20 276	7 813	2 240	1 105	205	6 781	905	1 078	149
Berlin	9 540	3 812	1 005	257	340	2 263	809	987	67
Brandenburg	2 732	707	182	71	68	990	425	287	2
Bremen	2 119	529	199	136	51	725	306	169	4
Hamburg	4 368	1 947	347	191	88	1 143	281	311	60
Hessen	10 806	4 003	1 147	566	92	3 543	1 034	378	43
Mecklenburg-Vorpommern	2 135	731	203	70	28	605	336	162	-
Niedersachsen	11 056	3 619	988	774	97	4 205	736	622	15
Nordrhein-Westfalen	31 086	11 661	2 844	1 585	334	9 844	3 221	1 515	82
Rheinland-Pfalz	6 443	2 129	538	413	3	2 516	158	581	105
Saarland	1 524	533	196	45	48	500	130	71	1
Sachsen	8 090	3 624	618	201	178	2 640	437	386	6
Sachsen-Anhalt	2 790	804	297	87	4	1 218	169	187	24
Schleswig-Holstein	3 309	757	305	184	29	1 656	235	142	1
Thüringen	3 519	1 457	273	90	71	1 035	354	149	90
Weiblich									
Deutschland	145 380	54 990	10 068	21 900	2 859	36 258	12 591	5 786	928
Baden-Württemberg	19 550	6 134	1 576	4 138	487	5 025	1 344	788	58
Bayern	20 229	8 486	1 570	3 090	268	4 879	1 038	657	241
Berlin	10 352	4 431	905	648	481	2 062	807	903	115
Brandenburg	2 890	874	141	299	59	898	388	227	4
Bremen	2 258	731	139	300	98	555	318	103	14
Hamburg	4 250	1 870	298	523	128	908	198	249	76
Hessen	11 469	4 559	788	1 779	128	2 812	1 084	289	30
Mecklenburg-Vorpommern	2 409	873	205	230	33	484	451	133	-
Niedersachsen	12 917	4 449	767	2 590	144	3 357	1 247	349	14
Nordrhein-Westfalen	32 514	12 052	1 877	5 137	524	7 904	3 904	892	224
Rheinland-Pfalz	7 293	2 795	414	1 326	5	2 159	128	412	54
Saarland	1 235	614	117	83	62	255	60	29	15
Sachsen	7 699	3 711	455	707	281	1 764	512	256	13
Sachsen-Anhalt	3 263	806	208	314	12	1 488	293	138	4
Schleswig-Holstein	3 401	1 075	338	528	54	923	289	190	4
Thüringen	3 651	1 530	270	208	95	785	530	171	62

Zusammenfassende Übersichten

4 Bestandene Prüfungen 2007 nach Fächergruppen ^{*)}, Studienbereichen und Prüfungsgruppen

Fächergruppe ----- Studienbereich	Insgesamt	Davon					
		Diplom (U) und entsprechende Abschluss- prüfungen ¹⁾	Promotionen	Lehramts- prüfungen	Fachhoch- schulabschluss	Bachelor- abschluss	Master- abschluss
Insgesamt							
Sprach- und Kulturwissenschaften	50 788	20 968	2 649	17 910	1 870	5 895	1 496
Sprach- und Kulturwissenschaften allgemein	2 109	634	39	366	84	774	212
Evangelische Theologie, -Religionslehre	1 171	329	87	529	163	47	16
Katholische Theologie, -Religionslehre	1 201	384	118	559	106	34	-
Philosophie	1 240	570	236	245	-	150	39
Geschichte	3 580	1 641	419	1 100	-	362	58
Bibliothekswissenschaft, Dokumentation, Publizistik	4 199	1 784	78	-	898	1 127	312
Allg. und vergleichende Literatur- und Sprachwissenschaft	2 201	942	130	-	361	649	119
Altphilologie (klassische Philologie), Neugriechisch	261	28	32	193	-	8	-
Germanistik (Deutsch, germanische Sprachen ohne Anglistik)	10 366	2 983	337	6 040	-	890	116
Anglistik, Amerikanistik	5 212	1 538	104	2 993	4	544	29
Romanistik	1 907	776	75	826	-	224	6
Slawistik, Baltistik, Finno-Ugristik	408	254	18	61	26	47	2
Außereuropäische Sprach- und Kulturwissenschaften	722	498	92	12	-	97	23
Kulturwissenschaften i.e.S.	833	597	49	-	-	149	38
Psychologie	4 428	3 524	449	33	159	201	62
Erziehungswissenschaften	8 391	4 250	371	2 682	59	565	464
Sonderpädagogik	2 559	236	15	2 271	10	27	-
Sport, Sportwissenschaft	3 756	1 691	110	1 687	-	236	32
Rechts-, Wirtschafts- und Sozialwissenschaften	97 504	38 395	3 368	1 335	43 037	6 758	4 611
Wirtschafts- und Gesellschaftslehre allgemein	1 597	694	32	268	156	274	173
Regionalwissenschaften	274	119	5	-	-	76	74
Politikwissenschaften	3 039	2 239	226	114	11	315	134
Sozialwissenschaften	4 125	2 657	220	354	1	753	140
Sozialwesen	10 950	1 020	28	121	9 160	377	244
Rechtswissenschaft	15 723	11 974	1 604	2	1 283	518	342
Verwaltungswissenschaft	10 013	501	32	-	9 124	219	137
Wirtschaftswissenschaften	44 143	17 199	1 153	476	18 481	3 902	2 932
Wirtschaftsingenieurwesen	7 640	1 992	68	-	4 821	324	435
Mathematik, Naturwissenschaften	47 915	20 281	6 863	5 397	7 340	5 448	2 586
Mathematik, Naturwissenschaften allgemein	578	86	35	333	14	42	68
Mathematik	5 740	1 938	454	2 409	339	500	100
Informatik	17 414	5 759	588	147	6 373	2 958	1 589
Physik, Astronomie	3 902	2 205	1 221	221	-	161	94
Chemie	5 304	2 324	1 620	309	117	568	366
Pharmazie	2 123	1 765	331	-	-	23	4
Biologie	9 004	3 963	2 179	1 217	472	871	302
Geowissenschaften (ohne Geographie)	948	529	242	-	12	128	37
Geographie	2 902	1 712	193	761	13	197	26
Humanmedizin/Gesundheitswissenschaften	21 224	11 424	7 222	125	1 472	486	495
Gesundheitswissenschaften allgemein	2 815	317	32	125	1 472	462	407
Humanmedizin (ohne Zahnmedizin)	15 794	9 574	6 108	-	-	24	88
Zahnmedizin	2 615	1 533	1 082	-	-	-	-
Veterinärmedizin	1 407	875	519	-	-	-	13
Agrar-, Forst- und Ernährungswissenschaften	6 866	1 453	555	174	2 763	1 095	826
Landespflege, Umweltgestaltung	1 169	331	33	16	716	25	48
Agrarwissenschaften, Lebensmittel- und Getränketechnologie	3 241	628	363	14	1 171	616	449
Forstwissenschaft, Holzwirtschaft	853	180	77	-	301	127	168
Ernährungs- und Haushaltswissenschaften	1 603	314	82	144	575	327	161
Ingenieurwissenschaften	44 050	10 866	2 247	468	24 026	2 582	3 861
Ingenieurwesen allgemein	2 419	373	27	101	1 198	259	461
Bergbau, Hüttenwesen	218	77	73	-	15	7	46
Maschinenbau/Verfahrenstechnik	17 224	3 931	1 158	120	9 951	959	1 105
Elektrotechnik	9 247	2 085	536	73	4 719	637	1 197
Verkehrstechnik, Nautik	2 228	430	58	-	1 618	25	97
Architektur, Innenarchitektur	6 180	2 142	65	22	3 239	390	322
Raumplanung	885	511	54	-	121	69	130
Bauingenieurwesen	4 896	1 174	240	152	2 718	175	437
Vermessungswesen	753	143	36	-	447	61	66
Kunst, Kunstwissenschaft	12 819	6 654	262	1 759	2 997	858	289
Kunst, Kunstwissenschaft allgemein	2 447	993	165	749	211	164	165
Bildende Kunst	1 048	591	4	43	149	250	11
Gestaltung	4 044	981	6	181	2 512	304	60
Darstellende Kunst, Film und Fernsehen, Theaterwissenschaft	1 063	870	21	15	45	87	25
Musik, Musikwissenschaft	4 217	3 219	66	771	80	53	28
Außerhalb der Studienbereichsgliederung	62	-	48	4	-	-	10
Insgesamt ...	286 391	112 607	23 843	28 859	83 505	23 358	14 219

^{*)} Aufgrund einer Revision der Studienfachzuordnungen in NRW sind die Ergebnisse ab dem Prüfungsjahr 2007 nur noch bedingt mit den Vorjahren vergleichbar.

1) Einschl. der Prüfungsgruppen "Künstlerischer Abschluss" und "Sonstiger Abschluss" (siehe hierzu auch Übersicht 2 im Anhang).

Zusammenfassende Übersichten

4 Bestandene Prüfungen 2007 nach Fächergruppen ^{*)}, Studienbereichen und Prüfungsgruppen

Fächergruppe ----- Studienbereich	Insgesamt	Davon					
		Diplom (U) und entsprechende Abschluss- prüfungen ¹⁾	Promotionen	Lehramts- prüfungen	Fachhoch- schulabschluss	Bachelor- abschluss	Master- abschluss
Männlich							
Sprach- und Kulturwissenschaften	12 327	5 257	1 245	3 436	524	1 379	486
Sprach- und Kulturwissenschaften allgemein	566	133	14	130	23	209	57
Evangelische Theologie, -Religionslehre	344	155	51	70	44	12	12
Katholische Theologie, -Religionslehre	484	240	94	105	34	11	-
Philosophie	667	332	139	93	-	82	21
Geschichte	1 766	838	252	462	-	187	27
Bibliothekswissenschaft, Dokumentation, Publizistik	1 354	603	36	-	309	305	101
Allg. und vergleichende Literatur- und Sprachwissenschaft	432	188	50	-	66	95	33
Altphilologie (klassische Philologie), Neugriechisch	106	10	16	76	-	4	-
Germanistik (Deutsch, germanische Sprachen ohne Anglistik)	1 819	556	133	941	-	165	24
Anglistik, Amerikanistik	1 047	277	33	643	-	91	3
Romanistik	246	78	20	122	-	26	-
Slawistik, Baltistik, Finno-Ugristik	60	36	5	10	4	5	-
Außereuropäische Sprach- und Kulturwissenschaften	251	157	38	2	-	45	9
Kulturwissenschaften i.e.S.	187	129	22	-	-	25	11
Psychologie	929	658	173	8	31	46	13
Erziehungswissenschaften	1 640	843	164	375	13	70	175
Sonderpädagogik	429	24	5	399	-	1	-
Sport, Sportwissenschaft	1 832	954	68	686	-	102	22
Rechts-, Wirtschafts- und Sozialwissenschaften	47 215	19 641	2 194	504	19 397	2 988	2 491
Wirtschafts- und Gesellschaftslehre allgemein	577	317	26	51	73	57	53
Regionalwissenschaften	81	36	-	-	-	25	20
Politikwissenschaften	1 636	1 183	145	69	5	175	59
Sozialwissenschaften	1 456	886	102	160	-	255	53
Sozialwesen	2 311	230	14	23	1 881	71	92
Rechtswissenschaft	7 452	5 436	1 015	-	568	252	181
Verwaltungswissenschaft	5 227	325	26	-	4 720	90	66
Wirtschaftswissenschaften	22 457	9 616	808	201	8 374	1 817	1 641
Wirtschaftsingenieurwesen	6 018	1 612	58	-	3 776	246	326
Mathematik, Naturwissenschaften	28 962	11 936	4 317	1 588	5 742	3 602	1 777
Mathematik, Naturwissenschaften allgemein	182	35	16	51	11	23	46
Mathematik	2 571	1 176	334	608	159	242	52
Informatik	14 617	4 916	522	95	5 346	2 448	1 290
Physik, Astronomie	3 152	1 783	1 024	149	-	126	70
Chemie	2 847	1 199	1 022	107	40	297	182
Pharmazie	542	394	141	-	-	6	1
Biologie	3 201	1 346	985	307	170	285	108
Geowissenschaften (ohne Geographie)	523	286	152	-	8	66	11
Geographie	1 327	801	121	271	8	109	17
Humanmedizin/Gesundheitswissenschaften	8 801	4 614	3 429	20	373	118	247
Gesundheitswissenschaften allgemein	811	78	16	20	373	115	209
Humanmedizin (ohne Zahnmedizin)	6 847	3 892	2 914	-	-	3	38
Zahnmedizin	1 143	644	499	-	-	-	-
Veterinärmedizin	243	128	109	-	-	-	6
Agrar-, Forst- und Ernährungswissenschaften	2 939	549	293	33	1 314	399	351
Landespflege, Umweltgestaltung	462	119	12	8	296	12	15
Agrarwissenschaften, Lebensmittel- und Getränketechnologie	1 708	277	205	7	704	285	230
Forstwissenschaft, Holzwirtschaft	597	126	59	-	232	83	97
Ernährungs- und Haushaltswissenschaften	172	27	17	18	82	19	9
Ingenieurwissenschaften	34 213	8 283	1 969	312	18 862	1 828	2 959
Ingenieurwesen allgemein	1 973	329	21	56	975	210	382
Bergbau, Hüttenwesen	179	63	63	-	14	6	33
Maschinenbau/Verfahrenstechnik	13 969	3 370	1 040	81	8 005	631	842
Elektrotechnik	8 430	1 889	497	63	4 421	558	1 002
Verkehrstechnik, Nautik	2 060	387	55	-	1 509	23	86
Architektur, Innenarchitektur	2 851	994	40	15	1 443	194	165
Raumplanung	499	284	35	-	63	36	81
Bauingenieurwesen	3 733	860	193	97	2 133	127	323
Vermessungswesen	519	107	25	-	299	43	45
Kunst, Kunstwissenschaft	4 432	2 468	111	379	1 035	351	88
Kunst, Kunstwissenschaft allgemein	459	189	61	116	39	20	34
Bildende Kunst	434	233	2	6	71	118	4
Gestaltung	1 514	440	3	16	879	145	31
Darstellende Kunst, Film und Fernsehen, Theaterwissenschaft	402	316	6	6	24	39	11
Musik, Musikwissenschaft	1 623	1 290	39	235	22	29	8
Außerhalb der Studienbereichsgliederung	47	-	40	1	-	-	6
Insgesamt ...	141 011	53 830	13 775	6 959	47 247	10 767	8 433

^{*)} Aufgrund einer Revision der Studienfachzuordnungen in NRW sind die Ergebnisse ab dem Prüfungsjahr 2007 nur noch bedingt mit den Vorjahren vergleichbar.

1) Einschl. der Prüfungsgruppen "Künstlerischer Abschluss" und "Sonstiger Abschluss" (siehe hierzu auch Übersicht 2 im Anhang).

Zusammenfassende Übersichten

4 Bestandene Prüfungen 2007 nach Fächergruppen ^{*)}, Studienbereichen und Prüfungsgruppen

Fächergruppe ----- Studienbereich	Insgesamt	Davon					
		Diplom (U) und entsprechende Abschluss- prüfungen ¹⁾	Promotionen	Lehramts- prüfungen	Fachhoch- schulabschluss	Bachelor- abschluss	Master- abschluss
Weiblich							
Sprach- und Kulturwissenschaften	38 461	15 711	1 404	14 474	1 346	4 516	1 010
Sprach- und Kulturwissenschaften allgemein	1 543	501	25	236	61	565	155
Evangelische Theologie, -Religionslehre	827	174	36	459	119	35	4
Katholische Theologie, -Religionslehre	717	144	24	454	72	23	-
Philosophie	573	238	97	152	-	68	18
Geschichte	1 814	803	167	638	-	175	31
Bibliothekswissenschaft, Dokumentation, Publizistik	2 845	1 181	42	-	589	822	211
Allg. und vergleichende Literatur- und Sprachwissenschaft	1 769	754	80	-	295	554	86
Altphilologie (klassische Philologie), Neugriechisch	155	18	16	117	-	4	-
Germanistik (Deutsch, germanische Sprachen ohne Anglistik)	8 547	2 427	204	5 099	-	725	92
Anglistik, Amerikanistik	4 165	1 261	71	2 350	4	453	26
Romanistik	1 661	698	55	704	-	198	6
Slawistik, Baltistik, Finno-Ugristik	348	218	13	51	22	42	2
Außereuropäische Sprach- und Kulturwissenschaften	471	341	54	10	-	52	14
Kulturwissenschaften i.e.S.	646	468	27	-	-	124	27
Psychologie	3 499	2 866	276	25	128	155	49
Erziehungswissenschaften	6 751	3 407	207	2 307	46	495	289
Sonderpädagogik	2 130	212	10	1 872	10	26	-
Sport, Sportwissenschaft	1 924	737	42	1 001	-	134	10
Rechts-, Wirtschafts- und Sozialwissenschaften	50 289	18 754	1 174	831	23 640	3 770	2 120
Wirtschafts- und Gesellschaftslehre allgemein	1 020	377	6	217	83	217	120
Regionalwissenschaften	193	83	5	-	-	51	54
Politikwissenschaften	1 403	1 056	81	45	6	140	75
Sozialwissenschaften	2 669	1 771	118	194	1	498	87
Sozialwesen	8 639	790	14	98	7 279	306	152
Rechtswissenschaft	8 271	6 538	589	2	715	266	161
Verwaltungswissenschaft	4 786	176	6	-	4 404	129	71
Wirtschaftswissenschaften	21 686	7 583	345	275	10 107	2 085	1 291
Wirtschaftsingenieurwesen	1 622	380	10	-	1 045	78	109
Mathematik, Naturwissenschaften	18 953	8 345	2 546	3 809	1 598	1 846	809
Mathematik, Naturwissenschaften allgemein	396	51	19	282	3	19	22
Mathematik	3 169	762	120	1 801	180	258	48
Informatik	2 797	843	66	52	1 027	510	299
Physik, Astronomie	750	422	197	72	-	35	24
Chemie	2 457	1 125	598	202	77	271	184
Pharmazie	1 581	1 371	190	-	-	17	3
Biologie	5 803	2 617	1 194	910	302	586	194
Geowissenschaften (ohne Geographie)	425	243	90	-	4	62	26
Geographie	1 575	911	72	490	5	88	9
Humanmedizin/Gesundheitswissenschaften	12 423	6 810	3 793	105	1 099	368	248
Gesundheitswissenschaften allgemein	2 004	239	16	105	1 099	347	198
Humanmedizin (ohne Zahnmedizin)	8 947	5 682	3 194	-	-	21	50
Zahnmedizin	1 472	889	583	-	-	-	-
Veterinärmedizin	1 164	747	410	-	-	-	7
Agrar-, Forst- und Ernährungswissenschaften	3 927	904	262	141	1 449	696	475
Landespflege, Umweltgestaltung	707	212	21	8	420	13	33
Agrarwissenschaften, Lebensmittel- und Getränketechnologie	1 533	351	158	7	467	331	219
Forstwissenschaft, Holzwirtschaft	256	54	18	-	69	44	71
Ernährungs- und Haushaltswissenschaften	1 431	287	65	126	493	308	152
Ingenieurwissenschaften	9 837	2 583	278	156	5 164	754	902
Ingenieurwesen allgemein	446	44	6	45	223	49	79
Bergbau, Hüttenwesen	39	14	10	-	1	1	13
Maschinenbau/Verfahrenstechnik	3 255	561	118	39	1 946	328	263
Elektrotechnik	817	196	39	10	298	79	195
Verkehrstechnik, Nautik	168	43	3	-	109	2	11
Architektur, Innenarchitektur	3 329	1 148	25	7	1 796	196	157
Raumplanung	386	227	19	-	58	33	49
Bauingenieurwesen	1 163	314	47	55	585	48	114
Vermessungswesen	234	36	11	-	148	18	21
Kunst, Kunstwissenschaft	8 387	4 186	151	1 380	1 962	507	201
Kunst, Kunstwissenschaft allgemein	1 988	804	104	633	172	144	131
Bildende Kunst	614	358	2	37	78	132	7
Gestaltung	2 530	541	3	165	1 633	159	29
Darstellende Kunst, Film und Fernsehen, Theaterwissenschaft	661	554	15	9	21	48	14
Musik, Musikwissenschaft	2 594	1 929	27	536	58	24	20
Außerhalb der Studienbereichsgliederung	15	-	8	3	-	-	4
Insgesamt ...	145 380	58 777	10 068	21 900	36 258	12 591	5 786

^{*)} Aufgrund einer Revision der Studienfachzuordnungen in NRW sind die Ergebnisse ab dem Prüfungsjahr 2007 nur noch bedingt mit den Vorjahren vergleichbar.

1) Einschl. der Prüfungsgruppen "Künstlerischer Abschluss" und "Sonstiger Abschluss" (siehe hierzu auch Übersicht 2 im Anhang).

Zusammenfassende Übersichten

5 Abgelegte Prüfungen 2007 nach Fächergruppen ^{*)}, Studienbereichen und Prüfungsgruppen

Fächergruppe ----- Studienbereich	Insgesamt				Darunter bestanden			
	Deutsche			Aus- länder	Deutsche			Aus- länder
	zusammen	männlich	weiblich		zusammen	männlich	weiblich	
Diplom (U) und entsprechende Abschlussprüfungen ¹⁾								
Sprach- und Kulturwissenschaften	18 839	4 877	13 962	2 261	18 736	4 836	13 900	2 232
Sprach- und Kulturwissenschaften allgemein	581	125	456	54	580	124	456	54
Evangelische Theologie, -Religionslehre	323	150	173	9	320	148	172	9
Katholische Theologie, -Religionslehre	332	203	129	53	331	202	129	53
Philosophie	510	300	210	65	505	295	210	65
Geschichte	1 561	814	747	90	1 552	807	745	89
Bibliothekswissenschaft, Dokumentation, Publizistik	1 680	577	1 103	108	1 676	574	1 102	108
Allgemeine und vergleichende Literatur- und Sprachwissenschaft	775	161	614	177	770	158	612	172
Altphilologie (klassische Philologie), Neugriechisch	23	10	13	5	23	10	13	5
Germanistik (Deutsch, germanische Sprachen ohne Anglistik)	2 368	479	1 889	645	2 351	473	1 878	632
Anglistik, Amerikanistik	1 402	254	1 148	151	1 391	252	1 139	147
Romanistik	659	64	595	123	655	62	593	121
Slawistik, Baltistik, Finno-Ugristik	166	31	135	91	164	31	133	90
Außereuropäische Sprach- und Kulturwissenschaften	410	137	273	88	410	137	273	88
Kulturwissenschaften i.e.S.	543	117	426	55	542	117	425	55
Psychologie	3 351	633	2 718	194	3 333	629	2 704	191
Erziehungswissenschaften	3 935	801	3 134	337	3 913	796	3 117	337
Sonderpädagogik	220	21	199	16	220	21	199	16
Sport, Sportwissenschaft	1 649	937	712	76	1 616	906	710	75
Rechts-, Wirtschafts- und Sozialwissenschaften	35 415	18 564	16 851	4 060	34 493	18 119	16 374	3 902
Wirtschafts- und Gesellschaftslehre allgemein	551	274	277	143	551	274	277	143
Regionalwissenschaften	107	35	72	12	107	35	72	12
Politikwissenschaften	2 019	1 111	908	236	2 005	1 098	907	234
Sozialwissenschaften	2 423	841	1 582	252	2 407	835	1 572	250
Sozialwesen	980	226	754	43	979	225	754	41
Rechtswissenschaft	11 649	5 349	6 300	1 112	10 943	5 054	5 889	1 031
Verwaltungswissenschaft	460	297	163	44	458	296	162	43
Wirtschaftswissenschaften	15 374	8 908	6 466	2 053	15 212	8 799	6 413	1 987
Wirtschaftsingenieurwesen	1 852	1 523	329	165	1 831	1 503	328	161
Mathematik, Naturwissenschaften	18 859	11 136	7 723	1 542	18 769	11 063	7 706	1 512
Mathematik, Naturwissenschaften allgemein	82	34	48	6	80	32	48	6
Mathematik	1 803	1 110	693	145	1 797	1 104	693	141
Informatik	5 076	4 454	622	756	5 025	4 409	616	734
Physik, Astronomie	2 106	1 712	394	107	2 099	1 705	394	106
Chemie	2 170	1 133	1 037	162	2 164	1 131	1 033	160
Pharmazie	1 688	364	1 324	78	1 687	363	1 324	78
Biologie	3 773	1 279	2 494	198	3 765	1 273	2 492	198
Geowissenschaften (ohne Geographie)	506	270	236	27	502	269	233	27
Geographie	1 655	780	875	63	1 650	777	873	62
Humanmedizin/Gesundheitswissenschaften	10 472	4 200	6 272	959	10 468	4 197	6 271	956
Gesundheitswissenschaften allgemein	301	75	226	16	301	75	226	16
Humanmedizin (ohne Zahnmedizin)	8 764	3 536	5 228	815	8 762	3 534	5 228	812
Zahnmedizin	1 407	589	818	128	1 405	588	817	128
Veterinärmedizin	845	120	725	30	845	120	725	30
Agrar-, Forst- und Ernährungswissenschaften	1 349	494	855	112	1 341	488	853	112
Landespflege, Umweltgestaltung	319	115	204	12	319	115	204	12
Agrarwissenschaften, Lebensmittel- und Getränketechnologie	568	243	325	66	562	239	323	66
Forstwissenschaft, Holzwirtschaft	160	112	48	21	159	111	48	21
Ernährungs- und Haushaltswissenschaften	302	24	278	13	301	23	278	13
Ingenieurwissenschaften	9 379	7 200	2 179	1 651	9 274	7 106	2 168	1 592
Ingenieurwesen allgemein	358	318	40	22	352	312	40	21
Bergbau, Hüttenwesen	61	50	11	16	61	50	11	16
Maschinenbau/Verfahrenstechnik	3 389	2 934	455	592	3 359	2 906	453	572
Elektrotechnik	1 682	1 560	122	449	1 655	1 533	122	430
Verkehrstechnik, Nautik	402	361	41	52	383	343	40	47
Architektur, Innenarchitektur	1 879	878	1 001	271	1 874	874	1 000	268
Raumplanung	459	259	200	55	458	258	200	53
Bauingenieurwesen	1 014	740	274	180	1 000	732	268	174
Vermessungswesen	135	100	35	14	132	98	34	11
Kunst, Kunstwissenschaft	4 634	1 772	2 862	2 042	4 625	1 767	2 858	2 029
Kunst, Kunstwissenschaft allgemein	879	160	719	115	878	160	718	115
Bildende Kunst	465	182	283	128	463	181	282	128
Gestaltung	860	389	471	121	860	389	471	121
Darstellende Kunst, Film und Fernsehen, Theaterwissenschaft	726	270	456	147	723	268	455	147
Musik, Musikwissenschaft	1 704	771	933	1 531	1 701	769	932	1 518
Insgesamt ...	101 441	49 300	52 141	12 733	100 167	48 602	51 565	12 440

^{*)} Aufgrund einer Revision der Studienfachzuordnungen in NRW sind die Ergebnisse ab dem Prüfungsjahr 2007 nur noch bedingt mit den Vorjahren vergleichbar.

¹⁾ Einschl. der Prüfungsgruppen "Künstlerischer Abschluss" und "Sonstiger Abschluss" (siehe hierzu auch Übersicht 2 im Anhang).

Zusammenfassende Übersichten

5 Abgelegte Prüfungen 2007 nach Fächergruppen *), Studienbereichen und Prüfungsgruppen

Fächergruppe ----- Studienbereich	Insgesamt				Darunter bestanden			
	Deutsche			Aus- länder	Deutsche			Aus- länder
	zusammen	männlich	weiblich		zusammen	männlich	weiblich	
Promotionen								
Sprach- und Kulturwissenschaften	2 251	1 047	1 204	398	2 251	1 047	1 204	398
Sprach- und Kulturwissenschaften allgemein	30	11	19	9	30	11	19	9
Evangelische Theologie, -Religionslehre	79	45	34	8	79	45	34	8
Katholische Theologie, -Religionslehre	80	59	21	38	80	59	21	38
Philosophie	170	96	74	66	170	96	74	66
Geschichte	380	226	154	39	380	226	154	39
Bibliothekswissenschaft, Dokumentation, Publizistik	70	30	40	8	70	30	40	8
Allgemeine und vergleichende Literatur- und Sprachwissenschaft	105	42	63	25	105	42	63	25
Altphilologie (klassische Philologie), Neugriechisch	27	13	14	5	27	13	14	5
Germanistik (Deutsch, germanische Sprachen ohne Anglistik)	269	113	156	68	269	113	156	68
Anglistik, Amerikanistik	86	26	60	18	86	26	60	18
Romanistik	63	16	47	12	63	16	47	12
Slawistik, Baltistik, Finno-Ugristik	14	3	11	4	14	3	11	4
Außereuropäische Sprach- und Kulturwissenschaften	71	29	42	21	71	29	42	21
Kulturwissenschaften i.e.S.	45	20	25	4	45	20	25	4
Psychologie	412	161	251	37	412	161	251	37
Erziehungswissenschaften	336	152	184	35	336	152	184	35
Sonderpädagogik	14	5	9	1	14	5	9	1
Sport, Sportwissenschaft	99	60	39	12	98	59	39	12
Rechts-, Wirtschafts- und Sozialwissenschaften	3 089	2 050	1 039	281	3 087	2 048	1 039	281
Wirtschafts- und Gesellschaftslehre allgemein	30	25	5	2	30	25	5	2
Regionalwissenschaften	2	-	2	3	2	-	2	3
Politikwissenschaften	193	125	68	33	193	125	68	33
Sozialwissenschaften	192	91	101	28	192	91	101	28
Sozialwesen	25	12	13	3	25	12	13	3
Rechtswissenschaft	1 497	963	534	108	1 496	962	534	108
Verwaltungswissenschaft	30	24	6	2	30	24	6	2
Wirtschaftswissenschaften	1 058	757	301	96	1 057	756	301	96
Wirtschaftsingenieurwesen	62	53	9	6	62	53	9	6
Mathematik, Naturwissenschaften	5 202	3 320	1 882	1 663	5 200	3 318	1 882	1 663
Mathematik, Naturwissenschaften allgemein	23	13	10	12	23	13	10	12
Mathematik	355	269	86	99	355	269	86	99
Informatik	475	430	45	113	475	430	45	113
Physik, Astronomie	905	786	119	316	905	786	119	316
Chemie	1 158	736	422	463	1 157	735	422	463
Pharmazie	286	127	159	45	286	127	159	45
Biologie	1 646	738	908	533	1 646	738	908	533
Geowissenschaften (ohne Geographie)	183	116	67	60	182	115	67	60
Geographie	171	105	66	22	171	105	66	22
Humanmedizin/Gesundheitswissenschaften	6 772	3 195	3 577	452	6 770	3 193	3 577	452
Gesundheitswissenschaften allgemein	30	14	16	2	30	14	16	2
Humanmedizin (ohne Zahnmedizin)	5 738	2 723	3 015	372	5 736	2 721	3 015	372
Zahnmedizin	1 004	458	546	78	1 004	458	546	78
Veterinärmedizin	490	94	396	29	490	94	396	29
Agrar-, Forst- und Ernährungswissenschaften	382	176	206	173	382	176	206	173
Landespflege, Umweltgestaltung	28	12	16	5	28	12	16	5
Agrarwissenschaften, Lebensmittel- und Getränketechnologie	230	115	115	133	230	115	115	133
Forstwissenschaft, Holzwirtschaft	47	35	12	30	47	35	12	30
Ernährungs- und Haushaltswissenschaften	77	14	63	5	77	14	63	5
Ingenieurwissenschaften	1 792	1 589	203	456	1 791	1 588	203	456
Ingenieurwesen allgemein	26	20	6	1	26	20	6	1
Bergbau, Hüttenwesen	51	45	6	22	51	45	6	22
Maschinenbau/Verfahrenstechnik	932	850	82	226	932	850	82	226
Elektrotechnik	401	380	21	136	400	379	21	136
Verkehrstechnik, Nautik	51	48	3	7	51	48	3	7
Architektur, Innenarchitektur	57	35	22	8	57	35	22	8
Raumplanung	39	25	14	15	39	25	14	15
Bauingenieurwesen	207	167	40	33	207	167	40	33
Vermessungswesen	28	19	9	8	28	19	9	8
Kunst, Kunstwissenschaft	238	100	138	24	238	100	138	24
Kunst, Kunstwissenschaft allgemein	155	58	97	10	155	58	97	10
Bildende Kunst	4	2	2	-	4	2	2	-
Gestaltung	6	3	3	-	6	3	3	-
Darstellende Kunst, Film und Fernsehen, Theaterwissenschaft	18	6	12	3	18	6	12	3
Musik, Musikwissenschaft	55	31	24	11	55	31	24	11
Außerhalb der Studienbereichsgliederung	37	32	5	11	37	32	5	11
Insgesamt ...	20 352	11 663	8 689	3 499	20 344	11 655	8 689	3 499

*) Aufgrund einer Revision der Studienfachzuordnungen in NRW sind die Ergebnisse ab dem Prüfungsjahr 2007 nur noch bedingt mit den Vorjahren vergleichbar.

Zusammenfassende Übersichten

5 Abgelegte Prüfungen 2007 nach Fächergruppen *), Studienbereichen und Prüfungsgruppen

Fächergruppe ----- Studienbereich	Insgesamt				Darunter bestanden			
	Deutsche			Aus- länder	Deutsche			Aus- länder
	zusammen	männlich	weiblich		zusammen	männlich	weiblich	
Lehramtsprüfungen								
Sprach- und Kulturwissenschaften	17 705	3 420	14 285	321	17 591	3 391	14 200	319
Sprach- und Kulturwissenschaften allgemein	364	131	233	4	362	129	233	4
Evangelische Theologie, -Religionslehre	529	69	460	2	527	69	458	2
Katholische Theologie, -Religionslehre	559	107	452	5	554	103	451	5
Philosophie	239	90	149	7	238	90	148	7
Geschichte	1 084	459	625	24	1 076	454	622	24
Altphilologie (klassische Philologie), Neugriechisch	192	75	117	1	192	75	117	1
Germanistik (Deutsch, germanische Sprachen ohne Anglistik)	5 967	939	5 028	122	5 919	929	4 990	121
Anglistik, Amerikanistik	2 954	638	2 316	52	2 941	638	2 303	52
Romanistik	790	119	671	41	785	117	668	41
Slawistik, Baltistik, Finno-Ugristik	53	10	43	8	53	10	43	8
Außereuropäische Sprach- und Kulturwissenschaften	7	2	5	6	7	2	5	5
Psychologie	33	8	25	1	32	8	24	1
Erziehungswissenschaften	2 679	376	2 303	26	2 656	371	2 285	26
Sonderpädagogik	2 255	397	1 858	22	2 249	396	1 853	22
Sport, Sportwissenschaft	1 675	681	994	20	1 667	679	988	20
Rechts-, Wirtschafts- und Sozialwissenschaften	1 323	501	822	22	1 313	498	815	22
Wirtschafts- und Gesellschaftslehre allgemein	264	49	215	5	263	49	214	5
Politikwissenschaften	115	69	46	1	113	69	44	1
Sozialwissenschaften	346	158	188	11	343	157	186	11
Sozialwesen	121	23	98	-	121	23	98	-
Rechtswissenschaft	2	-	2	-	2	-	2	-
Wirtschaftswissenschaften	475	202	273	5	471	200	271	5
Mathematik, Naturwissenschaften	5 385	1 584	3 801	77	5 321	1 566	3 755	76
Mathematik, Naturwissenschaften allgemein	334	52	282	3	330	51	279	3
Mathematik	2 399	605	1 794	48	2 362	595	1 767	47
Informatik	146	95	51	1	146	95	51	1
Physik, Astronomie	220	150	70	3	218	148	70	3
Chemie	307	107	200	5	304	105	199	5
Biologie	1 215	306	909	12	1 205	304	901	12
Geographie	764	269	495	5	756	268	488	5
Humanmedizin/Gesundheitswissenschaften	124	20	104	1	124	20	104	1
Gesundheitswissenschaften allgemein.....	124	20	104	1	124	20	104	1
Agrar-, Forst- und Ernährungswissenschaften	172	33	139	2	172	33	139	2
Landespflege, Umweltgestaltung	16	8	8	-	16	8	8	-
Agrarwissenschaften, Lebensmittel- und Getränketechnologie	14	7	7	-	14	7	7	-
Ernährungs- und Haushaltswissenschaften	142	18	124	2	142	18	124	2
Ingenieurwissenschaften	467	312	155	2	466	311	155	2
Ingenieurwesen allgemein	100	55	45	1	100	55	45	1
Maschinenbau/Verfahrenstechnik	119	81	38	1	119	81	38	1
Elektrotechnik	74	64	10	-	73	63	10	-
Architektur, Innenarchitektur	22	15	7	-	22	15	7	-
Bauingenieurwesen	152	97	55	-	152	97	55	-
Kunst, Kunstwissenschaft	1 737	376	1 361	36	1 723	372	1 351	36
Kunst, Kunstwissenschaft allgemein	743	116	627	15	734	112	622	15
Bildende Kunst	43	6	37	-	43	6	37	-
Gestaltung	177	16	161	6	175	16	159	6
Darstellende Kunst, Film und Fernsehen, Theaterwissenschaft	15	6	9	-	15	6	9	-
Musik, Musikwissenschaft	759	232	527	15	756	232	524	15
Außerhalb der Studienbereichsgliederung.....	4	1	3	-	4	1	3	-
Insgesamt ...	28 592	6 928	21 664	481	28 381	6 871	21 510	478

*) Aufgrund einer Revision der Studienfachzuordnungen in NRW sind die Ergebnisse ab dem Prüfungsjahr 2007 nur noch bedingt mit den Vorjahren vergleichbar.

Zusammenfassende Übersichten

5 Abgelegte Prüfungen 2007 nach Fächergruppen *), Studienbereichen und Prüfungsgruppen

Fächergruppe ----- Studienbereich	Insgesamt				Darunter bestanden			
	Deutsche			Aus- länder	Deutsche			Aus- länder
	zusammen	männlich	weiblich		zusammen	männlich	weiblich	
Fachhochschulabschluss								
Sprach- und Kulturwissenschaften	1 753	494	1 259	119	1 751	492	1 259	119
Sprach- und Kulturwissenschaften allgemein	82	23	59	3	81	22	59	3
Evangelische Theologie, -Religionslehre	163	45	118	1	162	44	118	1
Katholische Theologie, -Religionslehre	103	33	70	3	103	33	70	3
Bibliothekswissenschaft, Dokumentation, Publizistik	839	293	546	59	839	293	546	59
Allgemeine und vergleichende Literatur- und Sprachwissenschaft	321	57	264	40	321	57	264	40
Anglistik, Amerikanistik	3	-	3	1	3	-	3	1
Slawistik, Baltistik, Finno-Ugristik	19	-	19	7	19	-	19	7
Psychologie	156	30	126	3	156	30	126	3
Erziehungswissenschaften	57	13	44	2	57	13	44	2
Sonderpädagogik	10	-	10	-	10	-	10	-
Rechts-, Wirtschafts- und Sozialwissenschaften	40 929	18 670	22 259	2 508	40 565	18 413	22 152	2 472
Wirtschafts- und Gesellschaftslehre allgemein	153	73	80	3	153	73	80	3
Politikwissenschaften	11	5	6	-	11	5	6	-
Sozialwissenschaften	1	-	1	-	1	-	1	-
Sozialwesen	8 786	1 837	6 949	393	8 771	1 829	6 942	389
Rechtswissenschaft	1 222	548	674	61	1 222	548	674	61
Verwaltungswissenschaft	9 318	4 876	4 442	59	9 067	4 702	4 365	57
Wirtschaftswissenschaften	17 088	7 910	9 178	1 492	17 011	7 853	9 158	1 470
Wirtschaftsingenieurwesen	4 350	3 421	929	500	4 329	3 403	926	492
Mathematik, Naturwissenschaften	6 738	5 355	1 383	668	6 684	5 305	1 379	656
Mathematik, Naturwissenschaften allgemein	13	10	3	1	13	10	3	1
Mathematik	311	150	161	29	310	149	161	29
Informatik	5 838	4 987	851	597	5 786	4 938	848	587
Chemie	103	35	68	14	103	35	68	14
Biologie	448	157	291	27	447	157	290	25
Geowissenschaften (ohne Geographie)	12	8	4	-	12	8	4	-
Geographie	13	8	5	-	13	8	5	-
Humanmedizin/Gesundheitswissenschaften	1 445	370	1 075	29	1 443	369	1 074	29
Gesundheitswissenschaften allgemein.....	1 445	370	1 075	29	1 443	369	1 074	29
Agrar-, Forst- und Ernährungswissenschaften	2 707	1 294	1 413	87	2 677	1 277	1 400	86
Landespflege, Umweltgestaltung	707	293	414	13	703	292	411	13
Agrarwissenschaften, Lebensmittel- und Getränketechnologie	1 140	688	452	54	1 118	675	443	53
Forstwissenschaft, Holzwirtschaft	298	230	68	4	297	229	68	4
Ernährungs- und Haushaltswissenschaften	562	83	479	16	559	81	478	16
Ingenieurwissenschaften	22 296	17 601	4 695	1 958	22 095	17 430	4 665	1 931
Ingenieurwesen allgemein	1 116	916	200	94	1 104	905	199	94
Bergbau, Hüttenwesen	15	14	1	-	15	14	1	-
Maschinenbau/Verfahrenstechnik	9 293	7 525	1 768	758	9 203	7 453	1 750	748
Elektrotechnik	4 222	4 020	202	547	4 182	3 982	200	537
Verkehrstechnik, Nautik	1 516	1 413	103	113	1 508	1 405	103	110
Architektur, Innenarchitektur	3 054	1 357	1 697	195	3 046	1 353	1 693	193
Raumplanung	115	60	55	7	114	59	55	7
Bauingenieurwesen	2 520	1 995	525	237	2 483	1 963	520	235
Vermessungswesen	445	301	144	7	440	296	144	7
Kunst, Kunstwissenschaft	2 757	957	1 800	244	2 753	955	1 798	244
Kunst, Kunstwissenschaft allgemein	207	39	168	5	206	38	168	5
Bildende Kunst	134	63	71	15	134	63	71	15
Gestaltung	2 311	815	1 496	204	2 308	814	1 494	204
Darstellende Kunst, Film und Fernsehen, Theaterwissenschaft	41	22	19	4	41	22	19	4
Musik, Musikwissenschaft	64	18	46	16	64	18	46	16
Insgesamt ...	78 625	44 741	33 884	5 613	77 968	44 241	33 727	5 537

*) Aufgrund einer Revision der Studienfachzuordnungen in NRW sind die Ergebnisse ab dem Prüfungsjahr 2007 nur noch bedingt mit den Vorjahren vergleichbar.

Zusammenfassende Übersichten

5 Abgelegte Prüfungen 2007 nach Fächergruppen *), Studienbereichen und Prüfungsgruppen

Fächergruppe ----- Studienbereich	Insgesamt				Darunter bestanden			
	Deutsche			Aus- länder	Deutsche			Aus- länder
	zusammen	männlich	weiblich		zusammen	männlich	weiblich	
Bachelorabschluss								
Sprach- und Kulturwissenschaften	5 526	1 325	4 201	450	5 458	1 293	4 165	437
Sprach- und Kulturwissenschaften allgemein	710	192	518	67	708	190	518	66
Evangelische Theologie, -Religionslehre	45	10	35	2	45	10	35	2
Katholische Theologie, -Religionslehre	34	11	23	-	34	11	23	-
Philosophie	153	83	70	4	146	78	68	4
Geschichte	353	185	168	14	348	181	167	14
Bibliothekswissenschaft, Dokumentation, Publizistik	1 080	300	780	63	1 066	294	772	61
Allgemeine und vergleichende Literatur- und Sprachwissenschaft	579	86	493	76	577	86	491	72
Altphilologie (klassische Philologie), Neugriechisch	8	4	4	-	8	4	4	-
Germanistik (Deutsch, germanische Sprachen ohne Anglistik)	839	165	674	70	823	156	667	67
Anglistik, Amerikanistik	514	87	427	38	509	83	426	35
Romanistik	193	21	172	34	190	21	169	34
Slawistik, Baltistik, Finno-Ugristik	36	5	31	12	35	5	30	12
Außereuropäische Sprach- und Kulturwissenschaften	87	40	47	13	84	40	44	13
Kulturwissenschaften i.e.S.	131	24	107	18	131	24	107	18
Psychologie	177	39	138	25	176	39	137	25
Erziehungswissenschaften	561	71	490	12	553	70	483	12
Sonderpädagogik	26	2	24	2	25	1	24	2
Sport, Sportwissenschaft	228	98	130	9	228	98	130	8
Rechts-, Wirtschafts- und Sozialwissenschaften	6 287	2 855	3 432	675	6 123	2 747	3 376	635
Wirtschafts- und Gesellschaftslehre allgemein	257	52	205	17	257	52	205	17
Regionalwissenschaften	74	25	49	2	74	25	49	2
Politikwissenschaften	291	170	121	27	288	167	121	27
Sozialwissenschaften	654	224	430	107	651	223	428	102
Sozialwesen	364	68	296	13	364	68	296	13
Rechtswissenschaft	440	223	217	81	437	221	216	81
Verwaltungswissenschaft	215	86	129	10	209	83	126	10
Wirtschaftswissenschaften	3 674	1 757	1 917	400	3 537	1 670	1 867	365
Wirtschaftsingenieurwesen	318	250	68	18	306	238	68	18
Mathematik, Naturwissenschaften	5 161	3 421	1 740	708	4 813	3 191	1 622	635
Mathematik, Naturwissenschaften allgemein	38	20	18	4	38	20	18	4
Mathematik	445	205	240	60	443	204	239	57
Informatik	2 685	2 285	400	455	2 552	2 168	384	406
Physik, Astronomie	147	117	30	35	129	101	28	32
Chemie	580	309	271	69	504	268	236	64
Pharmazie	22	6	16	1	22	6	16	1
Biologie	868	276	592	62	815	259	556	56
Geowissenschaften (ohne Geographie)	118	60	58	14	114	56	58	14
Geographie	258	143	115	8	196	109	87	1
Humanmedizin/Gesundheitswissenschaften	473	112	361	13	473	112	361	13
Gesundheitswissenschaften allgemein	450	109	341	12	450	109	341	12
Humanmedizin (ohne Zahnmedizin)	23	3	20	1	23	3	20	1
Agrar-, Forst- und Ernährungswissenschaften	1 105	417	688	33	1 062	388	674	33
Landespflege, Umweltgestaltung	26	12	14	-	25	12	13	-
Agrarwissenschaften, Lebensmittel- und Getränketechnologie	629	300	329	19	597	278	319	19
Forstwissenschaft, Holzwirtschaft	128	86	42	5	122	80	42	5
Ernährungs- und Haushaltswissenschaften	322	19	303	9	318	18	300	9
Ingenieurwissenschaften	2 246	1 625	621	549	2 075	1 481	594	507
Ingenieurwesen allgemein	274	229	45	28	237	194	43	22
Bergbau, Hüttenwesen	7	6	1	-	7	6	1	-
Maschinenbau/Verfahrenstechnik	782	523	259	234	737	491	246	222
Elektrotechnik	490	445	45	192	460	415	45	177
Verkehrstechnik, Nautik	39	35	4	1	24	22	2	1
Architektur, Innenarchitektur	371	186	185	29	364	182	182	26
Raumplanung	30	15	15	39	30	15	15	39
Bauingenieurwesen	192	142	50	21	159	116	43	16
Vermessungswesen	61	44	17	5	57	40	17	4
Kunst, Kunstwissenschaft	828	345	483	34	824	343	481	34
Kunst, Kunstwissenschaft allgemein	156	18	138	8	156	18	138	8
Bildende Kunst	246	116	130	5	245	116	129	5
Gestaltung	290	143	147	15	289	142	147	15
Darstellende Kunst, Film und Fernsehen, Theaterwissenschaft	85	39	46	4	83	38	45	4
Musik, Musikwissenschaft	51	29	22	2	51	29	22	2
Insgesamt ...	21 854	10 198	11 656	2 471	21 056	9 653	11 403	2 302

*) Aufgrund einer Revision der Studienfachzuordnungen in NRW sind die Ergebnisse ab dem Prüfungsjahr 2007 nur noch bedingt mit den Vorjahren vergleichbar.

Zusammenfassende Übersichten

5 Abgelegte Prüfungen 2007 nach Fächergruppen *), Studienbereichen und Prüfungsgruppen

Fächergruppe ----- Studienbereich	Insgesamt				Darunter bestanden			
	Deutsche			Aus- länder	Deutsche			Aus- länder
	zusammen	männlich	weiblich		zusammen	männlich	weiblich	
Masterabschluss								
Sprach- und Kulturwissenschaften	1 117	386	731	399	1 105	382	723	391
Sprach- und Kulturwissenschaften allgemein	112	31	81	107	110	31	79	102
Evangelische Theologie, -Religionslehre	15	11	4	1	15	11	4	1
Philosophie	35	21	14	4	35	21	14	4
Geschichte	52	24	28	7	52	24	28	6
Bibliothekswissenschaft, Dokumentation, Publizistik	302	99	203	11	301	98	203	11
Allgemeine und vergleichende Literatur- und Sprachwissenschaft	87	24	63	34	85	23	62	34
Germanistik (Deutsch, germanische Sprachen ohne Anglistik)	59	14	45	57	59	14	45	57
Anglistik, Amerikanistik	15	1	14	16	14	1	13	15
Romanistik	5	-	5	1	5	-	5	1
Slawistik, Baltistik, Finno-Ugristik	1	-	1	1	1	-	1	1
Außereuropäische Sprach- und Kulturwissenschaften	5	2	3	18	5	2	3	18
Kulturwissenschaften i.e.S.	27	7	20	11	27	7	20	11
Psychologie	52	13	39	10	52	13	39	10
Erziehungswissenschaften	350	139	211	121	344	137	207	120
Sport, Sportwissenschaft	32	20	12	4	28	18	10	4
Rechts-, Wirtschafts- und Sozialwissenschaften	2 997	1 706	1 291	1 653	2 987	1 700	1 287	1 624
Wirtschafts- und Gesellschaftslehre allgemein	92	29	63	82	92	29	63	81
Regionalwissenschaften	39	10	29	35	39	10	29	35
Politikwissenschaften	69	31	38	65	69	31	38	65
Sozialwissenschaften	101	38	63	40	101	38	63	39
Sozialwesen	211	82	129	33	211	82	129	33
Rechtswissenschaft	210	112	98	134	209	111	98	133
Verwaltungswissenschaft	101	49	52	36	101	49	52	36
Wirtschaftswissenschaften	1 869	1 108	761	1 096	1 860	1 103	757	1 072
Wirtschaftsingenieurwesen	305	247	58	132	305	247	58	130
Mathematik, Naturwissenschaften	1 790	1 245	545	804	1 786	1 242	544	800
Mathematik, Naturwissenschaften allgemein	36	22	14	34	34	21	13	34
Mathematik	45	23	22	56	45	23	22	55
Informatik	1 127	938	189	466	1 126	937	189	463
Physik, Astronomie	39	30	9	56	38	29	9	56
Chemie	283	141	142	83	283	141	142	83
Pharmazie	4	1	3	-	4	1	3	-
Biologie	225	76	149	77	225	76	149	77
Geowissenschaften (ohne Geographie)	13	2	11	24	13	2	11	24
Geographie	18	12	6	8	18	12	6	8
Humanmedizin/Gesundheitswissenschaften	413	205	208	82	413	205	208	82
Gesundheitswissenschaften allgemein	380	191	189	27	380	191	189	27
Humanmedizin (ohne Zahnmedizin)	33	14	19	55	33	14	19	55
Veterinärmedizin	-	-	-	13	-	-	-	13
Agrar-, Forst- und Ernährungswissenschaften	616	246	370	219	616	246	370	210
Landespflege, Umweltgestaltung	33	12	21	15	33	12	21	15
Agrarwissenschaften, Lebensmittel- und Getränketechnologie	326	163	163	127	326	163	163	123
Forstwissenschaft, Holzwirtschaft	101	64	37	72	101	64	37	67
Ernährungs- und Haushaltswissenschaften	156	7	149	5	156	7	149	5
Ingenieurwissenschaften	1 754	1 333	421	2 126	1 750	1 330	420	2 111
Ingenieurwesen allgemein	204	172	32	258	204	172	32	257
Bergbau, Hüttenwesen	6	5	1	40	6	5	1	40
Maschinenbau/Verfahrenstechnik	537	426	111	571	536	425	111	569
Elektrotechnik	338	302	36	870	337	301	36	860
Verkehrstechnik, Nautik	32	30	2	65	32	30	2	65
Architektur, Innenarchitektur	253	127	126	69	253	127	126	69
Raumplanung	59	39	20	72	58	39	19	72
Bauingenieurwesen	305	218	87	134	304	217	87	133
Vermessungswesen	20	14	6	47	20	14	6	46
Kunst, Kunstwissenschaft	218	67	151	71	218	67	151	71
Kunst, Kunstwissenschaft allgemein	134	28	106	31	134	28	106	31
Bildende Kunst	5	2	3	6	5	2	3	6
Gestaltung	38	19	19	22	38	19	19	22
Darstellende Kunst, Film und Fernsehen, Theaterwissenschaft	21	10	11	4	21	10	11	4
Musik, Musikwissenschaft	20	8	12	8	20	8	12	8
Außerhalb der Studienbereichsgliederung.....	1	-	1	9	1	-	1	9
Insgesamt ...	8 938	5 208	3 730	5 380	8 904	5 190	3 714	5 315

*) Aufgrund einer Revision der Studienfachzuordnungen in NRW sind die Ergebnisse ab dem Prüfungsjahr 2007 nur noch bedingt mit den Vorjahren vergleichbar.

Zusammenfassende Übersichten

6 Bestandene Prüfungen 2007 in den 20 am stärksten besetzten Studienfächern nach Prüfungsgruppen

1. Studienfach	Insgesamt			Davon																		
				Diplom (U) und entsprechende Abschlussprüfungen ¹⁾			Promotionen			Lehramtsprüfungen			Fachhochschul- abschluss			Bachelorabschluss			Masterabschluss			
	Rang	Anzahl	%	Rang	Anzahl	%	Rang	Anzahl	%	Rang	Anzahl	%	Rang	Anzahl	%	Rang	Anzahl	%	Rang	Anzahl	%	
Prüfungen insgesamt																						
Insgesamt																						
Betriebswirtschaftslehre	1	26 530	9,3	2	10 149	9,0	8	588	2,5	99	-	-	1	12 693	15,2	1	2 024	8,7	2	1 076	7,6	
Medizin (Allgemein-Medizin)	2	15 794	5,5	3	9 574	8,5	1	6 108	25,6	99	-	-	147	-	-	101	24	0,1	44	88	0,6	
Rechtswissenschaft	3	14 115	4,9	1	11 825	10,5	3	1 603	6,7	88	2	0,0	104	46	0,1	14	430	1,8	16	209	1,5	
Germanistik/Deutsch	4	9 831	3,4	10	2 620	2,3	17	315	1,3	1	5 994	20,8	147	-	-	3	832	3,6	50	70	0,5	
Maschinenbau/-wesen	5	9 301	3,2	9	2 839	2,5	7	815	3,4	78	11	0,0	3	4 790	5,7	18	355	1,5	5	491	3,5	
Informatik	6	9 265	3,2	5	3 828	3,4	9	535	2,2	36	130	0,5	11	2 478	3,0	2	1 443	6,2	3	851	6,0	
Wirtschaftswissenschaften	7	7 843	2,7	8	3 237	2,9	16	330	1,4	22	299	1,0	7	3 075	3,7	9	597	2,6	13	305	2,1	
Biologie	8	7 644	2,7	6	3 647	3,2	2	2 026	8,5	5	1 217	4,2	147	-	-	8	617	2,6	27	137	1,0	
Wirtschaftsingenieurwesen	9	7 338	2,6	15	1 986	1,8	37	68	0,3	99	-	-	4	4 681	5,6	29	252	1,1	9	351	2,5	
Elektrotechnik/Elektronik	10	6 880	2,4	16	1 773	1,6	11	492	2,1	50	62	0,2	5	3 627	4,3	19	349	1,5	4	577	4,1	
Erziehungswissenschaft (Pädagogik)	11	5 782	2,0	4	3 892	3,5	14	350	1,5	8	945	3,3	103	50	0,1	16	391	1,7	24	154	1,1	
Sozialwesen	12	5 568	1,9	54	313	0,3	99	12	0,1	76	12	0,0	2	4 886	5,9	51	137	0,6	17	208	1,5	
Architektur	13	5 559	1,9	14	2 107	1,9	39	65	0,3	62	22	0,1	9	2 669	3,2	17	389	1,7	11	307	2,2	
Mathematik	14	4 814	1,7	26	1 242	1,1	13	424	1,8	3	2 409	8,3	59	211	0,3	12	461	2,0	52	67	0,5	
Anglistik/Englisch	15	4 794	1,7	27	1 189	1,1	36	83	0,3	2	2 993	10,4	142	4	0,0	11	500	2,1	87	25	0,2	
Bauingenieurwesen/Ingenieurbau	16	4 650	1,6	28	1 136	1,0	19	229	1,0	33	145	0,5	10	2 564	3,1	41	166	0,7	7	410	2,9	
Wirtschaftsinformatik	17	4 439	1,5	25	1 278	1,1	65	27	0,1	99	-	-	13	2 054	2,5	7	761	3,3	10	319	2,2	
Psychologie	18	4 428	1,5	7	3 524	3,1	12	449	1,9	55	33	0,1	66	159	0,2	32	201	0,9	55	62	0,4	
Chemie	19	4 057	1,4	19	1 648	1,5	4	1 353	5,7	21	309	1,1	95	75	0,1	15	410	1,8	14	262	1,8	
Physik	20	3 859	1,3	13	2 205	2,0	5	1 180	4,9	26	220	0,8	147	-	-	43	161	0,7	40	93	0,7	
Zusammen ...	X	162 491	56,7	X	70 012	62,2	X	17 052	71,5	X	14 803	51,3	X	44 062	52,8	X	10 500	45,0	X	6 062	42,6	
Absolventen insgesamt ...	X	286 391	100	X	112 607	100	X	23 843	100	X	28 859	100	X	83 505	100	X	23 358	100	X	14 219	100	
Männlich																						
Betriebswirtschaftslehre	1	13 625	9,7	1	5 627	10,5	10	419	3,0	88	-	-	1	5 923	12,5	2	1 018	9,5	3	638	7,6	
Maschinenbau/-wesen	2	8 501	6,0	5	2 557	4,8	6	753	5,5	52	9	0,1	2	4 476	9,5	7	295	2,7	5	411	4,9	
Informatik	3	8 012	5,7	4	3 302	6,1	8	477	3,5	21	90	1,3	6	2 171	4,6	1	1 248	11,6	1	724	8,6	
Medizin (Allgemein-Medizin)	4	6 847	4,9	3	3 892	7,2	1	2 914	21,2	88	-	-	139	-	-	126	3	0,0	51	38	0,5	
Rechtswissenschaft	5	6 709	4,8	2	5 360	10,0	2	1 015	7,4	88	-	-	104	19	0,0	13	216	2,0	18	99	1,2	
Elektrotechnik/Elektronik	6	6 374	4,5	8	1 625	3,0	9	456	3,3	31	54	0,8	4	3 432	7,3	5	308	2,9	4	499	5,9	
Wirtschaftsingenieurwesen	7	5 815	4,1	9	1 606	3,0	33	58	0,4	88	-	-	3	3 689	7,8	18	199	1,8	8	263	3,1	
Wirtschaftswissenschaften	8	4 419	3,1	6	1 964	3,6	12	234	1,7	13	131	1,9	9	1 587	3,4	4	325	3,0	11	178	2,1	
Wirtschaftsinformatik	9	3 661	2,6	13	1 090	2,0	52	23	0,2	88	-	-	8	1 690	3,6	3	598	5,6	9	260	3,1	
Bauingenieurwesen/Ingenieurbau	10	3 538	2,5	16	838	1,6	13	185	1,3	20	91	1,3	7	1 998	4,2	27	120	1,1	7	306	3,6	
Physik	11	3 117	2,2	7	1 783	3,3	3	991	7,2	12	148	2,1	139	-	-	26	126	1,2	26	69	0,8	
Architektur	12	2 711	1,9	14	984	1,8	40	40	0,3	46	15	0,2	10	1 318	2,8	19	194	1,8	12	160	1,9	
Biologie	13	2 708	1,9	11	1 235	2,3	4	926	6,7	6	307	4,4	139	-	-	20	193	1,8	43	47	0,6	
Polizei/Verfassungsschutz	14	2 423	1,7	213	-	-	174	-	-	88	-	-	5	2 423	5,1	148	-	-	150	-	-	
Chemie	15	2 356	1,7	15	959	1,8	5	893	6,5	15	107	1,5	93	31	0,1	9	234	2,2	16	132	1,6	
Mathematik	16	2 054	1,5	18	785	1,5	11	314	2,3	3	608	8,7	58	95	0,2	14	215	2,0	52	37	0,4	
Germanistik/Deutsch	17	1 737	1,2	24	509	0,9	22	127	0,9	1	936	13,5	139	-	-	23	151	1,4	75	14	0,2	
Volkswirtschaftslehre	18	1 698	1,2	10	1 379	2,6	19	141	1,0	88	-	-	86	37	0,1	30	93	0,9	42	48	0,6	
Intern. Betriebswirtschaft/Management	19	1 646	1,2	44	181	0,3	122	3	0,0	88	-	-	22	460	1,0	6	300	2,8	2	702	8,3	
Politikwissenschaft/Politologie	20	1 636	1,2	12	1 183	2,2	18	145	1,1	25	69	1,0	127	5	0,0	21	175	1,6	33	59	0,7	
Zusammen ...	X	89 587	63,5	X	36 859	68,5	X	10 114	73,4	X	2 565	36,9	X	29 354	62,1	X	6 011	55,8	X	4 684	55,5	
Männliche Absolventen insgesamt ...	X	141 011	100	X	53 830	100	X	13 775	100	X	6 959	100	X	47 247	100	X	10 767	100	X	8 433	100	
Weiblich																						
Betriebswirtschaftslehre	1	12 905	8,9	3	4 522	7,7	12	169	1,7	96	-	-	1	6 770	18,7	1	1 006	8,0	2	438	7,6	
Medizin (Allgemein-Medizin)	2	8 947	6,2	2	5 682	9,7	1	3 194	31,7	96	-	-	147	-	-	87	21	0,2	37	50	0,9	
Germanistik/Deutsch	3	8 094	5,6	7	2 111	3,6	11	188	1,9	1	5 058	23,1	147	-	-	2	681	5,4	33	56	1,0	
Rechtswissenschaft	4	7 406	5,1	1	6 465	11,0	3	588	5,8	85	2	0,0	90	27	0,1	16	214	1,7	13	110	1,9	
Biologie	5	4 936	3,4	6	2 412	4,1	2	1 100	10,9	5	910	4,2	147	-	-	6	424	3,4	19	90	1,6	
Erziehungswissenschaft (Pädagogik)	6	4 570	3,1	4	3 150	5,4	8	196	1,9	6	724	3,3	87	37	0,1	9	340	2,7	11	123	2,1	
Sozialwesen	7	4 393	3,0	44	231	0,4	86	6	0,1	67	10	0,0	2	3 920	10,8	38	99	0,8	8	127	2,2	
Anglistik/Englisch	8	3 839	2,6	14	986	1,7	27	56	0,6	2	2 350	10,7	132	4	0,0	7	420	3,3	59	23	0,4	
Psychologie	9	3 499	2,4	5	2 866	4,9	7	276	2,7	55	25	0,1	47	128	0,4	23	155	1,2	38	49	0,8	
Wirtschaftswissenschaften	10	3 424	2,4	9	1 273	2,2	17	96	1,0	25	168	0,8	4	1 488	4,1	12	272	2,2	8	127	2,2	
Architektur	11	2 848	2,0	11	1 123	1,9	42	25	0,2	75	7	0,0	5	1 351	3,7	17	195	1,5	5	147	2,5	
Mathematik	12	2 760	1,9	27	457	0,8	14	110	1,1	3	1 801	8,2	48	116	0,3	13	246	2,0	49	30	0,5	
Sozialarbeit/-hilfe	13	2 503	1,7	72	134	0,2	159	-	-	96	-	-	3	2 212	6,1	29	133	1,1	56	24	0,4	
Intern. Betriebswirtschaft/Management	14	2 023	1,4	45	220	0,4	126	2	0,0	96	-	-	11	763	2,1	5	484	3,8	1	554	9,6	
Medienkunde/Kommunikations-/ Informationswissenschaft	15	1 813	1,2	16	867	1,5	40	28	0,3	96	-	-	34	221	0,6	3	599	4,8	17	98	1,7	
Sozialpädagogik	16	1 743	1,2	28	425	0,7	74	8	0,1	36												

Zusammenfassende Übersichten

6 Bestandene Prüfungen 2007 in den 20 am stärksten besetzten Studienfächern nach Prüfungsgruppen

1. Studienfach	Insgesamt			Davon																		
				Diplom (U) und entsprechende Abschlussprüfungen ¹⁾			Promotionen			Lehramtsprüfungen			Fachhochschulabschluss			Bachelorabschluss			Masterabschluss			
	Rang	Anzahl	%	Rang	Anzahl	%	Rang	Anzahl	%	Rang	Anzahl	%	Rang	Anzahl	%	Rang	Anzahl	%	Rang	Anzahl	%	
Deutsche																						
Insgesamt																						
Betriebswirtschaftslehre	1	24 209	9,4	2	9 085	9,1	8	550	2,7	99	-	-	1	11 826	15,2	1	1 899	9,0	1	849	9,5	
Medizin (Allgemein-Medizin)	2	14 554	5,7	3	8 762	8,7	1	5 736	28,2	99	-	-	147	-	-	101	23	0,1	60	33	0,4	
Rechtswissenschaft	3	12 787	5,0	1	10 799	10,8	3	1 495	7,3	87	2	0,0	105	43	0,1	17	353	1,7	28	95	1,1	
Germanistik/Deutsch	4	9 076	3,5	10	2 113	2,1	17	255	1,3	1	5 874	20,7	147	-	-	3	784	3,7	44	50	0,6	
Maschinenbau/-wesen	5	8 051	3,1	9	2 421	2,4	7	676	3,3	77	11	0,0	3	4 455	5,7	25	245	1,2	7	243	2,7	
Informatik	6	7 819	3,0	7	3 257	3,3	10	435	2,1	36	129	0,5	11	2 205	2,8	2	1 203	5,7	3	590	6,6	
Wirtschaftswissenschaften	7	6 982	2,7	8	2 862	2,9	15	306	1,5	22	298	1,0	7	2 824	3,6	9	518	2,5	13	174	2,0	
Biologie	8	6 904	2,7	5	3 479	3,5	2	1 528	7,5	5	1 205	4,2	147	-	-	8	589	2,8	23	103	1,2	
Wirtschaftsingenieurwesen	9	6 547	2,5	14	1 825	1,8	38	62	0,3	99	-	-	4	4 194	5,4	27	238	1,1	9	228	2,6	
Elektrotechnik/Elektronik	10	5 454	2,1	21	1 368	1,4	12	363	1,8	50	62	0,2	6	3 266	4,2	24	247	1,2	14	148	1,7	
Erziehungswissenschaft (Pädagogik)	11	5 347	2,1	4	3 572	3,6	14	320	1,6	8	929	3,3	102	49	0,1	14	379	1,8	25	98	1,1	
Sozialwesen	12	5 340	2,1	47	307	0,3	88	12	0,1	75	12	0,0	2	4 696	6,0	47	134	0,6	12	179	2,0	
Architektur	13	5 036	2,0	13	1 845	1,8	39	57	0,3	61	22	0,1	9	2 509	3,2	16	363	1,7	8	240	2,7	
Anglistik/Englisch	14	4 564	1,8	26	1 066	1,1	36	69	0,3	2	2 941	10,4	143	3	0,0	11	472	2,2	87	13	0,1	
Mathematik	15	4 469	1,7	25	1 153	1,2	13	327	1,6	3	2 362	8,3	59	184	0,2	13	409	1,9	58	34	0,4	
Psychologie	16	4 161	1,6	6	3 333	3,3	11	412	2,0	56	32	0,1	67	156	0,2	35	176	0,8	43	52	0,6	
Bauingenieurwesen/Ingenieurbau	17	4 081	1,6	28	965	1,0	19	199	1,0	33	145	0,5	10	2 331	3,0	42	150	0,7	5	291	3,3	
Wirtschaftsinformatik	18	4 021	1,6	24	1 169	1,2	62	24	0,1	99	-	-	13	1 890	2,4	7	670	3,2	6	268	3,0	
Polizei/Verfassungsschutz	19	3 565	1,4	220	-	-	180	-	-	99	-	-	5	3 565	4,6	165	-	-	152	-	-	
Chemie	20	3 405	1,3	17	1 525	1,5	5	946	4,7	21	304	1,1	95	64	0,1	15	373	1,8	11	193	2,2	
Zusammen ...	X	146 372	57,0	X	60 906	60,8	X	13 772	67,7	X	14 328	50,5	X	44 260	56,8	X	9 225	43,8	X	3 881	43,6	
Absolventen insgesamt ...	X	256 820	100	X	100 167	100	X	20 344	100	X	28 381	100	X	77 968	100	X	21 056	100	X	8 904	100	
Männlich																						
Betriebswirtschaftslehre	1	12 745	10,1	1	5 210	10,7	8	396	3,4	88	-	-	1	5 643	12,8	2	972	10,1	2	524	10,1	
Maschinenbau/-wesen	2	7 432	5,9	5	2 192	4,5	6	632	5,4	52	9	0,1	2	4 167	9,4	7	217	2,2	5	215	4,1	
Informatik	3	6 957	5,5	4	2 894	6,0	9	395	3,4	21	90	1,3	6	1 980	4,5	1	1 072	11,1	1	526	10,1	
Medizin (Allgemein-Medizin)	4	6 272	5,0	3	3 534	7,3	1	2 721	23,3	88	-	-	138	-	-	122	3	0,0	62	14	0,3	
Rechtswissenschaft	5	6 188	4,9	2	4 980	10,2	2	962	8,3	88	-	-	101	19	0,0	15	186	1,9	29	41	0,8	
Wirtschaftsingenieurwesen	6	5 250	4,2	8	1 497	3,1	32	53	0,5	88	-	-	3	3 319	7,5	13	193	2,0	7	188	3,6	
Elektrotechnik/Elektronik	7	5 178	4,1	9	1 287	2,6	10	344	3,0	31	54	0,8	4	3 129	7,1	6	223	2,3	9	141	2,7	
Wirtschaftswissenschaften	8	4 004	3,2	6	1 792	3,7	12	221	1,9	13	131	1,9	9	1 471	3,3	4	284	2,9	12	105	2,0	
Wirtschaftsinformatik	9	3 404	2,7	13	1 030	2,1	47	22	0,2	88	-	-	8	1 588	3,6	3	546	5,7	4	218	4,2	
Bauingenieurwesen/Ingenieurbau	10	3 112	2,5	18	711	1,5	13	162	1,4	20	91	1,3	7	1 829	4,1	27	109	1,1	6	210	4,0	
Physik	11	2 750	2,2	7	1 705	3,5	3	768	6,6	12	147	2,1	138	-	-	29	101	1,0	41	29	0,6	
Architektur	12	2 459	1,9	15	869	1,8	37	35	0,3	46	15	0,2	10	1 236	2,8	17	182	1,9	10	122	2,4	
Polizei/Verfassungsschutz	13	2 416	1,9	212	-	-	168	-	-	88	-	-	5	2 416	5,5	147	-	-	138	-	-	
Biologie	14	2 392	1,9	11	1 174	2,4	4	695	6,0	6	304	4,4	138	-	-	17	182	1,9	32	37	0,7	
Chemie	15	1 986	1,6	14	903	1,9	5	638	5,5	15	105	1,5	94	27	0,1	8	215	2,2	13	98	1,9	
Mathematik	16	1 866	1,5	17	737	1,5	11	251	2,2	3	595	8,7	61	86	0,2	19	179	1,9	55	18	0,3	
Germanistik/Deutsch	17	1 630	1,3	25	442	0,9	20	108	0,9	1	924	13,4	138	-	-	23	145	1,5	69	11	0,2	
Politikwissenschaft/Politologie	18	1 495	1,2	12	1 098	2,3	19	125	1,1	24	69	1,0	126	5	0,0	22	167	1,7	39	31	0,6	
Volkswirtschaftslehre	19	1 490	1,2	10	1 220	2,5	18	126	1,1	88	-	-	85	36	0,1	30	86	0,9	50	22	0,4	
Geschichte	20	1 246	1,0	24	465	1,0	16	137	1,2	4	454	6,6	138	-	-	21	169	1,8	51	21	0,4	
Zusammen ...	X	80 272	63,6	X	33 740	69,4	X	8 791	75,4	X	2 988	43,5	X	26 951	60,9	X	5 231	54,2	X	2 571	49,5	
Männliche Absolventen insgesamt ...	X	126 212	100	X	48 602	100	X	11 655	100	X	6 871	100	X	44 241	100	X	9 653	100	X	5 190	100	
Weiblich																						
Betriebswirtschaftslehre	1	11 464	8,8	3	3 875	7,5	10	154	1,8	96	-	-	1	6 183	18,3	1	927	8,1	1	325	8,8	
Medizin (Allgemein-Medizin)	2	8 282	6,3	2	5 228	10,1	1	3 015	34,7	96	-	-	147	-	-	83	20	0,2	48	19	0,5	
Germanistik/Deutsch	3	7 446	5,7	7	1 671	3,2	11	147	1,7	1	4 950	23,0	147	-	-	2	639	5,6	31	39	1,1	
Rechtswissenschaft	4	6 599	5,1	1	5 819	11,3	4	533	6,1	85	2	0,0	91	24	0,1	17	167	1,5	22	54	1,5	
Biologie	5	4 512	3,5	6	2 305	4,5	2	833	9,6	5	901	4,2	147	-	-	6	407	3,6	18	66	1,8	
Sozialwesen	6	4 206	3,2	39	227	0,4	78	6	0,1	66	10	0,0	2	3 760	11,1	37	97	0,9	5	106	2,9	
Erziehungswissenschaft (Pädagogik)	7	4 202	3,2	4	2 875	5,6	8	176	2,0	6	712	3,3	84	36	0,1	8	328	2,9	15	75	2,0	
Anglistik/Englisch	8	3 647	2,8	13	882	1,7	25	47	0,5	2	2 303	10,7	134	3	0,0	7	399	3,5	58	13	0,4	
Psychologie	9	3 281	2,5	5	2 704	5,2	7	251	2,9	55	24	0,1	47	126	0,4	24	137	1,2	31	39	1,1	
Wirtschaftswissenschaften	10	2 978	2,3	9	1 070	2,1	15	85	1,0	25	167	0,8	4	1 353	4,0	13	234	2,1	16	69	1,9	
Mathematik	11	2 603	2,0	25	416	0,8	17	76	0,9	3	1 767	8,2	51	98	0,3	14	230	2,0	54	16	0,4	
Architektur	12	2 577	2,0	11	976	1,9	40	22	0,3	73	7	0,0	5	1 273	3,8	16	181	1,6	4	118	3,2	
Sozialarbeit/-hilfe	13	2 378	1,8	66	124	0,2	155	-	-	96	-	-	3	2 103	6,2	27	129	1,1	43	22	0,6	
Medienkunde/Kommunikations-/Informationswissenschaft	14	1 690	1,3	15	801	1,6	38	27	0,3	96	-	-	32	205	0,6	3	562	4,9	7	95	2,6	
Sozialpädagogik	15	1 648	1,3	26	403	0,8	70	7	0,1	36	88	0,4	8	1 079	3,2	44	70	0,6	124	1	0,0	
Intern. Betriebswirtschaft/Management	16	1 527	1,2	54	156	0,3	136	1	0,0	96	-	-	12	649	1,9	5	438	3,8				

Zusammenfassende Übersichten

9 Bestandene Prüfungen 2007 nach Fächergruppen, Studienbereichen und Art des Studiums

Fächergruppe ----- Studienbereich	Bestandene Prüfungen insgesamt	Davon nach Art des Studiums						
		Erst- studium	Zweit- studium	Aufbau- studium	Ergänzungs-, Erweiterungs- und Zusatz- studium	Promotions- studium	Kontakt-/ Weiter- bildungs- studium	Weiterstudium zur Verbesserung der Prüfungsnote
Insgesamt								
Sprach- und Kulturwissenschaften	50 788	43 823	989	861	2 027	2 634	450	4
Sprach- und Kulturwissenschaften allgemein	2 109	1 890	34	112	14	39	20	-
Evangelische Theologie, -Religionslehre	1 171	878	48	6	156	83	-	-
Katholische Theologie, -Religionslehre	1 201	830	57	48	148	118	-	-
Philosophie	1 240	854	49	16	85	236	-	-
Geschichte	3 580	2 986	80	25	72	417	-	-
Bibliothekswissenschaft, Dokumentation, Publizistik	4 199	3 768	28	205	15	78	105	-
Allgemeine und vergleichende Literatur- und Sprachwissenschaft	2 201	1 979	55	31	-	130	6	-
Altphilologie (klassische Philologie), Neugriechisch	261	189	7	-	34	31	-	-
Germanistik (Deutsch, germanische Sprachen ohne Anglistik)	10 366	9 505	143	116	270	331	-	1
Anglistik, Amerikanistik	5 212	4 831	75	8	195	103	-	-
Romanistik	1 907	1 621	44	3	164	75	-	-
Slawistik, Baltistik, Finno-Ugristik	408	342	15	-	33	18	-	-
Außereuropäische Sprach- und Kulturwissenschaften	722	593	13	20	5	91	-	-
Kulturwissenschaften i.e.S.	833	730	5	6	30	49	13	-
Psychologie	4 428	3 771	93	53	50	449	12	-
Erziehungswissenschaften	8 391	6 981	222	134	387	371	294	2
Sonderpädagogik	2 559	2 075	21	78	369	15	-	1
Sport	3 756	3 435	59	32	120	110	-	-
Rechts-, Wirtschafts- und Sozialwissenschaften	97 504	85 027	2 039	3 474	1 310	3 364	1 479	811
Wirtschafts- und Gesellschaftslehre allgemein	1 597	1 332	13	143	64	32	13	-
Regionalwissenschaften	274	200	3	46	19	5	1	-
Politikwissenschaften	3 039	2 594	87	79	53	225	1	-
Sozialwissenschaften	4 125	3 721	58	65	56	217	8	-
Sozialwesen	10 950	10 274	292	171	29	28	156	-
Rechtswissenschaft	15 723	12 124	226	519	358	1 604	146	746
Verwaltungswissenschaft	10 013	9 621	84	118	1	32	157	-
Wirtschaftswissenschaften	44 143	38 681	1 080	1 854	544	1 153	766	65
Wirtschaftsingenieurwesen	7 640	6 480	196	479	186	68	231	-
Mathematik, Naturwissenschaften	47 915	38 306	807	1 244	471	6 861	115	111
Mathematik, Naturwissenschaften allgemein	578	456	11	55	2	35	19	-
Mathematik	5 740	5 092	80	36	80	452	-	-
Informatik	17 414	15 321	451	707	174	588	63	110
Physik, Astronomie	3 902	2 568	36	34	38	1 221	5	-
Chemie	5 304	3 318	80	202	84	1 620	-	-
Pharmazie	2 123	1 693	34	41	1	331	23	-
Biologie	9 004	6 584	78	117	41	2 179	5	-
Geowissenschaften (ohne Geographie)	948	659	12	34	-	242	-	1
Geographie	2 902	2 615	25	18	51	193	-	-
Humanmedizin/Gesundheitswissenschaften	21 224	13 358	105	295	57	7 222	187	-
Gesundheitswissenschaften allgemein	2 815	2 289	43	207	57	32	187	-
Humanmedizin (ohne Zahnmedizin)	15 794	9 559	39	88	-	6 108	-	-
Zahnmedizin	2 615	1 510	23	-	-	1 082	-	-
Veterinärmedizin	1 407	873	2	-	-	519	13	-
Agrar-, Forst- und Ernährungswissenschaften	6 866	5 661	130	448	71	555	1	-
Landespflege, Umweltgestaltung	1 169	1 068	32	28	7	33	1	-
Agrarwissenschaften, Lebensmittel- und Getränketechnologie	3 241	2 521	70	232	55	363	-	-
Forstwissenschaft, Holzwirtschaft	853	666	4	106	-	77	-	-
Ernährungs- und Haushaltswissenschaften	1 603	1 406	24	82	9	82	-	-
Ingenieurwissenschaften	44 050	38 011	1 186	2 059	284	2 247	209	54
Ingenieurwesen allgemein	2 419	1 980	58	202	49	27	103	-
Bergbau, Hüttenwesen	218	103	14	-	3	73	3	22
Maschinenbau/Verfahrenstechnik	17 224	14 947	381	553	80	1 158	73	32
Elektrotechnik	9 247	7 798	352	537	24	536	-	-
Verkehrstechnik, Nautik	2 228	2 078	16	72	1	58	3	-
Architektur, Innenarchitektur	6 180	5 722	166	188	39	65	-	-
Raumplanung	885	629	34	87	63	54	18	-
Bauingenieurwesen	4 896	4 107	151	372	25	240	1	-
Vermessungswesen	753	647	14	48	-	36	8	-
Kunst, Kunstwissenschaft	12 819	10 385	722	1 006	418	254	20	14
Kunst, Kunstwissenschaft allgemein	2 447	1 985	42	109	138	159	-	14
Bildende Kunst	1 048	877	81	75	10	4	1	-
Gestaltung	4 044	3 837	64	112	25	6	-	-
Darstellende Kunst, Film und Fernsehen, Theaterwissenschaft	1 063	922	31	73	16	21	-	-
Musik, Musikwissenschaft	4 217	2 764	504	637	229	64	19	-
Außerhalb der Studienbereichsgliederung	62	4	-	10	-	48	-	-
Insgesamt ...	286 391	238 883	6 039	9 429	4 758	23 814	2 474	994

Zusammenfassende Übersichten

9 Bestandene Prüfungen 2007 nach Fächergruppen, Studienbereichen und Art des Studiums

Fächergruppe ----- Studienbereich	Bestandene Prüfungen insgesamt	Davon nach Art des Studiums						
		Erst- studium	Zweit- studium	Aufbau- studium	Ergänzungs-, Erweiterungs- und Zusatz- studium	Promotions- studium	Kontakt-/ Weiter- bildungs- studium	Weiterstudium zur Verbesserung der Prüfungsnote
Männlich								
Sprach- und Kulturwissenschaften	12 327	10 008	317	260	346	1 238	157	1
Sprach- und Kulturwissenschaften allgemein	566	497	15	34	4	14	2	-
Evangelische Theologie, -Religionslehre	344	262	17	2	14	49	-	-
Katholische Theologie, -Religionslehre	484	327	27	20	16	94	-	-
Philosophie	667	449	37	9	33	139	-	-
Geschichte	1 766	1 434	45	10	26	251	-	-
Bibliothekswissenschaft, Dokumentation, Publizistik	1 354	1 205	13	63	3	36	34	-
Allgemeine und vergleichende Literatur- und Sprachwissenschaft	432	355	15	11	-	50	1	-
Altphilologie (klassische Philologie), Neugriechisch	106	72	4	-	15	15	-	-
Germanistik (Deutsch, germanische Sprachen ohne Anglistik)	1 819	1 593	36	21	38	131	-	-
Anglistik, Amerikanistik	1 047	979	12	1	23	32	-	-
Romanistik	246	184	7	-	35	20	-	-
Slawistik, Baltistik, Finno-Ugristik	60	47	2	-	6	5	-	-
Außereuropäische Sprach- und Kulturwissenschaften	251	202	5	6	-	38	-	-
Kulturwissenschaften i.e.S.	187	156	-	-	4	22	5	-
Psychologie	929	720	13	9	12	173	2	-
Erziehungswissenschaften	1 640	1 164	66	57	76	164	113	-
Sonderpädagogik	429	362	3	17	41	5	-	1
Sport	1 832	1 692	20	23	29	68	-	-
Rechts-, Wirtschafts- und Sozialwissenschaften	47 215	39 997	1 065	1 965	704	2 190	908	386
Wirtschafts- und Gesellschaftslehre allgemein	577	464	6	57	22	26	2	-
Regionalwissenschaften	81	63	-	12	6	-	-	-
Politikwissenschaften	1 636	1 377	50	37	28	144	-	-
Sozialwissenschaften	1 456	1 283	20	26	26	99	2	-
Sozialwesen	2 311	2 081	92	46	12	14	66	-
Rechtswissenschaft	7 452	5 535	113	224	138	1 015	82	345
Verwaltungswissenschaft	5 227	4 996	37	73	1	26	94	-
Wirtschaftswissenschaften	22 457	19 091	607	1 107	341	808	462	41
Wirtschaftsingenieurwesen	6 018	5 107	140	383	130	58	200	-
Mathematik, Naturwissenschaften	28 962	22 897	512	856	216	4 315	69	97
Mathematik, Naturwissenschaften allgemein	182	107	6	39	-	16	14	-
Mathematik	2 571	2 155	38	24	22	332	-	-
Informatik	14 617	12 894	354	583	122	522	46	96
Physik, Astronomie	3 152	2 053	23	27	23	1 024	2	-
Chemie	2 847	1 657	33	114	21	1 022	-	-
Pharmazie	542	373	12	11	-	141	5	-
Biologie	3 201	2 135	30	37	12	985	2	-
Geowissenschaften (ohne Geographie)	523	353	8	9	-	152	-	1
Geographie	1 327	1 170	8	12	16	121	-	-
Humanmedizin/Gesundheitswissenschaften	8 801	5 064	54	141	16	3 429	97	-
Gesundheitswissenschaften allgemein	811	556	23	103	16	16	97	-
Humanmedizin (ohne Zahnmedizin)	6 847	3 878	17	38	-	2 914	-	-
Zahnmedizin	1 143	630	14	-	-	499	-	-
Veterinärmedizin	243	126	2	-	-	109	6	-
Agrar-, Forst- und Ernährungswissenschaften	2 939	2 381	47	192	26	293	-	-
Landespflege, Umweltgestaltung	462	424	8	12	6	12	-	-
Agrarwissenschaften, Lebensmittel- und Getränketechnologie	1 708	1 333	34	116	20	205	-	-
Forstwissenschaft, Holzwirtschaft	597	475	4	59	-	59	-	-
Ernährungs- und Haushaltswissenschaften	172	149	1	5	-	17	-	-
Ingenieurwissenschaften	34 213	29 394	918	1 521	205	1 969	166	40
Ingenieurwesen allgemein	1 973	1 616	44	170	38	21	84	-
Bergbau, Hüttenwesen	179	81	13	-	2	63	2	18
Maschinenbau/Verfahrenstechnik	13 969	12 044	316	432	56	1 040	59	22
Elektrotechnik	8 430	7 150	320	440	23	497	-	-
Verkehrstechnik, Nautik	2 060	1 923	16	63	1	55	2	-
Architektur, Innenarchitektur	2 851	2 624	79	83	25	40	-	-
Raumplanung	499	353	23	35	41	35	12	-
Bauingenieurwesen	3 733	3 157	99	265	19	193	-	-
Vermessungswesen	519	446	8	33	-	25	7	-
Kunst, Kunstwissenschaft	4 432	3 532	273	380	124	106	10	7
Kunst, Kunstwissenschaft allgemein	459	324	13	26	32	57	-	7
Bildende Kunst	434	374	29	22	6	2	1	-
Gestaltung	1 514	1 436	17	53	5	3	-	-
Darstellende Kunst, Film und Fernsehen, Theaterwissenschaft	402	352	6	31	7	6	-	-
Musik, Musikwissenschaft	1 623	1 046	208	248	74	38	9	-
Außerhalb der Studienbereichsgliederung	47	1	-	6	-	40	-	-
Insgesamt ...	141 011	115 092	3 208	5 344	1 666	13 757	1 413	531

Zusammenfassende Übersichten

9 Bestandene Prüfungen 2007 nach Fächergruppen, Studienbereichen und Art des Studiums

Fächergruppe ----- Studienbereich	Bestandene Prüfungen insgesamt	Davon nach Art des Studiums						
		Erst- studium	Zweit- studium	Aufbau- studium	Ergänzungs-, Erweiterungs- und Zusatz- studium	Promotions- studium	Kontakt-/ Weiter- bildungs- studium	Weiterstudium zur Verbesserung der Prüfungsnote
Weiblich								
Sprach- und Kulturwissenschaften	38 461	33 815	672	601	1 681	1 396	293	3
Sprach- und Kulturwissenschaften allgemein	1 543	1 393	19	78	10	25	18	-
Evangelische Theologie, -Religionslehre	827	616	31	4	142	34	-	-
Katholische Theologie, -Religionslehre	717	503	30	28	132	24	-	-
Philosophie	573	405	12	7	52	97	-	-
Geschichte	1 814	1 552	35	15	46	166	-	-
Bibliothekswissenschaft, Dokumentation, Publizistik	2 845	2 563	15	142	12	42	71	-
Allgemeine und vergleichende Literatur- und Sprachwissenschaft	1 769	1 624	40	20	-	80	5	-
Altphilologie (klassische Philologie), Neugriechisch	155	117	3	-	19	16	-	-
Germanistik (Deutsch, germanische Sprachen ohne Anglistik)	8 547	7 912	107	95	232	200	-	1
Anglistik, Amerikanistik	4 165	3 852	63	7	172	71	-	-
Romanistik	1 661	1 437	37	3	129	55	-	-
Slawistik, Baltistik, Finno-Ugristik	348	295	13	-	27	13	-	-
Außereuropäische Sprach- und Kulturwissenschaften	471	391	8	14	5	53	-	-
Kulturwissenschaften i.e.S.	646	574	5	6	26	27	8	-
Psychologie	3 499	3 051	80	44	38	276	10	-
Erziehungswissenschaften	6 751	5 817	156	77	311	207	181	2
Sonderpädagogik	2 130	1 713	18	61	328	10	-	-
Sport	1 924	1 743	39	9	91	42	-	-
Rechts-, Wirtschafts- und Sozialwissenschaften	50 289	45 030	974	1 509	606	1 174	571	425
Wirtschafts- und Gesellschaftslehre allgemein	1 020	868	7	86	42	6	11	-
Regionalwissenschaften	193	137	3	34	13	5	1	-
Politikwissenschaften	1 403	1 217	37	42	25	81	1	-
Sozialwissenschaften	2 669	2 438	38	39	30	118	6	-
Sozialwesen	8 639	8 193	200	125	17	14	90	-
Rechtswissenschaft	8 271	6 589	113	295	220	589	64	401
Verwaltungswissenschaft	4 786	4 625	47	45	-	6	63	-
Wirtschaftswissenschaften	21 686	19 590	473	747	203	345	304	24
Wirtschaftsingenieurwesen	1 622	1 373	56	96	56	10	31	-
Mathematik, Naturwissenschaften	18 953	15 409	295	388	255	2 546	46	14
Mathematik, Naturwissenschaften allgemein	396	349	5	16	2	19	5	-
Mathematik	3 169	2 937	42	12	58	120	-	-
Informatik	2 797	2 427	97	124	52	66	17	14
Physik, Astronomie	750	515	13	7	15	197	3	-
Chemie	2 457	1 661	47	88	63	598	-	-
Pharmazie	1 581	1 320	22	30	1	190	18	-
Biologie	5 803	4 449	48	80	29	1 194	3	-
Geowissenschaften (ohne Geographie)	425	306	4	25	-	90	-	-
Geographie	1 575	1 445	17	6	35	72	-	-
Humanmedizin/Gesundheitswissenschaften	12 423	8 294	51	154	41	3 793	90	-
Gesundheitswissenschaften allgemein	2 004	1 733	20	104	41	16	90	-
Humanmedizin (ohne Zahnmedizin)	8 947	5 681	22	50	-	3 194	-	-
Zahnmedizin	1 472	880	9	-	-	583	-	-
Veterinärmedizin	1 164	747	-	-	-	410	7	-
Agrar-, Forst- und Ernährungswissenschaften	3 927	3 280	83	256	45	262	1	-
Landespflege, Umweltgestaltung	707	644	24	16	1	21	1	-
Agrarwissenschaften, Lebensmittel- und Getränketechnologie	1 533	1 188	36	116	35	158	-	-
Forstwissenschaft, Holzwirtschaft	256	191	-	47	-	18	-	-
Ernährungs- und Haushaltswissenschaften	1 431	1 257	23	77	9	65	-	-
Ingenieurwissenschaften	9 837	8 617	268	538	79	278	43	14
Ingenieurwesen allgemein	446	364	14	32	11	6	19	-
Bergbau, Hüttenwesen	39	22	1	-	1	10	1	4
Maschinenbau/Verfahrenstechnik	3 255	2 903	65	121	24	118	14	10
Elektrotechnik	817	648	32	97	1	39	-	-
Verkehrstechnik, Nautik	168	155	-	9	-	3	1	-
Architektur, Innenarchitektur	3 329	3 098	87	105	14	25	-	-
Raumplanung	386	276	11	52	22	19	6	-
Bauingenieurwesen	1 163	950	52	107	6	47	1	-
Vermessungswesen	234	201	6	15	-	11	1	-
Kunst, Kunstwissenschaft	8 387	6 853	449	626	294	148	10	7
Kunst, Kunstwissenschaft allgemein	1 988	1 661	29	83	106	102	-	7
Bildende Kunst	614	503	52	53	4	2	-	-
Gestaltung	2 530	2 401	47	59	20	3	-	-
Darstellende Kunst, Film und Fernsehen, Theaterwissenschaft	661	570	25	42	9	15	-	-
Musik, Musikwissenschaft	2 594	1 718	296	389	155	26	10	-
Außerhalb der Studienbereichsgliederung	15	3	-	4	-	8	-	-
Insgesamt ...	145 380	123 791	2 831	4 085	3 092	10 057	1 061	463

Zusammenfassende Übersichten

10 Bestandene Prüfungen 2003 bis 2007 nach Prüfungsgruppen, Abschlussprüfungen und Geschlecht

Prüfungsgruppe ---- Abschlussprüfung	Prüfungsjahr									
	2003		2004		2005		2006		2007	
	insg.	weibl.	insg.	weibl.	insg.	weibl.	insg.	weibl.	insg.	weibl.
Diplom (U) und entsprechende Abschlussprüfungen	88 779	43 599	90 806	44 984	95 550	48 241	99 154	51 064	106 179	54 990
Magister	13 747	9 181	13 973	9 376	15 503	10 500	16 768	11 548	16 991	11 827
Lizentiat	17	5	23	6	22	3	19	4	19	4
Kirchliche Prüfung	429	202	407	193	294	146	290	131	285	139
Staatsexamen/1.Staatsprüfung	22 801	12 354	22 902	12 590	21 965	12 328	22 517	13 060	24 564	14 517
Staatsexamen (einphasige Ausbildung)	175	133	179	132	150	121	191	149	173	131
Fakultätsprüfung	2	1	4	2	8	5	4	2	-	-
Diplom (U)	48 424	20 079	49 956	20 961	54 060	23 251	55 810	24 104	60 149	26 042
Diplom I (U-GH)	2 146	914	2 299	996	2 428	1 115	2 191	1 125	2 516	1 292
Diplom (U)-Dolmetscher	61	54	64	59	85	77	87	74	112	100
Diplom (U)-Übersetzer	447	396	406	349	385	327	426	375	396	349
Akad. geprüfter Übersetzer	22	17	24	22	20	12	18	16	4	4
Diplom (U)-Lehrer	484	251	560	292	613	345	830	476	965	585
Abschlussprüfung ohne akad. Grad	24	12	9	6	17	11	3	-	5	-
Promotionen	23 043	8 724	23 138	9 030	25 952	10 272	24 287	9 927	23 843	10 068
Promotion (Abschlussprüfung vorausgesetzt)	22 787	8 586	22 983	8 958	25 803	10 200	24 187	9 875	23 761	10 031
Promotion ohne vorausgesetzte Abschlussprüfung	256	138	155	72	149	72	100	52	82	37
Staatliche Lehramtsprüfungen (LA) Grund- und Hauptschulen/Primarstufe	6 072	5 378	6 217	5 575	7 248	6 644	7 517	6 854	7 276	6 551
LA Grund- und Hauptschulen	2 638	2 285	2 647	2 334	3 141	2 872	3 279	2 963	2 928	2 625
LA Grundschulen	1 622	1 536	1 824	1 723	2 112	1 982	2 018	1 909	2 450	2 301
LA Hauptschulen	270	153	212	137	263	163	273	179	374	241
LA Grundstufe/Primarstufe	1 542	1 404	1 534	1 381	1 732	1 627	1 947	1 803	1 524	1 384
Stufenübergreifendes LA Sekundarstufe I/Grundschulen bzw. Primarstufe	1 259	1 116	1 627	1 434	1 906	1 640	2 282	1 993	2 097	1 758
LA Sekundarstufe I /Primarstufe	22	21	98	87	84	72	207	195	92	86
LA Grundschulen/Sekundarstufe I	1 237	1 095	1 529	1 347	1 822	1 568	2 075	1 798	2 005	1 672
LA Realschulen/Sekundarstufe I	2 922	2 040	2 962	2 002	3 726	2 599	4 348	3 139	4 749	3 387
LA Realschulen	1 554	1 075	1 732	1 167	2 238	1 582	2 816	2 012	2 970	2 089
LA Haupt-, Realschule/Unterstufe und Mittelstufe Gymnasien	334	224	330	212	446	312	440	310	657	474
LA Mittelstufe/Sekundarstufe I	1 034	741	900	623	1 042	705	1 092	817	1 122	824
Stufenübergreifendes LA Sekundarstufe II und I	58	45	73	49	-	-	-	-	-	-
LA Gymnasien/Sekundarstufe II, allgemeinbildende Schulen	8 175	5 077	7 957	4 920	7 658	4 858	8 298	5 325	10 051	6 684
LA Gymnasien	5 250	3 295	5 305	3 318	5 152	3 301	5 762	3 757	7 199	4 760
LA Oberstufe/Sekundarstufe II, allgemeinbildende Schulen	2 925	1 782	2 652	1 602	2 506	1 557	2 536	1 568	2 852	1 924
LA Sonderschulen	2 699	2 212	2 675	2 205	2 606	2 141	2 618	2 135	2 808	2 310
LA Berufliche Schulen/Sekundarstufe II, berufliche Schulen	1 000	497	1 026	509	1 134	612	1 249	663	1 409	829
LA Berufliche Schulen	631	301	616	290	710	354	785	387	887	513
LA Oberstufe/Sekundarstufe II, berufliche Schulen	369	196	410	219	424	258	464	276	522	316
LA Bachelor	-	-	-	-	-	-	-	-	10	8
LA Master	-	-	-	-	-	-	136	126	455	369
Sonstige LA nach Schularten/Schulstufen	11	8	8	5	8	4	3	2	4	4
Künstlerischer Abschluss	4 666	2 721	4 928	2 796	4 686	2 684	5 709	3 310	4 816	2 859
Diplom (KH)	3 468	2 042	3 652	2 085	3 214	1 811	4 131	2 398	3 412	1 995
Akademiebrief (KH)	73	41	128	64	95	61	62	47	77	49
Bühnen-/Konzert-/Opernreifeprüfung	319	185	263	164	284	178	359	217	258	161
Privatmusiklehrerprüfung	86	55	60	38	105	61	79	48	74	50
Kirchenmusikprüfung A	33	14	35	7	33	13	21	5	20	6
Kirchenmusikprüfung B	36	20	46	15	35	16	36	13	47	27
Solistenprüfung	88	49	107	57	152	94	163	97	160	95
Staatliche Prüfung für künstlerische Abschlüsse	1	-	9	4	6	3	16	5	4	2
Meisterschüler	219	120	271	157	301	175	330	166	306	193
Kunstpädagogische Prüfung	52	30	74	46	187	118	202	133	180	113
Sonstiger künstlerischer Abschluss	291	165	283	159	274	154	310	181	278	168
Fachhochschulabschluss	72 250	31 119	76 228	33 277	81 483	35 760	82 239	35 936	83 505	36 258
Diplom (FH)	63 799	26 602	68 471	29 421	73 572	31 462	75 236	32 309	78 329	33 621
Diplom (FH)-Übersetzer	52	45	69	54	97	83	58	53	103	96
Staatliche Laufbahnprüfung (VerwFH)	8 107	4 286	7 278	3 524	7 366	3 921	6 504	3 269	4 607	2 217
Sonstiger FH-Abschluss	292	186	410	278	448	294	441	305	466	324
Bachelorabschluss	2 472	1 163	5 921	2 833	9 848	4 955	15 050	8 265	23 358	12 591
Bachelor an U	1 511	765	3 832	1 969	6 867	3 707	10 489	6 255	14 490	8 450
Bachelor an KH	2	-	18	5	20	8	40	21	30	14
Bachelor an FH	959	398	2 071	859	2 961	1 240	4 521	1 989	8 838	4 127
Masterabschluss	3 015	936	5 570	2 028	9 158	3 725	11 268	4 476	14 219	5 786
Master an U (ohne vorausgesetzte Abschlussprüfung)	117	40	98	20	145	45	206	85	122	21
Master an U (Abschlussprüfung vorausgesetzt)	1 353	466	2 819	1 183	5 466	2 509	6 465	2 738	8 447	3 935
Master an KH (Abschlussprüfung vorausgesetzt)	8	8	52	40	68	38	109	82	116	74
Master an FH (ohne vorausgesetzte Abschlussprüfung)	14	-	21	-	15	6	16	5	23	8
Master an FH (Abschlussprüfung vorausgesetzt)	1 523	422	2 580	785	3 464	1 127	4 472	1 566	5 511	1 748
Sonstiger Abschluss	1 725	934	1 804	906	1 519	836	1 546	857	1 612	928
Abschlusszeugnis/Zertifikat	1 458	776	1 605	803	1 284	693	1 313	730	1 352	783
Sonstiger Abschluss in Deutschland	267	158	199	103	235	143	233	127	260	145
Insgesamt ...	218 146	105 569	230 940	112 553	252 482	124 971	265 704	134 072	286 391	145 380

Prüfungsjahr 2007

1 Abgelegte Prüfungen nach Fächergruppen, Studienbereichen, 1. Studienfach und Prüfungsgruppen

Fächergruppe Studienbereich 1. Studienfach	Prüfungsgruppe	Ge- schl.	Abgelegte Prüfungen insgesamt	Davon						
				bestanden			endgültig nicht bestanden			
				zusammen	Deutsche	Ausländer	zusammen	Deutsche	Ausländer	
Sprach- und Kulturwissenschaften										
Sprach- und Kulturwissenschaften allgemein (STB)										
Interdisziplin. Studien (Schwerpunkt Sprach- und Kulturwissenschaften)	Diplom (U) und entsprechende Ab- schlussprüfungen	m	134	133	124	9	1	1	-	
		w	501	501	456	45	-	-	-	
		i	635	634	580	54	1	1	-	
	Promotionen	m	14	14	11	3	-	-	-	
		w	25	25	19	6	-	-	-	
		i	39	39	30	9	-	-	-	
	Fachhochschulabschluss	m	24	23	22	1	1	1	-	
		w	61	61	59	2	-	-	-	
		i	85	84	81	3	1	1	-	
	Bachelorabschluss	m	211	209	190	19	2	2	-	
		w	566	565	518	47	1	-	1	
		i	777	774	708	66	3	2	1	
	Masterabschluss	m	60	57	31	26	3	-	3	
		w	159	155	79	76	4	2	2	
		i	219	212	110	102	7	2	5	
	Studienfach zusammen	m	443	436	378	58	7	4	3	
		w	1 312	1 307	1 131	176	5	2	3	
		i	1 755	1 743	1 509	234	12	6	6	
	Lernbereich Sprach- und Kulturwissenschaften	Staatliche Lehramtsprü- fungen (LA) Grund- und Hauptschulen/Primarstufe	m	130	128	127	1	2	2	-
			w	230	230	227	3	-	-	-
			i	360	358	354	4	2	2	-
Stufenübergreifendes LA Sekundarstufe I/Grund- schulen bzw. Primarstufe		w	1	1	1	-	-	-	-	
		i	1	1	1	-	-	-	-	
LA Gymnasien/Sekundar- stufe II, allgemein- bildende Schulen		m	2	2	2	-	-	-	-	
		w	5	5	5	-	-	-	-	
		i	7	7	7	-	-	-	-	
Studienfach zusammen		m	132	130	129	1	2	2	-	
		w	236	236	233	3	-	-	-	
		i	368	366	362	4	2	2	-	
Studienbereich zusammen		m	575	566	507	59	9	6	3	
		w	1 548	1 543	1 364	179	5	2	3	
		i	2 123	2 109	1 871	238	14	8	6	
Evangelische Theologie, -Religionslehre (STB)										
Diakoniewissenschaft	Diplom (U) und entsprechende Ab- schlussprüfungen	m	1	1	1	-	-	-	-	
		w	3	3	3	-	-	-	-	
		i	4	4	4	-	-	-	-	
	Promotionen	w	2	2	2	-	-	-	-	
		i	2	2	2	-	-	-	-	
	Fachhochschulabschluss	m	2	2	2	-	-	-	-	
		w	11	11	11	-	-	-	-	
		i	13	13	13	-	-	-	-	
	Studienfach zusammen	m	3	3	3	-	-	-	-	
		w	16	16	16	-	-	-	-	
		i	19	19	19	-	-	-	-	

Prüfungsjahr 2007

1 Abgelegte Prüfungen nach Fächergruppen, Studienbereichen, 1. Studienfach und Prüfungsgruppen

Fächergruppe Studienbereich 1. Studienfach	Prüfungsgruppe	Ge- schl.	Abgelegte Prüfungen insgesamt	Davon					
				bestanden			endgültig nicht bestanden		
				zusammen	Deutsche	Ausländer	zusammen	Deutsche	Ausländer
Evang. Religionspädagogik, kirchliche Bildungsarbeit	Diplom (U) und entsprechende Ab- schlussprüfungen	w	1	1	1	-	-	-	-
		i	1	1	1	-	-	-	-
	Staatliche Lehramtsprü- fungen (LA) Grund- und Hauptschulen/Primarstufe	m	1	1	1	-	-	-	-
		w	2	2	2	-	-	-	-
		i	3	3	3	-	-	-	-
	LA Realschulen/ Sekundarstufe I	w	3	3	3	-	-	-	-
		i	3	3	3	-	-	-	-
	LA Gymnasien/Sekundar- stufe II, allgemein- bildende Schulen	m	1	1	1	-	-	-	-
		w	1	1	1	-	-	-	-
		i	2	2	2	-	-	-	-
	Fachhochschulabschluss	m	34	33	33	-	1	1	-
		w	89	89	88	1	-	-	-
		i	123	122	121	1	1	1	-
	Studienfach zusammen	m	36	35	35	-	1	1	-
		w	96	96	95	1	-	-	-
		i	132	131	130	1	1	1	-
Evang. Theologie, -Religionslehre	Diplom (U) und entsprechende Ab- schlussprüfungen	m	156	154	147	7	2	2	-
		w	171	170	168	2	1	1	-
		i	327	324	315	9	3	3	-
	Promotionen	m	51	51	45	6	-	-	-
		w	34	34	32	2	-	-	-
		i	85	85	77	8	-	-	-
	Staatliche Lehramtsprü- fungen (LA) Grund- und Hauptschulen/Primarstufe	m	7	7	7	-	-	-	-
		w	167	166	166	-	1	1	-
		i	174	173	173	-	1	1	-
	Stufenübergreifendes LA Sekundarstufe I/Grund- schulen bzw. Primarstufe	m	7	7	7	-	-	-	-
		w	47	47	46	1	-	-	-
		i	54	54	53	1	-	-	-
	LA Realschulen/ Sekundarstufe I	m	18	18	18	-	-	-	-
		w	100	99	99	-	1	1	-
		i	118	117	117	-	1	1	-
	LA Gymnasien/Sekundar- stufe II, allgemein- bildende Schulen	m	29	29	28	1	-	-	-
		w	91	91	91	-	-	-	-
		i	120	120	119	1	-	-	-
	LA Sonderschulen	m	2	2	2	-	-	-	-
		w	17	17	17	-	-	-	-
		i	19	19	19	-	-	-	-
	LA Berufliche Schulen/ Sekundarstufe II, berufliche Schulen	m	3	3	3	-	-	-	-
		w	4	4	4	-	-	-	-
		i	7	7	7	-	-	-	-

Prüfungsjahr 2007

1 Abgelegte Prüfungen nach Fächergruppen, Studienbereichen, 1. Studienfach und Prüfungsgruppen

Fächergruppe Studienbereich 1. Studienfach	Prüfungsgruppe	Ge- schl.	Abgelegte Prüfungen insgesamt	Davon						
				bestanden			endgültig nicht bestanden			
				zusammen	Deutsche	Ausländer	zusammen	Deutsche	Ausländer	
	LA Master	m	2	2	2	-	-	-	-	
		w	29	29	29	-	-	-	-	
		i	31	31	31	-	-	-	-	
	Fachhochschulabschluss	m	9	9	9	-	-	-	-	
		w	19	19	19	-	-	-	-	
		i	28	28	28	-	-	-	-	
	Bachelorabschluss	m	12	12	10	2	-	-	-	
		w	35	35	35	-	-	-	-	
		i	47	47	45	2	-	-	-	
	Masterabschluss	m	12	12	11	1	-	-	-	
		w	4	4	4	-	-	-	-	
		i	16	16	15	1	-	-	-	
	Studienfach zusammen	m	308	306	289	17	2	2	-	
		w	718	715	710	5	3	3	-	
		i	1 026	1 021	999	22	5	5	-	
	Studienbereich zusammen	m	347	344	327	17	3	3	-	
		w	830	827	821	6	3	3	-	
		i	1 177	1 171	1 148	23	6	6	-	
Katholische Theologie, -Religionslehre (STB)										
Caritaswissenschaft	Diplom (U) und entsprechende Ab- schlussprüfungen	m	6	6	5	1	-	-	-	
		w	6	6	3	3	-	-	-	
		i	12	12	8	4	-	-	-	
	Studienfach zusammen	m	6	6	5	1	-	-	-	
		w	6	6	3	3	-	-	-	
		i	12	12	8	4	-	-	-	
	Kath. Religionspädagogik, kirchliche Bildungsarbeit	Fachhochschulabschluss	m	34	34	33	1	-	-	-
			w	72	72	70	2	-	-	-
			i	106	106	103	3	-	-	-
		Sonstiger Abschluss	m	2	2	2	-	-	-	-
			w	22	22	21	1	-	-	-
			i	24	24	23	1	-	-	-
		Studienfach zusammen	m	36	36	35	1	-	-	-
			w	94	94	91	3	-	-	-
			i	130	130	126	4	-	-	-
Katholische Theologie, -Religionslehre	Diplom (U) und entsprechende Ab- schlussprüfungen	m	233	232	195	37	1	1	-	
		w	116	116	105	11	-	-	-	
		i	349	348	300	48	1	1	-	
	Promotionen	m	94	94	59	35	-	-	-	
		w	24	24	21	3	-	-	-	
		i	118	118	80	38	-	-	-	
	Staatliche Lehramtsprü- fungen (LA) Grund- und Hauptschulen/Primarstufe	m	8	7	7	-	1	1	-	
		w	153	152	151	1	1	1	-	
		i	161	159	158	1	2	2	-	
	Stufenübergreifendes LA Sekundarstufe I/Grund- schulen bzw. Primarstufe	m	2	2	2	-	-	-	-	
		w	28	28	28	-	-	-	-	
		i	30	30	30	-	-	-	-	

Prüfungsjahr 2007

1 Abgelegte Prüfungen nach Fächergruppen, Studienbereichen, 1. Studienfach und Prüfungsgruppen

Fächergruppe Studienbereich 1. Studienfach	Prüfungsgruppe	Ge- schl.	Abgelegte Prüfungen insgesamt	Davon					
				bestanden			endgültig nicht bestanden		
				zusammen	Deutsche	Ausländer	zusammen	Deutsche	Ausländer
	LA Realschulen/ Sekundarstufe I	m	23	23	21	2	-	-	-
		w	106	106	105	1	-	-	-
		i	129	129	126	3	-	-	-
	LA Gymnasien/Sekundar- stufe II, allgemein- bildende Schulen	m	69	67	67	-	2	2	-
		w	134	134	133	1	-	-	-
		i	203	201	200	1	2	2	-
	LA Sonderschulen	m	1	1	1	-	-	-	-
		w	19	19	19	-	-	-	-
		i	20	20	20	-	-	-	-
	LA Berufliche Schulen/ Sekundarstufe II, berufliche Schulen	m	4	3	3	-	1	1	-
		w	8	8	8	-	-	-	-
		i	12	11	11	-	1	1	-
	LA Master	m	2	2	2	-	-	-	-
		w	7	7	7	-	-	-	-
		i	9	9	9	-	-	-	-
	Bachelorabschluss	m	11	11	11	-	-	-	-
		w	23	23	23	-	-	-	-
		i	34	34	34	-	-	-	-
	Studienfach zusammen	m	447	442	368	74	5	5	-
		w	618	617	600	17	1	1	-
		i	1 065	1 059	968	91	6	6	-
	Studienbereich zusammen	m	489	484	408	76	5	5	-
		w	718	717	694	23	1	1	-
		i	1 207	1 201	1 102	99	6	6	-
Philosophie (STB)									
Ethik	Diplom (U) und entsprechende Ab- schlussprüfungen	m	5	5	4	1	-	-	-
		w	4	4	4	-	-	-	-
		i	9	9	8	1	-	-	-
	Promotionen	m	1	1	1	-	-	-	-
		i	1	1	1	-	-	-	-
	Staatliche Lehramtsprü- fungen (LA) Grund- und Hauptschulen/Primarstufe	m	2	2	2	-	-	-	-
		w	30	30	30	-	-	-	-
		i	32	32	32	-	-	-	-
	LA Realschulen/ Sekundarstufe I	m	1	1	1	-	-	-	-
		w	4	4	4	-	-	-	-
		i	5	5	5	-	-	-	-
	LA Gymnasien/Sekundar- stufe II, allgemein- bildende Schulen	m	15	15	15	-	-	-	-
		w	35	35	34	1	-	-	-
		i	50	50	49	1	-	-	-
	LA Berufliche Schulen/ Sekundarstufe II, berufliche Schulen	w	1	1	1	-	-	-	-
		i	1	1	1	-	-	-	-
	Studienfach zusammen	m	24	24	23	1	-	-	-
		w	74	74	73	1	-	-	-
		i	98	98	96	2	-	-	-

Prüfungsjahr 2007

1 Abgelegte Prüfungen nach Fächergruppen, Studienbereichen, 1. Studienfach und Prüfungsgruppen

Fächergruppe Studienbereich 1. Studienfach	Prüfungsgruppe	Ge- schl.	Abgelegte Prüfungen insgesamt	Davon					
				bestanden			endgültig nicht bestanden		
				zusammen	Deutsche	Ausländer	zusammen	Deutsche	Ausländer
Philosophie	Diplom (U) und entsprechende Ab- schlussprüfungen	m	311	306	273	33	5	5	-
		w	195	195	170	25	-	-	-
		i	506	501	443	58	5	5	-
	Promotionen	m	128	128	88	40	-	-	-
		w	88	88	66	22	-	-	-
		i	216	216	154	62	-	-	-
	Staatliche Lehramtsprü- fungen (LA) Grund- und Hauptschulen/Primarstufe	m	1	1	1	-	-	-	-
		w	2	2	2	-	-	-	-
		i	3	3	3	-	-	-	-
	LA Realschulen/ Sekundarstufe I	m	1	1	1	-	-	-	-
		i	1	1	1	-	-	-	-
	LA Gymnasien/Sekundar- stufe II, allgemein- bildende Schulen	m	72	72	69	3	-	-	-
		w	76	75	72	3	1	1	-
		i	148	147	141	6	1	1	-
	LA Berufliche Schulen/ Sekundarstufe II, berufliche Schulen	m	1	1	1	-	-	-	-
		i	1	1	1	-	-	-	-
	LA Master	w	3	3	3	-	-	-	-
		i	3	3	3	-	-	-	-
	Bachelorabschluss	m	86	81	77	4	5	5	-
		w	66	64	64	-	2	2	-
		i	152	145	141	4	7	7	-
	Masterabschluss	m	18	18	18	-	-	-	-
		w	12	12	9	3	-	-	-
		i	30	30	27	3	-	-	-
	Studienfach zusammen	m	618	608	528	80	10	10	-
		w	442	439	386	53	3	3	-
		i	1 060	1 047	914	133	13	13	-
Religionswissenschaft	Diplom (U) und entsprechende Ab- schlussprüfungen	m	21	21	18	3	-	-	-
		w	39	39	36	3	-	-	-
		i	60	60	54	6	-	-	-
	Promotionen	m	10	10	7	3	-	-	-
		w	9	9	8	1	-	-	-
		i	19	19	15	4	-	-	-
	LA Realschulen/ Sekundarstufe I	w	2	2	2	-	-	-	-
		i	2	2	2	-	-	-	-
	Bachelorabschluss	m	1	1	1	-	-	-	-
		w	4	4	4	-	-	-	-
		i	5	5	5	-	-	-	-
	Masterabschluss	m	3	3	3	-	-	-	-
		w	6	6	5	1	-	-	-
		i	9	9	8	1	-	-	-
	Studienfach zusammen	m	35	35	29	6	-	-	-
		w	60	60	55	5	-	-	-
		i	95	95	84	11	-	-	-

Prüfungsjahr 2007

1 Abgelegte Prüfungen nach Fächergruppen, Studienbereichen, 1. Studienfach und Prüfungsgruppen

Fächergruppe Studienbereich 1. Studienfach	Prüfungsgruppe	Ge- schl.	Abgelegte Prüfungen insgesamt	Davon						
				bestanden			endgültig nicht bestanden			
				zusammen	Deutsche	Ausländer	zusammen	Deutsche	Ausländer	
Studienbereich zusammen		m	677	667	580	87	10	10	-	
		w	576	573	514	59	3	3	-	
		i	1 253	1 240	1 094	146	13	13	-	
Geschichte (STB)										
Alte Geschichte	Diplom (U) und entsprechende Ab- schlussprüfungen	m	17	17	16	1	-	-	-	
		w	21	21	21	-	-	-	-	
		i	38	38	37	1	-	-	-	
	Promotionen	m	6	6	4	2	-	-	-	
		w	7	7	4	3	-	-	-	
		i	13	13	8	5	-	-	-	
	Bachelorabschluss	w	1	1	1	-	-	-	-	
		i	1	1	1	-	-	-	-	
	Studienfach zusammen	m	23	23	20	3	-	-	-	
		w	29	29	26	3	-	-	-	
		i	52	52	46	6	-	-	-	
	Archäologie	Diplom (U) und entsprechende Ab- schlussprüfungen	m	44	44	40	4	-	-	-
			w	70	70	61	9	-	-	-
			i	114	114	101	13	-	-	-
		Promotionen	m	21	21	17	4	-	-	-
w			23	23	23	-	-	-	-	
i			44	44	40	4	-	-	-	
LA Gymnasien/Sekundar- stufe II, allgemein- bildende Schulen		w	1	1	1	-	-	-	-	
		i	1	1	1	-	-	-	-	
Bachelorabschluss		m	9	8	8	-	1	1	-	
		w	17	17	17	-	-	-	-	
		i	26	25	25	-	1	1	-	
Masterabschluss		m	1	1	1	-	-	-	-	
		w	2	2	2	-	-	-	-	
		i	3	3	3	-	-	-	-	
Sonstiger Abschluss		w	1	1	1	-	-	-	-	
		i	1	1	1	-	-	-	-	
Studienfach zusammen		m	75	74	66	8	1	1	-	
		w	114	114	105	9	-	-	-	
	i	189	188	171	17	1	1	-		
Geschichte	Diplom (U) und entsprechende Ab- schlussprüfungen	m	491	485	465	20	6	5	1	
		w	415	413	383	30	2	2	-	
		i	906	898	848	50	8	7	1	
	Promotionen	m	147	147	137	10	-	-	-	
		w	78	78	72	6	-	-	-	
		i	225	225	209	16	-	-	-	
	Staatliche Lehramtsprü- fungen (LA) Grund- und Hauptschulen/Primarstufe	m	4	4	4	-	-	-	-	
		w	29	29	28	1	-	-	-	
		i	33	33	32	1	-	-	-	

Prüfungsjahr 2007

1 Abgelegte Prüfungen nach Fächergruppen, Studienbereichen, 1. Studienfach und Prüfungsgruppen

Fächergruppe Studienbereich 1. Studienfach	Prüfungsgruppe	Ge- schl.	Abgelegte Prüfungen insgesamt	Davon					
				bestanden			endgültig nicht bestanden		
				zusammen	Deutsche	Ausländer	zusammen	Deutsche	Ausländer
	Stufenübergreifendes LA Sekundarstufe I/Grund- schulen bzw. Primarstufe	m	6	6	6	-	-	-	-
		w	16	16	14	2	-	-	-
		i	22	22	20	2	-	-	-
	LA Realschulen/ Sekundarstufe I	m	90	89	85	4	1	1	-
		w	132	132	127	5	-	-	-
		i	222	221	212	9	1	1	-
	LA Gymnasien/Sekundar- stufe II, allgemein- bildende Schulen	m	349	345	342	3	4	4	-
		w	407	404	397	7	3	3	-
		i	756	749	739	10	7	7	-
	LA Sonderschulen	m	6	6	6	-	-	-	-
		w	13	13	13	-	-	-	-
		i	19	19	19	-	-	-	-
	LA Master	m	12	12	11	1	-	-	-
		w	43	43	42	1	-	-	-
		i	55	55	53	2	-	-	-
	Bachelorabschluss	m	178	175	169	6	3	3	-
		w	155	154	146	8	1	1	-
		i	333	329	315	14	4	4	-
	Masterabschluss	m	24	24	21	3	-	-	-
		w	27	27	24	3	-	-	-
		i	51	51	45	6	-	-	-
	Studienfach zusammen	m	1 307	1 293	1 246	47	14	13	1
		w	1 315	1 309	1 246	63	6	6	-
		i	2 622	2 602	2 492	110	20	19	1
Mittlere und neuere Geschichte	Diplom (U) und entsprechende Ab- schlussprüfungen	m	231	229	224	5	2	2	-
		w	207	207	196	11	-	-	-
		i	438	436	420	16	2	2	-
	Promotionen	m	62	62	55	7	-	-	-
		w	39	39	36	3	-	-	-
		i	101	101	91	10	-	-	-
	Bachelorabschluss	m	4	4	4	-	-	-	-
		w	1	1	1	-	-	-	-
		i	5	5	5	-	-	-	-
	Masterabschluss	m	3	2	2	-	1	-	1
		w	2	2	2	-	-	-	-
		i	5	4	4	-	1	-	1
	Studienfach zusammen	m	300	297	285	12	3	2	1
		w	249	249	235	14	-	-	-
		i	549	546	520	26	3	2	1
Ur- und Frühgeschichte	Diplom (U) und entsprechende Ab- schlussprüfungen	m	46	46	46	-	-	-	-
		w	70	70	66	4	-	-	-
		i	116	116	112	4	-	-	-
	Promotionen	m	15	15	12	3	-	-	-
		w	20	20	19	1	-	-	-
		i	35	35	31	4	-	-	-

Prüfungsjahr 2007

1 Abgelegte Prüfungen nach Fächergruppen, Studienbereichen, 1. Studienfach und Prüfungsgruppen

Fächergruppe Studienbereich 1. Studienfach	Prüfungsgruppe	Ge- schl.	Abgelegte Prüfungen insgesamt	Davon					
				bestanden			endgültig nicht bestanden		
				zusammen	Deutsche	Ausländer	zusammen	Deutsche	Ausländer
Wirtschafts-/Sozial- geschichte	Bachelorabschluss	w	2	2	2	-	-	-	-
		i	2	2	2	-	-	-	-
	Studienfach zusammen	m	61	61	58	3	-	-	-
		w	92	92	87	5	-	-	-
		i	153	153	145	8	-	-	-
	Diplom (U) und entsprechende Ab- schlussprüfungen	m	17	17	16	1	-	-	-
		w	21	21	17	4	-	-	-
		i	38	38	33	5	-	-	-
	Promotionen	m	1	1	1	-	-	-	-
		i	1	1	1	-	-	-	-
	Studienfach zusammen	m	18	18	17	1	-	-	-
		w	21	21	17	4	-	-	-
		i	39	39	34	5	-	-	-
	Studienbereich zusammen	m	1 784	1 766	1 692	74	18	16	2
		w	1 820	1 814	1 716	98	6	6	-
		i	3 604	3 580	3 408	172	24	22	2
Bibliothekswissenschaft, Dokumentation, Publizistik (STB)									
Bibliothekswissenschaft/-wesen (nicht an Verw.-FH)	Diplom (U) und entsprechende Ab- schlussprüfungen	m	8	8	8	-	-	-	-
		w	52	52	51	1	-	-	-
		i	60	60	59	1	-	-	-
	Promotionen	m	4	4	2	2	-	-	-
		w	4	4	3	1	-	-	-
		i	8	8	5	3	-	-	-
	Fachhochschulabschluss	m	64	64	61	3	-	-	-
		w	225	225	206	19	-	-	-
		i	289	289	267	22	-	-	-
	Bachelorabschluss	m	21	21	20	1	-	-	-
		w	122	120	115	5	2	2	-
		i	143	141	135	6	2	2	-
	Masterabschluss	m	36	36	34	2	-	-	-
		w	85	85	81	4	-	-	-
		i	121	121	115	6	-	-	-
	Studienfach zusammen	m	133	133	125	8	-	-	-
		w	488	486	456	30	2	2	-
		i	621	619	581	38	2	2	-
Dokumentations- wissenschaft	Fachhochschulabschluss	m	47	47	44	3	-	-	-
		w	64	64	57	7	-	-	-
		i	111	111	101	10	-	-	-
	Masterabschluss	m	4	4	4	-	-	-	-
		w	5	5	5	-	-	-	-
		i	9	9	9	-	-	-	-
	Studienfach zusammen	m	51	51	48	3	-	-	-
		w	69	69	62	7	-	-	-
		i	120	120	110	10	-	-	-
Journalistik	Diplom (U) und entsprechende Ab- schlussprüfungen	m	81	81	75	6	-	-	-
		w	124	124	120	4	-	-	-
		i	205	205	195	10	-	-	-

Prüfungsjahr 2007

1 Abgelegte Prüfungen nach Fächergruppen, Studienbereichen, 1. Studienfach und Prüfungsgruppen

Fächergruppe Studienbereich 1. Studienfach	Prüfungsgruppe	Ge- schl.	Abgelegte Prüfungen insgesamt	Davon					
				bestanden			endgültig nicht bestanden		
				zusammen	Deutsche	Ausländer	zusammen	Deutsche	Ausländer
	Promotionen	m	5	5	5	-	-	-	-
		w	3	3	3	-	-	-	-
		i	8	8	8	-	-	-	-
	Künstlerischer Abschluss	w	3	3	3	-	-	-	-
		i	3	3	3	-	-	-	-
	Fachhochschulabschluss	m	40	40	40	-	-	-	-
		w	76	76	75	1	-	-	-
		i	116	116	115	1	-	-	-
	Bachelorabschluss	m	50	50	48	2	-	-	-
		w	64	64	60	4	-	-	-
		i	114	114	108	6	-	-	-
	Masterabschluss	m	20	20	20	-	-	-	-
		w	23	23	22	1	-	-	-
		i	43	43	42	1	-	-	-
	Sonstiger Abschluss	m	8	8	8	-	-	-	-
		w	8	8	8	-	-	-	-
		i	16	16	16	-	-	-	-
	Studienfach zusammen	m	204	204	196	8	-	-	-
		w	301	301	291	10	-	-	-
		i	505	505	487	18	-	-	-
Medienkunde/Kommuni- kations-/Informations- wissenschaft	Diplom (U) und entsprechende Ab- schlussprüfungen	m	379	376	359	17	3	3	-
		w	792	791	728	63	1	1	-
		i	1 171	1 167	1 087	80	4	4	-
	Promotionen	m	24	24	21	3	-	-	-
		w	28	28	27	1	-	-	-
		i	52	52	48	4	-	-	-
	Künstlerischer Abschluss	m	46	46	44	2	-	-	-
		w	72	72	69	3	-	-	-
		i	118	118	113	5	-	-	-
	Fachhochschulabschluss	m	157	157	147	10	-	-	-
		w	221	221	205	16	-	-	-
		i	378	378	352	26	-	-	-
	Bachelorabschluss	m	228	221	213	8	7	6	1
		w	606	599	562	37	7	6	1
		i	834	820	775	45	14	12	2
	Masterabschluss	m	42	41	40	1	1	1	-
		w	98	98	95	3	-	-	-
		i	140	139	135	4	1	1	-
	Sonstiger Abschluss	m	1	1	1	-	-	-	-
		w	4	4	4	-	-	-	-
		i	5	5	5	-	-	-	-
	Studienfach zusammen	m	877	866	825	41	11	10	1
		w	1 821	1 813	1 690	123	8	7	1
		i	2 698	2 679	2 515	164	19	17	2
Publizistik	Diplom (U) und entsprechende Ab- schlussprüfungen	m	83	83	79	4	-	-	-
		w	127	127	119	8	-	-	-
		i	210	210	198	12	-	-	-
	Promotionen	m	3	3	2	1	-	-	-
		w	7	7	7	-	-	-	-
		i	10	10	9	1	-	-	-

Prüfungsjahr 2007

1 Abgelegte Prüfungen nach Fächergruppen, Studienbereichen, 1. Studienfach und Prüfungsgruppen

Fächergruppe Studienbereich 1. Studienfach	Prüfungsgruppe	Ge- schl.	Abgelegte Prüfungen insgesamt	Davon					
				bestanden			endgültig nicht bestanden		
				zusammen	Deutsche	Ausländer	zusammen	Deutsche	Ausländer
	Fachhochschulabschluss	m	1	1	1	-	-	-	-
		w	3	3	3	-	-	-	-
		i	4	4	4	-	-	-	-
	Bachelorabschluss	m	13	13	13	-	-	-	-
		w	39	39	35	4	-	-	-
		i	52	52	48	4	-	-	-
	Studienfach zusammen	m	100	100	95	5	-	-	-
		w	176	176	164	12	-	-	-
		i	276	276	259	17	-	-	-
	Studienbereich zusammen	m	1 365	1 354	1 289	65	11	10	1
		w	2 855	2 845	2 663	182	10	9	1
		i	4 220	4 199	3 952	247	21	19	2
Allgemeine und vergleichende Literatur- und Sprachwissenschaft (STB)									
Allgemeine Literaturwissenschaft	Diplom (U) und entsprechende Abschlussprüfungen	m	42	42	39	3	-	-	-
		w	210	210	190	20	-	-	-
		i	252	252	229	23	-	-	-
	Promotionen	m	16	16	13	3	-	-	-
		w	25	25	22	3	-	-	-
		i	41	41	35	6	-	-	-
	Bachelorabschluss	m	31	31	28	3	-	-	-
		w	149	149	136	13	-	-	-
		i	180	180	164	16	-	-	-
	Masterabschluss	m	5	5	3	2	-	-	-
		w	40	40	29	11	-	-	-
		i	45	45	32	13	-	-	-
	Sonstiger Abschluss	w	1	1	1	-	-	-	-
		i	1	1	1	-	-	-	-
	Studienfach zusammen	m	94	94	83	11	-	-	-
		w	425	425	378	47	-	-	-
		i	519	519	461	58	-	-	-
Allgemeine Sprachwissenschaft/Indogermanistik	Diplom (U) und entsprechende Abschlussprüfungen	m	61	60	49	11	1	1	-
		w	307	305	261	44	2	1	1
		i	368	365	310	55	3	2	1
	Promotionen	m	22	22	17	5	-	-	-
		w	41	41	32	9	-	-	-
		i	63	63	49	14	-	-	-
	Fachhochschulabschluss	w	7	7	7	-	-	-	-
		i	7	7	7	-	-	-	-
	Bachelorabschluss	m	11	11	11	-	-	-	-
		w	63	58	50	8	5	2	3
		i	74	69	61	8	5	2	3
	Masterabschluss	m	7	6	2	4	1	1	-
		w	17	16	10	6	1	1	-
		i	24	22	12	10	2	2	-
	Sonstiger Abschluss	w	1	1	-	1	-	-	-
		i	1	1	-	1	-	-	-
	Studienfach zusammen	m	101	99	79	20	2	2	-
		w	436	428	360	68	8	4	4
		i	537	527	439	88	10	6	4

Prüfungsjahr 2007

1 Abgelegte Prüfungen nach Fächergruppen, Studienbereichen, 1. Studienfach und Prüfungsgruppen

Fächergruppe Studienbereich 1. Studienfach	Prüfungsgruppe	Ge- schl.	Abgelegte Prüfungen insgesamt	Davon					
				bestanden			endgültig nicht bestanden		
				zusammen	Deutsche	Ausländer	zusammen	Deutsche	Ausländer
Angewandte Sprachwissenschaft	Diplom (U) und entsprechende Ab- schlussprüfungen	m	25	25	20	5	-	-	-
		w	138	138	94	44	-	-	-
		i	163	163	114	49	-	-	-
	Promotionen	m	4	4	4	-	-	-	-
		w	8	8	5	3	-	-	-
		i	12	12	9	3	-	-	-
	Fachhochschulabschluss	m	27	27	23	4	-	-	-
		w	113	113	94	19	-	-	-
		i	140	140	117	23	-	-	-
	Bachelorabschluss	m	46	46	41	5	-	-	-
		w	294	294	262	32	-	-	-
		i	340	340	303	37	-	-	-
	Masterabschluss	m	6	6	6	-	-	-	-
		w	18	18	17	1	-	-	-
		i	24	24	23	1	-	-	-
	Studienfach zusammen	m	108	108	94	14	-	-	-
		w	571	571	472	99	-	-	-
		i	679	679	566	113	-	-	-
Berufsbezogene Fremd- sprachenausbildung	Diplom (U) und entsprechende Ab- schlussprüfungen	m	7	7	6	1	-	-	-
		w	41	41	37	4	-	-	-
		i	48	48	43	5	-	-	-
	Promotionen	w	1	1	1	-	-	-	-
		i	1	1	1	-	-	-	-
	Fachhochschulabschluss	m	39	39	34	5	-	-	-
		w	175	175	163	12	-	-	-
		i	214	214	197	17	-	-	-
	Bachelorabschluss	m	5	5	4	1	-	-	-
		w	45	45	38	7	-	-	-
		i	50	50	42	8	-	-	-
	Masterabschluss	m	11	11	11	-	-	-	-
		w	9	9	5	4	-	-	-
		i	20	20	16	4	-	-	-
	Studienfach zusammen	m	62	62	55	7	-	-	-
		w	271	271	244	27	-	-	-
		i	333	333	299	34	-	-	-
Computerlinguistik	Diplom (U) und entsprechende Ab- schlussprüfungen	m	51	49	42	7	2	2	-
		w	49	49	28	21	-	-	-
		i	100	98	70	28	2	2	-
	Promotionen	m	8	8	8	-	-	-	-
		w	5	5	3	2	-	-	-
		i	13	13	11	2	-	-	-
	Bachelorabschluss	m	3	2	2	-	1	-	1
		w	8	8	5	3	-	-	-
		i	11	10	7	3	1	-	1
	Masterabschluss	m	5	5	1	4	-	-	-
		w	3	3	1	2	-	-	-
		i	8	8	2	6	-	-	-

Prüfungsjahr 2007

1 Abgelegte Prüfungen nach Fächergruppen, Studienbereichen, 1. Studienfach und Prüfungsgruppen

Fächergruppe Studienbereich 1. Studienfach	Prüfungsgruppe	Ge- schl.	Abgelegte Prüfungen insgesamt	Davon					
				bestanden			endgültig nicht bestanden		
				zusammen	Deutsche	Ausländer	zusammen	Deutsche	Ausländer
	Sonstiger Abschluss	m	7	5	2	3	2	-	2
		w	12	9	1	8	3	1	2
		i	19	14	3	11	5	1	4
	Studienfach zusammen	m	74	69	55	14	5	2	3
		w	77	74	38	36	3	1	2
		i	151	143	93	50	8	3	5
	Studienbereich zusammen	m	439	432	366	66	7	4	3
		w	1 780	1 769	1 492	277	11	5	6
		i	2 219	2 201	1 858	343	18	9	9
Altphilologie (klassische Philologie), Neugriechisch (STB)									
Byzantinistik	Diplom (U) und entsprechende Ab- schlussprüfungen	m	1	1	1	-	-	-	-
		w	2	2	1	1	-	-	-
		i	3	3	2	1	-	-	-
	Promotionen	m	2	2	2	-	-	-	-
		i	2	2	2	-	-	-	-
	Studienfach zusammen	m	3	3	3	-	-	-	-
		w	2	2	1	1	-	-	-
		i	5	5	4	1	-	-	-
Griechisch	Diplom (U) und entsprechende Ab- schlussprüfungen	m	3	3	3	-	-	-	-
		w	3	3	2	1	-	-	-
		i	6	6	5	1	-	-	-
	Promotionen	m	4	4	2	2	-	-	-
		w	3	3	3	-	-	-	-
		i	7	7	5	2	-	-	-
	LA Gymnasien/Sekundar- stufe II, allgemein- bildende Schulen	m	16	16	16	-	-	-	-
		w	9	9	9	-	-	-	-
		i	25	25	25	-	-	-	-
	Bachelorabschluss	w	3	3	3	-	-	-	-
		i	3	3	3	-	-	-	-
	Studienfach zusammen	m	23	23	21	2	-	-	-
		w	18	18	17	1	-	-	-
		i	41	41	38	3	-	-	-
Klassische Philologie	Diplom (U) und entsprechende Ab- schlussprüfungen	m	1	1	1	-	-	-	-
		w	1	1	1	-	-	-	-
		i	2	2	2	-	-	-	-
	Promotionen	m	2	2	2	-	-	-	-
		w	3	3	3	-	-	-	-
		i	5	5	5	-	-	-	-
	Bachelorabschluss	m	2	2	2	-	-	-	-
		w	1	1	1	-	-	-	-
		i	3	3	3	-	-	-	-
	Studienfach zusammen	m	5	5	5	-	-	-	-
		w	5	5	5	-	-	-	-
		i	10	10	10	-	-	-	-

Prüfungsjahr 2007

1 Abgelegte Prüfungen nach Fächergruppen, Studienbereichen, 1. Studienfach und Prüfungsgruppen

Fächergruppe Studienbereich 1. Studienfach	Prüfungsgruppe	Ge- schl.	Abgelegte Prüfungen insgesamt	Davon					
				bestanden			endgültig nicht bestanden		
				zusammen	Deutsche	Ausländer	zusammen	Deutsche	Ausländer
Latein	Diplom (U) und entsprechende Ab- schlussprüfungen	m	4	4	4	-	-	-	-
		w	8	8	6	2	-	-	-
		i	12	12	10	2	-	-	-
	Promotionen	m	7	7	7	-	-	-	-
		w	10	10	8	2	-	-	-
		i	17	17	15	2	-	-	-
	LA Gymnasien/Sekundar- stufe II, allgemein- bildende Schulen	m	60	60	59	1	-	-	-
		w	108	108	108	-	-	-	-
		i	168	168	167	1	-	-	-
	Bachelorabschluss	m	2	2	2	-	-	-	-
		i	2	2	2	-	-	-	-
	Studienfach zusammen	m	73	73	72	1	-	-	-
		w	126	126	122	4	-	-	-
		i	199	199	194	5	-	-	-
Neugriechisch	Diplom (U) und entsprechende Ab- schlussprüfungen	m	1	1	1	-	-	-	-
		w	4	4	3	1	-	-	-
		i	5	5	4	1	-	-	-
	Promotionen	m	1	1	-	1	-	-	-
		i	1	1	-	1	-	-	-
	Studienfach zusammen	m	2	2	1	1	-	-	-
		w	4	4	3	1	-	-	-
		i	6	6	4	2	-	-	-
	Studienbereich zusammen	m	106	106	102	4	-	-	-
		w	155	155	148	7	-	-	-
i		261	261	250	11	-	-	-	
Germanistik (Deutsch, germanische Sprachen ohne Anglistik) (STB)									
Dänisch	LA Realschulen/ Sekundarstufe I	w	2	2	1	1	-	-	-
		i	2	2	1	1	-	-	-
	Studienfach zusammen	w	2	2	1	1	-	-	-
i		2	2	1	1	-	-	-	
Deutsch für Ausländer	Diplom (U) und entsprechende Ab- schlussprüfungen	m	22	21	10	11	1	-	1
		w	160	158	82	76	2	-	2
		i	182	179	92	87	3	-	3
	Promotionen	m	2	2	1	1	-	-	-
		w	7	7	2	5	-	-	-
		i	9	9	3	6	-	-	-
	Staatliche Lehramtsprü- fungen (LA) Grund- und Hauptschulen/Primarstufe	m	1	1	1	-	-	-	-
		w	11	11	11	-	-	-	-
		i	12	12	12	-	-	-	-
	LA Realschulen/ Sekundarstufe I	w	3	3	3	-	-	-	-
		i	3	3	3	-	-	-	-

Prüfungsjahr 2007

1 Abgelegte Prüfungen nach Fächergruppen, Studienbereichen, 1. Studienfach und Prüfungsgruppen

Fächergruppe Studienbereich 1. Studienfach	Prüfungsgruppe	Ge- schl.	Abgelegte Prüfungen insgesamt	Davon					
				bestanden			endgültig nicht bestanden		
				zusammen	Deutsche	Ausländer	zusammen	Deutsche	Ausländer
Germanistik/Deutsch	LA Gymnasien/Sekundar- stufe II, allgemein- bildende Schulen	m	1	1	1	-	-	-	-
		w	8	8	8	-	-	-	-
		i	9	9	9	-	-	-	-
	LA Sonderschulen	w	1	1	1	-	-	-	-
		i	1	1	1	-	-	-	-
	LA Berufliche Schulen/ Sekundarstufe II, berufliche Schulen	w	1	1	1	-	-	-	-
		i	1	1	1	-	-	-	-
	Sonstige LÄ nach Schularten/Schulstufen	w	2	2	2	-	-	-	-
		i	2	2	2	-	-	-	-
	Bachelorabschluss	m	11	11	8	3	-	-	-
		w	28	28	12	16	-	-	-
		i	39	39	20	19	-	-	-
	Masterabschluss	m	10	10	3	7	-	-	-
		w	36	36	6	30	-	-	-
		i	46	46	9	37	-	-	-
	Sonstiger Abschluss	m	6	6	3	3	-	-	-
		w	81	81	57	24	-	-	-
		i	87	87	60	27	-	-	-
	Studienfach zusammen	m	53	52	27	25	1	-	1
		w	338	336	185	151	2	-	2
		i	391	388	212	176	3	-	3
	Diplom (U) und entsprechende Ab- schlussprüfungen	m	517	508	441	67	9	6	3
		w	2 098	2 080	1 658	422	18	11	7
		i	2 615	2 588	2 099	489	27	17	10
	Promotionen	m	127	127	108	19	-	-	-
		w	188	188	147	41	-	-	-
		i	315	315	255	60	-	-	-
	Staatliche Lehramtsprü- fungen (LA) Grund- und Hauptschulen/Primarstufe	m	151	149	148	1	2	2	-
		w	2 037	2 014	1 977	37	23	22	1
		i	2 188	2 163	2 125	38	25	24	1
	Stufenübergreifendes LA Sekundarstufe I/Grund- schulen bzw. Primarstufe	m	60	59	58	1	1	1	-
		w	580	574	568	6	6	6	-
		i	640	633	626	7	7	7	-
	LA Realschulen/ Sekundarstufe I	m	227	222	217	5	5	5	-
		w	866	862	835	27	4	4	-
		i	1 093	1 084	1 052	32	9	9	-
	LA Gymnasien/Sekundar- stufe II, allgemein- bildende Schulen	m	466	464	460	4	2	2	-
		w	1 419	1 413	1 377	36	6	6	-
		i	1 885	1 877	1 837	40	8	8	-
	LA Sonderschulen	m	26	26	25	1	-	-	-
		w	150	150	148	2	-	-	-
		i	176	176	173	3	-	-	-

Prüfungsjahr 2007

1 Abgelegte Prüfungen nach Fächergruppen, Studienbereichen, 1. Studienfach und Prüfungsgruppen

Fächergruppe Studienbereich 1. Studienfach	Prüfungsgruppe	Ge- schl.	Abgelegte Prüfungen insgesamt	Davon					
				bestanden			endgültig nicht bestanden		
				zusammen	Deutsche	Ausländer	zusammen	Deutsche	Ausländer
	LA Berufliche Schulen/ Sekundarstufe II, berufliche Schulen	m	1	1	1	-	-	-	-
		w	14	14	14	-	-	-	-
		i	15	15	15	-	-	-	-
	LA Master	m	15	15	15	-	-	-	-
		w	31	31	31	-	-	-	-
		i	46	46	46	-	-	-	-
	Bachelorabschluss	m	158	151	145	6	7	7	-
		w	689	681	639	42	8	5	3
		i	847	832	784	48	15	12	3
	Masterabschluss	m	14	14	11	3	-	-	-
		w	56	56	39	17	-	-	-
		i	70	70	50	20	-	-	-
	Sonstiger Abschluss	m	1	1	1	-	-	-	-
		w	31	31	13	18	-	-	-
		i	32	32	14	18	-	-	-
	Studienfach zusammen	m	1 763	1 737	1 630	107	26	23	3
		w	8 159	8 094	7 446	648	65	54	11
		i	9 922	9 831	9 076	755	91	77	14
Niederdeutsch	Promotionen	m	2	2	2	-	-	-	-
		i	2	2	2	-	-	-	-
	Studienfach zusammen	m	2	2	2	-	-	-	-
		i	2	2	2	-	-	-	-
Niederländisch	Diplom (U) und entsprechende Ab- schlussprüfungen	w	5	5	4	1	-	-	-
		i	5	5	4	1	-	-	-
	Promotionen	w	2	2	1	1	-	-	-
		i	2	2	1	1	-	-	-
	Stufenübergreifendes LA Sekundarstufe I/Grund- schulen bzw. Primarstufe	w	1	1	1	-	-	-	-
		i	1	1	1	-	-	-	-
	LA Realschulen/ Sekundarstufe I	w	1	1	1	-	-	-	-
		i	1	1	1	-	-	-	-
	LA Gymnasien/Sekundar- stufe II, allgemein- bildende Schulen	m	3	3	3	-	-	-	-
		w	10	10	10	-	-	-	-
		i	13	13	13	-	-	-	-
	Bachelorabschluss	w	1	1	1	-	-	-	-
		i	1	1	1	-	-	-	-
	Studienfach zusammen	m	3	3	3	-	-	-	-
		w	20	20	18	2	-	-	-
		i	23	23	21	2	-	-	-
Nordistik/Skandinavistik (Nord. Philologie, Einzelsprachen a.n.g.)	Diplom (U) und entsprechende Ab- schlussprüfungen	m	20	20	18	2	-	-	-
		w	72	72	64	8	-	-	-
		i	92	92	82	10	-	-	-
	Promotionen	m	2	2	2	-	-	-	-
		w	7	7	6	1	-	-	-
		i	9	9	8	1	-	-	-

Prüfungsjahr 2007

1 Abgelegte Prüfungen nach Fächergruppen, Studienbereichen, 1. Studienfach und Prüfungsgruppen

Fächergruppe Studienbereich 1. Studienfach	Prüfungsgruppe	Ge- schl.	Abgelegte Prüfungen insgesamt	Davon					
				bestanden			endgültig nicht bestanden		
				zusammen	Deutsche	Ausländer	zusammen	Deutsche	Ausländer
	LA Gymnasien/Sekundar- stufe II, allgemein- bildende Schulen	w	1	1	1	-	-	-	-
		i	1	1	1	-	-	-	-
	Bachelorabschluss	m	5	3	3	-	2	2	-
		w	17	15	15	-	2	2	-
		i	22	18	18	-	4	4	-
Studienfach zusammen		m	27	25	23	2	2	2	-
		w	97	95	86	9	2	2	-
		i	124	120	109	11	4	4	-
Studienbereich zusammen		m	1 848	1 819	1 685	134	29	25	4
		w	8 616	8 547	7 736	811	69	56	13
		i	10 464	10 366	9 421	945	98	81	17
Anglistik, Amerikanistik (STB)									
Amerikanistik/ Amerikakunde	Diplom (U) und entsprechende Ab- schlussprüfungen	m	74	74	68	6	-	-	-
		w	276	275	257	18	1	1	-
		i	350	349	325	24	1	1	-
	Promotionen	m	6	6	4	2	-	-	-
		w	15	15	13	2	-	-	-
		i	21	21	17	4	-	-	-
	Bachelorabschluss	m	11	11	10	1	-	-	-
		w	33	33	27	6	-	-	-
		i	44	44	37	7	-	-	-
	Masterabschluss	m	1	1	1	-	-	-	-
		w	3	3	-	3	-	-	-
		i	4	4	1	3	-	-	-
Studienfach zusammen		m	92	92	83	9	-	-	-
		w	327	326	297	29	1	1	-
		i	419	418	380	38	1	1	-
Anglistik/Englisch									
	Diplom (U) und entsprechende Ab- schlussprüfungen	m	205	203	184	19	2	2	-
		w	998	986	882	104	12	8	4
		i	1 203	1 189	1 066	123	14	10	4
	Promotionen	m	27	27	22	5	-	-	-
		w	56	56	47	9	-	-	-
		i	83	83	69	14	-	-	-
	Staatliche Lehramtsprü- fungen (LA) Grund- und Hauptschulen/Primarstufe	m	50	50	50	-	-	-	-
		w	492	485	476	9	7	7	-
		i	542	535	526	9	7	7	-
	Stufenübergreifendes LA Sekundarstufe I/Grund- schulen bzw. Primarstufe	m	20	20	19	1	-	-	-
		w	152	152	148	4	-	-	-
		i	172	172	167	5	-	-	-
	LA Realschulen/ Sekundarstufe I	m	185	185	184	1	-	-	-
		w	510	508	499	9	2	2	-
		i	695	693	683	10	2	2	-
	LA Gymnasien/Sekundar- stufe II, allgemein- bildende Schulen	m	380	380	377	3	-	-	-
		w	1 170	1 166	1 142	24	4	4	-
		i	1 550	1 546	1 519	27	4	4	-

Prüfungsjahr 2007

1 Abgelegte Prüfungen nach Fächergruppen, Studienbereichen, 1. Studienfach und Prüfungsgruppen

Fächergruppe Studienbereich 1. Studienfach	Prüfungsgruppe	Ge- schl.	Abgelegte Prüfungen insgesamt	Davon					
				bestanden			endgültig nicht bestanden		
				zusammen	Deutsche	Ausländer	zusammen	Deutsche	Ausländer
	LA Sonderschulen	m	1	1	1	-	-	-	-
		w	11	11	10	1	-	-	-
		i	12	12	11	1	-	-	-
	LA Berufliche Schulen/ Sekundarstufe II, berufliche Schulen	m	6	6	6	-	-	-	-
		w	15	15	15	-	-	-	-
		i	21	21	21	-	-	-	-
	LA Master	m	1	1	1	-	-	-	-
		w	13	13	13	-	-	-	-
		i	14	14	14	-	-	-	-
	Fachhochschulabschluss	w	4	4	3	1	-	-	-
		i	4	4	3	1	-	-	-
	Bachelorabschluss	m	84	80	73	7	4	4	-
		w	424	420	399	21	4	1	3
		i	508	500	472	28	8	5	3
	Masterabschluss	m	3	2	-	2	1	-	1
		w	24	23	13	10	1	1	-
		i	27	25	13	12	2	1	1
	Studienfach zusammen	m	962	955	917	38	7	6	1
		w	3 869	3 839	3 647	192	30	23	7
		i	4 831	4 794	4 564	230	37	29	8
	Studienbereich zusammen	m	1 054	1 047	1 000	47	7	6	1
		w	4 196	4 165	3 944	221	31	24	7
		i	5 250	5 212	4 944	268	38	30	8
Romanistik (STB)									
Französisch	Diplom (U) und entsprechende Ab- schlussprüfungen	m	15	14	11	3	1	1	-
		w	175	175	164	11	-	-	-
		i	190	189	175	14	1	1	-
	Promotionen	m	3	3	3	-	-	-	-
		w	4	4	4	-	-	-	-
		i	7	7	7	-	-	-	-
	Staatliche Lehramtsprü- fungen (LA) Grund- und Hauptschulen/Primarstufe	m	3	2	2	-	1	1	-
		w	38	38	30	8	-	-	-
		i	41	40	32	8	1	1	-
	Stufenübergreifendes LA Sekundarstufe I/Grund- schulen bzw. Primarstufe	m	1	1	-	1	-	-	-
		w	10	10	10	-	-	-	-
		i	11	11	10	1	-	-	-
	LA Realschulen/ Sekundarstufe I	m	6	6	5	1	-	-	-
		w	65	64	62	2	1	1	-
		i	71	70	67	3	1	1	-
	LA Gymnasien/Sekundar- stufe II, allgemein- bildende Schulen	m	50	50	50	-	-	-	-
		w	331	329	315	14	2	2	-
		i	381	379	365	14	2	2	-
	LA Sonderschulen	w	1	1	1	-	-	-	-
		i	1	1	1	-	-	-	-

Prüfungsjahr 2007

1 Abgelegte Prüfungen nach Fächergruppen, Studienbereichen, 1. Studienfach und Prüfungsgruppen

Fächergruppe Studienbereich 1. Studienfach	Prüfungsgruppe	Ge- schl.	Abgelegte Prüfungen insgesamt	Davon					
				bestanden			endgültig nicht bestanden		
				zusammen	Deutsche	Ausländer	zusammen	Deutsche	Ausländer
Italienisch	LA Master	w	7	7	7	-	-	-	-
		i	7	7	7	-	-	-	-
	Bachelorabschluss	m	1	1	1	-	-	-	-
		w	23	23	23	-	-	-	-
		i	24	24	24	-	-	-	-
	Sonstiger Abschluss	w	1	1	1	-	-	-	-
		i	1	1	1	-	-	-	-
	Studienfach zusammen	m	79	77	72	5	2	2	-
		w	655	652	617	35	3	3	-
		i	734	729	689	40	5	5	-
	Diplom (U) und entsprechende Ab- schlussprüfungen	m	11	11	10	1	-	-	-
		w	82	81	59	22	1	1	-
		i	93	92	69	23	1	1	-
	Promotionen	m	2	2	2	-	-	-	-
		w	2	2	2	-	-	-	-
		i	4	4	4	-	-	-	-
	Staatliche Lehramtsprü- fungen (LA) Grund- und Hauptschulen/Primarstufe	w	1	1	1	-	-	-	-
		i	1	1	1	-	-	-	-
	LA Gymnasien/Sekundar- stufe II, allgemein- bildende Schulen	m	17	17	17	-	-	-	-
		w	52	52	51	1	-	-	-
		i	69	69	68	1	-	-	-
	Bachelorabschluss	m	2	2	1	1	-	-	-
		w	13	13	11	2	-	-	-
		i	15	15	12	3	-	-	-
	Masterabschluss	w	2	2	2	-	-	-	-
		i	2	2	2	-	-	-	-
	Studienfach zusammen	m	32	32	30	2	-	-	-
		w	152	151	126	25	1	1	-
		i	184	183	156	27	1	1	-
Portugiesisch	Diplom (U) und entsprechende Ab- schlussprüfungen	m	2	2	1	1	-	-	-
		w	12	12	12	-	-	-	-
		i	14	14	13	1	-	-	-
	Bachelorabschluss	w	3	3	1	2	-	-	-
		i	3	3	1	2	-	-	-
	Sonstiger Abschluss	m	1	1	1	-	-	-	-
		i	1	1	1	-	-	-	-
	Studienfach zusammen	m	3	3	2	1	-	-	-
		w	15	15	13	2	-	-	-
		i	18	18	15	3	-	-	-
Romanistik (Romanische Philologie, Einzelsprachen a.n.g.)	Diplom (U) und entsprechende Ab- schlussprüfungen	m	36	35	27	8	1	1	-
		w	327	324	268	56	3	1	2
		i	363	359	295	64	4	2	2
	Promotionen	m	13	13	10	3	-	-	-
		w	49	49	41	8	-	-	-
		i	62	62	51	11	-	-	-

Prüfungsjahr 2007

1 Abgelegte Prüfungen nach Fächergruppen, Studienbereichen, 1. Studienfach und Prüfungsgruppen

Fächergruppe Studienbereich 1. Studienfach	Prüfungsgruppe	Ge- schl.	Abgelegte Prüfungen insgesamt	Davon					
				bestanden			endgültig nicht bestanden		
				zusammen	Deutsche	Ausländer	zusammen	Deutsche	Ausländer
Spanisch	Bachelorabschluss	m	18	18	16	2	-	-	-
		w	117	115	94	21	2	2	-
		i	135	133	110	23	2	2	-
	Masterabschluss	w	2	2	1	1	-	-	-
		i	2	2	1	1	-	-	-
		Studienfach zusammen	m	67	66	53	13	1	1
		w	495	490	404	86	5	3	2
		i	562	556	457	99	6	4	2
	Diplom (U) und entsprechende Ab- schlussprüfungen	m	15	15	12	3	-	-	-
		w	105	105	89	16	-	-	-
		i	120	120	101	19	-	-	-
	Promotionen	m	2	2	1	1	-	-	-
		i	2	2	1	1	-	-	-
		Staatliche Lehramtsprü- fungen (LA) Grund- und Hauptschulen/Primarstufe	w	1	1	1	-	-	-
	i		1	1	1	-	-	-	-
	Stufenübergreifendes LA Sekundarstufe I/Grund- schulen bzw. Primarstufe		w	1	1	1	-	-	-
		i	1	1	1	-	-	-	-
		LA Gymnasien/Sekundar- stufe II, allgemein- bildende Schulen	m	45	44	41	3	1	1
	w		198	198	187	11	-	-	-
	i		243	242	228	14	1	1	-
	LA Berufliche Schulen/ Sekundarstufe II, berufliche Schulen	m	2	2	2	-	-	-	-
		i	2	2	2	-	-	-	-
		LA Master	w	2	2	2	-	-	-
	i		2	2	2	-	-	-	-
	Bachelorabschluss		m	5	5	3	2	-	-
		w	45	44	40	4	1	1	-
		i	50	49	43	6	1	1	-
	Masterabschluss	w	2	2	2	-	-	-	-
		i	2	2	2	-	-	-	-
		Studienfach zusammen	m	69	68	59	9	1	1
		w	354	353	322	31	1	1	-
		i	423	421	381	40	2	2	-
	Studienbereich zusammen	m	250	246	216	30	4	4	-
		w	1 671	1 661	1 482	179	10	8	2
		i	1 921	1 907	1 698	209	14	12	2
Slawistik, Baltistik, Finno-Ugristik (STB)									
Baltistik	Diplom (U) und entsprechende Ab- schlussprüfungen	m	1	1	1	-	-	-	-
		i	1	1	1	-	-	-	-
		Studienfach zusammen	m	1	1	1	-	-	-
	i	1	1	1	-	-	-	-	

Prüfungsjahr 2007

1 Abgelegte Prüfungen nach Fächergruppen, Studienbereichen, 1. Studienfach und Prüfungsgruppen

Fächergruppe Studienbereich 1. Studienfach	Prüfungsgruppe	Ge- schl.	Abgelegte Prüfungen insgesamt	Davon					
				bestanden			endgültig nicht bestanden		
				zusammen	Deutsche	Ausländer	zusammen	Deutsche	Ausländer
Finno-Ugristik	Diplom (U) und entsprechende Ab- schlussprüfungen	m	2	2	1	1	-	-	-
		w	16	16	7	9	-	-	-
		i	18	18	8	10	-	-	-
	Promotionen	m	1	1	1	-	-	-	-
		i	1	1	1	-	-	-	-
	Bachelorabschluss	w	1	1	1	-	-	-	-
		i	1	1	1	-	-	-	-
	Studienfach zusammen	m	3	3	2	1	-	-	-
		w	17	17	8	9	-	-	-
		i	20	20	10	10	-	-	-
Polnisch	Diplom (U) und entsprechende Ab- schlussprüfungen	m	2	2	1	1	-	-	-
		w	12	12	7	5	-	-	-
		i	14	14	8	6	-	-	-
	Stufenübergreifendes LA Sekundarstufe I/Grund- schulen bzw. Primarstufe	m	1	1	1	-	-	-	-
		i	1	1	1	-	-	-	-
	LA Realschulen/ Sekundarstufe I	w	2	2	2	-	-	-	-
		i	2	2	2	-	-	-	-
	LA Gymnasien/Sekundar- stufe II, allgemein- bildende Schulen	m	2	2	2	-	-	-	-
		w	9	9	6	3	-	-	-
		i	11	11	8	3	-	-	-
	LA Bachelor	w	1	1	1	-	-	-	-
		i	1	1	1	-	-	-	-
	Fachhochschulabschluss	m	4	4	-	4	-	-	-
		w	10	10	9	1	-	-	-
		i	14	14	9	5	-	-	-
	Studienfach zusammen	m	9	9	4	5	-	-	-
		w	34	34	25	9	-	-	-
		i	43	43	29	14	-	-	-
Russisch	Diplom (U) und entsprechende Ab- schlussprüfungen	m	10	10	8	2	-	-	-
		w	63	62	39	23	1	1	-
		i	73	72	47	25	1	1	-
	Promotionen	w	1	1	1	-	-	-	-
		i	1	1	1	-	-	-	-
	Staatliche Lehramtsprü- fungen (LA) Grund- und Hauptschulen/Primarstufe	w	2	2	-	2	-	-	-
		i	2	2	-	2	-	-	-
	LA Gymnasien/Sekundar- stufe II, allgemein- bildende Schulen	m	6	6	6	-	-	-	-
		w	21	21	18	3	-	-	-
		i	27	27	24	3	-	-	-
	Bachelorabschluss	m	1	1	1	-	-	-	-
		w	10	10	5	5	-	-	-
		i	11	11	6	5	-	-	-

Prüfungsjahr 2007

1 Abgelegte Prüfungen nach Fächergruppen, Studienbereichen, 1. Studienfach und Prüfungsgruppen

Fächergruppe Studienbereich 1. Studienfach	Prüfungsgruppe	Ge- schl.	Abgelegte Prüfungen insgesamt	Davon						
				bestanden			endgültig nicht bestanden			
				zusammen	Deutsche	Ausländer	zusammen	Deutsche	Ausländer	
Slawistik (Slaw. Philologie)	Studienfach zusammen	m	17	17	15	2	-	-	-	
		w	97	96	63	33	1	1	-	
		i	114	113	78	35	1	1	-	
	Diplom (U) und entsprechende Ab- schlussprüfungen	m	17	17	17	-	-	-	-	
		w	114	113	69	44	1	1	-	
		i	131	130	86	44	1	1	-	
	Promotionen	m	4	4	2	2	-	-	-	
		w	10	10	9	1	-	-	-	
		i	14	14	11	3	-	-	-	
	Bachelorabschluss	m	4	4	4	-	-	-	-	
		w	30	29	22	7	1	1	-	
		i	34	33	26	7	1	1	-	
	Masterabschluss	w	2	2	1	1	-	-	-	
		i	2	2	1	1	-	-	-	
	Studienfach zusammen	m	25	25	23	2	-	-	-	
w		156	154	101	53	2	2	-		
i		181	179	124	55	2	2	-		
Sorbisch	Diplom (U) und entsprechende Ab- schlussprüfungen	w	1	1	1	-	-	-	-	
		i	1	1	1	-	-	-	-	
	Studienfach zusammen	w	1	1	1	-	-	-	-	
i		1	1	1	-	-	-	-		
Südslawisch (Bulgarisch, Serbokroatisch, Slowenisch usw.)	Diplom (U) und entsprechende Ab- schlussprüfungen	m	1	1	1	-	-	-	-	
		w	6	5	2	3	1	-	1	
		i	7	6	3	3	1	-	1	
	Promotionen	w	2	2	1	1	-	-	-	
		i	2	2	1	1	-	-	-	
	Studienfach zusammen	m	1	1	1	-	-	-	-	
		w	8	7	3	4	1	-	1	
		i	9	8	4	4	1	-	1	
	Tschechisch	Diplom (U) und entsprechende Ab- schlussprüfungen	m	1	1	1	-	-	-	-
			w	3	3	3	-	-	-	-
			i	4	4	4	-	-	-	-
		LA Realschulen/ Sekundarstufe I	w	6	6	6	-	-	-	-
i			6	6	6	-	-	-	-	
LA Gymnasien/Sekundar- stufe II, allgemein- bildende Schulen		m	1	1	1	-	-	-	-	
		w	10	10	10	-	-	-	-	
		i	11	11	11	-	-	-	-	
Fachhochschulabschluss		w	12	12	10	2	-	-	-	
		i	12	12	10	2	-	-	-	
Bachelorabschluss		w	2	2	2	-	-	-	-	
		i	2	2	2	-	-	-	-	
Studienfach zusammen		m	2	2	2	-	-	-	-	
		w	33	33	31	2	-	-	-	
		i	35	35	33	2	-	-	-	

Prüfungsjahr 2007

1 Abgelegte Prüfungen nach Fächergruppen, Studienbereichen, 1. Studienfach und Prüfungsgruppen

Fächergruppe Studienbereich 1. Studienfach	Prüfungsgruppe	Ge- schl.	Abgelegte Prüfungen insgesamt	Davon					
				bestanden			endgültig nicht bestanden		
				zusammen	Deutsche	Ausländer	zusammen	Deutsche	Ausländer
Westslawisch (allgemein und a.n.g.)	Diplom (U) und entsprechende Ab- schlussprüfungen	m	2	2	1	1	-	-	-
		w	6	6	5	1	-	-	-
		i	8	8	6	2	-	-	-
	Studienfach zusammen	m	2	2	1	1	-	-	-
		w	6	6	5	1	-	-	-
		i	8	8	6	2	-	-	-
	Studienbereich zusammen	m	60	60	49	11	-	-	-
		w	352	348	237	111	4	3	1
		i	412	408	286	122	4	3	1
Außereuropäische Sprach- und Kulturwissen- schaften (STB)	Ägyptologie	Diplom (U) und entsprechende Ab- schlussprüfungen	m	8	8	7	1	-	-
			w	36	36	32	4	-	-
			i	44	44	39	5	-	-
	Promotionen		m	4	4	4	-	-	-
			w	7	7	7	-	-	-
			i	11	11	11	-	-	-
	Studienfach zusammen		m	12	12	11	1	-	-
			w	43	43	39	4	-	-
			i	55	55	50	5	-	-
Afrikanistik	Diplom (U) und entsprechende Ab- schlussprüfungen		m	4	4	4	-	-	-
			w	28	28	27	1	-	-
			i	32	32	31	1	-	-
	Promotionen		m	2	2	2	-	-	-
			w	1	1	1	-	-	-
			i	3	3	3	-	-	-
	Bachelorabschluss		m	1	1	-	1	-	-
			i	1	1	-	1	-	-
	Masterabschluss		m	6	6	-	6	-	-
			w	9	9	-	9	-	-
			i	15	15	-	15	-	-
	Studienfach zusammen		m	13	13	6	7	-	-
			w	38	38	28	10	-	-
			i	51	51	34	17	-	-
	Diplom (U) und entsprechende Ab- schlussprüfungen		m	2	2	2	-	-	-
			w	14	14	14	-	-	-
			i	16	16	16	-	-	-
Arabisch/Arabistik	Promotionen		m	3	3	3	-	-	-
			w	2	2	2	-	-	-
			i	5	5	5	-	-	-
	Studienfach zusammen		m	5	5	5	-	-	-
			w	16	16	16	-	-	-
			i	21	21	21	-	-	-
	Diplom (U) und entsprechende Ab- schlussprüfungen		m	2	2	2	-	-	-
			w	14	14	14	-	-	-
			i	16	16	16	-	-	-

Prüfungsjahr 2007

1 Abgelegte Prüfungen nach Fächergruppen, Studienbereichen, 1. Studienfach und Prüfungsgruppen

Fächergruppe Studienbereich 1. Studienfach	Prüfungsgruppe	Ge- schl.	Abgelegte Prüfungen insgesamt	Davon					
				bestanden			endgültig nicht bestanden		
				zusammen	Deutsche	Ausländer	zusammen	Deutsche	Ausländer
Außereurop. Sprachen und Kulturen in Südostasien, Ozeaniens und Amerika	Diplom (U) und entsprechende Ab- schlussprüfungen	m	17	17	17	-	-	-	-
		w	13	13	11	2	-	-	-
		i	30	30	28	2	-	-	-
	Studienfach zusammen	m	17	17	17	-	-	-	-
		w	13	13	11	2	-	-	-
		i	30	30	28	2	-	-	-
	Diplom (U) und entsprechende Ab- schlussprüfungen	m	4	4	4	-	-	-	-
		w	30	30	26	4	-	-	-
		i	34	34	30	4	-	-	-
Hebräisch/Judaistik	Promotionen	m	1	1	-	1	-	-	-
		w	5	5	5	-	-	-	-
		i	6	6	5	1	-	-	-
	LA Gymnasien/Sekundar- stufe II, allgemein- bildende Schulen	m	1	1	1	-	-	-	-
		i	1	1	1	-	-	-	-
	Studienfach zusammen	m	6	6	5	1	-	-	-
		w	35	35	31	4	-	-	-
		i	41	41	36	5	-	-	-
Indologie	Diplom (U) und entsprechende Ab- schlussprüfungen	m	3	3	2	1	-	-	-
		w	7	7	6	1	-	-	-
		i	10	10	8	2	-	-	-
	Promotionen	m	5	5	4	1	-	-	-
		w	4	4	3	1	-	-	-
		i	9	9	7	2	-	-	-
	Studienfach zusammen	m	8	8	6	2	-	-	-
		w	11	11	9	2	-	-	-
		i	19	19	15	4	-	-	-
Iranistik	Diplom (U) und entsprechende Ab- schlussprüfungen	m	1	1	-	1	-	-	-
		w	4	4	1	3	-	-	-
		i	5	5	1	4	-	-	-
	Promotionen	m	2	2	1	1	-	-	-
		w	1	1	1	-	-	-	-
		i	3	3	2	1	-	-	-
	Studienfach zusammen	m	3	3	1	2	-	-	-
		w	5	5	2	3	-	-	-
		i	8	8	3	5	-	-	-
Islamwissenschaft	Diplom (U) und entsprechende Ab- schlussprüfungen	m	16	16	11	5	-	-	-
		w	30	30	26	4	-	-	-
		i	46	46	37	9	-	-	-
	Promotionen	m	7	7	4	3	-	-	-
		w	6	6	5	1	-	-	-
		i	13	13	9	4	-	-	-
	Studienfach zusammen	m	23	23	15	8	-	-	-
		w	36	36	31	5	-	-	-
		i	59	59	46	13	-	-	-

Prüfungsjahr 2007

1 Abgelegte Prüfungen nach Fächergruppen, Studienbereichen, 1. Studienfach und Prüfungsgruppen

Fächergruppe Studienbereich 1. Studienfach	Prüfungsgruppe	Ge- schl.	Abgelegte Prüfungen insgesamt	Davon					
				bestanden			endgültig nicht bestanden		
				zusammen	Deutsche	Ausländer	zusammen	Deutsche	Ausländer
Japanologie	Diplom (U) und entsprechende Ab- schlussprüfungen	m	38	38	36	2	-	-	-
		w	74	74	60	14	-	-	-
		i	112	112	96	16	-	-	-
	Promotionen	m	3	3	3	-	-	-	-
		w	6	6	6	-	-	-	-
		i	9	9	9	-	-	-	-
	Bachelorabschluss	m	20	20	20	-	-	-	-
		w	34	31	27	4	3	3	-
		i	54	51	47	4	3	3	-
	Masterabschluss	m	2	2	1	1	-	-	-
		w	3	3	1	2	-	-	-
		i	5	5	2	3	-	-	-
	Studienfach zusammen	m	63	63	60	3	-	-	-
		w	117	114	94	20	3	3	-
		i	180	177	154	23	3	3	-
Orientalistik, Altorientalistik	Diplom (U) und entsprechende Ab- schlussprüfungen	m	10	10	7	3	-	-	-
		w	16	16	9	7	-	-	-
		i	26	26	16	10	-	-	-
	Promotionen	m	5	5	3	2	-	-	-
		w	4	4	2	2	-	-	-
		i	9	9	5	4	-	-	-
	Bachelorabschluss	m	6	6	2	4	-	-	-
		w	5	5	5	-	-	-	-
		i	11	11	7	4	-	-	-
	Masterabschluss	m	1	1	1	-	-	-	-
		i	1	1	1	-	-	-	-
	Studienfach zusammen	m	22	22	13	9	-	-	-
		w	25	25	16	9	-	-	-
		i	47	47	29	18	-	-	-
Sinologie/Koreanistik	Diplom (U) und entsprechende Ab- schlussprüfungen	m	41	41	38	3	-	-	-
		w	77	77	57	20	-	-	-
		i	118	118	95	23	-	-	-
	Promotionen	m	3	3	3	-	-	-	-
		w	13	13	7	6	-	-	-
		i	16	16	10	6	-	-	-
	Bachelorabschluss	m	18	18	18	-	-	-	-
		w	16	16	12	4	-	-	-
		i	34	34	30	4	-	-	-
	Masterabschluss	w	2	2	2	-	-	-	-
		i	2	2	2	-	-	-	-
	Studienfach zusammen	m	62	62	59	3	-	-	-
		w	108	108	78	30	-	-	-
		i	170	170	137	33	-	-	-
Turkologie	Diplom (U) und entsprechende Ab- schlussprüfungen	m	9	9	6	3	-	-	-
		w	9	9	2	7	-	-	-
		i	18	18	8	10	-	-	-

Prüfungsjahr 2007

1 Abgelegte Prüfungen nach Fächergruppen, Studienbereichen, 1. Studienfach und Prüfungsgruppen

Fächergruppe Studienbereich 1. Studienfach	Prüfungsgruppe	Ge- schl.	Abgelegte Prüfungen insgesamt	Davon					
				bestanden			endgültig nicht bestanden		
				zusammen	Deutsche	Ausländer	zusammen	Deutsche	Ausländer
Zentralasiatische Sprachen und Kulturen	Promotionen	m	2	2	1	1	-	-	-
		w	4	4	2	2	-	-	-
		i	6	6	3	3	-	-	-
	LA Realschulen/ Sekundarstufe I	w	1	1	-	1	-	-	-
		i	1	1	-	1	-	-	-
	LA Gymnasien/Sekundar- stufe II, allgemein- bildende Schulen	m	1	1	1	-	-	-	-
		w	7	6	2	4	1	-	1
		i	8	7	3	4	1	-	1
	LA Sonderschulen	w	3	3	3	-	-	-	-
		i	3	3	3	-	-	-	-
	Studienfach zusammen	m	12	12	8	4	-	-	-
		w	24	23	9	14	1	-	1
		i	36	35	17	18	1	-	1
	Diplom (U) und entsprechende Ab- schlussprüfungen	m	4	4	3	1	-	-	-
		w	3	3	2	1	-	-	-
		i	7	7	5	2	-	-	-
	Promotionen	m	1	1	1	-	-	-	-
		w	1	1	1	-	-	-	-
		i	2	2	2	-	-	-	-
	Studienfach zusammen	m	5	5	4	1	-	-	-
		w	4	4	3	1	-	-	-
		i	9	9	7	2	-	-	-
	Studienbereich zusammen	m	251	251	210	41	-	-	-
		w	475	471	367	104	4	3	1
		i	726	722	577	145	4	3	1
Kulturwissenschaften i.e.S. (STB)									
Europ. Ethnologie und Kulturwissenschaft	Diplom (U) und entsprechende Ab- schlussprüfungen	m	36	36	32	4	-	-	-
		w	149	149	126	23	-	-	-
		i	185	185	158	27	-	-	-
	Promotionen	m	4	4	4	-	-	-	-
		w	4	4	3	1	-	-	-
		i	8	8	7	1	-	-	-
	Bachelorabschluss	m	22	22	21	1	-	-	-
		w	119	119	102	17	-	-	-
		i	141	141	123	18	-	-	-
	Masterabschluss	m	11	11	7	4	-	-	-
		w	27	27	20	7	-	-	-
		i	38	38	27	11	-	-	-
	Studienfach zusammen	m	73	73	64	9	-	-	-
		w	299	299	251	48	-	-	-
		i	372	372	315	57	-	-	-
	Diplom (U) und entsprechende Ab- schlussprüfungen	m	69	69	61	8	-	-	-
		w	214	213	199	14	1	1	-
		i	283	282	260	22	1	1	-
	Promotionen	m	14	14	12	2	-	-	-
		w	18	18	17	1	-	-	-
		i	32	32	29	3	-	-	-
Völkerkunde (Ethnologie)									

Prüfungsjahr 2007

1 Abgelegte Prüfungen nach Fächergruppen, Studienbereichen, 1. Studienfach und Prüfungsgruppen

Fächergruppe Studienbereich 1. Studienfach	Prüfungsgruppe	Ge- schl.	Abgelegte Prüfungen insgesamt	Davon					
				bestanden			endgültig nicht bestanden		
				zusammen	Deutsche	Ausländer	zusammen	Deutsche	Ausländer
Volkskunde	Bachelorabschluss	m	2	2	2	-	-	-	-
		w	4	4	4	-	-	-	-
		i	6	6	6	-	-	-	-
	Studienfach zusammen	m	85	85	75	10	-	-	-
		w	236	235	220	15	1	1	-
		i	321	320	295	25	1	1	-
	Diplom (U) und entsprechende Ab- schlussprüfungen	m	24	24	24	-	-	-	-
		w	106	106	100	6	-	-	-
		i	130	130	124	6	-	-	-
	Promotionen	m	4	4	4	-	-	-	-
		w	5	5	5	-	-	-	-
		i	9	9	9	-	-	-	-
	Bachelorabschluss	m	1	1	1	-	-	-	-
		w	1	1	1	-	-	-	-
		i	2	2	2	-	-	-	-
	Studienfach zusammen	m	29	29	29	-	-	-	-
		w	112	112	106	6	-	-	-
		i	141	141	135	6	-	-	-
Studienbereich zusammen	m	187	187	168	19	-	-	-	
	w	647	646	577	69	1	1	-	
	i	834	833	745	88	1	1	-	
Psychologie (STB)									
Psychologie	Diplom (U) und entsprechende Ab- schlussprüfungen	m	657	652	623	29	5	4	1
		w	2 841	2 825	2 667	158	16	14	2
		i	3 498	3 477	3 290	187	21	18	3
	Promotionen	m	173	173	161	12	-	-	-
		w	276	276	251	25	-	-	-
		i	449	449	412	37	-	-	-
	Staatliche Lehramtsprü- fungen (LA) Grund- und Hauptschulen/Primarstufe	w	4	4	4	-	-	-	-
		i	4	4	4	-	-	-	-
	LA Realschulen/ Sekundarstufe I	w	1	1	1	-	-	-	-
		i	1	1	1	-	-	-	-
	LA Gymnasien/Sekundar- stufe II, allgemein- bildende Schulen	m	5	5	5	-	-	-	-
		w	15	14	14	-	1	1	-
		i	20	19	19	-	1	1	-
	LA Sonderschulen	m	2	2	2	-	-	-	-
		w	1	1	1	-	-	-	-
		i	3	3	3	-	-	-	-
	LA Berufliche Schulen/ Sekundarstufe II, berufliche Schulen	m	1	1	1	-	-	-	-
		w	5	5	4	1	-	-	-
		i	6	6	5	1	-	-	-
	Fachhochschulabschluss	m	31	31	30	1	-	-	-
		w	128	128	126	2	-	-	-
		i	159	159	156	3	-	-	-

Prüfungsjahr 2007

1 Abgelegte Prüfungen nach Fächergruppen, Studienbereichen, 1. Studienfach und Prüfungsgruppen

Fächergruppe Studienbereich 1. Studienfach	Prüfungsgruppe	Ge- schl.	Abgelegte Prüfungen insgesamt	Davon					
				bestanden			endgültig nicht bestanden		
				zusammen	Deutsche	Ausländer	zusammen	Deutsche	Ausländer
	Bachelorabschluss	m	46	46	39	7	-	-	-
		w	156	155	137	18	1	1	-
		i	202	201	176	25	1	1	-
	Masterabschluss	m	13	13	13	-	-	-	-
		w	49	49	39	10	-	-	-
		i	62	62	52	10	-	-	-
	Sonstiger Abschluss	m	6	6	6	-	-	-	-
		w	41	41	37	4	-	-	-
		i	47	47	43	4	-	-	-
	Studienfach zusammen	m	934	929	880	49	5	4	1
		w	3 517	3 499	3 281	218	18	16	2
		i	4 451	4 428	4 161	267	23	20	3
	Studienbereich zusammen	m	934	929	880	49	5	4	1
		w	3 517	3 499	3 281	218	18	16	2
		i	4 451	4 428	4 161	267	23	20	3
Erziehungswissenschaften (STB)									
Ausländerpädagogik	Diplom (U) und entsprechende Ab- schlussprüfungen	m	4	4	3	1	-	-	-
		w	25	25	24	1	-	-	-
		i	29	29	27	2	-	-	-
	Staatliche Lehramtsprü- fungen (LA) Grund- und Hauptschulen/Primarstufe	w	10	10	10	-	-	-	-
		i	10	10	10	-	-	-	-
	LA Realschulen/ Sekundarstufe I	w	6	6	5	1	-	-	-
		i	6	6	5	1	-	-	-
	Masterabschluss	m	17	17	1	16	-	-	-
		w	21	21	-	21	-	-	-
		i	38	38	1	37	-	-	-
	Studienfach zusammen	m	21	21	4	17	-	-	-
		w	62	62	39	23	-	-	-
		i	83	83	43	40	-	-	-
Berufspädagogik	Diplom (U) und entsprechende Ab- schlussprüfungen	m	57	57	57	-	-	-	-
		w	68	68	63	5	-	-	-
		i	125	125	120	5	-	-	-
	Promotionen	m	5	5	4	1	-	-	-
		w	7	7	4	3	-	-	-
		i	12	12	8	4	-	-	-
	LA Berufliche Schulen/ Sekundarstufe II, berufliche Schulen	m	32	32	32	-	-	-	-
		w	57	57	56	1	-	-	-
		i	89	89	88	1	-	-	-
	Masterabschluss	m	21	21	9	12	-	-	-
		w	6	6	3	3	-	-	-
		i	27	27	12	15	-	-	-
	Sonstiger Abschluss	m	18	18	17	1	-	-	-
		w	34	34	34	-	-	-	-
		i	52	52	51	1	-	-	-
	Studienfach zusammen	m	133	133	119	14	-	-	-
		w	172	172	160	12	-	-	-
		i	305	305	279	26	-	-	-

Prüfungsjahr 2007

1 Abgelegte Prüfungen nach Fächergruppen, Studienbereichen, 1. Studienfach und Prüfungsgruppen

Fächergruppe Studienbereich 1. Studienfach	Prüfungsgruppe	Ge- schl.	Abgelegte Prüfungen insgesamt	Davon					
				bestanden			endgültig nicht bestanden		
				zusammen	Deutsche	Ausländer	zusammen	Deutsche	Ausländer
Erwachsenenbildung und außerschulische Jugendbildung	Diplom (U) und entsprechende Ab- schlussprüfungen	m	21	21	21	-	-	-	-
		w	123	123	114	9	-	-	-
		i	144	144	135	9	-	-	-
	Promotionen	m	2	2	2	-	-	-	-
		w	2	2	2	-	-	-	-
		i	4	4	4	-	-	-	-
	Fachhochschulabschluss	w	9	9	8	1	-	-	-
		i	9	9	8	1	-	-	-
	Masterabschluss	m	55	53	51	2	2	2	-
		w	95	91	81	10	4	3	1
		i	150	144	132	12	6	5	1
	Sonstiger Abschluss	w	5	5	5	-	-	-	-
		i	5	5	5	-	-	-	-
	Studienfach zusammen	m	78	76	74	2	2	2	-
		w	234	230	210	20	4	3	1
		i	312	306	284	22	6	5	1
Erziehungswissenschaft (Pädagogik)	Diplom (U) und entsprechende Ab- schlussprüfungen	m	721	717	677	40	4	4	-
		w	3 077	3 060	2 806	254	17	17	-
		i	3 798	3 777	3 483	294	21	21	-
	Promotionen	m	154	154	144	10	-	-	-
		w	196	196	176	20	-	-	-
		i	350	350	320	30	-	-	-
	Staatliche Lehramtsprü- fungen (LA) Grund- und Hauptschulen/Primarstufe	m	3	3	3	-	-	-	-
		w	41	41	40	1	-	-	-
		i	44	44	43	1	-	-	-
	Stufenübergreifendes LA Sekundarstufe I/Grund- schulen bzw. Primarstufe	m	38	38	37	1	-	-	-
		w	201	198	193	5	3	3	-
		i	239	236	230	6	3	3	-
	LA Realschulen/ Sekundarstufe I	m	11	11	10	1	-	-	-
		w	40	39	39	-	1	1	-
		i	51	50	49	1	1	1	-
	LA Gymnasien/Sekundar- stufe II, allgemein- bildende Schulen	m	110	105	104	1	5	5	-
		w	299	295	289	6	4	4	-
		i	409	400	393	7	9	9	-
	LA Sonderschulen	m	2	2	2	-	-	-	-
		w	14	14	14	-	-	-	-
		i	16	16	16	-	-	-	-
	LA Berufliche Schulen/ Sekundarstufe II, berufliche Schulen	m	48	48	48	-	-	-	-
		w	60	60	60	-	-	-	-
		i	108	108	108	-	-	-	-
	LA Master	m	14	14	13	1	-	-	-
		w	76	76	76	-	-	-	-
		i	90	90	89	1	-	-	-

Prüfungsjahr 2007

1 Abgelegte Prüfungen nach Fächergruppen, Studienbereichen, 1. Studienfach und Prüfungsgruppen

Fächergruppe Studienbereich 1. Studienfach	Prüfungsgruppe	Ge- schl.	Abgelegte Prüfungen insgesamt	Davon					
				bestanden			endgültig nicht bestanden		
				zusammen	Deutsche	Ausländer	zusammen	Deutsche	Ausländer
	Sonstige LÄ nach Schularten/Schulstufen	w	1	1	1	-	-	-	-
		i	1	1	1	-	-	-	-
	Fachhochschulabschluss	m	13	13	13	-	-	-	-
		w	37	37	36	1	-	-	-
		i	50	50	49	1	-	-	-
	Bachelorabschluss	m	52	51	51	-	1	1	-
		w	346	340	328	12	6	6	-
		i	398	391	379	12	7	7	-
	Masterabschluss	m	31	31	23	8	-	-	-
		w	124	123	75	48	1	1	-
		i	155	154	98	56	1	1	-
	Sonstiger Abschluss	m	25	25	20	5	-	-	-
		w	90	90	69	21	-	-	-
		i	115	115	89	26	-	-	-
	Studienfach zusammen	m	1 222	1 212	1 145	67	10	10	-
		w	4 602	4 570	4 202	368	32	32	-
		i	5 824	5 782	5 347	435	42	42	-
Grundschul-/Primar- stufenpädagogik	Promotionen	m	1	1	1	-	-	-	-
		w	1	1	1	-	-	-	-
		i	2	2	2	-	-	-	-
	Staatliche Lehramtsprü- fungen (LA) Grund- und Hauptschulen/Primarstufe	m	93	93	93	-	-	-	-
		w	1 332	1 322	1 315	7	10	10	-
		i	1 425	1 415	1 408	7	10	10	-
	Stufenübergreifendes LA Sekundarstufe I/Grund- schulen bzw. Primarstufe	w	2	2	1	1	-	-	-
		i	2	2	1	1	-	-	-
	LA Sonderschulen	m	2	2	2	-	-	-	-
		w	4	4	4	-	-	-	-
		i	6	6	6	-	-	-	-
	Bachelorabschluss	m	19	19	19	-	-	-	-
		w	152	151	151	-	1	1	-
		i	171	170	170	-	1	1	-
	Studienfach zusammen	m	115	115	115	-	-	-	-
		w	1 491	1 480	1 472	8	11	11	-
		i	1 606	1 595	1 587	8	11	11	-
Sachunterricht (einschl. Schulgarten)	Promotionen	w	1	1	1	-	-	-	-
		i	1	1	1	-	-	-	-
	Staatliche Lehramtsprü- fungen (LA) Grund- und Hauptschulen/Primarstufe	w	7	7	7	-	-	-	-
		i	7	7	7	-	-	-	-
	Stufenübergreifendes LA Sekundarstufe I/Grund- schulen bzw. Primarstufe	m	15	15	15	-	-	-	-
		w	106	106	106	-	-	-	-
		i	121	121	121	-	-	-	-
	LA Master	w	11	11	11	-	-	-	-
		i	11	11	11	-	-	-	-

Prüfungsjahr 2007

1 Abgelegte Prüfungen nach Fächergruppen, Studienbereichen, 1. Studienfach und Prüfungsgruppen

Fächergruppe Studienbereich 1. Studienfach	Prüfungsgruppe	Ge- schl.	Abgelegte Prüfungen insgesamt	Davon					
				bestanden			endgültig nicht bestanden		
				zusammen	Deutsche	Ausländer	zusammen	Deutsche	Ausländer
Schulpädagogik	Bachelorabschluss	w	4	4	4	-	-	-	-
		i	4	4	4	-	-	-	-
	Studienfach zusammen	m	15	15	15	-	-	-	-
		w	129	129	129	-	-	-	-
		i	144	144	144	-	-	-	-
	Diplom (U) und entsprechende Ab- schlussprüfungen	w	2	2	2	-	-	-	-
		i	2	2	2	-	-	-	-
	Promotionen	m	2	2	1	1	-	-	-
		i	2	2	1	1	-	-	-
	Staatliche Lehramtsprü- fungen (LA) Grund- und Hauptschulen/Primarstufe	m	3	3	3	-	-	-	-
		w	26	26	26	-	-	-	-
		i	29	29	29	-	-	-	-
	LA Realschulen/ Sekundarstufe I	w	13	13	13	-	-	-	-
		i	13	13	13	-	-	-	-
	LA Gymnasien/Sekundar- stufe II, allgemein- bildende Schulen	m	5	5	5	-	-	-	-
		w	12	12	12	-	-	-	-
		i	17	17	17	-	-	-	-
	LA Sonderschulen	m	4	4	4	-	-	-	-
		w	3	3	3	-	-	-	-
		i	7	7	7	-	-	-	-
	LA Berufliche Schulen/ Sekundarstufe II, berufliche Schulen	w	4	4	4	-	-	-	-
		i	4	4	4	-	-	-	-
	Masterabschluss	m	53	53	53	-	-	-	-
		w	48	48	48	-	-	-	-
		i	101	101	101	-	-	-	-
	Sonstiger Abschluss	m	2	1	1	-	1	1	-
		i	2	1	1	-	1	1	-
Studienfach zusammen	m	69	68	67	1	1	1	-	
	w	108	108	108	-	-	-	-	
	i	177	176	175	1	1	1	-	
Studienbereich zusammen	m	1 653	1 640	1 539	101	13	13	-	
	w	6 798	6 751	6 320	431	47	46	1	
	i	8 451	8 391	7 859	532	60	59	1	
Sonderpädagogik (STB)									
Blinden-/Sehbehin- dertenpädagogik	LA Sonderschulen	m	9	9	9	-	-	-	-
		w	41	41	40	1	-	-	-
		i	50	50	49	1	-	-	-
Studienfach zusammen	m	9	9	9	-	-	-	-	
	w	41	41	40	1	-	-	-	
	i	50	50	49	1	-	-	-	
Erziehungsschwierigen- pädagogik	LA Gymnasien/Sekundar- stufe II, allgemein- bildende Schulen	w	3	3	3	-	-	-	-
		i	3	3	3	-	-	-	-

Prüfungsjahr 2007

1 Abgelegte Prüfungen nach Fächergruppen, Studienbereichen, 1. Studienfach und Prüfungsgruppen

Fächergruppe Studienbereich 1. Studienfach	Prüfungsgruppe	Ge- schl.	Abgelegte Prüfungen insgesamt	Davon					
				bestanden			endgültig nicht bestanden		
				zusammen	Deutsche	Ausländer	zusammen	Deutsche	Ausländer
Gehörlosen-/Schwer- hörigenpädagogik	LA Sonderschulen	m	13	13	13	-	-	-	-
		w	32	32	32	-	-	-	-
		i	45	45	45	-	-	-	-
	Studienfach zusammen	m	13	13	13	-	-	-	-
		w	35	35	35	-	-	-	-
		i	48	48	48	-	-	-	-
	Diplom (U) und entsprechende Ab- schlussprüfungen	m	1	1	1	-	-	-	-
		w	14	14	14	-	-	-	-
		i	15	15	15	-	-	-	-
	LA Gymnasien/Sekundar- stufe II, allgemein- bildende Schulen	m	1	1	1	-	-	-	-
		w	3	3	3	-	-	-	-
		i	4	4	4	-	-	-	-
	LA Sonderschulen	m	7	7	7	-	-	-	-
		w	91	91	90	1	-	-	-
		i	98	98	97	1	-	-	-
	Sonstige LÄ nach Schularten/Schulstufen	w	1	1	1	-	-	-	-
		i	1	1	1	-	-	-	-
	Fachhochschulabschluss	w	10	10	10	-	-	-	-
		i	10	10	10	-	-	-	-
	Bachelorabschluss	w	2	2	1	1	-	-	-
		i	2	2	1	1	-	-	-
	Studienfach zusammen	m	9	9	9	-	-	-	-
		w	121	121	119	2	-	-	-
		i	130	130	128	2	-	-	-
Geistigbehindertenpädagogik/ Prakt.-Bildbaren-Pädagogik	LA Sonderschulen	m	160	160	159	1	-	-	-
		w	461	461	456	5	-	-	-
		i	621	621	615	6	-	-	-
	Studienfach zusammen	m	160	160	159	1	-	-	-
		w	461	461	456	5	-	-	-
		i	621	621	615	6	-	-	-
	Körperbehindertenpädagogik	m	48	48	48	-	-	-	-
		w	221	221	219	2	-	-	-
		i	269	269	267	2	-	-	-
	Studienfach zusammen	m	48	48	48	-	-	-	-
		w	221	221	219	2	-	-	-
		i	269	269	267	2	-	-	-
Lernbehindertenpädagogik	Promotionen	m	1	1	1	-	-	-	-
		i	1	1	1	-	-	-	-
	LA Gymnasien/Sekundar- stufe II, allgemein- bildende Schulen	w	1	1	1	-	-	-	-
		i	1	1	1	-	-	-	-
	LA Sonderschulen	m	89	88	87	1	1	1	-
		w	475	472	469	3	3	3	-
		i	564	560	556	4	4	4	-
	LA Berufliche Schulen/ Sekundarstufe II, berufliche Schulen	m	1	1	1	-	-	-	-
		w	1	1	1	-	-	-	-
		i	2	2	2	-	-	-	-

Prüfungsjahr 2007

1 Abgelegte Prüfungen nach Fächergruppen, Studienbereichen, 1. Studienfach und Prüfungsgruppen

Fächergruppe Studienbereich 1. Studienfach	Prüfungsgruppe	Ge- schl.	Abgelegte Prüfungen insgesamt	Davon					
				bestanden			endgültig nicht bestanden		
				zusammen	Deutsche	Ausländer	zusammen	Deutsche	Ausländer
Sonderpädagogik	Studienfach zusammen	m	91	90	89	1	1	1	-
		w	477	474	471	3	3	3	-
		i	568	564	560	4	4	4	-
	Diplom (U) und entsprechende Ab- schlussprüfungen	m	23	23	20	3	-	-	-
		w	198	198	185	13	-	-	-
		i	221	221	205	16	-	-	-
	Promotionen	m	4	4	4	-	-	-	-
		w	10	10	9	1	-	-	-
		i	14	14	13	1	-	-	-
	Staatliche Lehramtsprü- fungen (LA) Grund- und Hauptschulen/Primarstufe	m	2	2	2	-	-	-	-
		w	17	17	15	2	-	-	-
		i	19	19	17	2	-	-	-
	LA Realschulen/ Sekundarstufe I	w	6	6	6	-	-	-	-
		i	6	6	6	-	-	-	-
	LA Sonderschulen	m	16	16	16	-	-	-	-
		w	102	101	100	1	1	1	-
		i	118	117	116	1	1	1	-
	Bachelorabschluss	m	1	-	-	-	1	1	-
		w	9	9	9	-	-	-	-
		i	10	9	9	-	1	1	-
	Studienfach zusammen	m	46	45	42	3	1	1	-
		w	342	341	324	17	1	1	-
		i	388	386	366	20	2	2	-
Sprachheilpädagogik/ Logopädie	LA Sonderschulen	m	18	18	18	-	-	-	-
		w	295	294	292	2	1	1	-
		i	313	312	310	2	1	1	-
	Bachelorabschluss	m	1	1	1	-	-	-	-
		w	15	15	14	1	-	-	-
		i	16	16	15	1	-	-	-
	Studienfach zusammen	m	19	19	19	-	-	-	-
		w	310	309	306	3	1	1	-
		i	329	328	325	3	1	1	-
	Studienfach zusammen	m	19	19	19	-	-	-	-
Verhaltensgestörten- pädagogik	LA Sonderschulen	m	36	36	35	1	-	-	-
		w	126	126	124	2	-	-	-
		i	162	162	159	3	-	-	-
	LA Berufliche Schulen/ Sekundarstufe II, berufliche Schulen	w	1	1	1	-	-	-	-
		i	1	1	1	-	-	-	-
	Studienfach zusammen	m	36	36	35	1	-	-	-
		w	127	127	125	2	-	-	-
		i	163	163	160	3	-	-	-
	Studienfach zusammen	m	36	36	35	1	-	-	-
		w	127	127	125	2	-	-	-
		i	163	163	160	3	-	-	-
Studienbereich zusammen		m	431	429	423	6	2	2	-
		w	2 135	2 130	2 095	35	5	5	-
		i	2 566	2 559	2 518	41	7	7	-
Sprach- und Kulturwissenschaften zusammen		m	12 450	12 327	11 441	886	123	108	15
		w	38 689	38 461	35 451	3 010	228	191	37
		i	51 139	50 788	46 892	3 896	351	299	52

Prüfungsjahr 2007

1 Abgelegte Prüfungen nach Fächergruppen, Studienbereichen, 1. Studienfach und Prüfungsgruppen

Fächergruppe Studienbereich 1. Studienfach	Prüfungsgruppe	Ge- schl.	Abgelegte Prüfungen insgesamt	Davon					
				bestanden			endgültig nicht bestanden		
				zusammen	Deutsche	Ausländer	zusammen	Deutsche	Ausländer
Sport									
Sport, Sportwissenschaft (STB)									
Sportpädagogik	Diplom (U) und entsprechende Ab- schlussprüfungen	m w i	151 145 296	147 144 291	139 138 277	8 6 14	4 1 5	4 1 5	- - -
	Promotionen	m w i	8 5 13	8 5 13	8 4 12	- 1 1	- - -	- - -	- - -
	Staatliche Lehramtsprü- fungen (LA) Grund- und Hauptschulen/Primarstufe	m w i	37 178 215	37 178 215	37 174 211	- 4 4	- - -	- - -	- - -
	Stufenübergreifendes LA Sekundarstufe I/Grund- schulen bzw. Primarstufe	m w i	60 122 182	60 119 179	60 119 179	- - -	- 3 3	- 3 3	- - -
	LA Realschulen/ Sekundarstufe I	m w i	119 110 229	117 109 226	115 107 222	2 2 4	2 1 3	2 1 3	- - -
	LA Gymnasien/Sekundar- stufe II, allgemein- bildende Schulen	m w i	195 167 362	195 167 362	192 165 357	3 2 5	- - -	- - -	- - -
	LA Sonderschulen	m w i	9 14 23	9 13 22	9 13 22	- - -	- 1 1	- 1 1	- - -
	LA Berufliche Schulen/ Sekundarstufe II, berufliche Schulen	m i	2 2	2 2	2 2	- -	- -	- -	- -
	LA Master	m w i	2 25 27	2 25 27	2 25 27	- - -	- - -	- - -	- - -
	Bachelorabschluss	m w i	20 33 53	20 33 53	19 32 51	1 1 2	- - -	- - -	- - -
	Masterabschluss	m w i	3 1 4	3 1 4	1 1 2	2 - 2	- - -	- - -	- - -
	Studienfach zusammen	m w i	606 800 1 406	600 794 1 394	584 778 1 362	16 16 32	6 6 12	6 6 12	- - -
Sportwissenschaft									
	Diplom (U) und entsprechende Ab- schlussprüfungen	m w i	835 594 1 429	807 593 1 400	767 572 1 339	40 21 61	28 1 29	27 1 28	1 - 1
	Promotionen	m w i	61 37 98	60 37 97	51 35 86	9 2 11	1 - 1	1 - 1	- - -

Prüfungsjahr 2007

1 Abgelegte Prüfungen nach Fächergruppen, Studienbereichen, 1. Studienfach und Prüfungsgruppen

Fächergruppe Studienbereich 1. Studienfach	Prüfungsgruppe	Ge- schl.	Abgelegte Prüfungen insgesamt	Davon						
				bestanden			endgültig nicht bestanden			
				zusammen	Deutsche	Ausländer	zusammen	Deutsche	Ausländer	
	Staatliche Lehramtsprü- fungen (LA) Grund- und Hauptschulen/Primarstufe	m	21	21	21	-	-	-	-	-
		w	111	110	109	1	1	1	-	-
		i	132	131	130	1	1	1	-	-
	Stufenübergreifendes LA Sekundarstufe I/Grund- schulen bzw. Primarstufe	m	1	1	1	-	-	-	-	-
		w	3	3	3	-	-	-	-	-
		i	4	4	4	-	-	-	-	-
	LA Realschulen/ Sekundarstufe I	m	51	51	50	1	-	-	-	-
		w	49	49	47	2	-	-	-	-
		i	100	100	97	3	-	-	-	-
	LA Gymnasien/Sekundar- stufe II, allgemein- bildende Schulen	m	174	174	174	-	-	-	-	-
		w	185	185	184	1	-	-	-	-
		i	359	359	358	1	-	-	-	-
	LA Sonderschulen	m	2	2	2	-	-	-	-	-
		w	2	2	2	-	-	-	-	-
		i	4	4	4	-	-	-	-	-
	LA Berufliche Schulen/ Sekundarstufe II, berufliche Schulen	m	6	6	6	-	-	-	-	-
		w	11	11	11	-	-	-	-	-
		i	17	17	17	-	-	-	-	-
	LA Master	m	9	9	8	1	-	-	-	-
		w	30	30	29	1	-	-	-	-
		i	39	39	37	2	-	-	-	-
	Bachelorabschluss	m	82	82	79	3	-	-	-	-
		w	102	101	98	3	1	-	1	1
		i	184	183	177	6	1	-	1	1
	Masterabschluss	m	21	19	17	2	2	2	-	-
		w	11	9	9	-	2	2	-	-
		i	32	28	26	2	4	4	-	-
	Studienfach zusammen	m	1 263	1 232	1 176	56	31	30	1	1
		w	1 135	1 130	1 099	31	5	4	1	1
		i	2 398	2 362	2 275	87	36	34	2	2
	Studienbereich zusammen	m	1 869	1 832	1 760	72	37	36	1	1
		w	1 935	1 924	1 877	47	11	10	1	1
		i	3 804	3 756	3 637	119	48	46	2	2
Sport zusammen		m	1 869	1 832	1 760	72	37	36	1	1
		w	1 935	1 924	1 877	47	11	10	1	1
		i	3 804	3 756	3 637	119	48	46	2	2
Rechts-, Wirtschafts- und Sozialwissenschaften										
Wirtschafts- und Gesellschaftslehre allgem. (STB)										
Interdisziplin. Studien (Schwerpunkt Rechts-, Wirt- schafts- und Sozialwissenschaften)	Diplom (U) und entsprechende Ab- schlussprüfungen	m	315	315	272	43	-	-	-	-
		w	365	365	265	100	-	-	-	-
		i	680	680	537	143	-	-	-	-
	Promotionen	m	26	26	25	1	-	-	-	-
		w	6	6	5	1	-	-	-	-
		i	32	32	30	2	-	-	-	-

Prüfungsjahr 2007

1 Abgelegte Prüfungen nach Fächergruppen, Studienbereichen, 1. Studienfach und Prüfungsgruppen

Fächergruppe Studienbereich 1. Studienfach	Prüfungsgruppe	Ge- schl.	Abgelegte Prüfungen insgesamt	Davon					
				bestanden			endgültig nicht bestanden		
				zusammen	Deutsche	Ausländer	zusammen	Deutsche	Ausländer
Lernbereich Gesellschaftslehre	LA Berufliche Schulen/ Sekundarstufe II, berufliche Schulen	m	8	8	7	1	-	-	-
		w	7	7	6	1	-	-	-
		i	15	15	13	2	-	-	-
	Fachhochschulabschluss	m	73	73	73	-	-	-	-
		w	83	83	80	3	-	-	-
		i	156	156	153	3	-	-	-
	Bachelorabschluss	m	57	57	52	5	-	-	-
		w	217	217	205	12	-	-	-
		i	274	274	257	17	-	-	-
	Masterabschluss	m	54	53	29	24	1	-	1
		w	120	120	63	57	-	-	-
		i	174	173	92	81	1	-	1
	Sonstiger Abschluss	m	2	2	2	-	-	-	-
		w	12	12	12	-	-	-	-
		i	14	14	14	-	-	-	-
	Studienfach zusammen	m	535	534	460	74	1	-	1
		w	810	810	636	174	-	-	-
		i	1 345	1 344	1 096	248	1	-	1
	Staatliche Lehramtsprü- fungen (LA) Grund- und Hauptschulen/Primarstufe	m	23	23	22	1	-	-	-
		w	192	191	189	2	1	1	-
		i	215	214	211	3	1	1	-
	LA Realschulen/ Sekundarstufe I	m	6	6	6	-	-	-	-
		w	9	9	9	-	-	-	-
		i	15	15	15	-	-	-	-
	LA Gymnasien/Sekundar- stufe II, allgemein- bildende Schulen	m	13	13	13	-	-	-	-
		w	9	9	9	-	-	-	-
		i	22	22	22	-	-	-	-
	LA Sonderschulen	m	1	1	1	-	-	-	-
		w	1	1	1	-	-	-	-
		i	2	2	2	-	-	-	-
	Studienfach zusammen	m	43	43	42	1	-	-	-
		w	211	210	208	2	1	1	-
		i	254	253	250	3	1	1	-
	Studienbereich zusammen	m	578	577	502	75	1	-	1
		w	1 021	1 020	844	176	1	1	-
		i	1 599	1 597	1 346	251	2	1	1
Regionalwissenschaften (STB)									
Lateinamerika	Diplom (U) und entsprechende Ab- schlussprüfungen	m	29	29	29	-	-	-	-
		w	61	61	58	3	-	-	-
		i	90	90	87	3	-	-	-
	Promotionen	w	3	3	2	1	-	-	-
		i	3	3	2	1	-	-	-
	Studienfach zusammen	m	29	29	29	-	-	-	-
		w	64	64	60	4	-	-	-
		i	93	93	89	4	-	-	-

Prüfungsjahr 2007

1 Abgelegte Prüfungen nach Fächergruppen, Studienbereichen, 1. Studienfach und Prüfungsgruppen

Fächergruppe Studienbereich 1. Studienfach	Prüfungsgruppe	Ge- schl.	Abgelegte Prüfungen insgesamt	Davon					
				bestanden			endgültig nicht bestanden		
				zusammen	Deutsche	Ausländer	zusammen	Deutsche	Ausländer
Ost- und Südosteuropa	Diplom (U) und entsprechende Ab- schlussprüfungen	m	5	5	4	1	-	-	-
		w	19	19	13	6	-	-	-
		i	24	24	17	7	-	-	-
	Promotionen	w	2	2	-	2	-	-	-
		i	2	2	-	2	-	-	-
	Masterabschluss	m	10	10	7	3	-	-	-
		w	33	33	19	14	-	-	-
		i	43	43	26	17	-	-	-
	Studienfach zusammen	m	15	15	11	4	-	-	-
		w	54	54	32	22	-	-	-
		i	69	69	43	26	-	-	-
Sonstige Regional- wissenschaften	Diplom (U) und entsprechende Ab- schlussprüfungen	m	2	2	2	-	-	-	-
		w	3	3	1	2	-	-	-
		i	5	5	3	2	-	-	-
	Bachelorabschluss	m	25	25	25	-	-	-	-
		w	51	51	49	2	-	-	-
		i	76	76	74	2	-	-	-
	Masterabschluss	m	10	10	3	7	-	-	-
		w	21	21	10	11	-	-	-
		i	31	31	13	18	-	-	-
	Studienfach zusammen	m	37	37	30	7	-	-	-
		w	75	75	60	15	-	-	-
		i	112	112	90	22	-	-	-
	Studienbereich zusammen	m	81	81	70	11	-	-	-
		w	193	193	152	41	-	-	-
		i	274	274	222	52	-	-	-
Politikwissenschaften (STB)									
Politikwissenschaft/ Politologie	Diplom (U) und entsprechende Ab- schlussprüfungen	m	1 194	1 180	1 098	82	14	13	1
		w	1 052	1 050	905	145	2	1	1
		i	2 246	2 230	2 003	227	16	14	2
	Promotionen	m	145	145	125	20	-	-	-
		w	81	81	68	13	-	-	-
		i	226	226	193	33	-	-	-
	LA Realschulen/ Sekundarstufe I	m	4	4	4	-	-	-	-
		w	7	7	7	-	-	-	-
		i	11	11	11	-	-	-	-
	LA Gymnasien/Sekundar- stufe II, allgemei- bildende Schulen	m	65	65	65	-	-	-	-
		w	40	38	37	1	2	2	-
		i	105	103	102	1	2	2	-
	Fachhochschulabschluss	m	5	5	5	-	-	-	-
		w	6	6	6	-	-	-	-
		i	11	11	11	-	-	-	-
	Bachelorabschluss	m	178	175	167	8	3	3	-
		w	140	140	121	19	-	-	-
		i	318	315	288	27	3	3	-

Prüfungsjahr 2007

1 Abgelegte Prüfungen nach Fächergruppen, Studienbereichen, 1. Studienfach und Prüfungsgruppen

Fächergruppe Studienbereich 1. Studienfach	Prüfungsgruppe	Ge- schl.	Abgelegte Prüfungen insgesamt	Davon						
				bestanden			endgültig nicht bestanden			
				zusammen	Deutsche	Ausländer	zusammen	Deutsche	Ausländer	
	Masterabschluss	m	59	59	31	28	-	-	-	
		w	75	75	38	37	-	-	-	
		i	134	134	69	65	-	-	-	
	Sonstiger Abschluss	m	3	3	-	3	-	-	-	
		w	6	6	2	4	-	-	-	
		i	9	9	2	7	-	-	-	
	Studienfach zusammen	m	1 653	1 636	1 495	141	17	16	1	
		w	1 407	1 403	1 184	219	4	3	1	
		i	3 060	3 039	2 679	360	21	19	2	
	Studienbereich zusammen	m	1 653	1 636	1 495	141	17	16	1	
		w	1 407	1 403	1 184	219	4	3	1	
		i	3 060	3 039	2 679	360	21	19	2	
Sozialwissenschaften (STB)										
Sozialkunde	Staatliche Lehramtsprü- fungen (LA) Grund- und Hauptschulen/Primarstufe	m	2	1	1	-	1	1	-	
		w	7	7	7	-	-	-	-	
		i	9	8	8	-	1	1	-	
	LA Realschulen/ Sekundarstufe I	m	26	26	26	-	-	-	-	
		w	20	20	18	2	-	-	-	
		i	46	46	44	2	-	-	-	
	LA Gymnasien/Sekundar- stufe II, allgemein- bildende Schulen	m	63	63	62	1	-	-	-	
		w	62	62	61	1	-	-	-	
		i	125	125	123	2	-	-	-	
	LA Sonderschulen	m	2	2	2	-	-	-	-	
		w	3	3	3	-	-	-	-	
		i	5	5	5	-	-	-	-	
	LA Berufliche Schulen/ Sekundarstufe II, berufliche Schulen	m	2	2	2	-	-	-	-	
		i	2	2	2	-	-	-	-	
	LA Bachelor	m	1	1	1	-	-	-	-	
		w	1	1	1	-	-	-	-	
		i	2	2	2	-	-	-	-	
	Bachelorabschluss	m	1	1	1	-	-	-	-	
		i	1	1	1	-	-	-	-	
	Sonstiger Abschluss	m	2	2	2	-	-	-	-	
		w	6	6	6	-	-	-	-	
		i	8	8	8	-	-	-	-	
	Studienfach zusammen	m	99	98	97	1	1	1	-	
		w	99	99	96	3	-	-	-	
		i	198	197	193	4	1	1	-	
Sozialwissenschaft	Diplom (U) und entsprechende Ab- schlussprüfungen	m	386	384	363	21	2	2	-	
		w	597	595	531	64	2	2	-	
		i	983	979	894	85	4	4	-	
	Promotionen	m	35	35	33	2	-	-	-	
		w	32	32	30	2	-	-	-	
		i	67	67	63	4	-	-	-	
	LA Realschulen/ Sekundarstufe I	m	13	13	12	1	-	-	-	
		w	30	30	27	3	-	-	-	
		i	43	43	39	4	-	-	-	

Prüfungsjahr 2007

1 Abgelegte Prüfungen nach Fächergruppen, Studienbereichen, 1. Studienfach und Prüfungsgruppen

Fächergruppe Studienbereich 1. Studienfach	Prüfungsgruppe	Ge- schl.	Abgelegte Prüfungen insgesamt	Davon					
				bestanden			endgültig nicht bestanden		
				zusammen	Deutsche	Ausländer	zusammen	Deutsche	Ausländer
Soziologie	LA Gymnasien/Sekundar- stufe II, allgemein- bildende Schulen	m	44	44	43	1	-	-	-
		w	54	52	50	2	2	2	-
		i	98	96	93	3	2	2	-
	LA Berufliche Schulen/ Sekundarstufe II, berufliche Schulen	m	6	6	6	-	-	-	-
		w	10	10	10	-	-	-	-
		i	16	16	16	-	-	-	-
	LA Master	m	2	2	2	-	-	-	-
		w	8	8	8	-	-	-	-
		i	10	10	10	-	-	-	-
	Fachhochschulabschluss	w	1	1	1	-	-	-	-
		i	1	1	1	-	-	-	-
	Bachelorabschluss	m	217	215	186	29	2	1	1
		w	384	380	328	52	4	-	4
		i	601	595	514	81	6	1	5
	Masterabschluss	m	41	41	35	6	-	-	-
		w	65	65	54	11	-	-	-
		i	106	106	89	17	-	-	-
	Studienfach zusammen	m	744	740	680	60	4	3	1
		w	1 181	1 173	1 039	134	8	4	4
		i	1 925	1 913	1 719	194	12	7	5
	Diplom (U) und entsprechende Ab- schlussprüfungen	m	504	500	470	30	4	4	-
		w	1 180	1 170	1 035	135	10	8	2
		i	1 684	1 670	1 505	165	14	12	2
	Promotionen	m	67	67	58	9	-	-	-
		w	86	86	71	15	-	-	-
		i	153	153	129	24	-	-	-
	LA Berufliche Schulen/ Sekundarstufe II, berufliche Schulen	w	1	1	1	-	-	-	-
		i	1	1	1	-	-	-	-
	Bachelorabschluss	m	39	39	36	3	-	-	-
		w	120	118	100	18	2	2	-
		i	159	157	136	21	2	2	-
	Masterabschluss	m	12	12	3	9	-	-	-
		w	23	22	9	13	1	-	1
		i	35	34	12	22	1	-	1
	Studienfach zusammen	m	622	618	567	51	4	4	-
		w	1 410	1 397	1 216	181	13	10	3
		i	2 032	2 015	1 783	232	17	14	3
	Studienbereich zusammen	m	1 465	1 456	1 344	112	9	8	1
		w	2 690	2 669	2 351	318	21	14	7
		i	4 155	4 125	3 695	430	30	22	8
Sozialwesen (STB)									
Sozialarbeit/-hilfe	Diplom (U) und entsprechende Ab- schlussprüfungen	m	31	31	31	-	-	-	-
		w	135	134	124	10	1	-	1
		i	166	165	155	10	1	-	1

Prüfungsjahr 2007

1 Abgelegte Prüfungen nach Fächergruppen, Studienbereichen, 1. Studienfach und Prüfungsgruppen

Fächergruppe Studienbereich 1. Studienfach	Prüfungsgruppe	Ge- schl.	Abgelegte Prüfungen insgesamt	Davon					
				bestanden			endgültig nicht bestanden		
				zusammen	Deutsche	Ausländer	zusammen	Deutsche	Ausländer
Sozialpädagogik	Fachhochschulabschluss	m	639	634	615	19	5	4	1
		w	2 212	2 212	2 103	109	-	-	-
		i	2 851	2 846	2 718	128	5	4	1
	Bachelorabschluss	m	24	24	22	2	-	-	-
		w	133	133	129	4	-	-	-
		i	157	157	151	6	-	-	-
	Masterabschluss	m	8	8	6	2	-	-	-
		w	24	24	22	2	-	-	-
		i	32	32	28	4	-	-	-
	Studienfach zusammen	m	702	697	674	23	5	4	1
		w	2 504	2 503	2 378	125	1	-	1
		i	3 206	3 200	3 052	148	6	4	2
	Diplom (U) und entsprechende Ab- schlussprüfungen	m	118	117	114	3	1	1	-
		w	425	425	403	22	-	-	-
		i	543	542	517	25	1	1	-
	Promotionen	m	8	8	6	2	-	-	-
		w	8	8	7	1	-	-	-
		i	16	16	13	3	-	-	-
	LA Berufliche Schulen/ Sekundarstufe II, berufliche Schulen	m	21	21	21	-	-	-	-
		w	88	88	88	-	-	-	-
		i	109	109	109	-	-	-	-
	Fachhochschulabschluss	m	282	281	278	3	1	1	-
		w	1 148	1 147	1 079	68	1	-	1
		i	1 430	1 428	1 357	71	2	1	1
	Bachelorabschluss	m	9	9	9	-	-	-	-
		w	74	74	70	4	-	-	-
		i	83	83	79	4	-	-	-
	Masterabschluss	m	3	3	3	-	-	-	-
		w	1	1	1	-	-	-	-
		i	4	4	4	-	-	-	-
	Studienfach zusammen	m	441	439	431	8	2	2	-
		w	1 744	1 743	1 648	95	1	-	1
		i	2 185	2 182	2 079	103	3	2	1
Sozialwesen	Diplom (U) und entsprechende Ab- schlussprüfungen	m	82	81	79	2	1	-	1
		w	231	231	227	4	-	-	-
		i	313	312	306	6	1	-	1
	Promotionen	m	6	6	6	-	-	-	-
		w	6	6	6	-	-	-	-
		i	12	12	12	-	-	-	-
	LA Berufliche Schulen/ Sekundarstufe II, berufliche Schulen	m	2	2	2	-	-	-	-
		w	10	10	10	-	-	-	-
		i	12	12	12	-	-	-	-
	Fachhochschulabschluss	m	970	966	936	30	4	3	1
		w	3 928	3 920	3 760	160	8	7	1
		i	4 898	4 886	4 696	190	12	10	2
	Bachelorabschluss	m	38	38	37	1	-	-	-
		w	99	99	97	2	-	-	-
		i	137	137	134	3	-	-	-

Prüfungsjahr 2007

1 Abgelegte Prüfungen nach Fächergruppen, Studienbereichen, 1. Studienfach und Prüfungsgruppen

Fächergruppe Studienbereich 1. Studienfach	Prüfungsgruppe	Ge- schl.	Abgelegte Prüfungen insgesamt	Davon					
				bestanden			endgültig nicht bestanden		
				zusammen	Deutsche	Ausländer	zusammen	Deutsche	Ausländer
	Masterabschluss	m	81	81	73	8	-	-	-
		w	127	127	106	21	-	-	-
		i	208	208	179	29	-	-	-
	Sonstiger Abschluss	m	1	1	1	-	-	-	-
		i	1	1	1	-	-	-	-
	Studienfach zusammen	m	1 180	1 175	1 134	41	5	3	2
		w	4 401	4 393	4 206	187	8	7	1
		i	5 581	5 568	5 340	228	13	10	3
	Studienbereich zusammen	m	2 323	2 311	2 239	72	12	9	3
		w	8 649	8 639	8 232	407	10	7	3
		i	10 972	10 950	10 471	479	22	16	6
Rechtswissenschaft (STB)									
Rechtswissenschaft	Diplom (U) und entsprechende Ab- schlussprüfungen	m	5 577	5 257	4 924	333	320	292	28
		w	6 772	6 311	5 738	573	461	409	52
		i	12 349	11 568	10 662	906	781	701	80
	Promotionen	m	1 016	1 015	962	53	1	1	-
		w	588	588	533	55	-	-	-
		i	1 604	1 603	1 495	108	1	1	-
	LA Berufliche Schulen/ Sekundarstufe II, berufliche Schulen	w	2	2	2	-	-	-	-
		i	2	2	2	-	-	-	-
	Fachhochschulabschluss	m	19	19	19	-	-	-	-
		w	27	27	24	3	-	-	-
		i	46	46	43	3	-	-	-
	Bachelorabschluss	m	218	216	186	30	2	2	-
		w	215	214	167	47	1	1	-
		i	433	430	353	77	3	3	-
	Masterabschluss	m	101	99	41	58	2	1	1
		w	110	110	54	56	-	-	-
		i	211	209	95	114	2	1	1
	Sonstiger Abschluss	m	103	103	56	47	-	-	-
		w	155	154	81	73	1	-	1
		i	258	257	137	120	1	-	1
	Studienfach zusammen	m	7 034	6 709	6 188	521	325	296	29
		w	7 869	7 406	6 599	807	463	410	53
		i	14 903	14 115	12 787	1 328	788	706	82
Wirtschaftsrecht									
	Diplom (U) und entsprechende Ab- schlussprüfungen	m	52	49	47	2	3	3	-
		w	45	43	40	3	2	2	-
		i	97	92	87	5	5	5	-
	Promotionen	w	1	1	1	-	-	-	-
		i	1	1	1	-	-	-	-
	Fachhochschulabschluss	m	549	549	529	20	-	-	-
		w	688	688	650	38	-	-	-
		i	1 237	1 237	1 179	58	-	-	-
	Bachelorabschluss	m	36	36	35	1	-	-	-
		w	52	52	49	3	-	-	-
		i	88	88	84	4	-	-	-
	Masterabschluss	m	82	82	70	12	-	-	-
		w	51	51	44	7	-	-	-
		i	133	133	114	19	-	-	-

Prüfungsjahr 2007

1 Abgelegte Prüfungen nach Fächergruppen, Studienbereichen, 1. Studienfach und Prüfungsgruppen

Fächergruppe Studienbereich 1. Studienfach	Prüfungsgruppe	Ge- schl.	Abgelegte Prüfungen insgesamt	Davon					
				bestanden			endgültig nicht bestanden		
				zusammen	Deutsche	Ausländer	zusammen	Deutsche	Ausländer
	Sonstiger Abschluss	m	27	27	27	-	-	-	-
		w	30	30	30	-	-	-	-
		i	57	57	57	-	-	-	-
	Studienfach zusammen	m	746	743	708	35	3	3	-
		w	867	865	814	51	2	2	-
		i	1 613	1 608	1 522	86	5	5	-
	Studienbereich zusammen	m	7 780	7 452	6 896	556	328	299	29
		w	8 736	8 271	7 413	858	465	412	53
		i	16 516	15 723	14 309	1 414	793	711	82
Verwaltungswissenschaft (STB)									
Arbeits- und Berufsberatung	Fachhochschulabschluss	w	3	2	2	-	1	1	-
		i	3	2	2	-	1	1	-
	Bachelorabschluss	m	2	-	-	-	2	2	-
		i	2	-	-	-	2	2	-
	Studienfach zusammen	m	2	-	-	-	2	2	-
		w	3	2	2	-	1	1	-
i		5	2	2	-	3	3	-	
Arbeitsverwaltung	Fachhochschulabschluss	m	10	5	5	-	5	5	-
		w	12	10	10	-	2	1	1
		i	22	15	15	-	7	6	1
	Bachelorabschluss	m	1	-	-	-	1	1	-
		w	3	-	-	-	3	3	-
		i	4	-	-	-	4	4	-
Studienfach zusammen	m	11	5	5	-	6	6	-	
	w	15	10	10	-	5	4	1	
	i	26	15	15	-	11	10	1	
Archivwesen	Fachhochschulabschluss	m	27	27	26	1	-	-	-
		w	54	54	53	1	-	-	-
		i	81	81	79	2	-	-	-
	Studienfach zusammen	m	27	27	26	1	-	-	-
		w	54	54	53	1	-	-	-
		i	81	81	79	2	-	-	-
Auswärtige Angelegenheiten	Fachhochschulabschluss	m	16	16	16	-	-	-	-
		w	28	28	28	-	-	-	-
		i	44	44	44	-	-	-	-
	Studienfach zusammen	m	16	16	16	-	-	-	-
		w	28	28	28	-	-	-	-
		i	44	44	44	-	-	-	-
Bankwesen	Fachhochschulabschluss	m	80	80	78	2	-	-	-
		w	46	46	46	-	-	-	-
		i	126	126	124	2	-	-	-
	Masterabschluss	m	3	3	3	-	-	-	-
		i	3	3	3	-	-	-	-
	Studienfach zusammen	m	83	83	81	2	-	-	-
w		46	46	46	-	-	-	-	
i		129	129	127	2	-	-	-	
Bibliothekswesen	Fachhochschulabschluss	m	1	1	1	-	-	-	-
		w	15	15	15	-	-	-	-
		i	16	16	16	-	-	-	-
	Studienfach zusammen	m	1	1	1	-	-	-	-
		w	15	15	15	-	-	-	-
		i	16	16	16	-	-	-	-

Prüfungsjahr 2007

1 Abgelegte Prüfungen nach Fächergruppen, Studienbereichen, 1. Studienfach und Prüfungsgruppen

Fächergruppe Studienbereich 1. Studienfach	Prüfungsgruppe	Ge- schl.	Abgelegte Prüfungen insgesamt	Davon					
				bestanden			endgültig nicht bestanden		
				zusammen	Deutsche	Ausländer	zusammen	Deutsche	Ausländer
Bundeswehrverwaltung	Fachhochschulabschluss	m	90	89	89	-	1	1	-
		w	87	86	86	-	1	1	-
		i	177	175	175	-	2	2	-
	Studienfach zusammen	m	90	89	89	-	1	1	-
		w	87	86	86	-	1	1	-
		i	177	175	175	-	2	2	-
	Finanzverwaltung	m	220	207	205	2	13	13	-
		w	343	334	313	21	9	9	-
		i	563	541	518	23	22	22	-
	Sonstiger Abschluss	m	39	39	39	-	-	-	-
		w	10	10	10	-	-	-	-
		i	49	49	49	-	-	-	-
	Studienfach zusammen	m	259	246	244	2	13	13	-
		w	353	344	323	21	9	9	-
		i	612	590	567	23	22	22	-
Innere Verwaltung	Fachhochschulabschluss	m	381	376	376	-	5	5	-
		w	490	483	483	-	7	7	-
		i	871	859	859	-	12	12	-
	Studienfach zusammen	m	381	376	376	-	5	5	-
		w	490	483	483	-	7	7	-
		i	871	859	859	-	12	12	-
Justizvollzug	Fachhochschulabschluss	m	12	11	11	-	1	1	-
		w	19	19	19	-	-	-	-
		i	31	30	30	-	1	1	-
	Studienfach zusammen	m	12	11	11	-	1	1	-
		w	19	19	19	-	-	-	-
		i	31	30	30	-	1	1	-
Polizei/Verfassungsschutz	Fachhochschulabschluss	m	2 479	2 423	2 416	7	56	56	-
		w	1 163	1 150	1 149	1	13	13	-
		i	3 642	3 573	3 565	8	69	69	-
	Studienfach zusammen	m	2 479	2 423	2 416	7	56	56	-
		w	1 163	1 150	1 149	1	13	13	-
		i	3 642	3 573	3 565	8	69	69	-
Rechtspflege	Fachhochschulabschluss	m	107	99	99	-	8	8	-
		w	263	260	260	-	3	3	-
		i	370	359	359	-	11	11	-
	Studienfach zusammen	m	107	99	99	-	8	8	-
		w	263	260	260	-	3	3	-
		i	370	359	359	-	11	11	-
Sozialversicherung	Fachhochschulabschluss	m	202	195	195	-	7	7	-
		w	274	271	271	-	3	3	-
		i	476	466	466	-	10	10	-
	Bachelorabschluss	m	21	21	20	1	-	-	-
		w	49	49	49	-	-	-	-
		i	70	70	69	1	-	-	-
	Studienfach zusammen	m	223	216	215	1	7	7	-
		w	323	320	320	-	3	3	-
		i	546	536	535	1	10	10	-
Verkehrswesen	Diplom (U) und entsprechende Ab- schlussprüfungen	m	159	158	139	19	1	1	-
		w	60	60	59	1	-	-	-
		i	219	218	198	20	1	1	-
	Promotionen	m	13	13	12	1	-	-	-
		i	13	13	12	1	-	-	-

Prüfungsjahr 2007

1 Abgelegte Prüfungen nach Fächergruppen, Studienbereichen, 1. Studienfach und Prüfungsgruppen

Fächergruppe Studienbereich 1. Studienfach	Prüfungsgruppe	Ge- schl.	Abgelegte Prüfungen insgesamt	Davon						
				bestanden			endgültig nicht bestanden			
				zusammen	Deutsche	Ausländer	zusammen	Deutsche	Ausländer	
Verwaltungswissen- schaft/-wesen	Studienfach zusammen	m	172	171	151	20	1	1	-	
		w	60	60	59	1	-	-	-	
		i	232	231	210	21	1	1	-	
	Diplom (U) und entsprechende Ab- schlussprüfungen	m	109	108	98	10	1	-	1	
		w	92	91	79	12	1	1	-	
		i	201	199	177	22	2	1	1	
	Promotionen	m	13	13	12	1	-	-	-	
		w	6	6	6	-	-	-	-	
		i	19	19	18	1	-	-	-	
	Fachhochschulabschluss	m	882	829	823	6	53	53	-	
		w	1 286	1 255	1 239	16	31	30	1	
		i	2 168	2 084	2 062	22	84	83	1	
	Bachelorabschluss	m	69	69	63	6	-	-	-	
		w	80	80	77	3	-	-	-	
		i	149	149	140	9	-	-	-	
	Masterabschluss	m	63	63	46	17	-	-	-	
		w	71	71	52	19	-	-	-	
		i	134	134	98	36	-	-	-	
	Sonstiger Abschluss	m	15	15	15	-	-	-	-	
		w	11	11	11	-	-	-	-	
		i	26	26	26	-	-	-	-	
	Studienfach zusammen	m	1 151	1 097	1 057	40	54	53	1	
		w	1 546	1 514	1 464	50	32	31	1	
		i	2 697	2 611	2 521	90	86	84	2	
	Zoll- und Steuer- verwaltung	Diplom (U) und entsprechende Ab- schlussprüfungen	m	5	5	5	-	-	-	-
			w	4	4	3	1	-	-	-
			i	9	9	8	1	-	-	-
Fachhochschulabschluss		m	387	362	362	-	25	25	-	
		w	400	391	391	-	9	9	-	
		i	787	753	753	-	34	34	-	
Studienfach zusammen		m	392	367	367	-	25	25	-	
		w	404	395	394	1	9	9	-	
		i	796	762	761	1	34	34	-	
Studienbereich zusammen		m	5 406	5 227	5 154	73	179	178	1	
		w	4 869	4 786	4 711	75	83	81	2	
		i	10 275	10 013	9 865	148	262	259	3	
Wirtschaftswissenschaften (STB)										
Arbeitslehre/ Wirtschaftslehre		Diplom (U) und entsprechende Ab- schlussprüfungen	m	1	1	1	-	-	-	-
			w	1	1	1	-	-	-	-
	i		2	2	2	-	-	-	-	
	Promotionen	m	3	3	3	-	-	-	-	
		w	2	2	2	-	-	-	-	
		i	5	5	5	-	-	-	-	
	Staatliche Lehramtsprü- fungen (LA) Grund- und Hauptschulen/Primarstufe	m	11	11	11	-	-	-	-	
		w	17	17	17	-	-	-	-	
		i	28	28	28	-	-	-	-	

Prüfungsjahr 2007

1 Abgelegte Prüfungen nach Fächergruppen, Studienbereichen, 1. Studienfach und Prüfungsgruppen

Fächergruppe Studienbereich 1. Studienfach	Prüfungsgruppe	Ge- schl.	Abgelegte Prüfungen insgesamt	Davon					
				bestanden			endgültig nicht bestanden		
				zusammen	Deutsche	Ausländer	zusammen	Deutsche	Ausländer
	Stufenübergreifendes LA Sekundarstufe I/Grund- schulen bzw. Primarstufe	m	15	15	14	1	-	-	-
		w	29	29	29	-	-	-	-
		i	44	44	43	1	-	-	-
	LA Realschulen/ Sekundarstufe I	m	15	15	15	-	-	-	-
		w	17	17	14	3	-	-	-
		i	32	32	29	3	-	-	-
	LA Gymnasien/Sekundar- stufe II, allgemein- bildende Schulen	m	22	22	22	-	-	-	-
		w	20	20	20	-	-	-	-
		i	42	42	42	-	-	-	-
	LA Sonderschulen	m	3	3	3	-	-	-	-
		w	3	3	3	-	-	-	-
		i	6	6	6	-	-	-	-
	LA Berufliche Schulen/ Sekundarstufe II, berufliche Schulen	m	4	4	4	-	-	-	-
		w	20	20	20	-	-	-	-
		i	24	24	24	-	-	-	-
	Bachelorabschluss	m	5	5	5	-	-	-	-
		w	6	6	6	-	-	-	-
		i	11	11	11	-	-	-	-
	Studienfach zusammen	m	79	79	78	1	-	-	-
		w	115	115	112	3	-	-	-
		i	194	194	190	4	-	-	-
Betriebswirtschaftslehre	Diplom (U) und entsprechende Ab- schlussprüfungen	m	5 601	5 527	5 114	413	74	62	12
		w	4 504	4 461	3 817	644	43	27	16
		i	10 105	9 988	8 931	1 057	117	89	28
	Promotionen	m	419	419	396	23	-	-	-
		w	169	169	154	15	-	-	-
		i	588	588	550	38	-	-	-
	Fachhochschulabschluss	m	5 967	5 923	5 643	280	44	38	6
		w	6 794	6 770	6 183	587	24	14	10
		i	12 761	12 693	11 826	867	68	52	16
	Bachelorabschluss	m	1 077	1 018	972	46	59	51	8
		w	1 042	1 006	927	79	36	25	11
		i	2 119	2 024	1 899	125	95	76	19
	Masterabschluss	m	642	638	524	114	4	2	2
		w	442	438	325	113	4	4	-
		i	1 084	1 076	849	227	8	6	2
	Sonstiger Abschluss	m	101	100	96	4	1	1	-
		w	61	61	58	3	-	-	-
		i	162	161	154	7	1	1	-
	Studienfach zusammen	m	13 807	13 625	12 745	880	182	154	28
		w	13 012	12 905	11 464	1 441	107	70	37
		i	26 819	26 530	24 209	2 321	289	224	65
Europäische Wirtschaft	Diplom (U) und entsprechende Ab- schlussprüfungen	m	43	43	39	4	-	-	-
		w	39	39	26	13	-	-	-
		i	82	82	65	17	-	-	-
	Promotionen	m	1	1	1	-	-	-	-
		i	1	1	1	-	-	-	-

Prüfungsjahr 2007

1 Abgelegte Prüfungen nach Fächergruppen, Studienbereichen, 1. Studienfach und Prüfungsgruppen

Fächergruppe Studienbereich 1. Studienfach	Prüfungsgruppe	Ge- schl.	Abgelegte Prüfungen insgesamt	Davon					
				bestanden			endgültig nicht bestanden		
				zusammen	Deutsche	Ausländer	zusammen	Deutsche	Ausländer
Intern. Betriebswirt- schaft/Management	Fachhochschulabschluss	m	126	125	99	26	1	1	-
		w	236	236	194	42	-	-	-
		i	362	361	293	68	1	1	-
	Bachelorabschluss	m	18	17	13	4	1	-	1
		w	69	68	49	19	1	1	-
		i	87	85	62	23	2	1	1
	Masterabschluss	m	62	61	36	25	1	-	1
		w	100	100	42	58	-	-	-
		i	162	161	78	83	1	-	1
	Studienfach zusammen	m	250	247	188	59	3	1	2
		w	444	443	311	132	1	1	-
		i	694	690	499	191	4	2	2
	Diplom (U) und entsprechende Ab- schlussprüfungen	m	173	168	119	49	5	1	4
		w	210	208	156	52	2	-	2
		i	383	376	275	101	7	1	6
	Promotionen	m	3	3	2	1	-	-	-
		w	2	2	1	1	-	-	-
		i	5	5	3	2	-	-	-
	Fachhochschulabschluss	m	461	460	374	86	1	-	1
		w	764	763	649	114	1	1	-
		i	1 225	1 223	1 023	200	2	1	1
	Bachelorabschluss	m	303	300	258	42	3	3	-
		w	488	484	438	46	4	1	3
		i	791	784	696	88	7	4	3
	Masterabschluss	m	706	702	407	295	4	-	4
		w	556	554	283	271	2	-	2
		i	1 262	1 256	690	566	6	-	6
	Sonstiger Abschluss	m	14	13	-	13	1	-	1
		w	12	12	-	12	-	-	-
		i	26	25	-	25	1	-	1
	Studienfach zusammen	m	1 660	1 646	1 160	486	14	4	10
		w	2 032	2 023	1 527	496	9	2	7
		i	3 692	3 669	2 687	982	23	6	17
Sportökonomie	Diplom (U) und entsprechende Ab- schlussprüfungen	m	43	43	43	-	-	-	-
		w	19	19	18	1	-	-	-
		i	62	62	61	1	-	-	-
	Promotionen	m	2	2	2	-	-	-	-
		i	2	2	2	-	-	-	-
	Fachhochschulabschluss	m	43	43	43	-	-	-	-
		w	19	19	18	1	-	-	-
		i	62	62	61	1	-	-	-
	Bachelorabschluss	w	1	1	1	-	-	-	-
		i	1	1	1	-	-	-	-
	Sonstiger Abschluss	m	7	7	7	-	-	-	-
		w	2	2	2	-	-	-	-
		i	9	9	9	-	-	-	-
	Studienfach zusammen	m	95	95	95	-	-	-	-
		w	41	41	39	2	-	-	-
		i	136	136	134	2	-	-	-
Touristik	Fachhochschulabschluss	m	141	139	128	11	2	2	-
		w	706	702	642	60	4	4	-
		i	847	841	770	71	6	6	-

Prüfungsjahr 2007

1 Abgelegte Prüfungen nach Fächergruppen, Studienbereichen, 1. Studienfach und Prüfungsgruppen

Fächergruppe Studienbereich 1. Studienfach	Prüfungsgruppe	Ge- schl.	Abgelegte Prüfungen insgesamt	Davon					
				bestanden			endgültig nicht bestanden		
				zusammen	Deutsche	Ausländer	zusammen	Deutsche	Ausländer
	Bachelorabschluss	m	26	26	20	6	-	-	-
		w	155	155	144	11	-	-	-
		i	181	181	164	17	-	-	-
	Masterabschluss	m	14	14	9	5	-	-	-
		w	34	34	28	6	-	-	-
		i	48	48	37	11	-	-	-
	Sonstiger Abschluss	m	3	3	3	-	-	-	-
		w	17	17	15	2	-	-	-
		i	20	20	18	2	-	-	-
	Studienfach zusammen	m	184	182	160	22	2	2	-
		w	912	908	829	79	4	4	-
		i	1 096	1 090	989	101	6	6	-
Verkehrsbetriebs- wirtschaft	Fachhochschulabschluss	m	49	49	48	1	-	-	-
		w	39	39	33	6	-	-	-
		i	88	88	81	7	-	-	-
	Bachelorabschluss	m	32	32	31	1	-	-	-
		w	23	23	22	1	-	-	-
		i	55	55	53	2	-	-	-
	Studienfach zusammen	m	81	81	79	2	-	-	-
		w	62	62	55	7	-	-	-
		i	143	143	134	9	-	-	-
Volkswirtschaftslehre	Diplom (U) und entsprechende Ab- schlussprüfungen	m	1 397	1 375	1 218	157	22	13	9
		w	841	824	594	230	17	9	8
		i	2 238	2 199	1 812	387	39	22	17
	Promotionen	m	141	141	126	15	-	-	-
		w	71	71	55	16	-	-	-
		i	212	212	181	31	-	-	-
	Fachhochschulabschluss	m	37	37	36	1	-	-	-
		w	15	15	13	2	-	-	-
		i	52	52	49	3	-	-	-
	Bachelorabschluss	m	97	93	86	7	4	4	-
		w	77	70	46	24	7	7	-
		i	174	163	132	31	11	11	-
	Masterabschluss	m	62	48	22	26	14	3	11
		w	39	38	10	28	1	-	1
		i	101	86	32	54	15	3	12
	Sonstiger Abschluss	m	4	4	2	2	-	-	-
		w	4	4	2	2	-	-	-
		i	8	8	4	4	-	-	-
	Studienfach zusammen	m	1 738	1 698	1 490	208	40	20	20
		w	1 047	1 022	720	302	25	16	9
		i	2 785	2 720	2 210	510	65	36	29
Wirtschaftspädagogik	Diplom (U) und entsprechende Ab- schlussprüfungen	m	372	368	365	3	4	4	-
		w	667	662	654	8	5	4	1
		i	1 039	1 030	1 019	11	9	8	1
	Promotionen	m	5	5	5	-	-	-	-
		w	5	5	4	1	-	-	-
		i	10	10	9	1	-	-	-
	LA Berufliche Schulen/ Sekundarstufe II, berufliche Schulen	w	1	1	1	-	-	-	-
		i	1	1	1	-	-	-	-
		m							
		w							
		i							
		m							
		w							
		i							

Prüfungsjahr 2007

1 Abgelegte Prüfungen nach Fächergruppen, Studienbereichen, 1. Studienfach und Prüfungsgruppen

Fächergruppe Studienbereich 1. Studienfach	Prüfungsgruppe	Ge- schl.	Abgelegte Prüfungen insgesamt	Davon					
				bestanden			endgültig nicht bestanden		
				zusammen	Deutsche	Ausländer	zusammen	Deutsche	Ausländer
Wirtschaftswissenschaften	Fachhochschulabschluss	m	11	11	11	-	-	-	-
		w	75	75	73	2	-	-	-
		i	86	86	84	2	-	-	-
	Bachelorabschluss	m	2	1	1	-	1	1	-
		i	2	1	1	-	1	1	-
	Studienfach zusammen	m	390	385	382	3	5	5	-
		w	748	743	732	11	5	4	1
		i	1 138	1 128	1 114	14	10	9	1
	Diplom (U) und entsprechende Ab- schlussprüfungen	m	1 987	1 950	1 779	171	37	27	10
		w	1 281	1 265	1 064	201	16	13	3
		i	3 268	3 215	2 843	372	53	40	13
	Promotionen	m	235	234	221	13	1	1	-
		w	96	96	85	11	-	-	-
		i	331	330	306	24	1	1	-
	LA Realschulen/ Sekundarstufe I	m	26	26	26	-	-	-	-
		w	21	21	21	-	-	-	-
		i	47	47	47	-	-	-	-
	LA Gymnasien/Sekundar- stufe II, allgemein- bildende Schulen	w	1	1	1	-	-	-	-
		i	1	1	1	-	-	-	-
	LA Berufliche Schulen/ Sekundarstufe II, berufliche Schulen	m	107	105	105	-	2	2	-
		w	148	146	145	1	2	2	-
		i	255	251	250	1	4	4	-
	Fachhochschulabschluss	m	1 604	1 587	1 471	116	17	16	1
		w	1 493	1 488	1 353	135	5	1	4
		i	3 097	3 075	2 824	251	22	17	5
	Bachelorabschluss	m	361	325	284	41	36	28	8
		w	292	272	234	38	20	16	4
		i	653	597	518	79	56	44	12
	Masterabschluss	m	180	178	105	73	2	-	2
		w	128	127	69	58	1	-	1
		i	308	305	174	131	3	-	3
	Sonstiger Abschluss	m	15	14	13	1	1	1	-
		w	8	8	6	2	-	-	-
		i	23	22	19	3	1	1	-
	Studienfach zusammen	m	4 515	4 419	4 004	415	96	75	21
		w	3 468	3 424	2 978	446	44	32	12
		i	7 983	7 843	6 982	861	140	107	33
	Studienbereich zusammen	m	22 799	22 457	20 381	2 076	342	261	81
		w	21 881	21 686	18 767	2 919	195	129	66
		i	44 680	44 143	39 148	4 995	537	390	147
Wirtschaftsingenieurwesen (STB)									
Facility Management	Fachhochschulabschluss	m	87	87	84	3	-	-	-
		w	53	53	51	2	-	-	-
		i	140	140	135	5	-	-	-
	Bachelorabschluss	m	48	47	45	2	1	1	-
		w	25	25	23	2	-	-	-
		i	73	72	68	4	1	1	-

Prüfungsjahr 2007

1 Abgelegte Prüfungen nach Fächergruppen, Studienbereichen, 1. Studienfach und Prüfungsgruppen

Fächergruppe Studienbereich 1. Studienfach	Prüfungsgruppe	Ge- schl.	Abgelegte Prüfungen insgesamt	Davon					
				bestanden			endgültig nicht bestanden		
				zusammen	Deutsche	Ausländer	zusammen	Deutsche	Ausländer
Wirtschaftswissenschaften	Masterabschluss	m	63	63	59	4	-	-	-
		w	21	21	18	3	-	-	-
		i	84	84	77	7	-	-	-
	Sonstiger Abschluss	m	6	6	6	-	-	-	-
		i	6	6	6	-	-	-	-
	Studienfach zusammen	m	204	203	194	9	1	1	-
		w	99	99	92	7	-	-	-
		i	303	302	286	16	1	1	-
	Diplom (U) und entsprechende Ab- schlussprüfungen	m	1 598	1 574	1 469	105	24	20	4
		w	355	354	304	50	1	1	-
		i	1 953	1 928	1 773	155	25	21	4
	Promotionen	m	58	58	53	5	-	-	-
		w	10	10	9	1	-	-	-
		i	68	68	62	6	-	-	-
	Fachhochschulabschluss	m	3 715	3 689	3 319	370	26	18	8
		w	995	992	875	117	3	3	-
		i	4 710	4 681	4 194	487	29	21	8
	Bachelorabschluss	m	210	199	193	6	11	11	-
		w	53	53	45	8	-	-	-
		i	263	252	238	14	11	11	-
	Masterabschluss	m	263	263	188	75	-	-	-
		w	90	88	40	48	2	-	2
		i	353	351	228	123	2	-	2
	Sonstiger Abschluss	m	32	32	28	4	-	-	-
		w	26	26	24	2	-	-	-
		i	58	58	52	6	-	-	-
	Studienfach zusammen	m	5 876	5 815	5 250	565	61	49	12
		w	1 529	1 523	1 297	226	6	4	2
		i	7 405	7 338	6 547	791	67	53	14
	Studienbereich zusammen	m	6 080	6 018	5 444	574	62	50	12
		w	1 628	1 622	1 389	233	6	4	2
		i	7 708	7 640	6 833	807	68	54	14
Rechts-, Wirtschafts- und Sozialwissenschaften zusammen	m	48 165	47 215	43 525	3 690	950	821	129	
	w	51 074	50 289	45 043	5 246	785	651	134	
	i	99 239	97 504	88 568	8 936	1 735	1 472	263	
Mathematik, Naturwissenschaften									
Mathematik, Naturwissenschaften allgem. (STB)									
Geschichte der Mathematik und Naturwissenschaften	Diplom (U) und entsprechende Ab- schlussprüfungen	m	4	3	3	-	1	1	-
		w	1	1	1	-	-	-	-
		i	5	4	4	-	1	1	-
	Promotionen	m	3	3	2	1	-	-	-
		w	1	1	-	1	-	-	-
		i	4	4	2	2	-	-	-
	Studienfach zusammen	m	7	6	5	1	1	1	-
		w	2	2	1	1	-	-	-
		i	9	8	6	2	1	1	-
Interdisziplin. Studien (Schwerpunkt Natur- wissenschaften)	Diplom (U) und entsprechende Ab- schlussprüfungen	m	18	18	17	1	-	-	-
		w	45	45	43	2	-	-	-
		i	63	63	60	3	-	-	-

Prüfungsjahr 2007

1 Abgelegte Prüfungen nach Fächergruppen, Studienbereichen, 1. Studienfach und Prüfungsgruppen

Fächergruppe Studienbereich 1. Studienfach	Prüfungsgruppe	Ge- schl.	Abgelegte Prüfungen insgesamt	Davon					
				bestanden			endgültig nicht bestanden		
				zusammen	Deutsche	Ausländer	zusammen	Deutsche	Ausländer
	Promotionen	m	13	13	11	2	-	-	-
		w	18	18	10	8	-	-	-
		i	31	31	21	10	-	-	-
	Staatliche Lehramtsprü- fungen (LA) Grund- und Hauptschulen/Primarstufe	m	1	-	-	-	1	1	-
		w	5	5	5	-	-	-	-
		i	6	5	5	-	1	1	-
	LA Sonderschulen	m	2	2	2	-	-	-	-
		w	7	7	7	-	-	-	-
		i	9	9	9	-	-	-	-
	Fachhochschulabschluss	m	11	11	10	1	-	-	-
		w	3	3	3	-	-	-	-
		i	14	14	13	1	-	-	-
	Bachelorabschluss	m	23	23	20	3	-	-	-
		w	19	19	18	1	-	-	-
		i	42	42	38	4	-	-	-
	Masterabschluss	m	47	46	21	25	1	1	-
		w	23	22	13	9	1	1	-
		i	70	68	34	34	2	2	-
	Sonstiger Abschluss	m	15	14	12	2	1	1	-
		w	5	5	4	1	-	-	-
		i	20	19	16	3	1	1	-
	Studienfach zusammen	m	130	127	93	34	3	3	-
		w	125	124	103	21	1	1	-
		i	255	251	196	55	4	4	-
Lernbereich Naturwissen- schaft/Sachunterricht	Staatliche Lehramtsprü- fungen (LA) Grund- und Hauptschulen/Primarstufe	m	37	37	37	-	-	-	-
		w	207	204	201	3	3	3	-
		i	244	241	238	3	3	3	-
	LA Sonderschulen	m	12	12	12	-	-	-	-
		w	66	66	66	-	-	-	-
		i	78	78	78	-	-	-	-
	Studienfach zusammen	m	49	49	49	-	-	-	-
		w	273	270	267	3	3	3	-
		i	322	319	316	3	3	3	-
	Studienbereich zusammen	m	186	182	147	35	4	4	-
		w	400	396	371	25	4	4	-
		i	586	578	518	60	8	8	-
Mathematik (STB)									
Mathematik	Diplom (U) und entsprechende Ab- schlussprüfungen	m	786	785	737	48	1	1	-
		w	457	457	416	41	-	-	-
		i	1 243	1 242	1 153	89	1	1	-
	Promotionen	m	314	314	251	63	-	-	-
		w	110	110	76	34	-	-	-
		i	424	424	327	97	-	-	-
	Staatliche Lehramtsprü- fungen (LA) Grund- und Hauptschulen/Primarstufe	m	80	75	72	3	5	5	-
		w	764	745	731	14	19	18	1
		i	844	820	803	17	24	23	1

Prüfungsjahr 2007

1 Abgelegte Prüfungen nach Fächergruppen, Studienbereichen, 1. Studienfach und Prüfungsgruppen

Fächergruppe Studienbereich 1. Studienfach	Prüfungsgruppe	Ge- schl.	Abgelegte Prüfungen insgesamt	Davon					
				bestanden			endgültig nicht bestanden		
				zusammen	Deutsche	Ausländer	zusammen	Deutsche	Ausländer
	Stufenübergreifendes LA Sekundarstufe I/Grund- schulen bzw. Primarstufe	m	53	53	51	2	-	-	-
		w	223	223	219	4	-	-	-
		i	276	276	270	6	-	-	-
	LA Realschulen/ Sekundarstufe I	m	252	248	242	6	4	4	-
		w	468	459	446	13	9	9	-
		i	720	707	688	19	13	13	-
	LA Gymnasien/Sekundar- stufe II, allgemein- bildende Schulen	m	213	212	210	2	1	1	-
		w	284	284	281	3	-	-	-
		i	497	496	491	5	1	1	-
	LA Sonderschulen	m	12	12	12	-	-	-	-
		w	61	61	61	-	-	-	-
		i	73	73	73	-	-	-	-
	LA Berufliche Schulen/ Sekundarstufe II, berufliche Schulen	m	4	4	4	-	-	-	-
		w	3	3	3	-	-	-	-
		i	7	7	7	-	-	-	-
	LA Master	m	4	4	4	-	-	-	-
		w	26	26	26	-	-	-	-
		i	30	30	30	-	-	-	-
	Fachhochschulabschluss	m	96	95	86	9	1	1	-
		w	116	116	98	18	-	-	-
		i	212	211	184	27	1	1	-
	Bachelorabschluss	m	218	215	179	36	3	1	2
		w	247	246	230	16	1	-	1
		i	465	461	409	52	4	1	3
	Masterabschluss	m	38	37	18	19	1	-	1
		w	30	30	16	14	-	-	-
		i	68	67	34	33	1	-	1
	Studienfach zusammen	m	2 070	2 054	1 866	188	16	13	3
		w	2 789	2 760	2 603	157	29	27	2
		i	4 859	4 814	4 469	345	45	40	5
Statistik	Diplom (U) und entsprechende Ab- schlussprüfungen	m	33	32	31	1	1	1	-
		w	30	30	30	-	-	-	-
		i	63	62	61	1	1	1	-
	Promotionen	m	11	11	9	2	-	-	-
		w	9	9	9	-	-	-	-
		i	20	20	18	2	-	-	-
	Fachhochschulabschluss	m	5	5	5	-	-	-	-
		w	7	7	7	-	-	-	-
		i	12	12	12	-	-	-	-
	Bachelorabschluss	m	3	3	3	-	-	-	-
		w	4	4	4	-	-	-	-
		i	7	7	7	-	-	-	-
	Masterabschluss	m	4	4	-	4	-	-	-
		w	6	6	2	4	-	-	-
		i	10	10	2	8	-	-	-
	Studienfach zusammen	m	56	55	48	7	1	1	-
		w	56	56	52	4	-	-	-
		i	112	111	100	11	1	1	-

Prüfungsjahr 2007

1 Abgelegte Prüfungen nach Fächergruppen, Studienbereichen, 1. Studienfach und Prüfungsgruppen

Fächergruppe Studienbereich 1. Studienfach	Prüfungsgruppe	Ge- schl.	Abgelegte Prüfungen insgesamt	Davon					
				bestanden			endgültig nicht bestanden		
				zusammen	Deutsche	Ausländer	zusammen	Deutsche	Ausländer
Technomathematik	Diplom (U) und entsprechende Ab- schlussprüfungen	m	70	70	68	2	-	-	-
		w	29	29	29	-	-	-	-
		i	99	99	97	2	-	-	-
	Promotionen	m	3	3	3	-	-	-	-
		i	3	3	3	-	-	-	-
	Fachhochschulabschluss	m	25	25	25	-	-	-	-
		w	13	13	13	-	-	-	-
		i	38	38	38	-	-	-	-
	Bachelorabschluss	m	16	16	15	1	-	-	-
		w	3	3	3	-	-	-	-
		i	19	19	18	1	-	-	-
	Masterabschluss	m	7	7	1	6	-	-	-
		w	5	5	-	5	-	-	-
		i	12	12	1	11	-	-	-
	Studienfach zusammen	m	121	121	112	9	-	-	-
		w	50	50	45	5	-	-	-
		i	171	171	157	14	-	-	-
Wirtschaftsmathematik	Diplom (U) und entsprechende Ab- schlussprüfungen	m	295	289	268	21	6	4	2
		w	248	246	218	28	2	-	2
		i	543	535	486	49	8	4	4
	Promotionen	m	6	6	6	-	-	-	-
		w	1	1	1	-	-	-	-
		i	7	7	7	-	-	-	-
	Fachhochschulabschluss	m	34	34	33	1	-	-	-
		w	44	44	43	1	-	-	-
		i	78	78	76	2	-	-	-
	Bachelorabschluss	m	8	8	7	1	-	-	-
		w	6	5	2	3	1	1	-
		i	14	13	9	4	1	1	-
	Masterabschluss	m	4	4	4	-	-	-	-
		w	7	7	4	3	-	-	-
		i	11	11	8	3	-	-	-
	Studienfach zusammen	m	347	341	318	23	6	4	2
		w	306	303	268	35	3	1	2
i		653	644	586	58	9	5	4	
Studienbereich zusammen	m	2 594	2 571	2 344	227	23	18	5	
	w	3 201	3 169	2 968	201	32	28	4	
	i	5 795	5 740	5 312	428	55	46	9	
Informatik (STB)									
Bioinformatik	Diplom (U) und entsprechende Ab- schlussprüfungen	m	78	78	75	3	-	-	-
		w	62	62	59	3	-	-	-
		i	140	140	134	6	-	-	-
	Promotionen	m	11	11	7	4	-	-	-
		w	4	4	3	1	-	-	-
		i	15	15	10	5	-	-	-
	Fachhochschulabschluss	m	15	15	15	-	-	-	-
		w	8	8	6	2	-	-	-
		i	23	23	21	2	-	-	-

Prüfungsjahr 2007

1 Abgelegte Prüfungen nach Fächergruppen, Studienbereichen, 1. Studienfach und Prüfungsgruppen

Fächergruppe Studienbereich 1. Studienfach	Prüfungsgruppe	Ge- schl.	Abgelegte Prüfungen insgesamt	Davon					
				bestanden			endgültig nicht bestanden		
				zusammen	Deutsche	Ausländer	zusammen	Deutsche	Ausländer
	Bachelorabschluss	m	52	46	42	4	6	4	2
		w	27	27	24	3	-	-	-
		i	79	73	66	7	6	4	2
	Masterabschluss	m	30	30	28	2	-	-	-
		w	27	27	26	1	-	-	-
		i	57	57	54	3	-	-	-
	Studienfach zusammen	m	186	180	167	13	6	4	2
		w	128	128	118	10	-	-	-
		i	314	308	285	23	6	4	2
Computer- und Kommu- nikationstechniken	Promotionen	m	2	2	-	2	-	-	-
		i	2	2	-	2	-	-	-
	Fachhochschulabschluss	m	226	226	212	14	-	-	-
		w	75	75	69	6	-	-	-
		i	301	301	281	20	-	-	-
	Bachelorabschluss	m	68	67	67	-	1	-	1
		w	8	8	7	1	-	-	-
		i	76	75	74	1	1	-	1
	Masterabschluss	m	70	69	48	21	1	-	1
		w	28	28	11	17	-	-	-
		i	98	97	59	38	1	-	1
	Studienfach zusammen	m	366	364	327	37	2	-	2
		w	111	111	87	24	-	-	-
		i	477	475	414	61	2	-	2
Informatik	Diplom (U) und entsprechende Ab- schlussprüfungen	m	3 323	3 293	2 885	408	30	18	12
		w	524	516	353	163	8	4	4
		i	3 847	3 809	3 238	571	38	22	16
	Promotionen	m	477	477	395	82	-	-	-
		w	58	58	40	18	-	-	-
		i	535	535	435	100	-	-	-
	Staatliche Lehramtsprü- fungen (LA) Grund- und Hauptschulen/Primarstufe	w	4	4	4	-	-	-	-
		i	4	4	4	-	-	-	-
	LA Realschulen/ Sekundarstufe I	m	12	12	12	-	-	-	-
		w	6	6	6	-	-	-	-
		i	18	18	18	-	-	-	-
	LA Gymnasien/Sekundar- stufe II, allgemein- bildende Schulen	m	71	71	71	-	-	-	-
		w	29	29	28	1	-	-	-
		i	100	100	99	1	-	-	-
	LA Berufliche Schulen/ Sekundarstufe II, berufliche Schulen	m	7	7	7	-	-	-	-
		w	1	1	1	-	-	-	-
		i	8	8	8	-	-	-	-
	Fachhochschulabschluss	m	2 204	2 171	1 980	191	33	30	3
		w	310	307	225	82	3	1	2
		i	2 514	2 478	2 205	273	36	31	5
	Bachelorabschluss	m	1 366	1 248	1 072	176	118	89	29
		w	211	195	131	64	16	12	4
		i	1 577	1 443	1 203	240	134	101	33

Prüfungsjahr 2007

1 Abgelegte Prüfungen nach Fächergruppen, Studienbereichen, 1. Studienfach und Prüfungsgruppen

Fächergruppe Studienbereich 1. Studienfach	Prüfungsgruppe	Ge- schl.	Abgelegte Prüfungen insgesamt	Davon					
				bestanden			endgültig nicht bestanden		
				zusammen	Deutsche	Ausländer	zusammen	Deutsche	Ausländer
Ingenieurinformatik/ Technische Informatik	Masterabschluss	m	727	724	526	198	3	1	2
		w	127	127	64	63	-	-	-
		i	854	851	590	261	3	1	2
	Sonstiger Abschluss	m	9	9	9	-	-	-	-
		w	10	10	10	-	-	-	-
		i	19	19	19	-	-	-	-
	Studienfach zusammen	m	8 196	8 012	6 957	1 055	184	138	46
		w	1 280	1 253	862	391	27	17	10
		i	9 476	9 265	7 819	1 446	211	155	56
	Diplom (U) und entsprechende Ab- schlussprüfungen	m	313	296	263	33	17	13	4
		w	24	22	13	9	2	1	1
		i	337	318	276	42	19	14	5
	Promotionen	m	8	8	5	3	-	-	-
		i	8	8	5	3	-	-	-
	LA Berufliche Schulen/ Sekundarstufe II, berufliche Schulen	m	1	1	1	-	-	-	-
		i	1	1	1	-	-	-	-
	Fachhochschulabschluss	m	655	649	566	83	6	1	5
		w	40	40	30	10	-	-	-
		i	695	689	596	93	6	1	5
	Bachelorabschluss	m	248	241	213	28	7	4	3
		w	27	26	17	9	1	1	-
		i	275	267	230	37	8	5	3
	Masterabschluss	m	100	100	45	55	-	-	-
		w	20	20	10	10	-	-	-
		i	120	120	55	65	-	-	-
	Studienfach zusammen	m	1 325	1 295	1 093	202	30	18	12
		w	111	108	70	38	3	2	1
		i	1 436	1 403	1 163	240	33	20	13
Medieninformatik	Diplom (U) und entsprechende Ab- schlussprüfungen	m	141	141	138	3	-	-	-
		w	38	38	37	1	-	-	-
		i	179	179	175	4	-	-	-
	Promotionen	m	1	1	1	-	-	-	-
		i	1	1	1	-	-	-	-
	Staatliche Lehramtsprü- fungen (LA) Grund- und Hauptschulen/Primarstufe	m	2	2	2	-	-	-	-
		w	4	4	4	-	-	-	-
		i	6	6	6	-	-	-	-
	LA Realschulen/ Sekundarstufe I	w	4	4	4	-	-	-	-
		i	4	4	4	-	-	-	-
	LA Gymnasien/Sekundar- stufe II, allgemein- bildende Schulen	m	2	2	2	-	-	-	-
		w	4	4	4	-	-	-	-
		i	6	6	6	-	-	-	-
	Fachhochschulabschluss	m	569	563	547	16	6	6	-
		w	208	207	192	15	1	1	-
		i	777	770	739	31	7	7	-

Prüfungsjahr 2007

1 Abgelegte Prüfungen nach Fächergruppen, Studienbereichen, 1. Studienfach und Prüfungsgruppen

Fächergruppe Studienbereich 1. Studienfach	Prüfungsgruppe	Ge- schl.	Abgelegte Prüfungen insgesamt	Davon					
				bestanden			endgültig nicht bestanden		
				zusammen	Deutsche	Ausländer	zusammen	Deutsche	Ausländer
	Bachelorabschluss	m	218	218	201	17	-	-	-
		w	74	74	66	8	-	-	-
		i	292	292	267	25	-	-	-
	Masterabschluss	m	94	94	59	35	-	-	-
		w	36	36	26	10	-	-	-
		i	130	130	85	45	-	-	-
	Studienfach zusammen	m	1 027	1 021	950	71	6	6	-
		w	368	367	333	34	1	1	-
		i	1 395	1 388	1 283	105	7	7	-
Medizinische Informatik	Diplom (U) und entsprechende Ab- schlussprüfungen	m	9	9	9	-	-	-	-
		w	7	7	5	2	-	-	-
		i	16	16	14	2	-	-	-
	Fachhochschulabschluss	m	32	32	30	2	-	-	-
		w	26	26	24	2	-	-	-
		i	58	58	54	4	-	-	-
	Bachelorabschluss	m	30	30	27	3	-	-	-
		w	17	17	15	2	-	-	-
		i	47	47	42	5	-	-	-
	Masterabschluss	m	13	13	13	-	-	-	-
		w	2	2	2	-	-	-	-
		i	15	15	15	-	-	-	-
	Studienfach zusammen	m	84	84	79	5	-	-	-
		w	52	52	46	6	-	-	-
		i	136	136	125	11	-	-	-
Wirtschaftsinformatik	Diplom (U) und entsprechende Ab- schlussprüfungen	m	1 099	1 085	1 027	58	14	14	-
		w	188	186	138	48	2	1	1
		i	1 287	1 271	1 165	106	16	15	1
	Promotionen	m	23	23	22	1	-	-	-
		w	4	4	2	2	-	-	-
		i	27	27	24	3	-	-	-
	Fachhochschulabschluss	m	1 702	1 690	1 588	102	12	12	-
		w	365	364	302	62	1	1	-
		i	2 067	2 054	1 890	164	13	13	-
	Bachelorabschluss	m	624	598	546	52	26	20	6
		w	170	163	124	39	7	3	4
		i	794	761	670	91	33	23	10
	Masterabschluss	m	260	260	218	42	-	-	-
		w	59	59	50	9	-	-	-
		i	319	319	268	51	-	-	-
	Sonstiger Abschluss	m	5	5	3	2	-	-	-
		w	2	2	1	1	-	-	-
		i	7	7	4	3	-	-	-
	Studienfach zusammen	m	3 713	3 661	3 404	257	52	46	6
		w	788	778	617	161	10	5	5
		i	4 501	4 439	4 021	418	62	51	11
	Studienbereich zusammen	m	14 897	14 617	12 977	1 640	280	212	68
		w	2 838	2 797	2 133	664	41	25	16
		i	17 735	17 414	15 110	2 304	321	237	84

Prüfungsjahr 2007

1 Abgelegte Prüfungen nach Fächergruppen, Studienbereichen, 1. Studienfach und Prüfungsgruppen

Fächergruppe Studienbereich 1. Studienfach	Prüfungsgruppe	Ge- schl.	Abgelegte Prüfungen insgesamt	Davon						
				bestanden			endgültig nicht bestanden			
				zusammen	Deutsche	Ausländer	zusammen	Deutsche	Ausländer	
Physik, Astronomie (STB)										
Astronomie, Astrophysik	Promotionen	m	33	33	18	15	-	-	-	
		w	8	8	1	7	-	-	-	
		i	41	41	19	22	-	-	-	
	LA Realschulen/ Sekundarstufe I	m	1	1	1	-	-	-	-	
		i	1	1	1	-	-	-	-	
	Masterabschluss	m	1	1	-	1	-	-	-	
		i	1	1	-	1	-	-	-	
	Studienfach zusammen	m	35	35	19	16	-	-	-	
		w	8	8	1	7	-	-	-	
		i	43	43	20	23	-	-	-	
	Physik									
	Diplom (U) und entsprechende Ab- schlussprüfungen	m	1 789	1 781	1 705	76	8	7	1	
		w	419	419	394	25	-	-	-	
		i	2 208	2 200	2 099	101	8	7	1	
	Promotionen	m	991	991	768	223	-	-	-	
w		189	189	118	71	-	-	-		
i		1 180	1 180	886	294	-	-	-		
Staatliche Lehramtsprü- fungen (LA) Grund- und Hauptschulen/Primarstufe	m	7	6	6	-	1	1	-		
	w	2	2	2	-	-	-	-		
	i	9	8	8	-	1	1	-		
Stufenübergreifendes LA Sekundarstufe I/Grund- schulen bzw. Primarstufe	m	13	13	13	-	-	-	-		
	w	3	3	3	-	-	-	-		
	i	16	16	16	-	-	-	-		
LA Realschulen/ Sekundarstufe I	m	33	32	31	1	1	1	-		
	w	27	27	26	1	-	-	-		
	i	60	59	57	2	1	1	-		
LA Gymnasien/Sekundar- stufe II, allgemein- bildende Schulen	m	92	92	92	-	-	-	-		
	w	38	38	37	1	-	-	-		
	i	130	130	129	1	-	-	-		
LA Berufliche Schulen/ Sekundarstufe II, berufliche Schulen	m	3	3	3	-	-	-	-		
	i	3	3	3	-	-	-	-		
LA Master	m	2	2	2	-	-	-	-		
	w	2	2	2	-	-	-	-		
	i	4	4	4	-	-	-	-		
Bachelorabschluss	m	143	126	101	25	17	16	1		
	w	39	35	28	7	4	2	2		
	i	182	161	129	32	21	18	3		
Masterabschluss	m	70	69	29	40	1	1	-		
	w	24	24	9	15	-	-	-		
	i	94	93	38	55	1	1	-		
Sonstiger Abschluss	m	2	2	-	2	-	-	-		
	w	3	3	-	3	-	-	-		
	i	5	5	-	5	-	-	-		

Prüfungsjahr 2007

1 Abgelegte Prüfungen nach Fächergruppen, Studienbereichen, 1. Studienfach und Prüfungsgruppen

Fächergruppe Studienbereich 1. Studienfach	Prüfungsgruppe	Ge- schl.	Abgelegte Prüfungen insgesamt	Davon						
				bestanden			endgültig nicht bestanden			
				zusammen	Deutsche	Ausländer	zusammen	Deutsche	Ausländer	
Studienfach zusammen		m	3 145	3 117	2 750	367	28	26	2	
		w	746	742	619	123	4	2	2	
		i	3 891	3 859	3 369	490	32	28	4	
Studienbereich zusammen		m	3 180	3 152	2 769	383	28	26	2	
		w	754	750	620	130	4	2	2	
		i	3 934	3 902	3 389	513	32	28	4	
Chemie (STB)										
Biochemie	Diplom (U) und entsprechende Ab- schlussprüfungen	m	175	175	172	3	-	-	-	
		w	228	228	217	11	-	-	-	
		i	403	403	389	14	-	-	-	
	Promotionen	m	108	107	76	31	1	1	-	
		w	109	109	86	23	-	-	-	
		i	217	216	162	54	1	1	-	
	Fachhochschulabschluss	m	9	9	8	1	-	-	-	
		w	33	33	31	2	-	-	-	
		i	42	42	39	3	-	-	-	
	Bachelorabschluss	m	67	63	53	10	4	4	-	
		w	100	95	78	17	5	5	-	
		i	167	158	131	27	9	9	-	
	Masterabschluss	m	50	50	43	7	-	-	-	
		w	54	54	47	7	-	-	-	
		i	104	104	90	14	-	-	-	
	Sonstiger Abschluss	m	7	7	5	2	-	-	-	
		w	4	4	3	1	-	-	-	
		i	11	11	8	3	-	-	-	
	Studienfach zusammen		m	416	411	357	54	5	5	-
			w	528	523	462	61	5	5	-
			i	944	934	819	115	10	10	-
	Chemie	Diplom (U) und entsprechende Ab- schlussprüfungen	m	962	959	903	56	3	2	1
			w	694	689	622	67	5	4	1
			i	1 656	1 648	1 525	123	8	6	2
		Promotionen	m	893	893	638	255	-	-	-
			w	460	460	308	152	-	-	-
			i	1 353	1 353	946	407	-	-	-
		Staatliche Lehramtsprü- fungen (LA) Grund- und Hauptschulen/Primarstufe	m	2	2	2	-	-	-	-
			w	4	4	4	-	-	-	-
i			6	6	6	-	-	-	-	
Stufenübergreifendes LA Sekundarstufe I/Grund- schulen bzw. Primarstufe		m	4	4	4	-	-	-	-	
		w	16	16	16	-	-	-	-	
		i	20	20	20	-	-	-	-	
LA Realschulen/ Sekundarstufe I		m	24	23	23	-	1	1	-	
		w	52	52	50	2	-	-	-	
		i	76	75	73	2	1	1	-	
LA Gymnasien/Sekundar- stufe II, allgemein- bildende Schulen		m	79	78	76	2	1	1	-	
		w	127	126	125	1	1	1	-	
		i	206	204	201	3	2	2	-	

Prüfungsjahr 2007

1 Abgelegte Prüfungen nach Fächergruppen, Studienbereichen, 1. Studienfach und Prüfungsgruppen

Fächergruppe Studienbereich 1. Studienfach	Prüfungsgruppe	Ge- schl.	Abgelegte Prüfungen insgesamt	Davon					
				bestanden			endgültig nicht bestanden		
				zusammen	Deutsche	Ausländer	zusammen	Deutsche	Ausländer
	LA Berufliche Schulen/ Sekundarstufe II, berufliche Schulen	w	1	1	1	-	-	-	-
		i	1	1	1	-	-	-	-
	LA Master	w	3	3	3	-	-	-	-
		i	3	3	3	-	-	-	-
	Fachhochschulabschluss	m	31	31	27	4	-	-	-
		w	44	44	37	7	-	-	-
		i	75	75	64	11	-	-	-
	Bachelorabschluss	m	275	234	215	19	41	37	4
		w	207	176	158	18	31	30	1
		i	482	410	373	37	72	67	5
	Masterabschluss	m	132	132	98	34	-	-	-
		w	130	130	95	35	-	-	-
		i	262	262	193	69	-	-	-
	Studienfach zusammen	m	2 402	2 356	1 986	370	46	41	5
		w	1 738	1 701	1 419	282	37	35	2
		i	4 140	4 057	3 405	652	83	76	7
Lebensmittelchemie	Diplom (U) und entsprechende Ab- schlussprüfungen	m	50	50	44	6	-	-	-
		w	179	179	167	12	-	-	-
		i	229	229	211	18	-	-	-
	Promotionen	m	22	22	21	1	-	-	-
		w	29	29	28	1	-	-	-
		i	51	51	49	2	-	-	-
	Sonstiger Abschluss	m	8	8	7	1	-	-	-
		w	25	25	24	1	-	-	-
		i	33	33	31	2	-	-	-
	Studienfach zusammen	m	80	80	72	8	-	-	-
		w	233	233	219	14	-	-	-
		i	313	313	291	22	-	-	-
Studienbereich zusammen		m	2 898	2 847	2 415	432	51	46	5
		w	2 499	2 457	2 100	357	42	40	2
		i	5 397	5 304	4 515	789	93	86	7
Pharmazie (STB)									
Pharmazie	Diplom (U) und entsprechende Ab- schlussprüfungen	m	389	388	357	31	1	1	-
		w	1 337	1 337	1 291	46	-	-	-
		i	1 726	1 725	1 648	77	1	1	-
	Promotionen	m	141	141	127	14	-	-	-
		w	190	190	159	31	-	-	-
		i	331	331	286	45	-	-	-
	Bachelorabschluss	m	6	6	6	-	-	-	-
		w	17	17	16	1	-	-	-
		i	23	23	22	1	-	-	-
	Masterabschluss	m	1	1	1	-	-	-	-
		w	3	3	3	-	-	-	-
		i	4	4	4	-	-	-	-
	Sonstiger Abschluss	m	6	6	6	-	-	-	-
		w	34	34	33	1	-	-	-
		i	40	40	39	1	-	-	-
	Studienfach zusammen	m	543	542	497	45	1	1	-
		w	1 581	1 581	1 502	79	-	-	-
		i	2 124	2 123	1 999	124	1	1	-

Prüfungsjahr 2007

1 Abgelegte Prüfungen nach Fächergruppen, Studienbereichen, 1. Studienfach und Prüfungsgruppen

Fächergruppe Studienbereich 1. Studienfach	Prüfungsgruppe	Ge- schl.	Abgelegte Prüfungen insgesamt	Davon					
				bestanden			endgültig nicht bestanden		
				zusammen	Deutsche	Ausländer	zusammen	Deutsche	Ausländer
Studienbereich zusammen		m	543	542	497	45	1	1	-
		w	1 581	1 581	1 502	79	-	-	-
		i	2 124	2 123	1 999	124	1	1	-
Biologie (STB)									
Anthropologie (Humanbiologie)	Diplom (U) und entsprechende Ab- schlussprüfungen	m	16	16	15	1	-	-	-
		w	53	53	49	4	-	-	-
		i	69	69	64	5	-	-	-
	Promotionen	m	43	43	32	11	-	-	-
		w	74	74	59	15	-	-	-
		i	117	117	91	26	-	-	-
	Studienfach zusammen	m	59	59	47	12	-	-	-
		w	127	127	108	19	-	-	-
		i	186	186	155	31	-	-	-
Biologie	Diplom (U) und entsprechende Ab- schlussprüfungen	m	1 241	1 235	1 174	61	6	6	-
		w	2 412	2 412	2 305	107	-	-	-
		i	3 653	3 647	3 479	168	6	6	-
	Promotionen	m	926	926	695	231	-	-	-
		w	1 100	1 100	833	267	-	-	-
		i	2 026	2 026	1 528	498	-	-	-
	Staatliche Lehramtsprü- fungen (LA) Grund- und Hauptschulen/Primarstufe	m	7	7	7	-	-	-	-
		w	80	78	76	2	2	2	-
		i	87	85	83	2	2	2	-
	Stufenübergreifendes LA Sekundarstufe I/Grund- schulen bzw. Primarstufe	m	18	18	18	-	-	-	-
		w	26	26	26	-	-	-	-
		i	44	44	44	-	-	-	-
	LA Realschulen/ Sekundarstufe I	m	66	65	64	1	1	1	-
		w	262	258	255	3	4	4	-
		i	328	323	319	4	5	5	-
	LA Gymnasien/Sekundar- stufe II, allgemein- bildende Schulen	m	209	208	206	2	1	1	-
		w	507	505	503	2	2	2	-
		i	716	713	709	4	3	3	-
	LA Sonderschulen	m	1	1	1	-	-	-	-
		w	5	5	4	1	-	-	-
		i	6	6	5	1	-	-	-
	LA Berufliche Schulen/ Sekundarstufe II, berufliche Schulen	w	2	2	2	-	-	-	-
		i	2	2	2	-	-	-	-
	LA Bachelor	w	1	1	1	-	-	-	-
		i	1	1	1	-	-	-	-
	LA Master	m	8	8	8	-	-	-	-
		w	35	35	34	1	-	-	-
		i	43	43	42	1	-	-	-
	Bachelorabschluss	m	213	193	182	11	20	17	3
		w	463	424	407	17	39	36	3
i		676	617	589	28	59	53	6	

Prüfungsjahr 2007

1 Abgelegte Prüfungen nach Fächergruppen, Studienbereichen, 1. Studienfach und Prüfungsgruppen

Fächergruppe Studienbereich 1. Studienfach	Prüfungsgruppe	Ge- schl.	Abgelegte Prüfungen insgesamt	Davon					
				bestanden			endgültig nicht bestanden		
				zusammen	Deutsche	Ausländer	zusammen	Deutsche	Ausländer
Biotechnologie	Masterabschluss	m	47	47	37	10	-	-	-
		w	90	90	66	24	-	-	-
		i	137	137	103	34	-	-	-
	Studienfach zusammen	m	2 736	2 708	2 392	316	28	25	3
		w	4 983	4 936	4 512	424	47	44	3
		i	7 719	7 644	6 904	740	75	69	6
	Diplom (U) und entsprechende Ab- schlussprüfungen	m	95	95	84	11	-	-	-
		w	154	152	138	14	2	2	-
		i	249	247	222	25	2	2	-
	Promotionen	m	16	16	11	5	-	-	-
		w	20	20	16	4	-	-	-
		i	36	36	27	9	-	-	-
	Fachhochschulabschluss	m	170	170	157	13	-	-	-
		w	305	302	290	12	3	1	2
		i	475	472	447	25	3	1	2
	Bachelorabschluss	m	92	92	77	15	-	-	-
		w	162	162	149	13	-	-	-
		i	254	254	226	28	-	-	-
	Masterabschluss	m	61	61	39	22	-	-	-
		w	104	104	83	21	-	-	-
		i	165	165	122	43	-	-	-
	Studienfach zusammen	m	434	434	368	66	-	-	-
		w	745	740	676	64	5	3	2
		i	1 179	1 174	1 044	130	5	3	2
	Studienbereich zusammen	m	3 229	3 201	2 807	394	28	25	3
		w	5 855	5 803	5 296	507	52	47	5
		i	9 084	9 004	8 103	901	80	72	8
Geowissenschaften (ohne Geographie) (STB)									
Geologie/Paläontologie	Diplom (U) und entsprechende Ab- schlussprüfungen	m	154	153	140	13	1	1	-
		w	121	120	116	4	1	1	-
		i	275	273	256	17	2	2	-
	Promotionen	m	78	78	59	19	-	-	-
		w	31	31	20	11	-	-	-
		i	109	109	79	30	-	-	-
	Bachelorabschluss	w	1	1	1	-	-	-	-
		i	1	1	1	-	-	-	-
	Masterabschluss	m	7	7	2	5	-	-	-
		w	13	13	3	10	-	-	-
		i	20	20	5	15	-	-	-
	Studienfach zusammen	m	239	238	201	37	1	1	-
		w	166	165	140	25	1	1	-
		i	405	403	341	62	2	2	-
Geophysik	Diplom (U) und entsprechende Ab- schlussprüfungen	m	28	28	27	1	-	-	-
		w	20	20	20	-	-	-	-
		i	48	48	47	1	-	-	-
	Promotionen	m	15	14	11	3	1	1	-
		w	10	10	9	1	-	-	-
		i	25	24	20	4	1	1	-
		m							
		w							
		i							

Prüfungsjahr 2007

1 Abgelegte Prüfungen nach Fächergruppen, Studienbereichen, 1. Studienfach und Prüfungsgruppen

Fächergruppe Studienbereich 1. Studienfach	Prüfungsgruppe	Ge- schl.	Abgelegte Prüfungen insgesamt	Davon					
				bestanden			endgültig nicht bestanden		
				zusammen	Deutsche	Ausländer	zusammen	Deutsche	Ausländer
Geowissenschaften	Studienfach zusammen	m	43	42	38	4	1	1	-
		w	30	30	29	1	-	-	-
		i	73	72	67	5	1	1	-
	Diplom (U) und entsprechende Ab- schlussprüfungen	m	53	53	51	2	-	-	-
		w	51	49	44	5	2	2	-
		i	104	102	95	7	2	2	-
	Promotionen	m	29	29	17	12	-	-	-
		w	28	28	22	6	-	-	-
		i	57	57	39	18	-	-	-
	Bachelorabschluss	m	69	65	55	10	4	4	-
		w	60	60	56	4	-	-	-
		i	129	125	111	14	4	4	-
	Masterabschluss	m	4	4	-	4	-	-	-
		w	13	13	8	5	-	-	-
		i	17	17	8	9	-	-	-
	Studienfach zusammen	m	155	151	123	28	4	4	-
		w	152	150	130	20	2	2	-
		i	307	301	253	48	6	6	-
Meteorologie	Diplom (U) und entsprechende Ab- schlussprüfungen	m	33	33	33	-	-	-	-
		w	37	37	37	-	-	-	-
		i	70	70	70	-	-	-	-
	Promotionen	m	11	11	10	1	-	-	-
		w	11	11	10	1	-	-	-
		i	22	22	20	2	-	-	-
	Fachhochschulabschluss	m	8	8	8	-	-	-	-
		w	4	4	4	-	-	-	-
		i	12	12	12	-	-	-	-
	Bachelorabschluss	m	1	1	1	-	-	-	-
		w	1	1	1	-	-	-	-
		i	2	2	2	-	-	-	-
	Studienfach zusammen	m	53	53	52	1	-	-	-
		w	53	53	52	1	-	-	-
		i	106	106	104	2	-	-	-
Mineralogie	Diplom (U) und entsprechende Ab- schlussprüfungen	m	15	15	14	1	-	-	-
		w	12	12	11	1	-	-	-
		i	27	27	25	2	-	-	-
	Promotionen	m	19	19	17	2	-	-	-
		w	5	5	2	3	-	-	-
		i	24	24	19	5	-	-	-
	Studienfach zusammen	m	34	34	31	3	-	-	-
		w	17	17	13	4	-	-	-
		i	51	51	44	7	-	-	-
Ozeanographie	Diplom (U) und entsprechende Ab- schlussprüfungen	m	4	4	4	-	-	-	-
		w	5	5	5	-	-	-	-
		i	9	9	9	-	-	-	-
	Promotionen	m	1	1	1	-	-	-	-
		w	5	5	4	1	-	-	-
		i	6	6	5	1	-	-	-

Prüfungsjahr 2007

1 Abgelegte Prüfungen nach Fächergruppen, Studienbereichen, 1. Studienfach und Prüfungsgruppen

Fächergruppe Studienbereich 1. Studienfach	Prüfungsgruppe	Ge- schl.	Abgelegte Prüfungen insgesamt	Davon					
				bestanden			endgültig nicht bestanden		
				zusammen	Deutsche	Ausländer	zusammen	Deutsche	Ausländer
Studienfach zusammen		m	5	5	5	-	-	-	-
		w	10	10	9	1	-	-	-
		i	15	15	14	1	-	-	-
Studienbereich zusammen		m	529	523	450	73	6	6	-
		w	428	425	373	52	3	3	-
		i	957	948	823	125	9	9	-
Geographie (STB)									
Geographie/Erdkunde	Diplom (U) und entsprechende Ab- schlussprüfungen	m	683	679	658	21	4	3	1
		w	748	746	715	31	2	2	-
		i	1 431	1 425	1 373	52	6	5	1
	Promotionen	m	109	109	95	14	-	-	-
		w	58	58	54	4	-	-	-
		i	167	167	149	18	-	-	-
	Staatliche Lehramtsprü- fungen (LA) Grund- und Hauptschulen/Primarstufe	m	6	6	6	-	-	-	-
		w	65	65	65	-	-	-	-
		i	71	71	71	-	-	-	-
	Stufenübergreifendes LA Sekundarstufe I/Grund- schulen bzw. Primarstufe	m	1	1	1	-	-	-	-
		w	9	9	9	-	-	-	-
		i	10	10	10	-	-	-	-
	LA Realschulen/ Sekundarstufe I	m	62	62	60	2	-	-	-
		w	140	136	135	1	4	4	-
		i	202	198	195	3	4	4	-
	LA Gymnasien/Sekundar- stufe II, allgemein- bildende Schulen	m	200	199	198	1	1	1	-
		w	271	268	267	1	3	3	-
		i	471	467	465	2	4	4	-
	LA Sonderschulen	m	3	3	3	-	-	-	-
		w	4	4	4	-	-	-	-
		i	7	7	7	-	-	-	-
	LA Master	w	8	8	8	-	-	-	-
		i	8	8	8	-	-	-	-
	Bachelorabschluss	m	146	109	109	-	37	34	3
		w	119	87	86	1	32	28	4
		i	265	196	195	1	69	62	7
	Masterabschluss	m	6	6	5	1	-	-	-
		w	3	3	3	-	-	-	-
		i	9	9	8	1	-	-	-
Studienfach zusammen		m	1 216	1 174	1 135	39	42	38	4
		w	1 425	1 384	1 346	38	41	37	4
		i	2 641	2 558	2 481	77	83	75	8
Geoökologie/Biogeographie									
	Diplom (U) und entsprechende Ab- schlussprüfungen	m	81	81	79	2	-	-	-
		w	125	125	122	3	-	-	-
		i	206	206	201	5	-	-	-
	Promotionen	m	11	11	9	2	-	-	-
		w	12	12	10	2	-	-	-
		i	23	23	19	4	-	-	-

Prüfungsjahr 2007

1 Abgelegte Prüfungen nach Fächergruppen, Studienbereichen, 1. Studienfach und Prüfungsgruppen

Fächergruppe Studienbereich 1. Studienfach	Prüfungsgruppe	Ge- schl.	Abgelegte Prüfungen insgesamt	Davon					
				bestanden			endgültig nicht bestanden		
				zusammen	Deutsche	Ausländer	zusammen	Deutsche	Ausländer
Wirtschafts-/ Sozialgeographie	Fachhochschulabschluss	m	8	8	8	-	-	-	-
		w	5	5	5	-	-	-	-
		i	13	13	13	-	-	-	-
	Bachelorabschluss	w	1	1	1	-	-	-	-
		i	1	1	1	-	-	-	-
	Masterabschluss	m	11	11	7	4	-	-	-
		w	6	6	3	3	-	-	-
		i	17	17	10	7	-	-	-
	Studienfach zusammen	m	111	111	103	8	-	-	-
		w	149	149	141	8	-	-	-
		i	260	260	244	16	-	-	-
	Diplom (U) und entsprechende Ab- schlussprüfungen	m	41	41	40	1	-	-	-
		w	40	40	36	4	-	-	-
		i	81	81	76	5	-	-	-
	Promotionen	m	1	1	1	-	-	-	-
		w	2	2	2	-	-	-	-
		i	3	3	3	-	-	-	-
	Studienfach zusammen	m	42	42	41	1	-	-	-
		w	42	42	38	4	-	-	-
		i	84	84	79	5	-	-	-
	Studienbereich zusammen	m	1 369	1 327	1 279	48	42	38	4
		w	1 616	1 575	1 525	50	41	37	4
		i	2 985	2 902	2 804	98	83	75	8
Mathematik, Naturwissenschaften zusammen	m	29 425	28 962	25 685	3 277	463	376	87	
	w	19 172	18 953	16 888	2 065	219	186	33	
	i	48 597	47 915	42 573	5 342	682	562	120	
Humanmedizin/Gesundheitswissenschaften									
Gesundheitswissenschaften allgemein (STB)									
Gesundheitspädagogik	Diplom (U) und entsprechende Ab- schlussprüfungen	m	9	9	9	-	-	-	-
		w	75	75	71	4	-	-	-
		i	84	84	80	4	-	-	-
	Promotionen	m	2	2	1	1	-	-	-
		w	3	3	3	-	-	-	-
		i	5	5	4	1	-	-	-
	Staatliche Lehramtsprü- fungen (LA) Grund- und Hauptschulen/Primarstufe	w	1	1	1	-	-	-	-
		i	1	1	1	-	-	-	-
	LA Berufliche Schulen/ Sekundarstufe II, berufliche Schulen	m	7	7	7	-	-	-	-
		w	38	38	38	-	-	-	-
		i	45	45	45	-	-	-	-
	Fachhochschulabschluss	m	32	32	32	-	-	-	-
		w	134	134	134	-	-	-	-
		i	166	166	166	-	-	-	-

Prüfungsjahr 2007

1 Abgelegte Prüfungen nach Fächergruppen, Studienbereichen, 1. Studienfach und Prüfungsgruppen

Fächergruppe Studienbereich 1. Studienfach	Prüfungsgruppe	Ge- schl.	Abgelegte Prüfungen insgesamt	Davon					
				bestanden			endgültig nicht bestanden		
				zusammen	Deutsche	Ausländer	zusammen	Deutsche	Ausländer
Gesundheitswissenschaften/ -management	Sonstiger Abschluss	m	3	3	3	-	-	-	-
		w	21	21	18	3	-	-	-
		i	24	24	21	3	-	-	-
	Studienfach zusammen	m	53	53	52	1	-	-	-
		w	272	272	265	7	-	-	-
		i	325	325	317	8	-	-	-
	Diplom (U) und entsprechende Ab- schlussprüfungen	m	26	26	23	3	-	-	-
		w	44	44	39	5	-	-	-
		i	70	70	62	8	-	-	-
	Promotionen	m	10	10	9	1	-	-	-
		w	11	11	11	-	-	-	-
		i	21	21	20	1	-	-	-
	Fachhochschulabschluss	m	222	221	218	3	1	1	-
		w	520	519	499	20	1	1	-
		i	742	740	717	23	2	2	-
	Bachelorabschluss	m	56	56	51	5	-	-	-
		w	115	115	111	4	-	-	-
		i	171	171	162	9	-	-	-
	Masterabschluss	m	191	191	175	16	-	-	-
		w	165	165	159	6	-	-	-
		i	356	356	334	22	-	-	-
	Sonstiger Abschluss	m	19	19	19	-	-	-	-
		w	18	18	17	1	-	-	-
		i	37	37	36	1	-	-	-
	Studienfach zusammen	m	524	523	495	28	1	1	-
		w	873	872	836	36	1	1	-
		i	1 397	1 395	1 331	64	2	2	-
Nichtärztliche Heilberufe/ Therapien	Diplom (U) und entsprechende Ab- schlussprüfungen	m	11	11	11	-	-	-	-
		w	46	46	46	-	-	-	-
		i	57	57	57	-	-	-	-
	Fachhochschulabschluss	m	40	40	40	-	-	-	-
		w	236	236	236	-	-	-	-
		i	276	276	276	-	-	-	-
	Bachelorabschluss	m	32	32	31	1	-	-	-
		w	156	156	156	-	-	-	-
		i	188	188	187	1	-	-	-
	Masterabschluss	m	1	1	-	1	-	-	-
		w	1	1	-	1	-	-	-
		i	2	2	-	2	-	-	-
	Studienfach zusammen	m	84	84	82	2	-	-	-
		w	439	439	438	1	-	-	-
		i	523	523	520	3	-	-	-
Pflegewissenschaft	Diplom (U) und entsprechende Ab- schlussprüfungen	m	10	10	10	-	-	-	-
		w	35	35	35	-	-	-	-
		i	45	45	45	-	-	-	-
	Promotionen	m	4	4	4	-	-	-	-
		w	2	2	2	-	-	-	-
		i	6	6	6	-	-	-	-

Prüfungsjahr 2007

1 Abgelegte Prüfungen nach Fächergruppen, Studienbereichen, 1. Studienfach und Prüfungsgruppen

Fächergruppe Studienbereich 1. Studienfach	Prüfungsgruppe	Ge- schl.	Abgelegte Prüfungen insgesamt	Davon					
				bestanden			endgültig nicht bestanden		
				zusammen	Deutsche	Ausländer	zusammen	Deutsche	Ausländer
	LA Berufliche Schulen/ Sekundarstufe II, berufliche Schulen	m	13	13	13	-	-	-	-
		w	66	66	65	1	-	-	-
		i	79	79	78	1	-	-	-
	Fachhochschulabschluss	m	80	80	79	1	-	-	-
		w	210	210	205	5	-	-	-
		i	290	290	284	6	-	-	-
	Bachelorabschluss	m	27	27	27	-	-	-	-
		w	76	76	74	2	-	-	-
		i	103	103	101	2	-	-	-
	Masterabschluss	m	17	17	16	1	-	-	-
		w	32	32	30	2	-	-	-
		i	49	49	46	3	-	-	-
	Studienfach zusammen	m	151	151	149	2	-	-	-
		w	421	421	411	10	-	-	-
		i	572	572	560	12	-	-	-
	Studienbereich zusammen	m	812	811	778	33	1	1	-
		w	2 005	2 004	1 950	54	1	1	-
		i	2 817	2 815	2 728	87	2	2	-
Humanmedizin (ohne Zahnmedizin) (STB)									
Medizin (Allgemein-Medizin)	Diplom (U) und entsprechende Ab- schlussprüfungen	m	3 894	3 892	3 534	358	2	2	-
		w	5 685	5 682	5 228	454	3	-	3
		i	9 579	9 574	8 762	812	5	2	3
	Promotionen	m	2 916	2 914	2 721	193	2	2	-
		w	3 194	3 194	3 015	179	-	-	-
		i	6 110	6 108	5 736	372	2	2	-
	Bachelorabschluss	m	3	3	3	-	-	-	-
		w	21	21	20	1	-	-	-
		i	24	24	23	1	-	-	-
	Masterabschluss	m	38	38	14	24	-	-	-
		w	50	50	19	31	-	-	-
		i	88	88	33	55	-	-	-
	Studienfach zusammen	m	6 851	6 847	6 272	575	4	4	-
		w	8 950	8 947	8 282	665	3	-	3
		i	15 801	15 794	14 554	1 240	7	4	3
	Studienbereich zusammen	m	6 851	6 847	6 272	575	4	4	-
		w	8 950	8 947	8 282	665	3	-	3
		i	15 801	15 794	14 554	1 240	7	4	3
Zahnmedizin (STB)									
Zahnmedizin	Diplom (U) und entsprechende Ab- schlussprüfungen	m	645	644	588	56	1	1	-
		w	890	889	817	72	1	1	-
		i	1 535	1 533	1 405	128	2	2	-
	Promotionen	m	499	499	458	41	-	-	-
		w	583	583	546	37	-	-	-
		i	1 082	1 082	1 004	78	-	-	-
	Studienfach zusammen	m	1 144	1 143	1 046	97	1	1	-
		w	1 473	1 472	1 363	109	1	1	-
		i	2 617	2 615	2 409	206	2	2	-

Prüfungsjahr 2007

1 Abgelegte Prüfungen nach Fächergruppen, Studienbereichen, 1. Studienfach und Prüfungsgruppen

Fächergruppe Studienbereich 1. Studienfach	Prüfungsgruppe	Ge- schl.	Abgelegte Prüfungen insgesamt	Davon					
				bestanden			endgültig nicht bestanden		
				zusammen	Deutsche	Ausländer	zusammen	Deutsche	Ausländer
Studienbereich zusammen		m	1 144	1 143	1 046	97	1	1	-
		w	1 473	1 472	1 363	109	1	1	-
		i	2 617	2 615	2 409	206	2	2	-
Humanmedizin/Gesundheitswissenschaften zusammen		m	8 807	8 801	8 096	705	6	6	-
		w	12 428	12 423	11 595	828	5	2	3
		i	21 235	21 224	19 691	1 533	11	8	3
Veterinärmedizin									
Veterinärmedizin (STB)									
Tiermedizin/ Veterinärmedizin	Diplom (U) und entsprechende Ab- schlussprüfungen	m	128	128	120	8	-	-	-
		w	747	747	725	22	-	-	-
		i	875	875	845	30	-	-	-
	Promotionen	m	109	109	94	15	-	-	-
		w	410	410	396	14	-	-	-
		i	519	519	490	29	-	-	-
	Masterabschluss	m	6	6	-	6	-	-	-
		w	7	7	-	7	-	-	-
		i	13	13	-	13	-	-	-
Studienfach zusammen		m	243	243	214	29	-	-	-
		w	1 164	1 164	1 121	43	-	-	-
		i	1 407	1 407	1 335	72	-	-	-
Studienbereich zusammen		m	243	243	214	29	-	-	-
		w	1 164	1 164	1 121	43	-	-	-
		i	1 407	1 407	1 335	72	-	-	-
Veterinärmedizin zusammen									
		m	243	243	214	29	-	-	-
		w	1 164	1 164	1 121	43	-	-	-
		i	1 407	1 407	1 335	72	-	-	-
Agrar-, Forst- und Ernährungswissenschaften									
Landespfl ege, Umweltgestaltung (STB)									
Landespfl ege/ Landschaftsgestaltung	Diplom (U) und entsprechende Ab- schlussprüfungen	m	101	101	97	4	-	-	-
		w	203	203	195	8	-	-	-
		i	304	304	292	12	-	-	-
	Promotionen	m	8	8	8	-	-	-	-
		w	16	16	11	5	-	-	-
		i	24	24	19	5	-	-	-
	LA Berufliche Schulen/ Sekundarstufe II, berufliche Schulen	m	8	8	8	-	-	-	-
		w	8	8	8	-	-	-	-
		i	16	16	16	-	-	-	-
	Fachhochschulabschluss	m	289	288	284	4	1	1	-
		w	396	393	384	9	3	3	-
		i	685	681	668	13	4	4	-
	Bachelorabschluss	m	7	7	7	-	-	-	-
		w	13	12	12	-	1	1	-
		i	20	19	19	-	1	1	-

Prüfungsjahr 2007

1 Abgelegte Prüfungen nach Fächergruppen, Studienbereichen, 1. Studienfach und Prüfungsgruppen

Fächergruppe Studienbereich 1. Studienfach	Prüfungsgruppe	Ge- schl.	Abgelegte Prüfungen insgesamt	Davon					
				bestanden			endgültig nicht bestanden		
				zusammen	Deutsche	Ausländer	zusammen	Deutsche	Ausländer
Naturschutz	Masterabschluss	m	9	9	6	3	-	-	-
		w	12	12	4	8	-	-	-
		i	21	21	10	11	-	-	-
	Studienfach zusammen	m	422	421	410	11	1	1	-
		w	648	644	614	30	4	4	-
		i	1 070	1 065	1 024	41	5	5	-
	Diplom (U) und entsprechende Ab- schlussprüfungen	m	18	18	18	-	-	-	-
		w	9	9	9	-	-	-	-
		i	27	27	27	-	-	-	-
	Promotionen	m	4	4	4	-	-	-	-
		w	5	5	5	-	-	-	-
		i	9	9	9	-	-	-	-
	Fachhochschulabschluss	m	8	8	8	-	-	-	-
		w	27	27	27	-	-	-	-
		i	35	35	35	-	-	-	-
	Bachelorabschluss	m	5	5	5	-	-	-	-
		w	1	1	1	-	-	-	-
		i	6	6	6	-	-	-	-
	Masterabschluss	m	6	6	6	-	-	-	-
		w	21	21	17	4	-	-	-
		i	27	27	23	4	-	-	-
Agrarwissenschaften, Lebensmittel- und Getränketechnologie (STB)	Studienfach zusammen	m	41	41	41	-	-	-	-
		w	63	63	59	4	-	-	-
		i	104	104	100	4	-	-	-
	Studienbereich zusammen	m	463	462	451	11	1	1	-
		w	711	707	673	34	4	4	-
		i	1 174	1 169	1 124	45	5	5	-
	Agrarbiologie	Diplom (U) und entsprechende Ab- schlussprüfungen	m	9	8	7	1	1	-
			w	40	40	39	1	-	-
			i	49	48	46	2	1	-
	Promotionen	m	3	3	3	-	-	-	-
		w	1	1	1	-	-	-	-
		i	4	4	4	-	-	-	-
Agrarökonomie	Studienfach zusammen	m	12	11	10	1	1	1	-
		w	41	41	40	1	-	-	-
		i	53	52	50	2	1	1	-
	Diplom (U) und entsprechende Ab- schlussprüfungen	m	4	4	3	1	-	-	-
		w	2	2	2	-	-	-	-
		i	6	6	5	1	-	-	-
	Promotionen	m	1	1	-	1	-	-	-
		w	2	2	-	2	-	-	-
		i	3	3	-	3	-	-	-
	Fachhochschulabschluss	m	97	95	90	5	2	2	-
		w	51	48	43	5	3	3	-
		i	148	143	133	10	5	5	-
	Bachelorabschluss	m	5	-	-	-	5	5	-
		i	5	-	-	-	5	5	-

Prüfungsjahr 2007

1 Abgelegte Prüfungen nach Fächergruppen, Studienbereichen, 1. Studienfach und Prüfungsgruppen

Fächergruppe Studienbereich 1. Studienfach	Prüfungsgruppe	Ge- schl.	Abgelegte Prüfungen insgesamt	Davon					
				bestanden			endgültig nicht bestanden		
				zusammen	Deutsche	Ausländer	zusammen	Deutsche	Ausländer
Agrarwissenschaft/ Landwirtschaft	Masterabschluss	m	10	10	9	1	-	-	-
		w	11	11	9	2	-	-	-
		i	21	21	18	3	-	-	-
	Studienfach zusammen	m	117	110	102	8	7	7	-
		w	66	63	54	9	3	3	-
		i	183	173	156	17	10	10	-
	Diplom (U) und entsprechende Ab- schlussprüfungen	m	156	155	134	21	1	1	-
		w	159	159	149	10	-	-	-
		i	315	314	283	31	1	1	-
	Promotionen	m	163	163	81	82	-	-	-
		w	115	115	85	30	-	-	-
		i	278	278	166	112	-	-	-
	LA Berufliche Schulen/ Sekundarstufe II, berufliche Schulen	m	7	7	7	-	-	-	-
		w	7	7	7	-	-	-	-
		i	14	14	14	-	-	-	-
	Fachhochschulabschluss	m	313	313	304	9	-	-	-
		w	113	111	109	2	2	2	-
		i	426	424	413	11	2	2	-
	Bachelorabschluss	m	218	212	210	2	6	6	-
		w	246	240	235	5	6	6	-
		i	464	452	445	7	12	12	-
	Masterabschluss	m	161	159	98	61	2	-	2
		w	149	147	102	45	2	-	2
		i	310	306	200	106	4	-	4
	Sonstiger Abschluss	m	17	17	15	2	-	-	-
		w	28	28	25	3	-	-	-
		i	45	45	40	5	-	-	-
	Studienfach zusammen	m	1 035	1 026	849	177	9	7	2
		w	817	807	712	95	10	8	2
		i	1 852	1 833	1 561	272	19	15	4
Brauwesen/ Getränketechnologie	Diplom (U) und entsprechende Ab- schlussprüfungen	m	13	12	10	2	1	1	-
		w	5	5	4	1	-	-	-
		i	18	17	14	3	1	1	-
	Promotionen	m	7	7	7	-	-	-	-
		w	2	2	2	-	-	-	-
		i	9	9	9	-	-	-	-
	Fachhochschulabschluss	m	5	5	5	-	-	-	-
		w	1	1	1	-	-	-	-
		i	6	6	6	-	-	-	-
	Bachelorabschluss	m	2	2	1	1	-	-	-
		w	2	2	-	2	-	-	-
		i	4	4	1	3	-	-	-
	Masterabschluss	m	1	1	-	1	-	-	-
		w	1	1	-	1	-	-	-
		i	2	2	-	2	-	-	-
	Sonstiger Abschluss	m	27	27	25	2	-	-	-
		w	2	2	2	-	-	-	-
		i	29	29	27	2	-	-	-
	Studienfach zusammen	m	55	54	48	6	1	1	-
		w	13	13	9	4	-	-	-
		i	68	67	57	10	1	1	-

Prüfungsjahr 2007

1 Abgelegte Prüfungen nach Fächergruppen, Studienbereichen, 1. Studienfach und Prüfungsgruppen

Fächergruppe Studienbereich 1. Studienfach	Prüfungsgruppe	Ge- schl.	Abgelegte Prüfungen insgesamt	Davon					
				bestanden			endgültig nicht bestanden		
				zusammen	Deutsche	Ausländer	zusammen	Deutsche	Ausländer
Gartenbau	Diplom (U) und entsprechende Ab- schlussprüfungen	m	10	10	10	-	-	-	-
		w	33	32	31	1	1	1	-
		i	43	42	41	1	1	1	-
	Promotionen	m	9	9	6	3	-	-	-
		w	10	10	7	3	-	-	-
		i	19	19	13	6	-	-	-
	Fachhochschulabschluss	m	85	82	80	2	3	3	-
		w	98	96	95	1	2	2	-
		i	183	178	175	3	5	5	-
	Bachelorabschluss	m	37	30	30	-	7	7	-
		w	49	45	42	3	4	4	-
		i	86	75	72	3	11	11	-
	Masterabschluss	m	5	5	4	1	-	-	-
		w	11	11	10	1	-	-	-
		i	16	16	14	2	-	-	-
	Studienfach zusammen	m	146	136	130	6	10	10	-
		w	201	194	185	9	7	7	-
		i	347	330	315	15	17	17	-
Lebensmitteltechnologie	Diplom (U) und entsprechende Ab- schlussprüfungen	m	42	41	32	9	1	1	-
		w	84	83	71	12	1	1	-
		i	126	124	103	21	2	2	-
	Promotionen	m	13	13	12	1	-	-	-
		w	14	14	9	5	-	-	-
		i	27	27	21	6	-	-	-
	Fachhochschulabschluss	m	107	103	97	6	4	3	1
		w	171	169	155	14	2	2	-
		i	278	272	252	20	6	5	1
	Bachelorabschluss	m	11	11	8	3	-	-	-
		w	13	13	11	2	-	-	-
		i	24	24	19	5	-	-	-
	Masterabschluss	m	9	9	7	2	-	-	-
		w	8	8	4	4	-	-	-
		i	17	17	11	6	-	-	-
	Studienfach zusammen	m	182	177	156	21	5	4	1
		w	290	287	250	37	3	3	-
		i	472	464	406	58	8	7	1
Milch- und Molkereiwirtschaft	Fachhochschulabschluss	m	8	8	8	-	-	-	-
		w	9	9	8	1	-	-	-
		i	17	17	16	1	-	-	-
	Masterabschluss	m	1	1	1	-	-	-	-
		w	2	2	1	1	-	-	-
		i	3	3	2	1	-	-	-
	Studienfach zusammen	m	9	9	9	-	-	-	-
		w	11	11	9	2	-	-	-
		i	20	20	18	2	-	-	-
Pflanzenproduktion	Promotionen	m	5	5	4	1	-	-	-
		w	5	5	4	1	-	-	-
		i	10	10	8	2	-	-	-
	Fachhochschulabschluss	m	12	12	11	1	-	-	-
		w	8	8	8	-	-	-	-
		i	20	20	19	1	-	-	-

Prüfungsjahr 2007

1 Abgelegte Prüfungen nach Fächergruppen, Studienbereichen, 1. Studienfach und Prüfungsgruppen

Fächergruppe Studienbereich 1. Studienfach	Prüfungsgruppe	Ge- schl.	Abgelegte Prüfungen insgesamt	Davon					
				bestanden			endgültig nicht bestanden		
				zusammen	Deutsche	Ausländer	zusammen	Deutsche	Ausländer
Tierproduktion	Bachelorabschluss	m	9	8	8	-	1	1	-
		w	16	16	16	-	-	-	-
		i	25	24	24	-	1	1	-
	Masterabschluss	m	27	27	27	-	-	-	-
		w	15	15	15	-	-	-	-
		i	42	42	42	-	-	-	-
	Studienfach zusammen	m	53	52	50	2	1	1	-
		w	44	44	43	1	-	-	-
		i	97	96	93	3	1	1	-
	Diplom (U) und entsprechende Ab- schlussprüfungen	m	3	3	3	-	-	-	-
		i	3	3	3	-	-	-	-
		Promotionen	m	4	4	2	2	-	-
	w		9	9	7	2	-	-	-
	i		13	13	9	4	-	-	-
	Masterabschluss	m	17	17	16	1	-	-	-
		w	23	23	21	2	-	-	-
		i	40	40	37	3	-	-	-
	Studienfach zusammen	m	24	24	21	3	-	-	-
		w	32	32	28	4	-	-	-
		i	56	56	49	7	-	-	-
Weinbau und Kellerwirtschaft	Fachhochschulabschluss	m	91	86	80	6	5	5	-
		w	25	25	24	1	-	-	-
		i	116	111	104	7	5	5	-
	Bachelorabschluss	m	25	22	21	1	3	3	-
		w	15	15	15	-	-	-	-
		i	40	37	36	1	3	3	-
	Masterabschluss	m	1	1	1	-	-	-	-
		w	1	1	1	-	-	-	-
		i	2	2	2	-	-	-	-
	Studienfach zusammen	m	117	109	102	7	8	8	-
		w	41	41	40	1	-	-	-
		i	158	150	142	8	8	8	-
	Studienbereich zusammen	m	1 750	1 708	1 477	231	42	39	3
		w	1 556	1 533	1 370	163	23	21	2
		i	3 306	3 241	2 847	394	65	60	5
Forstwissenschaft, Holzwirtschaft (STB)									
Forstwissenschaft, -wirtschaft	Diplom (U) und entsprechende Ab- schlussprüfungen	m	109	108	93	15	1	1	-
		w	51	51	45	6	-	-	-
		i	160	159	138	21	1	1	-
	Promotionen	m	46	46	29	17	-	-	-
		w	12	12	7	5	-	-	-
		i	58	58	36	22	-	-	-
	Fachhochschulabschluss	m	233	232	229	3	1	1	-
		w	69	69	68	1	-	-	-
		i	302	301	297	4	1	1	-
	Bachelorabschluss	m	89	83	80	3	6	6	-
		w	44	44	42	2	-	-	-
		i	133	127	122	5	6	6	-

Prüfungsjahr 2007

1 Abgelegte Prüfungen nach Fächergruppen, Studienbereichen, 1. Studienfach und Prüfungsgruppen

Fächergruppe Studienbereich 1. Studienfach	Prüfungsgruppe	Ge- schl.	Abgelegte Prüfungen insgesamt	Davon					
				bestanden			endgültig nicht bestanden		
				zusammen	Deutsche	Ausländer	zusammen	Deutsche	Ausländer
Holzwirtschaft	Masterabschluss	m	98	94	61	33	4	-	4
		w	71	70	36	34	1	-	1
		i	169	164	97	67	5	-	5
	Studienfach zusammen	m	575	563	492	71	12	8	4
		w	247	246	198	48	1	-	1
		i	822	809	690	119	13	8	5
	Diplom (U) und entsprechende Ab- schlussprüfungen	m	18	18	18	-	-	-	-
		w	3	3	3	-	-	-	-
		i	21	21	21	-	-	-	-
	Promotionen	m	13	13	6	7	-	-	-
		w	6	6	5	1	-	-	-
		i	19	19	11	8	-	-	-
	Masterabschluss	m	3	3	3	-	-	-	-
		w	1	1	1	-	-	-	-
		i	4	4	4	-	-	-	-
	Studienfach zusammen	m	34	34	27	7	-	-	-
		w	10	10	9	1	-	-	-
		i	44	44	36	8	-	-	-
Studienbereich zusammen	m	609	597	519	78	12	8	4	
	w	257	256	207	49	1	-	1	
	i	866	853	726	127	13	8	5	
Ernährungs- und Haushaltswissenschaften (STB)									
Ernährungswissenschaft	Diplom (U) und entsprechende Ab- schlussprüfungen	m	11	11	10	1	-	-	-
		w	145	145	142	3	-	-	-
		i	156	156	152	4	-	-	-
	Promotionen	m	9	9	7	2	-	-	-
		w	29	29	28	1	-	-	-
		i	38	38	35	3	-	-	-
	LA Berufliche Schulen/ Sekundarstufe II, berufliche Schulen	m	6	6	6	-	-	-	-
		w	10	10	10	-	-	-	-
		i	16	16	16	-	-	-	-
	LA Bachelor	w	1	1	1	-	-	-	-
		i	1	1	1	-	-	-	-
	Fachhochschulabschluss	m	5	5	5	-	-	-	-
		w	5	5	5	-	-	-	-
		i	10	10	10	-	-	-	-
	Masterabschluss	m	3	3	3	-	-	-	-
		w	64	64	62	2	-	-	-
		i	67	67	65	2	-	-	-
	Studienfach zusammen	m	34	34	31	3	-	-	-
		w	254	254	248	6	-	-	-
		i	288	288	279	9	-	-	-
Haushalts- und Ernährungswissenschaft	Diplom (U) und entsprechende Ab- schlussprüfungen	m	17	16	13	3	1	1	-
		w	142	142	136	6	-	-	-
		i	159	158	149	9	1	1	-
	Promotionen	m	8	8	7	1	-	-	-
		w	35	35	34	1	-	-	-
		i	43	43	41	2	-	-	-
		m							
		w							
		i							

Prüfungsjahr 2007

1 Abgelegte Prüfungen nach Fächergruppen, Studienbereichen, 1. Studienfach und Prüfungsgruppen

Fächergruppe Studienbereich 1. Studienfach	Prüfungsgruppe	Ge- schl.	Abgelegte Prüfungen insgesamt	Davon						
				bestanden			endgültig nicht bestanden			
				zusammen	Deutsche	Ausländer	zusammen	Deutsche	Ausländer	
Haushaltswissenschaft	LA Realschulen/ Sekundarstufe I	m	3	3	3	-	-	-	-	
		w	51	51	49	2	-	-	-	
		i	54	54	52	2	-	-	-	
	LA Gymnasien/Sekundar- stufe II, allgemein- bildende Schulen	w	2	2	2	-	-	-	-	
		i	2	2	2	-	-	-	-	
	LA Sonderschulen	w	1	1	1	-	-	-	-	
		i	1	1	1	-	-	-	-	
	LA Berufliche Schulen/ Sekundarstufe II, berufliche Schulen	m	9	9	9	-	-	-	-	
		w	61	61	61	-	-	-	-	
		i	70	70	70	-	-	-	-	
	Fachhochschulabschluss	m	79	77	76	1	2	2	-	
		w	489	488	473	15	1	1	-	
		i	568	565	549	16	3	3	-	
	Bachelorabschluss	m	20	19	18	1	1	1	-	
		w	311	308	300	8	3	3	-	
		i	331	327	318	9	4	4	-	
	Masterabschluss	m	6	6	4	2	-	-	-	
		w	83	83	82	1	-	-	-	
		i	89	89	86	3	-	-	-	
	Studienfach zusammen	m	142	138	130	8	4	4	-	
		w	1 175	1 171	1 138	33	4	4	-	
		i	1 317	1 309	1 268	41	8	8	-	
	Haushaltswissenschaft	Promotionen	w	1	1	1	-	-	-	-
			i	1	1	1	-	-	-	-
		Masterabschluss	w	5	5	5	-	-	-	-
			i	5	5	5	-	-	-	-
Studienfach zusammen		w	6	6	6	-	-	-	-	
		i	6	6	6	-	-	-	-	
Studienbereich zusammen	m	176	172	161	11	4	4	-		
	w	1 435	1 431	1 392	39	4	4	-		
	i	1 611	1 603	1 553	50	8	8	-		
Agrar-, Forst- und Ernährungswissenschaften zusammen	m	2 998	2 939	2 608	331	59	52	7		
	w	3 959	3 927	3 642	285	32	29	3		
	i	6 957	6 866	6 250	616	91	81	10		
Ingenieurwissenschaften										
Ingenieurwesen allgemein (STB)										
Angewandte Systemwissenschaften	Diplom (U) und entsprechende Ab- schlussprüfungen	m	4	4	4	-	-	-	-	
		w	3	3	3	-	-	-	-	
		i	7	7	7	-	-	-	-	
	Promotionen	w	2	2	2	-	-	-	-	
		i	2	2	2	-	-	-	-	
	Fachhochschulabschluss	m	49	44	40	4	5	5	-	
		w	18	18	17	1	-	-	-	
		i	67	62	57	5	5	5	-	
	Bachelorabschluss	m	7	7	6	1	-	-	-	
		i	7	7	6	1	-	-	-	

Prüfungsjahr 2007

1 Abgelegte Prüfungen nach Fächergruppen, Studienbereichen, 1. Studienfach und Prüfungsgruppen

Fächergruppe Studienbereich 1. Studienfach	Prüfungsgruppe	Ge- schl.	Abgelegte Prüfungen insgesamt	Davon					
				bestanden			endgültig nicht bestanden		
				zusammen	Deutsche	Ausländer	zusammen	Deutsche	Ausländer
Interdisziplinäre Studien (Schwerpunkt Ingenieur- wissenschaften)	Masterabschluss	m	79	78	34	44	1	-	1
		w	11	11	3	8	-	-	-
		i	90	89	37	52	1	-	1
	Studienfach zusammen	m	139	133	84	49	6	5	1
		w	34	34	25	9	-	-	-
		i	173	167	109	58	6	5	1
	Diplom (U) und entsprechende Ab- schlussprüfungen	m	150	147	144	3	3	3	-
		w	23	23	20	3	-	-	-
		i	173	170	164	6	3	3	-
	Promotionen	m	12	12	12	-	-	-	-
		w	3	3	3	-	-	-	-
		i	15	15	15	-	-	-	-
	Fachhochschulabschluss	m	343	338	303	35	5	5	-
		w	158	157	141	16	1	1	-
		i	501	495	444	51	6	6	-
	Bachelorabschluss	m	181	148	135	13	33	27	6
		w	44	42	37	5	2	2	-
		i	225	190	172	18	35	29	6
	Masterabschluss	m	145	145	93	52	-	-	-
		w	53	53	29	24	-	-	-
		i	198	198	122	76	-	-	-
	Sonstiger Abschluss	m	39	39	37	2	-	-	-
		w	10	10	10	-	-	-	-
		i	49	49	47	2	-	-	-
Lernbereich Technik	Studienfach zusammen	m	870	829	724	105	41	35	6
		w	291	288	240	48	3	3	-
		i	1 161	1 117	964	153	44	38	6
	Staatliche Lehramtsprü- fungen (LA) Grund- und Hauptschulen/Primarstufe	m	2	2	2	-	-	-	-
		w	5	5	5	-	-	-	-
		i	7	7	7	-	-	-	-
	Stufenübergreifendes LA Sekundarstufe I/Grund- schulen bzw. Primarstufe	m	4	4	4	-	-	-	-
		w	5	5	5	-	-	-	-
		i	9	9	9	-	-	-	-
	LA Realschulen/ Sekundarstufe I	m	16	16	16	-	-	-	-
		w	4	4	4	-	-	-	-
		i	20	20	20	-	-	-	-
	LA Gymnasien/Sekundar- stufe II, allgemein- bildende Schulen	m	7	7	7	-	-	-	-
		w	4	4	4	-	-	-	-
		i	11	11	11	-	-	-	-
	LA Sonderschulen	m	1	1	1	-	-	-	-
		w	3	3	3	-	-	-	-
		i	4	4	4	-	-	-	-
	LA Berufliche Schulen/ Sekundarstufe II, berufliche Schulen	m	7	7	7	-	-	-	-
		w	20	20	20	-	-	-	-
		i	27	27	27	-	-	-	-

Prüfungsjahr 2007

1 Abgelegte Prüfungen nach Fächergruppen, Studienbereichen, 1. Studienfach und Prüfungsgruppen

Fächergruppe Studienbereich 1. Studienfach	Prüfungsgruppe	Ge- schl.	Abgelegte Prüfungen insgesamt	Davon					
				bestanden			endgültig nicht bestanden		
				zusammen	Deutsche	Ausländer	zusammen	Deutsche	Ausländer
Mechatronik	Bachelorabschluss	m	8	8	8	-	-	-	-
		w	2	2	2	-	-	-	-
		i	10	10	10	-	-	-	-
	Studienfach zusammen	m	45	45	45	-	-	-	-
		w	43	43	43	-	-	-	-
		i	88	88	88	-	-	-	-
	Diplom (U) und entsprechende Ab- schlussprüfungen	m	123	119	116	3	4	3	1
		w	6	6	6	-	-	-	-
		i	129	125	122	3	4	3	1
	Promotionen	m	9	9	8	1	-	-	-
		w	1	1	1	-	-	-	-
		i	10	10	9	1	-	-	-
	Fachhochschulabschluss	m	594	593	562	31	1	1	-
		w	48	48	41	7	-	-	-
		i	642	641	603	38	1	1	-
	Bachelorabschluss	m	55	47	45	2	8	8	-
		w	5	5	4	1	-	-	-
		i	60	52	49	3	8	8	-
	Masterabschluss	m	159	159	45	114	-	-	-
		w	15	15	-	15	-	-	-
		i	174	174	45	129	-	-	-
	Sonstiger Abschluss	m	20	20	11	9	-	-	-
		w	2	2	1	1	-	-	-
		i	22	22	12	10	-	-	-
	Studienfach zusammen	m	960	947	787	160	13	12	1
		w	77	77	53	24	-	-	-
		i	1 037	1 024	840	184	13	12	1
Werken (technisch)/ Technologie	Stufenübergreifendes LA Sekundarstufe I/Grund- schulen bzw. Primarstufe	m	2	2	2	-	-	-	-
		i	2	2	2	-	-	-	-
	LA Realschulen/ Sekundarstufe I	m	16	16	15	1	-	-	-
		w	3	3	3	-	-	-	-
		i	19	19	18	1	-	-	-
	LA Gymnasien/Sekundar- stufe II, allgemein- bildende Schulen	m	1	1	1	-	-	-	-
		w	1	1	1	-	-	-	-
		i	2	2	2	-	-	-	-
	Studienfach zusammen	m	19	19	18	1	-	-	-
		w	4	4	4	-	-	-	-
		i	23	23	22	1	-	-	-
	Studienbereich zusammen	m	2 033	1 973	1 658	315	60	52	8
		w	449	446	365	81	3	3	-
		i	2 482	2 419	2 023	396	63	55	8
Bergbau, Hüttenwesen (STB)									
Archäometrie (Ingenieurarchäologie)	Diplom (U) und entsprechende Ab- schlussprüfungen	w	2	2	2	-	-	-	-
		i	2	2	2	-	-	-	-
	Studienfach zusammen	w	2	2	2	-	-	-	-
i		2	2	2	-	-	-	-	

Prüfungsjahr 2007

1 Abgelegte Prüfungen nach Fächergruppen, Studienbereichen, 1. Studienfach und Prüfungsgruppen

Fächergruppe Studienbereich 1. Studienfach	Prüfungsgruppe	Ge- schl.	Abgelegte Prüfungen insgesamt	Davon					
				bestanden			endgültig nicht bestanden		
				zusammen	Deutsche	Ausländer	zusammen	Deutsche	Ausländer
Bergbau/Bergtechnik	Diplom (U) und entsprechende Ab- schlussprüfungen	m	34	34	22	12	-	-	-
		w	4	4	4	-	-	-	-
		i	38	38	26	12	-	-	-
	Promotionen	m	17	17	12	5	-	-	-
		w	3	3	3	-	-	-	-
		i	20	20	15	5	-	-	-
	Fachhochschulabschluss	m	14	14	14	-	-	-	-
		w	1	1	1	-	-	-	-
		i	15	15	15	-	-	-	-
	Bachelorabschluss	m	2	2	2	-	-	-	-
		w	1	1	1	-	-	-	-
		i	3	3	3	-	-	-	-
	Masterabschluss	m	14	14	3	11	-	-	-
		w	2	2	1	1	-	-	-
		i	16	16	4	12	-	-	-
	Studienfach zusammen	m	81	81	53	28	-	-	-
		w	11	11	10	1	-	-	-
		i	92	92	63	29	-	-	-
Hütten- und Gießereiwesen	Diplom (U) und entsprechende Ab- schlussprüfungen	m	26	26	25	1	-	-	-
		w	6	6	3	3	-	-	-
		i	32	32	28	4	-	-	-
	Promotionen	m	45	45	32	13	-	-	-
		w	7	7	3	4	-	-	-
		i	52	52	35	17	-	-	-
	Bachelorabschluss	m	4	4	4	-	-	-	-
		i	4	4	4	-	-	-	-
	Masterabschluss	m	19	19	2	17	-	-	-
		w	11	11	-	11	-	-	-
		i	30	30	2	28	-	-	-
	Studienfach zusammen	m	94	94	63	31	-	-	-
		w	24	24	6	18	-	-	-
		i	118	118	69	49	-	-	-
Markscheidewesen	Diplom (U) und entsprechende Ab- schlussprüfungen	m	3	3	3	-	-	-	-
		w	2	2	2	-	-	-	-
		i	5	5	5	-	-	-	-
	Promotionen	m	1	1	1	-	-	-	-
		i	1	1	1	-	-	-	-
	Studienfach zusammen	m	4	4	4	-	-	-	-
		w	2	2	2	-	-	-	-
		i	6	6	6	-	-	-	-
	Studienbereich zusammen	m	179	179	120	59	-	-	-
		w	39	39	20	19	-	-	-
		i	218	218	140	78	-	-	-
Maschinenbau/ Verfahrenstechnik (STB)	Abfallwirtschaft	Diplom (U) und entsprechende Ab- schlussprüfungen	m	10	10	10	-	-	-
			w	12	12	11	1	-	-
			i	22	22	21	1	-	-

Prüfungsjahr 2007

1 Abgelegte Prüfungen nach Fächergruppen, Studienbereichen, 1. Studienfach und Prüfungsgruppen

Fächergruppe Studienbereich 1. Studienfach	Prüfungsgruppe	Ge- schl.	Abgelegte Prüfungen insgesamt	Davon					
				bestanden			endgültig nicht bestanden		
				zusammen	Deutsche	Ausländer	zusammen	Deutsche	Ausländer
Augenoptik	Promotionen	m	6	6	5	1	-	-	-
		w	2	2	-	2	-	-	-
		i	8	8	5	3	-	-	-
	Fachhochschulabschluss	m	4	4	4	-	-	-	-
		w	3	3	3	-	-	-	-
		i	7	7	7	-	-	-	-
	Bachelorabschluss	m	1	-	-	-	1	-	1
		i	1	-	-	-	1	-	1
	Masterabschluss	m	1	1	-	1	-	-	-
		w	2	2	2	-	-	-	-
		i	3	3	2	1	-	-	-
	Studienfach zusammen	m	22	21	19	2	1	-	1
		w	19	19	16	3	-	-	-
		i	41	40	35	5	1	-	1
	Fachhochschulabschluss	m	37	37	36	1	-	-	-
Chemie-Ingenieur- wesen/Chemietechnik		w	84	84	81	3	-	-	-
		i	121	121	117	4	-	-	-
	Masterabschluss	w	3	3	3	-	-	-	-
		i	3	3	3	-	-	-	-
	Studienfach zusammen	m	37	37	36	1	-	-	-
		w	87	87	84	3	-	-	-
		i	124	124	120	4	-	-	-
	Diplom (U) und entsprechende Ab- schlussprüfungen	m	144	141	115	26	3	2	1
		w	52	52	34	18	-	-	-
		i	196	193	149	44	3	2	1
	Promotionen	m	83	83	65	18	-	-	-
		w	10	10	8	2	-	-	-
		i	93	93	73	20	-	-	-
	LA Berufliche Schulen/ Sekundarstufe II, berufliche Schulen	m	6	6	6	-	-	-	-
		w	5	5	4	1	-	-	-
		i	11	11	10	1	-	-	-
Druck- und Reproduktionstechnik	LA Master	m	1	1	1	-	-	-	-
		i	1	1	1	-	-	-	-
	Fachhochschulabschluss	m	282	282	249	33	-	-	-
		w	184	182	153	29	2	2	-
		i	466	464	402	62	2	2	-
	Bachelorabschluss	m	17	14	13	1	3	3	-
		w	20	16	15	1	4	4	-
		i	37	30	28	2	7	7	-
	Masterabschluss	m	60	60	18	42	-	-	-
		w	24	24	3	21	-	-	-
		i	84	84	21	63	-	-	-
	Studienfach zusammen	m	593	587	467	120	6	5	1
		w	295	289	217	72	6	6	-
		i	888	876	684	192	12	11	1
	Diplom (U) und entsprechende Ab- schlussprüfungen	m	18	18	17	1	-	-	-
		w	15	14	12	2	1	1	-
		i	33	32	29	3	1	1	-

Prüfungsjahr 2007

1 Abgelegte Prüfungen nach Fächergruppen, Studienbereichen, 1. Studienfach und Prüfungsgruppen

Fächergruppe Studienbereich 1. Studienfach	Prüfungsgruppe	Ge- schl.	Abgelegte Prüfungen insgesamt	Davon					
				bestanden			endgültig nicht bestanden		
				zusammen	Deutsche	Ausländer	zusammen	Deutsche	Ausländer
Energietechnik (ohne Elektrotechnik)	LA Berufliche Schulen/ Sekundarstufe II, berufliche Schulen	m	4	4	4	-	-	-	-
		w	10	10	10	-	-	-	-
		i	14	14	14	-	-	-	-
	Fachhochschulabschluss	m	292	290	281	9	2	2	-
		w	137	137	133	4	-	-	-
		i	429	427	414	13	2	2	-
	Bachelorabschluss	m	29	29	24	5	-	-	-
		w	27	25	24	1	2	2	-
		i	56	54	48	6	2	2	-
	Masterabschluss	m	2	2	2	-	-	-	-
		w	2	2	2	-	-	-	-
		i	4	4	4	-	-	-	-
	Studienfach zusammen	m	345	343	328	15	2	2	-
		w	191	188	181	7	3	3	-
		i	536	531	509	22	5	5	-
	Diplom (U) und entsprechende Ab- schlussprüfungen	m	58	58	47	11	-	-	-
		w	9	9	6	3	-	-	-
		i	67	67	53	14	-	-	-
	Promotionen	m	16	16	14	2	-	-	-
		w	2	2	1	1	-	-	-
		i	18	18	15	3	-	-	-
	Fachhochschulabschluss	m	55	55	54	1	-	-	-
		w	8	8	8	-	-	-	-
		i	63	63	62	1	-	-	-
	Bachelorabschluss	m	10	10	10	-	-	-	-
		w	3	3	2	1	-	-	-
		i	13	13	12	1	-	-	-
	Masterabschluss	m	22	22	1	21	-	-	-
		w	2	2	-	2	-	-	-
		i	24	24	1	23	-	-	-
	Studienfach zusammen	m	161	161	126	35	-	-	-
		w	24	24	17	7	-	-	-
		i	185	185	143	42	-	-	-
Feinwerktechnik	Fachhochschulabschluss	m	244	241	218	23	3	2	1
		w	49	49	43	6	-	-	-
		i	293	290	261	29	3	2	1
	Bachelorabschluss	m	28	28	24	4	-	-	-
		w	5	5	5	-	-	-	-
		i	33	33	29	4	-	-	-
	Masterabschluss	m	13	13	13	-	-	-	-
		w	4	4	4	-	-	-	-
		i	17	17	17	-	-	-	-
	Studienfach zusammen	m	285	282	255	27	3	2	1
		w	58	58	52	6	-	-	-
		i	343	340	307	33	3	2	1
Fertigungs-/ Produktionstechnik	Diplom (U) und entsprechende Ab- schlussprüfungen	m	41	41	34	7	-	-	-
		w	2	2	2	-	-	-	-
		i	43	43	36	7	-	-	-
	Promotionen	m	34	34	31	3	-	-	-
		w	4	4	4	-	-	-	-
		i	38	38	35	3	-	-	-

Prüfungsjahr 2007

1 Abgelegte Prüfungen nach Fächergruppen, Studienbereichen, 1. Studienfach und Prüfungsgruppen

Fächergruppe Studienbereich 1. Studienfach	Prüfungsgruppe	Ge- schl.	Abgelegte Prüfungen insgesamt	Davon					
				bestanden			endgültig nicht bestanden		
				zusammen	Deutsche	Ausländer	zusammen	Deutsche	Ausländer
	Fachhochschulabschluss	m	429	429	403	26	-	-	-
		w	66	65	56	9	1	1	-
		i	495	494	459	35	1	1	-
	Bachelorabschluss	m	44	41	35	6	3	3	-
		w	9	7	7	-	2	2	-
		i	53	48	42	6	5	5	-
	Masterabschluss	m	80	79	32	47	1	-	1
		w	22	22	6	16	-	-	-
		i	102	101	38	63	1	-	1
	Studienfach zusammen	m	628	624	535	89	4	3	1
		w	103	100	75	25	3	3	-
		i	731	724	610	114	7	6	1
Gesundheitstechnik	Promotionen	m	1	1	-	1	-	-	-
		i	1	1	-	1	-	-	-
	LA Berufliche Schulen/ Sekundarstufe II, berufliche Schulen	w	2	2	2	-	-	-	-
		i	2	2	2	-	-	-	-
	Fachhochschulabschluss	m	228	227	200	27	1	1	-
		w	158	157	144	13	1	1	-
		i	386	384	344	40	2	2	-
	Bachelorabschluss	m	22	22	17	5	-	-	-
		w	14	14	8	6	-	-	-
		i	36	36	25	11	-	-	-
	Masterabschluss	m	56	56	34	22	-	-	-
		w	37	37	16	21	-	-	-
		i	93	93	50	43	-	-	-
	Studienfach zusammen	m	307	306	251	55	1	1	-
		w	211	210	170	40	1	1	-
		i	518	516	421	95	2	2	-
Glastechnik/Keramik	Diplom (U) und entsprechende Ab- schlussprüfungen	w	5	5	5	-	-	-	-
		i	5	5	5	-	-	-	-
	Promotionen	m	3	3	2	1	-	-	-
		w	3	3	2	1	-	-	-
		i	6	6	4	2	-	-	-
	Fachhochschulabschluss	m	8	8	7	1	-	-	-
		w	5	5	5	-	-	-	-
		i	13	13	12	1	-	-	-
	Studienfach zusammen	m	11	11	9	2	-	-	-
		w	13	13	12	1	-	-	-
		i	24	24	21	3	-	-	-
Holz-/Fasertechnik	Fachhochschulabschluss	m	141	141	140	1	-	-	-
		w	17	17	17	-	-	-	-
		i	158	158	157	1	-	-	-
	Masterabschluss	m	12	12	12	-	-	-	-
		w	3	3	3	-	-	-	-
		i	15	15	15	-	-	-	-
	Studienfach zusammen	m	153	153	152	1	-	-	-
		w	20	20	20	-	-	-	-
		i	173	173	172	1	-	-	-

Prüfungsjahr 2007

1 Abgelegte Prüfungen nach Fächergruppen, Studienbereichen, 1. Studienfach und Prüfungsgruppen

Fächergruppe Studienbereich 1. Studienfach	Prüfungsgruppe	Ge- schl.	Abgelegte Prüfungen insgesamt	Davon					
				bestanden			endgültig nicht bestanden		
				zusammen	Deutsche	Ausländer	zusammen	Deutsche	Ausländer
Kerntechnik/ Kernverfahrenstechnik	Sonstiger Abschluss	m	3	2	1	1	1	1	-
		i	3	2	1	1	1	1	-
	Studienfach zusammen	m	3	2	1	1	1	1	-
		i	3	2	1	1	1	1	-
Kunststofftechnik	Diplom (U) und entsprechende Ab- schlussprüfungen	m	1	1	1	-	-	-	-
		w	3	3	3	-	-	-	-
		i	4	4	4	-	-	-	-
	Fachhochschulabschluss	m	115	115	108	7	-	-	-
		w	18	18	16	2	-	-	-
		i	133	133	124	9	-	-	-
	Masterabschluss	m	20	20	1	19	-	-	-
		w	1	1	1	-	-	-	-
		i	21	21	2	19	-	-	-
	Studienfach zusammen	m	136	136	110	26	-	-	-
		w	22	22	20	2	-	-	-
		i	158	158	130	28	-	-	-
Maschinenbau/-wesen	Diplom (U) und entsprechende Ab- schlussprüfungen	m	2 585	2 555	2 190	365	30	19	11
		w	281	278	225	53	3	-	3
		i	2 866	2 833	2 415	418	33	19	14
	Promotionen	m	753	753	632	121	-	-	-
		w	62	62	44	18	-	-	-
		i	815	815	676	139	-	-	-
	LA Berufliche Schulen/ Sekundarstufe II, berufliche Schulen	m	9	9	9	-	-	-	-
		w	2	2	2	-	-	-	-
		i	11	11	11	-	-	-	-
	Fachhochschulabschluss	m	4 522	4 476	4 167	309	46	41	5
		w	318	314	288	26	4	3	1
		i	4 840	4 790	4 455	335	50	44	6
	Bachelorabschluss	m	320	295	217	78	25	17	8
		w	65	60	28	32	5	3	2
		i	385	355	245	110	30	20	10
	Masterabschluss	m	411	411	215	196	-	-	-
		w	81	80	28	52	1	-	1
		i	492	491	243	248	1	-	1
	Sonstiger Abschluss	m	2	2	2	-	-	-	-
		w	4	4	4	-	-	-	-
		i	6	6	6	-	-	-	-
	Studienfach zusammen	m	8 602	8 501	7 432	1 069	101	77	24
		w	813	800	619	181	13	6	7
		i	9 415	9 301	8 051	1 250	114	83	31
Metalltechnik	Diplom (U) und entsprechende Ab- schlussprüfungen	m	6	6	6	-	-	-	-
		i	6	6	6	-	-	-	-
	LA Berufliche Schulen/ Sekundarstufe II, berufliche Schulen	m	57	57	57	-	-	-	-
		w	15	15	15	-	-	-	-
		i	72	72	72	-	-	-	-

Prüfungsjahr 2007

1 Abgelegte Prüfungen nach Fächergruppen, Studienbereichen, 1. Studienfach und Prüfungsgruppen

Fächergruppe Studienbereich 1. Studienfach	Prüfungsgruppe	Ge- schl.	Abgelegte Prüfungen insgesamt	Davon					
				bestanden			endgültig nicht bestanden		
				zusammen	Deutsche	Ausländer	zusammen	Deutsche	Ausländer
Physikalische Technik	LA Master	m	4	4	4	-	-	-	-
		w	1	1	1	-	-	-	-
		i	5	5	5	-	-	-	-
	Studienfach zusammen	m	67	67	67	-	-	-	-
		w	16	16	16	-	-	-	-
		i	83	83	83	-	-	-	-
	Diplom (U) und entsprechende Ab- schlussprüfungen	m	60	60	57	3	-	-	-
		w	10	10	9	1	-	-	-
		i	70	70	66	4	-	-	-
	Promotionen	m	2	2	1	1	-	-	-
		i	2	2	1	1	-	-	-
	Fachhochschulabschluss	m	255	248	238	10	7	7	-
		w	48	47	43	4	1	1	-
		i	303	295	281	14	8	8	-
	Bachelorabschluss	m	9	8	2	6	1	1	-
		w	8	8	2	6	-	-	-
		i	17	16	4	12	1	1	-
	Masterabschluss	m	13	13	1	12	-	-	-
		w	2	2	-	2	-	-	-
		i	15	15	1	14	-	-	-
	Studienfach zusammen	m	339	331	299	32	8	8	-
		w	68	67	54	13	1	1	-
		i	407	398	353	45	9	9	-
Technische Kybernetik	Diplom (U) und entsprechende Ab- schlussprüfungen	m	59	59	58	1	-	-	-
		w	4	4	2	2	-	-	-
		i	63	63	60	3	-	-	-
	Promotionen	m	10	10	10	-	-	-	-
		i	10	10	10	-	-	-	-
	Studienfach zusammen	m	69	69	68	1	-	-	-
		w	4	4	2	2	-	-	-
		i	73	73	70	3	-	-	-
Textil- und Bekleidungs- technik/-gewerbe	LA Berufliche Schulen/ Sekundarstufe II, berufliche Schulen	w	4	4	4	-	-	-	-
		i	4	4	4	-	-	-	-
	Fachhochschulabschluss	m	61	61	49	12	-	-	-
		w	418	414	362	52	4	4	-
		i	479	475	411	64	4	4	-
	Bachelorabschluss	m	21	21	12	9	-	-	-
		w	91	91	81	10	-	-	-
		i	112	112	93	19	-	-	-
	Masterabschluss	m	14	14	3	11	-	-	-
		w	17	17	7	10	-	-	-
		i	31	31	10	21	-	-	-
	Studienfach zusammen	m	96	96	64	32	-	-	-
		w	530	526	454	72	4	4	-
		i	626	622	518	104	4	4	-
Transport-/Fördertechnik	Fachhochschulabschluss	m	26	26	17	9	-	-	-
		w	4	4	2	2	-	-	-
		i	30	30	19	11	-	-	-
	Studienfach zusammen	m	26	26	17	9	-	-	-
		w	4	4	2	2	-	-	-
		i	30	30	19	11	-	-	-

Prüfungsjahr 2007

1 Abgelegte Prüfungen nach Fächergruppen, Studienbereichen, 1. Studienfach und Prüfungsgruppen

Fächergruppe Studienbereich 1. Studienfach	Prüfungsgruppe	Ge- schl.	Abgelegte Prüfungen insgesamt	Davon					
				bestanden			endgültig nicht bestanden		
				zusammen	Deutsche	Ausländer	zusammen	Deutsche	Ausländer
Umwelttechnik (einschl. Recycling)	Diplom (U) und entsprechende Ab- schlussprüfungen	m	130	125	101	24	5	3	2
		w	67	66	48	18	1	-	1
		i	197	191	149	42	6	3	3
	Promotionen	m	6	6	6	-	-	-	-
		w	5	5	4	1	-	-	-
		i	11	11	10	1	-	-	-
	Fachhochschulabschluss	m	306	303	296	7	3	3	-
		w	105	102	92	10	3	3	-
		i	411	405	388	17	6	6	-
	Bachelorabschluss	m	28	28	12	16	-	-	-
		w	22	22	4	18	-	-	-
		i	50	50	16	34	-	-	-
	Masterabschluss	m	8	8	4	4	-	-	-
		w	16	16	6	10	-	-	-
		i	24	24	10	14	-	-	-
	Studienfach zusammen	m	478	470	419	51	8	6	2
		w	215	211	154	57	4	3	1
		i	693	681	573	108	12	9	3
Verfahrenstechnik	Diplom (U) und entsprechende Ab- schlussprüfungen	m	113	112	106	6	1	-	1
		w	48	48	45	3	-	-	-
		i	161	160	151	9	1	-	1
	Promotionen	m	33	33	17	16	-	-	-
		w	6	6	4	2	-	-	-
		i	39	39	21	18	-	-	-
	Fachhochschulabschluss	m	437	436	401	35	1	1	-
		w	223	223	192	31	-	-	-
		i	660	659	593	66	1	1	-
	Bachelorabschluss	m	72	71	65	6	1	1	-
		w	66	66	61	5	-	-	-
		i	138	137	126	11	1	1	-
	Masterabschluss	m	38	37	24	13	1	1	-
		w	27	27	18	9	-	-	-
		i	65	64	42	22	1	1	-
	Studienfach zusammen	m	693	689	613	76	4	3	1
		w	370	370	320	50	-	-	-
		i	1 063	1 059	933	126	4	3	1
Versorgungstechnik	Fachhochschulabschluss	m	516	509	476	33	7	7	-
		w	57	57	54	3	-	-	-
		i	573	566	530	36	7	7	-
	Bachelorabschluss	m	37	35	34	1	2	2	-
		w	8	7	7	-	1	1	-
		i	45	42	41	1	3	3	-
	Masterabschluss	m	54	54	54	-	-	-	-
		w	5	5	4	1	-	-	-
		i	59	59	58	1	-	-	-
	Studienfach zusammen	m	607	598	564	34	9	9	-
		w	70	69	65	4	1	1	-
		i	677	667	629	38	10	10	-
Werkstoffwissenschaften	Diplom (U) und entsprechende Ab- schlussprüfungen	m	183	180	161	19	3	3	-
		w	56	54	47	7	2	1	1
		i	239	234	208	26	5	4	1

Prüfungsjahr 2007

1 Abgelegte Prüfungen nach Fächergruppen, Studienbereichen, 1. Studienfach und Prüfungsgruppen

Fächergruppe Studienbereich 1. Studienfach	Prüfungsgruppe	Ge- schl.	Abgelegte Prüfungen insgesamt	Davon					
				bestanden			endgültig nicht bestanden		
				zusammen	Deutsche	Ausländer	zusammen	Deutsche	Ausländer
	Promotionen	m	93	93	67	26	-	-	-
		w	24	24	15	9	-	-	-
		i	117	117	82	35	-	-	-
	Fachhochschulabschluss	m	127	117	109	8	10	8	2
		w	64	60	58	2	4	3	1
		i	191	177	167	10	14	11	3
	Bachelorabschluss	m	35	29	26	3	6	5	1
		w	5	4	2	2	1	1	-
		i	40	33	28	5	7	6	1
	Masterabschluss	m	40	40	11	29	-	-	-
		w	16	16	8	8	-	-	-
		i	56	56	19	37	-	-	-
	Studienfach zusammen	m	478	459	374	85	19	16	3
		w	165	158	130	28	7	5	2
		i	643	617	504	113	26	21	5
	Studienbereich zusammen	m	14 136	13 969	12 206	1 763	167	133	34
		w	3 298	3 255	2 680	575	43	33	10
		i	17 434	17 224	14 886	2 338	210	166	44

Elektrotechnik (STB)

Elektr. Energietechnik	Promotionen	m	1	1	1	-	-	-	-
		i	1	1	1	-	-	-	-
	LA Berufliche Schulen/ Sekundarstufe II, berufliche Schulen	m	9	9	9	-	-	-	-
		w	2	2	2	-	-	-	-
		i	11	11	11	-	-	-	-
	Fachhochschulabschluss	m	138	138	102	36	-	-	-
		w	16	16	6	10	-	-	-
		i	154	154	108	46	-	-	-
	Bachelorabschluss	m	7	7	3	4	-	-	-
		w	1	1	-	1	-	-	-
		i	8	8	3	5	-	-	-
	Masterabschluss	m	46	44	9	35	2	-	2
		w	8	8	1	7	-	-	-
		i	54	52	10	42	2	-	2
	Studienfach zusammen	m	201	199	124	75	2	-	2
		w	27	27	9	18	-	-	-
		i	228	226	133	93	2	-	2
Elektrotechnik/Elektronik	Diplom (U) und entsprechende Ab- schlussprüfungen	m	1 663	1 625	1 287	338	38	26	12
		w	152	148	81	67	4	-	4
		i	1 815	1 773	1 368	405	42	26	16
	Promotionen	m	457	456	344	112	1	1	-
		w	36	36	19	17	-	-	-
		i	493	492	363	129	1	1	-
	LA Berufliche Schulen/ Sekundarstufe II, berufliche Schulen	m	49	48	48	-	1	1	-
		w	8	8	8	-	-	-	-
		i	57	56	56	-	1	1	-
	LA Master	m	6	6	6	-	-	-	-
		i	6	6	6	-	-	-	-

Prüfungsjahr 2007

1 Abgelegte Prüfungen nach Fächergruppen, Studienbereichen, 1. Studienfach und Prüfungsgruppen

Fächergruppe Studienbereich 1. Studienfach	Prüfungsgruppe	Ge- schl.	Abgelegte Prüfungen insgesamt	Davon					
				bestanden			endgültig nicht bestanden		
				zusammen	Deutsche	Ausländer	zusammen	Deutsche	Ausländer
Mikroelektronik	Fachhochschulabschluss	m	3 477	3 432	3 129	303	45	36	9
		w	198	195	137	58	3	2	1
		i	3 675	3 627	3 266	361	48	38	10
	Bachelorabschluss	m	334	308	223	85	26	17	9
		w	41	41	24	17	-	-	-
		i	375	349	247	102	26	17	9
	Masterabschluss	m	502	499	141	358	3	-	3
		w	79	78	7	71	1	-	1
		i	581	577	148	429	4	-	4
	Studienfach zusammen	m	6 488	6 374	5 178	1 196	114	81	33
		w	514	506	276	230	8	2	6
		i	7 002	6 880	5 454	1 426	122	83	39
	Diplom (U) und entsprechende Ab- schlussprüfungen	m	2	2	2	-	-	-	-
		i	2	2	2	-	-	-	-
	Fachhochschulabschluss	m	10	10	10	-	-	-	-
		w	2	2	2	-	-	-	-
		i	12	12	12	-	-	-	-
	Masterabschluss	m	19	19	-	19	-	-	-
		w	1	1	-	1	-	-	-
		i	20	20	-	20	-	-	-
	Studienfach zusammen	m	31	31	12	19	-	-	-
		w	3	3	2	1	-	-	-
		i	34	34	14	20	-	-	-
Mikrosystemtechnik	Diplom (U) und entsprechende Ab- schlussprüfungen	m	80	79	76	3	1	-	1
		w	8	8	8	-	-	-	-
		i	88	87	84	3	1	-	1
	Promotionen	m	15	15	11	4	-	-	-
		w	3	3	2	1	-	-	-
		i	18	18	13	5	-	-	-
	Fachhochschulabschluss	m	86	84	84	-	2	2	-
		w	14	14	13	1	-	-	-
		i	100	98	97	1	2	2	-
	Bachelorabschluss	m	23	19	18	1	4	3	1
		w	3	2	-	2	1	-	1
		i	26	21	18	3	5	3	2
	Masterabschluss	m	42	41	11	30	1	1	-
		w	10	10	3	7	-	-	-
		i	52	51	14	37	1	1	-
	Studienfach zusammen	m	246	238	200	38	8	6	2
		w	38	37	26	11	1	-	1
		i	284	275	226	49	9	6	3
Nachrichten-/ Informationstechnik	Diplom (U) und entsprechende Ab- schlussprüfungen	m	186	183	168	15	3	1	2
		w	40	40	33	7	-	-	-
		i	226	223	201	22	3	1	2
	Promotionen	m	25	25	23	2	-	-	-
		i	25	25	23	2	-	-	-
	Fachhochschulabschluss	m	699	699	599	100	-	-	-
		w	62	62	33	29	-	-	-
		i	761	761	632	129	-	-	-

Prüfungsjahr 2007

1 Abgelegte Prüfungen nach Fächergruppen, Studienbereichen, 1. Studienfach und Prüfungsgruppen

Fächergruppe Studienbereich 1. Studienfach	Prüfungsgruppe	Ge- schl.	Abgelegte Prüfungen insgesamt	Davon					
				bestanden			endgültig nicht bestanden		
				zusammen	Deutsche	Ausländer	zusammen	Deutsche	Ausländer
Optoelektronik	Bachelorabschluss	m	238	224	171	53	14	10	4
		w	35	35	21	14	-	-	-
		i	273	259	192	67	14	10	4
	Masterabschluss	m	368	365	113	252	3	-	3
		w	78	77	14	63	1	-	1
		i	446	442	127	315	4	-	4
	Studienfach zusammen	m	1 516	1 496	1 074	422	20	11	9
		w	215	214	101	113	1	-	1
		i	1 731	1 710	1 175	535	21	11	10
	Fachhochschulabschluss	m	58	58	58	-	-	-	-
		w	9	9	9	-	-	-	-
		i	67	67	67	-	-	-	-
	Masterabschluss	m	34	34	27	7	-	-	-
		w	21	21	11	10	-	-	-
		i	55	55	38	17	-	-	-
	Studienfach zusammen	m	92	92	85	7	-	-	-
		w	30	30	20	10	-	-	-
		i	122	122	105	17	-	-	-
	Studienbereich zusammen	m	8 574	8 430	6 673	1 757	144	98	46
		w	827	817	434	383	10	2	8
		i	9 401	9 247	7 107	2 140	154	100	54
Verkehrstechnik, Nautik (STB)									
Fahrzeugtechnik	Diplom (U) und entsprechende Ab- schlussprüfungen	m	71	68	51	17	3	1	2
		w	4	3	2	1	1	-	1
		i	75	71	53	18	4	1	3
	Promotionen	m	2	2	2	-	-	-	-
		i	2	2	2	-	-	-	-
	Fachhochschulabschluss	m	1 069	1 062	985	77	7	4	3
		w	41	41	37	4	-	-	-
		i	1 110	1 103	1 022	81	7	4	3
	Bachelorabschluss	m	15	2	2	-	13	13	-
		w	2	-	-	-	2	2	-
		i	17	2	2	-	15	15	-
	Masterabschluss	m	73	73	25	48	-	-	-
		w	11	11	2	9	-	-	-
		i	84	84	27	57	-	-	-
	Studienfach zusammen	m	1 230	1 207	1 065	142	23	18	5
		w	58	55	41	14	3	2	1
		i	1 288	1 262	1 106	156	26	20	6
Luft- und Raumfahrttechnik	Diplom (U) und entsprechende Ab- schlussprüfungen	m	253	243	218	25	10	9	1
		w	27	27	26	1	-	-	-
		i	280	270	244	26	10	9	1
	Promotionen	m	45	45	39	6	-	-	-
		w	3	3	3	-	-	-	-
		i	48	48	42	6	-	-	-
	Fachhochschulabschluss	m	164	163	150	13	1	1	-
		w	8	8	8	-	-	-	-
		i	172	171	158	13	1	1	-
	Bachelorabschluss	m	19	19	18	1	-	-	-
		w	2	2	2	-	-	-	-
		i	21	21	20	1	-	-	-

Prüfungsjahr 2007

1 Abgelegte Prüfungen nach Fächergruppen, Studienbereichen, 1. Studienfach und Prüfungsgruppen

Fächergruppe Studienbereich 1. Studienfach	Prüfungsgruppe	Ge- schl.	Abgelegte Prüfungen insgesamt	Davon					
				bestanden			endgültig nicht bestanden		
				zusammen	Deutsche	Ausländer	zusammen	Deutsche	Ausländer
Nautik/Seefahrt	Masterabschluss	m	13	13	5	8	-	-	-
		i	13	13	5	8	-	-	-
	Studienfach zusammen	m	494	483	430	53	11	10	1
		w	40	40	39	1	-	-	-
		i	534	523	469	54	11	10	1
	Fachhochschulabschluss	m	149	146	142	4	3	3	-
		w	26	26	24	2	-	-	-
		i	175	172	166	6	3	3	-
	Studienfach zusammen	m	149	146	142	4	3	3	-
		w	26	26	24	2	-	-	-
		i	175	172	166	6	3	3	-
Schiffbau/ Schiffstechnik	Diplom (U) und entsprechende Ab- schlussprüfungen	m	16	10	9	1	6	5	1
		w	2	1	1	-	1	1	-
		i	18	11	10	1	7	6	1
	Promotionen	m	1	1	-	1	-	-	-
		i	1	1	-	1	-	-	-
	Fachhochschulabschluss	m	58	58	53	5	-	-	-
		w	10	10	10	-	-	-	-
		i	68	68	63	5	-	-	-
	Bachelorabschluss	m	2	2	2	-	-	-	-
		i	2	2	2	-	-	-	-
	Studienfach zusammen	m	77	71	64	7	6	5	1
		w	12	11	11	-	1	1	-
i		89	82	75	7	7	6	1	
Verkehrs- ingenieurwesen	Diplom (U) und entsprechende Ab- schlussprüfungen	m	69	66	65	1	3	3	-
		w	12	12	11	1	-	-	-
		i	81	78	76	2	3	3	-
	Promotionen	m	7	7	7	-	-	-	-
		i	7	7	7	-	-	-	-
	Fachhochschulabschluss	m	80	80	75	5	-	-	-
		w	24	24	24	-	-	-	-
		i	104	104	99	5	-	-	-
	Studienfach zusammen	m	156	153	147	6	3	3	-
		w	36	36	35	1	-	-	-
		i	192	189	182	7	3	3	-
	Studienbereich zusammen	m	2 106	2 060	1 848	212	46	39	7
w		172	168	150	18	4	3	1	
i		2 278	2 228	1 998	230	50	42	8	
Architektur, Innenarchitektur (STB)									
Architektur	Diplom (U) und entsprechende Ab- schlussprüfungen	m	940	934	830	104	6	4	2
		w	1 078	1 076	935	141	2	1	1
		i	2 018	2 010	1 765	245	8	5	3
	Promotionen	m	40	40	35	5	-	-	-
		w	25	25	22	3	-	-	-
		i	65	65	57	8	-	-	-

Prüfungsjahr 2007

1 Abgelegte Prüfungen nach Fächergruppen, Studienbereichen, 1. Studienfach und Prüfungsgruppen

Fächergruppe Studienbereich 1. Studienfach	Prüfungsgruppe	Ge- schl.	Abgelegte Prüfungen insgesamt	Davon						
				bestanden			endgültig nicht bestanden			
				zusammen	Deutsche	Ausländer	zusammen	Deutsche	Ausländer	
Innenarchitektur	LA Berufliche Schulen/ Sekundarstufe II, berufliche Schulen	m	15	15	15	-	-	-	-	
		w	7	7	7	-	-	-	-	
		i	22	22	22	-	-	-	-	
	Künstlerischer Abschluss	m	48	48	37	11	-	-	-	
		w	43	43	38	5	-	-	-	
		i	91	91	75	16	-	-	-	
	Fachhochschulabschluss	m	1 323	1 318	1 236	82	5	4	1	
		w	1 353	1 351	1 273	78	2	2	-	
		i	2 676	2 669	2 509	160	7	6	1	
	Bachelorabschluss	m	201	194	182	12	7	4	3	
		w	198	195	181	14	3	3	-	
		i	399	389	363	26	10	7	3	
	Masterabschluss	m	160	160	122	38	-	-	-	
		w	147	147	118	29	-	-	-	
		i	307	307	240	67	-	-	-	
	Sonstiger Abschluss	m	2	2	2	-	-	-	-	
		w	4	4	3	1	-	-	-	
		i	6	6	5	1	-	-	-	
	Studienfach zusammen	m	2 729	2 711	2 459	252	18	12	6	
		w	2 855	2 848	2 577	271	7	6	1	
		i	5 584	5 559	5 036	523	25	18	7	
	Raumplanung (STB)	Diplom (U) und entsprechende Ab- schlussprüfungen	m	9	9	5	4	-	-	-
			w	21	21	20	1	-	-	-
			i	30	30	25	5	-	-	-
		Fachhochschulabschluss	m	126	125	117	8	1	-	1
			w	447	445	420	25	2	2	-
			i	573	570	537	33	3	2	1
		Bachelorabschluss	w	1	1	1	-	-	-	-
			i	1	1	1	-	-	-	-
		Masterabschluss	m	5	5	5	-	-	-	-
			w	10	10	8	2	-	-	-
			i	15	15	13	2	-	-	-
		Sonstiger Abschluss	m	1	1	-	1	-	-	-
			w	4	4	4	-	-	-	-
			i	5	5	4	1	-	-	-
		Studienfach zusammen	m	141	140	127	13	1	-	1
			w	483	481	453	28	2	2	-
			i	624	621	580	41	3	2	1
		Studienbereich zusammen	m	2 870	2 851	2 586	265	19	12	7
			w	3 338	3 329	3 030	299	9	8	1
			i	6 208	6 180	5 616	564	28	20	8
Raumplanung		Diplom (U) und entsprechende Ab- schlussprüfungen	m	182	181	174	7	1	1	-
	w		131	131	123	8	-	-	-	
	i		313	312	297	15	1	1	-	
	Promotionen	m	14	14	10	4	-	-	-	
		w	6	6	4	2	-	-	-	
		i	20	20	14	6	-	-	-	

Prüfungsjahr 2007

1 Abgelegte Prüfungen nach Fächergruppen, Studienbereichen, 1. Studienfach und Prüfungsgruppen

Fächergruppe Studienbereich 1. Studienfach	Prüfungsgruppe	Ge- schl.	Abgelegte Prüfungen insgesamt	Davon					
				bestanden			endgültig nicht bestanden		
				zusammen	Deutsche	Ausländer	zusammen	Deutsche	Ausländer
Umweltschutz	Fachhochschulabschluss	m	22	22	21	1	-	-	-
		w	14	14	13	1	-	-	-
		i	36	36	34	2	-	-	-
	Bachelorabschluss	w	1	1	1	-	-	-	-
		i	1	1	1	-	-	-	-
	Masterabschluss	m	29	29	21	8	-	-	-
		w	24	23	9	14	1	1	-
		i	53	52	30	22	1	1	-
	Sonstiger Abschluss	m	13	13	-	13	-	-	-
		w	11	10	-	10	1	-	1
		i	24	23	-	23	1	-	1
	Studienfach zusammen	m	260	259	226	33	1	1	-
		w	187	185	150	35	2	1	1
		i	447	444	376	68	3	2	1
	Diplom (U) und entsprechende Ab- schlussprüfungen	m	91	90	84	6	1	-	1
		w	86	86	77	9	-	-	-
		i	177	176	161	15	1	-	1
	Promotionen	m	21	21	15	6	-	-	-
		w	13	13	10	3	-	-	-
		i	34	34	25	9	-	-	-
	Fachhochschulabschluss	m	42	41	38	3	1	1	-
		w	44	44	42	2	-	-	-
		i	86	85	80	5	1	1	-
	Bachelorabschluss	m	36	36	15	21	-	-	-
		w	32	32	14	18	-	-	-
		i	68	68	29	39	-	-	-
	Masterabschluss	m	52	52	18	34	-	-	-
		w	26	26	10	16	-	-	-
		i	78	78	28	50	-	-	-
	Studienfach zusammen	m	242	240	170	70	2	1	1
		w	201	201	153	48	-	-	-
		i	443	441	323	118	2	1	1
	Studienbereich zusammen	m	502	499	396	103	3	2	1
		w	388	386	303	83	2	1	1
		i	890	885	699	186	5	3	2
Bauingenieurwesen (STB)									
Bauingenieurwesen/ Ingenieurbau	Diplom (U) und entsprechende Ab- schlussprüfungen	m	847	835	708	127	12	8	4
		w	305	297	253	44	8	6	2
		i	1 152	1 132	961	171	20	14	6
	Promotionen	m	185	185	162	23	-	-	-
		w	44	44	37	7	-	-	-
		i	229	229	199	30	-	-	-
	LA Berufliche Schulen/ Sekundarstufe II, berufliche Schulen	m	91	91	91	-	-	-	-
		w	54	54	54	-	-	-	-
		i	145	145	145	-	-	-	-
	Fachhochschulabschluss	m	2 029	1 998	1 829	169	31	29	2
		w	571	566	502	64	5	5	-
		i	2 600	2 564	2 331	233	36	34	2

Prüfungsjahr 2007

1 Abgelegte Prüfungen nach Fächergruppen, Studienbereichen, 1. Studienfach und Prüfungsgruppen

Fächergruppe Studienbereich 1. Studienfach	Prüfungsgruppe	Ge- schl.	Abgelegte Prüfungen insgesamt	Davon					
				bestanden			endgültig nicht bestanden		
				zusammen	Deutsche	Ausländer	zusammen	Deutsche	Ausländer
Holzbau	Bachelorabschluss	m	151	120	109	11	31	26	5
		w	53	46	41	5	7	7	-
		i	204	166	150	16	38	33	5
	Masterabschluss	m	308	306	210	96	2	1	1
		w	104	104	81	23	-	-	-
		i	412	410	291	119	2	1	1
	Sonstiger Abschluss	m	3	3	3	-	-	-	-
		w	1	1	1	-	-	-	-
		i	4	4	4	-	-	-	-
	Studienfach zusammen	m	3 614	3 538	3 112	426	76	64	12
		w	1 132	1 112	969	143	20	18	2
		i	4 746	4 650	4 081	569	96	82	14
	IA Berufliche Schulen/ Sekundarstufe II, berufliche Schulen	m	6	6	6	-	-	-	-
		w	1	1	1	-	-	-	-
		i	7	7	7	-	-	-	-
	Fachhochschulabschluss	m	93	93	93	-	-	-	-
		w	3	3	3	-	-	-	-
		i	96	96	96	-	-	-	-
	Bachelorabschluss	m	7	7	7	-	-	-	-
		w	2	2	2	-	-	-	-
		i	9	9	9	-	-	-	-
	Studienfach zusammen	m	106	106	106	-	-	-	-
		w	6	6	6	-	-	-	-
		i	112	112	112	-	-	-	-
Stahlbau	Fachhochschulabschluss	m	21	19	18	1	2	2	-
		w	2	2	2	-	-	-	-
		i	23	21	20	1	2	2	-
	Studienfach zusammen	m	21	19	18	1	2	2	-
		w	2	2	2	-	-	-	-
		i	23	21	20	1	2	2	-
Wasserbau	Fachhochschulabschluss	m	6	6	6	-	-	-	-
		w	9	9	8	1	-	-	-
		i	15	15	14	1	-	-	-
	Masterabschluss	m	1	1	-	1	-	-	-
		i	1	1	-	1	-	-	-
	Studienfach zusammen	m	7	7	6	1	-	-	-
		w	9	9	8	1	-	-	-
		i	16	16	14	2	-	-	-
Wasserwirtschaft	Diplom (U) und entsprechende Ab- schlussprüfungen	m	22	22	21	1	-	-	-
		w	16	16	14	2	-	-	-
		i	38	38	35	3	-	-	-
	Promotionen	m	8	8	5	3	-	-	-
		w	3	3	3	-	-	-	-
		i	11	11	8	3	-	-	-
	Fachhochschulabschluss	m	18	17	17	-	1	1	-
		w	5	5	5	-	-	-	-
		i	23	22	22	-	1	1	-

Prüfungsjahr 2007

1 Abgelegte Prüfungen nach Fächergruppen, Studienbereichen, 1. Studienfach und Prüfungsgruppen

Fächergruppe Studienbereich 1. Studienfach	Prüfungsgruppe	Ge- schl.	Abgelegte Prüfungen insgesamt	Davon					
				bestanden			endgültig nicht bestanden		
				zusammen	Deutsche	Ausländer	zusammen	Deutsche	Ausländer
	Masterabschluss	m	16	16	7	9	-	-	-
		w	10	10	6	4	-	-	-
		i	26	26	13	13	-	-	-
	Studienfach zusammen	m	64	63	50	13	1	1	-
		w	34	34	28	6	-	-	-
		i	98	97	78	19	1	1	-
	Studienbereich zusammen	m	3 812	3 733	3 292	441	79	67	12
		w	1 183	1 163	1 013	150	20	18	2
		i	4 995	4 896	4 305	591	99	85	14
Vermessungswesen (STB)									
Kartographie	Diplom (U) und entsprechende Ab- schlussprüfungen	m	5	5	5	-	-	-	-
		w	7	7	7	-	-	-	-
		i	12	12	12	-	-	-	-
	Promotionen	m	2	2	1	1	-	-	-
		w	1	1	1	-	-	-	-
		i	3	3	2	1	-	-	-
	Fachhochschulabschluss	m	50	48	48	-	2	2	-
		w	44	44	44	-	-	-	-
		i	94	92	92	-	2	2	-
	Bachelorabschluss	m	9	9	8	1	-	-	-
		w	7	7	7	-	-	-	-
		i	16	16	15	1	-	-	-
	Masterabschluss	m	5	5	2	3	-	-	-
		w	1	1	-	1	-	-	-
		i	6	6	2	4	-	-	-
	Studienfach zusammen	m	71	69	64	5	2	2	-
		w	60	60	59	1	-	-	-
		i	131	129	123	6	2	2	-
Vermessungswesen (Geodäsie)	Diplom (U) und entsprechende Ab- schlussprüfungen	m	105	102	93	9	3	2	1
		w	32	29	27	2	3	1	2
		i	137	131	120	11	6	3	3
	Promotionen	m	23	23	18	5	-	-	-
		w	10	10	8	2	-	-	-
		i	33	33	26	7	-	-	-
	Fachhochschulabschluss	m	254	251	248	3	3	3	-
		w	104	104	100	4	-	-	-
		i	358	355	348	7	3	3	-
	Bachelorabschluss	m	39	34	32	2	5	4	1
		w	11	11	10	1	-	-	-
		i	50	45	42	3	5	4	1
	Masterabschluss	m	41	40	12	28	1	-	1
		w	20	20	6	14	-	-	-
		i	61	60	18	42	1	-	1
	Studienfach zusammen	m	462	450	403	47	12	9	3
		w	177	174	151	23	3	1	2
		i	639	624	554	70	15	10	5
	Studienbereich zusammen	m	533	519	467	52	14	11	3
		w	237	234	210	24	3	1	2
		i	770	753	677	76	17	12	5
Ingenieurwissenschaften zusammen		m	34 745	34 213	29 246	4 967	532	414	118
		w	9 931	9 837	8 205	1 632	94	69	25
		i	44 676	44 050	37 451	6 599	626	483	143

Prüfungsjahr 2007

1 Abgelegte Prüfungen nach Fächergruppen, Studienbereichen, 1. Studienfach und Prüfungsgruppen

Fächergruppe Studienbereich 1. Studienfach	Prüfungsgruppe	Ge- schl.	Abgelegte Prüfungen insgesamt	Davon					
				bestanden			endgültig nicht bestanden		
				zusammen	Deutsche	Ausländer	zusammen	Deutsche	Ausländer
Kunst, Kunstwissenschaft									
Kunst, Kunstwissenschaft allgemein (STB)									
Interdisziplin. Studien (Schwerpunkt Kunst, Kunstwissenschaft)	Diplom (U) und entsprechende Ab- schlussprüfungen	w	20	20	20	-	-	-	-
		i	20	20	20	-	-	-	-
	Staatliche Lehramtsprü- fungen (LA) Grund- und Hauptschulen/Primarstufe	m	8	6	5	1	2	2	-
		w	63	59	58	1	4	4	-
		i	71	65	63	2	6	6	-
	LA Sonderschulen	m	3	3	3	-	-	-	-
		w	24	24	24	-	-	-	-
		i	27	27	27	-	-	-	-
	Künstlerischer Abschluss	m	4	4	2	2	-	-	-
		w	4	4	3	1	-	-	-
		i	8	8	5	3	-	-	-
	Masterabschluss	m	1	1	1	-	-	-	-
		w	5	5	4	1	-	-	-
		i	6	6	5	1	-	-	-
Studienfach zusammen		m	16	14	11	3	2	2	-
		w	116	112	109	3	4	4	-
		i	132	126	120	6	6	6	-
Kunsterziehung									
	Diplom (U) und entsprechende Ab- schlussprüfungen	m	13	13	13	-	-	-	-
		w	76	76	65	11	-	-	-
		i	89	89	78	11	-	-	-
	Promotionen	m	7	7	7	-	-	-	-
		w	4	4	4	-	-	-	-
		i	11	11	11	-	-	-	-
	Staatliche Lehramtsprü- fungen (LA) Grund- und Hauptschulen/Primarstufe	m	12	10	10	-	2	2	-
		w	113	113	110	3	-	-	-
		i	125	123	120	3	2	2	-
	Stufenübergreifendes LA Sekundarstufe I/Grund- schulen bzw. Primarstufe	m	7	7	7	-	-	-	-
		w	78	78	77	1	-	-	-
		i	85	85	84	1	-	-	-
	LA Realschulen/ Sekundarstufe I	m	17	17	17	-	-	-	-
		w	111	111	109	2	-	-	-
		i	128	128	126	2	-	-	-
	LA Gymnasien/Sekundar- stufe II, allgemein- bildende Schulen	m	69	69	66	3	-	-	-
		w	229	228	225	3	1	1	-
		i	298	297	291	6	1	1	-
	LA Sonderschulen	m	3	3	3	-	-	-	-
		w	13	13	13	-	-	-	-
		i	16	16	16	-	-	-	-
	LA Berufliche Schulen/ Sekundarstufe II, berufliche Schulen	m	1	1	1	-	-	-	-
		w	3	3	3	-	-	-	-
		i	4	4	4	-	-	-	-

Prüfungsjahr 2007

1 Abgelegte Prüfungen nach Fächergruppen, Studienbereichen, 1. Studienfach und Prüfungsgruppen

Fächergruppe Studienbereich 1. Studienfach	Prüfungsgruppe	Ge- schl.	Abgelegte Prüfungen insgesamt	Davon					
				bestanden			endgültig nicht bestanden		
				zusammen	Deutsche	Ausländer	zusammen	Deutsche	Ausländer
Kunstgeschichte, Kunstwissenschaft	Künstlerischer Abschluss	m	45	45	30	15	-	-	-
		w	68	68	46	22	-	-	-
		i	113	113	76	37	-	-	-
	Fachhochschulabschluss	m	14	14	14	-	-	-	-
		w	70	70	68	2	-	-	-
		i	84	84	82	2	-	-	-
	Bachelorabschluss	m	4	4	4	-	-	-	-
		w	38	38	38	-	-	-	-
		i	42	42	42	-	-	-	-
	Masterabschluss	m	9	9	4	5	-	-	-
		w	35	35	22	13	-	-	-
		i	44	44	26	18	-	-	-
	Studienfach zusammen	m	201	199	176	23	2	2	-
		w	838	837	780	57	1	1	-
		i	1 039	1 036	956	80	3	3	-
	Diplom (U) und entsprechende Ab- schlussprüfungen	m	117	117	105	12	-	-	-
		w	596	595	547	48	1	1	-
		i	713	712	652	60	1	1	-
	Promotionen	m	53	53	50	3	-	-	-
		w	100	100	93	7	-	-	-
		i	153	153	143	10	-	-	-
	LA Gymnasien/Sekundar- stufe II, allgemein- bildende Schulen	w	4	4	3	1	-	-	-
		i	4	4	3	1	-	-	-
	Bachelorabschluss	m	7	7	6	1	-	-	-
		w	68	68	63	5	-	-	-
		i	75	75	69	6	-	-	-
	Masterabschluss	w	11	11	11	-	-	-	-
		i	11	11	11	-	-	-	-
	Sonstiger Abschluss	m	1	1	1	-	-	-	-
		w	1	1	-	1	-	-	-
		i	2	2	1	1	-	-	-
	Studienfach zusammen	m	178	178	162	16	-	-	-
		w	780	779	717	62	1	1	-
		i	958	957	879	78	1	1	-
Restaurierungskunde	Diplom (U) und entsprechende Ab- schlussprüfungen	m	4	4	4	-	-	-	-
		w	10	10	9	1	-	-	-
		i	14	14	13	1	-	-	-
	Promotionen	m	1	1	1	-	-	-	-
		i	1	1	1	-	-	-	-
	Künstlerischer Abschluss	m	5	5	5	-	-	-	-
		w	30	30	28	2	-	-	-
		i	35	35	33	2	-	-	-
	Fachhochschulabschluss	m	26	25	24	1	1	1	-
		w	102	102	100	2	-	-	-
		i	128	127	124	3	1	1	-
	Bachelorabschluss	m	9	9	8	1	-	-	-
		w	38	38	37	1	-	-	-
		i	47	47	45	2	-	-	-

Prüfungsjahr 2007

1 Abgelegte Prüfungen nach Fächergruppen, Studienbereichen, 1. Studienfach und Prüfungsgruppen

Fächergruppe Studienbereich 1. Studienfach	Prüfungsgruppe	Ge- schl.	Abgelegte Prüfungen insgesamt	Davon					
				bestanden			endgültig nicht bestanden		
				zusammen	Deutsche	Ausländer	zusammen	Deutsche	Ausländer
	Masterabschluss	m	24	24	23	1	-	-	-
		w	80	80	69	11	-	-	-
		i	104	104	92	12	-	-	-
	Studienfach zusammen	m	69	68	65	3	1	1	-
		w	260	260	243	17	-	-	-
		i	329	328	308	20	1	1	-
	Studienbereich zusammen	m	464	459	414	45	5	5	-
		w	1 994	1 988	1 849	139	6	6	-
		i	2 458	2 447	2 263	184	11	11	-

Bildende Kunst (STB)

Bildende Kunst/Graphik	Diplom (U) und entsprechende Ab- schlussprüfungen	m	9	9	9	-	-	-	-
		w	16	16	12	4	-	-	-
		i	25	25	21	4	-	-	-
	Promotionen	m	2	2	2	-	-	-	-
		w	2	2	2	-	-	-	-
		i	4	4	4	-	-	-	-
	LA Realschulen/ Sekundarstufe I	m	1	1	1	-	-	-	-
		w	9	9	9	-	-	-	-
		i	10	10	10	-	-	-	-
	LA Gymnasien/Sekundar- stufe II, allgemein- bildende Schulen	m	5	5	5	-	-	-	-
		w	23	23	23	-	-	-	-
		i	28	28	28	-	-	-	-
	LA Sonderschulen	w	1	1	1	-	-	-	-
		i	1	1	1	-	-	-	-
	LA Master	w	4	4	4	-	-	-	-
		i	4	4	4	-	-	-	-
	Künstlerischer Abschluss	m	102	101	70	31	1	1	-
		w	176	175	135	40	1	1	-
		i	278	276	205	71	2	2	-
	Fachhochschulabschluss	m	6	6	5	1	-	-	-
		w	13	13	9	4	-	-	-
		i	19	19	14	5	-	-	-
	Bachelorabschluss	w	5	5	5	-	-	-	-
		i	5	5	5	-	-	-	-
	Masterabschluss	m	2	2	1	1	-	-	-
		w	6	6	2	4	-	-	-
		i	8	8	3	5	-	-	-
	Sonstiger Abschluss	m	1	1	1	-	-	-	-
		w	5	5	3	2	-	-	-
		i	6	6	4	2	-	-	-
	Studienfach zusammen	m	128	127	94	33	1	1	-
		w	260	259	205	54	1	1	-
		i	388	386	299	87	2	2	-
Bildhauerei/Plastik	Diplom (U) und entsprechende Ab- schlussprüfungen	m	1	1	1	-	-	-	-
		w	6	6	6	-	-	-	-
		i	7	7	7	-	-	-	-

Prüfungsjahr 2007

1 Abgelegte Prüfungen nach Fächergruppen, Studienbereichen, 1. Studienfach und Prüfungsgruppen

Fächergruppe Studienbereich 1. Studienfach	Prüfungsgruppe	Ge- schl.	Abgelegte Prüfungen insgesamt	Davon					
				bestanden			endgültig nicht bestanden		
				zusammen	Deutsche	Ausländer	zusammen	Deutsche	Ausländer
Malerei	Künstlerischer Abschluss	m	35	35	27	8	-	-	-
		w	75	75	60	15	-	-	-
		i	110	110	87	23	-	-	-
	Fachhochschulabschluss	w	3	3	3	-	-	-	-
		i	3	3	3	-	-	-	-
		Studienfach zusammen	m	36	36	28	8	-	-
	w		84	84	69	15	-	-	-
	i		120	120	97	23	-	-	-
	Diplom (U) und entsprechende Ab- schlussprüfungen	m	7	7	6	1	-	-	-
		w	7	7	6	1	-	-	-
		i	14	14	12	2	-	-	-
	Künstlerischer Abschluss	m	26	26	24	2	-	-	-
		w	42	42	37	5	-	-	-
		i	68	68	61	7	-	-	-
	Studienfach zusammen	m	33	33	30	3	-	-	-
		w	49	49	43	6	-	-	-
		i	82	82	73	9	-	-	-
Neue Medien	Künstlerischer Abschluss	m	52	52	42	10	-	-	-
		w	32	32	23	9	-	-	-
		i	84	84	65	19	-	-	-
	Fachhochschulabschluss	m	65	65	58	7	-	-	-
		w	62	62	59	3	-	-	-
		i	127	127	117	10	-	-	-
	Bachelorabschluss	m	118	118	116	2	-	-	-
		w	128	127	124	3	1	1	-
		i	246	245	240	5	1	1	-
	Masterabschluss	m	2	2	1	1	-	-	-
		w	1	1	1	-	-	-	-
		i	3	3	2	1	-	-	-
	Sonstiger Abschluss	m	1	1	1	-	-	-	-
		i	1	1	1	-	-	-	-
	Studienfach zusammen	m	238	238	218	20	-	-	-
		w	223	222	207	15	1	1	-
		i	461	460	425	35	1	1	-
Studienbereich zusammen	m	435	434	370	64	1	1	-	
	w	616	614	524	90	2	2	-	
	i	1 051	1 048	894	154	3	3	-	
Gestaltung (STB)									
Angewandte Kunst	LA Berufliche Schulen/ Sekundarstufe II, berufliche Schulen	m	7	7	7	-	-	-	-
		w	26	26	26	-	-	-	-
		i	33	33	33	-	-	-	-
	Künstlerischer Abschluss	m	19	19	18	1	-	-	-
		w	32	32	30	2	-	-	-
		i	51	51	48	3	-	-	-
	Fachhochschulabschluss	m	163	163	142	21	-	-	-
		w	311	311	278	33	-	-	-
		i	474	474	420	54	-	-	-
	Bachelorabschluss	m	5	5	5	-	-	-	-
		w	4	4	4	-	-	-	-
		i	9	9	9	-	-	-	-

Prüfungsjahr 2007

1 Abgelegte Prüfungen nach Fächergruppen, Studienbereichen, 1. Studienfach und Prüfungsgruppen

Fächergruppe Studienbereich 1. Studienfach	Prüfungsgruppe	Ge- schl.	Abgelegte Prüfungen insgesamt	Davon					
				bestanden			endgültig nicht bestanden		
				zusammen	Deutsche	Ausländer	zusammen	Deutsche	Ausländer
Edelstein- und Schmuckdesign	Masterabschluss	m	4	4	1	3	-	-	-
		w	3	3	2	1	-	-	-
		i	7	7	3	4	-	-	-
	Studienfach zusammen	m	198	198	173	25	-	-	-
		w	376	376	340	36	-	-	-
		i	574	574	513	61	-	-	-
	Fachhochschulabschluss	m	3	3	3	-	-	-	-
		w	18	18	17	1	-	-	-
		i	21	21	20	1	-	-	-
	Bachelorabschluss	w	8	8	8	-	-	-	-
		i	8	8	8	-	-	-	-
	Studienfach zusammen	m	3	3	3	-	-	-	-
		w	26	26	25	1	-	-	-
		i	29	29	28	1	-	-	-
Graphikdesign/Kommuni- kationsgestaltung	Diplom (U) und entsprechende Ab- schlussprüfungen	m	85	85	82	3	-	-	-
		w	102	102	94	8	-	-	-
		i	187	187	176	11	-	-	-
	Promotionen	m	2	2	2	-	-	-	-
		i	2	2	2	-	-	-	-
	Künstlerischer Abschluss	m	140	140	125	15	-	-	-
		w	184	184	160	24	-	-	-
		i	324	324	285	39	-	-	-
	Fachhochschulabschluss	m	521	521	489	32	-	-	-
		w	966	965	887	78	1	1	-
		i	1 487	1 486	1 376	110	1	1	-
	Bachelorabschluss	m	130	129	126	3	1	1	-
		w	114	114	105	9	-	-	-
		i	244	243	231	12	1	1	-
	Masterabschluss	m	16	16	14	2	-	-	-
		w	17	17	12	5	-	-	-
		i	33	33	26	7	-	-	-
	Sonstiger Abschluss	m	18	18	9	9	-	-	-
		w	13	13	8	5	-	-	-
		i	31	31	17	14	-	-	-
	Studienfach zusammen	m	912	911	847	64	1	1	-
		w	1 396	1 395	1 266	129	1	1	-
		i	2 308	2 306	2 113	193	2	2	-
Industriedesign/ Produktgestaltung	Diplom (U) und entsprechende Ab- schlussprüfungen	m	93	93	80	13	-	-	-
		w	77	77	67	10	-	-	-
		i	170	170	147	23	-	-	-
	Promotionen	m	1	1	1	-	-	-	-
		w	2	2	2	-	-	-	-
		i	3	3	3	-	-	-	-
	Künstlerischer Abschluss	m	83	83	73	10	-	-	-
		w	83	83	69	14	-	-	-
		i	166	166	142	24	-	-	-
	Fachhochschulabschluss	m	175	175	164	11	-	-	-
		w	143	143	133	10	-	-	-
		i	318	318	297	21	-	-	-

Prüfungsjahr 2007

1 Abgelegte Prüfungen nach Fächergruppen, Studienbereichen, 1. Studienfach und Prüfungsgruppen

Fächergruppe Studienbereich 1. Studienfach	Prüfungsgruppe	Ge- schl.	Abgelegte Prüfungen insgesamt	Davon					
				bestanden			endgültig nicht bestanden		
				zusammen	Deutsche	Ausländer	zusammen	Deutsche	Ausländer
Textilgestaltung	Bachelorabschluss	m	10	10	10	-	-	-	-
		w	5	5	5	-	-	-	-
		i	15	15	15	-	-	-	-
	Masterabschluss	m	11	11	4	7	-	-	-
		w	5	5	3	2	-	-	-
		i	16	16	7	9	-	-	-
	Studienfach zusammen	m	373	373	332	41	-	-	-
		w	315	315	279	36	-	-	-
		i	688	688	611	77	-	-	-
	Diplom (U) und entsprechende Ab- schlussprüfungen	m	1	1	1	-	-	-	-
		w	16	16	15	1	-	-	-
		i	17	17	16	1	-	-	-
	Promotionen	w	1	1	1	-	-	-	-
		i	1	1	1	-	-	-	-
	Staatliche Lehramtsprü- fungen (LA) Grund- und Hauptschulen/Primarstufe	m	2	2	2	-	-	-	-
		w	43	42	40	2	1	1	-
		i	45	44	42	2	1	1	-
	Stufenübergreifendes LA Sekundarstufe I/Grund- schulen bzw. Primarstufe	w	17	17	17	-	-	-	-
		i	17	17	17	-	-	-	-
	LA Realschulen/ Sekundarstufe I	m	2	2	2	-	-	-	-
		w	54	54	50	4	-	-	-
		i	56	56	52	4	-	-	-
	LA Gymnasien/Sekundar- stufe II, allgemein- bildende Schulen	w	1	1	1	-	-	-	-
		i	1	1	1	-	-	-	-
	LA Sonderschulen	w	5	5	5	-	-	-	-
		i	5	5	5	-	-	-	-
	Künstlerischer Abschluss	m	1	1	1	-	-	-	-
		w	34	34	28	6	-	-	-
		i	35	35	29	6	-	-	-
	Fachhochschulabschluss	m	18	17	16	1	1	1	-
		w	197	196	179	17	1	1	-
		i	215	213	195	18	2	2	-
	Bachelorabschluss	m	1	1	1	-	-	-	-
		w	19	19	16	3	-	-	-
		i	20	20	17	3	-	-	-
	Masterabschluss	w	4	4	2	2	-	-	-
		i	4	4	2	2	-	-	-
	Studienfach zusammen	m	25	24	23	1	1	1	-
		w	391	389	354	35	2	2	-
		i	416	413	377	36	3	3	-
Werkerziehung	Staatliche Lehramtsprü- fungen (LA) Grund- und Hauptschulen/Primarstufe	m	2	2	2	-	-	-	-
		i	2	2	2	-	-	-	-
	Stufenübergreifendes LA Sekundarstufe I/Grund- schulen bzw. Primarstufe	w	16	15	15	-	1	1	-
		i	16	15	15	-	1	1	-

Prüfungsjahr 2007

1 Abgelegte Prüfungen nach Fächergruppen, Studienbereichen, 1. Studienfach und Prüfungsgruppen

Fächergruppe Studienbereich 1. Studienfach	Prüfungsgruppe	Ge- schl.	Abgelegte Prüfungen insgesamt	Davon					
				bestanden			endgültig nicht bestanden		
				zusammen	Deutsche	Ausländer	zusammen	Deutsche	Ausländer
Darstellende Kunst, Film und Fernsehen, Theaterwissenschaft (STB)	LA Realschulen/ Sekundarstufe I	m	1	1	1	-	-	-	-
		i	1	1	1	-	-	-	-
	LA Master	m	2	2	2	-	-	-	-
		w	5	5	5	-	-	-	-
		i	7	7	7	-	-	-	-
	Bachelorabschluss	w	9	9	9	-	-	-	-
		i	9	9	9	-	-	-	-
	Studienfach zusammen	m	5	5	5	-	-	-	-
		w	30	29	29	-	1	1	-
		i	35	34	34	-	1	1	-
	Studienbereich zusammen	m	1 516	1 514	1 383	131	2	2	-
		w	2 534	2 530	2 293	237	4	4	-
		i	4 050	4 044	3 676	368	6	6	-
Darstellende Kunst/ Bühnenkunst/Regie	Diplom (U) und entsprechende Ab- schlussprüfungen	m	4	4	4	-	-	-	-
		w	14	14	13	1	-	-	-
		i	18	18	17	1	-	-	-
	Staatliche Lehramtsprü- fungen (LA) Grund- und Hauptschulen/Primarstufe	m	2	2	2	-	-	-	-
		w	3	3	3	-	-	-	-
		i	5	5	5	-	-	-	-
	LA Gymnasien/Sekundar- stufe II, allgemein- bildende Schulen	m	4	4	4	-	-	-	-
		w	4	4	4	-	-	-	-
		i	8	8	8	-	-	-	-
	LA Sonderschulen	w	2	2	2	-	-	-	-
		i	2	2	2	-	-	-	-
	Künstlerischer Abschluss	m	58	58	33	25	-	-	-
		w	114	114	71	43	-	-	-
		i	172	172	104	68	-	-	-
	Masterabschluss	m	2	2	1	1	-	-	-
		w	8	8	7	1	-	-	-
		i	10	10	8	2	-	-	-
	Studienfach zusammen	m	70	70	44	26	-	-	-
		w	145	145	100	45	-	-	-
		i	215	215	144	71	-	-	-
Film und Fernsehen	Diplom (U) und entsprechende Ab- schlussprüfungen	m	29	29	28	1	-	-	-
		w	44	44	38	6	-	-	-
		i	73	73	66	7	-	-	-
	Promotionen	m	3	3	3	-	-	-	-
		w	3	3	3	-	-	-	-
		i	6	6	6	-	-	-	-
	Künstlerischer Abschluss	m	90	88	74	14	2	2	-
		w	78	77	65	12	1	1	-
		i	168	165	139	26	3	3	-
	Fachhochschulabschluss	m	20	20	19	1	-	-	-
		w	4	4	4	-	-	-	-
		i	24	24	23	1	-	-	-

Prüfungsjahr 2007

1 Abgelegte Prüfungen nach Fächergruppen, Studienbereichen, 1. Studienfach und Prüfungsgruppen

Fächergruppe Studienbereich 1. Studienfach	Prüfungsgruppe	Ge- schl.	Abgelegte Prüfungen insgesamt	Davon					
				bestanden			endgültig nicht bestanden		
				zusammen	Deutsche	Ausländer	zusammen	Deutsche	Ausländer
Schauspiel	Bachelorabschluss	m	23	23	22	1	-	-	-
		w	8	8	8	-	-	-	-
		i	31	31	30	1	-	-	-
	Masterabschluss	m	8	8	8	-	-	-	-
		w	5	5	3	2	-	-	-
		i	13	13	11	2	-	-	-
	Sonstiger Abschluss	m	2	2	2	-	-	-	-
		w	4	4	4	-	-	-	-
		i	6	6	6	-	-	-	-
	Studienfach zusammen	m	175	173	156	17	2	2	-
		w	146	145	125	20	1	1	-
		i	321	318	281	37	3	3	-
	Künstlerischer Abschluss	m	56	56	51	5	-	-	-
		w	56	56	51	5	-	-	-
		i	112	112	102	10	-	-	-
	Studienfach zusammen	m	56	56	51	5	-	-	-
		w	56	56	51	5	-	-	-
		i	112	112	102	10	-	-	-
Tanzpädagogik	Künstlerischer Abschluss	w	11	11	6	5	-	-	-
		i	11	11	6	5	-	-	-
	Studienfach zusammen	w	11	11	6	5	-	-	-
		i	11	11	6	5	-	-	-
Theaterwissenschaft	Diplom (U) und entsprechende Ab- schlussprüfungen	m	74	74	71	3	-	-	-
		w	217	217	192	25	-	-	-
		i	291	291	263	28	-	-	-
	Promotionen	m	3	3	3	-	-	-	-
		w	12	12	9	3	-	-	-
		i	15	15	12	3	-	-	-
	Künstlerischer Abschluss	m	4	4	4	-	-	-	-
		w	14	14	13	1	-	-	-
		i	18	18	17	1	-	-	-
	Fachhochschulabschluss	m	4	4	3	1	-	-	-
		w	17	17	15	2	-	-	-
		i	21	21	18	3	-	-	-
	Bachelorabschluss	m	17	16	16	-	1	1	-
		w	41	40	37	3	1	1	-
		i	58	56	53	3	2	2	-
	Masterabschluss	m	1	1	1	-	-	-	-
		w	1	1	1	-	-	-	-
		i	2	2	2	-	-	-	-
	Sonstiger Abschluss	m	1	1	1	-	-	-	-
		w	3	3	2	1	-	-	-
		i	4	4	3	1	-	-	-
	Studienfach zusammen	m	104	103	99	4	1	1	-
		w	305	304	269	35	1	1	-
		i	409	407	368	39	2	2	-
	Studienbereich zusammen	m	405	402	350	52	3	3	-
		w	663	661	551	110	2	2	-
		i	1 068	1 063	901	162	5	5	-

Prüfungsjahr 2007

1 Abgelegte Prüfungen nach Fächergruppen, Studienbereichen, 1. Studienfach und Prüfungsgruppen

Fächergruppe Studienbereich 1. Studienfach	Prüfungsgruppe	Ge- schl.	Abgelegte Prüfungen insgesamt	Davon					
				bestanden			endgültig nicht bestanden		
				zusammen	Deutsche	Ausländer	zusammen	Deutsche	Ausländer
Musik, Musikwissenschaft (STB)									
Dirigieren	Künstlerischer Abschluss	m	48	48	25	23	-	-	-
		w	28	28	12	16	-	-	-
		i	76	76	37	39	-	-	-
Studienfach zusammen	m	48	48	25	23	-	-	-	
	w	28	28	12	16	-	-	-	
	i	76	76	37	39	-	-	-	
Gesang	Diplom (U) und entsprechende Ab- schlussprüfungen	m	7	7	5	2	-	-	-
		w	9	9	9	-	-	-	-
		i	16	16	14	2	-	-	-
	LA Gymnasien/Sekundar- stufe II, allgemein- bildende Schulen	m	2	2	2	-	-	-	-
		w	4	4	4	-	-	-	-
		i	6	6	6	-	-	-	-
	Künstlerischer Abschluss	m	97	97	35	62	-	-	-
		w	203	203	112	91	-	-	-
		i	300	300	147	153	-	-	-
	Masterabschluss	m	1	1	1	-	-	-	-
		w	2	2	1	1	-	-	-
		i	3	3	2	1	-	-	-
Studienfach zusammen	m	107	107	43	64	-	-	-	
	w	218	218	126	92	-	-	-	
	i	325	325	169	156	-	-	-	
Instrumentalmusik	Diplom (U) und entsprechende Ab- schlussprüfungen	w	2	2	1	1	-	-	-
		i	2	2	1	1	-	-	-
	LA Gymnasien/Sekundar- stufe II, allgemein- bildende Schulen	m	2	2	2	-	-	-	-
		w	8	8	7	1	-	-	-
		i	10	10	9	1	-	-	-
	Künstlerischer Abschluss	m	586	584	271	313	2	1	1
		w	1 006	1 003	324	679	3	-	3
		i	1 592	1 587	595	992	5	1	4
	Masterabschluss	w	1	1	-	1	-	-	-
		i	1	1	-	1	-	-	-
	Sonstiger Abschluss	m	9	9	4	5	-	-	-
		w	17	17	4	13	-	-	-
		i	26	26	8	18	-	-	-
Studienfach zusammen	m	597	595	277	318	2	1	1	
	w	1 034	1 031	336	695	3	-	3	
	i	1 631	1 626	613	1 013	5	1	4	
Jazz und Popularmusik									
	Diplom (U) und entsprechende Ab- schlussprüfungen	m	3	3	3	-	-	-	-
		i	3	3	3	-	-	-	-
	Künstlerischer Abschluss	m	80	80	70	10	-	-	-
		w	19	19	17	2	-	-	-
		i	99	99	87	12	-	-	-
	Bachelorabschluss	m	21	21	21	-	-	-	-
		w	2	2	2	-	-	-	-
		i	23	23	23	-	-	-	-

Prüfungsjahr 2007

1 Abgelegte Prüfungen nach Fächergruppen, Studienbereichen, 1. Studienfach und Prüfungsgruppen

Fächergruppe Studienbereich 1. Studienfach	Prüfungsgruppe	Ge- schl.	Abgelegte Prüfungen insgesamt	Davon					
				bestanden			endgültig nicht bestanden		
				zusammen	Deutsche	Ausländer	zusammen	Deutsche	Ausländer
Kirchenmusik	Masterabschluss	m	1	1	1	-	-	-	-
		w	1	1	1	-	-	-	-
		i	1	1	1	-	-	-	-
	Studienfach zusammen	m	105	105	95	10	-	-	-
		w	21	21	19	2	-	-	-
		i	126	126	114	12	-	-	-
	Diplom (U) und entsprechende Ab- schlussprüfungen	m	2	2	2	-	-	-	-
		w	2	2	2	-	-	-	-
		i	2	2	2	-	-	-	-
	Künstlerischer Abschluss	m	64	64	60	4	-	-	-
		w	53	53	43	10	-	-	-
		i	117	117	103	14	-	-	-
Studienfach zusammen	m	66	66	62	4	-	-	-	
	w	53	53	43	10	-	-	-	
	i	119	119	105	14	-	-	-	
Komposition	Künstlerischer Abschluss	m	41	41	25	16	-	-	-
		w	22	22	2	20	-	-	-
		i	63	63	27	36	-	-	-
Studienfach zusammen	m	41	41	25	16	-	-	-	
	w	22	22	2	20	-	-	-	
	i	63	63	27	36	-	-	-	
Musikerziehung	Diplom (U) und entsprechende Ab- schlussprüfungen	m	27	27	22	5	-	-	-
		w	49	49	39	10	-	-	-
		i	76	76	61	15	-	-	-
	Promotionen	m	7	7	6	1	-	-	-
		w	7	7	7	-	-	-	-
		i	14	14	13	1	-	-	-
	Staatliche Lehramtsprü- fungen (LA) Grund- und Hauptschulen/Primarstufe	m	20	20	19	1	-	-	-
		w	123	123	120	3	-	-	-
		i	143	143	139	4	-	-	-
	Stufenübergreifendes LA Sekundarstufe I/Grund- schulen bzw. Primarstufe	m	12	12	11	1	-	-	-
		w	79	79	78	1	-	-	-
		i	91	91	89	2	-	-	-
	LA Realschulen/ Sekundarstufe I	m	49	49	49	-	-	-	-
		w	94	91	87	4	3	3	-
		i	143	140	136	4	3	3	-
	LA Gymnasien/Sekundar- stufe II, allgemein- bildende Schulen	m	141	141	140	1	-	-	-
		w	192	192	189	3	-	-	-
		i	333	333	329	4	-	-	-
	LA Sonderschulen	m	3	3	3	-	-	-	-
		w	20	20	20	-	-	-	-
		i	23	23	23	-	-	-	-
	LA Berufliche Schulen/ Sekundarstufe II, berufliche Schulen	m	1	1	1	-	-	-	-
		w	4	4	4	-	-	-	-
		i	5	5	5	-	-	-	-

Prüfungsjahr 2007

1 Abgelegte Prüfungen nach Fächergruppen, Studienbereichen, 1. Studienfach und Prüfungsgruppen

Fächergruppe Studienbereich 1. Studienfach	Prüfungsgruppe	Ge- schl.	Abgelegte Prüfungen insgesamt	Davon					
				bestanden			endgültig nicht bestanden		
				zusammen	Deutsche	Ausländer	zusammen	Deutsche	Ausländer
Musikwissenschaft/ -geschichte	LA Bachelor	m	1	1	1	-	-	-	-
		w	4	4	4	-	-	-	-
		i	5	5	5	-	-	-	-
	Künstlerischer Abschluss	m	100	96	82	14	4	-	4
		w	218	215	166	49	3	-	3
		i	318	311	248	63	7	-	7
	Fachhochschulabschluss	m	22	22	18	4	-	-	-
		w	58	58	46	12	-	-	-
		i	80	80	64	16	-	-	-
	Bachelorabschluss	m	4	4	4	-	-	-	-
		w	10	10	8	2	-	-	-
		i	14	14	12	2	-	-	-
	Sonstiger Abschluss	m	5	5	4	1	-	-	-
		w	7	7	1	6	-	-	-
		i	12	12	5	7	-	-	-
	Studienfach zusammen	m	392	388	360	28	4	-	4
		w	865	859	769	90	6	3	3
		i	1 257	1 247	1 129	118	10	3	7
	Diplom (U) und entsprechende Ab- schlussprüfungen	m	87	86	80	6	1	1	-
		w	127	126	117	9	1	1	-
		i	214	212	197	15	2	2	-
	Promotionen	m	32	32	25	7	-	-	-
		w	20	20	17	3	-	-	-
		i	52	52	42	10	-	-	-
	Staatliche Lehramtsprü- fungen (LA) Grund- und Hauptschulen/Primarstufe	w	1	1	1	-	-	-	-
		i	1	1	1	-	-	-	-
	LA Gymnasien/Sekundar- stufe II, allgemein- bildende Schulen	m	4	4	4	-	-	-	-
		w	10	10	10	-	-	-	-
		i	14	14	14	-	-	-	-
	Künstlerischer Abschluss	m	7	7	7	-	-	-	-
		w	19	18	17	1	1	-	1
		i	26	25	24	1	1	-	1
	Bachelorabschluss	m	4	4	4	-	-	-	-
		w	12	12	12	-	-	-	-
		i	16	16	16	-	-	-	-
	Masterabschluss	m	6	6	6	-	-	-	-
		w	17	17	11	6	-	-	-
		i	23	23	17	6	-	-	-
	Studienfach zusammen	m	140	139	126	13	1	1	-
		w	206	204	185	19	2	1	1
		i	346	343	311	32	3	2	1
Orchestermusik	Diplom (U) und entsprechende Ab- schlussprüfungen	m	3	3	1	2	-	-	-
		w	6	6	-	6	-	-	-
		i	9	9	1	8	-	-	-
	Künstlerischer Abschluss	m	120	119	63	56	1	-	1
		w	141	141	60	81	-	-	-
		i	261	260	123	137	1	-	1
		m							
		w							
		i							

Prüfungsjahr 2007

1 Abgelegte Prüfungen nach Fächergruppen, Studienbereichen, 1. Studienfach und Prüfungsgruppen

Fächergruppe Studienbereich 1. Studienfach	Prüfungsgruppe	Ge- schl.	Abgelegte Prüfungen insgesamt	Davon					
				bestanden			endgültig nicht bestanden		
				zusammen	Deutsche	Ausländer	zusammen	Deutsche	Ausländer
	Sonstiger Abschluss	m	2	2	1	1	-	-	-
		w	3	3	1	2	-	-	-
		i	5	5	2	3	-	-	-
	Studienfach zusammen	m	125	124	65	59	1	-	1
		w	150	150	61	89	-	-	-
		i	275	274	126	148	1	-	1
Rhythmik	Künstlerischer Abschluss	w	6	6	5	1	-	-	-
		i	6	6	5	1	-	-	-
	Studienfach zusammen	w	6	6	5	1	-	-	-
		i	6	6	5	1	-	-	-
Tonmeister	Künstlerischer Abschluss	m	10	10	9	1	-	-	-
		w	2	2	2	-	-	-	-
		i	12	12	11	1	-	-	-
	Studienfach zusammen	m	10	10	9	1	-	-	-
		w	2	2	2	-	-	-	-
		i	12	12	11	1	-	-	-
	Studienbereich zusammen	m	1 631	1 623	1 087	536	8	2	6
		w	2 605	2 594	1 560	1 034	11	4	7
		i	4 236	4 217	2 647	1 570	19	6	13
Kunst, Kunstwissenschaft zusammen		m	4 451	4 432	3 604	828	19	13	6
		w	8 412	8 387	6 777	1 610	25	18	7
		i	12 863	12 819	10 381	2 438	44	31	13
Außerhalb der Studienbereichsgliederung									
Außerhalb der Studienbereichsgliederung (STB)									
Sonstige Fächer	Promotionen	m	40	40	32	8	-	-	-
		w	8	8	5	3	-	-	-
		i	48	48	37	11	-	-	-
	LA Gymnasien/Sekundar- stufe II, allgemein- bildende Schulen	m	1	1	1	-	-	-	-
		w	1	1	1	-	-	-	-
		i	2	2	2	-	-	-	-
	LA Berufliche Schulen/ Sekundarstufe II, berufliche Schulen	w	2	2	2	-	-	-	-
		i	2	2	2	-	-	-	-
	Masterabschluss	m	6	6	-	6	-	-	-
		w	4	4	1	3	-	-	-
		i	10	10	1	9	-	-	-
	Studienfach zusammen	m	47	47	33	14	-	-	-
		w	15	15	9	6	-	-	-
		i	62	62	42	20	-	-	-
	Studienbereich zusammen	m	47	47	33	14	-	-	-
		w	15	15	9	6	-	-	-
		i	62	62	42	20	-	-	-
Außerhalb der Studienbereichsgliederung zusammen		m	47	47	33	14	-	-	-
		w	15	15	9	6	-	-	-
		i	62	62	42	20	-	-	-
	Insgesamt	m	143 200	141 011	126 212	14 799	2 189	1 826	363
		w	146 779	145 380	130 608	14 772	1 399	1 156	243
		i	289 979	286 391	256 820	29 571	3 588	2 982	606

Prüfungsjahr 2007

2 Bestandene Prüfungen nach Hochschularten, zuletzt besuchter Hochschule und Prüfungsgruppen

Land ----- Hochschule	Insgesamt		Davon											
			Diplom (U) und entsprechende Abschluss- prüfungen ¹⁾		Promotionen		Lehramts- prüfungen		Fach- hochschul- abschluss		Bachelor- abschluss		Master- abschluss	
	insg.	weibl.	zus.	weibl.	zus.	weibl.	zus.	weibl.	zus.	weibl.	zus.	weibl.	zus.	weibl.
Universitäten														
Baden-Württemberg	20 514	9 694	13 253	6 168	3 941	1 561	1 514	995	-	-	1 105	657	701	313
U Freiburg i.Br.	3 481	1 813	2 114	1 083	729	349	382	236	-	-	140	85	116	60
U Heidelberg	3 476	1 959	1 977	1 180	981	427	433	304	-	-	56	34	29	14
U Hohenheim	906	474	563	319	117	47	3	3	-	-	91	43	132	62
U Karlsruhe	2 169	528	1 723	393	305	55	40	21	-	-	1	1	100	58
U Konstanz	1 708	978	927	533	156	50	160	107	-	-	412	268	53	20
U Mannheim	1 617	803	1 238	590	104	44	147	90	-	-	117	73	11	6
U Stuttgart	2 348	667	1 666	488	535	111	15	11	-	-	53	32	79	25
U Tübingen	3 290	1 810	2 062	1 148	702	337	317	210	-	-	138	75	71	40
U Ulm	1 328	561	860	360	312	141	16	13	-	-	41	21	99	26
Priv. wiss. H Bierbronnen	1	-	1	-	-	-	-	-	-	-	-	-	-	-
Int. University in Germany, Bruchsal (Priv. wiss. H)	20	4	-	-	-	-	-	-	-	-	13	2	7	2
Zeppelin University Friedrichshafen	44	23	-	-	-	-	-	-	-	-	43	23	1	-
Wissenschaftl. Hochschule Lahr (Priv. Fern-H)	35	6	32	6	-	-	-	-	-	-	-	-	3	-
Freie H Stuttgart, Seminar für Waldorfpädagogik (Priv. H)	73	52	73	52	-	-	-	-	-	-	-	-	-	-
H für jüdische Studien Heidelberg	18	16	17	16	-	-	1	-	-	-	-	-	-	-
Bayern	27 498	14 876	16 599	8 668	3 798	1 568	4 091	3 024	322	189	1 635	931	1 053	496
U Augsburg	2 264	1 357	1 265	739	145	50	441	360	-	-	364	183	49	25
U Bamberg	1 215	773	707	407	36	15	272	213	114	92	28	18	58	28
U Bayreuth	1 422	699	784	332	143	32	240	163	-	-	198	129	57	43
Kath. U Eichstätt-Ingolstadt	782	512	395	216	32	11	188	158	112	95	16	15	39	17
U Erlangen-Nürnberg	3 674	1 889	2 327	1 215	633	234	537	367	-	-	61	24	116	49
U München	6 537	4 035	4 386	2 706	1 143	608	667	503	-	-	236	160	105	58
TU München	4 012	1 404	2 169	669	673	227	216	112	-	-	399	169	555	227
U der Bundeswehr München	528	35	388	29	44	4	-	-	96	2	-	-	-	-
H für Politik München	49	26	49	26	-	-	-	-	-	-	-	-	-	-
U Passau	1 412	900	905	537	68	29	246	193	-	-	189	138	4	3
U Regensburg	2 679	1 564	1 472	802	367	139	717	520	-	-	91	74	32	29
U Würzburg	2 924	1 682	1 752	990	514	219	567	435	-	-	53	21	38	17
Berlin	12 977	7 014	8 387	4 530	1 908	905	838	599	6	1	642	358	1 196	621
FU Berlin	4 206	2 534	2 857	1 715	543	289	323	236	-	-	213	128	270	166
TU Berlin	2 832	1 068	2 179	790	357	101	151	100	6	1	10	2	129	74
Humboldt-Universität Berlin	3 642	2 156	2 180	1 300	379	167	364	263	-	-	312	188	407	238
Charite-Universitätsmedizin Berlin	1 765	1 070	1 052	671	629	348	-	-	-	-	-	-	84	51
ESCP-EAP Europäische Wirtschaftshochschule Berlin	119	54	119	54	-	-	-	-	-	-	-	-	-	-
Steinbeis-Hochschule, Berlin	356	115	-	-	-	-	-	-	-	-	107	40	249	75
Hertie School of Governance, Berlin	28	13	-	-	-	-	-	-	-	-	-	-	28	13
Europ. School of Management and Technology Berlin	29	4	-	-	-	-	-	-	-	-	-	-	29	4
Brandenburg	3 157	1 735	1 587	878	319	139	370	299	-	-	499	243	382	176
Europa-U Viadrina Frankfurt(Oder)	871	567	396	249	43	28	-	-	-	-	251	180	181	110
Brandenburgische TU, Cottbus	558	182	267	89	57	14	-	-	-	-	114	36	120	43
U Potsdam	1 728	986	924	540	219	97	370	299	-	-	134	27	81	23
Bremen	2 665	1 469	1 278	745	338	139	436	300	-	-	442	222	171	63
U Bremen	2 375	1 356	1 278	745	307	123	436	300	-	-	246	143	108	45
International U Bremen (Priv. H)	290	113	-	-	31	16	-	-	-	-	196	79	63	18
Hamburg	6 236	3 192	3 916	1 928	642	296	704	515	109	45	379	183	486	225
U Hamburg	4 983	2 917	3 136	1 797	594	288	704	515	-	-	250	143	299	174
TU Hamburg-Harburg	606	106	346	44	48	8	-	-	-	-	32	7	180	47
Helmut Schmidt Universität, Hamburg	279	17	279	17	-	-	-	-	-	-	-	-	-	-
Hafencity Universität Hamburg	184	89	54	32	-	-	-	-	109	45	14	8	7	4
Bucerius Law School Hamburg	184	63	101	38	-	-	-	-	-	-	83	25	-	-
Hessen	14 079	7 774	8 563	4 576	1 922	787	2 328	1 770	-	-	990	495	276	146
TU Darmstadt	1 868	544	1 243	377	273	67	96	42	-	-	170	35	86	23
U Frankfurt a.M.	3 963	2 435	2 678	1 639	566	246	703	542	-	-	4	2	12	6
U Gießen	3 078	2 126	1 433	918	433	217	850	670	-	-	255	229	107	92
U Kassel	2 111	1 158	1 400	686	175	66	479	385	-	-	8	3	49	18
U Marburg	2 393	1 337	1 620	921	442	185	200	131	-	-	131	100	-	-
HfB-Business School of Finance & Management, Frankfurt a.M. (Priv. H)	224	63	-	-	-	-	-	-	-	-	208	57	16	6
Priv. wiss. H Oestrich-Winkel (E.B.S.)	442	111	189	35	33	6	-	-	-	-	214	69	6	1
Mecklenburg-Vorpommern	2 859	1 638	1 605	873	408	205	290	222	-	-	411	265	145	73
U Greifswald	1 172	764	731	469	191	107	89	69	-	-	149	110	12	9
U Rostock	1 687	874	874	404	217	98	201	153	-	-	262	155	133	64

1) Einschließlich der Prüfungsgruppen "Künstlerischer Abschluss" und "Sonstiger Abschluss" (siehe hierzu auch Übersicht 2 im Anhang).

Prüfungsjahr 2007

2 Bestandene Prüfungen nach Hochschularten, zuletzt besuchter Hochschule und Prüfungsgruppen

Land ----- Hochschule	Insgesamt		Davon											
			Diplom (U) und entsprechende Abschluss- prüfungen ¹⁾		Promotionen		Lehramts- prüfungen		Fach- hochschul- abschluss		Bachelor- abschluss		Master- abschluss	
	insg.	weibl.	zus.	weibl.	zus.	weibl.	zus.	weibl.	zus.	weibl.	zus.	weibl.	zus.	weibl.
Universitäten														
Niedersachsen	15 918	9 327	8 046	4 435	1 749	761	3 337	2 575	629	363	1 504	957	653	236
TU Braunschweig	1 771	923	1 173	525	115	46	294	217	-	-	154	125	35	10
TU Clausthal	409	113	291	71	59	17	-	-	-	-	40	21	19	4
U Göttingen	3 485	1 834	2 101	1 144	582	243	337	231	-	-	252	123	213	93
U Hannover	2 849	1 512	1 556	830	314	102	593	443	-	-	202	95	184	42
Medizinische H Hannover	612	330	352	209	260	121	-	-	-	-	-	-	-	-
Tierärztliche H Hannover	349	296	207	181	142	115	-	-	-	-	-	-	-	-
U Hildesheim	636	490	256	209	18	12	197	167	-	-	124	86	41	16
U Lüneburg	1 532	981	549	378	23	6	338	265	556	303	6	4	60	25
U Oldenburg	1 850	1 165	755	423	131	59	786	587	-	-	149	86	29	10
U Osnabrück	1 588	1 015	725	421	96	39	429	352	-	-	266	167	72	36
H Vechta	837	668	81	44	9	1	363	313	73	60	311	250	-	-
Nordrhein-Westfalen	42 359	23 030	23 892	12 210	4 715	1 877	6 696	5 123	234	105	5 147	3 039	1 675	676
TH Aachen	3 336	1 259	2 367	929	620	178	105	77	-	-	14	9	230	66
U Bielefeld	3 163	2 093	1 099	694	219	115	508	384	-	-	1 270	852	67	48
U Bochum	4 378	2 446	2 058	1 067	428	152	336	231	-	-	1 269	816	287	180
U Bonn	3 646	1 999	2 762	1 532	585	253	218	161	-	-	67	44	14	9
U Dortmund	2 295	1 268	1 222	546	213	58	755	612	-	-	52	38	53	14
U Düsseldorf	2 494	1 504	1 545	968	417	206	114	86	-	-	342	193	76	51
Universität Duisburg-Essen	4 206	2 150	2 106	1 052	375	155	708	520	129	76	480	224	408	123
Fernuniversität Hagen	1 587	694	1 193	511	57	19	30	11	-	-	236	141	71	12
U Köln	5 463	3 245	3 306	1 857	692	310	1 383	1 041	-	-	30	19	52	18
Deutsche Sporthochschule Köln	664	266	567	214	33	12	64	40	-	-	-	-	-	-
U Münster	5 510	3 202	2 967	1 631	711	301	1 420	1 101	-	-	331	146	81	23
U Paderborn	2 016	969	987	396	115	25	386	318	-	-	460	203	68	27
U Siegen	1 880	1 056	904	412	81	32	368	299	80	28	335	245	112	40
U Wuppertal	1 392	696	676	334	82	18	301	242	25	1	196	63	112	38
Priv. wiss. H Witten-Herdecke	329	183	133	67	87	43	-	-	-	-	65	46	44	27
Rheinland-Pfalz	8 346	4 907	4 978	2 820	857	378	1 739	1 326	-	-	78	43	694	340
TU Kaiserslautern	1 314	518	668	210	104	28	59	24	-	-	10	3	473	253
U Koblenz-Landau	1 612	1 172	402	240	24	9	1 122	899	-	-	13	4	51	20
U Mainz	3 740	2 278	2 594	1 614	559	275	415	293	-	-	55	36	117	60
H für Verwaltungswissenschaften Speyer	62	20	54	18	8	2	-	-	-	-	-	-	-	-
U Trier	1 458	891	1 182	725	125	54	143	110	-	-	-	-	8	2
Priv. wiss. H für Unternehmensführung, Vallendar	160	28	78	13	37	10	-	-	-	-	-	-	45	5
Saarland	1 777	878	1 162	628	313	117	128	83	-	-	99	24	75	26
U des Saarlandes Saarbrücken	1 777	878	1 162	628	313	117	128	83	-	-	99	24	75	26
Sachsen	10 193	5 327	7 354	3 720	1 073	455	888	694	-	-	450	257	428	201
TU Chemnitz	1 479	674	1 139	477	94	28	19	11	-	-	178	125	49	33
TU Dresden	4 292	2 077	3 097	1 431	496	193	354	271	-	-	144	81	201	101
TU Bergakademie Freiberg	500	190	380	156	71	18	-	-	-	-	27	6	22	10
U Leipzig	3 685	2 297	2 590	1 598	407	216	515	412	-	-	101	45	72	26
Internationales Hochschulinstitut Zittau	61	39	61	39	-	-	-	-	-	-	-	-	-	-
DIU - Dresden Intern. University GmbH (Priv. H)	49	24	-	-	-	-	-	-	-	-	-	-	49	24
Handelshochschule Leipzig (Priv. H)	127	26	87	19	5	-	-	-	-	-	-	-	35	7
Sachsen-Anhalt	2 736	1 425	1 506	739	505	208	401	314	-	-	165	109	159	55
U Halle	1 421	837	781	441	285	132	283	236	-	-	30	16	42	12
U Magdeburg	1 315	588	725	298	220	76	118	78	-	-	135	93	117	43
Schleswig-Holstein	3 649	2 266	1 837	1 079	643	338	706	524	-	-	224	164	239	161
U Flensburg	630	488	57	37	-	-	415	331	-	-	72	51	86	69
U Kiel	2 550	1 498	1 536	885	480	245	291	193	-	-	130	100	113	75
Universität zu Lübeck	469	280	244	157	163	93	-	-	-	-	22	13	40	17
Thüringen	4 807	2 663	3 002	1 537	540	270	276	199	-	-	713	496	276	161
U Erfurt	804	583	29	14	33	17	59	51	-	-	569	420	114	81
TU Ilmenau	851	244	791	234	53	9	3	1	-	-	2	-	2	-
U Jena	2 439	1 482	1 734	1 069	431	233	192	133	-	-	38	13	44	34
Bauhaus-U Weimar	713	354	448	220	23	11	22	14	-	-	104	63	116	46
Zusammen ...	179 770	97 215	106 965	55 534	23 671	10 004	24 742	18 562	1 300	703	14 483	8 443	8 609	3 969

1) Einschließlich der Prüfungsgruppen "Künstlerischer Abschluss" und "Sonstiger Abschluss" (siehe hierzu auch Übersicht 2 im Anhang).

Prüfungsjahr 2007

2 Bestandene Prüfungen nach Hochschularten, zuletzt besuchter Hochschule und Prüfungsgruppen

Land ----- Hochschule	Insgesamt		Davon											
			Diplom (U) und entsprechende Abschluss- prüfungen ¹⁾		Promotionen		Lehramts- prüfungen		Fach- hochschul- abschluss		Bachelor- abschluss		Master- abschluss	
	insg.	weibl.	zus.	weibl.	zus.	weibl.	zus.	weibl.	zus.	weibl.	zus.	weibl.	zus.	weibl.
Pädagogische Hochschulen														
Baden-Württemberg	3 825	3 150	24	16	23	14	3 778	3 120	-	-	-	-	-	-
PH Freiburg i.Br.	748	598	24	16	-	-	724	582	-	-	-	-	-	-
PH Heidelberg	784	672	-	-	8	6	776	666	-	-	-	-	-	-
PH Karlsruhe	567	501	-	-	4	4	563	497	-	-	-	-	-	-
PH Ludwigsburg	869	705	-	-	8	2	861	703	-	-	-	-	-	-
PH Schwäbisch Gmünd	387	294	-	-	1	-	386	294	-	-	-	-	-	-
PH Weingarten	470	380	-	-	2	2	468	378	-	-	-	-	-	-
Zusammen ...	3 825	3 150	24	16	23	14	3 778	3 120	-	-	-	-	-	-
Theologische Hochschulen														
Bayern	80	48	69	46	11	2	-	-	-	-	-	-	-	-
Phil.-Theol. H Benediktbeuern (rk)	34	27	32	27	2	-	-	-	-	-	-	-	-	-
H für Philosophie München (rk)	29	9	24	9	5	-	-	-	-	-	-	-	-	-
Augustana-H Neuendettelsau (ev)	17	12	13	10	4	2	-	-	-	-	-	-	-	-
Hessen	38	6	29	6	9	-	-	-	-	-	-	-	-	-
Phil.-Theol. H Frankfurt a.M. (rk)	27	6	18	6	9	-	-	-	-	-	-	-	-	-
Theol. Fakultät Fulda (rk)	9	-	9	-	-	-	-	-	-	-	-	-	-	-
Luth.-Theol. H Oberursel (ev)	2	-	2	-	-	-	-	-	-	-	-	-	-	-
Nordrhein-Westfalen	57	19	51	19	6	-	-	-	-	-	-	-	-	-
Kath. H für Kirchenmusik St. Gregorius, Aachen	6	2	6	2	-	-	-	-	-	-	-	-	-	-
H für Kirchenmusik der ev. Kirche Westfalen, Herford	4	3	4	3	-	-	-	-	-	-	-	-	-	-
Phil.-Theol. H Münster (rk)	10	2	10	2	-	-	-	-	-	-	-	-	-	-
Theol. Fakultät Paderborn (rk)	15	4	13	4	2	-	-	-	-	-	-	-	-	-
Phil.-Theol. H St. Augustin (rk)	19	8	18	8	1	-	-	-	-	-	-	-	-	-
Kirchliche H Wuppertal/Bethel (ev)	3	-	-	-	3	-	-	-	-	-	-	-	-	-
Rheinland-Pfalz	38	12	32	11	6	1	-	-	-	-	-	-	-	-
Theol. Fakultät Trier	22	9	18	9	4	-	-	-	-	-	-	-	-	-
Theol. H Vallendar	16	3	14	2	2	1	-	-	-	-	-	-	-	-
Sachsen-Anhalt	41	20	11	2	-	-	-	-	-	-	21	15	9	3
Theol. H Friedensau	41	20	11	2	-	-	-	-	-	-	21	15	9	3
Zusammen ...	254	105	192	84	32	3	-	-	-	-	21	15	9	3
Kunsthochschulen														
Baden-Württemberg	861	519	816	490	5	1	30	23	-	-	-	-	10	5
Staatl. H für Musik Freiburg i.Br.	114	75	114	75	-	-	-	-	-	-	-	-	-	-
Staatl. Akademie der Bildenden Künste Karlsruhe	30	13	30	13	-	-	-	-	-	-	-	-	-	-
Staatl. H für Gestaltung Karlsruhe	53	22	51	22	2	-	-	-	-	-	-	-	-	-
Staatl. H für Musik Karlsruhe	141	92	138	90	2	1	-	-	-	-	-	-	1	1
Staatl. H für Musik und Darstellende Kunst Mannheim	167	91	166	91	-	-	-	-	-	-	-	-	1	-
Staatl. Akademie der Bildenden Künste Stuttgart	127	81	89	55	1	-	29	22	-	-	-	-	8	4
Staatl. H f. Musik und Darstellende Kunst Stuttgart	152	96	151	95	-	-	1	1	-	-	-	-	-	-
Staatl. H für Musik Trossingen	77	49	77	49	-	-	-	-	-	-	-	-	-	-
Bayern	595	345	488	278	1	-	104	66	-	-	-	-	2	1
Akademie der Bildenden Künste München	39	23	15	10	-	-	24	13	-	-	-	-	-	-
H für Fernsehen und Film München	43	22	43	22	-	-	-	-	-	-	-	-	-	-
H für Musik und Theater München	175	103	130	70	-	-	45	33	-	-	-	-	-	-
Akademie der Bildenden Künste Nürnberg	27	14	9	3	-	-	16	10	-	-	-	-	2	1
H für Musik Nürnberg-Augsburg	132	88	132	88	-	-	-	-	-	-	-	-	-	-
H für Musik Würzburg	152	82	132	72	1	-	19	10	-	-	-	-	-	-
H für evang. Kirchenmusik Bayreuth	9	6	9	6	-	-	-	-	-	-	-	-	-	-
H für kath. Kirchenmusik und Musikpäd. Regensburg	18	7	18	7	-	-	-	-	-	-	-	-	-	-

¹⁾ Einschließlich der Prüfungsgruppen "Künstlerischer Abschluss" und "Sonstiger Abschluss" (siehe hierzu auch Übersicht 2 im Anhang).

Prüfungsjahr 2007

2 Bestandene Prüfungen nach Hochschularten, zuletzt besuchter Hochschule und Prüfungsgruppen

Land ----- Hochschule	Insgesamt		Davon											
			Diplom (U) und entsprechende Abschluss- prüfungen ¹⁾		Promotionen		Lehramts- prüfungen		Fach- hochschul- abschluss		Bachelor- abschluss		Master- abschluss	
	insg.	weibl.	zus.	weibl.	zus.	weibl.	zus.	weibl.	zus.	weibl.	zus.	weibl.	zus.	weibl.
Kunsthochschulen														
Berlin	948	574	821	481	2	-	67	49	-	-	-	-	58	44
Universität der Künste Berlin	662	404	535	311	2	-	67	49	-	-	-	-	58	44
Kunsthochschule Berlin	128	88	128	88	-	-	-	-	-	-	-	-	-	-
H für Musik Berlin	111	59	111	59	-	-	-	-	-	-	-	-	-	-
H für Schauspielkunst Berlin	47	23	47	23	-	-	-	-	-	-	-	-	-	-
Brandenburg	131	61	127	59	4	2	-	-	-	-	-	-	-	-
H für Film und Fernsehen in Potsdam-Babelsberg	111	57	107	55	4	2	-	-	-	-	-	-	-	-
H für digitale Medienproduktion, Elstal (German Film School)	20	4	20	4	-	-	-	-	-	-	-	-	-	-
Bremen	154	100	149	98	-	-	-	-	-	-	4	1	1	1
H für Künste Bremen	154	100	149	98	-	-	-	-	-	-	4	1	1	1
Hamburg	283	168	253	146	3	2	10	8	-	-	-	-	17	12
H für Bildende Künste Hamburg	169	98	159	90	-	-	10	8	-	-	-	-	-	-
H für Musik und Theater Hamburg	114	70	94	56	3	2	-	-	-	-	-	-	17	12
Hessen	203	117	175	104	4	1	17	9	-	-	-	-	7	3
H für Bildende Künste Frankfurt a.M. (Städelschule)	7	3	-	-	-	-	-	-	-	-	-	-	7	3
H für Musik und Darstellende Kunst Frankfurt a.M.	123	73	102	63	4	1	17	9	-	-	-	-	-	-
H für Gestaltung Offenbach	73	41	73	41	-	-	-	-	-	-	-	-	-	-
Mecklenburg-Vorpommern	70	41	60	33	-	-	10	8	-	-	-	-	-	-
H für Musik und Theater, Rostock	70	41	60	33	-	-	10	8	-	-	-	-	-	-
Niedersachsen	317	187	247	151	6	6	27	15	-	-	16	7	21	8
H für Bildende Künste Braunschweig	117	77	109	69	6	6	2	2	-	-	-	-	-	-
H für Musik und Theater Hannover	200	110	138	82	-	-	25	13	-	-	16	7	21	8
Nordrhein-Westfalen	905	552	879	538	-	-	26	14	-	-	-	-	-	-
H für Musik Detmold	118	66	112	64	-	-	6	2	-	-	-	-	-	-
Kunstakademie Düsseldorf	39	21	33	19	-	-	6	2	-	-	-	-	-	-
Robert-Schumann-H Düsseldorf	137	85	137	85	-	-	-	-	-	-	-	-	-	-
Folkwang-Hochschule Essen	124	76	122	75	-	-	2	1	-	-	-	-	-	-
KH für Medien Köln	58	22	58	22	-	-	-	-	-	-	-	-	-	-
H für Musik Köln	341	217	330	209	-	-	11	8	-	-	-	-	-	-
Kunstakademie Münster	45	31	44	30	-	-	1	1	-	-	-	-	-	-
Alanus H, Alfter (Priv. H)	43	34	43	34	-	-	-	-	-	-	-	-	-	-
Saarland	110	62	110	62	-	-	-	-	-	-	-	-	-	-
H für Musik Saarbrücken	67	39	67	39	-	-	-	-	-	-	-	-	-	-
H der Bildenden Künste Saarbrücken	43	23	43	23	-	-	-	-	-	-	-	-	-	-
Sachsen	497	316	451	279	-	-	20	13	26	24	-	-	-	-
H für Bildende Künste Dresden	114	87	88	63	-	-	-	-	26	24	-	-	-	-
H für Kirchenmusik Dresden	2	1	2	1	-	-	-	-	-	-	-	-	-	-
H für Musik Dresden	133	68	126	63	-	-	7	5	-	-	-	-	-	-
Palucca Schule Dresden - Hochschule für Tanz	9	8	9	8	-	-	-	-	-	-	-	-	-	-
H für Graphik und Buchkunst Leipzig	85	54	85	54	-	-	-	-	-	-	-	-	-	-
H für Musik und Theater Leipzig	153	98	140	90	-	-	13	8	-	-	-	-	-	-
H für Kirchenmusik der evang. Kirche der schles. Oberlausitz	1	-	1	-	-	-	-	-	-	-	-	-	-	-
Sachsen-Anhalt	110	78	110	78	-	-	-	-	-	-	-	-	-	-
H für Kunst und Design Halle-Burg Giebichenstein	100	72	100	72	-	-	-	-	-	-	-	-	-	-
Evang. H für Kirchenmusik Halle	10	6	10	6	-	-	-	-	-	-	-	-	-	-
Schleswig-Holstein	177	106	83	54	-	-	6	4	88	48	-	-	-	-
Musikhochschule Lübeck	89	58	83	54	-	-	6	4	-	-	-	-	-	-
Muthesius Kunsthochschule, Kiel	88	48	-	-	-	-	-	-	88	48	-	-	-	-
Thüringen	210	117	175	102	3	-	22	9	-	-	10	6	-	-
H für Musik Weimar	210	117	175	102	3	-	22	9	-	-	10	6	-	-
Zusammen ...	5 571	3 343	4 944	2 953	28	12	339	218	114	72	30	14	116	74

1) Einschließlich der Prüfungsgruppen "Künstlerischer Abschluss" und "Sonstiger Abschluss" (siehe hierzu auch Übersicht 2 im Anhang).

Prüfungsjahr 2007

2 Bestandene Prüfungen nach Hochschularten, zuletzt besuchter Hochschule und Prüfungsgruppen

Land ----- Hochschule	Insgesamt		Davon											
			Diplom (U) und entsprechende Abschluss- prüfungen ¹⁾		Promotionen		Lehramts- prüfungen		Fach- hochschul- abschluss		Bachelor- abschluss		Master- abschluss	
			insg.	weibl.	zus.	weibl.	zus.	weibl.	zus.	weibl.	zus.	weibl.	zus.	weibl.
Fachhochschulen (ohne Verwaltungs-FH)														
Baden-Württemberg	14 185	5 411	5	5	-	-	-	-	11 226	4 250	1 470	687	1 484	469
FH Aalen	600	166	-	-	-	-	-	-	547	159	13	3	40	4
HS Albstadt-Sigmaringen (FH)	485	209	-	-	-	-	-	-	456	197	-	-	29	12
FH Biberach a. d. Riss	328	105	-	-	-	-	-	-	272	84	43	17	13	4
Hochschule Esslingen	1 043	290	-	-	-	-	-	-	959	267	-	-	84	23
FH Furtwangen	858	264	-	-	-	-	-	-	529	131	228	112	101	21
FH Heilbronn	852	401	-	-	-	-	-	-	838	392	-	-	14	9
HS Karlsruhe (FH)	1 132	286	-	-	-	-	-	-	791	168	210	79	131	39
FH Konstanz	726	185	-	-	-	-	-	-	482	121	152	45	92	19
Hochschule Mannheim	857	328	-	-	-	-	-	-	659	264	44	13	154	51
FH Nürtingen	746	349	-	-	-	-	-	-	626	295	45	21	75	33
FH Offenburg	419	100	-	-	-	-	-	-	322	81	8	1	89	18
FH Pforzheim	923	433	-	-	-	-	-	-	786	375	26	13	111	45
FH Ravensburg-Weingarten	476	86	-	-	-	-	-	-	439	84	-	-	37	2
FH Reutlingen	1 209	542	-	-	-	-	-	-	587	295	336	145	286	102
HS Rottenburg (FH)	58	15	-	-	-	-	-	-	58	15	-	-	-	-
FH Schwäbisch Gmünd	94	54	-	-	-	-	-	-	84	47	1	-	9	7
FH für Technik Stuttgart	494	219	-	-	-	-	-	-	355	168	36	18	103	33
FH Stuttgart-Hochschule der Medien	816	484	-	-	-	-	-	-	614	332	164	128	38	24
FH Ulm - H für Technik	651	108	-	-	-	-	-	-	572	84	60	24	19	-
FH Berufsförderungswerk d. Stiftung Reha. Heidelberg	313	113	-	-	-	-	-	-	295	110	-	-	18	3
Internationale Hochschule Calw (FH)	5	5	5	5	-	-	-	-	-	-	-	-	-	-
FH Calw - H für Wirtschaft und Medien (Priv. FH)	50	27	-	-	-	-	-	-	-	-	48	27	2	-
Priv. FH Isny	70	23	-	-	-	-	-	-	70	23	-	-	-	-
Priv. FH für Kunsttherapie Nürtingen	45	38	-	-	-	-	-	-	45	38	-	-	-	-
Fernfachhochschule Riedlingen, H für Wirt. (Priv. FH)	90	48	-	-	-	-	-	-	90	48	-	-	-	-
FH Schwäbisch Hall, H für Gestaltung	37	25	-	-	-	-	-	-	-	-	37	25	-	-
AKAD FH Stuttgart (Priv. FH)	199	85	-	-	-	-	-	-	199	85	-	-	-	-
Priv. FH für Gestaltung Stuttgart (Merz-Akademie)	70	30	-	-	-	-	-	-	70	30	-	-	-	-
FH der evang. Landeskirche in Baden, Freiburg i.Br.	145	101	-	-	-	-	-	-	102	76	13	12	30	13
Evang. FH Reutlingen-Ludwigsburg	153	112	-	-	-	-	-	-	153	112	-	-	-	-
Kath. FH Freiburg i.Br.	241	180	-	-	-	-	-	-	226	169	6	4	9	7
Bayern	11 362	4 585	-	-	-	-	-	-	10 374	4 318	308	107	680	160
FH Amberg-Weiden	226	78	-	-	-	-	-	-	194	62	29	16	3	-
FH Ansbach	195	75	-	-	-	-	-	-	195	75	-	-	-	-
FH Aschaffenburg	249	83	-	-	-	-	-	-	249	83	-	-	-	-
FH Augsburg	669	222	-	-	-	-	-	-	622	215	4	-	43	7
FH Coburg	396	200	-	-	-	-	-	-	345	171	7	6	44	23
FH Deggendorf	461	141	-	-	-	-	-	-	341	104	60	27	60	10
FH Hof	298	124	-	-	-	-	-	-	270	115	-	-	28	9
FH Ingolstadt	417	120	-	-	-	-	-	-	307	79	66	27	44	14
FH Kempten	458	180	-	-	-	-	-	-	457	180	1	-	-	-
FH Landshut	460	187	-	-	-	-	-	-	417	181	-	-	43	6
FH München	2 115	800	-	-	-	-	-	-	1 881	756	72	8	162	36
FH Neu-Ulm	296	130	-	-	-	-	-	-	228	117	-	-	68	13
FH Nürnberg	1 299	541	-	-	-	-	-	-	1 176	513	36	5	87	23
FH Regensburg	980	366	-	-	-	-	-	-	968	366	-	-	12	-
FH Rosenheim	548	158	-	-	-	-	-	-	481	147	-	-	67	11
FH Weihenstephan	640	296	-	-	-	-	-	-	640	296	-	-	-	-
FH Würzburg-Schweinfurt	1 067	446	-	-	-	-	-	-	1 067	446	-	-	-	-
FH für angewandtes Management, Erding (Priv. FH)	12	8	-	-	-	-	-	-	9	6	-	-	3	2
Munich Business School München (Priv. FH)	82	33	-	-	-	-	-	-	43	19	23	8	16	6
Priv. FH Döpfer, Schwandorf	10	10	-	-	-	-	-	-	-	-	10	10	-	-
Evang. FH Nürnberg	145	117	-	-	-	-	-	-	145	117	-	-	-	-
Kath. Stiftungs FH München	339	270	-	-	-	-	-	-	339	270	-	-	-	-
Berlin	5 439	2 441	36	16	-	-	-	-	3 868	1 780	974	449	561	196
FH für Sozialarbeit und Sozialpädagogik Berlin	361	277	-	-	-	-	-	-	261	192	60	57	40	28
Technische FH Berlin	1 591	496	-	-	-	-	-	-	1 305	416	78	23	208	57
FH für Technik und Wirtschaft Berlin	1 885	723	-	-	-	-	-	-	1 377	564	331	112	177	47
FH für Wirtschaft Berlin	1 098	582	36	16	-	-	-	-	447	261	486	247	129	58
Mediadesign Hochschule Berlin (Priv. FH)	52	26	-	-	-	-	-	-	52	26	-	-	-	-
OTA-Hochschule Berlin (Priv. FH)	4	1	-	-	-	-	-	-	-	-	4	1	-	-
Touro College Berlin (Priv. FH)	15	9	-	-	-	-	-	-	-	-	15	9	-	-
Evang. FH für Sozialarbeit und Sozialpädagogik Berlin	213	166	-	-	-	-	-	-	213	166	-	-	-	-
Kath. FH Berlin	220	161	-	-	-	-	-	-	213	155	-	-	7	6
Brandenburg	2 115	984	-	-	-	-	-	-	1 669	788	314	145	132	51
FH Brandenburg	263	94	-	-	-	-	-	-	245	91	11	2	7	1
FH Eberswalde	291	138	-	-	-	-	-	-	200	87	63	34	28	17
FH Lausitz	547	239	-	-	-	-	-	-	449	185	55	35	43	19
FH Potsdam	442	274	-	-	-	-	-	-	352	227	77	43	13	4
University of Management and Communication, Potsdam (Priv. FH)	4	3	-	-	-	-	-	-	-	-	4	3	-	-
Technische FH Wildau	550	232	-	-	-	-	-	-	423	198	99	27	28	7
Theol. Seminar (FH) der Evang. Freikirche, Elstal	18	4	-	-	-	-	-	-	-	-	5	1	13	3

1) Einschließlich der Prüfungsgruppen "Künstlerischer Abschluss" und "Sonstiger Abschluss" (siehe hierzu auch Übersicht 2 im Anhang).

Prüfungsjahr 2007

2 Bestandene Prüfungen nach Hochschularten, zuletzt besuchter Hochschule und Prüfungsgruppen

Land ----- Hochschule	Insgesamt		Davon											
			Diplom (U) und entsprechende Abschluss- prüfungen ¹⁾		Promotionen		Lehramts- prüfungen		Fach- hochschul- abschluss		Bachelor- abschluss		Master- abschluss	
			insg.	weibl.	zus.	weibl.	zus.	weibl.	zus.	weibl.	zus.	weibl.	zus.	weibl.
Fachhochschulen (ohne Verwaltungs-FH)														
Bremen	1 469	654	-	-	-	-	-	-	1 191	520	178	95	100	39
H Bremen	1 237	566	-	-	-	-	-	-	1 031	470	110	58	96	38
H Bremerhaven	232	88	-	-	-	-	-	-	160	50	68	37	4	-
Hamburg	1 903	808	-	-	-	-	-	-	1 746	781	100	15	57	12
H für Angewandte Wissenschaften Hamburg (FH)	1 460	624	-	-	-	-	-	-	1 303	597	100	15	57	12
HFH Hamburger Fern-Hochschule	388	145	-	-	-	-	-	-	388	145	-	-	-	-
Evang. FH Hamburg	55	39	-	-	-	-	-	-	55	39	-	-	-	-
Hessen	7 068	3 194	36	8	-	-	-	-	5 520	2 457	1 128	589	384	140
h_da - Hochschule Darmstadt (FH)	1 642	660	-	-	-	-	-	-	1 179	522	315	113	148	25
FH Frankfurt a.M.	1 093	545	-	-	-	-	-	-	940	495	85	19	68	31
FH Fulda	922	579	-	-	-	-	-	-	562	314	267	203	93	62
FH Gießen-Friedberg	1 200	295	36	8	-	-	-	-	1 004	230	135	44	25	13
FH Wiesbaden	1 247	527	-	-	-	-	-	-	1 055	436	154	87	38	4
Priv. FH des Bundesverb. d. Unfallvers. Bad Hersfeld	18	7	-	-	-	-	-	-	18	7	-	-	-	-
Accadis School of Intern. Business, Bad Homburg	8	4	-	-	-	-	-	-	-	-	8	4	-	-
Priv. Fern-FH Darmstadt	80	13	-	-	-	-	-	-	80	13	-	-	-	-
Provadis School Intern. Management and Technologie, Frankfurt a.M.	34	15	-	-	-	-	-	-	-	-	34	15	-	-
Priv. FH Fresenius Idstein in Idstein	195	136	-	-	-	-	-	-	102	63	93	73	-	-
Priv. FH Nordhessen	388	239	-	-	-	-	-	-	388	239	-	-	-	-
Evang. FH Darmstadt	241	174	-	-	-	-	-	-	192	138	37	31	12	5
Mecklenburg-Vorpommern	1 523	676	-	-	-	-	-	-	997	430	376	186	150	60
FH Neubrandenburg	296	167	-	-	-	-	-	-	191	99	84	51	21	17
FH Stralsund	465	182	-	-	-	-	-	-	241	104	173	68	51	10
FH Wismar	762	327	-	-	-	-	-	-	565	227	119	67	78	33
Niedersachsen	7 391	3 264	28	12	-	-	-	-	6 603	2 864	463	283	297	105
FH Braunschweig-Wolfenbüttel	1 159	465	-	-	-	-	-	-	1 081	437	11	3	67	25
FH Hannover	1 021	401	10	7	-	-	-	-	901	350	75	39	35	5
FH Hildesheim/Holzminde/Göttingen	1 522	756	4	1	-	-	-	-	1 245	612	192	111	81	32
FH Oldenburg/Ostfriesland/Wilhelmshaven	1 401	509	10	1	-	-	-	-	1 294	468	37	21	60	19
FH Osnabrück	1 505	661	4	3	-	-	-	-	1 357	559	91	75	53	24
FH im DRK, Göttingen	52	29	-	-	-	-	-	-	-	-	52	29	-	-
Priv. FH Göttingen	41	17	-	-	-	-	-	-	41	17	-	-	-	-
Priv. FH der Wirtschaft Hannover	135	47	-	-	-	-	-	-	135	47	-	-	-	-
Ottersberg, FH (priv.)	88	73	-	-	-	-	-	-	88	73	-	-	-	-
Priv. FH für Wirtschaft und Technik Vechta/Diepholz/Oldenburg	138	61	-	-	-	-	-	-	138	61	-	-	-	-
Evang. FH Hannover	329	245	-	-	-	-	-	-	323	240	5	5	1	-
Nordrhein-Westfalen	17 875	7 733	29	21	-	-	-	-	15 136	6 631	1 978	865	732	216
FH Aachen	1 076	332	-	-	-	-	-	-	888	288	107	32	81	12
FH Bielefeld	874	409	-	-	-	-	-	-	867	407	2	2	5	-
FH Bochum	720	241	-	-	-	-	-	-	659	214	31	13	30	14
FH Bonn-Rhein-Sieg	948	370	-	-	-	-	-	-	437	146	431	196	80	28
FH Dortmund	1 273	509	-	-	-	-	-	-	1 238	504	25	3	10	2
FH Düsseldorf	960	503	-	-	-	-	-	-	796	464	154	37	10	2
FH Gelsenkirchen	808	257	-	-	-	-	-	-	644	188	128	61	36	8
FH Köln	2 496	1 090	11	8	-	-	-	-	2 080	851	306	184	99	47
FH Lippe und Höxter	710	266	18	13	-	-	-	-	612	219	58	29	22	5
FH Münster	1 484	617	-	-	-	-	-	-	1 275	553	100	38	109	26
FH Niederrhein	1 580	917	-	-	-	-	-	-	1 386	805	115	72	79	40
FH Südwestfalen	851	153	-	-	-	-	-	-	734	126	88	22	29	5
Intern. Fachhochschule (IFH) Bad Honnef-Bonn	138	94	-	-	-	-	-	-	70	58	68	36	-	-
FH des Mittelstandes Bielefeld (FHM)	83	29	-	-	-	-	-	-	83	29	-	-	-	-
Priv. techn. FH Bochum (DMT)	153	21	-	-	-	-	-	-	118	15	9	2	26	4
Hochschule der Sparkassen - Finanzgruppe Bonn	132	36	-	-	-	-	-	-	-	-	132	36	-	-
Int. School of Management, Dortmund (Priv. FH)	152	76	-	-	-	-	-	-	144	72	8	4	-	-
Priv. FH für Ökonomie und Management Essen (H für Berufstätige)	1 060	408	-	-	-	-	-	-	840	337	104	48	116	23
Europäische FH (EUFH) Rhein/Erft (Priv. FH)	87	37	-	-	-	-	-	-	87	37	-	-	-	-
Business and Inform. Technol. School (BITS) Iserlohn	149	62	-	-	-	-	-	-	57	22	92	40	-	-
Priv. FH Fresenius Idstein in Köln	98	51	-	-	-	-	-	-	98	51	-	-	-	-
Priv. Rheinische FH Köln	744	292	-	-	-	-	-	-	744	292	-	-	-	-
Priv. FH der Wirtschaft Paderborn	264	95	-	-	-	-	-	-	244	85	20	10	-	-
Evang. FH Rheinland-Westfalen-Lippe Bochum	303	252	-	-	-	-	-	-	303	252	-	-	-	-
Kath. FH Nordrhein-Westfalen	732	616	-	-	-	-	-	-	732	616	-	-	-	-

1) Einschließlich der Prüfungsgruppen "Künstlerischer Abschluss" und "Sonstiger Abschluss" (siehe hierzu auch Übersicht 2 im Anhang).

Prüfungsjahr 2007

2 Bestandene Prüfungen nach Hochschularten, zuletzt besuchter Hochschule und Prüfungsgruppen

Land ----- Hochschule	Insgesamt		Davon											
			Diplom (U) und entsprechende Abschluss- prüfungen ¹⁾		Promotionen		Lehramts- prüfungen		Fach- hochschul- abschluss		Bachelor- abschluss		Master- abschluss	
			insg.	weibl.	zus.	weibl.	zus.	weibl.	zus.	weibl.	zus.	weibl.	zus.	weibl.
Fachhochschulen (ohne Verwaltungs-FH)														
Rheinland-Pfalz	4 675	2 071	77	21	-	-	-	-	4 092	1 894	208	85	298	71
FH Bingen	289	86	-	-	-	-	-	-	265	75	24	11	-	-
FH Kaiserslautern	709	183	42	9	-	-	-	-	624	167	10	5	33	2
FH Koblenz	912	372	35	12	-	-	-	-	722	303	33	20	122	37
FH Ludwigshafen	527	255	-	-	-	-	-	-	394	201	75	41	58	13
FH Mainz	776	397	-	-	-	-	-	-	689	377	15	3	72	17
FH Trier	689	256	-	-	-	-	-	-	625	249	51	5	13	2
FH Worms	445	264	-	-	-	-	-	-	445	264	-	-	-	-
Evang. FH Ludwigshafen	182	141	-	-	-	-	-	-	182	141	-	-	-	-
Kath. FH Mainz	146	117	-	-	-	-	-	-	146	117	-	-	-	-
Saarland	748	255	-	-	-	-	-	-	632	216	91	36	25	3
H für Technik und Wirtschaft des Saarlandes Saarbrücken	678	196	-	-	-	-	-	-	562	157	91	36	25	3
Kath. H für Soziale Arbeit Saarbrücken	70	59	-	-	-	-	-	-	70	59	-	-	-	-
Sachsen	4 785	1 885	8	6	-	-	-	-	4 064	1 569	499	255	214	55
H Dresden	796	238	-	-	-	-	-	-	733	206	27	22	36	10
H Leipzig	923	350	-	-	-	-	-	-	791	322	59	20	73	8
H Mittweida (University of Applied Sciences)	1 156	423	8	6	-	-	-	-	820	262	296	148	32	7
H Zittau/Görlitz	658	367	-	-	-	-	-	-	505	275	94	63	59	29
Westfälische H Zwickau	719	264	-	-	-	-	-	-	711	263	-	-	8	1
Deutsche Telekom AG Fachhochschule Leipzig (Priv. FH)	155	15	-	-	-	-	-	-	129	13	20	2	6	-
AKAD, Die Privat-Hochschulen, Leipzig (FH)	185	88	-	-	-	-	-	-	182	88	3	-	-	-
Priv. Vogtländische FH Plauen	18	8	-	-	-	-	-	-	18	8	-	-	-	-
Priv. FH Fresenius Idstein in Zwickau	26	22	-	-	-	-	-	-	26	22	-	-	-	-
Evang. FH Dresden	138	104	-	-	-	-	-	-	138	104	-	-	-	-
Evang. FH für Religionspädagogik und Gemeindediakonie Moritzburg	11	6	-	-	-	-	-	-	11	6	-	-	-	-
Sachsen-Anhalt	3 085	1 710	27	3	-	-	-	-	2 625	1 458	276	169	157	80
H Anhalt (FH)	961	482	4	1	-	-	-	-	728	366	113	55	116	60
H Harz (FH)	580	374	-	-	-	-	-	-	495	307	73	61	12	6
H Magdeburg-Stendal (FH)	955	582	-	-	-	-	-	-	899	550	39	22	17	10
FH Merseburg	589	272	23	2	-	-	-	-	503	235	51	31	12	4
Schleswig-Holstein	2 331	815	-	-	-	-	-	-	1 938	661	300	125	93	29
FH Flensburg	366	110	-	-	-	-	-	-	349	106	11	4	6	-
FH Westküste, Heide	121	66	-	-	-	-	-	-	101	51	20	15	-	-
FH Kiel	790	318	-	-	-	-	-	-	564	228	170	68	56	22
FH Lübeck	349	111	-	-	-	-	-	-	272	80	53	26	24	5
Priv. FH Elmshorn (Nordakademie)	205	63	-	-	-	-	-	-	205	63	-	-	-	-
AKAD FH Pinneberg (Priv. Fern-FH)	297	116	-	-	-	-	-	-	297	116	-	-	-	-
Priv. FH Wedel	203	31	-	-	-	-	-	-	150	17	46	12	7	2
Thüringen	1 996	818	128	48	-	-	-	-	1 663	732	161	28	44	10
FH Erfurt	707	314	-	-	-	-	-	-	554	294	125	14	28	6
FH Jena	622	241	-	-	-	-	-	-	581	232	25	5	16	4
FH Nordhausen	145	78	-	-	-	-	-	-	135	70	10	8	-	-
FH Schmalkalden	522	185	128	48	-	-	-	-	393	136	1	1	-	-
Zusammen ...	87 950	37 304	374	140	-	-	-	-	73 344	31 349	8 824	4 119	5 408	1 696
Verwaltungsfachhochschulen														
Baden-Württemberg	1 383	776	-	-	-	-	-	-	1 382	775	-	-	1	1
FH für öffentliche Verwaltung Kehl	270	180	-	-	-	-	-	-	270	180	-	-	-	-
FH für öffentl. Verwaltung und Finanzen Ludwigsburg	489	333	-	-	-	-	-	-	488	332	-	-	1	1
FH für Rechtspflege Schwetzingen	112	82	-	-	-	-	-	-	112	82	-	-	-	-
Staatl. FH für Polizei Villingen-Schwenningen	320	83	-	-	-	-	-	-	320	83	-	-	-	-
FH Bund für öffentliche Verwaltung	192	98	-	-	-	-	-	-	192	98	-	-	-	-
Bayern	964	372	-	-	-	-	-	-	964	372	-	-	-	-
FH für öffentl. Verwaltung und Rechtspflege in Bayern	964	372	-	-	-	-	-	-	964	372	-	-	-	-
Berlin	526	323	-	-	-	-	-	-	451	281	-	-	75	42
FH für Verwaltung und Rechtspflege Berlin	217	149	-	-	-	-	-	-	142	107	-	-	75	42
FH Bund für öffentliche Verwaltung	309	174	-	-	-	-	-	-	309	174	-	-	-	-

1) Einschließlich der Prüfungsgruppen "Künstlerischer Abschluss" und "Sonstiger Abschluss" (siehe hierzu auch Übersicht 2 im Anhang).

Prüfungsjahr 2007

2 Bestandene Prüfungen nach Hochschularten, zuletzt besuchter Hochschule und Prüfungsgruppen

Land ----- Hochschule	Insgesamt		Davon											
			Diplom (U) und entsprechende Abschluss- prüfungen ¹⁾		Promotionen		Lehramts- prüfungen		Fach- hochschul- abschluss		Bachelor- abschluss		Master- abschluss	
	insg.	weibl.	zus.	weibl.	zus.	weibl.	zus.	weibl.	zus.	weibl.	zus.	weibl.	zus.	weibl.
Verwaltungsfachhochschulen														
Brandenburg	211	104	-	-	-	-	-	-	211	104	-	-	-	-
FH der Polizei Brandenburg (VerwFH) in Basdorf	87	30	-	-	-	-	-	-	87	30	-	-	-	-
FH für Finanzen Brandenburg (VerwFH), Königs Wusterhausen	124	74	-	-	-	-	-	-	124	74	-	-	-	-
Bremen	89	35	-	-	-	-	-	-	89	35	-	-	-	-
H für öffentliche Verwaltung Bremen	89	35	-	-	-	-	-	-	89	35	-	-	-	-
Hamburg	196	82	-	-	-	-	-	-	196	82	-	-	-	-
FH für öffentliche Verwaltung Hamburg	154	60	-	-	-	-	-	-	154	60	-	-	-	-
Hochschule für Finanzen Hamburg	42	22	-	-	-	-	-	-	42	22	-	-	-	-
Hessen	861	366	26	11	-	-	-	-	835	355	-	-	-	-
FH für Archivwesen Marburg	19	13	-	-	-	-	-	-	19	13	-	-	-	-
VerwFH Rotenburg	202	104	-	-	-	-	-	-	202	104	-	-	-	-
VerwFH Wiesbaden	516	206	26	11	-	-	-	-	490	195	-	-	-	-
FH Bund für öffentliche Verwaltung	124	43	-	-	-	-	-	-	124	43	-	-	-	-
Mecklenburg-Vorpommern	92	54	-	-	-	-	-	-	92	54	-	-	-	-
VerwFH Güstrow	92	54	-	-	-	-	-	-	92	54	-	-	-	-
Niedersachsen	330	130	-	-	-	-	-	-	330	130	-	-	-	-
Niedersächsische FH für Verwaltung und Rechtspflege	330	130	-	-	-	-	-	-	330	130	-	-	-	-
Nordrhein-Westfalen	2 378	1 168	-	-	-	-	-	-	2 378	1 168	-	-	-	-
FH für Rechtspflege NW, Bad Münstereifel	82	62	-	-	-	-	-	-	82	62	-	-	-	-
FH für Finanzen NW, Nordkirchen	371	206	-	-	-	-	-	-	371	206	-	-	-	-
FH für öffentliche Verwaltung Nordrhein-Westfalen	1 504	711	-	-	-	-	-	-	1 504	711	-	-	-	-
FH Bund für öffentliche Verwaltung	421	189	-	-	-	-	-	-	421	189	-	-	-	-
Rheinland-Pfalz	583	265	-	-	-	-	-	-	583	265	-	-	-	-
FH für Finanzen Edenkoben	127	68	-	-	-	-	-	-	127	68	-	-	-	-
FH der Deutschen Bundesbank Hachenburg	42	22	-	-	-	-	-	-	42	22	-	-	-	-
FH für öffentliche Verwaltung Mayen	414	175	-	-	-	-	-	-	414	175	-	-	-	-
Saarland	123	39	-	-	-	-	-	-	123	39	-	-	-	-
FH für Verwaltung Saarbrücken	123	39	-	-	-	-	-	-	123	39	-	-	-	-
Sachsen	314	171	-	-	-	-	-	-	314	171	-	-	-	-
FH der sächsischen Verwaltung Meißen	201	138	-	-	-	-	-	-	201	138	-	-	-	-
Hochschule der Sächsischen Polizei Rothenburg (FH)	113	33	-	-	-	-	-	-	113	33	-	-	-	-
Sachsen-Anhalt	81	30	-	-	-	-	-	-	81	30	-	-	-	-
FH der Polizei Sachsen-Anhalt, Aschersleben	81	30	-	-	-	-	-	-	81	30	-	-	-	-
Schleswig-Holstein	553	214	-	-	-	-	-	-	553	214	-	-	-	-
FH für Verwaltung und Dienstleistungen	295	161	-	-	-	-	-	-	295	161	-	-	-	-
FH Bund, FB Öffentl. Sicherheit in Lübeck (Bundesgr.)	258	53	-	-	-	-	-	-	258	53	-	-	-	-
Thüringen	157	53	-	-	-	-	-	-	157	53	-	-	-	-
FH für Forstwirtschaft, Schwarzburg (VerwFH)	34	10	-	-	-	-	-	-	34	10	-	-	-	-
Thüringer FH für öffentliche Verwaltung Gotha	123	43	-	-	-	-	-	-	123	43	-	-	-	-
Zusammen ...	8 841	4 182	26	11	-	-	-	-	8 739	4 128	-	-	76	43
dar.: FH Bund ...	1 304	557	-	-	-	-	-	-	1 304	557	-	-	-	-
Ohne Angabe														
Sonstige deutsche Hochschulen	169	75	82	39	78	29	-	-	8	6	-	-	1	1
Hochschulen im Ausland	11	6	-	-	11	6	-	-	-	-	-	-	-	-
Insgesamt ...	286 391	145 380	112 607	58 777	23 843	10 068	28 859	21 900	83 505	36 258	23 358	12 591	14 219	5 786

1) Einschließlich der Prüfungsgruppen "Künstlerischer Abschluss" und "Sonstiger Abschluss" (siehe hierzu auch Übersicht 2 im Anhang).

Prüfungsjahr 2007

3 Bestandene Prüfungen nach Fächergruppen, Studienbereichen, Prüfungsgruppen, Art der Prüfung und Fachsemestern

Fächergruppe Studienbereich Prüfungsgruppe Prüfung	Ge- schl.	Bestan- dene Prüfungen insgesamt	Davon Abschluss im ... Fachsemester													17. oder höher	ohne An- gabe
			6. oder nied- riger	7.	8.	9.	10.	11.	12.	13.	14.	15.	16.				
Sprach- und Kulturwissenschaften																	
Sprach- und Kulturwissenschaften allgemein (STB)																	
Diplom (U) und entsprechende Abschlussprüfungen																	
Magister	m	28	-	-	-	1	4	4	5	4	2	1	1	6	-		
	w	119	-	2	3	4	8	17	21	10	12	11	12	19	-		
	i	147	-	2	3	5	12	21	26	14	14	12	13	25	-		
Diplom (U)	m	105	2	4	20	18	32	12	1	6	3	2	4	1	-		
	w	382	5	24	74	101	79	35	19	14	4	6	4	17	-		
	i	487	7	28	94	119	111	47	20	20	7	8	8	18	-		
Prüfungsgruppe zusammen	m	133	2	4	20	19	36	16	6	10	5	3	5	7	-		
	w	501	5	26	77	105	87	52	40	24	16	17	16	36	-		
	i	634	7	30	97	124	123	68	46	34	21	20	21	43	-		
Promotionen																	
Promotion (Abschlussprüfung vorausgesetzt)	m	14	6	1	2	-	-	-	1	-	-	-	-	1	3		
	w	25	7	3	4	2	2	-	-	1	-	-	-	-	6		
	i	39	13	4	6	2	2	-	1	1	-	-	-	1	9		
Prüfungsgruppe zusammen	m	14	6	1	2	-	-	-	1	-	-	-	-	1	3		
	w	25	7	3	4	2	2	-	-	1	-	-	-	-	6		
	i	39	13	4	6	2	2	-	1	1	-	-	-	1	9		
Staatliche Lehramtsprüfungen (LA) Grund- und Hauptschulen/Primarstufe																	
LA Hauptschulen	m	128	10	25	23	31	12	14	6	1	1	2	-	2	1		
	w	230	23	84	43	43	14	14	4	1	-	1	-	-	3		
	i	358	33	109	66	74	26	28	10	2	1	3	-	2	4		
Prüfungsgruppe zusammen	m	128	10	25	23	31	12	14	6	1	1	2	-	2	1		
	w	230	23	84	43	43	14	14	4	1	-	1	-	-	3		
	i	358	33	109	66	74	26	28	10	2	1	3	-	2	4		
Stufenübergreifendes LA Sekundarstufe I/Grundschulen bzw. Primarstufe																	
LA Sekundarstufe I /Primarstufe	w	1	1	-	-	-	-	-	-	-	-	-	-	-	-		
	i	1	1	-	-	-	-	-	-	-	-	-	-	-	-		
Prüfungsgruppe zusammen	w	1	1	-	-	-	-	-	-	-	-	-	-	-	-		
	i	1	1	-	-	-	-	-	-	-	-	-	-	-	-		
LA Gymnasien/Sekundarstufe II, allgemeinbildende Schulen																	
LA Gymnasien	m	2	-	-	-	1	-	-	1	-	-	-	-	-	-		
	w	5	-	-	-	-	-	2	1	1	1	-	-	-	-		
	i	7	-	-	-	1	-	2	2	1	1	-	-	-	-		
Prüfungsgruppe zusammen	m	2	-	-	-	1	-	-	1	-	-	-	-	-	-		
	w	5	-	-	-	-	-	2	1	1	1	-	-	-	-		
	i	7	-	-	-	1	-	2	2	1	1	-	-	-	-		
Fachhochschulabschluss																	
Diplom (FH)	m	23	-	-	6	7	5	5	-	-	-	-	-	-	-		
	w	61	-	-	16	20	16	6	2	-	1	-	-	-	-		
	i	84	-	-	22	27	21	11	2	-	1	-	-	-	-		
Prüfungsgruppe zusammen	m	23	-	-	6	7	5	5	-	-	-	-	-	-	-		
	w	61	-	-	16	20	16	6	2	-	1	-	-	-	-		
	i	84	-	-	22	27	21	11	2	-	1	-	-	-	-		
Bachelorabschluss																	
Bachelor an U	m	207	97	40	49	8	10	1	1	-	1	-	-	-	-		
	w	548	269	135	99	27	16	1	-	-	-	-	-	1	-		
	i	755	366	175	148	35	26	2	1	-	1	-	-	1	-		
Bachelor an FH	m	2	-	1	1	-	-	-	-	-	-	-	-	-	-		
	w	17	-	14	3	-	-	-	-	-	-	-	-	-	-		
	i	19	-	15	4	-	-	-	-	-	-	-	-	-	-		
Prüfungsgruppe zusammen	m	209	97	41	50	8	10	1	1	-	1	-	-	-	-		
	w	565	269	149	102	27	16	1	-	-	-	-	-	1	-		
	i	774	366	190	152	35	26	2	1	-	1	-	-	1	-		

Prüfungsjahr 2007

3 Bestandene Prüfungen nach Fächergruppen, Studienbereichen, Prüfungsgruppen, Art der Prüfung und Fachsemestern

Fächergruppe Studienbereich Prüfungsgruppe Prüfung	Ge- schl.	Bestan- dene Prüfungen insgesamt	Davon Abschluss im ... Fachsemester													
			6. oder nied- riger	7.	8.	9.	10.	11.	12.	13.	14.	15.	16.	17. oder höher	ohne An- gabe	
Masterabschluss																
Master an U (Abschlussprüfung vorausgesetzt)	m	57	43	7	3	1	1	1	-	1	-	-	-	-	-	-
	w	155	123	14	8	2	4	4	-	-	-	-	-	-	-	-
	i	212	166	21	11	3	5	5	-	1	-	-	-	-	-	-
Prüfungsgruppe zusammen	m	57	43	7	3	1	1	1	-	1	-	-	-	-	-	-
	w	155	123	14	8	2	4	4	-	-	-	-	-	-	-	-
	i	212	166	21	11	3	5	5	-	1	-	-	-	-	-	-
Studienbereich zusammen	m	566	158	78	104	67	64	37	15	12	7	5	5	10	4	
	w	1 543	428	276	250	199	139	79	47	27	18	18	16	37	9	
	i	2 109	586	354	354	266	203	116	62	39	25	23	21	47	13	
Evangelische Theologie, -Religionslehre (STB)																
Diplom (U) und entsprechende Abschlussprüfungen																
Magister	m	18	2	-	2	2	-	1	1	3	2	1	3	1	-	-
	w	15	-	-	1	2	3	1	3	2	1	-	-	2	-	-
	i	33	2	-	3	4	3	2	4	5	3	1	3	3	-	-
Kirchliche Prüfung	m	117	1	1	3	3	11	14	11	18	17	9	5	24	-	-
	w	138	2	3	1	3	15	15	20	27	24	13	5	10	-	-
	i	255	3	4	4	6	26	29	31	45	41	22	10	34	-	-
Diplom (U)	m	20	3	-	-	1	-	-	3	2	1	2	1	7	-	-
	w	21	4	1	-	-	1	1	-	4	2	2	1	5	-	-
	i	41	7	1	-	1	1	1	3	6	3	4	2	12	-	-
Prüfungsgruppe zusammen	m	155	6	1	5	6	11	15	15	23	20	12	9	32	-	-
	w	174	6	4	2	5	19	17	23	33	27	15	6	17	-	-
	i	329	12	5	7	11	30	32	38	56	47	27	15	49	-	-
Promotionen																
Promotion (Abschlussprüfung vorausgesetzt)	m	48	20	1	1	3	-	1	1	2	1	-	-	2	16	
	w	33	11	3	1	-	-	2	1	-	-	2	-	2	11	
	i	81	31	4	2	3	-	3	2	2	1	2	-	4	27	
Promotion ohne vorausgesetzte Abschlussprüfung	m	3	-	-	2	-	-	-	-	-	-	-	1	-	-	-
	w	3	-	-	-	-	-	-	-	-	-	-	-	3	-	-
	i	6	-	-	2	-	-	-	-	-	-	-	1	3	-	-
Prüfungsgruppe zusammen	m	51	20	1	3	3	-	1	1	2	1	-	1	2	16	
	w	36	11	3	1	-	-	2	1	-	-	2	-	5	11	
	i	87	31	4	4	3	-	3	2	2	1	2	1	7	27	
Staatliche Lehramtsprüfungen (LA) Grund- und Hauptschulen/Primarstufe																
LA Grund- und Hauptschulen	m	4	1	-	1	1	-	-	-	-	-	-	-	-	1	
	w	36	9	6	5	2	1	1	-	2	-	-	-	-	10	
	i	40	10	6	6	3	1	1	-	2	-	-	-	-	11	
LA Grundschulen	m	4	1	-	-	1	1	-	-	-	1	-	-	-	-	-
	w	72	23	16	13	5	6	5	1	2	-	-	-	1	-	-
	i	76	24	16	13	6	7	5	1	2	1	-	-	1	-	-
LA Grundstufe/Primarstufe	w	60	9	11	12	16	5	3	1	-	1	-	-	2	-	-
	i	60	9	11	12	16	5	3	1	-	1	-	-	2	-	-
Prüfungsgruppe zusammen	m	8	2	-	1	2	1	-	-	-	1	-	-	-	1	
	w	168	41	33	30	23	12	9	2	4	1	-	-	3	10	
	i	176	43	33	31	25	13	9	2	4	2	-	-	3	11	
Stufenübergreifendes LA Sekundarstufe I/Grundschulen bzw. Primarstufe																
LA Grundschulen/Sekundarstufe I	m	7	-	-	1	2	2	2	-	-	-	-	-	-	-	-
	w	47	3	2	9	18	8	4	-	-	2	-	-	1	-	-
	i	54	3	2	10	20	10	6	-	-	2	-	-	1	-	-
Prüfungsgruppe zusammen	m	7	-	-	1	2	2	2	-	-	-	-	-	-	-	-
	w	47	3	2	9	18	8	4	-	-	2	-	-	1	-	-
	i	54	3	2	10	20	10	6	-	-	2	-	-	1	-	-
LA Realschulen/Sekundarstufe I																
LA Realschulen	m	2	1	1	-	-	-	-	-	-	-	-	-	-	-	-
	w	29	5	5	9	1	1	2	-	5	-	-	-	1	-	-
	i	31	6	6	9	1	1	2	-	5	-	-	-	1	-	-

Prüfungsjahr 2007

3 Bestandene Prüfungen nach Fächergruppen, Studienbereichen, Prüfungsgruppen, Art der Prüfung und Fachsemestern

Fächergruppe Studienbereich Prüfungsgruppe Prüfung	Ge- schl.	Bestan- dene Prüfungen insgesamt	Davon Abschluss im ... Fachsemester												
			6. oder nied- riger	7.	8.	9.	10.	11.	12.	13.	14.	15.	16.	17. oder höher	ohne An- gabe
LA Haupt-, Realschule/Unterstufe und Mittelstufe Gymnasien	m	6	-	2	1	2	1	-	-	-	-	-	-	-	-
	w	23	5	5	3	6	2	-	1	-	-	1	-	-	-
	i	29	5	7	4	8	3	-	1	-	-	1	-	-	-
LA Mittelstufe/Sekundarstufe I	m	10	1	-	2	1	3	2	-	-	1	-	-	-	-
	w	50	2	3	3	16	10	6	5	1	1	-	1	2	-
	i	60	3	3	5	17	13	8	5	1	2	-	1	2	-
Prüfungsgruppe zusammen	m	18	2	3	3	3	4	2	-	-	1	-	-	-	-
	w	102	12	13	15	23	13	8	6	6	1	1	1	3	-
	i	120	14	16	18	26	17	10	6	6	2	1	1	3	-
LA Gymnasien/Sekundarstufe II, allgemeinbildende Schulen															
LA Gymnasien	m	17	1	2	-	2	1	1	5	2	-	2	1	-	-
	w	52	6	1	1	3	9	8	9	10	-	1	3	1	-
	i	69	7	3	1	5	10	9	14	12	-	3	4	1	-
LA Oberstufe/Sekundarstufe II, allgemeinbildende Schulen	m	13	1	-	-	-	-	2	1	2	1	2	-	4	-
	w	40	-	-	1	4	7	5	5	5	1	5	-	7	-
	i	53	1	-	1	4	7	7	6	7	2	7	-	11	-
Prüfungsgruppe zusammen	m	30	2	2	-	2	1	3	6	4	1	4	1	4	-
	w	92	6	1	2	7	16	13	14	15	1	6	3	8	-
	i	122	8	3	2	9	17	16	20	19	2	10	4	12	-
LA Sonderschulen															
LA Sonderschulen	m	2	-	-	1	-	1	-	-	-	-	-	-	-	-
	w	17	3	-	1	4	1	4	2	1	-	-	-	-	1
	i	19	3	-	2	4	2	4	2	1	-	-	-	-	1
Prüfungsgruppe zusammen	m	2	-	-	1	-	1	-	-	-	-	-	-	-	-
	w	17	3	-	1	4	1	4	2	1	-	-	-	-	1
	i	19	3	-	2	4	2	4	2	1	-	-	-	-	1
LA Berufliche Schulen/Sekundarstufe II, berufliche Schulen															
LA Berufliche Schulen	m	2	2	-	-	-	-	-	-	-	-	-	-	-	-
	w	1	1	-	-	-	-	-	-	-	-	-	-	-	-
	i	3	3	-	-	-	-	-	-	-	-	-	-	-	-
LA Oberstufe/Sekundarstufe II, berufliche Schulen	m	1	-	-	-	-	-	-	1	-	-	-	-	-	-
	w	3	-	-	-	1	-	-	1	-	-	-	1	-	-
	i	4	-	-	-	1	-	-	2	-	-	-	1	-	-
Prüfungsgruppe zusammen	m	3	2	-	-	-	-	-	1	-	-	-	-	-	-
	w	4	1	-	-	1	-	-	1	-	-	-	1	-	-
	i	7	3	-	-	1	-	-	2	-	-	-	1	-	-
LA Master															
LA Master	m	2	2	-	-	-	-	-	-	-	-	-	-	-	-
	w	29	29	-	-	-	-	-	-	-	-	-	-	-	-
	i	31	31	-	-	-	-	-	-	-	-	-	-	-	-
Prüfungsgruppe zusammen	m	2	2	-	-	-	-	-	-	-	-	-	-	-	-
	w	29	29	-	-	-	-	-	-	-	-	-	-	-	-
	i	31	31	-	-	-	-	-	-	-	-	-	-	-	-
Fachhochschulabschluss															
Diplom (FH)	m	44	10	-	27	5	1	1	-	-	-	-	-	-	-
	w	119	27	-	70	13	6	1	1	1	-	-	-	-	-
	i	163	37	-	97	18	7	2	1	1	-	-	-	-	-
Prüfungsgruppe zusammen	m	44	10	-	27	5	1	1	-	-	-	-	-	-	-
	w	119	27	-	70	13	6	1	1	1	-	-	-	-	-
	i	163	37	-	97	18	7	2	1	1	-	-	-	-	-
Bachelorabschluss															
Bachelor an U	m	8	6	1	1	-	-	-	-	-	-	-	-	-	-
	w	34	22	8	1	2	1	-	-	-	-	-	-	-	-
	i	42	28	9	2	2	1	-	-	-	-	-	-	-	-
Bachelor an FH	m	4	4	-	-	-	-	-	-	-	-	-	-	-	-
	w	1	1	-	-	-	-	-	-	-	-	-	-	-	-
	i	5	5	-	-	-	-	-	-	-	-	-	-	-	-

Prüfungsjahr 2007

3 Bestandene Prüfungen nach Fächergruppen, Studienbereichen, Prüfungsgruppen, Art der Prüfung und Fachsemestern

Fächergruppe Studienbereich Prüfungsgruppe Prüfung	Ge- schl.	Bestan- dene Prüfungen insgesamt	Davon Abschluss im ... Fachsemester													
			6. oder nied- riger	7.	8.	9.	10.	11.	12.	13.	14.	15.	16.	17. oder höher	ohne An- gabe	
Prüfungsgruppe zusammen	m	12	10	1	1	-	-	-	-	-	-	-	-	-	-	
	w	35	23	8	1	2	1	-	-	-	-	-	-	-	-	
	i	47	33	9	2	2	1	-	-	-	-	-	-	-	-	
Masterabschluss																
Master an U (Abschlussprüfung vorausgesetzt)	m	2	1	-	1	-	-	-	-	-	-	-	-	-	-	
	w	1	-	-	-	1	-	-	-	-	-	-	-	-	-	
	i	3	1	-	1	1	-	-	-	-	-	-	-	-	-	
Master an FH (Abschlussprüfung vorausgesetzt)	m	10	10	-	-	-	-	-	-	-	-	-	-	-	-	
	w	3	3	-	-	-	-	-	-	-	-	-	-	-	-	
	i	13	13	-	-	-	-	-	-	-	-	-	-	-	-	
Prüfungsgruppe zusammen	m	12	11	-	1	-	-	-	-	-	-	-	-	-	-	
	w	4	3	-	-	1	-	-	-	-	-	-	-	-	-	
	i	16	14	-	1	1	-	-	-	-	-	-	-	-	-	
Studienbereich zusammen	m	344	67	8	43	23	21	24	23	29	24	16	11	38	17	
	w	827	165	64	131	97	76	58	50	60	32	24	11	37	22	
	i	1 171	232	72	174	120	97	82	73	89	56	40	22	75	39	
Katholische Theologie, -Religionslehre (STB)																
Diplom (U) und entsprechende Abschlussprüfungen																
Magister	m	9	-	-	1	1	3	1	2	1	-	-	-	-	-	
	w	4	-	-	-	-	1	-	-	1	-	1	-	1	-	
	i	13	-	-	1	1	4	1	2	2	-	1	-	1	-	
Lizentiat	m	15	9	-	2	2	1	-	-	-	-	-	-	1	-	
	w	4	1	2	-	-	1	-	-	-	-	-	-	-	-	
	i	19	10	2	2	2	2	-	-	-	-	-	-	1	-	
Kirchliche Prüfung	m	29	1	-	3	5	11	1	1	2	5	-	-	-	-	
	w	1	-	-	-	-	1	-	-	-	-	-	-	-	-	
	i	30	1	-	3	5	12	1	1	2	5	-	-	-	-	
Diplom (U)	m	180	11	2	11	15	47	37	24	9	7	6	4	7	-	
	w	113	8	1	8	9	30	21	14	7	6	-	5	4	-	
	i	293	19	3	19	24	77	58	38	16	13	6	9	11	-	
Abschlussprüfung ohne akad. Grad	m	5	5	-	-	-	-	-	-	-	-	-	-	-	-	
	i	5	5	-	-	-	-	-	-	-	-	-	-	-	-	
Prüfungsgruppe zusammen	m	238	26	2	17	23	62	39	27	12	12	6	4	8	-	
	w	122	9	3	8	9	33	21	14	8	6	1	5	5	-	
	i	360	35	5	25	32	95	60	41	20	18	7	9	13	-	
Promotionen																
Promotion (Abschlussprüfung vorausgesetzt)	m	94	31	4	1	4	11	6	3	2	3	1	3	19	6	
	w	24	10	-	2	-	1	1	-	1	1	-	-	6	2	
	i	118	41	4	3	4	12	7	3	3	4	1	3	25	8	
Prüfungsgruppe zusammen	m	94	31	4	1	4	11	6	3	2	3	1	3	19	6	
	w	24	10	-	2	-	1	1	-	1	1	-	-	6	2	
	i	118	41	4	3	4	12	7	3	3	4	1	3	25	8	
Staatliche Lehramtsprüfungen (LA) Grund- und Hauptschulen/Primarstufe																
LA Grund- und Hauptschulen	m	1	-	-	-	-	-	-	-	-	-	-	-	-	1	
	w	38	10	7	6	-	1	-	-	-	-	-	-	-	14	
	i	39	10	7	6	-	1	-	-	-	-	-	-	-	15	
LA Grundschulen	m	1	-	-	-	-	-	1	-	-	-	-	-	-	-	
	w	32	11	7	5	6	2	1	-	-	-	-	-	-	-	
	i	33	11	7	5	6	2	2	-	-	-	-	-	-	-	
LA Grundstufe/Primarstufe	m	5	1	-	1	1	-	-	1	-	-	-	-	1	-	
	w	82	12	15	14	21	10	1	2	2	-	-	1	1	3	
	i	87	13	15	15	22	10	1	3	2	-	-	1	2	3	
Prüfungsgruppe zusammen	m	7	1	-	1	1	-	1	1	-	-	-	-	1	1	
	w	152	33	29	25	27	13	2	2	2	-	-	1	1	17	
	i	159	34	29	26	28	13	3	3	2	-	-	1	2	18	
Stufenübergreifendes LA Sekundarstufe I/Grundschulen bzw. Primarstufe																
LA Grundschulen/Sekundarstufe I	m	2	-	-	-	2	-	-	-	-	-	-	-	-	-	
	w	28	1	1	3	12	7	1	1	-	-	1	-	1	-	
	i	30	1	1	3	14	7	1	1	-	-	1	-	1	-	

Prüfungsjahr 2007

3 Bestandene Prüfungen nach Fächergruppen, Studienbereichen, Prüfungsgruppen, Art der Prüfung und Fachsemestern

Fächergruppe Studienbereich Prüfungsgruppe Prüfung	Ge- schl.	Bestan- dene Prüfungen insgesamt	Davon Abschluss im ... Fachsemester													
			6. oder nied- riger	7.	8.	9.	10.	11.	12.	13.	14.	15.	16.	17. oder höher	ohne An- gabe	
Prüfungsgruppe zusammen	m	2	-	-	-	2	-	-	-	-	-	-	-	-	-	
	w	28	1	1	3	12	7	1	1	-	-	1	-	1	-	
	i	30	1	1	3	14	7	1	1	-	-	1	-	1	-	
LA Realschulen/Sekundarstufe I																
LA Realschulen	m	11	-	1	3	2	-	2	-	1	1	1	-	-	-	
	w	43	7	4	9	9	8	1	3	-	1	1	-	-	-	
	i	54	7	5	12	11	8	3	3	1	2	2	-	-	-	
LA Haupt-, Realschule/Unterstufe und Mittelstufe Gymnasien	m	4	1	1	1	-	1	-	-	-	-	-	-	-	-	
	w	17	6	4	2	1	1	1	1	-	1	-	-	-	-	
	i	21	7	5	3	1	2	1	1	-	1	-	-	-	-	
LA Mittelstufe/Sekundarstufe I	m	8	-	1	1	1	1	1	-	-	1	1	-	-	1	
	w	46	4	3	2	14	9	3	4	-	2	1	2	2	-	
	i	54	4	4	3	15	10	4	4	-	3	2	2	2	1	
Prüfungsgruppe zusammen	m	23	1	3	5	3	2	3	-	1	2	2	-	-	1	
	w	106	17	11	13	24	18	5	8	-	4	2	2	2	-	
	i	129	18	14	18	27	20	8	8	1	6	4	2	2	1	
LA Gymnasien/Sekundarstufe II, allgemeinbildende Schulen																
LA Gymnasien	m	29	2	-	-	6	8	3	4	2	-	1	1	1	1	
	w	41	-	3	6	7	8	5	2	4	3	-	1	2	-	
	i	70	2	3	6	13	16	8	6	6	3	1	2	3	1	
LA Oberstufe/Sekundarstufe II, allgemeinbildende Schulen	m	38	-	-	1	1	7	5	3	7	1	1	2	10	-	
	w	93	2	2	1	11	18	13	10	8	8	8	2	10	-	
	i	131	2	2	2	12	25	18	13	15	9	9	4	20	-	
Prüfungsgruppe zusammen	m	67	2	-	1	7	15	8	7	9	1	2	3	11	1	
	w	134	2	5	7	18	26	18	12	12	11	8	3	12	-	
	i	201	4	5	8	25	41	26	19	21	12	10	6	23	1	
LA Sonderschulen																
LA Sonderschulen	m	1	-	-	-	1	-	-	-	-	-	-	-	-	-	
	w	19	1	-	3	7	4	1	1	-	-	-	-	-	2	
	i	20	1	-	3	8	4	1	1	-	-	-	-	-	2	
Prüfungsgruppe zusammen	m	1	-	-	-	1	-	-	-	-	-	-	-	-	-	
	w	19	1	-	3	7	4	1	1	-	-	-	-	-	2	
	i	20	1	-	3	8	4	1	1	-	-	-	-	-	2	
LA Berufliche Schulen/Sekundarstufe II, berufliche Schulen																
LA Berufliche Schulen	m	3	2	1	-	-	-	-	-	-	-	-	-	-	-	
	w	6	2	1	-	1	-	-	2	-	-	-	-	-	-	
	i	9	4	2	-	1	-	-	2	-	-	-	-	-	-	
LA Oberstufe/Sekundarstufe II, berufliche Schulen	w	2	-	-	-	-	-	-	2	-	-	-	-	-	-	
	i	2	-	-	-	-	-	-	2	-	-	-	-	-	-	
	Prüfungsgruppe zusammen	m	3	2	1	-	-	-	-	-	-	-	-	-	-	-
	w	8	2	1	-	1	-	-	4	-	-	-	-	-	-	
	i	11	4	2	-	1	-	-	4	-	-	-	-	-	-	
LA Master																
LA Master	m	2	2	-	-	-	-	-	-	-	-	-	-	-	-	
	w	7	7	-	-	-	-	-	-	-	-	-	-	-	-	
	i	9	9	-	-	-	-	-	-	-	-	-	-	-	-	
Prüfungsgruppe zusammen	m	2	2	-	-	-	-	-	-	-	-	-	-	-	-	
	w	7	7	-	-	-	-	-	-	-	-	-	-	-	-	
	i	9	9	-	-	-	-	-	-	-	-	-	-	-	-	
Fachhochschulabschluss																
Diplom (FH)	m	34	4	4	22	2	2	-	-	-	-	-	-	-	-	
	w	72	5	1	53	8	5	-	-	-	-	-	-	-	-	
	i	106	9	5	75	10	7	-	-	-	-	-	-	-	-	
Prüfungsgruppe zusammen	m	34	4	4	22	2	2	-	-	-	-	-	-	-	-	
	w	72	5	1	53	8	5	-	-	-	-	-	-	-	-	
	i	106	9	5	75	10	7	-	-	-	-	-	-	-	-	

Prüfungsjahr 2007

3 Bestandene Prüfungen nach Fächergruppen, Studienbereichen, Prüfungsgruppen, Art der Prüfung und Fachsemestern

Fächergruppe Studienbereich Prüfungsgruppe Prüfung	Ge- schl.	Bestan- dene Prüfungen insgesamt	Davon Abschluss im ... Fachsemester													
			6. oder nied- riger	7.	8.	9.	10.	11.	12.	13.	14.	15.	16.	17. oder höher	ohne An- gabe	
Bachelorabschluss																
Bachelor an U	m	11	4	4	2	1	-	-	-	-	-	-	-	-	-	-
	w	23	15	2	5	1	-	-	-	-	-	-	-	-	-	-
	i	34	19	6	7	2	-	-	-	-	-	-	-	-	-	-
Prüfungsgruppe zusammen	m	11	4	4	2	1	-	-	-	-	-	-	-	-	-	-
	w	23	15	2	5	1	-	-	-	-	-	-	-	-	-	-
	i	34	19	6	7	2	-	-	-	-	-	-	-	-	-	-
Sonstiger Abschluss																
Abschlusszeugnis/Zertifikat	m	2	2	-	-	-	-	-	-	-	-	-	-	-	-	-
	w	22	22	-	-	-	-	-	-	-	-	-	-	-	-	-
	i	24	24	-	-	-	-	-	-	-	-	-	-	-	-	-
Prüfungsgruppe zusammen	m	2	2	-	-	-	-	-	-	-	-	-	-	-	-	-
	w	22	22	-	-	-	-	-	-	-	-	-	-	-	-	-
	i	24	24	-	-	-	-	-	-	-	-	-	-	-	-	-
Studienbereich zusammen	m	484	75	18	49	44	92	57	38	24	18	11	10	39	9	
	w	717	124	53	119	107	107	49	42	23	22	12	11	27	21	
	i	1 201	199	71	168	151	199	106	80	47	40	23	21	66	30	
Philosophie (STB)																
Diplom (U) und entsprechende Abschlussprüfungen																
Magister	m	325	6	6	14	29	38	33	42	41	30	22	13	51	-	
	w	231	2	3	8	22	30	32	29	27	20	19	8	31	-	
	i	556	8	9	22	51	68	65	71	68	50	41	21	82	-	
Diplom (U)	m	7	4	1	-	-	-	-	-	-	-	-	1	1	-	
	w	7	3	-	1	-	1	1	-	-	-	-	-	1	-	
	i	14	7	1	1	-	1	1	-	-	-	-	1	2	-	
Prüfungsgruppe zusammen	m	332	10	7	14	29	38	33	42	41	30	22	14	52	-	
	w	238	5	3	9	22	31	33	29	27	20	19	8	32	-	
	i	570	15	10	23	51	69	66	71	68	50	41	22	84	-	
Promotionen																
Promotion (Abschlussprüfung vorausgesetzt)	m	137	37	9	4	2	8	6	4	6	2	1	1	6	51	
	w	96	18	2	2	1	3	-	3	1	2	2	-	7	55	
	i	233	55	11	6	3	11	6	7	7	4	3	1	13	106	
Promotion ohne vorausgesetzte Abschlussprüfung	m	2	-	-	-	-	-	-	-	-	-	-	1	1	-	
	w	1	-	-	-	-	-	-	-	-	-	-	1	-	-	
	i	3	-	-	-	-	-	-	-	-	-	-	2	1	-	
Prüfungsgruppe zusammen	m	139	37	9	4	2	8	6	4	6	2	1	2	7	51	
	w	97	18	2	2	1	3	-	3	1	2	2	1	7	55	
	i	236	55	11	6	3	11	6	7	7	4	3	3	14	106	
Staatliche Lehramtsprüfungen (LA) Grund- und Hauptschulen/Primarstufe																
LA Grund- und Hauptschulen	m	1	-	-	-	-	-	-	-	1	-	-	-	-	-	
	w	2	-	-	-	-	-	-	1	-	1	-	-	-	-	
	i	3	-	-	-	-	-	-	1	1	1	-	-	-	-	
LA Grundschulen	m	2	-	-	-	-	2	-	-	-	-	-	-	-	-	
	w	30	11	3	3	3	8	2	-	-	-	-	-	-	-	
	i	32	11	3	3	3	10	2	-	-	-	-	-	-	-	
Prüfungsgruppe zusammen	m	3	-	-	-	-	2	-	-	1	-	-	-	-	-	
	w	32	11	3	3	3	8	2	1	-	1	-	-	-	-	
	i	35	11	3	3	3	10	2	1	1	1	-	-	-	-	
LA Realschulen/Sekundarstufe I																
LA Realschulen	w	1	1	-	-	-	-	-	-	-	-	-	-	-	-	
	i	1	1	-	-	-	-	-	-	-	-	-	-	-	-	
LA Haupt-, Realschule/Unterstufe und Mittelstufe Gymnasien	m	2	-	-	2	-	-	-	-	-	-	-	-	-	-	
	w	1	-	1	-	-	-	-	-	-	-	-	-	-	-	
	i	3	-	1	2	-	-	-	-	-	-	-	-	-	-	
LA Mittelstufe/Sekundarstufe I	w	4	-	1	-	1	-	-	2	-	-	-	-	-	-	
	i	4	-	1	-	1	-	-	2	-	-	-	-	-	-	

Prüfungsjahr 2007

3 Bestandene Prüfungen nach Fächergruppen, Studienbereichen, Prüfungsgruppen, Art der Prüfung und Fachsemestern

Fächergruppe Studienbereich Prüfungsgruppe Prüfung	Ge- schl.	Bestan- dene Prüfungen insgesamt	Davon Abschluss im ... Fachsemester													
			6. oder nied- riger	7.	8.	9.	10.	11.	12.	13.	14.	15.	16.	17. oder höher	ohne An- gabe	
Prüfungsgruppe zusammen	m	2	-	-	2	-	-	-	-	-	-	-	-	-	-	-
	w	6	1	2	-	1	-	-	2	-	-	-	-	-	-	-
	i	8	1	2	2	1	-	-	2	-	-	-	-	-	-	-
LA Gymnasien/Sekundarstufe II, allgemeinbildende Schulen																
LA Gymnasien	m	45	7	1	4	2	7	4	6	2	1	3	1	3	4	
	w	75	12	1	2	8	9	11	9	6	6	3	-	3	5	
	i	120	19	2	6	10	16	15	15	8	7	6	1	6	9	
LA Oberstufe/Sekundarstufe II, allgemeinbildende Schulen	m	42	4	1	-	2	6	2	6	3	4	4	-	10	-	
	w	35	3	3	-	5	3	2	5	5	4	2	-	2	1	
	i	77	7	4	-	7	9	4	11	8	8	6	-	12	1	
Prüfungsgruppe zusammen	m	87	11	2	4	4	13	6	12	5	5	7	1	13	4	
	w	110	15	4	2	13	12	13	14	11	10	5	-	5	6	
	i	197	26	6	6	17	25	19	26	16	15	12	1	18	10	
LA Berufliche Schulen/Sekundarstufe II, berufliche Schulen																
LA Berufliche Schulen	w	1	1	-	-	-	-	-	-	-	-	-	-	-	-	
	i	1	1	-	-	-	-	-	-	-	-	-	-	-	-	
LA Oberstufe/Sekundarstufe II, berufliche Schulen	m	1	-	-	-	-	-	-	-	-	-	-	-	1	-	
	i	1	-	-	-	-	-	-	-	-	-	-	-	1	-	
Prüfungsgruppe zusammen	m	1	-	-	-	-	-	-	-	-	-	-	-	1	-	
	w	1	1	-	-	-	-	-	-	-	-	-	-	-	-	
	i	2	1	-	-	-	-	-	-	-	-	-	-	1	-	
LA Master																
LA Master	w	3	3	-	-	-	-	-	-	-	-	-	-	-	-	
	i	3	3	-	-	-	-	-	-	-	-	-	-	-	-	
Prüfungsgruppe zusammen	w	3	3	-	-	-	-	-	-	-	-	-	-	-	-	
	i	3	3	-	-	-	-	-	-	-	-	-	-	-	-	
Bachelorabschluss																
Bachelor an U	m	82	36	17	16	5	4	3	-	-	-	-	-	1	-	
	w	68	26	19	10	6	3	2	1	-	1	-	-	-	-	
	i	150	62	36	26	11	7	5	1	-	1	-	-	1	-	
Prüfungsgruppe zusammen	m	82	36	17	16	5	4	3	-	-	-	-	-	1	-	
	w	68	26	19	10	6	3	2	1	-	1	-	-	-	-	
	i	150	62	36	26	11	7	5	1	-	1	-	-	1	-	
Masterabschluss																
Master an U (Abschlussprüfung vorausgesetzt)	m	21	20	1	-	-	-	-	-	-	-	-	-	-	-	
	w	18	18	-	-	-	-	-	-	-	-	-	-	-	-	
	i	39	38	1	-	-	-	-	-	-	-	-	-	-	-	
Prüfungsgruppe zusammen	m	21	20	1	-	-	-	-	-	-	-	-	-	-	-	
	w	18	18	-	-	-	-	-	-	-	-	-	-	-	-	
	i	39	38	1	-	-	-	-	-	-	-	-	-	-	-	
Studienbereich zusammen	m	667	114	36	40	40	65	48	58	53	37	30	17	74	55	
	w	573	98	33	26	46	57	50	50	39	34	26	9	44	61	
	i	1 240	212	69	66	86	122	98	108	92	71	56	26	118	116	
Geschichte (STB)																
Diplom (U) und entsprechende Abschlussprüfungen																
Magister	m	830	9	8	21	51	91	143	126	110	60	53	39	119	-	
	w	795	11	13	24	61	93	147	124	107	52	34	38	91	-	
	i	1 625	20	21	45	112	184	290	250	217	112	87	77	210	-	
Diplom (U)	m	8	-	-	-	1	1	1	2	2	1	-	-	-	-	
	w	7	-	-	-	2	-	3	-	1	-	1	-	-	-	
	i	15	-	-	-	3	1	4	2	3	1	1	-	-	-	
Prüfungsgruppe zusammen	m	838	9	8	21	52	92	144	128	112	61	53	39	119	-	
	w	802	11	13	24	63	93	150	124	108	52	35	38	91	-	
	i	1 640	20	21	45	115	185	294	252	220	113	88	77	210	-	

Prüfungsjahr 2007

3 Bestandene Prüfungen nach Fächergruppen, Studienbereichen, Prüfungsgruppen, Art der Prüfung und Fachsemestern

Fächergruppe Studienbereich Prüfungsgruppe Prüfung	Ge- schl.	Bestan- dene Prüfungen insgesamt	Davon Abschluss im ... Fachsemester													17. oder höher	ohne An- gabe
			6. oder nied- riger	7.	8.	9.	10.	11.	12.	13.	14.	15.	16.				
Promotionen																	
Promotion (Abschlussprüfung vorausgesetzt)	m	240	76	9	11	12	17	-	5	3	2	1	2	19	83		
	w	161	53	6	8	5	8	8	3	5	2	1	2	17	43		
	i	401	129	15	19	17	25	8	8	8	4	2	4	36	126		
Promotion ohne vorausgesetzte Abschlussprüfung	m	12	-	-	2	1	1	1	-	1	-	-	-	6	-		
	w	6	-	1	-	1	1	1	-	-	-	-	-	2	-		
	i	18	-	1	2	2	2	2	-	1	-	-	-	8	-		
Prüfungsgruppe zusammen	m	252	76	9	13	13	18	1	5	4	2	1	2	25	83		
	w	167	53	7	8	6	9	9	3	5	2	1	2	19	43		
	i	419	129	16	21	19	27	10	8	9	4	2	4	44	126		
Staatliche Lehramtsprüfungen (LA) Grund- und Hauptschulen/Primarstufe																	
LA Grund- und Hauptschulen	m	4	-	-	2	1	-	-	-	-	-	-	-	1	-		
	w	28	3	10	3	2	3	2	1	-	1	-	-	3	-		
	i	32	3	10	5	3	3	2	1	-	1	-	-	4	-		
LA Grundstufe/Primarstufe	w	1	1	-	-	-	-	-	-	-	-	-	-	-	-		
	i	1	1	-	-	-	-	-	-	-	-	-	-	-	-		
Prüfungsgruppe zusammen	m	4	-	-	2	1	-	-	-	-	-	-	-	1	-		
	w	29	4	10	3	2	3	2	1	-	1	-	-	3	-		
	i	33	4	10	5	3	3	2	1	-	1	-	-	4	-		
Stufenübergreifendes LA Sekundarstufe I/Grundschulen bzw. Primarstufe																	
LA Sekundarstufe I /Primarstufe	w	6	-	-	-	1	-	2	-	2	-	-	1	-	-		
	i	6	-	-	-	1	-	2	-	2	-	-	1	-	-		
LA Grundschulen/Sekundarstufe I	m	6	-	-	2	1	1	-	-	-	-	1	-	-	1		
	w	10	1	-	2	-	1	2	3	-	-	-	-	1	-		
	i	16	1	-	4	1	2	2	3	-	-	1	-	1	1		
Prüfungsgruppe zusammen	m	6	-	-	2	1	1	-	-	-	-	1	-	-	1		
	w	16	1	-	2	1	1	4	3	2	-	-	1	1	-		
	i	22	1	-	4	2	2	4	3	2	-	1	1	1	1		
LA Realschulen/Sekundarstufe I																	
LA Realschulen	m	36	-	3	7	8	4	1	3	2	2	1	1	3	1		
	w	40	3	7	11	8	6	2	-	-	1	1	-	1	-		
	i	76	3	10	18	16	10	3	3	2	3	2	1	4	1		
LA Haupt-, Realschule/Unterstufe und Mittelstufe Gymnasien	m	14	3	1	2	1	3	1	-	1	-	1	1	-	-		
	w	21	5	5	5	2	-	1	1	-	-	-	-	2	-		
	i	35	8	6	7	3	3	2	1	1	-	1	1	2	-		
LA Mittelstufe/Sekundarstufe I	m	39	4	2	3	12	5	2	5	-	1	1	-	4	-		
	w	71	5	9	9	14	16	6	6	2	1	1	-	2	-		
	i	110	9	11	12	26	21	8	11	2	2	2	-	6	-		
Prüfungsgruppe zusammen	m	89	7	6	12	21	12	4	8	3	3	3	2	7	1		
	w	132	13	21	25	24	22	9	7	2	2	2	-	5	-		
	i	221	20	27	37	45	34	13	15	5	5	5	2	12	1		
LA Gymnasien/Sekundarstufe II, allgemeinbildende Schulen																	
LA Gymnasien	m	243	12	4	15	17	36	50	28	19	16	12	7	27	-		
	w	286	12	1	10	33	44	56	48	36	15	9	9	12	1		
	i	529	24	5	25	50	80	106	76	55	31	21	16	39	1		
LA Oberstufe/Sekundarstufe II, allgemeinbildende Schulen	m	102	-	-	3	3	16	18	13	16	5	7	4	17	-		
	w	119	1	2	8	13	14	22	15	13	7	8	1	15	-		
	i	221	1	2	11	16	30	40	28	29	12	15	5	32	-		
Prüfungsgruppe zusammen	m	345	12	4	18	20	52	68	41	35	21	19	11	44	-		
	w	405	13	3	18	46	58	78	63	49	22	17	10	27	1		
	i	750	25	7	36	66	110	146	104	84	43	36	21	71	1		
LA Sonderschulen																	
LA Sonderschulen	m	6	-	-	1	2	1	-	2	-	-	-	-	-	-		
	w	13	-	-	3	4	2	3	-	-	-	1	-	-	-		
	i	19	-	-	4	6	3	3	2	-	-	1	-	-	-		
Prüfungsgruppe zusammen	m	6	-	-	1	2	1	-	2	-	-	-	-	-	-		
	w	13	-	-	3	4	2	3	-	-	-	1	-	-	-		
	i	19	-	-	4	6	3	3	2	-	-	1	-	-	-		

Prüfungsjahr 2007

3 Bestandene Prüfungen nach Fächergruppen, Studienbereichen, Prüfungsgruppen, Art der Prüfung und Fachsemestern

Fächergruppe Studienbereich Prüfungsgruppe Prüfung	Ge- schl.	Bestan- dene Prüfungen insgesamt	Davon Abschluss im ... Fachsemester													
			6. oder nied- riger	7.	8.	9.	10.	11.	12.	13.	14.	15.	16.	17. oder höher	ohne An- gabe	
LA Master																
LA Master	m	12	12	-	-	-	-	-	-	-	-	-	-	-	-	-
	w	43	43	-	-	-	-	-	-	-	-	-	-	-	-	-
	i	55	55	-	-	-	-	-	-	-	-	-	-	-	-	-
Prüfungsgruppe zusammen	m	12	12	-	-	-	-	-	-	-	-	-	-	-	-	-
	w	43	43	-	-	-	-	-	-	-	-	-	-	-	-	-
	i	55	55	-	-	-	-	-	-	-	-	-	-	-	-	-
Bachelorabschluss																
Bachelor an U	m	187	91	45	25	14	3	4	1	-	2	-	-	2	-	-
	w	175	72	45	33	10	9	-	1	1	2	-	-	2	-	-
	i	362	163	90	58	24	12	4	2	1	4	-	-	4	-	-
Prüfungsgruppe zusammen	m	187	91	45	25	14	3	4	1	-	2	-	-	2	-	-
	w	175	72	45	33	10	9	-	1	1	2	-	-	2	-	-
	i	362	163	90	58	24	12	4	2	1	4	-	-	4	-	-
Masterabschluss																
Master an U (Abschlussprüfung vorausgesetzt)	m	27	24	2	-	-	-	1	-	-	-	-	-	-	-	-
	w	31	29	2	-	-	-	-	-	-	-	-	-	-	-	-
	i	58	53	4	-	-	-	1	-	-	-	-	-	-	-	-
Prüfungsgruppe zusammen	m	27	24	2	-	-	-	1	-	-	-	-	-	-	-	-
	w	31	29	2	-	-	-	-	-	-	-	-	-	-	-	-
	i	58	53	4	-	-	-	1	-	-	-	-	-	-	-	-
Sonstiger Abschluss																
Abschlusszeugnis/Zertifikat	w	1	-	-	-	1	-	-	-	-	-	-	-	-	-	-
	i	1	-	-	-	1	-	-	-	-	-	-	-	-	-	-
Prüfungsgruppe zusammen	w	1	-	-	-	1	-	-	-	-	-	-	-	-	-	-
	i	1	-	-	-	1	-	-	-	-	-	-	-	-	-	-
Studienbereich zusammen	m	1 766	231	74	94	124	179	222	185	154	89	77	54	198	85	-
	w	1 814	239	101	116	157	197	255	202	167	81	56	51	148	44	-
	i	3 580	470	175	210	281	376	477	387	321	170	133	105	346	129	-
Bibliothekswissenschaft, Dokumentation, Publizistik (STB)																
Diplom (U) und entsprechende Abschlussprüfungen																
Magister	m	336	2	3	13	28	34	52	51	40	30	29	12	42	-	-
	w	730	7	4	26	69	149	155	117	85	44	31	16	27	-	-
	i	1 066	9	7	39	97	183	207	168	125	74	60	28	69	-	-
Diplom (U)	m	212	6	2	9	23	43	40	29	21	10	7	4	18	-	-
	w	364	26	2	20	52	90	68	39	33	15	12	3	4	-	-
	i	576	32	4	29	75	133	108	68	54	25	19	7	22	-	-
Prüfungsgruppe zusammen	m	548	8	5	22	51	77	92	80	61	40	36	16	60	-	-
	w	1 094	33	6	46	121	239	223	156	118	59	43	19	31	-	-
	i	1 642	41	11	68	172	316	315	236	179	99	79	35	91	-	-
Promotionen																
Promotion (Abschlussprüfung vorausgesetzt)	m	35	8	1	1	2	-	-	1	-	-	-	-	-	-	22
	w	42	13	1	1	1	3	-	1	-	2	1	1	1	1	17
	i	77	21	2	2	3	3	-	2	-	2	1	1	1	1	39
Promotion ohne vorausgesetzte Abschlussprüfung	m	1	-	-	-	-	-	-	-	-	-	-	-	1	-	-
	i	1	-	-	-	-	-	-	-	-	-	-	-	1	-	-
Prüfungsgruppe zusammen	m	36	8	1	1	2	-	-	1	-	-	-	-	1	22	-
	w	42	13	1	1	1	3	-	1	-	2	1	1	1	17	-
	i	78	21	2	2	3	3	-	2	-	2	1	1	2	39	-
Künstlerischer Abschluss																
Diplom (KH)	m	46	-	1	3	-	9	10	2	7	4	4	-	6	-	-
	w	75	3	5	1	5	12	13	13	6	5	6	3	3	-	-
	i	121	3	6	4	5	21	23	15	13	9	10	3	9	-	-
Prüfungsgruppe zusammen	m	46	-	1	3	-	9	10	2	7	4	4	-	6	-	-
	w	75	3	5	1	5	12	13	13	6	5	6	3	3	-	-
	i	121	3	6	4	5	21	23	15	13	9	10	3	9	-	-

Prüfungsjahr 2007

3 Bestandene Prüfungen nach Fächergruppen, Studienbereichen, Prüfungsgruppen, Art der Prüfung und Fachsemestern

Fächergruppe Studienbereich Prüfungsgruppe Prüfung	Ge- schl.	Bestan- dene Prüfungen insgesamt	Davon Abschluss im ... Fachsemester													17. oder höher	ohne An- gabe
			6. oder nied- riger	7.	8.	9.	10.	11.	12.	13.	14.	15.	16.				
Fachhochschulabschluss																	
Diplom (FH)	m	304	4	21	69	76	70	26	19	9	4	2	2	2	-		
	w	583	12	74	152	185	96	27	22	6	5	2	1	1	-		
	i	887	16	95	221	261	166	53	41	15	9	4	3	3	-		
Sonstiger FH-Abschluss	m	5	1	1	3	-	-	-	-	-	-	-	-	-	-		
	w	6	1	3	2	-	-	-	-	-	-	-	-	-	-		
	i	11	2	4	5	-	-	-	-	-	-	-	-	-	-		
Prüfungsgruppe zusammen	m	309	5	22	72	76	70	26	19	9	4	2	2	2	-		
	w	589	13	77	154	185	96	27	22	6	5	2	1	1	-		
	i	898	18	99	226	261	166	53	41	15	9	4	3	3	-		
Bachelorabschluss																	
Bachelor an U	m	152	67	38	24	6	9	5	2	-	1	-	-	-	-		
	w	477	292	107	50	10	11	5	1	1	-	-	-	-	-		
	i	629	359	145	74	16	20	10	3	1	1	-	-	-	-		
Bachelor an KH	m	9	4	5	-	-	-	-	-	-	-	-	-	-	-		
	w	7	2	4	1	-	-	-	-	-	-	-	-	-	-		
	i	16	6	9	1	-	-	-	-	-	-	-	-	-	-		
Bachelor an FH	m	144	67	34	32	5	2	3	-	-	1	-	-	-	-		
	w	338	159	87	71	10	8	2	1	-	-	-	-	-	-		
	i	482	226	121	103	15	10	5	1	-	1	-	-	-	-		
Prüfungsgruppe zusammen	m	305	138	77	56	11	11	8	2	-	2	-	-	-	-		
	w	822	453	198	122	20	19	7	2	1	-	-	-	-	-		
	i	1 127	591	275	178	31	30	15	4	1	2	-	-	-	-		
Masterabschluss																	
Master an U (Abschlussprüfung vorausgesetzt)	m	80	72	2	-	-	-	-	3	-	1	-	-	2	-		
	w	166	154	3	-	-	2	-	-	-	-	-	-	7	-		
	i	246	226	5	-	-	2	-	3	-	1	-	-	9	-		
Master an KH (Abschlussprüfung vorausgesetzt)	m	8	8	-	-	-	-	-	-	-	-	-	-	-	-		
	w	5	4	1	-	-	-	-	-	-	-	-	-	-	-		
	i	13	12	1	-	-	-	-	-	-	-	-	-	-	-		
Master an FH (Abschlussprüfung vorausgesetzt)	m	13	13	-	-	-	-	-	-	-	-	-	-	-	-		
	w	40	37	3	-	-	-	-	-	-	-	-	-	-	-		
	i	53	50	3	-	-	-	-	-	-	-	-	-	-	-		
Prüfungsgruppe zusammen	m	101	93	2	-	-	-	-	3	-	1	-	-	2	-		
	w	211	195	7	-	-	2	-	-	-	-	-	-	7	-		
	i	312	288	9	-	-	2	-	3	-	1	-	-	9	-		
Sonstiger Abschluss																	
Abschlusszeugnis/Zertifikat	m	9	9	-	-	-	-	-	-	-	-	-	-	-	-		
	w	12	11	-	1	-	-	-	-	-	-	-	-	-	-		
	i	21	20	-	1	-	-	-	-	-	-	-	-	-	-		
Prüfungsgruppe zusammen	m	9	9	-	-	-	-	-	-	-	-	-	-	-	-		
	w	12	11	-	1	-	-	-	-	-	-	-	-	-	-		
	i	21	20	-	1	-	-	-	-	-	-	-	-	-	-		
Studienbereich zusammen	m	1 354	261	108	154	140	167	136	107	77	51	42	18	71	22		
	w	2 845	721	294	325	332	371	270	194	131	71	52	24	43	17		
	i	4 199	982	402	479	472	538	406	301	208	122	94	42	114	39		
Allgemeine und vergleichende Literatur- und Sprachwissenschaft (STB)																	
Diplom (U) und entsprechende Abschlussprüfungen																	
Magister	m	148	1	4	9	9	25	17	13	27	9	7	5	22	-		
	w	604	4	12	37	59	83	94	97	71	51	36	20	40	-		
	i	752	5	16	46	68	108	111	110	98	60	43	25	62	-		
Diplom (U)	m	35	-	1	2	7	7	5	2	4	2	1	1	3	-		
	w	139	-	2	8	13	24	29	20	15	13	4	3	8	-		
	i	174	-	3	10	20	31	34	22	19	15	5	4	11	-		
Prüfungsgruppe zusammen	m	183	1	5	11	16	32	22	15	31	11	8	6	25	-		
	w	743	4	14	45	72	107	123	117	86	64	40	23	48	-		
	i	926	5	19	56	88	139	145	132	117	75	48	29	73	-		

Prüfungsjahr 2007

3 Bestandene Prüfungen nach Fächergruppen, Studienbereichen, Prüfungsgruppen, Art der Prüfung und Fachsemestern

Fächergruppe Studienbereich Prüfungsgruppe Prüfung	Ge- schl.	Bestan- dene Prüfungen insgesamt	Davon Abschluss im ... Fachsemester													17. oder höher	ohne An- gabe
			6. oder nied- riger	7.	8.	9.	10.	11.	12.	13.	14.	15.	16.				
Promotionen																	
Promotion (Abschlussprüfung vorausgesetzt)	m	50	22	4	2	2	3	3	-	-	3	-	-	2	9		
	w	79	33	3	5	4	1	4	3	5	-	-	1	5	15		
	i	129	55	7	7	6	4	7	3	5	3	-	1	7	24		
Promotion ohne vorausgesetzte Abschlussprüfung	w	1	-	-	-	-	-	-	-	-	-	-	-	1	-		
	i	1	-	-	-	-	-	-	-	-	-	-	-	1	-		
Prüfungsgruppe zusammen	m	50	22	4	2	2	3	3	-	-	3	-	-	2	9		
	w	80	33	3	5	4	1	4	3	5	-	-	1	6	15		
	i	130	55	7	7	6	4	7	3	5	3	-	1	8	24		
Fachhochschulabschluss																	
Diplom (FH)	m	63	-	-	2	15	15	13	8	4	2	-	-	4	-		
	w	225	-	-	7	64	60	36	28	11	5	3	2	9	-		
	i	288	-	-	9	79	75	49	36	15	7	3	2	13	-		
Diplom (FH)-Übersetzer	m	3	-	-	1	1	1	-	-	-	-	-	-	-	-		
	w	70	-	1	6	17	27	4	8	3	1	1	1	1	-		
	i	73	-	1	7	18	28	4	8	3	1	1	1	1	-		
Prüfungsgruppe zusammen	m	66	-	-	3	16	16	13	8	4	2	-	-	4	-		
	w	295	-	1	13	81	87	40	36	14	6	4	3	10	-		
	i	361	-	1	16	97	103	53	44	18	8	4	3	14	-		
Bachelorabschluss																	
Bachelor an U	m	74	25	18	16	5	5	-	2	2	1	-	-	-	-		
	w	390	205	102	44	17	10	2	1	-	1	1	2	5	-		
	i	464	230	120	60	22	15	2	3	2	2	1	2	5	-		
Bachelor an FH	m	21	9	7	5	-	-	-	-	-	-	-	-	-	-		
	w	164	93	45	23	2	1	-	-	-	-	-	-	-	-		
	i	185	102	52	28	2	1	-	-	-	-	-	-	-	-		
Prüfungsgruppe zusammen	m	95	34	25	21	5	5	-	2	2	1	-	-	-	-		
	w	554	298	147	67	19	11	2	1	-	1	1	2	5	-		
	i	649	332	172	88	24	16	2	3	2	2	1	2	5	-		
Masterabschluss																	
Master an U (Abschlussprüfung vorausgesetzt)	m	17	15	-	-	-	-	-	2	-	-	-	-	-	-		
	w	68	64	-	-	1	3	-	-	-	-	-	-	-	-		
	i	85	79	-	-	1	3	-	2	-	-	-	-	-	-		
Master an KH (Abschlussprüfung vorausgesetzt)	m	8	6	2	-	-	-	-	-	-	-	-	-	-	-		
	w	4	3	-	1	-	-	-	-	-	-	-	-	-	-		
	i	12	9	2	1	-	-	-	-	-	-	-	-	-	-		
Master an FH (Abschlussprüfung vorausgesetzt)	m	8	8	-	-	-	-	-	-	-	-	-	-	-	-		
	w	14	14	-	-	-	-	-	-	-	-	-	-	-	-		
	i	22	22	-	-	-	-	-	-	-	-	-	-	-	-		
Prüfungsgruppe zusammen	m	33	29	2	-	-	-	-	2	-	-	-	-	-	-		
	w	86	81	-	1	1	3	-	-	-	-	-	-	-	-		
	i	119	110	2	1	1	3	-	2	-	-	-	-	-	-		
Sonstiger Abschluss																	
Abschlusszeugnis/Zertifikat	w	1	1	-	-	-	-	-	-	-	-	-	-	-	-		
	i	1	1	-	-	-	-	-	-	-	-	-	-	-	-		
Sonstiger Abschluss in Deutschland	m	5	5	-	-	-	-	-	-	-	-	-	-	-	-		
	w	10	9	1	-	-	-	-	-	-	-	-	-	-	-		
	i	15	14	1	-	-	-	-	-	-	-	-	-	-	-		
Prüfungsgruppe zusammen	m	5	5	-	-	-	-	-	-	-	-	-	-	-	-		
	w	11	10	1	-	-	-	-	-	-	-	-	-	-	-		
	i	16	15	1	-	-	-	-	-	-	-	-	-	-	-		
Studienbereich zusammen	m	432	91	36	37	39	56	38	27	37	17	8	6	31	9		
	w	1 769	426	166	131	177	209	169	157	105	71	45	29	69	15		
	i	2 201	517	202	168	216	265	207	184	142	88	53	35	100	24		

Prüfungsjahr 2007

3 Bestandene Prüfungen nach Fächergruppen, Studienbereichen, Prüfungsgruppen, Art der Prüfung und Fachsemestern

Fächergruppe Studienbereich Prüfungsgruppe Prüfung	Ge- schl.	Bestan- dene Prüfungen insgesamt	Davon Abschluss im ... Fachsemester													
			6. oder nied- riger	7.	8.	9.	10.	11.	12.	13.	14.	15.	16.	17. oder höher	ohne An- gabe	
Altphilologie (klassische Philologie), Neugriechisch (STB)																
Diplom (U) und entsprechende Abschlussprüfungen																
Magister	m	10	-	-	-	1	2	2	1	1	1	1	1	-	-	
	w	16	-	-	1	1	3	-	4	-	4	1	-	2	-	
	i	26	-	-	1	2	5	2	5	1	5	2	1	2	-	
Diplom (U)-Übersetzer	w	2	-	-	-	-	2	-	-	-	-	-	-	-	-	
	i	2	-	-	-	-	2	-	-	-	-	-	-	-	-	
Prüfungsgruppe zusammen	m	10	-	-	-	1	2	2	1	1	1	1	1	-	-	
	w	18	-	-	1	1	5	-	4	-	4	1	-	2	-	
	i	28	-	-	1	2	7	2	5	1	5	2	1	2	-	
Promotionen																
Promotion (Abschlussprüfung vorausgesetzt)	m	14	4	-	-	1	1	-	-	-	-	-	-	2	6	
	w	16	4	1	2	-	-	-	-	1	-	-	-	2	6	
	i	30	8	1	2	1	1	-	-	1	-	-	-	4	12	
Promotion ohne vorausgesetzte Abschlussprüfung	m	2	-	-	-	-	-	-	-	-	-	-	1	1	-	
	i	2	-	-	-	-	-	-	-	-	-	-	1	1	-	
Prüfungsgruppe zusammen	m	16	4	-	-	1	1	-	-	-	-	-	1	3	6	
	w	16	4	1	2	-	-	-	-	1	-	-	-	2	6	
	i	32	8	1	2	1	1	-	-	1	-	-	1	5	12	
LA Gymnasien/Sekundarstufe II, allgemeinbildende Schulen																
LA Gymnasien	m	64	5	2	4	2	10	7	7	11	3	3	1	8	1	
	w	97	8	-	4	8	11	18	19	13	4	5	2	5	-	
	i	161	13	2	8	10	21	25	26	24	7	8	3	13	1	
LA Oberstufe/Sekundarstufe II, allgemeinbildende Schulen	m	12	-	1	-	-	-	1	-	5	-	1	1	3	-	
	w	20	-	-	-	-	5	-	1	4	4	-	-	5	1	
	i	32	-	1	-	-	5	1	1	9	4	1	1	8	1	
Prüfungsgruppe zusammen	m	76	5	3	4	2	10	8	7	16	3	4	2	11	1	
	w	117	8	-	4	8	16	18	20	17	8	5	2	10	1	
	i	193	13	3	8	10	26	26	27	33	11	9	4	21	2	
Bachelorabschluss																
Bachelor an U	m	4	2	-	2	-	-	-	-	-	-	-	-	-	-	
	w	4	3	1	-	-	-	-	-	-	-	-	-	-	-	
	i	8	5	1	2	-	-	-	-	-	-	-	-	-	-	
Prüfungsgruppe zusammen	m	4	2	-	2	-	-	-	-	-	-	-	-	-	-	
	w	4	3	1	-	-	-	-	-	-	-	-	-	-	-	
	i	8	5	1	2	-	-	-	-	-	-	-	-	-	-	
Studienbereich zusammen	m	106	11	3	6	4	13	10	8	17	4	5	4	14	7	
	w	155	15	2	7	9	21	18	24	18	12	6	2	14	7	
	i	261	26	5	13	13	34	28	32	35	16	11	6	28	14	
Germanistik (Deutsch, germanische Sprachen ohne Anglistik) (STB)																
Diplom (U) und entsprechende Abschlussprüfungen																
Magister	m	525	4	3	12	35	51	78	66	58	65	42	35	76	-	
	w	2 163	21	17	48	154	304	364	346	265	201	132	87	224	-	
	i	2 688	25	20	60	189	355	442	412	323	266	174	122	300	-	
Diplom (U)	m	12	-	-	2	2	1	-	5	-	1	1	-	-	-	
	w	80	5	1	5	20	22	6	13	3	4	-	-	1	-	
	i	92	5	1	7	22	23	6	18	3	5	1	-	1	-	
Diplom (U)-Übersetzer	m	12	-	-	1	-	3	1	1	-	2	1	1	2	-	
	w	72	-	1	1	3	10	16	9	6	11	5	4	6	-	
	i	84	-	1	2	3	13	17	10	6	13	6	5	8	-	
Prüfungsgruppe zusammen	m	549	4	3	15	37	55	79	72	58	68	44	36	78	-	
	w	2 315	26	19	54	177	336	386	368	274	216	137	91	231	-	
	i	2 864	30	22	69	214	391	465	440	332	284	181	127	309	-	
Promotionen																
Promotion (Abschlussprüfung vorausgesetzt)	m	130	40	7	3	3	5	1	1	6	1	-	3	26	34	
	w	193	60	9	10	5	9	4	2	8	3	5	4	23	51	
	i	323	100	16	13	8	14	5	3	14	4	5	7	49	85	

Prüfungsjahr 2007

3 Bestandene Prüfungen nach Fächergruppen, Studienbereichen, Prüfungsgruppen, Art der Prüfung und Fachsemestern

Fächergruppe Studienbereich Prüfungsgruppe Prüfung	Ge- schl.	Bestan- dene Prüfungen insgesamt	Davon Abschluss im ... Fachsemester													
			6. oder nied- riger	7.	8.	9.	10.	11.	12.	13.	14.	15.	16.	17. oder höher	ohne An- gabe	
Promotion ohne vorausgesetzte Abschlussprüfung	m	3	-	-	-	1	-	-	-	-	-	-	-	2	-	
	w	11	1	-	-	1	1	-	-	1	1	-	-	6	-	
	i	14	1	-	-	2	1	-	-	1	1	-	-	8	-	
Prüfungsgruppe zusammen	m	133	40	7	3	4	5	1	1	6	1	-	3	28	34	
	w	204	61	9	10	6	10	4	2	9	4	5	4	29	51	
	i	337	101	16	13	10	15	5	3	15	5	5	7	57	85	
Staatliche Lehramtsprüfungen (LA) Grund- und Hauptschulen/Primarstufe																
LA Grund- und Hauptschulen	m	101	5	8	20	32	17	8	3	3	2	1	2	-	-	
	w	1 134	41	308	334	261	103	40	15	6	7	4	3	11	1	
	i	1 235	46	316	354	293	120	48	18	9	9	5	5	11	1	
LA Grundschulen	m	29	1	4	6	4	5	3	2	-	-	-	-	4	-	
	w	558	41	132	189	76	53	29	16	5	5	1	2	9	-	
	i	587	42	136	195	80	58	32	18	5	5	1	2	13	-	
LA Hauptschulen	m	1	1	-	-	-	-	-	-	-	-	-	-	-	-	
	w	2	2	-	-	-	-	-	-	-	-	-	-	-	-	
	i	3	3	-	-	-	-	-	-	-	-	-	-	-	-	
LA Grundstufe/Primarstufe	m	19	3	1	1	7	4	1	1	-	-	1	-	-	-	
	w	331	24	29	39	105	55	44	6	7	6	1	2	13	-	
	i	350	27	30	40	112	59	45	7	7	6	2	2	13	-	
Prüfungsgruppe zusammen	m	150	10	13	27	43	26	12	6	3	2	2	2	4	-	
	w	2 025	108	469	562	442	211	113	37	18	18	6	7	33	1	
	i	2 175	118	482	589	485	237	125	43	21	20	8	9	37	1	
Stufenübergreifendes LA Sekundarstufe I/Grundschulen bzw. Primarstufe																
LA Sekundarstufe I /Primarstufe	m	1	-	-	-	-	-	-	-	-	1	-	-	-	-	
	w	13	1	-	1	1	-	5	-	3	-	2	-	-	-	
	i	14	1	-	1	1	-	5	-	3	1	2	-	-	-	
LA Grundschulen/Sekundarstufe I	m	58	1	1	7	17	9	6	3	7	2	-	1	4	-	
	w	562	10	22	116	211	114	42	20	10	5	3	1	7	1	
	i	620	11	23	123	228	123	48	23	17	7	3	2	11	1	
Prüfungsgruppe zusammen	m	59	1	1	7	17	9	6	3	7	3	-	1	4	-	
	w	575	11	22	117	212	114	47	20	13	5	5	1	7	1	
	i	634	12	23	124	229	123	53	23	20	8	5	2	11	1	
LA Realschulen/Sekundarstufe I																
LA Realschulen	m	175	1	14	27	61	26	19	13	5	6	-	-	2	1	
	w	579	11	61	129	216	85	46	12	9	1	2	-	6	1	
	i	754	12	75	156	277	111	65	25	14	7	2	-	8	2	
LA Haupt-, Realschule/Unterstufe und Mittelstufe Gymnasien	m	25	1	3	3	6	1	3	3	1	2	1	-	1	-	
	w	132	10	29	36	24	13	9	2	2	3	1	-	3	-	
	i	157	11	32	39	30	14	12	5	3	5	2	-	4	-	
LA Mittelstufe/Sekundarstufe I	m	22	3	2	2	3	6	2	1	-	1	-	-	2	-	
	w	157	3	7	15	39	26	27	15	4	7	2	3	9	-	
	i	179	6	9	17	42	32	29	16	4	8	2	3	11	-	
Prüfungsgruppe zusammen	m	222	5	19	32	70	33	24	17	6	9	1	-	5	1	
	w	868	24	97	180	279	124	82	29	15	11	5	3	18	1	
	i	1 090	29	116	212	349	157	106	46	21	20	6	3	23	2	
LA Gymnasien/Sekundarstufe II, allgemeinbildende Schulen																
LA Gymnasien	m	375	17	7	12	34	66	78	62	34	23	8	7	25	2	
	w	1 138	40	18	50	126	205	260	165	111	56	31	21	48	7	
	i	1 513	57	25	62	160	271	338	227	145	79	39	28	73	9	
LA Oberstufe/Sekundarstufe II, allgemeinbildende Schulen	m	93	3	-	5	8	9	16	14	11	6	6	3	11	1	
	w	294	4	4	16	31	50	55	45	25	24	14	8	17	1	
	i	387	7	4	21	39	59	71	59	36	30	20	11	28	2	
Prüfungsgruppe zusammen	m	468	20	7	17	42	75	94	76	45	29	14	10	36	3	
	w	1 432	44	22	66	157	255	315	210	136	80	45	29	65	8	
	i	1 900	64	29	83	199	330	409	286	181	109	59	39	101	11	

Prüfungsjahr 2007

3 Bestandene Prüfungen nach Fächergruppen, Studienbereichen, Prüfungsgruppen, Art der Prüfung und Fachsemestern

Fächergruppe Studienbereich Prüfungsgruppe Prüfung	Ge- schl.	Bestan- dene Prüfungen insgesamt	Davon Abschluss im ... Fachsemester													
			6. oder nied- riger	7.	8.	9.	10.	11.	12.	13.	14.	15.	16.	17. oder höher	ohne An- gabe	
LA Sonderschulen																
LA Sonderschulen	m	26	2	-	1	9	8	4	1	1	-	-	-	-	-	-
	w	151	16	2	11	47	41	22	8	1	-	1	-	2	-	-
	i	177	18	2	12	56	49	26	9	2	-	1	-	2	-	-
Prüfungsgruppe zusammen	m	26	2	-	1	9	8	4	1	1	-	-	-	-	-	-
	w	151	16	2	11	47	41	22	8	1	-	1	-	2	-	-
	i	177	18	2	12	56	49	26	9	2	-	1	-	2	-	-
LA Berufliche Schulen/Sekundarstufe II, berufliche Schulen																
LA Berufliche Schulen	m	1	-	-	-	-	-	-	-	-	-	-	-	1	-	-
	w	9	4	1	-	1	1	-	-	-	-	1	-	1	-	-
	i	10	4	1	-	1	1	-	-	-	-	1	-	2	-	-
LA Oberstufe/Sekundarstufe II, berufliche Schulen	w	6	1	-	-	-	1	2	2	-	-	-	-	-	-	-
	i	6	1	-	-	-	1	2	2	-	-	-	-	-	-	-
	Prüfungsgruppe zusammen	m	1	-	-	-	-	-	-	-	-	-	-	-	1	-
w		15	5	1	-	1	2	2	2	-	-	1	-	1	-	-
i		16	5	1	-	1	2	2	2	-	-	1	-	2	-	-
LA Master																
LA Master	m	15	15	-	-	-	-	-	-	-	-	-	-	-	-	-
	w	31	31	-	-	-	-	-	-	-	-	-	-	-	-	-
	i	46	46	-	-	-	-	-	-	-	-	-	-	-	-	-
Prüfungsgruppe zusammen	m	15	15	-	-	-	-	-	-	-	-	-	-	-	-	-
	w	31	31	-	-	-	-	-	-	-	-	-	-	-	-	-
	i	46	46	-	-	-	-	-	-	-	-	-	-	-	-	-
Sonstige LÄ nach Schularten/Schulstufen																
Sonstige Staatsprüfung nach Schularten/-stufen	w	2	2	-	-	-	-	-	-	-	-	-	-	-	-	-
	i	2	2	-	-	-	-	-	-	-	-	-	-	-	-	-
	Prüfungsgruppe zusammen	w	2	2	-	-	-	-	-	-	-	-	-	-	-	-
i		2	2	-	-	-	-	-	-	-	-	-	-	-	-	-
Bachelorabschluss																
Bachelor an U	m	165	68	43	28	18	5	1	-	1	-	-	-	1	-	-
	w	725	325	194	93	62	29	11	4	3	1	1	-	2	-	-
	i	890	393	237	121	80	34	12	4	4	1	1	-	3	-	-
Prüfungsgruppe zusammen	m	165	68	43	28	18	5	1	-	1	-	-	-	1	-	-
	w	725	325	194	93	62	29	11	4	3	1	1	-	2	-	-
	i	890	393	237	121	80	34	12	4	4	1	1	-	3	-	-
Masterabschluss																
Master an U (Abschlussprüfung vorausgesetzt)	m	24	21	3	-	-	-	-	-	-	-	-	-	-	-	-
	w	92	82	2	5	-	2	1	-	-	-	-	-	-	-	-
	i	116	103	5	5	-	2	1	-	-	-	-	-	-	-	-
Prüfungsgruppe zusammen	m	24	21	3	-	-	-	-	-	-	-	-	-	-	-	-
	w	92	82	2	5	-	2	1	-	-	-	-	-	-	-	-
	i	116	103	5	5	-	2	1	-	-	-	-	-	-	-	-
Sonstiger Abschluss																
Abschlusszeugnis/Zertifikat	m	7	6	1	-	-	-	-	-	-	-	-	-	-	-	-
	w	102	76	11	2	1	3	2	2	-	1	-	-	3	1	-
	i	109	82	12	2	1	3	2	2	-	1	-	-	3	1	-
Sonstiger Abschluss in Deutschland	w	10	10	-	-	-	-	-	-	-	-	-	-	-	-	-
	i	10	10	-	-	-	-	-	-	-	-	-	-	-	-	-
	Prüfungsgruppe zusammen	m	7	6	1	-	-	-	-	-	-	-	-	-	-	-
w		112	86	11	2	1	3	2	2	-	1	-	-	3	1	-
i		119	92	12	2	1	3	2	2	-	1	-	-	3	1	-
Studienbereich zusammen	m	1 819	192	97	130	240	216	221	176	127	112	61	52	157	38	-
	w	8 547	821	848	1 100	1 384	1 127	985	682	469	336	206	135	391	63	-
	i	10 366	1 013	945	1 230	1 624	1 343	1 206	858	596	448	267	187	548	101	-

Prüfungsjahr 2007

3 Bestandene Prüfungen nach Fächergruppen, Studienbereichen, Prüfungsgruppen, Art der Prüfung und Fachsemestern

Fächergruppe Studienbereich Prüfungsgruppe Prüfung	Ge- schl.	Bestan- dene Prüfungen insgesamt	Davon Abschluss im ... Fachsemester														17. oder höher	ohne An- gabe
			6. oder nied- riger	7.	8.	9.	10.	11.	12.	13.	14.	15.	16.					
Anglistik, Amerikanistik (STB)																		
Diplom (U) und entsprechende Abschlussprüfungen																		
Magister	m	245	1	4	14	18	30	36	33	28	20	17	12	32	-			
	w	1 049	10	17	41	84	130	195	162	142	80	60	54	74	-			
	i	1 294	11	21	55	102	160	231	195	170	100	77	66	106	-			
Diplom (U)	m	12	-	-	-	1	2	2	2	2	1	2	-	-	-			
	w	44	-	1	4	2	11	7	8	5	3	1	1	1	-			
	i	56	-	1	4	3	13	9	10	7	4	3	1	1	-			
Diplom (U)-Dolmetscher	m	5	-	-	-	1	1	-	1	-	1	-	-	1	-			
	w	42	1	2	3	5	8	10	1	5	4	-	-	3	-			
	i	47	1	2	3	6	9	10	2	5	5	-	-	4	-			
Diplom (U)-Übersetzer	m	15	1	-	1	2	3	1	1	2	1	1	2	-	-			
	w	126	3	3	13	14	25	28	9	7	11	5	4	4	-			
	i	141	4	3	14	16	28	29	10	9	12	6	6	4	-			
Prüfungsgruppe zusammen	m	277	2	4	15	22	36	39	37	32	23	20	14	33	-			
	w	1 261	14	23	61	105	174	240	180	159	98	66	59	82	-			
	i	1 538	16	27	76	127	210	279	217	191	121	86	73	115	-			
Promotionen																		
Promotion (Abschlussprüfung vorausgesetzt)	m	32	11	-	1	2	1	1	4	-	1	1	-	2	8			
	w	70	23	1	3	3	7	2	1	2	-	1	1	9	17			
	i	102	34	1	4	5	8	3	5	2	1	2	1	11	25			
Promotion ohne vorausgesetzte Abschlussprüfung	m	1	-	-	-	-	-	-	-	-	-	-	-	1	-			
	w	1	-	-	-	-	-	-	-	-	-	-	-	1	-			
	i	2	-	-	-	-	-	-	-	-	-	-	-	2	-			
Prüfungsgruppe zusammen	m	33	11	-	1	2	1	1	4	-	1	1	-	3	8			
	w	71	23	1	3	3	7	2	1	2	-	1	1	10	17			
	i	104	34	1	4	5	8	3	5	2	1	2	1	13	25			
Staatliche Lehramtsprüfungen (LA) Grund- und Hauptschulen/Primarstufe																		
LA Grund- und Hauptschulen	m	27	-	3	7	8	4	1	-	1	-	-	-	2	1			
	w	217	20	27	71	58	17	6	4	2	1	3	1	2	5			
	i	244	20	30	78	66	21	7	4	3	1	3	1	4	6			
LA Grundschulen	m	5	-	-	-	-	1	1	1	-	-	-	1	1	-			
	w	84	15	14	14	20	12	4	2	1	1	-	-	1	-			
	i	89	15	14	14	20	13	5	3	1	1	-	1	2	-			
LA Grundstufe/Primarstufe	m	18	1	-	3	10	1	1	2	-	-	-	-	-	-			
	w	184	12	19	37	82	21	6	2	1	1	-	-	-	3			
	i	202	13	19	40	92	22	7	4	1	1	-	-	-	3			
Prüfungsgruppe zusammen	m	50	1	3	10	18	6	3	3	1	-	-	1	3	1			
	w	485	47	60	122	160	50	16	8	4	3	3	1	3	8			
	i	535	48	63	132	178	56	19	11	5	3	3	2	6	9			
Stufenübergreifendes LA Sekundarstufe I/Grundschulen bzw. Primarstufe																		
LA Sekundarstufe I /Primarstufe	w	24	-	-	-	8	-	5	2	5	-	2	-	2	-			
	i	24	-	-	-	8	-	5	2	5	-	2	-	2	-			
LA Grundschulen/Sekundarstufe I	m	20	1	-	-	5	3	5	2	1	1	1	1	-	-			
	w	128	8	1	14	45	25	11	13	5	1	2	-	3	-			
	i	148	9	1	14	50	28	16	15	6	2	3	1	3	-			
Prüfungsgruppe zusammen	m	20	1	-	-	5	3	5	2	1	1	1	1	-	-			
	w	152	8	1	14	53	25	16	15	10	1	4	-	5	-			
	i	172	9	1	14	58	28	21	17	11	2	5	1	5	-			
LA Realschulen/Sekundarstufe I																		
LA Realschulen	m	157	4	13	35	44	32	15	9	2	1	-	-	2	-			
	w	387	13	49	113	112	53	32	7	4	2	1	-	1	-			
	i	544	17	62	148	156	85	47	16	6	3	1	-	3	-			
LA Haupt-, Realschule/Unterstufe und Mittelstufe Gymnasien	m	18	-	5	5	-	1	2	-	1	2	-	-	2	-			
	w	51	6	7	10	13	5	4	1	1	-	1	1	2	-			
	i	69	6	12	15	13	6	6	1	2	2	1	1	4	-			
LA Mittelstufe/Sekundarstufe I	m	10	1	-	2	4	1	-	-	1	-	-	-	1	-			
	w	70	3	5	13	21	11	5	4	3	-	3	-	2	-			
	i	80	4	5	15	25	12	5	4	4	-	3	-	3	-			

Prüfungsjahr 2007

3 Bestandene Prüfungen nach Fächergruppen, Studienbereichen, Prüfungsgruppen, Art der Prüfung und Fachsemestern

Fächergruppe Studienbereich Prüfungsgruppe Prüfung	Ge- schl.	Bestan- dene Prüfungen insgesamt	Davon Abschluss im ... Fachsemester													17. oder höher	ohne An- gabe
			6. oder nied- riger	7.	8.	9.	10.	11.	12.	13.	14.	15.	16.				
Prüfungsgruppe zusammen	m	185	5	18	42	48	34	17	9	4	3	-	-	5	-		
	w	508	22	61	136	146	69	41	12	8	2	5	1	5	-		
	i	693	27	79	178	194	103	58	21	12	5	5	1	10	-		
LA Gymnasien/Sekundarstufe II, allgemeinbildende Schulen																	
LA Gymnasien	m	306	4	1	9	19	45	75	58	26	30	13	9	16	1		
	w	886	10	7	30	91	179	226	135	102	44	27	10	24	1		
	i	1 192	14	8	39	110	224	301	193	128	74	40	19	40	2		
LA Oberstufe/Sekundarstufe II, allgemeinbildende Schulen	m	74	2	-	3	4	14	10	8	6	5	7	1	14	-		
	w	280	4	3	10	32	41	56	44	32	12	12	9	25	-		
	i	354	6	3	13	36	55	66	52	38	17	19	10	39	-		
Prüfungsgruppe zusammen	m	380	6	1	12	23	59	85	66	32	35	20	10	30	1		
	w	1 166	14	10	40	123	220	282	179	134	56	39	19	49	1		
	i	1 546	20	11	52	146	279	367	245	166	91	59	29	79	2		
LA Sonderschulen																	
LA Sonderschulen	m	1	-	-	-	-	-	-	1	-	-	-	-	-	-		
	w	11	-	-	-	7	1	1	2	-	-	-	-	-	-		
	i	12	-	-	-	7	1	1	3	-	-	-	-	-	-		
Prüfungsgruppe zusammen	m	1	-	-	-	-	-	-	1	-	-	-	-	-	-		
	w	11	-	-	-	7	1	1	2	-	-	-	-	-	-		
	i	12	-	-	-	7	1	1	3	-	-	-	-	-	-		
LA Berufliche Schulen/Sekundarstufe II, berufliche Schulen																	
LA Berufliche Schulen	m	5	2	-	2	-	1	-	-	-	-	-	-	-	-		
	w	4	2	2	-	-	-	-	-	-	-	-	-	-	-		
	i	9	4	2	2	-	1	-	-	-	-	-	-	-	-		
LA Oberstufe/Sekundarstufe II, berufliche Schulen	m	1	-	-	-	-	-	-	-	-	-	-	-	1	-		
	w	11	-	-	1	4	-	1	3	-	1	-	-	1	-		
	i	12	-	-	1	4	-	1	3	-	1	-	-	2	-		
Prüfungsgruppe zusammen	m	6	2	-	2	-	1	-	-	-	-	-	-	1	-		
	w	15	2	2	1	4	-	1	3	-	1	-	-	1	-		
	i	21	4	2	3	4	1	1	3	-	1	-	-	2	-		
LA Master																	
LA Master	m	1	1	-	-	-	-	-	-	-	-	-	-	-	-		
	w	13	13	-	-	-	-	-	-	-	-	-	-	-	-		
	i	14	14	-	-	-	-	-	-	-	-	-	-	-	-		
Prüfungsgruppe zusammen	m	1	1	-	-	-	-	-	-	-	-	-	-	-	-		
	w	13	13	-	-	-	-	-	-	-	-	-	-	-	-		
	i	14	14	-	-	-	-	-	-	-	-	-	-	-	-		
Fachhochschulabschluss																	
Diplom (FH)-Übersetzer	w	4	-	1	-	-	1	1	1	-	-	-	-	-	-		
	i	4	-	1	-	-	1	1	1	-	-	-	-	-	-		
Prüfungsgruppe zusammen	w	4	-	1	-	-	1	1	1	-	-	-	-	-	-		
	i	4	-	1	-	-	1	1	1	-	-	-	-	-	-		
Bachelorabschluss																	
Bachelor an U	m	91	35	24	22	4	2	2	-	1	-	1	-	-	-		
	w	453	227	104	70	26	16	5	-	2	-	-	-	3	-		
	i	544	262	128	92	30	18	7	-	3	-	1	-	3	-		
Prüfungsgruppe zusammen	m	91	35	24	22	4	2	2	-	1	-	1	-	-	-		
	w	453	227	104	70	26	16	5	-	2	-	-	-	3	-		
	i	544	262	128	92	30	18	7	-	3	-	1	-	3	-		
Masterabschluss																	
Master an U (Abschlussprüfung vorausgesetzt)	m	3	3	-	-	-	-	-	-	-	-	-	-	-	-		
	w	26	25	-	-	-	-	-	-	-	-	-	-	1	-		
	i	29	28	-	-	-	-	-	-	-	-	-	-	1	-		
Prüfungsgruppe zusammen	m	3	3	-	-	-	-	-	-	-	-	-	-	-	-		
	w	26	25	-	-	-	-	-	-	-	-	-	-	1	-		
	i	29	28	-	-	-	-	-	-	-	-	-	-	1	-		

Prüfungsjahr 2007

3 Bestandene Prüfungen nach Fächergruppen, Studienbereichen, Prüfungsgruppen, Art der Prüfung und Fachsemestern

Fächergruppe Studienbereich Prüfungsgruppe Prüfung	Ge- schl.	Bestan- dene Prüfungen insgesamt	Davon Abschluss im ... Fachsemester													17. oder höher	ohne An- gabe
			6. oder nied- riger	7.	8.	9.	10.	11.	12.	13.	14.	15.	16.				
Studienbereich zusammen	m	1 047	67	50	104	122	142	152	122	71	63	43	26	75	10		
	w	4 165	395	263	447	627	563	605	401	319	161	118	81	159	26		
	i	5 212	462	313	551	749	705	757	523	390	224	161	107	234	36		
Romanistik (STB)																	
Diplom (U) und entsprechende Abschlussprüfungen																	
Magister	m	52	-	1	1	7	9	8	6	2	1	4	5	8	-		
	w	489	3	5	12	45	65	79	85	65	40	30	15	45	-		
	i	541	3	6	13	52	74	87	91	67	41	34	20	53	-		
Diplom (U)	m	5	-	-	-	1	1	-	1	-	2	-	-	-	-		
	w	45	-	1	4	9	10	9	8	3	1	-	-	-	-		
	i	50	-	1	4	10	11	9	9	3	3	-	-	-	-		
Diplom (U)-Dolmetscher	m	6	-	-	-	1	-	1	1	2	1	-	-	-	-		
	w	44	2	-	2	5	7	8	10	5	2	2	-	1	-		
	i	50	2	-	2	6	7	9	11	7	3	2	-	1	-		
Diplom (U)-Übersetzer	m	14	1	-	-	2	2	1	3	2	1	1	-	1	-		
	w	118	2	1	8	9	16	19	18	15	8	10	3	9	-		
	i	132	3	1	8	11	18	20	21	17	9	11	3	10	-		
Akad. geprüfter Übersetzer	w	1	1	-	-	-	-	-	-	-	-	-	-	-	-		
	i	1	1	-	-	-	-	-	-	-	-	-	-	-	-		
Prüfungsgruppe zusammen	m	77	1	1	1	11	12	10	11	6	5	5	5	9	-		
	w	697	8	7	26	68	98	115	121	88	51	42	18	55	-		
	i	774	9	8	27	79	110	125	132	94	56	47	23	64	-		
Promotionen																	
Promotion (Abschlussprüfung vorausgesetzt)	m	18	10	-	1	-	-	1	1	1	-	-	-	-	4		
	w	52	15	1	4	2	5	-	1	-	2	1	-	5	16		
	i	70	25	1	5	2	5	1	2	1	2	1	-	5	20		
Promotion ohne vorausgesetzte Abschlussprüfung	m	2	-	1	-	-	-	-	1	-	-	-	-	-	-		
	w	3	-	-	1	1	-	1	-	-	-	-	-	-	-		
	i	5	-	1	1	1	-	1	1	-	-	-	-	-	-		
Prüfungsgruppe zusammen	m	20	10	1	1	-	-	1	2	1	-	-	-	-	4		
	w	55	15	1	5	3	5	1	1	-	2	1	-	5	16		
	i	75	25	2	6	3	5	2	3	1	2	1	-	5	20		
Staatliche Lehramtsprüfungen (LA) Grund- und Hauptschulen/Primarstufe																	
LA Grund- und Hauptschulen	m	1	-	1	-	-	-	-	-	-	-	-	-	-	-		
	w	37	8	7	17	4	-	-	-	-	-	-	-	-	1		
	i	38	8	8	17	4	-	-	-	-	-	-	-	-	1		
LA Grundschulen	m	1	-	-	-	-	-	1	-	-	-	-	-	-	-		
	w	3	1	2	-	-	-	-	-	-	-	-	-	-	-		
	i	4	1	2	-	-	-	1	-	-	-	-	-	-	-		
Prüfungsgruppe zusammen	m	2	-	1	-	-	-	1	-	-	-	-	-	-	-		
	w	40	9	9	17	4	-	-	-	-	-	-	-	-	1		
	i	42	9	10	17	4	-	1	-	-	-	-	-	-	1		
Stufenübergreifendes LA Sekundarstufe I/Grundschulen bzw. Primarstufe																	
LA Sekundarstufe I /Primarstufe	w	2	-	-	-	-	-	1	-	-	1	-	-	-	-		
	i	2	-	-	-	-	-	1	-	-	1	-	-	-	-		
LA Grundschulen/Sekundarstufe I	m	1	-	-	-	-	1	-	-	-	-	-	-	-	-		
	w	9	-	-	-	3	1	3	1	1	-	-	-	-	-		
	i	10	-	-	-	3	2	3	1	1	-	-	-	-	-		
Prüfungsgruppe zusammen	m	1	-	-	-	-	1	-	-	-	-	-	-	-	-		
	w	11	-	-	-	3	1	4	1	1	1	-	-	-	-		
	i	12	-	-	-	3	2	4	1	1	1	-	-	-	-		
LA Realschulen/Sekundarstufe I																	
LA Realschulen	m	6	-	1	2	1	2	-	-	-	-	-	-	-	-		
	w	56	1	3	10	22	12	6	-	-	-	1	-	1	-		
	i	62	1	4	12	23	14	6	-	-	-	1	-	1	-		
LA Haupt-, Realschule/Unterstufe und Mittelstufe Gymnasien	w	8	1	4	1	1	-	-	1	-	-	-	-	-	-		
	i	8	1	4	1	1	-	-	1	-	-	-	-	-	-		

Prüfungsjahr 2007

3 Bestandene Prüfungen nach Fächergruppen, Studienbereichen, Prüfungsgruppen, Art der Prüfung und Fachsemestern

Fächergruppe Studienbereich Prüfungsgruppe Prüfung	Ge- schl.	Bestan- dene Prüfungen insgesamt	Davon Abschluss im ... Fachsemester													
			6. oder nied- riger	7.	8.	9.	10.	11.	12.	13.	14.	15.	16.	17. oder höher	ohne An- gabe	
Prüfungsgruppe zusammen	m	6	-	1	2	1	2	-	-	-	-	-	-	-	-	
	w	64	2	7	11	23	12	6	1	-	-	1	-	1	-	
	i	70	2	8	13	24	14	6	1	-	-	1	-	1	-	
LA Gymnasien/Sekundarstufe II, allgemeinbildende Schulen																
LA Gymnasien	m	87	14	3	4	8	11	8	10	8	6	4	5	4	2	
	w	423	47	10	32	27	54	73	74	41	16	21	5	12	11	
	i	510	61	13	36	35	65	81	84	49	22	25	10	16	13	
LA Oberstufe/Sekundarstufe II, allgemeinbildende Schulen	m	24	2	3	-	3	1	4	1	3	3	-	1	3	-	
	w	156	4	1	5	17	31	20	18	20	9	10	5	15	1	
	i	180	6	4	5	20	32	24	19	23	12	10	6	18	1	
Prüfungsgruppe zusammen	m	111	16	6	4	11	12	12	11	11	9	4	6	7	2	
	w	579	51	11	37	44	85	93	92	61	25	31	10	27	12	
	i	690	67	17	41	55	97	105	103	72	34	35	16	34	14	
LA Sonderschulen																
LA Sonderschulen	w	1	-	-	-	-	1	-	-	-	-	-	-	-	-	
	i	1	-	-	-	-	1	-	-	-	-	-	-	-	-	
Prüfungsgruppe zusammen	w	1	-	-	-	-	1	-	-	-	-	-	-	-	-	
	i	1	-	-	-	-	1	-	-	-	-	-	-	-	-	
LA Berufliche Schulen/Sekundarstufe II, berufliche Schulen																
LA Berufliche Schulen	m	1	-	-	-	-	-	-	-	-	-	-	-	-	1	
	i	1	-	-	-	-	-	-	-	-	-	-	-	-	1	
LA Oberstufe/Sekundarstufe II, berufliche Schulen	m	1	-	-	-	1	-	-	-	-	-	-	-	-	-	
	i	1	-	-	-	1	-	-	-	-	-	-	-	-	-	
Prüfungsgruppe zusammen	m	2	-	-	-	1	-	-	-	-	-	-	-	-	1	
	i	2	-	-	-	1	-	-	-	-	-	-	-	-	1	
LA Master																
LA Master	w	9	9	-	-	-	-	-	-	-	-	-	-	-	-	
	i	9	9	-	-	-	-	-	-	-	-	-	-	-	-	
Prüfungsgruppe zusammen	w	9	9	-	-	-	-	-	-	-	-	-	-	-	-	
	i	9	9	-	-	-	-	-	-	-	-	-	-	-	-	
Bachelorabschluss																
Bachelor an U	m	26	16	5	4	-	-	-	-	-	-	-	-	1	-	
	w	198	98	50	26	11	5	-	3	1	-	1	1	2	-	
	i	224	114	55	30	11	5	-	3	1	-	1	1	3	-	
Prüfungsgruppe zusammen	m	26	16	5	4	-	-	-	-	-	-	-	-	1	-	
	w	198	98	50	26	11	5	-	3	1	-	1	1	2	-	
	i	224	114	55	30	11	5	-	3	1	-	1	1	3	-	
Masterabschluss																
Master an U (Abschlussprüfung vorausgesetzt)	w	6	6	-	-	-	-	-	-	-	-	-	-	-	-	
	i	6	6	-	-	-	-	-	-	-	-	-	-	-	-	
Prüfungsgruppe zusammen	w	6	6	-	-	-	-	-	-	-	-	-	-	-	-	
	i	6	6	-	-	-	-	-	-	-	-	-	-	-	-	
Sonstiger Abschluss																
Abschlusszeugnis/Zertifikat	m	1	-	1	-	-	-	-	-	-	-	-	-	-	-	
	w	1	1	-	-	-	-	-	-	-	-	-	-	-	-	
	i	2	1	1	-	-	-	-	-	-	-	-	-	-	-	
Prüfungsgruppe zusammen	m	1	-	1	-	-	-	-	-	-	-	-	-	-	-	
	w	1	1	-	-	-	-	-	-	-	-	-	-	-	-	
	i	2	1	1	-	-	-	-	-	-	-	-	-	-	-	
Studienbereich zusammen	m	246	43	16	12	24	27	24	24	18	14	9	11	17	7	
	w	1 661	199	85	122	156	207	219	219	151	79	76	29	90	29	
	i	1 907	242	101	134	180	234	243	243	169	93	85	40	107	36	

Prüfungsjahr 2007

3 Bestandene Prüfungen nach Fächergruppen, Studienbereichen, Prüfungsgruppen, Art der Prüfung und Fachsemestern

Fächergruppe Studienbereich Prüfungsgruppe Prüfung	Ge- schl.	Bestan- dene Prüfungen insgesamt	Davon Abschluss im ... Fachsemester													17. oder höher	ohne An- gabe
			6. oder nied- riger	7.	8.	9.	10.	11.	12.	13.	14.	15.	16.				
Slawistik, Baltistik, Finno-Ugristik (STB)																	
Diplom (U) und entsprechende Abschlussprüfungen																	
Magister	m	28	2	-	3	3	2	4	5	2	1	1	1	4	-	-	
	w	174	4	1	8	9	18	20	22	28	14	7	16	27	-	-	
	i	202	6	1	11	12	20	24	27	30	15	8	17	31	-	-	
Diplom (U)	m	1	-	-	-	-	1	-	-	-	-	-	-	-	-	-	
	w	5	-	-	-	-	3	1	-	1	-	-	-	-	-	-	
	i	6	-	-	-	-	4	1	-	1	-	-	-	-	-	-	
Diplom (U)-Dolmetscher	m	1	-	-	-	-	-	1	-	-	-	-	-	-	-	-	
	w	11	-	-	-	1	1	2	1	-	3	1	-	2	-	-	
	i	12	-	-	-	1	1	3	1	-	3	1	-	2	-	-	
Diplom (U)-Übersetzer	m	6	-	-	-	-	1	-	1	1	1	1	1	-	-	-	
	w	25	-	1	-	3	4	3	3	3	4	3	-	1	-	-	
	i	31	-	1	-	3	5	3	4	4	5	4	1	1	-	-	
Akad. geprüfter Übersetzer	w	3	1	-	-	-	-	1	-	-	1	-	-	-	-	-	
	i	3	1	-	-	-	-	1	-	-	1	-	-	-	-	-	
Prüfungsgruppe zusammen	m	36	2	-	3	3	4	5	6	3	2	2	2	4	-	-	
	w	218	5	2	8	13	26	27	26	32	22	11	16	30	-	-	
	i	254	7	2	11	16	30	32	32	35	24	13	18	34	-	-	
Promotionen																	
Promotion (Abschlussprüfung vorausgesetzt)	m	5	1	-	-	-	-	-	-	-	-	-	-	-	-	4	
	w	13	6	2	-	-	-	2	-	-	-	-	1	-	-	2	
	i	18	7	2	-	-	-	2	-	-	-	-	1	-	-	6	
Prüfungsgruppe zusammen	m	5	1	-	-	-	-	-	-	-	-	-	-	-	-	4	
	w	13	6	2	-	-	-	2	-	-	-	-	1	-	-	2	
	i	18	7	2	-	-	-	2	-	-	-	-	1	-	-	6	
Staatliche Lehramtsprüfungen (LA) Grund- und Hauptschulen/Primarstufe																	
LA Grundschulen	w	2	2	-	-	-	-	-	-	-	-	-	-	-	-	-	
	i	2	2	-	-	-	-	-	-	-	-	-	-	-	-	-	
Prüfungsgruppe zusammen	w	2	2	-	-	-	-	-	-	-	-	-	-	-	-	-	
	i	2	2	-	-	-	-	-	-	-	-	-	-	-	-	-	
Stufenübergreifendes LA Sekundarstufe I/Grundschulen bzw. Primarstufe																	
LA Sekundarstufe I /Primarstufe	m	1	1	-	-	-	-	-	-	-	-	-	-	-	-	-	
	i	1	1	-	-	-	-	-	-	-	-	-	-	-	-	-	
Prüfungsgruppe zusammen	m	1	1	-	-	-	-	-	-	-	-	-	-	-	-	-	
	i	1	1	-	-	-	-	-	-	-	-	-	-	-	-	-	
LA Realschulen/Sekundarstufe I																	
LA Mittelstufe/Sekundarstufe I	w	8	-	-	8	-	-	-	-	-	-	-	-	-	-	-	
	i	8	-	-	8	-	-	-	-	-	-	-	-	-	-	-	
Prüfungsgruppe zusammen	w	8	-	-	8	-	-	-	-	-	-	-	-	-	-	-	
	i	8	-	-	8	-	-	-	-	-	-	-	-	-	-	-	
LA Gymnasien/Sekundarstufe II, allgemeinbildende Schulen																	
LA Gymnasien	m	7	-	-	3	-	-	-	-	-	2	1	-	1	-	-	
	w	36	8	1	14	4	3	3	-	-	-	1	-	2	-	-	
	i	43	8	1	17	4	3	3	-	-	2	2	-	3	-	-	
LA Oberstufe/Sekundarstufe II, allgemeinbildende Schulen	m	2	-	-	-	-	-	1	-	-	1	-	-	-	-	-	
	w	4	1	-	1	-	-	-	-	-	1	-	1	-	-	-	
	i	6	1	-	1	-	-	1	-	-	2	-	1	-	-	-	
Prüfungsgruppe zusammen	m	9	-	-	3	-	-	1	-	-	3	1	-	1	-	-	
	w	40	9	1	15	4	3	3	-	-	1	1	1	2	-	-	
	i	49	9	1	18	4	3	4	-	-	4	2	1	3	-	-	
LA Bachelor																	
LA Bachelor	w	1	-	-	-	1	-	-	-	-	-	-	-	-	-	-	
	i	1	-	-	-	1	-	-	-	-	-	-	-	-	-	-	
Prüfungsgruppe zusammen	w	1	-	-	-	1	-	-	-	-	-	-	-	-	-	-	
	i	1	-	-	-	1	-	-	-	-	-	-	-	-	-	-	

Prüfungsjahr 2007

3 Bestandene Prüfungen nach Fächergruppen, Studienbereichen, Prüfungsgruppen, Art der Prüfung und Fachsemestern

Fächergruppe Studienbereich Prüfungsgruppe Prüfung	Ge- schl.	Bestan- dene Prüfungen insgesamt	Davon Abschluss im ... Fachsemester													
			6. oder nied- riger	7.	8.	9.	10.	11.	12.	13.	14.	15.	16.	17. oder höher	ohne An- gabe	
Fachhochschulabschluss																
Diplom (FH)-Übersetzer	m	4	-	-	-	-	-	2	2	-	-	-	-	-	-	-
	w	22	-	-	-	3	5	8	5	1	-	-	-	-	-	-
	i	26	-	-	-	3	5	10	7	1	-	-	-	-	-	-
Prüfungsgruppe zusammen	m	4	-	-	-	-	-	2	2	-	-	-	-	-	-	-
	w	22	-	-	-	3	5	8	5	1	-	-	-	-	-	-
	i	26	-	-	-	3	5	10	7	1	-	-	-	-	-	-
Bachelorabschluss																
Bachelor an U	m	5	3	1	-	-	-	1	-	-	-	-	-	-	-	-
	w	42	18	4	5	7	4	1	2	-	1	-	-	-	-	-
	i	47	21	5	5	7	4	2	2	-	1	-	-	-	-	-
Prüfungsgruppe zusammen	m	5	3	1	-	-	-	1	-	-	-	-	-	-	-	-
	w	42	18	4	5	7	4	1	2	-	1	-	-	-	-	-
	i	47	21	5	5	7	4	2	2	-	1	-	-	-	-	-
Masterabschluss																
Master an U (Abschlussprüfung vorausgesetzt)	w	2	2	-	-	-	-	-	-	-	-	-	-	-	-	-
	i	2	2	-	-	-	-	-	-	-	-	-	-	-	-	-
Prüfungsgruppe zusammen	w	2	2	-	-	-	-	-	-	-	-	-	-	-	-	-
	i	2	2	-	-	-	-	-	-	-	-	-	-	-	-	-
Studienbereich zusammen	m	60	7	1	6	3	4	9	8	3	5	3	2	5	4	
	w	348	42	9	36	28	38	41	33	33	24	12	18	32	2	
	i	408	49	10	42	31	42	50	41	36	29	15	20	37	6	
Außereuropäische Sprach- und Kulturwissenschaften (STB)																
Diplom (U) und entsprechende Abschlussprüfungen																
Magister	m	130	2	-	10	12	14	11	13	22	8	8	7	23	-	
	w	301	6	6	13	19	36	39	36	48	27	24	14	33	-	
	i	431	8	6	23	31	50	50	49	70	35	32	21	56	-	
Diplom (U)	m	27	1	-	2	3	2	4	7	2	1	-	1	4	-	
	w	31	-	-	-	5	8	6	3	-	5	1	1	2	-	
	i	58	1	-	2	8	10	10	10	2	6	1	2	6	-	
Diplom (U)-Dolmetscher	w	3	-	-	-	1	1	-	-	-	-	1	-	-	-	
	i	3	-	-	-	1	1	-	-	-	-	1	-	-	-	
Diplom (U)-Übersetzer	w	6	2	-	-	1	1	1	-	-	1	-	-	-	-	
	i	6	2	-	-	1	1	1	-	-	1	-	-	-	-	
Prüfungsgruppe zusammen	m	157	3	-	12	15	16	15	20	24	9	8	8	27	-	
	w	341	8	6	13	26	46	46	39	48	33	26	15	35	-	
	i	498	11	6	25	41	62	61	59	72	42	34	23	62	-	
Promotionen																
Promotion (Abschlussprüfung vorausgesetzt)	m	38	15	4	4	-	-	-	1	-	1	1	1	5	6	
	w	52	20	6	2	3	4	1	1	-	-	-	-	5	10	
	i	90	35	10	6	3	4	1	2	-	1	1	1	10	16	
Promotion ohne vorausgesetzte Abschlussprüfung	w	2	-	-	-	-	-	1	-	-	-	-	-	1	-	
	i	2	-	-	-	-	-	1	-	-	-	-	-	1	-	
Prüfungsgruppe zusammen	m	38	15	4	4	-	-	-	1	-	1	1	1	5	6	
	w	54	20	6	2	3	4	2	1	-	-	-	-	6	10	
	i	92	35	10	6	3	4	2	2	-	1	1	1	11	16	
LA Realschulen/Sekundarstufe I																
LA Haupt-, Realschule/Unterstufe und Mittelstufe Gymnasien	w	1	-	-	-	-	-	-	-	-	-	-	-	1	-	
	i	1	-	-	-	-	-	-	-	-	-	-	-	1	-	
Prüfungsgruppe zusammen	w	1	-	-	-	-	-	-	-	-	-	-	-	1	-	
	i	1	-	-	-	-	-	-	-	-	-	-	-	1	-	
LA Gymnasien/Sekundarstufe II, allgemeinbildende Schulen																
LA Gymnasien	m	1	-	-	-	-	-	-	1	-	-	-	-	-	-	
	i	1	-	-	-	-	-	-	1	-	-	-	-	-	-	

Prüfungsjahr 2007

3 Bestandene Prüfungen nach Fächergruppen, Studienbereichen, Prüfungsgruppen, Art der Prüfung und Fachsemestern

Fächergruppe Studienbereich Prüfungsgruppe Prüfung	Ge- schl.	Bestan- dene Prüfungen insgesamt	Davon Abschluss im ... Fachsemester													
			6. oder nied- riger	7.	8.	9.	10.	11.	12.	13.	14.	15.	16.	17. oder höher	ohne An- gabe	
LA Oberstufe/Sekundarstufe II, allgemeinbildende Schulen	m	1	-	-	-	-	-	-	1	-	-	-	-	-	-	
	w	6	-	-	-	-	-	1	-	-	1	-	-	4	-	
	i	7	-	-	-	-	-	1	1	-	1	-	-	4	-	
	Prüfungsgruppe zusammen	m	2	-	-	-	-	-	2	-	-	-	-	-	-	
	w	6	-	-	-	-	-	1	-	-	1	-	-	4	-	
	i	8	-	-	-	-	-	1	2	-	1	-	-	4	-	
	LA Sonderschulen															
	LA Sonderschulen	w	3	-	-	-	-	-	-	-	-	-	-	-	3	
	i	3	-	-	-	-	-	-	-	-	-	-	-	-	3	
Prüfungsgruppe zusammen	w	3	-	-	-	-	-	-	-	-	-	-	-	-	3	
	i	3	-	-	-	-	-	-	-	-	-	-	-	-	3	
Bachelorabschluss																
Bachelor an U	m	45	25	8	4	4	2	-	2	-	-	-	-	-	-	
	w	52	28	9	9	3	2	-	-	-	1	-	-	-	-	
	i	97	53	17	13	7	4	-	2	-	1	-	-	-	-	
	Prüfungsgruppe zusammen	m	45	25	8	4	4	2	-	2	-	-	-	-	-	
	w	52	28	9	9	3	2	-	-	-	1	-	-	-	-	
	i	97	53	17	13	7	4	-	2	-	1	-	-	-	-	
	Masterabschluss															
	Master an U (Abschlussprüfung vorausgesetzt)	m	9	9	-	-	-	-	-	-	-	-	-	-	-	-
		w	14	14	-	-	-	-	-	-	-	-	-	-	-	-
i		23	23	-	-	-	-	-	-	-	-	-	-	-	-	
Prüfungsgruppe zusammen		m	9	9	-	-	-	-	-	-	-	-	-	-	-	
w		14	14	-	-	-	-	-	-	-	-	-	-	-	-	
i		23	23	-	-	-	-	-	-	-	-	-	-	-	-	
Studienbereich zusammen		m	251	52	12	20	19	18	15	25	24	10	9	9	32	6
w		471	70	21	24	32	52	49	40	48	35	26	15	46	13	
i		722	122	33	44	51	70	64	65	72	45	35	24	78	19	
Kulturwissenschaften i.e.S. (STB)																
Diplom (U) und entsprechende Abschlussprüfungen																
Magister	m	129	3	4	7	7	17	22	20	12	9	9	4	15	-	
	w	468	16	10	25	35	72	77	74	51	39	17	18	34	-	
	i	597	19	14	32	42	89	99	94	63	48	26	22	49	-	
	Prüfungsgruppe zusammen	m	129	3	4	7	7	17	22	20	12	9	9	4	15	-
	w	468	16	10	25	35	72	77	74	51	39	17	18	34	-	
	i	597	19	14	32	42	89	99	94	63	48	26	22	49	-	
	Promotionen															
	Promotion (Abschlussprüfung vorausgesetzt)	m	22	14	1	1	-	-	-	1	1	-	-	-	1	3
		w	27	11	-	3	-	1	1	-	-	-	-	-	6	5
i		49	25	1	4	-	1	1	1	1	-	-	-	7	8	
Prüfungsgruppe zusammen		m	22	14	1	1	-	-	1	1	-	-	-	1	3	
w		27	11	-	3	-	1	1	-	-	-	-	-	6	5	
i		49	25	1	4	-	1	1	1	1	-	-	-	7	8	
Bachelorabschluss																
Bachelor an U		m	25	11	5	4	2	1	1	-	1	-	-	-	-	-
		w	124	91	19	10	2	1	-	1	-	-	-	-	-	-
	i	149	102	24	14	4	2	1	1	1	-	-	-	-	-	
	Prüfungsgruppe zusammen	m	25	11	5	4	2	1	1	-	1	-	-	-	-	
	w	124	91	19	10	2	1	-	1	-	-	-	-	-	-	
	i	149	102	24	14	4	2	1	1	1	-	-	-	-	-	
	Masterabschluss															
	Master an U (Abschlussprüfung vorausgesetzt)	m	11	7	-	1	-	2	1	-	-	-	-	-	-	-
		w	27	23	-	2	1	1	-	-	-	-	-	-	-	-
i		38	30	-	3	1	3	1	-	-	-	-	-	-	-	
Prüfungsgruppe zusammen		m	11	7	-	1	-	2	1	-	-	-	-	-	-	
w		27	23	-	2	1	1	-	-	-	-	-	-	-	-	
i		38	30	-	3	1	3	1	-	-	-	-	-	-	-	

Prüfungsjahr 2007

3 Bestandene Prüfungen nach Fächergruppen, Studienbereichen, Prüfungsgruppen, Art der Prüfung und Fachsemestern

Fächergruppe Studienbereich Prüfungsgruppe Prüfung	Ge- schl.	Bestan- dene Prüfungen insgesamt	Davon Abschluss im ... Fachsemester													17. oder höher	ohne An- gabe
			6. oder nied- riger	7.	8.	9.	10.	11.	12.	13.	14.	15.	16.				
Studienbereich zusammen	m	187	35	10	13	9	20	24	21	14	9	9	4	16	3		
	w	646	141	29	40	38	75	78	75	51	39	17	18	40	5		
	i	833	176	39	53	47	95	102	96	65	48	26	22	56	8		
Psychologie (STB)																	
Diplom (U) und entsprechende Abschlussprüfungen																	
Magister	m	19	-	-	-	-	3	1	3	2	2	3	-	5	-		
	w	65	1	-	-	5	4	3	14	7	9	6	3	13	-		
	i	84	1	-	-	5	7	4	17	9	11	9	3	18	-		
Diplom (U)	m	633	10	5	3	52	59	118	109	94	49	43	19	72	-		
	w	2 760	17	14	41	182	417	606	522	359	211	121	82	188	-		
	i	3 393	27	19	44	234	476	724	631	453	260	164	101	260	-		
Prüfungsgruppe zusammen	m	652	10	5	3	52	62	119	112	96	51	46	19	77	-		
	w	2 825	18	14	41	187	421	609	536	366	220	127	85	201	-		
	i	3 477	28	19	44	239	483	728	648	462	271	173	104	278	-		
Promotionen																	
Promotion (Abschlussprüfung vorausgesetzt)	m	173	56	5	13	8	5	3	5	2	5	2	2	11	56		
	w	276	101	15	19	10	7	5	5	5	1	6	2	10	90		
	i	449	157	20	32	18	12	8	10	7	6	8	4	21	146		
Prüfungsgruppe zusammen	m	173	56	5	13	8	5	3	5	2	5	2	2	11	56		
	w	276	101	15	19	10	7	5	5	5	1	6	2	10	90		
	i	449	157	20	32	18	12	8	10	7	6	8	4	21	146		
Staatliche Lehramtsprüfungen (LA) Grund- und Hauptschulen/Primarstufe																	
LA Grundschulen	w	1	-	-	1	-	-	-	-	-	-	-	-	-	-		
	i	1	-	-	1	-	-	-	-	-	-	-	-	-	-		
LA Hauptschulen	w	3	2	1	-	-	-	-	-	-	-	-	-	-	-		
	i	3	2	1	-	-	-	-	-	-	-	-	-	-	-		
Prüfungsgruppe zusammen	w	4	2	1	1	-	-	-	-	-	-	-	-	-	-		
	i	4	2	1	1	-	-	-	-	-	-	-	-	-	-		
LA Realschulen/Sekundarstufe I																	
LA Realschulen	w	1	-	-	-	-	-	-	-	-	-	1	-	-	-		
	i	1	-	-	-	-	-	-	-	-	-	1	-	-	-		
Prüfungsgruppe zusammen	w	1	-	-	-	-	-	-	-	-	-	1	-	-	-		
	i	1	-	-	-	-	-	-	-	-	-	1	-	-	-		
LA Gymnasien/Sekundarstufe II, allgemeinbildende Schulen																	
LA Gymnasien	m	2	2	-	-	-	-	-	-	-	-	-	-	-	-		
	w	3	1	1	-	1	-	-	-	-	-	-	-	-	-		
	i	5	3	1	-	1	-	-	-	-	-	-	-	-	-		
LA Oberstufe/Sekundarstufe II, allgemeinbildende Schulen	m	3	-	-	-	-	-	1	-	-	1	-	1	-	-		
	w	11	-	-	-	-	1	2	2	-	3	2	-	1	-		
	i	14	-	-	-	-	1	3	2	-	4	2	1	1	-		
Prüfungsgruppe zusammen	m	5	2	-	-	-	-	1	-	-	1	-	1	-	-		
	w	14	1	1	-	1	1	2	2	-	3	2	-	1	-		
	i	19	3	1	-	1	1	3	2	-	4	2	1	1	-		
LA Sonderschulen																	
LA Sonderschulen	m	2	1	-	1	-	-	-	-	-	-	-	-	-	-		
	w	1	-	1	-	-	-	-	-	-	-	-	-	-	-		
	i	3	1	1	1	-	-	-	-	-	-	-	-	-	-		
Prüfungsgruppe zusammen	m	2	1	-	1	-	-	-	-	-	-	-	-	-	-		
	w	1	-	1	-	-	-	-	-	-	-	-	-	-	-		
	i	3	1	1	1	-	-	-	-	-	-	-	-	-	-		
LA Berufliche Schulen/Sekundarstufe II, berufliche Schulen																	
LA Berufliche Schulen	m	1	-	-	-	-	-	-	1	-	-	-	-	-	-		
	i	1	-	-	-	-	-	-	1	-	-	-	-	-	-		
LA Oberstufe/Sekundarstufe II, berufliche Schulen	w	5	-	-	1	2	1	-	-	1	-	-	-	-	-		
	i	5	-	-	1	2	1	-	-	1	-	-	-	-	-		

Prüfungsjahr 2007

3 Bestandene Prüfungen nach Fächergruppen, Studienbereichen, Prüfungsgruppen, Art der Prüfung und Fachsemestern

Fächergruppe Studienbereich Prüfungsgruppe Prüfung	Ge- schl.	Bestan- dene Prüfungen insgesamt	Davon Abschluss im ... Fachsemester													
			6. oder nied- riger	7.	8.	9.	10.	11.	12.	13.	14.	15.	16.	17. oder höher	ohne An- gabe	
Prüfungsgruppe zusammen	m	1	-	-	-	-	-	-	1	-	-	-	-	-	-	
	w	5	-	-	1	2	1	-	1	-	-	-	-	-	-	
	i	6	-	-	1	2	1	-	1	1	-	-	-	-	-	
Fachhochschulabschluss																
Diplom (FH)	m	25	-	-	14	3	3	2	3	-	-	-	-	-	-	
	w	48	2	-	22	18	1	3	2	-	-	-	-	-	-	
	i	73	2	-	36	21	4	5	5	-	-	-	-	-	-	
Sonstiger FH-Abschluss	m	6	-	-	1	1	2	1	1	-	-	-	-	-	-	
	w	80	-	-	24	14	9	18	13	1	1	-	-	-	-	
	i	86	-	-	25	15	11	19	14	1	1	-	-	-	-	
Prüfungsgruppe zusammen	m	31	-	-	15	4	5	3	4	-	-	-	-	-	-	
	w	128	2	-	46	32	10	21	15	1	1	-	-	-	-	
	i	159	2	-	61	36	15	24	19	1	1	-	-	-	-	
Bachelorabschluss																
Bachelor an U	m	28	16	2	3	-	1	2	1	1	1	-	-	1	-	
	w	134	78	7	3	2	2	6	6	6	6	3	2	13	-	
	i	162	94	9	6	2	3	8	7	7	7	3	2	14	-	
Bachelor an FH	m	18	14	-	4	-	-	-	-	-	-	-	-	-	-	
	w	21	14	-	7	-	-	-	-	-	-	-	-	-	-	
	i	39	28	-	11	-	-	-	-	-	-	-	-	-	-	
Prüfungsgruppe zusammen	m	46	30	2	7	-	1	2	1	1	1	-	-	1	-	
	w	155	92	7	10	2	2	6	6	6	6	3	2	13	-	
	i	201	122	9	17	2	3	8	7	7	7	3	2	14	-	
Masterabschluss																
Master an U (Abschlussprüfung vorausgesetzt)	m	11	10	-	-	-	-	1	-	-	-	-	-	-	-	
	w	45	43	-	-	1	-	-	1	-	-	-	-	-	-	
	i	56	53	-	-	1	-	1	1	-	-	-	-	-	-	
Master an FH (Abschlussprüfung vorausgesetzt)	m	2	2	-	-	-	-	-	-	-	-	-	-	-	-	
	w	4	4	-	-	-	-	-	-	-	-	-	-	-	-	
	i	6	6	-	-	-	-	-	-	-	-	-	-	-	-	
Prüfungsgruppe zusammen	m	13	12	-	-	-	-	1	-	-	-	-	-	-	-	
	w	49	47	-	-	1	-	-	1	-	-	-	-	-	-	
	i	62	59	-	-	1	-	1	1	-	-	-	-	-	-	
Sonstiger Abschluss																
Abschlusszeugnis/Zertifikat	m	6	3	-	-	-	-	1	-	-	-	2	-	-	-	
	w	41	14	14	-	1	2	3	1	1	-	4	1	-	-	
	i	47	17	14	-	1	2	4	1	1	-	6	1	-	-	
Prüfungsgruppe zusammen	m	6	3	-	-	-	-	1	-	-	-	2	-	-	-	
	w	41	14	14	-	1	2	3	1	1	-	4	1	-	-	
	i	47	17	14	-	1	2	4	1	1	-	6	1	-	-	
Studienbereich zusammen	m	929	114	12	39	64	73	130	123	99	58	50	22	89	56	
	w	3 499	277	53	118	236	444	646	566	380	231	143	90	225	90	
	i	4 428	391	65	157	300	517	776	689	479	289	193	112	314	146	
Erziehungswissenschaften (STB)																
Diplom (U) und entsprechende Abschlussprüfungen																
Magister	m	197	6	4	10	20	32	33	18	21	15	7	13	18	-	
	w	948	17	22	41	110	157	146	105	119	76	38	47	70	-	
	i	1 145	23	26	51	130	189	179	123	140	91	45	60	88	-	
Diplom (U)	m	577	3	30	36	42	67	110	75	60	25	23	29	77	-	
	w	2 297	26	41	83	217	401	479	350	266	122	81	47	184	-	
	i	2 874	29	71	119	259	468	589	425	326	147	104	76	261	-	
Diplom (U)-Lehrer	m	25	15	-	-	1	4	-	-	2	-	-	-	3	-	
	w	33	8	-	-	2	16	2	1	2	1	-	1	-	-	
	i	58	23	-	-	3	20	2	1	4	1	-	1	3	-	
Prüfungsgruppe zusammen	m	799	24	34	46	63	103	143	93	83	40	30	42	98	-	
	w	3 278	51	63	124	329	574	627	456	387	199	119	95	254	-	
	i	4 077	75	97	170	392	677	770	549	470	239	149	137	352	-	

Prüfungsjahr 2007

3 Bestandene Prüfungen nach Fächergruppen, Studienbereichen, Prüfungsgruppen, Art der Prüfung und Fachsemestern

Fächergruppe Studienbereich Prüfungsgruppe Prüfung	Ge- schl.	Bestan- dene Prüfungen insgesamt	Davon Abschluss im ... Fachsemester													17. oder höher	ohne An- gabe
			6. oder nied- riger	7.	8.	9.	10.	11.	12.	13.	14.	15.	16.				
Promotionen																	
Promotion (Abschlussprüfung vorausgesetzt)	m	164	61	8	11	6	2	2	1	5	5	-	2	13	48		
	w	207	58	12	18	6	5	2	1	6	3	3	1	15	77		
	i	371	119	20	29	12	7	4	2	11	8	3	3	28	125		
Prüfungsgruppe zusammen	m	164	61	8	11	6	2	2	1	5	5	-	2	13	48		
	w	207	58	12	18	6	5	2	1	6	3	3	1	15	77		
	i	371	119	20	29	12	7	4	2	11	8	3	3	28	125		
Staatliche Lehramtsprüfungen (LA) Grund- und Hauptschulen/Primarstufe																	
LA Grund- und Hauptschulen	m	38	6	7	14	4	5	-	1	-	-	1	-	-	-		
	w	310	53	113	90	26	10	10	2	-	2	2	-	2	-		
	i	348	59	120	104	30	15	10	3	-	2	3	-	2	-		
LA Grundschulen	m	59	1	12	19	16	4	4	2	-	-	1	-	-	-		
	w	1 090	39	234	379	278	82	43	18	5	5	3	-	3	1		
	i	1 149	40	246	398	294	86	47	20	5	5	4	-	3	1		
LA Hauptschulen	m	2	2	-	-	-	-	-	-	-	-	-	-	-	-		
	w	3	2	-	-	-	1	-	-	-	-	-	-	-	-		
	i	5	4	-	-	-	1	-	-	-	-	-	-	-	-		
LA Grundstufe/Primarstufe	w	3	-	-	2	-	1	-	-	-	-	-	-	-	-		
	i	3	-	-	2	-	1	-	-	-	-	-	-	-	-		
Prüfungsgruppe zusammen	m	99	9	19	33	20	9	4	3	-	-	2	-	-	-		
	w	1 406	94	347	471	304	94	53	20	5	7	5	-	5	1		
	i	1 505	103	366	504	324	103	57	23	5	7	7	-	5	1		
Stufenübergreifendes LA Sekundarstufe I/Grundschulen bzw. Primarstufe																	
LA Grundschulen/Sekundarstufe I	m	53	1	3	3	8	11	5	5	4	3	3	1	6	-		
	w	306	5	6	25	105	58	45	25	9	10	4	3	11	-		
	i	359	6	9	28	113	69	50	30	13	13	7	4	17	-		
Prüfungsgruppe zusammen	m	53	1	3	3	8	11	5	5	4	3	3	1	6	-		
	w	306	5	6	25	105	58	45	25	9	10	4	3	11	-		
	i	359	6	9	28	113	69	50	30	13	13	7	4	17	-		
LA Realschulen/Sekundarstufe I																	
LA Realschulen	m	11	9	-	1	-	1	-	-	-	-	-	-	-	-		
	w	55	47	2	-	2	2	-	1	-	-	-	-	-	1		
	i	66	56	2	1	2	3	-	1	-	-	-	-	-	1		
LA Mittelstufe/Sekundarstufe I	w	3	2	-	-	-	-	-	1	-	-	-	-	-	-		
	i	3	2	-	-	-	-	-	1	-	-	-	-	-	-		
Prüfungsgruppe zusammen	m	11	9	-	1	-	1	-	-	-	-	-	-	-	-		
	w	58	49	2	-	2	2	-	2	-	-	-	-	-	1		
	i	69	58	2	1	2	3	-	2	-	-	-	-	-	1		
LA Gymnasien/Sekundarstufe II, allgemeinbildende Schulen																	
LA Gymnasien	m	10	10	-	-	-	-	-	-	-	-	-	-	-	-		
	w	36	23	1	1	-	3	2	1	-	-	1	1	1	2		
	i	46	33	1	1	-	3	2	1	-	-	1	1	1	2		
LA Oberstufe/Sekundarstufe II, allgemeinbildende Schulen	m	100	3	1	7	16	22	10	11	6	4	1	2	17	-		
	w	271	3	3	20	37	47	44	36	22	23	15	9	12	-		
	i	371	6	4	27	53	69	54	47	28	27	16	11	29	-		
Prüfungsgruppe zusammen	m	110	13	1	7	16	22	10	11	6	4	1	2	17	-		
	w	307	26	4	21	37	50	46	37	22	23	16	10	13	2		
	i	417	39	5	28	53	72	56	48	28	27	17	12	30	2		
LA Sonderschulen																	
LA Sonderschulen	m	8	5	-	-	1	-	1	-	-	-	-	-	1	-		
	w	21	14	1	-	1	3	1	-	-	1	-	-	-	-		
	i	29	19	1	-	2	3	2	-	-	1	-	-	1	-		
Prüfungsgruppe zusammen	m	8	5	-	-	1	-	1	-	-	-	-	-	1	-		
	w	21	14	1	-	1	3	1	-	-	1	-	-	-	-		
	i	29	19	1	-	2	3	2	-	-	1	-	-	1	-		
LA Berufliche Schulen/Sekundarstufe II, berufliche Schulen																	
LA Berufliche Schulen	m	1	-	-	-	1	-	-	-	-	-	-	-	-	-		
	w	4	4	-	-	-	-	-	-	-	-	-	-	-	-		
	i	5	4	-	-	1	-	-	-	-	-	-	-	-	-		

Prüfungsjahr 2007

3 Bestandene Prüfungen nach Fächergruppen, Studienbereichen, Prüfungsgruppen, Art der Prüfung und Fachsemestern

Fächergruppe Studienbereich Prüfungsgruppe Prüfung	Ge- schl.	Bestan- dene Prüfungen insgesamt	Davon Abschluss im ... Fachsemester													
			6. oder nied- riger	7.	8.	9.	10.	11.	12.	13.	14.	15.	16.	17. oder höher	ohne An- gabe	
LA Oberstufe/Sekundarstufe II, berufliche Schulen	m	79	-	6	11	2	22	11	3	3	6	3	6	6	-	
	w	117	1	8	26	16	28	3	7	2	6	1	7	12	-	
	i	196	1	14	37	18	50	14	10	5	12	4	13	18	-	
	Prüfungsgruppe zusammen	m	80	-	6	11	3	22	11	3	3	6	3	6	6	-
	w	121	5	8	26	16	28	3	7	2	6	1	7	12	-	
	i	201	5	14	37	19	50	14	10	5	12	4	13	18	-	
	LA Master															
	LA Master	m	14	14	-	-	-	-	-	-	-	-	-	-	-	-
	w	87	87	-	-	-	-	-	-	-	-	-	-	-	-	-
i	101	101	-	-	-	-	-	-	-	-	-	-	-	-	-	
Prüfungsgruppe zusammen	m	14	14	-	-	-	-	-	-	-	-	-	-	-	-	
w	87	87	-	-	-	-	-	-	-	-	-	-	-	-	-	
i	101	101	-	-	-	-	-	-	-	-	-	-	-	-	-	
Sonstige LÄ nach Schularten/Schulstufen																
Sonstige Staatsprüfung nach Schularten/-stufen	w	1	1	-	-	-	-	-	-	-	-	-	-	-	-	
	i	1	1	-	-	-	-	-	-	-	-	-	-	-	-	
	Prüfungsgruppe zusammen	w	1	1	-	-	-	-	-	-	-	-	-	-	-	
	i	1	1	-	-	-	-	-	-	-	-	-	-	-	-	
	Fachhochschulabschluss															
	Diplom (FH)	m	13	-	-	1	4	3	1	2	1	1	-	-	-	-
w		46	2	-	12	11	7	8	1	2	2	1	-	-	-	
i		59	2	-	13	15	10	9	3	3	3	1	-	-	-	
Prüfungsgruppe zusammen		m	13	-	-	1	4	3	1	2	1	1	-	-	-	-
w		46	2	-	12	11	7	8	1	2	2	1	-	-	-	
i		59	2	-	13	15	10	9	3	3	3	1	-	-	-	
Bachelorabschluss																
Bachelor an U	m	62	36	11	4	2	-	2	-	-	-	2	1	4	-	
	w	438	300	42	42	15	5	10	8	-	4	1	5	6	-	
	i	500	336	53	46	17	5	12	8	-	4	3	6	10	-	
Bachelor an FH	m	8	1	1	3	2	1	-	-	-	-	-	-	-	-	
	w	57	15	27	11	2	2	-	-	-	-	-	-	-	-	
	i	65	16	28	14	4	3	-	-	-	-	-	-	-	-	
	Prüfungsgruppe zusammen	m	70	37	12	7	4	1	2	-	-	2	1	4	-	
	w	495	315	69	53	17	7	10	8	-	4	1	5	6	-	
	i	565	352	81	60	21	8	12	8	-	4	3	6	10	-	
Masterabschluss																
Master an U (Abschlussprüfung vorausgesetzt)	m	175	166	5	2	-	-	-	-	2	-	-	-	-	-	
	w	289	267	8	7	5	2	-	-	-	-	-	-	-	-	
	i	464	433	13	9	5	2	-	-	2	-	-	-	-	-	
	Prüfungsgruppe zusammen	m	175	166	5	2	-	-	-	-	2	-	-	-	-	-
	w	289	267	8	7	5	2	-	-	-	-	-	-	-	-	
	i	464	433	13	9	5	2	-	-	2	-	-	-	-	-	
Sonstiger Abschluss																
Abschlusszeugnis/Zertifikat	m	23	17	4	-	-	2	-	-	-	-	-	-	-	-	
	w	76	67	6	1	1	-	-	1	-	-	-	-	-	-	
	i	99	84	10	1	1	2	-	1	-	-	-	-	-	-	
Sonstiger Abschluss in Deutschland	m	21	17	-	4	-	-	-	-	-	-	-	-	-	-	
	w	53	44	2	7	-	-	-	-	-	-	-	-	-	-	
	i	74	61	2	11	-	-	-	-	-	-	-	-	-	-	
	Prüfungsgruppe zusammen	m	44	34	4	4	-	2	-	-	-	-	-	-	-	
	w	129	111	8	8	1	-	-	1	-	-	-	-	-	-	
	i	173	145	12	12	1	2	-	1	-	-	-	-	-	-	
	Studienbereich zusammen	m	1 640	373	92	126	125	176	179	118	104	59	41	54	145	48
	w	6 751	1 085	528	765	834	830	795	558	433	255	150	121	316	81	
	i	8 391	1 458	620	891	959	1 006	974	676	537	314	191	175	461	129	

Prüfungsjahr 2007

3 Bestandene Prüfungen nach Fächergruppen, Studienbereichen, Prüfungsgruppen, Art der Prüfung und Fachsemestern

Fächergruppe Studienbereich Prüfungsgruppe Prüfung	Ge- schl.	Bestan- dene Prüfungen insgesamt	Davon Abschluss im ... Fachsemester													17. oder höher	ohne An- gabe
			6. oder nied- riger	7.	8.	9.	10.	11.	12.	13.	14.	15.	16.				
Sonderpädagogik (STB)																	
Diplom (U) und entsprechende Abschlussprüfungen																	
Magister	m	7	1	-	-	2	1	1	-	1	1	-	-	-	-	-	
	w	71	2	4	6	16	9	18	10	3	-	-	1	2	-	-	
	i	78	3	4	6	18	10	19	10	4	1	-	1	2	-	-	
Diplom (U)	m	17	-	-	1	2	2	5	3	-	-	-	-	4	-	-	
	w	141	-	1	12	19	42	28	18	6	2	5	1	7	-	-	
	i	158	-	1	13	21	44	33	21	6	2	5	1	11	-	-	
Prüfungsgruppe zusammen	m	24	1	-	1	4	3	6	3	1	1	-	-	4	-	-	
	w	212	2	5	18	35	51	46	28	9	2	5	2	9	-	-	
	i	236	3	5	19	39	54	52	31	10	3	5	2	13	-	-	
Promotionen																	
Promotion (Abschlussprüfung vorausgesetzt)	m	5	3	-	-	-	-	-	-	-	-	-	-	-	-	2	
	w	10	6	-	-	-	2	-	-	-	-	-	-	-	-	2	
	i	15	9	-	-	-	2	-	-	-	-	-	-	-	-	4	
Prüfungsgruppe zusammen	m	5	3	-	-	-	-	-	-	-	-	-	-	-	-	2	
	w	10	6	-	-	-	2	-	-	-	-	-	-	-	-	2	
	i	15	9	-	-	-	2	-	-	-	-	-	-	-	-	4	
Staatliche Lehramtsprüfungen (LA) Grund- und Hauptschulen/Primarstufe																	
LA Grundstufe/Primarstufe	m	2	-	-	-	2	-	-	-	-	-	-	-	-	-	-	
	w	17	3	-	2	5	1	1	2	1	-	-	1	1	-	-	
	i	19	3	-	2	7	1	1	2	1	-	-	1	1	-	-	
Prüfungsgruppe zusammen	m	2	-	-	-	2	-	-	-	-	-	-	-	-	-	-	
	w	17	3	-	2	5	1	1	2	1	-	-	1	1	-	-	
	i	19	3	-	2	7	1	1	2	1	-	-	1	1	-	-	
LA Realschulen/Sekundarstufe I																	
LA Mittelstufe/Sekundarstufe I	w	6	-	-	-	1	2	1	-	-	1	-	-	1	-	-	
	i	6	-	-	-	1	2	1	-	-	1	-	-	1	-	-	
Prüfungsgruppe zusammen	w	6	-	-	-	1	2	1	-	-	1	-	-	1	-	-	
	i	6	-	-	-	1	2	1	-	-	1	-	-	1	-	-	
LA Gymnasien/Sekundarstufe II, allgemeinbildende Schulen																	
LA Oberstufe/Sekundarstufe II, allgemeinbildende Schulen	m	1	1	-	-	-	-	-	-	-	-	-	-	-	-	-	
	w	7	1	-	1	1	2	-	-	1	-	-	-	1	-	-	
	i	8	2	-	1	1	2	-	-	1	-	-	-	1	-	-	
Prüfungsgruppe zusammen	m	1	1	-	-	-	-	-	-	-	-	-	-	-	-	-	
	w	7	1	-	1	1	2	-	-	1	-	-	-	1	-	-	
	i	8	2	-	1	1	2	-	-	1	-	-	-	1	-	-	
LA Sonderschulen																	
LA Sonderschulen	m	395	53	14	30	88	80	46	28	22	6	7	5	13	3	-	
	w	1 839	337	79	168	498	334	177	95	52	26	15	7	25	26	-	
	i	2 234	390	93	198	586	414	223	123	74	32	22	12	38	29	-	
Prüfungsgruppe zusammen	m	395	53	14	30	88	80	46	28	22	6	7	5	13	3	-	
	w	1 839	337	79	168	498	334	177	95	52	26	15	7	25	26	-	
	i	2 234	390	93	198	586	414	223	123	74	32	22	12	38	29	-	
LA Berufliche Schulen/Sekundarstufe II, berufliche Schulen																	
LA Berufliche Schulen	w	1	-	-	-	-	-	-	1	-	-	-	-	-	-	-	
	i	1	-	-	-	-	-	-	1	-	-	-	-	-	-	-	
LA Oberstufe/Sekundarstufe II, berufliche Schulen	m	1	-	-	-	-	-	-	-	-	1	-	-	-	-	-	
	w	1	-	-	-	-	1	-	-	-	-	-	-	-	-	-	
	i	2	-	-	-	-	1	-	-	-	1	-	-	-	-	-	
Prüfungsgruppe zusammen	m	1	-	-	-	-	-	-	-	-	1	-	-	-	-	-	
	w	2	-	-	-	-	1	-	1	-	-	-	-	-	-	-	
	i	3	-	-	-	-	1	-	1	-	1	-	-	-	-	-	

Prüfungsjahr 2007

3 Bestandene Prüfungen nach Fächergruppen, Studienbereichen, Prüfungsgruppen, Art der Prüfung und Fachsemestern

Fächergruppe Studienbereich Prüfungsgruppe Prüfung	Ge- schl.	Bestan- dene Prüfungen insgesamt	Davon Abschluss im ... Fachsemester													
			6. oder nied- riger	7.	8.	9.	10.	11.	12.	13.	14.	15.	16.	17. oder höher	ohne An- gabe	
Sonstige LÄ nach Schularten/Schulstufen																
Sonstige Staatsprüfung nach Schularten/-stufen	w	1	-	-	1	-	-	-	-	-	-	-	-	-	-	-
	i	1	-	-	1	-	-	-	-	-	-	-	-	-	-	-
Prüfungsgruppe zusammen	w	1	-	-	1	-	-	-	-	-	-	-	-	-	-	-
	i	1	-	-	1	-	-	-	-	-	-	-	-	-	-	-
Fachhochschulabschluss																
Sonstiger FH-Abschluss	w	10	-	-	-	-	2	1	2	1	3	-	1	-	-	-
	i	10	-	-	-	-	2	1	2	1	3	-	1	-	-	-
Prüfungsgruppe zusammen	w	10	-	-	-	-	2	1	2	1	3	-	1	-	-	-
	i	10	-	-	-	-	2	1	2	1	3	-	1	-	-	-
Bachelorabschluss																
Bachelor an U	m	1	1	-	-	-	-	-	-	-	-	-	-	-	-	-
	w	26	24	-	-	-	-	-	1	-	-	-	-	1	-	-
	i	27	25	-	-	-	-	-	1	-	-	-	-	1	-	-
Prüfungsgruppe zusammen	m	1	1	-	-	-	-	-	-	-	-	-	-	-	-	-
	w	26	24	-	-	-	-	-	1	-	-	-	-	1	-	-
	i	27	25	-	-	-	-	-	1	-	-	-	-	1	-	-
Studienbereich zusammen	m	429	59	14	31	94	83	52	31	23	8	7	5	17	5	
	w	2 130	373	84	190	540	395	226	129	64	32	20	11	38	28	
	i	2 559	432	98	221	634	478	278	160	87	40	27	16	55	33	
Sprach- und Kulturwissenschaften zusammen	m	12 327	1 950	665	1 008	1 181	1 416	1 378	1 109	886	585	426	310	1 028	385	
	w	38 461	5 619	2 909	3 947	4 999	4 908	4 592	3 469	2 518	1 533	1 007	671	1 756	533	
	i	50 788	7 569	3 574	4 955	6 180	6 324	5 970	4 578	3 404	2 118	1 433	981	2 784	918	
<u>Sport</u>																
Sport, Sportwissenschaft (STB)																
Diplom (U) und entsprechende Abschlussprüfungen																
Magister	m	178	-	1	4	3	10	25	26	33	13	20	16	27	-	
	w	204	3	-	2	16	24	41	21	38	17	11	13	18	-	
	i	382	3	1	6	19	34	66	47	71	30	31	29	45	-	
Diplom (U)	m	765	2	24	35	76	109	155	127	82	54	33	17	51	-	
	w	521	-	8	20	68	105	117	79	48	26	14	14	22	-	
	i	1 286	2	32	55	144	214	272	206	130	80	47	31	73	-	
Diplom (U)-Lehrer	m	11	-	-	-	-	-	1	3	2	1	1	-	3	-	
	w	12	-	-	-	-	-	-	3	6	1	-	-	2	-	
	i	23	-	-	-	-	-	1	6	8	2	1	-	5	-	
Prüfungsgruppe zusammen	m	954	2	25	39	79	119	181	156	117	68	54	33	81	-	
	w	737	3	8	22	84	129	158	103	92	44	25	27	42	-	
	i	1 691	5	33	61	163	248	339	259	209	112	79	60	123	-	
Promotionen																
Promotion (Abschlussprüfung vorausgesetzt)	m	68	17	5	5	4	3	5	2	5	-	1	-	5	16	
	w	42	11	3	2	3	4	3	1	1	2	1	-	-	11	
	i	110	28	8	7	7	7	8	3	6	2	2	-	5	27	
Prüfungsgruppe zusammen	m	68	17	5	5	4	3	5	2	5	-	1	-	5	16	
	w	42	11	3	2	3	4	3	1	1	2	1	-	-	11	
	i	110	28	8	7	7	7	8	3	6	2	2	-	5	27	
Staatliche Lehramtsprüfungen (LA) Grund- und Hauptschulen/Primarstufe																
LA Grund- und Hauptschulen	m	24	4	3	7	2	1	1	-	1	1	-	1	3	-	
	w	127	10	50	45	4	2	2	1	1	2	-	2	4	4	
	i	151	14	53	52	6	3	3	1	2	3	-	3	7	4	
LA Grundschulen	m	12	-	3	4	2	-	1	-	-	-	-	-	2	-	
	w	51	8	4	9	12	6	5	3	1	2	1	-	-	-	
	i	63	8	7	13	14	6	6	3	1	2	1	-	2	-	
LA Grundstufe/Primarstufe	m	22	1	2	2	5	5	-	1	3	1	-	1	1	-	
	w	110	8	12	13	29	24	12	1	2	2	1	1	5	-	
	i	132	9	14	15	34	29	12	2	5	3	1	2	6	-	
Prüfungsgruppe zusammen	m	58	5	8	13	9	6	2	1	4	2	-	2	6	-	
	w	288	26	66	67	45	32	19	5	4	6	2	3	9	4	
	i	346	31	74	80	54	38	21	6	8	8	2	5	15	4	

Prüfungsjahr 2007

3 Bestandene Prüfungen nach Fächergruppen, Studienbereichen, Prüfungsgruppen, Art der Prüfung und Fachsemestern

Fächergruppe Studienbereich Prüfungsgruppe Prüfung	Ge- schl.	Bestan- dene Prüfungen insgesamt	Davon Abschluss im ... Fachsemester													
			6. oder nied- riger	7.	8.	9.	10.	11.	12.	13.	14.	15.	16.	17. oder höher	ohne An- gabe	
Stufenübergreifendes LA Sekundarstufe I/Grundschulen bzw. Primarstufe																
LA Sekundarstufe I /Primarstufe	m	1	-	-	-	-	-	1	-	-	-	-	-	-	-	-
	w	3	-	-	-	1	-	-	-	1	-	-	-	1	-	-
	i	4	-	-	-	1	-	1	-	1	-	-	-	1	-	-
LA Grundschulen/Sekundarstufe I	m	60	2	-	7	16	11	9	4	4	-	2	1	4	-	-
	w	119	8	2	23	34	28	10	5	3	2	-	1	1	2	-
	i	179	10	2	30	50	39	19	9	7	2	2	2	5	2	-
Prüfungsgruppe zusammen	m	61	2	-	7	16	11	10	4	4	-	2	1	4	-	-
	w	122	8	2	23	35	28	10	5	4	2	-	1	2	2	-
	i	183	10	2	30	51	39	20	9	8	2	2	2	6	2	-
LA Realschulen/Sekundarstufe I																
LA Realschulen	m	81	6	6	17	18	10	12	3	3	2	-	-	2	2	-
	w	77	6	6	20	19	10	6	4	1	-	-	-	1	4	-
	i	158	12	12	37	37	20	18	7	4	2	-	-	3	6	-
LA Haupt-, Realschule/Unterstufe und Mittelstufe Gymnasien	m	29	-	-	7	7	2	2	5	1	-	3	-	2	-	-
	w	35	2	6	6	7	3	2	2	1	1	1	2	2	-	-
	i	64	2	6	13	14	5	4	7	2	1	4	2	4	-	-
LA Mittelstufe/Sekundarstufe I	m	58	7	1	4	6	8	8	6	2	5	1	1	9	-	-
	w	46	9	1	3	9	8	2	6	1	1	2	2	1	1	-
	i	104	16	2	7	15	16	10	12	3	6	3	3	10	1	-
Prüfungsgruppe zusammen	m	168	13	7	28	31	20	22	14	6	7	4	1	13	2	-
	w	158	17	13	29	35	21	10	12	3	2	3	4	4	5	-
	i	326	30	20	57	66	41	32	26	9	9	7	5	17	7	-
LA Gymnasien/Sekundarstufe II, allgemeinbildende Schulen																
LA Gymnasien	m	238	10	-	5	15	28	38	42	41	25	5	6	23	-	-
	w	223	19	2	7	18	30	43	40	27	10	11	9	7	-	-
	i	461	29	2	12	33	58	81	82	68	35	16	15	30	-	-
LA Oberstufe/Sekundarstufe II, allgemeinbildende Schulen	m	131	-	-	9	10	21	13	16	16	7	8	4	26	1	-
	w	129	1	6	9	20	21	21	12	12	12	5	2	7	1	-
	i	260	1	6	18	30	42	34	28	28	19	13	6	33	2	-
Prüfungsgruppe zusammen	m	369	10	-	14	25	49	51	58	57	32	13	10	49	1	-
	w	352	20	8	16	38	51	64	52	39	22	16	11	14	1	-
	i	721	30	8	30	63	100	115	110	96	54	29	21	63	2	-
LA Sonderschulen																
LA Sonderschulen	m	11	1	2	-	3	2	1	-	1	-	-	1	-	-	-
	w	15	6	-	1	3	1	2	-	1	-	-	-	-	1	-
	i	26	7	2	1	6	3	3	-	2	-	-	1	-	1	-
Prüfungsgruppe zusammen	m	11	1	2	-	3	2	1	-	1	-	-	1	-	-	-
	w	15	6	-	1	3	1	2	-	1	-	-	-	-	1	-
	i	26	7	2	1	6	3	3	-	2	-	-	1	-	1	-
LA Berufliche Schulen/Sekundarstufe II, berufliche Schulen																
LA Berufliche Schulen	m	1	-	-	-	-	-	1	-	-	-	-	-	-	-	-
	w	1	-	-	1	-	-	-	-	-	-	-	-	-	-	-
	i	2	-	-	1	-	-	1	-	-	-	-	-	-	-	-
LA Oberstufe/Sekundarstufe II, berufliche Schulen	m	7	-	-	-	1	-	-	3	-	1	1	-	1	-	-
	w	10	-	-	-	2	2	2	-	1	2	1	-	-	-	-
	i	17	-	-	-	3	2	2	3	1	3	2	-	1	-	-
Prüfungsgruppe zusammen	m	8	-	-	-	1	-	1	3	-	1	1	-	1	-	-
	w	11	-	-	1	2	2	2	-	1	2	1	-	-	-	-
	i	19	-	-	1	3	2	3	3	1	3	2	-	1	-	-
LA Master																
LA Master	m	11	11	-	-	-	-	-	-	-	-	-	-	-	-	-
	w	55	55	-	-	-	-	-	-	-	-	-	-	-	-	-
	i	66	66	-	-	-	-	-	-	-	-	-	-	-	-	-
Prüfungsgruppe zusammen	m	11	11	-	-	-	-	-	-	-	-	-	-	-	-	-
	w	55	55	-	-	-	-	-	-	-	-	-	-	-	-	-
	i	66	66	-	-	-	-	-	-	-	-	-	-	-	-	-

Prüfungsjahr 2007

3 Bestandene Prüfungen nach Fächergruppen, Studienbereichen, Prüfungsgruppen, Art der Prüfung und Fachsemestern

Fächergruppe Studienbereich Prüfungsgruppe Prüfung	Ge- schl.	Bestan- dene Prüfungen insgesamt	Davon Abschluss im ... Fachsemester													17. oder höher	ohne An- gabe
			6. oder nied- riger	7.	8.	9.	10.	11.	12.	13.	14.	15.	16.				
Bachelorabschluss																	
Bachelor an U	m	102	24	28	24	11	11	1	2	-	-	-	1	-	-		
	w	134	59	29	22	11	8	3	-	2	-	-	-	-	-		
	i	236	83	57	46	22	19	4	2	2	-	-	1	-	-		
Prüfungsgruppe zusammen	m	102	24	28	24	11	11	1	2	-	-	-	1	-	-		
	w	134	59	29	22	11	8	3	-	2	-	-	-	-	-		
	i	236	83	57	46	22	19	4	2	2	-	-	1	-	-		
Masterabschluss																	
Master an U (Abschlussprüfung vorausgesetzt)	m	22	20	1	1	-	-	-	-	-	-	-	-	-	-		
	w	10	9	-	1	-	-	-	-	-	-	-	-	-	-		
	i	32	29	1	2	-	-	-	-	-	-	-	-	-	-		
Prüfungsgruppe zusammen	m	22	20	1	1	-	-	-	-	-	-	-	-	-	-		
	w	10	9	-	1	-	-	-	-	-	-	-	-	-	-		
	i	32	29	1	2	-	-	-	-	-	-	-	-	-	-		
Studienbereich zusammen	m	1 832	105	76	131	179	221	274	240	194	110	75	49	159	19		
	w	1 924	214	129	184	256	276	271	178	147	80	48	46	71	24		
	i	3 756	319	205	315	435	497	545	418	341	190	123	95	230	43		
Sport zusammen	m	1 832	105	76	131	179	221	274	240	194	110	75	49	159	19		
	w	1 924	214	129	184	256	276	271	178	147	80	48	46	71	24		
	i	3 756	319	205	315	435	497	545	418	341	190	123	95	230	43		
Rechts-, Wirtschafts- und Sozialwissenschaften																	
Wirtschafts- und Gesellschaftslehre allgemein (STB)																	
Diplom (U) und entsprechende Abschlussprüfungen																	
Magister	m	34	33	1	-	-	-	-	-	-	-	-	-	-	-		
	w	50	46	1	1	-	1	-	-	-	-	-	-	1	-		
	i	84	79	2	1	-	1	-	-	-	-	-	-	1	-		
Diplom (U)	m	142	5	1	9	15	23	19	19	16	12	9	2	12	-		
	w	155	-	-	8	23	28	33	25	10	13	4	2	9	-		
	i	297	5	1	17	38	51	52	44	26	25	13	4	21	-		
Diplom I (U-GH)	m	139	19	38	30	15	19	7	6	2	3	-	-	-	-		
	w	160	23	43	35	28	14	5	5	-	1	5	1	-	-		
	i	299	42	81	65	43	33	12	11	2	4	5	1	-	-		
Prüfungsgruppe zusammen	m	315	57	40	39	30	42	26	25	18	15	9	2	12	-		
	w	365	69	44	44	51	43	38	30	10	14	9	3	10	-		
	i	680	126	84	83	81	85	64	55	28	29	18	5	22	-		
Promotionen																	
Promotion (Abschlussprüfung vorausgesetzt)	m	26	2	1	2	1	1	2	-	-	1	-	-	1	15		
	w	6	-	-	-	-	-	1	2	-	-	-	-	-	3		
	i	32	2	1	2	1	1	3	2	-	1	-	-	1	18		
Prüfungsgruppe zusammen	m	26	2	1	2	1	1	2	-	-	1	-	-	1	15		
	w	6	-	-	-	-	-	1	2	-	-	-	-	-	3		
	i	32	2	1	2	1	1	3	2	-	1	-	-	1	18		
Staatliche Lehramtsprüfungen (LA) Grund- und Hauptschulen/Primarstufe																	
LA Grund- und Hauptschulen	m	3	-	3	-	-	-	-	-	-	-	-	-	-	-		
	w	5	2	1	1	-	1	-	-	-	-	-	-	-	-		
	i	8	2	4	1	-	1	-	-	-	-	-	-	-	-		
LA Grundschulen	w	3	-	1	2	-	-	-	-	-	-	-	-	-	-		
	i	3	-	1	2	-	-	-	-	-	-	-	-	-	-		
LA Grundstufe/Primarstufe	m	20	1	-	3	7	4	1	2	1	-	1	-	-	-		
	w	183	10	21	29	66	20	15	4	6	1	4	-	7	-		
	i	203	11	21	32	73	24	16	6	7	1	5	-	7	-		
Prüfungsgruppe zusammen	m	23	1	3	3	7	4	1	2	1	-	1	-	-	-		
	w	191	12	23	32	66	21	15	4	6	1	4	-	7	-		
	i	214	13	26	35	73	25	16	6	7	1	5	-	7	-		
LA Realschulen/Sekundarstufe I																	
LA Realschulen	m	2	1	1	-	-	-	-	-	-	-	-	-	-	-		
	w	4	1	3	-	-	-	-	-	-	-	-	-	-	-		
	i	6	2	4	-	-	-	-	-	-	-	-	-	-	-		

Prüfungsjahr 2007

3 Bestandene Prüfungen nach Fächergruppen, Studienbereichen, Prüfungsgruppen, Art der Prüfung und Fachsemestern

Fächergruppe Studienbereich Prüfungsgruppe Prüfung	Ge- schl.	Bestan- dene Prüfungen insgesamt	Davon Abschluss im ... Fachsemester													
			6. oder nied- riger	7.	8.	9.	10.	11.	12.	13.	14.	15.	16.	17. oder höher	ohne An- gabe	
LA Mittelstufe/Sekundarstufe I	m	4	-	-	-	1	2	-	-	-	1	-	-	-	-	
	w	5	1	-	-	2	2	-	-	-	-	-	-	-	-	
	i	9	1	-	-	3	4	-	-	-	1	-	-	-	-	
Prüfungsgruppe zusammen	m	6	1	1	-	1	2	-	-	-	1	-	-	-	-	
	w	9	2	3	-	2	2	-	-	-	-	-	-	-	-	
	i	15	3	4	-	3	4	-	-	-	1	-	-	-	-	
LA Gymnasien/Sekundarstufe II, allgemeinbildende Schulen																
LA Gymnasien	m	13	2	1	-	1	2	1	4	1	1	-	-	-	-	
	w	9	-	-	1	3	1	-	3	1	-	-	-	-	-	
	i	22	2	1	1	4	3	1	7	2	1	-	-	-	-	
Prüfungsgruppe zusammen	m	13	2	1	-	1	2	1	4	1	1	-	-	-	-	
	w	9	-	-	1	3	1	-	3	1	-	-	-	-	-	
	i	22	2	1	1	4	3	1	7	2	1	-	-	-	-	
LA Sonderschulen																
LA Sonderschulen	m	1	-	-	1	-	-	-	-	-	-	-	-	-	-	
	w	1	-	-	-	-	1	-	-	-	-	-	-	-	-	
	i	2	-	-	1	-	1	-	-	-	-	-	-	-	-	
Prüfungsgruppe zusammen	m	1	-	-	1	-	-	-	-	-	-	-	-	-	-	
	w	1	-	-	-	-	1	-	-	-	-	-	-	-	-	
	i	2	-	-	1	-	1	-	-	-	-	-	-	-	-	
LA Berufliche Schulen/Sekundarstufe II, berufliche Schulen																
LA Oberstufe/Sekundarstufe II, berufliche Schulen	m	8	-	-	2	1	1	1	1	-	-	-	1	1	-	
	w	7	-	-	1	-	1	2	-	-	-	-	1	2	-	
	i	15	-	-	3	1	2	3	1	-	-	-	2	3	-	
Prüfungsgruppe zusammen	m	8	-	-	2	1	1	1	1	-	-	-	1	1	-	
	w	7	-	-	1	-	1	2	-	-	-	-	1	2	-	
	i	15	-	-	3	1	2	3	1	-	-	-	2	3	-	
Fachhochschulabschluss																
Diplom (FH)	m	73	-	4	21	20	16	4	4	2	-	2	-	-	-	
	w	83	-	1	28	25	17	6	5	-	-	1	-	-	-	
	i	156	-	5	49	45	33	10	9	2	-	3	-	-	-	
Prüfungsgruppe zusammen	m	73	-	4	21	20	16	4	4	2	-	2	-	-	-	
	w	83	-	1	28	25	17	6	5	-	-	1	-	-	-	
	i	156	-	5	49	45	33	10	9	2	-	3	-	-	-	
Bachelorabschluss																
Bachelor an U	m	33	22	2	2	2	3	1	-	1	-	-	-	-	-	
	w	170	99	14	31	12	10	2	2	-	-	-	-	-	-	
	i	203	121	16	33	14	13	3	2	1	-	-	-	-	-	
Bachelor an FH	m	24	12	2	3	4	2	1	-	-	-	-	-	-	-	
	w	47	30	7	6	1	2	-	-	-	-	-	1	-	-	
	i	71	42	9	9	5	4	1	-	-	-	-	1	-	-	
Prüfungsgruppe zusammen	m	57	34	4	5	6	5	2	-	1	-	-	-	-	-	
	w	217	129	21	37	13	12	2	2	-	-	-	1	-	-	
	i	274	163	25	42	19	17	4	2	1	-	-	1	-	-	
Masterabschluss																
Master an U (Abschlussprüfung vorausgesetzt)	m	47	44	-	-	-	-	-	2	-	-	-	1	-	-	
	w	87	79	2	-	2	-	1	-	1	-	-	1	1	-	
	i	134	123	2	-	2	-	1	2	1	-	-	2	1	-	
Master an FH (Abschlussprüfung vorausgesetzt)	m	6	6	-	-	-	-	-	-	-	-	-	-	-	-	
	w	33	32	1	-	-	-	-	-	-	-	-	-	-	-	
	i	39	38	1	-	-	-	-	-	-	-	-	-	-	-	
Prüfungsgruppe zusammen	m	53	50	-	-	-	-	-	2	-	-	-	1	-	-	
	w	120	111	3	-	2	-	1	-	1	-	-	1	1	-	
	i	173	161	3	-	2	-	1	2	1	-	-	2	1	-	

Prüfungsjahr 2007

3 Bestandene Prüfungen nach Fächergruppen, Studienbereichen, Prüfungsgruppen, Art der Prüfung und Fachsemestern

Fächergruppe Studienbereich Prüfungsgruppe Prüfung	Ge- schl.	Bestan- dene Prüfungen insgesamt	Davon Abschluss im ... Fachsemester													
			6. oder nied- riger	7.	8.	9.	10.	11.	12.	13.	14.	15.	16.	17. oder höher	ohne An- gabe	
Sonstiger Abschluss																
Abschlusszeugnis/Zertifikat	m	2	2	-	-	-	-	-	-	-	-	-	-	-	-	-
	w	12	12	-	-	-	-	-	-	-	-	-	-	-	-	-
	i	14	14	-	-	-	-	-	-	-	-	-	-	-	-	-
Prüfungsgruppe zusammen	m	2	2	-	-	-	-	-	-	-	-	-	-	-	-	-
	w	12	12	-	-	-	-	-	-	-	-	-	-	-	-	-
	i	14	14	-	-	-	-	-	-	-	-	-	-	-	-	-
Studienbereich zusammen	m	577	149	54	73	67	73	37	38	23	18	12	4	14	15	
	w	1 020	335	95	143	162	98	65	46	18	15	14	6	20	3	
	i	1 597	484	149	216	229	171	102	84	41	33	26	10	34	18	
Regionalwissenschaften (STB)																
Diplom (U) und entsprechende Abschlussprüfungen																
Magister	m	10	2	-	1	-	-	1	1	2	1	-	-	2	-	
	w	28	3	-	-	3	2	3	6	3	1	2	1	4	-	
	i	38	5	-	1	3	2	4	7	5	2	2	1	6	-	
Diplom (U)	m	26	-	-	-	-	2	5	5	4	4	1	2	3	-	
	w	55	-	-	1	5	4	13	10	10	8	1	-	3	-	
	i	81	-	-	1	5	6	18	15	14	12	2	2	6	-	
Prüfungsgruppe zusammen	m	36	2	-	1	-	2	6	6	6	5	1	2	5	-	
	w	83	3	-	1	8	6	16	16	13	9	3	1	7	-	
	i	119	5	-	2	8	8	22	22	19	14	4	3	12	-	
Promotionen																
Promotion (Abschlussprüfung vorausgesetzt)	w	5	3	-	-	-	-	-	-	-	-	-	-	-	2	
	i	5	3	-	-	-	-	-	-	-	-	-	-	-	2	
Prüfungsgruppe zusammen	w	5	3	-	-	-	-	-	-	-	-	-	-	-	2	
	i	5	3	-	-	-	-	-	-	-	-	-	-	-	2	
Bachelorabschluss																
Bachelor an U	m	25	16	7	2	-	-	-	-	-	-	-	-	-	-	
	w	51	27	19	4	-	1	-	-	-	-	-	-	-	-	
	i	76	43	26	6	-	1	-	-	-	-	-	-	-	-	
Prüfungsgruppe zusammen	m	25	16	7	2	-	-	-	-	-	-	-	-	-	-	
	w	51	27	19	4	-	1	-	-	-	-	-	-	-	-	
	i	76	43	26	6	-	1	-	-	-	-	-	-	-	-	
Masterabschluss																
Master an U (Abschlussprüfung vorausgesetzt)	m	20	20	-	-	-	-	-	-	-	-	-	-	-	-	
	w	54	52	2	-	-	-	-	-	-	-	-	-	-	-	
	i	74	72	2	-	-	-	-	-	-	-	-	-	-	-	
Prüfungsgruppe zusammen	m	20	20	-	-	-	-	-	-	-	-	-	-	-	-	
	w	54	52	2	-	-	-	-	-	-	-	-	-	-	-	
	i	74	72	2	-	-	-	-	-	-	-	-	-	-	-	
Studienbereich zusammen	m	81	38	7	3	-	2	6	6	6	5	1	2	5	-	
	w	193	85	21	5	8	7	16	16	13	9	3	1	7	2	
	i	274	123	28	8	8	9	22	22	19	14	4	3	12	2	
Politikwissenschaften (STB)																
Diplom (U) und entsprechende Abschlussprüfungen																
Magister	m	767	5	14	30	66	106	120	114	102	64	43	31	72	-	
	w	704	4	12	41	88	119	121	101	70	54	37	17	40	-	
	i	1 471	9	26	71	154	225	241	215	172	118	80	48	112	-	
Diplom (U)	m	413	12	19	45	61	56	52	67	29	15	21	8	28	-	
	w	346	18	12	41	55	67	53	49	8	14	10	10	9	-	
	i	759	30	31	86	116	123	105	116	37	29	31	18	37	-	
Prüfungsgruppe zusammen	m	1 180	17	33	75	127	162	172	181	131	79	64	39	100	-	
	w	1 050	22	24	82	143	186	174	150	78	68	47	27	49	-	
	i	2 230	39	57	157	270	348	346	331	209	147	111	66	149	-	

Prüfungsjahr 2007

3 Bestandene Prüfungen nach Fächergruppen, Studienbereichen, Prüfungsgruppen, Art der Prüfung und Fachsemestern

Fächergruppe Studienbereich Prüfungsgruppe Prüfung	Ge- schl.	Bestan- dene Prüfungen insgesamt	Davon Abschluss im ... Fachsemester													17. oder höher	ohne An- gabe
			6. oder nied- riger	7.	8.	9.	10.	11.	12.	13.	14.	15.	16.				
Promotionen																	
Promotion (Abschlussprüfung vorausgesetzt)	m	143	59	5	7	8	8	1	2	4	3	1	3	6	36		
	w	81	25	6	6	3	5	1	2	7	-	1	-	5	20		
	i	224	84	11	13	11	13	2	4	11	3	2	3	11	56		
Promotion ohne vorausgesetzte Abschlussprüfung	m	2	1	-	1	-	-	-	-	-	-	-	-	-	-		
	i	2	1	-	1	-	-	-	-	-	-	-	-	-	-		
Prüfungsgruppe zusammen	m	145	60	5	8	8	8	1	2	4	3	1	3	6	36		
	w	81	25	6	6	3	5	1	2	7	-	1	-	5	20		
	i	226	85	11	14	11	13	2	4	11	3	2	3	11	56		
LA Realschulen/Sekundarstufe I																	
LA Realschulen	m	3	2	-	1	-	-	-	-	-	-	-	-	-	-		
	w	7	2	2	2	-	1	-	-	-	-	-	-	-	-		
	i	10	4	2	3	-	1	-	-	-	-	-	-	-	-		
LA Mittelstufe/Sekundarstufe I	m	1	-	-	-	-	1	-	-	-	-	-	-	-	-		
	i	1	-	-	-	-	1	-	-	-	-	-	-	-	-		
Prüfungsgruppe zusammen	m	4	2	-	1	-	1	-	-	-	-	-	-	-	-		
	w	7	2	2	2	-	1	-	-	-	-	-	-	-	-		
	i	11	4	2	3	-	2	-	-	-	-	-	-	-	-		
LA Gymnasien/Sekundarstufe II, allgemeinbildende Schulen																	
LA Gymnasien	m	59	9	1	4	3	4	11	8	10	3	4	-	2	-		
	w	36	2	2	3	5	5	12	4	1	-	1	1	-	-		
	i	95	11	3	7	8	9	23	12	11	3	5	1	2	-		
LA Oberstufe/Sekundarstufe II, allgemeinbildende Schulen	m	6	-	-	1	-	-	2	2	-	-	1	-	-	-		
	w	2	-	-	-	1	1	-	-	-	-	-	-	-	-		
	i	8	-	-	1	1	1	2	2	-	-	1	-	-	-		
Prüfungsgruppe zusammen	m	65	9	1	5	3	4	13	10	10	3	5	-	2	-		
	w	38	2	2	3	6	6	12	4	1	-	1	1	-	-		
	i	103	11	3	8	9	10	25	14	11	3	6	1	2	-		
Fachhochschulabschluss																	
Diplom (FH)	m	5	-	-	2	1	2	-	-	-	-	-	-	-	-		
	w	6	-	-	2	1	3	-	-	-	-	-	-	-	-		
	i	11	-	-	4	2	5	-	-	-	-	-	-	-	-		
Prüfungsgruppe zusammen	m	5	-	-	2	1	2	-	-	-	-	-	-	-	-		
	w	6	-	-	2	1	3	-	-	-	-	-	-	-	-		
	i	11	-	-	4	2	5	-	-	-	-	-	-	-	-		
Bachelorabschluss																	
Bachelor an U	m	170	72	27	52	12	3	1	2	-	-	-	-	1	-		
	w	134	59	32	30	9	3	1	-	-	-	-	-	-	-		
	i	304	131	59	82	21	6	2	2	-	-	-	-	1	-		
Bachelor an FH	m	5	-	-	5	-	-	-	-	-	-	-	-	-	-		
	w	6	-	1	5	-	-	-	-	-	-	-	-	-	-		
	i	11	-	1	10	-	-	-	-	-	-	-	-	-	-		
Prüfungsgruppe zusammen	m	175	72	27	57	12	3	1	2	-	-	-	-	1	-		
	w	140	59	33	35	9	3	1	-	-	-	-	-	-	-		
	i	315	131	60	92	21	6	2	2	-	-	-	-	1	-		
Masterabschluss																	
Master an U (Abschlussprüfung vorausgesetzt)	m	59	54	4	1	-	-	-	-	-	-	-	-	-	-		
	w	75	69	4	2	-	-	-	-	-	-	-	-	-	-		
	i	134	123	8	3	-	-	-	-	-	-	-	-	-	-		
Prüfungsgruppe zusammen	m	59	54	4	1	-	-	-	-	-	-	-	-	-	-		
	w	75	69	4	2	-	-	-	-	-	-	-	-	-	-		
	i	134	123	8	3	-	-	-	-	-	-	-	-	-	-		
Sonstiger Abschluss																	
Abschlusszeugnis/Zertifikat	m	3	3	-	-	-	-	-	-	-	-	-	-	-	-		
	w	6	4	1	-	1	-	-	-	-	-	-	-	-	-		
	i	9	7	1	-	1	-	-	-	-	-	-	-	-	-		
Prüfungsgruppe zusammen	m	3	3	-	-	-	-	-	-	-	-	-	-	-	-		
	w	6	4	1	-	1	-	-	-	-	-	-	-	-	-		
	i	9	7	1	-	1	-	-	-	-	-	-	-	-	-		

Prüfungsjahr 2007

3 Bestandene Prüfungen nach Fächergruppen, Studienbereichen, Prüfungsgruppen, Art der Prüfung und Fachsemestern

Fächergruppe Studienbereich Prüfungsgruppe Prüfung	Ge- schl.	Bestan- dene Prüfungen insgesamt	Davon Abschluss im ... Fachsemester													17. oder höher	ohne An- gabe
			6. oder nied- riger	7.	8.	9.	10.	11.	12.	13.	14.	15.	16.				
Studienbereich zusammen	m	1 636	217	70	149	151	180	187	195	145	85	70	42	109	36		
	w	1 403	183	72	132	163	204	188	156	86	68	49	28	54	20		
	i	3 039	400	142	281	314	384	375	351	231	153	119	70	163	56		
Sozialwissenschaften (STB)																	
Diplom (U) und entsprechende Abschlussprüfungen																	
Magister	m	267	-	2	11	16	22	39	38	40	23	12	17	47	-		
	w	635	6	5	19	53	82	111	123	95	44	22	25	50	-		
	i	902	6	7	30	69	104	150	161	135	67	34	42	97	-		
Diplom (U)	m	595	4	47	17	36	50	99	100	71	55	26	12	78	-		
	w	1 036	24	11	14	63	165	182	209	132	110	43	22	61	-		
	i	1 631	28	58	31	99	215	281	309	203	165	69	34	139	-		
Diplom I (U-GH)	m	22	-	1	4	3	3	1	3	4	1	-	1	1	-		
	w	94	2	11	28	22	8	6	3	2	2	1	4	5	-		
	i	116	2	12	32	25	11	7	6	6	3	1	5	6	-		
Prüfungsgruppe zusammen	m	884	4	50	32	55	75	139	141	115	79	38	30	126	-		
	w	1 765	32	27	61	138	255	299	335	229	156	66	51	116	-		
	i	2 649	36	77	93	193	330	438	476	344	235	104	81	242	-		
Promotionen																	
Promotion (Abschlussprüfung vorausgesetzt)	m	98	22	3	4	9	-	5	1	7	1	-	1	8	37		
	w	117	38	3	2	5	4	-	2	5	1	-	2	7	48		
	i	215	60	6	6	14	4	5	3	12	2	-	3	15	85		
Promotion ohne vorausgesetzte Abschlussprüfung	m	4	-	-	-	-	-	-	-	-	-	-	-	4	-		
	w	1	-	-	-	-	-	-	-	1	-	-	-	-	-		
	i	5	-	-	-	-	-	-	-	1	-	-	-	4	-		
Prüfungsgruppe zusammen	m	102	22	3	4	9	-	5	1	7	1	-	1	12	37		
	w	118	38	3	2	5	4	-	2	6	1	-	2	7	48		
	i	220	60	6	6	14	4	5	3	13	2	-	3	19	85		
Staatliche Lehramtsprüfungen (LA) Grund- und Hauptschulen/Primarstufe																	
LA Grund- und Hauptschulen	m	1	-	-	-	-	-	-	-	-	-	-	1	-	-		
	w	7	-	-	-	2	-	1	3	-	-	-	-	-	1		
	i	8	-	-	-	2	-	1	3	-	-	-	1	-	1		
Prüfungsgruppe zusammen	m	1	-	-	-	-	-	-	-	-	-	-	1	-	-		
	w	7	-	-	-	2	-	1	3	-	-	-	-	-	1		
	i	8	-	-	-	2	-	1	3	-	-	-	1	-	1		
LA Realschulen/Sekundarstufe I																	
LA Realschulen	m	16	3	3	3	4	-	-	2	-	-	-	-	1	-		
	w	15	5	2	4	2	1	-	-	1	-	-	-	-	-		
	i	31	8	5	7	6	1	-	2	1	-	-	-	1	-		
LA Haupt-, Realschule/Unterstufe und Mittelstufe Gymnasien	m	10	1	-	2	2	2	2	-	-	-	-	1	-	-		
	w	9	3	1	3	1	1	-	-	-	-	-	-	-	-		
	i	19	4	1	5	3	3	2	-	-	-	-	1	-	-		
LA Mittelstufe/Sekundarstufe I	m	13	3	1	1	4	1	1	1	1	-	-	-	-	-		
	w	26	2	2	5	7	6	2	1	-	1	-	-	-	-		
	i	39	5	3	6	11	7	3	2	1	1	-	-	-	-		
Prüfungsgruppe zusammen	m	39	7	4	6	10	3	3	3	1	-	-	1	1	-		
	w	50	10	5	12	10	8	2	1	1	1	-	-	-	-		
	i	89	17	9	18	20	11	5	4	2	1	-	1	1	-		
LA Gymnasien/Sekundarstufe II, allgemeinbildende Schulen																	
LA Gymnasien	m	69	7	2	4	2	16	5	6	7	2	3	1	10	4		
	w	65	4	-	5	6	13	12	12	3	-	2	1	6	1		
	i	134	11	2	9	8	29	17	18	10	2	5	2	16	5		
LA Oberstufe/Sekundarstufe II, allgemeinbildende Schulen	m	38	1	-	-	3	6	8	6	4	3	3	-	4	-		
	w	49	1	-	1	6	15	10	4	7	3	-	-	2	-		
	i	87	2	-	1	9	21	18	10	11	6	3	-	6	-		
Prüfungsgruppe zusammen	m	107	8	2	4	5	22	13	12	11	5	6	1	14	4		
	w	114	5	-	6	12	28	22	16	10	3	2	1	8	1		
	i	221	13	2	10	17	50	35	28	21	8	8	2	22	5		

Prüfungsjahr 2007

3 Bestandene Prüfungen nach Fächergruppen, Studienbereichen, Prüfungsgruppen, Art der Prüfung und Fachsemestern

Fächergruppe Studienbereich Prüfungsgruppe Prüfung	Ge- schl.	Bestan- dene Prüfungen insgesamt	Davon Abschluss im ... Fachsemester													
			6. oder nied- riger	7.	8.	9.	10.	11.	12.	13.	14.	15.	16.	17. oder höher	ohne An- gabe	
LA Sonderschulen																
LA Sonderschulen	m	2	-	-	-	-	1	-	-	-	-	-	-	-	1	-
	w	3	-	-	-	1	-	1	-	-	-	-	-	-	1	-
	i	5	-	-	-	1	1	1	-	-	-	-	-	-	2	-
Prüfungsgruppe zusammen	m	2	-	-	-	-	1	-	-	-	-	-	-	-	1	-
	w	3	-	-	-	1	-	1	-	-	-	-	-	-	1	-
	i	5	-	-	-	1	1	1	-	-	-	-	-	-	2	-
LA Berufliche Schulen/Sekundarstufe II, berufliche Schulen																
LA Berufliche Schulen	m	2	1	-	-	-	-	-	1	-	-	-	-	-	-	-
	i	2	1	-	-	-	-	-	1	-	-	-	-	-	-	-
LA Oberstufe/Sekundarstufe II, berufliche Schulen	m	6	-	-	4	-	-	1	-	-	-	-	1	-	-	-
	w	11	-	-	5	2	2	1	1	-	-	-	-	-	-	-
	i	17	-	-	9	2	2	2	1	-	-	-	1	-	-	-
Prüfungsgruppe zusammen	m	8	1	-	4	-	-	1	1	-	-	-	1	-	-	-
	w	11	-	-	5	2	2	1	1	-	-	-	-	-	-	-
	i	19	1	-	9	2	2	2	2	-	-	-	1	-	-	-
LA Bachelor																
LA Bachelor	m	1	1	-	-	-	-	-	-	-	-	-	-	-	-	-
	w	1	1	-	-	-	-	-	-	-	-	-	-	-	-	-
	i	2	2	-	-	-	-	-	-	-	-	-	-	-	-	-
Prüfungsgruppe zusammen	m	1	1	-	-	-	-	-	-	-	-	-	-	-	-	-
	w	1	1	-	-	-	-	-	-	-	-	-	-	-	-	-
	i	2	2	-	-	-	-	-	-	-	-	-	-	-	-	-
LA Master																
LA Master	m	2	2	-	-	-	-	-	-	-	-	-	-	-	-	-
	w	8	8	-	-	-	-	-	-	-	-	-	-	-	-	-
	i	10	10	-	-	-	-	-	-	-	-	-	-	-	-	-
Prüfungsgruppe zusammen	m	2	2	-	-	-	-	-	-	-	-	-	-	-	-	-
	w	8	8	-	-	-	-	-	-	-	-	-	-	-	-	-
	i	10	10	-	-	-	-	-	-	-	-	-	-	-	-	-
Fachhochschulabschluss																
Diplom (FH)	w	1	-	-	-	-	-	-	-	-	-	-	-	-	1	-
	i	1	-	-	-	-	-	-	-	-	-	-	-	-	1	-
Prüfungsgruppe zusammen	w	1	-	-	-	-	-	-	-	-	-	-	-	-	1	-
	i	1	-	-	-	-	-	-	-	-	-	-	-	-	1	-
Bachelorabschluss																
Bachelor an U	m	255	125	51	50	14	6	5	2	1	-	-	-	1	-	-
	w	498	243	124	61	33	19	10	1	1	1	1	1	3	-	-
	i	753	368	175	111	47	25	15	3	2	1	1	1	4	-	-
Prüfungsgruppe zusammen	m	255	125	51	50	14	6	5	2	1	-	-	-	1	-	-
	w	498	243	124	61	33	19	10	1	1	1	1	1	3	-	-
	i	753	368	175	111	47	25	15	3	2	1	1	1	4	-	-
Masterabschluss																
Master an U (Abschlussprüfung vorausgesetzt)	m	48	37	7	1	1	1	-	-	-	-	-	-	1	-	-
	w	85	75	6	2	2	-	-	-	-	-	-	-	-	-	-
	i	133	112	13	3	3	1	-	-	-	-	-	-	1	-	-
Master an FH (Abschlussprüfung vorausgesetzt)	m	5	2	2	-	-	-	-	-	1	-	-	-	-	-	-
	w	2	1	-	1	-	-	-	-	-	-	-	-	-	-	-
	i	7	3	2	1	-	-	-	-	1	-	-	-	-	-	-
Prüfungsgruppe zusammen	m	53	39	9	1	1	1	-	-	1	-	-	-	1	-	-
	w	87	76	6	3	2	-	-	-	-	-	-	-	-	-	-
	i	140	115	15	4	3	1	-	-	1	-	-	-	1	-	-
Sonstiger Abschluss																
Abschlusszeugnis/Zertifikat	m	2	2	-	-	-	-	-	-	-	-	-	-	-	-	-
	w	6	6	-	-	-	-	-	-	-	-	-	-	-	-	-
	i	8	8	-	-	-	-	-	-	-	-	-	-	-	-	-
Prüfungsgruppe zusammen	m	2	2	-	-	-	-	-	-	-	-	-	-	-	-	-
	w	6	6	-	-	-	-	-	-	-	-	-	-	-	-	-
	i	8	8	-	-	-	-	-	-	-	-	-	-	-	-	-

Prüfungsjahr 2007

3 Bestandene Prüfungen nach Fächergruppen, Studienbereichen, Prüfungsgruppen, Art der Prüfung und Fachsemestern

Fächergruppe Studienbereich Prüfungsgruppe Prüfung	Ge- schl.	Bestan- dene Prüfungen insgesamt	Davon Abschluss im ... Fachsemester													17. oder höher	ohne An- gabe
			6. oder nied- riger	7.	8.	9.	10.	11.	12.	13.	14.	15.	16.				
Studienbereich zusammen	m	1 456	211	119	101	94	108	166	160	136	85	44	35	156	41		
	w	2 669	419	165	150	205	316	336	359	247	162	69	55	136	50		
	i	4 125	630	284	251	299	424	502	519	383	247	113	90	292	91		
Sozialwesen (STB)																	
Diplom (U) und entsprechende Abschlussprüfungen																	
Magister	m	7	1	1	1	-	-	1	1	1	-	-	-	1	-		
	w	39	8	2	1	3	2	5	4	4	2	6	2	-	-		
	i	46	9	3	2	3	2	6	5	5	2	6	2	1	-		
Diplom (U)	m	103	19	6	5	11	7	12	14	9	5	3	4	8	-		
	w	298	39	6	15	29	48	44	35	33	17	4	7	21	-		
	i	401	58	12	20	40	55	56	49	42	22	7	11	29	-		
Diplom I (U-GH)	m	119	5	13	22	15	19	8	8	5	5	5	2	12	-		
	w	453	39	75	107	73	58	32	23	15	5	8	4	14	-		
	i	572	44	88	129	88	77	40	31	20	10	13	6	26	-		
Prüfungsgruppe zusammen	m	229	25	20	28	26	26	21	23	15	10	8	6	21	-		
	w	790	86	83	123	105	108	81	62	52	24	18	13	35	-		
	i	1 019	111	103	151	131	134	102	85	67	34	26	19	56	-		
Promotionen																	
Promotion (Abschlussprüfung vorausgesetzt)	m	14	1	1	-	-	-	-	-	6	-	-	-	-	6		
	w	14	-	-	-	-	-	-	-	4	-	-	-	-	10		
	i	28	1	1	-	-	-	-	-	10	-	-	-	-	16		
Prüfungsgruppe zusammen	m	14	1	1	-	-	-	-	-	6	-	-	-	-	6		
	w	14	-	-	-	-	-	-	-	4	-	-	-	-	10		
	i	28	1	1	-	-	-	-	-	10	-	-	-	-	16		
LA Berufliche Schulen/Sekundarstufe II, berufliche Schulen																	
LA Berufliche Schulen	m	18	1	-	4	7	-	5	-	1	-	-	-	-	-		
	w	70	1	4	11	24	11	8	5	4	2	-	-	-	-		
	i	88	2	4	15	31	11	13	5	5	2	-	-	-	-		
LA Oberstufe/Sekundarstufe II, berufliche Schulen	m	5	-	-	-	-	1	1	1	-	-	2	-	-	-		
	w	28	4	-	4	5	5	3	4	2	-	-	-	1	-		
	i	33	4	-	4	5	6	4	5	2	-	2	-	1	-		
Prüfungsgruppe zusammen	m	23	1	-	4	7	1	6	1	1	-	2	-	-	-		
	w	98	5	4	15	29	16	11	9	6	2	-	-	1	-		
	i	121	6	4	19	36	17	17	10	7	2	2	-	1	-		
Fachhochschulabschluss																	
Diplom (FH)	m	1 824	119	143	462	434	250	161	94	42	35	21	12	50	1		
	w	7 066	468	629	2 078	2 002	899	446	225	120	60	49	14	73	3		
	i	8 890	587	772	2 540	2 436	1 149	607	319	162	95	70	26	123	4		
Staatliche Laufbahnprüfung (VerwFH)	m	25	25	-	-	-	-	-	-	-	-	-	-	-	-		
	w	90	90	-	-	-	-	-	-	-	-	-	-	-	-		
	i	115	115	-	-	-	-	-	-	-	-	-	-	-	-		
Sonstiger FH-Abschluss	m	32	1	3	8	7	4	1	3	3	-	1	-	1	-		
	w	123	1	5	33	24	16	14	15	5	2	3	2	3	-		
	i	155	2	8	41	31	20	15	18	8	2	4	2	4	-		
Prüfungsgruppe zusammen	m	1 881	145	146	470	441	254	162	97	45	35	22	12	51	1		
	w	7 279	559	634	2 111	2 026	915	460	240	125	62	52	16	76	3		
	i	9 160	704	780	2 581	2 467	1 169	622	337	170	97	74	28	127	4		
Bachelorabschluss																	
Bachelor an U	m	8	1	2	2	-	2	-	1	-	-	-	-	-	-		
	w	45	39	-	4	-	-	-	1	1	-	-	-	-	-		
	i	53	40	2	6	-	2	-	2	1	-	-	-	-	-		
Bachelor an FH	m	63	43	1	14	5	-	-	-	-	-	-	-	-	-		
	w	261	175	12	57	15	2	-	-	-	-	-	-	-	-		
	i	324	218	13	71	20	2	-	-	-	-	-	-	-	-		
Prüfungsgruppe zusammen	m	71	44	3	16	5	2	-	1	-	-	-	-	-	-		
	w	306	214	12	61	15	2	-	1	1	-	-	-	-	-		
	i	377	258	15	77	20	4	-	2	1	-	-	-	-	-		

Prüfungsjahr 2007

3 Bestandene Prüfungen nach Fächergruppen, Studienbereichen, Prüfungsgruppen, Art der Prüfung und Fachsemestern

Fächergruppe Studienbereich Prüfungsgruppe Prüfung	Ge- schl.	Bestan- dene Prüfungen insgesamt	Davon Abschluss im ... Fachsemester													
			6. oder nied- riger	7.	8.	9.	10.	11.	12.	13.	14.	15.	16.	17. oder höher	ohne An- gabe	
Masterabschluss																
Master an U (Abschlussprüfung vorausgesetzt)	m	18	18	-	-	-	-	-	-	-	-	-	-	-	-	-
	w	21	21	-	-	-	-	-	-	-	-	-	-	-	-	-
	i	39	39	-	-	-	-	-	-	-	-	-	-	-	-	-
Master an FH (Abschlussprüfung vorausgesetzt)	m	74	62	9	2	-	-	-	-	-	-	1	-	-	-	-
	w	131	112	10	7	-	2	-	-	-	-	-	-	-	-	-
	i	205	174	19	9	-	2	-	-	-	-	1	-	-	-	-
Prüfungsgruppe zusammen	m	92	80	9	2	-	-	-	-	-	-	1	-	-	-	-
	w	152	133	10	7	-	2	-	-	-	-	-	-	-	-	-
	i	244	213	19	9	-	2	-	-	-	-	1	-	-	-	-
Sonstiger Abschluss																
Abschlusszeugnis/Zertifikat	m	1	-	1	-	-	-	-	-	-	-	-	-	-	-	-
	i	1	-	1	-	-	-	-	-	-	-	-	-	-	-	-
Prüfungsgruppe zusammen	m	1	-	1	-	-	-	-	-	-	-	-	-	-	-	-
	i	1	-	1	-	-	-	-	-	-	-	-	-	-	-	-
Studienbereich zusammen	m	2 311	296	180	520	479	283	189	122	67	45	33	18	72	7	
	w	8 639	997	743	2 317	2 175	1 043	552	312	188	88	70	29	112	13	
	i	10 950	1 293	923	2 837	2 654	1 326	741	434	255	133	103	47	184	20	
Rechtswissenschaft (STB)																
Diplom (U) und entsprechende Abschlussprüfungen																
Magister	m	225	178	7	6	4	8	5	5	2	-	3	2	5	-	
	w	403	318	11	5	7	16	8	3	6	7	10	3	9	-	
	i	628	496	18	11	11	24	13	8	8	7	13	5	14	-	
Staatsexamen/1.Staatsprüfung	m	5 022	14	78	1 010	1 069	818	550	375	290	198	148	97	375	-	
	w	5 899	25	64	1 252	1 260	1 067	709	490	286	197	155	114	280	-	
	i	10 921	39	142	2 262	2 329	1 885	1 259	865	576	395	303	211	655	-	
Diplom (U)	m	59	-	-	6	16	10	14	5	4	-	3	1	-	-	
	w	52	-	1	9	21	10	6	1	3	-	1	-	-	-	
	i	111	-	1	15	37	20	20	6	7	-	4	1	-	-	
Prüfungsgruppe zusammen	m	5 306	192	85	1 022	1 089	836	569	385	296	198	154	100	380	-	
	w	6 354	343	76	1 266	1 288	1 093	723	494	295	204	166	117	289	-	
	i	11 660	535	161	2 288	2 377	1 929	1 292	879	591	402	320	217	669	-	
Promotionen																
Promotion (Abschlussprüfung vorausgesetzt)	m	1 015	408	26	38	19	30	19	19	15	12	8	17	38	366	
	w	589	217	21	22	15	14	10	6	13	10	11	12	23	215	
	i	1 604	625	47	60	34	44	29	25	28	22	19	29	61	581	
Prüfungsgruppe zusammen	m	1 015	408	26	38	19	30	19	19	15	12	8	17	38	366	
	w	589	217	21	22	15	14	10	6	13	10	11	12	23	215	
	i	1 604	625	47	60	34	44	29	25	28	22	19	29	61	581	
LA Berufliche Schulen/Sekundarstufe II, berufliche Schulen																
LA Oberstufe/Sekundarstufe II, berufliche Schulen	w	2	1	-	-	1	-	-	-	-	-	-	-	-	-	
	i	2	1	-	-	1	-	-	-	-	-	-	-	-	-	
Prüfungsgruppe zusammen	w	2	1	-	-	1	-	-	-	-	-	-	-	-	-	
	i	2	1	-	-	1	-	-	-	-	-	-	-	-	-	
Fachhochschulabschluss																
Diplom (FH)	m	568	9	46	222	118	67	30	29	18	13	8	4	4	-	
	w	715	13	40	220	214	116	48	28	12	14	3	3	4	-	
	i	1 283	22	86	442	332	183	78	57	30	27	11	7	8	-	
Prüfungsgruppe zusammen	m	568	9	46	222	118	67	30	29	18	13	8	4	4	-	
	w	715	13	40	220	214	116	48	28	12	14	3	3	4	-	
	i	1 283	22	86	442	332	183	78	57	30	27	11	7	8	-	
Bachelorabschluss																
Bachelor an U	m	237	73	89	26	22	11	2	4	1	3	3	-	3	-	
	w	231	86	52	41	25	9	2	-	2	2	3	4	5	-	
	i	468	159	141	67	47	20	4	4	3	5	6	4	8	-	
Bachelor an FH	m	15	9	5	1	-	-	-	-	-	-	-	-	-	-	
	w	35	24	10	1	-	-	-	-	-	-	-	-	-	-	
	i	50	33	15	2	-	-	-	-	-	-	-	-	-	-	

Prüfungsjahr 2007

3 Bestandene Prüfungen nach Fächergruppen, Studienbereichen, Prüfungsgruppen, Art der Prüfung und Fachsemestern

Fächergruppe Studienbereich Prüfungsgruppe Prüfung	Ge- schl.	Bestan- dene Prüfungen insgesamt	Davon Abschluss im ... Fachsemester													17. oder höher	ohne An- gabe
			6. oder nied- riger	7.	8.	9.	10.	11.	12.	13.	14.	15.	16.				
Prüfungsgruppe zusammen	m	252	82	94	27	22	11	2	4	1	3	3	-	3	-		
	w	266	110	62	42	25	9	2	-	2	2	3	4	5	-		
	i	518	192	156	69	47	20	4	4	3	5	6	4	8	-		
Masterabschluss																	
Master an U (Abschlussprüfung vorausgesetzt)	m	149	139	-	-	-	-	-	-	2	4	-	-	4	-		
	w	144	143	-	-	-	-	1	-	-	-	-	-	-	-		
	i	293	282	-	-	-	-	1	-	2	4	-	-	4	-		
Master an FH (Abschlussprüfung vorausgesetzt)	m	32	32	-	-	-	-	-	-	-	-	-	-	-	-		
	w	17	17	-	-	-	-	-	-	-	-	-	-	-	-		
	i	49	49	-	-	-	-	-	-	-	-	-	-	-	-		
Prüfungsgruppe zusammen	m	181	171	-	-	-	-	-	-	2	4	-	-	4	-		
	w	161	160	-	-	-	-	1	-	-	-	-	-	-	-		
	i	342	331	-	-	-	-	1	-	2	4	-	-	4	-		
Sonstiger Abschluss																	
Abschlusszeugnis/Zertifikat	m	104	63	2	-	17	13	5	2	2	-	-	-	-	-		
	w	141	70	3	6	30	12	9	5	5	1	-	-	-	-		
	i	245	133	5	6	47	25	14	7	7	1	-	-	-	-		
Sonstiger Abschluss in Deutschland	m	26	26	-	-	-	-	-	-	-	-	-	-	-	-		
	w	43	42	1	-	-	-	-	-	-	-	-	-	-	-		
	i	69	68	1	-	-	-	-	-	-	-	-	-	-	-		
Prüfungsgruppe zusammen	m	130	89	2	-	17	13	5	2	2	-	-	-	-	-		
	w	184	112	4	6	30	12	9	5	5	1	-	-	-	-		
	i	314	201	6	6	47	25	14	7	7	1	-	-	-	-		
Studienbereich zusammen	m	7 452	951	253	1 309	1 265	957	625	439	334	230	173	121	429	366		
	w	8 271	956	203	1 556	1 573	1 244	793	533	327	231	183	136	321	215		
	i	15 723	1 907	456	2 865	2 838	2 201	1 418	972	661	461	356	257	750	581		
Verwaltungswissenschaft (STB)																	
Diplom (U) und entsprechende Abschlussprüfungen																	
Magister	m	41	41	-	-	-	-	-	-	-	-	-	-	-	-		
	w	22	22	-	-	-	-	-	-	-	-	-	-	-	-		
	i	63	63	-	-	-	-	-	-	-	-	-	-	-	-		
Diplom (U)	m	230	1	-	11	22	29	36	26	26	28	12	9	30	-		
	w	133	1	4	6	16	32	24	17	13	11	4	2	3	-		
	i	363	2	4	17	38	61	60	43	39	39	16	11	33	-		
Prüfungsgruppe zusammen	m	271	42	-	11	22	29	36	26	26	28	12	9	30	-		
	w	155	23	4	6	16	32	24	17	13	11	4	2	3	-		
	i	426	65	4	17	38	61	60	43	39	39	16	11	33	-		
Promotionen																	
Promotion (Abschlussprüfung vorausgesetzt)	m	26	7	1	-	-	-	-	-	-	-	-	-	-	18		
	w	6	5	-	-	-	-	-	-	-	-	-	-	-	1		
	i	32	12	1	-	-	-	-	-	-	-	-	-	-	19		
Prüfungsgruppe zusammen	m	26	7	1	-	-	-	-	-	-	-	-	-	-	18		
	w	6	5	-	-	-	-	-	-	-	-	-	-	-	1		
	i	32	12	1	-	-	-	-	-	-	-	-	-	-	19		
Fachhochschulabschluss																	
Diplom (FH)	m	2 387	2 166	51	45	62	18	12	15	5	3	1	-	2	7		
	w	2 291	1 924	35	146	100	39	17	18	2	2	-	1	-	7		
	i	4 678	4 090	86	191	162	57	29	33	7	5	1	1	2	14		
Staatliche Laufbahnprüfung (VerwFH)	m	2 333	1 962	282	74	12	1	1	-	-	-	-	-	1	-		
	w	2 113	1 783	227	82	12	9	-	-	-	-	-	-	-	-		
	i	4 446	3 745	509	156	24	10	1	-	-	-	-	-	1	-		
Prüfungsgruppe zusammen	m	4 720	4 128	333	119	74	19	13	15	5	3	1	-	3	7		
	w	4 404	3 707	262	228	112	48	17	18	2	2	-	1	-	7		
	i	9 124	7 835	595	347	186	67	30	33	7	5	1	1	3	14		
Bachelorabschluss																	
Bachelor an U	m	58	36	13	9	-	-	-	-	-	-	-	-	-	-		
	w	41	30	8	3	-	-	-	-	-	-	-	-	-	-		
	i	99	66	21	12	-	-	-	-	-	-	-	-	-	-		
Bachelor an FH	m	32	15	17	-	-	-	-	-	-	-	-	-	-	-		
	w	88	48	40	-	-	-	-	-	-	-	-	-	-	-		
	i	120	63	57	-	-	-	-	-	-	-	-	-	-	-		

Prüfungsjahr 2007

3 Bestandene Prüfungen nach Fächergruppen, Studienbereichen, Prüfungsgruppen, Art der Prüfung und Fachsemestern

Fächergruppe Studienbereich Prüfungsgruppe Prüfung	Ge- schl.	Bestan- dene Prüfungen insgesamt	Davon Abschluss im ... Fachsemester													
			6. oder nied- riger	7.	8.	9.	10.	11.	12.	13.	14.	15.	16.	17. oder höher	ohne An- gabe	
Prüfungsgruppe zusammen	m	90	51	30	9	-	-	-	-	-	-	-	-	-	-	
	w	129	78	48	3	-	-	-	-	-	-	-	-	-	-	
	i	219	129	78	12	-	-	-	-	-	-	-	-	-	-	
Masterabschluss																
Master an U (Abschlussprüfung vorausgesetzt)	m	17	17	-	-	-	-	-	-	-	-	-	-	-	-	
	w	14	14	-	-	-	-	-	-	-	-	-	-	-	-	
	i	31	31	-	-	-	-	-	-	-	-	-	-	-	-	
Master an FH (Abschlussprüfung vorausgesetzt)	m	49	47	2	-	-	-	-	-	-	-	-	-	-	-	
	w	57	57	-	-	-	-	-	-	-	-	-	-	-	-	
	i	106	104	2	-	-	-	-	-	-	-	-	-	-	-	
Prüfungsgruppe zusammen	m	66	64	2	-	-	-	-	-	-	-	-	-	-	-	
	w	71	71	-	-	-	-	-	-	-	-	-	-	-	-	
	i	137	135	2	-	-	-	-	-	-	-	-	-	-	-	
Sonstiger Abschluss																
Abschlusszeugnis/Zertifikat	m	54	54	-	-	-	-	-	-	-	-	-	-	-	-	
	w	21	21	-	-	-	-	-	-	-	-	-	-	-	-	
	i	75	75	-	-	-	-	-	-	-	-	-	-	-	-	
Prüfungsgruppe zusammen	m	54	54	-	-	-	-	-	-	-	-	-	-	-	-	
	w	21	21	-	-	-	-	-	-	-	-	-	-	-	-	
	i	75	75	-	-	-	-	-	-	-	-	-	-	-	-	
Studienbereich zusammen	m	5 227	4 346	366	139	96	48	49	41	31	31	13	9	33	25	
	w	4 786	3 905	314	237	128	80	41	35	15	13	4	3	3	8	
	i	10 013	8 251	680	376	224	128	90	76	46	44	17	12	36	33	
Wirtschaftswissenschaften (STB)																
Diplom (U) und entsprechende Abschlussprüfungen																
Magister	m	112	18	5	8	11	18	16	14	5	9	3	1	4	-	
	w	182	22	5	19	16	40	20	29	17	6	2	4	2	-	
	i	294	40	10	27	27	58	36	43	22	15	5	5	6	-	
Diplom (U)	m	8 615	287	188	750	1 149	1 503	1 623	1 201	719	417	245	167	366	-	
	w	6 410	211	103	368	902	1 285	1 335	878	575	313	155	102	183	-	
	i	15 025	498	291	1 118	2 051	2 788	2 958	2 079	1 294	730	400	269	549	-	
Diplom I (U-GH)	m	441	53	24	36	43	36	50	34	24	29	26	14	72	-	
	w	358	25	20	38	39	44	40	25	21	16	13	14	63	-	
	i	799	78	44	74	82	80	90	59	45	45	39	28	135	-	
Diplom (U)-Lehrer	m	307	8	11	27	58	68	49	44	16	10	5	6	5	-	
	w	529	5	14	52	100	156	91	58	28	11	3	4	7	-	
	i	836	13	25	79	158	224	140	102	44	21	8	10	12	-	
Prüfungsgruppe zusammen	m	9 475	366	228	821	1 261	1 625	1 738	1 293	764	465	279	188	447	-	
	w	7 479	263	142	477	1 057	1 525	1 486	990	641	346	173	124	255	-	
	i	16 954	629	370	1 298	2 318	3 150	3 224	2 283	1 405	811	452	312	702	-	
Promotionen																
Promotion (Abschlussprüfung vorausgesetzt)	m	808	301	28	46	32	18	13	16	32	12	3	7	48	252	
	w	345	108	15	12	8	13	10	9	10	6	4	2	23	125	
	i	1 153	409	43	58	40	31	23	25	42	18	7	9	71	377	
Prüfungsgruppe zusammen	m	808	301	28	46	32	18	13	16	32	12	3	7	48	252	
	w	345	108	15	12	8	13	10	9	10	6	4	2	23	125	
	i	1 153	409	43	58	40	31	23	25	42	18	7	9	71	377	
Staatliche Lehramtsprüfungen (LA) Grund- und Hauptschulen/Primarstufe																
LA Grund- und Hauptschulen	m	11	-	2	5	2	1	-	-	-	-	-	-	1	-	
	w	17	1	-	6	5	5	-	-	-	-	-	-	-	-	
	i	28	1	2	11	7	6	-	-	-	-	-	-	1	-	
Prüfungsgruppe zusammen	m	11	-	2	5	2	1	-	-	-	-	-	-	1	-	
	w	17	1	-	6	5	5	-	-	-	-	-	-	-	-	
	i	28	1	2	11	7	6	-	-	-	-	-	-	1	-	
Stufenübergreifendes LA Sekundarstufe I/Grundschulen bzw. Primarstufe																
LA Grundschulen/Sekundarstufe I	m	15	1	1	5	1	1	1	3	-	-	-	-	2	-	
	w	29	-	-	13	8	3	1	1	1	1	-	-	1	-	
	i	44	1	1	18	9	4	2	4	1	1	-	-	3	-	
Prüfungsgruppe zusammen	m	15	1	1	5	1	1	1	3	-	-	-	-	2	-	
	w	29	-	-	13	8	3	1	1	1	1	-	-	1	-	
	i	44	1	1	18	9	4	2	4	1	1	-	-	3	-	

Prüfungsjahr 2007

3 Bestandene Prüfungen nach Fächergruppen, Studienbereichen, Prüfungsgruppen, Art der Prüfung und Fachsemestern

Fächergruppe Studienbereich Prüfungsgruppe Prüfung	Ge- schl.	Bestan- dene Prüfungen insgesamt	Davon Abschluss im ... Fachsemester													17. oder höher	ohne An- gabe
			6. oder nied- riger	7.	8.	9.	10.	11.	12.	13.	14.	15.	16.				
LA Realschulen/Sekundarstufe I																	
LA Realschulen	m	26	-	6	7	4	2	3	1	1	-	-	-	1	1		
	w	24	1	7	2	5	3	2	1	1	-	1	1	-	-		
	i	50	1	13	9	9	5	5	2	2	-	1	1	1	1		
LA Haupt-, Realschule/Unterstufe und Mittelstufe Gymnasien	m	6	1	-	-	1	1	1	-	-	1	-	1	-	-		
	w	4	-	2	2	-	-	-	-	-	-	-	-	-	-		
	i	10	1	2	2	1	1	1	-	-	1	-	1	-	-		
LA Mittelstufe/Sekundarstufe I	m	9	8	-	1	-	-	-	-	-	-	-	-	-	-		
	w	10	10	-	-	-	-	-	-	-	-	-	-	-	-		
	i	19	18	-	1	-	-	-	-	-	-	-	-	-	-		
Prüfungsgruppe zusammen	m	41	9	6	8	5	3	4	1	1	1	-	1	1	1		
	w	38	11	9	4	5	3	2	1	1	-	1	1	-	-		
	i	79	20	15	12	10	6	6	2	2	1	1	2	1	1		
LA Gymnasien/Sekundarstufe II, allgemeinbildende Schulen																	
LA Gymnasien	m	22	21	-	-	-	-	-	1	-	-	-	-	-	-		
	w	21	17	-	-	-	3	-	1	-	-	-	-	-	-		
	i	43	38	-	-	-	3	-	2	-	-	-	-	-	-		
Prüfungsgruppe zusammen	m	22	21	-	-	-	-	-	1	-	-	-	-	-	-		
	w	21	17	-	-	-	3	-	1	-	-	-	-	-	-		
	i	43	38	-	-	-	3	-	2	-	-	-	-	-	-		
LA Sonderschulen																	
LA Sonderschulen	m	3	-	-	1	1	-	-	-	1	-	-	-	-	-		
	w	3	-	-	-	1	1	-	-	-	-	-	1	-	-		
	i	6	-	-	1	2	1	-	-	1	-	-	1	-	-		
Prüfungsgruppe zusammen	m	3	-	-	1	1	-	-	-	1	-	-	-	-	-		
	w	3	-	-	-	1	1	-	-	-	-	-	1	-	-		
	i	6	-	-	1	2	1	-	-	1	-	-	1	-	-		
LA Berufliche Schulen/Sekundarstufe II, berufliche Schulen																	
LA Berufliche Schulen	m	74	7	3	8	18	16	10	4	3	1	2	1	1	-		
	w	118	8	7	10	30	22	20	8	3	5	2	1	2	-		
	i	192	15	10	18	48	38	30	12	6	6	4	2	3	-		
LA Oberstufe/Sekundarstufe II, berufliche Schulen	m	35	8	1	4	5	3	6	4	-	1	1	2	-	-		
	w	49	7	-	4	10	6	7	9	3	1	-	1	1	-		
	i	84	15	1	8	15	9	13	13	3	2	1	3	1	-		
Prüfungsgruppe zusammen	m	109	15	4	12	23	19	16	8	3	2	3	3	1	-		
	w	167	15	7	14	40	28	27	17	6	6	2	2	3	-		
	i	276	30	11	26	63	47	43	25	9	8	5	5	4	-		
Fachhochschulabschluss																	
Diplom (FH)	m	8 358	422	619	1 950	1 859	1 383	823	489	255	161	154	58	185	-		
	w	10 079	305	574	2 396	2 638	1 913	1 058	518	273	143	106	56	99	-		
	i	18 437	727	1 193	4 346	4 497	3 296	1 881	1 007	528	304	260	114	284	-		
Sonstiger FH-Abschluss	m	16	-	-	5	6	2	2	1	-	-	-	-	-	-		
	w	28	-	-	8	15	4	1	-	-	-	-	-	-	-		
	i	44	-	-	13	21	6	3	1	-	-	-	-	-	-		
Prüfungsgruppe zusammen	m	8 374	422	619	1 955	1 865	1 385	825	490	255	161	154	58	185	-		
	w	10 107	305	574	2 404	2 653	1 917	1 059	518	273	143	106	56	99	-		
	i	18 481	727	1 193	4 359	4 518	3 302	1 884	1 008	528	304	260	114	284	-		
Bachelorabschluss																	
Bachelor an U	m	876	353	197	181	67	28	24	10	2	4	5	2	3	-		
	w	695	281	149	157	45	24	18	8	5	2	2	-	4	-		
	i	1 571	634	346	338	112	52	42	18	7	6	7	2	7	-		
Bachelor an FH	m	941	465	246	175	28	15	7	4	-	-	-	-	1	-		
	w	1 390	732	349	206	60	29	4	7	1	1	1	-	-	-		
	i	2 331	1 197	595	381	88	44	11	11	1	1	1	-	1	-		
Prüfungsgruppe zusammen	m	1 817	818	443	356	95	43	31	14	2	4	5	2	4	-		
	w	2 085	1 013	498	363	105	53	22	15	6	3	3	-	4	-		
	i	3 902	1 831	941	719	200	96	53	29	8	7	8	2	8	-		

Prüfungsjahr 2007

3 Bestandene Prüfungen nach Fächergruppen, Studienbereichen, Prüfungsgruppen, Art der Prüfung und Fachsemestern

Fächergruppe Studienbereich Prüfungsgruppe Prüfung	Ge- schl.	Bestan- dene Prüfungen insgesamt	Davon Abschluss im ... Fachsemester														17. oder höher	ohne An- gabe
			6. oder nied- riger	7.	8.	9.	10.	11.	12.	13.	14.	15.	16.					
Masterabschluss																		
Master an U (ohne vorausgesetzte Abschlussprüfung)	m	28	28	-	-	-	-	-	-	-	-	-	-	-	-	-		
	w	7	6	1	-	-	-	-	-	-	-	-	-	-	-	-		
	i	35	34	1	-	-	-	-	-	-	-	-	-	-	-	-		
Master an U (Abschlussprüfung vorausgesetzt)	m	713	632	26	10	4	24	4	6	4	1	-	-	2	-	-		
	w	672	536	64	21	7	23	6	5	2	6	-	2	-	-	-		
	i	1 385	1 168	90	31	11	47	10	11	6	7	-	2	2	-	-		
Master an FH (ohne vorausgesetzte Abschlussprüfung)	m	2	2	-	-	-	-	-	-	-	-	-	-	-	-	-		
	i	2	2	-	-	-	-	-	-	-	-	-	-	-	-	-		
Master an FH (Abschlussprüfung vorausgesetzt)	m	898	794	59	14	8	6	6	5	5	-	1	-	-	-	-		
	w	612	564	24	8	7	-	3	1	3	1	-	-	1	-	-		
	i	1 510	1 358	83	22	15	6	9	6	8	1	1	-	1	-	-		
Prüfungsgruppe zusammen	m	1 641	1 456	85	24	12	30	10	11	9	1	1	-	2	-	-		
	w	1 291	1 106	89	29	14	23	9	6	5	7	-	2	1	-	-		
	i	2 932	2 562	174	53	26	53	19	17	14	8	1	2	3	-	-		
Sonstiger Abschluss																		
Abschlusszeugnis/Zertifikat	m	138	128	5	-	3	-	-	-	-	1	-	-	1	-	-		
	w	101	93	4	1	1	-	2	-	-	-	-	-	-	-	-		
	i	239	221	9	1	4	-	2	-	-	1	-	-	1	-	-		
Sonstiger Abschluss in Deutschland	m	3	3	-	-	-	-	-	-	-	-	-	-	-	-	-		
	w	3	3	-	-	-	-	-	-	-	-	-	-	-	-	-		
	i	6	6	-	-	-	-	-	-	-	-	-	-	-	-	-		
Prüfungsgruppe zusammen	m	141	131	5	-	3	-	-	-	-	1	-	-	1	-	-		
	w	104	96	4	1	1	-	2	-	-	-	-	-	-	-	-		
	i	245	227	9	1	4	-	2	-	-	1	-	-	1	-	-		
Studienbereich zusammen	m	22 457	3 540	1 421	3 233	3 300	3 125	2 638	1 837	1 067	647	445	259	692	253	-		
	w	21 686	2 935	1 338	3 323	3 897	3 574	2 618	1 558	943	512	289	188	386	125	-		
	i	44 143	6 475	2 759	6 556	7 197	6 699	5 256	3 395	2 010	1 159	734	447	1 078	378	-		
Wirtschaftsingenieurwesen (STB)																		
Diplom (U) und entsprechende Abschlussprüfungen																		
Diplom (U)	m	1 559	9	4	22	74	171	283	311	247	154	84	57	143	-	-		
	w	345	2	-	3	13	41	88	76	47	34	17	8	16	-	-		
	i	1 904	11	4	25	87	212	371	387	294	188	101	65	159	-	-		
Diplom I (U-GH)	m	15	2	1	8	-	4	-	-	-	-	-	-	-	-	-		
	w	9	-	3	2	2	2	-	-	-	-	-	-	-	-	-		
	i	24	2	4	10	2	6	-	-	-	-	-	-	-	-	-		
Prüfungsgruppe zusammen	m	1 574	11	5	30	74	175	283	311	247	154	84	57	143	-	-		
	w	354	2	3	5	15	43	88	76	47	34	17	8	16	-	-		
	i	1 928	13	8	35	89	218	371	387	294	188	101	65	159	-	-		
Promotionen																		
Promotion (Abschlussprüfung vorausgesetzt)	m	58	34	-	-	3	1	-	4	-	-	-	-	-	-	16		
	w	10	6	-	-	-	1	-	-	-	-	-	-	-	-	3		
	i	68	40	-	-	3	2	-	4	-	-	-	-	-	-	19		
Prüfungsgruppe zusammen	m	58	34	-	-	3	1	-	4	-	-	-	-	-	-	16		
	w	10	6	-	-	-	1	-	-	-	-	-	-	-	-	3		
	i	68	40	-	-	3	2	-	4	-	-	-	-	-	-	19		
Fachhochschulabschluss																		
Diplom (FH)	m	3 766	522	147	737	970	628	356	210	74	51	27	13	31	-	-		
	w	1 041	90	35	221	305	195	105	52	16	11	5	-	6	-	-		
	i	4 807	612	182	958	1 275	823	461	262	90	62	32	13	37	-	-		
Sonstiger FH-Abschluss	m	10	6	2	-	-	-	2	-	-	-	-	-	-	-	-		
	w	4	3	1	-	-	-	-	-	-	-	-	-	-	-	-		
	i	14	9	3	-	-	-	2	-	-	-	-	-	-	-	-		
Prüfungsgruppe zusammen	m	3 776	528	149	737	970	628	358	210	74	51	27	13	31	-	-		
	w	1 045	93	36	221	305	195	105	52	16	11	5	-	6	-	-		
	i	4 821	621	185	958	1 275	823	463	262	90	62	32	13	37	-	-		

Prüfungsjahr 2007

3 Bestandene Prüfungen nach Fächergruppen, Studienbereichen, Prüfungsgruppen, Art der Prüfung und Fachsemestern

Fächergruppe Studienbereich Prüfungsgruppe Prüfung	Ge- schl.	Bestan- dene Prüfungen insgesamt	Davon Abschluss im ... Fachsemester													
			6. oder nied- riger	7.	8.	9.	10.	11.	12.	13.	14.	15.	16.	17. oder höher	ohne An- gabe	
Bachelorabschluss																
Bachelor an U	m	22	6	5	11	-	-	-	-	-	-	-	-	-	-	-
	w	5	3	-	2	-	-	-	-	-	-	-	-	-	-	-
	i	27	9	5	13	-	-	-	-	-	-	-	-	-	-	-
Bachelor an FH	m	224	99	59	36	21	8	1	-	-	-	-	-	-	-	-
	w	73	39	19	6	7	2	-	-	-	-	-	-	-	-	-
	i	297	138	78	42	28	10	1	-	-	-	-	-	-	-	-
Prüfungsgruppe zusammen	m	246	105	64	47	21	8	1	-	-	-	-	-	-	-	-
	w	78	42	19	8	7	2	-	-	-	-	-	-	-	-	-
	i	324	147	83	55	28	10	1	-	-	-	-	-	-	-	-
Masterabschluss																
Master an U (Abschlussprüfung vorausgesetzt)	m	75	73	2	-	-	-	-	-	-	-	-	-	-	-	-
	w	25	22	1	2	-	-	-	-	-	-	-	-	-	-	-
	i	100	95	3	2	-	-	-	-	-	-	-	-	-	-	-
Master an FH (Abschlussprüfung vorausgesetzt)	m	251	222	14	2	8	-	1	-	2	1	1	-	-	-	-
	w	84	76	2	3	1	1	1	-	-	-	-	-	-	-	-
	i	335	298	16	5	9	1	2	-	2	1	1	-	-	-	-
Prüfungsgruppe zusammen	m	326	295	16	2	8	-	1	-	2	1	1	-	-	-	-
	w	109	98	3	5	1	1	1	-	-	-	-	-	-	-	-
	i	435	393	19	7	9	1	2	-	2	1	1	-	-	-	-
Sonstiger Abschluss																
Abschlusszeugnis/Zertifikat	m	24	22	-	1	-	-	-	-	-	-	-	-	-	1	-
	w	20	19	-	1	-	-	-	-	-	-	-	-	-	-	-
	i	44	41	-	2	-	-	-	-	-	-	-	-	-	1	-
Sonstiger Abschluss in Deutschland	m	14	12	1	-	-	-	1	-	-	-	-	-	-	-	-
	w	6	4	-	-	-	1	-	1	-	-	-	-	-	-	-
	i	20	16	1	-	-	1	1	1	-	-	-	-	-	-	-
Prüfungsgruppe zusammen	m	38	34	1	1	-	-	1	-	-	-	-	-	-	1	-
	w	26	23	-	1	-	1	-	1	-	-	-	-	-	-	-
	i	64	57	1	2	-	1	1	1	-	-	-	-	-	1	-
Studienbereich zusammen	m	6 018	1 007	235	817	1 076	812	644	525	323	206	112	70	175	16	-
	w	1 622	264	61	240	328	243	194	129	63	45	22	8	22	3	-
	i	7 640	1 271	296	1 057	1 404	1 055	838	654	386	251	134	78	197	19	-
Rechts-, Wirtschafts- und Sozialwissenschaften zusammen	m	47 215	10 755	2 705	6 344	6 528	5 588	4 541	3 363	2 132	1 352	903	560	1 685	759	-
	w	50 289	10 079	3 012	8 103	8 639	6 809	4 803	3 144	1 900	1 143	703	454	1 061	439	-
	i	97 504	20 834	5 717	14 447	15 167	12 397	9 344	6 507	4 032	2 495	1 606	1 014	2 746	1 198	-

Mathematik, Naturwissenschaften

Mathematik, Naturwissenschaften allgemein (STB)

Diplom (U) und entsprechende Abschlussprüfungen

Magister	m	2	-	-	-	1	-	-	1	-	-	-	-	-	-	-
	w	1	-	1	-	-	-	-	-	-	-	-	-	-	-	-
	i	3	-	1	-	1	-	-	1	-	-	-	-	-	-	-
Diplom (U)	m	19	-	-	2	-	8	4	2	1	-	-	1	1	-	-
	w	45	-	1	2	9	12	15	2	2	1	1	-	-	-	-
	i	64	-	1	4	9	20	19	4	3	1	1	1	1	-	-
Prüfungsgruppe zusammen	m	21	-	-	2	1	8	4	3	1	-	-	1	1	-	-
	w	46	-	2	2	9	12	15	2	2	1	1	-	-	-	-
	i	67	-	2	4	10	20	19	5	3	1	1	1	1	-	-
Promotionen																
Promotion (Abschlussprüfung vorausgesetzt)	m	16	3	1	2	1	-	-	1	2	-	-	-	-	6	-
	w	19	7	2	-	-	1	-	-	-	-	-	-	-	9	-
	i	35	10	3	2	1	1	-	1	2	-	-	-	-	15	-
Prüfungsgruppe zusammen	m	16	3	1	2	1	-	-	1	2	-	-	-	-	6	-
	w	19	7	2	-	-	1	-	-	-	-	-	-	-	9	-
	i	35	10	3	2	1	1	-	1	2	-	-	-	-	15	-

Prüfungsjahr 2007

3 Bestandene Prüfungen nach Fächergruppen, Studienbereichen, Prüfungsgruppen, Art der Prüfung und Fachsemestern

Fächergruppe Studienbereich Prüfungsgruppe Prüfung	Ge- schl.	Bestan- dene Prüfungen insgesamt	Davon Abschluss im ... Fachsemester													
			6. oder nied- riger	7.	8.	9.	10.	11.	12.	13.	14.	15.	16.	17. oder höher	ohne An- gabe	
Staatliche Lehramtsprüfungen (LA) Grund- und Hauptschulen/Primarstufe																
LA Grund- und Hauptschulen	m	1	-	-	-	1	-	-	-	-	-	-	-	-	-	-
	w	21	1	5	6	8	1	-	-	-	-	-	-	-	-	-
	i	22	1	5	6	9	1	-	-	-	-	-	-	-	-	-
LA Grundschulen	w	2	-	1	1	-	-	-	-	-	-	-	-	-	-	-
	i	2	-	1	1	-	-	-	-	-	-	-	-	-	-	-
LA Grundstufe/Primarstufe	m	36	-	3	6	8	6	4	1	-	1	1	-	6	-	-
	w	186	9	19	22	71	33	18	4	3	2	1	-	4	-	-
	i	222	9	22	28	79	39	22	5	3	3	2	-	10	-	-
Prüfungsgruppe zusammen	m	37	-	3	6	9	6	4	1	-	1	1	-	6	-	-
	w	209	10	25	29	79	34	18	4	3	2	1	-	4	-	-
	i	246	10	28	35	88	40	22	5	3	3	2	-	10	-	-
LA Sonderschulen																
LA Sonderschulen	m	14	-	-	1	5	2	3	2	-	1	-	-	-	-	-
	w	73	2	-	6	29	18	15	1	1	1	-	-	-	-	-
	i	87	2	-	7	34	20	18	3	1	2	-	-	-	-	-
Prüfungsgruppe zusammen	m	14	-	-	1	5	2	3	2	-	1	-	-	-	-	-
	w	73	2	-	6	29	18	15	1	1	1	-	-	-	-	-
	i	87	2	-	7	34	20	18	3	1	2	-	-	-	-	-
Fachhochschulabschluss																
Diplom (FH)	m	11	-	-	3	-	3	2	2	-	1	-	-	-	-	-
	w	3	-	-	-	1	1	1	-	-	-	-	-	-	-	-
	i	14	-	-	3	1	4	3	2	-	1	-	-	-	-	-
Prüfungsgruppe zusammen	m	11	-	-	3	-	3	2	2	-	1	-	-	-	-	-
	w	3	-	-	-	1	1	1	-	-	-	-	-	-	-	-
	i	14	-	-	3	1	4	3	2	-	1	-	-	-	-	-
Bachelorabschluss																
Bachelor an U	m	23	17	4	1	-	1	-	-	-	-	-	-	-	-	-
	w	19	15	2	2	-	-	-	-	-	-	-	-	-	-	-
	i	42	32	6	3	-	1	-	-	-	-	-	-	-	-	-
Prüfungsgruppe zusammen	m	23	17	4	1	-	1	-	-	-	-	-	-	-	-	-
	w	19	15	2	2	-	-	-	-	-	-	-	-	-	-	-
	i	42	32	6	3	-	1	-	-	-	-	-	-	-	-	-
Masterabschluss																
Master an U (Abschlussprüfung vorausgesetzt)	m	23	23	-	-	-	-	-	-	-	-	-	-	-	-	-
	w	15	15	-	-	-	-	-	-	-	-	-	-	-	-	-
	i	38	38	-	-	-	-	-	-	-	-	-	-	-	-	-
Master an FH (Abschlussprüfung vorausgesetzt)	m	23	17	2	2	-	2	-	-	-	-	-	-	-	-	-
	w	7	6	-	-	1	-	-	-	-	-	-	-	-	-	-
	i	30	23	2	2	1	2	-	-	-	-	-	-	-	-	-
Prüfungsgruppe zusammen	m	46	40	2	2	-	2	-	-	-	-	-	-	-	-	-
	w	22	21	-	-	1	-	-	-	-	-	-	-	-	-	-
	i	68	61	2	2	1	2	-	-	-	-	-	-	-	-	-
Sonstiger Abschluss																
Abschlusszeugnis/Zertifikat	m	14	13	-	1	-	-	-	-	-	-	-	-	-	-	-
	w	5	5	-	-	-	-	-	-	-	-	-	-	-	-	-
	i	19	18	-	1	-	-	-	-	-	-	-	-	-	-	-
Prüfungsgruppe zusammen	m	14	13	-	1	-	-	-	-	-	-	-	-	-	-	-
	w	5	5	-	-	-	-	-	-	-	-	-	-	-	-	-
	i	19	18	-	1	-	-	-	-	-	-	-	-	-	-	-
Studienbereich zusammen	m	182	73	10	18	16	22	13	9	3	3	1	1	7	6	-
	w	396	60	31	39	119	66	49	7	6	4	2	-	4	9	-
	i	578	133	41	57	135	88	62	16	9	7	3	1	11	15	-
Mathematik (STB)																
Diplom (U) und entsprechende Abschlussprüfungen																
Magister	w	3	-	-	1	-	-	1	-	1	-	-	-	-	-	-
	i	3	-	-	1	-	-	1	-	1	-	-	-	-	-	-
Diplom (U)	m	1 167	13	21	53	108	178	250	190	138	64	36	28	88	-	-
	w	756	3	5	26	65	154	171	114	87	55	21	18	37	-	-
	i	1 923	16	26	79	173	332	421	304	225	119	57	46	125	-	-

Prüfungsjahr 2007

3 Bestandene Prüfungen nach Fächergruppen, Studienbereichen, Prüfungsgruppen, Art der Prüfung und Fachsemestern

Fächergruppe Studienbereich Prüfungsgruppe Prüfung	Ge- schl.	Bestan- dene Prüfungen insgesamt	Davon Abschluss im ... Fachsemester													17. oder höher	ohne An- gabe
			6. oder nied- riger	7.	8.	9.	10.	11.	12.	13.	14.	15.	16.				
Diplom I (U-GH)	m	9	3	-	-	1	-	-	-	-	-	-	-	5	-		
	w	3	-	-	-	-	-	-	1	-	-	-	-	2	-		
	i	12	3	-	-	1	-	-	1	-	-	-	-	7	-		
Prüfungsgruppe zusammen	m	1 176	16	21	53	109	178	250	190	138	64	36	28	93	-		
	w	762	3	5	27	65	154	172	115	88	55	21	18	39	-		
	i	1 938	19	26	80	174	332	422	305	226	119	57	46	132	-		
Promotionen																	
Promotion (Abschlussprüfung vorausgesetzt)	m	332	123	22	18	13	5	4	2	5	-	6	5	25	104		
	w	120	35	8	6	3	5	1	2	4	-	1	2	12	41		
	i	452	158	30	24	16	10	5	4	9	-	7	7	37	145		
Promotion ohne vorausgesetzte Abschlussprüfung	m	2	1	-	-	1	-	-	-	-	-	-	-	-	-		
	i	2	1	-	-	1	-	-	-	-	-	-	-	-	-		
Prüfungsgruppe zusammen	m	334	124	22	18	14	5	4	2	5	-	6	5	25	104		
	w	120	35	8	6	3	5	1	2	4	-	1	2	12	41		
	i	454	159	30	24	17	10	5	4	9	-	7	7	37	145		
Staatliche Lehramtsprüfungen (LA) Grund- und Hauptschulen/Primarstufe																	
LA Grund- und Hauptschulen	m	43	3	2	10	13	10	4	1	-	-	-	-	-	-		
	w	339	16	88	105	83	28	12	4	1	-	-	-	2	-		
	i	382	19	90	115	96	38	16	5	1	-	-	-	2	-		
LA Grundschulen	m	25	3	5	8	4	3	1	-	-	-	-	-	1	-		
	w	285	29	97	101	35	10	5	3	1	1	-	2	1	-		
	i	310	32	102	109	39	13	6	3	1	1	-	2	2	-		
LA Grundstufe/Primarstufe	m	7	-	-	-	3	-	1	1	-	-	-	-	2	-		
	w	121	10	12	24	49	12	7	2	1	-	-	-	4	-		
	i	128	10	12	24	52	12	8	3	1	-	-	-	6	-		
Prüfungsgruppe zusammen	m	75	6	7	18	20	13	6	2	-	-	-	-	3	-		
	w	745	55	197	230	167	50	24	9	3	1	-	2	7	-		
	i	820	61	204	248	187	63	30	11	3	1	-	2	10	-		
Stufenübergreifendes LA Sekundarstufe I/Grundschulen bzw. Primarstufe																	
LA Sekundarstufe I /Primarstufe	w	3	-	-	-	-	-	-	-	1	-	-	-	2	-		
	i	3	-	-	-	-	-	-	-	1	-	-	-	2	-		
LA Grundschulen/Sekundarstufe I	m	53	1	2	13	18	7	3	1	1	1	1	-	4	1		
	w	220	6	9	66	72	30	17	9	4	3	1	-	3	-		
	i	273	7	11	79	90	37	20	10	5	4	2	-	7	1		
Prüfungsgruppe zusammen	m	53	1	2	13	18	7	3	1	1	1	1	-	4	1		
	w	223	6	9	66	72	30	17	9	5	3	1	-	5	-		
	i	276	7	11	79	90	37	20	10	6	4	2	-	9	1		
LA Realschulen/Sekundarstufe I																	
LA Realschulen	m	185	8	18	40	63	27	22	4	1	1	1	-	-	-		
	w	321	6	46	87	133	27	15	3	4	-	-	-	-	-		
	i	506	14	64	127	196	54	37	7	5	1	1	-	-	-		
LA Haupt-, Realschule/Unterstufe und Mittelstufe Gymnasien	m	35	5	11	7	5	2	1	2	-	1	-	-	1	-		
	w	72	13	13	24	12	3	3	2	-	1	1	-	-	-		
	i	107	18	24	31	17	5	4	4	-	2	1	-	1	-		
LA Mittelstufe/Sekundarstufe I	m	28	5	-	3	3	5	5	2	1	1	-	1	2	-		
	w	66	1	5	8	16	10	9	8	4	3	-	-	2	-		
	i	94	6	5	11	19	15	14	10	5	4	-	1	4	-		
Prüfungsgruppe zusammen	m	248	18	29	50	71	34	28	8	2	3	1	1	3	-		
	w	459	20	64	119	161	40	27	13	8	4	1	-	2	-		
	i	707	38	93	169	232	74	55	21	10	7	2	1	5	-		
LA Gymnasien/Sekundarstufe II, allgemeinbildende Schulen																	
LA Gymnasien	m	173	3	1	11	19	39	37	21	24	3	2	1	12	-		
	w	227	2	2	7	29	68	61	21	18	12	3	1	2	1		
	i	400	5	3	18	48	107	98	42	42	15	5	2	14	1		
LA Oberstufe/Sekundarstufe II, allgemeinbildende Schulen	m	39	1	-	1	4	6	10	5	4	1	1	1	5	-		
	w	57	1	-	1	8	12	13	12	6	-	1	1	2	-		
	i	96	2	-	2	12	18	23	17	10	1	2	2	7	-		

Prüfungsjahr 2007

3 Bestandene Prüfungen nach Fächergruppen, Studienbereichen, Prüfungsgruppen, Art der Prüfung und Fachsemestern

Fächergruppe Studienbereich Prüfungsgruppe Prüfung	Ge- schl.	Bestan- dene Prüfungen insgesamt	Davon Abschluss im ... Fachsemester													
			6. oder nied- riger	7.	8.	9.	10.	11.	12.	13.	14.	15.	16.	17. oder höher	ohne An- gabe	
Prüfungsgruppe zusammen	m	212	4	1	12	23	45	47	26	28	4	3	2	17	-	
	w	284	3	2	8	37	80	74	33	24	12	4	2	4	1	
	i	496	7	3	20	60	125	121	59	52	16	7	4	21	1	
LA Sonderschulen																
LA Sonderschulen	m	12	-	-	1	4	2	2	1	-	-	1	-	1	-	
	w	61	6	1	1	35	9	7	2	-	-	-	-	-	-	
	i	73	6	1	2	39	11	9	3	-	-	1	-	1	-	
Prüfungsgruppe zusammen	m	12	-	-	1	4	2	2	1	-	-	1	-	1	-	
	w	61	6	1	1	35	9	7	2	-	-	-	-	-	-	
	i	73	6	1	2	39	11	9	3	-	-	1	-	1	-	
LA Berufliche Schulen/Sekundarstufe II, berufliche Schulen																
LA Berufliche Schulen	m	2	1	-	-	-	-	-	-	-	-	-	-	1	-	
	w	1	-	-	-	-	-	-	-	-	1	-	-	-	-	
	i	3	1	-	-	-	-	-	-	-	1	-	-	1	-	
LA Oberstufe/Sekundarstufe II, berufliche Schulen	m	2	1	-	-	-	-	-	1	-	-	-	-	-	-	
	w	2	-	-	-	1	1	-	-	-	-	-	-	-	-	
	i	4	1	-	-	1	1	-	1	-	-	-	-	-	-	
Prüfungsgruppe zusammen	m	4	2	-	-	-	-	-	1	-	-	-	-	1	-	
	w	3	-	-	-	1	1	-	-	-	1	-	-	-	-	
	i	7	2	-	-	1	1	-	1	-	1	-	-	1	-	
LA Master																
LA Master	m	4	4	-	-	-	-	-	-	-	-	-	-	-	-	
	w	26	26	-	-	-	-	-	-	-	-	-	-	-	-	
	i	30	30	-	-	-	-	-	-	-	-	-	-	-	-	
Prüfungsgruppe zusammen	m	4	4	-	-	-	-	-	-	-	-	-	-	-	-	
	w	26	26	-	-	-	-	-	-	-	-	-	-	-	-	
	i	30	30	-	-	-	-	-	-	-	-	-	-	-	-	
Fachhochschulabschluss																
Diplom (FH)	m	159	1	2	33	49	36	18	6	8	4	-	2	-	-	
	w	180	-	-	38	59	54	15	9	1	-	2	1	1	-	
	i	339	1	2	71	108	90	33	15	9	4	2	3	1	-	
Prüfungsgruppe zusammen	m	159	1	2	33	49	36	18	6	8	4	-	2	-	-	
	w	180	-	-	38	59	54	15	9	1	-	2	1	1	-	
	i	339	1	2	71	108	90	33	15	9	4	2	3	1	-	
Bachelorabschluss																
Bachelor an U	m	231	119	36	30	13	11	8	4	5	2	1	2	-	-	
	w	253	178	36	14	10	9	4	-	-	2	-	-	-	-	
	i	484	297	72	44	23	20	12	4	5	4	1	2	-	-	
Bachelor an FH	m	11	3	3	5	-	-	-	-	-	-	-	-	-	-	
	w	5	2	2	-	-	-	-	1	-	-	-	-	-	-	
	i	16	5	5	5	-	-	-	1	-	-	-	-	-	-	
Prüfungsgruppe zusammen	m	242	122	39	35	13	11	8	4	5	2	1	2	-	-	
	w	258	180	38	14	10	9	4	1	-	2	-	-	-	-	
	i	500	302	77	49	23	20	12	5	5	4	1	2	-	-	
Masterabschluss																
Master an U (ohne vorausgesetzte Abschlussprüfung)	m	1	-	-	1	-	-	-	-	-	-	-	-	-	-	
	w	3	3	-	-	-	-	-	-	-	-	-	-	-	-	
	i	4	3	-	1	-	-	-	-	-	-	-	-	-	-	
Master an U (Abschlussprüfung vorausgesetzt)	m	45	29	3	6	4	2	-	1	-	-	-	-	-	-	
	w	44	30	3	8	1	2	-	-	-	-	-	-	-	-	
	i	89	59	6	14	5	4	-	1	-	-	-	-	-	-	
Master an FH (Abschlussprüfung vorausgesetzt)	m	6	6	-	-	-	-	-	-	-	-	-	-	-	-	
	w	1	1	-	-	-	-	-	-	-	-	-	-	-	-	
	i	7	7	-	-	-	-	-	-	-	-	-	-	-	-	
Prüfungsgruppe zusammen	m	52	35	3	7	4	2	-	1	-	-	-	-	-	-	
	w	48	34	3	8	1	2	-	-	-	-	-	-	-	-	
	i	100	69	6	15	5	4	-	1	-	-	-	-	-	-	
Studienbereich zusammen	m	2 571	333	126	240	325	333	366	242	187	78	49	40	147	105	
	w	3 169	368	327	517	611	434	341	193	133	78	30	25	70	42	
	i	5 740	701	453	757	936	767	707	435	320	156	79	65	217	147	

Prüfungsjahr 2007

3 Bestandene Prüfungen nach Fächergruppen, Studienbereichen, Prüfungsgruppen, Art der Prüfung und Fachsemestern

Fächergruppe Studienbereich Prüfungsgruppe Prüfung	Ge- schl.	Bestan- dene Prüfungen insgesamt	Davon Abschluss im ... Fachsemester													
			6. oder nied- riger	7.	8.	9.	10.	11.	12.	13.	14.	15.	16.	17. oder höher	ohne An- gabe	
Informatik (STB)																
Diplom (U) und entsprechende Abschlussprüfungen																
Magister	m	8	-	-	-	1	-	3	1	1	1	-	-	1	-	
	w	4	1	1	-	-	2	-	-	-	-	-	-	-	-	
	i	12	1	1	-	1	2	3	1	1	1	-	-	1	-	
Diplom (U)	m	4 838	22	38	82	214	471	813	810	831	543	324	207	483	-	
	w	820	4	3	12	43	91	132	138	153	111	66	23	44	-	
	i	5 658	26	41	94	257	562	945	948	984	654	390	230	527	-	
Diplom I (U-GH)	m	56	-	3	7	6	6	5	6	3	4	1	3	12	-	
	w	7	-	-	-	1	-	2	1	1	-	-	-	2	-	
	i	63	-	3	7	7	6	7	7	4	4	1	3	14	-	
Prüfungsgruppe zusammen	m	4 902	22	41	89	221	477	821	817	835	548	325	210	496	-	
	w	831	5	4	12	44	93	134	139	154	111	66	23	46	-	
	i	5 733	27	45	101	265	570	955	956	989	659	391	233	542	-	
Promotionen																
Promotion (Abschlussprüfung vorausgesetzt)	m	522	196	28	15	10	27	9	9	7	1	3	2	18	197	
	w	66	24	3	4	-	4	1	2	2	-	-	1	1	24	
	i	588	220	31	19	10	31	10	11	9	1	3	3	19	221	
Prüfungsgruppe zusammen	m	522	196	28	15	10	27	9	9	7	1	3	2	18	197	
	w	66	24	3	4	-	4	1	2	2	-	-	1	1	24	
	i	588	220	31	19	10	31	10	11	9	1	3	3	19	221	
Staatliche Lehramtsprüfungen (LA) Grund- und Hauptschulen/Primarstufe																
LA Grund- und Hauptschulen	w	4	4	-	-	-	-	-	-	-	-	-	-	-	-	
	i	4	4	-	-	-	-	-	-	-	-	-	-	-	-	
LA Grundschulen	m	1	-	-	-	-	1	-	-	-	-	-	-	-	-	
	w	3	2	-	1	-	-	-	-	-	-	-	-	-	-	
	i	4	2	-	1	-	1	-	-	-	-	-	-	-	-	
LA Hauptschulen	m	1	1	-	-	-	-	-	-	-	-	-	-	-	-	
	w	1	-	-	-	1	-	-	-	-	-	-	-	-	-	
	i	2	1	-	-	1	-	-	-	-	-	-	-	-	-	
Prüfungsgruppe zusammen	m	2	1	-	-	-	1	-	-	-	-	-	-	-	-	
	w	8	6	-	1	1	-	-	-	-	-	-	-	-	-	
	i	10	7	-	1	1	1	-	-	-	-	-	-	-	-	
LA Realschulen/Sekundarstufe I																
LA Realschulen	m	12	8	2	1	1	-	-	-	-	-	-	-	-	-	
	w	10	7	2	1	-	-	-	-	-	-	-	-	-	-	
	i	22	15	4	2	1	-	-	-	-	-	-	-	-	-	
Prüfungsgruppe zusammen	m	12	8	2	1	1	-	-	-	-	-	-	-	-	-	
	w	10	7	2	1	-	-	-	-	-	-	-	-	-	-	
	i	22	15	4	2	1	-	-	-	-	-	-	-	-	-	
LA Gymnasien/Sekundarstufe II, allgemeinbildende Schulen																
LA Gymnasien	m	66	49	-	5	2	3	2	1	1	1	-	-	2	-	
	w	27	16	1	1	4	1	2	-	2	-	-	-	-	-	
	i	93	65	1	6	6	4	4	1	3	1	-	-	2	-	
LA Oberstufe/Sekundarstufe II, allgemeinbildende Schulen	m	7	-	-	-	-	4	-	-	-	-	1	-	1	1	
	w	6	-	-	-	-	2	1	-	-	-	-	-	2	1	
	i	13	-	-	-	-	6	1	-	-	-	1	-	3	2	
Prüfungsgruppe zusammen	m	73	49	-	5	2	7	2	1	1	1	1	-	3	1	
	w	33	16	1	1	4	3	3	-	2	-	-	-	2	1	
	i	106	65	1	6	6	10	5	1	3	1	1	-	5	2	
LA Berufliche Schulen/Sekundarstufe II, berufliche Schulen																
LA Berufliche Schulen	m	6	3	-	1	1	-	1	-	-	-	-	-	-	-	
	w	1	-	-	-	-	1	-	-	-	-	-	-	-	-	
	i	7	3	-	1	1	1	1	-	-	-	-	-	-	-	
LA Oberstufe/Sekundarstufe II, berufliche Schulen	m	2	2	-	-	-	-	-	-	-	-	-	-	-	-	
	i	2	2	-	-	-	-	-	-	-	-	-	-	-	-	
Prüfungsgruppe zusammen	m	8	5	-	1	1	-	1	-	-	-	-	-	-	-	
	w	1	-	-	-	-	1	-	-	-	-	-	-	-	-	
	i	9	5	-	1	1	1	1	-	-	-	-	-	-	-	

Prüfungsjahr 2007

3 Bestandene Prüfungen nach Fächergruppen, Studienbereichen, Prüfungsgruppen, Art der Prüfung und Fachsemestern

Fächergruppe Studienbereich Prüfungsgruppe Prüfung	Ge- schl.	Bestan- dene Prüfungen insgesamt	Davon Abschluss im ... Fachsemester													17. oder höher	ohne An- gabe
			6. oder nied- riger	7.	8.	9.	10.	11.	12.	13.	14.	15.	16.				
Fachhochschulabschluss																	
Diplom (FH)	m	5 340	111	226	914	1 350	947	601	487	235	185	101	65	118	-		
	w	1 027	13	35	196	261	184	148	74	47	26	14	15	14	-		
	i	6 367	124	261	1 110	1 611	1 131	749	561	282	211	115	80	132	-		
Sonstiger FH-Abschluss	m	6	-	-	2	3	1	-	-	-	-	-	-	-	-		
	i	6	-	-	2	3	1	-	-	-	-	-	-	-	-		
	Prüfungsgruppe zusammen		m	5 346	111	226	916	1 353	948	601	487	235	185	101	65	118	-
		w	1 027	13	35	196	261	184	148	74	47	26	14	15	14	-	
		i	6 373	124	261	1 112	1 614	1 132	749	561	282	211	115	80	132	-	
Bachelorabschluss																	
Bachelor an U	m	1 060	304	214	160	130	88	38	32	32	21	8	9	24	-		
	w	214	87	32	31	27	16	3	5	7	3	1	-	2	-		
	i	1 274	391	246	191	157	104	41	37	39	24	9	9	26	-		
Bachelor an FH	m	1 388	575	311	197	109	100	46	24	8	7	6	3	2	-		
	w	296	136	57	31	26	26	10	2	2	3	2	1	-	-		
	i	1 684	711	368	228	135	126	56	26	10	10	8	4	2	-		
Prüfungsgruppe zusammen	m	2 448	879	525	357	239	188	84	56	40	28	14	12	26	-		
	w	510	223	89	62	53	42	13	7	9	6	3	1	2	-		
	i	2 958	1 102	614	419	292	230	97	63	49	34	17	13	28	-		
Masterabschluss																	
Master an U (Abschlussprüfung vorausgesetzt)	m	686	550	50	26	18	12	7	14	6	2	1	-	-	-		
	w	193	152	21	10	-	3	2	3	2	-	-	-	-	-		
	i	879	702	71	36	18	15	9	17	8	2	1	-	-	-		
Master an FH (Abschlussprüfung vorausgesetzt)	m	604	562	19	9	4	3	6	1	-	-	-	-	-	-		
	w	106	98	5	1	1	1	-	-	-	-	-	-	-	-		
	i	710	660	24	10	5	4	6	1	-	-	-	-	-	-		
Prüfungsgruppe zusammen	m	1 290	1 112	69	35	22	15	13	15	6	2	1	-	-	-		
	w	299	250	26	11	1	4	2	3	2	-	-	-	-	-		
	i	1 589	1 362	95	46	23	19	15	18	8	2	1	-	-	-		
Sonstiger Abschluss																	
Abschlusszeugnis/Zertifikat	m	14	8	2	1	1	-	-	1	1	-	-	-	-	-		
	w	12	6	1	1	2	1	-	-	-	-	-	-	1	-		
	i	26	14	3	2	3	1	-	1	1	-	-	-	1	-		
Prüfungsgruppe zusammen	m	14	8	2	1	1	-	-	1	1	-	-	-	-	-		
	w	12	6	1	1	2	1	-	-	-	-	-	-	1	-		
	i	26	14	3	2	3	1	-	1	1	-	-	-	1	-		
Studienbereich zusammen	m	14 617	2 391	893	1 420	1 850	1 663	1 531	1 386	1 125	765	445	289	661	198		
	w	2 797	550	161	289	366	332	301	225	216	143	83	40	66	25		
	i	17 414	2 941	1 054	1 709	2 216	1 995	1 832	1 611	1 341	908	528	329	727	223		
Physik, Astronomie (STB)																	
Diplom (U) und entsprechende Abschlussprüfungen																	
Magister	m	1	-	-	-	-	-	-	-	-	-	1	-	-	-		
	i	1	-	-	-	-	-	-	-	-	-	1	-	-	-		
Diplom (U)	m	1 770	15	11	19	90	312	568	297	182	95	47	39	95	-		
	w	416	4	1	6	25	79	140	71	43	19	9	3	16	-		
	i	2 186	19	12	25	115	391	708	368	225	114	56	42	111	-		
Diplom I (U-GH)	m	10	-	-	4	1	1	-	-	1	-	-	-	3	-		
	w	3	-	-	-	-	1	-	1	-	-	1	-	-	-		
	i	13	-	-	4	1	2	-	1	1	-	1	-	3	-		
Prüfungsgruppe zusammen	m	1 781	15	11	23	91	313	568	297	183	95	48	39	98	-		
	w	419	4	1	6	25	80	140	72	43	19	10	3	16	-		
	i	2 200	19	12	29	116	393	708	369	226	114	58	42	114	-		
Promotionen																	
Promotion (Abschlussprüfung vorausgesetzt)	m	1 024	358	71	57	44	42	24	32	22	10	2	4	91	267		
	w	197	87	18	15	2	10	3	4	3	-	1	-	14	40		
	i	1 221	445	89	72	46	52	27	36	25	10	3	4	105	307		
Prüfungsgruppe zusammen	m	1 024	358	71	57	44	42	24	32	22	10	2	4	91	267		
	w	197	87	18	15	2	10	3	4	3	-	1	-	14	40		
	i	1 221	445	89	72	46	52	27	36	25	10	3	4	105	307		

Prüfungsjahr 2007

3 Bestandene Prüfungen nach Fächergruppen, Studienbereichen, Prüfungsgruppen, Art der Prüfung und Fachsemestern

Fächergruppe Studienbereich Prüfungsgruppe Prüfung	Ge- schl.	Bestan- dene Prüfungen insgesamt	Davon Abschluss im ... Fachsemester														
			6. oder nied- riger	7.	8.	9.	10.	11.	12.	13.	14.	15.	16.	17. oder höher	ohne An- gabe		
Staatliche Lehramtsprüfungen (LA) Grund- und Hauptschulen/Primarstufe																	
LA Grund- und Hauptschulen	m	6	2	1	3	-	-	-	-	-	-	-	-	-	-	-	-
	w	2	1	1	-	-	-	-	-	-	-	-	-	-	-	-	-
	i	8	3	2	3	-	-	-	-	-	-	-	-	-	-	-	-
Prüfungsgruppe zusammen	m	6	2	1	3	-	-	-	-	-	-	-	-	-	-	-	-
	w	2	1	1	-	-	-	-	-	-	-	-	-	-	-	-	-
	i	8	3	2	3	-	-	-	-	-	-	-	-	-	-	-	-
Stufenübergreifendes LA Sekundarstufe I/Grundschulen bzw. Primarstufe																	
LA Grundschulen/Sekundarstufe I	m	13	2	1	3	4	1	-	-	1	-	-	-	-	1	-	-
	w	3	-	-	-	2	-	1	-	-	-	-	-	-	-	-	-
	i	16	2	1	3	6	1	1	-	1	-	-	-	-	1	-	-
Prüfungsgruppe zusammen	m	13	2	1	3	4	1	-	-	1	-	-	-	-	1	-	-
	w	3	-	-	-	2	-	1	-	-	-	-	-	-	-	-	-
	i	16	2	1	3	6	1	1	-	1	-	-	-	-	1	-	-
LA Realschulen/Sekundarstufe I																	
LA Realschulen	m	17	7	5	2	1	-	1	1	-	-	-	-	-	-	-	-
	w	17	4	2	3	2	1	2	1	-	-	-	-	-	-	-	2
	i	34	11	7	5	3	1	3	2	-	-	-	-	-	-	-	2
LA Haupt-, Realschule/Unterstufe und Mittelstufe Gymnasien	m	7	2	3	1	-	-	1	-	-	-	-	-	-	-	-	-
	w	3	-	1	-	1	-	-	-	-	-	-	-	-	1	-	-
	i	10	2	4	1	1	-	1	-	-	-	-	-	-	1	-	-
LA Mittelstufe/Sekundarstufe I	m	9	-	-	-	4	1	1	1	-	-	-	-	-	2	-	-
	w	7	1	1	-	-	4	-	1	-	-	-	-	-	-	-	-
	i	16	1	1	-	4	5	1	2	-	-	-	-	-	2	-	-
Prüfungsgruppe zusammen	m	33	9	8	3	5	1	3	2	-	-	-	-	-	2	-	-
	w	27	5	4	3	3	5	2	2	-	-	-	-	-	1	2	2
	i	60	14	12	6	8	6	5	4	-	-	-	-	-	3	2	2
LA Gymnasien/Sekundarstufe II, allgemeinbildende Schulen																	
LA Gymnasien	m	59	1	2	2	7	8	11	14	5	3	1	1	4	-	-	-
	w	25	1	-	-	8	6	5	2	3	-	-	-	-	-	-	-
	i	84	2	2	2	15	14	16	16	8	3	1	1	4	-	-	-
LA Oberstufe/Sekundarstufe II, allgemeinbildende Schulen	m	33	-	-	3	2	3	5	5	3	1	3	-	8	-	-	-
	w	13	1	-	1	2	5	-	2	2	-	-	-	-	-	-	-
	i	46	1	-	4	4	8	5	7	5	1	3	-	8	-	-	-
Prüfungsgruppe zusammen	m	92	1	2	5	9	11	16	19	8	4	4	1	12	-	-	-
	w	38	2	-	1	10	11	5	4	5	-	-	-	-	-	-	-
	i	130	3	2	6	19	22	21	23	13	4	4	1	12	-	-	-
LA Berufliche Schulen/Sekundarstufe II, berufliche Schulen																	
LA Berufliche Schulen	m	3	1	-	-	-	1	1	-	-	-	-	-	-	-	-	-
	i	3	1	-	-	-	1	1	-	-	-	-	-	-	-	-	-
Prüfungsgruppe zusammen	m	3	1	-	-	-	1	1	-	-	-	-	-	-	-	-	-
	i	3	1	-	-	-	1	1	-	-	-	-	-	-	-	-	-
LA Master																	
LA Master	m	2	2	-	-	-	-	-	-	-	-	-	-	-	-	-	-
	w	2	2	-	-	-	-	-	-	-	-	-	-	-	-	-	-
	i	4	4	-	-	-	-	-	-	-	-	-	-	-	-	-	-
Prüfungsgruppe zusammen	m	2	2	-	-	-	-	-	-	-	-	-	-	-	-	-	-
	w	2	2	-	-	-	-	-	-	-	-	-	-	-	-	-	-
	i	4	4	-	-	-	-	-	-	-	-	-	-	-	-	-	-
Bachelorabschluss																	
Bachelor an U	m	126	78	23	12	8	3	2	-	-	-	-	-	-	-	-	-
	w	35	19	10	4	1	1	-	-	-	-	-	-	-	-	-	-
	i	161	97	33	16	9	4	2	-	-	-	-	-	-	-	-	-
Prüfungsgruppe zusammen	m	126	78	23	12	8	3	2	-	-	-	-	-	-	-	-	-
	w	35	19	10	4	1	1	-	-	-	-	-	-	-	-	-	-
	i	161	97	33	16	9	4	2	-	-	-	-	-	-	-	-	-

Prüfungsjahr 2007

3 Bestandene Prüfungen nach Fächergruppen, Studienbereichen, Prüfungsgruppen, Art der Prüfung und Fachsemestern

Fächergruppe Studienbereich Prüfungsgruppe Prüfung	Ge- schl.	Bestan- dene Prüfungen insgesamt	Davon Abschluss im ... Fachsemester														17. oder höher	ohne An- gabe
			6. oder nied- riger	7.	8.	9.	10.	11.	12.	13.	14.	15.	16.					
Masterabschluss																		
Master an U (Abschlussprüfung vorausgesetzt)	m	70	56	6	-	3	1	2	-	-	2	-	-	-	-	-		
	w	24	20	1	-	3	-	-	-	-	-	-	-	-	-	-		
	i	94	76	7	-	6	1	2	-	-	2	-	-	-	-	-		
Prüfungsgruppe zusammen	m	70	56	6	-	3	1	2	-	-	2	-	-	-	-	-		
	w	24	20	1	-	3	-	-	-	-	-	-	-	-	-	-		
	i	94	76	7	-	6	1	2	-	-	2	-	-	-	-	-		
Sonstiger Abschluss																		
Abschlusszeugnis/Zertifikat	m	2	2	-	-	-	-	-	-	-	-	-	-	-	-	-		
	w	3	3	-	-	-	-	-	-	-	-	-	-	-	-	-		
	i	5	5	-	-	-	-	-	-	-	-	-	-	-	-	-		
Prüfungsgruppe zusammen	m	2	2	-	-	-	-	-	-	-	-	-	-	-	-	-		
	w	3	3	-	-	-	-	-	-	-	-	-	-	-	-	-		
	i	5	5	-	-	-	-	-	-	-	-	-	-	-	-	-		
Studienbereich zusammen	m	3 152	526	123	106	164	373	616	350	214	111	54	44	204	267			
	w	750	143	35	29	46	107	151	82	51	19	11	3	31	42			
	i	3 902	669	158	135	210	480	767	432	265	130	65	47	235	309			
Chemie (STB)																		
Diplom (U) und entsprechende Abschlussprüfungen																		
Staatsexamen/1.Staatsprüfung	m	45	-	-	3	12	11	7	3	4	2	-	1	2	-	-		
	w	149	2	-	2	52	51	17	14	6	2	2	-	1	-	-		
	i	194	2	-	5	64	62	24	17	10	4	2	1	3	-	-		
Diplom (U)	m	1 133	5	8	26	115	320	256	124	81	62	30	29	77	-	-		
	w	942	10	5	12	96	329	214	141	60	27	18	10	20	-	-		
	i	2 075	15	13	38	211	649	470	265	141	89	48	39	97	-	-		
Diplom I (U-GH)	m	6	-	-	-	1	-	1	1	1	-	1	-	1	-	-		
	w	5	-	-	-	1	-	1	-	1	-	-	-	2	-	-		
	i	11	-	-	-	2	-	2	1	2	-	1	-	3	-	-		
Prüfungsgruppe zusammen	m	1 184	5	8	29	128	331	264	128	86	64	31	30	80	-	-		
	w	1 096	12	5	14	149	380	232	155	67	29	20	10	23	-	-		
	i	2 280	17	13	43	277	711	496	283	153	93	51	40	103	-	-		
Promotionen																		
Promotion (Abschlussprüfung vorausgesetzt)	m	1 022	368	85	69	40	30	24	18	7	13	12	11	84	261			
	w	598	201	45	36	29	19	11	4	6	7	5	11	44	180			
	i	1 620	569	130	105	69	49	35	22	13	20	17	22	128	441			
Prüfungsgruppe zusammen	m	1 022	368	85	69	40	30	24	18	7	13	12	11	84	261			
	w	598	201	45	36	29	19	11	4	6	7	5	11	44	180			
	i	1 620	569	130	105	69	49	35	22	13	20	17	22	128	441			
Staatliche Lehramtsprüfungen (LA) Grund- und Hauptschulen/Primarstufe																		
LA Grund- und Hauptschulen	m	2	1	1	-	-	-	-	-	-	-	-	-	-	-	-		
	w	4	-	2	1	-	-	1	-	-	-	-	-	-	-	-		
	i	6	1	3	1	-	-	1	-	-	-	-	-	-	-	-		
Prüfungsgruppe zusammen	m	2	1	1	-	-	-	-	-	-	-	-	-	-	-	-		
	w	4	-	2	1	-	-	1	-	-	-	-	-	-	-	-		
	i	6	1	3	1	-	-	1	-	-	-	-	-	-	-	-		
Stufenübergreifendes LA Sekundarstufe I/Grundschulen bzw. Primarstufe																		
LA Grundschulen/Sekundarstufe I	m	4	-	-	-	1	1	1	1	-	-	-	-	-	-	-		
	w	16	2	-	3	2	2	2	3	1	-	-	-	1	-	-		
	i	20	2	-	3	3	3	3	4	1	-	-	-	1	-	-		
Prüfungsgruppe zusammen	m	4	-	-	-	1	1	1	1	-	-	-	-	-	-	-		
	w	16	2	-	3	2	2	2	3	1	-	-	-	1	-	-		
	i	20	2	-	3	3	3	3	4	1	-	-	-	1	-	-		
LA Realschulen/Sekundarstufe I																		
LA Realschulen	m	12	3	3	2	2	-	1	-	-	-	-	-	1	-	-		
	w	29	1	14	4	8	1	1	-	-	-	-	-	-	-	-		
	i	41	4	17	6	10	1	2	-	-	-	-	-	1	-	-		
LA Haupt-, Realschule/Unterstufe und Mittelstufe Gymnasien	m	3	-	1	1	1	-	-	-	-	-	-	-	-	-	-		
	w	7	-	1	3	3	-	-	-	-	-	-	-	-	-	-		
	i	10	-	2	4	4	-	-	-	-	-	-	-	-	-	-		

Prüfungsjahr 2007

3 Bestandene Prüfungen nach Fächergruppen, Studienbereichen, Prüfungsgruppen, Art der Prüfung und Fachsemestern

Fächergruppe Studienbereich Prüfungsgruppe Prüfung	Ge- schl.	Bestan- dene Prüfungen insgesamt	Davon Abschluss im ... Fachsemester													17. oder höher	ohne An- gabe
			6. oder nied- riger	7.	8.	9.	10.	11.	12.	13.	14.	15.	16.				
LA Mittelstufe/Sekundarstufe I	m	8	2	1	1	1	2	-	-	-	-	-	-	1	-		
	w	16	2	-	1	2	2	3	1	1	1	-	1	2	-		
	i	24	4	1	2	3	4	3	1	1	1	-	1	3	-		
Prüfungsgruppe zusammen	m	23	5	5	4	4	2	1	-	-	-	-	-	2	-		
	w	52	3	15	8	13	3	4	1	1	1	-	1	2	-		
	i	75	8	20	12	17	5	5	1	1	1	-	1	4	-		
LA Gymnasien/Sekundarstufe II, allgemeinbildende Schulen																	
LA Gymnasien	m	57	3	-	4	6	7	20	4	7	1	3	-	2	-		
	w	97	2	2	4	12	20	19	15	14	3	3	-	3	-		
	i	154	5	2	8	18	27	39	19	21	4	6	-	5	-		
LA Oberstufe/Sekundarstufe II, allgemeinbildende Schulen	m	21	-	-	-	1	3	4	4	2	1	1	1	4	-		
	w	29	2	1	1	4	5	4	6	3	-	1	-	2	-		
	i	50	2	1	1	5	8	8	10	5	1	2	1	6	-		
Prüfungsgruppe zusammen	m	78	3	-	4	7	10	24	8	9	2	4	1	6	-		
	w	126	4	3	5	16	25	23	21	17	3	4	-	5	-		
	i	204	7	3	9	23	35	47	29	26	5	8	1	11	-		
LA Berufliche Schulen/Sekundarstufe II, berufliche Schulen																	
LA Berufliche Schulen	w	1	-	-	-	1	-	-	-	-	-	-	-	-	-		
	i	1	-	-	-	1	-	-	-	-	-	-	-	-	-		
Prüfungsgruppe zusammen	w	1	-	-	-	1	-	-	-	-	-	-	-	-	-		
	i	1	-	-	-	1	-	-	-	-	-	-	-	-	-		
LA Master																	
LA Master	w	3	3	-	-	-	-	-	-	-	-	-	-	-	-		
	i	3	3	-	-	-	-	-	-	-	-	-	-	-	-		
Prüfungsgruppe zusammen	w	3	3	-	-	-	-	-	-	-	-	-	-	-	-		
	i	3	3	-	-	-	-	-	-	-	-	-	-	-	-		
Fachhochschulabschluss																	
Diplom (FH)	m	40	-	2	10	16	2	8	-	1	-	-	1	-	-		
	w	77	-	2	34	16	12	10	3	-	-	-	-	-	-		
	i	117	-	4	44	32	14	18	3	1	-	-	1	-	-		
Prüfungsgruppe zusammen	m	40	-	2	10	16	2	8	-	1	-	-	1	-	-		
	w	77	-	2	34	16	12	10	3	-	-	-	-	-	-		
	i	117	-	4	44	32	14	18	3	1	-	-	1	-	-		
Bachelorabschluss																	
Bachelor an U	m	256	157	44	35	12	7	1	-	-	-	-	-	-	-		
	w	240	167	31	31	5	6	-	-	-	-	-	-	-	-		
	i	496	324	75	66	17	13	1	-	-	-	-	-	-	-		
Bachelor an FH	m	41	27	5	6	1	2	-	-	-	-	-	-	-	-		
	w	31	18	9	4	-	-	-	-	-	-	-	-	-	-		
	i	72	45	14	10	1	2	-	-	-	-	-	-	-	-		
Prüfungsgruppe zusammen	m	297	184	49	41	13	9	1	-	-	-	-	-	-	-		
	w	271	185	40	35	5	6	-	-	-	-	-	-	-	-		
	i	568	369	89	76	18	15	1	-	-	-	-	-	-	-		
Masterabschluss																	
Master an U (Abschlussprüfung vorausgesetzt)	m	164	154	4	1	1	1	3	-	-	-	-	-	-	-		
	w	169	157	4	-	-	1	7	-	-	-	-	-	-	-		
	i	333	311	8	1	1	2	10	-	-	-	-	-	-	-		
Master an FH (Abschlussprüfung vorausgesetzt)	m	18	18	-	-	-	-	-	-	-	-	-	-	-	-		
	w	15	14	-	1	-	-	-	-	-	-	-	-	-	-		
	i	33	32	-	1	-	-	-	-	-	-	-	-	-	-		
Prüfungsgruppe zusammen	m	182	172	4	1	1	1	3	-	-	-	-	-	-	-		
	w	184	171	4	1	-	1	7	-	-	-	-	-	-	-		
	i	366	343	8	2	1	2	10	-	-	-	-	-	-	-		

Prüfungsjahr 2007

3 Bestandene Prüfungen nach Fächergruppen, Studienbereichen, Prüfungsgruppen, Art der Prüfung und Fachsemestern

Fächergruppe Studienbereich Prüfungsgruppe Prüfung	Ge- schl.	Bestan- dene Prüfungen insgesamt	Davon Abschluss im ... Fachsemester													
			6. oder nied- riger	7.	8.	9.	10.	11.	12.	13.	14.	15.	16.	17. oder höher	ohne An- gabe	
Sonstiger Abschluss																
Abschlusszeugnis/Zertifikat	m	15	12	1	-	-	-	-	-	-	-	-	-	-	-	2
	w	29	28	1	-	-	-	-	-	-	-	-	-	-	-	-
	i	44	40	2	-	-	-	-	-	-	-	-	-	-	-	2
Prüfungsgruppe zusammen	m	15	12	1	-	-	-	-	-	-	-	-	-	-	-	2
	w	29	28	1	-	-	-	-	-	-	-	-	-	-	-	-
	i	44	40	2	-	-	-	-	-	-	-	-	-	-	-	2
Studienbereich zusammen	m	2 847	750	155	158	210	386	326	155	103	79	47	43	172	263	
	w	2 457	609	117	137	231	448	290	187	92	40	29	22	75	180	
	i	5 304	1 359	272	295	441	834	616	342	195	119	76	65	247	443	
Pharmazie (STB)																
Diplom (U) und entsprechende Abschlussprüfungen																
Staatsexamen/1.Staatsprüfung	m	357	-	-	107	78	33	30	23	14	19	6	8	39	-	
	w	1 291	-	-	417	393	187	122	48	39	27	22	6	30	-	
	i	1 648	-	-	524	471	220	152	71	53	46	28	14	69	-	
Diplom (U)	m	31	15	-	-	-	4	6	1	3	1	-	-	1	-	
	w	46	15	1	-	-	11	12	2	3	1	1	-	-	-	
	i	77	30	1	-	-	15	18	3	6	2	1	-	1	-	
Prüfungsgruppe zusammen	m	388	15	-	107	78	37	36	24	17	20	6	8	40	-	
	w	1 337	15	1	417	393	198	134	50	42	28	23	6	30	-	
	i	1 725	30	1	524	471	235	170	74	59	48	29	14	70	-	
Promotionen																
Promotion (Abschlussprüfung vorausgesetzt)	m	141	42	8	12	12	7	3	3	-	1	2	1	19	31	
	w	190	62	19	17	11	7	4	4	2	-	3	2	28	31	
	i	331	104	27	29	23	14	7	7	2	1	5	3	47	62	
Prüfungsgruppe zusammen	m	141	42	8	12	12	7	3	3	-	1	2	1	19	31	
	w	190	62	19	17	11	7	4	4	2	-	3	2	28	31	
	i	331	104	27	29	23	14	7	7	2	1	5	3	47	62	
Bachelorabschluss																
Bachelor an U	m	6	5	1	-	-	-	-	-	-	-	-	-	-	-	
	w	17	17	-	-	-	-	-	-	-	-	-	-	-	-	
	i	23	22	1	-	-	-	-	-	-	-	-	-	-	-	
Prüfungsgruppe zusammen	m	6	5	1	-	-	-	-	-	-	-	-	-	-	-	
	w	17	17	-	-	-	-	-	-	-	-	-	-	-	-	
	i	23	22	1	-	-	-	-	-	-	-	-	-	-	-	
Masterabschluss																
Master an U (Abschlussprüfung vorausgesetzt)	m	1	1	-	-	-	-	-	-	-	-	-	-	-	-	
	w	3	3	-	-	-	-	-	-	-	-	-	-	-	-	
	i	4	4	-	-	-	-	-	-	-	-	-	-	-	-	
Prüfungsgruppe zusammen	m	1	1	-	-	-	-	-	-	-	-	-	-	-	-	
	w	3	3	-	-	-	-	-	-	-	-	-	-	-	-	
	i	4	4	-	-	-	-	-	-	-	-	-	-	-	-	
Sonstiger Abschluss																
Abschlusszeugnis/Zertifikat	m	6	6	-	-	-	-	-	-	-	-	-	-	-	-	
	w	34	34	-	-	-	-	-	-	-	-	-	-	-	-	
	i	40	40	-	-	-	-	-	-	-	-	-	-	-	-	
Prüfungsgruppe zusammen	m	6	6	-	-	-	-	-	-	-	-	-	-	-	-	
	w	34	34	-	-	-	-	-	-	-	-	-	-	-	-	
	i	40	40	-	-	-	-	-	-	-	-	-	-	-	-	
Studienbereich zusammen	m	542	69	9	119	90	44	39	27	17	21	8	9	59	31	
	w	1 581	131	20	434	404	205	138	54	44	28	26	8	58	31	
	i	2 123	200	29	553	494	249	177	81	61	49	34	17	117	62	
Biologie (STB)																
Diplom (U) und entsprechende Abschlussprüfungen																
Magister	m	13	-	-	-	-	4	2	2	2	-	-	2	1	-	
	w	22	-	-	-	1	2	1	9	3	-	-	3	3	-	
	i	35	-	-	-	1	6	3	11	5	-	-	5	4	-	
Diplom (U)	m	1 333	2	7	8	76	206	329	256	174	85	61	49	80	-	
	w	2 595	5	5	39	163	453	734	493	330	154	69	50	100	-	
	i	3 928	7	12	47	239	659	1 063	749	504	239	130	99	180	-	

Prüfungsjahr 2007

3 Bestandene Prüfungen nach Fächergruppen, Studienbereichen, Prüfungsgruppen, Art der Prüfung und Fachsemestern

Fächergruppe Studienbereich Prüfungsgruppe Prüfung	Ge- schl.	Bestan- dene Prüfungen insgesamt	Davon Abschluss im ... Fachsemester													17. oder höher	ohne An- gabe
			6. oder nied- riger	7.	8.	9.	10.	11.	12.	13.	14.	15.	16.				
Prüfungsgruppe zusammen	m	1 346	2	7	8	76	210	331	258	176	85	61	51	81	-		
	w	2 617	5	5	39	164	455	735	502	333	154	69	53	103	-		
	i	3 963	7	12	47	240	665	1 066	760	509	239	130	104	184	-		
Promotionen																	
Promotion (Abschlussprüfung vorausgesetzt)	m	985	391	55	53	37	44	23	11	15	6	2	6	96	246		
	w	1 194	501	73	89	33	30	23	13	19	11	11	6	88	297		
	i	2 179	892	128	142	70	74	46	24	34	17	13	12	184	543		
Prüfungsgruppe zusammen	m	985	391	55	53	37	44	23	11	15	6	2	6	96	246		
	w	1 194	501	73	89	33	30	23	13	19	11	11	6	88	297		
	i	2 179	892	128	142	70	74	46	24	34	17	13	12	184	543		
Staatliche Lehramtsprüfungen (LA) Grund- und Hauptschulen/Primarstufe																	
LA Grund- und Hauptschulen	m	5	2	2	-	-	-	-	-	-	1	-	-	-	-		
	w	72	5	23	20	-	6	8	3	2	1	-	-	4	-		
	i	77	7	25	20	-	6	8	3	2	2	-	-	4	-		
LA Grundstufe/Primarstufe	m	2	-	-	-	2	-	-	-	-	-	-	-	-	-		
	w	6	-	-	3	1	1	-	-	-	-	-	-	1	-		
	i	8	-	-	3	3	1	-	-	-	-	-	-	1	-		
Prüfungsgruppe zusammen	m	7	2	2	-	2	-	-	-	-	1	-	-	-	-		
	w	78	5	23	23	1	7	8	3	2	1	-	-	5	-		
	i	85	7	25	23	3	7	8	3	2	2	-	-	5	-		
Stufenübergreifendes LA Sekundarstufe I/Grundschulen bzw. Primarstufe																	
LA Sekundarstufe I /Primarstufe	w	3	-	-	-	-	-	2	-	1	-	-	-	-	-		
	i	3	-	-	-	-	-	2	-	1	-	-	-	-	-		
LA Grundschulen/Sekundarstufe I	m	18	3	1	2	4	4	1	-	-	2	-	1	-	-		
	w	23	3	1	7	4	3	-	2	-	1	1	-	-	1		
	i	41	6	2	9	8	7	1	2	-	3	1	1	-	1		
Prüfungsgruppe zusammen	m	18	3	1	2	4	4	1	-	-	2	-	1	-	-		
	w	26	3	1	7	4	3	2	2	1	1	1	-	-	1		
	i	44	6	2	9	8	7	3	2	1	3	1	1	-	1		
LA Realschulen/Sekundarstufe I																	
LA Realschulen	m	38	2	7	7	8	8	1	2	1	1	-	1	-	-		
	w	138	8	26	36	38	14	10	4	-	-	1	-	1	-		
	i	176	10	33	43	46	22	11	6	1	1	1	1	1	1		
LA Haupt-, Realschule/Unterstufe und Mittelstufe Gymnasien	m	6	1	-	1	-	-	1	1	2	-	-	-	-	-		
	w	41	6	5	5	12	3	2	1	-	1	2	1	3	-		
	i	47	7	5	6	12	3	3	2	2	1	2	1	3	-		
LA Mittelstufe/Sekundarstufe I	m	21	2	1	4	6	4	1	1	1	-	-	-	1	-		
	w	79	8	7	18	19	9	5	6	2	1	3	-	1	-		
	i	100	10	8	22	25	13	6	7	3	1	3	-	2	-		
Prüfungsgruppe zusammen	m	65	5	8	12	14	12	3	4	4	1	-	1	1	-		
	w	258	22	38	59	69	26	17	11	2	2	6	1	5	-		
	i	323	27	46	71	83	38	20	15	6	3	6	2	6	-		
LA Gymnasien/Sekundarstufe II, allgemeinbildende Schulen																	
LA Gymnasien	m	157	5	4	3	16	16	51	20	15	8	4	4	9	2		
	w	396	4	4	17	50	75	112	37	45	21	9	4	18	-		
	i	553	9	8	20	66	91	163	57	60	29	13	8	27	2		
LA Oberstufe/Sekundarstufe II, allgemeinbildende Schulen	m	51	1	1	-	1	4	9	5	11	2	4	4	9	-		
	w	109	-	-	3	11	12	30	18	17	4	6	1	7	-		
	i	160	1	1	3	12	16	39	23	28	6	10	5	16	-		
Prüfungsgruppe zusammen	m	208	6	5	3	17	20	60	25	26	10	8	8	18	2		
	w	505	4	4	20	61	87	142	55	62	25	15	5	25	-		
	i	713	10	9	23	78	107	202	80	88	35	23	13	43	2		
LA Sonderschulen																	
LA Sonderschulen	m	1	-	-	-	-	-	-	-	1	-	-	-	-	-		
	w	5	-	-	-	-	-	2	1	1	-	-	-	1	-		
	i	6	-	-	-	-	-	2	1	2	-	-	-	1	-		
Prüfungsgruppe zusammen	m	1	-	-	-	-	-	-	-	1	-	-	-	-	-		
	w	5	-	-	-	-	-	2	1	1	-	-	-	1	-		
	i	6	-	-	-	-	-	2	1	2	-	-	-	1	-		

Prüfungsjahr 2007

3 Bestandene Prüfungen nach Fächergruppen, Studienbereichen, Prüfungsgruppen, Art der Prüfung und Fachsemestern

Fächergruppe Studienbereich Prüfungsgruppe Prüfung	Ge- schl.	Bestan- dene Prüfungen insgesamt	Davon Abschluss im ... Fachsemester													
			6. oder nied- riger	7.	8.	9.	10.	11.	12.	13.	14.	15.	16.	17. oder höher	ohne An- gabe	
LA Berufliche Schulen/Sekundarstufe II, berufliche Schulen																
LA Berufliche Schulen	w	2	-	-	-	-	1	-	1	-	-	-	-	-	-	-
	i	2	-	-	-	-	1	-	1	-	-	-	-	-	-	-
Prüfungsgruppe zusammen	w	2	-	-	-	-	1	-	1	-	-	-	-	-	-	-
	i	2	-	-	-	-	1	-	1	-	-	-	-	-	-	-
LA Bachelor																
LA Bachelor	w	1	-	-	-	-	-	-	-	1	-	-	-	-	-	-
	i	1	-	-	-	-	-	-	-	1	-	-	-	-	-	-
Prüfungsgruppe zusammen	w	1	-	-	-	-	-	-	-	1	-	-	-	-	-	-
	i	1	-	-	-	-	-	-	-	1	-	-	-	-	-	-
LA Master																
LA Master	m	8	8	-	-	-	-	-	-	-	-	-	-	-	-	-
	w	35	35	-	-	-	-	-	-	-	-	-	-	-	-	-
	i	43	43	-	-	-	-	-	-	-	-	-	-	-	-	-
Prüfungsgruppe zusammen	m	8	8	-	-	-	-	-	-	-	-	-	-	-	-	-
	w	35	35	-	-	-	-	-	-	-	-	-	-	-	-	-
	i	43	43	-	-	-	-	-	-	-	-	-	-	-	-	-
Fachhochschulabschluss																
Diplom (FH)	m	170	-	1	20	66	38	19	9	5	2	4	1	5	-	-
	w	302	1	6	40	119	75	32	16	9	2	2	-	-	-	-
	i	472	1	7	60	185	113	51	25	14	4	6	1	5	-	-
Prüfungsgruppe zusammen	m	170	-	1	20	66	38	19	9	5	2	4	1	5	-	-
	w	302	1	6	40	119	75	32	16	9	2	2	-	-	-	-
	i	472	1	7	60	185	113	51	25	14	4	6	1	5	-	-
Bachelorabschluss																
Bachelor an U	m	226	179	32	11	3	1	-	-	-	-	-	-	-	-	-
	w	460	351	74	26	6	3	-	-	-	-	-	-	-	-	-
	i	686	530	106	37	9	4	-	-	-	-	-	-	-	-	-
Bachelor an FH	m	59	19	28	8	3	-	1	-	-	-	-	-	-	-	-
	w	126	55	44	18	4	4	1	-	-	-	-	-	-	-	-
	i	185	74	72	26	7	4	2	-	-	-	-	-	-	-	-
Prüfungsgruppe zusammen	m	285	198	60	19	6	1	1	-	-	-	-	-	-	-	-
	w	586	406	118	44	10	7	1	-	-	-	-	-	-	-	-
	i	871	604	178	63	16	8	2	-	-	-	-	-	-	-	-
Masterabschluss																
Master an U (Abschlussprüfung vorausgesetzt)	m	80	78	2	-	-	-	-	-	-	-	-	-	-	-	-
	w	138	138	-	-	-	-	-	-	-	-	-	-	-	-	-
	i	218	216	2	-	-	-	-	-	-	-	-	-	-	-	-
Master an FH (Abschlussprüfung vorausgesetzt)	m	28	27	1	-	-	-	-	-	-	-	-	-	-	-	-
	w	56	55	-	-	-	-	-	1	-	-	-	-	-	-	-
	i	84	82	1	-	-	-	-	1	-	-	-	-	-	-	-
Prüfungsgruppe zusammen	m	108	105	3	-	-	-	-	-	-	-	-	-	-	-	-
	w	194	193	-	-	-	-	-	1	-	-	-	-	-	-	-
	i	302	298	3	-	-	-	-	1	-	-	-	-	-	-	-
Studienbereich zusammen	m	3 201	720	142	117	222	329	438	307	227	107	75	68	201	248	-
	w	5 803	1 175	268	321	461	691	962	605	430	196	104	65	227	298	-
	i	9 004	1 895	410	438	683	1 020	1 400	912	657	303	179	133	428	546	-
Geowissenschaften (ohne Geographie) (STB)																
Diplom (U) und entsprechende Abschlussprüfungen																
Diplom (U)	m	286	2	1	1	10	19	54	51	43	24	17	18	46	-	-
	w	243	5	1	3	3	29	47	45	42	26	13	7	22	-	-
	i	529	7	2	4	13	48	101	96	85	50	30	25	68	-	-
Prüfungsgruppe zusammen	m	286	2	1	1	10	19	54	51	43	24	17	18	46	-	-
	w	243	5	1	3	3	29	47	45	42	26	13	7	22	-	-
	i	529	7	2	4	13	48	101	96	85	50	30	25	68	-	-

Prüfungsjahr 2007

3 Bestandene Prüfungen nach Fächergruppen, Studienbereichen, Prüfungsgruppen, Art der Prüfung und Fachsemestern

Fächergruppe Studienbereich Prüfungsgruppe Prüfung	Ge- schl.	Bestan- dene Prüfungen insgesamt	Davon Abschluss im ... Fachsemester													17. oder höher	ohne An- gabe
			6. oder nied- riger	7.	8.	9.	10.	11.	12.	13.	14.	15.	16.				
Promotionen																	
Promotion (Abschlussprüfung vorausgesetzt)	m	152	43	17	9	4	3	7	4	1	2	2	1	10	49		
	w	90	23	5	9	7	3	2	2	-	3	-	-	7	29		
	i	242	66	22	18	11	6	9	6	1	5	2	1	17	78		
Prüfungsgruppe zusammen	m	152	43	17	9	4	3	7	4	1	2	2	1	10	49		
	w	90	23	5	9	7	3	2	2	-	3	-	-	7	29		
	i	242	66	22	18	11	6	9	6	1	5	2	1	17	78		
Fachhochschulabschluss																	
Staatliche Laufbahnprüfung (VerwFH)	m	8	8	-	-	-	-	-	-	-	-	-	-	-	-		
	w	4	4	-	-	-	-	-	-	-	-	-	-	-	-		
	i	12	12	-	-	-	-	-	-	-	-	-	-	-	-		
Prüfungsgruppe zusammen	m	8	8	-	-	-	-	-	-	-	-	-	-	-	-		
	w	4	4	-	-	-	-	-	-	-	-	-	-	-	-		
	i	12	12	-	-	-	-	-	-	-	-	-	-	-	-		
Bachelorabschluss																	
Bachelor an U	m	66	30	22	9	3	1	1	-	-	-	-	-	-	-		
	w	62	31	19	5	5	1	1	-	-	-	-	-	-	-		
	i	128	61	41	14	8	2	2	-	-	-	-	-	-	-		
Prüfungsgruppe zusammen	m	66	30	22	9	3	1	1	-	-	-	-	-	-	-		
	w	62	31	19	5	5	1	1	-	-	-	-	-	-	-		
	i	128	61	41	14	8	2	2	-	-	-	-	-	-	-		
Masterabschluss																	
Master an U (Abschlussprüfung vorausgesetzt)	m	11	10	1	-	-	-	-	-	-	-	-	-	-	-		
	w	26	26	-	-	-	-	-	-	-	-	-	-	-	-		
	i	37	36	1	-	-	-	-	-	-	-	-	-	-	-		
Prüfungsgruppe zusammen	m	11	10	1	-	-	-	-	-	-	-	-	-	-	-		
	w	26	26	-	-	-	-	-	-	-	-	-	-	-	-		
	i	37	36	1	-	-	-	-	-	-	-	-	-	-	-		
Studienbereich zusammen	m	523	93	41	19	17	23	62	55	44	26	19	19	56	49		
	w	425	89	25	17	15	33	50	47	42	29	13	7	29	29		
	i	948	182	66	36	32	56	112	102	86	55	32	26	85	78		
Geographie (STB)																	
Diplom (U) und entsprechende Abschlussprüfungen																	
Magister	m	102	3	1	-	7	5	4	20	17	14	8	4	19	-		
	w	161	1	2	1	10	13	34	25	21	24	10	6	14	-		
	i	263	4	3	1	17	18	38	45	38	38	18	10	33	-		
Diplom (U)	m	699	1	2	6	22	59	99	112	103	100	53	40	102	-		
	w	750	1	2	4	23	67	143	156	125	108	32	21	68	-		
	i	1 449	2	4	10	45	126	242	268	228	208	85	61	170	-		
Prüfungsgruppe zusammen	m	801	4	3	6	29	64	103	132	120	114	61	44	121	-		
	w	911	2	4	5	33	80	177	181	146	132	42	27	82	-		
	i	1 712	6	7	11	62	144	280	313	266	246	103	71	203	-		
Promotionen																	
Promotion (Abschlussprüfung vorausgesetzt)	m	121	48	8	8	1	2	2	4	3	1	-	-	10	34		
	w	72	26	3	-	1	1	4	1	2	-	1	1	6	26		
	i	193	74	11	8	2	3	6	5	5	1	1	1	16	60		
Prüfungsgruppe zusammen	m	121	48	8	8	1	2	2	4	3	1	-	-	10	34		
	w	72	26	3	-	1	1	4	1	2	-	1	1	6	26		
	i	193	74	11	8	2	3	6	5	5	1	1	1	16	60		
Staatliche Lehramtsprüfungen (LA) Grund- und Hauptschulen/Primarstufe																	
LA Grund- und Hauptschulen	m	6	-	2	-	-	3	-	-	-	1	-	-	-	-		
	w	62	5	21	14	5	6	2	3	2	2	-	-	2	-		
	i	68	5	23	14	5	9	2	3	2	3	-	-	2	-		
LA Grundschulen	w	1	-	-	1	-	-	-	-	-	-	-	-	-	-		
	i	1	-	-	1	-	-	-	-	-	-	-	-	-	-		
LA Grundstufe/Primarstufe	w	2	-	-	-	2	-	-	-	-	-	-	-	-	-		
	i	2	-	-	-	2	-	-	-	-	-	-	-	-	-		
Prüfungsgruppe zusammen	m	6	-	2	-	-	3	-	-	-	1	-	-	-	-		
	w	65	5	21	15	7	6	2	3	2	2	-	-	2	-		
	i	71	5	23	15	7	9	2	3	2	3	-	-	2	-		

Prüfungsjahr 2007

3 Bestandene Prüfungen nach Fächergruppen, Studienbereichen, Prüfungsgruppen, Art der Prüfung und Fachsemestern

Fächergruppe Studienbereich Prüfungsgruppe Prüfung	Ge- schl.	Bestan- dene Prüfungen insgesamt	Davon Abschluss im ... Fachsemester														17. oder höher	ohne An- gabe
			6. oder nied- riger	7.	8.	9.	10.	11.	12.	13.	14.	15.	16.					
Stufenübergreifendes LA Sekundarstufe I/Grundschulen bzw. Primarstufe																		
LA Sekundarstufe I /Primarstufe	m	1	-	-	-	-	-	-	-	-	-	-	1	-	-	-		
	w	5	-	-	-	-	-	-	-	1	2	1	-	-	1	-		
	i	6	-	-	-	-	-	-	-	1	2	1	1	-	1	-		
LA Grundschulen/Sekundarstufe I	w	4	-	-	-	3	1	-	-	-	-	-	-	-	-	-		
	i	4	-	-	-	3	1	-	-	-	-	-	-	-	-	-		
Prüfungsgruppe zusammen	m	1	-	-	-	-	-	-	-	-	-	-	1	-	-	-		
	w	9	-	-	-	3	1	-	1	2	1	-	-	1	-	-		
	i	10	-	-	-	3	1	-	1	2	1	1	1	-	1	-		
LA Realschulen/Sekundarstufe I																		
LA Realschulen	m	43	1	4	7	7	12	3	3	2	-	4	-	-	-	-		
	w	84	10	20	19	18	8	2	4	2	-	1	-	-	-	-		
	i	127	11	24	26	25	20	5	7	4	-	5	-	-	-	-		
LA Haupt-, Realschule/Unterstufe und Mittelstufe Gymnasien	m	3	-	1	-	-	1	-	-	-	-	-	1	-	-	-		
	w	15	-	6	2	3	2	-	1	1	-	-	-	-	-	-		
	i	18	-	7	2	3	3	-	1	1	-	-	1	-	-	-		
LA Mittelstufe/Sekundarstufe I	m	16	2	3	-	3	2	1	-	-	-	2	-	3	-	-		
	w	37	1	5	7	7	6	4	4	1	1	1	-	-	-	-		
	i	53	3	8	7	10	8	5	4	1	1	3	-	3	-	-		
Prüfungsgruppe zusammen	m	62	3	8	7	10	15	4	3	2	-	6	1	3	-	-		
	w	136	11	31	28	28	16	6	9	4	1	2	-	-	-	-		
	i	198	14	39	35	38	31	10	12	6	1	8	1	3	-	-		
LA Gymnasien/Sekundarstufe II, allgemeinbildende Schulen																		
LA Gymnasien	m	146	5	1	6	22	21	28	24	11	8	6	6	7	1	-		
	w	195	6	1	10	37	44	38	30	16	4	3	2	3	1	-		
	i	341	11	2	16	59	65	66	54	27	12	9	8	10	2	-		
LA Oberstufe/Sekundarstufe II, allgemeinbildende Schulen	m	53	1	1	2	5	11	6	4	8	3	5	3	4	-	-		
	w	73	-	-	4	11	11	13	13	4	6	3	1	7	-	-		
	i	126	1	1	6	16	22	19	17	12	9	8	4	11	-	-		
Prüfungsgruppe zusammen	m	199	6	2	8	27	32	34	28	19	11	11	9	11	1	-		
	w	268	6	1	14	48	55	51	43	20	10	6	3	10	1	-		
	i	467	12	3	22	75	87	85	71	39	21	17	12	21	2	-		
LA Sonderschulen																		
LA Sonderschulen	m	3	-	-	1	1	-	1	-	-	-	-	-	-	-	-		
	w	4	1	-	1	1	-	-	1	-	-	-	-	-	-	-		
	i	7	1	-	2	2	-	1	1	-	-	-	-	-	-	-		
Prüfungsgruppe zusammen	m	3	-	-	1	1	-	1	-	-	-	-	-	-	-	-		
	w	4	1	-	1	1	-	-	1	-	-	-	-	-	-	-		
	i	7	1	-	2	2	-	1	1	-	-	-	-	-	-	-		
LA Master																		
LA Master	w	8	8	-	-	-	-	-	-	-	-	-	-	-	-	-		
	i	8	8	-	-	-	-	-	-	-	-	-	-	-	-	-		
Prüfungsgruppe zusammen	w	8	8	-	-	-	-	-	-	-	-	-	-	-	-	-		
	i	8	8	-	-	-	-	-	-	-	-	-	-	-	-	-		
Fachhochschulabschluss																		
Diplom (FH)	m	8	-	-	2	1	2	3	-	-	-	-	-	-	-	-		
	w	5	-	-	1	-	1	2	-	1	-	-	-	-	-	-		
	i	13	-	-	3	1	3	5	-	1	-	-	-	-	-	-		
Prüfungsgruppe zusammen	m	8	-	-	2	1	2	3	-	-	-	-	-	-	-	-		
	w	5	-	-	1	-	1	2	-	1	-	-	-	-	-	-		
	i	13	-	-	3	1	3	5	-	1	-	-	-	-	-	-		
Bachelorabschluss																		
Bachelor an U	m	109	57	23	15	9	2	3	-	-	-	-	-	-	-	-		
	w	88	47	23	14	4	-	-	-	-	-	-	-	-	-	-		
	i	197	104	46	29	13	2	3	-	-	-	-	-	-	-	-		
Prüfungsgruppe zusammen	m	109	57	23	15	9	2	3	-	-	-	-	-	-	-	-		
	w	88	47	23	14	4	-	-	-	-	-	-	-	-	-	-		
	i	197	104	46	29	13	2	3	-	-	-	-	-	-	-	-		

Prüfungsjahr 2007

3 Bestandene Prüfungen nach Fächergruppen, Studienbereichen, Prüfungsgruppen, Art der Prüfung und Fachsemestern

Fächergruppe Studienbereich Prüfungsgruppe Prüfung	Ge- schl.	Bestan- dene Prüfungen insgesamt	Davon Abschluss im ... Fachsemester													
			6. oder nied- riger	7.	8.	9.	10.	11.	12.	13.	14.	15.	16.	17. oder höher	ohne An- gabe	
Masterabschluss																
Master an U (Abschlussprüfung vorausgesetzt)	m	6	5	1	-	-	-	-	-	-	-	-	-	-	-	-
	w	3	3	-	-	-	-	-	-	-	-	-	-	-	-	-
	i	9	8	1	-	-	-	-	-	-	-	-	-	-	-	-
Master an FH (Abschlussprüfung vorausgesetzt)	m	11	11	-	-	-	-	-	-	-	-	-	-	-	-	-
	w	6	6	-	-	-	-	-	-	-	-	-	-	-	-	-
	i	17	17	-	-	-	-	-	-	-	-	-	-	-	-	-
Prüfungsgruppe zusammen	m	17	16	1	-	-	-	-	-	-	-	-	-	-	-	-
	w	9	9	-	-	-	-	-	-	-	-	-	-	-	-	-
	i	26	25	1	-	-	-	-	-	-	-	-	-	-	-	-
Studienbereich zusammen	m	1 327	134	47	47	78	120	150	167	144	127	79	54	145	35	
	w	1 575	115	83	78	125	160	242	239	177	146	51	31	101	27	
	i	2 902	249	130	125	203	280	392	406	321	273	130	85	246	62	
Mathematik, Naturwissenschaften zusammen	m	28 962	5 089	1 546	2 244	2 972	3 293	3 541	2 698	2 064	1 317	777	567	1 652	1 202	
	w	18 953	3 240	1 067	1 861	2 378	2 476	2 524	1 639	1 191	683	349	201	661	683	
	i	47 915	8 329	2 613	4 105	5 350	5 769	6 065	4 337	3 255	2 000	1 126	768	2 313	1 885	
Humanmedizin/Gesundheitswissenschaften																
Gesundheitswissenschaften allgemein (STB)																
Diplom (U) und entsprechende Abschlussprüfungen																
Magister	m	3	3	-	-	-	-	-	-	-	-	-	-	-	-	-
	w	14	6	-	3	-	2	-	1	-	1	-	-	1	-	-
	i	17	9	-	3	-	2	-	1	-	1	-	-	1	-	-
Staatsexamen/1.Staatsprüfung	m	10	10	-	-	-	-	-	-	-	-	-	-	-	-	-
	w	29	29	-	-	-	-	-	-	-	-	-	-	-	-	-
	i	39	39	-	-	-	-	-	-	-	-	-	-	-	-	-
Diplom (U)	m	43	-	1	2	5	8	7	8	2	6	1	1	2	-	-
	w	157	2	1	5	22	30	21	29	18	12	5	5	7	-	-
	i	200	2	2	7	27	38	28	37	20	18	6	6	9	-	-
Prüfungsgruppe zusammen	m	56	13	1	2	5	8	7	8	2	6	1	1	2	-	-
	w	200	37	1	8	22	32	21	30	18	13	5	5	8	-	-
	i	256	50	2	10	27	40	28	38	20	19	6	6	10	-	-
Promotionen																
Promotion (Abschlussprüfung vorausgesetzt)	m	16	6	1	1	1	-	-	1	-	-	-	-	-	-	6
	w	16	4	-	2	-	-	-	-	-	-	-	-	-	-	10
	i	32	10	1	3	1	-	-	1	-	-	-	-	-	-	16
Prüfungsgruppe zusammen	m	16	6	1	1	1	-	-	1	-	-	-	-	-	-	6
	w	16	4	-	2	-	-	-	-	-	-	-	-	-	-	10
	i	32	10	1	3	1	-	-	1	-	-	-	-	-	-	16
Staatliche Lehramtsprüfungen (LA) Grund- und Hauptschulen/Primarstufe																
LA Grund- und Hauptschulen	w	1	1	-	-	-	-	-	-	-	-	-	-	-	-	-
	i	1	1	-	-	-	-	-	-	-	-	-	-	-	-	-
Prüfungsgruppe zusammen	w	1	1	-	-	-	-	-	-	-	-	-	-	-	-	-
	i	1	1	-	-	-	-	-	-	-	-	-	-	-	-	-
LA Berufliche Schulen/Sekundarstufe II, berufliche Schulen																
LA Berufliche Schulen	m	20	-	-	1	4	7	2	3	2	-	1	-	-	-	-
	w	104	1	2	11	26	30	17	11	3	1	-	1	1	-	-
	i	124	1	2	12	30	37	19	14	5	1	1	1	1	-	-
Prüfungsgruppe zusammen	m	20	-	-	1	4	7	2	3	2	-	1	-	-	-	-
	w	104	1	2	11	26	30	17	11	3	1	-	1	1	-	-
	i	124	1	2	12	30	37	19	14	5	1	1	1	1	-	-
Fachhochschulabschluss																
Diplom (FH)	m	360	19	21	165	64	49	12	8	11	5	3	-	3	-	-
	w	1 052	56	50	433	218	214	34	26	9	6	-	4	2	-	-
	i	1 412	75	71	598	282	263	46	34	20	11	3	4	5	-	-
Sonstiger FH-Abschluss	m	13	-	-	1	4	4	2	2	-	-	-	-	-	-	-
	w	47	-	1	1	17	5	7	7	6	1	2	-	-	-	-
	i	60	-	1	2	21	9	9	9	6	1	2	-	-	-	-

Prüfungsjahr 2007

3 Bestandene Prüfungen nach Fächergruppen, Studienbereichen, Prüfungsgruppen, Art der Prüfung und Fachsemestern

Fächergruppe Studienbereich Prüfungsgruppe Prüfung	Ge- schl.	Bestan- dene Prüfungen insgesamt	Davon Abschluss im ... Fachsemester													17. oder höher	ohne An- gabe
			6. oder nied- riger	7.	8.	9.	10.	11.	12.	13.	14.	15.	16.				
Prüfungsgruppe zusammen	m	373	19	21	166	68	53	14	10	11	5	3	-	3	-		
	w	1 099	56	51	434	235	219	41	33	15	7	2	4	2	-		
	i	1 472	75	72	600	303	272	55	43	26	12	5	4	5	-		
Bachelorabschluss																	
Bachelor an U	m	54	24	14	11	-	2	1	-	-	1	-	-	1	-		
	w	115	77	17	10	-	7	2	1	-	-	-	-	1	-		
	i	169	101	31	21	-	9	3	1	-	1	-	-	2	-		
Bachelor an FH	m	61	35	4	15	3	2	1	1	-	-	-	-	-	-		
	w	232	133	19	67	12	1	-	-	-	-	-	-	-	-		
	i	293	168	23	82	15	3	1	1	-	-	-	-	-	-		
Prüfungsgruppe zusammen	m	115	59	18	26	3	4	2	1	-	1	-	-	1	-		
	w	347	210	36	77	12	8	2	1	-	-	-	-	1	-		
	i	462	269	54	103	15	12	4	2	-	1	-	-	2	-		
Masterabschluss																	
Master an U (Abschlussprüfung vorausgesetzt)	m	147	131	9	4	1	2	-	-	-	-	-	-	-	-		
	w	132	111	8	6	3	2	2	-	-	-	-	-	-	-		
	i	279	242	17	10	4	4	2	-	-	-	-	-	-	-		
Master an FH (Abschlussprüfung vorausgesetzt)	m	62	51	8	-	1	1	1	-	-	-	-	-	-	-		
	w	66	49	5	3	4	1	-	1	1	-	2	-	-	-		
	i	128	100	13	3	5	2	1	1	1	-	2	-	-	-		
Prüfungsgruppe zusammen	m	209	182	17	4	2	3	1	-	-	-	-	-	-	-		
	w	198	160	13	9	7	3	2	1	1	-	2	-	-	-		
	i	407	342	30	13	9	6	3	1	1	-	2	-	-	-		
Sonstiger Abschluss																	
Abschlusszeugnis/Zertifikat	m	22	22	-	-	-	-	-	-	-	-	-	-	-	-		
	w	39	39	-	-	-	-	-	-	-	-	-	-	-	-		
	i	61	61	-	-	-	-	-	-	-	-	-	-	-	-		
Prüfungsgruppe zusammen	m	22	22	-	-	-	-	-	-	-	-	-	-	-	-		
	w	39	39	-	-	-	-	-	-	-	-	-	-	-	-		
	i	61	61	-	-	-	-	-	-	-	-	-	-	-	-		
Studienbereich zusammen	m	811	301	58	200	83	75	26	23	15	12	5	1	6	6		
	w	2 004	508	103	541	302	292	83	76	37	21	9	10	12	10		
	i	2 815	809	161	741	385	367	109	99	52	33	14	11	18	16		
Humanmedizin (ohne Zahnmedizin) (STB)																	
Diplom (U) und entsprechende Abschlussprüfungen																	
Staatsexamen/1.Staatsprüfung	m	3 883	5	-	1	-	-	2	1 032	1 211	695	340	177	420	-		
	w	5 642	5	1	-	2	2	3	1 464	2 037	981	469	262	416	-		
	i	9 525	10	1	1	2	2	5	2 496	3 248	1 676	809	439	836	-		
Diplom (U)	m	9	-	-	-	1	3	2	1	-	-	1	1	-	-		
	w	40	1	-	3	2	20	9	4	-	1	-	-	-	-		
	i	49	1	-	3	3	23	11	5	-	1	1	1	-	-		
Prüfungsgruppe zusammen	m	3 892	5	-	1	1	3	4	1 033	1 211	695	341	178	420	-		
	w	5 682	6	1	3	4	22	12	1 468	2 037	982	469	262	416	-		
	i	9 574	11	1	4	5	25	16	2 501	3 248	1 677	810	440	836	-		
Promotionen																	
Promotion (Abschlussprüfung vorausgesetzt)	m	2 914	972	20	19	12	22	25	195	285	270	143	65	73	813		
	w	3 194	1 012	14	18	10	35	26	159	284	334	169	57	90	986		
	i	6 108	1 984	34	37	22	57	51	354	569	604	312	122	163	1 799		
Prüfungsgruppe zusammen	m	2 914	972	20	19	12	22	25	195	285	270	143	65	73	813		
	w	3 194	1 012	14	18	10	35	26	159	284	334	169	57	90	986		
	i	6 108	1 984	34	37	22	57	51	354	569	604	312	122	163	1 799		
Bachelorabschluss																	
Bachelor an U	m	3	3	-	-	-	-	-	-	-	-	-	-	-	-		
	w	21	21	-	-	-	-	-	-	-	-	-	-	-	-		
	i	24	24	-	-	-	-	-	-	-	-	-	-	-	-		
Prüfungsgruppe zusammen	m	3	3	-	-	-	-	-	-	-	-	-	-	-	-		
	w	21	21	-	-	-	-	-	-	-	-	-	-	-	-		
	i	24	24	-	-	-	-	-	-	-	-	-	-	-	-		

Prüfungsjahr 2007

3 Bestandene Prüfungen nach Fächergruppen, Studienbereichen, Prüfungsgruppen, Art der Prüfung und Fachsemestern

Fächergruppe Studienbereich Prüfungsgruppe Prüfung	Ge- schl.	Bestan- dene Prüfungen insgesamt	Davon Abschluss im ... Fachsemester													
			6. oder nied- riger	7.	8.	9.	10.	11.	12.	13.	14.	15.	16.	17. oder höher	ohne An- gabe	
Masterabschluss																
Master an U (Abschlussprüfung vorausgesetzt)	m	38	29	2	1	4	2	-	-	-	-	-	-	-	-	-
	w	50	36	3	3	1	1	2	4	-	-	-	-	-	-	-
	i	88	65	5	4	5	3	2	4	-	-	-	-	-	-	-
Prüfungsgruppe zusammen	m	38	29	2	1	4	2	-	-	-	-	-	-	-	-	-
	w	50	36	3	3	1	1	2	4	-	-	-	-	-	-	-
	i	88	65	5	4	5	3	2	4	-	-	-	-	-	-	-
Studienbereich zusammen	m	6 847	1 009	22	21	17	27	29	1 228	1 496	965	484	243	493	813	
	w	8 947	1 075	18	24	15	58	40	1 631	2 321	1 316	638	319	506	986	
	i	15 794	2 084	40	45	32	85	69	2 859	3 817	2 281	1 122	562	999	1 799	
Zahnmedizin (STB)																
Diplom (U) und entsprechende Abschlussprüfungen																
Staatsexamen/1.Staatsprüfung	m	622	2	3	3	2	73	190	130	87	51	24	16	41	-	-
	w	859	-	1	2	6	98	298	173	123	75	34	15	34	-	-
	i	1 481	2	4	5	8	171	488	303	210	126	58	31	75	-	-
Staatsexamen (einphasige Ausbildung)	m	22	-	-	-	-	-	13	6	3	-	-	-	-	-	-
	w	30	-	-	-	-	-	17	10	1	1	1	-	-	-	-
	i	52	-	-	-	-	-	30	16	4	1	1	-	-	-	-
Prüfungsgruppe zusammen	m	644	2	3	3	2	73	203	136	90	51	24	16	41	-	-
	w	889	-	1	2	6	98	315	183	124	76	35	15	34	-	-
	i	1 533	2	4	5	8	171	518	319	214	127	59	31	75	-	-
Promotionen																
Promotion (Abschlussprüfung vorausgesetzt)	m	499	191	7	8	6	20	54	38	21	11	9	5	8	121	
	w	583	208	3	4	2	25	74	41	33	21	7	6	6	153	
	i	1 082	399	10	12	8	45	128	79	54	32	16	11	14	274	
Prüfungsgruppe zusammen	m	499	191	7	8	6	20	54	38	21	11	9	5	8	121	
	w	583	208	3	4	2	25	74	41	33	21	7	6	6	153	
	i	1 082	399	10	12	8	45	128	79	54	32	16	11	14	274	
Studienbereich zusammen	m	1 143	193	10	11	8	93	257	174	111	62	33	21	49	121	
	w	1 472	208	4	6	8	123	389	224	157	97	42	21	40	153	
	i	2 615	401	14	17	16	216	646	398	268	159	75	42	89	274	
Humanmedizin/Gesundheitswissenschaften zusammen		m	8 801	1 503	90	232	108	195	312	1 425	1 622	1 039	522	265	548	940
	w	12 423	1 791	125	571	325	473	512	1 931	2 515	1 434	689	350	558	1 149	
	i	21 224	3 294	215	803	433	668	824	3 356	4 137	2 473	1 211	615	1 106	2 089	
Veterinärmedizin																
Veterinärmedizin (STB)																
Diplom (U) und entsprechende Abschlussprüfungen																
Staatsexamen/1.Staatsprüfung	m	108	-	1	-	-	1	77	19	6	-	1	1	2	-	-
	w	646	1	2	2	1	5	478	102	28	13	1	3	10	-	-
	i	754	1	3	2	1	6	555	121	34	13	2	4	12	-	-
Staatsexamen (einphasige Ausbildung)	m	20	-	-	-	-	-	17	2	1	-	-	-	-	-	-
	w	101	-	-	-	-	1	78	11	6	4	1	-	-	-	-
	i	121	-	-	-	-	1	95	13	7	4	1	-	-	-	-
Prüfungsgruppe zusammen	m	128	-	1	-	-	1	94	21	7	-	1	1	2	-	-
	w	747	1	2	2	1	6	556	113	34	17	2	3	10	-	-
	i	875	1	3	2	1	7	650	134	41	17	3	4	12	-	-
Promotionen																
Promotion (Abschlussprüfung vorausgesetzt)	m	109	57	12	8	1	6	6	4	-	-	1	2	3	9	
	w	410	273	33	16	9	12	6	10	3	5	3	3	8	29	
	i	519	330	45	24	10	18	12	14	3	5	4	5	11	38	
Prüfungsgruppe zusammen	m	109	57	12	8	1	6	6	4	-	-	1	2	3	9	
	w	410	273	33	16	9	12	6	10	3	5	3	3	8	29	
	i	519	330	45	24	10	18	12	14	3	5	4	5	11	38	

Prüfungsjahr 2007

3 Bestandene Prüfungen nach Fächergruppen, Studienbereichen, Prüfungsgruppen, Art der Prüfung und Fachsemestern

Fächergruppe Studienbereich Prüfungsgruppe Prüfung	Ge- schl.	Bestan- dene Prüfungen insgesamt	Davon Abschluss im ... Fachsemester														17. oder höher	ohne An- gabe
			6. oder nied- riger	7.	8.	9.	10.	11.	12.	13.	14.	15.	16.					
Masterabschluss																		
Master an U (Abschlussprüfung vorausgesetzt)	m	6	6	-	-	-	-	-	-	-	-	-	-	-	-	-		
	w	7	7	-	-	-	-	-	-	-	-	-	-	-	-	-		
	i	13	13	-	-	-	-	-	-	-	-	-	-	-	-	-		
Prüfungsgruppe zusammen	m	6	6	-	-	-	-	-	-	-	-	-	-	-	-	-		
	w	7	7	-	-	-	-	-	-	-	-	-	-	-	-	-		
	i	13	13	-	-	-	-	-	-	-	-	-	-	-	-	-		
Studienbereich zusammen	m	243	63	13	8	1	7	100	25	7	-	2	3	5	9			
	w	1 164	281	35	18	10	18	562	123	37	22	5	6	18	29			
	i	1 407	344	48	26	11	25	662	148	44	22	7	9	23	38			
Veterinärmedizin zusammen	m	243	63	13	8	1	7	100	25	7	-	2	3	5	9			
	w	1 164	281	35	18	10	18	562	123	37	22	5	6	18	29			
	i	1 407	344	48	26	11	25	662	148	44	22	7	9	23	38			
Agrar-, Forst- und Ernährungswissenschaften																		
Landespflege, Umweltgestaltung (STB)																		
Diplom (U) und entsprechende Abschlussprüfungen																		
Diplom (U)	m	107	8	-	-	2	14	17	17	6	10	11	7	15	-			
	w	184	9	-	1	4	22	41	38	16	21	9	7	16	-			
	i	291	17	-	1	6	36	58	55	22	31	20	14	31	-			
Diplom I (U-GH)	m	12	-	-	-	7	2	2	1	-	-	-	-	-	-			
	w	28	-	-	1	13	10	1	2	-	-	-	-	1	-			
	i	40	-	-	1	20	12	3	3	-	-	-	-	1	-			
Prüfungsgruppe zusammen	m	119	8	-	-	9	16	19	18	6	10	11	7	15	-			
	w	212	9	-	2	17	32	42	40	16	21	9	7	17	-			
	i	331	17	-	2	26	48	61	58	22	31	20	14	32	-			
Promotionen																		
Promotion (Abschlussprüfung vorausgesetzt)	m	12	-	-	-	-	1	-	-	3	-	-	-	-	8			
	w	21	-	-	1	-	1	-	-	2	-	-	-	-	17			
	i	33	-	-	1	-	2	-	-	5	-	-	-	-	25			
Prüfungsgruppe zusammen	m	12	-	-	-	-	1	-	-	3	-	-	-	-	8			
	w	21	-	-	1	-	1	-	-	2	-	-	-	-	17			
	i	33	-	-	1	-	2	-	-	5	-	-	-	-	25			
LA Berufliche Schulen/Sekundarstufe II, berufliche Schulen																		
LA Berufliche Schulen	m	8	-	-	1	4	2	-	-	1	-	-	-	-	-			
	w	8	-	-	1	1	2	1	1	-	2	-	-	-	-			
	i	16	-	-	2	5	4	1	1	1	2	-	-	-	-			
Prüfungsgruppe zusammen	m	8	-	-	1	4	2	-	-	1	-	-	-	-	-			
	w	8	-	-	1	1	2	1	1	-	2	-	-	-	-			
	i	16	-	-	2	5	4	1	1	1	2	-	-	-	-			
Fachhochschulabschluss																		
Diplom (FH)	m	296	1	4	56	90	61	42	16	10	4	4	2	6	-			
	w	420	2	2	76	125	99	53	26	15	8	3	3	8	-			
	i	716	3	6	132	215	160	95	42	25	12	7	5	14	-			
Prüfungsgruppe zusammen	m	296	1	4	56	90	61	42	16	10	4	4	2	6	-			
	w	420	2	2	76	125	99	53	26	15	8	3	3	8	-			
	i	716	3	6	132	215	160	95	42	25	12	7	5	14	-			
Bachelorabschluss																		
Bachelor an U	m	2	1	-	-	-	-	-	1	-	-	-	-	-	-			
	w	4	3	-	1	-	-	-	-	-	-	-	-	-	-			
	i	6	4	-	1	-	-	-	1	-	-	-	-	-	-			
Bachelor an FH	m	10	10	-	-	-	-	-	-	-	-	-	-	-	-			
	w	9	5	4	-	-	-	-	-	-	-	-	-	-	-			
	i	19	15	4	-	-	-	-	-	-	-	-	-	-	-			
Prüfungsgruppe zusammen	m	12	11	-	-	-	-	-	1	-	-	-	-	-	-			
	w	13	8	4	1	-	-	-	-	-	-	-	-	-	-			
	i	25	19	4	1	-	-	-	1	-	-	-	-	-	-			

Prüfungsjahr 2007

3 Bestandene Prüfungen nach Fächergruppen, Studienbereichen, Prüfungsgruppen, Art der Prüfung und Fachsemestern

Fächergruppe Studienbereich Prüfungsgruppe Prüfung	Geschl.	Bestandene Prüfungen insgesamt	Davon Abschluss im ... Fachsemester													
			6. oder nied- riger	7.	8.	9.	10.	11.	12.	13.	14.	15.	16.	17. oder höher	ohne An- gabe	
Masterabschluss																
Master an U (Abschlussprüfung vorausgesetzt)	m	9	9	-	-	-	-	-	-	-	-	-	-	-	-	-
	w	13	13	-	-	-	-	-	-	-	-	-	-	-	-	-
	i	22	22	-	-	-	-	-	-	-	-	-	-	-	-	-
Master an FH (Abschlussprüfung vorausgesetzt)	m	6	3	1	-	2	-	-	-	-	-	-	-	-	-	-
	w	20	17	1	2	-	-	-	-	-	-	-	-	-	-	-
	i	26	20	2	2	2	-	-	-	-	-	-	-	-	-	-
Prüfungsgruppe zusammen	m	15	12	1	-	2	-	-	-	-	-	-	-	-	-	-
	w	33	30	1	2	-	-	-	-	-	-	-	-	-	-	-
	i	48	42	2	2	2	-	-	-	-	-	-	-	-	-	-
Studienbereich zusammen	m	462	32	5	57	105	80	61	35	20	14	15	9	21	8	
	w	707	49	7	83	143	134	96	67	33	31	12	10	25	17	
	i	1 169	81	12	140	248	214	157	102	53	45	27	19	46	25	
Agrarwissenschaften, Lebensmittel- und Getränketechnologie (STB)																
Diplom (U) und entsprechende Abschlussprüfungen																
Magister	m	13	13	-	-	-	-	-	-	-	-	-	-	-	-	-
	w	7	7	-	-	-	-	-	-	-	-	-	-	-	-	-
	i	20	20	-	-	-	-	-	-	-	-	-	-	-	-	-
Diplom (U)	m	189	7	3	11	19	37	25	18	19	13	11	3	23	-	
	w	280	9	2	15	24	64	43	37	25	13	16	9	23	-	
	i	469	16	5	26	43	101	68	55	44	26	27	12	46	-	
Diplom I (U-GH)	m	31	-	2	2	9	5	5	2	2	-	2	1	1	-	
	w	34	1	-	1	11	7	4	5	2	-	2	1	-	-	
	i	65	1	2	3	20	12	9	7	4	-	4	2	1	-	
Prüfungsgruppe zusammen	m	233	20	5	13	28	42	30	20	21	13	13	4	24	-	
	w	321	17	2	16	35	71	47	42	27	13	18	10	23	-	
	i	554	37	7	29	63	113	77	62	48	26	31	14	47	-	
Promotionen																
Promotion (Abschlussprüfung vorausgesetzt)	m	205	100	14	17	4	4	7	4	10	-	3	1	1	40	
	w	158	66	11	10	7	4	4	2	5	2	-	2	2	43	
	i	363	166	25	27	11	8	11	6	15	2	3	3	3	83	
Prüfungsgruppe zusammen	m	205	100	14	17	4	4	7	4	10	-	3	1	1	40	
	w	158	66	11	10	7	4	4	2	5	2	-	2	2	43	
	i	363	166	25	27	11	8	11	6	15	2	3	3	3	83	
LA Berufliche Schulen/Sekundarstufe II, berufliche Schulen																
LA Berufliche Schulen	m	7	4	-	1	1	-	1	-	-	-	-	-	-	-	
	w	7	3	-	-	-	3	1	-	-	-	-	-	-	-	
	i	14	7	-	1	1	3	2	-	-	-	-	-	-	-	
Prüfungsgruppe zusammen	m	7	4	-	1	1	-	1	-	-	-	-	-	-	-	
	w	7	3	-	-	-	3	1	-	-	-	-	-	-	-	
	i	14	7	-	1	1	3	2	-	-	-	-	-	-	-	
Fachhochschulabschluss																
Diplom (FH)	m	699	12	68	194	210	94	51	35	12	6	5	4	8	-	
	w	466	3	15	127	166	83	34	20	10	4	2	1	1	-	
	i	1 165	15	83	321	376	177	85	55	22	10	7	5	9	-	
Sonstiger FH-Abschluss	m	5	3	1	-	-	-	-	-	-	-	-	-	1	-	
	w	1	1	-	-	-	-	-	-	-	-	-	-	-	-	
	i	6	4	1	-	-	-	-	-	-	-	-	-	1	-	
Prüfungsgruppe zusammen	m	704	15	69	194	210	94	51	35	12	6	5	4	9	-	
	w	467	4	15	127	166	83	34	20	10	4	2	1	1	-	
	i	1 171	19	84	321	376	177	85	55	22	10	7	5	10	-	
Bachelorabschluss																
Bachelor an U	m	220	107	49	27	16	6	1	5	3	4	2	-	-	-	
	w	276	149	58	35	11	13	2	3	1	2	-	1	1	-	
	i	496	256	107	62	27	19	3	8	4	6	2	1	1	-	
Bachelor an FH	m	65	37	23	2	1	-	1	-	1	-	-	-	-	-	
	w	55	38	15	2	-	-	-	-	-	-	-	-	-	-	
	i	120	75	38	4	1	-	1	-	1	-	-	-	-	-	
Prüfungsgruppe zusammen	m	285	144	72	29	17	6	2	5	4	4	2	-	-	-	
	w	331	187	73	37	11	13	2	3	1	2	-	1	1	-	
	i	616	331	145	66	28	19	4	8	5	6	2	1	1	-	

Prüfungsjahr 2007

3 Bestandene Prüfungen nach Fächergruppen, Studienbereichen, Prüfungsgruppen, Art der Prüfung und Fachsemestern

Fächergruppe Studienbereich Prüfungsgruppe Prüfung	Ge- schl.	Bestan- dene Prüfungen insgesamt	Davon Abschluss im ... Fachsemester													
			6. oder nied- riger	7.	8.	9.	10.	11.	12.	13.	14.	15.	16.	17. oder höher	ohne An- gabe	
Masterabschluss																
Master an U (Abschlussprüfung vorausgesetzt)	m	207	190	8	4	1	3	-	-	1	-	-	-	-	-	-
	w	208	189	10	3	1	2	-	1	-	1	-	-	1	-	-
	i	415	379	18	7	2	5	-	1	1	1	-	-	1	-	-
Master an FH (Abschlussprüfung vorausgesetzt)	m	23	20	1	2	-	-	-	-	-	-	-	-	-	-	-
	w	11	7	2	2	-	-	-	-	-	-	-	-	-	-	-
	i	34	27	3	4	-	-	-	-	-	-	-	-	-	-	-
Prüfungsgruppe zusammen	m	230	210	9	6	1	3	-	-	1	-	-	-	-	-	-
	w	219	196	12	5	1	2	-	1	-	1	-	-	1	-	-
	i	449	406	21	11	2	5	-	1	1	1	-	-	1	-	-
Sonstiger Abschluss																
Abschlusszeugnis/Zertifikat	m	17	15	2	-	-	-	-	-	-	-	-	-	-	-	-
	w	28	28	-	-	-	-	-	-	-	-	-	-	-	-	-
	i	45	43	2	-	-	-	-	-	-	-	-	-	-	-	-
Sonstiger Abschluss in Deutschland	m	27	1	5	8	7	3	1	-	-	1	-	-	1	-	-
	w	2	-	-	1	-	-	-	1	-	-	-	-	-	-	-
	i	29	1	5	9	7	3	1	1	-	1	-	-	1	-	-
Prüfungsgruppe zusammen	m	44	16	7	8	7	3	1	-	-	1	-	-	1	-	-
	w	30	28	-	1	-	-	-	1	-	-	-	-	-	-	-
	i	74	44	7	9	7	3	1	1	-	1	-	-	1	-	-
Studienbereich zusammen	m	1 708	509	176	268	268	152	92	64	48	24	23	9	35	40	-
	w	1 533	501	113	196	220	176	88	69	43	22	20	14	28	43	-
	i	3 241	1 010	289	464	488	328	180	133	91	46	43	23	63	83	-
Forstwissenschaft, Holzwirtschaft (STB)																
Diplom (U) und entsprechende Abschlussprüfungen																
Magister	m	9	9	-	-	-	-	-	-	-	-	-	-	-	-	-
	w	3	3	-	-	-	-	-	-	-	-	-	-	-	-	-
	i	12	12	-	-	-	-	-	-	-	-	-	-	-	-	-
Diplom (U)	m	117	1	1	2	8	18	35	21	8	12	5	1	5	-	-
	w	51	-	-	-	6	13	12	11	2	3	2	1	1	-	-
	i	168	1	1	2	14	31	47	32	10	15	7	2	6	-	-
Prüfungsgruppe zusammen	m	126	10	1	2	8	18	35	21	8	12	5	1	5	-	-
	w	54	3	-	-	6	13	12	11	2	3	2	1	1	-	-
	i	180	13	1	2	14	31	47	32	10	15	7	2	6	-	-
Promotionen																
Promotion (Abschlussprüfung vorausgesetzt)	m	59	20	11	3	3	5	3	3	-	-	1	1	-	9	-
	w	18	8	2	3	1	1	-	-	1	-	-	-	-	2	-
	i	77	28	13	6	4	6	3	3	1	-	1	1	-	11	-
Prüfungsgruppe zusammen	m	59	20	11	3	3	5	3	3	-	-	1	1	-	9	-
	w	18	8	2	3	1	1	-	-	1	-	-	-	-	2	-
	i	77	28	13	6	4	6	3	3	1	-	1	1	-	11	-
Fachhochschulabschluss																
Diplom (FH)	m	208	2	-	72	77	23	13	12	1	1	1	5	1	-	-
	w	59	-	-	21	19	7	6	4	1	1	-	-	-	-	-
	i	267	2	-	93	96	30	19	16	2	2	1	5	1	-	-
Staatliche Laufbahnprüfung (VerwFH)	m	24	20	4	-	-	-	-	-	-	-	-	-	-	-	-
	w	10	8	1	-	1	-	-	-	-	-	-	-	-	-	-
	i	34	28	5	-	1	-	-	-	-	-	-	-	-	-	-
Prüfungsgruppe zusammen	m	232	22	4	72	77	23	13	12	1	1	1	5	1	-	-
	w	69	8	1	21	20	7	6	4	1	1	-	-	-	-	-
	i	301	30	5	93	97	30	19	16	2	2	1	5	1	-	-
Bachelorabschluss																
Bachelor an U	m	49	15	6	19	3	3	2	1	-	-	-	-	-	-	-
	w	26	5	4	16	-	-	-	-	1	-	-	-	-	-	-
	i	75	20	10	35	3	3	2	1	1	-	-	-	-	-	-
Bachelor an FH	m	34	23	4	4	-	1	1	1	-	-	-	-	-	-	-
	w	18	8	3	6	1	-	-	-	-	-	-	-	-	-	-
	i	52	31	7	10	1	1	1	1	-	-	-	-	-	-	-
Prüfungsgruppe zusammen	m	83	38	10	23	3	4	3	2	-	-	-	-	-	-	-
	w	44	13	7	22	1	-	-	-	1	-	-	-	-	-	-
	i	127	51	17	45	4	4	3	2	1	-	-	-	-	-	-

Prüfungsjahr 2007

3 Bestandene Prüfungen nach Fächergruppen, Studienbereichen, Prüfungsgruppen, Art der Prüfung und Fachsemestern

Fächergruppe Studienbereich Prüfungsgruppe Prüfung	Ge- schl.	Bestan- dene Prüfungen insgesamt	Davon Abschluss im ... Fachsemester													
			6. oder nied- riger	7.	8.	9.	10.	11.	12.	13.	14.	15.	16.	17. oder höher	ohne An- gabe	
Masterabschluss																
Master an U (Abschlussprüfung vorausgesetzt)	m	89	80	6	1	1	-	1	-	-	-	-	-	-	-	-
	w	70	62	5	2	-	1	-	-	-	-	-	-	-	-	-
	i	159	142	11	3	1	1	1	-	-	-	-	-	-	-	-
Master an FH (Abschlussprüfung vorausgesetzt)	m	8	8	-	-	-	-	-	-	-	-	-	-	-	-	-
	w	1	1	-	-	-	-	-	-	-	-	-	-	-	-	-
	i	9	9	-	-	-	-	-	-	-	-	-	-	-	-	-
Prüfungsgruppe zusammen	m	97	88	6	1	1	-	1	-	-	-	-	-	-	-	-
	w	71	63	5	2	-	1	-	-	-	-	-	-	-	-	-
	i	168	151	11	3	1	1	1	-	-	-	-	-	-	-	-
Studienbereich zusammen	m	597	178	32	101	92	50	55	38	9	13	7	7	6	9	
	w	256	95	15	48	28	22	18	15	5	4	2	1	1	2	
	i	853	273	47	149	120	72	73	53	14	17	9	8	7	11	
Ernährungs- und Haushaltswissenschaften (STB)																
Diplom (U) und entsprechende Abschlussprüfungen																
Diplom (U)	m	27	-	-	-	2	6	8	1	5	1	1	1	2	-	
	w	287	-	-	-	8	56	78	53	42	17	15	5	13	-	
	i	314	-	-	-	10	62	86	54	47	18	16	6	15	-	
Prüfungsgruppe zusammen	m	27	-	-	-	2	6	8	1	5	1	1	1	2	-	
	w	287	-	-	-	8	56	78	53	42	17	15	5	13	-	
	i	314	-	-	-	10	62	86	54	47	18	16	6	15	-	
Promotionen																
Promotion (Abschlussprüfung vorausgesetzt)	m	17	7	3	2	-	1	-	1	1	-	-	-	-	2	
	w	65	23	7	10	3	2	1	2	-	-	1	-	1	15	
	i	82	30	10	12	3	3	1	3	1	-	1	-	1	17	
Prüfungsgruppe zusammen	m	17	7	3	2	-	1	-	1	1	-	-	-	-	2	
	w	65	23	7	10	3	2	1	2	-	-	1	-	1	15	
	i	82	30	10	12	3	3	1	3	1	-	1	-	1	17	
LA Realschulen/Sekundarstufe I																
LA Realschulen	w	10	3	2	1	1	1	-	-	-	1	-	-	1	-	
	i	10	3	2	1	1	1	-	-	-	1	-	-	1	-	
LA Haupt-, Realschule/Unterstufe und Mittelstufe Gymnasien	w	3	-	2	1	-	-	-	-	-	-	-	-	-	-	
	i	3	-	2	1	-	-	-	-	-	-	-	-	-	-	
LA Mittelstufe/Sekundarstufe I	m	3	-	-	-	1	-	-	2	-	-	-	-	-	-	
	w	38	2	1	4	12	8	3	5	-	-	-	1	2	-	
	i	41	2	1	4	13	8	3	7	-	-	-	1	2	-	
Prüfungsgruppe zusammen	m	3	-	-	-	1	-	-	2	-	-	-	-	-	-	
	w	51	5	5	6	13	9	3	5	-	1	-	1	3	-	
	i	54	5	5	6	14	9	3	7	-	1	-	1	3	-	
LA Gymnasien/Sekundarstufe II, allgemeinbildende Schulen																
LA Oberstufe/Sekundarstufe II, allgemeinbildende Schulen	w	2	-	-	-	-	-	2	-	-	-	-	-	-	-	
	i	2	-	-	-	-	-	2	-	-	-	-	-	-	-	
Prüfungsgruppe zusammen	w	2	-	-	-	-	-	2	-	-	-	-	-	-	-	
	i	2	-	-	-	-	-	2	-	-	-	-	-	-	-	
LA Sonderschulen																
LA Sonderschulen	w	1	1	-	-	-	-	-	-	-	-	-	-	-	-	
	i	1	1	-	-	-	-	-	-	-	-	-	-	-	-	
Prüfungsgruppe zusammen	w	1	1	-	-	-	-	-	-	-	-	-	-	-	-	
	i	1	1	-	-	-	-	-	-	-	-	-	-	-	-	
LA Berufliche Schulen/Sekundarstufe II, berufliche Schulen																
LA Berufliche Schulen	m	15	1	2	1	6	1	2	1	-	1	-	-	-	-	
	w	65	10	3	8	12	11	8	3	7	1	-	1	1	-	
	i	80	11	5	9	18	12	10	4	7	2	-	1	1	-	
LA Oberstufe/Sekundarstufe II, berufliche Schulen	w	6	1	-	1	-	-	2	-	-	-	2	-	-	-	
	i	6	1	-	1	-	-	2	-	-	-	2	-	-	-	

Prüfungsjahr 2007

3 Bestandene Prüfungen nach Fächergruppen, Studienbereichen, Prüfungsgruppen, Art der Prüfung und Fachsemestern

Fächergruppe Studienbereich Prüfungsgruppe Prüfung	Ge- schl.	Bestan- dene Prüfungen insgesamt	Davon Abschluss im ... Fachsemester													17. oder höher	ohne An- gabe
			6. oder nied- riger	7.	8.	9.	10.	11.	12.	13.	14.	15.	16.				
Prüfungsgruppe zusammen	m	15	1	2	1	6	1	2	1	-	1	-	-	-	-		
	w	71	11	3	9	12	11	10	3	7	1	2	1	1	-		
	i	86	12	5	10	18	12	12	4	7	2	2	1	1	-		
LA Bachelor																	
LA Bachelor	w	1	1	-	-	-	-	-	-	-	-	-	-	-	-		
	i	1	1	-	-	-	-	-	-	-	-	-	-	-	-		
Prüfungsgruppe zusammen	w	1	1	-	-	-	-	-	-	-	-	-	-	-	-		
	i	1	1	-	-	-	-	-	-	-	-	-	-	-	-		
Fachhochschulabschluss																	
Diplom (FH)	m	82	-	1	15	27	17	10	5	2	1	1	1	2	-		
	w	493	2	1	76	191	91	53	32	17	7	6	3	14	-		
	i	575	2	2	91	218	108	63	37	19	8	7	4	16	-		
Prüfungsgruppe zusammen	m	82	-	1	15	27	17	10	5	2	1	1	1	2	-		
	w	493	2	1	76	191	91	53	32	17	7	6	3	14	-		
	i	575	2	2	91	218	108	63	37	19	8	7	4	16	-		
Bachelorabschluss																	
Bachelor an U	m	19	5	4	8	-	1	-	-	-	-	1	-	-	-		
	w	308	104	105	63	18	11	1	4	1	1	-	-	-	-		
	i	327	109	109	71	18	12	1	4	1	1	1	-	-	-		
Prüfungsgruppe zusammen	m	19	5	4	8	-	1	-	-	-	-	1	-	-	-		
	w	308	104	105	63	18	11	1	4	1	1	-	-	-	-		
	i	327	109	109	71	18	12	1	4	1	1	1	-	-	-		
Masterabschluss																	
Master an U (Abschlussprüfung vorausgesetzt)	m	8	6	-	1	1	-	-	-	-	-	-	-	-	-		
	w	152	137	2	5	4	-	1	1	1	1	-	-	-	-		
	i	160	143	2	6	5	-	1	1	1	1	-	-	-	-		
Master an FH (Abschlussprüfung vorausgesetzt)	m	1	1	-	-	-	-	-	-	-	-	-	-	-	-		
	i	1	1	-	-	-	-	-	-	-	-	-	-	-	-		
Prüfungsgruppe zusammen	m	9	7	-	1	1	-	-	-	-	-	-	-	-	-		
	w	152	137	2	5	4	-	1	1	1	1	-	-	-	-		
	i	161	144	2	6	5	-	1	1	1	1	-	-	-	-		
Studienbereich zusammen	m	172	20	10	27	37	26	20	10	8	3	3	2	4	2		
	w	1 431	284	123	169	249	180	149	100	68	28	24	10	32	15		
	i	1 603	304	133	196	286	206	169	110	76	31	27	12	36	17		
Agrar-, Forst- und Ernährungswissenschaften zusammen	m	2 939	739	223	453	502	308	228	147	85	54	48	27	66	59		
	w	3 927	929	258	496	640	512	351	251	149	85	58	35	86	77		
	i	6 866	1 668	481	949	1 142	820	579	398	234	139	106	62	152	136		
Ingenieurwissenschaften																	
Ingenieurwesen allgemein (STB)																	
Diplom (U) und entsprechende Abschlussprüfungen																	
Diplom (U)	m	259	-	-	3	11	39	62	62	45	14	11	8	4	-		
	w	31	1	1	-	-	6	6	4	6	3	2	1	1	-		
	i	290	1	1	3	11	45	68	66	51	17	13	9	5	-		
Diplom I (U-GH)	m	11	1	-	1	2	2	-	-	-	-	1	1	3	-		
	w	1	-	-	-	-	-	-	-	1	-	-	-	-	-		
	i	12	1	-	1	2	2	-	-	1	-	1	1	3	-		
Prüfungsgruppe zusammen	m	270	1	-	4	13	41	62	62	45	14	12	9	7	-		
	w	32	1	1	-	-	6	6	4	7	3	2	1	1	-		
	i	302	2	1	4	13	47	68	66	52	17	14	10	8	-		
Promotionen																	
Promotion (Abschlussprüfung vorausgesetzt)	m	21	7	1	3	-	3	-	2	-	-	-	-	-	5		
	w	6	5	-	-	-	1	-	-	-	-	-	-	-	-		
	i	27	12	1	3	-	4	-	2	-	-	-	-	-	5		
Prüfungsgruppe zusammen	m	21	7	1	3	-	3	-	2	-	-	-	-	-	5		
	w	6	5	-	-	-	1	-	-	-	-	-	-	-	-		
	i	27	12	1	3	-	4	-	2	-	-	-	-	-	5		

Prüfungsjahr 2007

3 Bestandene Prüfungen nach Fächergruppen, Studienbereichen, Prüfungsgruppen, Art der Prüfung und Fachsemestern

Fächergruppe Studienbereich Prüfungsgruppe Prüfung	Ge- schl.	Bestan- dene Prüfungen insgesamt	Davon Abschluss im ... Fachsemester													
			6. oder nied- riger	7.	8.	9.	10.	11.	12.	13.	14.	15.	16.	17. oder höher	ohne An- gabe	
Staatliche Lehramtsprüfungen (LA) Grund- und Hauptschulen/Primarstufe																
LA Grund- und Hauptschulen	m	2	-	1	-	-	-	-	1	-	-	-	-	-	-	-
	w	5	2	-	-	-	2	1	-	-	-	-	-	-	-	-
	i	7	2	1	-	-	2	1	1	-	-	-	-	-	-	-
Prüfungsgruppe zusammen	m	2	-	1	-	-	-	-	1	-	-	-	-	-	-	-
	w	5	2	-	-	-	2	1	-	-	-	-	-	-	-	-
	i	7	2	1	-	-	2	1	1	-	-	-	-	-	-	-
Stufenübergreifendes LA Sekundarstufe I/Grundschulen bzw. Primarstufe																
LA Sekundarstufe I /Primarstufe	w	4	1	-	-	2	-	-	-	1	-	-	-	-	-	-
	i	4	1	-	-	2	-	-	-	1	-	-	-	-	-	-
LA Grundschulen/Sekundarstufe I	m	6	2	-	3	-	-	-	1	-	-	-	-	-	-	-
	w	1	-	-	-	-	-	1	-	-	-	-	-	-	-	-
	i	7	2	-	3	-	-	1	1	-	-	-	-	-	-	-
Prüfungsgruppe zusammen	m	6	2	-	3	-	-	-	1	-	-	-	-	-	-	-
	w	5	1	-	-	2	-	1	-	1	-	-	-	-	-	-
	i	11	3	-	3	2	-	1	1	1	-	-	-	-	-	-
LA Realschulen/Sekundarstufe I																
LA Realschulen	m	14	5	2	3	1	-	-	-	-	1	1	-	1	-	-
	w	4	2	-	-	1	-	-	-	1	-	-	-	-	-	-
	i	18	7	2	3	2	-	-	-	1	1	1	-	1	-	-
LA Haupt-, Realschule/Unterstufe und Mittelstufe Gymnasien	m	4	1	-	1	1	-	1	-	-	-	-	-	-	-	-
	i	4	1	-	1	1	-	1	-	-	-	-	-	-	-	-
LA Mittelstufe/Sekundarstufe I	m	14	-	2	-	3	3	1	1	-	1	-	1	1	1	1
	w	3	1	-	-	2	-	-	-	-	-	-	-	-	-	-
	i	17	1	2	-	5	3	1	1	-	1	-	1	1	1	1
Prüfungsgruppe zusammen	m	32	6	4	4	5	3	2	1	-	2	1	1	2	1	1
	w	7	3	-	-	3	-	-	-	1	-	-	-	-	-	-
	i	39	9	4	4	8	3	2	1	1	2	1	1	2	1	1
LA Gymnasien/Sekundarstufe II, allgemeinbildende Schulen																
LA Gymnasien	m	7	2	-	-	1	1	1	1	-	1	-	-	-	-	-
	w	4	1	-	-	-	1	-	-	2	-	-	-	-	-	-
	i	11	3	-	-	1	2	1	1	2	1	-	-	-	-	-
LA Oberstufe/Sekundarstufe II, allgemeinbildende Schulen	m	1	-	-	-	-	-	-	-	-	-	1	-	-	-	-
	w	1	-	-	-	-	-	-	1	-	-	-	-	-	-	-
	i	2	-	-	-	-	-	-	1	-	-	1	-	-	-	-
Prüfungsgruppe zusammen	m	8	2	-	-	1	1	1	1	-	1	1	-	-	-	-
	w	5	1	-	-	-	1	-	1	2	-	-	-	-	-	-
	i	13	3	-	-	1	2	1	2	2	1	1	-	-	-	-
LA Sonderschulen																
LA Sonderschulen	m	1	1	-	-	-	-	-	-	-	-	-	-	-	-	-
	w	3	-	-	-	1	1	1	-	-	-	-	-	-	-	-
	i	4	1	-	-	1	1	1	-	-	-	-	-	-	-	-
Prüfungsgruppe zusammen	m	1	1	-	-	-	-	-	-	-	-	-	-	-	-	-
	w	3	-	-	-	1	1	1	-	-	-	-	-	-	-	-
	i	4	1	-	-	1	1	1	-	-	-	-	-	-	-	-
LA Berufliche Schulen/Sekundarstufe II, berufliche Schulen																
LA Berufliche Schulen	m	7	2	-	-	1	2	2	-	-	-	-	-	-	-	-
	w	20	1	-	5	-	4	2	2	2	2	1	-	1	-	-
	i	27	3	-	5	1	6	4	2	2	2	1	-	1	-	-
Prüfungsgruppe zusammen	m	7	2	-	-	1	2	2	-	-	-	-	-	-	-	-
	w	20	1	-	5	-	4	2	2	2	2	1	-	1	-	-
	i	27	3	-	5	1	6	4	2	2	2	1	-	1	-	-
Fachhochschulabschluss																
Diplom (FH)	m	964	20	21	212	249	212	107	61	29	19	5	9	20	-	-
	w	208	1	1	42	76	46	16	9	7	5	1	1	3	-	-
	i	1 172	21	22	254	325	258	123	70	36	24	6	10	23	-	-
Sonstiger FH-Abschluss	m	11	11	-	-	-	-	-	-	-	-	-	-	-	-	-
	w	15	15	-	-	-	-	-	-	-	-	-	-	-	-	-
	i	26	26	-	-	-	-	-	-	-	-	-	-	-	-	-

Prüfungsjahr 2007

3 Bestandene Prüfungen nach Fächergruppen, Studienbereichen, Prüfungsgruppen, Art der Prüfung und Fachsemestern

Fächergruppe Studienbereich Prüfungsgruppe Prüfung	Ge- schl.	Bestan- dene Prüfungen insgesamt	Davon Abschluss im ... Fachsemester													17. oder höher	ohne An- gabe
			6. oder nied- riger	7.	8.	9.	10.	11.	12.	13.	14.	15.	16.				
Prüfungsgruppe zusammen	m	975	31	21	212	249	212	107	61	29	19	5	9	20	-		
	w	223	16	1	42	76	46	16	9	7	5	1	1	3	-		
	i	1 198	47	22	254	325	258	123	70	36	24	6	10	23	-		
Bachelorabschluss																	
Bachelor an U	m	64	15	21	20	1	5	-	-	-	2	-	-	-	-		
	w	17	4	4	8	-	-	1	-	-	-	-	-	-	-		
	i	81	19	25	28	1	5	1	-	-	2	-	-	-	-		
Bachelor an FH	m	146	34	45	35	23	4	2	3	-	-	-	-	-	-		
	w	32	4	13	11	2	2	-	-	-	-	-	-	-	-		
	i	178	38	58	46	25	6	2	3	-	-	-	-	-	-		
Prüfungsgruppe zusammen	m	210	49	66	55	24	9	2	3	-	2	-	-	-	-		
	w	49	8	17	19	2	2	1	-	-	-	-	-	-	-		
	i	259	57	83	74	26	11	3	3	-	2	-	-	-	-		
Masterabschluss																	
Master an U (Abschlussprüfung vorausgesetzt)	m	138	99	20	15	2	2	-	-	-	-	-	-	-	-		
	w	38	31	6	1	-	-	-	-	-	-	-	-	-	-		
	i	176	130	26	16	2	2	-	-	-	-	-	-	-	-		
Master an FH (Abschlussprüfung vorausgesetzt)	m	244	212	18	5	3	3	2	-	-	-	-	-	1	-		
	w	41	32	4	1	1	2	-	-	-	-	-	-	1	-		
	i	285	244	22	6	4	5	2	-	-	-	-	-	2	-		
Prüfungsgruppe zusammen	m	382	311	38	20	5	5	2	-	-	-	-	-	1	-		
	w	79	63	10	2	1	2	-	-	-	-	-	-	1	-		
	i	461	374	48	22	6	7	2	-	-	-	-	-	2	-		
Sonstiger Abschluss																	
Abschlusszeugnis/Zertifikat	m	59	57	1	-	-	1	-	-	-	-	-	-	-	-		
	w	12	12	-	-	-	-	-	-	-	-	-	-	-	-		
	i	71	69	1	-	-	1	-	-	-	-	-	-	-	-		
Prüfungsgruppe zusammen	m	59	57	1	-	-	1	-	-	-	-	-	-	-	-		
	w	12	12	-	-	-	-	-	-	-	-	-	-	-	-		
	i	71	69	1	-	-	1	-	-	-	-	-	-	-	-		
Studienbereich zusammen	m	1 973	469	132	301	298	277	178	132	74	38	19	19	30	6		
	w	446	113	29	68	85	65	28	16	20	10	4	2	6	-		
	i	2 419	582	161	369	383	342	206	148	94	48	23	21	36	6		
Bergbau, Hüttenwesen (STB)																	
Diplom (U) und entsprechende Abschlussprüfungen																	
Diplom (U)	m	63	4	2	4	2	8	6	7	3	6	7	2	12	-		
	w	14	1	1	-	-	1	1	-	6	2	2	-	-	-		
	i	77	5	3	4	2	9	7	7	9	8	9	2	12	-		
Prüfungsgruppe zusammen	m	63	4	2	4	2	8	6	7	3	6	7	2	12	-		
	w	14	1	1	-	-	1	1	-	6	2	2	-	-	-		
	i	77	5	3	4	2	9	7	7	9	8	9	2	12	-		
Promotionen																	
Promotion (Abschlussprüfung vorausgesetzt)	m	63	5	-	-	-	-	-	-	-	-	-	1	-	57		
	w	10	2	-	-	-	-	-	-	-	-	-	-	-	8		
	i	73	7	-	-	-	-	-	-	-	-	-	1	-	65		
Prüfungsgruppe zusammen	m	63	5	-	-	-	-	-	-	-	-	-	1	-	57		
	w	10	2	-	-	-	-	-	-	-	-	-	-	-	8		
	i	73	7	-	-	-	-	-	-	-	-	-	1	-	65		
Fachhochschulabschluss																	
Diplom (FH)	m	14	-	4	2	2	1	3	1	-	-	-	-	1	-		
	w	1	-	-	-	1	-	-	-	-	-	-	-	-	-		
	i	15	-	4	2	3	1	3	1	-	-	-	-	1	-		
Prüfungsgruppe zusammen	m	14	-	4	2	2	1	3	1	-	-	-	-	1	-		
	w	1	-	-	-	1	-	-	-	-	-	-	-	-	-		
	i	15	-	4	2	3	1	3	1	-	-	-	-	1	-		

Prüfungsjahr 2007

3 Bestandene Prüfungen nach Fächergruppen, Studienbereichen, Prüfungsgruppen, Art der Prüfung und Fachsemestern

Fächergruppe Studienbereich Prüfungsgruppe Prüfung	Ge- schl.	Bestan- dene Prüfungen insgesamt	Davon Abschluss im ... Fachsemester													
			6. oder nied- riger	7.	8.	9.	10.	11.	12.	13.	14.	15.	16.	17. oder höher	ohne An- gabe	
Bachelorabschluss																
Bachelor an U	m	6	2	1	2	1	-	-	-	-	-	-	-	-	-	-
	w	1	1	-	-	-	-	-	-	-	-	-	-	-	-	-
	i	7	3	1	2	1	-	-	-	-	-	-	-	-	-	-
Prüfungsgruppe zusammen	m	6	2	1	2	1	-	-	-	-	-	-	-	-	-	-
	w	1	1	-	-	-	-	-	-	-	-	-	-	-	-	-
	i	7	3	1	2	1	-	-	-	-	-	-	-	-	-	-
Masterabschluss																
Master an U (Abschlussprüfung vorausgesetzt)	m	33	28	5	-	-	-	-	-	-	-	-	-	-	-	-
	w	13	10	1	2	-	-	-	-	-	-	-	-	-	-	-
	i	46	38	6	2	-	-	-	-	-	-	-	-	-	-	-
Prüfungsgruppe zusammen	m	33	28	5	-	-	-	-	-	-	-	-	-	-	-	-
	w	13	10	1	2	-	-	-	-	-	-	-	-	-	-	-
	i	46	38	6	2	-	-	-	-	-	-	-	-	-	-	-
Studienbereich zusammen	m	179	39	12	8	5	9	9	8	3	6	7	3	13	57	
	w	39	14	2	2	1	1	1	-	6	2	2	-	-	8	
	i	218	53	14	10	6	10	10	8	9	8	9	3	13	65	
Maschinenbau/Verfahrenstechnik (STB)																
Diplom (U) und entsprechende Abschlussprüfungen																
Magister	m	6	-	-	-	1	1	-	1	1	-	-	-	2	-	
	w	6	-	-	-	-	1	-	1	2	1	1	-	-	-	
	i	12	-	-	-	1	2	-	2	3	1	1	-	2	-	
Diplom (U)	m	3 243	96	28	65	140	358	732	555	439	296	142	133	259	-	
	w	540	23	12	10	34	78	125	108	61	36	22	12	19	-	
	i	3 783	119	40	75	174	436	857	663	500	332	164	145	278	-	
Diplom I (U-GH)	m	104	2	8	12	13	11	13	14	7	6	1	4	13	-	
	w	10	-	-	-	1	1	5	3	-	-	-	-	-	-	
	i	114	2	8	12	14	12	18	17	7	6	1	4	13	-	
Diplom (U)-Lehrer	m	13	5	-	-	4	1	1	1	1	-	-	-	-	-	
	w	1	-	1	-	-	-	-	-	-	-	-	-	-	-	
	i	14	5	1	-	4	1	1	1	1	-	-	-	-	-	
Prüfungsgruppe zusammen	m	3 366	103	36	77	158	371	746	571	448	302	143	137	274	-	
	w	557	23	13	10	35	80	130	112	63	37	23	12	19	-	
	i	3 923	126	49	87	193	451	876	683	511	339	166	149	293	-	
Promotionen																
Promotion (Abschlussprüfung vorausgesetzt)	m	1 040	330	16	23	24	50	41	54	42	35	16	12	26	371	
	w	118	30	2	4	4	6	5	3	3	2	1	2	1	55	
	i	1 158	360	18	27	28	56	46	57	45	37	17	14	27	426	
Prüfungsgruppe zusammen	m	1 040	330	16	23	24	50	41	54	42	35	16	12	26	371	
	w	118	30	2	4	4	6	5	3	3	2	1	2	1	55	
	i	1 158	360	18	27	28	56	46	57	45	37	17	14	27	426	
LA Berufliche Schulen/Sekundarstufe II, berufliche Schulen																
LA Berufliche Schulen	m	56	5	3	10	17	11	3	1	1	2	-	-	2	1	
	w	26	4	1	4	4	5	-	4	4	-	-	-	-	-	
	i	82	9	4	14	21	16	3	5	5	2	-	-	2	1	
LA Oberstufe/Sekundarstufe II, berufliche Schulen	m	20	2	1	2	5	6	-	1	1	-	-	-	2	-	
	w	12	-	-	1	3	4	4	-	-	-	-	-	-	-	
	i	32	2	1	3	8	10	4	1	1	-	-	-	2	-	
Prüfungsgruppe zusammen	m	76	7	4	12	22	17	3	2	2	2	-	-	4	1	
	w	38	4	1	5	7	9	4	4	4	-	-	-	-	-	
	i	114	11	5	17	29	26	7	6	6	2	-	-	4	1	
LA Master																
LA Master	m	5	5	-	-	-	-	-	-	-	-	-	-	-	-	
	w	1	1	-	-	-	-	-	-	-	-	-	-	-	-	
	i	6	6	-	-	-	-	-	-	-	-	-	-	-	-	
Prüfungsgruppe zusammen	m	5	5	-	-	-	-	-	-	-	-	-	-	-	-	
	w	1	1	-	-	-	-	-	-	-	-	-	-	-	-	
	i	6	6	-	-	-	-	-	-	-	-	-	-	-	-	

Prüfungsjahr 2007

3 Bestandene Prüfungen nach Fächergruppen, Studienbereichen, Prüfungsgruppen, Art der Prüfung und Fachsemestern

Fächergruppe Studienbereich Prüfungsgruppe Prüfung	Ge- schl.	Bestan- dene Prüfungen insgesamt	Davon Abschluss im ... Fachsemester													17. oder höher	ohne An- gabe
			6. oder nied- riger	7.	8.	9.	10.	11.	12.	13.	14.	15.	16.				
Fachhochschulabschluss																	
Diplom (FH)	m	7 994	96	264	1 817	2 379	1 532	834	441	200	142	77	63	149	-		
	w	1 945	12	46	432	674	369	187	84	51	20	25	7	38	-		
	i	9 939	108	310	2 249	3 053	1 901	1 021	525	251	162	102	70	187	-		
Sonstiger FH-Abschluss	m	11	-	-	6	1	3	1	-	-	-	-	-	-	-		
	w	1	-	-	1	-	-	-	-	-	-	-	-	-	-		
	i	12	-	-	7	1	3	1	-	-	-	-	-	-	-		
Prüfungsgruppe zusammen	m	8 005	96	264	1 823	2 380	1 535	835	441	200	142	77	63	149	-		
	w	1 946	12	46	433	674	369	187	84	51	20	25	7	38	-		
	i	9 951	108	310	2 256	3 054	1 904	1 022	525	251	162	102	70	187	-		
Bachelorabschluss																	
Bachelor an U	m	166	44	37	25	18	16	9	4	3	9	-	1	-	-		
	w	73	33	10	13	15	-	2	-	-	-	-	-	-	-		
	i	239	77	47	38	33	16	11	4	3	9	-	1	-	-		
Bachelor an FH	m	465	239	92	63	44	21	1	2	-	1	1	-	1	-		
	w	255	117	65	39	19	7	6	2	-	-	-	-	-	-		
	i	720	356	157	102	63	28	7	4	-	1	1	-	1	-		
Prüfungsgruppe zusammen	m	631	283	129	88	62	37	10	6	3	10	1	1	1	-		
	w	328	150	75	52	34	7	8	2	-	-	-	-	-	-		
	i	959	433	204	140	96	44	18	8	3	10	1	1	1	-		
Masterabschluss																	
Master an U (Abschlussprüfung vorausgesetzt)	m	272	205	34	20	9	3	1	-	-	-	-	-	-	-		
	w	107	89	10	3	4	1	-	-	-	-	-	-	-	-		
	i	379	294	44	23	13	4	1	-	-	-	-	-	-	-		
Master an FH (ohne vorausgesetzte Abschlussprüfung)	m	13	-	-	-	1	3	6	3	-	-	-	-	-	-		
	w	8	-	-	-	1	4	2	1	-	-	-	-	-	-		
	i	21	-	-	-	2	7	8	4	-	-	-	-	-	-		
Master an FH (Abschlussprüfung vorausgesetzt)	m	557	497	29	11	5	5	6	1	1	2	-	-	-	-		
	w	148	130	8	8	2	-	-	-	-	-	-	-	-	-		
	i	705	627	37	19	7	5	6	1	1	2	-	-	-	-		
Prüfungsgruppe zusammen	m	842	702	63	31	15	11	13	4	1	2	-	-	-	-		
	w	263	219	18	11	7	5	2	1	-	-	-	-	-	-		
	i	1 105	921	81	42	22	16	15	5	1	2	-	-	-	-		
Sonstiger Abschluss																	
Abschlusszeugnis/Zertifikat	m	4	4	-	-	-	-	-	-	-	-	-	-	-	-		
	w	4	3	1	-	-	-	-	-	-	-	-	-	-	-		
	i	8	7	1	-	-	-	-	-	-	-	-	-	-	-		
Prüfungsgruppe zusammen	m	4	4	-	-	-	-	-	-	-	-	-	-	-	-		
	w	4	3	1	-	-	-	-	-	-	-	-	-	-	-		
	i	8	7	1	-	-	-	-	-	-	-	-	-	-	-		
Studienbereich zusammen	m	13 969	1 530	512	2 054	2 661	2 021	1 648	1 078	696	493	237	213	454	372		
	w	3 255	442	156	515	761	476	336	206	121	59	49	21	58	55		
	i	17 224	1 972	668	2 569	3 422	2 497	1 984	1 284	817	552	286	234	512	427		
Elektrotechnik (STB)																	
Diplom (U) und entsprechende Abschlussprüfungen																	
Diplom (U)	m	1 803	53	10	59	74	217	384	362	236	169	77	44	118	-		
	w	187	6	1	5	5	17	49	42	24	18	10	4	6	-		
	i	1 990	59	11	64	79	234	433	404	260	187	87	48	124	-		
Diplom I (U-GH)	m	83	1	-	12	15	8	4	7	3	2	5	1	25	-		
	w	7	1	-	-	2	1	-	-	-	-	1	-	2	-		
	i	90	2	-	12	17	9	4	7	3	2	6	1	27	-		
Diplom (U)-Lehrer	m	3	1	-	2	-	-	-	-	-	-	-	-	-	-		
	w	2	-	2	-	-	-	-	-	-	-	-	-	-	-		
	i	5	1	2	2	-	-	-	-	-	-	-	-	-	-		
Prüfungsgruppe zusammen	m	1 889	55	10	73	89	225	388	369	239	171	82	45	143	-		
	w	196	7	3	5	7	18	49	42	24	18	11	4	8	-		
	i	2 085	62	13	78	96	243	437	411	263	189	93	49	151	-		

Prüfungsjahr 2007

3 Bestandene Prüfungen nach Fächergruppen, Studienbereichen, Prüfungsgruppen, Art der Prüfung und Fachsemestern

Fächergruppe Studienbereich Prüfungsgruppe Prüfung	Ge- schl.	Bestan- dene Prüfungen insgesamt	Davon Abschluss im ... Fachsemester													17. oder höher	ohne An- gabe
			6. oder nied- riger	7.	8.	9.	10.	11.	12.	13.	14.	15.	16.				
Promotionen																	
Promotion (Abschlussprüfung vorausgesetzt)	m	497	128	12	8	11	26	19	8	15	3	2	2	9	254		
	w	39	14	3	2	1	4	1	-	2	-	-	-	1	11		
	i	536	142	15	10	12	30	20	8	17	3	2	2	10	265		
Prüfungsgruppe zusammen	m	497	128	12	8	11	26	19	8	15	3	2	2	9	254		
	w	39	14	3	2	1	4	1	-	2	-	-	-	1	11		
	i	536	142	15	10	12	30	20	8	17	3	2	2	10	265		
LA Berufliche Schulen/Sekundarstufe II, berufliche Schulen																	
LA Berufliche Schulen	m	39	2	3	5	9	11	1	2	4	-	-	-	2	-		
	w	7	1	1	2	-	-	3	-	-	-	-	-	-	-		
	i	46	3	4	7	9	11	4	2	4	-	-	-	2	-		
LA Oberstufe/Sekundarstufe II, berufliche Schulen	m	18	10	-	-	1	2	1	3	1	-	-	-	-	-		
	w	3	2	-	-	1	-	-	-	-	-	-	-	-	-		
	i	21	12	-	-	2	2	1	3	1	-	-	-	-	-		
Prüfungsgruppe zusammen	m	57	12	3	5	10	13	2	5	5	-	-	-	2	-		
	w	10	3	1	2	1	-	3	-	-	-	-	-	-	-		
	i	67	15	4	7	11	13	5	5	5	-	-	-	2	-		
LA Master																	
LA Master	m	6	6	-	-	-	-	-	-	-	-	-	-	-	-		
	i	6	6	-	-	-	-	-	-	-	-	-	-	-	-		
Prüfungsgruppe zusammen	m	6	6	-	-	-	-	-	-	-	-	-	-	-	-		
	i	6	6	-	-	-	-	-	-	-	-	-	-	-	-		
Fachhochschulabschluss																	
Diplom (FH)	m	4 402	47	143	1 142	1 202	733	484	274	145	80	48	27	77	-		
	w	298	13	11	64	93	50	38	15	9	2	1	-	2	-		
	i	4 700	60	154	1 206	1 295	783	522	289	154	82	49	27	79	-		
Sonstiger FH-Abschluss	m	19	-	-	16	1	-	1	1	-	-	-	-	-	-		
	i	19	-	-	16	1	-	1	1	-	-	-	-	-	-		
Prüfungsgruppe zusammen	m	4 421	47	143	1 158	1 203	733	485	275	145	80	48	27	77	-		
	w	298	13	11	64	93	50	38	15	9	2	1	-	2	-		
	i	4 719	60	154	1 222	1 296	783	523	290	154	82	49	27	79	-		
Bachelorabschluss																	
Bachelor an U	m	248	34	42	43	32	45	14	20	8	5	3	-	2	-		
	w	51	6	9	12	6	13	-	1	2	1	1	-	-	-		
	i	299	40	51	55	38	58	14	21	10	6	4	-	2	-		
Bachelor an FH	m	310	62	106	48	37	29	13	10	1	1	3	-	-	-		
	w	28	7	11	3	5	-	1	1	-	-	-	-	-	-		
	i	338	69	117	51	42	29	14	11	1	1	3	-	-	-		
Prüfungsgruppe zusammen	m	558	96	148	91	69	74	27	30	9	6	6	-	2	-		
	w	79	13	20	15	11	13	1	2	2	1	1	-	-	-		
	i	637	109	168	106	80	87	28	32	11	7	7	-	2	-		
Masterabschluss																	
Master an U (ohne vorausgesetzte Abschlussprüfung)	m	72	-	-	-	2	1	12	10	9	11	12	11	4	-		
	w	11	-	-	-	-	1	2	3	3	-	1	-	1	-		
	i	83	-	-	-	2	2	14	13	12	11	13	11	5	-		
Master an U (Abschlussprüfung vorausgesetzt)	m	522	409	67	24	9	5	5	-	3	-	-	-	-	-		
	w	116	92	17	5	2	-	-	-	-	-	-	-	-	-		
	i	638	501	84	29	11	5	5	-	3	-	-	-	-	-		
Master an FH (Abschlussprüfung vorausgesetzt)	m	408	349	30	15	10	2	-	1	-	-	1	-	-	-		
	w	68	62	3	3	-	-	-	-	-	-	-	-	-	-		
	i	476	411	33	18	10	2	-	1	-	-	1	-	-	-		
Prüfungsgruppe zusammen	m	1 002	758	97	39	21	8	17	11	12	11	13	11	4	-		
	w	195	154	20	8	2	1	2	3	3	-	1	-	1	-		
	i	1 197	912	117	47	23	9	19	14	15	11	14	11	5	-		
Studienbereich zusammen	m	8 430	1 102	413	1 374	1 403	1 079	938	698	425	271	151	85	237	254		
	w	817	204	58	96	115	86	94	62	40	21	14	4	12	11		
	i	9 247	1 306	471	1 470	1 518	1 165	1 032	760	465	292	165	89	249	265		

Prüfungsjahr 2007

3 Bestandene Prüfungen nach Fächergruppen, Studienbereichen, Prüfungsgruppen, Art der Prüfung und Fachsemestern

Fächergruppe Studienbereich Prüfungsgruppe Prüfung	Ge- schl.	Bestan- dene Prüfungen insgesamt	Davon Abschluss im ... Fachsemester													
			6. oder nied- riger	7.	8.	9.	10.	11.	12.	13.	14.	15.	16.	17. oder höher	ohne An- gabe	
Verkehrstechnik, Nautik (STB)																
Diplom (U) und entsprechende Abschlussprüfungen																
Diplom (U)	m	387	1	37	24	19	40	75	74	58	30	17	5	7	-	
	w	43	-	5	1	3	5	10	8	5	4	2	-	-	-	
	i	430	1	42	25	22	45	85	82	63	34	19	5	7	-	
Prüfungsgruppe zusammen	m	387	1	37	24	19	40	75	74	58	30	17	5	7	-	
	w	43	-	5	1	3	5	10	8	5	4	2	-	-	-	
	i	430	1	42	25	22	45	85	82	63	34	19	5	7	-	
Promotionen																
Promotion (Abschlussprüfung vorausgesetzt)	m	55	2	2	1	1	9	8	7	2	-	2	1	-	20	
	w	3	1	-	-	-	-	2	-	-	-	-	-	-	-	
	i	58	3	2	1	1	9	10	7	2	-	2	1	-	20	
Prüfungsgruppe zusammen	m	55	2	2	1	1	9	8	7	2	-	2	1	-	20	
	w	3	1	-	-	-	-	2	-	-	-	-	-	-	-	
	i	58	3	2	1	1	9	10	7	2	-	2	1	-	20	
Fachhochschulabschluss																
Diplom (FH)	m	1 509	20	54	328	426	260	159	105	53	35	17	13	39	-	
	w	109	3	7	27	31	20	9	5	2	1	3	-	1	-	
	i	1 618	23	61	355	457	280	168	110	55	36	20	13	40	-	
Prüfungsgruppe zusammen	m	1 509	20	54	328	426	260	159	105	53	35	17	13	39	-	
	w	109	3	7	27	31	20	9	5	2	1	3	-	1	-	
	i	1 618	23	61	355	457	280	168	110	55	36	20	13	40	-	
Bachelorabschluss																
Bachelor an FH	m	23	22	1	-	-	-	-	-	-	-	-	-	-	-	
	w	2	2	-	-	-	-	-	-	-	-	-	-	-	-	
	i	25	24	1	-	-	-	-	-	-	-	-	-	-	-	
Prüfungsgruppe zusammen	m	23	22	1	-	-	-	-	-	-	-	-	-	-	-	
	w	2	2	-	-	-	-	-	-	-	-	-	-	-	-	
	i	25	24	1	-	-	-	-	-	-	-	-	-	-	-	
Masterabschluss																
Master an U (Abschlussprüfung vorausgesetzt)	m	11	6	2	-	1	2	-	-	-	-	-	-	-	-	
	w	2	2	-	-	-	-	-	-	-	-	-	-	-	-	
	i	13	8	2	-	1	2	-	-	-	-	-	-	-	-	
Master an FH (Abschlussprüfung vorausgesetzt)	m	75	70	5	-	-	-	-	-	-	-	-	-	-	-	
	w	9	8	1	-	-	-	-	-	-	-	-	-	-	-	
	i	84	78	6	-	-	-	-	-	-	-	-	-	-	-	
Prüfungsgruppe zusammen	m	86	76	7	-	1	2	-	-	-	-	-	-	-	-	
	w	11	10	1	-	-	-	-	-	-	-	-	-	-	-	
	i	97	86	8	-	1	2	-	-	-	-	-	-	-	-	
Studienbereich zusammen	m	2 060	121	101	353	447	311	242	186	113	65	36	19	46	20	
	w	168	16	13	28	34	25	21	13	7	5	5	-	1	-	
	i	2 228	137	114	381	481	336	263	199	120	70	41	19	47	20	
Architektur, Innenarchitektur (STB)																
Diplom (U) und entsprechende Abschlussprüfungen																
Diplom (U)	m	882	15	4	13	41	67	153	164	148	110	50	27	90	-	
	w	1 021	11	2	12	46	129	196	249	150	102	44	25	55	-	
	i	1 903	26	6	25	87	196	349	413	298	212	94	52	145	-	
Diplom I (U-GH)	m	61	-	-	1	15	19	11	4	3	1	1	1	5	-	
	w	76	-	-	-	27	22	16	3	3	1	-	2	2	-	
	i	137	-	-	1	42	41	27	7	6	2	1	3	7	-	
Prüfungsgruppe zusammen	m	943	15	4	14	56	86	164	168	151	111	51	28	95	-	
	w	1 097	11	2	12	73	151	212	252	153	103	44	27	57	-	
	i	2 040	26	6	26	129	237	376	420	304	214	95	55	152	-	
Promotionen																
Promotion (Abschlussprüfung vorausgesetzt)	m	40	6	-	2	1	3	-	2	3	-	-	-	-	23	
	w	25	2	-	2	-	2	1	-	1	-	-	-	2	15	
	i	65	8	-	4	1	5	1	2	4	-	-	-	2	38	
Prüfungsgruppe zusammen	m	40	6	-	2	1	3	-	2	3	-	-	-	-	23	
	w	25	2	-	2	-	2	1	-	1	-	-	-	2	15	
	i	65	8	-	4	1	5	1	2	4	-	-	-	2	38	

Prüfungsjahr 2007

3 Bestandene Prüfungen nach Fächergruppen, Studienbereichen, Prüfungsgruppen, Art der Prüfung und Fachsemestern

Fächergruppe Studienbereich Prüfungsgruppe Prüfung	Ge- schl.	Bestan- dene Prüfungen insgesamt	Davon Abschluss im ... Fachsemester														17. oder höher	ohne An- gabe
			6. oder nied- riger	7.	8.	9.	10.	11.	12.	13.	14.	15.	16.					
LA Berufliche Schulen/Sekundarstufe II, berufliche Schulen																		
LA Berufliche Schulen	m	15	2	1	1	5	5	1	-	-	-	-	-	-	-	-		
	w	7	-	1	1	1	4	-	-	-	-	-	-	-	-	-		
	i	22	2	2	2	6	9	1	-	-	-	-	-	-	-	-		
Prüfungsgruppe zusammen	m	15	2	1	1	5	5	1	-	-	-	-	-	-	-	-		
	w	7	-	1	1	1	4	-	-	-	-	-	-	-	-	-		
	i	22	2	2	2	6	9	1	-	-	-	-	-	-	-	-		
Künstlerischer Abschluss																		
Diplom (KH)	m	48	1	3	-	7	7	9	3	8	2	2	-	6	-	-		
	w	43	1	2	1	7	4	11	6	4	1	2	-	4	-	-		
	i	91	2	5	1	14	11	20	9	12	3	4	-	10	-	-		
Prüfungsgruppe zusammen	m	48	1	3	-	7	7	9	3	8	2	2	-	6	-	-		
	w	43	1	2	1	7	4	11	6	4	1	2	-	4	-	-		
	i	91	2	5	1	14	11	20	9	12	3	4	-	10	-	-		
Fachhochschulabschluss																		
Diplom (FH)	m	1 441	3	15	214	293	281	186	130	76	50	49	37	107	-	-		
	w	1 795	4	16	256	438	421	278	152	66	61	29	14	60	-	-		
	i	3 236	7	31	470	731	702	464	282	142	111	78	51	167	-	-		
Sonstiger FH-Abschluss	m	2	2	-	-	-	-	-	-	-	-	-	-	-	-	-		
	w	1	1	-	-	-	-	-	-	-	-	-	-	-	-	-		
	i	3	3	-	-	-	-	-	-	-	-	-	-	-	-	-		
Prüfungsgruppe zusammen	m	1 443	5	15	214	293	281	186	130	76	50	49	37	107	-	-		
	w	1 796	5	16	256	438	421	278	152	66	61	29	14	60	-	-		
	i	3 239	10	31	470	731	702	464	282	142	111	78	51	167	-	-		
Bachelorabschluss																		
Bachelor an U	m	10	6	-	4	-	-	-	-	-	-	-	-	-	-	-		
	w	16	2	-	14	-	-	-	-	-	-	-	-	-	-	-		
	i	26	8	-	18	-	-	-	-	-	-	-	-	-	-	-		
Bachelor an FH	m	184	119	16	28	8	8	3	1	1	-	-	-	-	-	-		
	w	180	121	22	24	10	2	-	-	-	-	-	-	1	-	-		
	i	364	240	38	52	18	10	3	1	1	-	-	-	1	-	-		
Prüfungsgruppe zusammen	m	194	125	16	32	8	8	3	1	1	-	-	-	-	-	-		
	w	196	123	22	38	10	2	-	-	-	-	-	-	1	-	-		
	i	390	248	38	70	18	10	3	1	1	-	-	-	1	-	-		
Masterabschluss																		
Master an U (Abschlussprüfung vorausgesetzt)	m	46	44	2	-	-	-	-	-	-	-	-	-	-	-	-		
	w	72	72	-	-	-	-	-	-	-	-	-	-	-	-	-		
	i	118	116	2	-	-	-	-	-	-	-	-	-	-	-	-		
Master an KH (Abschlussprüfung vorausgesetzt)	m	1	1	-	-	-	-	-	-	-	-	-	-	-	-	-		
	w	1	1	-	-	-	-	-	-	-	-	-	-	-	-	-		
	i	2	2	-	-	-	-	-	-	-	-	-	-	-	-	-		
Master an FH (Abschlussprüfung vorausgesetzt)	m	118	109	4	4	-	-	-	-	-	-	1	-	-	-	-		
	w	84	79	4	1	-	-	-	-	-	-	-	-	-	-	-		
	i	202	188	8	5	-	-	-	-	-	-	1	-	-	-	-		
Prüfungsgruppe zusammen	m	165	154	6	4	-	-	-	-	-	-	1	-	-	-	-		
	w	157	152	4	1	-	-	-	-	-	-	-	-	-	-	-		
	i	322	306	10	5	-	-	-	-	-	-	1	-	-	-	-		
Sonstiger Abschluss																		
Abschlusszeugnis/Zertifikat	m	3	3	-	-	-	-	-	-	-	-	-	-	-	-	-		
	w	8	5	1	1	-	-	-	-	1	-	-	-	-	-	-		
	i	11	8	1	1	-	-	-	-	1	-	-	-	-	-	-		
Prüfungsgruppe zusammen	m	3	3	-	-	-	-	-	-	-	-	-	-	-	-	-		
	w	8	5	1	1	-	-	-	-	1	-	-	-	-	-	-		
	i	11	8	1	1	-	-	-	-	1	-	-	-	-	-	-		
Studienbereich zusammen	m	2 851	311	45	267	370	390	363	304	239	163	103	65	208	23	-		
	w	3 329	299	48	312	529	584	502	410	225	165	75	41	124	15	-		
	i	6 180	610	93	579	899	974	865	714	464	328	178	106	332	38	-		

Prüfungsjahr 2007

3 Bestandene Prüfungen nach Fächergruppen, Studienbereichen, Prüfungsgruppen, Art der Prüfung und Fachsemestern

Fächergruppe Studienbereich Prüfungsgruppe Prüfung	Ge- schl.	Bestan- dene Prüfungen insgesamt	Davon Abschluss im ... Fachsemester													17. oder höher	ohne An- gabe
			6. oder nied- riger	7.	8.	9.	10.	11.	12.	13.	14.	15.	16.				
Raumplanung (STB)																	
Diplom (U) und entsprechende Abschlussprüfungen																	
Diplom (U)	m	254	21	8	6	10	20	33	33	33	29	16	11	34	-		
	w	204	15	10	8	6	16	31	34	31	27	8	6	12	-		
	i	458	36	18	14	16	36	64	67	64	56	24	17	46	-		
Diplom I (U-GH)	m	17	-	1	-	4	8	3	-	1	-	-	-	-	-		
	w	13	-	-	-	7	5	-	-	-	-	-	-	1	-		
	i	30	-	1	-	11	13	3	-	1	-	-	-	1	-		
Prüfungsgruppe zusammen	m	271	21	9	6	14	28	36	33	34	29	16	11	34	-		
	w	217	15	10	8	13	21	31	34	31	27	8	6	13	-		
	i	488	36	19	14	27	49	67	67	65	56	24	17	47	-		
Promotionen																	
Promotion (Abschlussprüfung vorausgesetzt)	m	35	-	-	-	-	1	-	1	1	-	-	-	-	32		
	w	19	-	-	-	-	-	-	-	3	-	-	-	-	16		
	i	54	-	-	-	-	1	-	1	4	-	-	-	-	48		
Prüfungsgruppe zusammen	m	35	-	-	-	-	1	-	1	1	-	-	-	-	32		
	w	19	-	-	-	-	-	-	-	3	-	-	-	-	16		
	i	54	-	-	-	-	1	-	1	4	-	-	-	-	48		
Fachhochschulabschluss																	
Diplom (FH)	m	63	-	1	1	26	21	5	7	2	-	-	-	-	-		
	w	58	-	-	2	25	21	6	2	1	1	-	-	-	-		
	i	121	-	1	3	51	42	11	9	3	1	-	-	-	-		
Prüfungsgruppe zusammen	m	63	-	1	1	26	21	5	7	2	-	-	-	-	-		
	w	58	-	-	2	25	21	6	2	1	1	-	-	-	-		
	i	121	-	1	3	51	42	11	9	3	1	-	-	-	-		
Bachelorabschluss																	
Bachelor an U	m	36	8	8	3	9	3	1	-	1	2	1	-	-	-		
	w	33	12	8	5	5	2	-	-	1	-	-	-	-	-		
	i	69	20	16	8	14	5	1	-	2	2	1	-	-	-		
Prüfungsgruppe zusammen	m	36	8	8	3	9	3	1	-	1	2	1	-	-	-		
	w	33	12	8	5	5	2	-	-	1	-	-	-	-	-		
	i	69	20	16	8	14	5	1	-	2	2	1	-	-	-		
Masterabschluss																	
Master an U (Abschlussprüfung vorausgesetzt)	m	74	56	11	3	2	1	1	-	-	-	-	-	-	-		
	w	42	32	2	6	1	1	-	-	-	-	-	-	-	-		
	i	116	88	13	9	3	2	1	-	-	-	-	-	-	-		
Master an FH (Abschlussprüfung vorausgesetzt)	m	7	6	-	-	1	-	-	-	-	-	-	-	-	-		
	w	7	6	1	-	-	-	-	-	-	-	-	-	-	-		
	i	14	12	1	-	1	-	-	-	-	-	-	-	-	-		
Prüfungsgruppe zusammen	m	81	62	11	3	3	1	1	-	-	-	-	-	-	-		
	w	49	38	3	6	1	1	-	-	-	-	-	-	-	-		
	i	130	100	14	9	4	2	1	-	-	-	-	-	-	-		
Sonstiger Abschluss																	
Abschlusszeugnis/Zertifikat	m	13	13	-	-	-	-	-	-	-	-	-	-	-	-		
	w	10	10	-	-	-	-	-	-	-	-	-	-	-	-		
	i	23	23	-	-	-	-	-	-	-	-	-	-	-	-		
Prüfungsgruppe zusammen	m	13	13	-	-	-	-	-	-	-	-	-	-	-	-		
	w	10	10	-	-	-	-	-	-	-	-	-	-	-	-		
	i	23	23	-	-	-	-	-	-	-	-	-	-	-	-		
Studienbereich zusammen	m	499	104	29	13	52	54	43	41	38	31	17	11	34	32		
	w	386	75	21	21	44	45	37	36	36	28	8	6	13	16		
	i	885	179	50	34	96	99	80	77	74	59	25	17	47	48		
Bauingenieurwesen (STB)																	
Diplom (U) und entsprechende Abschlussprüfungen																	
Diplom (U)	m	763	51	10	15	39	82	92	75	73	75	29	28	194	-		
	w	283	20	4	4	18	26	32	40	30	31	14	12	52	-		
	i	1 046	71	14	19	57	108	124	115	103	106	43	40	246	-		
Diplom I (U-GH)	m	79	-	-	3	4	8	12	7	2	5	3	4	31	-		
	w	25	-	-	-	2	1	3	1	2	1	4	1	10	-		
	i	104	-	-	3	6	9	15	8	4	6	7	5	41	-		

Prüfungsjahr 2007

3 Bestandene Prüfungen nach Fächergruppen, Studienbereichen, Prüfungsgruppen, Art der Prüfung und Fachsemestern

Fächergruppe Studienbereich Prüfungsgruppe Prüfung	Ge- schl.	Bestan- dene Prüfungen insgesamt	Davon Abschluss im ... Fachsemester													17. oder höher	ohne An- gabe
			6. oder nied- riger	7.	8.	9.	10.	11.	12.	13.	14.	15.	16.				
Diplom (U)-Lehrer	m	15	-	6	2	3	1	1	1	-	-	-	-	1	-		
	w	5	-	-	1	1	-	1	1	1	-	-	-	-	-		
	i	20	-	6	3	4	1	2	2	1	-	-	-	1	-		
Prüfungsgruppe zusammen	m	857	51	16	20	46	91	105	83	75	80	32	32	226	-		
	w	313	20	4	5	21	27	36	42	33	32	18	13	62	-		
	i	1 170	71	20	25	67	118	141	125	108	112	50	45	288	-		
Promotionen																	
Promotion (Abschlussprüfung vorausgesetzt)	m	193	47	1	3	4	16	9	7	8	1	2	-	-	95		
	w	47	11	-	1	1	5	1	-	5	-	-	1	-	22		
	i	240	58	1	4	5	21	10	7	13	1	2	1	-	117		
Prüfungsgruppe zusammen	m	193	47	1	3	4	16	9	7	8	1	2	-	-	95		
	w	47	11	-	1	1	5	1	-	5	-	-	1	-	22		
	i	240	58	1	4	5	21	10	7	13	1	2	1	-	117		
LA Berufliche Schulen/Sekundarstufe II, berufliche Schulen																	
LA Berufliche Schulen	m	86	5	3	9	19	25	11	7	3	1	-	1	2	-		
	w	47	3	2	8	6	12	5	5	3	1	1	1	-	-		
	i	133	8	5	17	25	37	16	12	6	2	1	2	2	-		
LA Oberstufe/Sekundarstufe II, berufliche Schulen	m	11	1	-	1	1	2	1	-	1	-	3	-	1	-		
	w	8	3	-	-	2	-	2	1	-	-	-	-	-	-		
	i	19	4	-	1	3	2	3	1	1	-	3	-	1	-		
Prüfungsgruppe zusammen	m	97	6	3	10	20	27	12	7	4	1	3	1	3	-		
	w	55	6	2	8	8	12	7	6	3	1	1	1	-	-		
	i	152	12	5	18	28	39	19	13	7	2	4	2	3	-		
Fachhochschulabschluss																	
Diplom (FH)	m	2 128	63	64	534	495	309	211	140	92	61	37	28	94	-		
	w	585	26	17	151	143	87	58	40	19	12	8	7	17	-		
	i	2 713	89	81	685	638	396	269	180	111	73	45	35	111	-		
Sonstiger FH-Abschluss	m	5	-	-	2	1	1	1	-	-	-	-	-	-	-		
	i	5	-	-	2	1	1	1	-	-	-	-	-	-	-		
Prüfungsgruppe zusammen	m	2 133	63	64	536	496	310	212	140	92	61	37	28	94	-		
	w	585	26	17	151	143	87	58	40	19	12	8	7	17	-		
	i	2 718	89	81	687	639	397	270	180	111	73	45	35	111	-		
Bachelorabschluss																	
Bachelor an U	m	35	18	3	11	1	-	-	2	-	-	-	-	-	-		
	w	25	13	6	3	1	1	1	-	-	-	-	-	-	-		
	i	60	31	9	14	2	1	1	2	-	-	-	-	-	-		
Bachelor an FH	m	92	46	13	23	9	1	-	-	-	-	-	-	-	-		
	w	23	10	9	4	-	-	-	-	-	-	-	-	-	-		
	i	115	56	22	27	9	1	-	-	-	-	-	-	-	-		
Prüfungsgruppe zusammen	m	127	64	16	34	10	1	-	2	-	-	-	-	-	-		
	w	48	23	15	7	1	1	1	-	-	-	-	-	-	-		
	i	175	87	31	41	11	2	1	2	-	-	-	-	-	-		
Masterabschluss																	
Master an U (Abschlussprüfung vorausgesetzt)	m	175	134	23	12	2	4	-	-	-	-	-	-	-	-		
	w	70	50	7	6	3	1	1	-	1	-	-	-	-	1		
	i	245	184	30	18	5	5	1	-	1	-	-	-	-	1		
Master an FH (Abschlussprüfung vorausgesetzt)	m	148	139	4	3	1	-	1	-	-	-	-	-	-	-		
	w	44	39	2	-	1	-	1	-	-	1	-	-	-	-		
	i	192	178	6	3	2	-	2	-	-	1	-	-	-	-		
Prüfungsgruppe zusammen	m	323	273	27	15	3	4	1	-	-	-	-	-	-	-		
	w	114	89	9	6	4	1	2	-	1	1	-	-	-	1		
	i	437	362	36	21	7	5	3	-	1	1	-	-	-	1		
Sonstiger Abschluss																	
Abschlusszeugnis/Zertifikat	m	3	2	-	-	1	-	-	-	-	-	-	-	-	-		
	w	1	1	-	-	-	-	-	-	-	-	-	-	-	-		
	i	4	3	-	-	1	-	-	-	-	-	-	-	-	-		
Prüfungsgruppe zusammen	m	3	2	-	-	1	-	-	-	-	-	-	-	-	-		
	w	1	1	-	-	-	-	-	-	-	-	-	-	-	-		
	i	4	3	-	-	1	-	-	-	-	-	-	-	-	-		

Prüfungsjahr 2007

3 Bestandene Prüfungen nach Fächergruppen, Studienbereichen, Prüfungsgruppen, Art der Prüfung und Fachsemestern

Fächergruppe Studienbereich Prüfungsgruppe Prüfung	Ge- schl.	Bestan- dene Prüfungen insgesamt	Davon Abschluss im ... Fachsemester													17. oder höher	ohne An- gabe
			6. oder nied- riger	7.	8.	9.	10.	11.	12.	13.	14.	15.	16.				
Studienbereich zusammen	m	3 733	506	127	618	580	449	339	239	179	143	74	61	323	95		
	w	1 163	176	47	178	178	133	105	88	61	46	27	22	79	23		
	i	4 896	682	174	796	758	582	444	327	240	189	101	83	402	118		
Vermessungswesen (STB)																	
Diplom (U) und entsprechende Abschlussprüfungen																	
Diplom (U)	m	107	-	10	-	3	24	26	10	11	7	6	6	4	-		
	w	36	-	-	-	3	6	10	7	3	4	1	1	1	-		
	i	143	-	10	-	6	30	36	17	14	11	7	7	5	-		
Prüfungsgruppe zusammen	m	107	-	10	-	3	24	26	10	11	7	6	6	4	-		
	w	36	-	-	-	3	6	10	7	3	4	1	1	1	-		
	i	143	-	10	-	6	30	36	17	14	11	7	7	5	-		
Promotionen																	
Promotion (Abschlussprüfung vorausgesetzt)	m	25	6	-	-	1	2	1	1	1	-	-	-	2	11		
	w	11	2	-	-	3	-	-	1	-	-	-	-	1	4		
	i	36	8	-	-	4	2	1	2	1	-	-	-	3	15		
Prüfungsgruppe zusammen	m	25	6	-	-	1	2	1	1	1	-	-	-	2	11		
	w	11	2	-	-	3	-	-	1	-	-	-	-	1	4		
	i	36	8	-	-	4	2	1	2	1	-	-	-	3	15		
Fachhochschulabschluss																	
Diplom (FH)	m	299	-	10	97	77	45	35	21	7	3	2	-	2	-		
	w	148	-	7	55	41	18	15	8	1	2	-	1	-	-		
	i	447	-	17	152	118	63	50	29	8	5	2	1	2	-		
Prüfungsgruppe zusammen	m	299	-	10	97	77	45	35	21	7	3	2	-	2	-		
	w	148	-	7	55	41	18	15	8	1	2	-	1	-	-		
	i	447	-	17	152	118	63	50	29	8	5	2	1	2	-		
Bachelorabschluss																	
Bachelor an FH	m	43	24	5	11	1	1	1	-	-	-	-	-	-	-		
	w	18	8	5	2	1	1	1	-	-	-	-	-	-	-		
	i	61	32	10	13	2	2	2	-	-	-	-	-	-	-		
Prüfungsgruppe zusammen	m	43	24	5	11	1	1	1	-	-	-	-	-	-	-		
	w	18	8	5	2	1	1	1	-	-	-	-	-	-	-		
	i	61	32	10	13	2	2	2	-	-	-	-	-	-	-		
Masterabschluss																	
Master an U (Abschlussprüfung vorausgesetzt)	m	12	12	-	-	-	-	-	-	-	-	-	-	-	-		
	w	10	10	-	-	-	-	-	-	-	-	-	-	-	-		
	i	22	22	-	-	-	-	-	-	-	-	-	-	-	-		
Master an FH (Abschlussprüfung vorausgesetzt)	m	33	33	-	-	-	-	-	-	-	-	-	-	-	-		
	w	11	11	-	-	-	-	-	-	-	-	-	-	-	-		
	i	44	44	-	-	-	-	-	-	-	-	-	-	-	-		
Prüfungsgruppe zusammen	m	45	45	-	-	-	-	-	-	-	-	-	-	-	-		
	w	21	21	-	-	-	-	-	-	-	-	-	-	-	-		
	i	66	66	-	-	-	-	-	-	-	-	-	-	-	-		
Studienbereich zusammen	m	519	75	25	108	82	72	63	32	19	10	8	6	8	11		
	w	234	31	12	57	48	25	26	16	4	6	1	2	2	4		
	i	753	106	37	165	130	97	89	48	23	16	9	8	10	15		
Ingenieurwissenschaften zusammen	m	34 213	4 257	1 396	5 096	5 898	4 662	3 823	2 718	1 786	1 220	652	482	1 353	870		
	w	9 837	1 370	386	1 277	1 795	1 440	1 150	847	520	342	185	98	295	132		
	i	44 050	5 627	1 782	6 373	7 693	6 102	4 973	3 565	2 306	1 562	837	580	1 648	1 002		

Kunst, Kunstwissenschaft

Kunst, Kunstwissenschaft allgemein (STB)

Diplom (U) und entsprechende Abschlussprüfungen															
Magister	m	130	2	2	4	4	13	16	18	12	16	13	6	24	-
	w	686	4	9	21	40	68	123	109	83	77	40	23	89	-
	i	816	6	11	25	44	81	139	127	95	93	53	29	113	-
Staatsexamen/1.Staatsprüfung	w	2	-	-	-	-	1	-	-	1	-	-	-	-	-
	i	2	-	-	-	-	1	-	-	1	-	-	-	-	-
Diplom (U)	m	4	-	-	-	1	3	-	-	-	-	-	-	-	-
	w	13	-	-	-	4	5	-	2	-	1	-	-	1	-
	i	17	-	-	-	5	8	-	2	-	1	-	-	1	-

Prüfungsjahr 2007

3 Bestandene Prüfungen nach Fächergruppen, Studienbereichen, Prüfungsgruppen, Art der Prüfung und Fachsemestern

Fächergruppe Studienbereich Prüfungsgruppe Prüfung	Ge- schl.	Bestan- dene Prüfungen insgesamt	Davon Abschluss im ... Fachsemester													17. oder höher	ohne An- gabe
			6. oder nied- riger	7.	8.	9.	10.	11.	12.	13.	14.	15.	16.				
Prüfungsgruppe zusammen	m	134	2	2	4	5	16	16	18	12	16	13	6	24	-		
	w	701	4	9	21	44	74	123	111	84	78	40	23	90	-		
	i	835	6	11	25	49	90	139	129	96	94	53	29	114	-		
Promotionen																	
Promotion (Abschlussprüfung vorausgesetzt)	m	52	12	2	2	2	3	-	4	3	1	1	-	7	15		
	w	97	27	3	3	4	5	5	2	5	2	2	-	17	22		
	i	149	39	5	5	6	8	5	6	8	3	3	-	24	37		
Promotion ohne vorausgesetzte Abschlussprüfung	m	9	1	-	1	2	-	1	1	-	-	-	-	3	-		
	w	7	1	2	1	1	-	1	-	-	-	-	-	1	-		
	i	16	2	2	2	3	-	2	1	-	-	-	-	4	-		
Prüfungsgruppe zusammen	m	61	13	2	3	4	3	1	5	3	1	1	-	10	15		
	w	104	28	5	4	5	5	6	2	5	2	2	-	18	22		
	i	165	41	7	7	9	8	7	7	8	3	3	-	28	37		
Staatliche Lehramtsprüfungen (LA) Grund- und Hauptschulen/Primarstufe																	
LA Grund- und Hauptschulen	m	9	-	-	-	4	4	1	-	-	-	-	-	-	-		
	w	84	9	16	23	21	6	2	2	1	1	-	-	3	-		
	i	93	9	16	23	25	10	3	2	1	1	-	-	3	-		
LA Grundschulen	m	3	1	1	-	1	-	-	-	-	-	-	-	-	-		
	w	51	5	9	18	5	5	1	2	2	1	-	1	2	-		
	i	54	6	10	18	6	5	1	2	2	1	-	1	2	-		
LA Grundstufe/Primarstufe	m	4	-	-	-	1	1	1	1	-	-	-	-	-	-		
	w	37	2	3	3	10	7	3	1	1	1	2	-	3	1		
	i	41	2	3	3	11	8	4	2	1	1	2	-	3	1		
Prüfungsgruppe zusammen	m	16	1	1	-	6	5	2	1	-	-	-	-	-	-		
	w	172	16	28	44	36	18	6	5	4	3	2	1	8	1		
	i	188	17	29	44	42	23	8	6	4	3	2	1	8	1		
Stufenübergreifendes LA Sekundarstufe I/Grundschulen bzw. Primarstufe																	
LA Sekundarstufe I /Primarstufe	m	2	-	-	-	1	-	-	-	1	-	-	-	-	-		
	w	19	1	1	1	1	-	4	2	3	1	3	1	1	-		
	i	21	1	1	1	2	-	4	2	4	1	3	1	1	-		
LA Grundschulen/Sekundarstufe I	m	5	-	-	-	-	-	2	3	-	-	-	-	-	-		
	w	59	3	1	11	12	14	11	5	1	1	-	-	-	-		
	i	64	3	1	11	12	14	13	8	1	1	-	-	-	-		
Prüfungsgruppe zusammen	m	7	-	-	-	1	-	2	3	1	-	-	-	-	-		
	w	78	4	2	12	13	14	15	7	4	2	3	1	1	-		
	i	85	4	2	12	14	14	17	10	5	2	3	1	1	-		
LA Realschulen/Sekundarstufe I																	
LA Realschulen	m	8	1	1	1	2	1	-	-	-	1	-	-	1	-		
	w	71	4	7	17	19	10	6	2	-	2	2	-	2	-		
	i	79	5	8	18	21	11	6	2	-	3	2	-	3	-		
LA Haupt-, Realschule/Unterstufe und Mittelstufe Gymnasien	m	4	-	1	1	-	-	1	-	-	-	-	-	1	-		
	w	17	3	6	-	3	2	1	-	-	-	-	-	2	-		
	i	21	3	7	1	3	2	2	-	-	-	-	-	3	-		
LA Mittelstufe/Sekundarstufe I	m	5	-	-	1	1	-	1	1	-	-	-	-	1	-		
	w	23	1	4	1	6	4	1	3	2	1	-	-	-	-		
	i	28	1	4	2	7	4	2	4	2	1	-	-	1	-		
Prüfungsgruppe zusammen	m	17	1	2	3	3	1	2	1	-	1	-	-	3	-		
	w	111	8	17	18	28	16	8	5	2	3	2	-	4	-		
	i	128	9	19	21	31	17	10	6	2	4	2	-	7	-		
LA Gymnasien/Sekundarstufe II, allgemeinbildende Schulen																	
LA Gymnasien	m	56	2	2	6	4	7	14	8	2	7	-	1	3	-		
	w	151	6	2	8	23	20	22	21	19	10	6	3	11	-		
	i	207	8	4	14	27	27	36	29	21	17	6	4	14	-		
LA Oberstufe/Sekundarstufe II, allgemeinbildende Schulen	m	13	1	-	-	2	3	1	-	1	1	1	1	2	-		
	w	81	2	2	2	10	15	11	13	13	4	2	2	5	-		
	i	94	3	2	2	12	18	12	13	14	5	3	3	7	-		
Prüfungsgruppe zusammen	m	69	3	2	6	6	10	15	8	3	8	1	2	5	-		
	w	232	8	4	10	33	35	33	34	32	14	8	5	16	-		
	i	301	11	6	16	39	45	48	42	35	22	9	7	21	-		

Prüfungsjahr 2007

3 Bestandene Prüfungen nach Fächergruppen, Studienbereichen, Prüfungsgruppen, Art der Prüfung und Fachsemestern

Fächergruppe Studienbereich Prüfungsgruppe Prüfung	Ge- schl.	Bestan- dene Prüfungen insgesamt	Davon Abschluss im ... Fachsemester													
			6. oder nied- riger	7.	8.	9.	10.	11.	12.	13.	14.	15.	16.	17. oder höher	ohne An- gabe	
LA Sonderschulen																
LA Sonderschulen	m	6	-	-	1	1	1	2	-	-	-	-	-	1	-	
	w	37	-	-	2	20	3	11	1	-	-	-	-	-	-	
	i	43	-	-	3	21	4	13	1	-	-	-	-	1	-	
Prüfungsgruppe zusammen	m	6	-	-	1	1	1	2	-	-	-	-	-	1	-	
	w	37	-	-	2	20	3	11	1	-	-	-	-	-	-	
	i	43	-	-	3	21	4	13	1	-	-	-	-	1	-	
LA Berufliche Schulen/Sekundarstufe II, berufliche Schulen																
LA Berufliche Schulen	m	1	-	-	-	-	-	-	-	-	1	-	-	-	-	
	w	1	-	-	1	-	-	-	-	-	-	-	-	-	-	
	i	2	-	-	1	-	-	-	-	-	1	-	-	-	-	
LA Oberstufe/Sekundarstufe II, berufliche Schulen	w	2	-	-	-	1	-	-	-	-	-	-	-	1	-	
	i	2	-	-	-	1	-	-	-	-	-	-	-	1	-	
Prüfungsgruppe zusammen	m	1	-	-	-	-	-	-	-	-	1	-	-	-	-	
	w	3	-	-	1	1	-	-	-	-	-	-	-	1	-	
	i	4	-	-	1	1	-	-	-	-	1	-	-	1	-	
Künstlerischer Abschluss																
Diplom (KH)	m	9	4	-	4	-	1	-	-	-	-	-	-	-	-	
	w	34	4	-	12	3	14	1	-	-	-	-	-	-	-	
	i	43	8	-	16	3	15	1	-	-	-	-	-	-	-	
Meisterschüler	m	16	16	-	-	-	-	-	-	-	-	-	-	-	-	
	w	26	26	-	-	-	-	-	-	-	-	-	-	-	-	
	i	42	42	-	-	-	-	-	-	-	-	-	-	-	-	
Sonstiger künstlerischer Abschluss	m	29	1	-	28	-	-	-	-	-	-	-	-	-	-	
	w	42	-	-	35	7	-	-	-	-	-	-	-	-	-	
	i	71	1	-	63	7	-	-	-	-	-	-	-	-	-	
Prüfungsgruppe zusammen	m	54	21	-	32	-	1	-	-	-	-	-	-	-	-	
	w	102	30	-	47	10	14	1	-	-	-	-	-	-	-	
	i	156	51	-	79	10	15	1	-	-	-	-	-	-	-	
Fachhochschulabschluss																
Diplom (FH)	m	39	-	7	9	6	5	3	3	5	-	-	-	1	-	
	w	172	-	10	70	17	20	13	16	14	8	1	1	2	-	
	i	211	-	17	79	23	25	16	19	19	8	1	1	3	-	
Prüfungsgruppe zusammen	m	39	-	7	9	6	5	3	3	5	-	-	-	1	-	
	w	172	-	10	70	17	20	13	16	14	8	1	1	2	-	
	i	211	-	17	79	23	25	16	19	19	8	1	1	3	-	
Bachelorabschluss																
Bachelor an U	m	11	5	3	2	1	-	-	-	-	-	-	-	-	-	
	w	106	45	28	19	7	3	2	1	-	-	-	-	1	-	
	i	117	50	31	21	8	3	2	1	-	-	-	-	1	-	
Bachelor an FH	m	9	7	-	-	-	-	-	1	-	1	-	-	-	-	
	w	38	38	-	-	-	-	-	-	-	-	-	-	-	-	
	i	47	45	-	-	-	-	-	1	-	1	-	-	-	-	
Prüfungsgruppe zusammen	m	20	12	3	2	1	-	-	1	-	1	-	-	-	-	
	w	144	83	28	19	7	3	2	1	-	-	-	-	1	-	
	i	164	95	31	21	8	3	2	2	-	1	-	-	1	-	
Masterabschluss																
Master an U (Abschlussprüfung vorausgesetzt)	m	22	18	-	4	-	-	-	-	-	-	-	-	-	-	
	w	73	68	1	1	2	-	-	-	-	-	-	-	1	-	
	i	95	86	1	5	2	-	-	-	-	-	-	-	1	-	
Master an KH (Abschlussprüfung vorausgesetzt)	m	9	9	-	-	-	-	-	-	-	-	-	-	-	-	
	w	35	34	1	-	-	-	-	-	-	-	-	-	-	-	
	i	44	43	1	-	-	-	-	-	-	-	-	-	-	-	
Master an FH (Abschlussprüfung vorausgesetzt)	m	3	3	-	-	-	-	-	-	-	-	-	-	-	-	
	w	23	23	-	-	-	-	-	-	-	-	-	-	-	-	
	i	26	26	-	-	-	-	-	-	-	-	-	-	-	-	
Prüfungsgruppe zusammen	m	34	30	-	4	-	-	-	-	-	-	-	-	-	-	
	w	131	125	2	1	2	-	-	-	-	-	-	-	1	-	
	i	165	155	2	5	2	-	-	-	-	-	-	-	1	-	

Prüfungsjahr 2007

3 Bestandene Prüfungen nach Fächergruppen, Studienbereichen, Prüfungsgruppen, Art der Prüfung und Fachsemestern

Fächergruppe Studienbereich Prüfungsgruppe Prüfung	Ge- schl.	Bestan- dene Prüfungen insgesamt	Davon Abschluss im ... Fachsemester													
			6. oder nied- riger	7.	8.	9.	10.	11.	12.	13.	14.	15.	16.	17. oder höher	ohne An- gabe	
Sonstiger Abschluss																
Abschlusszeugnis/Zertifikat	m	1	-	-	1	-	-	-	-	-	-	-	-	-	-	-
	w	1	-	1	-	-	-	-	-	-	-	-	-	-	-	-
	i	2	-	1	1	-	-	-	-	-	-	-	-	-	-	-
Prüfungsgruppe zusammen	m	1	-	-	1	-	-	-	-	-	-	-	-	-	-	-
	w	1	-	1	-	-	-	-	-	-	-	-	-	-	-	-
	i	2	-	1	1	-	-	-	-	-	-	-	-	-	-	-
Studienbereich zusammen	m	459	83	19	65	33	42	43	40	24	28	15	8	44	15	
	w	1 988	306	106	249	216	202	218	182	145	110	58	31	142	23	
	i	2 447	389	125	314	249	244	261	222	169	138	73	39	186	38	
Bildende Kunst (STB)																
Diplom (U) und entsprechende Abschlussprüfungen																
Diplom (U)	m	17	-	1	-	1	3	1	2	3	1	2	-	3	-	
	w	29	-	-	1	2	6	3	6	2	8	-	1	-	-	
	i	46	-	1	1	3	9	4	8	5	9	2	1	3	-	
Prüfungsgruppe zusammen	m	17	-	1	-	1	3	1	2	3	1	2	-	3	-	
	w	29	-	-	1	2	6	3	6	2	8	-	1	-	-	
	i	46	-	1	1	3	9	4	8	5	9	2	1	3	-	
Promotionen																
Promotion (Abschlussprüfung vorausgesetzt)	m	2	-	-	-	-	-	-	-	-	-	-	-	-	-	2
	w	2	-	-	-	-	-	-	-	-	-	-	-	-	-	2
	i	4	-	-	-	-	-	-	-	-	-	-	-	-	-	4
Prüfungsgruppe zusammen	m	2	-	-	-	-	-	-	-	-	-	-	-	-	-	2
	w	2	-	-	-	-	-	-	-	-	-	-	-	-	-	2
	i	4	-	-	-	-	-	-	-	-	-	-	-	-	-	4
LA Realschulen/Sekundarstufe I																
LA Realschulen	m	1	-	-	-	1	-	-	-	-	-	-	-	-	-	-
	w	9	-	3	-	2	1	1	1	-	1	-	-	-	-	-
	i	10	-	3	-	3	1	1	1	-	1	-	-	-	-	-
Prüfungsgruppe zusammen	m	1	-	-	-	1	-	-	-	-	-	-	-	-	-	-
	w	9	-	3	-	2	1	1	1	-	1	-	-	-	-	-
	i	10	-	3	-	3	1	1	1	-	1	-	-	-	-	-
LA Gymnasien/Sekundarstufe II, allgemeinbildende Schulen																
LA Gymnasien	m	5	5	-	-	-	-	-	-	-	-	-	-	-	-	-
	w	22	10	-	-	-	1	2	1	2	1	4	-	1	-	-
	i	27	15	-	-	-	1	2	1	2	1	4	-	1	-	-
LA Oberstufe/Sekundarstufe II, allgemeinbildende Schulen	w	1	-	-	-	-	-	-	-	1	-	-	-	-	-	-
	i	1	-	-	-	-	-	-	-	1	-	-	-	-	-	-
Prüfungsgruppe zusammen	m	5	5	-	-	-	-	-	-	-	-	-	-	-	-	-
	w	23	10	-	-	-	1	2	1	3	1	4	-	1	-	-
	i	28	15	-	-	-	1	2	1	3	1	4	-	1	-	-
LA Sonderschulen																
LA Sonderschulen	w	1	-	-	-	-	-	-	-	-	-	-	-	-	-	1
	i	1	-	-	-	-	-	-	-	-	-	-	-	-	-	1
Prüfungsgruppe zusammen	w	1	-	-	-	-	-	-	-	-	-	-	-	-	-	1
	i	1	-	-	-	-	-	-	-	-	-	-	-	-	-	1
LA Master																
LA Master	w	4	4	-	-	-	-	-	-	-	-	-	-	-	-	-
	i	4	4	-	-	-	-	-	-	-	-	-	-	-	-	-
Prüfungsgruppe zusammen	w	4	4	-	-	-	-	-	-	-	-	-	-	-	-	-
	i	4	4	-	-	-	-	-	-	-	-	-	-	-	-	-
Künstlerischer Abschluss																
Diplom (KH)	m	150	12	-	3	10	66	29	18	6	3	2	-	1	-	
	w	196	10	3	11	22	56	26	33	16	8	6	1	4	-	
	i	346	22	3	14	32	122	55	51	22	11	8	1	5	-	
Akademiebrief (KH)	m	28	-	1	2	3	5	3	2	5	4	1	2	-	-	
	w	49	-	-	-	5	4	10	10	9	5	2	1	3	-	
	i	77	-	1	2	8	9	13	12	14	9	3	3	3	-	

Prüfungsjahr 2007

3 Bestandene Prüfungen nach Fächergruppen, Studienbereichen, Prüfungsgruppen, Art der Prüfung und Fachsemestern

Fächergruppe Studienbereich Prüfungsgruppe Prüfung	Ge- schl.	Bestan- dene Prüfungen insgesamt	Davon Abschluss im ... Fachsemester													
			6. oder nied- riger	7.	8.	9.	10.	11.	12.	13.	14.	15.	16.	17. oder höher	ohne An- gabe	
Meisterschüler	m	30	25	-	-	-	-	-	1	4	-	-	-	-	-	
	w	71	51	-	2	1	-	2	8	6	1	-	-	-	-	
	i	101	76	-	2	1	-	2	9	10	1	-	-	-	-	
Sonstiger künstlerischer Abschluss	m	6	-	-	1	-	3	1	-	-	-	-	-	1	-	
	w	8	-	-	1	1	2	1	-	-	1	2	-	-	-	
	i	14	-	-	2	1	5	2	-	-	1	2	-	1	-	
Prüfungsgruppe zusammen	m	214	37	1	6	13	74	33	21	15	7	3	2	2	-	
	w	324	61	3	14	29	62	39	51	31	15	10	2	7	-	
	i	538	98	4	20	42	136	72	72	46	22	13	4	9	-	
Fachhochschulabschluss																
Diplom (FH)	m	71	26	-	5	13	14	6	4	1	1	-	-	1	-	
	w	78	26	-	17	19	8	2	4	1	1	-	-	-	-	
	i	149	52	-	22	32	22	8	8	2	2	-	-	1	-	
Prüfungsgruppe zusammen	m	71	26	-	5	13	14	6	4	1	1	-	-	1	-	
	w	78	26	-	17	19	8	2	4	1	1	-	-	-	-	
	i	149	52	-	22	32	22	8	8	2	2	-	-	1	-	
Bachelorabschluss																
Bachelor an U	w	5	3	1	1	-	-	-	-	-	-	-	-	-	-	
	i	5	3	1	1	-	-	-	-	-	-	-	-	-	-	
Bachelor an KH	m	3	1	1	-	-	1	-	-	-	-	-	-	-	-	
	w	1	-	-	1	-	-	-	-	-	-	-	-	-	-	
	i	4	1	1	1	-	1	-	-	-	-	-	-	-	-	
Bachelor an FH	m	115	47	30	22	1	11	4	-	-	-	-	-	-	-	
	w	126	75	28	17	3	3	-	-	-	-	-	-	-	-	
	i	241	122	58	39	4	14	4	-	-	-	-	-	-	-	
Prüfungsgruppe zusammen	m	118	48	31	22	1	12	4	-	-	-	-	-	-	-	
	w	132	78	29	19	3	3	-	-	-	-	-	-	-	-	
	i	250	126	60	41	4	15	4	-	-	-	-	-	-	-	
Masterabschluss																
Master an U (Abschlussprüfung vorausgesetzt)	m	2	2	-	-	-	-	-	-	-	-	-	-	-	-	
	w	6	6	-	-	-	-	-	-	-	-	-	-	-	-	
	i	8	8	-	-	-	-	-	-	-	-	-	-	-	-	
Master an KH (Abschlussprüfung vorausgesetzt)	w	1	1	-	-	-	-	-	-	-	-	-	-	-	-	
	i	1	1	-	-	-	-	-	-	-	-	-	-	-	-	
Master an FH (Abschlussprüfung vorausgesetzt)	m	2	2	-	-	-	-	-	-	-	-	-	-	-	-	
	i	2	2	-	-	-	-	-	-	-	-	-	-	-	-	
Prüfungsgruppe zusammen	m	4	4	-	-	-	-	-	-	-	-	-	-	-	-	
	w	7	7	-	-	-	-	-	-	-	-	-	-	-	-	
	i	11	11	-	-	-	-	-	-	-	-	-	-	-	-	
Sonstiger Abschluss																
Abschlusszeugnis/Zertifikat	m	1	1	-	-	-	-	-	-	-	-	-	-	-	-	
	i	1	1	-	-	-	-	-	-	-	-	-	-	-	-	
Sonstiger Abschluss in Deutschland	m	1	1	-	-	-	-	-	-	-	-	-	-	-	-	
	w	5	5	-	-	-	-	-	-	-	-	-	-	-	-	
	i	6	6	-	-	-	-	-	-	-	-	-	-	-	-	
Prüfungsgruppe zusammen	m	2	2	-	-	-	-	-	-	-	-	-	-	-	-	
	w	5	5	-	-	-	-	-	-	-	-	-	-	-	-	
	i	7	7	-	-	-	-	-	-	-	-	-	-	-	-	
Studienbereich zusammen	m	434	122	33	33	29	103	44	27	19	9	5	2	6	2	
	w	614	191	35	51	55	81	47	63	37	26	14	3	8	3	
	i	1 048	313	68	84	84	184	91	90	56	35	19	5	14	5	
Gestaltung (STB)																
Diplom (U) und entsprechende Abschlussprüfungen																
Diplom (U)	m	170	1	2	3	9	20	41	22	26	15	10	2	19	-	
	w	189	4	1	8	12	35	42	35	27	10	3	5	7	-	
	i	359	5	3	11	21	55	83	57	53	25	13	7	26	-	
Diplom I (U-GH)	m	9	-	-	-	3	3	3	-	-	-	-	-	-	-	
	w	6	-	-	1	1	2	1	1	-	-	-	-	-	-	
	i	15	-	-	1	4	5	4	1	-	-	-	-	-	-	

Prüfungsjahr 2007

3 Bestandene Prüfungen nach Fächergruppen, Studienbereichen, Prüfungsgruppen, Art der Prüfung und Fachsemestern

Fächergruppe Studienbereich Prüfungsgruppe Prüfung	Ge- schl.	Bestan- dene Prüfungen insgesamt	Davon Abschluss im ... Fachsemester													
			6. oder nied- riger	7.	8.	9.	10.	11.	12.	13.	14.	15.	16.	17. oder höher	ohne An- gabe	
Prüfungsgruppe zusammen	m	179	1	2	3	12	23	44	22	26	15	10	2	19	-	
	w	195	4	1	9	13	37	43	36	27	10	3	5	7	-	
	i	374	5	3	12	25	60	87	58	53	25	13	7	26	-	
Promotionen																
Promotion (Abschlussprüfung vorausgesetzt)	m	3	1	-	-	-	-	-	-	1	-	-	-	-	1	
	w	3	2	-	-	1	-	-	-	-	-	-	-	-	-	
	i	6	3	-	-	1	-	-	-	1	-	-	-	-	1	
Prüfungsgruppe zusammen	m	3	1	-	-	-	-	-	-	1	-	-	-	-	1	
	w	3	2	-	-	1	-	-	-	-	-	-	-	-	-	
	i	6	3	-	-	1	-	-	-	1	-	-	-	-	1	
Staatliche Lehramtsprüfungen (LA) Grund- und Hauptschulen/Primarstufe																
LA Grund- und Hauptschulen	m	3	1	1	-	1	-	-	-	-	-	-	-	-	-	
	w	25	5	11	8	1	-	-	-	-	-	-	-	-	-	
	i	28	6	12	8	2	-	-	-	-	-	-	-	-	-	
LA Grundstufe/Primarstufe	m	1	-	-	-	1	-	-	-	-	-	-	-	-	-	
	w	17	1	-	1	4	6	2	-	1	1	1	-	-	-	
	i	18	1	-	1	5	6	2	-	1	1	1	-	-	-	
Prüfungsgruppe zusammen	m	4	1	1	-	2	-	-	-	-	-	-	-	-	-	
	w	42	6	11	9	5	6	2	-	1	1	1	-	-	-	
	i	46	7	12	9	7	6	2	-	1	1	1	-	-	-	
Stufenübergreifendes LA Sekundarstufe I/Grundschulen bzw. Primarstufe																
LA Grundschulen/Sekundarstufe I	w	32	1	1	8	6	10	3	2	1	-	-	-	-	-	
	i	32	1	1	8	6	10	3	2	1	-	-	-	-	-	
Prüfungsgruppe zusammen	w	32	1	1	8	6	10	3	2	1	-	-	-	-	-	
	i	32	1	1	8	6	10	3	2	1	-	-	-	-	-	
LA Realschulen/Sekundarstufe I																
LA Realschulen	m	2	-	2	-	-	-	-	-	-	-	-	-	-	-	
	w	24	5	7	6	4	1	1	-	-	-	-	-	-	-	
	i	26	5	9	6	4	1	1	-	-	-	-	-	-	-	
LA Haupt-, Realschule/Unterstufe und Mittelstufe Gymnasien	w	2	1	-	-	-	1	-	-	-	-	-	-	-	-	
	i	2	1	-	-	-	1	-	-	-	-	-	-	-	-	
LA Mittelstufe/Sekundarstufe I	m	1	-	-	-	-	1	-	-	-	-	-	-	-	-	
	w	28	-	2	3	11	3	4	1	1	2	-	-	1	-	
	i	29	-	2	3	11	4	4	1	1	2	-	-	1	-	
Prüfungsgruppe zusammen	m	3	-	2	-	-	1	-	-	-	-	-	-	-	-	
	w	54	6	9	9	15	5	5	1	1	2	-	-	1	-	
	i	57	6	11	9	15	6	5	1	1	2	-	-	1	-	
LA Gymnasien/Sekundarstufe II, allgemeinbildende Schulen																
LA Oberstufe/Sekundarstufe II, allgemeinbildende Schulen	w	1	-	-	-	-	-	-	1	-	-	-	-	-	-	
	i	1	-	-	-	-	-	-	1	-	-	-	-	-	-	
Prüfungsgruppe zusammen	w	1	-	-	-	-	-	-	1	-	-	-	-	-	-	
	i	1	-	-	-	-	-	-	1	-	-	-	-	-	-	
LA Sonderschulen																
LA Sonderschulen	w	5	-	-	-	3	-	1	1	-	-	-	-	-	-	
	i	5	-	-	-	3	-	1	1	-	-	-	-	-	-	
Prüfungsgruppe zusammen	w	5	-	-	-	3	-	1	1	-	-	-	-	-	-	
	i	5	-	-	-	3	-	1	1	-	-	-	-	-	-	
LA Berufliche Schulen/Sekundarstufe II, berufliche Schulen																
LA Berufliche Schulen	w	1	-	-	-	-	-	-	-	-	-	-	-	1	-	
	i	1	-	-	-	-	-	-	-	-	-	-	-	1	-	
LA Oberstufe/Sekundarstufe II, berufliche Schulen	m	7	1	-	1	-	-	2	1	-	-	1	1	-	-	
	w	25	2	1	1	3	5	5	3	2	2	1	-	-	-	
	i	32	3	1	2	3	5	7	4	2	2	2	1	-	-	
Prüfungsgruppe zusammen	m	7	1	-	1	-	-	2	1	-	-	1	1	-	-	
	w	26	2	1	1	3	5	5	3	2	2	1	-	1	-	
	i	33	3	1	2	3	5	7	4	2	2	2	1	1	-	

Prüfungsjahr 2007

3 Bestandene Prüfungen nach Fächergruppen, Studienbereichen, Prüfungsgruppen, Art der Prüfung und Fachsemestern

Fächergruppe Studienbereich Prüfungsgruppe Prüfung	Ge- schl.	Bestan- dene Prüfungen insgesamt	Davon Abschluss im ... Fachsemester													
			6. oder nied- riger	7.	8.	9.	10.	11.	12.	13.	14.	15.	16.	17. oder höher	ohne An- gabe	
LA Master																
LA Master	m	2	2	-	-	-	-	-	-	-	-	-	-	-	-	-
	w	5	5	-	-	-	-	-	-	-	-	-	-	-	-	-
	i	7	7	-	-	-	-	-	-	-	-	-	-	-	-	-
Prüfungsgruppe zusammen	m	2	2	-	-	-	-	-	-	-	-	-	-	-	-	-
	w	5	5	-	-	-	-	-	-	-	-	-	-	-	-	-
	i	7	7	-	-	-	-	-	-	-	-	-	-	-	-	-
Künstlerischer Abschluss																
Diplom (KH)	m	215	7	2	8	6	40	36	37	26	19	14	9	11	-	-
	w	290	2	2	6	19	48	66	55	40	29	13	3	7	-	-
	i	505	9	4	14	25	88	102	92	66	48	27	12	18	-	-
Meisterschüler	m	11	9	-	-	-	-	-	-	2	-	-	-	-	-	-
	w	27	20	1	-	-	-	-	2	2	-	1	1	-	-	-
	i	38	29	1	-	-	-	-	2	4	-	1	1	-	-	-
Sonstiger künstlerischer Abschluss	m	17	2	-	-	1	1	1	4	3	2	-	1	2	-	-
	w	16	-	-	1	-	4	3	-	1	3	1	2	1	-	-
	i	33	2	-	1	1	5	4	4	4	5	1	3	3	-	-
Prüfungsgruppe zusammen	m	243	18	2	8	7	41	37	41	31	21	14	10	13	-	-
	w	333	22	3	7	19	52	69	57	43	32	15	6	8	-	-
	i	576	40	5	15	26	93	106	98	74	53	29	16	21	-	-
Fachhochschulabschluss																
Diplom (FH)	m	879	7	7	179	210	179	122	80	24	34	15	8	14	-	-
	w	1 633	3	10	322	447	367	213	133	60	36	14	12	16	-	-
	i	2 512	10	17	501	657	546	335	213	84	70	29	20	30	-	-
Prüfungsgruppe zusammen	m	879	7	7	179	210	179	122	80	24	34	15	8	14	-	-
	w	1 633	3	10	322	447	367	213	133	60	36	14	12	16	-	-
	i	2 512	10	17	501	657	546	335	213	84	70	29	20	30	-	-
Bachelorabschluss																
Bachelor an U	m	14	2	3	8	1	-	-	-	-	-	-	-	-	-	-
	w	18	5	6	4	-	1	1	-	-	-	-	-	1	-	-
	i	32	7	9	12	1	1	1	-	-	-	-	-	1	-	-
Bachelor an FH	m	131	32	44	44	6	5	-	-	-	-	-	-	-	-	-
	w	141	44	45	38	13	1	-	-	-	-	-	-	-	-	-
	i	272	76	89	82	19	6	-	-	-	-	-	-	-	-	-
Prüfungsgruppe zusammen	m	145	34	47	52	7	5	-	-	-	-	-	-	-	-	-
	w	159	49	51	42	13	2	1	-	-	-	-	-	1	-	-
	i	304	83	98	94	20	7	1	-	-	-	-	-	1	-	-
Masterabschluss																
Master an U (Abschlussprüfung vorausgesetzt)	m	1	1	-	-	-	-	-	-	-	-	-	-	-	-	-
	i	1	1	-	-	-	-	-	-	-	-	-	-	-	-	-
Master an KH (Abschlussprüfung vorausgesetzt)	m	8	8	-	-	-	-	-	-	-	-	-	-	-	-	-
	w	7	7	-	-	-	-	-	-	-	-	-	-	-	-	-
	i	15	15	-	-	-	-	-	-	-	-	-	-	-	-	-
Master an FH (Abschlussprüfung vorausgesetzt)	m	22	22	-	-	-	-	-	-	-	-	-	-	-	-	-
	w	22	22	-	-	-	-	-	-	-	-	-	-	-	-	-
	i	44	44	-	-	-	-	-	-	-	-	-	-	-	-	-
Prüfungsgruppe zusammen	m	31	31	-	-	-	-	-	-	-	-	-	-	-	-	-
	w	29	29	-	-	-	-	-	-	-	-	-	-	-	-	-
	i	60	60	-	-	-	-	-	-	-	-	-	-	-	-	-
Sonstiger Abschluss																
Sonstiger Abschluss in Deutschland	m	18	18	-	-	-	-	-	-	-	-	-	-	-	-	-
	w	13	13	-	-	-	-	-	-	-	-	-	-	-	-	-
	i	31	31	-	-	-	-	-	-	-	-	-	-	-	-	-
Prüfungsgruppe zusammen	m	18	18	-	-	-	-	-	-	-	-	-	-	-	-	-
	w	13	13	-	-	-	-	-	-	-	-	-	-	-	-	-
	i	31	31	-	-	-	-	-	-	-	-	-	-	-	-	-
Studienbereich zusammen	m	1 514	114	61	243	238	249	205	144	82	70	40	21	46	1	-
	w	2 530	142	87	407	525	484	342	234	135	83	34	23	34	-	-
	i	4 044	256	148	650	763	733	547	378	217	153	74	44	80	-	-

Prüfungsjahr 2007

3 Bestandene Prüfungen nach Fächergruppen, Studienbereichen, Prüfungsgruppen, Art der Prüfung und Fachsemestern

Fächergruppe Studienbereich Prüfungsgruppe Prüfung	Ge- schl.	Bestan- dene Prüfungen insgesamt	Davon Abschluss im ... Fachsemester														17. oder höher	ohne An- gabe
			6. oder nied- riger	7.	8.	9.	10.	11.	12.	13.	14.	15.	16.					
Darstellende Kunst, Film und Fernsehen, Theaterwissenschaft (STB)																		
Diplom (U) und entsprechende Abschlussprüfungen																		
Magister	m	98	-	-	2	4	10	16	13	13	11	9	4	16	-			
	w	253	-	1	6	17	36	40	36	34	25	16	8	34	-			
	i	351	-	1	8	21	46	56	49	47	36	25	12	50	-			
Diplom (U)	m	9	-	-	-	-	2	-	1	2	3	-	-	1	-			
	w	22	1	1	2	2	3	4	5	4	-	-	-	-	-			
	i	31	1	1	2	2	5	4	6	6	3	-	-	1	-			
Prüfungsgruppe zusammen	m	107	-	-	2	4	12	16	14	15	14	9	4	17	-			
	w	275	1	2	8	19	39	44	41	38	25	16	8	34	-			
	i	382	1	2	10	23	51	60	55	53	39	25	12	51	-			
Promotionen																		
Promotion (Abschlussprüfung vorausgesetzt)	m	6	1	-	-	-	-	-	-	-	-	-	-	2	3			
	w	15	7	-	1	1	1	-	-	-	-	-	-	2	3			
	i	21	8	-	1	1	1	-	-	-	-	-	-	4	6			
Prüfungsgruppe zusammen	m	6	1	-	-	-	-	-	-	-	-	-	-	2	3			
	w	15	7	-	1	1	1	-	-	-	-	-	-	2	3			
	i	21	8	-	1	1	1	-	-	-	-	-	-	4	6			
Staatliche Lehramtsprüfungen (LA) Grund- und Hauptschulen/Primarstufe																		
LA Grund- und Hauptschulen	w	1	-	-	-	-	1	-	-	-	-	-	-	-	-			
	i	1	-	-	-	-	1	-	-	-	-	-	-	-	-			
LA Grundschulen	m	1	1	-	-	-	-	-	-	-	-	-	-	-	-			
	i	1	1	-	-	-	-	-	-	-	-	-	-	-	-			
LA Hauptschulen	m	1	-	-	1	-	-	-	-	-	-	-	-	-	-			
	w	2	2	-	-	-	-	-	-	-	-	-	-	-	-			
	i	3	2	-	1	-	-	-	-	-	-	-	-	-	-			
Prüfungsgruppe zusammen	m	2	1	-	1	-	-	-	-	-	-	-	-	-	-			
	w	3	2	-	-	-	1	-	-	-	-	-	-	-	-			
	i	5	3	-	1	-	1	-	-	-	-	-	-	-	-			
LA Gymnasien/Sekundarstufe II, allgemeinbildende Schulen																		
LA Gymnasien	m	4	4	-	-	-	-	-	-	-	-	-	-	-	-			
	w	4	4	-	-	-	-	-	-	-	-	-	-	-	-			
	i	8	8	-	-	-	-	-	-	-	-	-	-	-	-			
Prüfungsgruppe zusammen	m	4	4	-	-	-	-	-	-	-	-	-	-	-	-			
	w	4	4	-	-	-	-	-	-	-	-	-	-	-	-			
	i	8	8	-	-	-	-	-	-	-	-	-	-	-	-			
LA Sonderschulen																		
LA Sonderschulen	w	2	-	-	-	-	1	1	-	-	-	-	-	-	-			
	i	2	-	-	-	-	1	1	-	-	-	-	-	-	-			
Prüfungsgruppe zusammen	w	2	-	-	-	-	1	1	-	-	-	-	-	-	-			
	i	2	-	-	-	-	1	1	-	-	-	-	-	-	-			
Künstlerischer Abschluss																		
Diplom (KH)	m	173	24	3	68	9	13	28	9	7	1	1	2	8	-			
	w	230	27	5	83	21	19	29	16	4	7	5	2	12	-			
	i	403	51	8	151	30	32	57	25	11	8	6	4	20	-			
Bühnen-/Konzert-/Opernreifeprüfung	m	16	3	-	8	1	3	-	1	-	-	-	-	-	-			
	w	16	2	-	9	1	-	-	4	-	-	-	-	-	-			
	i	32	5	-	17	2	3	-	5	-	-	-	-	-	-			
Solistenprüfung	m	5	5	-	-	-	-	-	-	-	-	-	-	-	-			
	w	5	5	-	-	-	-	-	-	-	-	-	-	-	-			
	i	10	10	-	-	-	-	-	-	-	-	-	-	-	-			
Meisterschüler	m	7	5	-	-	-	1	1	-	-	-	-	-	-	-			
	w	5	4	-	-	-	-	-	-	1	-	-	-	-	-			
	i	12	9	-	-	-	1	1	-	1	-	-	-	-	-			
Kunstpädagogische Prüfung	w	1	-	-	-	-	1	-	-	-	-	-	-	-	-			
	i	1	-	-	-	-	1	-	-	-	-	-	-	-	-			
Sonstiger künstlerischer Abschluss	m	5	2	-	1	-	1	1	-	-	-	-	-	-	-			
	w	15	4	2	5	-	2	1	-	-	1	-	-	-	-			
	i	20	6	2	6	-	3	2	-	-	1	-	-	-	-			

Prüfungsjahr 2007

3 Bestandene Prüfungen nach Fächergruppen, Studienbereichen, Prüfungsgruppen, Art der Prüfung und Fachsemestern

Fächergruppe Studienbereich Prüfungsgruppe Prüfung	Ge- schl.	Bestan- dene Prüfungen insgesamt	Davon Abschluss im ... Fachsemester													17. oder höher	ohne An- gabe
			6. oder nied- riger	7.	8.	9.	10.	11.	12.	13.	14.	15.	16.				
Prüfungsgruppe zusammen	m	206	39	3	77	10	18	30	10	7	1	1	2	8	-		
	w	272	42	7	97	22	22	30	20	5	8	5	2	12	-		
	i	478	81	10	174	32	40	60	30	12	9	6	4	20	-		
Fachhochschulabschluss																	
Diplom (FH)	m	24	1	1	6	3	4	3	2	1	1	-	-	2	-		
	w	21	9	3	1	2	1	3	2	-	-	-	-	-	-		
	i	45	10	4	7	5	5	6	4	1	1	-	-	2	-		
Prüfungsgruppe zusammen	m	24	1	1	6	3	4	3	2	1	1	-	-	2	-		
	w	21	9	3	1	2	1	3	2	-	-	-	-	-	-		
	i	45	10	4	7	5	5	6	4	1	1	-	-	2	-		
Bachelorabschluss																	
Bachelor an U	m	16	8	4	2	1	1	-	-	-	-	-	-	-	-		
	w	34	18	4	9	-	2	-	1	-	-	-	-	-	-		
	i	50	26	8	11	1	3	-	1	-	-	-	-	-	-		
Bachelor an FH	m	23	18	3	2	-	-	-	-	-	-	-	-	-	-		
	w	14	6	3	4	1	-	-	-	-	-	-	-	-	-		
	i	37	24	6	6	1	-	-	-	-	-	-	-	-	-		
Prüfungsgruppe zusammen	m	39	26	7	4	1	1	-	-	-	-	-	-	-	-		
	w	48	24	7	13	1	2	-	1	-	-	-	-	-	-		
	i	87	50	14	17	2	3	-	1	-	-	-	-	-	-		
Masterabschluss																	
Master an U (Abschlussprüfung vorausgesetzt)	m	1	1	-	-	-	-	-	-	-	-	-	-	-	-		
	w	1	1	-	-	-	-	-	-	-	-	-	-	-	-		
	i	2	2	-	-	-	-	-	-	-	-	-	-	-	-		
Master an KH (Abschlussprüfung vorausgesetzt)	m	2	2	-	-	-	-	-	-	-	-	-	-	-	-		
	w	8	8	-	-	-	-	-	-	-	-	-	-	-	-		
	i	10	10	-	-	-	-	-	-	-	-	-	-	-	-		
Master an FH (Abschlussprüfung vorausgesetzt)	m	8	8	-	-	-	-	-	-	-	-	-	-	-	-		
	w	5	5	-	-	-	-	-	-	-	-	-	-	-	-		
	i	13	13	-	-	-	-	-	-	-	-	-	-	-	-		
Prüfungsgruppe zusammen	m	11	11	-	-	-	-	-	-	-	-	-	-	-	-		
	w	14	14	-	-	-	-	-	-	-	-	-	-	-	-		
	i	25	25	-	-	-	-	-	-	-	-	-	-	-	-		
Sonstiger Abschluss																	
Abschlusszeugnis/Zertifikat	m	3	3	-	-	-	-	-	-	-	-	-	-	-	-		
	w	7	6	1	-	-	-	-	-	-	-	-	-	-	-		
	i	10	9	1	-	-	-	-	-	-	-	-	-	-	-		
Prüfungsgruppe zusammen	m	3	3	-	-	-	-	-	-	-	-	-	-	-	-		
	w	7	6	1	-	-	-	-	-	-	-	-	-	-	-		
	i	10	9	1	-	-	-	-	-	-	-	-	-	-	-		
Studienbereich zusammen	m	402	86	11	90	18	35	49	26	23	16	10	6	29	3		
	w	661	109	20	120	45	67	78	64	43	33	21	10	48	3		
	i	1 063	195	31	210	63	102	127	90	66	49	31	16	77	6		
Musik, Musikwissenschaft (STB)																	
Diplom (U) und entsprechende Abschlussprüfungen																	
Magister	m	102	2	-	4	4	7	16	12	15	11	9	6	16	-		
	w	158	1	4	6	23	25	24	17	19	13	8	8	10	-		
	i	260	3	4	10	27	32	40	29	34	24	17	14	26	-		
Diplom (U)	m	20	1	1	3	3	5	-	1	1	2	1	-	2	-		
	w	31	1	1	1	6	8	2	3	1	1	1	1	5	-		
	i	51	2	2	4	9	13	2	4	2	3	2	1	7	-		
Diplom (U)-Lehrer	m	6	1	-	-	1	1	2	-	1	-	-	-	-	-		
	w	3	-	-	-	1	2	-	-	-	-	-	-	-	-		
	i	9	1	-	-	2	3	2	-	1	-	-	-	-	-		
Prüfungsgruppe zusammen	m	128	4	1	7	8	13	18	13	17	13	10	6	18	-		
	w	192	2	5	7	30	35	26	20	20	14	9	9	15	-		
	i	320	6	6	14	38	48	44	33	37	27	19	15	33	-		

Prüfungsjahr 2007

3 Bestandene Prüfungen nach Fächergruppen, Studienbereichen, Prüfungsgruppen, Art der Prüfung und Fachsemestern

Fächergruppe Studienbereich Prüfungsgruppe Prüfung	Ge- schl.	Bestan- dene Prüfungen insgesamt	Davon Abschluss im ... Fachsemester													17. oder höher	ohne An- gabe
			6. oder nied- riger	7.	8.	9.	10.	11.	12.	13.	14.	15.	16.				
Promotionen																	
Promotion (Abschlussprüfung vorausgesetzt)	m	37	13	1	2	1	1	1	-	-	-	-	-	7	11		
	w	26	8	2	1	-	2	-	-	1	-	-	2	2	8		
	i	63	21	3	3	1	3	1	-	1	-	-	2	9	19		
Promotion ohne vorausgesetzte Abschlussprüfung	m	2	-	-	-	-	-	-	-	-	-	-	-	2	-		
	w	1	-	-	-	-	-	-	-	-	-	-	-	1	-		
	i	3	-	-	-	-	-	-	-	-	-	-	-	3	-		
Prüfungsgruppe zusammen	m	39	13	1	2	1	1	1	-	-	-	-	-	9	11		
	w	27	8	2	1	-	2	-	-	1	-	-	2	3	8		
	i	66	21	3	3	1	3	1	-	1	-	-	2	12	19		
Staatliche Lehramtsprüfungen (LA) Grund- und Hauptschulen/Primarstufe																	
LA Grund- und Hauptschulen	m	10	1	1	4	-	-	1	2	1	-	-	-	-	-		
	w	47	7	17	12	3	2	-	2	2	1	1	-	-	-		
	i	57	8	18	16	3	2	1	4	3	1	1	-	-	-		
LA Grundschulen	m	6	-	2	-	1	1	1	-	-	-	-	1	-	-		
	w	33	2	8	9	6	2	2	-	1	-	-	1	2	-		
	i	39	2	10	9	7	3	3	-	1	-	-	2	2	-		
LA Grundstufe/Primarstufe	m	4	-	2	-	-	1	-	-	-	-	-	-	1	-		
	w	44	5	4	6	13	7	4	-	-	2	1	-	2	-		
	i	48	5	6	6	13	8	4	-	-	2	1	-	3	-		
Prüfungsgruppe zusammen	m	20	1	5	4	1	2	2	2	1	-	-	1	1	-		
	w	124	14	29	27	22	11	6	2	3	3	2	1	4	-		
	i	144	15	34	31	23	13	8	4	4	3	2	2	5	-		
Stufenübergreifendes LA Sekundarstufe I/Grundschulen bzw. Primarstufe																	
LA Sekundarstufe I /Primarstufe	w	3	-	-	-	-	-	-	1	1	1	-	-	-	-		
	i	3	-	-	-	-	-	-	1	1	1	-	-	-	-		
LA Grundschulen/Sekundarstufe I	m	12	-	-	2	4	3	1	-	1	-	-	1	-	-		
	w	76	-	-	21	25	15	8	2	2	1	-	-	2	-		
	i	88	-	-	23	29	18	9	2	3	1	-	1	2	-		
Prüfungsgruppe zusammen	m	12	-	-	2	4	3	1	-	1	-	-	1	-	-		
	w	79	-	-	21	25	15	8	3	3	2	-	-	2	-		
	i	91	-	-	23	29	18	9	3	4	2	-	1	2	-		
LA Realschulen/Sekundarstufe I																	
LA Realschulen	m	23	3	2	2	7	1	4	3	-	-	-	-	1	-		
	w	54	8	13	13	8	5	4	1	1	-	1	-	-	-		
	i	77	11	15	15	15	6	8	4	1	-	1	-	1	-		
LA Haupt-, Realschule/Unterstufe und Mittelstufe Gymnasien	m	7	-	1	-	-	2	-	1	2	-	-	-	1	-		
	w	12	-	3	2	1	1	2	-	-	3	-	-	-	-		
	i	19	-	4	2	1	3	2	1	2	3	-	-	1	-		
LA Mittelstufe/Sekundarstufe I	m	19	1	1	2	2	2	1	6	-	1	-	2	1	-		
	w	25	-	4	3	5	1	4	4	1	1	2	-	-	-		
	i	44	1	5	5	7	3	5	10	1	2	2	2	1	-		
Prüfungsgruppe zusammen	m	49	4	4	4	9	5	5	10	2	1	-	2	3	-		
	w	91	8	20	18	14	7	10	5	2	4	3	-	-	-		
	i	140	12	24	22	23	12	15	15	4	5	3	2	3	-		
LA Gymnasien/Sekundarstufe II, allgemeinbildende Schulen																	
LA Gymnasien	m	120	1	-	20	9	28	9	15	11	6	2	4	15	-		
	w	180	3	1	28	12	55	26	13	14	8	5	6	9	-		
	i	300	4	1	48	21	83	35	28	25	14	7	10	24	-		
LA Oberstufe/Sekundarstufe II, allgemeinbildende Schulen	m	29	-	1	2	2	5	3	8	2	1	1	3	1	-		
	w	34	-	1	1	6	9	7	1	1	5	-	1	2	-		
	i	63	-	2	3	8	14	10	9	3	6	1	4	3	-		
Prüfungsgruppe zusammen	m	149	1	1	22	11	33	12	23	13	7	3	7	16	-		
	w	214	3	2	29	18	64	33	14	15	13	5	7	11	-		
	i	363	4	3	51	29	97	45	37	28	20	8	14	27	-		

Prüfungsjahr 2007

3 Bestandene Prüfungen nach Fächergruppen, Studienbereichen, Prüfungsgruppen, Art der Prüfung und Fachsemestern

Fächergruppe Studienbereich Prüfungsgruppe Prüfung	Ge- schl.	Bestan- dene Prüfungen insgesamt	Davon Abschluss im ... Fachsemester													17. oder höher	ohne An- gabe
			6. oder nied- riger	7.	8.	9.	10.	11.	12.	13.	14.	15.	16.				
LA Sonderschulen																	
LA Sonderschulen	m	3	-	-	-	-	-	1	-	1	-	-	-	-	1		
	w	20	2	-	-	4	4	5	3	-	-	-	-	1	1		
	i	23	2	-	-	4	4	6	3	1	-	-	-	1	2		
Prüfungsgruppe zusammen	m	3	-	-	-	-	-	1	-	1	-	-	-	-	1		
	w	20	2	-	-	4	4	5	3	-	-	-	-	1	1		
	i	23	2	-	-	4	4	6	3	1	-	-	-	1	2		
LA Berufliche Schulen/Sekundarstufe II, berufliche Schulen																	
LA Oberstufe/Sekundarstufe II, berufliche Schulen	m	1	-	-	-	1	-	-	-	-	-	-	-	-	-		
	w	4	2	1	-	-	-	-	-	-	-	1	-	-	-		
	i	5	2	1	-	1	-	-	-	-	-	1	-	-	-		
Prüfungsgruppe zusammen	m	1	-	-	-	1	-	-	-	-	-	-	-	-	-		
	w	4	2	1	-	-	-	-	-	-	-	1	-	-	-		
	i	5	2	1	-	1	-	-	-	-	-	1	-	-	-		
LA Bachelor																	
LA Bachelor	m	1	1	-	-	-	-	-	-	-	-	-	-	-	-		
	w	4	4	-	-	-	-	-	-	-	-	-	-	-	-		
	i	5	5	-	-	-	-	-	-	-	-	-	-	-	-		
Prüfungsgruppe zusammen	m	1	1	-	-	-	-	-	-	-	-	-	-	-	-		
	w	4	4	-	-	-	-	-	-	-	-	-	-	-	-		
	i	5	5	-	-	-	-	-	-	-	-	-	-	-	-		
Künstlerischer Abschluss																	
Diplom (KH)	m	776	49	14	127	136	241	110	52	17	13	8	1	8	-		
	w	1 127	120	13	188	201	355	132	70	25	10	4	5	4	-		
	i	1 903	169	27	315	337	596	242	122	42	23	12	6	12	-		
Bühnen-/Konzert-/Opernreifeprüfung	m	81	63	3	6	4	3	2	-	-	-	-	-	-	-		
	w	145	114	9	5	8	4	-	5	-	-	-	-	-	-		
	i	226	177	12	11	12	7	2	5	-	-	-	-	-	-		
Privatmusiklehrerprüfung	m	24	3	2	4	9	3	1	-	-	1	-	-	1	-		
	w	50	2	2	10	18	8	3	2	2	-	-	2	1	-		
	i	74	5	4	14	27	11	4	2	2	1	-	2	2	-		
Kirchenmusikprüfung A	m	14	8	3	-	1	1	1	-	-	-	-	-	-	-		
	w	6	2	1	-	-	3	-	-	-	-	-	-	-	-		
	i	20	10	4	-	1	4	1	-	-	-	-	-	-	-		
Kirchenmusikprüfung B	m	20	3	-	11	2	3	1	-	-	-	-	-	-	-		
	w	27	3	1	13	6	3	-	1	-	-	-	-	-	-		
	i	47	6	1	24	8	6	1	1	-	-	-	-	-	-		
Solistenprüfung	m	60	58	1	-	-	1	-	-	-	-	-	-	-	-		
	w	90	82	1	3	2	2	-	-	-	-	-	-	-	-		
	i	150	140	2	3	2	3	-	-	-	-	-	-	-	-		
Staatliche Prüfung für künstlerische Abschlüsse	m	2	-	-	-	1	1	-	-	-	-	-	-	-	-		
	w	2	-	-	-	1	1	-	-	-	-	-	-	-	-		
	i	4	-	-	-	2	2	-	-	-	-	-	-	-	-		
Meisterschüler	m	49	47	-	-	-	-	-	1	-	-	-	-	-	1		
	w	64	64	-	-	-	-	-	-	-	-	-	-	-	-		
	i	113	111	-	-	-	-	-	1	-	-	-	-	-	1		
Kunstpädagogische Prüfung	m	67	12	1	18	15	7	5	4	2	2	-	1	-	-		
	w	112	11	2	41	19	24	4	4	3	2	-	2	-	-		
	i	179	23	3	59	34	31	9	8	5	4	-	3	-	-		
Sonstiger künstlerischer Abschluss	m	53	48	-	2	1	-	-	1	1	-	-	-	-	-		
	w	87	74	1	3	2	3	-	-	1	1	1	-	1	-		
	i	140	122	1	5	3	3	-	1	2	1	1	-	1	-		
Prüfungsgruppe zusammen	m	1 146	291	24	168	169	260	120	58	20	16	8	2	9	1		
	w	1 710	472	30	263	257	403	139	82	31	13	5	9	6	-		
	i	2 856	763	54	431	426	663	259	140	51	29	13	11	15	1		
Fachhochschulabschluss																	
Diplom (FH)	m	21	1	-	7	-	5	3	1	3	1	-	-	-	-		
	w	50	6	1	23	6	4	6	3	-	-	-	-	1	-		
	i	71	7	1	30	6	9	9	4	3	1	-	-	1	-		

Prüfungsjahr 2007

3 Bestandene Prüfungen nach Fächergruppen, Studienbereichen, Prüfungsgruppen, Art der Prüfung und Fachsemestern

Fächergruppe Studienbereich Prüfungsgruppe Prüfung	Ge- schl.	Bestan- dene Prüfungen insgesamt	Davon Abschluss im ... Fachsemester													
			6. oder nied- riger	7.	8.	9.	10.	11.	12.	13.	14.	15.	16.	17. oder höher	ohne An- gabe	
Sonstiger FH-Abschluss	m	1	-	-	-	-	1	-	-	-	-	-	-	-	-	
	w	8	-	-	-	3	3	2	-	-	-	-	-	-	-	
	i	9	-	-	-	3	4	2	-	-	-	-	-	-	-	
Prüfungsgruppe zusammen	m	22	1	-	7	-	6	3	1	3	1	-	-	-	-	
	w	58	6	1	23	9	7	8	3	-	-	-	-	1	-	
	i	80	7	1	30	9	13	11	4	3	1	-	-	1	-	
Bachelorabschluss																
Bachelor an U	m	25	12	8	2	1	1	1	-	-	-	-	-	-	-	
	w	18	13	3	1	1	-	-	-	-	-	-	-	-	-	
	i	43	25	11	3	2	1	1	-	-	-	-	-	-	-	
Bachelor an KH	m	4	4	-	-	-	-	-	-	-	-	-	-	-	-	
	w	6	5	-	1	-	-	-	-	-	-	-	-	-	-	
	i	10	9	-	1	-	-	-	-	-	-	-	-	-	-	
Prüfungsgruppe zusammen	m	29	16	8	2	1	1	1	-	-	-	-	-	-	-	
	w	24	18	3	2	1	-	-	-	-	-	-	-	-	-	
	i	53	34	11	4	2	1	1	-	-	-	-	-	-	-	
Masterabschluss																
Master an U (Abschlussprüfung vorausgesetzt)	m	2	2	-	-	-	-	-	-	-	-	-	-	-	-	
	w	7	6	-	-	-	-	-	1	-	-	-	-	-	-	
	i	9	8	-	-	-	-	-	1	-	-	-	-	-	-	
Master an KH (Abschlussprüfung vorausgesetzt)	m	6	6	-	-	-	-	-	-	-	-	-	-	-	-	
	w	13	13	-	-	-	-	-	-	-	-	-	-	-	-	
	i	19	19	-	-	-	-	-	-	-	-	-	-	-	-	
Prüfungsgruppe zusammen	m	8	8	-	-	-	-	-	-	-	-	-	-	-	-	
	w	20	19	-	-	-	-	-	1	-	-	-	-	-	-	
	i	28	27	-	-	-	-	-	1	-	-	-	-	-	-	
Sonstiger Abschluss																
Abschlusszeugnis/Zertifikat	m	16	14	1	1	-	-	-	-	-	-	-	-	-	-	
	w	27	26	1	-	-	-	-	-	-	-	-	-	-	-	
	i	43	40	2	1	-	-	-	-	-	-	-	-	-	-	
Prüfungsgruppe zusammen	m	16	14	1	1	-	-	-	-	-	-	-	-	-	-	
	w	27	26	1	-	-	-	-	-	-	-	-	-	-	-	
	i	43	40	2	1	-	-	-	-	-	-	-	-	-	-	
Studienbereich zusammen	m	1 623	354	45	219	205	324	164	107	58	38	21	19	56	13	
	w	2 594	584	94	391	380	548	235	133	75	49	25	28	43	9	
	i	4 217	938	139	610	585	872	399	240	133	87	46	47	99	22	
Kunst, Kunstwissenschaft zusammen	m	4 432	759	169	650	523	753	505	344	206	161	91	56	181	34	
	w	8 387	1 332	342	1 218	1 221	1 382	920	676	435	301	152	95	275	38	
	i	12 819	2 091	511	1 868	1 744	2 135	1 425	1 020	641	462	243	151	456	72	

Außerhalb der Studienbereichsgliederung

Außerhalb der Studienbereichsgliederung (STB)

Promotionen

Promotion (Abschlussprüfung vorausgesetzt)	m	40	39	-	-	1	-	-	-	-	-	-	-	-	-
	w	8	8	-	-	-	-	-	-	-	-	-	-	-	-
	i	48	47	-	-	1	-	-	-	-	-	-	-	-	-
Prüfungsgruppe zusammen	m	40	39	-	-	1	-	-	-	-	-	-	-	-	-
	w	8	8	-	-	-	-	-	-	-	-	-	-	-	-
	i	48	47	-	-	1	-	-	-	-	-	-	-	-	-

LA Gymnasien/Sekundarstufe II, allgemeinbildende Schulen

LA Oberstufe/Sekundarstufe II, allgemeinbildende Schulen	m	1	-	-	-	-	-	-	-	1	-	-	-	-	-
	w	1	-	-	-	1	-	-	-	-	-	-	-	-	-
	i	2	-	-	-	1	-	-	-	1	-	-	-	-	-
Prüfungsgruppe zusammen	m	1	-	-	-	-	-	-	-	1	-	-	-	-	-
	w	1	-	-	-	1	-	-	-	-	-	-	-	-	-
	i	2	-	-	-	1	-	-	-	1	-	-	-	-	-

Prüfungsjahr 2007

3 Bestandene Prüfungen nach Fächergruppen, Studienbereichen, Prüfungsgruppen, Art der Prüfung und Fachsemestern

Fächergruppe Studienbereich Prüfungsgruppe Prüfung	Ge- schl.	Bestan- dene Prüfungen insgesamt	Davon Abschluss im ... Fachsemester														
			6. oder nied- riger	7.	8.	9.	10.	11.	12.	13.	14.	15.	16.	17. oder höher	ohne An- gabe		
LA Berufliche Schulen/Sekundarstufe II, berufliche Schulen																	
LA Oberstufe/Sekundarstufe II, berufliche Schulen	w	2	-	-	-	-	2	-	-	-	-	-	-	-	-	-	
	i	2	-	-	-	-	2	-	-	-	-	-	-	-	-	-	
Prüfungsgruppe zusammen	w	2	-	-	-	-	2	-	-	-	-	-	-	-	-	-	
	i	2	-	-	-	-	2	-	-	-	-	-	-	-	-	-	
Masterabschluss																	
Master an U (Abschlussprüfung vorausgesetzt)	m	6	6	-	-	-	-	-	-	-	-	-	-	-	-	-	
	w	4	4	-	-	-	-	-	-	-	-	-	-	-	-	-	
	i	10	10	-	-	-	-	-	-	-	-	-	-	-	-	-	
Prüfungsgruppe zusammen	m	6	6	-	-	-	-	-	-	-	-	-	-	-	-	-	
	w	4	4	-	-	-	-	-	-	-	-	-	-	-	-	-	
	i	10	10	-	-	-	-	-	-	-	-	-	-	-	-	-	
Studienbereich zusammen	m	47	45	-	-	1	-	-	-	1	-	-	-	-	-	-	
	w	15	12	-	-	1	2	-	-	-	-	-	-	-	-	-	
	i	62	57	-	-	2	2	-	-	1	-	-	-	-	-	-	
Außerhalb der Studienbereichsgliederung zusammen	m	47	45	-	-	1	-	-	-	1	-	-	-	-	-	-	
	w	15	12	-	-	1	2	-	-	-	-	-	-	-	-	-	
	i	62	57	-	-	2	2	-	-	1	-	-	-	-	-	-	
Insgesamt	m	141 011	25 265	6 883	16 166	17 893	16 443	14 702	12 069	8 983	5 838	3 496	2 319	6 677	4 277		
	w	145 380	24 867	8 263	17 675	20 264	18 296	15 685	12 258	9 412	5 623	3 196	1 956	4 781	3 104		
	i	286 391	50 132	15 146	33 841	38 157	34 739	30 387	24 327	18 395	11 461	6 692	4 275	11 458	7 381		

Prüfungsjahr 2007

4 Bestandene Prüfungen mit erstem und weiterem Studienabschluss nach Prüfungs- und Fächergruppen,
ausgewählten Studienbereichen sowie Durchschnittsalter und Studiendauer

Fächergruppe ----- Studienbereich	Absolventen insgesamt		Erstabsolventen				Absolventen eines weiteren Studiums		
	Anzahl	Durchschnittsalter	Anzahl	Durchschnittsalter	Fachstudienzeit	Gesamtstudienzeit	Anzahl	Anteil an Spalte 1 in %	Durchschnittsalter
					in Semestern				
Diplom (U) und entsprechende Abschlussprüfungen									
Sprach- und Kulturwissenschaften	20 444	29,0	19 654	28,8	12,0	13,6	790	3,9	34,7
Sprach- und Kulturwissenschaften allgemein	634	27,6	623	27,6	10,3	12,6	11	1,7	27,8
Evangelische Theologie, -Religionslehre	329	29,1	319	29,1	13,0	14,7	10	3,0	30,8
Katholische Theologie, -Religionslehre	360	30,3	299	29,4	10,7	12,2	61	16,9	34,7
Philosophie	570	30,8	525	30,4	12,8	14,7	45	7,9	35,7
Geschichte	1 640	29,8	1 591	29,4	12,5	14,4	49	3,0	42,4
Bibliothekswissenschaft, Dokumentation, Publizistik	1 642	27,9	1 588	27,8	11,4	12,9	54	3,3	30,2
Allgemeine und vergleichende Literatur- und Sprachwissenschaft	926	28,7	898	28,6	11,7	13,6	28	3,0	34,0
Altphilologie (klassische Philologie), Neugriechisch	28	29,8	27	29,6	12,4	14,7	1	3,6	36,2
Germanistik (Deutsch, germanische Sprachen ohne Anglistik)	2 864	28,5	2 792	28,4	12,4	13,8	72	2,5	31,7
Anglistik, Amerikanistik	1 538	28,1	1 511	28,1	11,9	13,8	27	1,8	30,3
Romanistik	774	28,6	746	28,4	11,8	14,3	28	3,6	32,6
Slawistik, Baltistik, Finno-Ugristik	254	29,8	247	29,7	12,6	14,7	7	2,8	34,6
Außereuropäische Sprach- und Kulturwissenschaften	498	29,6	483	29,4	12,5	14,8	15	3,0	38,7
Kulturwissenschaften i.e.S.	597	29,2	562	29,2	11,9	14,6	35	5,9	29,3
Psychologie	3 477	29,8	3 370	29,5	12,1	13,6	107	3,1	38,0
Erziehungswissenschaften	4 077	29,2	3 852	28,8	11,7	13,1	225	5,5	35,1
Sonderpädagogik	236	28,5	221	28,1	10,6	11,7	15	6,4	34,7
Sport	1 691	27,8	1 679	27,8	11,7	12,9	12	0,7	31,4
Rechts-, Wirtschafts- und Sozialwissenschaften	37 665	27,6	35 683	27,4	10,8	12,1	1 982	5,3	31,2
Wirtschafts- und Gesellschaftslehre allgemein	680	29,8	592	29,9	9,6	11,1	88	12,9	29,5
Regionalwissenschaften	119	28,7	118	28,5	12,1	14,5	1	0,8	45,4
Politikwissenschaften	2 230	28,2	2 186	28,0	11,3	13,3	44	2,0	35,8
Sozialwissenschaften	2 649	28,4	2 612	28,4	12,0	13,5	37	1,4	34,4
Sozialwesen	1 019	31,0	873	29,8	10,3	11,7	146	14,3	38,6
Rechtswissenschaft	11 660	26,9	11 044	26,8	10,4	11,7	616	5,3	28,3
Verwaltungswissenschaft	426	28,1	361	27,6	11,8	13,4	65	15,3	30,9
Wirtschaftswissenschaften	16 954	27,6	15 987	27,4	10,7	11,7	967	5,7	31,7
Wirtschaftsingenieurwesen	1 928	27,6	1 910	27,6	12,3	13,2	18	0,9	30,1
Mathematik, Naturwissenschaften	20 147	27,3	19 823	27,3	11,7	12,6	324	1,6	29,7
Mathematik, Naturwissenschaften allgemein	67	26,1	67	26,1	10,1	11,3	-	-	-
Mathematik	1 938	26,9	1 901	26,8	11,6	12,3	37	1,9	31,2
Informatik	5 733	27,7	5 650	27,7	12,5	13,2	83	1,4	30,7
Physik, Astronomie	2 200	26,7	2 173	26,7	11,5	12,1	27	1,2	29,0
Chemie	2 280	26,5	2 222	26,5	11,0	11,6	58	2,5	27,7
Pharmazie	1 725	27,7	1 670	27,7	9,5	11,0	55	3,2	27,0
Biologie	3 963	27,0	3 932	27,0	11,6	12,2	31	0,8	30,5
Geowissenschaften (ohne Geographie)	529	28,4	513	28,2	13,0	13,8	16	3,0	34,3
Geographie	1 712	28,3	1 695	28,3	12,8	14,2	17	1,0	31,8
Humanmedizin/Gesundheitswissenschaften	11 363	28,5	11 235	28,5	12,9	14,2	128	1,1	34,7
Gesundheitswissenschaften allgemein	256	33,8	190	33,0	11,2	12,8	66	25,8	35,8
Humanmedizin (ohne Zahnmedizin)	9 574	28,5	9 535	28,5	13,1	14,4	39	0,4	33,8
Zahnmedizin	1 533	27,9	1 510	27,8	11,7	12,8	23	1,5	32,9
Veterinärmedizin	875	27,7	873	27,7	11,2	11,8	2	0,2	41,6
Agrar-, Forst- und Ernährungswissenschaften	1 379	28,2	1 281	27,9	11,8	12,7	98	7,1	32,2
Landespflege, Umweltgestaltung	331	29,1	306	28,6	12,2	13,4	25	7,6	35,4
Agrarwissenschaften, Lebensmittel- und Getränketechnologie	554	28,3	493	28,0	11,7	12,5	61	11,0	31,0
Forstwissenschaft, Holzwirtschaft	180	28,0	168	27,8	11,3	12,2	12	6,7	31,4
Ernährungs- und Haushaltswissenschaften	314	27,3	314	27,3	11,8	12,6	-	-	-
Ingenieurwissenschaften	10 658	27,9	10 002	27,7	12,3	12,9	656	6,2	30,9
Ingenieurwesen allgemein	302	27,1	296	26,9	11,9	12,6	6	2,0	36,5
Bergbau, Hüttenwesen	77	28,4	71	28,6	13,2	14,1	6	7,8	27,1
Maschinenbau/Verfahrenstechnik	3 923	27,5	3 732	27,3	12,2	12,5	191	4,9	30,1
Elektrotechnik	2 085	27,8	1 904	27,6	12,1	12,4	181	8,7	30,5
Verkehrstechnik, Nautik	430	26,9	430	26,9	10,9	11,4	-	-	-
Architektur, Innenarchitektur	2 040	28,4	1 980	28,3	12,2	13,4	60	2,9	32,3
Raumplanung	488	29,2	393	28,2	12,8	13,9	95	19,5	33,5
Bauingenieurwesen	1 170	28,8	1 054	28,6	14,0	14,5	116	9,9	29,9
Vermessungswesen	143	27,2	142	27,2	11,3	11,5	1	0,7	27,8

Prüfungsjahr 2007

4 Bestandene Prüfungen mit erstem und weiterem Studienabschluss nach Prüfungs- und Fächergruppen, ausgewählten Studienbereichen sowie Durchschnittsalter und Studiendauer

Fächergruppe ----- Studienbereich	Absolventen insgesamt		Erstabsolventen				Absolventen eines weiteren Studiums		
	Anzahl	Durchschnittsalter	Anzahl	Durchschnittsalter	Fachstudienzeit	Gesamtstudienzeit	Anzahl	Anteil an Spalte 1 in %	Durchschnittsalter
					in Semestern				

noch: Diplom (U) und entsprechende Abschlussprüfungen

Kunst, Kunstwissenschaft	1 957	29,5	1 894	29,4	12,3	14,2	63	3,2	34,5
Kunst, Kunstwissenschaft allgemein	835	30,3	809	30,0	12,5	14,7	26	3,1	38,4
Bildende Kunst	46	31,6	44	31,4	11,7	13,5	2	4,3	34,6
Gestaltung	374	28,9	369	28,8	11,6	12,8	5	1,3	33,2
Darstellende Kunst, Film und Fernsehen, Theaterwissenschaft	382	28,7	380	28,7	12,7	14,4	2	0,5	29,0
Musik, Musikwissenschaft	320	28,9	292	28,7	12,2	14,2	28	8,8	31,5
Prüfungsgruppe zusammen ...	106 179	28,0	102 124	27,9	11,7	12,8	4 055	3,8	31,9

Promotionen

Sprach- und Kulturwissenschaften	2 649	36,6	15	38,9	20,9	29,6	2 634	99,4	36,6
Sport	110	36,5	-	-	-	-	110	100,0	36,5
Rechts-, Wirtschafts- und Sozialwissenschaften	3 368	32,8	4	34,4	20,6	22,7	3 364	99,9	32,8
Mathematik, Naturwissenschaften	6 863	31,7	2	33,8	7,0	-	6 861	100,0	31,7
Humanmedizin/Gesundheitswissenschaften	7 222	32,0	-	-	-	-	7 222	100,0	32,0
Veterinärmedizin	519	31,4	-	-	-	-	519	100,0	31,4
Agrar-, Forst- und Ernährungswissenschaften	555	33,4	-	-	-	-	555	100,0	33,4
Ingenieurwissenschaften	2 247	34,1	-	-	-	-	2 247	100,0	34,1
Kunst, Kunstwissenschaft	262	37,9	8	35,8	16,9	24,2	254	96,9	38,0
Außerhalb der Studienbereichsgliederung	48	33,3	-	-	-	-	48	100,0	33,3
Prüfungsgruppe zusammen ...	23 843	32,8	29	37,1	18,8	26,5	23 814	99,9	32,8

Staatliche Lehramtsprüfungen (LA), Grund- und Hauptschulen/Primarstufe

Sprach- und Kulturwissenschaften	5 043	26,3	4 583	26,2	8,1	9,8	460	9,1	27,1
Sport	346	26,4	321	26,3	8,7	10,2	25	7,2	27,1
Rechts-, Wirtschafts- und Sozialwissenschaften	250	26,7	247	26,7	8,9	10,4	3	1,2	25,6
Mathematik, Naturwissenschaften	1 246	25,9	1 202	25,8	8,1	9,5	44	3,5	27,3
Humanmedizin/Gesundheitswissenschaften	1	24,1	-	-	-	-	1	100,0	24,1
Ingenieurwissenschaften	7	26,2	5	27,0	9,4	12,2	2	28,6	24,2
Kunst, Kunstwissenschaft	383	27,4	351	27,3	8,6	10,9	32	8,4	28,7
Prüfungsgruppe zusammen ...	7 276	26,3	6 709	26,2	8,2	9,8	567	7,8	27,2

Stufenübergreifendes LA, Sekundarstufe I/Grundschulen bzw. Primarstufe

Sprach- und Kulturwissenschaften	1 285	27,6	1 250	27,6	9,6	11,1	35	2,7	28,2
Sport	183	26,9	170	27,0	9,7	10,2	13	7,1	26,1
Rechts-, Wirtschafts- und Sozialwissenschaften	44	27,8	43	27,9	9,3	10,7	1	2,3	24,8
Mathematik, Naturwissenschaften	366	27,6	351	27,5	9,2	10,8	15	4,1	31,1
Ingenieurwissenschaften	11	31,5	7	25,5	9,0	9,4	4	36,4	42,1
Kunst, Kunstwissenschaft	208	28,0	200	27,9	9,6	11,1	8	3,8	29,0
Prüfungsgruppe zusammen ...	2 097	27,6	2 021	27,6	9,5	10,9	76	3,6	29,2

Prüfungsjahr 2007

4 Bestandene Prüfungen mit erstem und weiterem Studienabschluss nach Prüfungs- und Fächergruppen, ausgewählten Studienbereichen sowie Durchschnittsalter und Studiendauer

Fächergruppe ----- Studienbereich	Absolventen insgesamt		Erstabsolventen				Absolventen eines weiteren Studiums		
	Anzahl	Durchschnitts- alter	Anzahl	Durchschnitts- alter	Fach- studienzeit	Gesamt- studienzeit	Anzahl	Anteil an Spalte 1 in %	Durchschnitts- alter
					in Semestern				
LA Realschulen/Sekundarstufe I									
Sprach- und Kulturwissenschaften	2 416	27,3	2 178	27,0	8,9	11,1	238	9,9	29,7
Sport	326	27,6	307	27,6	9,7	12,0	19	5,8	26,8
Rechts-, Wirtschafts- und Sozialwissenschaften	194	29,9	156	28,4	8,5	11,6	38	19,6	36,2
Mathematik, Naturwissenschaften	1 385	26,9	1 247	26,8	8,5	10,5	138	10,0	28,0
Agrar-, Forst- und Ernährungswissenschaften	54	27,3	43	27,3	9,6	10,5	11	20,4	27,1
Ingenieurwissenschaften	39	29,4	26	29,3	9,9	12,1	13	33,3	29,6
Kunst, Kunstwissenschaft	335	27,7	291	27,6	9,2	11,2	44	13,1	28,4
Prüfungsgruppe zusammen ...	4 749	27,3	4 248	27,1	8,8	11,0	501	10,5	29,4
LA Gymnasien/Sekundarstufe II, allgemeinbildende Schulen									
Sprach- und Kulturwissenschaften	6 107	28,0	5 435	27,5	11,3	13,4	672	11,0	32,3
Sport	721	28,1	652	27,4	11,7	13,0	69	9,6	34,8
Rechts-, Wirtschafts- und Sozialwissenschaften	389	29,9	264	27,8	11,3	13,4	125	32,1	34,5
Mathematik, Naturwissenschaften	2 116	27,4	1 955	26,9	11,0	12,4	161	7,6	33,6
Agrar-, Forst- und Ernährungswissenschaften	2	24,9	2	24,9	10,3	10,3	-	-	-
Ingenieurwissenschaften	13	30,0	9	27,9	11,4	12,6	4	30,8	34,6
Kunst, Kunstwissenschaft	701	28,6	638	28,2	11,0	13,8	63	9,0	33,4
Außerhalb der Studienbereichsgliederung	2	30,2	2	30,2	10,3	10,3	-	-	-
Prüfungsgruppe zusammen ...	10 051	28,0	8 957	27,4	11,2	13,1	1 094	10,9	33,0
LA Sonderschulen									
Sprach- und Kulturwissenschaften	2 517	28,9	2 009	27,0	9,5	11,0	508	20,2	36,4
Sport	26	27,8	15	28,3	9,2	11,2	11	42,3	27,1
Rechts-, Wirtschafts- und Sozialwissenschaften	13	28,1	12	27,5	10,9	11,5	1	7,7	35,3
Mathematik, Naturwissenschaften	173	26,9	166	26,9	9,2	10,1	7	4,0	26,9
Agrar-, Forst- und Ernährungswissenschaften	1	29,0	1	29,0	4,8	13,8	-	-	-
Ingenieurwissenschaften	4	30,8	4	30,8	8,4	12,4	-	-	-
Kunst, Kunstwissenschaft	74	27,5	66	27,3	9,5	10,5	8	10,8	29,6
Prüfungsgruppe zusammen ...	2 808	28,7	2 273	27,0	9,5	11,0	535	19,1	36,0
LA Berufliche Schulen/Sekundarstufe II, berufliche Schulen									
Sprach- und Kulturwissenschaften	269	32,9	246	32,7	10,6	13,2	23	8,6	34,4
Sport	19	30,3	18	29,4	11,4	14,6	1	5,3	45,8
Rechts-, Wirtschafts- und Sozialwissenschaften	433	30,9	393	30,3	9,5	12,5	40	9,2	36,6
Mathematik, Naturwissenschaften	22	33,7	7	28,8	8,0	12,1	15	68,2	35,9
Humanmedizin/Gesundheitswissenschaften	124	30,3	121	30,0	9,6	11,5	3	2,4	42,4

Prüfungsjahr 2007

**4 Bestandene Prüfungen mit erstem und weiterem Studienabschluss nach Prüfungs- und Fächergruppen,
ausgewählten Studienbereichen sowie Durchschnittsalter und Studiendauer**

Fächergruppe ----- Studienbereich	Absolventen insgesamt		Erstabsolventen				Absolventen eines weiteren Studiums		
	Anzahl	Durchschnittsalter	Anzahl	Durchschnittsalter	Fachstudienzeit	Gesamtstudienzeit	Anzahl	Anteil an Spalte 1 in %	Durchschnittsalter
					in Semestern				
noch: LA Berufliche Schulen/Sekundarstufe II, berufliche Schulen									
Agrar-, Forst- und Ernährungswissenschaften	116	30,6	90	30,0	9,6	12,0	26	22,4	32,8
Ingenieurwissenschaften	382	32,4	291	30,9	9,5	12,2	91	23,8	36,9
Kunst, Kunstwissenschaft	42	31,3	30	30,4	10,5	13,4	12	28,6	33,6
Außerhalb der Studienbereichsgliederung	2	24,2	2	24,2	9,3	9,3	-	-	-
Prüfungsgruppe zusammen ...	1 409	31,6	1 198	30,9	9,8	12,5	211	15,0	35,9
LA Bachelor									
Sprach- und Kulturwissenschaften	1	27,8	1	27,8	9,0	11,0	-	-	-
Rechts-, Wirtschafts- und Sozialwissenschaften	2	25,3	2	25,3	6,0	9,5	-	-	-
Mathematik, Naturwissenschaften	1	38,5	-	-	-	-	1	100,0	38,5
Agrar-, Forst- und Ernährungswissenschaften	1	30,7	-	-	-	-	1	100,0	30,7
Kunst, Kunstwissenschaft	5	27,7	5	27,7	5,7	11,9	-	-	-
Prüfungsgruppe zusammen ...	10	28,6	8	27,1	6,2	11,2	2	20,0	34,6
LA Master									
Sprach- und Kulturwissenschaften	268	26,0	230	25,8	2,5	9,6	38	14,2	27,4
Sport	66	25,0	39	25,2	3,1	9,3	27	40,9	24,7
Rechts-, Wirtschafts- und Sozialwissenschaften	10	27,2	10	27,2	3,4	10,6	-	-	-
Mathematik, Naturwissenschaften	88	25,7	69	26,0	3,2	9,6	19	21,6	24,9
Ingenieurwissenschaften	12	37,6	-	-	-	-	12	100,0	37,6
Kunst, Kunstwissenschaft	11	24,8	-	-	-	-	11	100,0	24,8
Prüfungsgruppe zusammen ...	455	26,1	348	25,8	2,8	9,6	107	23,5	27,1
Sonstige LÄ nach Schularten/Schulstufen									
Sprach- und Kulturwissenschaften	4	30,2	-	-	-	-	4	100,0	30,2
Prüfungsgruppe zusammen ...	4	30,2	-	-	-	-	4	100,0	30,2
Künstlerischer Abschluss									
Sprach- und Kulturwissenschaften	121	30,1	114	30,2	11,9	13,7	7	5,8	28,8
Bibliothekswissenschaft, Dokumentation, Publizistik	121	30,1	114	30,2	11,9	13,7	7	5,8	28,8
Ingenieurwissenschaften	91	30,1	88	30,0	11,4	13,4	3	3,3	31,2
Architektur, Innenarchitektur	91	30,1	88	30,0	11,4	13,4	3	3,3	31,2
Kunst, Kunstwissenschaft	4 604	28,5	3 077	28,0	9,8	11,0	1 527	33,2	29,5
Kunst, Kunstwissenschaft allgemein	156	28,6	110	28,4	7,8	9,8	46	29,5	29,1
Bildende Kunst	538	30,7	394	30,2	10,6	12,5	144	26,8	32,0
Gestaltung	576	30,1	519	29,9	11,6	13,6	57	9,9	31,9
Darstellende Kunst, Film und Fernsehen, Theaterwissenschaft	478	28,0	425	27,7	9,2	11,0	53	11,1	30,3
Musik, Musikwissenschaft	2 856	27,9	1 629	27,0	9,4	9,9	1 227	43,0	29,1
Prüfungsgruppe zusammen ...	4 816	28,6	3 279	28,2	9,9	11,2	1 537	31,9	29,5

Prüfungsjahr 2007

4 Bestandene Prüfungen mit erstem und weiterem Studienabschluss nach Prüfungs- und Fächergruppen,
ausgewählten Studienbereichen sowie Durchschnittsalter und Studiendauer

Fächergruppe ----- Studienbereich	Absolventen insgesamt		Erstabsolventen				Absolventen eines weiteren Studiums		
	Anzahl	Durchschnittsalter	Anzahl	Durchschnittsalter	Fachstudienzeit	Gesamtstudienzeit	Anzahl	Anteil an Spalte 1 in %	Durchschnittsalter
					in Semestern				
Fachhochschulabschluss									
Sprach- und Kulturwissenschaften	1 870	27,6	1 795	27,5	9,1	10,1	75	4,0	31,2
Sprach- und Kulturwissenschaften allgemein	84	28,4	84	28,4	9,0	10,4	-	-	-
Evangelische Theologie, -Religionslehre	163	28,2	118	27,6	7,9	9,8	45	27,6	29,7
Katholische Theologie, -Religionslehre	106	27,5	106	27,5	7,7	8,0	-	-	-
Bibliothekswissenschaft, Dokumentation, Publizistik	898	27,3	870	27,1	8,8	9,9	28	3,1	33,0
Allgemeine und vergleichende Literatur- und Sprachwissenschaft	361	27,9	360	27,9	10,4	11,5	1	0,3	47,3
Anglistik, Amerikanistik	4	29,9	4	29,9	9,5	10,5	-	-	-
Slawistik, Baltistik, Finno-Ugristik	26	25,6	26	25,6	10,4	10,6	-	-	-
Psychologie	159	27,7	158	27,7	9,1	9,1	1	0,6	28,5
Erziehungswissenschaften	59	27,9	59	27,9	9,5	10,7	-	-	-
Sonderpädagogik	10	28,7	10	28,7	12,4	12,7	-	-	-
Rechts-, Wirtschafts- und Sozialwissenschaften	43 037	28,2	41 477	28,0	8,4	9,1	1 560	3,6	32,8
Wirtschafts- und Gesellschaftslehre allgemein	156	28,1	155	28,0	9,0	9,0	1	0,6	44,6
Politikwissenschaften	11	27,1	11	27,1	8,8	9,2	-	-	-
Sozialwissenschaften	1	39,2	-	-	-	-	1	100,0	39,2
Sozialwesen	9 160	29,6	8 885	29,5	8,8	9,7	275	3,0	33,0
Rechtswissenschaft	1 283	28,9	1 272	28,9	8,9	10,7	11	0,9	31,8
Verwaltungswissenschaft	9 124	27,1	9 024	27,0	6,0	6,2	100	1,1	32,9
Wirtschaftswissenschaften	18 481	27,8	17 912	27,7	9,3	9,9	569	3,1	31,3
Wirtschaftsingenieurwesen	4 821	28,6	4 218	27,8	9,1	9,8	603	12,5	34,1
Mathematik, Naturwissenschaften	7 340	27,7	7 259	27,6	9,7	10,6	81	1,1	33,8
Mathematik, Naturwissenschaften allgemein	14	26,9	14	26,9	9,7	10,1	-	-	-
Mathematik	339	26,5	339	26,5	9,3	10,0	-	-	-
Informatik	6 373	27,9	6 295	27,8	9,8	10,8	78	1,2	34,1
Chemie	117	26,1	116	26,1	8,8	9,2	1	0,9	27,4
Biologie	472	26,5	470	26,5	9,4	10,0	2	0,4	27,0
Geowissenschaften (ohne Geographie)	12	25,2	12	25,2	6,0	6,0	-	-	-
Geographie	13	27,9	13	27,9	9,8	11,4	-	-	-
Humanmedizin/Gesundheitswissenschaften	1 472	33,4	1 455	33,3	8,5	8,9	17	1,2	41,6
Gesundheitswissenschaften allgemein	1 472	33,4	1 455	33,3	8,5	8,9	17	1,2	41,6
Agrar-, Forst- und Ernährungswissenschaften	2 763	27,1	2 759	27,1	9,2	9,9	4	0,1	39,9
Landespflege, Umweltgestaltung	716	27,8	715	27,8	9,6	10,4	1	0,1	48,8
Agrarwissenschaften, Lebensmittel- und Getränketechnologie	1 171	26,6	1 170	26,5	8,9	9,5	1	0,1	33,3
Forstwissenschaft, Holzwirtschaft	301	27,3	300	27,2	8,6	9,4	1	0,3	37,1
Ernährungs- und Haushaltswissenschaften	575	27,3	574	27,3	9,7	10,2	1	0,2	40,4
Ingenieurwissenschaften	24 026	27,5	23 778	27,5	9,6	10,3	248	1,0	30,6
Ingenieurwesen allgemein	1 198	27,3	1 163	27,3	9,5	10,2	35	2,9	28,8
Bergbau, Hüttenwesen	15	27,0	15	27,0	9,2	9,5	-	-	-
Maschinenbau/Verfahrenstechnik	9 951	27,3	9 899	27,3	9,4	10,0	52	0,5	31,3
Elektrotechnik	4 719	27,2	4 695	27,2	9,4	9,9	24	0,5	28,7
Verkehrstechnik, Nautik	1 618	27,7	1 609	27,6	9,6	10,1	9	0,6	30,6
Architektur, Innenarchitektur	3 239	28,3	3 174	28,2	10,5	11,5	65	2,0	32,1
Raumplanung	121	27,2	121	27,2	9,5	10,0	-	-	-
Bauingenieurwesen	2 718	27,9	2 659	27,9	9,8	10,8	59	2,2	30,0
Vermessungswesen	447	27,2	443	27,2	9,0	9,6	4	0,9	34,3
Kunst, Kunstwissenschaft	2 997	28,2	2 942	28,1	9,6	10,6	55	1,8	32,0
Kunst, Kunstwissenschaft allgemein	211	30,3	208	30,2	9,3	11,1	3	1,4	38,8
Bildende Kunst	149	27,3	147	27,1	8,2	9,3	2	1,3	42,0
Gestaltung	2 512	27,9	2 488	27,9	9,7	10,7	24	1,0	29,8
Darstellende Kunst, Film und Fernsehen, Theaterwissenschaft	45	33,0	25	32,8	10,7	14,6	20	44,4	33,3
Musik, Musikwissenschaft	80	28,4	74	28,3	9,3	10,0	6	7,5	30,0
Prüfungsgruppe zusammen ...	83 505	28,0	81 465	27,9	9,0	9,7	2 040	2,4	32,6

Prüfungsjahr 2007

4 Bestandene Prüfungen mit erstem und weiterem Studienabschluss nach Prüfungs- und Fächergruppen,
ausgewählten Studienbereichen sowie Durchschnittsalter und Studiendauer

Fächergruppe ----- Studienbereich	Absolventen insgesamt		Erstabsolventen				Absolventen eines weiteren Studiums		
	Anzahl	Durchschnittsalter	Anzahl	Durchschnittsalter	Fachstudienzeit	Gesamtstudienzeit	Anzahl	Anteil an Spalte 1 in %	Durchschnittsalter
					in Semestern				
Bachelorabschluss									
Sprach- und Kulturwissenschaften	5 895	25,8	5 849	25,7	6,8	8,2	46	0,8	32,6
Sprach- und Kulturwissenschaften allgemein	774	25,3	763	25,2	6,6	8,0	11	1,4	29,6
Evangelische Theologie, -Religionslehre	47	24,6	47	24,6	6,2	7,3	-	-	-
Katholische Theologie, -Religionslehre	34	25,1	32	24,9	6,5	6,9	2	5,9	28,6
Philosophie	150	26,4	144	25,9	6,9	8,7	6	4,0	38,0
Geschichte	362	25,8	362	25,8	7,0	8,8	-	-	-
Bibliothekswissenschaft, Dokumentation, Publizistik	1 127	25,7	1 126	25,7	6,6	7,5	1	0,1	26,6
Allgemeine und vergleichende Literatur- und Sprachwissenschaft	649	26,2	639	26,1	6,6	8,3	10	1,5	34,4
Altphilologie (klassische Philologie), Neugriechisch	8	23,8	8	23,8	6,3	6,0	-	-	-
Germanistik (Deutsch, germanische Sprachen ohne Anglistik)	890	25,8	885	25,8	6,8	8,6	5	0,6	30,2
Anglistik, Amerikanistik	544	25,0	542	25,0	6,7	8,2	2	0,4	34,1
Romanistik	224	25,3	223	25,3	6,8	8,1	1	0,4	26,4
Slawistik, Baltistik, Finno-Ugristik	47	26,9	45	26,9	7,4	10,0	2	4,3	27,2
Außereuropäische Sprach- und Kulturwissenschaften	97	25,5	96	25,4	6,6	8,8	1	1,0	35,4
Kulturwissenschaften i.e.S.	149	25,1	149	25,1	6,1	8,1	-	-	-
Psychologie	201	28,5	201	28,5	8,2	9,8	-	-	-
Erziehungswissenschaften	565	26,2	560	26,2	7,0	8,3	5	0,9	36,4
Sonderpädagogik	27	24,9	27	24,9	6,6	7,6	-	-	-
Sport	236	25,5	233	25,5	7,1	8,3	3	1,3	32,0
Rechts-, Wirtschafts- und Sozialwissenschaften	6 758	25,9	6 681	25,9	6,7	7,5	77	1,1	32,2
Wirtschafts- und Gesellschaftslehre allgemein	274	25,7	272	25,6	6,8	7,6	2	0,7	30,8
Regionalwissenschaften	76	26,9	74	26,9	6,2	10,8	2	2,6	29,6
Politikwissenschaften	315	25,8	309	25,7	6,7	8,3	6	1,9	29,9
Sozialwissenschaften	753	25,6	753	25,6	6,7	8,2	-	-	-
Sozialwesen	377	28,9	367	28,9	6,4	7,1	10	2,7	29,4
Rechtswissenschaft	518	25,8	497	25,4	7,2	8,7	21	4,1	35,6
Verwaltungswissenschaft	219	24,9	216	24,8	6,3	7,0	3	1,4	32,4
Wirtschaftswissenschaften	3 902	25,8	3 871	25,8	6,7	7,2	31	0,8	31,2
Wirtschaftsingenieurwesen	324	25,8	322	25,7	6,7	7,8	2	0,6	36,1
Mathematik, Naturwissenschaften	5 448	25,5	5 398	25,4	7,0	8,2	50	0,9	32,8
Mathematik, Naturwissenschaften allgemein	42	24,0	41	23,8	6,1	6,8	1	2,4	29,4
Mathematik	500	25,2	492	25,1	6,6	8,4	8	1,6	31,0
Informatik	2 958	26,3	2 926	26,2	7,5	8,9	32	1,1	34,7
Physik, Astronomie	161	24,5	156	24,4	6,1	7,2	5	3,1	28,5
Chemie	568	24,1	567	24,1	6,3	7,0	1	0,2	23,3
Pharmazie	23	23,1	23	23,1	5,9	6,5	-	-	-
Biologie	871	24,6	869	24,6	6,1	6,8	2	0,2	30,8
Geowissenschaften (ohne Geographie)	128	24,5	128	24,5	6,4	7,6	-	-	-
Geographie	197	24,8	196	24,8	6,5	7,8	1	0,5	28,4
Humanmedizin/Gesundheitswissenschaften	486	28,7	486	28,7	6,3	7,5	-	-	-
Gesundheitswissenschaften allgemein	462	28,9	462	28,9	6,3	7,5	-	-	-
Humanmedizin (ohne Zahnmedizin)	24	24,2	24	24,2	5,6	6,8	-	-	-
Agrar-, Forst- und Ernährungswissenschaften	1 095	25,1	1 090	25,1	6,7	7,7	5	0,5	30,3
Landespflege, Umweltgestaltung	25	26,7	25	26,7	6,1	8,5	-	-	-
Agrarwissenschaften, Lebensmittel- und Getränketechnologie	616	25,3	613	25,3	6,7	7,7	3	0,5	29,3
Forstwissenschaft, Holzwirtschaft	127	25,8	127	25,8	7,0	8,1	-	-	-
Ernährungs- und Haushaltswissenschaften	327	24,5	325	24,4	6,8	7,4	2	0,6	31,7
Ingenieurwissenschaften	2 582	26,0	2 566	26,0	7,1	8,1	16	0,6	31,1
Ingenieurwesen allgemein	259	26,5	259	26,5	7,0	8,7	-	-	-
Bergbau, Hüttenwesen	7	24,0	7	24,0	6,0	7,7	-	-	-
Maschinenbau/Verfahrenstechnik	959	25,9	948	25,8	6,9	7,6	11	1,1	29,6
Elektrotechnik	637	26,4	635	26,3	8,0	9,0	2	0,3	42,1
Verkehrstechnik, Nautik	25	24,5	25	24,5	5,8	6,2	-	-	-
Architektur, Innenarchitektur	390	25,8	387	25,8	6,5	7,5	3	0,8	29,0
Raumplanung	69	25,6	69	25,6	7,7	8,7	-	-	-
Bauingenieurwesen	175	26,0	175	26,0	6,6	8,0	-	-	-
Vermessungswesen	61	25,9	61	25,9	6,7	7,9	-	-	-

Prüfungsjahr 2007

4 Bestandene Prüfungen mit erstem und weiterem Studienabschluss nach Prüfungs- und Fächergruppen,
ausgewählten Studienbereichen sowie Durchschnittsalter und Studiendauer

Fächergruppe ----- Studienbereich	Absolventen insgesamt		Erstabsolventen				Absolventen eines weiteren Studiums		
	Anzahl	Durchschnitts- alter	Anzahl	Durchschnitts- alter	Fach- studienzeit	Gesamt- studienzeit	Anzahl	Anteil an Spalte 1 in %	Durchschnitts- alter
					in Semestern				
noch: Bachelorabschluss									
Kunst, Kunstwissenschaft	858	26,0	854	25,9	6,7	6,7	4	0,5	29,7
Kunst, Kunstwissenschaft allgemein	164	26,8	163	26,8	6,5	8,6	1	0,6	25,6
Bildende Kunst	250	25,0	250	25,0	6,6	3,9	-	-	-
Gestaltung	304	26,5	301	26,5	7,0	8,1	3	1,0	31,1
Darstellende Kunst, Film und Fernsehen, Theaterwissenschaft	87	25,9	87	25,9	6,5	6,1	-	-	-
Musik, Musikwissenschaft	53	24,7	53	24,7	6,2	7,3	-	-	-
Prüfungsgruppe zusammen ...	23 358	25,8	23 157	25,8	6,8	7,9	201	0,9	32,2
Masterabschluss									
Sprach- und Kulturwissenschaften	1 496	31,8	429	27,4	4,2	10,6	1 067	71,3	33,6
Sprach- und Kulturwissenschaften allgemein	212	27,8	67	26,9	5,1	11,3	145	68,4	28,3
Evangelische Theologie, -Religionslehre	16	29,5	9	27,7	3,7	7,0	7	43,8	31,8
Philosophie	39	29,6	28	27,4	4,1	11,8	11	28,2	35,2
Geschichte	58	28,7	26	27,1	4,3	11,9	32	55,2	30,0
Bibliothekswissenschaft, Dokumentation, Publizistik	312	32,2	70	27,4	4,2	11,2	242	77,6	33,6
Allgemeine und vergleichende Literatur- und Sprachwissenschaft	119	27,8	80	28,1	3,7	11,3	39	32,8	27,3
Germanistik (Deutsch, germanische Sprachen ohne Anglistik)	116	27,5	31	27,0	5,2	10,1	85	73,3	27,7
Anglistik, Amerikanistik	29	26,3	19	26,3	4,0	7,0	10	34,5	26,4
Romanistik	6	26,8	3	26,1	4,1	8,8	3	50,0	27,5
Slawistik, Baltistik, Finno-Ugristik	2	48,0	2	48,0	3,9	9,7	-	-	-
Außereuropäische Sprach- und Kulturwissenschaften	23	29,1	4	27,6	5,0	7,8	19	82,6	29,4
Kulturwissenschaften i.e.S.	38	29,9	19	26,5	3,0	7,3	19	50,0	33,3
Psychologie	62	31,5	22	27,4	3,7	10,8	40	64,5	33,8
Erziehungswissenschaften	464	36,7	49	27,1	4,0	10,1	415	89,4	37,8
Sport	32	28,8	1	28,7	4,3	13,3	31	96,9	28,8
Rechts-, Wirtschafts- und Sozialwissenschaften	4 611	31,2	822	28,5	5,1	9,4	3 789	82,2	31,8
Wirtschafts- und Gesellschaftslehre allgemein	173	28,0	52	28,9	5,6	8,9	121	69,9	27,6
Regionalwissenschaften	74	28,6	8	27,1	4,0	12,3	66	89,2	28,8
Politikwissenschaften	134	27,8	9	26,3	3,9	10,2	125	93,3	27,9
Sozialwissenschaften	140	27,9	68	27,2	5,2	11,5	72	51,4	28,6
Sozialwesen	244	38,9	30	38,0	4,8	17,0	214	87,7	39,1
Rechtswissenschaft	342	31,1	17	30,1	4,8	15,0	325	95,0	31,1
Verwaltungswissenschaft	137	32,7	20	25,6	2,9	6,9	117	85,4	33,9
Wirtschaftswissenschaften	2 932	31,2	588	28,2	5,3	8,7	2 344	79,9	31,9
Wirtschaftsingenieurwesen	435	30,3	30	31,3	4,1	9,3	405	93,1	30,3
Mathematik, Naturwissenschaften	2 586	27,6	938	27,0	4,8	9,8	1 648	63,7	27,9
Mathematik, Naturwissenschaften allgemein	68	27,7	3	22,1	5,3	5,3	65	95,6	28,0
Mathematik	100	26,9	56	26,3	5,8	7,2	44	44,0	27,6
Informatik	1 589	28,2	522	27,6	4,9	10,5	1 067	67,1	28,5
Physik, Astronomie	94	26,8	47	27,6	6,0	8,9	47	50,0	26,0
Chemie	366	26,3	126	25,9	4,6	9,3	240	65,6	26,5
Pharmazie	4	26,6	-	-	-	-	4	100,0	26,6
Biologie	302	26,2	169	26,1	3,8	9,0	133	44,0	26,4
Geowissenschaften (ohne Geographie)	37	27,2	7	27,5	4,7	10,3	30	81,1	27,1
Geographie	26	29,9	8	29,8	4,2	12,5	18	69,2	29,9
Humanmedizin/Gesundheitswissenschaften	495	37,6	61	36,1	5,4	13,6	434	87,7	37,9
Gesundheitswissenschaften allgemein	407	38,9	61	36,1	5,4	13,6	346	85,0	39,4
Humanmedizin (ohne Zahnmedizin)	88	31,6	-	-	-	-	88	100,0	31,6
Veterinärmedizin	13	32,6	-	-	-	-	13	100,0	32,6
Agrar-, Forst- und Ernährungswissenschaften	826	28,2	362	27,8	4,8	11,1	464	56,2	28,5
Landespflege, Umweltgestaltung	48	30,1	6	28,0	5,1	11,0	42	87,5	30,4
Agrarwissenschaften, Lebensmittel- und Getränketechnologie	449	28,4	206	28,4	4,6	11,3	243	54,1	28,5
Forstwissenschaft, Holzwirtschaft	168	28,7	71	28,0	4,7	10,4	97	57,7	29,2
Ernährungs- und Haushaltswissenschaften	161	26,4	79	26,1	5,3	11,5	82	50,9	26,7

Prüfungsjahr 2007

4 Bestandene Prüfungen mit erstem und weiterem Studienabschluss nach Prüfungs- und Fächergruppen, ausgewählten Studienbereichen sowie Durchschnittsalter und Studiendauer

Fächergruppe ----- Studienbereich	Absolventen insgesamt		Erstabsolventen				Absolventen eines weiteren Studiums		
	Anzahl	Durchschnittsalter	Anzahl	Durchschnittsalter	Fachstudienzeit	Gesamtstudienzeit	Anzahl	Anteil an Spalte 1 in %	Durchschnittsalter
					in Semestern				
noch: Masterabschluss									
Ingenieurwissenschaften	3 861	29,2	1 287	28,3	5,6	8,7	2 574	66,7	29,6
Ingenieurwesen allgemein	461	30,1	185	29,5	5,5	8,8	276	59,9	30,5
Bergbau, Hüttenwesen	46	28,4	32	26,3	5,2	5,9	14	30,4	33,3
Maschinenbau/Verfahrenstechnik	1 105	28,9	310	27,7	5,2	8,3	795	71,9	29,4
Elektrotechnik	1 197	27,9	531	28,1	6,2	8,5	666	55,6	27,7
Verkehrstechnik, Nautik	97	27,4	14	27,8	5,8	7,5	83	85,6	27,4
Architektur, Innenarchitektur	322	29,6	71	29,3	3,6	13,2	251	78,0	29,7
Raumplanung	130	31,6	46	29,5	5,0	8,6	84	64,6	32,7
Bauingenieurwesen	437	31,6	97	28,4	4,9	8,7	340	77,8	32,5
Vermessungswesen	66	31,3	1	25,4	4,5	6,5	65	98,5	31,3
Kunst, Kunstwissenschaft	289	31,4	36	29,4	3,7	12,0	253	87,5	31,7
Kunst, Kunstwissenschaft allgemein	165	33,2	18	30,4	2,8	13,6	147	89,1	33,6
Bildende Kunst	11	31,3	5	28,3	4,9	9,1	6	54,5	33,7
Gestaltung	60	28,8	8	28,1	3,5	10,1	52	86,7	28,9
Darstellende Kunst, Film und Fernsehen, Theaterwissenschaft	25	29,2	2	26,3	4,0	12,0	23	92,0	29,4
Musik, Musikwissenschaft	28	28,1	3	30,6	7,0	12,7	25	89,3	27,8
Außerhalb der Studienbereichsgliederung	10	32,4	-	-	-	-	10	100,0	32,4
Prüfungsgruppe zusammen ...	14 219	30,1	3 936	28,0	5,0	9,6	10 283	72,3	30,9
Sonstiger Abschluss									
Sprach- und Kulturwissenschaften	403	33,2	39	30,9	6,2	7,9	364	90,3	33,4
Rechts-, Wirtschafts- und Sozialwissenschaften	730	32,1	44	27,6	3,1	4,7	686	94,0	32,4
Mathematik, Naturwissenschaften	134	34,6	-	-	-	-	134	100,0	34,6
Humanmedizin/Gesundheitswissenschaften	61	36,4	-	-	-	-	61	100,0	36,4
Agrar-, Forst- und Ernährungswissenschaften	74	29,7	33	29,9	8,0	7,5	41	55,4	29,6
Ingenieurwissenschaften	117	35,3	2	35,5	5,0	11,5	115	98,3	35,3
Kunst, Kunstwissenschaft	93	31,3	7	31,9	4,4	13,4	86	92,5	31,2
Prüfungsgruppe zusammen ...	1 612	32,8	125	29,6	5,5	7,1	1 487	92,2	33,1
Insgesamt									
Insgesamt ...	286 391	28,3	239 877	27,6	9,9	11,0	46 514	16,2	32,1

Prüfungsjahr 2007

5 Bestandene Prüfungen nach Art des Studiums, Prüfungsgruppen und Alter

Prüfungsgruppe ---- Alter	Bestandene Prüfungen			Davon					
				Erststudium			Weiteres Studium		
	insgesamt	männlich	weiblich	zusammen	männlich	weiblich	zusammen	männlich	weiblich
Prüfungen insgesamt									
20 Jahre und jünger	215	70	145	201	61	140	14	9	5
21 Jahre	1 763	463	1 300	1 735	455	1 280	28	8	20
22 Jahre	8 132	2 222	5 910	8 004	2 171	5 833	128	51	77
23 Jahre	18 202	5 715	12 487	17 568	5 530	12 038	634	185	449
24 Jahre	32 435	11 874	20 561	30 852	11 330	19 522	1 583	544	1 039
25 Jahre	41 754	18 724	23 030	39 263	17 670	21 593	2 491	1 054	1 437
26 Jahre	41 847	21 401	20 446	38 516	19 927	18 589	3 331	1 474	1 857
27 Jahre	33 918	18 587	15 331	30 003	16 734	13 269	3 915	1 853	2 062
28 Jahre	25 128	14 320	10 808	20 805	12 143	8 662	4 323	2 177	2 146
29 Jahre	19 039	11 006	8 033	14 402	8 411	5 991	4 637	2 595	2 042
30 Jahre	13 916	8 205	5 711	9 619	5 680	3 939	4 297	2 525	1 772
31 Jahre	10 076	6 039	4 037	6 510	3 823	2 687	3 566	2 216	1 350
32 Jahre	7 457	4 464	2 993	4 614	2 666	1 948	2 843	1 798	1 045
33 Jahre	5 660	3 400	2 260	3 366	1 966	1 400	2 294	1 434	860
34 Jahre	4 406	2 615	1 791	2 659	1 486	1 173	1 747	1 129	618
35 Jahre	3 686	2 209	1 477	2 011	1 139	872	1 675	1 070	605
36 Jahre	2 860	1 670	1 190	1 548	853	695	1 312	817	495
37 Jahre	2 480	1 429	1 051	1 364	739	625	1 116	690	426
38 Jahre	2 121	1 192	929	1 119	564	555	1 002	628	374
39 Jahre	1 762	944	818	941	449	492	821	495	326
40 Jahre	1 526	796	730	824	378	446	702	418	284
41 Jahre	1 313	629	684	709	304	405	604	325	279
42 Jahre	1 082	482	600	560	223	337	522	259	263
43 Jahre	954	414	540	491	171	320	463	243	220
44 Jahre	777	354	423	408	145	263	369	209	160
45 Jahre	704	297	407	357	111	246	347	186	161
46 Jahre	602	291	311	306	102	204	296	189	107
47 Jahre	476	202	274	230	68	162	246	134	112
48 Jahre	384	162	222	173	58	115	211	104	107
49 Jahre	320	137	183	146	54	92	174	83	91
50 Jahre	229	94	135	109	36	73	120	58	62
51 Jahre	199	84	115	90	30	60	109	54	55
52 Jahre	173	75	98	78	24	54	95	51	44
53 Jahre	136	57	79	49	14	35	87	43	44
54 Jahre	102	56	46	41	12	29	61	44	17
55 Jahre	83	41	42	28	11	17	55	30	25
56 Jahre	67	37	30	28	11	17	39	26	13
57 Jahre	38	23	15	13	3	10	25	20	5
58 Jahre	38	19	19	12	1	11	26	18	8
59 Jahre	38	16	22	22	7	15	16	9	7
60 Jahre und älter	293	196	97	103	63	40	190	133	57
Insgesamt ...	286 391	141 011	145 380	239 877	115 623	124 254	46 514	25 388	21 126
Durchschnittsalter ...	28,3	28,8	27,8	27,6	28,0	27,2	32,1	32,7	31,5

Prüfungsjahr 2007

5 Bestandene Prüfungen nach Art des Studiums, Prüfungsgruppen und Alter

Prüfungsgruppe ---- Alter	Bestandene Prüfungen			Davon					
				Erststudium			Weiteres Studium		
	insgesamt	männlich	weiblich	zusammen	männlich	weiblich	zusammen	männlich	weiblich
Diplom (U) und entsprechende Abschlussprüfungen ¹⁾									
20 Jahre und jünger	57	22	35	47	16	31	10	6	4
21 Jahre	94	32	62	83	30	53	11	2	9
22 Jahre	498	141	357	460	127	333	38	14	24
23 Jahre	3 480	856	2 624	3 349	821	2 528	131	35	96
24 Jahre	11 693	3 662	8 031	11 383	3 557	7 826	310	105	205
25 Jahre	20 232	8 735	11 497	19 664	8 499	11 165	568	236	332
26 Jahre	21 347	10 716	10 631	20 634	10 419	10 215	713	297	416
27 Jahre	16 560	8 959	7 601	15 837	8 625	7 212	723	334	389
28 Jahre	11 266	6 296	4 970	10 571	5 987	4 584	695	309	386
29 Jahre	7 687	4 238	3 449	7 067	3 942	3 125	620	296	324
30 Jahre	4 969	2 728	2 241	4 456	2 485	1 971	513	243	270
31 Jahre	3 389	1 893	1 496	2 969	1 683	1 286	420	210	210
32 Jahre	2 357	1 275	1 082	2 031	1 092	939	326	183	143
33 Jahre	1 716	923	793	1 448	774	674	268	149	119
34 Jahre	1 289	635	654	1 095	532	563	194	103	91
35 Jahre	1 001	482	519	793	381	412	208	101	107
36 Jahre	801	400	401	630	305	325	171	95	76
37 Jahre	662	326	336	517	257	260	145	69	76
38 Jahre	564	284	280	424	203	221	140	81	59
39 Jahre	466	222	244	358	159	199	108	63	45
40 Jahre	393	174	219	303	125	178	90	49	41
41 Jahre	321	150	171	233	101	132	88	49	39
42 Jahre	282	124	158	192	84	108	90	40	50
43 Jahre	242	95	147	167	57	110	75	38	37
44 Jahre	178	68	110	127	43	84	51	25	26
45 Jahre	188	72	116	130	36	94	58	36	22
46 Jahre	139	50	89	98	24	74	41	26	15
47 Jahre	124	44	80	72	25	47	52	19	33
48 Jahre	97	28	69	57	16	41	40	12	28
49 Jahre	85	37	48	50	24	26	35	13	22
50 Jahre	56	25	31	31	12	19	25	13	12
51 Jahre	46	7	39	35	4	31	11	3	8
52 Jahre	48	10	38	33	6	27	15	4	11
53 Jahre	37	7	30	23	5	18	14	2	12
54 Jahre	30	12	18	19	6	13	11	6	5
55 Jahre	24	11	13	12	5	7	12	6	6
56 Jahre	23	9	14	16	5	11	7	4	3
57 Jahre	8	2	6	4	1	3	4	1	3
58 Jahre	16	4	12	11	1	10	5	3	2
59 Jahre	22	8	14	16	5	11	6	3	3
60 Jahre und älter	120	68	52	83	48	35	37	20	17
Insgesamt ...	112 607	53 830	58 777	105 528	50 527	55 001	7 079	3 303	3 776
Durchschnittsalter ...	28,1	28,4	27,9	27,9	28,1	27,6	31,6	32,1	31,2

1) Einschl. der Prüfungsgruppen "Künstlerischer Abschluss" und "Sonstiger Abschluss" (siehe hierzu auch Übersicht 2 im Anhang).

Prüfungsjahr 2007

5 Bestandene Prüfungen nach Art des Studiums, Prüfungsgruppen und Alter

Prüfungsgruppe ---- Alter	Bestandene Prüfungen			Davon					
				Erststudium			Weiteres Studium		
	insgesamt	männlich	weiblich	zusammen	männlich	weiblich	zusammen	männlich	weiblich
Promotionen									
20 Jahre und jünger	3	2	1	-	-	-	3	2	1
21 Jahre	3	1	2	-	-	-	3	1	2
22 Jahre	10	1	9	-	-	-	10	1	9
23 Jahre	18	8	10	-	-	-	18	8	10
24 Jahre	49	21	28	1	1	-	48	20	28
25 Jahre	288	96	192	-	-	-	288	96	192
26 Jahre	881	296	585	-	-	-	881	296	585
27 Jahre	1 649	679	970	1	-	1	1 648	679	969
28 Jahre	2 441	1 169	1 272	-	-	-	2 441	1 169	1 272
29 Jahre	2 956	1 666	1 290	1	-	1	2 955	1 666	1 289
30 Jahre	2 999	1 812	1 187	2	1	1	2 997	1 811	1 186
31 Jahre	2 463	1 572	891	3	2	1	2 460	1 570	890
32 Jahre	1 967	1 278	689	1	-	1	1 966	1 278	688
33 Jahre	1 505	938	567	1	1	-	1 504	937	567
34 Jahre	1 169	796	373	-	-	-	1 169	796	373
35 Jahre	1 027	684	343	3	2	1	1 024	682	342
36 Jahre	764	491	273	-	-	-	764	491	273
37 Jahre	605	387	218	4	2	2	601	385	216
38 Jahre	550	367	183	2	2	-	548	365	183
39 Jahre	428	259	169	1	1	-	427	258	169
40 Jahre	346	217	129	2	1	1	344	216	128
41 Jahre	277	148	129	1	1	-	276	147	129
42 Jahre	215	116	99	1	1	-	214	115	99
43 Jahre	204	123	81	3	2	1	201	121	80
44 Jahre	141	87	54	-	-	-	141	87	54
45 Jahre	127	71	56	-	-	-	127	71	56
46 Jahre	121	80	41	-	-	-	121	80	41
47 Jahre	85	58	27	1	-	1	84	58	26
48 Jahre	77	44	33	1	1	-	76	43	33
49 Jahre	73	41	32	-	-	-	73	41	32
50 Jahre	39	23	16	-	-	-	39	23	16
51 Jahre	47	25	22	-	-	-	47	25	22
52 Jahre	30	19	11	-	-	-	30	19	11
53 Jahre	42	23	19	-	-	-	42	23	19
54 Jahre	27	20	7	-	-	-	27	20	7
55 Jahre	29	19	10	-	-	-	29	19	10
56 Jahre	18	12	6	-	-	-	18	12	6
57 Jahre	12	11	1	-	-	-	12	11	1
58 Jahre	12	10	2	-	-	-	12	10	2
59 Jahre	10	6	4	-	-	-	10	6	4
60 Jahre und älter	136	99	37	-	-	-	136	99	37
Insgesamt ...	23 843	13 775	10 068	29	18	11	23 814	13 757	10 057
Durchschnittsalter ...	32,8	33,3	32,2	37,1	37,7	36,1	32,8	33,3	32,2

Prüfungsjahr 2007

5 Bestandene Prüfungen nach Art des Studiums, Prüfungsgruppen und Alter

Prüfungsgruppe ---- Alter	Bestandene Prüfungen			Davon					
				Erststudium			Weiteres Studium		
	insgesamt	männlich	weiblich	zusammen	männlich	weiblich	zusammen	männlich	weiblich
Lehramtsprüfungen									
20 Jahre und jünger	-	-	-	-	-	-	-	-	-
21 Jahre	25	3	22	23	2	21	2	1	1
22 Jahre	489	6	483	478	4	474	11	2	9
23 Jahre	3 024	96	2 928	2 852	91	2 761	172	5	167
24 Jahre	5 142	447	4 695	4 784	425	4 359	358	22	336
25 Jahre	5 192	989	4 203	4 849	947	3 902	343	42	301
26 Jahre	4 163	1 188	2 975	3 855	1 127	2 728	308	61	247
27 Jahre	2 910	1 018	1 892	2 655	941	1 714	255	77	178
28 Jahre	1 818	753	1 065	1 647	684	963	171	69	102
29 Jahre	1 287	551	736	1 137	499	638	150	52	98
30 Jahre	810	355	455	710	314	396	100	41	59
31 Jahre	602	241	361	510	204	306	92	37	55
32 Jahre	467	221	246	387	182	205	80	39	41
33 Jahre	342	151	191	272	119	153	70	32	38
34 Jahre	287	125	162	233	107	126	54	18	36
35 Jahre	274	124	150	194	93	101	80	31	49
36 Jahre	207	79	128	137	54	83	70	25	45
37 Jahre	231	104	127	138	62	76	93	42	51
38 Jahre	222	78	144	151	56	95	71	22	49
39 Jahre	185	57	128	121	41	80	64	16	48
40 Jahre	179	56	123	111	35	76	68	21	47
41 Jahre	177	60	117	109	32	77	68	28	40
42 Jahre	146	41	105	84	21	63	62	20	42
43 Jahre	146	42	104	83	29	54	63	13	50
44 Jahre	108	38	70	55	19	36	53	19	34
45 Jahre	88	22	66	39	7	32	49	15	34
46 Jahre	76	28	48	38	11	27	38	17	21
47 Jahre	63	20	43	36	12	24	27	8	19
48 Jahre	49	19	30	20	8	12	29	11	18
49 Jahre	34	6	28	18	4	14	16	2	14
50 Jahre	25	6	19	11	4	7	14	2	12
51 Jahre	22	9	13	9	5	4	13	4	9
52 Jahre	27	8	19	7	1	6	20	7	13
53 Jahre	14	6	8	1	-	1	13	6	7
54 Jahre	6	4	2	2	1	1	4	3	1
55 Jahre	4	-	4	1	-	1	3	-	3
56 Jahre	6	2	4	-	-	-	6	2	4
57 Jahre	4	3	1	1	1	-	3	2	1
58 Jahre	4	1	3	1	-	1	3	1	2
59 Jahre	2	-	2	2	-	2	-	-	-
60 Jahre und älter	2	2	-	1	1	-	1	1	-
Insgesamt ...	28 859	6 959	21 900	25 762	6 143	19 619	3 097	816	2 281
Durchschnittsalter ...	27,7	29,4	27,1	27,2	28,8	26,7	31,8	34,1	31,0

Prüfungsjahr 2007

5 Bestandene Prüfungen nach Art des Studiums, Prüfungsgruppen und Alter

Prüfungsgruppe ---- Alter	Bestandene Prüfungen			Davon					
				Erststudium			Weiteres Studium		
	insgesamt	männlich	weiblich	zusammen	männlich	weiblich	zusammen	männlich	weiblich
Fachhochschulabschluss									
20 Jahre und jünger	48	13	35	48	13	35	-	-	-
21 Jahre	677	185	492	676	185	491	1	-	1
22 Jahre	3 251	1 022	2 229	3 245	1 019	2 226	6	3	3
23 Jahre	6 588	2 539	4 049	6 541	2 526	4 015	47	13	34
24 Jahre	10 528	5 309	5 219	10 430	5 278	5 152	98	31	67
25 Jahre	11 619	6 517	5 102	11 476	6 462	5 014	143	55	88
26 Jahre	11 406	6 900	4 506	11 258	6 822	4 436	148	78	70
27 Jahre	9 689	6 111	3 578	9 527	6 016	3 511	162	95	67
28 Jahre	7 374	4 762	2 612	7 236	4 675	2 561	138	87	51
29 Jahre	5 413	3 474	1 939	5 263	3 387	1 876	150	87	63
30 Jahre	3 882	2 512	1 370	3 758	2 442	1 316	124	70	54
31 Jahre	2 681	1 733	948	2 557	1 643	914	124	90	34
32 Jahre	1 987	1 276	711	1 883	1 208	675	104	68	36
33 Jahre	1 529	1 006	523	1 417	924	493	112	82	30
34 Jahre	1 207	782	425	1 144	737	407	63	45	18
35 Jahre	982	638	344	877	566	311	105	72	33
36 Jahre	748	479	269	673	424	249	75	55	20
37 Jahre	653	402	251	594	354	240	59	48	11
38 Jahre	541	316	225	478	271	207	63	45	18
39 Jahre	442	259	183	401	225	176	41	34	7
40 Jahre	397	237	160	345	195	150	52	42	10
41 Jahre	337	167	170	300	145	155	37	22	15
42 Jahre	270	125	145	237	103	134	33	22	11
43 Jahre	218	74	144	193	65	128	25	9	16
44 Jahre	213	85	128	192	72	120	21	13	8
45 Jahre	180	72	108	161	61	100	19	11	8
46 Jahre	149	65	84	133	54	79	16	11	5
47 Jahre	122	34	88	100	22	78	22	12	10
48 Jahre	88	37	51	76	28	48	12	9	3
49 Jahre	72	26	46	62	20	42	10	6	4
50 Jahre	62	21	41	51	15	36	11	6	5
51 Jahre	37	16	21	33	15	18	4	1	3
52 Jahre	36	18	18	31	14	17	5	4	1
53 Jahre	24	9	15	21	7	14	3	2	1
54 Jahre	18	6	12	16	5	11	2	1	1
55 Jahre	15	8	7	11	5	6	4	3	1
56 Jahre	10	5	5	10	5	5	-	-	-
57 Jahre	4	-	4	4	-	4	-	-	-
58 Jahre	1	1	-	-	-	-	1	1	-
59 Jahre	1	1	-	1	1	-	-	-	-
60 Jahre und älter	6	5	1	6	5	1	-	-	-
Insgesamt ...	83 505	47 247	36 258	81 465	46 014	35 451	2 040	1 233	807
Durchschnittsalter ...	28,0	28,3	27,6	27,9	28,1	27,5	32,6	33,4	31,4

Prüfungsjahr 2007

5 Bestandene Prüfungen nach Art des Studiums, Prüfungsgruppen und Alter

Prüfungsgruppe ---- Alter	Bestandene Prüfungen			Davon					
				Erststudium			Weiteres Studium		
	insgesamt	männlich	weiblich	zusammen	männlich	weiblich	zusammen	männlich	weiblich
Bachelorabschluss									
20 Jahre und jünger	105	32	73	105	32	73	-	-	-
21 Jahre	950	238	712	949	238	711	1	-	1
22 Jahre	3 791	1 009	2 782	3 789	1 009	2 780	2	-	2
23 Jahre	4 675	2 037	2 638	4 673	2 037	2 636	2	-	2
24 Jahre	3 755	1 871	1 884	3 748	1 867	1 881	7	4	3
25 Jahre	2 581	1 390	1 191	2 565	1 388	1 177	16	2	14
26 Jahre	2 105	1 143	962	2 082	1 135	947	23	8	15
27 Jahre	1 505	858	647	1 491	849	642	14	9	5
28 Jahre	986	559	427	971	551	420	15	8	7
29 Jahre	706	433	273	685	420	265	21	13	8
30 Jahre	536	331	205	522	321	201	14	10	4
31 Jahre	355	217	138	347	213	134	8	4	4
32 Jahre	235	132	103	229	127	102	6	5	1
33 Jahre	165	92	73	155	88	67	10	4	6
34 Jahre	143	77	66	135	71	64	8	6	2
35 Jahre	115	74	41	105	69	36	10	5	5
36 Jahre	89	59	30	79	51	28	10	8	2
37 Jahre	84	43	41	81	42	39	3	1	2
38 Jahre	54	22	32	48	20	28	6	2	4
39 Jahre	54	20	34	50	17	33	4	3	1
40 Jahre	51	17	34	50	16	34	1	1	-
41 Jahre	52	16	36	50	15	35	2	1	1
42 Jahre	44	12	32	39	10	29	5	2	3
43 Jahre	34	12	22	33	12	21	1	-	1
44 Jahre	28	8	20	26	7	19	2	1	1
45 Jahre	20	6	14	19	5	14	1	1	-
46 Jahre	34	12	22	33	11	22	1	1	-
47 Jahre	16	7	9	15	6	9	1	1	-
48 Jahre	16	4	12	15	3	12	1	1	-
49 Jahre	10	5	5	9	4	5	1	1	-
50 Jahre	13	5	8	13	5	8	-	-	-
51 Jahre	12	6	6	12	6	6	-	-	-
52 Jahre	7	3	4	7	3	4	-	-	-
53 Jahre	4	3	1	3	2	1	1	1	-
54 Jahre	5	1	4	4	-	4	1	1	-
55 Jahre	3	1	2	3	1	2	-	-	-
56 Jahre	2	1	1	2	1	1	-	-	-
57 Jahre	2	1	1	2	1	1	-	-	-
58 Jahre	-	-	-	-	-	-	-	-	-
59 Jahre	2	-	2	2	-	2	-	-	-
60 Jahre und älter	14	10	4	11	8	3	3	2	1
Insgesamt ...	23 358	10 767	12 591	23 157	10 661	12 496	201	106	95
Durchschnittsalter ...	25,8	26,3	25,4	25,8	26,2	25,4	32,2	33,5	30,9

Prüfungsjahr 2007

5 Bestandene Prüfungen nach Art des Studiums, Prüfungsgruppen und Alter

Prüfungsgruppe ---- Alter	Bestandene Prüfungen			Davon					
				Erststudium			Weiteres Studium		
	insgesamt	männlich	weiblich	zusammen	männlich	weiblich	zusammen	männlich	weiblich
Masterabschluss									
20 Jahre und jünger	2	1	1	1	-	1	1	1	-
21 Jahre	14	4	10	4	-	4	10	4	6
22 Jahre	93	43	50	32	12	20	61	31	30
23 Jahre	417	179	238	153	55	98	264	124	140
24 Jahre	1 268	564	704	506	202	304	762	362	400
25 Jahre	1 842	997	845	709	374	335	1 133	623	510
26 Jahre	1 945	1 158	787	687	424	263	1 258	734	524
27 Jahre	1 605	962	643	492	303	189	1 113	659	454
28 Jahre	1 243	781	462	380	246	134	863	535	328
29 Jahre	990	644	346	249	163	86	741	481	260
30 Jahre	720	467	253	171	117	54	549	350	199
31 Jahre	586	383	203	124	78	46	462	305	157
32 Jahre	444	282	162	83	57	26	361	225	136
33 Jahre	403	290	113	73	60	13	330	230	100
34 Jahre	311	200	111	52	39	13	259	161	98
35 Jahre	287	207	80	39	28	11	248	179	69
36 Jahre	251	162	89	29	19	10	222	143	79
37 Jahre	245	167	78	30	22	8	215	145	70
38 Jahre	190	125	65	16	12	4	174	113	61
39 Jahre	187	127	60	10	6	4	177	121	56
40 Jahre	160	95	65	13	6	7	147	89	58
41 Jahre	149	88	61	16	10	6	133	78	55
42 Jahre	125	64	61	7	4	3	118	60	58
43 Jahre	110	68	42	12	6	6	98	62	36
44 Jahre	109	68	41	8	4	4	101	64	37
45 Jahre	101	54	47	8	2	6	93	52	41
46 Jahre	83	56	27	4	2	2	79	54	25
47 Jahre	66	39	27	6	3	3	60	36	24
48 Jahre	57	30	27	4	2	2	53	28	25
49 Jahre	46	22	24	7	2	5	39	20	19
50 Jahre	34	14	20	3	-	3	31	14	17
51 Jahre	35	21	14	1	-	1	34	21	13
52 Jahre	25	17	8	-	-	-	25	17	8
53 Jahre	15	9	6	1	-	1	14	9	5
54 Jahre	16	13	3	-	-	-	16	13	3
55 Jahre	8	2	6	1	-	1	7	2	5
56 Jahre	8	8	-	-	-	-	8	8	-
57 Jahre	8	6	2	2	-	2	6	6	-
58 Jahre	5	3	2	-	-	-	5	3	2
59 Jahre	1	1	-	1	1	-	-	-	-
60 Jahre und älter	15	12	3	2	1	1	13	11	2
Insgesamt ...	14 219	8 433	5 786	3 936	2 260	1 676	10 283	6 173	4 110
Durchschnittsalter ...	30,1	30,5	29,6	28,0	28,3	27,6	30,9	31,2	30,4

Prüfungsjahr 2007

6 Abgelegte Prüfungen nach Fächergruppen, Studienbereichen, Prüfungsgruppen
und Note der Abschlussprüfung

Fächergruppe ----- Studienbereich ----- Prüfungsgruppe	Ge- schl.	Abgelegte Prüfungen insgesamt	Davon								end- gültig nicht be- standen
			bestanden								
			zu- sammen	mit der Gesamtnote							
				mit Auszeich- nung	sehr gut	gut	befrie- digend	aus- reichend	Note nicht bekannt		

Sprach- und Kulturwissenschaften											
Sprach- und Kulturwissenschaften allgemein (STB)											
Diplom (U) und entsprechende Abschlussprüfungen	m	134	133	-	60	70	2	-	1	1	
	w	501	501	4	183	288	23	-	3	-	
	i	635	634	4	243	358	25	-	4	1	
Promotionen	m	14	
	w	25	
	i	39	
Staatliche Lehramtsprüfungen (LA) Grund- und Hauptschulen/ Primarstufe	m	130	128	-	1	55	52	7	13	2	
	w	230	230	-	6	85	113	7	19	-	
	i	360	358	-	7	140	165	14	32	2	
Stufenübergreifendes LA Sekundarstufe I/Grundschulen bzw. Primarstufe	w	1	
	i	1	
LA Gymnasien/Sekundarstufe II, allgemeinbildende Schulen	m	2	
	w	5	
	i	7	
Fachhochschulabschluss	m	24	23	-	8	10	5	-	-	1	
	w	61	61	-	19	26	16	-	-	-	
	i	85	84	-	27	36	21	-	-	1	
Bachelorabschluss	m	211	209	-	47	144	16	1	1	2	
	w	566	565	1	145	376	42	-	1	1	
	i	777	774	1	192	520	58	1	2	3	
Masterabschluss	m	60	57	-	21	29	7	-	-	3	
	w	159	155	1	69	76	8	1	-	4	
	i	219	212	1	90	105	15	1	-	7	
Studienbereich zusammen	m	575	566	-	147	312	83	8	16	9	
	w	1 548	1 543	10	437	860	202	8	26	5	
	i	2 123	2 109	10	584	1 172	285	16	42	14	
Evangelische Theologie, -Religionslehre (STB)											
Diplom (U) und entsprechende Abschlussprüfungen	m	157	155	12	11	67	47	5	13	2	
	w	175	174	21	9	67	54	11	12	1	
	i	332	329	33	20	134	101	16	25	3	
Promotionen	m	51	51	14	26	9	2	-	-	-	
	w	36	36	8	21	6	1	-	-	-	
	i	87	87	22	47	15	3	-	-	-	
Staatliche Lehramtsprüfungen (LA) Grund- und Hauptschulen/ Primarstufe	m	8	8	-	3	3	2	-	-	-	
	w	169	168	-	41	76	40	5	6	1	
	i	177	176	-	44	79	42	5	6	1	
Stufenübergreifendes LA Sekundarstufe I/Grundschulen bzw. Primarstufe	m	7	7	-	2	5	-	-	-	-	
	w	47	47	-	14	24	8	1	-	-	
	i	54	54	-	16	29	8	1	-	-	
LA Realschulen/Sekundarstufe I	m	18	18	-	1	9	8	-	-	-	
	w	103	102	-	20	50	27	2	3	1	
	i	121	120	-	21	59	35	2	3	1	
LA Gymnasien/Sekundarstufe II, allgemeinbildende Schulen	m	30	30	4	8	10	4	-	4	-	
	w	92	92	3	29	42	10	1	7	-	
	i	122	122	7	37	52	14	1	11	-	

Prüfungsjahr 2007

6 Abgelegte Prüfungen nach Fächergruppen, Studienbereichen, Prüfungsgruppen
und Note der Abschlussprüfung

Fächergruppe ----- Studienbereich ----- Prüfungsgruppe	Ge- schl.	Abgelegte Prüfungen insgesamt	Davon								end- gültig nicht be- standen
			bestanden								
			zu- sammen	mit der Gesamtnote							
				mit Auszeich- nung	sehr gut	gut	befrie- digend	aus- reichend	Note nicht bekannt		
LA Sonderschulen	m	2	2	-	-	1	1	-	-	-	
	w	17	17	-	2	7	6	1	1	-	
	i	19	19	-	2	8	7	1	1	-	
LA Berufliche Schulen/Sekundarstufe II, berufliche Schulen	m	3	
	w	4	
	i	7	
LA Master	m	2	
	w	29	
	i	31	
Fachhochschulabschluss	m	45	44	1	13	23	7	-	-	1	
	w	119	119	3	29	77	10	-	-	-	
	i	164	163	4	42	100	17	-	-	1	
Bachelorabschluss	m	12	12	-	4	7	1	-	-	-	
	w	35	35	-	8	26	1	-	-	-	
	i	47	47	-	12	33	2	-	-	-	
Masterabschluss	m	12	12	-	1	7	2	2	-	-	
	w	4	4	-	-	2	1	1	-	-	
	i	16	16	-	1	9	3	3	-	-	
Studienbereich zusammen	m	347	344	31	69	146	74	7	17	3	
	w	830	827	35	191	389	161	22	29	3	
	i	1 177	1 171	66	260	535	235	29	46	6	
Katholische Theologie, -Religionslehre (STB)											
Diplom (U) und entsprechende Abschlussprüfungen	m	239	238	6	65	122	39	-	6	1	
	w	122	122	1	51	61	9	-	-	-	
	i	361	360	7	116	183	48	-	6	1	
Promotionen	m	94	94	32	38	18	4	2	-	-	
	w	24	24	8	10	6	-	-	-	-	
	i	118	118	40	48	24	4	2	-	-	
Staatliche Lehramtsprüfungen (LA) Grund- und Hauptschulen/ Primarstufe	m	8	7	-	1	2	4	-	-	1	
	w	153	152	-	42	73	26	9	2	1	
	i	161	159	-	43	75	30	9	2	2	
Stufenübergreifendes LA Sekundarstufe I/Grundschulen bzw. Primarstufe	m	2	2	-	-	1	1	-	-	-	
	w	28	28	-	8	11	9	-	-	-	
	i	30	30	-	8	12	10	-	-	-	
LA Realschulen/Sekundarstufe I	m	23	23	-	5	11	6	-	1	-	
	w	106	106	-	19	57	25	4	1	-	
	i	129	129	-	24	68	31	4	2	-	
LA Gymnasien/Sekundarstufe II, allgemeinbildende Schulen	m	69	67	-	23	34	7	-	3	2	
	w	134	134	-	25	76	22	1	10	-	
	i	203	201	-	48	110	29	1	13	2	
LA Sonderschulen	m	1	
	w	19	
	i	20	
LA Berufliche Schulen/Sekundarstufe II, berufliche Schulen	m	4	3	-	-	2	1	-	-	1	
	w	8	8	-	2	5	1	-	-	-	
	i	12	11	-	2	7	2	-	-	1	
LA Master	m	2	
	w	7	
	i	9	
Fachhochschulabschluss	m	34	34	-	7	19	8	-	-	-	
	w	72	72	-	19	42	11	-	-	-	
	i	106	106	-	26	61	19	-	-	-	

Prüfungsjahr 2007

**6 Abgelegte Prüfungen nach Fächergruppen, Studienbereichen, Prüfungsgruppen
und Note der Abschlussprüfung**

Fächergruppe ----- Studienbereich ----- Prüfungsgruppe	Ge- schl.	Abgelegte Prüfungen insgesamt	Davon								end- gültig nicht be- standen
			bestanden								
			zu- sammen	mit der Gesamtnote							
				mit Auszeich- nung	sehr gut	gut	befrie- digend	aus- reichend	Note nicht bekannt		
Bachelorabschluss	m w i	11 23 34	
Sonstiger Abschluss	m w i	2 22 24	
Studienbereich zusammen	m w i	489 718 1 207	484 717 1 201	38 9 47	143 210 353	221 366 587	70 105 175	2 14 16	10 13 23	5 1 6	
Philosophie (STB)											
Diplom (U) und entsprechende Abschlussprüfungen	m w i	337 238 575	332 238 570	24 24 48	151 101 252	133 96 229	17 12 29	1 2 3	6 3 9	5 - 5	
Promotionen	m w i	139 97 236	139 97 236	29 24 53	76 53 129	24 17 41	9 1 10	- 1 1	1 1 2	- - -	
Staatliche Lehramtsprüfungen (LA) Grund- und Hauptschulen/ Primarstufe	m w i	3 32 35	
LA Realschulen/Sekundarstufe I	m w i	2 6 8	2 6 8	- - -	- 1 1	1 2 3	- 2 2	- 1 1	1 - 1	- - -	
LA Gymnasien/Sekundarstufe II, allgemeinbildende Schulen	m w i	87 111 198	87 110 197	2 8 10	27 28 55	37 52 89	10 16 26	1 - 1	10 6 16	- 1 1	
LA Berufliche Schulen/Sekundarstufe II, berufliche Schulen	m w i	1 1 2	
LA Master	w i	3 3	3 3	- -	1 1	2 2	- -	- -	- -	- -	
Bachelorabschluss	m w i	87 70 157	82 68 150	2 2 4	32 17 49	37 40 77	6 5 11	- - -	5 4 9	5 2 7	
Masterabschluss	m w i	21 18 39	21 18 39	- 1 1	12 7 19	8 10 18	1 - 1	- - -	- - -	- - -	
Studienbereich zusammen	m w i	677 576 1 253	667 573 1 240	57 59 116	299 210 509	242 239 481	44 47 91	2 4 6	23 14 37	10 3 13	
Geschichte (STB)											
Diplom (U) und entsprechende Abschlussprüfungen	m w i	846 804 1 650	838 802 1 640	41 38 79	337 315 652	379 371 750	75 74 149	3 1 4	3 3 6	8 2 10	
Promotionen	m w i	252 167 419	252 167 419	47 29 76	140 96 236	54 31 85	7 7 14	1 1 2	3 3 6	- - -	
Staatliche Lehramtsprüfungen (LA) Grund- und Hauptschulen/ Primarstufe	m w i	4 29 33	4 29 33	- - -	- 5 5	2 17 19	2 7 9	- - -	- - -	- - -	
Stufenübergreifendes LA Sekundarstufe I/Grundschulen bzw. Primarstufe	m w i	6 16 22	

Prüfungsjahr 2007

6 Abgelegte Prüfungen nach Fächergruppen, Studienbereichen, Prüfungsgruppen
und Note der Abschlussprüfung

Fächergruppe ----- Studienbereich ----- Prüfungsgruppe	Ge- schl.	Abgelegte Prüfungen insgesamt	Davon								end- gültig nicht be- standen
			bestanden								
			zu- sammen	mit der Gesamtnote					Note nicht bekannt		
				mit Auszeich- nung	sehr gut	gut	befrie- digend	aus- reichend			
LA Realschulen/Sekundarstufe I	m	90	89	-	22	45	19	3	-	1	
	w	132	132	-	16	67	44	3	2	-	
	i	222	221	-	38	112	63	6	2	1	
LA Gymnasien/Sekundarstufe II, allgemeinbildende Schulen	m	349	345	36	76	170	41	-	22	4	
	w	408	405	49	74	204	49	2	27	3	
	i	757	750	85	150	374	90	2	49	7	
LA Sonderschulen	m	6	
	w	13	
	i	19	
LA Master	m	12	12	-	7	4	1	-	-	-	
	w	43	43	-	11	28	4	-	-	-	
	i	55	55	-	18	32	5	-	-	-	
Bachelorabschluss	m	191	187	-	48	128	11	-	-	4	
	w	176	175	-	40	124	11	-	-	1	
	i	367	362	-	88	252	22	-	-	5	
Masterabschluss	m	28	27	-	10	14	2	1	-	1	
	w	31	31	1	16	10	3	1	-	-	
	i	59	58	1	26	24	5	2	-	1	
Sonstiger Abschluss	w	1	
	i	1	
Studienbereich zusammen	m	1 784	1 766	124	644	803	159	8	28	18	
	w	1 820	1 814	117	577	870	207	8	35	6	
	i	3 604	3 580	241	1 221	1 673	366	16	63	24	
Bibliothekswissenschaft, Dokumentation, Publizistik (STB)											
Diplom (U) und entsprechende Abschlussprüfungen	m	551	548	12	187	266	56	-	27	3	
	w	1 095	1 094	31	368	576	88	2	29	1	
	i	1 646	1 642	43	555	842	144	2	56	4	
Promotionen	m	36	36	4	14	15	2	-	1	-	
	w	42	42	5	20	11	5	-	1	-	
	i	78	78	9	34	26	7	-	2	-	
Künstlerischer Abschluss	m	46	46	-	35	11	-	-	-	-	
	w	75	75	4	54	16	1	-	-	-	
	i	121	121	4	89	27	1	-	-	-	
Fachhochschulabschluss	m	309	309	6	22	195	82	4	-	-	
	w	589	589	7	49	362	167	4	-	-	
	i	898	898	13	71	557	249	8	-	-	
Bachelorabschluss	m	312	305	2	66	207	17	1	12	7	
	w	831	822	3	184	565	26	-	44	9	
	i	1 143	1 127	5	250	772	43	1	56	16	
Masterabschluss	m	102	101	18	33	42	6	-	2	1	
	w	211	211	42	77	82	10	-	-	-	
	i	313	312	60	110	124	16	-	2	1	
Sonstiger Abschluss	m	9	9	-	1	5	2	-	1	-	
	w	12	12	-	3	6	2	-	1	-	
	i	21	21	-	4	11	4	-	2	-	
Studienbereich zusammen	m	1 365	1 354	42	358	741	165	5	43	11	
	w	2 855	2 845	92	755	1 618	299	6	75	10	
	i	4 220	4 199	134	1 113	2 359	464	11	118	21	

Prüfungsjahr 2007

6 Abgelegte Prüfungen nach Fächergruppen, Studienbereichen, Prüfungsgruppen
und Note der Abschlussprüfung

Fächergruppe ----- Studienbereich ----- Prüfungsgruppe	Ge- schl.	Abgelegte Prüfungen insgesamt	Davon								end- gültig nicht be- standen
			bestanden								
			zu- sammen	mit der Gesamtnote					Note nicht bekannt		
				mit Auszeich- nung	sehr gut	gut	befrie- digend	aus- reichend			
Allgemeine und vergleichende Literatur- und Sprachwissenschaft (STB)											
Diplom (U) und entsprechende Abschlussprüfungen	m	186	183	18	83	69	10	1	2	3	
	w	745	743	37	259	351	85	2	9	2	
	i	931	926	55	342	420	95	3	11	5	
Promotionen	m	50	50	12	29	4	4	-	1	-	
	w	80	80	27	35	13	2	-	3	-	
	i	130	130	39	64	17	6	-	4	-	
Fachhochschulabschluss	m	66	66	-	4	32	30	-	-	-	
	w	295	295	-	6	170	115	4	-	-	
	i	361	361	-	10	202	145	4	-	-	
Bachelorabschluss	m	96	95	4	32	48	11	-	-	1	
	w	559	554	11	127	359	55	1	1	5	
	i	655	649	15	159	407	66	1	1	6	
Masterabschluss	m	34	33	-	13	18	1	-	1	1	
	w	87	86	2	37	41	3	-	3	1	
	i	121	119	2	50	59	4	-	4	2	
Sonstiger Abschluss	m	7	5	-	4	1	-	-	-	2	
	w	14	11	-	4	5	1	-	1	3	
	i	21	16	-	8	6	1	-	1	5	
Studienbereich zusammen	m	439	432	34	165	172	56	1	4	7	
	w	1 780	1 769	77	468	939	261	7	17	11	
	i	2 219	2 201	111	633	1 111	317	8	21	18	
Altphilologie (klassische Philologie), Neugriechisch (STB)											
Diplom (U) und entsprechende Abschlussprüfungen	m	10	10	-	7	2	1	-	-	-	
	w	18	18	-	3	11	4	-	-	-	
	i	28	28	-	10	13	5	-	-	-	
Promotionen	m	16	16	7	8	1	-	-	-	-	
	w	16	16	5	10	1	-	-	-	-	
	i	32	32	12	18	2	-	-	-	-	
LA Gymnasien/Sekundarstufe II, allgemeinbildende Schulen	m	76	76	4	13	38	9	2	10	-	
	w	117	117	12	33	46	12	2	12	-	
	i	193	193	16	46	84	21	4	22	-	
Bachelorabschluss	m	4	4	-	1	3	-	-	-	-	
	w	4	4	-	1	3	-	-	-	-	
	i	8	8	-	2	6	-	-	-	-	
Studienbereich zusammen	m	106	106	11	29	44	10	2	10	-	
	w	155	155	17	47	61	16	2	12	-	
	i	261	261	28	76	105	26	4	22	-	
Germanistik (Deutsch, germanische Sprachen ohne Anglistik) (STB)											
Diplom (U) und entsprechende Abschlussprüfungen	m	559	549	21	198	248	78	1	3	10	
	w	2 335	2 315	77	631	1 212	353	18	24	20	
	i	2 894	2 864	98	829	1 460	431	19	27	30	
Promotionen	m	133	133	32	60	29	6	1	5	-	
	w	204	204	38	96	49	8	-	13	-	
	i	337	337	70	156	78	14	1	18	-	
Staatliche Lehramtsprüfungen (LA) Grund- und Hauptschulen/ Primarstufe	m	152	150	-	21	83	44	1	1	2	
	w	2 048	2 025	4	288	1 262	443	14	14	23	
	i	2 200	2 175	4	309	1 345	487	15	15	25	

Prüfungsjahr 2007

6 Abgelegte Prüfungen nach Fächergruppen, Studienbereichen, Prüfungsgruppen
und Note der Abschlussprüfung

Fächergruppe ----- Studienbereich ----- Prüfungsgruppe	Ge- schl.	Abgelegte Prüfungen insgesamt	Davon								end- gültig nicht be- standen
			bestanden								
			zu- sammen	mit der Gesamtnote					Note nicht bekannt		
				mit Auszeich- nung	sehr gut	gut	befrie- digend	aus- reichend			
Stufenübergreifendes LA Sekundarstufe I/Grundschulen bzw. Primarstufe	m	60	59	-	20	28	11	-	-	1	
	w	581	575	2	137	340	93	3	-	6	
	i	641	634	2	157	368	104	3	-	7	
LA Realschulen/Sekundarstufe I	m	227	222	-	30	112	75	4	1	5	
	w	872	868	-	89	483	275	16	5	4	
	i	1 099	1 090	-	119	595	350	20	6	9	
LA Gymnasien/Sekundarstufe II, allgemeinbildende Schulen	m	470	468	28	112	189	85	2	52	2	
	w	1 438	1 432	66	279	721	241	16	109	6	
	i	1 908	1 900	94	391	910	326	18	161	8	
LA Sonderschulen	m	26	26	-	7	17	2	-	-	-	
	w	151	151	-	33	106	12	-	-	-	
	i	177	177	-	40	123	14	-	-	-	
LA Berufliche Schulen/Sekundarstufe II, berufliche Schulen	m	1	
	w	15	
	i	16	
LA Master	m	15	
	w	31	
	i	46	
Sonstige LÄ nach Schularten/Schulstufen	w	2	2	-	1	-	1	-	-	-	
	i	2	2	-	1	-	1	-	-	-	
Bachelorabschluss	m	174	165	-	50	104	8	-	3	9	
	w	735	725	2	131	549	28	-	15	10	
	i	909	890	2	181	653	36	-	18	19	
Masterabschluss	m	24	24	-	13	10	1	-	-	-	
	w	92	92	1	30	50	11	-	-	-	
	i	116	116	1	43	60	12	-	-	-	
Sonstiger Abschluss	m	7	7	-	3	3	1	-	-	-	
	w	112	112	-	39	41	25	7	-	-	
	i	119	119	-	42	44	26	7	-	-	
Studienbereich zusammen	m	1 848	1 819	81	522	830	312	9	65	29	
	w	8 616	8 547	190	1 773	4 835	1 494	75	180	69	
	i	10 464	10 366	271	2 295	5 665	1 806	84	245	98	
Anglistik, Amerikanistik (STB)											
Diplom (U) und entsprechende Abschlussprüfungen	m	279	277	10	83	121	52	1	10	2	
	w	1 274	1 261	91	299	636	196	10	29	13	
	i	1 553	1 538	101	382	757	248	11	39	15	
Promotionen	m	33	33	6	21	4	2	-	-	-	
	w	71	71	22	32	14	-	-	3	-	
	i	104	104	28	53	18	2	-	3	-	
Staatliche Lehramtsprüfungen (LA) Grund- und Hauptschulen/ Primarstufe	m	50	50	-	4	30	12	3	1	-	
	w	492	485	1	70	271	120	10	13	7	
	i	542	535	1	74	301	132	13	14	7	
Stufenübergreifendes LA Sekundarstufe I/Grundschulen bzw. Primarstufe	m	20	20	-	5	9	6	-	-	-	
	w	152	152	-	27	102	21	2	-	-	
	i	172	172	-	32	111	27	2	-	-	
LA Realschulen/Sekundarstufe I	m	185	185	-	22	89	67	4	3	-	
	w	510	508	-	66	287	142	9	4	2	
	i	695	693	-	88	376	209	13	7	2	
LA Gymnasien/Sekundarstufe II, allgemeinbildende Schulen	m	380	380	46	49	159	77	1	48	-	
	w	1 170	1 166	132	168	548	160	6	152	4	
	i	1 550	1 546	178	217	707	237	7	200	4	

Prüfungsjahr 2007

6 Abgelegte Prüfungen nach Fächergruppen, Studienbereichen, Prüfungsgruppen
und Note der Abschlussprüfung

Fächergruppe ----- Studienbereich ----- Prüfungsgruppe	Ge- schl.	Abgelegte Prüfungen insgesamt	Davon								end- gültig nicht be- standen
			bestanden								
			zu- sammen	mit der Gesamtnote					Note nicht bekannt		
				mit Auszeich- nung	sehr gut	gut	befrie- digend	aus- reichend			
LA Sonderschulen	m	1	
	w	11	
	i	12	
LA Berufliche Schulen/Sekundarstufe II, berufliche Schulen	m	6	6	-	-	3	2	1	-	-	
	w	15	15	-	4	8	3	-	-	-	
	i	21	21	-	4	11	5	1	-	-	
LA Master	m	1	
	w	13	
	i	14	
Fachhochschulabschluss	w	4	4	-	2	2	-	-	-	-	
	i	4	4	-	2	2	-	-	-	-	
Bachelorabschluss	m	95	91	-	25	55	10	-	1	4	
	w	457	453	1	73	341	35	-	3	4	
	i	552	544	1	98	396	45	-	4	8	
Masterabschluss	m	4	3	1	-	1	1	-	-	1	
	w	27	26	1	8	11	4	-	2	1	
	i	31	29	2	8	12	5	-	2	2	
Studienbereich zusammen	m	1 054	1 047	63	209	472	230	10	63	7	
	w	4 196	4 165	248	755	2 237	682	37	206	31	
	i	5 250	5 212	311	964	2 709	912	47	269	38	
Romanistik (STB)											
Diplom (U) und entsprechende Abschlussprüfungen	m	79	77	5	22	40	7	-	3	2	
	w	701	697	51	164	374	87	1	20	4	
	i	780	774	56	186	414	94	1	23	6	
Promotionen	m	20	20	3	9	6	2	-	-	-	
	w	55	55	20	23	7	4	-	1	-	
	i	75	75	23	32	13	6	-	1	-	
Staatliche Lehramtsprüfungen (LA) Grund- und Hauptschulen/ Primarstufe	m	3	2	-	-	1	-	-	1	1	
	w	40	40	-	2	28	9	-	1	-	
	i	43	42	-	2	29	9	-	2	1	
Stufenübergreifendes LA Sekundarstufe I/Grundschulen bzw. Primarstufe	m	1	
	w	11	
	i	12	
LA Realschulen/Sekundarstufe I	m	6	6	-	-	3	3	-	-	-	
	w	65	64	-	16	30	17	1	-	1	
	i	71	70	-	16	33	20	1	-	1	
LA Gymnasien/Sekundarstufe II, allgemeinbildende Schulen	m	112	111	13	16	45	11	1	25	1	
	w	581	579	53	106	228	77	9	106	2	
	i	693	690	66	122	273	88	10	131	3	
LA Sonderschulen	w	1	
	i	1	
LA Berufliche Schulen/Sekundarstufe II, berufliche Schulen	m	2	
	i	2	
LA Master	w	9	9	-	4	4	1	-	-	-	
	i	9	9	-	4	4	1	-	-	-	
Bachelorabschluss	m	26	26	-	11	13	2	-	-	-	
	w	201	198	-	39	142	17	-	-	3	
	i	227	224	-	50	155	19	-	-	3	
Masterabschluss	w	6	6	-	-	5	1	-	-	-	
	i	6	6	-	-	5	1	-	-	-	

Prüfungsjahr 2007

6 Abgelegte Prüfungen nach Fächergruppen, Studienbereichen, Prüfungsgruppen
und Note der Abschlussprüfung

Fächergruppe ----- Studienbereich ----- Prüfungsgruppe	Ge- schl.	Abgelegte Prüfungen insgesamt	Davon								end- gültig nicht be- standen
			bestanden								
			zu- sammen	mit der Gesamtnote							
				mit Auszeich- nung	sehr gut	gut	befrie- digend	aus- reichend	Note nicht bekannt		
Sonstiger Abschluss	m	1	
	w	1	
	i	2	
Studienbereich zusammen	m	250	246	21	59	111	25	1	29	4	
	w	1 671	1 661	124	355	828	215	11	128	10	
	i	1 921	1 907	145	414	939	240	12	157	14	
Slawistik, Baltistik, Finno-Ugristik (STB)											
Diplom (U) und entsprechende Abschlussprüfungen	m	36	36	1	14	16	5	-	-	-	
	w	221	218	14	44	112	38	4	6	3	
	i	257	254	15	58	128	43	4	6	3	
Promotionen	m	5	5	1	4	-	-	-	-	-	
	w	13	13	5	3	5	-	-	-	-	
	i	18	18	6	7	5	-	-	-	-	
Staatliche Lehramtsprüfungen (LA) Grund- und Hauptschulen/ Primarstufe	w	2	2	1	-	-	1	-	-	-	
	i	2	2	1	-	-	1	-	-	-	
Stufenübergreifendes LA Sekundarstufe I/Grundschulen bzw. Primarstufe	m	1	
	i	1	
LA Realschulen/Sekundarstufe I	w	8	8	-	3	5	-	-	-	-	
	i	8	8	-	3	5	-	-	-	-	
LA Gymnasien/Sekundarstufe II, allgemeinbildende Schulen	m	9	9	-	3	2	4	-	-	-	
	w	40	40	2	18	18	-	-	2	-	
	i	49	49	2	21	20	4	-	2	-	
LA Bachelor	w	1	
	i	1	
Fachhochschulabschluss	m	4	
	w	22	
	i	26	
Bachelorabschluss	m	5	5	-	1	3	1	-	-	-	
	w	43	42	-	12	23	6	-	1	1	
	i	48	47	-	13	26	7	-	1	1	
Masterabschluss	w	2	2	-	1	1	-	-	-	-	
	i	2	2	-	1	1	-	-	-	-	
Studienbereich zusammen	m	60	60	2	23	24	11	-	-	-	
	w	352	348	22	82	179	52	4	9	4	
	i	412	408	24	105	203	63	4	9	4	
Außereuropäische Sprach- und Kulturwissenschaften (STB)											
Diplom (U) und entsprechende Abschlussprüfungen	m	157	157	8	54	78	12	-	5	-	
	w	341	341	25	120	164	26	2	4	-	
	i	498	498	33	174	242	38	2	9	-	
Promotionen	m	38	38	10	19	8	-	-	1	-	
	w	54	54	9	30	13	1	1	-	-	
	i	92	92	19	49	21	1	1	1	-	
LA Realschulen/Sekundarstufe I	w	1	
	i	1	
LA Gymnasien/Sekundarstufe II, allgemeinbildende Schulen	m	2	
	w	7	
	i	9	
LA Sonderschulen	w	3	
	i	3	

Prüfungsjahr 2007

6 Abgelegte Prüfungen nach Fächergruppen, Studienbereichen, Prüfungsgruppen
und Note der Abschlussprüfung

Fächergruppe ----- Studienbereich ----- Prüfungsgruppe	Ge- schl.	Abgelegte Prüfungen insgesamt	Davon								end- gültig nicht be- standen
			bestanden								
			zu- sammen	mit der Gesamtnote							
				mit Auszeich- nung	sehr gut	gut	befrie- digend	aus- reichend	Note nicht bekannt		
Bachelorabschluss	m	45	45	1	10	32	2	-	-	-	
	w	55	52	-	13	36	2	-	1	3	
	i	100	97	1	23	68	4	-	1	3	
Masterabschluss	m	9	9	-	3	2	4	-	-	-	
	w	14	14	-	4	6	3	1	-	-	
	i	23	23	-	7	8	7	1	-	-	
Studienbereich zusammen	m	251	251	19	86	122	18	-	6	-	
	w	475	471	34	167	223	38	4	5	4	
	i	726	722	53	253	345	56	4	11	4	
Kulturwissenschaften i.e.S. (STB)											
Diplom (U) und entsprechende Abschlussprüfungen	m	129	129	12	53	54	8	-	2	-	
	w	469	468	34	184	217	27	1	5	1	
	i	598	597	46	237	271	35	1	7	1	
Promotionen	m	22	22	4	7	10	1	-	-	-	
	w	27	27	1	17	5	2	-	2	-	
	i	49	49	5	24	15	3	-	2	-	
Bachelorabschluss	m	25	25	-	3	1	-	-	21	-	
	w	124	124	-	12	8	3	-	101	-	
	i	149	149	-	15	9	3	-	122	-	
Masterabschluss	m	11	11	-	6	4	-	-	1	-	
	w	27	27	-	10	11	3	-	3	-	
	i	38	38	-	16	15	3	-	4	-	
Studienbereich zusammen	m	187	187	16	69	69	9	-	24	-	
	w	647	646	35	223	241	35	1	111	1	
	i	834	833	51	292	310	44	1	135	1	
Psychologie (STB)											
Diplom (U) und entsprechende Abschlussprüfungen	m	657	652	31	344	239	34	1	3	5	
	w	2 841	2 825	100	1 578	1 039	86	2	20	16	
	i	3 498	3 477	131	1 922	1 278	120	3	23	21	
Promotionen	m	173	173	40	94	34	1	-	4	-	
	w	276	276	55	162	44	8	-	7	-	
	i	449	449	95	256	78	9	-	11	-	
Staatliche Lehramtsprüfungen (LA) Grund- und Hauptschulen/ Primarstufe	w	4	4	-	1	2	1	-	-	-	
	i	4	4	-	1	2	1	-	-	-	
LA Realschulen/Sekundarstufe I	w	1	
	i	1	
LA Gymnasien/Sekundarstufe II, allgemeinbildende Schulen	m	5	5	2	1	2	-	-	-	-	
	w	15	14	1	-	10	2	-	1	1	
	i	20	19	3	1	12	2	-	1	1	
LA Sonderschulen	m	2	
	w	1	
	i	3	
LA Berufliche Schulen/Sekundarstufe II, berufliche Schulen	m	1	
	w	5	
	i	6	
Fachhochschulabschluss	m	31	31	1	3	23	4	-	-	-	
	w	128	128	4	13	93	18	-	-	-	
	i	159	159	5	16	116	22	-	-	-	
Bachelorabschluss	m	46	46	-	10	31	5	-	-	-	
	w	156	155	-	44	98	13	-	-	1	
	i	202	201	-	54	129	18	-	-	-	

Prüfungsjahr 2007

6 Abgelegte Prüfungen nach Fächergruppen, Studienbereichen, Prüfungsgruppen
und Note der Abschlussprüfung

Fächergruppe ----- Studienbereich ----- Prüfungsgruppe	Ge- schl.	Abgelegte Prüfungen insgesamt	Davon								end- gültig nicht be- standen
			bestanden								
			zu- sammen	mit der Gesamtnote							
				mit Auszeich- nung	sehr gut	gut	befrie- digend	aus- reichend	Note nicht bekannt		
Masterabschluss	m	13	13	2	9	2	-	-	-	-	
	w	49	49	4	30	12	3	-	-	-	
	i	62	62	6	39	14	3	-	-	-	
Sonstiger Abschluss	m	6	6	-	-	4	2	-	-	-	
	w	41	41	1	11	20	4	-	5	-	
	i	47	47	1	11	24	6	-	5	-	
Studienbereich zusammen	m	934	929	76	461	338	46	1	7	5	
	w	3 517	3 499	165	1 842	1 322	135	2	33	18	
	i	4 451	4 428	241	2 303	1 660	181	3	40	23	
Erziehungswissenschaften (STB)											
Diplom (U) und entsprechende Abschlussprüfungen	m	803	799	23	237	429	99	6	5	4	
	w	3 295	3 278	71	1 080	1 687	382	13	45	17	
	i	4 098	4 077	94	1 317	2 116	481	19	50	21	
Promotionen	m	164	164	20	90	48	4	1	1	-	
	w	207	207	37	96	60	13	1	-	-	
	i	371	371	57	186	108	17	2	1	-	
Staatliche Lehramtsprüfungen (LA) Grund- und Hauptschulen/ Primarstufe	m	99	99	-	9	61	27	2	-	-	
	w	1 416	1 406	2	125	940	320	17	2	10	
	i	1 515	1 505	2	134	1 001	347	19	2	10	
Stufenübergreifendes LA Sekundarstufe I/Grundschulen bzw. Primarstufe	m	53	53	-	9	33	10	1	-	-	
	w	309	306	-	65	174	63	3	1	3	
	i	362	359	-	74	207	73	4	1	3	
LA Realschulen/Sekundarstufe I	m	11	11	-	5	5	1	-	-	-	
	w	59	58	-	23	24	7	2	2	1	
	i	70	69	-	28	29	8	2	2	1	
LA Gymnasien/Sekundarstufe II, allgemeinbildende Schulen	m	115	110	1	35	54	16	-	4	5	
	w	311	307	10	78	155	53	5	6	4	
	i	426	417	11	113	209	69	5	10	9	
LA Sonderschulen	m	8	
	w	21	
	i	29	
LA Berufliche Schulen/Sekundarstufe II, berufliche Schulen	m	80	80	-	21	37	18	4	-	-	
	w	121	121	-	26	67	27	1	-	-	
	i	201	201	-	47	104	45	5	-	-	
LA Master	m	14	14	-	9	5	-	-	-	-	
	w	87	87	-	49	38	-	-	-	-	
	i	101	101	-	58	43	-	-	-	-	
Sonstige LÄ nach Schularten/Schulstufen	w	1	
	i	1	
Fachhochschulabschluss	m	13	
	w	46	
	i	59	
Bachelorabschluss	m	71	70	-	14	50	5	-	1	1	
	w	502	495	-	104	348	25	-	18	7	
	i	573	565	-	118	398	30	-	19	8	
Masterabschluss	m	177	175	-	45	116	14	-	-	2	
	w	294	289	2	105	158	24	-	-	5	
	i	471	464	2	150	274	38	-	-	7	
Sonstiger Abschluss	m	45	44	-	-	3	2	-	39	1	
	w	129	129	-	22	14	4	2	87	-	
	i	174	173	-	22	17	6	2	126	1	

Prüfungsjahr 2007

6 Abgelegte Prüfungen nach Fächergruppen, Studienbereichen, Prüfungsgruppen
und Note der Abschlussprüfung

Fächergruppe ----- Studienbereich ----- Prüfungsgruppe	Ge- schl.	Abgelegte Prüfungen insgesamt	Davon								end- gültig nicht be- standen
			bestanden								
			zu- sammen	mit der Gesamtnote							
				mit Auszeich- nung	sehr gut	gut	befrie- digend	aus- reichend	Note nicht bekannt		
Studienbereich zusammen	m	1 653	1 640	44	481	851	200	14	50	13	
	w	6 798	6 751	122	1 809	3 693	921	44	162	47	
	i	8 451	8 391	166	2 290	4 544	1 121	58	212	60	
Sonderpädagogik (STB)											
Diplom (U) und entsprechende Abschlussprüfungen	m	24	24	-	13	9	2	-	-	-	
	w	212	212	-	79	117	12	4	-	-	
	i	236	236	-	92	126	14	4	-	-	
Promotionen	m	5	5	2	2	1	-	-	-	-	
	w	10	10	1	7	2	-	-	-	-	
	i	15	15	3	9	3	-	-	-	-	
Staatliche Lehramtsprüfungen (LA) Grund- und Hauptschulen/ Primarstufe	m	2	2	-	1	1	-	-	-	-	
	w	17	17	-	9	6	2	-	-	-	
	i	19	19	-	10	7	2	-	-	-	
LA Realschulen/Sekundarstufe I	w	6	6	-	4	2	-	-	-	-	
	i	6	6	-	4	2	-	-	-	-	
LA Gymnasien/Sekundarstufe II, allgemeinbildende Schulen	m	1	
	w	7	
	i	8	
LA Sonderschulen	m	396	395	-	69	237	79	7	3	1	
	w	1 844	1 839	1	426	1 091	290	15	16	5	
	i	2 240	2 234	1	495	1 328	369	22	19	6	
LA Berufliche Schulen/Sekundarstufe II, berufliche Schulen	m	1	
	w	2	
	i	3	
Sonstige LÄ nach Schularten/Schulstufen	w	1	
	i	1	
Fachhochschulabschluss	w	10	10	-	-	3	6	1	-	-	
	i	10	10	-	-	3	6	1	-	-	
Bachelorabschluss	m	2	
	w	26	
	i	28	
Studienbereich zusammen	m	431	429	2	85	250	82	7	3	2	
	w	2 135	2 130	2	544	1 234	314	20	16	5	
	i	2 566	2 559	4	629	1 484	396	27	19	7	
Sprach- und Kulturwissenschaften zusammen	m	12 450	12 327	661	3 849	5 748	1 594	77	398	123	
	w	38 689	38 461	1 358	10 445	20 134	5 184	269	1 071	228	
	i	51 139	50 788	2 019	14 294	25 882	6 778	346	1 469	351	

Sport

Sport, Sportwissenschaft (STB)

Diplom (U) und entsprechende Abschlussprüfungen	m	986	954	19	68	637	226	1	3	32	
	w	739	737	31	91	505	110	-	-	2	
	i	1 725	1 691	50	159	1 142	336	1	3	34	
Promotionen	m	69	68	10	35	17	5	1	-	1	
	w	42	42	2	23	14	2	-	1	-	
	i	111	110	12	58	31	7	1	1	1	
Staatliche Lehramtsprüfungen (LA) Grund- und Hauptschulen/ Primarstufe	m	58	58	-	-	33	21	2	2	-	
	w	289	288	-	28	191	66	1	2	1	
	i	347	346	-	28	224	87	3	4	1	

Prüfungsjahr 2007

**6 Abgelegte Prüfungen nach Fächergruppen, Studienbereichen, Prüfungsgruppen
und Note der Abschlussprüfung**

Fächergruppe ----- Studienbereich ----- Prüfungsgruppe	Ge- schl.	Abgelegte Prüfungen insgesamt	Davon								end- gültig nicht be- standen
			bestanden								
			zu- sammen	mit der Gesamtnote							
				mit Auszeich- nung	sehr gut	gut	befrie- digend	aus- reichend			
Stufenübergreifendes LA Sekundarstufe I/Grundschulen bzw. Primarstufe	m	61	61	-	6	39	16	-	-	-	
	w	125	122	1	21	76	23	1	-	3	
	i	186	183	1	27	115	39	1	-	3	
LA Realschulen/Sekundarstufe I	m	170	168	-	20	93	49	1	5	2	
	w	159	158	-	19	105	32	-	2	1	
	i	329	326	-	39	198	81	1	7	3	
LA Gymnasien/Sekundarstufe II, allgemeinbildende Schulen	m	369	369	2	52	202	70	2	41	-	
	w	352	352	5	55	205	48	-	39	-	
	i	721	721	7	107	407	118	2	80	-	
LA Sonderschulen	m	11	11	-	1	9	1	-	-	-	
	w	16	15	-	7	8	-	-	-	1	
	i	27	26	-	8	17	1	-	-	1	
LA Berufliche Schulen/Sekundarstufe II, berufliche Schulen	m	8	8	-	1	4	3	-	-	-	
	w	11	11	-	2	9	-	-	-	-	
	i	19	19	-	3	13	3	-	-	-	
LA Master	m	11	11	-	4	7	-	-	-	-	
	w	55	55	-	12	42	1	-	-	-	
	i	66	66	-	16	49	1	-	-	-	
Bachelorabschluss	m	102	102	-	14	78	10	-	-	-	
	w	135	134	-	11	110	13	-	-	1	
	i	237	236	-	25	188	23	-	-	1	
Masterabschluss	m	24	22	-	7	14	1	-	-	2	
	w	12	10	-	6	4	-	-	-	2	
	i	36	32	-	13	18	1	-	-	4	
Studienbereich zusammen	m	1 869	1 832	31	208	1 133	402	7	51	37	
	w	1 935	1 924	39	275	1 269	295	2	44	11	
	i	3 804	3 756	70	483	2 402	697	9	95	48	
Sport zusammen	m	1 869	1 832	31	208	1 133	402	7	51	37	
	w	1 935	1 924	39	275	1 269	295	2	44	11	
	i	3 804	3 756	70	483	2 402	697	9	95	48	

Rechts-, Wirtschafts- und Sozialwissenschaften

Wirtschafts- und Gesellschaftslehre allgemein (STB)

Diplom (U) und entsprechende Abschlussprüfungen	m	315	315	10	56	176	51	-	22	-	-
	w	365	365	14	71	204	46	-	30	-	-
	i	680	680	24	127	380	97	-	52	-	-
Promotionen	m	26	26	4	13	8	1	-	-	-	-
	w	6	6	1	2	2	1	-	-	-	-
	i	32	32	5	15	10	2	-	-	-	-
Staatliche Lehramtsprüfungen (LA) Grund- und Hauptschulen/ Primarstufe	m	23	23	-	1	16	5	1	-	-	-
	w	192	191	1	28	118	40	1	3	1	-
	i	215	214	1	29	134	45	2	3	1	-
LA Realschulen/Sekundarstufe I	m	6	6	-	-	3	3	-	-	-	-
	w	9	9	-	1	3	5	-	-	-	-
	i	15	15	-	1	6	8	-	-	-	-
LA Gymnasien/Sekundarstufe II, allgemeinbildende Schulen	m	13	13	3	-	7	3	-	-	-	-
	w	9	9	-	2	6	1	-	-	-	-
	i	22	22	3	2	13	4	-	-	-	-
LA Sonderschulen	m	1
	w	1
	i	2

Prüfungsjahr 2007

6 Abgelegte Prüfungen nach Fächergruppen, Studienbereichen, Prüfungsgruppen
und Note der Abschlussprüfung

Fächergruppe ----- Studienbereich ----- Prüfungsgruppe	Ge- schl.	Abgelegte Prüfungen insgesamt	Davon								end- gültig nicht be- standen
			bestanden								
			zu- sammen	mit der Gesamtnote							
				mit Auszeich- nung	sehr gut	gut	befrie- digend	aus- reichend	Note nicht bekannt		
LA Berufliche Schulen/Sekundarstufe II, berufliche Schulen	m w i	8 7 15	8 7 15	- - -	3 3 6	3 4 7	1 - 1	- - -	1 - 1	- - -	
Fachhochschulabschluss	m w i	73 83 156	73 83 156	- - -	10 22 32	38 41 79	22 15 37	3 5 8	- - -	- - -	
Bachelorabschluss	m w i	57 217 274	57 217 274	1 1 2	12 61 73	40 143 183	3 12 15	1 - 1	- - -	- - -	
Masterabschluss	m w i	54 120 174	53 120 173	2 4 6	18 46 64	23 59 82	4 1 5	- - -	6 10 16	1 - 1	
Sonstiger Abschluss	m w i	2 12 14	
Studienbereich zusammen	m w i	578 1 021 1 599	577 1 020 1 597	20 21 41	114 237 351	314 581 895	93 121 214	5 6 11	31 54 85	1 1 2	
Regionalwissenschaften (STB)											
Diplom (U) und entsprechende Abschlussprüfungen	m w i	36 83 119	36 83 119	- 1 1	13 18 31	20 50 70	2 9 11	- - -	1 5 6	- - -	
Promotionen	w i	5 5	5 5	2 2	2 2	1 1	- -	- -	- -	- -	
Bachelorabschluss	m w i	25 51 76	25 51 76	1 3 4	4 6 10	19 36 55	1 6 7	- - -	- - -	- - -	
Masterabschluss	m w i	20 54 74	20 54 74	- - -	4 12 16	14 37 51	2 5 7	- - -	- - -	- - -	
Studienbereich zusammen	m w i	81 193 274	81 193 274	1 6 7	21 38 59	53 124 177	5 20 25	- - -	1 5 6	- - -	
Politikwissenschaften (STB)											
Diplom (U) und entsprechende Abschlussprüfungen	m w i	1 194 1 052 2 246	1 180 1 050 2 230	50 51 101	332 318 650	643 554 1 197	137 118 255	10 2 12	8 7 15	14 2 16	
Promotionen	m w i	145 81 226	145 81 226	24 11 35	74 33 107	35 25 60	9 9 18	1 - 1	2 3 5	- - -	
LA Realschulen/Sekundarstufe I	m w i	4 7 11	
LA Gymnasien/Sekundarstufe II, allgemeinbildende Schulen	m w i	65 40 105	65 38 103	25 12 37	7 8 15	17 8 25	2 1 3	- - -	14 9 23	- 2 2	
Fachhochschulabschluss	m w i	5 6 11	5 6 11	- - -	- - -	4 5 9	1 1 2	- - -	- - -	- - -	

Prüfungsjahr 2007

6 Abgelegte Prüfungen nach Fächergruppen, Studienbereichen, Prüfungsgruppen
und Note der Abschlussprüfung

Fächergruppe ----- Studienbereich ----- Prüfungsgruppe	Ge- schl.	Abgelegte Prüfungen insgesamt	Davon								end- gültig nicht be- standen
			bestanden								
			zu- sammen	mit der Gesamtnote							
				mit Auszeich- nung	sehr gut	gut	befrie- digend	aus- reichend	Note nicht bekannt		
Bachelorabschluss	m	178	175	-	39	120	16	-	-	3	
	w	140	140	-	29	99	12	-	-	-	
	i	318	315	-	68	219	28	-	-	3	
Masterabschluss	m	59	59	4	11	22	5	1	16	-	
	w	75	75	7	23	28	2	-	15	-	
	i	134	134	11	34	50	7	1	31	-	
Sonstiger Abschluss	m	3	
	w	6	
	i	9	
Studienbereich zusammen	m	1 653	1 636	103	467	844	170	12	40	17	
	w	1 407	1 403	81	414	728	144	2	34	4	
	i	3 060	3 039	184	881	1 572	314	14	74	21	
Sozialwissenschaften (STB)											
Diplom (U) und entsprechende Abschlussprüfungen	m	890	884	33	249	503	95	2	2	6	
	w	1 777	1 765	52	417	1 105	182	7	2	12	
	i	2 667	2 649	85	666	1 608	277	9	4	18	
Promotionen	m	102	102	21	45	25	7	1	3	-	
	w	118	118	19	68	26	4	-	1	-	
	i	220	220	40	113	51	11	1	4	-	
Staatliche Lehramtsprüfungen (LA) Grund- und Hauptschulen/ Primarstufe	m	2	
	w	7	
	i	9	
LA Realschulen/Sekundarstufe I	m	39	39	-	3	30	6	-	-	-	
	w	50	50	-	11	24	14	-	1	-	
	i	89	89	-	14	54	20	-	1	-	
LA Gymnasien/Sekundarstufe II, allgemeinbildende Schulen	m	107	107	-	20	61	22	3	1	-	
	w	116	114	1	37	59	14	-	3	2	
	i	223	221	1	57	120	36	3	4	2	
LA Sonderschulen	m	2	2	-	1	1	-	-	-	-	
	w	3	3	-	1	1	1	-	-	-	
	i	5	5	-	2	2	1	-	-	-	
LA Berufliche Schulen/Sekundarstufe II, berufliche Schulen	m	8	8	-	4	3	1	-	-	-	
	w	11	11	-	7	4	-	-	-	-	
	i	19	19	-	11	7	1	-	-	-	
LA Bachelor	m	1	
	w	1	
	i	2	
LA Master	m	2	2	-	1	1	-	-	-	-	
	w	8	8	-	3	5	-	-	-	-	
	i	10	10	-	4	6	-	-	-	-	
Fachhochschulabschluss	w	1	
	i	1	
Bachelorabschluss	m	257	255	-	41	183	31	-	-	2	
	w	504	498	1	103	345	48	1	-	6	
	i	761	753	1	144	528	79	1	-	8	
Masterabschluss	m	53	53	-	24	24	5	-	-	-	
	w	88	87	-	27	59	1	-	-	1	
	i	141	140	-	51	83	6	-	-	1	
Sonstiger Abschluss	m	2	
	w	6	
	i	8	

Prüfungsjahr 2007

6 Abgelegte Prüfungen nach Fächergruppen, Studienbereichen, Prüfungsgruppen und Note der Abschlussprüfung

Fächergruppe ----- Studienbereich ----- Prüfungsgruppe	Ge- schl.	Abgelegte Prüfungen insgesamt	Davon								end- gültig nicht be- standen
			bestanden								
			zu- sammen	mit der Gesamtnote							
				mit Auszeich- nung	sehr gut	gut	befrie- digend	aus- reichend	Note nicht bekannt		
Studienbereich zusammen	m	1 465	1 456	54	388	833	167	6	8	9	
	w	2 690	2 669	73	675	1 632	266	10	13	21	
	i	4 155	4 125	127	1 063	2 465	433	16	21	30	
Sozialwesen (STB)											
Diplom (U) und entsprechende Abschlussprüfungen	m	231	229	2	79	120	26	1	1	2	
	w	791	790	11	274	429	71	3	2	1	
	i	1 022	1 019	13	353	549	97	4	3	3	
Promotionen	m	14	
	w	14	
	i	28	
LA Berufliche Schulen/Sekundarstufe II, berufliche Schulen	m	23	
	w	98	
	i	121	
Fachhochschulabschluss	m	1 891	1 881	23	266	1 140	400	25	27	10	
	w	7 288	7 279	109	1 359	4 582	1 110	28	91	9	
	i	9 179	9 160	132	1 625	5 722	1 510	53	118	19	
Bachelorabschluss	m	71	71	4	9	49	8	1	-	-	
	w	306	306	6	72	209	11	8	-	-	
	i	377	377	10	81	258	19	9	-	-	
Masterabschluss	m	92	92	-	23	62	4	-	3	-	
	w	152	152	-	43	95	11	-	3	-	
	i	244	244	-	66	157	15	-	6	-	
Sonstiger Abschluss	m	1	
	i	1	
Studienbereich zusammen	m	2 323	2 311	31	386	1 390	443	29	32	12	
	w	8 649	8 639	128	1 776	5 373	1 226	39	97	10	
	i	10 972	10 950	159	2 162	6 763	1 669	68	129	22	
Rechtswissenschaft (STB)											
Diplom (U) und entsprechende Abschlussprüfungen	m	5 629	5 306	20	222	330	2 771	1 810	153	323	
	w	6 817	6 354	20	245	335	3 080	2 459	215	463	
	i	12 446	11 660	40	467	665	5 851	4 269	368	786	
Promotionen	m	1 016	1 015	185	494	265	35	1	35	1	
	w	589	589	92	292	158	34	1	12	-	
	i	1 605	1 604	277	786	423	69	2	47	1	
LA Berufliche Schulen/Sekundarstufe II, berufliche Schulen	w	2	2	-	1	1	-	-	-	-	
	i	2	2	-	1	1	-	-	-	-	
Fachhochschulabschluss	m	568	568	-	41	309	184	16	18	-	
	w	715	715	-	55	424	206	11	19	-	
	i	1 283	1 283	-	96	733	390	27	37	-	
Bachelorabschluss	m	254	252	22	3	60	125	12	30	2	
	w	267	266	32	4	64	106	22	38	1	
	i	521	518	54	7	124	231	34	68	3	
Masterabschluss	m	183	181	1	39	76	47	6	12	2	
	w	161	161	2	25	80	33	10	11	-	
	i	344	342	3	64	156	80	16	23	2	
Sonstiger Abschluss	m	130	130	18	-	39	27	8	38	-	
	w	185	184	18	2	53	47	2	62	1	
	i	315	314	36	2	92	74	10	100	1	

Prüfungsjahr 2007

6 Abgelegte Prüfungen nach Fächergruppen, Studienbereichen, Prüfungsgruppen
und Note der Abschlussprüfung

Fächergruppe ----- Studienbereich ----- Prüfungsgruppe	Ge- schl.	Abgelegte Prüfungen insgesamt	Davon								end- gültig nicht be- standen
			bestanden						Note nicht bekannt		
			zu- sammen	mit der Gesamtnote							
				mit Auszeich- nung	sehr gut	gut	befrie- digend	aus- reichend			
Studienbereich zusammen	m	7 780	7 452	246	799	1 079	3 189	1 853	286	328	
	w	8 736	8 271	164	624	1 115	3 506	2 505	357	465	
	i	16 516	15 723	410	1 423	2 194	6 695	4 358	643	793	
Verwaltungswissenschaft (STB)											
Diplom (U) und entsprechende Abschlussprüfungen	m	273	271	-	70	143	54	4	-	2	
	w	156	155	-	23	94	34	4	-	1	
	i	429	426	-	93	237	88	8	-	3	
Promotionen	m	26	26	5	11	7	3	-	-	-	
	w	6	6	1	4	1	-	-	-	-	
	i	32	32	6	15	8	3	-	-	-	
Fachhochschulabschluss	m	4 894	4 720	-	26	957	2 764	900	73	174	
	w	4 483	4 404	-	53	1 236	2 404	590	121	79	
	i	9 377	9 124	-	79	2 193	5 168	1 490	194	253	
Bachelorabschluss	m	93	90	-	9	64	17	-	-	3	
	w	132	129	-	11	98	20	-	-	3	
	i	225	219	-	20	162	37	-	-	6	
Masterabschluss	m	66	66	-	7	52	5	1	1	-	
	w	71	71	-	6	57	8	-	-	-	
	i	137	137	-	13	109	13	1	1	-	
Sonstiger Abschluss	m	54	54	1	3	24	25	1	-	-	
	w	21	21	-	3	11	7	-	-	-	
	i	75	75	1	6	35	32	1	-	-	
Studienbereich zusammen	m	5 406	5 227	6	126	1 247	2 868	906	74	179	
	w	4 869	4 786	1	100	1 497	2 473	594	121	83	
	i	10 275	10 013	7	226	2 744	5 341	1 500	195	262	
Wirtschaftswissenschaften (STB)											
Diplom (U) und entsprechende Abschlussprüfungen	m	9 617	9 475	107	684	5 562	3 020	82	20	142	
	w	7 562	7 479	105	472	4 623	2 198	50	31	83	
	i	17 179	16 954	212	1 156	10 185	5 218	132	51	225	
Promotionen	m	809	808	217	379	146	26	2	38	1	
	w	345	345	79	177	61	10	1	17	-	
	i	1 154	1 153	296	556	207	36	3	55	1	
Staatliche Lehramtsprüfungen (LA) Grund- und Hauptschulen/ Primarstufe	m	11	11	-	2	6	3	-	-	-	
	w	17	17	-	1	11	4	1	-	-	
	i	28	28	-	3	17	7	1	-	-	
Stufenübergreifendes LA Sekundarstufe I/Grundschulen bzw. Primarstufe	m	15	15	-	3	11	1	-	-	-	
	w	29	29	-	7	16	6	-	-	-	
	i	44	44	-	10	27	7	-	-	-	
LA Realschulen/Sekundarstufe I	m	41	41	1	5	24	9	1	1	-	
	w	38	38	-	2	19	13	1	3	-	
	i	79	79	1	7	43	22	2	4	-	
LA Gymnasien/Sekundarstufe II, allgemeinbildende Schulen	m	22	22	-	1	9	10	2	-	-	
	w	21	21	-	3	14	3	1	-	-	
	i	43	43	-	4	23	13	3	-	-	
LA Sonderschulen	m	3	3	-	-	2	1	-	-	-	
	w	3	3	-	1	1	1	-	-	-	
	i	6	6	-	1	3	2	-	-	-	
LA Berufliche Schulen/Sekundarstufe II, berufliche Schulen	m	111	109	-	22	62	25	-	-	2	
	w	169	167	1	25	102	37	2	-	2	
	i	280	276	1	47	164	62	2	-	4	

Prüfungsjahr 2007

**6 Abgelegte Prüfungen nach Fächergruppen, Studienbereichen, Prüfungsgruppen
und Note der Abschlussprüfung**

Fächergruppe ----- Studienbereich ----- Prüfungsgruppe	Ge- schl.	Abgelegte Prüfungen insgesamt	Davon								end- gültig nicht be- standen
			bestanden								
			zu- sammen	mit der Gesamtnote							
				mit Auszeich- nung	sehr gut	gut	befrie- digend	aus- reichend	Note nicht bekannt		
Fachhochschulabschluss	m	8 439	8 374	10	475	4 488	2 872	170	359	65	
	w	10 141	10 107	20	706	6 039	2 914	130	298	34	
	i	18 580	18 481	30	1 181	10 527	5 786	300	657	99	
Bachelorabschluss	m	1 921	1 817	7	171	1 044	528	22	45	104	
	w	2 153	2 085	10	233	1 317	461	13	51	68	
	i	4 074	3 902	17	404	2 361	989	35	96	172	
Masterabschluss	m	1 666	1 641	9	273	1 030	229	3	97	25	
	w	1 299	1 291	17	265	838	138	2	31	8	
	i	2 965	2 932	26	538	1 868	367	5	128	33	
Sonstiger Abschluss	m	144	141	11	19	58	21	10	22	3	
	w	104	104	9	21	46	17	3	8	-	
	i	248	245	20	40	104	38	13	30	3	
Studienbereich zusammen	m	22 799	22 457	362	2 034	12 442	6 745	292	582	342	
	w	21 881	21 686	241	1 913	13 087	5 802	204	439	195	
	i	44 680	44 143	603	3 947	25 529	12 547	496	1 021	537	
Wirtschaftsingenieurwesen (STB)											
Diplom (U) und entsprechende Abschlussprüfungen	m	1 598	1 574	9	242	1 125	198	-	-	24	
	w	355	354	2	52	253	47	-	-	1	
	i	1 953	1 928	11	294	1 378	245	-	-	25	
Promotionen	m	58	58	9	36	9	2	1	1	-	
	w	10	10	2	6	2	-	-	-	-	
	i	68	68	11	42	11	2	1	1	-	
Fachhochschulabschluss	m	3 802	3 776	15	243	2 310	1 138	60	10	26	
	w	1 048	1 045	6	72	642	307	17	1	3	
	i	4 850	4 821	21	315	2 952	1 445	77	11	29	
Bachelorabschluss	m	258	246	-	17	169	60	-	-	12	
	w	78	78	-	5	59	14	-	-	-	
	i	336	324	-	22	228	74	-	-	12	
Masterabschluss	m	326	326	3	40	239	43	-	1	-	
	w	111	109	-	14	70	24	1	-	2	
	i	437	435	3	54	309	67	1	1	2	
Sonstiger Abschluss	m	38	38	-	4	25	9	-	-	-	
	w	26	26	-	6	18	2	-	-	-	
	i	64	64	-	10	43	11	-	-	-	
Studienbereich zusammen	m	6 080	6 018	36	582	3 877	1 450	61	12	62	
	w	1 628	1 622	10	155	1 044	394	18	1	6	
	i	7 708	7 640	46	737	4 921	1 844	79	13	68	
Rechts-, Wirtschafts- und Sozialwissenschaften zusammen	m	48 165	47 215	859	4 917	22 079	15 130	3 164	1 066	950	
	w	51 074	50 289	725	5 932	25 181	13 952	3 378	1 121	785	
	i	99 239	97 504	1 584	10 849	47 260	29 082	6 542	2 187	1 735	
Mathematik, Naturwissenschaften											
Mathematik, Naturwissenschaften allgemein (STB)											
Diplom (U) und entsprechende Abschlussprüfungen	m	22	21	-	11	9	1	-	-	1	
	w	46	46	-	28	16	2	-	-	-	
	i	68	67	-	39	25	3	-	-	1	
Promotionen	m	16	16	-	11	5	-	-	-	-	
	w	19	19	2	11	5	-	-	1	-	
	i	35	35	2	22	10	-	-	1	-	

Prüfungsjahr 2007

6 Abgelegte Prüfungen nach Fächergruppen, Studienbereichen, Prüfungsgruppen
und Note der Abschlussprüfung

Fächergruppe ----- Studienbereich ----- Prüfungsgruppe	Ge- schl.	Abgelegte Prüfungen insgesamt	Davon								end- gültig nicht be- standen
			bestanden								
			zu- sammen	mit der Gesamtnote							
				mit Auszeich- nung	sehr gut	gut	befrie- digend	aus- reichend	Note nicht bekannt		
Staatliche Lehramtsprüfungen (LA) Grund- und Hauptschulen/ Primarstufe	m	38	37	-	2	22	11	-	2	1	
	w	212	209	-	32	125	49	1	2	3	
	i	250	246	-	34	147	60	1	4	4	
LA Sonderschulen	m	14	14	-	3	10	1	-	-	-	
	w	73	73	-	22	48	3	-	-	-	
	i	87	87	-	25	58	4	-	-	-	
Fachhochschulabschluss	m	11	11	-	-	6	5	-	-	-	
	w	3	3	-	-	2	1	-	-	-	
	i	14	14	-	-	8	6	-	-	-	
Bachelorabschluss	m	23	23	-	8	12	2	1	-	-	
	w	19	19	-	10	9	-	-	-	-	
	i	42	42	-	18	21	2	1	-	-	
Masterabschluss	m	47	46	2	13	25	3	-	3	1	
	w	23	22	1	8	11	-	-	2	1	
	i	70	68	3	21	36	3	-	5	2	
Sonstiger Abschluss	m	15	14	-	1	7	6	-	-	1	
	w	5	5	-	-	2	3	-	-	-	
	i	20	19	-	1	9	9	-	-	1	
Studienbereich zusammen	m	186	182	2	49	96	29	1	5	4	
	w	400	396	3	111	218	58	1	5	4	
	i	586	578	5	160	314	87	2	10	8	
Mathematik (STB)											
Diplom (U) und entsprechende Abschlussprüfungen	m	1 184	1 176	68	567	443	70	4	24	8	
	w	764	762	38	317	329	58	-	20	2	
	i	1 948	1 938	106	884	772	128	4	44	10	
Promotionen	m	334	334	72	185	53	2	-	22	-	
	w	120	120	17	76	20	3	-	4	-	
	i	454	454	89	261	73	5	-	26	-	
Staatliche Lehramtsprüfungen (LA) Grund- und Hauptschulen/ Primarstufe	m	80	75	-	4	40	31	-	-	5	
	w	764	745	1	118	470	144	5	7	19	
	i	844	820	1	122	510	175	5	7	24	
Stufenübergreifendes LA Sekundarstufe I/Grundschulen bzw. Primarstufe	m	53	53	-	6	35	11	1	-	-	
	w	223	223	1	40	137	42	2	1	-	
	i	276	276	1	46	172	53	3	1	-	
LA Realschulen/Sekundarstufe I	m	252	248	-	23	126	87	2	10	4	
	w	468	459	-	57	261	123	12	6	9	
	i	720	707	-	80	387	210	14	16	13	
LA Gymnasien/Sekundarstufe II, allgemeinbildende Schulen	m	213	212	10	38	83	51	4	26	1	
	w	284	284	25	42	137	55	1	24	-	
	i	497	496	35	80	220	106	5	50	1	
LA Sonderschulen	m	12	12	-	5	3	4	-	-	-	
	w	61	61	-	14	41	5	1	-	-	
	i	73	73	-	19	44	9	1	-	-	
LA Berufliche Schulen/Sekundarstufe II, berufliche Schulen	m	4	4	-	-	2	1	1	-	-	
	w	3	3	-	2	1	-	-	-	-	
	i	7	7	-	2	3	1	1	-	-	
LA Master	m	4	4	-	1	3	-	-	-	-	
	w	26	26	-	7	16	3	-	-	-	
	i	30	30	-	8	19	3	-	-	-	
Fachhochschulabschluss	m	160	159	-	31	73	51	3	1	1	
	w	180	180	2	20	101	51	4	2	-	
	i	340	339	2	51	174	102	7	3	1	

Prüfungsjahr 2007

**6 Abgelegte Prüfungen nach Fächergruppen, Studienbereichen, Prüfungsgruppen
und Note der Abschlussprüfung**

Fächergruppe ----- Studienbereich ----- Prüfungsgruppe	Ge- schl.	Abgelegte Prüfungen insgesamt	Davon								end- gültig nicht be- standen
			bestanden								
			zu- sammen	mit der Gesamtnote							
				mit Auszeich- nung	sehr gut	gut	befrie- digend	aus- reichend	Note nicht bekannt		
Bachelorabschluss	m	245	242	2	41	137	59	1	2	3	
	w	260	258	-	32	182	40	2	2	2	
	i	505	500	2	73	319	99	3	4	5	
Masterabschluss	m	53	52	1	14	26	9	-	2	1	
	w	48	48	-	21	20	5	-	2	-	
	i	101	100	1	35	46	14	-	4	1	
Studienbereich zusammen	m	2 594	2 571	153	915	1 024	376	16	87	23	
	w	3 201	3 169	84	746	1 715	529	27	68	32	
	i	5 795	5 740	237	1 661	2 739	905	43	155	55	
Informatik (STB)											
Diplom (U) und entsprechende Abschlussprüfungen	m	4 963	4 902	91	1 629	2 685	429	7	61	61	
	w	843	831	15	226	489	84	1	16	12	
	i	5 806	5 733	106	1 855	3 174	513	8	77	73	
Promotionen	m	522	522	112	331	68	5	-	6	-	
	w	66	66	16	36	13	-	1	-	-	
	i	588	588	128	367	81	5	1	6	-	
Staatliche Lehramtsprüfungen (LA) Grund- und Hauptschulen/ Primarstufe	m	2	
	w	8	
	i	10	
LA Realschulen/Sekundarstufe I	m	12	12	-	6	4	1	1	-	-	
	w	10	10	-	2	4	4	-	-	-	
	i	22	22	-	8	8	5	1	-	-	
LA Gymnasien/Sekundarstufe II, allgemeinbildende Schulen	m	73	73	2	11	39	19	2	-	-	
	w	33	33	-	8	12	12	1	-	-	
	i	106	106	2	19	51	31	3	-	-	
LA Berufliche Schulen/Sekundarstufe II, berufliche Schulen	m	8	
	w	1	
	i	9	
Fachhochschulabschluss	m	5 403	5 346	26	498	3 002	1 594	91	135	57	
	w	1 032	1 027	3	97	602	280	15	30	5	
	i	6 435	6 373	29	595	3 604	1 874	106	165	62	
Bachelorabschluss	m	2 606	2 448	23	259	1 385	652	13	116	158	
	w	534	510	6	50	284	151	6	13	24	
	i	3 140	2 958	29	309	1 669	803	19	129	182	
Masterabschluss	m	1 294	1 290	24	423	703	94	2	44	4	
	w	299	299	9	82	175	27	-	6	-	
	i	1 593	1 589	33	505	878	121	2	50	4	
Sonstiger Abschluss	m	14	14	1	3	8	2	-	-	-	
	w	12	12	2	3	4	3	-	-	-	
	i	26	26	3	6	12	5	-	-	-	
Studienbereich zusammen	m	14 897	14 617	279	3 161	7 902	2 797	116	362	280	
	w	2 838	2 797	51	506	1 585	564	26	65	41	
	i	17 735	17 414	330	3 667	9 487	3 361	142	427	321	
Physik, Astronomie (STB)											
Diplom (U) und entsprechende Abschlussprüfungen	m	1 789	1 781	174	1 023	529	44	1	10	8	
	w	419	419	45	211	156	5	-	2	-	
	i	2 208	2 200	219	1 234	685	49	1	12	8	
Promotionen	m	1 024	1 024	133	657	154	18	-	62	-	
	w	197	197	15	115	50	4	-	13	-	
	i	1 221	1 221	148	772	204	22	-	75	-	

Prüfungsjahr 2007

6 Abgelegte Prüfungen nach Fächergruppen, Studienbereichen, Prüfungsgruppen
und Note der Abschlussprüfung

Fächergruppe ----- Studienbereich ----- Prüfungsgruppe	Ge- schl.	Abgelegte Prüfungen insgesamt	Davon								end- gültig nicht be- standen
			bestanden								
			zu- sammen	mit der Gesamtnote					Note nicht bekannt		
				mit Auszeich- nung	sehr gut	gut	befrie- digend	aus- reichend			
Staatliche Lehramtsprüfungen (LA) Grund- und Hauptschulen/ Primarstufe	m	7	6	-	-	3	3	-	-	1	
	w	2	2	-	1	1	-	-	-	-	
	i	9	8	-	1	4	3	-	-	1	
Stufenübergreifendes LA Sekundarstufe I/Grundschulen bzw. Primarstufe	m	13	13	-	3	8	2	-	-	-	
	w	3	3	-	-	2	1	-	-	-	
	i	16	16	-	3	10	3	-	-	-	
LA Realschulen/Sekundarstufe I	m	34	33	-	7	21	5	-	-	1	
	w	27	27	-	2	13	10	1	1	-	
	i	61	60	-	9	34	15	1	1	1	
LA Gymnasien/Sekundarstufe II, allgemeinbildende Schulen	m	92	92	7	15	41	16	-	13	-	
	w	38	38	5	2	20	7	-	4	-	
	i	130	130	12	17	61	23	-	17	-	
LA Berufliche Schulen/Sekundarstufe II, berufliche Schulen	m	3	3	-	-	1	-	2	-	-	
	i	3	3	-	-	1	-	2	-	-	
LA Master	m	2	
	w	2	
	i	4	
Bachelorabschluss	m	143	126	1	19	84	22	-	-	17	
	w	39	35	1	4	21	9	-	-	4	
	i	182	161	2	23	105	31	-	-	21	
Masterabschluss	m	71	70	3	28	34	5	-	-	1	
	w	24	24	-	13	8	2	1	-	-	
	i	95	94	3	41	42	7	1	-	1	
Sonstiger Abschluss	m	2	
	w	3	
	i	5	
Studienbereich zusammen	m	3 180	3 152	318	1 752	877	115	3	87	28	
	w	754	750	66	349	272	38	2	23	4	
	i	3 934	3 902	384	2 101	1 149	153	5	110	32	
Chemie (STB)											
Diplom (U) und entsprechende Abschlussprüfungen	m	1 187	1 184	48	551	493	56	2	34	3	
	w	1 101	1 096	26	483	485	50	3	49	5	
	i	2 288	2 280	74	1 034	978	106	5	83	8	
Promotionen	m	1 023	1 022	170	662	121	7	1	61	1	
	w	598	598	61	405	93	4	1	34	-	
	i	1 621	1 620	231	1 067	214	11	2	95	1	
Staatliche Lehramtsprüfungen (LA) Grund- und Hauptschulen/ Primarstufe	m	2	
	w	4	
	i	6	
Stufenübergreifendes LA Sekundarstufe I/Grundschulen bzw. Primarstufe	m	4	
	w	16	
	i	20	
LA Realschulen/Sekundarstufe I	m	24	23	-	2	14	6	1	-	1	
	w	52	52	-	8	30	14	-	-	-	
	i	76	75	-	10	44	20	1	-	1	
LA Gymnasien/Sekundarstufe II, allgemeinbildende Schulen	m	79	78	-	18	44	11	-	5	1	
	w	127	126	9	34	63	9	1	10	1	
	i	206	204	9	52	107	20	1	15	2	
LA Berufliche Schulen/Sekundarstufe II, berufliche Schulen	w	1	
	i	1	
LA Master	w	3	3	-	1	2	-	-	-	-	
	i	3	3	-	1	2	-	-	-	-	

Prüfungsjahr 2007

6 Abgelegte Prüfungen nach Fächergruppen, Studienbereichen, Prüfungsgruppen
und Note der Abschlussprüfung

Fächergruppe ----- Studienbereich ----- Prüfungsgruppe	Ge- schl.	Abgelegte Prüfungen insgesamt	Davon								end- gültig nicht be- standen
			bestanden								
			zu- sammen	mit der Gesamtnote							
				mit Auszeich- nung	sehr gut	gut	befrie- digend	aus- reichend	Note nicht bekannt		
Fachhochschulabschluss	m	40	40	1	2	22	15	-	-	-	
	w	77	77	1	4	44	28	-	-	-	
	i	117	117	2	6	66	43	-	-	-	
Bachelorabschluss	m	342	297	-	44	188	63	-	2	45	
	w	307	271	1	38	172	58	1	1	36	
	i	649	568	1	82	360	121	1	3	81	
Masterabschluss	m	182	182	1	104	68	9	-	-	-	
	w	184	184	1	97	77	8	-	1	-	
	i	366	366	2	201	145	17	-	1	-	
Sonstiger Abschluss	m	15	15	-	-	7	1	-	7	-	
	w	29	29	1	7	15	2	-	4	-	
	i	44	44	1	7	22	3	-	11	-	
Studienbereich zusammen	m	2 898	2 847	220	1 384	961	169	4	109	51	
	w	2 499	2 457	100	1 082	993	177	6	99	42	
	i	5 397	5 304	320	2 466	1 954	346	10	208	93	
Pharmazie (STB)											
Diplom (U) und entsprechende Abschlussprüfungen	m	389	388	5	19	126	179	37	22	1	
	w	1 337	1 337	5	49	439	677	90	77	-	
	i	1 726	1 725	10	68	565	856	127	99	1	
Promotionen	m	141	141	20	96	23	1	-	1	-	
	w	190	190	20	146	21	1	-	2	-	
	i	331	331	40	242	44	2	-	3	-	
Bachelorabschluss	m	6	
	w	17	
	i	23	
Masterabschluss	m	1	
	w	3	
	i	4	
Sonstiger Abschluss	m	6	6	-	1	1	-	-	4	-	
	w	34	34	-	6	12	2	-	14	-	
	i	40	40	-	7	13	2	-	18	-	
Studienbereich zusammen	m	543	542	30	116	152	180	37	27	1	
	w	1 581	1 581	38	203	477	680	90	93	-	
	i	2 124	2 123	68	319	629	860	127	120	1	
Biologie (STB)											
Diplom (U) und entsprechende Abschlussprüfungen	m	1 352	1 346	71	800	429	36	3	7	6	
	w	2 619	2 617	127	1 552	855	69	1	13	2	
	i	3 971	3 963	198	2 352	1 284	105	4	20	8	
Promotionen	m	985	985	118	623	149	13	-	82	-	
	w	1 194	1 194	111	784	196	9	-	94	-	
	i	2 179	2 179	229	1 407	345	22	-	176	-	
Staatliche Lehramtsprüfungen (LA) Grund- und Hauptschulen/ Primarstufe	m	7	7	-	2	3	2	-	-	-	
	w	80	78	-	16	52	10	-	-	2	
	i	87	85	-	18	55	12	-	-	2	
Stufenübergreifendes LA Sekundarstufe I/Grundschulen bzw. Primarstufe	m	18	18	-	8	8	2	-	-	-	
	w	26	26	-	4	19	3	-	-	-	
	i	44	44	-	12	27	5	-	-	-	
LA Realschulen/Sekundarstufe I	m	66	65	-	10	39	12	1	3	1	
	w	262	258	-	49	152	50	3	4	4	
	i	328	323	-	59	191	62	4	7	5	

Prüfungsjahr 2007

6 Abgelegte Prüfungen nach Fächergruppen, Studienbereichen, Prüfungsgruppen
und Note der Abschlussprüfung

Fächergruppe ----- Studienbereich ----- Prüfungsgruppe	Ge- schl.	Abgelegte Prüfungen insgesamt	Davon								end- gültig nicht be- standen
			bestanden								
			zu- sammen	mit der Gesamtnote							
				mit Auszeich- nung	sehr gut	gut	befrie- digend	aus- reichend	Note nicht bekannt		
LA Gymnasien/Sekundarstufe II, allgemeinbildende Schulen	m w i	209 507 716	208 505 713	3 9 12	53 115 168	101 267 368	25 68 93	1 4 5	25 42 67	1 2 3	
LA Sonderschulen	m w i	1 5 6	
LA Berufliche Schulen/Sekundarstufe II, berufliche Schulen	w i	2 2	
LA Bachelor	w i	1 1	
LA Master	m w i	8 35 43	
Fachhochschulabschluss	m w i	170 305 475	170 302 472	- - -	14 25 39	104 198 302	48 79 127	4 - 4	- - -	- 3 3	
Bachelorabschluss	m w i	305 625 930	285 586 871	8 20 28	49 103 152	186 398 584	42 65 107	- - -	- - -	20 39 59	
Masterabschluss	m w i	108 194 302	108 194 302	5 7 12	41 94 135	57 89 146	1 2 3	- - -	4 2 6	- - -	
Studienbereich zusammen	m w i	3 229 5 855 9 084	3 201 5 803 9 004	205 274 479	1 604 2 752 4 356	1 081 2 257 3 338	181 357 538	9 8 17	121 155 276	28 52 80	
Geowissenschaften (ohne Geographie) (STB)											
Diplom (U) und entsprechende Abschlussprüfungen	m w i	287 246 533	286 243 529	- 7 7	129 101 230	133 116 249	22 19 41	- - -	2 - 2	1 3 4	
Promotionen	m w i	153 90 243	152 90 242	26 10 36	84 48 132	35 28 63	- 2 2	- - -	7 2 9	1 - 1	
Fachhochschulabschluss	m w i	8 4 12	8 4 12	- - -	- - -	4 3 7	4 1 5	- - -	- - -	- - -	
Bachelorabschluss	m w i	70 62 132	66 62 128	1 1 2	8 13 21	38 35 73	18 13 31	- - -	1 - 1	4 - 4	
Masterabschluss	m w i	11 26 37	11 26 37	- - -	3 6 9	7 18 25	1 1 2	- - -	- 1 1	- - -	
Studienbereich zusammen	m w i	529 428 957	523 425 948	27 18 45	224 168 392	217 200 417	45 36 81	- - -	10 3 13	6 3 9	
Geographie (STB)											
Diplom (U) und entsprechende Abschlussprüfungen	m w i	805 913 1 718	801 911 1 712	25 27 52	248 255 503	433 521 954	86 97 183	2 2 4	7 9 16	4 2 6	
Promotionen	m w i	121 72 193	121 72 193	17 9 26	64 41 105	30 19 49	6 2 8	- - -	4 1 5	- - -	

Prüfungsjahr 2007

6 Abgelegte Prüfungen nach Fächergruppen, Studienbereichen, Prüfungsgruppen
und Note der Abschlussprüfung

Fächergruppe ----- Studienbereich ----- Prüfungsgruppe	Ge- schl.	Abgelegte Prüfungen insgesamt	Davon								end- gültig nicht be- standen
			bestanden								
			zu- sammen	mit der Gesamtnote					Note nicht bekannt		
				mit Auszeich- nung	sehr gut	gut	befrie- digend	aus- reichend			
Staatliche Lehramtsprüfungen (LA) Grund- und Hauptschulen/ Primarstufe	m w i	6 65 71	6 65 71	- - -	- 8 8	3 35 38	3 21 24	- 1 1	- - -	- - -	
Stufenübergreifendes LA Sekundarstufe I/Grundschulen bzw. Primarstufe	m w i	1 9 10	
LA Realschulen/Sekundarstufe I	m w i	62 140 202	62 136 198	- - -	2 9 11	29 72 101	27 48 75	3 6 9	1 1 2	- 4 4	
LA Gymnasien/Sekundarstufe II, allgemeinbildende Schulen	m w i	200 271 471	199 268 467	15 18 33	20 46 66	88 119 207	39 50 89	1 7 8	36 28 64	1 3 4	
LA Sonderschulen	m w i	3 4 7	
LA Master	w i	8 8	8 8	- -	3 3	5 5	- -	- -	- -	- -	
Fachhochschulabschluss	m w i	8 5 13	8 5 13	- - -	- - -	2 3 5	6 2 8	- - -	- - -	- - -	
Bachelorabschluss	m w i	146 120 266	109 88 197	- 2 2	13 9 22	69 57 126	25 15 40	- - -	2 5 7	37 32 69	
Masterabschluss	m w i	17 9 26	17 9 26	1 - 1	5 2 7	7 4 11	4 3 7	- - -	- - -	- - -	
Studienbereich zusammen	m w i	1 369 1 616 2 985	1 327 1 575 2 902	58 56 114	352 376 728	664 842 1 506	197 241 438	6 16 22	50 44 94	42 41 83	
Mathematik, Naturwissenschaften zusammen	m w i	29 425 19 172 48 597	28 962 18 953 47 915	1 292 690 1 982	9 557 6 293 15 850	12 974 8 559 21 533	4 089 2 680 6 769	192 176 368	858 555 1 413	463 219 682	
Humanmedizin/Gesundheitswissenschaften											
Gesundheitswissenschaften allgemein (STB)											
Diplom (U) und entsprechende Abschlussprüfungen	m w i	56 200 256	56 200 256	- - -	17 66 83	25 120 145	14 13 27	- 1 1	- - -	- - -	
Promotionen	m w i	16 16 32	
Staatliche Lehramtsprüfungen (LA) Grund- und Hauptschulen/ Primarstufe	w i	1 1	
LA Berufliche Schulen/Sekundarstufe II, berufliche Schulen	m w i	20 104 124	20 104 124	- 1 1	1 16 17	12 72 84	7 15 22	- - -	- - -	- - -	
Fachhochschulabschluss	m w i	374 1 100 1 474	373 1 099 1 472	3 9 12	53 217 270	230 659 889	75 192 267	12 22 34	- - -	1 1 2	
Bachelorabschluss	m w i	115 347 462	115 347 462	5 23 28	13 65 78	73 217 290	24 41 65	- 1 1	- - -	- - -	

Prüfungsjahr 2007

6 Abgelegte Prüfungen nach Fächergruppen, Studienbereichen, Prüfungsgruppen und Note der Abschlussprüfung

Fächergruppe ----- Studienbereich ----- Prüfungsgruppe	Ge- schl.	Abgelegte Prüfungen insgesamt	Davon								end- gültig nicht be- standen
			bestanden								
			zu- sammen	mit der Gesamtnote							
				mit Auszeich- nung	sehr gut	gut	befrie- digend	aus- reichend	Note nicht bekannt		
Masterabschluss	m	209	209	5	56	138	9	1	-	-	
	w	198	198	22	45	122	7	1	1	-	
	i	407	407	27	101	260	16	2	1	-	
Sonstiger Abschluss	m	22	
	w	39	
	i	61	
Studienbereich zusammen	m	812	811	18	152	496	132	13	-	1	
	w	2 005	2 004	61	426	1 220	270	25	2	1	
	i	2 817	2 815	79	578	1 716	402	38	2	2	
Humanmedizin (ohne Zahnmedizin) (STB)											
Diplom (U) und entsprechende Abschlussprüfungen	m	3 894	3 892	128	204	1 312	921	93	1 234	2	
	w	5 685	5 682	191	292	2 209	1 282	86	1 622	3	
	i	9 579	9 574	319	496	3 521	2 203	179	2 856	5	
Promotionen	m	2 916	2 914	197	1 316	1 070	201	1	129	2	
	w	3 194	3 194	147	1 374	1 320	191	1	161	-	
	i	6 110	6 108	344	2 690	2 390	392	2	290	2	
Bachelorabschluss	m	3	3	-	2	1	-	-	-	-	
	w	21	21	-	5	14	1	-	1	-	
	i	24	24	-	7	15	1	-	1	-	
Masterabschluss	m	38	38	-	-	-	-	-	38	-	
	w	50	50	1	-	-	-	-	49	-	
	i	88	88	1	-	-	-	-	87	-	
Studienbereich zusammen	m	6 851	6 847	325	1 522	2 383	1 122	94	1 401	4	
	w	8 950	8 947	339	1 671	3 543	1 474	87	1 833	3	
	i	15 801	15 794	664	3 193	5 926	2 596	181	3 234	7	
Zahnmedizin (STB)											
Diplom (U) und entsprechende Abschlussprüfungen	m	645	644	54	82	421	42	-	45	1	
	w	890	889	65	119	600	53	-	52	1	
	i	1 535	1 533	119	201	1 021	95	-	97	2	
Promotionen	m	499	499	15	181	241	38	-	24	-	
	w	583	583	14	189	312	45	-	23	-	
	i	1 082	1 082	29	370	553	83	-	47	-	
Studienbereich zusammen	m	1 144	1 143	69	263	662	80	-	69	1	
	w	1 473	1 472	79	308	912	98	-	75	1	
	i	2 617	2 615	148	571	1 574	178	-	144	2	
Humanmedizin/Gesundheitswissenschaften zusammen	m	8 807	8 801	412	1 937	3 541	1 334	107	1 470	6	
	w	12 428	12 423	479	2 405	5 675	1 842	112	1 910	5	
	i	21 235	21 224	891	4 342	9 216	3 176	219	3 380	11	
Veterinärmedizin											
Veterinärmedizin (STB)											
Diplom (U) und entsprechende Abschlussprüfungen	m	128	128	-	5	60	58	4	1	-	
	w	747	747	-	19	409	309	5	5	-	
	i	875	875	-	24	469	367	9	6	-	
Promotionen	m	109	109	7	51	44	5	-	2	-	
	w	410	410	36	214	146	11	-	3	-	
	i	519	519	43	265	190	16	-	5	-	
Masterabschluss	m	6	6	-	2	4	-	-	-	-	
	w	7	7	-	2	4	1	-	-	-	
	i	13	13	-	4	8	1	-	-	-	

Prüfungsjahr 2007

6 Abgelegte Prüfungen nach Fächergruppen, Studienbereichen, Prüfungsgruppen
und Note der Abschlussprüfung

Fächergruppe ----- Studienbereich ----- Prüfungsgruppe	Ge- schl.	Abgelegte Prüfungen insgesamt	Davon								end- gültig nicht be- standen
			bestanden								
			zu- sammen	mit der Gesamtnote							
				mit Auszeich- nung	sehr gut	gut	befrie- digend	aus- reichend	Note nicht bekannt		
Studienbereich zusammen	m	243	243	7	58	108	63	4	3	-	
	w	1 164	1 164	36	235	559	321	5	8	-	
	i	1 407	1 407	43	293	667	384	9	11	-	
Veterinärmedizin zusammen	m	243	243	7	58	108	63	4	3	-	
	w	1 164	1 164	36	235	559	321	5	8	-	
	i	1 407	1 407	43	293	667	384	9	11	-	
Agrar-, Forst- und Ernährungswissenschaften											
Landespflege, Umweltgestaltung (STB)											
Diplom (U) und entsprechende Abschlussprüfungen	m	119	119	1	27	88	3	-	-	-	
	w	212	212	2	57	147	6	-	-	-	
	i	331	331	3	84	235	9	-	-	-	
Promotionen	m	12	12	5	3	4	-	-	-	-	
	w	21	21	3	13	4	1	-	-	-	
	i	33	33	8	16	8	1	-	-	-	
LA Berufliche Schulen/Sekundarstufe II, berufliche Schulen	m	8	8	-	1	4	3	-	-	-	
	w	8	8	-	-	5	3	-	-	-	
	i	16	16	-	1	9	6	-	-	-	
Fachhochschulabschluss	m	297	296	-	10	183	101	2	-	1	
	w	423	420	-	25	264	128	3	-	3	
	i	720	716	-	35	447	229	5	-	4	
Bachelorabschluss	m	12	12	-	-	8	4	-	-	-	
	w	14	13	-	4	7	2	-	-	1	
	i	26	25	-	4	15	6	-	-	1	
Masterabschluss	m	15	15	-	9	6	-	-	-	-	
	w	33	33	1	11	17	4	-	-	-	
	i	48	48	1	20	23	4	-	-	-	
Studienbereich zusammen	m	463	462	6	50	293	111	2	-	1	
	w	711	707	6	110	444	144	3	-	4	
	i	1 174	1 169	12	160	737	255	5	-	5	
Agrarwissenschaften, Lebensmittel- und Getränketechnologie (STB)											
Diplom (U) und entsprechende Abschlussprüfungen	m	237	233	6	43	159	25	-	-	4	
	w	323	321	3	61	223	31	1	2	2	
	i	560	554	9	104	382	56	1	2	6	
Promotionen	m	205	205	24	101	41	8	1	30	-	
	w	158	158	20	79	35	7	-	17	-	
	i	363	363	44	180	76	15	1	47	-	
LA Berufliche Schulen/Sekundarstufe II, berufliche Schulen	m	7	7	-	1	6	-	-	-	-	
	w	7	7	-	1	6	-	-	-	-	
	i	14	14	-	2	12	-	-	-	-	
Fachhochschulabschluss	m	718	704	-	21	261	386	36	-	14	
	w	476	467	-	24	207	221	15	-	9	
	i	1 194	1 171	-	45	468	607	51	-	23	
Bachelorabschluss	m	307	285	-	21	179	85	-	-	22	
	w	341	331	-	24	241	66	-	-	10	
	i	648	616	-	45	420	151	-	-	32	
Masterabschluss	m	232	230	4	56	143	27	-	-	2	
	w	221	219	1	81	125	12	-	-	2	
	i	453	449	5	137	268	39	-	-	4	

Prüfungsjahr 2007

6 Abgelegte Prüfungen nach Fächergruppen, Studienbereichen, Prüfungsgruppen
und Note der Abschlussprüfung

Fächergruppe ----- Studienbereich ----- Prüfungsgruppe	Ge- schl.	Abgelegte Prüfungen insgesamt	Davon								end- gültig nicht be- standen
			bestanden								
			zu- sammen	mit der Gesamtnote							
				mit Auszeich- nung	sehr gut	gut	befrie- digend	aus- reichend	Note nicht bekannt		
Sonstiger Abschluss	m	44	44	2	-	19	11	-	12	-	
	w	30	30	-	-	2	1	-	27	-	
	i	74	74	2	-	21	12	-	39	-	
Studienbereich zusammen	m	1 750	1 708	36	243	808	542	37	42	42	
	w	1 556	1 533	24	270	839	338	16	46	23	
	i	3 306	3 241	60	513	1 647	880	53	88	65	
Forstwissenschaft, Holzwirtschaft (STB)											
Diplom (U) und entsprechende Abschlussprüfungen	m	127	126	1	18	82	25	-	-	1	
	w	54	54	1	5	43	5	-	-	-	
	i	181	180	2	23	125	30	-	-	1	
Promotionen	m	59	59	9	39	8	3	-	-	-	
	w	18	18	1	13	4	-	-	-	-	
	i	77	77	10	52	12	3	-	-	-	
Fachhochschulabschluss	m	233	232	-	7	108	110	7	-	1	
	w	69	69	-	1	31	35	2	-	-	
	i	302	301	-	8	139	145	9	-	1	
Bachelorabschluss	m	89	83	-	3	39	41	-	-	6	
	w	44	44	-	5	25	14	-	-	-	
	i	133	127	-	8	64	55	-	-	6	
Masterabschluss	m	101	97	-	21	68	8	-	-	4	
	w	72	71	-	14	55	2	-	-	1	
	i	173	168	-	35	123	10	-	-	5	
Studienbereich zusammen	m	609	597	10	88	305	187	7	-	12	
	w	257	256	2	38	158	56	2	-	1	
	i	866	853	12	126	463	243	9	-	13	
Ernährungs- und Haushaltswissenschaften (STB)											
Diplom (U) und entsprechende Abschlussprüfungen	m	28	27	-	8	16	3	-	-	1	
	w	287	287	2	86	166	33	-	-	-	
	i	315	314	2	94	182	36	-	-	1	
Promotionen	m	17	17	-	13	3	-	-	1	-	
	w	65	65	7	36	18	2	1	1	-	
	i	82	82	7	49	21	2	1	2	-	
LA Realschulen/Sekundarstufe I	m	3	3	-	1	2	-	-	-	-	
	w	51	51	-	5	31	14	-	1	-	
	i	54	54	-	6	33	14	-	1	-	
LA Gymnasien/Sekundarstufe II, allgemeinbildende Schulen	w	2	
	i	2	
LA Sonderschulen	w	1	
	i	1	
LA Berufliche Schulen/Sekundarstufe II, berufliche Schulen	m	15	15	-	4	7	4	-	-	-	
	w	71	71	-	2	38	27	4	-	-	
	i	86	86	-	6	45	31	4	-	-	
LA Bachelor	w	1	
	i	1	
Fachhochschulabschluss	m	84	82	-	3	44	33	2	-	2	
	w	494	493	-	21	288	181	3	-	1	
	i	578	575	-	24	332	214	5	-	3	
Bachelorabschluss	m	20	19	-	2	10	7	-	-	1	
	w	311	308	1	30	224	53	-	-	3	
	i	331	327	1	32	234	60	-	-	4	

Prüfungsjahr 2007

6 Abgelegte Prüfungen nach Fächergruppen, Studienbereichen, Prüfungsgruppen
und Note der Abschlussprüfung

Fächergruppe ----- Studienbereich ----- Prüfungsgruppe	Ge- schl.	Abgelegte Prüfungen insgesamt	Davon								end- gültig nicht be- standen
			bestanden								
			zu- sammen	mit der Gesamtnote							
				mit Auszeich- nung	sehr gut	gut	befrie- digend	aus- reichend	Note nicht bekannt		
Masterabschluss	m	9	9	1	3	4	1	-	-	-	
	w	152	152	4	71	74	3	-	-	-	
	i	161	161	5	74	78	4	-	-	-	
Studienbereich zusammen	m	176	172	1	34	86	48	2	1	4	
	w	1 435	1 431	14	251	843	313	8	2	4	
	i	1 611	1 603	15	285	929	361	10	3	8	
Agrar-, Forst- und Ernährungswissenschaften zusammen	m	2 998	2 939	53	415	1 492	888	48	43	59	
	w	3 959	3 927	46	669	2 284	851	29	48	32	
	i	6 957	6 866	99	1 084	3 776	1 739	77	91	91	
Ingenieurwissenschaften											
Ingenieurwesen allgemein (STB)											
Diplom (U) und entsprechende Abschlussprüfungen	m	277	270	3	44	192	29	1	1	7	
	w	32	32	1	6	22	3	-	-	-	
	i	309	302	4	50	214	32	1	1	7	
Promotionen	m	21	21	6	9	6	-	-	-	-	
	w	6	6	3	2	1	-	-	-	-	
	i	27	27	9	11	7	-	-	-	-	
Staatliche Lehramtsprüfungen (LA) Grund- und Hauptschulen/ Primarstufe	m	2	
	w	5	
	i	7	
Stufenübergreifendes LA Sekundarstufe I/Grundschulen bzw. Primarstufe	m	6	6	-	3	3	-	-	-	-	
	w	5	5	-	-	1	4	-	-	-	
	i	11	11	-	3	4	4	-	-	-	
LA Realschulen/Sekundarstufe I	m	32	32	-	8	17	6	-	1	-	
	w	7	7	-	1	3	3	-	-	-	
	i	39	39	-	9	20	9	-	1	-	
LA Gymnasien/Sekundarstufe II, allgemeinbildende Schulen	m	8	8	-	3	4	1	-	-	-	
	w	5	5	-	-	4	1	-	-	-	
	i	13	13	-	3	8	2	-	-	-	
LA Sonderschulen	m	1	
	w	3	
	i	4	
LA Berufliche Schulen/Sekundarstufe II, berufliche Schulen	m	7	7	-	1	4	2	-	-	-	
	w	20	20	-	4	12	4	-	-	-	
	i	27	27	-	5	16	6	-	-	-	
Fachhochschulabschluss	m	986	975	1	98	598	276	2	-	11	
	w	224	223	2	29	146	45	-	1	1	
	i	1 210	1 198	3	127	744	321	2	1	12	
Bachelorabschluss	m	251	210	-	8	146	56	-	-	41	
	w	51	49	-	6	30	13	-	-	2	
	i	302	259	-	14	176	69	-	-	43	
Masterabschluss	m	383	382	1	58	255	66	2	-	1	
	w	79	79	-	8	55	14	1	1	-	
	i	462	461	1	66	310	80	3	1	1	
Sonstiger Abschluss	m	59	59	-	-	17	20	2	20	-	
	w	12	12	-	1	6	3	-	2	-	
	i	71	71	-	1	23	23	2	22	-	
Studienbereich zusammen	m	2 033	1 973	11	233	1 244	456	7	22	60	
	w	449	446	6	59	284	92	1	4	3	
	i	2 482	2 419	17	292	1 528	548	8	26	63	

Prüfungsjahr 2007

6 Abgelegte Prüfungen nach Fächergruppen, Studienbereichen, Prüfungsgruppen
und Note der Abschlussprüfung

Fächergruppe ----- Studienbereich ----- Prüfungsgruppe	Ge- schl.	Abgelegte Prüfungen insgesamt	Davon								end- gültig nicht be- standen
			bestanden								
			zu- sammen	mit der Gesamtnote							
				mit Auszeich- nung	sehr gut	gut	befrie- digend	aus- reichend	Note nicht bekannt		

Bergbau, Hüttenwesen (STB)											
Diplom (U) und entsprechende Abschlussprüfungen	m	63	63	2	4	46	11	-	-	-	
	w	14	14	-	2	10	2	-	-	-	
	i	77	77	2	6	56	13	-	-	-	
Promotionen	m	63	63	11	33	18	1	-	-	-	
	w	10	10	2	7	1	-	-	-	-	
	i	73	73	13	40	19	1	-	-	-	
Fachhochschulabschluss	m	14	
	w	1	
	i	15	
Bachelorabschluss	m	6	
	w	1	
	i	7	
Masterabschluss	m	33	33	-	4	26	2	-	1	-	
	w	13	13	-	5	7	1	-	-	-	
	i	46	46	-	9	33	3	-	1	-	
Studienbereich zusammen	m	179	179	13	43	100	22	-	1	-	
	w	39	39	2	15	19	3	-	-	-	
	i	218	218	15	58	119	25	-	1	-	

Maschinenbau/Verfahrenstechnik (STB)											
Diplom (U) und entsprechende Abschlussprüfungen	m	3 408	3 366	111	620	2 348	274	1	12	42	
	w	564	557	15	111	386	43	-	2	7	
	i	3 972	3 923	126	731	2 734	317	1	14	49	
Promotionen	m	1 040	1 040	227	569	229	14	1	-	-	
	w	118	118	20	69	27	2	-	-	-	
	i	1 158	1 158	247	638	256	16	1	-	-	
LA Berufliche Schulen/Sekundarstufe II, berufliche Schulen	m	76	76	1	5	45	23	2	-	-	
	w	38	38	-	3	27	7	-	1	-	
	i	114	114	1	8	72	30	2	1	-	
LA Master	m	5	
	w	1	
	i	6	
Fachhochschulabschluss	m	8 085	8 005	44	480	4 374	2 995	108	4	80	
	w	1 966	1 946	5	120	1 091	683	44	3	20	
	i	10 051	9 951	49	600	5 465	3 678	152	7	100	
Bachelorabschluss	m	673	631	3	31	355	240	2	-	42	
	w	343	328	1	12	244	70	1	-	15	
	i	1 016	959	4	43	599	310	3	-	57	
Masterabschluss	m	844	842	11	184	542	102	1	2	2	
	w	264	263	10	54	179	20	-	-	1	
	i	1 108	1 105	21	238	721	122	1	2	3	
Sonstiger Abschluss	m	5	
	w	4	
	i	9	
Studienbereich zusammen	m	14 136	13 969	398	1 890	7 900	3 648	115	18	167	
	w	3 298	3 255	51	370	1 957	825	45	7	43	
	i	17 434	17 224	449	2 260	9 857	4 473	160	25	210	

Elektrotechnik (STB)											
Diplom (U) und entsprechende Abschlussprüfungen	m	1 931	1 889	26	309	1 263	284	3	4	42	
	w	200	196	3	25	124	44	-	-	4	
	i	2 131	2 085	29	334	1 387	328	3	4	46	

Prüfungsjahr 2007

6 Abgelegte Prüfungen nach Fächergruppen, Studienbereichen, Prüfungsgruppen
und Note der Abschlussprüfung

Fächergruppe ----- Studienbereich ----- Prüfungsgruppe	Ge- schl.	Abgelegte Prüfungen insgesamt	Davon								end- gültig nicht be- standen
			bestanden								
			zu- sammen	mit der Gesamtnote					Note nicht bekannt		
				mit Auszeich- nung	sehr gut	gut	befrie- digend	aus- reichend			
Promotionen	m	498	497	128	265	92	7	2	3	1	
	w	39	39	6	25	6	2	-	-	-	
	i	537	536	134	290	98	9	2	3	1	
LA Berufliche Schulen/Sekundarstufe II, berufliche Schulen	m	58	57	-	5	37	15	-	-	1	
	w	10	10	-	2	5	3	-	-	-	
	i	68	67	-	7	42	18	-	-	1	
LA Master	m	6	6	-	1	5	-	-	-	-	
	i	6	6	-	1	5	-	-	-	-	
Fachhochschulabschluss	m	4 468	4 421	51	301	2 295	1 638	77	59	47	
	w	301	298	3	24	151	111	5	4	3	
	i	4 769	4 719	54	325	2 446	1 749	82	63	50	
Bachelorabschluss	m	602	558	4	51	295	201	3	4	44	
	w	80	79	1	3	39	36	-	-	1	
	i	682	637	5	54	334	237	3	4	45	
Masterabschluss	m	1 011	1 002	41	177	595	181	3	5	9	
	w	197	195	12	27	122	32	-	2	2	
	i	1 208	1 197	53	204	717	213	3	7	11	
Studienbereich zusammen	m	8 574	8 430	250	1 109	4 582	2 326	88	75	144	
	w	827	817	25	106	447	228	5	6	10	
	i	9 401	9 247	275	1 215	5 029	2 554	93	81	154	
Verkehrstechnik, Nautik (STB)											
Diplom (U) und entsprechende Abschlussprüfungen	m	409	387	36	38	255	58	-	-	22	
	w	45	43	1	1	29	12	-	-	2	
	i	454	430	37	39	284	70	-	-	24	
Promotionen	m	55	55	10	28	16	1	-	-	-	
	w	3	3	1	-	2	-	-	-	-	
	i	58	58	11	28	18	1	-	-	-	
Fachhochschulabschluss	m	1 520	1 509	2	56	876	561	13	1	11	
	w	109	109	-	6	63	39	1	-	-	
	i	1 629	1 618	2	62	939	600	14	1	11	
Bachelorabschluss	m	36	23	-	-	19	4	-	-	13	
	w	4	2	-	1	1	-	-	-	2	
	i	40	25	-	1	20	4	-	-	15	
Masterabschluss	m	86	86	1	11	68	6	-	-	-	
	w	11	11	-	1	10	-	-	-	-	
	i	97	97	1	12	78	6	-	-	-	
Studienbereich zusammen	m	2 106	2 060	49	133	1 234	630	13	1	46	
	w	172	168	2	9	105	51	1	-	4	
	i	2 278	2 228	51	142	1 339	681	14	1	50	
Architektur, Innenarchitektur (STB)											
Diplom (U) und entsprechende Abschlussprüfungen	m	949	943	4	153	690	95	1	-	6	
	w	1 099	1 097	-	152	845	100	-	-	2	
	i	2 048	2 040	4	305	1 535	195	1	-	8	
Promotionen	m	40	40	7	24	8	-	1	-	-	
	w	25	25	2	12	10	1	-	-	-	
	i	65	65	9	36	18	1	1	-	-	
LA Berufliche Schulen/Sekundarstufe II, berufliche Schulen	m	15	
	w	7	
	i	22	
Künstlerischer Abschluss	m	48	48	-	22	24	2	-	-	-	
	w	43	43	-	22	20	1	-	-	-	
	i	91	91	-	44	44	3	-	-	-	

Prüfungsjahr 2007

6 Abgelegte Prüfungen nach Fächergruppen, Studienbereichen, Prüfungsgruppen
und Note der Abschlussprüfung

Fächergruppe ----- Studienbereich ----- Prüfungsgruppe	Ge- schl.	Abgelegte Prüfungen insgesamt	Davon								end- gültig nicht be- standen
			bestanden							zu- sammen	
			mit der Gesamtnote								
			mit Auszeich- nung	sehr gut	gut	befrie- digend	aus- reichend	Note nicht bekannt			
Fachhochschulabschluss	m	1 449	1 443	2	78	873	484	6	-	6	
	w	1 800	1 796	1	121	1 133	528	13	-	4	
	i	3 249	3 239	3	199	2 006	1 012	19	-	10	
Bachelorabschluss	m	201	194	-	11	161	21	1	-	7	
	w	199	196	-	6	161	29	-	-	3	
	i	400	390	-	17	322	50	1	-	10	
Masterabschluss	m	165	165	-	49	105	9	2	-	-	
	w	157	157	1	36	112	7	1	-	-	
	i	322	322	1	85	217	16	3	-	-	
Sonstiger Abschluss	m	3	
	w	8	
	i	11	
Studienbereich zusammen	m	2 870	2 851	13	338	1 871	618	11	-	19	
	w	3 338	3 329	4	351	2 290	670	14	-	9	
	i	6 208	6 180	17	689	4 161	1 288	25	-	28	

Raumplanung (STB)

Diplom (U) und entsprechende Abschlussprüfungen	m	273	271	-	64	189	17	1	-	-	2
	w	217	217	2	64	144	7	-	-	-	-
	i	490	488	2	128	333	24	1	-	-	2
Promotionen	m	35	35	4	17	12	2	-	-	-	-
	w	19	19	-	9	8	2	-	-	-	-
	i	54	54	4	26	20	4	-	-	-	-
Fachhochschulabschluss	m	64	63	-	-	37	26	-	-	-	1
	w	58	58	-	1	36	21	-	-	-	-
	i	122	121	-	1	73	47	-	-	-	1
Bachelorabschluss	m	36	36	-	3	13	20	-	-	-	-
	w	33	33	-	1	16	16	-	-	-	-
	i	69	69	-	4	29	36	-	-	-	-
Masterabschluss	m	81	81	-	12	62	7	-	-	-	-
	w	50	49	-	11	36	2	-	-	-	1
	i	131	130	-	23	98	9	-	-	-	1
Sonstiger Abschluss	m	13	13	-	1	9	3	-	-	-	-
	w	11	10	-	1	8	1	-	-	-	1
	i	24	23	-	2	17	4	-	-	-	1
Studienbereich zusammen	m	502	499	4	97	322	75	1	-	-	3
	w	388	386	2	87	248	49	-	-	-	2
	i	890	885	6	184	570	124	1	-	-	5

Bauingenieurwesen (STB)

Diplom (U) und entsprechende Abschlussprüfungen	m	869	857	8	42	416	382	8	1	12
	w	321	313	1	24	168	117	2	1	8
	i	1 190	1 170	9	66	584	499	10	2	20
Promotionen	m	193	193	48	98	39	7	-	1	-
	w	47	47	10	24	12	1	-	-	-
	i	240	240	58	122	51	8	-	1	-
LA Berufliche Schulen/Sekundarstufe II, berufliche Schulen	m	97
	w	55
	i	152
Fachhochschulabschluss	m	2 167	2 133	5	44	843	1 146	78	17	34
	w	590	585	-	22	245	288	20	10	5
	i	2 757	2 718	5	66	1 088	1 434	98	27	39

Prüfungsjahr 2007

6 Abgelegte Prüfungen nach Fächergruppen, Studienbereichen, Prüfungsgruppen
und Note der Abschlussprüfung

Fächergruppe ----- Studienbereich ----- Prüfungsgruppe	Ge- schl.	Abgelegte Prüfungen insgesamt	Davon								end- gültig nicht be- standen
			bestanden								
			zu- sammen	mit der Gesamtnote							
				mit Auszeich- nung	sehr gut	gut	befrie- digend	aus- reichend	Note nicht bekannt		
Bachelorabschluss	m	158	127	-	2	56	46	3	20	31	
	w	55	48	-	-	25	20	-	3	7	
	i	213	175	-	2	81	66	3	23	38	
Masterabschluss	m	325	323	10	45	204	56	2	6	2	
	w	114	114	6	14	69	22	-	3	-	
	i	439	437	16	59	273	78	2	9	2	
Sonstiger Abschluss	m	3	
	w	1	
	i	4	
Studienbereich zusammen	m	3 812	3 733	71	238	1 626	1 660	93	45	79	
	w	1 183	1 163	17	89	556	461	23	17	20	
	i	4 995	4 896	88	327	2 182	2 121	116	62	99	
Vermessungswesen (STB)											
Diplom (U) und entsprechende Abschlussprüfungen	m	110	107	1	9	79	17	1	-	3	
	w	39	36	-	4	25	6	-	1	3	
	i	149	143	1	13	104	23	1	1	6	
Promotionen	m	25	25	5	17	2	1	-	-	-	
	w	11	11	2	8	1	-	-	-	-	
	i	36	36	7	25	3	1	-	-	-	
Fachhochschulabschluss	m	304	299	1	14	149	129	6	-	5	
	w	148	148	-	8	81	58	1	-	-	
	i	452	447	1	22	230	187	7	-	5	
Bachelorabschluss	m	48	43	1	3	26	13	-	-	5	
	w	18	18	-	-	10	8	-	-	-	
	i	66	61	1	3	36	21	-	-	5	
Masterabschluss	m	46	45	1	5	27	10	-	2	1	
	w	21	21	-	5	14	-	-	2	-	
	i	67	66	1	10	41	10	-	4	1	
Studienbereich zusammen	m	533	519	9	48	283	170	7	2	14	
	w	237	234	2	25	131	72	1	3	3	
	i	770	753	11	73	414	242	8	5	17	
Ingenieurwissenschaften zusammen	m	34 745	34 213	818	4 129	19 162	9 605	335	164	532	
	w	9 931	9 837	111	1 111	6 037	2 451	90	37	94	
	i	44 676	44 050	929	5 240	25 199	12 056	425	201	626	
Kunst, Kunstwissenschaft											
Kunst, Kunstwissenschaft allgemein (STB)											
Diplom (U) und entsprechende Abschlussprüfungen	m	134	134	13	71	45	5	-	-	-	
	w	702	701	42	254	344	51	3	7	1	
	i	836	835	55	325	389	56	3	7	1	
Promotionen	m	61	61	14	32	9	4	1	1	-	
	w	104	104	17	50	33	1	-	3	-	
	i	165	165	31	82	42	5	1	4	-	
Staatliche Lehramtsprüfungen (LA) Grund- und Hauptschulen/ Primarstufe	m	20	16	-	2	10	3	1	-	4	
	w	176	172	4	23	108	33	-	4	4	
	i	196	188	4	25	118	36	1	4	8	
Stufenübergreifendes LA Sekundarstufe I/Grundschulen bzw. Primarstufe	m	7	7	-	2	5	-	-	-	-	
	w	78	78	2	21	50	5	-	-	-	
	i	85	85	2	23	55	5	-	-	-	
LA Realschulen/Sekundarstufe I	m	17	17	-	4	10	3	-	-	-	
	w	111	111	-	33	61	16	1	-	-	
	i	128	128	-	37	71	19	1	-	-	

Prüfungsjahr 2007

6 Abgelegte Prüfungen nach Fächergruppen, Studienbereichen, Prüfungsgruppen
und Note der Abschlussprüfung

Fächergruppe ----- Studienbereich ----- Prüfungsgruppe	Ge- schl.	Abgelegte Prüfungen insgesamt	Davon								end- gültig nicht be- standen
			bestanden								
			zu- sammen	mit der Gesamtnote							
				mit Auszeich- nung	sehr gut	gut	befrie- digend	aus- reichend	Note nicht bekannt		
LA Gymnasien/Sekundarstufe II, allgemeinbildende Schulen	m w i	69 233 302	69 232 301	- 6 6	24 87 111	39 109 148	4 17 21	- - -	2 13 15	- 1 1	
LA Sonderschulen	m w i	6 37 43	6 37 43	- - -	2 11 13	4 26 30	- - -	- - -	- - -	- - -	
LA Berufliche Schulen/Sekundarstufe II, berufliche Schulen	m w i	1 3 4	
Künstlerischer Abschluss	m w i	54 102 156	54 102 156	- 1 1	6 16 22	3 16 19	- 1 1	- - -	45 68 113	- - -	
Fachhochschulabschluss	m w i	40 172 212	39 172 211	- - -	14 59 73	18 103 121	7 10 17	- - -	- - -	1 - 1	
Bachelorabschluss	m w i	20 144 164	20 144 164	- - -	7 54 61	13 87 100	- 3 3	- - -	- - -	- - -	
Masterabschluss	m w i	34 131 165	34 131 165	1 4 5	17 63 80	7 27 34	- 2 2	- - -	9 35 44	- - -	
Sonstiger Abschluss	m w i	1 1 2	
Studienbereich zusammen	m w i	464 1 994 2 458	459 1 988 2 447	28 76 104	183 673 856	163 966 1 129	26 139 165	2 4 6	57 130 187	5 6 11	
Bildende Kunst (STB)											
Diplom (U) und entsprechende Abschlussprüfungen	m w i	17 29 46	17 29 46	- - -	9 19 28	7 10 17	1 - 1	- - -	- - -	- - -	
Promotionen	m w i	2 2 4	2 2 4	- 1 1	1 1 2	1 - 1	- - -	- - -	- - -	- - -	
LA Realschulen/Sekundarstufe I	m w i	1 9 10	
LA Gymnasien/Sekundarstufe II, allgemeinbildende Schulen	m w i	5 23 28	
LA Sonderschulen	w i	1 1	
LA Master	w i	4 4	4 4	- -	1 1	3 3	- -	- -	- -	- -	
Künstlerischer Abschluss	m w i	215 325 540	214 324 538	38 57 95	60 90 150	57 78 135	3 1 4	- 1 1	56 97 153	1 1 2	
Fachhochschulabschluss	m w i	71 78 149	71 78 149	- - -	20 9 29	44 66 110	7 2 9	- 1 1	- - -	- - -	
Bachelorabschluss	m w i	118 133 251	118 132 250	4 10 14	22 29 51	83 89 172	9 4 13	- - -	- - -	- 1 -	

Prüfungsjahr 2007

6 Abgelegte Prüfungen nach Fächergruppen, Studienbereichen, Prüfungsgruppen
und Note der Abschlussprüfung

Fächergruppe ----- Studienbereich ----- Prüfungsgruppe	Ge- schl.	Abgelegte Prüfungen insgesamt	Davon								end- gültig nicht be- standen
			bestanden								
			zu- sammen	mit der Gesamtnote							
				mit Auszeich- nung	sehr gut	gut	befrie- digend	aus- reichend	Note nicht bekannt		
Masterabschluss	m	4	4	-	3	1	-	-	-	-	
	w	7	7	-	3	3	1	-	-	-	
	i	11	11	-	6	4	1	-	-	-	
Sonstiger Abschluss	m	2	
	w	5	
	i	7	
Studienbereich zusammen	m	435	434	44	115	194	20	-	61	1	
	w	616	614	73	161	262	9	2	107	2	
	i	1 051	1 048	117	276	456	29	2	168	3	
Gestaltung (STB)											
Diplom (U) und entsprechende Abschlussprüfungen	m	179	179	-	97	75	6	1	-	-	
	w	195	195	-	109	83	3	-	-	-	
	i	374	374	-	206	158	9	1	-	-	
Promotionen	m	3	3	1	1	1	-	-	-	-	
	w	3	3	-	1	2	-	-	-	-	
	i	6	6	1	2	3	-	-	-	-	
Staatliche Lehramtsprüfungen (LA) Grund- und Hauptschulen/ Primarstufe	m	4	4	-	-	3	1	-	-	-	
	w	43	42	-	-	30	12	-	-	1	
	i	47	46	-	-	33	13	-	-	1	
Stufenübergreifendes LA Sekundarstufe I/Grundschulen bzw. Primarstufe	w	33	32	1	8	17	6	-	-	1	
	i	33	32	1	8	17	6	-	-	1	
LA Realschulen/Sekundarstufe I	m	3	3	-	1	-	2	-	-	-	
	w	54	54	-	11	30	10	-	3	-	
	i	57	57	-	12	30	12	-	3	-	
LA Gymnasien/Sekundarstufe II, allgemeinbildende Schulen	w	1	
	i	1	
LA Sonderschulen	w	5	
	i	5	
LA Berufliche Schulen/Sekundarstufe II, berufliche Schulen	m	7	7	1	-	5	1	-	-	-	
	w	26	26	-	3	22	1	-	-	-	
	i	33	33	1	3	27	2	-	-	-	
LA Master	m	2	
	w	5	
	i	7	
Künstlerischer Abschluss	m	243	243	50	108	73	6	-	6	-	
	w	333	333	48	146	115	10	1	13	-	
	i	576	576	98	254	188	16	1	19	-	
Fachhochschulabschluss	m	880	879	5	231	560	80	3	-	1	
	w	1 635	1 633	8	426	1 073	123	2	1	2	
	i	2 515	2 512	13	657	1 633	203	5	1	3	
Bachelorabschluss	m	146	145	4	37	104	-	-	-	1	
	w	159	159	4	48	104	3	-	-	-	
	i	305	304	8	85	208	3	-	-	1	
Masterabschluss	m	31	31	3	10	17	1	-	-	-	
	w	29	29	4	12	13	-	-	-	-	
	i	60	60	7	22	30	1	-	-	-	
Sonstiger Abschluss	m	18	
	w	13	
	i	31	

Prüfungsjahr 2007

6 Abgelegte Prüfungen nach Fächergruppen, Studienbereichen, Prüfungsgruppen
und Note der Abschlussprüfung

Fächergruppe ----- Studienbereich ----- Prüfungsgruppe	Ge- schl.	Abgelegte Prüfungen insgesamt	Davon								end- gültig nicht be- standen
			bestanden								
			zu- sammen	mit der Gesamtnote					Note nicht bekannt		
				mit Auszeich- nung	sehr gut	gut	befrie- digend	aus- reichend			
Studienbereich zusammen	m	1 516	1 514	82	486	839	97	4	6	2	
	w	2 534	2 530	78	766	1 498	168	3	17	4	
	i	4 050	4 044	160	1 252	2 337	265	7	23	6	
Darstellende Kunst, Film und Fernsehen, Theaterwissenschaft (STB)											
Diplom (U) und entsprechende Abschlussprüfungen	m	107	107	3	54	42	6	1	1	-	
	w	275	275	5	119	132	18	1	-	-	
	i	382	382	8	173	174	24	2	1	-	
Promotionen	m	6	6	-	3	3	-	-	-	-	
	w	15	15	3	10	2	-	-	-	-	
	i	21	21	3	13	5	-	-	-	-	
Staatliche Lehramtsprüfungen (LA) Grund- und Hauptschulen/ Primarstufe	m	2	
	w	3	
	i	5	
LA Gymnasien/Sekundarstufe II, allgemeinbildende Schulen	m	4	
	w	4	
	i	8	
LA Sonderschulen	w	2	
	i	2	
Künstlerischer Abschluss	m	208	206	19	43	110	11	1	22	2	
	w	273	272	22	79	110	24	-	37	1	
	i	481	478	41	122	220	35	1	59	3	
Fachhochschulabschluss	m	24	24	-	-	23	1	-	-	-	
	w	21	21	-	1	20	-	-	-	-	
	i	45	45	-	1	43	1	-	-	-	
Bachelorabschluss	m	40	39	2	11	25	1	-	-	1	
	w	49	48	-	20	26	2	-	-	1	
	i	89	87	2	31	51	3	-	-	2	
Masterabschluss	m	11	11	-	8	2	1	-	-	-	
	w	14	14	1	7	6	-	-	-	-	
	i	25	25	1	15	8	1	-	-	-	
Sonstiger Abschluss	m	3	3	-	2	-	-	-	1	-	
	w	7	7	-	2	5	-	-	-	-	
	i	10	10	-	4	5	-	-	1	-	
Studienbereich zusammen	m	405	402	24	121	210	20	3	24	3	
	w	663	661	31	238	306	48	1	37	2	
	i	1 068	1 063	55	359	516	68	4	61	5	
Musik, Musikwissenschaft (STB)											
Diplom (U) und entsprechende Abschlussprüfungen	m	129	128	5	54	55	10	1	3	1	
	w	193	192	9	66	84	25	2	6	1	
	i	322	320	14	120	139	35	3	9	2	
Promotionen	m	39	39	7	18	10	-	-	4	-	
	w	27	27	4	17	4	1	-	1	-	
	i	66	66	11	35	14	1	-	5	-	
Staatliche Lehramtsprüfungen (LA) Grund- und Hauptschulen/ Primarstufe	m	20	20	-	4	15	1	-	-	-	
	w	124	124	-	29	84	11	-	-	-	
	i	144	144	-	33	99	12	-	-	-	
Stufenübergreifendes LA Sekundarstufe I/Grundschulen bzw. Primarstufe	m	12	12	-	2	8	2	-	-	-	
	w	79	79	-	26	46	7	-	-	-	
	i	91	91	-	28	54	9	-	-	-	
LA Realschulen/Sekundarstufe I	m	49	49	-	11	33	5	-	-	-	
	w	94	91	-	25	58	7	-	1	3	
	i	143	140	-	36	91	12	-	1	3	

Prüfungsjahr 2007

6 Abgelegte Prüfungen nach Fächergruppen, Studienbereichen, Prüfungsgruppen
und Note der Abschlussprüfung

Fächergruppe ----- Studienbereich ----- Prüfungsgruppe	Ge- schl.	Abgelegte Prüfungen insgesamt	Davon								end- gültig nicht be- standen
			bestanden								
			zu- sammen	mit der Gesamtnote					Note nicht bekannt		
				mit Auszeich- nung	sehr gut	gut	befrie- digend	aus- reichend			
LA Gymnasien/Sekundarstufe II, allgemeinbildende Schulen	m	149	149	2	41	93	12	-	1	-	
	w	214	214	-	66	130	18	-	-	-	
	i	363	363	2	107	223	30	-	1	-	
LA Sonderschulen	m	3	3	-	1	2	-	-	-	-	
	w	20	20	-	5	15	-	-	-	-	
	i	23	23	-	6	17	-	-	-	-	
LA Berufliche Schulen/Sekundarstufe II, berufliche Schulen	m	1	
	w	4	
	i	5	
LA Bachelor	m	1	
	w	4	
	i	5	
Künstlerischer Abschluss	m	1 153	1 146	137	353	401	65	4	186	7	
	w	1 717	1 710	223	537	590	82	9	269	7	
	i	2 870	2 856	360	890	991	147	13	455	14	
Fachhochschulabschluss	m	22	22	-	2	12	7	1	-	-	
	w	58	58	-	6	40	11	1	-	-	
	i	80	80	-	8	52	18	2	-	-	
Bachelorabschluss	m	29	29	-	3	26	-	-	-	-	
	w	24	24	-	4	20	-	-	-	-	
	i	53	53	-	7	46	-	-	-	-	
Masterabschluss	m	8	8	1	2	5	-	-	-	-	
	w	20	20	1	10	8	1	-	-	-	
	i	28	28	2	12	13	1	-	-	-	
Sonstiger Abschluss	m	16	16	4	2	2	-	-	8	-	
	w	27	27	7	6	2	-	-	12	-	
	i	43	43	11	8	4	-	-	20	-	
Studienbereich zusammen	m	1 631	1 623	156	494	662	102	6	203	8	
	w	2 605	2 594	244	799	1 087	163	12	289	11	
	i	4 236	4 217	400	1 293	1 749	265	18	492	19	
Kunst, Kunstwissenschaft zusammen	m	4 451	4 432	334	1 399	2 068	265	15	351	19	
	w	8 412	8 387	502	2 637	4 119	527	22	580	25	
	i	12 863	12 819	836	4 036	6 187	792	37	931	44	
Außerhalb der Studienbereichsgliederung											
Außerhalb der Studienbereichsgliederung (STB)											
Promotionen	m	40	40	21	14	5	-	-	-	-	
	w	8	8	2	4	2	-	-	-	-	
	i	48	48	23	18	7	-	-	-	-	
LA Gymnasien/Sekundarstufe II, allgemeinbildende Schulen	m	1	
	w	1	
	i	2	
LA Berufliche Schulen/Sekundarstufe II, berufliche Schulen	w	2	2	-	-	1	1	-	-	-	
	i	2	2	-	-	1	1	-	-	-	
Masterabschluss	m	6	
	w	4	
	i	10	
Studienbereich zusammen	m	47	47	21	15	10	1	-	-	-	
	w	15	15	2	7	5	1	-	-	-	
	i	62	62	23	22	15	2	-	-	-	
Außerhalb der Studienbereichsgliederung zusammen	m	47	47	21	15	10	1	-	-	-	
	w	15	15	2	7	5	1	-	-	-	
	i	62	62	23	22	15	2	-	-	-	
Insgesamt	m	143 200	141 011	4 488	26 484	68 315	33 371	3 949	4 404	2 189	
	w	146 779	145 380	3 988	30 009	73 822	28 104	4 083	5 374	1 399	
	i	289 979	286 391	8 476	56 493	142 137	61 475	8 032	9 778	3 588	

Prüfungsjahr 2007

7 Von Erstabsolventen abgelegte Prüfungen nach Fächergruppen, ausgewählten Studienfächern und Inanspruchnahme der Freiversuchsregelung

Fächergruppe ----- 1. Studienfach	Ge- schlecht	Abgelegte Prüfungen insgesamt	Davon			
			bestanden			endgültig nicht bestanden
			zusammen	davon		
	ohne Freiversuchs- regelung	unter Inanspruchnahme einer Freiversuchs- möglichkeit				
Sprach- und Kulturwissenschaften	m	10 118	10 009	9 872	137	109
	w	34 023	33 818	33 070	748	205
	i	44 141	43 827	42 942	885	314
darunter:						
Lernbereich Sprach- und Kulturwissenschaften	m	128	126	108	18	2
	w	227	227	165	62	-
	i	355	353	273	80	2
Evang. Theologie,- Religionslehre	m	231	229	223	6	2
	w	528	525	516	9	3
	i	759	754	739	15	5
Kath. Theologie,- Religionslehre	m	293	289	283	6	4
	w	429	429	421	8	-
	i	722	718	704	14	4
Philosophie	m	423	413	412	1	10
	w	315	312	311	1	3
	i	738	725	723	2	13
Religionswissenschaft	m	23	23	23	-	-
	w	47	47	46	1	-
	i	70	70	69	1	-
Alte Geschichte	m	16	16	16	-	-
	w	19	19	18	1	-
	i	35	35	34	1	-
Geschichte	m	1 089	1 075	1 068	7	14
	w	1 153	1 149	1 146	3	4
	i	2 242	2 224	2 214	10	18
Mittlere und neuere Geschichte	m	231	228	226	2	3
	w	206	206	202	4	-
	i	437	434	428	6	3
Ur- und Frühgeschichte	m	46	46	44	2	-
	w	72	72	70	2	-
	i	118	118	114	4	-
Medienkunde/Kommunikations-/Informationswissenschaft	m	817	806	803	3	11
	w	1 693	1 685	1 672	13	8
	i	2 510	2 491	2 475	16	19
Allgemeine Sprachwissenschaft/Indogermanistik	m	69	68	68	-	1
	w	373	366	362	4	7
	i	442	434	430	4	8
Angewandte Sprachwissenschaft	m	104	104	104	-	-
	w	558	558	556	2	-
	i	662	662	660	2	-
Griechisch	m	17	17	16	1	-
	w	8	8	8	-	-
	i	25	25	24	1	-
Latein	m	50	50	49	1	-
	w	101	101	96	5	-
	i	151	151	145	6	-
Neugriechisch	m	1	1	1	-	-
	w	4	4	2	2	-
	i	5	5	3	2	-
Germanistik/Deutsch	m	1 564	1 539	1 513	26	25
	w	7 704	7 640	7 497	143	64
	i	9 268	9 179	9 010	169	89
Anglistik/Englisch	m	901	894	879	15	7
	w	3 574	3 546	3 463	83	28
	i	4 475	4 440	4 342	98	35

Prüfungsjahr 2007

7 Von Erstabsolventen abgelegte Prüfungen nach Fächergruppen, ausgewählten Studienfächern und Inanspruchnahme der Freiversuchsregelung

Fächergruppe ----- 1. Studienfach	Ge- schlecht	Abgelegte Prüfungen insgesamt	Davon			
			bestanden			endgültig nicht bestanden
			zusammen	davon		
				ohne Freiversuchs- regelung	unter Inanspruchnahme einer Freiversuchs- möglichkeit	
Französisch	m	65	63	62	1	2
	w	605	602	593	9	3
	i	670	665	655	10	5
Italienisch	m	17	17	16	1	-
	w	111	110	106	4	1
	i	128	127	122	5	1
Romanistik (Romanische Philologie, Einzelsprachen a.n.g.)	m	53	52	52	-	1
	w	436	431	429	2	5
	i	489	483	481	2	6
Spanisch	m	50	50	48	2	-
	w	280	279	276	3	1
	i	330	329	324	5	1
Russisch	m	14	14	14	-	-
	w	87	86	83	3	1
	i	101	100	97	3	1
Japanologie	m	59	59	53	6	-
	w	107	104	99	5	3
	i	166	163	152	11	3
Sinologie/Koreanistik	m	57	57	57	-	-
	w	91	91	89	2	-
	i	148	148	146	2	-
Psychologie	m	725	720	698	22	5
	w	3 069	3 051	2 954	97	18
	i	3 794	3 771	3 652	119	23
Erwachsenenbildung und außerschulische Jugendbildung	m	20	20	20	-	-
	w	125	125	124	1	-
	i	145	145	144	1	-
Erziehungswissenschaft (Pädagogik)	m	972	963	961	2	9
	w	4 022	3 993	3 980	13	29
	i	4 994	4 956	4 941	15	38
Grundschul-/Primarstufenpädagogik	m	113	113	106	7	-
	w	1 485	1 474	1 272	202	11
	i	1 598	1 587	1 378	209	11
Sachunterricht (einschl.Schulgarten)	m	15	15	15	-	-
	w	112	112	110	2	-
	i	127	127	125	2	-
Gehörlosen-/Schwerhörigenpädagogik	m	6	6	6	-	-
	w	99	99	98	1	-
	i	105	105	104	1	-
Geistigbehindertenpädagogik/Prakt.-Bildbaren-Pädagogik	m	156	156	153	3	-
	w	387	387	371	16	-
	i	543	543	524	19	-
Körperbehindertenpädagogik	m	45	45	45	-	-
	w	193	193	185	8	-
	i	238	238	230	8	-
Lernbehindertenpädagogik	m	70	69	64	5	1
	w	366	364	339	25	2
	i	436	433	403	30	3
Sprachheilpädagogik/Logopädie	m	9	9	9	-	-
	w	239	239	228	11	-
	i	248	248	237	11	-
Verhaltensgestörtenpädagogik	m	21	21	21	-	-
	w	75	75	74	1	-
	i	96	96	95	1	-

Prüfungsjahr 2007

7 Von Erstabsolventen abgelegte Prüfungen nach Fächergruppen, ausgewählten Studienfächern und Inanspruchnahme der Freiversuchsregelung

Fächergruppe ----- 1. Studienfach	Ge- schlecht	Abgelegte Prüfungen insgesamt	Davon			
			bestanden			endgültig nicht bestanden
			zusammen	davon		
	ohne Freiversuchs- regelung	unter Inanspruchnahme einer Freiversuchs- möglichkeit				
Sport	m	1 727	1 692	1 690	2	35
	w	1 752	1 743	1 730	13	9
	i	3 479	3 435	3 420	15	44
darunter:						
Sportpädagogik	m	566	560	560	-	6
	w	710	704	695	9	6
	i	1 276	1 264	1 255	9	12
Sportwissenschaft	m	1 161	1 132	1 130	2	29
	w	1 042	1 039	1 035	4	3
	i	2 203	2 171	2 165	6	32
Rechts, Wirtschafts- und Sozialwissenschaften	m	41 282	40 383	37 576	2 807	899
	w	46 216	45 455	42 197	3 258	761
	i	87 498	85 838	79 773	6 065	1 660
darunter:						
Politikwissenschaft/Politologie	m	1 394	1 377	1 375	2	17
	w	1 220	1 217	1 215	2	3
	i	2 614	2 594	2 590	4	20
Sozialkunde	m	73	72	70	2	1
	w	77	77	75	2	-
	i	150	149	145	4	1
Sozialwissenschaft	m	681	677	676	1	4
	w	1 098	1 090	1 084	6	8
	i	1 779	1 767	1 760	7	12
Soziologie	m	538	534	528	6	4
	w	1 283	1 271	1 254	17	12
	i	1 821	1 805	1 782	23	16
Sozialarbeit/-hilfe	m	682	677	677	-	5
	w	2 456	2 455	2 449	6	1
	i	3 138	3 132	3 126	6	6
Sozialpädagogik	m	398	396	387	9	2
	w	1 677	1 676	1 649	27	1
	i	2 075	2 072	2 036	36	3
Rechtswissenschaft	m	5 565	5 244	3 344	1 900	321
	w	6 667	6 209	3 837	2 372	458
	i	12 232	11 453	7 181	4 272	779
Bankwesen	m	75	75	52	23	-
	w	46	46	39	7	-
	i	121	121	91	30	-
Arbeitslehre/Wirtschaftslehre	m	51	51	50	1	-
	w	91	91	91	-	-
	i	142	142	141	1	-
Betriebswirtschaftslehre	m	12 339	12 168	11 824	344	171
	w	12 187	12 088	11 703	385	99
	i	24 526	24 256	23 527	729	270
Europäische Wirtschaft	m	186	183	157	26	3
	w	358	357	317	40	1
	i	544	540	474	66	4
Intern. Betriebswirtschaft/Management	m	983	974	914	60	9
	w	1 529	1 522	1 405	117	7
	i	2 512	2 496	2 319	177	16
Sportökonomie	m	83	83	78	5	-
	w	38	38	37	1	-
	i	121	121	115	6	-

Prüfungsjahr 2007

7 Von Erstabsolventen abgelegte Prüfungen nach Fächergruppen, ausgewählten Studienfächern und Inanspruchnahme der Freiversuchsregelung

Fächergruppe ----- 1. Studienfach	Ge- schlecht	Abgelegte Prüfungen insgesamt	Davon			
			bestanden			endgültig nicht bestanden
			zusammen	davon		
				ohne Freiversuchs- regelung	unter Inanspruchnahme einer Freiversuchs- möglichkeit	
Touristik	m	168	167	138	29	1
	w	877	873	766	107	4
	i	1 045	1 040	904	136	5
Volkswirtschaftslehre	m	1 494	1 469	1 461	8	25
	w	905	884	874	10	21
	i	2 399	2 353	2 335	18	46
Wirtschaftspädagogik	m	333	328	327	1	5
	w	696	691	691	-	5
	i	1 029	1 019	1 018	1	10
Wirtschaftswissenschaften	m	3 713	3 628	3 393	235	85
	w	3 052	3 008	2 874	134	44
	i	6 765	6 636	6 267	369	129
Facility Management	m	132	131	130	1	1
	w	74	74	74	-	-
	i	206	205	204	1	1
Wirtschaftsingenieurwesen	m	5 036	4 976	4 822	154	60
	w	1 303	1 299	1 274	25	4
	i	6 339	6 275	6 096	179	64
Mathematik, Naturwissenschaften	m	23 441	22 994	22 249	745	447
	w	15 636	15 423	15 080	343	213
	i	39 077	38 417	37 329	1 088	660
darunter:						
Lernbereich Naturwissenschaft/Sachunterricht	m	49	49	49	-	-
	w	271	268	267	1	3
	i	320	317	316	1	3
Mathematik	m	1 677	1 663	1 619	44	14
	w	2 576	2 548	2 499	49	28
	i	4 253	4 211	4 118	93	42
Wirtschaftsmathematik	m	341	335	330	5	6
	w	299	296	291	5	3
	i	640	631	621	10	9
Computer- und Kommunikationstechniken	m	312	310	285	25	2
	w	102	102	99	3	-
	i	414	412	384	28	2
Informatik	m	7 088	6 911	6 614	297	177
	w	1 085	1 058	1 012	46	27
	i	8 173	7 969	7 626	343	204
Ingenieurinformatik/Technische Informatik	m	1 233	1 204	1 188	16	29
	w	92	89	89	-	3
	i	1 325	1 293	1 277	16	32
Medieninformatik	m	933	927	875	52	6
	w	322	321	309	12	1
	i	1 255	1 248	1 184	64	7
Wirtschaftsinformatik	m	3 484	3 432	3 351	81	52
	w	730	720	707	13	10
	i	4 214	4 152	4 058	94	62
Physik	m	2 081	2 053	1 979	74	28
	w	518	515	499	16	3
	i	2 599	2 568	2 478	90	31
Biochemie	m	264	260	259	1	4
	w	387	382	378	4	5
	i	651	642	637	5	9
Chemie	m	1 402	1 358	1 317	41	44
	w	1 170	1 134	1 109	25	36
	i	2 572	2 492	2 426	66	80

Prüfungsjahr 2007

7 Von Erstabsolventen abgelegte Prüfungen nach Fächergruppen, ausgewählten Studienfächern und Inanspruchnahme der Freiversuchsregelung

Fächergruppe ----- 1. Studienfach	Ge- schlecht	Abgelegte Prüfungen insgesamt	Davon			
			bestanden			endgültig nicht bestanden
			zusammen	davon		
	ohne Freiversuchs- regelung	unter Inanspruchnahme einer Freiversuchs- möglichkeit				
Biologie	m	1 756	1 728	1 676	52	28
	w	3 781	3 734	3 620	114	47
	i	5 537	5 462	5 296	166	75
Biotechnologie	m	391	391	378	13	
	w	667	662	649	13	5
	i	1 058	1 053	1 027	26	5
Geologie/Paläontologie	m	149	148	144	4	1
	w	120	119	119	-	1
	i	269	267	263	4	2
Geowissenschaften	m	121	117	110	7	4
	w	110	108	96	12	2
	i	231	225	206	19	6
Geographie/Erdkunde	m	1 083	1 041	1 008	33	42
	w	1 316	1 277	1 248	29	39
	i	2 399	2 318	2 256	62	81
Wirtschafts-/Sozialgeographie	m	41	41	41	-	-
	w	40	40	39	1	-
	i	81	81	80	1	-
Humanmedizin/Gesundheitswissenschaften	m	5 067	5 064	5 047	17	3
	w	8 299	8 294	8 240	54	5
	i	13 366	13 358	13 287	71	8
darunter:						
Gesundheitspädagogik	m	45	45	42	3	-
	w	242	242	224	18	-
	i	287	287	266	21	-
Gesundheitswissenschaften/-management	m	296	296	285	11	-
	w	675	674	653	21	1
	i	971	970	938	32	1
Pflegewissenschaft/-management	m	143	143	141	2	-
	w	410	410	397	13	-
	i	553	553	538	15	-
Zahnmedizin	m	631	630	629	1	1
	w	881	880	878	2	1
	i	1 512	1 510	1 507	3	2
Veterinärmedizin	m	126	126	106	20	-
	w	747	747	639	108	-
	i	873	873	745	128	-
darunter:						
Tiermedizin/Veterinärmedizin	m	126	126	106	20	-
	w	747	747	639	108	-
	i	873	873	745	128	-
Agrar-, Forst, und Ernährungswissenschaften	m	2 432	2 381	2 345	36	51
	w	3 308	3 280	3 222	58	28
	i	5 740	5 661	5 567	94	79
darunter:						
Landespflege/Landschaftsgestaltung	m	399	398	397	1	1
	w	607	603	603	-	4
	i	1 006	1 001	1 000	1	5
Agrarwissenschaft/Landwirtschaft	m	727	721	693	28	6
	w	549	542	509	33	7
	i	1 276	1 263	1 202	61	13
Lebensmitteltechnologie	m	156	151	146	5	5
	w	261	258	253	5	3
	i	417	409	399	10	8

Prüfungsjahr 2007

7 Von Erstabsolventen abgelegte Prüfungen nach Fächergruppen, ausgewählten Studienfächern und Inanspruchnahme der Freiversuchsregelung

Fächergruppe ----- 1. Studienfach	Ge- schlecht	Abgelegte Prüfungen insgesamt	Davon			
			bestanden			endgültig nicht bestanden
			zusammen	davon		
	ohne Freiversuchs- regelung	unter Inanspruchnahme einer Freiversuchs- möglichkeit				
Ernährungswissenschaft	m	25	25	25	-	-
	w	223	223	218	5	-
	i	248	248	243	5	-
Haushalts- und Ernährungswissenschaft	m	128	124	122	2	4
	w	1 033	1 029	1 014	15	4
	i	1 161	1 153	1 136	17	8
Ingenieurwissenschaften	m	29 940	29 434	28 556	878	506
	w	8 718	8 631	8 438	193	87
	i	38 658	38 065	36 994	1 071	593
darunter:						
Angewandte Systemwissenschaften	m	76	71	67	4	5
	w	9	9	9	-	-
	i	85	80	76	4	5
Lernbereich Technik	m	36	36	35	1	-
	w	37	37	34	3	-
	i	73	73	69	4	-
Mechatronik	m	847	834	820	14	13
	w	68	68	65	3	-
	i	915	902	885	17	13
Bergbau/Bergtechnik	m	51	51	44	7	-
	w	6	6	5	1	-
	i	57	57	49	8	-
Hütten- und Gießereiwesen	m	45	45	34	11	-
	w	16	16	13	3	-
	i	61	61	47	14	-
Energietechnik (ohne Elektrotechnik)	m	137	137	136	1	-
	w	20	20	20	-	-
	i	157	157	156	1	-
Gesundheitstechnik	m	253	252	232	20	1
	w	178	177	167	10	1
	i	431	429	399	30	2
Glastechnik/Keramik	m	8	8	-	8	-
	w	10	10	5	5	-
	i	18	18	5	13	-
Maschinenbau/-wesen	m	7 348	7 248	6 852	396	100
	w	666	655	597	58	11
	i	8 014	7 903	7 449	454	111
Metalltechnik	m	42	42	30	12	-
	w	11	11	11	-	-
	i	53	53	41	12	-
Physikalische Technik	m	326	318	317	1	8
	w	67	66	66	-	1
	i	393	384	383	1	9
Umwelttechnik (einschl. Recycling)	m	465	457	430	27	8
	w	198	194	172	22	4
	i	663	651	602	49	12
Werkstoffwissenschaften	m	342	323	317	6	19
	w	130	123	122	1	7
	i	472	446	439	7	26
Elektr. Energietechnik	m	171	169	164	5	2
	w	22	22	22	-	-
	i	193	191	186	5	2

Prüfungsjahr 2007

7 Von Erstabsolventen abgelegte Prüfungen nach Fächergruppen, ausgewählten Studienfächern und Inanspruchnahme der Freiversuchsregelung

Fächergruppe ----- 1. Studienfach	Ge- schlecht	Abgelegte Prüfungen insgesamt	Davon			
			bestanden			endgültig nicht bestanden
			zusammen	davon		
	ohne Freiversuchs- regelung	unter Inanspruchnahme einer Freiversuchs- möglichkeit				
Elektrotechnik/Elektronik	m	5 505	5 403	5 207	196	102
	w	417	411	394	17	6
	i	5 922	5 814	5 601	213	108
Mikrosystemtechnik	m	191	184	150	34	7
	w	25	24	23	1	1
	i	216	208	173	35	8
Nachrichten-/Informationstechnik	m	1 310	1 294	1 265	29	16
	w	173	173	171	2	-
	i	1 483	1 467	1 436	31	16
Architektur	m	2 509	2 492	2 484	8	17
	w	2 650	2 643	2 634	9	7
	i	5 159	5 135	5 118	17	24
Innenarchitektur	m	133	132	127	5	1
	w	456	455	445	10	1
	i	589	587	572	15	2
Bauingenieurwesen/Ingenieurbau	m	3 062	2 987	2 915	72	75
	w	933	913	875	38	20
	i	3 995	3 900	3 790	110	95
Vermessungswesen (Geodäsie)	m	395	384	363	21	11
	w	146	143	133	10	3
	i	541	527	496	31	14
Kunst, Kunstwissenschaft	m	3 551	3 539	3 517	22	12
	w	6 878	6 860	6 826	34	18
	i	10 429	10 399	10 343	56	30
darunter:						
Kunsterziehung	m	152	150	141	9	2
	w	721	720	707	13	1
	i	873	870	848	22	3
Kunstgeschichte, Kunstwissenschaft	m	126	126	125	1	-
	w	663	662	659	3	1
	i	789	788	784	4	1
Textilgestaltung	m	24	23	23	-	1
	w	362	360	358	2	2
	i	386	383	381	2	3
Theaterwissenschaft	m	96	95	95	-	1
	w	271	270	269	1	1
	i	367	365	364	1	2
Kirchenmusik	m	45	45	42	3	-
	w	44	44	44	-	-
	i	89	89	86	3	-
Musikerziehung	m	326	326	317	9	-
	w	734	731	716	15	3
	i	1 060	1 057	1 033	24	3
Insgesamt	m	117 685	115 623	110 959	4 664	2 062
	w	125 580	124 254	119 445	4 809	1 326
	i	243 265	239 877	230 404	9 473	3 388

Prüfungsjahr 2007

8 Von ausländischen Absolventen bestandene Prüfungen nach Herkunftsländern und Fächergruppen

Herkunftsland (Staatsangehörigkeit)	Ge- schl.	Ins- gesamt	Davon in der Fächergruppe								
			Sprach- und Kultur- wissen- schaften	Sport	Rechts-, Wirtschafts- und Sozial- wissen- schaften	Mathe- matik, Natur- wissen- schaften	Human- medizin/ Gesundheits- wissen- schaften	Vete- rinär- medizin	Agrar-, Forst- und Ernährungs- wissen- schaften	Inge- nieur- wissen- schaften	Kunst, Kunst- wissen- schaft
Europa											
Europäische Union (EU)											
Belgien	m	57	2	2	15	10	5	-	1	15	7
	w	57	18	1	19	5	4	-	-	-	10
	i	114	20	3	34	15	9	-	1	15	17
Bulgarien	m	473	21	3	153	151	18	1	7	99	20
	w	791	126	1	388	120	36	1	6	82	31
	i	1 264	147	4	541	271	54	2	13	181	51
Dänemark	m	21	3	-	7	6	1	-	-	3	1
	w	29	7	-	8	4	1	1	1	-	7
	i	50	10	-	15	10	2	1	1	3	8
Estland	m	12	3	-	3	1	-	-	-	4	1
	w	77	22	2	38	4	1	1	-	1	8
	i	89	25	2	41	5	1	1	-	5	9
Finnland	m	28	-	-	11	3	1	1	1	7	4
	w	52	16	1	17	8	5	-	-	-	5
	i	80	16	1	28	11	6	1	1	7	9
Frankreich	m	525	22	2	195	76	6	1	4	203	16
	w	596	127	-	306	49	20	2	8	50	34
	i	1 121	149	2	501	125	26	3	12	253	50
Griechenland	m	425	39	4	146	65	60	-	2	87	22
	w	377	96	1	130	34	58	-	5	26	27
	i	802	135	5	276	99	118	-	7	113	49
Irland	m	19	6	-	8	1	-	-	1	2	1
	w	21	8	-	6	1	3	-	1	1	1
	i	40	14	-	14	2	3	-	2	3	2
Italien	m	389	24	3	111	95	18	-	4	103	31
	w	354	124	2	104	60	14	2	6	20	22
	i	743	148	5	215	155	32	2	10	123	53
Lettland	m	23	1	-	7	5	-	-	-	7	3
	w	74	17	-	34	8	1	-	1	3	10
	i	97	18	-	41	13	1	-	1	10	13
Litauen	m	33	2	1	10	10	1	-	-	5	4
	w	125	42	-	53	6	5	-	1	6	12
	i	158	44	1	63	16	6	-	1	11	16
Luxemburg	m	143	26	11	17	23	15	-	13	34	4
	w	105	41	4	8	19	13	1	1	7	11
	i	248	67	15	25	42	28	1	14	41	15
Malta	m	3	-	1	-	1	-	-	-	1	-
	w	4	1	-	-	1	-	-	-	2	-
	i	7	1	1	-	2	-	-	-	3	-
Niederlande	m	139	6	-	46	34	7	-	6	28	12
	w	80	24	1	26	5	7	2	1	1	13
	i	219	30	1	72	39	14	2	7	29	25
Österreich	m	634	40	1	268	113	17	1	15	155	24
	w	374	125	-	122	24	22	4	12	28	37
	i	1 008	165	1	390	137	39	5	27	183	61
Polen	m	469	63	1	157	84	24	-	5	104	31
	w	1 201	354	5	520	113	34	1	14	72	87
	i	1 670	417	6	677	197	58	1	19	176	118
Portugal	m	79	6	-	26	14	3	-	1	25	4
	w	91	23	-	27	14	7	-	-	9	11
	i	170	29	-	53	28	10	-	1	34	15
Rumänien	m	197	23	-	38	75	11	2	3	29	16
	w	395	110	-	121	97	25	-	5	11	26
	i	592	133	-	159	172	36	2	8	40	42
Schweden	m	32	3	-	7	11	2	-	1	5	3
	w	50	8	-	16	9	5	2	-	3	7
	i	82	11	-	23	20	7	2	1	8	10

Prüfungsjahr 2007

8 Von ausländischen Absolventen bestandene Prüfungen nach Herkunftsländern und Fächergruppen

Herkunftsland (Staatsangehörigkeit)	Ge- schl.	Ins- gesamt	Davon in der Fächergruppe								
			Sprach- und Kultur- wissen- schaften	Sport	Rechts-, Wirtschafts- und Sozial- wissen- schaften	Mathe- matik, Natur- wissen- schaften	Human- medizin/ Gesundheits- wissen- schaften	Vete- rinär- medizin	Agrar-, Forst- und Ernährungs- wissen- schaften	Inge- nieur- wissen- schaften	Kunst, Kunst- wissen- schaft
Slowakei	m	53	5	-	15	10	2	-	1	17	3
	w	138	43	-	68	12	4	-	1	4	6
	i	191	48	-	83	22	6	-	2	21	9
Slowenien	m	31	4	-	8	1	1	-	1	9	7
	w	35	2	2	12	7	4	1	-	3	4
	i	66	6	2	20	8	5	1	1	12	11
Spanien	m	244	25	1	58	56	9	1	3	69	22
	w	232	47	-	57	43	12	2	8	32	31
	i	476	72	1	115	99	21	3	11	101	53
Tschechische Republik	m	77	9	2	24	16	1	-	3	12	10
	w	158	50	2	68	17	3	-	1	5	12
	i	235	59	4	92	33	4	-	4	17	22
Ungarn	m	119	10	-	31	22	4	-	2	31	19
	w	212	61	2	80	21	12	-	3	11	22
	i	331	71	2	111	43	16	-	5	42	41
Vereinigtes Königreich 1)	m	96	12	-	36	14	11	-	-	9	14
	w	99	23	-	34	14	9	-	2	5	12
	i	195	35	-	70	28	20	-	2	14	26
Zypern	m	12	1	-	2	2	4	-	-	2	1
	w	8	2	-	2	1	2	-	1	-	-
	i	20	3	-	4	3	6	-	1	2	1
EU zusammen	m	4 333	356	32	1 399	899	221	7	74	1 065	280
	w	5 735	1 517	24	2 264	696	307	20	78	382	446
	i	10 068	1 873	56	3 663	1 595	528	27	152	1 447	726
Übriges Europa											
Albanien	m	25	1	-	9	5	-	-	1	7	2
	w	40	6	-	19	8	2	-	-	4	1
	i	65	7	-	28	13	2	-	1	11	3
Bosnien und Herzegowina	m	126	4	-	40	28	6	-	1	42	5
	w	163	30	-	70	22	13	1	5	19	3
	i	289	34	-	110	50	19	1	6	61	8
Island	m	8	-	-	3	1	-	-	-	3	1
	w	20	6	-	-	-	2	-	-	4	8
	i	28	6	-	3	1	2	-	-	7	9
Kroatien	m	251	7	4	95	47	6	-	-	81	11
	w	285	58	2	120	41	16	-	1	33	14
	i	536	65	6	215	88	22	-	1	114	25
Liechtenstein	m	4	-	-	-	2	-	-	-	2	-
	w	1	-	-	1	-	-	-	-	-	-
	i	5	-	-	1	2	-	-	-	2	-
Mazedonien	m	63	7	1	19	14	5	1	-	14	2
	w	34	8	-	8	6	3	-	-	5	4
	i	97	15	1	27	20	8	1	-	19	6
Moldau, Republik	m	24	-	-	7	5	3	-	-	6	3
	w	41	10	-	22	5	1	-	-	2	1
	i	65	10	-	29	10	4	-	-	8	4
Montenegro	w	2	-	-	-	2	-	-	-	-	-
	i	2	-	-	-	2	-	-	-	-	-
Norwegen	m	36	1	-	8	4	14	1	1	6	1
	w	54	6	-	9	3	28	5	-	-	3
	i	90	7	-	17	7	42	6	1	6	4
Russische Föderation	m	418	17	-	120	120	17	1	4	97	42
	w	982	256	2	427	104	46	2	11	61	73
	i	1 400	273	2	547	224	63	3	15	158	115
San Marino	m	1	-	-	1	-	-	-	-	-	-
	i	1	-	-	1	-	-	-	-	-	-
Schweiz	m	147	17	-	34	18	8	-	6	39	25
	w	116	34	-	33	13	1	1	3	4	27
	i	263	51	-	67	31	9	1	9	43	52

1) Großbritannien und Nordirland

Prüfungsjahr 2007

8 Von ausländischen Absolventen bestandene Prüfungen nach Herkunftsländern und Fächergruppen

Herkunftsland (Staatsangehörigkeit)	Ge- schl.	Ins- gesamt	Davon in der Fächergruppe								
			Sprach- und Kultur- wissen- schaften	Sport	Rechts-, Wirtschafts- und Sozial- wissen- schaften	Mathe- matik, Natur- wissen- schaften	Human- medizin/ Gesundheits- wissen- schaften	Vete- rinär- medizin	Agrar-, Forst- und Ernährungs- wissen- schaften	Inge- nieur- wissen- schaften	Kunst, Kunst- wissen- schaft
Serbien	m	12	1	-	-	3	1	-	-	6	1
	w	11	6	-	1	2	-	-	1	-	1
	i	23	7	-	1	5	1	-	1	6	2
Serbien und Montenegro	m	158	10	1	43	20	13	-	2	57	12
	w	158	42	-	44	18	13	-	5	16	20
	i	316	52	1	87	38	26	-	7	73	32
Türkei	m	1 365	68	14	485	232	53	1	4	495	13
	w	853	128	5	366	119	76	-	10	112	36
	i	2 218	196	19	851	351	129	1	14	607	49
Ukraine	m	303	13	2	65	96	32	1	3	72	19
	w	590	172	-	237	83	37	1	6	23	31
	i	893	185	2	302	179	69	2	9	95	50
Weißrussland	m	63	6	-	20	19	3	-	1	12	2
	w	172	57	1	82	9	8	-	-	4	11
	i	235	63	1	102	28	11	-	1	16	13
Abhäng. Gebiet (Brit.)	m	1	-	-	1	-	-	-	-	-	-
	i	1	-	-	1	-	-	-	-	-	-
Übriges Europa	m	1	-	-	-	-	-	-	-	1	-
	w	5	4	-	1	-	-	-	-	-	-
	i	6	4	-	1	-	-	-	-	1	-
Übriges Europa zusammen	m	3 006	152	22	950	614	161	5	23	940	139
	w	3 527	823	10	1 440	435	246	10	42	287	233
	i	6 533	975	32	2 390	1 049	407	15	65	1 227	372
Europa zusammen	m	7 339	508	54	2 349	1 513	382	12	97	2 005	419
	w	9 262	2 340	34	3 704	1 131	553	30	120	669	679
	i	16 601	2 848	88	6 053	2 644	935	42	217	2 674	1 098
Afrika											
Ägypten	m	107	11	-	11	42	8	-	5	28	2
	w	24	1	-	5	10	2	-	2	4	-
	i	131	12	-	16	52	10	-	7	32	2
Äthiopien	m	61	1	-	7	16	4	-	12	21	-
	w	11	1	-	3	5	-	-	1	1	-
	i	72	2	-	10	21	4	-	13	22	-
Algerien	m	17	1	1	3	9	-	-	-	3	-
	w	5	2	-	-	2	-	-	-	1	-
	i	22	3	1	3	11	-	-	-	4	-
Benin	m	14	-	-	7	2	-	-	1	3	1
	w	4	-	-	2	-	-	-	-	2	-
	i	18	-	-	9	2	-	-	1	5	1
Botsuana	m	1	-	-	-	1	-	-	-	-	-
	i	1	-	-	-	1	-	-	-	-	-
Burkina Faso	m	9	4	-	2	2	1	-	-	-	-
	w	1	-	-	-	-	1	-	-	-	-
	i	10	4	-	2	2	2	-	-	-	-
Burundi	m	4	2	-	-	2	-	-	-	-	-
	w	1	-	-	-	-	-	-	1	-	-
	i	5	2	-	-	2	-	-	1	-	-
Cote d'Ivoire	m	17	1	-	6	3	1	1	-	5	-
	w	9	1	-	3	4	-	-	-	1	-
	i	26	2	-	9	7	1	1	-	6	-
Eritrea	m	9	2	-	3	-	-	-	1	3	-
	w	1	-	-	1	-	-	-	-	-	-
	i	10	2	-	4	-	-	-	1	3	-
Gabun	m	1	-	-	-	-	-	-	-	1	-
	w	5	2	-	2	1	-	-	-	-	-
	i	6	2	-	2	1	-	-	-	1	-
Gambia	m	1	-	-	1	-	-	-	-	-	-
	w	1	1	-	-	-	-	-	-	-	-
	i	2	1	-	1	-	-	-	-	-	-

Prüfungsjahr 2007

8 Von ausländischen Absolventen bestandene Prüfungen nach Herkunftsländern und Fächergruppen

Herkunftsland (Staatsangehörigkeit)	Ge- schl.	Ins- gesamt	Davon in der Fächergruppe								
			Sprach- und Kultur- wissen- schaften	Sport	Rechts-, Wirtschafts- und Sozial- wissen- schaften	Mathe- matik, Natur- wissen- schaften	Human- medizin/ Gesundheits- wissen- schaften	Vete- rinär- medizin	Agrar-, Forst- und Ernährungs- wissen- schaften	Inge- nieur- wissen- schaften	Kunst, Kunst- wissen- schaft
Ghana	m	57	3	-	8	14	1	-	7	23	1
	w	14	2	-	3	2	-	-	1	5	-
	i	71	5	-	11	16	1	-	8	28	1
Guinea	m	9	-	-	2	1	2	-	-	4	-
	w	2	-	-	2	-	-	-	-	-	-
	i	11	-	-	4	1	2	-	-	4	-
Guinea-Bissau	m	1	-	-	1	-	-	-	-	-	-
	w	1	-	-	1	-	-	-	-	-	-
	i	2	-	-	2	-	-	-	-	-	-
Kamerun	m	424	10	-	47	121	22	1	20	202	-
	w	165	12	-	37	44	17	-	12	43	-
	i	589	22	-	84	165	39	1	32	245	-
Kenia	m	40	5	-	3	16	4	-	3	8	1
	w	21	2	-	5	3	3	-	6	2	-
	i	61	7	-	8	19	7	-	9	10	1
Komoren	m	1	1	-	-	-	-	-	-	-	-
	i	1	1	-	-	-	-	-	-	-	-
Kongo, Dem. Republik	m	8	4	-	1	1	-	-	1	1	-
	w	3	1	-	-	2	-	-	-	-	-
	i	11	5	-	1	3	-	-	1	1	-
Kongo, Republik	m	8	3	-	2	1	-	-	-	2	-
	w	2	-	-	1	1	-	-	-	-	-
	i	10	3	-	3	2	-	-	-	2	-
Liberia	m	1	-	-	-	-	-	-	-	1	-
	i	1	-	-	-	-	-	-	-	1	-
Libyen	m	38	-	-	1	17	1	1	1	17	-
	w	7	-	-	-	2	2	-	-	3	-
	i	45	-	-	1	19	3	1	1	20	-
Madagaskar	m	1	-	-	-	1	-	-	-	-	-
	w	2	1	-	1	-	-	-	-	-	-
	i	3	1	-	1	1	-	-	-	-	-
Malawi	m	4	-	-	2	-	-	-	2	-	-
	i	4	-	-	2	-	-	-	2	-	-
Mali	m	1	1	-	-	-	-	-	-	-	-
	w	1	-	-	1	-	-	-	-	-	-
	i	2	1	-	1	-	-	-	-	-	-
Marokko	m	375	17	-	41	111	3	2	3	196	2
	w	80	11	-	18	23	4	-	1	23	-
	i	455	28	-	59	134	7	2	4	219	2
Mauretanien	m	6	-	-	-	6	-	-	-	-	-
	i	6	-	-	-	6	-	-	-	-	-
Mauritius	w	3	1	-	-	2	-	-	-	-	-
	i	3	1	-	-	2	-	-	-	-	-
Mosambik	m	1	-	-	1	-	-	-	-	-	-
	w	1	1	-	-	-	-	-	-	-	-
	i	2	1	-	1	-	-	-	-	-	-
Namibia	m	1	-	-	1	-	-	-	-	-	-
	w	1	-	-	1	-	-	-	-	-	-
	i	2	-	-	2	-	-	-	-	-	-
Niger	m	1	-	-	-	-	-	-	1	-	-
	w	1	-	-	-	-	1	-	-	-	-
	i	2	-	-	-	-	1	-	1	-	-
Nigeria	m	66	17	-	17	3	4	-	5	19	-
	w	10	2	-	4	3	1	-	-	-	-
	i	76	19	-	21	6	5	-	5	19	-
Ruanda	m	2	1	-	1	-	-	-	-	-	-
	w	1	-	-	-	-	-	-	1	-	-
	i	3	1	-	1	-	-	-	1	-	-

Prüfungsjahr 2007

8 Von ausländischen Absolventen bestandene Prüfungen nach Herkunftsländern und Fächergruppen

Herkunftsland (Staatsangehörigkeit)	Ge- schl.	Ins- gesamt	Davon in der Fächergruppe								
			Sprach- und Kultur- wissen- schaften	Sport	Rechts-, Wirtschafts- und Sozial- wissen- schaften	Mathe- matik, Natur- wissen- schaften	Human- medizin/ Gesundheits- wissen- schaften	Vete- rinär- medizin	Agrar-, Forst- und Ernährungs- wissen- schaften	Inge- nieur- wissen- schaften	Kunst, Kunst- wissen- schaft
Sambia	m	4	1	-	1	-	-	-	1	1	-
	w	3	-	-	2	1	-	-	-	-	-
	i	7	1	-	3	1	-	-	1	1	-
Sao Tome und Principe	w	1	-	-	-	-	1	-	-	-	-
	i	1	-	-	-	-	1	-	-	-	-
Senegal	m	14	3	-	7	1	-	-	1	2	-
	w	5	1	-	3	1	-	-	-	-	-
	i	19	4	-	10	2	-	-	1	2	-
Seychellen	m	1	1	-	-	-	-	-	-	-	-
	i	1	1	-	-	-	-	-	-	-	-
Sierra Leone	m	6	-	-	3	-	-	-	-	3	-
	w	1	-	-	-	-	1	-	-	-	-
	i	7	-	-	3	-	1	-	-	3	-
Simbabwe	m	14	-	-	6	6	-	-	-	2	-
	w	6	-	-	3	-	2	-	1	-	-
	i	20	-	-	9	6	2	-	1	2	-
Somalia	m	1	-	-	-	-	-	-	-	1	-
	w	1	-	-	-	-	1	-	-	-	-
	i	2	-	-	-	-	1	-	-	1	-
Sudan	m	31	3	-	3	8	4	-	4	9	-
	w	11	1	-	1	1	2	-	4	2	-
	i	42	4	-	4	9	6	-	8	11	-
Südafrika	m	18	-	-	7	5	-	-	-	3	3
	w	13	5	-	2	2	1	-	-	-	3
	i	31	5	-	9	7	1	-	-	3	6
Tansania, Ver. Republik	m	17	2	-	1	3	1	-	2	8	-
	w	8	1	-	3	-	1	-	1	2	-
	i	25	3	-	4	3	2	-	3	10	-
Togo	m	25	5	-	5	7	-	-	1	7	-
	w	7	1	-	3	-	1	-	-	2	-
	i	32	6	-	8	7	1	-	1	9	-
Tunesien	m	108	8	-	10	33	1	-	-	55	1
	w	32	13	1	3	6	1	-	-	8	-
	i	140	21	1	13	39	2	-	-	63	1
Uganda	m	11	1	-	5	2	1	-	1	1	-
	w	11	2	-	6	1	-	-	1	1	-
	i	22	3	-	11	3	1	-	2	2	-
Afrika zusammen	m	1 536	108	1	216	434	58	5	72	629	11
	w	476	65	1	116	116	42	-	32	100	3
	i	2 012	173	2	332	550	100	5	104	729	14
Amerika											
Argentinien	m	34	1	-	17	9	-	-	1	5	1
	w	36	7	1	10	10	-	1	-	2	5
	i	70	8	1	27	19	-	1	1	7	6
Bolivien	m	21	-	-	8	3	-	-	2	8	-
	w	31	11	-	11	2	-	-	-	4	3
	i	52	11	-	19	5	-	-	2	12	3
Brasilien	m	125	15	1	37	27	2	-	4	24	13
	w	120	27	2	38	14	6	1	4	14	14
	i	245	42	3	75	41	8	1	8	38	27
Chile	m	50	7	1	9	13	4	1	-	9	5
	w	39	12	-	8	7	3	-	1	-	8
	i	89	19	1	17	20	7	1	1	9	13
Costa Rica	m	14	2	-	-	4	1	-	2	5	-
	w	14	2	-	3	2	-	1	-	1	5
	i	28	4	-	3	6	1	1	2	6	5
Dominikanische Republik	m	3	1	-	-	1	-	-	-	1	-
	w	3	1	-	1	-	-	-	-	-	1
	i	6	2	-	1	1	-	-	-	1	1

Prüfungsjahr 2007

8 Von ausländischen Absolventen bestandene Prüfungen nach Herkunftsländern und Fächergruppen

Herkunftsland (Staatsangehörigkeit)	Geschl.	Insgesamt	Davon in der Fächergruppe								
			Sprach- und Kulturwissenschaften	Sport	Rechts-, Wirtschafts- und Sozialwissenschaften	Mathematik, Naturwissenschaften	Humanmedizin/ Gesundheitswissenschaften	Veterinärmedizin	Agrar-, Forst- und Ernährungswissenschaften	Ingenieurwissenschaften	Kunst, Kunstwissenschaft
Ecuador	m	34	-	-	11	5	-	-	7	10	1
	w	21	2	-	6	2	-	-	4	5	2
	i	55	2	-	17	7	-	-	11	15	3
El Salvador	w	3	-	-	1	-	1	-	-	1	-
	i	3	-	-	1	-	1	-	-	1	-
Guatemala	m	13	-	-	6	4	-	-	-	3	-
	w	4	-	-	1	2	-	-	1	-	-
	i	17	-	-	7	6	-	-	1	3	-
Guyana	m	1	-	-	-	-	-	-	1	-	-
	i	1	-	-	-	-	-	-	1	-	-
Haiti	m	1	-	-	1	-	-	-	-	-	-
	i	1	-	-	1	-	-	-	-	-	-
Honduras	m	4	-	-	-	-	-	-	1	2	1
	w	1	-	-	-	-	-	-	-	1	-
	i	5	-	-	-	-	-	-	1	3	1
Jamaika	w	2	-	-	1	-	-	-	-	1	-
	i	2	-	-	1	-	-	-	-	1	-
Kanada	m	44	5	-	12	8	1	-	1	8	9
	w	44	6	-	6	12	5	-	1	5	9
	i	88	11	-	18	20	6	-	2	13	18
Kolumbien	m	99	5	1	21	19	1	-	2	39	11
	w	86	10	-	36	7	3	-	7	14	8
	i	185	15	1	57	26	4	-	9	53	19
Kuba	m	12	3	-	1	4	-	1	-	1	2
	w	13	1	-	1	4	1	-	4	-	2
	i	25	4	-	2	8	1	1	4	1	4
Mexiko	m	143	5	-	32	14	3	-	1	81	7
	w	84	12	-	30	12	4	-	2	21	3
	i	227	17	-	62	26	7	-	3	102	10
Nicaragua	m	2	1	-	-	-	-	-	1	-	-
	w	1	-	-	1	-	-	-	-	-	-
	i	3	1	-	1	-	-	-	1	-	-
Panama	m	5	-	-	1	2	-	1	-	-	1
	w	5	1	-	1	1	-	-	-	1	1
	i	10	1	-	2	3	-	1	-	1	2
Paraguay	m	4	1	-	-	2	-	-	-	-	1
	w	1	-	-	1	-	-	-	-	-	-
	i	5	1	-	1	2	-	-	-	-	1
Peru	m	49	5	-	16	7	2	1	1	15	2
	w	58	9	-	26	7	3	1	6	3	3
	i	107	14	-	42	14	5	2	7	18	5
Suriname	m	1	-	-	-	1	-	-	-	-	-
	i	1	-	-	-	1	-	-	-	-	-
Trinidad und Tobago	m	1	-	-	1	-	-	-	-	-	-
	w	3	-	-	-	2	-	-	1	-	-
	i	4	-	-	1	2	-	-	1	-	-
Uruguay	m	2	-	-	-	-	-	-	-	1	1
	w	9	-	-	1	4	1	-	2	1	-
	i	11	-	-	1	4	1	-	2	2	1
Venezuela	m	28	-	-	8	3	-	-	3	12	2
	w	19	3	-	2	6	1	-	-	6	1
	i	47	3	-	10	9	1	-	3	18	3
Vereinigte Staaten	m	131	24	-	37	27	12	-	2	15	14
	w	138	25	1	43	12	23	1	4	8	21
	i	269	49	1	80	39	35	1	6	23	35
Amerika zusammen	m	821	75	3	218	153	26	4	29	239	71
	w	735	129	4	228	106	51	5	37	88	86
	i	1 556	204	7	446	259	77	9	66	327	157

Prüfungsjahr 2007

8 Von ausländischen Absolventen bestandene Prüfungen nach Herkunftsländern und Fächergruppen

Herkunftsland (Staatsangehörigkeit)	Ge- schl.	Ins- gesamt	Davon in der Fächergruppe								
			Sprach- und Kultur- wissen- schaften	Sport	Rechts-, Wirtschafts- und Sozial- wissen- schaften	Mathe- matik, Natur- wissen- schaften	Human- medizin/ Gesundheits- wissen- schaften	Vete- rinär- medizin	Agrar-, Forst- und Ernährungs- wissen- schaften	Inge- nieur- wissen- schaften	Kunst, Kunst- wissen- schaft
Asien											
Afghanistan	m	41	1	-	13	10	5	-	-	12	-
	w	21	1	1	9	2	7	-	-	1	-
	i	62	2	1	22	12	12	-	-	13	-
Armenien	m	14	1	-	3	3	1	-	-	2	4
	w	31	7	-	9	7	-	-	-	-	8
	i	45	8	-	12	10	1	-	-	2	12
Aserbaidshan	m	28	3	-	15	5	2	-	-	2	1
	w	10	-	-	4	2	2	-	-	-	2
	i	38	3	-	19	7	4	-	-	2	3
Bangladesch	m	38	2	-	3	6	1	-	3	21	-
	w	6	-	-	1	2	1	-	1	1	-
	i	44	2	-	4	8	2	-	4	22	-
Bhutan	m	1	-	-	-	-	-	1	-	-	-
	i	1	-	-	-	-	-	1	-	-	-
Brunei Darussalam	m	2	-	-	-	2	-	-	-	-	-
	i	2	-	-	-	2	-	-	-	-	-
China	m	1 876	52	6	395	440	43	-	22	825	93
	w	2 083	223	2	724	385	42	1	45	509	152
	i	3 959	275	8	1 119	825	85	1	67	1 334	245
Georgien	m	49	4	-	24	8	5	-	-	2	6
	w	84	20	-	33	7	13	-	-	4	7
	i	133	24	-	57	15	18	-	-	6	13
Indien	m	713	10	-	71	240	11	-	15	364	2
	w	135	5	-	22	59	10	-	5	32	2
	i	848	15	-	93	299	21	-	20	396	4
Indonesien	m	251	5	-	49	46	4	2	11	131	3
	w	130	7	-	31	27	9	-	6	48	1
	i	381	12	-	80	73	13	2	17	179	4
Irak	m	37	3	-	2	12	2	-	-	18	-
	w	11	-	-	3	1	4	-	-	2	1
	i	48	3	-	5	13	6	-	-	20	1
Iran, Islamische Republik	m	276	9	2	34	76	29	-	9	114	2
	w	185	17	1	29	50	33	1	5	41	8
	i	461	26	3	63	126	62	1	14	155	10
Israel	m	82	7	-	23	12	21	-	1	9	9
	w	31	3	-	12	3	-	-	-	2	11
	i	113	10	-	35	15	21	-	1	11	20
Japan	m	82	15	1	4	14	-	-	2	8	38
	w	239	31	-	20	7	6	-	2	7	166
	i	321	46	1	24	21	6	-	4	15	204
Jemen	m	22	1	-	1	6	5	-	1	8	-
	w	1	-	-	-	1	-	-	-	-	-
	i	23	1	-	1	7	5	-	1	8	-
Jordanien	m	118	5	-	12	25	20	-	7	45	3
	w	10	1	-	6	2	1	-	-	-	-
	i	128	6	-	18	27	21	-	7	45	3
Kambodscha	m	6	-	-	1	-	1	-	3	1	-
	i	6	-	-	1	-	1	-	3	1	-
Kasachstan	m	39	-	-	16	7	3	-	-	11	2
	w	98	23	-	47	18	1	-	3	4	2
	i	137	23	-	63	25	4	-	3	15	4
Katar	w	1	1	-	-	-	-	-	-	-	-
	i	1	1	-	-	-	-	-	-	-	-
Kirgisistan	m	18	-	-	10	4	1	-	-	3	-
	w	27	9	-	10	2	4	-	1	-	1
	i	45	9	-	20	6	5	-	1	3	1
Korea, Dem. Volksrepublik	m	11	1	-	2	2	-	-	-	4	2
	w	17	3	-	2	1	-	-	-	1	10
	i	28	4	-	4	3	-	-	-	5	12

Prüfungsjahr 2007

8 Von ausländischen Absolventen bestandene Prüfungen nach Herkunftsländern und Fächergruppen

Herkunftsland (Staatsangehörigkeit)	Ge- schl.	Ins- gesamt	Davon in der Fächergruppe								
			Sprach- und Kultur- wissen- schaften	Sport	Rechts-, Wirtschafts- und Sozial- wissen- schaften	Mathe- matik, Natur- wissen- schaften	Human- medizin/ Gesundheits- wissen- schaften	Vete- rinär- medizin	Agrar-, Forst- und Ernährungs- wissen- schaften	Inge- nieur- wissen- schaften	Kunst, Kunst- wissen- schaft
Korea, Republik	m	266	23	3	32	35	2	-	5	26	140
	w	570	52	4	46	24	14	-	1	20	409
	i	836	75	7	78	59	16	-	6	46	549
Kuwait	w	2	-	-	2	-	-	-	-	-	-
	i	2	-	-	2	-	-	-	-	-	-
Laos, Dem. Volksrepublik	m	1	-	-	-	-	-	-	1	-	-
	i	1	-	-	-	-	-	-	1	-	-
Libanon	m	109	2	-	9	17	7	-	1	72	-
	w	15	1	-	1	2	-	-	2	8	1
	i	124	3	-	10	19	7	-	3	80	1
Malaysia	m	63	-	-	4	8	-	-	1	49	1
	w	36	-	-	5	8	2	-	2	18	1
	i	99	-	-	9	16	2	-	3	67	2
Malediven	w	1	-	-	-	-	1	-	-	-	-
	i	1	-	-	-	-	1	-	-	-	-
Mongolei	m	19	-	-	13	2	2	-	1	1	-
	w	57	18	-	15	11	4	-	1	6	2
	i	76	18	-	28	13	6	-	2	7	2
Myanmar	m	8	1	-	-	1	-	1	3	2	-
	w	3	-	-	-	1	-	1	-	1	-
	i	11	1	-	-	2	-	2	3	3	-
Nepal	m	44	1	-	4	11	5	1	10	9	1
	w	11	-	-	2	4	1	-	1	3	-
	i	55	1	-	6	15	6	1	11	12	1
Oman	m	3	2	-	-	-	-	-	-	1	-
	i	3	2	-	-	-	-	-	-	1	-
Pakistan	m	201	2	-	22	58	2	-	15	102	-
	w	11	-	-	4	6	1	-	-	-	-
	i	212	2	-	26	64	3	-	15	102	-
Philippinen	m	14	1	-	2	3	-	-	2	5	1
	w	18	-	-	8	4	2	-	-	4	-
	i	32	1	-	10	7	2	-	2	9	1
Saudi-Arabien	m	8	1	-	-	2	3	-	-	1	1
	w	3	-	-	1	-	1	-	1	-	-
	i	11	1	-	1	2	4	-	1	1	1
Singapur	m	5	-	-	1	1	-	-	-	3	-
	w	6	-	-	3	2	-	-	-	1	-
	i	11	-	-	4	3	-	-	-	4	-
Sri Lanka	m	15	-	-	3	4	-	-	1	7	-
	w	9	-	-	-	1	3	1	1	2	1
	i	24	-	-	3	5	3	1	2	9	1
Syrien, Arab. Republik	m	125	6	-	11	24	24	-	5	55	-
	w	16	2	-	2	5	1	-	1	4	1
	i	141	8	-	13	29	25	-	6	59	1
Tadschikistan	m	6	1	-	2	1	2	-	-	-	-
	w	4	1	-	-	1	-	-	1	1	-
	i	10	2	-	2	2	2	-	1	1	-
Taiwan	m	60	5	1	18	7	1	-	-	21	6
	w	122	17	-	36	10	5	-	4	12	38
	i	182	22	1	54	17	6	-	4	33	44
Thailand	m	87	3	-	16	7	1	-	4	54	2
	w	78	2	-	23	11	3	4	6	25	3
	i	165	5	-	39	18	4	4	10	79	5
Turkmenistan	m	6	-	-	3	2	-	-	-	1	-
	w	8	-	-	6	2	-	-	-	-	-
	i	14	-	-	9	4	-	-	-	1	-
Usbekistan	m	44	3	-	24	8	-	-	-	7	2
	w	42	8	-	25	2	-	-	-	1	6
	i	86	11	-	49	10	-	-	-	8	8

Prüfungsjahr 2007

8 Von ausländischen Absolventen bestandene Prüfungen nach Herkunftsländern und Fächergruppen

Herkunftsland (Staatsangehörigkeit)	Ge- schl.	Ins- gesamt	Davon in der Fächergruppe								
			Sprach- und Kultur- wissen- schaften	Sport	Rechts-, Wirtschafts- und Sozial- wissen- schaften	Mathe- matik, Natur- wissen- schaften	Human- medizin/ Gesundheits- wissen- schaften	Vete- rinär- medizin	Agrar-, Forst- und Ernährungs- wissen- schaften	Inge- nieur- wissen- schaften	Kunst, Kunst- wissen- schaft
Vereinigte Arabische Emirate	m	25	-	-	20	-	1	-	-	4	-
	i	25	-	-	20	-	1	-	-	4	-
Vietnam	m	154	16	-	24	43	5	2	7	57	-
	w	99	15	-	31	35	1	-	6	10	1
	i	253	31	-	55	78	6	2	13	67	1
Übriges Asien	m	40	2	1	1	9	8	1	1	17	-
	w	8	1	-	4	-	1	-	-	2	-
	i	48	3	1	5	9	9	1	1	19	-
Asien zusammen	m	5 007	188	14	887	1 161	217	8	131	2 074	319
	w	4 239	468	8	1 176	705	173	8	95	770	834
	i	9 246	656	22	2 063	1 866	390	16	226	2 844	1 153
Australien und Ozeanien											
Australien	m	22	-	-	10	3	-	-	1	1	7
	w	19	3	-	3	2	2	-	-	3	6
	i	41	3	-	13	5	2	-	1	4	13
Kiribati	w	1	-	-	1	-	-	-	-	-	-
	i	1	-	-	1	-	-	-	-	-	-
Neuseeland	m	6	2	-	1	1	-	-	-	1	1
	w	3	1	-	-	1	-	-	1	-	-
	i	9	3	-	1	2	-	-	1	1	1
Papua-Neuguinea	m	1	1	-	-	-	-	-	-	-	-
	i	1	1	-	-	-	-	-	-	-	-
Vanuatu	w	1	-	-	-	-	-	-	-	-	1
	i	1	-	-	-	-	-	-	-	-	1
Australien und Ozeanien zusammen	m	29	3	-	11	4	-	-	1	2	8
	w	24	4	-	4	3	2	-	1	3	7
	i	53	7	-	15	7	2	-	2	5	15
Staatenlos	m	34	2	-	5	5	12	-	-	10	-
	w	13	3	-	4	2	3	-	-	1	-
	i	47	5	-	9	7	15	-	-	11	-
Ungeklärt	m	17	1	-	3	4	1	-	1	6	-
	w	18	1	-	14	2	-	-	-	1	-
	i	35	2	-	17	6	1	-	1	7	-
Ohne Angabe	m	16	1	-	1	3	9	-	-	2	-
	w	5	-	-	-	-	4	-	-	-	1
	i	21	1	-	1	3	13	-	-	2	1
Insgesamt	m	14 799	886	72	3 690	3 277	705	29	331	4 967	828
	w	14 772	3 010	47	5 246	2 065	828	43	285	1 632	1 610
	i	29 571	3 896	119	8 936	5 342	1 533	72	616	6 599	2 438

Prüfungsjahr 2007

9 Von Bildungsinländern bestandene Prüfungen nach Herkunftsländern und Fächergruppen

Herkunftsland (Staatsangehörigkeit)	Ge- schl.	Ins- gesamt	Davon in der Fächergruppe								
			Sprach- und Kultur- wissen- schaften	Sport	Rechts-, Wirtschafts- und Sozial- wissen- schaften	Mathe- matik, Natur- wissen- schaften	Human- medizin/ Gesundheits- wissen- schaften	Vete- rinär- medizin	Agrar-, Forst- und Ernährungs- wissen- schaften	Inge- nieur- wissen- schaften	Kunst, Kunst- wissen- schaft
Europa											
Europäische Union (EU)											
Belgien	m	11	-	1	5	1	-	-	-	3	1
	w	16	6	1	3	2	3	-	-	-	1
	i	27	6	2	8	3	3	-	-	3	2
Bulgarien	m	12	1	1	1	5	-	-	-	1	3
	w	19	-	-	9	1	-	-	-	1	8
	i	31	1	1	10	6	-	-	-	2	11
Dänemark	m	7	-	-	3	-	1	-	-	2	1
	w	6	-	-	2	-	1	1	1	-	1
	i	13	-	-	5	-	2	1	1	2	2
Estland	w	2	-	-	2	-	-	-	-	-	-
	i	2	-	-	2	-	-	-	-	-	-
Finnland	m	7	-	-	4	-	-	-	-	1	2
	w	8	2	-	1	3	-	-	-	-	2
	i	15	2	-	5	3	-	-	-	1	4
Frankreich	m	61	4	1	21	14	2	-	2	14	3
	w	57	14	-	23	7	3	1	1	4	4
	i	118	18	1	44	21	5	1	3	18	7
Griechenland	m	176	13	1	70	25	14	-	-	46	7
	w	157	31	1	65	12	23	-	-	14	11
	i	333	44	2	135	37	37	-	-	60	18
Irland	w	6	3	-	2	-	-	-	-	-	1
	i	6	3	-	2	-	-	-	-	-	1
Italien	m	193	5	2	69	27	11	-	2	68	9
	w	156	61	2	54	13	5	1	3	10	7
	i	349	66	4	123	40	16	1	5	78	16
Lettland	m	7	-	-	2	-	-	-	-	2	3
	w	9	-	-	6	1	-	-	-	-	2
	i	16	-	-	8	1	-	-	-	2	5
Litauen	m	4	-	-	3	1	-	-	-	-	-
	w	5	3	-	1	-	-	-	-	-	1
	i	9	3	-	4	1	-	-	-	-	1
Luxemburg	m	7	-	-	1	2	2	-	-	-	2
	w	7	2	-	1	-	1	-	-	1	2
	i	14	2	-	2	2	3	-	-	1	4
Malta	m	1	-	1	-	-	-	-	-	-	-
	w	1	-	-	-	1	-	-	-	-	-
	i	2	-	1	-	1	-	-	-	-	-
Niederlande	m	49	2	-	14	8	3	-	2	14	6
	w	35	8	1	11	1	5	1	-	-	8
	i	84	10	1	25	9	8	1	2	14	14
Österreich	m	117	10	-	42	29	5	1	-	26	4
	w	86	23	-	33	7	2	-	4	5	12
	i	203	33	-	75	36	7	1	4	31	16
Polen	m	99	8	1	33	19	5	-	-	21	12
	w	166	34	1	76	11	10	-	2	9	23
	i	265	42	2	109	30	15	-	2	30	35
Portugal	m	57	2	-	21	10	3	-	1	18	2
	w	48	10	-	17	6	5	-	-	7	3
	i	105	12	-	38	16	8	-	1	25	5
Rumänien	m	26	1	-	4	9	-	1	-	4	7
	w	34	5	-	17	4	3	-	-	-	5
	i	60	6	-	21	13	3	1	-	4	12
Schweden	m	3	-	-	1	2	-	-	-	-	-
	w	13	2	-	4	2	2	-	-	-	3
	i	16	2	-	5	4	2	-	-	-	3

Prüfungsjahr 2007

9 Von Bildungsinländern bestandene Prüfungen nach Herkunftsländern und Fächergruppen

Herkunftsland (Staatsangehörigkeit)	Ge- schl.	Ins- gesamt	Davon in der Fächergruppe								
			Sprach- und Kultur- wissen- schaften	Sport	Rechts-, Wirtschafts- und Sozial- wissen- schaften	Mathe- matik, Natur- wissen- schaften	Human- medizin/ Gesundheits- wissen- schaften	Vete- rinär- medizin	Agrar-, Forst- und Ernährungs- wissen- schaften	Inge- nieur- wissen- schaften	Kunst, Kunst- wissen- schaft
Slowakei	m	2	-	-	-	-	-	-	-	-	2
	w	10	2	-	6	-	1	-	-	-	1
	i	12	2	-	6	-	1	-	-	-	3
Slowenien	m	14	1	-	6	1	-	-	-	5	1
	w	19	1	1	7	5	2	1	-	2	-
	i	33	2	1	13	6	2	1	-	7	1
Spanien	m	75	4	1	32	18	-	-	-	17	3
	w	57	17	-	17	7	7	-	-	4	5
	i	132	21	1	49	25	7	-	-	21	8
Tschechische Republik	m	16	-	1	3	2	-	-	1	6	3
	w	10	4	-	5	-	-	-	-	1	-
	i	26	4	1	8	2	-	-	1	7	3
Ungarn	m	21	2	-	6	8	-	-	-	3	2
	w	30	5	1	9	2	3	-	1	3	6
	i	51	7	1	15	10	3	-	1	6	8
Vereinigtes Königreich 1)	m	45	6	-	14	8	4	-	-	5	8
	w	52	14	-	18	5	3	-	1	5	6
	i	97	20	-	32	13	7	-	1	10	14
Zypern	w	1	-	-	1	-	-	-	-	-	-
	i	1	-	-	1	-	-	-	-	-	-
EU zusammen	m	1 010	59	10	355	189	50	2	8	256	81
	w	1 010	247	8	390	90	79	5	13	66	112
	i	2 020	306	18	745	279	129	7	21	322	193
Übriges Europa											
Albanien	m	4	-	-	1	1	-	-	-	1	1
	w	8	-	-	4	1	-	-	-	2	1
	i	12	-	-	5	2	-	-	-	3	2
Bosnien und Herzegowina	m	78	1	-	28	17	3	-	-	27	2
	w	96	15	-	47	13	6	-	2	12	1
	i	174	16	-	75	30	9	-	2	39	3
Island	m	1	-	-	1	-	-	-	-	-	-
	w	2	-	-	-	-	1	-	-	-	1
	i	3	-	-	1	-	1	-	-	-	1
Kroatien	m	198	7	4	82	32	3	-	-	64	6
	w	204	41	2	95	21	7	-	1	29	8
	i	402	48	6	177	53	10	-	1	93	14
Mazedonien	m	42	3	1	15	8	4	-	-	10	1
	w	13	3	-	3	1	2	-	-	3	1
	i	55	6	1	18	9	6	-	-	13	2
Moldau, Republik	m	10	-	-	1	3	2	-	-	1	3
	w	8	1	-	6	-	-	-	-	-	1
	i	18	1	-	7	3	2	-	-	1	4
Norwegen	m	2	-	-	1	-	-	-	-	1	-
	i	2	-	-	1	-	-	-	-	1	-
Russische Föderation	m	84	6	-	20	23	1	-	-	17	17
	w	112	10	-	48	17	3	-	2	8	24
	i	196	16	-	68	40	4	-	2	25	41
Schweiz	m	27	3	-	3	4	1	-	-	7	9
	w	23	4	-	8	1	-	1	1	1	7
	i	50	7	-	11	5	1	1	1	8	16
Serbien	m	8	1	-	-	3	-	-	-	4	-
	w	4	2	-	1	-	-	-	-	-	1
	i	12	3	-	1	3	-	-	-	4	1
Serbien und Montenegro	m	92	6	1	28	11	3	-	-	38	5
	w	73	13	-	32	8	4	-	2	7	7
	i	165	19	1	60	19	7	-	2	45	12

1) Großbritannien und Nordirland

Prüfungsjahr 2007

9 Von Bildungsinländern bestandene Prüfungen nach Herkunftsländern und Fächergruppen

Herkunftsland (Staatsangehörigkeit)	Ge- schl.	Ins- gesamt	Davon in der Fächergruppe								
			Sprach- und Kultur- wissen- schaften	Sport	Rechts-, Wirtschafts- und Sozial- wissen- schaften	Mathe- matik, Natur- wissen- schaften	Human- medizin/ Gesundheits- wissen- schaften	Vete- rinär- medizin	Agrar-, Forst- und Ernährungs- wissen- schaften	Inge- nieur- wissen- schaften	Kunst, Kunst- wissen- schaft
Türkei	m	791	30	7	303	135	39	-	-	273	4
	w	553	87	3	256	60	51	-	2	77	17
	i	1 344	117	10	559	195	90	-	2	350	21
Ukraine	m	60	1	-	11	20	6	-	-	16	6
	w	76	16	-	29	17	2	-	1	4	7
	i	136	17	-	40	37	8	-	1	20	13
Weißrussland	m	6	1	-	-	4	-	-	-	-	1
	w	7	2	-	3	1	-	-	-	-	1
	i	13	3	-	3	5	-	-	-	-	2
Übriges Europa	m	1	-	-	-	-	-	-	-	1	-
	i	1	-	-	-	-	-	-	-	1	-
Übriges Europa zusammen	m	1 404	59	13	494	261	62	-	-	460	55
	w	1 179	194	5	532	140	76	1	11	143	77
	i	2 583	253	18	1 026	401	138	1	11	603	132
Europa zusammen	m	2 414	118	23	849	450	112	2	8	716	136
	w	2 189	441	13	922	230	155	6	24	209	189
	i	4 603	559	36	1 771	680	267	8	32	925	325
Afrika											
Ägypten	m	3	-	-	-	-	-	-	-	2	1
	w	2	-	-	1	-	-	-	-	1	-
	i	5	-	-	1	-	-	-	-	3	1
Äthiopien	m	6	-	-	2	1	1	-	-	2	-
	w	3	-	-	1	1	-	-	-	1	-
	i	9	-	-	3	2	1	-	-	3	-
Algerien	m	2	1	-	1	-	-	-	-	-	-
	i	2	1	-	1	-	-	-	-	-	-
Eritrea	m	4	-	-	1	-	-	-	-	3	-
	w	1	-	-	1	-	-	-	-	-	-
	i	5	-	-	2	-	-	-	-	3	-
Ghana	m	6	2	-	1	1	-	-	-	1	1
	w	4	2	-	2	-	-	-	-	-	-
	i	10	4	-	3	1	-	-	-	1	1
Kamerun	m	14	-	-	-	4	-	-	1	9	-
	w	3	-	-	1	2	-	-	-	-	-
	i	17	-	-	1	6	-	-	1	9	-
Kenia	m	1	-	-	-	-	-	-	-	1	-
	i	1	-	-	-	-	-	-	-	1	-
Libyen	m	2	-	-	-	2	-	-	-	-	-
	i	2	-	-	-	2	-	-	-	-	-
Marokko	m	44	1	-	8	9	2	-	-	23	1
	w	23	4	-	10	4	3	-	-	2	-
	i	67	5	-	18	13	5	-	-	25	1
Mauritius	w	1	1	-	-	-	-	-	-	-	-
	i	1	1	-	-	-	-	-	-	-	-
Mosambik	m	1	-	-	1	-	-	-	-	-	-
	i	1	-	-	1	-	-	-	-	-	-
Nigeria	m	2	1	-	-	-	-	-	-	1	-
	w	1	-	-	1	-	-	-	-	-	-
	i	3	1	-	1	-	-	-	-	1	-
Simbabwe	w	1	-	-	1	-	-	-	-	-	-
	i	1	-	-	1	-	-	-	-	-	-
Sudan	w	1	-	-	1	-	-	-	-	-	-
	i	1	-	-	1	-	-	-	-	-	-
Südafrika	m	4	-	-	1	2	-	-	-	-	1
	w	1	1	-	-	-	-	-	-	-	-
	i	5	1	-	1	2	-	-	-	-	-

Prüfungsjahr 2007

9 Von Bildungsinländern bestandene Prüfungen nach Herkunftsländern und Fächergruppen

Herkunftsland (Staatsangehörigkeit)	Ge- schl.	Ins- gesamt	Davon in der Fächergruppe								
			Sprach- und Kultur- wissen- schaften	Sport	Rechts-, Wirtschafts- und Sozial- wissen- schaften	Mathe- matik, Natur- wissen- schaften	Human- medizin/ Gesundheits- wissen- schaften	Vete- rinär- medizin	Agrar-, Forst- und Ernährungs- wissen- schaften	Inge- nieur- wissen- schaften	Kunst, Kunst- wissen- schaft
Togo	m	3	1	-	2	-	-	-	-	-	-
	i	3	1	-	2	-	-	-	-	-	-
Tunesien	m	11	2	-	1	3	-	-	-	4	1
	w	2	1	1	-	-	-	-	-	-	-
	i	13	3	1	1	3	-	-	-	4	1
Uganda	m	1	-	-	-	-	-	-	-	1	-
	w	1	-	-	-	1	-	-	-	-	-
	i	2	-	-	-	1	-	-	-	1	-
Afrika zusammen	m	104	8	-	18	22	3	-	1	47	5
	w	44	9	1	19	8	3	-	-	4	-
	i	148	17	1	37	30	6	-	1	51	5
Amerika											
Argentinien	m	2	-	-	1	-	-	-	-	-	1
	i	2	-	-	1	-	-	-	-	-	1
Bolivien	m	2	-	-	-	1	-	-	-	1	-
	w	4	1	-	3	-	-	-	-	-	-
	i	6	1	-	3	1	-	-	-	1	-
Brasilien	m	13	1	-	5	-	-	-	-	-	7
	w	16	1	-	7	1	-	-	-	1	6
	i	29	2	-	12	1	-	-	-	1	13
Chile	m	4	2	-	-	-	1	-	-	-	1
	w	3	2	-	-	-	-	-	-	-	1
	i	7	4	-	-	-	1	-	-	-	2
Costa Rica	m	1	-	-	-	1	-	-	-	-	-
	i	1	-	-	-	1	-	-	-	-	-
Ecuador	m	1	-	-	-	-	-	-	-	-	1
	w	1	-	-	1	-	-	-	-	-	-
	i	2	-	-	1	-	-	-	-	-	1
Guatemala	m	1	-	-	-	-	-	-	-	1	-
	i	1	-	-	-	-	-	-	-	1	-
Haiti	m	1	-	-	1	-	-	-	-	-	-
	i	1	-	-	1	-	-	-	-	-	-
Kanada	m	10	1	-	2	3	-	-	-	1	3
	w	7	-	-	2	1	-	-	-	1	3
	i	17	1	-	4	4	-	-	-	2	6
Kolumbien	m	2	-	-	-	1	-	-	-	-	1
	w	4	-	-	-	-	-	-	1	-	3
	i	6	-	-	-	1	-	-	1	-	4
Mexiko	m	1	-	-	1	-	-	-	-	-	-
	i	1	-	-	1	-	-	-	-	-	-
Paraguay	m	1	-	-	-	-	-	-	-	-	1
	i	1	-	-	-	-	-	-	-	-	1
Peru	m	3	-	-	1	-	-	-	-	2	-
	w	3	-	-	1	-	-	1	-	-	1
	i	6	-	-	2	-	-	1	-	2	1
Vereinigte Staaten	m	25	3	-	3	5	3	-	-	6	5
	w	27	3	-	7	1	4	-	1	2	9
	i	52	6	-	10	6	7	-	1	8	14
Amerika zusammen	m	67	7	-	14	11	4	-	-	11	20
	w	65	7	-	21	3	4	1	2	4	23
	i	132	14	-	35	14	8	1	2	15	43

Prüfungsjahr 2007

9 Von Bildungsinländern bestandene Prüfungen nach Herkunftsländern und Fächergruppen

Herkunftsland (Staatsangehörigkeit)	Ge- schl.	Ins- gesamt	Davon in der Fächergruppe								
			Sprach- und Kultur- wissen- schaften	Sport	Rechts-, Wirtschafts- und Sozial- wissen- schaften	Mathe- matik, Natur- wissen- schaften	Human- medizin/ Gesundheits- wissen- schaften	Vete- rinär- medizin	Agrar-, Forst- und Ernährungs- wissen- schaften	Inge- nieur- wissen- schaften	Kunst, Kunst- wissen- schaft
Asien											
Afghanistan	m	33	-	-	11	10	1	-	-	11	-
	w	14	-	1	6	1	5	-	-	1	-
	i	47	-	1	17	11	6	-	-	12	-
Armenien	m	3	-	-	1	-	-	-	-	1	1
	w	9	1	-	2	2	-	-	-	-	4
	i	12	1	-	3	2	-	-	-	1	5
Aserbaidtschan	m	2	-	-	1	1	-	-	-	-	-
	w	1	-	-	-	1	-	-	-	-	-
	i	3	-	-	1	2	-	-	-	-	-
Bangladesch	m	2	-	-	1	-	-	-	-	1	-
	i	2	-	-	1	-	-	-	-	1	-
China	m	72	2	-	20	14	3	-	-	12	21
	w	72	3	-	18	13	1	-	-	14	23
	i	144	5	-	38	27	4	-	-	26	44
Georgien	m	1	-	-	-	1	-	-	-	-	-
	w	3	-	-	-	-	1	-	-	-	2
	i	4	-	-	-	1	1	-	-	-	2
Indien	m	21	1	-	5	5	2	-	-	7	1
	w	13	3	-	5	1	3	-	-	-	1
	i	34	4	-	10	6	5	-	-	7	2
Indonesien	m	11	-	-	-	2	-	-	-	8	1
	w	8	1	-	4	1	1	-	-	1	-
	i	19	1	-	4	3	1	-	-	9	1
Irak	m	2	-	-	-	-	-	-	-	2	-
	w	2	-	-	1	-	-	-	-	-	1
	i	4	-	-	1	-	-	-	-	2	1
Iran, Islamische Republik	m	76	1	-	23	13	10	-	1	27	1
	w	57	4	-	15	10	17	-	2	5	4
	i	133	5	-	38	23	27	-	3	32	5
Israel	m	7	-	-	3	1	-	-	-	-	3
	w	7	-	-	4	-	-	-	-	-	3
	i	14	-	-	7	1	-	-	-	-	6
Japan	m	17	4	-	-	1	-	-	-	2	10
	w	53	3	-	3	1	2	-	-	1	43
	i	70	7	-	3	2	2	-	-	3	53
Jemen	m	2	-	-	-	1	1	-	-	-	-
	i	2	-	-	-	1	1	-	-	-	-
Jordanien	m	9	-	-	3	1	3	-	-	2	-
	w	6	1	-	4	-	1	-	-	-	-
	i	15	1	-	7	1	4	-	-	2	-
Kambodscha	m	2	-	-	-	-	1	-	-	1	-
	i	2	-	-	-	-	1	-	-	1	-
Kasachstan	m	11	-	-	4	1	-	-	-	5	1
	w	22	1	-	18	2	-	-	-	-	1
	i	33	1	-	22	3	-	-	-	5	2
Katar	w	1	1	-	-	-	-	-	-	-	-
	i	1	1	-	-	-	-	-	-	-	-
Kirgisistan	m	1	-	-	1	-	-	-	-	-	-
	w	4	1	-	2	-	1	-	-	-	-
	i	5	1	-	3	-	1	-	-	-	-
Korea, Dem. Volksrepublik	m	1	-	-	1	-	-	-	-	-	-
	w	4	-	-	2	1	-	-	-	-	1
	i	5	-	-	3	1	-	-	-	-	1
Korea, Republik	m	50	-	2	10	9	-	-	-	4	25
	w	122	2	-	13	3	6	-	-	3	95
	i	172	2	2	23	12	6	-	-	7	120

Prüfungsjahr 2007

9 Von Bildungsinländern bestandene Prüfungen nach Herkunftsländern und Fächergruppen

Herkunftsland (Staatsangehörigkeit)	Ge- schl.	Ins- gesamt	Davon in der Fächergruppe								
			Sprach- und Kultur- wissen- schaften	Sport	Rechts-, Wirtschafts- und Sozial- wissen- schaften	Mathe- matik, Natur- wissen- schaften	Human- medizin/ Gesundheits- wissen- schaften	Vete- rinär- medizin	Agrar-, Forst- und Ernährungs- wissen- schaften	Inge- nieur- wissen- schaften	Kunst, Kunst- wissen- schaft
Libanon	m	11	-	-	4	1	2	-	-	4	-
	w	3	-	-	-	-	-	-	-	2	1
	i	14	-	-	4	1	2	-	-	6	1
Malaysia	m	2	-	-	1	-	-	-	-	-	1
	w	2	-	-	1	-	-	-	-	-	1
	i	4	-	-	2	-	-	-	-	-	2
Mongolei	w	2	-	-	1	1	-	-	-	-	-
	i	2	-	-	1	1	-	-	-	-	-
Myanmar	m	1	-	-	-	-	-	-	-	1	-
	i	1	-	-	-	-	-	-	-	1	-
Nepal	m	1	-	-	-	-	-	-	-	-	1
	i	1	-	-	-	-	-	-	-	-	1
Pakistan	m	8	1	-	-	-	1	-	-	6	-
	w	1	-	-	-	1	-	-	-	-	-
	i	9	1	-	-	1	1	-	-	6	-
Philippinen	m	1	-	-	-	-	-	-	-	-	1
	w	2	-	-	2	-	-	-	-	-	-
	i	3	-	-	2	-	-	-	-	-	1
Saudi-Arabien	m	1	-	-	-	-	-	-	-	-	1
	i	1	-	-	-	-	-	-	-	-	1
Singapur	w	1	-	-	-	1	-	-	-	-	-
	i	1	-	-	-	1	-	-	-	-	-
Sri Lanka	m	6	-	-	1	3	-	-	-	2	-
	w	5	-	-	-	1	2	-	-	1	1
	i	11	-	-	1	4	2	-	-	3	1
Syrien, Arab. Republik	m	5	-	-	2	-	-	-	-	3	-
	i	5	-	-	2	-	-	-	-	3	-
Taiwan	m	5	2	-	2	-	-	-	-	1	-
	w	11	-	-	3	-	-	-	1	1	6
	i	16	2	-	5	-	-	-	1	2	6
Thailand	m	5	-	-	1	-	-	-	-	3	1
	w	3	-	-	1	1	-	-	-	-	1
	i	8	-	-	2	1	-	-	-	3	2
Turkmenistan	m	2	-	-	1	1	-	-	-	-	-
	w	1	-	-	1	-	-	-	-	-	-
	i	3	-	-	2	1	-	-	-	-	-
Usbekistan	m	2	-	-	-	1	-	-	-	-	1
	w	10	1	-	6	1	-	-	-	-	2
	i	12	1	-	6	2	-	-	-	-	3
Vereinigte Arabische Emirate	m	2	-	-	-	-	-	-	-	2	-
	i	2	-	-	-	-	-	-	-	2	-
Vietnam	m	27	2	-	6	10	2	-	-	7	-
	w	19	3	-	6	7	-	-	-	2	1
	i	46	5	-	12	17	2	-	-	9	1
Übriges Asien	m	3	-	-	1	-	1	-	-	1	-
	w	1	-	-	-	-	1	-	-	-	-
	i	4	-	-	1	-	2	-	-	1	-
Asien zusammen	m	405	13	2	103	76	27	-	1	113	70
	w	459	25	1	118	49	41	-	3	31	191
	i	864	38	3	221	125	68	-	4	144	261

Prüfungsjahr 2007

9 Von Bildungsinländern bestandene Prüfungen nach Herkunftsländern und Fächergruppen

Herkunftsland (Staatsangehörigkeit)	Ge- schl.	Ins- gesamt	Davon in der Fächergruppe								
			Sprach- und Kultur- wissen- schaften	Sport	Rechts-, Wirtschafts- und Sozial- wissen- schaften	Mathe- matik, Natur- wissen- schaften	Human- medizin/ Gesundheits- wissen- schaften	Vete- rinär- medizin	Agrar-, Forst- und Ernährungs- wissen- schaften	Inge- nieur- wissen- schaften	Kunst, Kunst- wissen- schaft
Australien und Ozeanien											
Australien	m	3	-	-	1	-	-	-	-	-	2
	w	2	-	-	-	-	-	-	-	-	2
	i	5	-	-	1	-	-	-	-	-	4
Vanuatu	w	1	-	-	-	-	-	-	-	-	1
	i	1	-	-	-	-	-	-	-	-	1
Australien und Ozeanien zusammen	m	3	-	-	1	-	-	-	-	-	2
	w	3	-	-	-	-	-	-	-	-	3
	i	6	-	-	1	-	-	-	-	-	5
Staatenlos	m	9	2	-	2	1	1	-	-	3	-
	w	8	2	-	1	1	3	-	-	1	-
	i	17	4	-	3	2	4	-	-	4	-
Ungeklärt	m	6	1	-	2	1	1	-	-	1	-
	w	16	1	-	13	2	-	-	-	-	-
	i	22	2	-	15	3	1	-	-	1	-
Ohne Angabe	m	2	-	-	-	-	2	-	-	-	-
	i	2	-	-	-	-	2	-	-	-	-
Insgesamt	m	3 010	149	25	989	561	150	2	10	891	233
	w	2 784	485	15	1 094	293	206	7	29	249	406
	i	5 794	634	40	2 083	854	356	9	39	1 140	639

Übersicht 1

Fächergruppen, Studienbereiche und Studienfächer

Stand: Sommersemester 2007

Erläuterungen der Systematik am Beispiel der Fächergruppe:

01
Sprach- und Kulturwissenschaften

← Systematische Nummer der Fächergruppe

← Text der Fächergruppe

<u>01</u>	<u>Sprach- und Kulturwissenschaften allgemein</u>
004	Interdisziplinäre Studien (Schwerpunkt Sprach- und Kulturwissenschaften) ¹⁾

← Systematische Nummer und Text des Studienbereichs

← Verschlüsselung und Text des Studienfachs

01	Sprach- und Kulturwissenschaften
<u>01</u>	<u>Sprach- und Kulturwissenschaften allgemein</u>
004	Interdisziplinäre Studien (Schwerpunkt Sprach- und Kulturwissenschaften) ¹⁾
090	Lernbereich Sprach- und Kulturwissenschaften ²⁾
<u>02</u>	<u>Evang. Theologie, -Religionslehre</u>
161	Diakoniewissenschaft
544	Evang. Religionspädagogik, kirchliche Bildungsarbeit
053	Evang. Theologie, -Religionslehre
<u>03</u>	<u>Kath. Theologie, -Religionslehre</u>
162	Caritaswissenschaft
545	Kath. Religionspädagogik, kirchliche Bildungsarbeit
086	Kath. Theologie, -Religionslehre
<u>04</u>	<u>Philosophie</u>
169	Ethik
127	Philosophie
136	Religionswissenschaft
<u>05</u>	<u>Geschichte</u>
272	Alte Geschichte
012	Archäologie
068	Geschichte
273	Mittlere und neuere Geschichte
548	Ur- und Frühgeschichte
183	Wirtschafts-/Sozialgeschichte
<u>06</u>	<u>Bibliothekswissenschaft, Dokumentation, Publizistik</u>
022	Bibliothekswissenschaft/ -wesen (nicht an Verwaltungsfachhochschulen)
037	Dokumentationswissenschaft
252	Journalistik
133	Medienkunde/Kommunikations-/ Informationswissenschaft
109	Publizistik
<u>07</u>	<u>Allgemeine und vergleichende Literatur- und Sprachwissenschaft</u>
188	Allgemeine Literaturwissenschaft
152	Allgemeine Sprachwissenschaft/ Indogermanistik
284	Angewandte Sprachwissenschaft
018	Berufsbezogene Fremdsprachenausbildung
160	Computerlinguistik

<u>08</u>	<u>Althilologie (klass. Philologie), Neugriechisch</u>
031	Byzantinistik
070	Griechisch
005	Klassische Philologie
095	Latein
043	Neugriechisch
<u>09</u>	<u>Germanistik (Deutsch, germanische Sprachen ohne Anglistik)</u>
034	Dänisch
271	Deutsch für Ausländer
019	Friesisch
067	Germanistik/Deutsch
189	Niederdeutsch
119	Niederländisch
120	Nordistik/Skandinavistik (Nordische Philologie, Einzelsprachen a.n.g.)
<u>10</u>	<u>Anglistik, Amerikanistik</u>
006	Amerikanistik/Amerikakunde
008	Anglistik/Englisch
<u>11</u>	<u>Romanistik</u>
059	Französisch
084	Italienisch
131	Portugiesisch
137	Romanistik (Roman. Philologie, Einzelsprachen a.n.g.)
150	Spanisch
<u>12</u>	<u>Slawistik, Baltistik, Finno-Ugristik</u>
016	Baltistik
056	Finno-Ugristik
206	Polnisch
139	Russisch
146	Slawistik (Slaw. Philologie)
207	Sorbisch
153	Südslawisch (Bulgarisch, Serbokroatisch, Slowenisch usw.)
209	Tschechisch
130	Westslawisch (allgemein und a.n.g.)

<u>13</u>	<u>Außereuropäische Sprach- und Kulturwissenschaften</u>
001	Ägyptologie
002	Afrikanistik
010	Arabisch/Arabistik
015	Außereuropäische Sprachen und Kulturen in Südostasien, Ozeanien und Amerika
073	Hebräisch/Judaistik
078	Indologie
081	Iranistik
083	Islamwissenschaft
085	Japanologie
180	Kaukasistik
122	Orientalistik/Altorientalistik
145	Sinologie/Koreanistik
158	Turkologie
187	Zentralasiatische Sprachen und Kulturen
<u>14</u>	<u>Kulturwissenschaften i.e.S.</u>
024	Europäische Ethnologie und Kulturwissenschaft
173	Völkerkunde (Ethnologie)
174	Volkskunde
<u>15</u>	<u>Psychologie</u>
132	Psychologie
<u>16</u>	<u>Erziehungswissenschaften</u>
117	Ausländerpädagogik
270	Berufspädagogik
321	Erwachsenenbildung und außerschulische Jugendbildung
052	Erziehungswissenschaft (Pädagogik)
115	Grundschul-/Primarstufenpädagogik
254	Sachunterricht (einschl. Schulgarten)
361	Schulpädagogik
<u>17</u>	<u>Sonderpädagogik</u>
027	Blinden-/Sehbehindertenpädagogik
051	Erziehungsschwierigenpädagogik
062	Gehörlosen-/Schwerhörigenpädagogik
063	Geistigbehindertenpädagogik/Praktisch-Bildbaren-Pädagogik
087	Körperbehindertenpädagogik
099	Lernbehindertenpädagogik
190	Sonderpädagogik
151	Sprachheilpädagogik/Logopädie
170	Verhaltensgestörtenpädagogik

02 Sport

- 22 Sport, Sportwissenschaft
098 Sportpädagogik
029 Sportwissenschaft

03 Rechts-, Wirtschafts- und Sozialwissenschaften

- 23 Wirtschafts- und Gesellschaftslehre
allgemein
030 Interdisziplinäre Studien (Schwerpunkt
Rechts-, Wirtschafts- und
Sozialwissenschaften)
154 Lernbereich Gesellschaftslehre

- 24 Regionalwissenschaften³⁾
038 Lateinamerika
044 Ost- und Südosteuropa
036 Sonstige Regionalwissenschaften

- 25 Politikwissenschaften
129 Politikwissenschaft/Politologie

26 Sozialwissenschaften

- 147 Sozialkunde
148 Sozialwissenschaft
149 Soziologie

- 27 Sozialwesen
208 Sozialarbeit/-hilfe
245 Sozialpädagogik
253 Sozialwesen

- 28 Rechtswissenschaft
135 Rechtswissenschaft
042 Wirtschaftsrecht

- 29 Verwaltungswissenschaft
257 Arbeits- und Berufsberatung
258 Arbeitsverwaltung
255 Archivwesen
259 Auswärtige Angelegenheiten
265 Bankwesen
262 Bibliothekswesen
260 Bundeswehrverwaltung
266 Finanzverwaltung
261 Innere Verwaltung
168 Justizvollzug
263 Polizei/Verfassungsschutz
256 Rechtspflege
264 Sozialversicherung
268 Verkehrswesen
172 Verwaltungswissenschaft/-wesen
269 Zoll- und Steuerverwaltung

- 30 Wirtschaftswissenschaften
011 Arbeitslehre/Wirtschaftslehre
021 Betriebswirtschaftslehre
167 Europäische Wirtschaft
182 Internationale Betriebswirtschaft/
Management

- 166 Sportökonomie
274 Touristik
210 Verkehrsbetriebswirtschaft
175 Volkswirtschaftslehre
181 Wirtschaftspädagogik
184 Wirtschaftswissenschaften

- 31 Wirtschaftsingenieurwesen
464 Facility Management
179 Wirtschaftsingenieurwesen

04 Mathematik, Naturwissenschaften

- 36 Mathematik, Naturwissenschaften
allgemein
275 Geschichte der Mathematik und
Naturwissenschaften
049 Interdisziplinäre Studien (Schwerpunkt
Naturwissenschaften)¹⁾
186 Lernbereich Naturwissenschaften/
Sachunterricht ²⁾

- 37 Mathematik
105 Mathematik
237 Statistik
118 Technomathematik
276 Wirtschaftsmathematik

- 38 Informatik
221 Bioinformatik
200 Computer- und Kommunikationstechniken
079 Informatik
123 Ingenieurinformatik/Technische
Informatik
121 Medieninformatik
247 Medizinische Informatik
277 Wirtschaftsinformatik

- 39 Physik, Astronomie
014 Astronomie, Astrophysik
128 Physik

- 40 Chemie
025 Biochemie
032 Chemie
096 Lebensmittelchemie

- 41 Pharmazie
126 Pharmazie

- 42 Biologie
009 Anthropologie (Humanbiologie)
026 Biologie
282 Biotechnologie

- 43 Geowissenschaften (ohne Geographie)
065 Geologie/Paläontologie
066 Geophysik
039 Geowissenschaften
110 Meteorologie
111 Mineralogie
124 Ozeanographie

- 44 Geographie
050 Geographie/Erdkunde
283 Geoökologie/Biogeographie
178 Wirtschafts-/Sozialgeographie

05 Humanmedizin/Gesundheitswissenschaften

- 48 Gesundheitswissenschaften allgemein
195 Gesundheitspädagogik
232 Gesundheitswissenschaften/
-management
233 Nichtärztliche Heilberufe/Therapien
234 Pflegewissenschaft/ - management

- 49 Humanmedizin (ohne Zahnmedizin)
107 Medizin (Allgemein-Medizin)

- 50 Zahnmedizin
185 Zahnmedizin

06 Veterinärmedizin

- 51 Veterinärmedizin
156 Tiermedizin/Veterinärmedizin

07 Agrar-, Forst- und Ernährungswissenschaften

- 57 Landespflege, Umweltgestaltung
093 Landespflege/Landschaftsgestaltung
061 Meliorationswesen
064 Naturschutz

- 58 Agrarwissenschaften, Lebensmittel- und
Getränketechnologie
138 Agrarbiologie
125 Agrarökonomie
003 Agrarwissenschaft/Landwirtschaft
028 Brauwesen/Getränketechnologie
060 Gartenbau
097 Lebensmitteltechnologie
220 Milch- und Molkereiwirtschaft
353 Pflanzenproduktion
371 Tierproduktion
227 Weinbau und Kellerwirtschaft

- 59 Forstwissenschaft, Holzwirtschaft
058 Forstwissenschaft, -wirtschaft
075 Holzwirtschaft

- 60 Ernährungs- und
Haushaltswissenschaften
320 Ernährungswissenschaft
071 Haushalts- und Ernährungswissenschaft
333 Haushaltswissenschaft

08 Ingenieurwissenschaften

- 61 Ingenieurwesen allgemein
140 Angewandte Systemwissenschaften
072 Interdisziplinäre Studien (Schwerpunkt
Ingenieurwissenschaften)¹⁾
199 Lernbereich Technik²⁾
380 Mechatronik
201 Werken (technisch)/Technologie

62 Bergbau, Hüttenwesen
 390 Archäometrie (Ingenieurarchäologie)
 020 Bergbau/Bergtechnik
 076 Hütten- und Gießereiwesen
 103 Markscheidewesen

63 Maschinenbau/Verfahrenstechnik

141 Abfallwirtschaft
 143 Augenoptik
 033 Chemie-Ingenieurwesen/Chemietechnik
 231 Druck- und Reproduktionstechnik
 211 Energietechnik (ohne Elektrotechnik)
 212 Feinwerktechnik
 202 Fertigungs-/Produktionstechnik
 215 Gesundheitstechnik
 216 Glastechnik/Keramik
 082 Holz-/Fasertechnik
 241 Kerntechnik/Kernverfahrenstechnik
 219 Kunststofftechnik
 104 Maschinenbau/-wesen
 108 Metalltechnik
 224 Physikalische Technik
 144 Technische Kybernetik
 225 Textil- und Bekleidungstechnik/-gewerbe
 074 Transport-/Fördertechnik
 457 Umwelttechnik (einschl. Recycling)
 226 Verfahrenstechnik
 213 Versorgungstechnik
 177 Werkstoffwissenschaften

64 Elektrotechnik

316 Elektrische Energietechnik
 048 Elektrotechnik/Elektronik
 157 Mikroelektronik
 286 Mikrosystemtechnik
 222 Nachrichten-/Informationstechnik
 088 Optoelektronik

65 Verkehrstechnik, Nautik

235 Fahrzeugtechnik
 057 Luft- und Raumfahrttechnik

223 Nautik/Seefahrt
 142 Schiffbau/Schiffstechnik
 089 Verkehrsingenieurwesen

66 Architektur, Innenarchitektur

013 Architektur
 242 Innenarchitektur

67 Raumplanung

134 Raumplanung
 458 Umweltschutz

68 Bauingenieurwesen

017 Bauingenieurwesen/Ingenieurbau
 197 Holzbau
 429 Stahlbau
 094 Wasserbau
 077 Wasserwirtschaft

69 Vermessungswesen

280 Kartographie
 171 Vermessungswesen (Geodäsie)

09

Kunst, Kunstwissenschaft

74 Kunst, Kunstwissenschaft allgemein

040 Interdisziplinäre Studien (Schwerpunkt Kunst, Kunstwissenschaft)¹⁾
 091 Kunsterziehung
 092 Kunstgeschichte, Kunstwissenschaft
 101 Restaurierungskunde

75 Bildende Kunst

023 Bildende Kunst/Graphik
 205 Bildhauerei/Plastik
 204 Malerei
 287 Neue Medien

76 Gestaltung

007 Angewandte Kunst
 159 Edelstein- und Schmuckdesign
 069 Graphikdesign/Kommunikationsgestaltung
 203 Industriedesign/Produktgestaltung
 116 Textilgestaltung
 176 Werkerziehung

77 Darstellende Kunst, Film und Fernsehen, Theaterwissenschaft

035 Darstellende Kunst/Bühnenkunst/Regie
 054 Film und Fernsehen
 102 Schauspiel
 106 Tanzpädagogik
 155 Theaterwissenschaft

78 Musik, Musikwissenschaft

192 Dirigieren
 230 Gesang
 080 Instrumentalmusik
 164 Jazz und Populärmusik
 193 Kirchenmusik
 191 Komposition
 113 Musikerziehung
 114 Musikwissenschaft/-geschichte
 165 Orchestermusik
 163 Rhythmik
 194 Tonmeister

10

Außerhalb der Studienbereichsgliederung

83 Außerhalb der Studienbereichsgliederung

196 Studienkolleg
 290 Sonstige Fächer

1) Studienfächer, die mehrere Studienbereiche betreffen, oder interdisziplinäre Studien, die sich keinem einzelnen Fach zuordnen lassen.

2) Studienfach der Lehrerausbildung, das in mehrere Studienbereiche der Fächergruppe übergreift.

3) Regionale Studien, soweit nicht einzelnen Studienbereichen oder anderen Fächergruppen zuzuordnen.

Übersicht 2

Prüfungsgruppen und Abschlussprüfungen

Stand: Sommersemester 2007

Erläuterung der Systematik am Beispiel der 1. Prüfungsgruppe:

05
Diplom (U) und entsprechende
Abschlussprüfungen

← Systematische Nummer der Prüfungsgruppe
← Text der Prüfungsgruppe

Magister
(1 02)

← Zusammenfassung der Abschlussprüfung
← Verschlüsselung und Text der Abschlussprüfung "Magister – Erststudium"

(Schlüsselzahl) Abschlussprüfungen mit Signierschlüssel der Studenten- und Prüfungsstatistik

- 1 = Erststudium (1. Studienabschluss - ggf. auch Promotion als Erstabschluss)
2 = Zweitstudium (weiterer Abschluss nach dem Erststudium, soweit nicht Nr. 3 bis 6. Auch Zweitabschluss im gleichen Studienfach)
3 = Aufbaustudium (Voraussetzung: Ein (bestimmter) 1. Abschluss, auch berufsbegleitend möglich)
4 = Ergänzungs-, Erweiterungs- und Zusatzstudium (Studien- oder berufsbegleitend möglich)
Erweiterung von Lehramtsprüfungen ggf. auch ohne Neueinschreibung möglich
5 = Promotionsstudium (nach anderem 1. Abschluss). Prüfung auch ohne Neueinschreibung möglich
6 = Kontakt-/Weiterbildungsstudium (in der Regel nach früherem 1. Studium, auch berufsbegleitend)
8 = Weiterstudium bzw. Prüfungswiederholung zur Verbesserung der Prüfungsnote (z.B. nach erfolgreichem Freiversuch)
9 = Kein Abschluss (kein Abschluss in Deutschland angestrebt bzw. keine Abschlussprüfung möglich)

05
Diplom (U) und entsprechende
Abschlussprüfungen

Diplom (U) - Übersetzer
(1 13) Erststudium
(2 13) Zweitstudium
(4 13) Ergänzungs-, Erweiterungs- und Zusatzstudium
(8 13) Weiterstudium zur Verbesserung der Prüfungsnote

LA Grundstufe/Primarstufe
(1 42) Erststudium
(2 42) Zweitstudium
(4 42) Ergänzungs-, Erweiterungs- und Zusatzstudium
(8 42) Weiterstudium zur Verbesserung der Prüfungsnote

Magister
(1 02) Erststudium
(2 02) Zweitstudium
(3 02) Aufbaustudium
(4 02) Ergänzungs-, Erweiterungs- und Zusatzstudium
(8 02) Weiterstudium zur Verbesserung der Prüfungsnote

Akademisch geprüfter Übersetzer
(1 05) Erststudium
(2 05) Zweitstudium
(4 05) Ergänzungs-, Erweiterungs- und Zusatzstudium
(8 05) Weiterstudium zur Verbesserung der Prüfungsnote

20
Stufenübergreifendes LA
Sekundarstufe I/ Grundschulen bzw.
Primarstufe

Lizentiat
(1 03) Erststudium
(2 03) Zweitstudium
(3 03) Aufbaustudium
(4 03) Ergänzungs-, Erweiterungs- und Zusatzstudium
(8 03) Weiterstudium zur Verbesserung der Prüfungsnote

Diplom (U) - Lehrer
(1 18) Erststudium
(2 18) Zweitstudium
(4 18) Ergänzungs-, Erweiterungs- und Zusatzstudium
(8 18) Weiterstudium zur Verbesserung der Prüfungsnote

LA Sekundarstufe I/Primarstufe
(1 28) Erststudium
(2 28) Zweitstudium
(4 28) Ergänzungs-, Erweiterungs- und Zusatzstudium
(8 28) Weiterstudium zur Verbesserung der Prüfungsnote

Kirchliche Prüfung
(1 04) Erststudium
(2 04) Zweitstudium
(8 04) Weiterstudium zur Verbesserung der Prüfungsnote

Abschlussprüfung ohne akad. Grad
(1 17) Erststudium
(3 17) Aufbaustudium
(8 17) Weiterstudium zur Verbesserung der Prüfungsnote

LA Grundschulen/Sekundarstufe I
(1 40) Erststudium
(2 40) Zweitstudium
(4 40) Ergänzungs-, Erweiterungs- und Zusatzstudium
(8 40) Weiterstudium zur Verbesserung der Prüfungsnote

Staatsexamen/1. Staatsprüfung
(1 08) Erststudium
(2 08) Zweitstudium
(3 08) Aufbaustudium
(6 08) Kontakt-/Weiterbildungsstudium
(8 08) Weiterstudium zur Verbesserung der Prüfungsnote

10
Promotionen

Promotion (Abschlussprüfung vorausgesetzt)
(5 06) Promotionsstudium

25
LA Realschulen/Sekundarstufe I

Staatsexamen (einphasige Ausbildung)
(1 09) Erststudium
(2 09) Zweitstudium
(8 09) Weiterstudium zur Verbesserung der Prüfungsnote

Promotion ohne vorausgesetzte Abschlussprüfung
(1 07) Erststudium
(5 07) Promotionsstudium
(8 07) Weiterstudium zur Verbesserung der Prüfungsnote

LA Realschulen
(1 23) Erststudium
(2 23) Zweitstudium
(3 23) Aufbaustudium
(4 23) Ergänzungs-, Erweiterungs- und Zusatzstudium
(8 23) Weiterstudium zur Verbesserung der Prüfungsnote

Fakultätsprüfung
(1 10) Erststudium
(2 10) Zweitstudium
(8 10) Weiterstudium zur Verbesserung der Prüfungsnote

15
Staatliche Lehramtsprüfungen (LA)
Grund- und Hauptschulen/Primarstufe

LA Grund- und Hauptschulen
(1 20) Erststudium
(2 20) Zweitstudium
(4 20) Ergänzungs-, Erweiterungs- und Zusatzstudium
(8 20) Weiterstudium zur Verbesserung der Prüfungsnote

LA Haupt- und Realschulen/Unterstufe
und Mittelstufe Gymnasien
(1 24) Erststudium
(2 24) Zweitstudium
(3 24) Aufbaustudium
(4 24) Ergänzungs-, Erweiterungs- und Zusatzstudium
(8 24) Weiterstudium zur Verbesserung der Prüfungsnote

Diplom (U)
(1 11) Erststudium
(2 11) Zweitstudium
(3 11) Aufbaustudium
(4 11) Ergänzungs-, Erweiterungs- und Zusatzstudium
(6 11) Kontakt-/Weiterbildungsstudium
(8 11) Weiterstudium zur Verbesserung der Prüfungsnote

LA Grundschulen
(1 21) Erststudium
(2 21) Zweitstudium
(4 21) Ergänzungs-, Erweiterungs- und Zusatzstudium
(8 21) Weiterstudium zur Verbesserung der Prüfungsnote

LA Mittelstufe/Sekundarstufe I
(1 43) Erststudium
(2 43) Zweitstudium
(4 43) Ergänzungs-, Erweiterungs- und Zusatzstudium
(8 43) Weiterstudium zur Verbesserung der Prüfungsnote

Diplom I (U-GH)
(1 14) Erststudium
(2 14) Zweitstudium
(8 14) Weiterstudium zur Verbesserung der Prüfungsnote

LA Hauptschulen
(1 22) Erststudium
(2 22) Zweitstudium
(4 22) Ergänzungs-, Erweiterungs- und Zusatzstudium
(8 22) Weiterstudium zur Verbesserung der Prüfungsnote

30
Stufenübergreifendes LA
Sekundarstufe II / Sekundarstufe I

Diplom (U) - Dolmetscher
(1 12) Erststudium
(2 12) Zweitstudium
(4 12) Ergänzungs-, Erweiterungs- und Zusatzstudium
(8 12) Weiterstudium zur Verbesserung der Prüfungsnote

LA Sekundarstufe II und I
(1 41) Erststudium
(2 41) Zweitstudium
(4 41) Ergänzungs-, Erweiterungs- und Zusatzstudium
(8 41) Weiterstudium zur Verbesserung der Prüfungsnote

35 LA Gymnasien/Sekundarstufe II, allgemeinbildende Schulen

LA Gymnasien

- (1 25) Erststudium
- (2 25) Zweitstudium
- (3 25) Aufbaustudium
- (4 25) Ergänzungs-, Erweiterungs- und Zusatzstudium
- (8 25) Weiterstudium zur Verbesserung der Prüfungsnote

LA Oberstufe/Sekundarstufe II, allgemeinbildende Schulen

- (1 44) Erststudium
- (2 44) Zweitstudium
- (4 44) Ergänzungs-, Erweiterungs- und Zusatzstudium
- (8 44) Weiterstudium zur Verbesserung der Prüfungsnote

40 LA Sonderschulen

LA Sonderschulen

- (1 26) Erststudium
- (2 26) Zweitstudium
- (3 26) Aufbaustudium
- (4 26) Ergänzungs-, Erweiterungs- und Zusatzstudium
- (8 26) Weiterstudium zur Verbesserung der Prüfungsnote

45 LA Berufliche Schulen/Sekundarstufe II, berufliche Schulen

LA Berufliche Schulen

- (1 27) Erststudium
- (2 27) Zweitstudium
- (4 27) Ergänzungs-, Erweiterungs- und Zusatzstudium
- (8 27) Weiterstudium zur Verbesserung der Prüfungsnote

LA Oberstufe/Sekundarstufe II, berufliche Schulen

- (1 45) Erststudium
- (2 45) Zweitstudium
- (4 45) Ergänzungs-, Erweiterungs- und Zusatzstudium
- (8 45) Weiterstudium zur Verbesserung der Prüfungsnote

47 LA Bachelor

LA Bachelor

- (1 31) Erststudium
- (2 31) Zweitstudium
- (3 31) Aufbaustudium
- (4 31) Ergänzungs-, Erweiterungs- und Zusatzstudium
- (6 31) Kontakt-/Weiterbildungsstudium
- (8 31) Weiterstudium zur Verbesserung der Prüfungsnote

48 LA Master

LA Master

- (1 30) Erststudium
- (2 30) Zweitstudium
- (3 30) Aufbaustudium
- (4 30) Ergänzungs-, Erweiterungs- und Zusatzstudium
- (6 30) Kontakt-/Weiterbildungsstudium
- (8 30) Weiterstudium zur Verbesserung der Prüfungsnote

50 Sonstige LÄ nach Schularten/Schulstufen

Sonstige Staatsprüfungen nach Schularten/ Schulstufen

- (1 29) Erststudium
- (2 29) Zweitstudium
- (3 29) Aufbaustudium
- (4 29) Ergänzungs-, Erweiterungs- und Zusatzstudium
- (6 29) Kontakt-/Weiterbildungsstudium
- (8 29) Weiterstudium zur Verbesserung der Prüfungsnote

55 Künstlerischer Abschluss

Diplom (KH)

- (1 75) Erststudium
- (2 75) Zweitstudium
- (3 75) Aufbaustudium
- (4 75) Ergänzungs-, Erweiterungs- und Zusatzstudium
- (8 75) Weiterstudium zur Verbesserung der Prüfungsnote

Akademiebrief (KH)

- (1 81) Erststudium
- (2 81) Zweitstudium
- (8 81) Weiterstudium zur Verbesserung der Prüfungsnote

Bühnen-/Konzert-/Opernreifeprüfung

- (1 71) Erststudium
- (2 71) Zweitstudium
- (3 71) Aufbaustudium
- (8 71) Weiterstudium zur Verbesserung der Prüfungsnote

Privatmusiklehrerprüfung

- (1 72) Erststudium
- (2 72) Zweitstudium
- (3 72) Aufbaustudium
- (4 72) Ergänzungs-, Erweiterungs- und Zusatzstudium
- (8 72) Weiterstudium zur Verbesserung der Prüfungsnote

Kirchenmusikprüfung A

- (1 73) Erststudium
- (2 73) Zweitstudium
- (3 73) Aufbaustudium
- (8 73) Weiterstudium zur Verbesserung der Prüfungsnote

Kirchenmusikprüfung B

- (1 74) Erststudium
- (2 74) Zweitstudium
- (8 74) Weiterstudium zur Verbesserung der Prüfungsnote

Solistenprüfung

- (1 79) Erststudium
- (2 79) Zweitstudium
- (3 79) Aufbaustudium
- (8 79) Weiterstudium zur Verbesserung der Prüfungsnote

Staatliche Prüfung für künstlerische Abschlüsse

- (1 70) Erststudium
- (2 70) Zweitstudium
- (8 70) Weiterstudium zur Verbesserung der Prüfungsnote

Meisterschüler

- (2 76) Zweitstudium
- (3 76) Aufbaustudium
- (8 76) Weiterstudium zur Verbesserung der Prüfungsnote

Kunstpädagogische Prüfung

- (1 77) Erststudium
- (2 77) Zweitstudium
- (4 77) Ergänzungs-, Erweiterungs- und Zusatzstudium
- (8 77) Weiterstudium zur Verbesserung der Prüfungsnote

Sonstiger künstlerischer Abschluss

- (1 80) Erststudium
- (2 80) Zweitstudium
- (3 80) Aufbaustudium
- (4 80) Ergänzungs-, Erweiterungs- und Zusatzstudium
- (6 80) Kontakt-/Weiterbildungsstudium
- (8 80) Weiterstudium zur Verbesserung der Prüfungsnote

60 Fachhochschulabschluss

Diplom (FH)

- (1 51) Erststudium
- (2 51) Zweitstudium
- (3 51) Aufbaustudium
- (4 51) Ergänzungs-, Erweiterungs- und Zusatzstudium
- (6 51) Kontakt-/Weiterbildungsstudium
- (8 51) Weiterstudium zur Verbesserung der Prüfungsnote

Diplom (FH) - Dolmetscher

- (1 53) Erststudium
- (2 53) Zweitstudium
- (3 53) Aufbaustudium
- (8 53) Weiterstudium zur Verbesserung der Prüfungsnote

Diplom (FH) - Übersetzer

- (1 54) Erststudium
- (2 54) Zweitstudium
- (3 54) Aufbaustudium
- (8 54) Weiterstudium zur Verbesserung der Prüfungsnote

Staatliche Laufbahnprüfung (Verw-FH)

- (1 56) Erststudium
- (2 56) Zweitstudium
- (8 56) Weiterstudium zur Verbesserung der Prüfungsnote

Sonstiger FH - Abschluss

- (1 59) Erststudium
- (2 59) Zweitstudium
- (3 59) Aufbaustudium
- (4 59) Ergänzungs-, Erweiterungs- und Zusatzstudium
- (6 59) Kontakt-/Weiterbildungsstudium
- (8 59) Weiterstudium zur Verbesserung der Prüfungsnote

62 Bachelorabschluss

Bachelor (U)

- (1 82) Erststudium
- (2 82) Zweitstudium
- (4 82) Ergänzungs-, Erweiterungs- und Zusatzstudium
- (6 82) Kontakt-/Weiterbildungsstudium
- (8 82) Weiterstudium zur Verbesserung der Prüfungsnote

Bachelor (KH)

- (1 83) Erststudium
- (2 83) Zweitstudium
- (8 83) Weiterstudium zur Verbesserung der Prüfungsnote

Bachelor (FH)

- (1 84) Erststudium
- (2 84) Zweitstudium
- (4 84) Ergänzungs-, Erweiterungs- und Zusatzstudium
- (6 84) Kontakt-/Weiterbildungsstudium
- (8 84) Weiterstudium zur Verbesserung der Prüfungsnote

63 Masterabschluss

Master (U) (ohne vorausgesetzte Abschlussprüfung)

- (1 85) Erststudium
- (2 85) Zweitstudium
- (4 85) Ergänzungs-, Erweiterungs- und Zusatzstudium
- (6 85) Kontakt-/Weiterbildungsstudium
- (8 85) Weiterstudium zur Verbesserung der Prüfungsnote

Master (U) (Abschlussprüfung vorausgesetzt)

- (1 88) Erststudium
- (2 88) Zweitstudium
- (3 88) Aufbaustudium
- (4 88) Ergänzungs-, Erweiterungs- und Zusatzstudium
- (6 88) Kontakt-/Weiterbildungsstudium
- (8 88) Weiterstudium zur Verbesserung der Prüfungsnote

Master (KH) (ohne vorausgesetzte Abschlussprüfung)

- (1 86) Erststudium
- (2 86) Zweitstudium
- (8 86) Weiterstudium zur Verbesserung der Prüfungsnote

Master (KH) (Abschlussprüfung vorausgesetzt)

- (1 89) Erststudium
- (2 89) Zweitstudium
- (3 89) Aufbaustudium
- (8 89) Weiterstudium zur Verbesserung der Prüfungsnote

Master (FH) (ohne vorausgesetzte Abschlussprüfung)

- (1 87) Erststudium
- (2 87) Zweitstudium
- (4 87) Ergänzungs-, Erweiterungs- und Zusatzstudium
- (6 87) Kontakt-/Weiterbildungsstudium
- (8 87) Weiterstudium zur Verbesserung der Prüfungsnote

Master (FH) (Abschlussprüfung vorausgesetzt)

- (1 90) Erststudium
- (2 90) Zweitstudium
- (3 90) Aufbaustudium
- (4 90) Ergänzungs-, Erweiterungs- und Zusatzstudium
- (6 90) Kontakt-/Weiterbildungsstudium
- (8 90) Weiterstudium zur Verbesserung der Prüfungsnote

65 Sonstiger Abschluss

Abschlusszeugnis/Zertifikat

- (1 94) Erststudium
- (2 94) Zweitstudium
- (3 94) Aufbaustudium
- (4 94) Ergänzungs-, Erweiterungs- und Zusatzstudium
- (6 94) Kontakt-/Weiterbildungsstudium
- (8 94) Weiterstudium zur Verbesserung der Prüfungsnote

Sonstiger Abschluss in Deutschland

- (1 95) Erststudium
- (2 95) Zweitstudium
- (3 95) Aufbaustudium
- (4 95) Ergänzungs-, Erweiterungs- und Zusatzstudium
- (6 95) Kontakt-/Weiterbildungsstudium
- (8 95) Weiterstudium zur Verbesserung der Prüfungsnote

Abschlussprüfung im Ausland

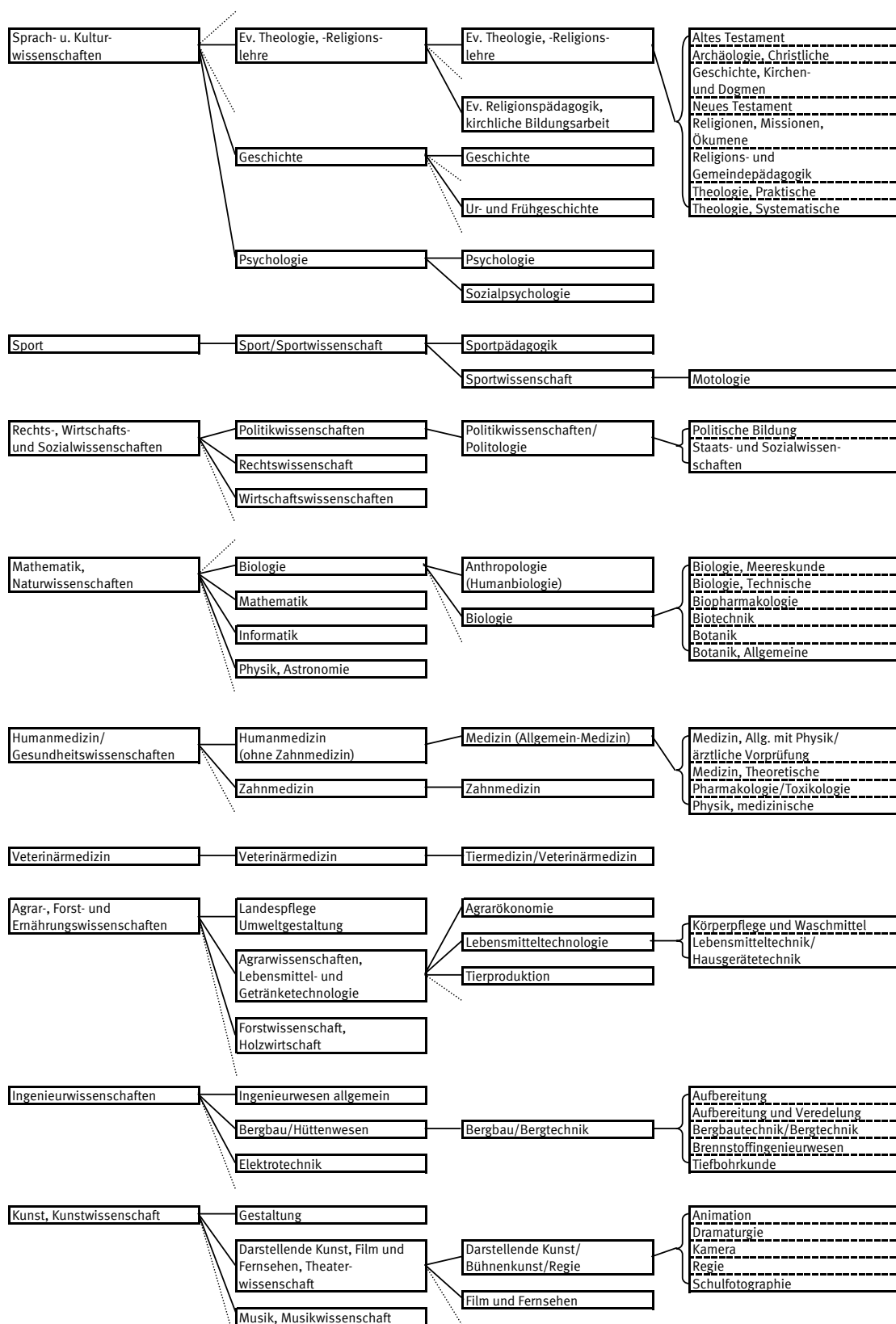
- (1 96) Erststudium
- (2 96) Zweitstudium
- (3 96) Aufbaustudium
- (4 96) Ergänzungs-, Erweiterungs- und Zusatzstudium
- (5 96) Promotionsstudium
- (6 96) Kontakt-/Weiterbildungsstudium

Keine Abschlussprüfung möglich bzw. angestrebt

- (9 97) Kein Abschluss

Übersicht 3
Schematische Darstellung der Fächergliederung

Einheiten	Fächergruppen	Studienbereiche	Studienfächer	Hochschul-/Landes-spezifische Fächer
(Spalte)	(1)	(2)	(3)	(4)
Anzahl der Einheiten	10	58	250 - 300	2 000 – 2 500
Einheit wird aggregiert (aus Einheiten der Spalte/n)	ja (2)	ja (3)	teilweise z.T. (4)	nein -
Gliederung	vollständig	Auswahl	Beispiele	



Anwendungsbereich (Beispiele)	Schnellmeldungen, "Eckdaten", Übersichtstabellen in zusammenfassenden Veröffentlichungen	Standardtabellen für Veröffentlichungen Verknüpfungseinheiten für verschiedene Hochschulstatistiken	Arbeitstabellen in unterschiedlicher Gliederungstiefe (entsprechend den Bedürfnissen für Bundes- und Länderstatistiken sowie für einzelne Hochschulen) Sonderaufbereitungen für Dokumentations- und Planungsaufgaben
-------------------------------	---	--	---

Anschriftenverzeichnis Statistische Landesämter

Statistisches Landesamt Baden-Württemberg

70158 Stuttgart

Tel.: 07 11 / 6 41 – 28 33

Fax: 07 11 / 6 41 – 29 73

E-Mail: poststelle@stala.bwl.de

Internet: www.statistik-bw.de

Landesbetrieb für Statistik und

Kommunikationstechnologie Niedersachsen

Postfach 91 07 64

30427 Hannover

Tel.: 05 11 / 98 98 – 0

Fax: 05 11 / 98 98 – 40 00

E-Mail: poststelle@lskn.niedersachsen.de

Internet: www.lskn.niedersachsen.de

Bayerisches Landesamt für Statistik und Datenverarbeitung

80288 München

Tel.: 0 89 / 21 19 – 0

Fax: 0 89 / 21 19 – 4 10

E-Mail: poststelle@statistik.bayern.de

Internet: www.statistik.bayern.de

Landesamt für Datenverarbeitung und Statistik Nordrhein-Westfalen

Postfach 10 11 05

40002 Düsseldorf

Tel.: 02 11 / 94 49 – 01

Fax: 02 11 / 44 20 06

E-Mail: poststelle@lds.nrw.de

Internet: www.lds.nrw.de

Amt für Statistik Berlin-Brandenburg Hauptsitz Potsdam

Dortustraße 46

D-14467 Potsdam

Tel.: 0 3 31 / 39 – 4 44

Fax: 0 3 31 / 39 – 4 18

E-Mail: info@statistik-bbb.de

Internet: www.statistik-berlin-brandenburg.de

Statistisches Landesamt Rheinland-Pfalz

56128 Bad Ems

Tel.: 0 26 03 / 71 – 44 44

Fax: 0 26 03 / 71 – 19 44 44

E-Mail: info@statistik.rlp.de

Internet: www.statistik.rlp.de

Amt für Statistik Berlin-Brandenburg Standort Berlin

Alt-Friedrichsfelde 60

D-10315 Berlin

Tel.: 0 30 / 90 21 – 34 34

Fax: 0 30 / 90 21 – 36 55

E-Mail: info@statistik-bbb.de

Internet: www.statistik-berlin-brandenburg.de

Statistisches Landesamt Saarland

Postfach 10 30 44

66030 Saarbrücken

Tel.: 06 81 / 5 01 – 59 25

Fax: 06 81 / 5 01 – 59 15

E-Mail: statistik@lzd.saarland.de

Internet: www.saarland.de/statistik.htm

Statistisches Landesamt Bremen

An der Weide 14 - 16

28195 Bremen

Tel.: 04 21 / 3 61 – 25 01

Fax: 04 21 / 3 61 – 43 10

E-Mail: office@statistik.bremen.de

Internet: www.statistik.bremen.de

Statistisches Landesamt des Freistaates Sachsen

Postfach 11 05

01911 Kamenz

Tel.: 0 35 78 / 33 – 19 13

Fax: 0 35 78 / 33 – 19 21

E-Mail: info@statistik.sachsen.de

Internet: www.statistik.sachsen.de

Statistisches Amt für Hamburg und Schleswig-Holstein Standort Hamburg

20453 Hamburg

Tel.: 0 40 / 4 28 31 – 0

Fax: 0 40 / 4 28 31 – 17 00

E-Mail: info-HH@statistik-nord.de

Internet: www.statistik-nord.de

Statistisches Landesamt Sachsen-Anhalt

Postfach 20 11 56

06012 Halle/Saale

Tel.: 03 45 / 23 18 – 0

Fax: 03 45 / 23 18 – 9 01

E-Mail: info@stala.mi.sachsen-anhalt.de

Internet: www.stala.sachsen-anhalt.de

Hessisches Statistisches Landesamt

65175 Wiesbaden

Tel.: 06 11 / 38 02 – 8 02

Fax: 06 11 / 38 02 – 8 90

E-Mail: info@statistik-hessen.de

Internet: www.statistik-hessen.de

Statistisches Amt für Hamburg und Schleswig-Holstein Standort Kiel

Postfach 71 30

24171 Kiel

Tel.: 04 31 / 68 95 – 0

Fax: 04 31 / 68 95 – 94 98

E-Mail: info-SH@statistik-nord.de

Internet: www.statistik-nord.de

Statistisches Amt Mecklenburg-Vorpommern

Postfach 12 01 35

19018 Schwerin

Tel.: 03 85 / 48 01 – 0

Fax: 03 85 / 48 01 – 41 23

E-Mail: statistik.post@statistik-mv.de

Internet: www.statistik-mv.de

Thüringer Landesamt für Statistik

Postfach 90 01 63

99104 Erfurt

Tel.: 03 61 / 37 – 9 00

Fax: 03 61 / 37 – 8 46 99

E-Mail: poststelle@statistik.thueringen.de

Internet: www.statistik.thueringen.de

Kultus- bzw. Wissenschaftsministerien der Länder der Bundesrepublik Deutschland

Sekretariat der Ständigen Konferenz der Kultusminister der Länder in der Bundesrepublik Deutschland

Postfach 22 40
53012 Bonn
Tel.: 02 28 / 5 01 – 0
Fax: 02 28 / 5 01 – 7 77
E-Mail: poststelle@kmk.org
Internet: www.kmk.org

Ministerium für Kultus, Jugend und Sport

Baden-Württemberg

Postfach 10 34 42
D-70029 Stuttgart
Tel.: 07 11 / 2 79 – 0
Fax: 07 11 / 2 79 – 25 50
E-Mail: poststelle@km.kv.bwl.de
Internet: www.km-bw.de

Ministerium für Wissenschaft, Forschung und Kunst

Baden-Württemberg

Königstraße 46
D-70173 Stuttgart
Tel.: 07 11 / 2 79 – 0
Fax: 07 11 / 2 79 – 30 80
E-Mail: poststelle@mwk.bwl.de
Internet: www.mwk-bw.de

Bayerisches Staatsministerium für Unterricht und Kultus

Salvatorstraße 2
D-80333 München
Tel.: 0 89 / 21 86 – 0
Fax: 0 89 / 21 86 – 28 00
E-Mail: poststelle@stmuk.bayern.de
Internet: www.stmuk.bayern.de

Bayerisches Staatsministerium für Wissenschaft, Forschung und Kunst

Salvatorstraße 2
D-80333 München
Tel.: 0 89 / 21 86 – 0
Fax: 0 89 / 21 86 – 28 00
E-Mail: poststelle@stmwfk.bayern.de
Internet: www.stmwfk.bayern.de

Senatsverwaltung für Bildung, Wissenschaft und Forschung

Beuthstraße 6 – 8
D-10117 Berlin-Mitte
Tel.: 0 30 / 90 26 – 7
Fax: 0 30 / 90 26 – 50 01
E-Mail: briefkasten@senbwf.berlin.de
Internet: www.berlin.de/sen/bwf/

Ministerium für Bildung, Jugend und Sport

Brandenburg

Heinrich-Mann-Allee 107
D-14473 Potsdam
Tel.: 03 31 / 8 66 – 0
Fax: 03 31 / 8 66 – 35 95
E-Mail: poststelle@mbjs.brandenburg.de
Internet: www.mbjs.brandenburg.de

Ministerium für Wissenschaft, Forschung und Kultur

Brandenburg

Dortustraße 36
D-14467 Potsdam
Tel.: 03 31 / 8 66 – 49 99
Fax: 03 31 / 8 66 – 49 98
E-Mail: mwfk@mwfk.brandenburg.de
Internet: www.mwfk.brandenburg.de

Senatorin für Bildung und Wissenschaft Bremen

Rembertiring 8 – 12
D-28195 Bremen
Tel.: 04 21 / 3 61 – 1 32 22
Fax: 04 21 / 3 61 – 41 76
E-Mail: office@bildung.bremen.de
Internet: www.bildung.bremen.de

Freie Hansestadt Hamburg Behörde für Schule, Berufs- und Weiterbildung

Postfach 76 10 48
D-22060 Hamburg
Tel.: 0 40 / 4 28 28 – 0
Fax: 0 40 / 4 28 63 – 34 96
E-Mail: [Kontaktformular](#)
Internet: www.fhh.hamburg.de/stadt/Aktuell/behoerden/bildung-sport/start.html

Freie Hansestadt Hamburg Behörde für Wissenschaft und Forschung

Hamburger Straße 37
D-22083 Hamburg
Tel.: 0 40 / 4 28 63 – 0
Fax: 0 40 / 4 28 63 – 37 22
E-Mail: pressestelle@bwf.hamburg.de
Internet: www.fhh.hamburg.de/stadt/Aktuell/behoerden/wissenschaft-forschung/start.html

Hessisches Kultusministerium

Luisenplatz 10
D-65185 Wiesbaden
Tel.: 06 11 / 3 68 – 0
Fax: 06 11 / 3 68 – 20 96
E-Mail: poststelle@hkm.hessen.de
Internet: www.hessisches-kultusministerium.de

Hessisches Ministerium für Wissenschaft und Kunst

Rheinstraße 23 – 25
D- 65185 Wiesbaden
Tel.: 06 11 / 32 – 0
Fax: 06 11 / 32 – 35 50
E-Mail: poststelle@hmkw.hessen.de
Internet: www.hmkw.hessen.de

Kultus- bzw. Wissenschaftsministerien der Länder der Bundesrepublik Deutschland

Ministerium für Bildung, Wissenschaft und Kultur

Mecklenburg-Vorpommern

Werderstraße 124

D-19055 Schwerin

Tel.: 03 85 / 5 88 – 0

Fax: 03 85 / 5 88 – 70 82

E-Mail: poststelle@bm.mv-regierung.de

Internet: www.regierung-mv.de

Niedersächsisches Kultusministerium

Schiffgraben 12

D-30159 Hannover

Tel.: 05 11 / 1 20 – 0

Fax: 05 11 / 1 20 – 74 50

E-Mail: pressestelle@mk.niedersachsen.de

Internet: www.mk.niedersachsen.de

Niedersächsisches Ministerium für Wissenschaft und Kultur

Leibnizufer 9

D-30169 Hannover

Tel.: 05 11 / 1 20 – 25 99

Fax: 05 11 / 1 20 – 26 01

E-Mail: pressestelle@mwk.niedersachsen.de

Internet: www.mwk.niedersachsen.de

Ministerium für Innovation, Wissenschaft, Forschung und Technologie Nordrhein-Westfalen

D-40190 Düsseldorf

Tel.: 02 11 / 8 96 – 04

Fax: 02 11 / 8 96 – 45 55

E-Mail: poststelle@miwft.nrw.de

Internet: www.innovation.nrw.de

Ministerium für Schule und Weiterbildung des Landes Nordrhein-Westfalen

Völklinger Straße 49

D-40221 Düsseldorf

Tel.: 02 11 / 58 67 – 40

Fax: 02 11 / 58 67 – 32 20

E-Mail: poststelle@msw.nrw.de

Internet: www.schulministerium.nrw.de

Ministerium für Bildung, Wissenschaft, Jugend und Kultur Rheinland-Pfalz

Mittlere Bleiche 61

D-55116 Mainz

Tel.: 0 61 31 / 16 – 0

Fax: 0 61 31 / 16 – 28 78

E-Mail: poststelle@mbwjk.rlp.de

Internet: www.mbwjk.rlp.de

Ministerium für Bildung, Familie, Frauen und Kultur des Saarlandes

Hohenzollernstraße 60

D-66117 Saarbrücken

Tel.: 06 81 / 5 01 – 74 04

Fax: 06 81 / 5 01 – 72 00

E-Mail: poststelle@bildung.saarland.de

Internet: www.bildung.saarland.de

Sächsisches Staatsministerium für Kultus

Postfach 10 09 10

D-01079 Dresden

Tel.: 03 51 / 5 64 – 0

Fax: 03 51 / 5 64 – 28 86

E-Mail: poststelle@smk.sachsen.de

Internet: www.sachsen-macht-schule.de

Sächsisches Staatsministerium für Wissenschaft und Kunst

Postfach 10 09 20

D-01079 Dresden

Tel.: 0 3 51 / 5 64 – 0

Fax: 0 3 51 / 5 64 – 6 40 60 00

E-Mail: presse@smwk.sachsen.de

Internet: www.smwk.sachsen.de

Kultusministerium des Landes Sachsen-Anhalt

Turmschanzenstraße 32

D-39114 Magdeburg

Tel.: 03 91 / 5 67 – 77 77

Fax: 03 91 / 5 67 – 37 75

E-Mail: presse@mk.sachsen-anhalt.de

Internet: www.sachsen-anhalt.de/LPSA/index.php?id=3564

Ministerium für Bildung und Frauen des Landes Schleswig-Holstein

Brunswiker Straße 16 – 22,

D-24105 Kiel

Tel.: 04 31 / 9 88 – 0

Fax: 04 31 / 9 88 – 58 88

E-Mail: pressestelle@mbf.landsh.de

Internet: http://www.schleswig-holstein.de/MBF/DE/MBF__node.html__nnn=true

Ministerium für Wissenschaft, Wirtschaft und Verkehr Schleswig-Holstein

Düsternbrooker Weg 94

D-24105 Kiel

Tel.: 04 31 / 9 88 – 47 60

Fax: 04 31 / 9 88 – 47 00

E-Mail: mwvinternet@wimi.landsh.de

Internet: http://www.schleswig-holstein.de/MWV/DE/MWV__node.html__nnn=true

Thüringer Kultusministerium

Postfach 90 04 63

D-99107 Erfurt

Tel.: 0 3 61 / 3 79 – 00

Fax: 0 3 61 / 3 79 – 46 90

E-Mail: tkm@thueringen.de

Internet: www.thueringen.de/de/tkm

Übersicht zum Internetangebot der Hochschulstatistik

Homepage des Statistischen Bundesamtes

<http://www.destatis.de>

Themenbereich "Bildung, "Wissenschaft" und Kultur"

Überblick zu den Informationen aus der Bildungsstatistik und Links zu den Angeboten der einzelnen Sachgebieten (insbesondere HTML-Tabellen)

<http://www.destatis.de/jetspeed/portal/cms/Sites/destatis/Internet/DE/Navigation/Statistiken/BildungForschungKultur/BildungForschungKultur.psml>

Überblick zum Sachgebiet "Hochschulen"

Informationen zur Hochschulstatistik (insbesondere HTML-Tabellen) und weiterführende Links

<http://www.destatis.de/jetspeed/portal/cms/Sites/destatis/Internet/DE/Navigation/Statistiken/BildungForschungKultur/Hochschulen/Hochschulen.psml>

Systematiken zum Sachgebiet "Hochschulen"

<http://www.destatis.de/jetspeed/portal/cms/Sites/destatis/Internet/DE/Content/Klassifikationen/BildungKultur/Content75/SystematikenHochschulen,templateId=renderPrint.psml>

Produkte zum Themenbereich "Bildung" im Publikationsservice

Publikationsservice mit kostenlosen (Download-Dateien im EXCEL- bzw. PDF-Format) und kostenpflichtigen (Printveröffentlichungen) Produkten

<https://www-ec.destatis.de/csp/shop/sfg/bpm.html.cms.cBroker.cls?cmspath=struktur,n0000.csp&treeid=21300>

Aktuelle Pressemitteilungen zum Themenbereich "Bildung"

<http://www.destatis.de/jetspeed/portal/cms/Sites/destatis/Internet/DE/Presse/pm/Uebersicht/BildungForschungKultur,templateId=renderPrint.psml>

Pressemappe zur Pressekonferenz "Hochschulstandort Deutschland 2007" (PDF-Datei)

<http://www.destatis.de/jetspeed/portal/cms/Sites/destatis/Internet/DE/Presse/pk/2007/Hochschulstandort/begleitmaterial,property=file.pdf>

Externe Links

Hinweis auf hochschulstatistische Informationen andere Anbieter im Internet

<http://www.destatis.de/jetspeed/portal/cms/Sites/destatis/Internet/DE/Content/Statistiken/BildungForschungKultur/Hochschulen/Content75/Linkservice,templateId=renderPrint.psml>

Ansprechpartner im Statistischen Bundesamt nach Statistikbereichen

http://www.destatis.de/jetspeed/portal/cms/Sites/destatis/Internet/DE/Navigation/Service/Kontakte/Ansprechpartner,templateId=renderPrint.psml__nnn=true

Übersicht zum Internetangebot mit hochschulstatistischen Informationen anderer Institutionen

Institution/ Informationsangebot Internetadresse (URL)	Hinweis auf spezifische Inhalte
Deutscher Bildungsserver (DBS) http://www.bildungsserver.de/	Portal mit weiterführende Links zum Thema Bildung
Wissenschaft weltoffen http://www.wissenschaft-weltoffen.de/	Datenreport zur Internationalität von Studium und Forschung in Deutschland
Bundesministerium für Bildung und Forschung (BMBF) http://www.bmbf.de/	Deutsche Studierende im Ausland
Hochschul-Informations-System GmbH (HIS) http://www.his.de/	Absolventenbefragung, Studienverlauf, Studienabbruch
Deutsches Studentenwerk http://www.studentenwerke.de/	Sozialerhebung
Wissenschaftsrat (WR) http://www.wissenschaftsrat.de/	Fachstudiendauer
Ständige Konferenz der Kultusminister der Länder (KMK) http://www.kmk.org/index1.shtml	Prognosen zu Studienanfängern, Studierenden und Absolventen
Informationssystem Studienwahl & Arbeitsmarkt (ISA) http://www.uni-essen.de/isa/	Studiendauer, Erfolgsquoten, Berufsperspektiven
Institut für Arbeitsmarkt- und Berufsforschung (IAB) http://www.iab.de/iab/default.htm	Absolventen im Beruf
Hochschulrektorenkonferenz (HRK) http://www.hrk.de/de/home/home.php	Hochschulkompass (umfassende Informationen zu Studienmöglichkeiten)
Gemeinsame Wissenschaftskonferenz (GWK) http://www.gwk-bonn.de/	Wissenschafts- und Forschungsförderung
Studien- und Berufswahl http://www.studienwahl.de/index.aspx	Portal zur Studienwahl der Bundesländer und der Bundesagentur für Arbeit
Centrum für Hochschulentwicklung (CHE) http://www.che.de/	Hochschulranking
Verein Deutscher Ingenieure e. V. (VDI) http://www.vdi.de/vdi/organisation/schnellauswahl/hauptgruppe/berufspolitik/08866/index.php	Daten zu Studierenden, Studienanfängern und Absolventen in Ingenieurwissenschaften, Mathematik, Informatik und Naturwissenschaften