

Bildung und Kultur

Prüfungen an Hochschulen

2005

Erscheinungsfolge: jährlich
Erschienen am 04. September 2006
Artikelnummer: 2110420057004

Fachliche Informationen zu dieser Veröffentlichung können Sie direkt beim Statistischen Bundesamt erfragen:
Gruppe VI B, Telefon: +49 (0)611 / 75 4140, -4195 bzw. -4144; Fax: +49 (0)611 / 72 4000 oder E-Mail:
Hochschulstatistik@destatis.de

© Statistisches Bundesamt, Wiesbaden 2006

Vervielfältigung und Verbreitung, auch auszugsweise, mit Quellenangabe gestattet.

Inhalt

Textteil	Seite
Qualitätsmerkmale der Statistik	3
Gebietsstand, Zeichenerklärungen, Abkürzungen	6
Vorbemerkung	7
Erläuterungen	8
Schaubilder	10
Tabellenteil	
Zusammenfassende Übersichten	
1 Bestandene Prüfungen 1985 bis 2005 nach Prüfungsgruppen	17
2 Bestandene Prüfungen 1994 bis 2005 nach Fächergruppen und Prüfungsgruppen	19
3 Bestandene Prüfungen 2005 nach Ländern und Prüfungsgruppen	21
4 Bestandene Prüfungen 2005 nach Fächergruppen, Studienbereichen und Prüfungsgruppen	22
5 Abgelegte Prüfungen 2005 nach Fächergruppen, Studienbereichen und Prüfungsgruppen	
Diplom (U) und entsprechende Abschlussprüfungen	25
Promotionen	26
Lehramtsprüfungen	27
Fachhochschulabschluss	28
Bachelorabschluss	29
Masterabschluss	30
6 Bestandene Prüfungen 2005 in den 20 am stärksten besetzten Studienfächern nach Prüfungsgruppen	31
7 Bestandene Prüfungen 2005 in den 20 am stärksten zuletzt besuchten Hochschulen nach Prüfungsgruppen	34
8 Von ausländischen Absolventen bestandene Prüfungen 2005 nach den 20 am stärksten vertretenen Herkunftsländern und Prüfungsgruppen	37
9 Bestandene Prüfungen 2005 nach Fächergruppen, Studienbereichen und Art des Studiums	38
Tabellen in ausführlicher Gliederung	
1 Abgelegte Prüfungen nach Fächergruppen, Studienbereichen, 1. Studienfach und Prüfungsgruppen	
Sprach- und Kulturwissenschaften	41
Sport	71
Rechts-, Wirtschafts- und Sozialwissenschaften	72
Mathematik, Naturwissenschaften	85
Humanmedizin, Gesundheitswissenschaften	98
Veterinärmedizin	100
Agrar-, Forst- und Ernährungswissenschaften	101
Ingenieurwissenschaften	107
Kunst, Kunstwissenschaften	123
Insgesamt	133
2 Bestandene Prüfungen nach Hochschularten, zuletzt besuchter Hochschule und Prüfungsgruppen	134
3 Bestandene Prüfungen nach Fächergruppen, Studienbereichen, Prüfungsgruppen, Art der Prüfung und Fachsemestern	
Sprach- und Kulturwissenschaften	143
Sport	169
Rechts-, Wirtschafts- und Sozialwissenschaften	171
Mathematik, Naturwissenschaften	183
Humanmedizin, Gesundheitswissenschaften	197
Veterinärmedizin	199
Agrar-, Forst- und Ernährungswissenschaften	200
Ingenieurwissenschaften	205
Kunst, Kunstwissenschaften	215
Insgesamt	225
4 Bestandene Prüfungen mit erstem und weiterem Studienabschluss nach Prüfungs- und Fächergruppen, ausgewählten Studienbereichen sowie Durchschnittsalter und Studiendauer	226
5 Bestandene Prüfungen nach Art des Studiums, Prüfungsgruppen und Alter	232
6 Abgelegte Prüfungen nach Fächergruppen, Studienbereichen, Prüfungsgruppen und Note der Abschlussprüfung	239
7 Von Erstabsolventen abgelegte Prüfungen nach Fächergruppen, ausgewählten Studienfächern und Inanspruchnahme der Freiversuchsregelung	273
8 Von ausländischen Absolventen bestandene Prüfungen nach Herkunftsländern und Fächergruppen	280
9 Von Bildungsinländern bestandene Prüfungen nach Herkunftsländern und Fächergruppen	290
Anhang	
Übersicht 1: Fächergruppen, Studienbereiche und Studienfächer	297
Übersicht 2: Prüfungsgruppen und Abschlussprüfungen	300
Übersicht 3: Schematische Darstellung der Fächergliederung	302
Anschriftenverzeichnis der Statistischen Landesämter	303
Anschriftenverzeichnis der Kultus- bzw. Wissenschaftsministerien der Länder der Bundesrepublik Deutschland	304
Übersicht zum Internetangebot der Hochschulstatistik	306
Übersicht zum Internetangebot mit hochschulstatistischen Informationen anderer Institutionen	307

Qualitätsmerkmale der Statistik

1 Allgemeine Angaben zur Statistik

1.1 Bezeichnung der Statistik: Prüfungsstatistik

1.2 Berichtszeitraum: Prüfungsjahr (Winter- und folgendes Sommersemester)

1.3 Periodizität: jährlich

1.4 Regionaler Erhebungsbereich: Hochschulen, Bundesländer, Bundesgebiet

1.5 Erhebungsgesamtheit, Zuordnungsprinzip der Erhebungseinheiten: Meldepflichtig sind alle staatlichen und kirchlichen Prüfungsämter an deutschen Hochschulen. Die Meldungen der Prüfungsstatistik umfassen dieselben Hochschulen wie die bundesweite Studentenstatistik.

1.6 Erhebungseinheiten: Abschlussprüfungen an Hochschulen (d.h. Prüfungen, die ein Hochschulstudium beenden, ohne Zwischenprüfungen).

1.7 Rechtsgrundlagen, Verordnungen, Empfehlungen: Die am 1. 6. 1992 in Kraft getretene Neufassung des Hochschulstatistikgesetzes (Gesetz über die Statistik für das Hochschulwesen – HstatG).

1.8 Geheimhaltung und Datenschutz: Ergebnisse dürfen bezogen auf einzelne Hochschulen und Hochschulstandorte veröffentlicht werden. Tabellen dürfen für Planungszwecke an die für Wissenschaft und Forschung zuständigen Landes- und Bundesbehörden übermittelt werden, auch wenn Tabellenfelder nur einen Fall ausweisen. Ansonsten gelten die Geheimhaltungsvorschriften des Bundesstatistikgesetzes (BstatG).

2 Zweck und Ziele der Statistik

2.1 Erhebungsinhalte: Soziodemografische Merkmale der Prüfungskandidaten, Monat und Jahr der Prüfung, Prüfungserfolg und Gesamtnote, Hochschule, Hochschulart, Studienfach, Art des Abschlusses, Hochschul- und Fachsemester, Studiendauer.

2.2 Zweck der Statistik: Die Prüfungsstatistik liefert Informationen zu Zwecken der allgemeinen Bildungs- und Hochschulplanung in Bund und Ländern sowie an den Hochschulen selbst. Die Ergebnisse geben Aufschluss über die Effektivität des Hochschulsystems und über die Größenordnung, in der akademisch ausgebildetes Personal dem Arbeitsmarkt zur Verfügung steht.

2.3 Hauptnutzer der Statistik: Zu den Hauptnutzern der Statistik zählen Politik und Verwaltung auf nationaler und internationaler Ebene. Auf nationaler Ebene sind hier insbesondere die für Bildung, Wissenschaft und Forschung zuständigen Landes- und Bundesbehörden sowie die Hochschulen selbst zu nennen, auf internationaler Ebene OECD und Eurostat. Weitere Hauptnutzer der Daten sind Forschungsinstitute, Berufsverbände, Bildungs- und kulturelle Einrichtungen, privatwirtschaftliche Unternehmen und Informationsdienstleister sowie die Medien.

2.4 Einbeziehung der Nutzer: Diese erfolgt insbesondere durch den Ausschuss für die Hochschulstatistik, der das Statistische Bundesamt im Hinblick auf die Anpassung der Statistik an aktuelle Entwicklungen und Bedürfnisse der Hochschulplanung berät. Im Hochschulstatistikausschuss vertreten sind u.a. die Kultusministerien der Länder, das Bundesministerium für Bildung und Forschung, Vertreter der Hochschulen und des Wissenschaftsrates sowie wissenschaftliche Institutionen, die mit Fragen der Hochschulplanung betraut sind.

3 Erhebungsmethodik

3.1 Art der Datengewinnung: Die Prüfungsstatistik basiert auf den Verwaltungsdaten der staatlichen und kirchlichen Prüfungsämter, die für administrative Zwecke erhoben werden. Die Prüfungsstatistik ist eine Sekundärerhebung (Vollerhebung) auf der Basis der Verwaltungsdaten der Prüfungsämter und Hochschulen.

3.2 Erhebungsinstrumente und Berichtsweg: Die Verwaltungsdaten der Prüfungsämter werden im Zuge der Anmeldung und des Abschlusses der Prüfungen innerhalb der entsprechenden Fristen erhoben.

3.3 Belastung der Auskunftspflichtigen: Auskunftspflichtig sind nicht die Prüfungskandidaten selbst, sondern die Hochschulen und Prüfungsämter, aus deren Verwaltungsunterlagen die für die Prüfungsstatistik relevanten Daten bereitgestellt werden. Eine Belastung der Hochschulen und Prüfungsämter liegt insofern vor, als diese verpflichtet sind, die entsprechenden Daten an die Statistischen Landesämter zu übermitteln.

4 Genauigkeit

4.1 Qualitative Gesamtbewertung der Genauigkeit: Grundsätzlich sind die Ergebnisse der Prüfungsstatistik aufgrund der vollständigen Erfassung der Prüflinge durch die Hochschulverwaltungen und Prüfungsämter als präzise einzustufen. Die Qualität der Prüfungsstatistik hängt wesentlich von der Qualität (Vollständigkeit, Genauigkeit) der Datenlieferungen der Hochschulverwaltungen und Prüfungsämter ab.

4.2 Antwortausfälle auf der Ebene statistischer Merkmale: Für 15% der Prüfungskandidaten und Absolventen liegen lediglich Angaben aus einem sog. „kurzen Datensatz“ vor, die nur einen Teil der unter 2.1 genannten Erhebungsinhalte umfassen.

5 Aktualität

Die Veröffentlichung der endgültigen Ergebnisse des Berichtsjahres durch das Statistische Bundesamt in der Fachserie 11, Reihe 4.2 „Prüfungen an Hochschulen“ erfolgt im Oktober des Folgejahres.

6 Zeitliche und räumliche Vergleichbarkeit

Mit der Umstellung des Erhebungsprogramms im Sinne des Hochschulstatistikgesetzes zum Wintersemester 1992/93 ist die methodische Angleichung der Prüfungsstatistik in den neuen Bundesländern erfolgt und die Vergleichbarkeit der Bundesländer untereinander gewährleistet.

7 Bezüge zu anderen Erhebungen

Die Prüfungsstatistik liefert Daten für weitere Berechnungen z.B. für finanzstatistische Kennzahlen aus dem Hochschulbereich oder Prognosen der Kultusministerkonferenz (KMK) im Hinblick auf die zukünftige Entwicklung der Absolventenzahlen. Sie ist methodisch eng mit der Studentenstatistik verzahnt.

8 Weitere Informationsquellen

Die Bundesergebnisse der Prüfungsstatistik werden jährlich im Oktober als Fachserie 11, Reihe 4.2 „Prüfungen an Hochschulen“ zum kostenfreien Download im Statistik-Shop unter www.destatis.de/shop zur Verfügung gestellt. Darüber hinaus werden Ergebnisse der Prüfungsstatistik in Querschnittspublikationen des Statistischen Bundesamtes veröffentlicht.

Weitere Informationen zum System der amtlichen Hochschulstatistik bietet der Aufsatz „Entwicklung und Aufgaben der amtlichen Hochschulstatistik“ (Brings/Hörner), erschienen in der Fachzeitschrift „Wirtschaft und Statistik“, Heft 4, Jhrg. 1995, S. 267ff.

Ansprechpartner:

Martin Beck
Telefon: +49 (0) 611 / 75 41 40
Telefax: +49 (0) 611 / 72 40 00
hochschulstatistik@destatis.de

Gebietsstand

Die Angaben für **Deutschland** beziehen sich auf die Bundesrepublik Deutschland nach dem Gebietsstand seit dem 3.10.1990.

Die Angaben für das **frühere Bundesgebiet** beziehen sich auf die Bundesrepublik Deutschland nach dem Gebietsstand bis zum 3.10.1990; sie schließen Berlin-West ein.

Die Angaben für die **neuen Länder und Berlin-Ost** beziehen sich auf die Länder Brandenburg, Mecklenburg-Vorpommern, Sachsen, Sachsen-Anhalt, Thüringen sowie auf Berlin-Ost.

Zeichenerklärung

- = nichts vorhanden
- = Zahlenwert unbekannt oder geheim zu halten
- X = Tabellenfach gesperrt, da Aussage nicht sinnvoll

Abkürzungen

i	=	insgesamt	BW	=	Baden-Württemberg
m	=	männlich	BY	=	Bayern
w	=	weiblich	BE	=	Berlin
Abt.	=	Abteilung	BB	=	Brandenburg
FB	=	Fachbereich	HB	=	Bremen
FH	=	Fachhochschule	HH	=	Hamburg
FH Bund	=	Fachhochschule des Bundes für öffentliche Verwaltung	HE	=	Hessen
GH	=	Gesamthochschule	MV	=	Mecklenburg-Vorpommern
H	=	Hochschule	NI	=	Niedersachsen
PH	=	Pädagogische Hochschule	NW	=	Nordrhein-Westfalen
TH	=	Technische Hochschule	RP	=	Rheinland-Pfalz
TU	=	Technische Universität	SL	=	Saarland
U	=	Universität	SN	=	Sachsen
VerwFH	=	Verwaltungsfachhochschule	ST	=	Sachsen-Anhalt
LA	=	Lehramt	SH	=	Schleswig-Holstein
			TH	=	Thüringen

Vorbemerkung

Die vorliegende Publikation enthält Bundesergebnisse der Prüfungsstatistik für das Prüfungsjahr 2005 (Wintersemester 2004/2005 und Sommersemester 2005). Die Erhebung der Abschlussprüfungen an Hochschulen erfolgte 1993 erstmals nach der zum 1. Juni 1992 in Kraft getretenen Neufassung des Hochschulstatistikgesetzes (Gesetz über die Statistik für das Hochschulwesen (Hochschulstatistikgesetz - HStatG) vom 2. November 1990 (BGBl. I S. 2414). Die Novellierung des HStatG hat zu einer grundlegenden Umgestaltung der amtlichen Hochschulstatistiken geführt. Im Hinblick auf die Prüfungsstatistik sind ab dem Prüfungsjahr 1993 folgende Änderungen von besonderer Bedeutung:

- Umstellung des Erhebungsverfahrens von einer Primär- auf eine Sekundärerhebung. Damit entfällt die bis 1992 jährlich durchgeführte Befragung der Prüfungskandidaten (Individualerhebung). Auskunftspflichtig sind nur noch die Hochschulen sowie die staatlichen und kirchlichen Prüfungsämter, aus deren Verwaltungsunterlagen die für die Prüfungsstatistik vorgesehenen Daten bereitgestellt werden.
- Methodisch-technische Verknüpfung der Studenten- und Prüfungsstatistik.

Mit der Umstellung des Erhebungsprogramms auf die Novelle des Hochschulstatistikgesetzes ist gleichzeitig die vollständige methodische Angleichung der Prüfungsstatistik in den Ländern Brandenburg, Mecklenburg-Vorpommern, Sachsen, Sachsen-Anhalt und Thüringen sowie in Berlin-Ost erfolgt.

Ab dem Prüfungsjahr 2005 enthält die Fachserie die neue zusammenfassende Übersicht 9 (Bestandene Prüfungen 2005 nach Fächergruppen, Studienbereichen und Art des Studiums).

Definitionen wichtiger Begriffe sowie Erläuterungen zum Berichtskreis und Ergebnismachweis sind den Seiten 6 und 7 zu entnehmen.

Die Fachserie 11, Reihe 4.2 ist seit dem Prüfungsjahr 2003 kostenfrei als Download-Produkt im Statistik-Shop des Statistischen Bundesamtes (Internet-Adresse: <http://www.destatis.de/shop>) verfügbar. Mit diesem elektronischen Angebot wurden die kostenpflichtigen Printausgaben der Fachserien eingestellt.

Zusammengefasste Zahlen über Abschlussprüfungen an Hochschulen sind auch im Statistischen Jahrbuch und in der vom Statistischen Bundesamt herausgegebenen jährlichen Veröffentlichung „Bildung im Zahlenspiegel“ enthalten. Ergebnisse der Prüfungsstatistik für einzelne Bundesländer und Hochschulen enthalten die Berichte und Veröffentlichungen der Statistischen Landesämter.

Erläuterungen

Hochschulen

Als Hochschulen werden alle nach Landesrecht anerkannten Hochschulen, unabhängig von der Trägerschaft, ausgewiesen. Sie dienen der Pflege und der Entwicklung der Wissenschaften und der Künste durch Forschung, Lehre und Studium und bereiten auf berufliche Tätigkeiten vor, die die Anwendung wissenschaftlicher Erkenntnisse und Methoden oder die Fähigkeit zur künstlerischen Gestaltung erfordern.

Das Studium an Universitäten, Pädagogischen und Theologischen Hochschulen setzt die allgemeine oder fachgebundene Hochschulreife voraus.

Zu den Universitäten zählen die Gesamthochschulen, die Technischen Universitäten und andere gleichrangige wissenschaftliche Hochschulen (außer Pädagogischen und Theologischen Hochschulen).

Pädagogische Hochschulen sind überwiegend wissenschaftliche Hochschulen mit Promotionsrecht. Sie bestehen nur noch in Baden-Württemberg als selbständige Einrichtungen. In den übrigen Ländern sind sie in Universitäten einbezogen und werden bei diesen nachgewiesen.

Theologische Hochschulen sind kirchliche sowie staatliche philosophisch-theologische und theologische Hochschulen, jedoch nicht die theologischen Fakultäten/Fachbereiche der Universitäten.

Kunsthochschulen sind Hochschulen für bildende Künste, Gestaltung, Musik, Schauspielkunst, Medien, Film und Fernsehen. Die Aufnahmebedingungen sind unterschiedlich; die Aufnahme kann aufgrund von Begabungsnachweisen oder Eignungsprüfungen erfolgen.

Fachhochschulen bieten eine stärker anwendungsbezogene Ausbildung in Studiengängen für Ingenieure und für andere Berufe, vor allem in den Bereichen Wirtschaft, Sozialwesen, Gestaltung und Informatik. Das Studium ist kürzer als an wissenschaftlichen Hochschulen.

Die Fachhochschulen (ohne Verwaltungsfachhochschulen) und die Verwaltungsfachhochschulen werden als getrennte Hochschularten nachgewiesen. In der letzteren Gruppe sind diejenigen verwaltungsinternen Fachhochschulen zusammengefasst, an denen Nachwuchskräfte für den gehobenen nichttechnischen Dienst des Bundes und der Länder ausgebildet werden. Daneben bestehen weiterhin behördeninterne Hochschulen, die anderen Hochschularten zugeordnet sind.

Gesamthochschulen: Wegen der Umwandlung der Gesamthochschulen in Universitäten werden die Gesamthochschulen ab dem Wintersemester 2002/2003 nicht mehr als eigenständige Hochschulart erfasst und ausgewiesen, sondern der Hochschulart „Universitäten“ zugeordnet.

Abschlussprüfungen

Die Prüfungen werden erfasst, sofern sie ein Hochschulstudium beenden; d.h. ohne Vor- und Zwischenprüfungen, wohl aber Abschlüsse von Aufbau-, Ergänzungs-, Zusatz- und Zweitstudiengängen, wenn sie zu einer Prüfung führen. Entsprechend werden Prüfungen bei staatlichen und kirchlichen Prüfungsämtern erfragt, sofern sie ein Hochschulstudium abschließen, nicht dagegen z.B. die zweite Staatsprüfung am Ende der Referendarausbildung.

Absolventen von wissenschaftlichen Studiengängen legen meist Diplom (U)- oder Staatsprüfungen (einschl. Lehramtsprüfungen) ab. Promotionen setzen i.d.R. eine andere erste Abschlussprüfung voraus, können aber auch der erste Studienabschluss sein. Kunsthochschulstudiengänge werden z.T. mit Diplom- oder Staatsprüfungen abgeschlossen, z.T. legen die Absolventen keine förmliche Prüfung ab. Das Studium an Fachhochschulen sowie in Fachhochschulstudiengängen an Universitäten führt zum Fachhochschulabschluss. In einer Reihe von Studiengängen wurde in jüngster Zeit die sogenannte „Freiversuchsregelung“ eingeführt. Diese sieht vor, dass eine nicht bestandene Prüfung, die innerhalb der Regelstudienzeit abgelegt wurde, als nicht unternommen gilt. Die in der Prüfungsordnung vorgesehenen Wiederholungsmöglichkeiten bleiben von dem Freiversuch unberührt. Auch ist die Möglichkeit einer Prüfungswiederholung zur Notenverbesserung vorgesehen. Angaben zur Inanspruchnahme der Freiversuchsregelung enthält Tabelle 7.

Zu einzelnen Abschlussprüfungen:

Künstlerischer Abschluss: Studienabschluss an Kunsthochschulen (ohne Lehramtsprüfung u.ä.). Meldungen erfolgen nur, soweit eine Prüfung abgelegt wird. Erfolgreiche Absolventen in einigen Studiengängen (insbesondere der Bildenden Kunst) verlassen die Hochschulen ohne Prüfung.

Bachelor- und Masterabschluss: Neue Studienabschlüsse ab dem Wintersemester 1999/2000. Sie können sowohl an Universitäten als auch an Kunst- oder Fachhochschulen abgelegt werden.

Sonstiger Abschluss: Im Saarland einschl. Prüfungen nach französischer Norm (Licence/Maîtrise) an der Universität sowie Abschlüsse am „Deutsch-Französischen Hochschulinstitut für Technik und Wirtschaft“ (DFHI) der Hochschule für Technik und Wirtschaft. Dieser binationale Studiengang vermittelt den Absolventen neben dem Diplom (FH) die Maîtrise der Universität Metz sowie das Deutsch-Französische Diplom des DFHI.

Die Signierschlüssel der Prüfungen und deren Zuordnung zu Prüfungsgruppen sind in Übersicht 2 im Anhang enthalten.

Eine Unterscheidung derjenigen Prüfungen, die einen ersten Studienabschluss darstellen, von solchen Prüfungen, die ein weiteres Studium abschließen, ist allein durch die Art der Prüfung nicht möglich (so gibt es Diplom-, Magister- und Lehramtsstudiengänge auch als Zweit- oder als Aufbaustudium). Die Zahlen der folgenden Tabellen fassen i.d.R. Erst- und Zweitabschlüsse zusammen. Sofern derselbe Kandidat im gleichen Berichtszeitraum mehrere Prüfungen ablegt, kommt es zu Fallzählungen.

Absolventen

Die abgelegten Abschlussprüfungen können nach dem Prüfungsergebnis (bestanden/endlich nicht bestanden) aufgliedert werden. Kandidaten mit bestandener Abschlussprüfung werden als Absolventen bezeichnet. Die Zahl der Absolventen ist nicht identisch mit der Zahl der Hochschulabgänger, die nach erfolgreichem Studienabschluss die Hochschule verlassen. Ein Teil der Absolventen verbleibt, z.B. wegen Aufnahme eines Zweit-, Aufbau- oder Ergänzungsstudiums, weiterhin an der Hochschule.

Als Bildungsinländer werden in der Tabelle 9 die ausländischen Absolventen nachgewiesen, die ihre Hochschulzugangsberechtigung in Deutschland, aber nicht an einem Studienkolleg, erworben haben.

Semester

Hochschulsemester sind Semester, die insgesamt im Hochschulbereich verbracht worden sind; sie müssen nicht in Beziehung zum Studienfach des Studenten im Erhebungssemester stehen.

Fachsemester sind Semester, die im Hinblick auf die im Erhebungssemester abgelegte Abschlussprüfung im Studienfach verbracht worden sind; dazu können auch einzelne Semester aus einem anderen Studienfach oder Studiengang gehören, wenn sie angerechnet werden.

Studienfach

Nach der Definition der Hochschulstatistik ist ein Studienfach die in Prüfungsordnungen festgelegte, ggf. sinngemäß vereinheitlichte Bezeichnung für eine wissenschaftliche oder künstlerische Disziplin, in der ein wissenschaftlicher bzw. künstlerischer Abschluss möglich ist.

Für Zwecke der bundeseinheitlichen Studenten- und Prüfungsstatistik wird eine Fächersystematik benutzt, in der sehr spezielle hochschulinterne Studienfächer einer entsprechenden Schlüsselposition zugeordnet werden. Mehrere verwandte Fächer sind zu Studienbereichen und diese zu neun großen Fächergruppen zusammengefasst (s. die Übersicht 1 im Anhang). Die Zuordnung zu den Studienbereichen und Fächergruppen erfolgt über das erste Studienfach.

Studiengang

Als Studiengang wird eine abgeschlossene, in Studien- und Prüfungsordnungen vorgesehene berufsqualifizierende oder berufsbezogene Hochschulausbildung bezeichnet. Für die Statistik wird der Studiengang als Kombination der Abschlussprüfungen mit einem oder dem ersten Studienfach erfasst (für die Bundesstatistik ggf. mit bis zu drei Studienfächern).

Berichtskreis der Hochschulen

Die Meldungen der Prüfungsstatistik umfassen grundsätzlich dieselben Hochschulen wie die bundeseinheitliche Studentenstatistik. Für das Prüfungsjahr 2005 liegen Angaben für 363 Hochschulen vor. Diese verteilen sich entsprechend der nachfolgenden Übersicht auf die einzelnen Hochschularten.

Darüber hinaus gab es im Wintersemester 2004/2005 weitere 9 - meist in jüngerer Zeit neugegründete - Hochschulen, an denen 2005 noch keine Prüfungen abgelegt wurden.

Während die Neugründung, Teilung, Verlegung oder Auflösung einer Hochschule für die Bundesstatistik i.d.R. ohne größere Bedeutung ist, da sie die Ergebnisse der Prüfungsstatistik kurzfristig nur wenig beeinflusst, kann die Zusammenlegung oder Umbenennung zu einer geänderten Zuordnung der Hochschule zu einer Hochschulart führen, wodurch Zeitvergleiche erschwert werden.

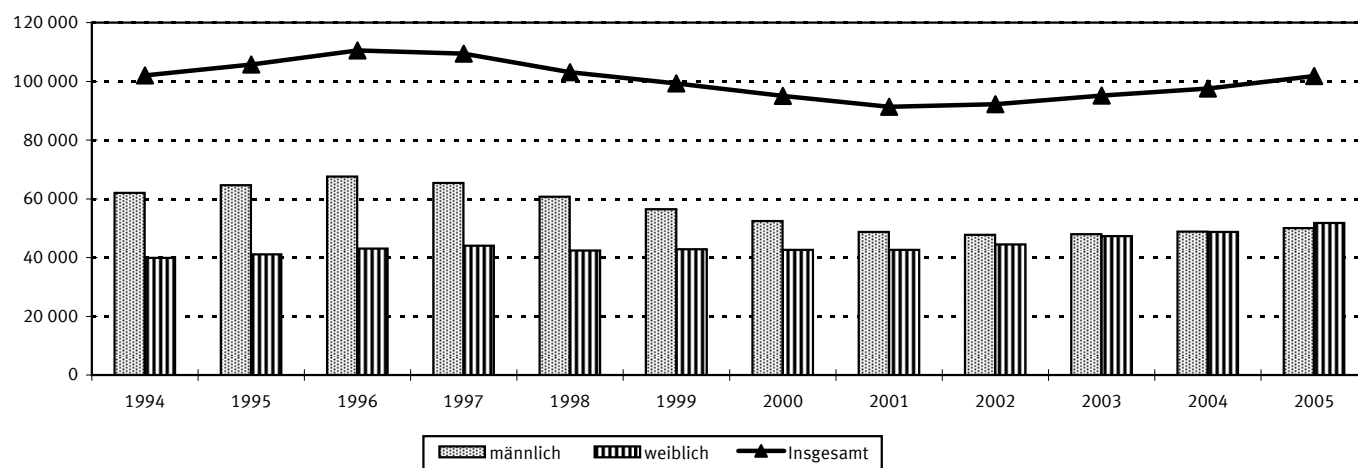
Hinweise zu Tabelle 4 und 9

Das gesetzlich angeordnete Erhebungsverfahren der Prüfungsstatistik lässt eine getrennte Datenlieferung von Studentendaten (durch die Hochschulen) und Prüfungsdaten (z.B. durch externe Prüfungsämter) zu. Für Zwecke der Auswertung und der Darstellung der Prüfungsergebnisse werden die korrespondierenden Datensätze eines Prüfungsteilnehmers in den Statistischen Landesämtern anhand der Matrikel-Nr. zusammengeführt. In den Fällen, in denen eine Zusammenführung nicht möglich ist (z.B. wegen fehlender Matrikel-Nr.), können für die Erstellung von Tabellen nur die Angaben aus dem Prüfungsdatensatz (sog. „kurzer Datensatz“) herangezogen werden. Somit ist bei der Verwendung und Interpretation der Daten zu beachten, dass für die Berechnung der durchschnittlichen Gesamtstudienzeit in Tabelle 4 nicht alle, sondern nur die Datensätze mit vollständigem Merkmalskatalog herangezogen werden konnten. Auch die Angaben in Tabelle 9 beruhen ausschließlich auf den „langen“ Datensätzen.

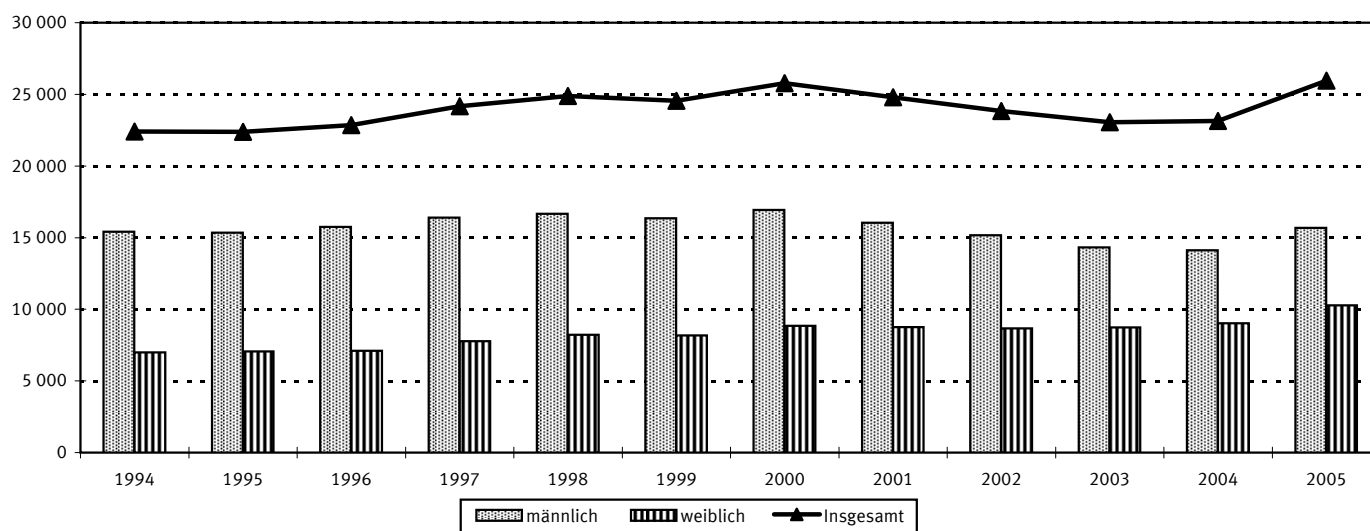
Hochschulart	D	BW	BY	BE	BB	HB	HH	HE	MV	NI	NW	RP	SL	SN	ST	SH	TH
Hochschulen insgesamt	363	66	44	19	13	6	12	27	8	26	56	20	6	26	10	13	11
Universitäten	102	15	12	6	3	2	5	8	2	11	15	6	1	7	2	3	4
Pädagogische Hochschulen	6	6	-	-	-	-	-	-	-	-	-	-	-	-	-	-	-
Theologische Hochschulen	15	-	3	-	-	-	-	3	-	-	6	2	-	-	1	-	-
Kunsthochschulen	52	8	8	4	2	1	2	3	1	2	8	-	2	7	2	1	1
Fachhochschulen (ohne Verwaltungsfachhochschulen)	158	33	20	8	6	2	3	10	4	12	23	9	2	10	4	8	4
Verwaltungsfachhochschulen ...	30	4	1	1	2	1	2	3	1	1	4	3	1	2	1	1	2

Schaubild 1: Bestandene Prüfungen nach Prüfungsgruppen und Geschlecht 1994 - 2005

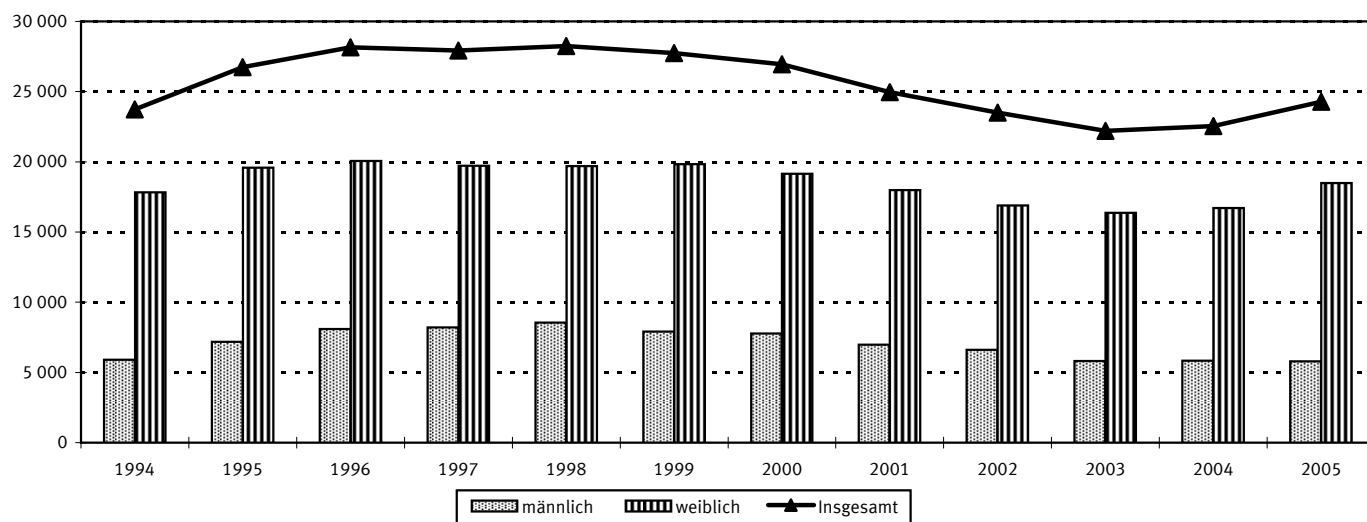
Diplom (U) und entsprechende Abschlüsse ¹⁾



Promotionen



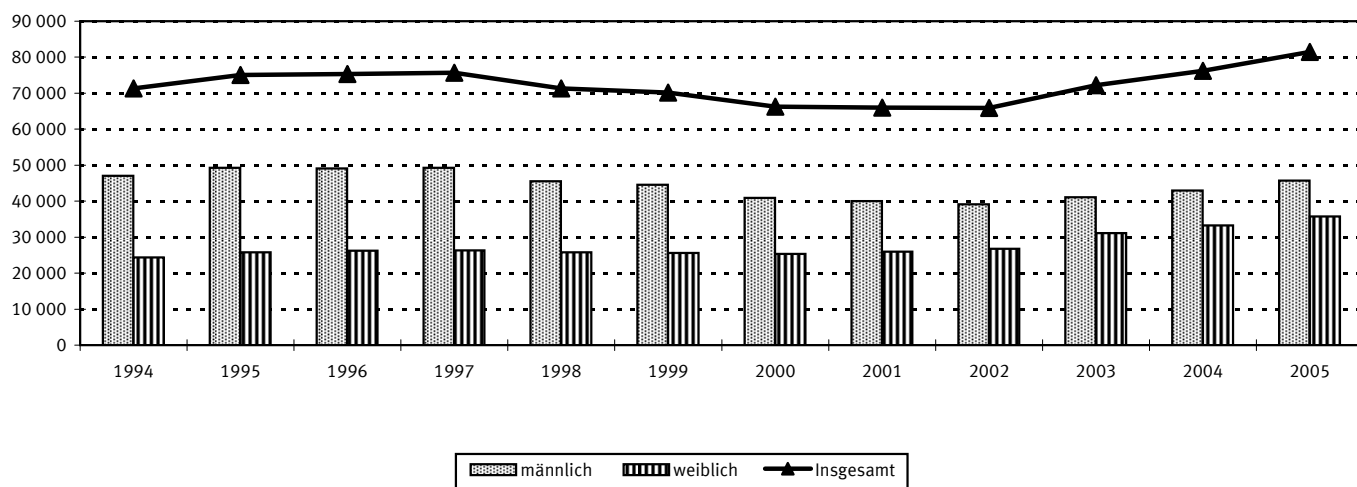
Lehramtsprüfungen



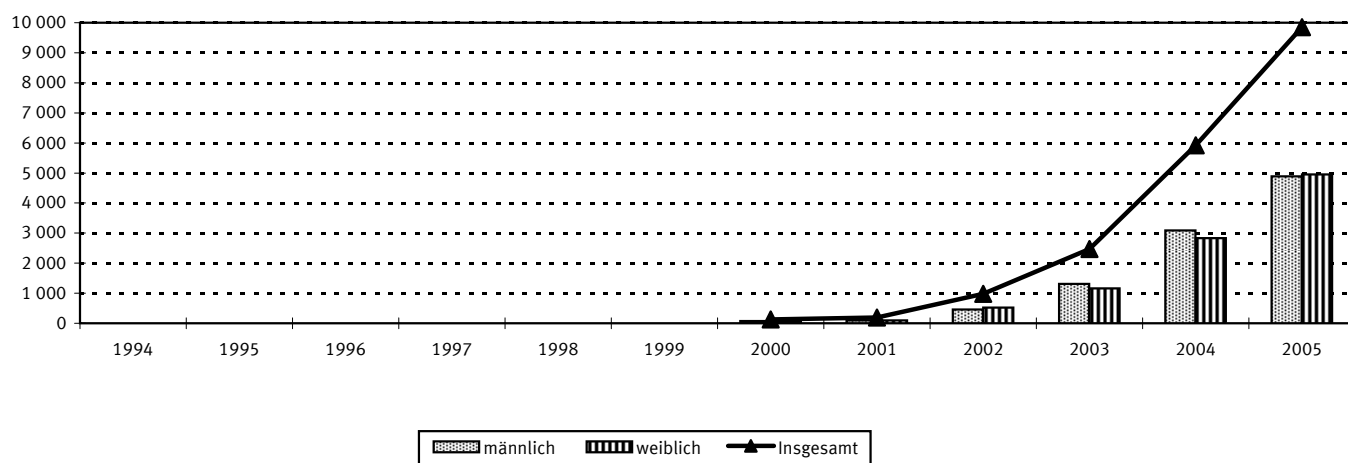
1) Einschl. Künstlerischer und Sonstiger Abschluss.

Schaubild 1: Bestandene Prüfungen nach Prüfungsgruppen und Geschlecht 1994 - 2005

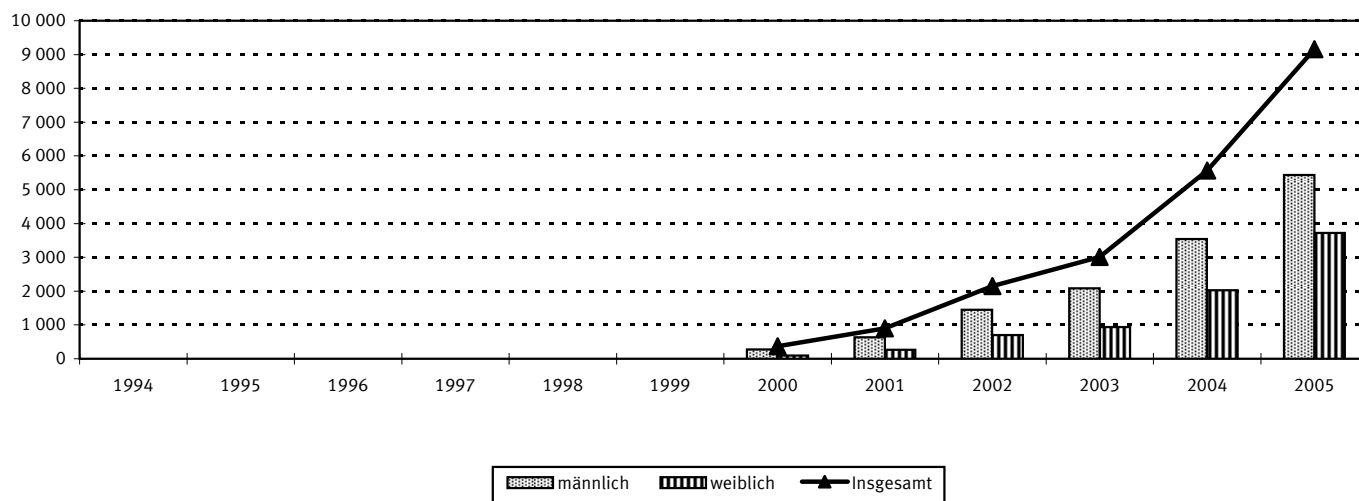
Fachhochschulabschluss



Bachelorabschluss¹⁾

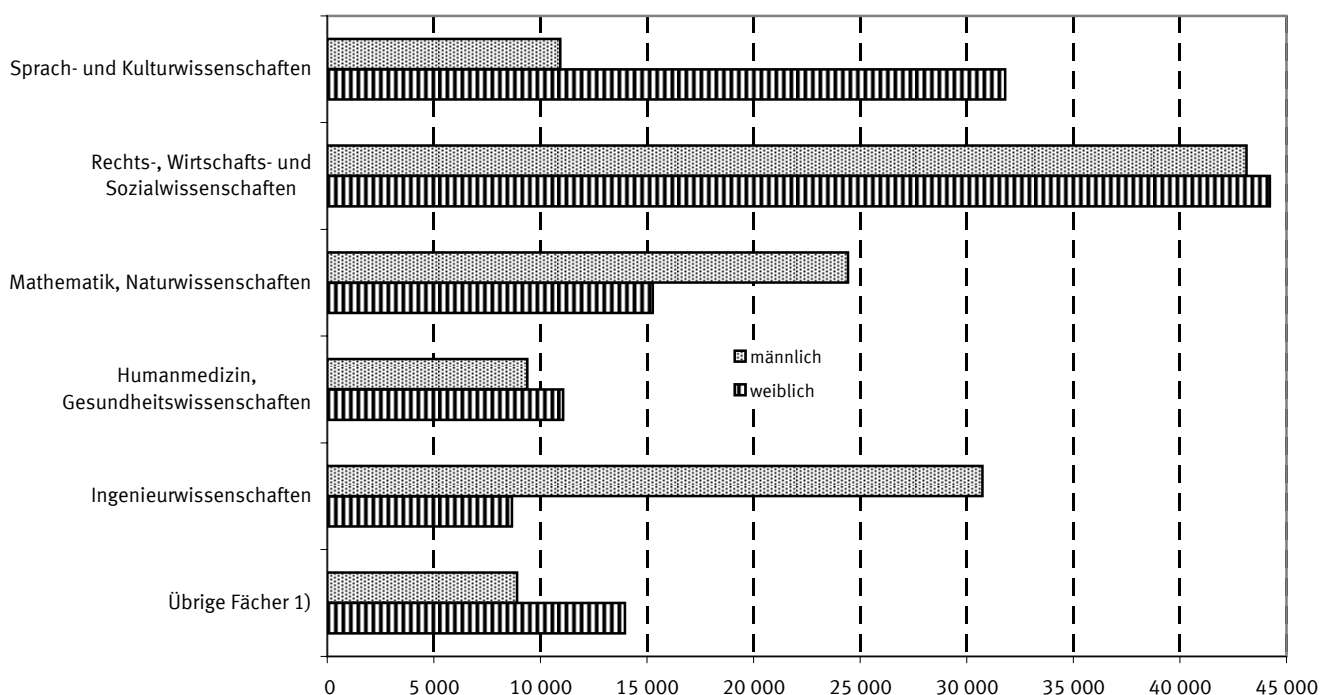


Masterabschluss¹⁾



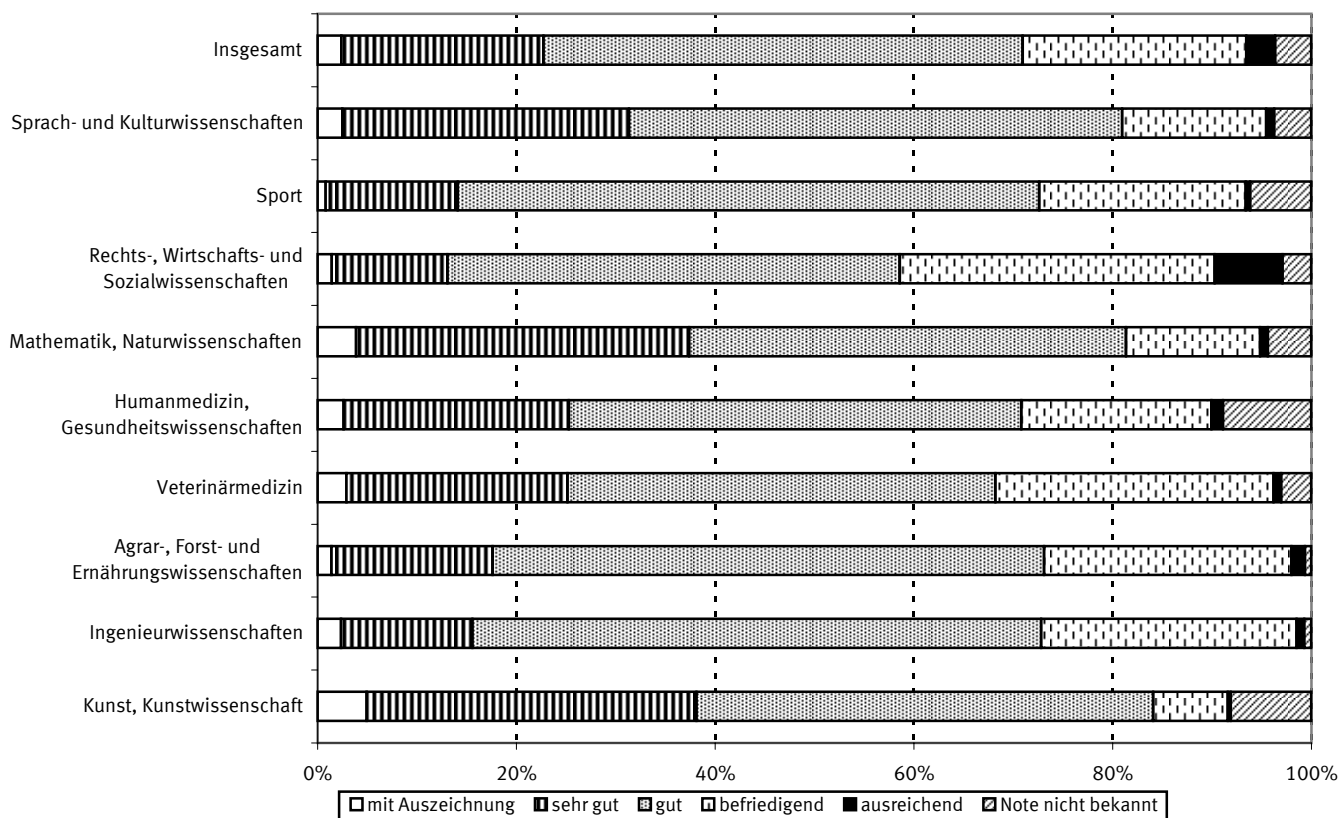
1) Der Bachelor- und Masterabschluss sind seit dem Prüfungsjahr 2000 neue Studienabschlüsse.

Schaubild 2: Bestandene Prüfungen nach Fächergruppen und Geschlecht 2005



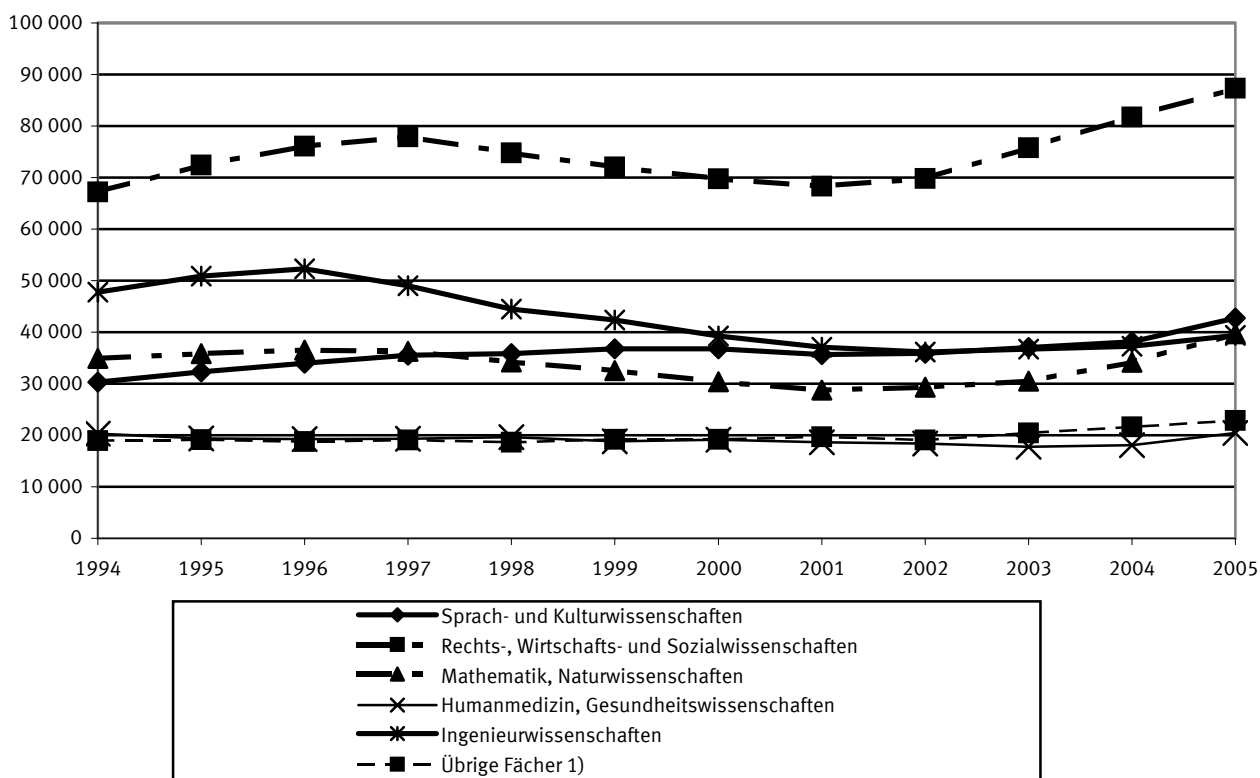
1) Sport; Veterinärmedizin; Agrar-, Forst- und Ernährungswissenschaften; Kunst/Kunstwissenschaft; Sonstige Fächer und ungeklärt.

Schaubild 3: Bestandene Prüfungen¹⁾ nach Fächergruppen und Note der Abschlussprüfung 2005



1) Ohne Sonstige Fächer und ungeklärt.

Schaubild 4: Bestandene Prüfungen nach Fächergruppen 1994-2005



1) Sport; Veterinärmedizin; Agrar-, Forst- und Ernährungswissenschaften;
Kunst/Kunstwissenschaft; Sonstige Fächer und ungeklärt.

Schaubild 5: Bestandene Prüfungen nach Geschlecht 1994-2005

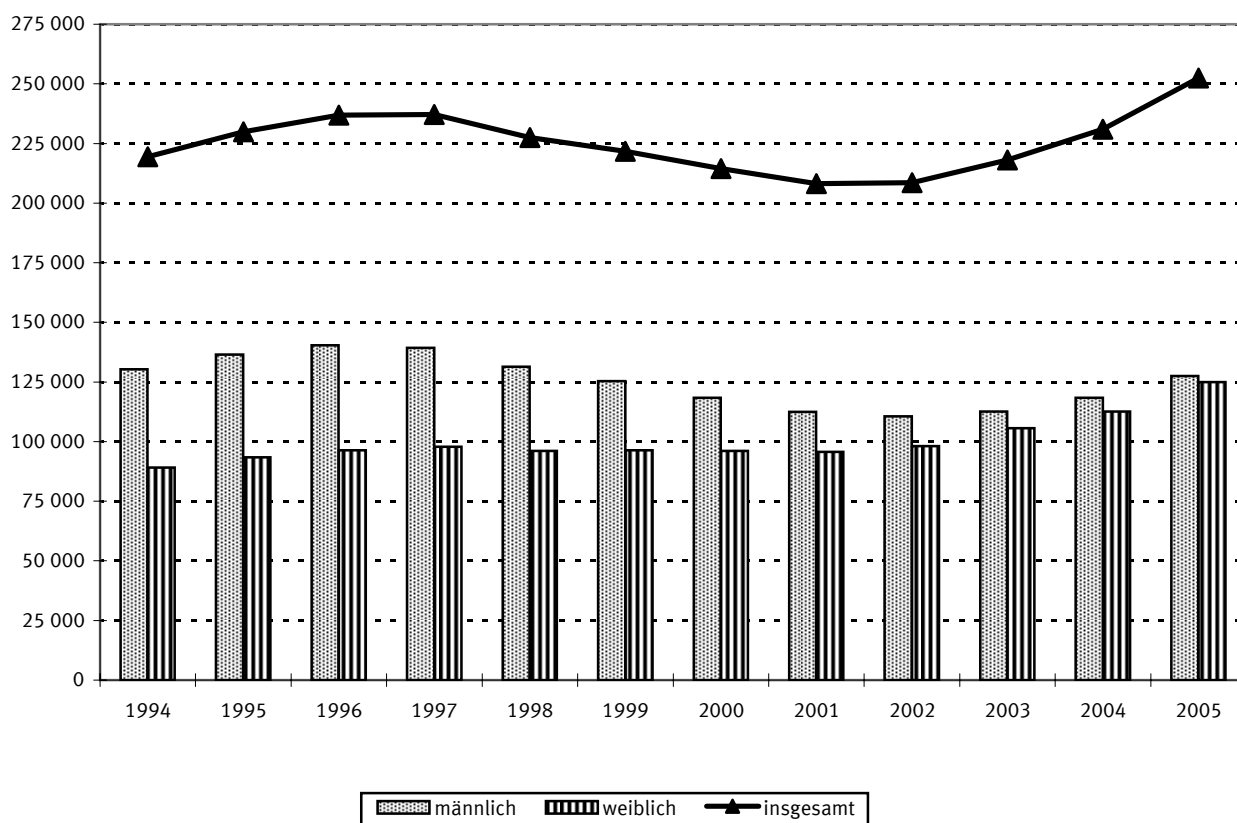
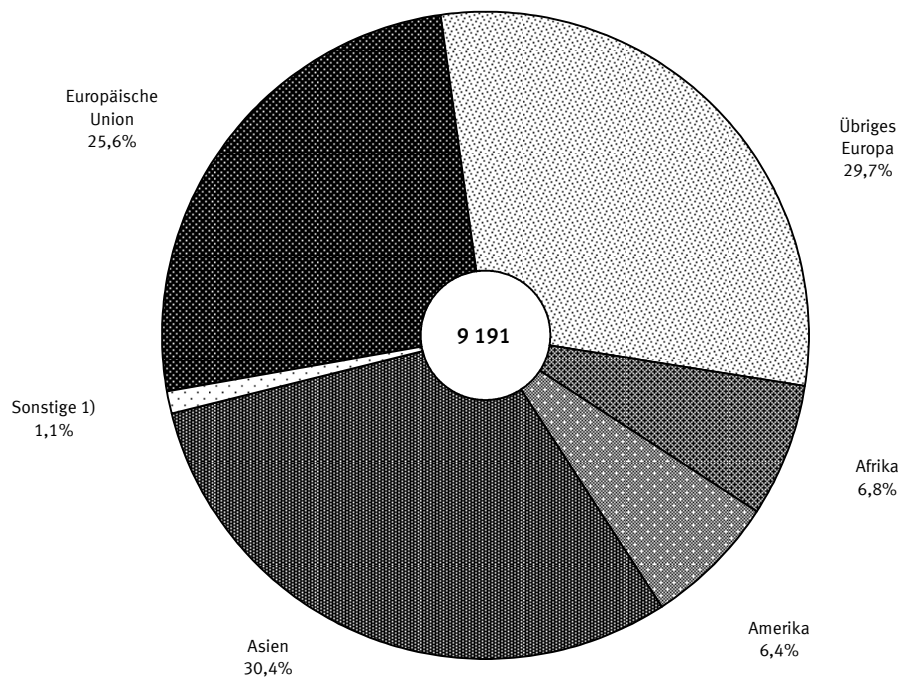
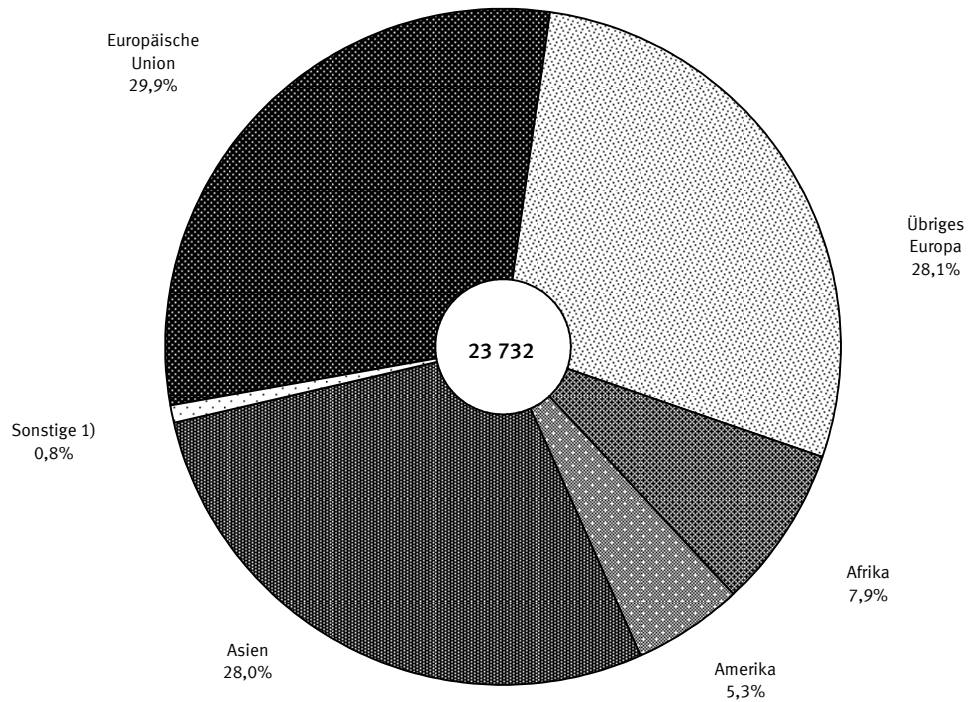


Schaubild 6: Von ausländischen Absolventen bestandene Prüfungen nach Herkunft

Prüfungsjahr 1995



Prüfungsjahr 2005



1) Australien und Ozeanien; Staatenlos, ungeklärt oder ohne Angabe.

Schaubild 7: Bestanden Prüfungen in den 10 am stärksten besetzten Studienfächern nach Geschlecht 2005

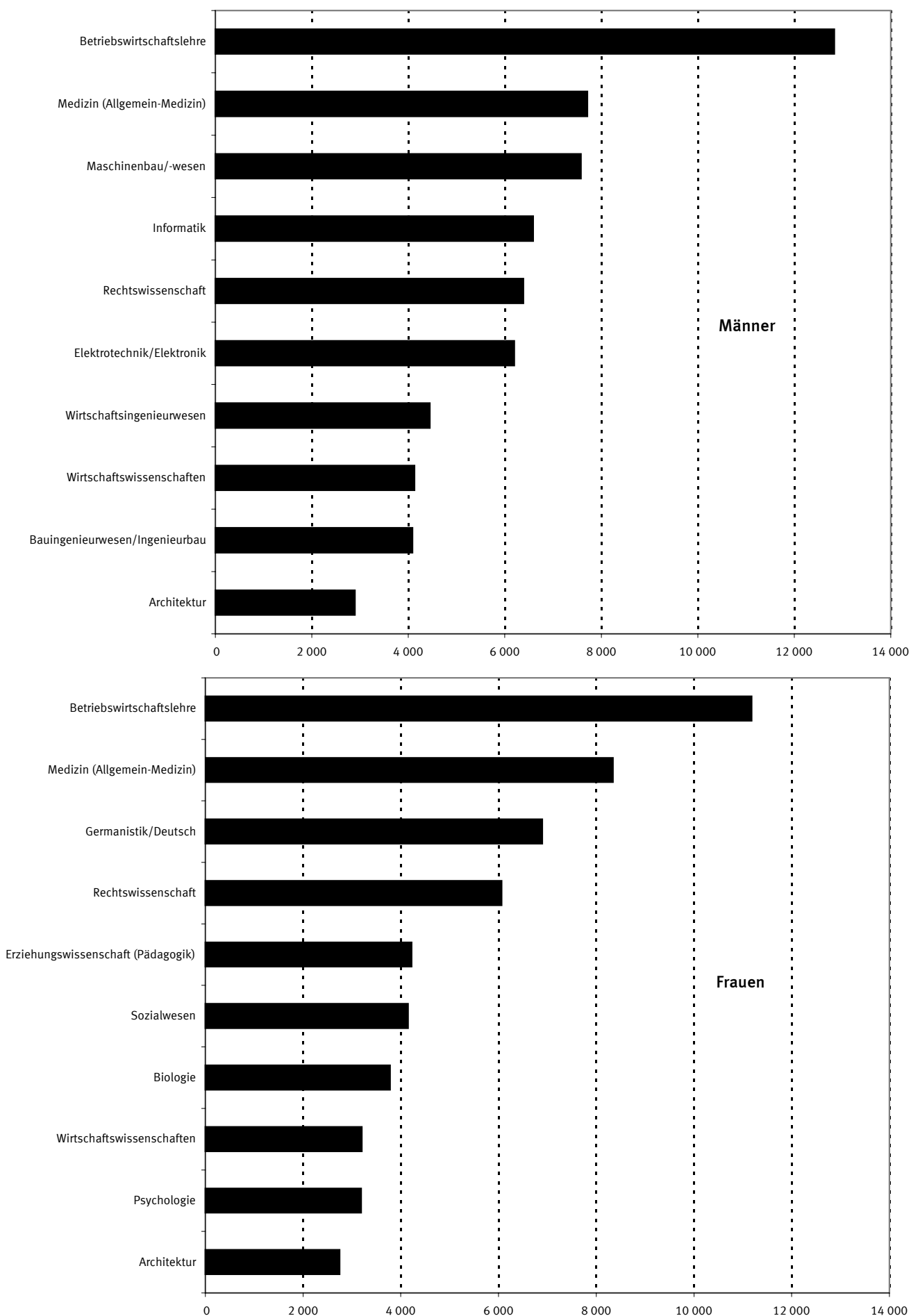
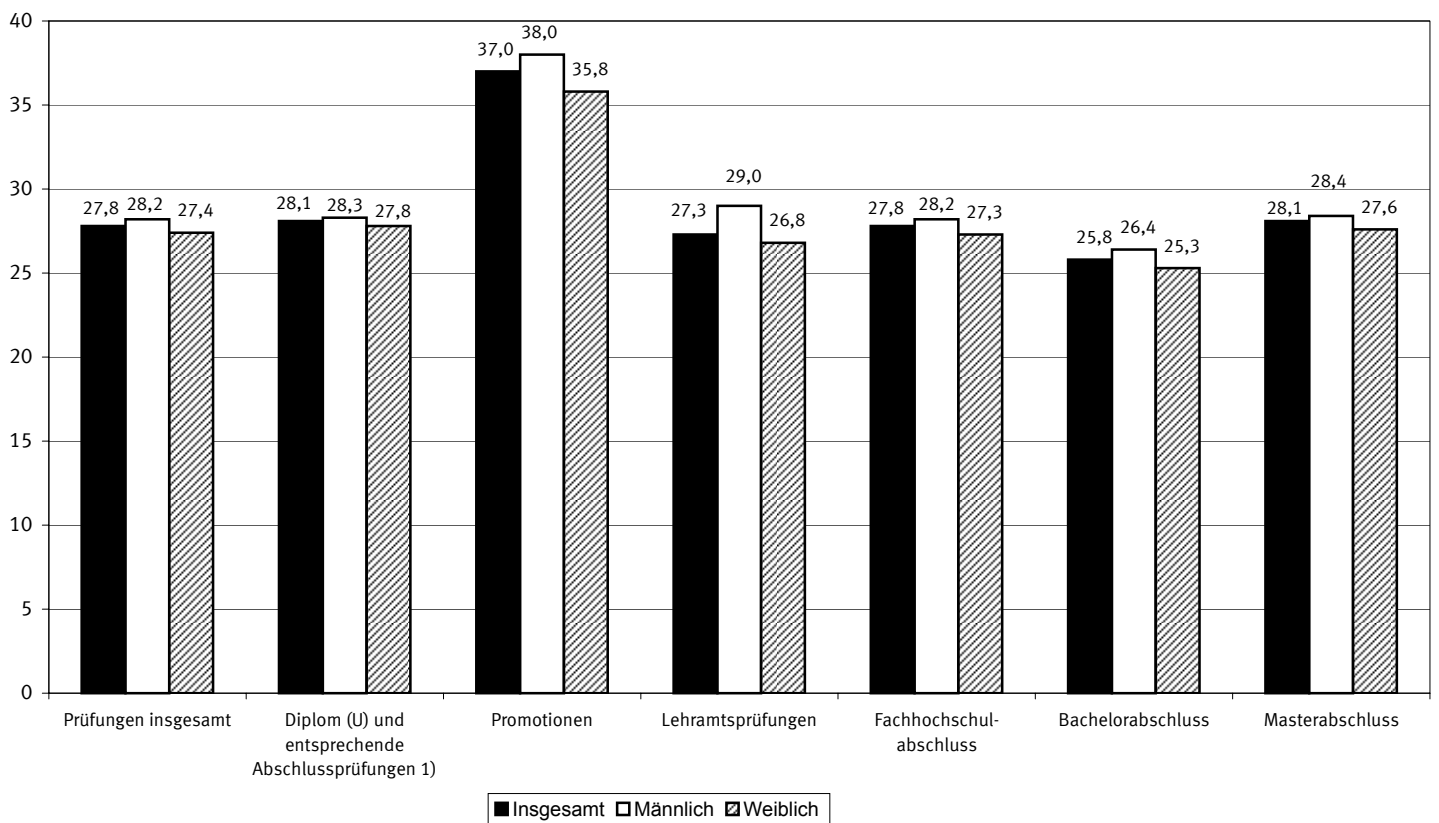
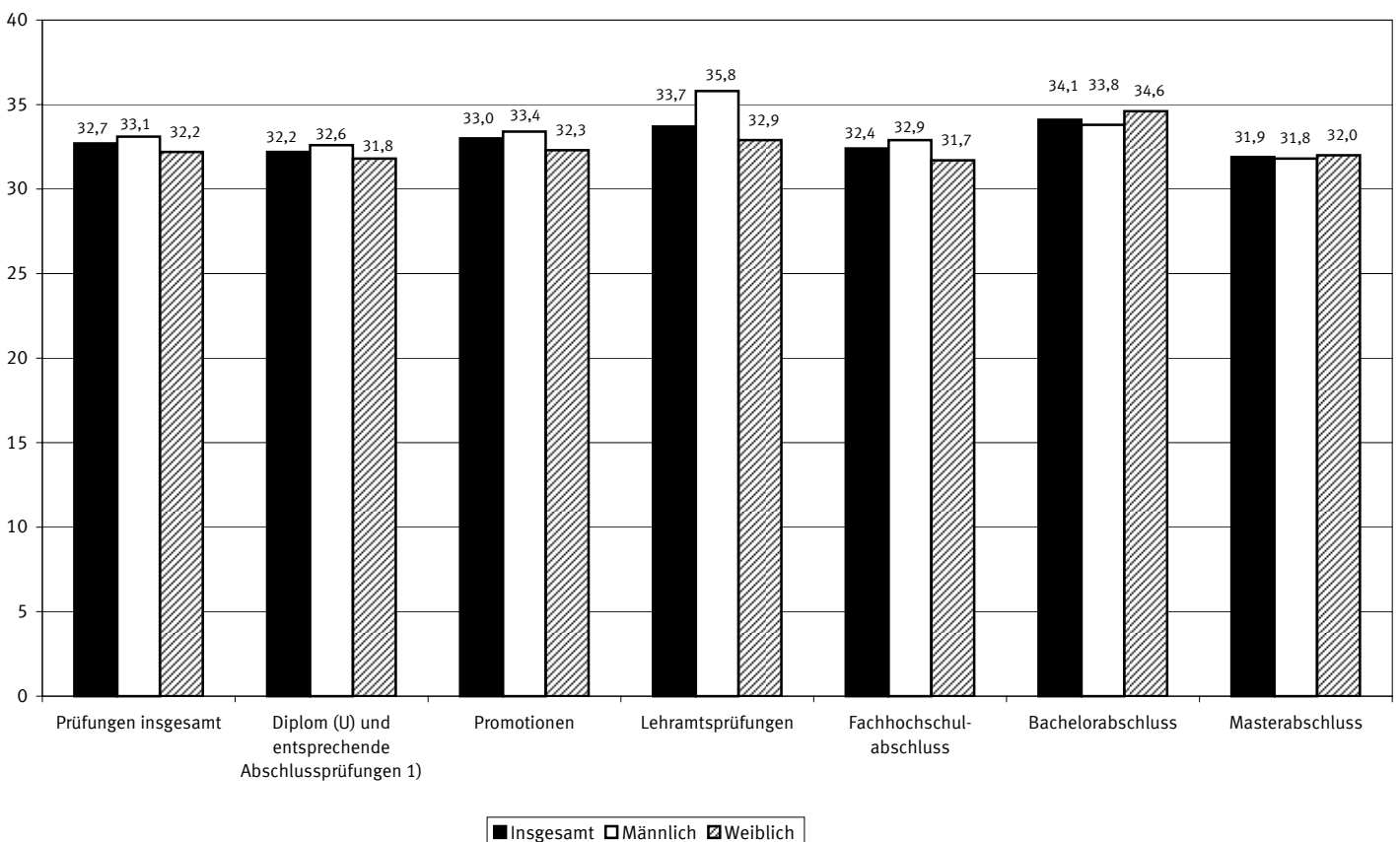


Schaubild 8: Durchschnittsalter nach Prüfungsgruppen im Prüfungsjahr 2005

Erststudium



Weiteres Studium



1) Einschl. der Prüfungsgruppen "Künstlerischer Abschluss" und "Sonstiger Abschluss" (siehe hierzu auch Übersicht 2 im Anhang).

Zusammenfassende Übersichten

1 Bestandene Prüfungen 1985 bis 2005 nach Prüfungsgruppen

Prüfungsjahr	Insgesamt	Davon													
		Diplom (U) und entsprechende Abschlussprüfungen ¹⁾	Promotionen			Lehramtsprüfungen	Fachhochschulabschluss	Bachelorabschluss	Masterabschluss						
			zusammen	ohne vorausgesetzte Abschlussprüfung	Abschlussprüfung vorausgesetzt										
Deutsche und Ausländer															
Insgesamt															
Früheres Bundesgebiet															
1985	146 920	61 083	14 951	699	14 252	22 883	48 003	-	-						
1986	150 112	63 866	15 530	586	14 944	20 354	50 362	-	-						
1987	155 019	69 449	16 064	645	15 419	16 753	52 753	-	-						
1988	159 132	74 458	17 321	701	16 620	13 692	53 661	-	-						
1989	162 988	79 150	17 901	588	17 313	11 306	54 631	-	-						
1990	166 101	81 524	18 494	623	17 871	10 231	55 852	-	-						
1991	171 941	83 007	19 022	641	18 381	11 057	58 855	-	-						
1992	177 949	85 998	20 038	592	19 446	11 325	60 588	-	-						
Deutschland															
1993	201 723	101 401	21 032	474	20 558	16 235	63 055	-	-						
1994	219 477	101 972	22 404	514	21 890	23 734	71 367	-	-						
1995	229 920	105 703	22 387	459	21 928	26 748	75 082	-	-						
1996	236 848	110 530	22 849	446	22 403	28 143	75 326	-	-						
1997	237 144	109 400	24 174	441	23 733	27 929	75 641	-	-						
1998	227 525	103 072	24 890	394	24 496	28 256	71 307	-	-						
1999	221 696	99 287	24 545	373	24 172	27 738	70 126	-	-						
2000	214 473	94 999	25 780	354	25 426	26 938	66 260	126	370						
2001	208 123	91 317	24 796	277	24 519	24 959	65 954	197	900						
2002	208 606	92 201	23 838	212	23 626	23 503	65 929	985	2 150						
2003	218 146	95 170	23 043	256	22 787	22 196	72 250	2 472	3 015						
2004	230 940	97 538	23 138	155	22 983	22 545	76 228	5 921	5 570						
2005	252 482	101 755	25 952	149	25 803	24 286	81 483	9 848	9 158						
Männlich															
Früheres Bundesgebiet															
1985	92 904	41 005	11 353	459	10 894	8 440	32 106	-	-						
1986	94 107	41 669	11 610	387	11 223	7 317	33 511	-	-						
1987	97 972	44 436	11 836	412	11 424	5 791	35 909	-	-						
1988	100 860	46 956	12 774	455	12 319	4 682	36 448	-	-						
1989	104 332	50 097	13 146	354	12 792	3 787	37 302	-	-						
1990	105 554	51 114	13 357	377	12 980	3 289	37 794	-	-						
1991	108 137	51 623	13 649	391	13 258	3 400	39 465	-	-						
1992	111 257	53 169	14 284	349	13 935	3 138	40 666	-	-						
Deutschland															
1993	123 165	61 894	14 594	263	14 331	4 244	42 433	-	-						
1994	130 368	62 046	15 415	273	15 142	5 900	47 007	-	-						
1995	136 444	64 667	15 338	255	15 083	7 171	49 268	-	-						
1996	140 418	67 526	15 745	257	15 488	8 090	49 057	-	-						
1997	139 293	65 376	16 404	254	16 150	8 211	49 302	-	-						
1998	131 438	60 662	16 662	239	16 423	8 554	45 560	-	-						
1999	125 305	56 490	16 359	217	16 142	7 908	44 548	-	-						
2000	118 396	52 400	16 928	193	16 735	7 781	40 939	70	278						
2001	112 462	48 736	16 044	152	15 892	6 972	39 977	101	632						
2002	110 551	47 718	15 166	111	15 055	6 619	39 141	461	1 446						
2003	112 577	47 916	14 319	118	14 201	5 823	41 131	1 309	2 079						
2004	118 387	48 852	14 108	83	14 025	5 846	42 951	3 088	3 542						
2005	127 511	49 994	15 680	77	15 603	5 788	45 723	4 893	5 433						
Weiblich															
Früheres Bundesgebiet															
1985	54 016	20 078	3 598	240	3 358	14 443	15 897	-	-						
1986	56 005	22 197	3 920	199	3 721	13 037	16 851	-	-						
1987	57 047	25 013	4 228	233	3 995	10 962	16 844	-	-						
1988	58 272	27 502	4 547	246	4 301	9 010	17 213	-	-						
1989	58 656	29 053	4 755	234	4 521	7 519	17 329	-	-						
1990	60 547	30 410	5 137	246	4 891	6 942	18 058	-	-						
1991	63 804	31 384	5 373	250	5 123	7 657	19 390	-	-						
1992	66 692	32 829	5 754	243	5 511	8 187	19 922	-	-						
Deutschland															
1993	78 558	39 507	6 438	211	6 227	11 991	20 622	-	-						
1994	89 109	39 926	6 989	241	6 748	17 834	24 360	-	-						
1995	93 476	41 036	7 049	204	6 845	19 577	25 814	-	-						
1996	96 430	43 004	7 104	189	6 915	20 053	26 269	-	-						
1997	97 851	44 024	7 770	187	7 583	19 718	26 339	-	-						
1998	96 087	42 410	8 228	155	8 073	19 702	25 747	-	-						
1999	96 391	42 797	8 186	156	8 030	19 830	25 578	-	-						
2000	96 077	42 599	8 852	161	8 691	19 157	25 321	56	92						
2001	95 661	42 581	8 752	125	8 627	17 987	25 977	96	268						
2002	98 055	44 483	8 672	101	8 571	16 884	26 788	524	704						
2003	105 569	47 254	8 724	138	8 586	16 373	31 119	1 163	936						
2004	112 553	48 686	9 030	72	8 958	16 699	33 277	2 833	2 028						
2005	124 971	51 761	10 272	72	10 200	18 498	35 760	4 955	3 725						

1) Einschl. der Prüfungsgruppen "Künstlerischer Abschluss" und "Sonstiger Abschluss" (siehe hierzu auch Übersicht 2 im Anhang).

Zusammenfassende Übersichten

1 Bestandene Prüfungen 1985 bis 2005 nach Prüfungsgruppen

Prüfungsjahr	Insgesamt	Davon													
		Diplom (U) und entsprechende Abschlussprüfungen ¹⁾	Promotionen			Lehramtsprüfungen	Fachhochschulabschluss	Bachelorabschluss	Masterabschluss						
			zusammen	ohne vorausgesetzte Abschlussprüfung	Abschlussprüfung vorausgesetzt										
Deutsche															
Insgesamt															
Früheres Bundesgebiet															
1985	141 391	58 158	13 954	614	13 340	22 736	46 543	-	-						
1986	144 517	60 902	14 535	520	14 015	20 223	48 857	-	-						
1987	149 482	66 538	15 073	571	14 502	16 637	51 234	-	-						
1988	153 051	71 184	16 266	629	15 637	13 585	52 016	-	-						
1989	156 607	75 726	16 685	534	16 151	11 219	52 977	-	-						
1990	159 458	77 920	17 280	565	16 715	10 161	54 097	-	-						
1991	165 181	79 360	17 764	579	17 185	10 991	57 066	-	-						
1992	170 703	82 159	18 654	547	18 107	11 252	58 638	-	-						
Deutschland															
1993	193 704	96 799	19 676	423	19 253	16 138	61 091	-	-						
1994	210 609	96 958	20 878	465	20 413	23 604	69 169	-	-						
1995	220 729	100 492	20 901	415	20 486	26 624	72 712	-	-						
1996	227 039	104 793	21 293	396	20 897	27 976	72 977	-	-						
1997	226 529	103 081	22 547	390	22 157	27 742	73 159	-	-						
1998	216 559	96 736	23 212	353	22 859	28 018	68 593	-	-						
1999	209 938	92 511	22 806	337	22 469	27 492	67 129	-	-						
2000	201 682	87 681	23 854	303	23 551	26 687	63 130	119	211						
2001	194 320	83 695	22 779	253	22 526	24 664	62 618	177	387						
2002	193 497	84 243	21 756	192	21 564	23 164	62 453	887	994						
2003	201 182	86 448	20 735	230	20 505	21 868	68 452	2 219	1 460						
2004	211 353	88 284	20 393	135	20 258	22 149	72 302	5 407	2 818						
2005	228 750	91 469	22 396	129	22 267	23 847	77 111	8 730	5 197						
Weiblich															
Früheres Bundesgebiet															
1985	52 622	19 221	3 397	212	3 185	14 360	15 644	-	-						
1986	54 412	21 211	3 713	180	3 533	12 956	16 532	-	-						
1987	55 507	24 064	4 018	211	3 807	10 885	16 540	-	-						
1988	56 508	26 398	4 344	227	4 117	8 934	16 832	-	-						
1989	56 864	27 931	4 517	217	4 300	7 464	16 952	-	-						
1990	58 565	29 166	4 857	226	4 631	6 892	17 650	-	-						
1991	61 758	30 120	5 072	233	4 839	7 607	18 959	-	-						
1992	64 280	31 387	5 344	141	5 203	8 126	19 423	-	-						
Deutschland															
1993	75 924	37 776	6 110	191	5 919	11 929	20 109	-	-						
1994	86 035	37 947	6 628	228	6 400	17 735	23 725	-	-						
1995	90 189	38 952	6 665	192	6 473	19 486	25 086	-	-						
1996	92 737	40 593	6 683	174	6 509	19 926	25 535	-	-						
1997	93 710	41 286	7 319	168	7 151	19 568	25 537	-	-						
1998	91 708	39 559	7 729	143	7 586	19 529	24 891	-	-						
1999	91 484	39 607	7 678	147	7 531	19 635	24 564	-	-						
2000	90 682	39 066	8 228	141	8 087	18 977	24 320	51	40						
2001	89 650	38 803	8 074	112	7 962	17 759	24 821	82	111						
2002	91 350	40 448	7 939	89	7 850	16 635	25 548	473	307						
2003	97 803	42 676	7 885	127	7 758	16 115	29 653	1 064	410						
2004	103 547	43 762	8 021	68	7 953	16 385	31 737	2 589	1 053						
2005	113 754	46 070	8 911	60	8 851	18 149	34 006	4 428	2 190						
Ausländer															
Früheres Bundesgebiet															
1985	5 529	2 925	997	85	912	147	1 460	-	-						
1986	5 595	2 964	995	66	929	131	1 505	-	-						
1987	5 537	2 911	991	74	917	116	1 519	-	-						
1988	6 081	3 274	1 055	72	983	107	1 645	-	-						
1989	6 381	3 424	1 216	54	1 162	87	1 654	-	-						
1990	6 643	3 604	1 214	58	1 156	70	1 755	-	-						
1991	6 760	3 647	1 258	62	1 196	66	1 789	-	-						
1992	7 246	3 839	1 384	45	1 339	73	1 950	-	-						
Deutschland															
1993	8 019	4 602	1 356	51	1 305	97	1 964	-	-						
1994	8 868	5 014	1 526	49	1 477	130	2 198	-	-						
1995	9 191	5 211	1 486	44	1 442	124	2 370	-	-						
1996	9 809	5 737	1 556	50	1 506	167	2 349	-	-						
1997	10 615	6 319	1 627	51	1 576	187	2 482	-	-						
1998	10 966	6 336	1 678	41	1 637	238	2 714	-	-						
1999	11 758	6 776	1 739	36	1 703	246	2 997	-	-						
2000	12 791	7 318	1 926	51	1 875	251	3 130	7	159						
2001	13 803	7 622	2 017	24	1 993	295	3 336	20	513						
2002	15 109	7 958	2 082	20	2 062	339	3 476	98	1 156						
2003	16 964	8 722	2 308	26	2 282	328	3 798	253	1 555						
2004	19 587	9 254	2 745	20	2 725	396	3 926	514	2 752						
2005	23 732	10 286	3 556	20	3 536	439	4 372	1 118	3 961						

1) Einschl. der Prüfungsgruppen "Künstlerischer Abschluss" und "Sonstiger Abschluss" (siehe hierzu auch Übersicht 2 im Anhang).

Zusammenfassende Übersichten

2 Bestandene Prüfungen 1994 bis 2005 nach Fächergruppen und Prüfungsgruppen

Fächergruppe ----- Prüfungsjahr	Insgesamt		Davon											
			Diplom (U) und entsprechende Abschlussprüfungen ¹⁾		Promotionen		Lehramtsprüfungen		Fachhochschul- abschluss		Bachelorabschluss		Masterabschluss	
	insg.	weibl.	zus.	weibl.	zus.	weibl.	zus.	weibl.	zus.	weibl.	zus.	weibl.	zus.	weibl.
Sprach- und Kultur- wissenschaften														
1994	30 316	21 544	13 289	8 501	2 075	909	13 565	11 015	1 387	1 119	-	-	-	-
1995	32 282	22 825	13 996	9 073	2 064	874	15 234	12 130	988	748	-	-	-	-
1996	33 988	23 773	14 804	9 645	2 091	847	15 981	12 405	1 112	876	-	-	-	-
1997	35 546	24 880	16 275	10 818	2 146	911	16 164	12 425	961	726	-	-	-	-
1998	35 833	25 085	16 045	10 781	2 174	907	16 656	12 699	958	698	-	-	-	-
1999	36 752	26 051	16 731	11 384	2 252	967	16 676	12 905	1 093	795	-	-	-	-
2000	36 770	26 050	16 778	11 555	2 674	1 197	16 055	12 401	1 198	859	42	27	23	11
2001	35 677	25 545	16 583	11 559	2 539	1 151	15 297	11 910	1 188	876	37	28	33	21
2002	35 930	25 897	17 573	12 440	2 403	1 156	14 469	11 208	1 195	900	212	144	78	49
2003	37 006	27 157	18 892	13 560	2 512	1 274	13 822	11 026	1 331	982	332	252	117	63
2004	38 138	28 054	18 752	13 512	2 518	1 272	13 979	11 189	1 431	1 055	925	686	533	340
2005	42 738	31 807	19 981	14 590	2 852	1 399	15 090	12 327	1 568	1 130	2 121	1 638	1 126	723
Sport														
1994	2 514	1 304	947	407	70	20	1 497	877	-	-	-	-	-	-
1995	2 656	1 373	1 034	440	50	11	1 572	922	-	-	-	-	-	-
1996	2 812	1 476	964	434	59	14	1 789	1 028	-	-	-	-	-	-
1997	2 737	1 459	911	447	63	18	1 763	994	-	-	-	-	-	-
1998	2 762	1 363	1 021	440	41	15	1 700	908	-	-	-	-	-	-
1999	2 912	1 542	1 075	489	67	21	1 770	1 032	-	-	-	-	-	-
2000	2 810	1 511	1 048	527	58	16	1 704	968	-	-	-	-	-	-
2001	2 930	1 519	1 182	551	80	19	1 668	949	-	-	-	-	-	-
2002	3 051	1 593	1 305	624	85	26	1 659	941	-	-	1	1	1	1
2003	2 955	1 519	1 423	695	85	22	1 446	801	-	-	1	1	-	-
2004	3 014	1 501	1 519	704	93	39	1 377	745	-	-	22	12	3	1
2005	3 139	1 583	1 569	691	90	27	1 415	833	-	-	51	25	14	7
Rechts-, Wirtschafts- und Sozialwissen- schaften														
1994	67 195	29 349	30 761	11 755	2 323	552	1 219	836	32 892	16 206	-	-	-	-
1995	72 403	31 869	32 279	12 291	2 493	586	1 735	1 217	35 896	17 775	-	-	-	-
1996	76 064	33 616	35 106	13 724	2 651	611	1 890	1 249	36 417	18 032	-	-	-	-
1997	77 867	34 019	35 340	13 693	2 785	685	2 096	1 428	37 646	18 213	-	-	-	-
1998	74 765	33 002	33 596	13 235	2 944	712	1 971	1 319	36 254	17 736	-	-	-	-
1999	72 038	31 717	31 939	12 545	3 076	846	1 737	1 176	35 286	17 150	-	-	-	-
2000	69 750	31 511	30 784	12 468	3 261	934	1 716	1 150	33 769	16 904	13	8	207	47
2001	68 321	31 634	28 808	12 160	3 403	998	1 434	938	34 246	17 377	54	36	376	125
2002	69 810	33 017	29 635	12 657	3 130	927	1 221	816	34 512	18 030	375	228	937	359
2003	75 759	37 236	29 647	13 120	3 342	1 051	1 130	738	39 720	21 453	773	435	1 147	439
2004	81 711	40 649	31 241	14 117	3 329	1 071	1 060	676	42 141	22 955	1 945	1 042	1 995	788
2005	87 338	44 214	32 589	15 113	3 811	1 190	1 132	765	43 681	24 113	2 783	1 474	3 342	1 559
Mathematik, Natur- wissenschaften														
1994	34 905	12 510	19 485	6 635	6 798	1 678	4 975	3 481	3 647	716	-	-	-	-
1995	35 865	12 733	19 591	6 481	6 926	1 752	5 527	3 635	3 821	865	-	-	-	-
1996	36 508	12 680	20 246	6 511	7 006	1 767	5 710	3 678	3 546	724	-	-	-	-
1997	36 292	12 246	19 613	6 395	7 332	1 834	5 486	3 341	3 861	676	-	-	-	-
1998	34 209	11 509	17 746	5 655	7 616	2 064	5 428	3 174	3 419	616	-	-	-	-
1999	32 537	11 537	16 469	5 730	7 401	1 973	5 156	3 211	3 511	623	-	-	-	-
2000	30 379	10 764	14 828	5 296	7 607	2 023	4 869	2 948	3 030	486	3	-	42	11
2001	28 768	10 520	13 768	5 198	7 095	1 973	4 336	2 686	3 433	628	10	3	126	32
2002	29 288	10 966	14 333	5 768	6 575	1 898	4 056	2 516	3 928	675	138	36	258	73
2003	30 486	11 772	14 404	6 007	6 412	1 990	3 788	2 473	4 792	1 015	643	166	447	121
2004	34 159	13 020	15 261	6 358	6 345	1 946	4 024	2 649	6 005	1 297	1 760	550	764	220
2005	39 693	15 263	16 883	7 038	7 068	2 353	4 425	3 043	7 228	1 566	2 834	877	1 255	386
Humanmedizin, Gesundheits- wissenschaften														
1994	20 336	8 857	12 921	5 853	7 415	3 004	-	-	-	-	-	-	-	-
1995	19 386	8 394	12 158	5 415	7 228	2 979	-	-	-	-	-	-	-	-
1996	19 270	8 313	11 933	5 294	7 337	3 019	-	-	-	-	-	-	-	-
1997	19 337	8 551	11 239	5 109	8 098	3 442	-	-	-	-	-	-	-	-
1998	19 632	8 686	11 141	5 042	8 491	3 644	-	-	-	-	-	-	-	-
1999	18 830	8 548	10 919	5 114	7 911	3 434	-	-	-	-	-	-	-	-
2000	19 104	8 802	10 698	5 088	8 397	3 710	-	-	-	-	-	-	9	4
2001	18 639	8 929	10 540	5 270	8 088	3 653	-	-	-	-	-	-	11	6
2002	18 382	9 073	10 302	5 345	8 062	3 715	-	-	-	-	-	-	18	13
2003	17 740	8 940	10 507	5 502	7 193	3 411	-	-	-	-	-	-	40	27
2004	18 052	9 390	10 575	5 670	7 447	3 704	-	-	-	-	-	-	30	16
2005	20 440	11 059	10 680	5 888	8 224	4 059	80	68	1 162	839	162	129	132	76

1) Einschl. der Prüfungsgruppen "Künstlerischer Abschluss" und "Sonstiger Abschluss" (siehe hierzu auch Übersicht 2 im Anhang).

Zusammenfassende Übersichten

2 Bestandene Prüfungen 1994 bis 2005 nach Fächergruppen und Prüfungsgruppen

Fächergruppe ----- Prüfungsjahr	Insgesamt		Davon											
			Diplom (U) und entsprechende Abschlussprüfungen ¹⁾		Promotionen		Lehramtsprüfungen		Fachhochschul- abschluss		Bachelorabschluss		Masterabschluss	
	insg.	weibl.	zus.	weibl.	zus.	weibl.	zus.	weibl.	zus.	weibl.	zus.	weibl.	zus.	weibl.
Veterinärmedizin														
1994	1 417	834	832	529	585	305	-	-	-	-	-	-	-	-
1995	1 540	943	952	607	588	336	-	-	-	-	-	-	-	-
1996	1 602	1 048	1 054	692	548	356	-	-	-	-	-	-	-	-
1997	1 556	1 017	1 010	702	546	315	-	-	-	-	-	-	-	-
1998	1 424	1 014	884	689	540	325	-	-	-	-	-	-	-	-
1999	1 556	1 118	896	712	660	406	-	-	-	-	-	-	-	-
2000	1 427	1 051	890	693	537	358	-	-	-	-	-	-	-	-
2001	1 392	1 057	880	701	512	356	-	-	-	-	-	-	-	-
2002	1 409	1 091	865	684	544	407	-	-	-	-	-	-	-	-
2003	1 490	1 159	958	773	532	386	-	-	-	-	-	-	-	-
2004	1 460	1 162	949	768	511	394	-	-	-	-	-	-	-	-
2005	1 551	1 243	871	743	668	496	-	-	-	-	-	-	12	4
Agrar-, Forst- und Ernährungs- wissenschaften														
1994	6 411	2 810	2 774	1 276	573	169	195	164	2 869	1 201	-	-	-	-
1995	6 169	2 789	2 887	1 346	507	148	238	213	2 537	1 082	-	-	-	-
1996	5 435	2 451	2 307	1 122	512	152	199	179	2 417	998	-	-	-	-
1997	5 576	2 611	2 396	1 192	521	185	212	190	2 447	1 044	-	-	-	-
1998	5 394	2 586	2 203	1 102	562	187	259	236	2 370	1 061	-	-	-	-
1999	5 514	2 730	2 268	1 158	522	175	252	221	2 472	1 176	-	-	-	-
2000	5 501	2 754	2 270	1 171	531	178	225	189	2 398	1 194	65	21	12	1
2001	5 350	2 818	2 032	1 143	472	158	202	177	2 511	1 300	69	16	64	24
2002	5 146	2 685	1 863	1 061	448	163	198	162	2 304	1 145	177	93	156	61
2003	5 715	3 044	2 085	1 234	501	170	183	151	2 390	1 216	319	186	237	87
2004	6 126	3 373	1 884	1 119	538	219	154	127	2 675	1 419	463	294	412	195
2005	6 439	3 539	1 828	1 085	575	225	161	130	2 675	1 393	609	398	591	308
Ingenieurwissen- schaften														
1994	47 763	6 589	16 324	2 341	2 209	153	592	148	28 638	3 947	-	-	-	-
1995	50 857	7 087	17 854	2 481	2 155	144	744	181	30 104	4 281	-	-	-	-
1996	52 278	7 564	19 149	2 704	2 307	163	798	181	30 024	4 516	-	-	-	-
1997	49 028	7 411	17 300	2 586	2 292	191	637	147	28 799	4 487	-	-	-	-
1998	44 441	7 183	15 251	2 494	2 172	180	608	105	26 410	4 404	-	-	-	-
1999	42 335	7 350	13 746	2 569	2 342	181	582	118	25 665	4 482	-	-	-	-
2000	39 270	7 552	12 342	2 537	2 398	246	671	198	23 779	4 553	3	-	77	18
2001	37 056	7 324	11 624	2 449	2 299	262	442	101	22 374	4 439	27	13	290	60
2002	36 147	7 678	10 916	2 590	2 332	232	430	116	21 688	4 571	79	21	702	148
2003	36 702	8 052	11 127	2 561	2 153	225	400	99	21 631	4 866	374	107	1 017	194
2004	37 257	8 331	10 847	2 488	2 112	238	394	102	21 446	4 894	691	185	1 767	424
2005	39 407	8 668	10 743	2 502	2 336	317	402	103	22 240	4 853	1 089	281	2 597	612
Kunst, Kunstwissen- schaft														
1994	8 560	5 287	4 639	2 629	297	175	1 690	1 312	1 934	1 171	-	-	-	-
1995	8 701	5 432	4 952	2 902	315	188	1 698	1 279	1 736	1 063	-	-	-	-
1996	8 854	5 496	4 965	2 877	303	163	1 776	1 333	1 810	1 123	-	-	-	-
1997	9 127	5 631	5 316	3 082	317	167	1 571	1 193	1 923	1 189	-	-	-	-
1998	8 997	5 632	5 185	2 972	288	170	1 634	1 261	1 890	1 229	-	-	-	-
1999	9 218	5 794	5 244	3 096	314	183	1 565	1 167	2 095	1 348	-	-	-	-
2000	9 462	6 082	5 361	3 264	317	190	1 698	1 303	2 086	1 325	-	-	-	-
2001	9 990	6 315	5 900	3 550	308	182	1 580	1 226	2 202	1 357	-	-	-	-
2002	9 443	6 055	5 409	3 314	259	148	1 470	1 125	2 302	1 467	3	1	-	-
2003	10 291	6 688	6 125	3 800	313	195	1 427	1 085	2 386	1 587	30	16	10	5
2004	11 020	7 072	6 507	3 949	245	147	1 557	1 211	2 530	1 657	115	64	66	44
2005	11 724	7 591	6 611	4 111	328	206	1 581	1 229	2 929	1 866	199	133	76	46
Insgesamt ²⁾														
1994	219 477	89 109	101 972	39 926	22 404	6 989	23 734	17 834	71 367	24 360	-	-	-	-
1995	229 920	93 476	105 703	41 036	22 387	7 049	26 748	19 577	75 082	25 814	-	-	-	-
1996	236 848	96 430	110 530	43 004	22 849	7 104	28 143	20 053	75 326	26 269	-	-	-	-
1997	237 144	97 851	109 400	44 024	24 174	7 770	27 929	19 718	75 641	26 339	-	-	-	-
1998	227 525	96 087	103 072	42 410	24 890	8 228	28 256	19 702	71 307	25 747	-	-	-	-
1999	221 696	96 391	99 287	42 797	24 545	8 186	27 738	19 830	70 126	25 578	-	-	-	-
2000	214 473	96 077	94 999	42 599	25 780	8 852	26 938	19 157	66 260	25 321	126	56	370	92
2001	208 123	95 661	91 317	42 581	24 796	8 752	24 959	17 987	65 954	25 977	197	96	900	268
2002	208 606	98 055	92 201	44 483	23 838	8 672	23 503	16 884	65 929	26 788	985	524	2 150	704
2003	218 146	105 569	95 170	47 254	23 043	8 724	22 196	16 373	72 250	31 119	2 472	1 163	3 015	936
2004	230 940	112 553	97 538	48 686	23 138	9 030	22 545	16 699	76 228	33 277	5 921	2 833	5 570	2 028
2005	252 482	124 971	101 755	51 761	25 952	10 272	24 286	18 498	81 483	35 760	9 848	4 955	9 158	3 725

1) Einschl. der Prüfungsgruppen "Künstlerischer Abschluss" und "Sonstiger Abschluss" (siehe hierzu auch Übersicht 2 im Anhang).

2) Einschl. Studienfächer außerhalb der Studienbereichsgliederung.

Zusammenfassende Übersichten

3 Bestandene Prüfungen 2005 nach Ländern und Prüfungsgruppen

Land	Insgesamt	Davon							
		Diplom (U) und entsprechende Abschlussprüfungen	Promotionen	Lehramtsprüfungen	Künstlerischer Abschluss	Fachhochschulabschluss	Bachelorabschluss	Masterabschluss	Sonstiger Abschluss
Insgesamt									
Deutschland	252 482	95 550	25 952	24 286	4 686	81 483	9 848	9 158	1 519
Baden-Württemberg	34 502	11 030	3 849	4 383	666	11 994	901	1 571	108
Bayern	36 160	14 767	4 156	3 400	494	10 902	1 291	834	316
Berlin	21 120	9 134	3 038	854	839	5 613	476	1 012	154
Brandenburg	4 800	1 432	316	312	99	1 765	474	394	8
Bremen	3 494	847	246	377	154	1 244	328	298	-
Hamburg	8 572	3 540	913	588	213	2 228	602	466	22
Hessen	19 238	7 808	1 849	1 817	248	6 173	656	578	109
Mecklenburg-Vorpommern	4 220	1 687	395	262	67	1 270	364	175	-
Niedersachsen	22 923	7 700	2 073	2 549	225	8 642	827	780	127
Nordrhein-Westfalen	51 361	20 166	5 054	5 591	854	16 013	2 496	1 014	173
Rheinland-Pfalz	12 847	4 519	971	1 567	11	4 306	57	1 159	257
Saarland	2 408	1 161	292	150	104	619	34	15	33
Sachsen	12 928	5 732	1 059	802	488	4 023	470	283	71
Sachsen-Anhalt	5 692	1 806	498	424	9	2 613	93	226	23
Schleswig-Holstein	5 677	1 477	690	623	68	2 218	366	232	3
Thüringen	6 540	2 744	553	587	147	1 860	413	121	115
Männlich									
Deutschland	127 511	47 309	15 680	5 788	2 002	45 723	4 893	5 433	683
Baden-Württemberg	18 353	6 081	2 436	862	257	7 155	465	1 062	35
Bayern	18 740	7 491	2 507	941	231	6 184	720	527	139
Berlin	10 560	4 303	1 701	231	391	3 010	318	566	40
Brandenburg	2 292	635	204	71	65	908	225	183	1
Bremen	1 695	381	142	100	52	679	176	165	-
Hamburg	4 499	1 839	527	160	95	1 318	293	254	13
Hessen	9 901	3 820	1 124	479	108	3 539	408	359	64
Mecklenburg-Vorpommern	1 984	730	236	65	24	679	166	84	-
Niedersachsen	11 194	3 670	1 242	528	92	4 739	391	493	39
Nordrhein-Westfalen	25 739	10 251	3 136	1 454	346	8 740	1 084	675	53
Rheinland-Pfalz	6 125	2 011	596	317	5	2 431	40	561	164
Saarland	1 166	484	162	43	49	383	25	11	9
Sachsen	6 619	2 772	667	178	188	2 376	215	191	32
Sachsen-Anhalt	2 610	821	313	94	3	1 196	29	135	19
Schleswig-Holstein	2 966	696	373	158	32	1 441	150	116	-
Thüringen	3 068	1 324	314	107	64	945	188	51	75
Weiblich									
Deutschland	124 971	48 241	10 272	18 498	2 684	35 760	4 955	3 725	836
Baden-Württemberg	16 149	4 949	1 413	3 521	409	4 839	436	509	73
Bayern	17 420	7 276	1 649	2 459	263	4 718	571	307	177
Berlin	10 560	4 831	1 337	623	448	2 603	158	446	114
Brandenburg	2 508	797	112	241	34	857	249	211	7
Bremen	1 799	466	104	277	102	565	152	133	-
Hamburg	4 073	1 701	386	428	118	910	309	212	9
Hessen	9 337	3 988	725	1 338	140	2 634	248	219	45
Mecklenburg-Vorpommern	2 236	957	159	197	43	591	198	91	-
Niedersachsen	11 729	4 030	831	2 021	133	3 903	436	287	88
Nordrhein-Westfalen	25 622	9 915	1 918	4 137	508	7 273	1 412	339	120
Rheinland-Pfalz	6 722	2 508	375	1 250	6	1 875	17	598	93
Saarland	1 242	677	130	107	55	236	9	4	24
Sachsen	6 309	2 960	392	624	300	1 647	255	92	39
Sachsen-Anhalt	3 082	985	185	330	6	1 417	64	91	4
Schleswig-Holstein	2 711	781	317	465	36	777	216	116	3
Thüringen	3 472	1 420	239	480	83	915	225	70	40

Zusammenfassende Übersichten

4 Bestandene Prüfungen 2005 nach Fächergruppen, Studienbereichen und Prüfungsgruppen

Fächergruppe ----- Studienbereich	Insgesamt	Davon					
		Diplom (U) und entsprechende Abschluss- prüfungen ¹⁾	Promotionen	Lehramts- prüfungen	Fachhoch- schulabschluss	Bachelor- abschluss	Master- abschluss
Insgesamt							
Sprach- und Kulturwissenschaften	42 738	19 981	2 852	15 090	1 568	2 121	1 126
Sprach- und Kulturwissenschaften allgemein	1 374	514	21	269	81	377	112
Evangelische Theologie, -Religionslehre	1 124	363	146	463	126	21	5
Katholische Theologie, -Religionslehre	1 087	350	109	514	112	2	-
Philosophie	1 195	568	284	250	-	85	8
Geschichte	2 897	1 569	487	697	-	129	15
Bibliothekswissenschaft, Dokumentation, Publizistik	2 919	1 504	56	-	751	415	193
Allg. und vergleichende Literatur- und Sprachwissenschaft	1 473	792	128	-	330	186	37
Altphilologie (klassische Philologie), Neugriechisch	239	32	34	173	-	-	-
Germanistik (Deutsch, germanische Sprachen ohne Anglistik)	8 802	2 800	362	5 339	-	265	36
Anglistik, Amerikanistik	3 805	1 538	114	1 956	23	160	14
Romanistik	1 671	813	84	674	1	99	-
Slawistik, Baltistik, Finno-Ugristik	279	210	19	30	10	10	-
Außereuropäische Sprach- und Kulturwissenschaften	697	527	110	10	-	35	15
Kulturwissenschaften i.e.S.	531	417	71	-	-	22	21
Psychologie	4 213	3 447	486	38	85	136	21
Erziehungswissenschaften	8 222	4 393	328	2 639	41	172	649
Sonderpädagogik	2 210	144	13	2 038	8	7	-
Sport, Sportwissenschaft	3 139	1 569	90	1 415	-	51	14
Rechts-, Wirtschafts- und Sozialwissenschaften	87 338	32 589	3 811	1 132	43 681	2 783	3 342
Wirtschafts- und Gesellschaftslehre allgemein	1 047	356	28	317	98	104	144
Regionalwissenschaften	107	40	5	-	-	21	41
Politikwissenschaften	2 634	2 181	284	60	3	70	36
Sozialwissenschaften	3 130	2 142	278	292	1	348	69
Sozialwesen	9 863	801	24	116	8 841	-	81
Rechtswissenschaft	13 253	9 771	1 906	2	744	505	325
Verwaltungswissenschaft	13 280	516	27	-	12 581	1	155
Wirtschaftswissenschaften	38 387	15 383	1 208	345	17 461	1 680	2 310
Wirtschaftsingenieurwesen	5 637	1 399	51	-	3 952	54	181
Mathematik, Naturwissenschaften	39 693	16 883	7 068	4 425	7 228	2 834	1 255
Mathematik, Naturwissenschaften allgemein	554	104	29	360	19	5	37
Mathematik	4 524	1 492	474	2 044	267	171	76
Informatik	13 643	4 159	520	244	6 267	1 775	678
Physik, Astronomie	3 262	1 606	1 287	147	91	74	57
Chemie	4 791	1 937	1 805	258	209	421	161
Pharmazie	2 237	1 847	348	-	-	40	2
Biologie	7 269	3 600	2 025	873	357	252	162
Geowissenschaften (ohne Geographie)	994	528	360	-	-	71	35
Geographie	2 419	1 610	220	499	18	25	47
Humanmedizin/Gesundheitswissenschaften	20 440	10 680	8 224	80	1 162	162	132
Gesundheitswissenschaften (allgemein)	1 883	306	48	80	1 162	162	125
Humanmedizin (ohne Zahnmedizin)	16 050	8 870	7 173	-	-	-	7
Zahnmedizin	2 507	1 504	1 003	-	-	-	-
Veterinärmedizin	1 551	871	668	-	-	-	12
Agrar-, Forst- und Ernährungswissenschaften	6 439	1 828	575	161	2 675	609	591
Landespflege, Umweltgestaltung	1 329	418	41	2	856	2	10
Agrarwissenschaften, Lebensmittel- und Getränketechnologie	3 017	855	391	8	1 100	286	377
Forstwissenschaft, Holzwirtschaft	783	189	86	-	267	105	136
Ernährungs- und Haushaltswissenschaften	1 310	366	57	151	452	216	68
Ingenieurwissenschaften	39 407	10 743	2 336	402	22 240	1 089	2 597
Ingenieurwesen allgemein	1 122	211	13	83	552	69	194
Bergbau, Hüttenwesen	240	111	74	-	15	28	12
Maschinenbau/Verfahrenstechnik	14 582	3 446	1 199	118	8 656	290	873
Elektrotechnik	8 274	2 025	537	55	4 452	426	779
Verkehrstechnik, Nautik	1 761	380	62	-	1 253	-	66
Architektur, Innenarchitektur	6 218	2 166	62	29	3 608	119	234
Raumplanung	926	582	63	-	171	51	59
Bauingenieurwesen	5 477	1 621	300	117	3 024	97	318
Vermessungswesen	807	201	26	-	509	9	62
Kunst, Kunstwissenschaft	11 724	6 611	328	1 581	2 929	199	76
Kunst, Kunstwissenschaft allgemein	2 271	1 027	228	723	194	77	22
Bildende Kunst	961	643	1	42	197	73	5
Gestaltung	3 378	794	8	111	2 420	23	22
Darstellende Kunst, Film und Fernsehen, Theaterwissenschaft	1 077	971	22	3	37	18	26
Musik, Musikwissenschaft	4 037	3 176	69	702	81	8	1
Außerhalb der Studienbereichsgliederung	13	-	-	-	-	-	13
Insgesamt ...	252 482	101 755	25 952	24 286	81 483	9 848	9 158

1) Einschl. der Prüfungsgruppen "Künstlerischer Abschluss" und "Sonstiger Abschluss" (siehe hierzu auch Übersicht 2 im Anhang).

Zusammenfassende Übersichten

4 Bestandene Prüfungen 2005 nach Fächergruppen, Studienbereichen und Prüfungsgruppen

Fächergruppe ----- Studienbereich	Insgesamt	Davon					
		Diplom (U) und entsprechende Abschluss- prüfungen ¹⁾	Promotionen	Lehramts- prüfungen	Fachhoch- schulabschluss	Bachelor- abschluss	Master- abschluss
Männlich							
Sprach- und Kulturwissenschaften	10 931	5 391	1 453	2 763	438	483	403
Sprach- und Kulturwissenschaften allgemein	335	98	11	102	27	66	31
Evangelische Theologie, -Religionslehre	398	171	96	83	32	12	4
Katholische Theologie, -Religionslehre	450	240	78	110	22	-	-
Philosophie	659	327	192	91	-	48	1
Geschichte	1 508	831	290	329	-	49	9
Bibliothekswissenschaft, Dokumentation, Publizistik	1 010	511	35	-	269	134	61
Allg. und vergleichende Literatur- und Sprachwissenschaft	348	194	70	-	51	28	5
Altphilologie (klassische Philologie), Neugriechisch	101	14	20	67	-	-	-
Germanistik (Deutsch, germanische Sprachen ohne Anglistik)	1 568	637	146	751	-	29	5
Anglistik, Amerikanistik	816	303	44	430	3	35	1
Romanistik	246	101	25	108	-	12	-
Slawistik, Baltistik, Finno-Ugristik	50	34	9	4	2	1	-
Außereuropäische Sprach- und Kulturwissenschaften	252	163	63	6	-	12	8
Kulturwissenschaften i.e.S.	129	93	26	-	-	4	6
Psychologie	1 026	767	194	13	18	30	4
Erziehungswissenschaften	1 650	896	148	302	13	23	268
Sonderpädagogik	385	11	6	367	1	-	-
Sport, Sportwissenschaft	1 556	878	63	582	-	26	7
Rechts-, Wirtschafts- und Sozialwissenschaften	43 124	17 476	2 621	367	19 568	1309	1783
Wirtschafts- und Gesellschaftslehre allgemein	343	182	19	30	30	36	46
Regionalwissenschaften	32	11	2	-	-	8	11
Politikwissenschaften	1 521	1 250	186	28	3	38	16
Sozialwissenschaften	1 187	785	140	134	-	103	25
Sozialwesen	2 155	172	14	18	1 924	-	27
Rechtswissenschaft	6 726	4 697	1 292	2	306	246	183
Verwaltungswissenschaft	6 293	328	23	-	5 860	1	81
Wirtschaftswissenschaften	20 367	8 873	906	155	8 335	830	1 268
Wirtschaftsingenieurwesen	4 500	1 178	39	-	3 110	47	126
Mathematik, Naturwissenschaften	24 430	9 845	4 715	1 382	5 662	1957	869
Mathematik, Naturwissenschaften allgemein	148	56	20	34	6	3	29
Mathematik	2 091	920	344	539	135	101	52
Informatik	11 412	3 592	469	163	5 222	1 430	536
Physik, Astronomie	2 697	1 320	1 102	102	62	65	46
Chemie	2 734	1 046	1 188	97	112	203	88
Pharmazie	642	451	166	-	-	25	-
Biologie	2 909	1 355	1 040	230	117	91	76
Geowissenschaften (ohne Geographie)	585	301	240	-	-	26	18
Geographie	1 212	804	146	217	8	13	24
Humanmedizin/Gesundheitswissenschaften	9 381	4 792	4 165	12	323	33	56
Gesundheitswissenschaften (allgemein)	505	66	17	12	323	33	54
Humanmedizin (ohne Zahnmedizin)	7 710	4 058	3 650	-	-	-	2
Zahnmedizin	1 166	668	498	-	-	-	-
Veterinärmedizin	308	128	172	-	-	-	8
Agrar-, Forst- und Ernährungswissenschaften	2 900	743	350	31	1 282	211	283
Landespflege, Umweltgestaltung	570	158	26	-	382	1	3
Agrarwissenschaften, Lebensmittel- und Getränketechnologie	1 627	422	239	4	642	130	190
Forstwissenschaft, Holzwirtschaft	544	128	69	-	206	57	84
Ernährungs- und Haushaltswissenschaften	159	35	16	27	52	23	6
Ingenieurwissenschaften	30 739	8 241	2 019	299	17 387	808	1985
Ingenieurwesen allgemein	873	169	12	50	421	59	162
Bergbau, Hüttenwesen	193	87	60	-	12	26	8
Maschinenbau/Verfahrenstechnik	12 081	2 981	1 057	92	7 056	204	691
Elektrotechnik	7 609	1 872	486	53	4 192	371	635
Verkehrstechnik, Nautik	1 625	351	57	-	1 161	-	56
Architektur, Innenarchitektur	2 992	1 123	38	17	1 652	57	105
Raumplanung	504	309	41	-	100	26	28
Bauingenieurwesen	4 304	1 201	250	87	2 454	59	253
Vermessungswesen	558	148	18	-	339	6	47
Kunst, Kunstwissenschaft	4 133	2 500	122	352	1 063	66	30
Kunst, Kunstwissenschaft allgemein	448	205	66	112	48	10	7
Bildende Kunst	423	277	1	10	101	33	1
Gestaltung	1 256	357	3	11	859	11	15
Darstellende Kunst, Film und Fernsehen, Theaterwissenschaft	410	359	11	1	27	6	6
Musik, Musikwissenschaft	1 596	1 302	41	218	28	6	1
Außerhalb der Studienbereichsgliederung	9	-	-	-	-	-	9
Insgesamt ...	127 511	49 994	15 680	5 788	45 723	4 893	5 433

1) Einschl. der Prüfungsgruppen "Künstlerischer Abschluss" und "Sonstiger Abschluss" (siehe hierzu auch Übersicht 2 im Anhang).

Zusammenfassende Übersichten

4 Bestandene Prüfungen 2005 nach Fächergruppen, Studienbereichen und Prüfungsgruppen

Fächergruppe ----- Studienbereich	Insgesamt	Davon					
		Diplom (U) und entsprechende Abschluss- prüfungen ¹⁾	Promotionen	Lehramts- prüfungen	Fachhoch- schulabschluss	Bachelor- abschluss	Master- abschluss
Weiblich							
Sprach- und Kulturwissenschaften	31 807	14 590	1 399	12 327	1 130	1638	723
Sprach- und Kulturwissenschaften allgemein	1 039	416	10	167	54	311	81
Evangelische Theologie, -Religionslehre	726	192	50	380	94	9	1
Katholische Theologie, -Religionslehre	637	110	31	404	90	2	0
Philosophie	536	241	92	159	-	37	7
Geschichte	1 389	738	197	368	-	80	6
Bibliothekswissenschaft, Dokumentation, Publizistik	1 909	993	21	-	482	281	132
Allg. und vergleichende Literatur- und Sprachwissenschaft	1 125	598	58	-	279	158	32
Altphilologie (klassische Philologie), Neugriechisch	138	18	14	106	-	0	0
Germanistik (Deutsch, germanische Sprachen ohne Anglistik)	7 234	2 163	216	4 588	-	236	31
Anglistik, Amerikanistik	2 989	1 235	70	1 526	20	125	13
Romanistik	1 425	712	59	566	1	87	0
Slawistik, Baltistik, Finno-Ugristik	229	176	10	26	8	9	0
Außereuropäische Sprach- und Kulturwissenschaften	445	364	47	4	-	23	7
Kulturwissenschaften i.e.S.	402	324	45	-	-	18	15
Psychologie	3 187	2 680	292	25	67	106	17
Erziehungswissenschaften	6 572	3 497	180	2 337	28	149	381
Sonderpädagogik	1 825	133	7	1 671	7	7	0
Sport, Sportwissenschaft	1 583	691	27	833	-	25	7
Rechts-, Wirtschafts- und Sozialwissenschaften	44 214	15 113	1 190	765	24 113	1474	1559
Wirtschafts- und Gesellschaftslehre allgemein	704	174	9	287	68	68	98
Regionalwissenschaften	75	29	3	-	-	13	30
Politikwissenschaften	1 113	931	98	32	-	32	20
Sozialwissenschaften	1 943	1 357	138	158	1	245	44
Sozialwesen	7 708	629	10	98	6 917	0	54
Rechtswissenschaft	6 527	5 074	614	-	438	259	142
Verwaltungswissenschaft	6 987	188	4	-	6 721	0	74
Wirtschaftswissenschaften	18 020	6 510	302	190	9 126	850	1042
Wirtschaftsingenieurwesen	1 137	221	12	-	842	7	55
Mathematik, Naturwissenschaften	15 263	7 038	2 353	3 043	1 566	877	386
Mathematik, Naturwissenschaften allgemein	406	48	9	326	13	2	8
Mathematik	2 433	572	130	1 505	132	70	24
Informatik	2 231	567	51	81	1 045	345	142
Physik, Astronomie	565	286	185	45	29	9	11
Chemie	2 057	891	617	161	97	218	73
Pharmazie	1 595	1 396	182	-	-	15	2
Biologie	4 360	2 245	985	643	240	161	86
Geowissenschaften (ohne Geographie)	409	227	120	-	-	45	17
Geographie	1 207	806	74	282	10	12	23
Humanmedizin/Gesundheitswissenschaften	11 059	5 888	4 059	68	839	129	76
Gesundheitswissenschaften (allgemein)	1 378	240	31	68	839	129	71
Humanmedizin (ohne Zahnmedizin)	8 340	4 812	3 523	-	-	0	5
Zahnmedizin	1 341	836	505	-	-	0	0
Veterinärmedizin	1 243	743	496	-	-	0	4
Agrar-, Forst- und Ernährungswissenschaften	3 539	1 085	225	130	1 393	398	308
Landespflege, Umweltgestaltung	759	260	15	2	474	1	7
Agrarwissenschaften, Lebensmittel- und Getränketechnologie	1 390	433	152	4	458	156	187
Forstwissenschaft, Holzwirtschaft	239	61	17	-	61	48	52
Ernährungs- und Haushaltswissenschaften	1 151	331	41	124	400	193	62
Ingenieurwissenschaften	8 668	2 502	317	103	4 853	281	612
Ingenieurwesen allgemein	249	42	1	33	131	10	32
Bergbau, Hüttenwesen	47	24	14	-	3	2	4
Maschinenbau/Verfahrenstechnik	2 501	465	142	26	1 600	86	182
Elektrotechnik	665	153	51	2	260	55	144
Verkehrstechnik, Nautik	136	29	5	-	92	0	10
Architektur, Innenarchitektur	3 226	1 043	24	12	1 956	62	129
Raumplanung	422	273	22	-	71	25	31
Bauingenieurwesen	1 173	420	50	30	570	38	65
Vermessungswesen	249	53	8	-	170	3	15
Kunst, Kunstwissenschaft	7 591	4 111	206	1 229	1 866	133	46
Kunst, Kunstwissenschaft allgemein	1 823	822	162	611	146	67	15
Bildende Kunst	538	366	-	32	96	40	4
Gestaltung	2 122	437	5	100	1 561	12	7
Darstellende Kunst, Film und Fernsehen, Theaterwissenschaft	667	612	11	2	10	12	20
Musik, Musikwissenschaft	2 441	1 874	28	484	53	2	0
Außerhalb der Studienbereichsgliederung	4	-	-	-	-	0	4
Insgesamt ...	124 971	51 761	10 272	18 498	35 760	4955	3725

1) Einschl. der Prüfungsgruppen "Künstlerischer Abschluss" und "Sonstiger Abschluss" (siehe hierzu auch Übersicht 2 im Anhang).

Zusammenfassende Übersichten

5 Abgelegte Prüfungen 2005 nach Fächergruppen, Studienbereichen und Prüfungsgruppen

Fächergruppe ----- Studienbereich	Insgesamt				Darunter bestanden			
	Deutsche			Aus- länder	Deutsche			Aus- länder
	zusammen	männlich	weiblich		zusammen	männlich	weiblich	
Diplom (U) und entsprechende Abschlussprüfungen ¹⁾								
Sprach- und Kulturwissenschaften	18 146	4 989	13 157	1 972	18 027	4 932	13 095	1 954
Sprach- und Kulturwissenschaften allgemein.....	460	92	368	54	460	92	368	54
Evangelische Theologie, -Religionslehre.....	349	161	188	21	342	158	184	21
Katholische Theologie, -Religionslehre.....	299	195	104	55	296	193	103	54
Philosophie.....	524	295	229	48	520	292	228	48
Geschichte.....	1 516	811	705	74	1 496	799	697	73
Bibliothekswissenschaft, Dokumentation, Publizistik.....	1 424	488	936	85	1 419	486	933	85
Allgemeine und vergleichende Literatur- und Sprachwissenschaft.....	673	177	496	128	667	173	494	125
Altphilologie (klassische Philologie), Neugriechisch.....	27	13	14	7	25	11	14	7
Germanistik (Deutsch, germanische Sprachen ohne Anglistik).....	2 269	553	1 716	560	2 247	545	1 702	553
Anglistik, Amerikanistik.....	1 379	268	1 111	168	1 371	266	1 105	167
Romanistik.....	692	78	614	127	687	77	610	126
Slawistik, Baltistik, Finno-Ugristik.....	161	27	134	52	160	27	133	50
Außereuropäische Sprach- und Kulturwissenschaften.....	439	138	301	89	438	138	300	89
Kulturwissenschaften i.e.S.....	394	88	306	24	393	87	306	24
Psychologie.....	3 294	734	2 560	167	3 280	727	2 553	167
Erziehungswissenschaften.....	4 109	861	3 248	306	4 089	851	3 238	304
Sonderpädagogik.....	137	10	127	7	137	10	127	7
Sport, Sportwissenschaft	1 525	863	662	69	1 503	843	660	66
Rechts-, Wirtschafts- und Sozialwissenschaften	30 284	16 564	13 720	3 229	29 494	16 163	13 331	3 095
Wirtschafts- und Gesellschaftslehre allgemein.....	327	170	157	29	327	170	157	29
Regionalwissenschaften.....	32	9	23	8	32	9	23	8
Politikwissenschaften.....	1 969	1 159	810	225	1 958	1 151	807	223
Sozialwissenschaften.....	1 997	744	1 253	181	1 964	726	1 238	178
Sozialwesen.....	774	166	608	27	774	166	608	27
Rechtswissenschaft.....	9 523	4 594	4 929	895	8 937	4 337	4 600	834
Verwaltungswissenschaft.....	486	307	179	36	480	301	179	36
Wirtschaftswissenschaften.....	13 862	8 291	5 571	1 724	13 718	8 188	5 530	1 665
Wirtschaftsingenieurwesen.....	1 314	1 124	190	104	1 304	1 115	189	95
Mathematik, Naturwissenschaften	15 843	9 205	6 638	1 134	15 771	9 146	6 625	1 112
Mathematik, Naturwissenschaften allgemein.....	93	48	45	11	93	48	45	11
Mathematik.....	1 374	850	524	126	1 367	846	521	125
Informatik.....	3 740	3 295	445	464	3 706	3 262	444	453
Physik, Astronomie.....	1 518	1 254	264	99	1 510	1 246	264	96
Chemie.....	1 822	978	844	124	1 814	972	842	123
Pharmazie.....	1 796	426	1 370	51	1 796	426	1 370	51
Biologie.....	3 432	1 291	2 141	183	3 422	1 285	2 137	178
Geowissenschaften (ohne Geographie).....	508	285	223	20	508	285	223	20
Geographie.....	1 560	778	782	56	1 555	776	779	55
Humanmedizin/Gesundheitswissenschaften	9 850	4 408	5 442	833	9 848	4 408	5 440	832
Gesundheitswissenschaften allgemein.....	290	64	226	16	290	64	226	16
Humanmedizin (ohne Zahnmedizin).....	8 155	3 728	4 427	718	8 153	3 728	4 425	717
Zahnmedizin.....	1 405	616	789	99	1 405	616	789	99
Veterinärmedizin	842	121	721	34	838	121	717	33
Agrar-, Forst- und Ernährungswissenschaften	1 729	686	1 043	106	1 724	683	1 041	104
Landespflege, Umweltgestaltung.....	409	154	255	9	409	154	255	9
Agrarwissenschaften, Lebensmittel- und Getränketechnologie.....	791	379	412	69	788	377	411	67
Forstwissenschaft, Holzwirtschaft.....	175	118	57	16	173	117	56	16
Ernährungs- und Haushaltswissenschaften.....	354	35	319	12	354	35	319	12
Ingenieurwissenschaften	9 526	7 336	2 190	1 334	9 432	7 251	2 181	1 311
Ingenieurwesen allgemein.....	193	154	39	20	191	152	39	20
Bergbau, Hüttenwesen.....	96	77	19	15	96	77	19	15
Maschinenbau/Verfahrenstechnik.....	3 018	2 630	388	464	2 988	2 604	384	458
Elektrotechnik.....	1 763	1 656	107	302	1 735	1 628	107	290
Verkehrstechnik, Nautik.....	337	313	24	46	334	310	24	46
Architektur, Innenarchitektur.....	1 933	1 006	927	242	1 924	998	926	242
Raumplanung.....	542	291	251	41	541	291	250	41
Bauingenieurwesen.....	1 452	1 067	385	192	1 433	1 051	382	188
Vermessungswesen.....	192	142	50	12	190	140	50	11
Kunst, Kunstwissenschaft	4 847	1 860	2 987	1 797	4 832	1 852	2 980	1 779
Kunst, Kunstwissenschaft allgemein.....	930	177	753	98	929	176	753	98
Bildende Kunst.....	531	229	302	112	531	229	302	112
Gestaltung.....	699	318	381	98	696	316	380	98
Darstellende Kunst, Film und Fernsehen, Theaterwissenschaft.....	832	313	519	142	829	313	516	142
Musik, Musikwissenschaft.....	1 855	823	1 032	1 347	1 847	818	1 029	1 329
Insgesamt ...	92 592	46 032	46 560	10 508	91 469	45 399	46 070	10 286

1) Einschl. der Prüfungsgruppen "Künstlerischer Abschluss" und "Sonstiger Abschluss" (siehe hierzu auch Übersicht 2 im Anhang).

Zusammenfassende Übersichten

5 Abgelegte Prüfungen 2005 nach Fächergruppen, Studienbereichen und Prüfungsgruppen

Fächergruppe ----- Studienbereich	Insgesamt				Darunter bestanden			
	Deutsche			Aus- länder	Deutsche			Aus- länder
	zusammen	männlich	weiblich		zusammen	männlich	weiblich	
Promotionen								
Sprach- und Kulturwissenschaften	2 402	1 208	1 194	451	2 401	1 208	1 193	451
Sprach- und Kulturwissenschaften allgemein.....	14	8	6	7	14	8	6	7
Evangelische Theologie, -Religionslehre.....	114	70	44	32	114	70	44	32
Katholische Theologie, -Religionslehre.....	77	49	28	32	77	49	28	32
Philosophie.....	221	144	77	63	221	144	77	63
Geschichte.....	450	269	181	37	450	269	181	37
Bibliothekswissenschaft, Dokumentation, Publizistik.....	48	30	18	8	48	30	18	8
Allgemeine und vergleichende Literatur- und Sprachwissenschaft.....	102	55	47	26	102	55	47	26
Altphilologie (klassische Philologie), Neugriechisch.....	30	19	11	4	30	19	11	4
Germanistik (Deutsch, germanische Sprachen ohne Anglistik).....	282	121	161	81	281	121	160	81
Anglistik, Amerikanistik.....	102	39	63	12	102	39	63	12
Romanistik.....	71	20	51	13	71	20	51	13
Slawistik, Baltistik, Finno-Ugristik.....	12	6	6	7	12	6	6	7
Außereuropäische Sprach- und Kulturwissenschaften.....	76	41	35	34	76	41	35	34
Kulturwissenschaften i.e.S.....	59	22	37	12	59	22	37	12
Psychologie.....	446	179	267	40	446	179	267	40
Erziehungswissenschaften.....	289	131	158	39	289	131	158	39
Sonderpädagogik.....	9	5	4	4	9	5	4	4
Sport, Sportwissenschaft	70	47	23	20	70	47	23	20
Rechts-, Wirtschafts- und Sozialwissenschaften	3 476	2 423	1 053	335	3 476	2 423	1 053	335
Wirtschafts- und Gesellschaftslehre allgemein.....	26	18	8	2	26	18	8	2
Regionalwissenschaften.....	3	1	2	2	3	1	2	2
Politikwissenschaften.....	240	164	76	44	240	164	76	44
Sozialwissenschaften.....	232	115	117	46	232	115	117	46
Sozialwesen.....	21	13	8	3	21	13	8	3
Rechtswissenschaft.....	1 773	1 205	568	133	1 773	1 205	568	133
Verwaltungswissenschaft.....	26	22	4	1	26	22	4	1
Wirtschaftswissenschaften.....	1 108	849	259	100	1 108	849	259	100
Wirtschaftsingenieurwesen.....	47	36	11	4	47	36	11	4
Mathematik, Naturwissenschaften	5 505	3 751	1 754	1 564	5 504	3 751	1 753	1 564
Mathematik, Naturwissenschaften allgemein.....	27	18	9	2	27	18	9	2
Mathematik.....	364	272	92	110	364	272	92	110
Informatik.....	445	407	38	75	445	407	38	75
Physik, Astronomie.....	1 017	907	110	271	1 016	907	109	271
Chemie.....	1 323	900	423	482	1 323	900	423	482
Pharmazie.....	292	139	153	56	292	139	153	56
Biologie.....	1 587	798	789	438	1 587	798	789	438
Geowissenschaften (ohne Geographie).....	262	180	82	98	262	180	82	98
Geographie.....	188	130	58	32	188	130	58	32
Humanmedizin/Gesundheitswissenschaften	7 757	3 923	3 834	471	7 753	3 921	3 832	471
Gesundheitswissenschaften allgemein.....	44	15	29	4	44	15	29	4
Humanmedizin (ohne Zahnmedizin).....	6 772	3 445	3 327	405	6 768	3 443	3 325	405
Zahnmedizin.....	941	463	478	62	941	463	478	62
Veterinärmedizin	616	139	477	52	616	139	477	52
Agrar-, Forst- und Ernährungswissenschaften	376	208	168	199	376	208	168	199
Landespflege, Umweltgestaltung.....	29	18	11	12	29	18	11	12
Agrarwissenschaften, Lebensmittel- und Getränketechnologie.....	235	129	106	156	235	129	106	156
Forstwissenschaft, Holzwirtschaft.....	60	48	12	26	60	48	12	26
Ernährungs- und Haushaltswissenschaften.....	52	13	39	5	52	13	39	5
Ingenieurwissenschaften	1 902	1 677	225	434	1 902	1 677	225	434
Ingenieurwesen allgemein.....	11	10	1	2	11	10	1	2
Bergbau, Hüttenwesen.....	50	45	5	24	50	45	5	24
Maschinenbau/Verfahrenstechnik.....	982	887	95	217	982	887	95	217
Elektrotechnik.....	417	389	28	120	417	389	28	120
Verkehrstechnik, Nautik.....	59	54	5	3	59	54	5	3
Architektur, Innenarchitektur.....	54	32	22	8	54	32	22	8
Raumplanung.....	53	32	21	10	53	32	21	10
Bauingenieurwesen.....	253	213	40	47	253	213	40	47
Vermessungswesen.....	23	15	8	3	23	15	8	3
Kunst, Kunstwissenschaft	298	111	187	30	298	111	187	30
Kunst, Kunstwissenschaft allgemein.....	214	62	152	14	214	62	152	14
Bildende Kunst.....	1	1	-	-	1	1	-	-
Gestaltung.....	7	3	4	1	7	3	4	1
Darstellende Kunst, Film und Fernsehen, Theaterwissenschaft.....	20	10	10	2	20	10	10	2
Musik, Musikwissenschaft.....	56	35	21	13	56	35	21	13
Insgesamt ...	22 402	13 487	8 915	3 556	22 396	13 485	8 911	3 556

Zusammenfassende Übersichten

5 Abgelegte Prüfungen 2005 nach Fächergruppen, Studienbereichen und Prüfungsgruppen

Fächergruppe ----- Studienbereich	Insgesamt				Darunter bestanden			
	Deutsche			Aus- länder	Deutsche			Aus- länder
	zusammen	männlich	weiblich		zusammen	männlich	weiblich	
Lehramtsprüfungen								
Sprach- und Kulturwissenschaften	15 014	2 784	12 230	312	14 785	2 710	12 075	305
Sprach- und Kulturwissenschaften allgemein.....	283	114	169	4	268	101	167	1
Evangelische Theologie, -Religionslehre.....	465	83	382	-	463	83	380	-
Katholische Theologie, -Religionslehre.....	521	110	411	2	512	109	403	2
Philosophie.....	248	91	157	2	248	91	157	
Geschichte.....	695	332	363	15	684	326	358	13
Altphilologie (klassische Philologie), Neugriechisch.....	172	66	106	4	170	65	105	3
Germanistik (Deutsch, germanische Sprachen ohne Anglistik).....	5 305	757	4 548	127	5 213	729	4 484	126
Anglistik, Amerikanistik.....	1 942	438	1 504	53	1 903	424	1 479	53
Romanistik.....	643	105	538	43	631	102	529	43
Slawistik, Baltistik, Finno-Ugristik.....	29	4	25	4	26	4	22	4
Außereuropäische Sprach- und Kulturwissenschaften.....	5	1	4	7	3	1	2	7
Psychologie.....	38	13	25	-	38	13	25	-
Erziehungswissenschaften.....	2 624	297	2 327	31	2 608	296	2 312	31
Sonderpädagogik.....	2 044	373	1 671	20	2 018	366	1 652	20
Sport, Sportwissenschaft	1 415	576	839	19	1 396	569	827	19
Rechts-, Wirtschafts- und Sozialwissenschaften	1 125	370	755	27	1 106	362	744	26
Wirtschafts- und Gesellschaftslehre allgemein.....	310	30	280	9	308	30	278	9
Politikwissenschaften.....	60	28	32	-	60	28	32	-
Sozialwissenschaften.....	294	136	158	12	281	131	150	11
Sozialwesen.....	115	18	97	1	115	18	97	1
Rechtswissenschaft.....	2	2	-	-	2	2	-	-
Wirtschaftswissenschaften.....	344	156	188	5	340	153	187	5
Mathematik, Naturwissenschaften	4 429	1 405	3 024	53	4 372	1 371	3 001	53
Mathematik, Naturwissenschaften allgemein.....	356	33	323	6	354	33	321	6
Mathematik.....	2 043	551	1 492	26	2 018	535	1 483	26
Informatik.....	243	163	80	1	243	163	80	1
Physik, Astronomie.....	150	104	46	3	144	99	45	3
Chemie.....	260	97	163	3	255	96	159	3
Biologie.....	871	232	639	8	865	229	636	8
Geographie.....	506	225	281	6	493	216	277	6
Humanmedizin/Gesundheitswissenschaften	80	12	68	1	79	12	67	1
Gesundheitswissenschaften allgemein.....	80	12	68	1	79	12	67	1
Agrar-, Forst- und Ernährungswissenschaften	162	31	131	2	159	30	129	2
Landespflege, Umweltgestaltung.....	2	-	2	-	2	-	2	-
Agrarwissenschaften, Lebensmittel- und Getränketechnologie.....	8	4	4	-	8	4	4	-
Ernährungs- und Haushaltswissenschaften.....	152	27	125	2	149	26	123	2
Ingenieurwissenschaften	403	296	107	6	396	293	103	6
Ingenieurwesen allgemein.....	84	50	34	1	82	49	33	1
Maschinenbau/Verfahrenstechnik.....	120	93	27	1	117	91	26	1
Elektrotechnik.....	53	50	3	3	52	50	2	3
Architektur, Innenarchitektur.....	29	17	12	-	29	17	12	-
Bauingenieurwesen.....	117	86	31	1	116	86	30	1
Kunst, Kunstwissenschaft	1 566	354	1 212	29	1 554	351	1 203	27
Kunst, Kunstwissenschaft allgemein.....	721	113	608	11	712	111	601	11
Bildende Kunst.....	40	10	30	2	40	10	30	2
Gestaltung.....	109	11	98	3	108	11	97	3
Darstellende Kunst, Film und Fernsehen, Theaterwissenschaft.....	3	1	2	-	3	1	2	-
Musik, Musikwissenschaft.....	693	219	474	13	691	218	473	11
Insgesamt ...	24 194	5 828	18 366	449	23 847	5 698	18 149	439

Zusammenfassende Übersichten

5 Abgelegte Prüfungen 2005 nach Fächergruppen, Studienbereichen und Prüfungsgruppen

Fächergruppe ----- Studienbereich	Insgesamt				Darunter bestanden			
	Deutsche			Aus- länder	Deutsche			Aus- länder
	zusammen	männlich	weiblich		zusammen	männlich	weiblich	
Fachhochschulabschluss								
Sprach- und Kulturwissenschaften	1 500	420	1 080	68	1 500	420	1 080	68
Sprach- und Kulturwissenschaften allgemein.....	79	26	53	2	79	26	53	2
Evangelische Theologie, -Religionslehre.....	126	32	94	-	126	32	94	-
Katholische Theologie, -Religionslehre.....	109	21	88	3	109	21	88	3
Bibliothekswissenschaft, Dokumentation, Publizistik.....	715	260	455	36	715	260	455	36
Allgemeine und vergleichende Literatur- und Sprachwissenschaft.....	308	45	263	22	308	45	263	22
Anglistik, Amerikanistik.....	20	3	17	3	20	3	17	3
Romanistik.....	1	-	1	-	1	-	1	-
Slawistik, Baltistik, Finno-Ugristik.....	9	1	8	1	9	1	8	1
Psychologie.....	84	18	66	1	84	18	66	1
Erziehungswissenschaften.....	41	13	28	-	41	13	28	-
Sonderpädagogik.....	8	1	7	-	8	1	7	-
Rechts-, Wirtschafts- und Sozialwissenschaften	42 162	18 921	23 241	1 880	41 814	18 717	23 097	1 867
Wirtschafts- und Gesellschaftslehre allgemein.....	96	30	66	2	96	30	66	2
Politikwissenschaften.....	3	3	-	-	3	3	-	-
Sozialwissenschaften.....	1	-	1	-	1	-	1	-
Sozialwesen.....	8 580	1 876	6 704	276	8 566	1 870	6 696	275
Rechtswissenschaft.....	726	297	429	18	726	297	429	18
Verwaltungswissenschaft.....	12 795	5 983	6 812	39	12 544	5 842	6 702	37
Wirtschaftswissenschaften.....	16 248	7 794	8 454	1 278	16 191	7 757	8 434	1 270
Wirtschaftsingenieurwesen.....	3 713	2 938	775	267	3 687	2 918	769	265
Mathematik, Naturwissenschaften	6 758	5 345	1 413	507	6 728	5 320	1 408	500
Mathematik, Naturwissenschaften allgemein.....	17	5	12	2	17	5	12	2
Mathematik.....	239	120	119	28	239	120	119	28
Informatik.....	5 855	4 934	921	448	5 826	4 910	916	441
Physik, Astronomie.....	90	61	29	2	89	60	29	2
Chemie.....	193	103	90	16	193	103	90	16
Biologie.....	347	114	233	10	347	114	233	10
Geographie.....	17	8	9	1	17	8	9	1
Humanmedizin/Gesundheitswissenschaften	1 138	315	823	24	1 138	315	823	24
Gesundheitswissenschaften allgemein.....	1 138	315	823	24	1 138	315	823	24
Agrar-, Forst- und Ernährungswissenschaften	2 618	1 261	1 357	65	2 610	1 255	1 355	65
Landespflege, Umweltgestaltung.....	847	378	469	10	846	377	469	10
Agrarwissenschaften, Lebensmittel- und Getränketechnologie.....	1 065	626	439	37	1 063	625	438	37
Forstwissenschaft, Holzwirtschaft.....	267	206	61	4	263	202	61	4
Ernährungs- und Haushaltswissenschaften.....	439	51	388	14	438	51	387	14
Ingenieurwissenschaften	20 712	16 194	4 518	1 652	20 597	16 089	4 508	1 643
Ingenieurwesen allgemein.....	491	369	122	62	490	368	122	62
Bergbau, Hüttenwesen.....	13	10	3	2	13	10	3	2
Maschinenbau/Verfahrenstechnik.....	8 077	6 595	1 482	609	8 049	6 569	1 480	607
Elektrotechnik.....	3 995	3 801	194	496	3 958	3 764	194	494
Verkehrstechnik, Nautik.....	1 192	1 104	88	66	1 188	1 101	87	65
Architektur, Innenarchitektur.....	3 412	1 549	1 863	203	3 405	1 546	1 859	203
Raumplanung.....	168	99	69	3	168	99	69	3
Bauingenieurwesen.....	2 858	2 328	530	203	2 825	2 298	527	199
Vermessungswesen.....	506	339	167	8	501	334	167	8
Kunst, Kunstwissenschaft	2 726	989	1 737	206	2 724	989	1 735	205
Kunst, Kunstwissenschaft allgemein.....	188	48	140	7	187	48	139	7
Bildende Kunst.....	183	96	87	14	183	96	87	14
Gestaltung.....	2 247	793	1 454	175	2 246	793	1 453	174
Darstellende Kunst, Film und Fernsehen, Theaterwissenschaft.....	37	27	10	-	37	27	10	-
Musik, Musikwissenschaft.....	71	25	46	10	71	25	46	10
Insgesamt ...	77 614	43 445	34 169	4 402	77 111	43 105	34 006	4 372

Zusammenfassende Übersichten

5 Abgelegte Prüfungen 2005 nach Fächergruppen, Studienbereichen und Prüfungsgruppen

Fächergruppe ----- Studienbereich	Insgesamt				Darunter bestanden			
	Deutsche			Aus- länder	Deutsche			Aus- länder
	zusammen	männlich	weiblich		zusammen	männlich	weiblich	
Bachelorabschluss								
Sprach- und Kulturwissenschaften	1 969	454	1 515	192	1 933	442	1 491	188
Sprach- und Kulturwissenschaften allgemein.....	329	55	274	49	328	55	273	49
Evangelische Theologie, -Religionslehre.....	21	12	9	-	21	12	9	-
Katholische Theologie, -Religionslehre.....	2	-	2	-	2	-	2	-
Philosophie.....	84	47	37	4	83	47	36	2
Geschichte.....	115	41	74	15	114	41	73	15
Bibliothekswissenschaft, Dokumentation, Publizistik.....	403	130	273	19	397	127	270	18
Allgemeine und vergleichende Literatur- und Sprachwissenschaft.....	157	26	131	33	153	23	130	33
Germanistik (Deutsch, germanische Sprachen ohne Anglistik).....	254	29	225	15	250	29	221	15
Anglistik, Amerikanistik.....	162	36	126	4	156	34	122	4
Romanistik.....	87	9	78	14	85	9	76	14
Slawistik, Baltistik, Finno-Ugristik.....	4	-	4	6	4	-	4	6
Außereuropäische Sprach- und Kulturwissenschaften.....	32	11	21	5	31	11	20	4
Kulturwissenschaften i.e.S.....	21	4	17	1	21	4	17	1
Psychologie.....	113	28	85	24	112	27	85	24
Erziehungswissenschaften.....	178	26	152	3	169	23	146	3
Sonderpädagogik.....	7	-	7	-	7	-	7	-
Sport, Sportwissenschaft	51	26	25	1	50	25	25	1
Rechts-, Wirtschafts- und Sozialwissenschaften	2 548	1 237	1 311	311	2 481	1 200	1 281	302
Wirtschafts- und Gesellschaftslehre allgemein.....	100	35	65	4	100	35	65	4
Regionalwissenschaften.....	21	8	13	-	21	8	13	-
Politikwissenschaften.....	67	40	27	6	64	38	26	6
Sozialwissenschaften.....	267	77	190	81	267	77	190	81
Rechtswissenschaft.....	477	241	236	35	470	234	236	35
Verwaltungswissenschaft.....	1	1	-	-	1	1	-	-
Wirtschaftswissenschaften.....	1 562	788	774	183	1 506	761	745	174
Wirtschaftsingenieurwesen.....	53	47	6	2	52	46	6	2
Mathematik, Naturwissenschaften	2 522	1 756	766	401	2 450	1 696	754	384
Mathematik, Naturwissenschaften allgemein.....	4	3	1	2	3	2	1	2
Mathematik.....	142	85	57	32	139	82	57	32
Informatik.....	1 591	1 302	289	246	1 542	1 255	287	233
Physik, Astronomie.....	53	47	6	22	52	46	6	22
Chemie.....	380	183	197	58	366	177	189	55
Pharmazie.....	40	25	15	-	40	25	15	-
Biologie.....	227	77	150	29	224	76	148	28
Geowissenschaften (ohne Geographie).....	60	21	39	12	59	20	39	12
Geographie.....	25	13	12	-	25	13	12	-
Humanmedizin/Gesundheitswissenschaften	161	33	128	1	161	33	128	1
Gesundheitswissenschaften allgemein.....	161	33	128	1	161	33	128	1
Agrar-, Forst- und Ernährungswissenschaften	642	223	419	14	595	201	394	14
Landespflege, Umweltgestaltung.....	2	1	1	-	2	1	1	-
Agrarwissenschaften, Lebensmittel- und Getränketechnologie.....	302	138	164	8	278	124	154	8
Forstwissenschaft, Holzwirtschaft.....	107	59	48	3	102	55	47	3
Ernährungs- und Haushaltswissenschaften.....	231	25	206	3	213	21	192	3
Ingenieurwissenschaften	935	695	240	230	865	640	225	224
Ingenieurwesen allgemein.....	70	60	10	1	68	58	10	1
Bergbau, Hüttenwesen.....	28	26	2	-	28	26	2	-
Maschinenbau/Verfahrenstechnik.....	207	143	64	101	191	130	61	99
Elektrotechnik.....	370	328	42	90	339	299	40	87
Architektur, Innenarchitektur.....	119	56	63	4	115	55	60	4
Raumplanung.....	24	10	14	27	24	10	14	27
Bauingenieurwesen.....	109	67	42	6	92	57	35	5
Vermessungswesen.....	8	5	3	1	8	5	3	1
Kunst, Kunstwissenschaft	198	67	131	4	195	65	130	4
Kunst, Kunstwissenschaft allgemein.....	78	10	68	-	77	10	67	-
Bildende Kunst.....	70	33	37	3	70	33	37	3
Gestaltung.....	24	12	12	-	23	11	12	-
Darstellende Kunst, Film und Fernsehen, Theaterwissenschaft.....	17	5	12	1	17	5	12	1
Musik, Musikwissenschaft.....	9	7	2	-	8	6	2	-
Insgesamt ...	9 026	4 491	4 535	1 154	8 730	4 302	4 428	1 118

Zusammenfassende Übersichten

5 Abgelegte Prüfungen 2005 nach Fächergruppen, Studienbereichen und Prüfungsgruppen

Fächergruppe ----- Studienbereich	Insgesamt				Darunter bestanden			
	Deutsche			Aus- länder	Deutsche			Aus- länder
	zusammen	männlich	weiblich		zusammen	männlich	weiblich	
Masterabschluss								
Sprach- und Kulturwissenschaften	885	347	538	244	885	347	538	241
Sprach- und Kulturwissenschaften allgemein.....	38	14	24	74	38	14	24	74
Evangelische Theologie, -Religionslehre.....	5	4	1	-	5	4	1	-
Philosophie.....	8	1	7	-	8	1	7	-
Geschichte.....	10	5	5	5	10	5	5	5
Bibliothekswissenschaft, Dokumentation, Publizistik.....	147	50	97	46	147	50	97	46
Allgemeine und vergleichende Literatur- und Sprachwissenschaft.....	30	4	26	7	30	4	26	7
Germanistik (Deutsch, germanische Sprachen ohne Anglistik).....	6	2	4	30	6	2	4	30
Anglistik, Amerikanistik.....	3	-	3	14	3	-	3	11
Außereuropäische Sprach- und Kulturwissenschaften.....	-	-	-	15	-	-	-	15
Kulturwissenschaften i.e.S.....	12	4	8	9	12	4	8	9
Psychologie.....	20	4	16	1	20	4	16	1
Erziehungswissenschaften.....	606	259	347	43	606	259	347	43
Sport, Sportwissenschaft	13	7	6	1	13	7	6	1
Rechts-, Wirtschafts- und Sozialwissenschaften	2 082	1 190	892	1 301	2 070	1 180	890	1 272
Wirtschafts- und Gesellschaftslehre allgemein.....	59	18	41	85	59	18	41	85
Regionalwissenschaften.....	20	6	14	21	20	6	14	21
Politikwissenschaften.....	18	9	9	18	18	9	9	18
Sozialwissenschaften.....	43	14	29	26	43	14	29	26
Sozialwesen.....	66	23	43	15	66	23	43	15
Rechtswissenschaft.....	160	90	70	165	160	90	70	165
Verwaltungswissenschaft.....	120	68	52	35	120	68	52	35
Wirtschaftswissenschaften.....	1 455	857	598	896	1 443	847	596	867
Wirtschaftsingenieurwesen.....	141	105	36	40	141	105	36	40
Mathematik, Naturwissenschaften	677	487	190	586	677	487	190	578
Mathematik, Naturwissenschaften allgemein.....	26	20	6	12	26	20	6	11
Mathematik.....	19	11	8	57	19	11	8	57
Informatik.....	431	358	73	253	431	358	73	247
Physik, Astronomie.....	13	11	2	45	13	11	2	44
Chemie.....	82	42	40	79	82	42	40	79
Pharmazie.....	2	-	2	-	2	-	2	-
Biologie.....	71	29	42	91	71	29	42	91
Geowissenschaften (ohne Geographie).....	13	6	7	22	13	6	7	22
Geographie.....	20	10	10	27	20	10	10	27
Humanmedizin/Gesundheitswissenschaften	115	53	62	17	115	53	62	17
Gesundheitswissenschaften allgemein.....	111	51	60	14	111	51	60	14
Humanmedizin (ohne Zahnmedizin).....	4	2	2	3	4	2	2	3
Veterinärmedizin	5	3	2	7	5	3	2	7
Agrar-, Forst- und Ernährungswissenschaften	390	160	230	207	388	159	229	203
Landespflege, Umweltgestaltung.....	7	1	6	3	7	1	6	3
Agrarwissenschaften, Lebensmittel- und Getränketechnologie.....	247	107	140	132	247	107	140	130
Forstwissenschaft, Holzwirtschaft.....	71	46	25	66	71	46	25	65
Erährungs- und Haushaltswissenschaften.....	65	6	59	6	63	5	58	5
Ingenieurwissenschaften	988	754	234	1 648	984	750	234	1 613
Ingenieurwesen allgemein.....	106	95	11	90	106	95	11	88
Bergbau, Hüttenwesen.....	1	-	1	11	1	-	1	11
Maschinenbau/Verfahrenstechnik.....	350	294	56	531	348	292	56	525
Elektrotechnik.....	146	131	15	658	146	131	15	633
Verkehrstechnik, Nautik.....	24	20	4	42	24	20	4	42
Architektur, Innenarchitektur.....	188	83	105	46	188	83	105	46
Raumplanung.....	8	1	7	51	8	1	7	51
Bauingenieurwesen.....	153	119	34	169	151	117	34	167
Vermessungswesen.....	12	11	1	50	12	11	1	50
Kunst, Kunstwissenschaft	60	21	39	16	60	21	39	16
Kunst, Kunstwissenschaft allgemein.....	19	6	13	3	19	6	13	3
Bildende Kunst.....	4	1	3	1	4	1	3	1
Gestaltung.....	13	9	4	9	13	9	4	9
Darstellende Kunst, Film und Fernsehen, Theaterwissenschaft.....	23	4	19	3	23	4	19	3
Musik, Musikwissenschaft.....	1	1	-	-	1	1	-	-
Außerhalb der Studienbereichsgliederung.....	-	-	-	13	-	-	-	13
Insgesamt ...	5 215	3 022	2 193	4 040	5 197	3 007	2 190	3 961

Zusammenfassende Übersichten

6 Bestandene Prüfungen 2005 in den 20 am stärksten besetzten Studienfächern nach Prüfungsgruppen

1. Studienfach	Insgesamt			Davon																	
				Diplom (U) und entsprechende Abschlussprüfungen ¹⁾			Promotionen			Lehramtsprüfungen			Fachhochschulabschluss			Bachelorabschluss			Masterabschluss		
	Rang	Anzahl	%	Rang	Anzahl	%	Rang	Anzahl	%	Rang	Anzahl	%	Rang	Anzahl	%	Rang	Anzahl	%	Rang	Anzahl	%
Prüfungen insgesamt																					
Insgesamt																					
Betriebswirtschaftslehre	1	24 010	9,5	2	9 573	9,4	9	621	2,4	72	12	0,0	1	12 110	14,9	2	682	6,9	1	1 012	11,1
Medizin (Allgemein-Medizin)	2	16 050	6,4	3	8 870	8,7	1	7 173	27,6	100	-	-	144	-	-	124	-	-	96	7	0,1
Rechtswissenschaft	3	12 445	4,9	1	9 757	9,6	3	1 906	7,3	86	2	0,0	127	15	0,0	3	493	5,0	9	272	3,0
Germanistik/Deutsch	4	8 405	3,3	9	2 494	2,5	14	348	1,3	1	5 269	21,7	144	-	-	12	258	2,6	51	36	0,4
Maschinenbau/-wesen	5	8 255	3,3	10	2 490	2,4	7	851	3,3	66	16	0,1	3	4 339	5,3	19	146	1,5	4	413	4,5
Informatik	6	7 692	3,0	8	2 860	2,8	12	464	1,8	21	244	1,0	11	2 707	3,3	1	1 053	10,7	5	364	4,0
Wirtschaftswissenschaften	7	7 329	2,9	7	3 140	3,1	17	302	1,2	23	227	0,9	8	3 099	3,8	6	347	3,5	13	214	2,3
Elektrotechnik/Elektronik	8	6 653	2,6	13	1 847	1,8	10	501	1,9	52	52	0,2	7	3 526	4,3	11	266	2,7	3	461	5,0
Biologie	9	6 303	2,5	6	3 332	3,3	2	1 918	7,4	6	870	3,6	144	-	-	32	92	0,9	24	91	1,0
Architektur	10	5 640	2,2	12	2 145	2,1	38	62	0,2	60	29	0,1	9	3 052	3,7	25	119	1,2	12	233	2,5
Wirtschaftsingenieurwesen	11	5 544	2,2	22	1 393	1,4	44	51	0,2	100	-	-	4	3 900	4,8	44	54	0,5	16	146	1,6
Erziehungswissenschaft (Pädagogik)	12	5 351	2,1	4	4 068	4,0	16	309	1,2	7	699	2,9	113	32	0,0	15	172	1,7	29	71	0,8
Sozialwesen	13	5 293	2,1	43	422	0,4	86	14	0,1	55	44	0,2	2	4 732	5,8	124	-	-	27	81	0,9
Bauingenieurwesen/Ingenieurbau	14	5 183	2,1	16	1 578	1,6	19	293	1,1	35	117	0,5	10	2 838	3,5	30	95	1,0	11	262	2,9
Psychologie	15	4 213	1,7	5	3 447	3,4	11	486	1,9	58	38	0,2	86	85	0,1	22	136	1,4	65	21	0,2
Verwaltungswissenschaft/-wesen	16	3 937	1,6	65	231	0,2	80	20	0,1	100	-	-	6	3 531	4,3	124	-	-	15	155	1,7
Polizei/Verfassungsschutz	17	3 910	1,5	193	9	0,0	178	-	-	100	-	-	4	3 900	4,8	114	1	0,0	130	-	-
Mathematik	18	3 772	1,5	28	929	0,9	13	454	1,7	2	2 044	8,4	61	154	0,2	20	139	1,4	41	52	0,6
Chemie	19	3 657	1,4	23	1 300	1,3	4	1 492	5,7	20	258	1,1	55	202	0,2	10	297	3,0	22	108	1,2
Wirtschaftsinformatik	20	3 515	1,4	27	986	1,0	54	41	0,2	100	-	-	13	2 008	2,5	8	316	3,2	14	164	1,8
Zusammen ...	X	147 157	58,3	X	60 871	59,8	X	17 306	66,7	X	9 921	40,9	X	50 230	61,6	X	4 666	47,4	X	4 163	45,5
Absolventen insgesamt ...	X	252 482	100	X	101 755	100	X	25 952	100	X	24 286	100	X	81 483	100	X	9 848	100	X	9 158	100
Männlich																					
Betriebswirtschaftslehre	1	12 832	10,1	1	5 488	11,0	8	478	3,0	63	6	0,1	1	5 915	12,9	2	377	7,7	1	568	10,5
Medizin (Allgemein-Medizin)	2	7 710	6,0	3	4 058	8,1	1	3 650	23,3	87	-	-	140	-	-	112	-	-	107	2	0,0
Maschinenbau/-wesen	3	7 578	5,9	5	2 279	4,6	6	783	5,0	48	14	0,2	2	4 028	8,8	11	114	2,3	4	360	6,6
Informatik	4	6 586	5,2	4	2 494	5,0	10	420	2,7	9	163	2,8	6	2 334	5,1	1	877	17,9	5	298	5,5
Rechtswissenschaft	5	6 384	5,0	2	4 688	9,4	2	1 292	8,2	75	2	0,0	120	9	0,0	4	240	4,9	9	153	2,8
Elektrotechnik/Elektronik	6	6 197	4,9	7	1 709	3,4	9	456	2,9	27	51	0,9	3	3 357	7,3	4	240	4,9	3	384	7,1
Wirtschaftsingenieurwesen	7	4 444	3,5	12	1 173	2,3	38	39	0,2	87	-	-	4	3 082	6,7	27	47	1,0	15	103	1,9
Wirtschaftswissenschaften	8	4 129	3,2	6	1 876	3,8	13	216	1,4	12	109	1,9	8	1 669	3,7	8	145	3,0	12	114	2,1
Bauingenieurwesen/Ingenieurbau	9	4 085	3,2	11	1 184	2,4	12	246	1,6	19	87	1,5	7	2 296	5,0	22	57	1,2	6	215	4,0
Architektur	10	2 893	2,3	13	1 118	2,2	41	38	0,2	42	17	0,3	10	1 559	3,4	22	57	1,2	14	104	1,9
Wirtschaftsinformatik	11	2 861	2,2	15	831	1,7	44	36	0,2	87	-	-	9	1 623	3,5	3	242	4,9	11	129	2,4
Physik	12	2 667	2,1	8	1 320	2,6	3	1 072	6,8	14	102	1,8	66	62	0,1	18	65	1,3	24	46	0,8
Polizei/Verfassungsschutz	13	2 559	2,0	183	4	0,0	167	-	-	87	-	-	5	2 554	5,6	95	1	0,0	120	-	-
Biologie	14	2 522	2,0	10	1 241	2,5	5	985	6,3	6	229	4,0	140	-	-	37	28	0,6	30	39	0,7
Chemie	15	2 223	1,7	17	771	1,5	4	1 034	6,6	17	97	1,7	50	109	0,2	7	150	3,1	20	62	1,1
Verwaltungswissenschaft/-wesen	16	1 729	1,4	57	124	0,2	68	17	0,1	87	-	-	11	1 507	3,3	112	-	-	18	81	1,5
Mathematik	17	1 672	1,3	21	603	1,2	11	331	2,1	3	539	9,3	64	76	0,2	15	84	1,7	30	39	0,7
Politikwissenschaft/Politologie	18	1 521	1,2	9	1 250	2,5	17	186	1,2	37	28	0,5	130	3	0,0	30	38	0,8	54	16	0,3
Germanistik/Deutsch	19	1 511	1,2	22	597	1,2	22	144	0,9	1	737	12,7	140	-	-	37	28	0,6	85	5	0,1
Volkswirtschaftslehre	20	1 311	1,0	14	986	2,0	14	200	1,3	87	-	-	85	33	0,1	21	58	1,2	36	34	0,6
Zusammen ...	X	83 414	65,4	X	33 794	67,6	X	11 623	74,1	X	2 181	37,7	X	30 216	66,1	X	2 848	58,2	X	2 752	50,7
Männliche Absolventen insgesamt ...	X	127 511	100	X	49 994	100	X	15 680	100	X	5 788	100	X	45 723	100	X	4 893	100	X	5 433	100
Weiblich																					
Betriebswirtschaftslehre	1	11 178	8,9	3	4 085	7,9	13	143	1,4	70	6	0,0	1	6 195	17,3	2	305	6,2	1	444	11,9
Medizin (Allgemein-Medizin)	2	8 340	6,7	2	4 812	9,3	1	3 523	34,3	97	-	-	142	-	-	113	-	-	80	5	0,1
Germanistik/Deutsch	3	6 894	5,5	7	1 897	3,7	8	204	2,0	1	4 532	24,5	142	-	-	5	230	4,6	31	31	0,8
Rechtswissenschaft	4	6 061	4,8	1	5 069	9,8	3	614	6,0	97	-	-	124	6	0,0	3	253	5,1	7	119	3,2
Erziehungswissenschaft (Pädagogik)	5	4 221	3,4	4	3 270	6,3	11	170	1,7	7	559	3,0	94	22	0,1	11	149	3,0	23	51	1,4
Sozialwesen	6	4 150	3,3	32	321	0,6	77	7	0,1	49	41	0,2	2	3 727	10,4	113	-	-	18	54	1,4
Biologie	7	3 781	3,0	6	2 091	4,0	2	933	9,1	6	641	3,5	142	-	-	24	64	1,3	21	52	1,4
Wirtschaftswissenschaften	8	3 200	2,6	9	1 264	2,4	20	86	0,8	26	118	0,6	7	1 430	4,0	8	202	4,1	8	100	2,7
Psychologie	9	3 187	2,6	5	2 680	5,2	7	292	2,8	56	25	0,1	63	67	0,2	15	106	2,1	45	17	0,5
Architektur	10	2 747	2,2	10	1 027	2,0	38	24	0,2	61	12	0,1	6	1 493	4,2	25	62	1,3	6	129	3,5
Anglistik/Englisch	11	2 728	2,2	11	994	1,9	25	59	0,6	2	1 526	8,2	97	20	0,1	14	116	2,3	51	13	0,3
Verwaltungswissenschaft/-wesen	12	2 208	1,8	75	107	0,2	106	3	0,0	97	-	-	3	2 024	5,7	113	-	-	12	74	2,0
Mathematik	13	2 100	1,7	31	326	0,6	15	123	1,2	4	1 505	8,1	57	78	0,2	27	55	1,1	51	13	0,3
Sozialpädagogik	14	1 909	1,5	33	302	0,6	106	3	0,0	42	57	0,3	5	1 547	4,3	113	-	-	125	-	-
Sozialarbeit/-hilfe	15	1 649	1,3	175	6	0,0	157	-	-	97	-	-	4	1 643	4,6	113	-	-	125	-	-
Pharmazie	16	1 595	1,3	8	1 396	2,7	9	182	1,8	97	-	-	142	-	-	50	15	0,3	105	2	0,1
Grundschul-/Primarstufenpädagogik	17	1 529	1,2	212	-	-	94	5	0,0	3	1 524	8,2	142	-	-	113	-	-	125	-	-
Intern. Betriebswirtschaft/Management ...	18	1 437	1,1	56	159	0,3	157	-	-	97	-	-	13	640	1,8	4	244	4,9	2	3	

Zusammenfassende Übersichten

6 Bestandene Prüfungen 2005 in den 20 am stärksten besetzten Studienfächern nach Prüfungsgruppen

1. Studienfach	Insgesamt			Davon																	
				Diplom (U) und entsprechende Abschlussprüfungen ¹⁾			Promotionen			Lehramtsprüfungen			Fachhochschulabschluss			Bachelorabschluss			Masterabschluss		
	Rang	Anzahl	%	Rang	Anzahl	%	Rang	Anzahl	%	Rang	Anzahl	%	Rang	Anzahl	%	Rang	Anzahl	%	Rang	Anzahl	%
Deutsche																					
Insgesamt																					
Betriebswirtschaftslehre	1	22 060	9,6	2	8 632	9,4	9	585	2,6	71	12	0,1	1	11 380	14,8	2	631	7,2	1	820	15,8
Medizin (Allgemein-Medizin)	2	14 925	6,5	3	8 153	8,9	1	6 768	30,2	100	-	-	144	-	-	121	-	-	89	4	0,1
Rechtswissenschaft	3	11 289	4,9	1	8 923	9,8	2	1 773	7,9	86	2	0,0	126	15	0,0	3	458	5,2	12	118	2,3
Germanistik/Deutsch	4	7 693	3,4	10	2 022	2,2	17	271	1,2	1	5 150	21,6	144	-	-	10	244	2,8	76	6	0,1
Maschinenbau/-wesen	5	7 212	3,2	9	2 147	2,3	7	731	3,3	66	16	0,1	3	4 033	5,2	32	79	0,9	7	206	4,0
Informatik	6	6 750	3,0	8	2 515	2,7	11	396	1,8	21	243	1,0	11	2 493	3,2	1	893	10,2	5	210	4,0
Wirtschaftswissenschaften	7	6 555	2,9	7	2 778	3,0	15	277	1,2	23	224	0,9	9	2 844	3,7	6	325	3,7	14	107	2,1
Biologie	8	5 658	2,5	6	3 165	3,5	3	1 511	6,7	6	862	3,6	144	-	-	31	82	0,9	30	38	0,7
Elektrotechnik/Elektronik	9	5 443	2,4	14	1 565	1,7	12	388	1,7	53	49	0,2	7	3 141	4,1	13	219	2,5	16	81	1,6
Architektur	10	5 163	2,3	12	1 906	2,1	37	54	0,2	60	29	0,1	8	2 872	3,7	21	115	1,3	8	187	3,6
Wirtschaftsingenieurwesen	11	5 140	2,2	21	1 298	1,4	41	47	0,2	100	-	-	5	3 635	4,7	43	52	0,6	13	108	2,1
Sozialwesen	12	5 139	2,2	41	409	0,4	83	12	0,1	54	43	0,2	2	4 609	6,0	121	-	-	20	66	1,3
Erziehungswissenschaft (Pädagogik)	13	4 984	2,2	4	3 778	4,1	16	274	1,2	8	682	2,9	113	32	0,0	15	169	1,9	23	49	0,9
Bauingenieurwesen/Ingenieurbau	14	4 627	2,0	17	1 391	1,5	19	248	1,1	35	116	0,5	10	2 643	3,4	29	90	1,0	9	139	2,7
Psychologie	15	3 980	1,7	5	3 280	3,6	10	446	2,0	58	38	0,2	85	84	0,1	23	112	1,3	43	20	0,4
Polizei/Verfassungsschutz	16	3 898	1,7	188	9	0,0	173	-	-	100	-	-	4	3 888	5,0	111	1	0,0	120	-	-
Verwaltungswissenschaft/-wesen	17	3 874	1,7	63	223	0,2	64	20	0,1	100	-	-	6	3 511	4,6	121	-	-	10	120	2,3
Mathematik	18	3 463	1,5	27	842	0,9	13	351	1,6	2	2 018	8,5	64	128	0,2	22	113	1,3	58	11	0,2
Wirtschaftsinformatik	19	3 248	1,4	26	916	1,0	49	36	0,2	100	-	-	13	1 897	2,5	8	279	3,2	10	120	2,3
Anglistik/Englisch	20	3 227	1,4	23	1 072	1,2	31	86	0,4	3	1 903	8,0	117	20	0,0	16	143	1,6	97	3	0,1
Zusammen ...	X	134 328	58,7	X	55 024	60,2	X	14 274	63,7	X	11 387	47,8	X	47 225	61,2	X	4 005	45,9	X	2 413	46,4
Absolventen insgesamt ...	X	228 750	100	X	91 469	100	X	22 396	100	X	23 847	100	X	77 111	100	X	8 730	100	X	5 197	100
Männlich																					
Betriebswirtschaftslehre	1	11 991	10,4	1	5 112	11,3	8	459	3,4	63	6	0,1	1	5 589	13,0	2	355	8,3	1	470	15,6
Medizin (Allgemein-Medizin)	2	7 173	6,2	3	3 728	8,2	1	3 443	25,5	87	-	-	140	-	-	109	-	-	81	2	0,1
Maschinenbau/-wesen	3	6 674	5,8	5	1 983	4,4	6	685	5,1	47	14	0,2	2	3 742	8,7	16	63	1,5	3	187	6,2
Informatik	4	5 882	5,1	4	2 238	4,9	9	364	2,7	9	163	2,9	6	2 181	5,1	1	751	17,5	4	185	6,2
Rechtswissenschaft	5	5 835	5,1	2	4 328	9,5	2	1 205	8,9	74	2	0,0	120	9	0,0	3	228	5,3	16	63	2,1
Elektrotechnik/Elektronik	6	5 164	4,5	7	1 470	3,2	9	364	2,7	27	48	0,8	3	3 011	7,0	6	199	4,6	12	72	2,4
Wirtschaftsingenieurwesen	7	4 166	3,6	11	1 110	2,4	37	36	0,3	87	-	-	4	2 890	6,7	24	46	1,1	10	84	2,8
Wirtschaftswissenschaften	8	3 765	3,3	6	1 724	3,8	13	202	1,5	12	107	1,9	9	1 531	3,6	7	135	3,1	15	66	2,2
Bauingenieurwesen/Ingenieurbau	9	3 639	3,2	12	1 034	2,3	12	209	1,5	19	86	1,5	7	2 144	5,0	18	55	1,3	6	111	3,7
Wirtschaftsinformatik	10	2 690	2,3	15	790	1,7	39	32	0,2	87	-	-	8	1 551	3,6	4	219	5,1	8	98	3,3
Architektur	11	2 637	2,3	13	993	2,2	39	32	0,2	42	17	0,3	11	1 458	3,4	18	55	1,3	11	82	2,7
Polizei/Verfassungsschutz	12	2 548	2,2	178	4	0,0	162	-	-	87	-	-	5	2 543	5,9	94	1	0,0	105	-	-
Physik	13	2 346	2,0	8	1 246	2,7	3	884	6,6	15	99	1,7	68	60	0,1	24	46	1,1	45	11	0,4
Biologie	14	2 202	1,9	9	1 176	2,6	5	762	5,7	6	228	4,0	140	-	-	42	22	0,5	39	14	0,5
Chemie	15	1 834	1,6	18	710	1,6	4	771	5,7	17	96	1,7	51	100	0,2	8	134	3,1	23	23	0,8
Verwaltungswissenschaft/-wesen	16	1 707	1,5	54	120	0,3	56	17	0,1	87	-	-	10	1 502	3,5	109	-	-	13	68	2,3
Mathematik	17	1 482	1,3	22	546	1,2	11	264	2,0	2	535	9,4	65	62	0,1	15	67	1,6	54	8	0,3
Politikwissenschaft/Politologie	18	1 393	1,2	10	1 151	2,5	16	164	1,2	37	28	0,5	129	3	0,0	30	38	0,9	49	9	0,3
Germanistik/Deutsch	19	1 375	1,2	23	511	1,1	22	119	0,9	1	715	12,5	140	-	-	36	28	0,7	81	2	0,1
Volkswirtschaftslehre	20	1 164	1,0	14	893	2,0	15	176	1,3	87	-	-	86	30	0,1	23	52	1,2	42	13	0,4
Zusammen ...	X	75 667	65,8	X	30 867	68,0	X	10 188	75,6	X	2 144	37,6	X	28 406	65,9	X	2 494	58,0	X	1 568	52,1
Männliche Absolventen insgesamt ...	X	114 996	100	X	45 399	100	X	13 485	100	X	5 698	100	X	43 105	100	X	4 302	100	X	3 007	100
Weiblich																					
Betriebswirtschaftslehre	1	10 069	8,9	3	3 520	7,6	12	126	1,4	70	6	0,0	1	5 791	17,0	1	276	6,2	1	350	16,0
Medizin (Allgemein-Medizin)	2	7 752	6,8	2	4 425	9,6	1	3 325	37,3	97	-	-	142	-	-	110	-	-	79	2	0,1
Germanistik/Deutsch	3	6 318	5,6	7	1 511	3,3	9	152	1,7	1	4 435	24,4	142	-	-	4	216	4,9	61	4	0,2
Rechtswissenschaft	4	5 454	4,8	1	4 595	10,0	3	568	6,4	97	-	-	121	6	0,0	3	230	5,2	9	55	2,5
Sozialwesen	5	4 028	3,5	29	311	0,7	73	6	0,1	48	40	0,2	2	3 628	10,7	110	-	-	12	43	2,0
Erziehungswissenschaft (Pädagogik)	6	3 918	3,4	4	3 024	6,6	10	149	1,7	7	546	3,0	93	22	0,1	10	146	3,3	15	31	1,4
Biologie	7	3 456	3,0	6	1 989	4,3	2	749	8,4	6	634	3,5	142	-	-	20	60	1,4	22	24	1,1
Psychologie	8	3 012	2,6	5	2 553	5,5	7	267	3,0	56	25	0,1	61	66	0,2	17	85	1,9	29	16	0,7
Wirtschaftswissenschaften	9	2 790	2,5	9	1 054	2,3	20	75	0,8	26	117	0,6	8	1 313	3,9	8	190	4,3	13	41	1,9
Anglistik/Englisch	10	2 549	2,2	11	881	1,9	22	56	0,6	4	1 479	8,1	101	17	0,0	14	113	2,6	69	3	0,1
Architektur	11	2 526	2,2	10	913	2,0	37	22	0,2	61	12	0,1	6	1 414	4,2	20	60	1,4	6	105	4,8
Verwaltungswissenschaft/-wesen	12	2 167	1,9	69	103	0,2	99	3	0,0	97	-	-	3	2 009	5,9	110	-	-	10	52	2,4
Mathematik	13	1 981	1,7	30	296	0,6	16	87	1,0	3	1 483	8,2	61	66	0,2	29	46	1,0	69	3	0,1
Sozialpädagogik	14	1 836	1,6	31	291	0,6	112	2	0,0	40	57	0,3	5	1 486	4,4	110	-	-	108	-	-
Sozialarbeit/-hilfe	15	1 588	1,4	165	6	0,0	154	-	-	97	-	-	4	1 582	4,7	110	-	-	108	-	-
Pharmazie	16	1 540	1,4	8	1 370	3,0	8	153	1,7	97	-	-	142	-	-	48	15	0,3	79	2	0,1
Grundschul-/Primarstufenpädagogik	17	1 517	1,3	209	-	-	78	5	0,1	2	1 512	8,3	142	-	-	110	-	-	108	-	-
Polizei/Verfassungsschutz	18	1 350	1,2	171	5	0,0	154	-	-	97	-	-	7	1 345	4,0	110	-	-	108	-	-
Zahnmedizin																					

Zusammenfassende Übersichten

6 Bestandene Prüfungen 2005 in den 20 am stärksten besetzten Studienfächern nach Prüfungsgruppen

1. Studienfach	Insgesamt			Davon																		
				Diplom (U) und entsprechende Abschlussprüfungen ¹⁾			Promotionen			Lehramtsprüfungen			Fachhochschulabschluss			Bachelorabschluss			Masterabschluss			
	Rang	Anzahl	%	Rang	Anzahl	%	Rang	Anzahl	%	Rang	Anzahl	%	Rang	Anzahl	%	Rang	Anzahl	%	Rang	Anzahl	%	
Ausländer																						
Insgesamt																						
Betriebswirtschaftslehre	1	1 950	8,2	1	941	9,1	21	36	1,0	56	-	-	1	730	16,7	5	51	4,6	5	192	4,8	
Elektrotechnik/Elektronik	2	1 210	5,1	10	282	2,7	8	113	3,2	24	3	0,7	2	385	8,8	7	47	4,2	2	380	9,6	
Rechtswissenschaft	3	1 156	4,9	2	834	8,1	5	133	3,7	56	-	-	113	-	-	10	35	3,1	6	154	3,9	
Medizin (Allgemein-Medizin)	4	1 125	4,7	4	717	7,0	3	405	11,4	56	-	-	113	-	-	79	-	-	85	3	0,1	
Maschinenbau/-wesen	5	1 043	4,4	8	343	3,3	7	120	3,4	56	-	-	3	306	7,0	4	67	6,0	4	207	5,2	
Informatik	6	942	4,0	7	345	3,4	11	68	1,9	37	1	0,2	6	214	4,9	1	160	14,3	6	154	3,9	
Intern. Betriebswirtschaft/Management	7	843	3,6	19	119	1,2	136	-	-	56	-	-	7	196	4,5	3	74	6,6	1	454	11,5	
Instrumentalmusik	8	822	3,5	3	822	8,0	136	-	-	56	-	-	113	-	-	79	-	-	110	-	-	
Wirtschaftswissenschaften	9	774	3,3	6	362	3,5	29	25	0,7	24	3	0,7	5	255	5,8	16	22	2,0	10	107	2,7	
Germanistik/Deutsch	10	712	3,0	5	472	4,6	10	77	2,2	1	119	27,1	113	-	-	23	14	1,3	35	30	0,8	
Biologie	11	645	2,7	16	167	1,6	2	407	11,4	13	8	1,8	113	-	-	28	10	0,9	16	53	1,3	
Chemie	12	636	2,7	23	95	0,9	1	423	11,9	24	3	0,7	37	16	0,4	11	30	2,7	13	69	1,7	
Bauingenieurwesen/Ingenieurbau	13	556	2,3	15	187	1,8	17	45	1,3	37	1	0,2	8	195	4,5	35	5	0,4	9	123	3,1	
Architektur	14	477	2,0	11	239	2,3	55	8	0,2	56	-	-	9	180	4,1	38	4	0,4	21	46	1,2	
Physik	15	425	1,8	22	96	0,9	4	258	7,3	24	3	0,7	82	2	0,0	16	22	2,0	22	44	1,1	
Wirtschaftsingenieurwesen	16	404	1,7	23	95	0,9	73	4	0,1	56	-	-	4	265	6,1	52	2	0,2	27	38	1,0	
Erziehungswissenschaft (Pädagogik)	17	367	1,5	9	290	2,8	23	35	1,0	6	17	3,9	113	-	-	41	3	0,3	40	22	0,6	
Nachrichten-/Informationstechnik	18	351	1,5	115	6	0,1	80	3	0,1	56	-	-	16	75	1,7	8	40	3,6	3	227	5,7	
Mathematik	19	309	1,3	26	87	0,8	9	103	2,9	3	26	5,9	26	26	0,6	13	26	2,3	25	41	1,0	
Agrarwissenschaft/Landwirtschaft	20	305	1,3	45	41	0,4	6	127	3,6	56	-	-	63	5	0,1	33	7	0,6	8	125	3,2	
Zusammen ...	X	15 052	63,4	X	6 540	63,6	X	2 390	67,2	X	184	41,9	X	2 850	65,2	X	619	55,4	X	2 469	62,3	
Absolventen insgesamt ...	X	23 732	100	X	10 286	100	X	3 556	100	X	439	100	X	4 372	100	X	1 118	100	X	3 961	100	
Männlich																						
Elektrotechnik/Elektronik	1	1 033	8,3	7	239	5,2	6	92	4,2	8	3	3,3	1	346	13,2	3	41	6,9	1	312	12,9	
Maschinenbau/-wesen	2	904	7,2	5	296	6,4	5	98	4,5	33	-	-	3	286	10,9	2	51	8,6	3	173	7,1	
Betriebswirtschaftslehre	3	841	6,7	1	376	8,2	25	19	0,9	33	-	-	2	326	12,5	8	22	3,7	7	98	4,0	
Informatik	4	704	5,6	6	256	5,6	10	56	2,6	33	-	-	5	153	5,8	1	126	21,3	5	113	4,7	
Rechtswissenschaft	5	549	4,4	2	360	7,8	8	87	4,0	33	-	-	95	-	-	14	12	2,0	8	90	3,7	
Medizin (Allgemein-Medizin)	6	537	4,3	3	330	7,2	3	207	9,4	33	-	-	95	-	-	56	-	-	98	-	-	
Bauingenieurwesen/Ingenieurbau	7	446	3,6	9	150	3,3	12	37	1,7	13	1	1,1	6	152	5,8	32	2	0,3	6	104	4,3	
Intern. Betriebswirtschaft/Management	8	392	3,1	21	51	1,1	120	-	-	33	-	-	9	87	3,3	5	28	4,7	2	226	9,3	
Chemie	9	389	3,1	18	61	1,3	1	263	12,0	13	1	1,1	36	9	0,3	11	16	2,7	12	39	1,6	
Wirtschaftswissenschaften	10	364	2,9	8	152	3,3	29	14	0,6	11	2	2,2	7	138	5,3	16	10	1,7	10	48	2,0	
Physik	11	321	2,6	14	74	1,6	4	188	8,6	8	3	3,3	63	2	0,1	9	19	3,2	15	35	1,4	
Biologie	12	320	2,6	15	65	1,4	2	223	10,2	13	1	1,1	95	-	-	24	6	1,0	25	25	1,0	
Instrumentalmusik	13	300	2,4	4	300	6,5	120	-	-	33	-	-	95	-	-	56	-	-	98	-	-	
Wirtschaftsingenieurwesen	14	278	2,2	16	63	1,4	64	3	0,1	33	-	-	4	192	7,3	41	1	0,2	33	19	0,8	
Nachrichten-/Informationstechnik	15	261	2,1	87	4	0,1	77	2	0,1	33	-	-	12	56	2,1	4	31	5,2	4	168	6,9	
Architektur	16	256	2,0	10	125	2,7	48	6	0,3	33	-	-	8	101	3,9	32	2	0,3	28	22	0,9	
Agrarwissenschaft/Landwirtschaft	17	208	1,7	31	29	0,6	7	89	4,1	33	-	-	49	4	0,2	24	6	1,0	9	80	3,3	
Mathematik	18	190	1,5	19	57	1,2	9	67	3,1	5	4	4,4	28	14	0,5	10	17	2,9	18	31	1,3	
Wirtschaftsinformatik	19	171	1,4	24	41	0,9	57	4	0,2	33	-	-	10	72	2,8	7	23	3,9	18	31	1,3	
Volkswirtschaftslehre	20	147	1,2	12	93	2,0	20	24	1,1	33	-	-	54	3	0,1	24	6	1,0	32	21	0,9	
Zusammen ...	X	8 611	68,8	X	3 122	67,9	X	1 479	67,4	X	15	16,7	X	1 941	74,1	X	419	70,9	X	1 635	67,4	
Männliche Absolventen insgesamt ...	X	12 515	100	X	4 595	100	X	2 195	100	X	90	100	X	2 618	100	X	591	100	X	2 426	100	
Weiblich																						
Betriebswirtschaftslehre	1	1 109	9,9	1	565	9,9	19	17	1,2	47	-	-	1	404	23,0	5	29	5,5	2	94	6,1	
Rechtswissenschaft	2	607	5,4	3	474	8,3	6	46	3,4	47	-	-	98	-	-	6	23	4,4	4	64	4,2	
Medizin (Allgemein-Medizin)	3	588	5,2	4	387	6,8	1	198	14,5	47	-	-	98	-	-	71	-	-	64	3	0,2	
Germanistik/Deutsch	4	576	5,1	5	386	6,8	5	52	3,8	1	97	27,8	98	-	-	11	14	2,7	16	27	1,8	
Instrumentalmusik	5	522	4,7	2	522	9,2	107	-	-	47	-	-	98	-	-	71	-	-	101	-	-	
Intern. Betriebswirtschaft/Management	6	451	4,0	17	68	1,2	107	-	-	47	-	-	3	109	6,2	2	46	8,7	1	228	14,9	
Wirtschaftswissenschaften	7	410	3,7	7	210	3,7	23	11	0,8	31	1	0,3	2	117	6,7	14	12	2,3	5	59	3,8	
Biologie	8	325	2,9	14	102	1,8	2	184	13,5	11	7	2,0	98	-	-	30	4	0,8	15	28	1,8	
Erziehungswissenschaft (Pädagogik)	9	303	2,7	6	246	4,3	15	21	1,5	5	13	3,7	98	-	-	31	3	0,6	20	20	1,3	
Chemie	10	247	2,2	32	34	0,6	3	160	11,8	23	2	0,6	37	7	0,4	11	14	2,7	13	30	2,0	
Informatik	11	238	2,1	15	89	1,6	22	12	0,9	31	1	0,3	7	61	3,5	4	34	6,5	11	41	2,7	
Architektur	12	221	2,0	12	114	2,0	63	2	0,1	47	-	-	5	79	4,5	43	2	0,4	18	24	1,6	
Anglistik/Englisch	13	179	1,6	13	113	2,0	55	3	0,2	2	47	13,5	51	3	0,2	31	3	0,6	36	10	0,7	
Elektrotechnik/Elektronik	14	177	1,6	29	43	0,8	15	21	1,5	47	-	-	13	39	2,2	23	6	1,1	3	68	4,4	
Psychologie	15	175	1,6	9	127	2,2	12	25	1,8	47	-	-	75	1	0,1	7	21	4,0	79	1	0,1	
Politikwissenschaft/Politologie	16	163	1,5	10	124	2,2	13	22	1,6	47	-	-	98	-	-	23	6	1,1	32	11	0,7	
Volkswirtschaftslehre	17	157	1,4	11	119	2,1	20	15	1,1	47	-	-	61	2	0,1	16	10	1,9	32	11	0,7	
Musikerziehung	18	154	1,4	8	138	2,4	107	-	-	8	9	2,6	37	7	0,4	71	-	-	101	-	-	
Interdisziplin. Studien (Schwerpunkt Sprach- und Kulturwissenschaften)	19	148	1,3	25	48	0,8	47	4	0,3	47	-	-	75	1	0,1	3	38	7,2	7	57	3,7	
Maschinenbau/-wesen	20	139	1,2	26	47	0,8	13	22	1,6	47	-	-	18	20								

Zusammenfassende Übersichten

7 Bestandene Prüfungen 2005 in den 20 am stärksten zuletzt besuchten Hochschulen nach Prüfungsgruppen

Hochschule	Insgesamt			Davon																			
				Diplom (U) und entsprechende Abschlussprüfungen ¹⁾			Promotionen			Lehramtsprüfungen			Fachhochschul- abschluss			Bachelorabschluss			Masterabschluss				
	Rang	Anzahl	%	Rang	Anzahl	%	Rang	Anzahl	%	Rang	Anzahl	%	Rang	Anzahl	%	Rang	Anzahl	%	Rang	Anzahl	%		
Prüfungen insgesamt																							
Insgesamt																							
U München	1	6 121	2,4	1	3 970	3,9	2	1 378	5,3	9	649	2,7	198	-	-	41	85	0,9	74	39	0,4		
FU Berlin	2	5 570	2,2	2	3 660	3,6	1	1 444	5,6	33	299	1,2	198	-	-	50	65	0,7	23	102	1,1		
U Hamburg	3	4 915	1,9	4	2 739	2,7	4	897	3,5	11	571	2,4	198	-	-	2	421	4,3	2	287	3,1		
U Köln	4	4 884	1,9	3	2 853	2,8	5	732	2,8	1	1 254	5,2	198	-	-	147	-	-	68	45	0,5		
U Münster	5	4 526	1,8	5	2 626	2,6	8	707	2,7	3	1 047	4,3	198	-	-	23	118	1,2	91	28	0,3		
U Frankfurt a.M.	6	3 729	1,5	6	2 465	2,4	17	570	2,2	8	694	2,9	198	-	-	147	-	-	173	-	-		
TU München	7	3 727	1,5	12	2 230	2,2	10	669	2,6	45	212	0,9	191	21	0,0	4	333	3,4	4	262	2,9		
TU Dresden	8	3 385	1,3	9	2 315	2,3	19	487	1,9	19	400	1,6	198	-	-	43	73	0,7	18	110	1,2		
Humboldt-Universität Berlin	9	3 372	1,3	8	2 347	2,3	23	441	1,7	22	373	1,5	198	-	-	140	1	0,0	6	210	2,3		
U Mainz	10	3 217	1,3	10	2 281	2,2	16	578	2,2	40	259	1,1	198	-	-	106	19	0,2	33	80	0,9		
U Bochum	11	3 191	1,3	16	1 882	1,8	21	470	1,8	41	255	1,0	198	-	-	1	514	5,2	42	70	0,8		
U Bonn	12	3 151	1,2	11	2 270	2,2	14	647	2,5	43	234	1,0	198	-	-	147	-	-	173	-	-		
U Erlangen-Nürnberg	13	3 115	1,2	15	1 884	1,9	9	688	2,7	20	391	1,6	198	-	-	46	71	0,7	32	81	0,9		
U Leipzig	14	3 110	1,2	7	2 368	2,3	29	386	1,5	29	320	1,3	198	-	-	113	14	0,1	106	22	0,2		
U Duisburg-Essen	15	3 102	1,2	27	1 379	1,4	15	592	2,3	12	566	2,3	102	289	0,4	10	209	2,1	46	67	0,7		
U Göttingen	16	3 012	1,2	18	1 775	1,7	11	668	2,6	62	94	0,4	198	-	-	11	188	1,9	2	287	3,1		
U Heidelberg	17	2 940	1,2	20	1 638	1,6	3	958	3,7	39	260	1,1	198	-	-	62	50	0,5	81	34	0,4		
TH Aachen	18	2 808	1,1	14	1 899	1,9	13	658	2,5	60	111	0,5	198	-	-	102	21	0,2	14	119	1,3		
U Freiburg i.Br.	19	2 806	1,1	19	1 754	1,7	7	723	2,8	50	183	0,8	198	-	-	90	28	0,3	15	118	1,3		
U Tübingen	20	2 770	1,1	17	1 837	1,8	12	667	2,6	46	190	0,8	198	-	-	62	50	0,5	97	26	0,3		
Zusammen ...	X	73 451	29,1	X	46 172	45,4	X	14 360	55,3	X	8 362	34,4	X	310	0,4	X	2 260	22,9	X	1 987	21,7		
Absolventen insgesamt ...	X	252 482	100	X	101 755	100	X	25 952	100	X	24 286	100	X	81 483	100	X	9 848	100	X	9 158	100		
Männlich																							
U München	1	2 508	2,0	1	1 572	3,1	2	713	4,5	5	166	2,9	198	-	-	30	48	1,0	111	9	0,2		
FU Berlin	2	2 445	1,9	2	1 484	3,0	1	778	5,0	27	84	1,5	198	-	-	28	49	1,0	36	50	0,9		
TU München	3	2 428	1,9	3	1 470	2,9	7	440	2,8	15	123	2,1	188	13	0,0	1	220	4,5	3	162	3,0		
U Hamburg	4	2 199	1,7	8	1 229	2,5	4	518	3,3	6	153	2,6	198	-	-	4	159	3,2	5	140	2,6		
U Münster	5	2 115	1,7	6	1 279	2,6	6	445	2,8	2	295	5,1	198	-	-	17	72	1,5	72	24	0,4		
U Köln	6	2 062	1,6	5	1 294	2,6	9	425	2,7	1	317	5,5	198	-	-	144	-	-	67	26	0,5		
TH Aachen	7	1 796	1,4	9	1 196	2,4	5	450	2,9	50	44	0,8	198	-	-	90	12	0,2	9	94	1,7		
TU Dresden	8	1 739	1,4	7	1 236	2,5	18	323	2,1	29	81	1,4	198	-	-	37	42	0,9	27	57	1,0		
TU Berlin	9	1 704	1,3	4	1 345	2,7	21	299	1,9	55	38	0,7	173	21	0,0	144	-	-	160	1	0,0		
U Erlangen-Nürnberg	10	1 622	1,3	14	980	2,0	8	439	2,8	16	115	2,0	198	-	-	36	43	0,9	45	45	0,8		
U Frankfurt a.M.	11	1 542	1,2	10	1 082	2,2	17	327	2,1	13	133	2,3	198	-	-	144	-	-	169	-	-		
U Göttingen	12	1 532	1,2	21	799	1,6	11	419	2,7	60	31	0,5	198	-	-	9	118	2,4	2	165	3,0		
U Stuttgart	13	1 529	1,2	11	1 062	2,1	20	300	1,9	62	29	0,5	198	-	-	73	21	0,4	6	117	2,2		
U Duisburg-Essen	14	1 499	1,2	27	712	1,4	15	360	2,3	8	145	2,5	119	105	0,2	8	122	2,5	29	55	1,0		
U Bonn	15	1 494	1,2	13	1 019	2,0	12	406	2,6	32	69	1,2	198	-	-	144	-	-	169	-	-		
U Bochum	16	1 483	1,2	17	925	1,9	22	293	1,9	19	96	1,7	198	-	-	6	144	2,9	69	25	0,5		
U Freiburg i.Br.	17	1 443	1,1	18	879	1,8	10	421	2,7	34	65	1,1	198	-	-	116	6	0,1	18	72	1,3		
Humboldt-Universität Berlin	18	1 416	1,1	15	975	2,0	26	257	1,6	23	91	1,6	198	-	-	144	-	-	10	93	1,7		
U Heidelberg	19	1 412	1,1	24	730	1,5	3	540	3,4	23	91	1,6	198	-	-	41	35	0,7	97	16	0,3		
U Karlsruhe	20	1 369	1,1	12	1 041	2,1	23	280	1,8	68	18	0,3	198	-	-	129	2	0,0	65	28	0,5		
Zusammen ...	X	35 337	27,7	X	22 309	44,6	X	8 433	53,8	X	2 184	37,7	X	139	0,3	X	1 093	22,3	X	1 179	21,7		
Männliche Absolventen insgesamt ...	X	127 511	100	X	49 994	100	X	15 680	100	X	5 788	100	X	45 723	100	X	4 893	100	X	5 433	100		
Weiblich																							
U München	1	3 613	2,9	1	2 398	4,6	2	665	6,5	9	483	2,6	196	-	-	41	37	0,7	37	30	0,8		
FU Berlin	2	3 125	2,5	2	2 176	4,2	1	666	6,5	37	215	1,2	196	-	-	73	16	0,3	16	52	1,4		
U Köln	3	2 822	2,3	3	1 559	3,0	6	307	3,0	2	937	5,1	196	-	-	137	-	-	56	19	0,5		
U Hamburg	4	2 716	2,2	4	1 510	2,9	4	379	3,7	14	418	2,3	196	-	-	3	262	5,3	2	147	3,9		
U Münster	5	2 411	1,9	9	1 347	2,6	9	262	2,6	3	752	4,1	196	-	-	30	46	0,9	108	4	0,1		
U Frankfurt a.M.	6	2 187	1,8	7	1 383	2,7	12	243	2,4	8	561	3,0	196	-	-	137	-	-	159	-	-		
Humboldt-Universität Berlin	7	1 956	1,6	8	1 372	2,7	23	184	1,8	23	282	1,5	196	-	-	124	1	0,0	5	117	3,1		
U Leipzig	8	1 888	1,5	5	1 430	2,8	23	184	1,8	29	258	1,4	196	-	-	103	7	0,1	85	9	0,2		
U Mainz	9	1 860	1,5	6	1 407	2,7	12	243	2,4	41	169	0,9	196	-	-	111	4	0,1	26	37	1,0		
U Bochum	10	1 708	1,4	15	957	1,8	26	177	1,7	44	159	0,9	196	-	-	1	370	7,5	23	45	1,2		
U Bonn	11	1 657	1,3	10	1 251	2,4	14	241	2,3	43	165	0,9	196	-	-	137	-	-	159	-	-		
TU Dresden	12	1 646	1,3	11	1 079	2,1	28	164	1,6	20	319	1,7	196	-	-	47	31	0,6	14	53	1,4		
U Gießen	13	1 619	1,3	19	819	1,6	20	202	2,0	11	439	2,4	196	-	-	6	128	2,6	36	31	0,8		
U Duisburg-Essen	14	1 603	1,3	29	667	1,3	15	232	2,3	13	421	2,3	73	184	0,5	14	87	1,8	72	12	0,3		
U Heidelberg	15	1 528	1,2	16	908	1,8	3	418	4,1	41	169	0,9	196	-	-	77	15	0,3	60	18	0,5		
U Erlangen-Nürnberg	16	1 493	1,2	17	904	1,7	10	249	2,4	25	276	1,5	196	-	-	52	28	0,6	29	36	1,0		
U Göttingen	17	1 480</																					

Zusammenfassende Übersichten

7 Bestandene Prüfungen 2005 in den 20 am stärksten zuletzt besuchten Hochschulen nach Prüfungsgruppen

Hochschule	Insgesamt			Davon																		
				Diplom (U) und entsprechende Abschlussprüfungen ¹⁾			Promotionen			Lehramtsprüfungen			Fachhochschul- abschluss			Bachelorabschluss			Masterabschluss			
	Rang	Anzahl	%	Rang	Anzahl	%	Rang	Anzahl	%	Rang	Anzahl	%	Rang	Anzahl	%	Rang	Anzahl	%	Rang	Anzahl	%	
Deutsche																						
Insgesamt																						
U München	1	5 460	2,4	1	3 526	3,9	2	1 206	5,4	9	644	2,7	198	-	-	37	76	0,9	106	8	0,2	
FU Berlin	2	4 969	2,2	2	3 335	3,6	1	1 221	5,5	33	290	1,2	198	-	-	49	58	0,7	18	65	1,3	
U Köln	3	4 482	2,0	3	2 569	2,8	6	648	2,9	1	1 220	5,1	198	-	-	145	-	-	34	45	0,9	
U Hamburg	4	4 326	1,9	4	2 512	2,7	4	797	3,6	12	554	2,3	198	-	-	2	375	4,3	10	88	1,7	
U Münster	5	4 296	1,9	5	2 504	2,7	8	634	2,8	3	1 034	4,3	198	-	-	24	105	1,2	75	19	0,4	
U Frankfurt a.M.	6	3 219	1,4	10	2 053	2,2	16	499	2,2	8	667	2,8	198	-	-	145	-	-	170	-	-	
TU München	7	3 148	1,4	12	1 980	2,2	12	550	2,5	45	211	0,9	191	20	0,0	4	285	3,3	6	102	2,0	
TU Dresden	8	3 121	1,4	7	2 216	2,4	22	400	1,8	19	399	1,7	198	-	-	41	69	0,8	42	37	0,7	
Humboldt-Universität Berlin	9	2 996	1,3	8	2 152	2,4	27	352	1,6	21	366	1,5	198	-	-	145	-	-	4	126	2,4	
U Leipzig	10	2 989	1,3	6	2 296	2,5	25	361	1,6	29	315	1,3	198	-	-	111	13	0,1	131	4	0,1	
U Bochum	11	2 912	1,3	14	1 733	1,9	20	423	1,9	39	255	1,1	198	-	-	1	473	5,4	54	28	0,5	
U Mainz	12	2 881	1,3	11	2 039	2,2	17	497	2,2	39	255	1,1	198	-	-	107	16	0,2	15	74	1,4	
U Erlangen-Nürnberg	13	2 838	1,2	13	1 770	1,9	9	609	2,7	20	387	1,6	198	-	-	46	62	0,7	95	10	0,2	
U Bonn	14	2 836	1,2	9	2 067	2,3	13	539	2,4	43	230	1,0	198	-	-	145	-	-	170	-	-	
U Duisburg-Essen	15	2 673	1,2	29	1 175	1,3	14	524	2,3	13	534	2,2	102	275	0,4	11	162	1,9	136	3	0,1	
U Göttingen	16	2 630	1,1	18	1 634	1,8	15	522	2,3	62	94	0,4	198	-	-	9	176	2,0	2	204	3,9	
U Heidelberg	17	2 518	1,1	22	1 421	1,6	3	802	3,6	41	245	1,0	198	-	-	63	47	0,5	136	3	0,1	
U Freiburg i.Br.	18	2 480	1,1	19	1 592	1,7	7	647	2,9	51	179	0,8	198	-	-	87	28	0,3	49	34	0,7	
U Tübingen	18	2 480	1,1	16	1 682	1,8	10	566	2,5	46	187	0,8	198	-	-	70	39	0,4	114	6	0,1	
U Würzburg	20	2 437	1,1	21	1 429	1,6	18	446	2,0	16	486	2,0	198	-	-	53	52	0,6	63	24	0,5	
Zusammen ...	X	65 691	28,7	X	41 685	45,6	X	12 243	54,7	X	8 552	35,9	X	295	0,4	X	2 036	23,3	X	880	16,9	
Absolventen insgesamt ...	X	228 750	100	X	91 469	100	X	22 396	100	X	23 847	100	X	77 111	100	X	8 730	100	X	5 197	100	
Männlich																						
U München	1	2 278	2,0	1	1 438	3,2	2	624	4,6	4	166	2,9	198	-	-	25	46	1,1	113	4	0,1	
FU Berlin	2	2 167	1,9	2	1 360	3,0	1	642	4,8	27	84	1,5	198	-	-	28	45	1,0	25	36	1,2	
TU München	3	2 031	1,8	3	1 288	2,8	10	372	2,8	14	122	2,1	188	13	0,0	2	181	4,2	9	55	1,8	
U Münster	4	1 987	1,7	4	1 218	2,7	5	395	2,9	2	293	5,1	198	-	-	19	63	1,5	50	18	0,6	
U Hamburg	5	1 957	1,7	7	1 160	2,6	3	465	3,4	6	149	2,6	198	-	-	4	143	3,3	17	40	1,3	
U Köln	6	1 904	1,7	5	1 189	2,6	9	375	2,8	1	314	5,5	198	-	-	144	-	-	31	26	0,9	
TU Dresden	7	1 587	1,4	6	1 182	2,6	19	268	2,0	28	81	1,4	198	-	-	34	41	1,0	63	15	0,5	
TH Aachen	8	1 506	1,3	9	1 059	2,3	7	389	2,9	49	44	0,8	198	-	-	87	12	0,3	132	2	0,1	
U Erlangen-Nürnberg	9	1 491	1,3	11	937	2,1	6	393	2,9	16	114	2,0	198	-	-	36	38	0,9	86	9	0,3	
TU Berlin	10	1 403	1,2	8	1 109	2,4	24	236	1,8	56	37	0,6	173	21	0,0	144	-	-	164	-	-	
U Bochum	11	1 354	1,2	17	861	1,9	21	262	1,9	19	96	1,7	198	-	-	6	129	3,0	102	6	0,2	
U Bonn	12	1 337	1,2	10	938	2,1	13	331	2,5	32	68	1,2	198	-	-	144	-	-	164	-	-	
U Frankfurt a.M.	13	1 328	1,2	14	908	2,0	16	290	2,2	12	130	2,3	198	-	-	144	-	-	164	-	-	
U Göttingen	14	1 314	1,1	21	740	1,6	14	320	2,4	60	31	0,5	198	-	-	7	108	2,5	3	115	3,8	
U Freiburg i.Br.	15	1 278	1,1	18	806	1,8	8	383	2,8	34	63	1,1	198	-	-	108	6	0,1	43	20	0,7	
U Duisburg-Essen	16	1 259	1,1	28	615	1,4	15	318	2,4	12	130	2,3	119	100	0,2	10	93	2,2	121	3	0,1	
Humboldt-Universität Berlin	17	1 248	1,1	13	910	2,0	30	202	1,5	23	89	1,6	198	-	-	144	-	-	14	47	1,6	
U Heidelberg	18	1 218	1,1	25	648	1,4	4	449	3,3	26	86	1,5	198	-	-	41	32	0,7	121	3	0,1	
U Mainz	19	1 216	1,1	19	793	1,7	17	284	2,1	24	88	1,5	198	-	-	84	13	0,3	22	38	1,3	
U Stuttgart	20	1 212	1,1	16	883	1,9	20	264	2,0	61	29	0,5	198	-	-	71	20	0,5	59	16	0,5	
Zusammen ...	X	31 075	27,0	X	20 042	44,1	X	7 262	53,9	X	2 214	38,9	X	134	0,3	X	970	22,5	X	453	15,1	
Männliche Absolventen insgesamt ...	X	114 996	100	X	45 399	100	X	13 485	100	X	5 698	100	X	43 105	100	X	4 302	100	X	3 007	100	
Weiblich																						
U München	1	3 182	2,8	1	2 088	4,5	1	582	6,5	9	478	2,6	196	-	-	41	30	0,7	77	4	0,2	
FU Berlin	2	2 802	2,5	2	1 975	4,3	2	579	6,5	38	206	1,1	196	-	-	78	13	0,3	17	29	1,3	
U Köln	3	2 578	2,3	4	1 380	3,0	6	273	3,1	2	906	5,0	196	-	-	133	-	-	32	19	0,9	
U Hamburg	4	2 369	2,1	5	1 352	2,9	5	332	3,7	13	405	2,2	196	-	-	3	232	5,2	7	48	2,2	
U Münster	5	2 309	2,0	6	1 286	2,8	8	239	2,7	3	741	4,1	196	-	-	30	42	0,9	116	1	0,0	
U Frankfurt a.M.	6	1 891	1,7	9	1 145	2,5	12	209	2,3	8	537	3,0	196	-	-	133	-	-	141	-	-	
U Leipzig	7	1 822	1,6	3	1 383	3,0	21	175	2,0	28	255	1,4	196	-	-	97	7	0,2	97	2	0,1	
Humboldt-Universität Berlin	8	1 748	1,5	8	1 242	2,7	26	150	1,7	23	277	1,5	196	-	-	133	-	-	3	79	3,6	
U Mainz	9	1 665	1,5	7	1 246	2,7	11	213	2,4	41	167	0,9	196	-	-	111	3	0,1	13	36	1,6	
U Bochum	10	1 558	1,4	15	872	1,9	25	161	1,8	43	159	0,9	196	-	-	1	344	7,8	25	22	1,0	
U Gießen	11	1 534	1,3	19	764	1,7	18	184	2,1	11	429	2,4	196	-	-	6	127	2,9	16	30	1,4	
TU Dresden	11	1 534	1,3	11	1 034	2,2	29	132	1,5	20	318	1,8	196	-	-	43	28	0,6	25	22	1,0	
U Bonn	13	1 499	1,3	10	1 129	2,5	13	208	2,3	42	162	0,9	196	-	-	133	-	-	141	-	-	
U Duisburg-Essen	14	1 414	1,2	35	560	1,2	14	206	2,3	14	404	2,2	73	175	0,5	16	69	1,6	141	-	-	
U Erlangen-Nürnberg	15	1 347	1,2	16	833	1,8	10	216	2,4	24	273	1,5	196	-	-	57	24	0,5	116	1	0,0	
U Göttingen	16	1 316	1,2	14	894	1,9	16	202	2,3	61	63	0,3	196	-	-	17	68	1,5	2	89	4,1	
U Heidelberg	17	1 300	1,1	18	773	1,7	3	353	4,0	43	159	0,9	196	-	-	72	15	0,3	141	-	-	
U Würzburg	18	1 293	1,1	20	743	1,6	22	174	2,0	18	345	1,9	196	-	-	48	27	0,6	77	4	0,2	
U Tübingen	19	1 287	1,1	13	925	2,0	9	232	2,6	52	106	0,6	196	-	-							

Zusammenfassende Übersichten

7 Bestandene Prüfungen 2005 in den 20 am stärksten zuletzt besuchten Hochschulen nach Prüfungsgruppen

Hochschule	Insgesamt			Davon																	
				Diplom (U) und entsprechende Abschlussprüfungen ¹⁾			Promotionen			Lehramtsprüfungen			Fachhochschulabschluss			Bachelorabschluss			Masterabschluss		
	Rang	Anzahl	%	Rang	Anzahl	%	Rang	Anzahl	%	Rang	Anzahl	%	Rang	Anzahl	%	Rang	Anzahl	%	Rang	Anzahl	%
Ausländer																					
Insgesamt																					
U München	1	661	2,8	1	444	4,3	2	172	4,8	25	5	1,1	159	-	-	35	9	0,8	43	31	0,8
FU Berlin	2	601	2,5	4	325	3,2	1	223	6,3	14	9	2,1	159	-	-	44	7	0,6	37	37	0,9
U Hamburg	3	589	2,5	11	227	2,2	9	100	2,8	7	17	3,9	159	-	-	4	46	4,1	1	199	5,0
TU München	4	579	2,4	7	250	2,4	5	119	3,3	50	1	0,2	139	1	0,0	2	48	4,3	2	160	4,0
U Frankfurt a.M.	5	510	2,1	2	412	4,0	18	71	2,0	3	27	6,2	159	-	-	99	-	-	141	-	-
U Stuttgart	6	466	2,0	5	285	2,8	26	47	1,3	35	3	0,7	159	-	-	70	2	0,2	4	129	3,3
TH Aachen	7	465	2,0	8	243	2,4	7	105	3,0	50	1	0,2	159	-	-	99	-	-	5	116	2,9
TU Berlin	8	454	1,9	3	352	3,4	10	97	2,7	44	2	0,5	159	-	-	99	-	-	109	3	0,1
U Duisburg-Essen	9	429	1,8	14	204	2,0	19	68	1,9	2	32	7,3	66	14	0,3	3	47	4,2	18	64	1,6
U Heidelberg	10	422	1,8	12	217	2,1	3	156	4,4	9	15	3,4	159	-	-	61	3	0,3	43	31	0,8
U Köln	11	402	1,7	6	284	2,8	13	84	2,4	1	34	7,7	159	-	-	99	-	-	141	-	-
U Göttingen	12	382	1,6	23	141	1,4	4	146	4,1	67	-	-	159	-	-	27	12	1,1	11	83	2,1
Humboldt-Universität Berlin	13	376	1,6	16	195	1,9	11	89	2,5	21	7	1,6	159	-	-	82	1	0,1	9	84	2,1
U Mainz	14	336	1,4	9	242	2,4	14	81	2,3	29	4	0,9	159	-	-	61	3	0,3	96	6	0,2
U Freiburg i.Br.	15	326	1,4	19	162	1,6	16	76	2,1	29	4	0,9	159	-	-	99	-	-	9	84	2,1
U Karlsruhe	16	319	1,3	10	240	2,3	23	49	1,4	67	-	-	159	-	-	99	-	-	45	30	0,8
U Bonn	17	315	1,3	15	203	2,0	6	108	3,0	29	4	0,9	159	-	-	99	-	-	141	-	-
U Tübingen	18	290	1,2	20	155	1,5	8	101	2,8	35	3	0,7	159	-	-	28	11	1,0	58	20	0,5
U Kassel	19	282	1,2	17	177	1,7	33	40	1,1	14	9	2,1	159	-	-	99	-	-	24	56	1,4
Europa-U Viadrina Frankfurt(Oder)	20	279	1,2	31	111	1,1	52	18	0,5	67	-	-	159	-	-	6	37	3,3	6	113	2,9
U Bochum	20	279	1,2	22	149	1,4	26	47	1,3	67	-	-	159	-	-	5	41	3,7	33	42	1,1
Zusammen ...	X	8 762	36,9	X	5 018	48,8	X	1 997	56,2	X	177	40,3	X	15	0,3	X	267	23,9	X	1 288	32,5
Absolventen insgesamt ...	X	23 732	100	X	10 286	100	X	3 556	100	X	439	100	X	4 372	100	X	1 118	100	X	3 961	100
Männlich																					
TU München	1	397	3,2	2	182	4,0	6	68	3,1	23	1	1,1	140	-	-	2	39	6,6	1	107	4,4
U Stuttgart	2	317	2,5	3	179	3,9	23	36	1,6	40	-	-	140	-	-	62	1	0,2	2	101	4,2
TU Berlin	3	301	2,4	1	236	5,1	7	63	2,9	23	1	1,1	140	-	-	86	-	-	114	1	0,0
TH Aachen	4	290	2,3	6	137	3,0	8	61	2,8	40	-	-	140	-	-	86	-	-	4	92	3,8
FU Berlin	5	278	2,2	8	124	2,7	1	136	6,2	40	-	-	140	-	-	38	4	0,7	52	14	0,6
U Hamburg	6	242	1,9	19	69	1,5	12	53	2,4	4	4	4,4	140	-	-	6	16	2,7	3	100	4,1
U Duisburg-Essen	7	240	1,9	10	97	2,1	19	42	1,9	1	15	16,7	75	5	0,2	3	29	4,9	8	52	2,1
U München	8	230	1,8	7	134	2,9	4	89	4,1	40	-	-	140	-	-	48	2	0,3	85	5	0,2
U Göttingen	9	218	1,7	27	59	1,3	2	99	4,5	40	-	-	140	-	-	14	10	1,7	10	50	2,1
U Frankfurt a.M.	10	214	1,7	4	174	3,8	22	37	1,7	7	3	3,3	140	-	-	86	-	-	131	-	-
U Karlsruhe	11	204	1,6	5	145	3,2	18	43	2,0	40	-	-	140	-	-	86	-	-	47	16	0,7
U Heidelberg	12	194	1,6	13	82	1,8	3	91	4,1	2	5	5,6	140	-	-	44	3	0,5	56	13	0,5
Humboldt-Universität Berlin	13	168	1,3	20	65	1,4	10	55	2,5	11	2	2,2	140	-	-	86	-	-	14	46	1,9
U Freiburg i.Br.	14	165	1,3	18	73	1,6	20	38	1,7	11	2	2,2	140	-	-	86	-	-	8	52	2,1
TU Darmstadt	15	161	1,3	12	86	1,9	20	38	1,7	7	3	3,3	140	-	-	32	5	0,8	30	29	1,2
U Köln	16	158	1,3	9	105	2,3	14	50	2,3	7	3	3,3	140	-	-	86	-	-	131	-	-
U Bonn	17	157	1,3	14	81	1,8	5	75	3,4	23	1	1,1	140	-	-	86	-	-	131	-	-
U Kassel	18	155	1,2	11	96	2,1	34	26	1,2	11	2	2,2	140	-	-	86	-	-	27	31	1,3
TU Dresden	19	152	1,2	29	54	1,2	10	55	2,5	40	-	-	140	-	-	62	1	0,2	18	42	1,7
U Hannover	20	148	1,2	23	63	1,4	17	44	2,0	23	1	1,1	140	-	-	12	12	2,0	31	28	1,2
Zusammen ...	X	4 389	35,1	X	2 241	48,8	X	1 199	54,6	X	43	47,8	X	5	0,2	X	122	20,6	X	779	32,1
Männliche Absolventen insgesamt ...	X	12 515	100	X	4 595	100	X	2 195	100	X	90	100	X	2 618	100	X	591	100	X	2 426	100
Weiblich																					
U München	1	431	3,8	1	310	5,4	2	83	6,1	23	5	1,4	141	-	-	22	7	1,3	19	26	1,7
U Hamburg	2	347	3,1	6	158	2,8	5	47	3,5	7	13	3,7	141	-	-	2	30	5,7	1	99	6,4
FU Berlin	3	323	2,9	3	201	3,5	1	87	6,4	14	9	2,6	141	-	-	39	3	0,6	23	23	1,5
U Frankfurt a.M.	4	296	2,6	2	238	4,2	10	34	2,5	2	24	6,9	141	-	-	81	-	-	129	-	-
U Köln	5	244	2,2	4	179	3,1	10	34	2,5	1	31	8,9	141	-	-	81	-	-	129	-	-
U Heidelberg	6	228	2,0	7	135	2,4	3	65	4,8	12	10	2,9	141	-	-	81	-	-	27	18	1,2
Humboldt-Universität Berlin	7	208	1,9	8	130	2,3	10	34	2,5	23	5	1,4	141	-	-	58	1	0,2	9	38	2,5
U Mainz	8	195	1,7	5	161	2,8	17	30	2,2	38	2	0,6	141	-	-	58	1	0,2	105	1	0,1
U Duisburg-Essen	9	189	1,7	12	107	1,9	19	26	1,9	5	17	4,9	54	9	0,5	5	18	3,4	38	12	0,8
Europa-U Viadrina Frankfurt(Oder)	10	187	1,7	27	73	1,3	47	9	0,7	62	-	-	141	-	-	3	28	5,3	2	77	5,0
TU München	11	182	1,6	31	68	1,2	4	51	3,7	62	-	-	125	1	0,1	14	9	1,7	3	53	3,5
TH Aachen	12	175	1,6	13	106	1,9	7	44	3,2	45	1	0,3	141	-	-	81	-	-	22	24	1,6
U Göttingen	13	164	1,5	21	82	1,4	5	47	3,5	62	-	-	141	-	-	50	2	0,4	12	33	2,1
U Freiburg i.Br.	14	161	1,4	18	89	1,6	9	38	2,8	38	2	0,6	141	-	-	81	-	-	14	32	2,1
U Bonn	15	158	1,4	10	122	2,1	14	33	2,4	27	3	0,9	141	-	-	81	-	-	129	-	-
U Tübingen	16	156	1,4	17	94	1,7	8	41	3,0	38	2	0,6	141	-	-	22	7	1,3	38	12	0,8
U des Saarlandes Saarbrücken	17	154	1,4	9	128	2,2	24	18	1,3	25	4	1,1	141	-	-	81	-	-	73	4	0,3
TU Berlin	18	153	1,4	11	116	2,0	10	34	2,5	45	1	0,3	141	-	-	81	-	-	91	2	0,1
U Bochum	19	150	1,3	19	85	1,5	30	16	1,2	62	-	-	141	-	-	4	26	4,9	23	23	1,5
U Stuttgart	20	149	1,3	13	106	1,9	37	11	0,8	27	3	0,9	141	-	-	58	1	0,2	17	28	1,8
Zusammen ...	X	4 250	37,9	X	2 688	47,2	X	782	57,5	X	132	37,8	X	10	0,6	X	133	25,2	X	505	32,9
Weibliche Absolventen insgesamt ...	X	11 217	100	X	5 691	100	X	1 361	100	X	349	100	X	1 754	100	X	527	100	X	1 535	100

Zusammenfassende Übersichten

8 Von ausländischen Absolventen bestandene Prüfungen 2005 nach den 20 am stärksten vertretenen Herkunftsländern und Prüfungsgruppen

Herkunftsland	Insgesamt			Davon																		
				Diplom (U) und entsprechende Abschlussprüfungen ¹⁾			Promotionen			Lehramtsprüfungen			Fachhochschulabschluss			Bachelorabschluss			Masterabschluss			
	Rang	Anzahl	%	Rang	Anzahl	%	Rang	Anzahl	%	Rang	Anzahl	%	Rang	Anzahl	%	Rang	Anzahl	%	Rang	Anzahl	%	
Prüfungen insgesamt																						
Insgesamt																						
China	1	2 290	9,6	2	881	8,6	1	348	9,8	51	-	-	4	221	5,1	1	156	14,0	1	684	17,3	
Türkei	2	2 069	8,7	1	899	8,7	10	104	2,9	1	83	18,9	1	701	16,0	4	64	5,7	3	218	5,5	
Polen	3	1 229	5,2	3	698	6,8	6	139	3,9	8	14	3,2	7	173	4,0	3	85	7,6	6	120	3,0	
Russische Föderation	4	1 087	4,6	5	521	5,1	3	185	5,2	6	23	5,2	8	168	3,8	6	48	4,3	4	142	3,6	
Frankreich	5	888	3,7	6	466	4,5	12	81	2,3	2	43	9,8	5	214	4,9	10	23	2,1	15	61	1,5	
Griechenland	6	825	3,5	7	459	4,5	9	113	3,2	5	29	6,6	11	134	3,1	13	20	1,8	11	70	1,8	
Österreich	7	804	3,4	9	345	3,4	11	89	2,5	7	15	3,4	2	282	6,5	8	31	2,8	22	42	1,1	
Indien	8	794	3,3	49	36	0,3	2	199	5,6	36	1	0,2	47	13	0,3	12	21	1,9	2	524	13,2	
Korea, Republik	9	746	3,1	4	568	5,5	7	133	3,7	36	1	0,2	40	18	0,4	38	5	0,4	39	21	0,5	
Bulgarien	10	705	3,0	8	364	3,5	17	58	1,6	27	2	0,5	19	65	1,5	2	124	11,1	8	92	2,3	
Italien	11	682	2,9	11	267	2,6	4	157	4,4	3	35	8,0	9	162	3,7	10	23	2,1	26	38	1,0	
Ukraine	12	564	2,4	10	297	2,9	13	74	2,1	8	14	3,2	14	99	2,3	9	26	2,3	18	54	1,4	
Kroatien	13	497	2,1	12	250	2,4	31	32	0,9	8	14	3,2	6	174	4,0	19	13	1,2	50	14	0,4	
Rumänien	14	455	1,9	15	192	1,9	8	117	3,3	12	12	2,7	23	39	0,9	7	39	3,5	16	56	1,4	
Kamerun	15	443	1,9	18	159	1,5	23	43	1,2	51	-	-	10	136	3,1	5	49	4,4	16	56	1,4	
Spanien	16	440	1,9	14	206	2,0	16	65	1,8	11	13	3,0	13	101	2,3	21	12	1,1	21	43	1,1	
Marokko	17	439	1,8	19	145	1,4	41	16	0,4	27	2	0,5	3	250	5,7	19	13	1,2	54	13	0,3	
Indonesien	18	379	1,6	40	51	0,5	13	74	2,1	51	-	-	12	115	2,6	45	4	0,4	5	135	3,4	
Iran, Islamische Republik	19	374	1,6	17	170	1,7	15	66	1,9	27	2	0,5	15	96	2,2	28	9	0,8	28	31	0,8	
Ungarn	20	332	1,4	16	180	1,7	19	54	1,5	16	7	1,6	20	48	1,1	15	16	1,4	29	27	0,7	
Zusammen ...	X	16 042	67,6	X	7 154	69,6	X	2 147	60,4	X	310	70,6	X	3 209	73,4	X	781	69,9	X	2 441	61,6	
Ausländische Absolventen insgesamt ...	X	23 732	100	X	10 286	100	X	3 556	100	X	439	100	X	4 372	100	X	1 118	100	X	3 961	100	
Männlich																						
Türkei	1	1 294	10,3	1	524	11,4	9	62	2,8	1	23	25,6	1	483	18,4	3	40	6,8	3	162	6,7	
China	2	1 078	8,6	2	384	8,4	1	201	9,2	23	-	-	9	83	3,2	1	73	12,4	2	337	13,9	
Indien	3	669	5,3	37	27	0,6	2	154	7,0	23	-	-	29	13	0,5	10	13	2,2	1	462	19,0	
Österreich	4	504	4,0	7	183	4,0	10	53	2,4	5	4	4,4	3	216	8,3	6	22	3,7	20	26	1,1	
Griechenland	5	433	3,5	3	234	5,1	8	68	3,1	4	6	6,7	8	88	3,4	18	9	1,5	17	28	1,2	
Frankreich	6	396	3,2	4	205	4,5	16	37	1,7	5	4	4,4	5	108	4,1	10	13	2,2	16	29	1,2	
Polen	7	386	3,1	5	198	4,3	7	69	3,1	9	3	3,3	15	58	2,2	5	26	4,4	13	32	1,3	
Marokko	8	382	3,1	10	126	2,7	41	13	0,6	23	-	-	2	219	8,4	10	13	2,2	43	11	0,5	
Russische Föderation	9	380	3,0	8	162	3,5	4	98	4,5	9	3	3,3	14	60	2,3	8	16	2,7	12	41	1,7	
Italien	10	373	3,0	9	134	2,9	6	75	3,4	3	10	11,1	4	119	4,5	14	12	2,0	22	23	0,9	
Kamerun	11	321	2,6	14	106	2,3	16	37	1,7	23	-	-	7	95	3,6	3	40	6,8	10	43	1,8	
Korea, Republik	12	305	2,4	6	195	4,2	5	92	4,2	23	-	-	56	5	0,2	29	4	0,7	50	9	0,4	
Bulgarien	13	264	2,1	11	118	2,6	21	29	1,3	23	-	-	19	32	1,2	2	54	9,1	14	31	1,3	
Kroatien	14	248	2,0	12	109	2,4	34	18	0,8	23	-	-	6	106	4,0	20	7	1,2	53	8	0,3	
Indonesien	15	246	2,0	35	30	0,7	11	50	2,3	23	-	-	10	75	2,9	29	4	0,7	5	87	3,6	
Ukraine	16	232	1,9	13	108	2,4	12	49	2,2	15	1	1,1	18	38	1,5	10	13	2,2	22	23	0,9	
Iran, Islamische Republik	17	221	1,8	16	87	1,9	13	43	2,0	23	-	-	12	63	2,4	20	7	1,2	25	21	0,9	
Spanien	18	214	1,7	15	95	2,1	15	38	1,7	5	4	4,4	16	51	1,9	25	5	0,8	25	21	0,9	
Ägypten	19	174	1,4	46	19	0,4	3	132	6,0	23	-	-	37	9	0,3	64	1	0,2	39	13	0,5	
Serbien und Montenegro	20	153	1,2	18	74	1,6	34	18	0,8	9	3	3,3	17	42	1,6	23	6	1,0	46	10	0,4	
Zusammen ...	X	8 273	66,1	X	3 118	67,9	X	1 336	60,9	X	61	67,8	X	1 963	75,0	X	378	64,0	X	1 417	58,4	
Ausländische männliche Absolventen insgesamt ...	X	12 515	100	X	4 595	100	X	2 195	100	X	90	100	X	2 618	100	X	591	100	X	2 426	100	
Weiblich																						
China	1	1 212	10,8	2	497	8,7	1	147	10,8	46	-	-	2	138	7,9	1	83	15,7	1	347	22,6	
Polen	2	843	7,5	1	500	8,8	5	70	5,1	10	11	3,2	3	115	6,6	3	59	11,2	3	88	5,7	
Türkei	3	775	6,9	3	375	6,6	9	42	3,1	1	60	17,2	1	218	12,4	6	24	4,6	6	56	3,6	
Russische Föderation	4	707	6,3	5	359	6,3	2	87	6,4	6	20	5,7	4	108	6,2	4	32	6,1	2	101	6,6	
Frankreich	5	492	4,4	6	261	4,6	8	44	3,2	2	39	11,2	5	106	6,0	11	10	1,9	11	32	2,1	
Bulgarien	6	441	3,9	7	246	4,3	13	29	2,1	27	2	0,6	15	33	1,9	2	70	13,3	5	61	4,0	
Korea, Republik	6	441	3,9	4	373	6,6	10	41	3,0	34	1	0,3	30	13	0,7	52	1	0,2	26	12	0,8	
Griechenland	8	392	3,5	8	225	4,0	6	45	3,3	4	23	6,6	10	46	2,6	9	11	2,1	8	42	2,7	
Ukraine	9	332	3,0	9	189	3,3	16	25	1,8	8	13	3,7	8	61	3,5	7	13	2,5	12	31	2,0	
Italien	10	309	2,8	14	133	2,3	3	82	6,0	3	25	7,2	11	43	2,5	9	11	2,1	20	15	1,0	
Rumänien	11	307	2,7	15	130	2,3	4	75	5,5	9	12	3,4	19	27	1,5	5	25	4,7	9	38	2,5	
Österreich	12	300	2,7	11	162	2,8	11	36	2,6	10	11	3,2	7	66	3,8	12	9	1,7	19	16	1,0	
Kroatien	13	249	2,2	12	141	2,5	26	14	1,0	7	14	4,0	6	68	3,9	19	6	1,1	46	6	0,4	
Ungarn	14	235	2,1	13	139	2,4	14	28	2,1	13	7	2,0	14	36	2,1	8	12	2,3	23	13	0,8	
Spanien	15	226	2,0	16	111	2,0	15	27	2,0	12	9	2,6	9	50	2,9	16	7	1,3	16	22	1,4	
Japan	16	191	1,7	10	165	2,9	26	14	1,0	46	-	-	46	5	0,3	52	1	0,2	46	6	0,4	
Iran, Islamische Republik	17	153	1,4	17	83	1,5	19	23	1,7	27	2	0,6	15	33	1,9	38	2	0,4	30	10	0,7	
Serbien und Montenegro	18	142	1,3	20	63	1,1	12	30	2,2	17	5	1,4	19	27	1,5	24	4	0,8	23	13	0,8	
Tschechische Republik	19	134	1,2	19	73	1,3																

Zusammenfassende Übersichten

9 Bestandene Prüfungen 2005 nach Fächergruppen, Studienbereichen und Art des Studiums

Fächergruppe ----- Studienbereich	Bestandene Prüfungen insgesamt	Davon nach Art des Studiums						
		Erst- studium	Zweit- studium	Aufbau- studium	Ergänzungs-, Erweiterungs- und Zusatz- studium	Promotions- studium	Kontakt-/ Weiter- bildungs- studium	Weiterstudium zur Verbesserung der Prüfungsnote
Insgesamt								
Sprach- und Kulturwissenschaften	42 738	35 732	767	723	2 002	2 819	695	-
Sprach- und Kulturwissenschaften allgemein	1 374	1 218	23	87	25	21	-	-
Evangelische Theologie, -Religionslehre	1 124	809	36	8	136	135	-	-
Katholische Theologie, -Religionslehre	1 087	714	40	29	195	109	-	-
Philosophie	1 195	746	43	5	118	282	1	-
Geschichte	2 897	2 287	59	7	69	475	-	-
Bibliothekswissenschaft, Dokumentation, Publizistik	2 919	2 573	19	189	17	55	66	-
Allgemeine und vergleichende Literatur- und Sprachwissenschaft	1 473	1 322	14	6	4	127	-	-
Altphilologie (klassische Philologie), Neugriechisch	239	177	2	-	27	33	-	-
Germanistik (Deutsch, germanische Sprachen ohne Anglistik)	8 802	8 057	69	79	237	360	-	-
Anglistik, Amerikanistik	3 805	3 377	52	23	239	114	-	-
Romanistik	1 671	1 348	23	-	216	84	-	-
Slawistik, Baltistik, Finno-Ugristik	279	247	5	-	8	19	-	-
Außereuropäische Sprach- und Kulturwissenschaften	697	558	12	17	3	107	-	-
Kulturwissenschaften i.e.S.	531	446	2	5	-	71	7	-
Psychologie	4 213	3 545	90	13	60	486	19	-
Erziehungswissenschaften	8 222	6 545	262	123	362	328	602	-
Sonderpädagogik	2 210	1 763	16	132	286	13	-	-
Sport	3 139	2 876	33	25	115	90	-	-
Rechts-, Wirtschafts- und Sozialwissenschaften	87 338	75 893	1 314	3 036	1 209	3 810	1 403	673
Wirtschafts- und Gesellschaftslehre allgemein	1 047	810	8	126	74	28	1	-
Regionalwissenschaften	107	61	-	23	18	5	-	-
Politikwissenschaften	2 634	2 244	39	22	32	284	13	-
Sozialwissenschaften	3 130	2 609	54	60	130	277	-	-
Sozialwesen	9 863	9 229	309	122	40	24	139	-
Rechtswissenschaft	13 253	9 862	79	570	199	1 906	83	554
Verwaltungswissenschaft	13 280	12 834	112	79	20	27	208	-
Wirtschaftswissenschaften	38 387	33 375	662	1 586	620	1 208	817	119
Wirtschaftsingenieurwesen	5 637	4 869	51	448	76	51	142	-
Mathematik, Naturwissenschaften	39 693	30 657	412	845	475	7 068	156	80
Mathematik, Naturwissenschaften allgemein	554	429	-	35	6	29	55	-
Mathematik	4 524	3 876	68	30	76	474	-	-
Informatik	13 643	12 150	172	434	251	520	54	62
Physik, Astronomie	3 262	1 902	23	30	20	1 287	-	-
Chemie	4 791	2 766	65	103	27	1 805	7	18
Pharmazie	2 237	1 777	37	35	-	348	40	-
Biologie	7 269	5 078	27	103	36	2 025	-	-
Geowissenschaften (ohne Geographie)	994	601	5	28	-	360	-	-
Geographie	2 419	2 078	15	47	59	220	-	-
Humanmedizin/Gesundheitswissenschaften	20 440	11 817	135	170	70	8 224	24	-
Gesundheitswissenschaften allgemein	1 883	1 524	75	144	68	48	24	-
Humanmedizin (ohne Zahnmedizin)	16 050	8 835	14	26	2	7 173	-	-
Zahnmedizin	2 507	1 458	46	-	-	1 003	-	-
Veterinärmedizin	1 551	866	5	-	-	668	12	-
Agrar-, Forst- und Ernährungswissenschaften	6 439	5 312	130	355	43	575	24	-
Landespflege, Umweltgestaltung	1 329	1 251	28	4	5	41	-	-
Agrarwissenschaften, Lebensmittel- und Getränketechnologie	3 017	2 341	82	174	5	391	24	-
Forstwissenschaft, Holzwirtschaft	783	557	2	138	-	86	-	-
Erährungs- und Haushaltswissenschaften	1 310	1 163	18	39	33	57	-	-
Ingenieurwissenschaften	39 407	34 330	786	1 452	309	2 336	185	9
Ingenieurwesen allgemein	1 122	835	20	168	38	13	48	-
Bergbau, Hüttenwesen	240	152	4	-	1	74	-	9
Maschinenbau/Verfahrenstechnik	14 582	12 600	200	411	112	1 199	60	-
Elektrotechnik	8 274	7 094	209	412	22	537	-	-
Verkehrstechnik, Nautik	1 761	1 630	8	44	-	62	17	-
Architektur, Innenarchitektur	6 218	5 835	168	116	37	62	-	-
Raumplanung	926	705	56	25	57	63	20	-
Bauingenieurwesen	5 477	4 751	116	237	42	300	31	-
Vermessungswesen	807	728	5	39	-	26	9	-
Kunst, Kunstwissenschaft	11 724	9 673	530	862	321	321	12	5
Kunst, Kunstwissenschaft allgemein	2 271	1 897	26	83	39	222	-	4
Bildende Kunst	961	806	79	57	17	1	-	1
Gestaltung	3 378	3 267	28	57	18	8	-	-
Darstellende Kunst, Film und Fernsehen, Theaterwissenschaft	1 077	934	21	92	8	22	-	-
Musik, Musikwissenschaft	4 037	2 769	376	573	239	68	12	-
Außerhalb der Studienbereichsgliederung	13	13	-	-	-	-	-	-
Insgesamt ...	252 482	207 169	4 112	7 468	4 544	25 911	2 511	767

Zusammenfassende Übersichten

9 Bestandene Prüfungen 2005 nach Fächergruppen, Studienbereichen und Art des Studiums

Fächergruppe ----- Studienbereich	Bestandene Prüfungen insgesamt	Davon nach Art des Studiums						
		Erst- studium	Zweit- studium	Aufbau- studium	Ergänzungs-, Erweiterungs- und Zusatz- studium	Promotions- studium	Kontakt-/ Weiter- bildungs- studium	Weiterstudium zur Verbesserung der Prüfungsnote
Männlich								
Sprach- und Kulturwissenschaften	10 931	8 302	266	205	429	1 435	294	-
Sprach- und Kulturwissenschaften allgemein	335	282	4	30	8	11	-	-
Evangelische Theologie, -Religionslehre	398	272	16	3	19	88	-	-
Katholische Theologie, -Religionslehre	450	290	30	15	37	78	-	-
Philosophie	659	396	33	1	37	191	1	-
Geschichte	1 508	1 142	43	4	35	284	-	-
Bibliothekswissenschaft, Dokumentation, Publizistik	1 010	880	5	61	3	35	26	-
Allgemeine und vergleichende Literatur- und Sprachwissenschaft	348	268	6	2	2	70	-	-
Altphilologie (klassische Philologie), Neugriechisch	101	67	-	-	14	20	-	-
Germanistik (Deutsch, germanische Sprachen ohne Anglistik)	1 568	1 336	15	12	60	145	-	-
Anglistik, Amerikanistik	816	732	8	1	31	44	-	-
Romanistik	246	173	5	-	43	25	-	-
Slawistik, Baltistik, Finno-Ugristik	50	37	2	-	2	9	-	-
Außereuropäische Sprach- und Kulturwissenschaften	252	176	6	8	1	61	-	-
Kulturwissenschaften i.e.S.	129	101	-	1	-	26	1	-
Psychologie	1 026	778	30	3	19	194	2	-
Erziehungswissenschaften	1 650	1 058	62	41	77	148	264	-
Sonderpädagogik	385	314	1	23	41	6	-	-
Sport	1 556	1 441	10	10	32	63	-	-
Rechts-, Wirtschafts- und Sozialwissenschaften	43 124	36 316	656	1 742	717	2 620	771	302
Wirtschafts- und Gesellschaftslehre allgemein	343	260	4	37	22	19	1	-
Regionalwissenschaften	32	19	-	5	6	2	-	-
Politikwissenschaften	1 521	1 278	26	11	15	186	5	-
Sozialwissenschaften	1 187	949	22	21	56	139	-	-
Sozialwesen	2 155	1 964	77	34	21	14	45	-
Rechtswissenschaft	6 726	4 722	37	290	89	1 292	51	245
Verwaltungswissenschaft	6 293	6 036	50	37	14	23	133	-
Wirtschaftswissenschaften	20 367	17 195	400	967	430	906	412	57
Wirtschaftsingenieurwesen	4 500	3 893	40	340	64	39	124	-
Mathematik, Naturwissenschaften	24 430	18 486	258	564	249	4 715	89	69
Mathematik, Naturwissenschaften allgemein	148	59	-	28	-	20	41	-
Mathematik	2 091	1 652	44	19	32	344	-	-
Informatik	11 412	10 208	131	343	166	469	36	59
Physik, Astronomie	2 697	1 534	20	25	16	1 102	-	-
Chemie	2 734	1 444	30	55	5	1 188	2	10
Pharmazie	642	442	14	10	-	166	10	-
Biologie	2 909	1 809	11	43	6	1 040	-	-
Geowissenschaften (ohne Geographie)	585	324	4	17	-	240	-	-
Geographie	1 212	1 014	4	24	24	146	-	-
Humanmedizin/Gesundheitswissenschaften	9 381	5 043	76	55	25	4 165	17	-
Gesundheitswissenschaften allgemein	505	374	30	42	25	17	17	-
Humanmedizin (ohne Zahnmedizin)	7 710	4 038	9	13	-	3 650	-	-
Zahnmedizin	1 166	631	37	-	-	498	-	-
Veterinärmedizin	308	128	-	-	-	172	8	-
Agrar-, Forst- und Ernährungswissenschaften	2 900	2 296	52	185	8	350	9	-
Landespflege, Umweltgestaltung	570	529	8	3	4	26	-	-
Agrarwissenschaften, Lebensmittel- und Getränketechnologie	1 627	1 246	37	94	2	239	9	-
Forstwissenschaft, Holzwirtschaft	544	388	1	86	-	69	-	-
Ernährungs- und Haushaltswissenschaften	159	133	6	2	2	16	-	-
Ingenieurwissenschaften	30 739	26 626	609	1 113	218	2 019	149	5
Ingenieurwesen allgemein	873	638	18	135	29	12	41	-
Bergbau, Hüttenwesen	193	123	4	-	1	60	-	5
Maschinenbau/Verfahrenstechnik	12 081	10 387	171	327	89	1 057	50	-
Elektrotechnik	7 609	6 574	190	338	21	486	-	-
Verkehrstechnik, Nautik	1 625	1 511	6	36	-	57	15	-
Architektur, Innenarchitektur	2 992	2 803	82	51	18	38	-	-
Raumplanung	504	371	40	9	32	41	11	-
Bauingenieurwesen	4 304	3 719	96	186	28	250	25	-
Vermessungswesen	558	500	2	31	-	18	7	-
Kunst, Kunstwissenschaft	4 133	3 359	211	346	91	119	6	1
Kunst, Kunstwissenschaft allgemein	448	338	7	28	10	64	-	1
Bildende Kunst	423	366	29	22	5	1	-	-
Gestaltung	1 256	1 212	8	28	5	3	-	-
Darstellende Kunst, Film und Fernsehen, Theaterwissenschaft	410	360	8	28	3	11	-	-
Musik, Musikwissenschaft	1 596	1 083	159	240	68	40	6	-
Außerhalb der Studienbereichsgliederung	9	9	-	-	-	-	-	-
Insgesamt ...	127 511	102 006	2 138	4 220	1 769	15 658	1 343	377

Zusammenfassende Übersichten

9 Bestandene Prüfungen 2005 nach Fächergruppen, Studienbereichen und Art des Studiums

Fächergruppe ----- Studienbereich	Bestandene Prüfungen insgesamt	Davon nach Art des Studiums						
		Erst- studium	Zweit- studium	Aufbau- studium	Ergänzungs-, Erweiterungs- und Zusatz- studium	Promotions- studium	Kontakt-/ Weiter- bildungs- studium	Weiterstudium zur Verbesserung der Prüfungsnote
Weiblich								
Sprach- und Kulturwissenschaften	31 807	27 430	501	518	1 573	1 384	401	-
Sprach- und Kulturwissenschaften allgemein	1 039	936	19	57	17	10	-	-
Evangelische Theologie, -Religionslehre	726	537	20	5	117	47	-	-
Katholische Theologie, -Religionslehre	637	424	10	14	158	31	-	-
Philosophie	536	350	10	4	81	91	-	-
Geschichte	1 389	1 145	16	3	34	191	-	-
Bibliothekswissenschaft, Dokumentation, Publizistik	1 909	1 693	14	128	14	20	40	-
Allgemeine und vergleichende Literatur- und Sprachwissenschaft	1 125	1 054	8	4	2	57	-	-
Altphilologie (klassische Philologie), Neugriechisch	138	110	2	-	13	13	-	-
Germanistik (Deutsch, germanische Sprachen ohne Anglistik)	7 234	6 721	54	67	177	215	-	-
Anglistik, Amerikanistik	2 989	2 645	44	22	208	70	-	-
Romanistik	1 425	1 175	18	-	173	59	-	-
Slawistik, Baltistik, Finno-Ugristik	229	210	3	-	6	10	-	-
Außereuropäische Sprach- und Kulturwissenschaften	445	382	6	9	2	46	-	-
Kulturwissenschaften i.e.S.	402	345	2	4	-	45	6	-
Psychologie	3 187	2 767	60	10	41	292	17	-
Erziehungswissenschaften	6 572	5 487	200	82	285	180	338	-
Sonderpädagogik	1 825	1 449	15	109	245	7	-	-
Sport	1 583	1 435	23	15	83	27	-	-
Rechts-, Wirtschafts- und Sozialwissenschaften	44 214	39 577	658	1 294	492	1 190	632	371
Wirtschafts- und Gesellschaftslehre allgemein	704	550	4	89	52	9	-	-
Regionalwissenschaften	75	42	-	18	12	3	-	-
Politikwissenschaften	1 113	966	13	11	17	98	8	-
Sozialwissenschaften	1 943	1 660	32	39	74	138	-	-
Sozialwesen	7 708	7 265	232	88	19	10	94	-
Rechtswissenschaft	6 527	5 140	42	280	110	614	32	309
Verwaltungswissenschaft	6 987	6 798	62	42	6	4	75	-
Wirtschaftswissenschaften	18 020	16 180	262	619	190	302	405	62
Wirtschaftsingenieurwesen	1 137	976	11	108	12	12	18	-
Mathematik, Naturwissenschaften	15 263	12 171	154	281	226	2 353	67	11
Mathematik, Naturwissenschaften allgemein	406	370	-	7	6	9	14	-
Mathematik	2 433	2 224	24	11	44	130	-	-
Informatik	2 231	1 942	41	91	85	51	18	3
Physik, Astronomie	565	368	3	5	4	185	-	-
Chemie	2 057	1 322	35	48	22	617	5	8
Pharmazie	1 595	1 335	23	25	-	182	30	-
Biologie	4 360	3 269	16	60	30	985	-	-
Geowissenschaften (ohne Geographie)	409	277	1	11	-	120	-	-
Geographie	1 207	1 064	11	23	35	74	-	-
Humanmedizin/Gesundheitswissenschaften	11 059	6 774	59	115	45	4 059	7	-
Gesundheitswissenschaften allgemein	1 378	1 150	45	102	43	31	7	-
Humanmedizin (ohne Zahnmedizin)	8 340	4 797	5	13	2	3 523	-	-
Zahnmedizin	1 341	827	9	-	-	505	-	-
Veterinärmedizin	1 243	738	5	-	-	496	4	-
Agrar-, Forst- und Ernährungswissenschaften	3 539	3 016	78	170	35	225	15	-
Landespflege, Umweltgestaltung	759	722	20	1	1	15	-	-
Agrarwissenschaften, Lebensmittel- und Getränketechnologie	1 390	1 095	45	80	3	152	15	-
Forstwissenschaft, Holzwirtschaft	239	169	1	52	-	17	-	-
Ernährungs- und Haushaltswissenschaften	1 151	1 030	12	37	31	41	-	-
Ingenieurwissenschaften	8 668	7 704	177	339	91	317	36	4
Ingenieurwesen allgemein	249	197	2	33	9	1	7	-
Bergbau, Hüttenwesen	47	29	-	-	-	14	-	4
Maschinenbau/Verfahrenstechnik	2 501	2 213	29	84	23	142	10	-
Elektrotechnik	665	520	19	74	1	51	-	-
Verkehrstechnik, Nautik	136	119	2	8	-	5	2	-
Architektur, Innenarchitektur	3 226	3 032	86	65	19	24	-	-
Raumplanung	422	334	16	16	25	22	9	-
Bauingenieurwesen	1 173	1 032	20	51	14	50	6	-
Vermessungswesen	249	228	3	8	-	8	2	-
Kunst, Kunstwissenschaft	7 591	6 314	319	516	230	202	6	4
Kunst, Kunstwissenschaft allgemein	1 823	1 559	19	55	29	158	-	3
Bildende Kunst	538	440	50	35	12	-	-	1
Gestaltung	2 122	2 055	20	29	13	5	-	-
Darstellende Kunst, Film und Fernsehen, Theaterwissenschaft	667	574	13	64	5	11	-	-
Musik, Musikwissenschaft	2 441	1 686	217	333	171	28	6	-
Außerhalb der Studienbereichsgliederung	4	4	-	-	-	-	-	-
Insgesamt ...	124 971	105 163	1 974	3 248	2 775	10 253	1 168	390

Prüfungsjahr 2005

1 Abgelegte Prüfungen nach Fächergruppen, Studienbereichen, 1. Studienfach und Prüfungsgruppen

Fächergruppe Studienbereich 1. Studienfach	Prüfungsgruppe	Ge- schl.	Abgelegte Prüfungen insgesamt	Davon					
				bestanden			endgültig nicht bestanden		
				zusammen	Deutsche	Ausländer	zusammen	Deutsche	Ausländer
Sprach- und Kulturwissenschaften									
Sprach- und Kulturwissenschaften allgemein (STB)									
Interdisziplin. Studien (Schwerpunkt Sprach- und Kulturwissenschaften)									
	Diplom (U) und entsprechende Ab- schlussprüfungen	m	98	98	92	6	-	-	-
		w	416	416	368	48	-	-	-
		i	514	514	460	54	-	-	-
	Promotionen	m	11	11	8	3	-	-	-
		w	10	10	6	4	-	-	-
		i	21	21	14	7	-	-	-
	Fachhochschulabschluss	m	27	27	26	1	-	-	-
		w	54	54	53	1	-	-	-
		i	81	81	79	2	-	-	-
	Bachelorabschluss	m	66	66	55	11	-	-	-
		w	312	311	273	38	1	1	-
		i	378	377	328	49	1	1	-
	Masterabschluss	m	31	31	14	17	-	-	-
		w	81	81	24	57	-	-	-
		i	112	112	38	74	-	-	-
	Studienfach zusammen	m	233	233	195	38	-	-	-
		w	873	872	724	148	1	1	-
		i	1 106	1 105	919	186	1	1	-
Lernbereich Sprach- und Kulturwissenschaften									
	Staatliche Lehramtsprü- fungen (LA) Grund- und Hauptschulen/Primarstufe	m	110	96	95	1	14	13	1
		w	160	156	156	-	4	2	2
		i	270	252	251	1	18	15	3
	Stufenübergreifendes LA Sekundarstufe I/Grund- schulen bzw. Primarstufe	m	3	3	3	-	-	-	-
		w	4	4	4	-	-	-	-
		i	7	7	7	-	-	-	-
	LA Gymnasien/Sekundar- stufe II, allgemein- bildende Schulen	m	3	3	3	-	-	-	-
		w	5	5	5	-	-	-	-
		i	8	8	8	-	-	-	-
	LA Sonderschulen	w	1	1	1	-	-	-	-
		i	1	1	1	-	-	-	-
	LA Berufliche Schulen/ Sekundarstufe II, berufliche Schulen	w	1	1	1	-	-	-	-
		i	1	1	1	-	-	-	-
	Studienfach zusammen	m	116	102	101	1	14	13	1
		w	171	167	167	-	4	2	2
		i	287	269	268	1	18	15	3
	Studienbereich zusammen	m	349	335	296	39	14	13	1
		w	1 044	1 039	891	148	5	3	2
		i	1 393	1 374	1 187	187	19	16	3

Prüfungsjahr 2005

1 Abgelegte Prüfungen nach Fächergruppen, Studienbereichen, 1. Studienfach und Prüfungsgruppen

Fächergruppe Studienbereich 1. Studienfach	Prüfungsgruppe	Ge- schl.	Abgelegte Prüfungen insgesamt	Davon					
				bestanden			endgültig nicht bestanden		
				zusammen	Deutsche	Ausländer	zusammen	Deutsche	Ausländer
Evangelische Theologie, -Religionslehre (STB)									
Diakoniewissenschaft	Diplom (U) und entsprechende Ab- schlussprüfungen	m w i	3 5 8	3 5 8	2 2 4	1 3 4	- - -	- - -	- - -
Studienfach zusammen		m w i	3 5 8	3 5 8	2 2 4	1 3 4	- - -	- - -	- - -
Evang. Religionspädagogik, kirchliche Bildungsarbeit	Staatliche Lehramtsprü- fungen (LA) Grund- und Hauptschulen/Primarstufe	w i	1 1	1 1	1 1	- -	- -	- -	- -
	Stufenübergreifendes LA Sekundarstufe I/Grund- schulen bzw. Primarstufe	m w i	4 54 58	4 54 58	4 54 58	- - -	- - -	- - -	- - -
	LA Realschulen/ Sekundarstufe I	w i	3 3	3 3	3 3	- -	- -	- -	- -
	LA Gymnasien/Sekundar- stufe II, allgemein- bildende Schulen	m w i	4 18 22	4 18 22	4 18 22	- - -	- - -	- - -	- - -
	Fachhochschulabschluss	m w i	32 94 126	32 94 126	32 94 126	- - -	- - -	- - -	- - -
Studienfach zusammen		m w i	40 170 210	40 170 210	40 170 210	- - -	- - -	- - -	- - -
Evang. Theologie, -Religionslehre	Diplom (U) und entsprechende Ab- schlussprüfungen	m w i	171 191 362	168 187 355	156 182 338	12 5 17	3 4 7	3 4 7	- - -
	Promotionen	m w i	96 50 146	96 50 146	70 44 114	26 6 32	- - -	- - -	- - -
	Staatliche Lehramtsprü- fungen (LA) Grund- und Hauptschulen/Primarstufe	m w i	12 182 194	12 181 193	12 181 193	- - -	- 1 1	- 1 1	- - -
	LA Realschulen/ Sekundarstufe I	m w i	26 49 75	26 48 74	26 48 74	- - -	- 1 1	- 1 1	- - -
	LA Gymnasien/Sekundar- stufe II, allgemein- bildende Schulen	m w i	33 61 94	33 61 94	33 61 94	- - -	- - -	- - -	- - -

Prüfungsjahr 2005

1 Abgelegte Prüfungen nach Fächergruppen, Studienbereichen, 1. Studienfach und Prüfungsgruppen

Fächergruppe Studienbereich 1. Studienfach	Prüfungsgruppe	Ge- schl.	Abgelegte Prüfungen insgesamt	Davon					
				bestanden			endgültig nicht bestanden		
				zusammen	Deutsche	Ausländer	zusammen	Deutsche	Ausländer
	LA Sonderschulen	m	2	2	2	-	-	-	-
		w	9	9	9	-	-	-	-
		i	11	11	11	-	-	-	-
	LA Berufliche Schulen/ Sekundarstufe II, berufliche Schulen	m	2	2	2	-	-	-	-
		w	5	5	5	-	-	-	-
		i	7	7	7	-	-	-	-
	Bachelorabschluss	m	12	12	12	-	-	-	-
		w	9	9	9	-	-	-	-
		i	21	21	21	-	-	-	-
	Masterabschluss	m	4	4	4	-	-	-	-
		w	1	1	1	-	-	-	-
		i	5	5	5	-	-	-	-
	Studienfach zusammen	m	358	355	317	38	3	3	-
		w	557	551	540	11	6	6	-
		i	915	906	857	49	9	9	-
	Studienbereich zusammen	m	401	398	359	39	3	3	-
		w	732	726	712	14	6	6	-
		i	1 133	1 124	1 071	53	9	9	-
Kath. Theologie, -Religionslehre (STB)									
Caritaswissenschaft									
	Diplom (U) und entsprechende Ab- schlussprüfungen	m	5	5	3	2	-	-	-
		w	5	5	3	2	-	-	-
		i	10	10	6	4	-	-	-
Studienfach zusammen	m	5	5	3	2	-	-	-	
	w	5	5	3	2	-	-	-	
	i	10	10	6	4	-	-	-	
Kath. Religionspädagogik, kirchliche Bildungsarbeit									
	Stufenübergreifendes LA Sekundarstufe I/Grund- schulen bzw. Primarstufe	m	5	5	5	-	-	-	-
		w	35	35	35	-	-	-	-
		i	40	40	40	-	-	-	-
	LA Gymnasien/Sekundar- stufe II, allgemein- bildende Schulen	m	1	1	1	-	-	-	-
		i	1	1	1	-	-	-	-
	Fachhochschulabschluss	m	22	22	21	1	-	-	-
		w	90	90	88	2	-	-	-
		i	112	112	109	3	-	-	-
	Sonstiger Abschluss	m	2	2	2	-	-	-	-
		w	9	9	9	-	-	-	-
		i	11	11	11	-	-	-	-
Studienfach zusammen	m	30	30	29	1	-	-	-	
	w	134	134	132	2	-	-	-	
	i	164	164	161	3	-	-	-	
Katholische Theologie, -Religionslehre									
	Diplom (U) und entsprechende Ab- schlussprüfungen	m	236	233	188	45	3	2	1
		w	97	96	91	5	1	1	-
		i	333	329	279	50	4	3	1

Prüfungsjahr 2005

1 Abgelegte Prüfungen nach Fächergruppen, Studienbereichen, 1. Studienfach und Prüfungsgruppen

Fächergruppe Studienbereich 1. Studienfach	Prüfungsgruppe	Ge- schl.	Abgelegte Prüfungen insgesamt	Davon					
				bestanden			endgültig nicht bestanden		
				zusammen	Deutsche	Ausländer	zusammen	Deutsche	Ausländer
	Promotionen	m	78	78	49	29	-	-	-
		w	31	31	28	3	-	-	-
		i	109	109	77	32	-	-	-
	Staatliche Lehramtsprü- fungen (LA) Grund- und Hauptschulen/Primarstufe	m	19	19	19	-	-	-	-
		w	188	184	184	-	4	4	-
		i	207	203	203	-	4	4	-
	LA Realschulen/ Sekundarstufe I	m	20	20	20	-	-	-	-
		w	63	62	61	1	1	1	-
		i	83	82	81	1	1	1	-
	LA Gymnasien/Sekundar- stufe II, allgemein- bildende Schulen	m	62	61	60	1	1	1	-
		w	113	110	110	-	3	3	-
		i	175	171	170	1	4	4	-
	LA Sonderschulen	m	2	2	2	-	-	-	-
		w	12	12	12	-	-	-	-
		i	14	14	14	-	-	-	-
	LA Berufliche Schulen/ Sekundarstufe II, berufliche Schulen	m	2	2	2	-	-	-	-
		w	1	1	1	-	-	-	-
		i	3	3	3	-	-	-	-
	Bachelorabschluss	w	2	2	2	-	-	-	-
		i	2	2	2	-	-	-	-
Studienfach zusammen		m	419	415	340	75	4	3	1
		w	507	498	489	9	9	9	-
		i	926	913	829	84	13	12	1
Studienbereich zusammen		m	454	450	372	78	4	3	1
		w	646	637	624	13	9	9	-
		i	1 100	1 087	996	91	13	12	1

Philosophie (STB)

Ethik

Diplom (U) und entsprechende Ab- schlussprüfungen

m	1	1	1	-	-	-	-
w	3	3	3	-	-	-	-
i	4	4	4	-	-	-	-

Promotionen

w	1	1	1	-	-	-	-
i	1	1	1	-	-	-	-

Staatliche Lehramtsprü- fungen (LA) Grund- und Hauptschulen/Primarstufe

w	11	11	11	-	-	-	-
i	11	11	11	-	-	-	-

LA Realschulen/ Sekundarstufe I

m	6	6	6	-	-	-	-
w	35	35	35	-	-	-	-
i	41	41	41	-	-	-	-

LA Gymnasien/Sekundar- stufe II, allgemein- bildende Schulen

m	4	4	4	-	-	-	-
w	28	28	28	-	-	-	-
i	32	32	32	-	-	-	-

Prüfungsjahr 2005

1 Abgelegte Prüfungen nach Fächergruppen, Studienbereichen, 1. Studienfach und Prüfungsgruppen

Fächergruppe Studienbereich 1. Studienfach	Prüfungsgruppe	Ge- schl.	Abgelegte Prüfungen insgesamt	Davon					
				bestanden			endgültig nicht bestanden		
				zusammen	Deutsche	Ausländer	zusammen	Deutsche	Ausländer
Philosophie	LA Berufliche Schulen/ Sekundarstufe II, berufliche Schulen	m	1	1	1	-	-	-	-
		i	1	1	1	-	-	-	-
	Studienfach zusammen	m	12	12	12	-	-	-	-
		w	78	78	78	-	-	-	-
		i	90	90	90	-	-	-	-
	Diplom (U) und entsprechende Ab- schlussprüfungen	m	311	308	275	33	3	3	-
		w	191	190	178	12	1	1	-
		i	502	498	453	45	4	4	-
	Promotionen	m	190	190	143	47	-	-	-
		w	81	81	68	13	-	-	-
		i	271	271	211	60	-	-	-
	Staatliche Lehramtsprü- fungen (LA) Grund- und Hauptschulen/Primarstufe	w	5	5	5	-	-	-	-
		i	5	5	5	-	-	-	-
	LA Gymnasien/Sekundar- stufe II, allgemein- bildende Schulen	m	78	78	78	-	-	-	-
		w	78	78	77	1	-	-	-
		i	156	156	155	1	-	-	-
	Bachelorabschluss	m	46	45	44	1	1	-	1
		w	33	31	30	1	2	1	1
		i	79	76	74	2	3	1	2
	Masterabschluss	m	1	1	1	-	-	-	-
		w	2	2	2	-	-	-	-
		i	3	3	3	-	-	-	-
	Sonstiger Abschluss	m	1	1	1	-	-	-	-
		i	1	1	1	-	-	-	-
	Studienfach zusammen	m	627	623	542	81	4	3	1
		w	390	387	360	27	3	2	1
		i	1 017	1 010	902	108	7	5	2
Religionswissenschaft	Diplom (U) und entsprechende Ab- schlussprüfungen	m	17	17	15	2	-	-	-
		w	48	48	47	1	-	-	-
		i	65	65	62	3	-	-	-
	Promotionen	m	2	2	1	1	-	-	-
		w	10	10	8	2	-	-	-
		i	12	12	9	3	-	-	-
	Staatliche Lehramtsprü- fungen (LA) Grund- und Hauptschulen/Primarstufe	m	1	1	1	-	-	-	-
		w	1	1	1	-	-	-	-
		i	2	2	2	-	-	-	-
	LA Gymnasien/Sekundar- stufe II, allgemein- bildende Schulen	m	1	1	1	-	-	-	-
		w	1	1	-	1	-	-	-
		i	2	2	1	1	-	-	-
	Bachelorabschluss	m	3	3	3	-	-	-	-
		w	6	6	6	-	-	-	-
		i	9	9	9	-	-	-	-

Prüfungsjahr 2005

1 Abgelegte Prüfungen nach Fächergruppen, Studienbereichen, 1. Studienfach und Prüfungsgruppen

Fächergruppe Studienbereich 1. Studienfach	Prüfungsgruppe	Ge- schl.	Abgelegte Prüfungen insgesamt	Davon					
				bestanden			endgültig nicht bestanden		
				zusammen	Deutsche	Ausländer	zusammen	Deutsche	Ausländer
	Masterabschluss	w	5	5	5	-	-	-	-
		i	5	5	5	-	-	-	-
	Studienfach zusammen	m	24	24	21	3	-	-	-
		w	71	71	67	4	-	-	-
		i	95	95	88	7	-	-	-
	Studienbereich zusammen	m	663	659	575	84	4	3	1
		w	539	536	505	31	3	2	1
		i	1 202	1 195	1 080	115	7	5	2
	Geschichte (STB)								
	Alte Geschichte								
	Diplom (U) und entsprechende Ab- schlussprüfungen	m	14	14	13	1	-	-	-
		w	20	20	20	-	-	-	-
		i	34	34	33	1	-	-	-
	Promotionen	m	8	8	7	1	-	-	-
		w	7	7	5	2	-	-	-
		i	15	15	12	3	-	-	-
	Studienfach zusammen	m	22	22	20	2	-	-	-
		w	27	27	25	2	-	-	-
		i	49	49	45	4	-	-	-
	Archäologie								
	Diplom (U) und entsprechende Ab- schlussprüfungen	m	53	52	47	5	1	-	1
		w	64	63	60	3	1	1	-
		i	117	115	107	8	2	1	1
	Promotionen	m	17	17	17	-	-	-	-
		w	18	18	15	3	-	-	-
		i	35	35	32	3	-	-	-
	LA Gymnasien/Sekundar- stufe II, allgemein- bildende Schulen	w	1	1	1	-	-	-	-
		i	1	1	1	-	-	-	-
	Bachelorabschluss	w	11	11	11	-	-	-	-
		i	11	11	11	-	-	-	-
Studienfach zusammen	m	70	69	64	5	1	-	1	
	w	94	93	87	6	1	1	-	
	i	164	162	151	11	2	1	1	
Geschichte									
	Diplom (U) und entsprechende Ab- schlussprüfungen	m	449	443	429	14	6	6	-
		w	368	363	340	23	5	5	-
		i	817	806	769	37	11	11	-
	Promotionen	m	154	154	146	8	-	-	-
		w	110	110	103	7	-	-	-
		i	264	264	249	15	-	-	-
	Staatliche Lehramtsprü- fungen (LA) Grund- und Hauptschulen/Primarstufe	m	2	2	2	-	-	-	-
		w	24	23	23	-	1	1	-
		i	26	25	25	-	1	1	-
	Stufenübergreifendes LA Sekundarstufe I/Grund- schulen bzw. Primarstufe	m	5	5	5	-	-	-	-
w		6	6	6	-	-	-	-	
i		11	11	11	-	-	-	-	

Prüfungsjahr 2005

1 Abgelegte Prüfungen nach Fächergruppen, Studienbereichen, 1. Studienfach und Prüfungsgruppen

Fächergruppe Studienbereich 1. Studienfach	Prüfungsgruppe	Ge- schl.	Abgelegte Prüfungen insgesamt	Davon					
				bestanden			endgültig nicht bestanden		
				zusammen	Deutsche	Ausländer	zusammen	Deutsche	Ausländer
Mittlere und neuere Geschichte	LA Realschulen/ Sekundarstufe I	m	65	65	63	2	-	-	-
		w	80	78	73	5	2	1	1
		i	145	143	136	7	2	1	1
	LA Gymnasien/Sekundar- stufe II, allgemein- bildende Schulen	m	258	252	251	1	6	6	-
		w	256	252	247	5	4	3	1
		i	514	504	498	6	10	9	1
	LA Sonderschulen	m	4	4	4	-	-	-	-
		w	8	8	8	-	-	-	-
		i	12	12	12	-	-	-	-
	LA Berufliche Schulen/ Sekundarstufe II, berufliche Schulen	m	1	1	1	-	-	-	-
		i	1	1	1	-	-	-	-
	Bachelorabschluss	m	48	48	40	8	-	-	-
		w	67	66	60	6	1	1	-
		i	115	114	100	14	1	1	-
	Masterabschluss	m	6	6	5	1	-	-	-
		w	5	5	5	-	-	-	-
		i	11	11	10	1	-	-	-
	Studienfach zusammen	m	992	980	946	34	12	12	-
		w	924	911	865	46	13	11	2
		i	1 916	1 891	1 811	80	25	23	2
Ur- und Frühgeschichte	Diplom (U) und entsprechende Ab- schlussprüfungen	m	247	244	235	9	3	3	-
		w	212	212	201	11	-	-	-
		i	459	456	436	20	3	3	-
	Promotionen	m	79	79	73	6	-	-	-
		w	39	39	38	1	-	-	-
		i	118	118	111	7	-	-	-
	Bachelorabschluss	m	1	1	1	-	-	-	-
		w	2	2	2	-	-	-	-
		i	3	3	3	-	-	-	-
	Masterabschluss	m	3	3	-	3	-	-	-
		w	1	1	-	1	-	-	-
		i	4	4	-	4	-	-	-
	Sonstiger Abschluss	w	1	1	1	-	-	-	-
		i	1	1	1	-	-	-	-
	Studienfach zusammen	m	330	327	309	18	3	3	-
		w	255	255	242	13	-	-	-
		i	585	582	551	31	3	3	-
	Diplom (U) und entsprechende Ab- schlussprüfungen	m	66	66	63	3	-	-	-
		w	71	71	68	3	-	-	-
		i	137	137	131	6	-	-	-
	Promotionen	m	29	29	23	6	-	-	-
		w	21	21	18	3	-	-	-
		i	50	50	41	9	-	-	-
	Bachelorabschluss	w	1	1	-	1	-	-	-
		i	1	1	-	1	-	-	-
	Studienfach zusammen	m	95	95	86	9	-	-	-
		w	93	93	86	7	-	-	-
		i	188	188	172	16	-	-	-

Prüfungsjahr 2005

1 Abgelegte Prüfungen nach Fächergruppen, Studienbereichen, 1. Studienfach und Prüfungsgruppen

Fächergruppe Studienbereich 1. Studienfach	Prüfungsgruppe	Ge- schl.	Abgelegte Prüfungen insgesamt	Davon					
				bestanden			endgültig nicht bestanden		
				zusammen	Deutsche	Ausländer	zusammen	Deutsche	Ausländer
Wirtschafts-/Sozial- geschichte	Diplom (U) und entsprechende Ab- schlussprüfungen	m	15	12	12	-	3	3	-
		w	10	8	7	1	2	2	-
		i	25	20	19	1	5	5	-
	Promotionen	m	3	3	3	-	-	-	-
		w	2	2	2	-	-	-	-
		i	5	5	5	-	-	-	-
	Studienfach zusammen	m	18	15	15	-	3	3	-
		w	12	10	9	1	2	2	-
		i	30	25	24	1	5	5	-
	Studienbereich zusammen	m	1 527	1 508	1 440	68	19	18	1
		w	1 405	1 389	1 314	75	16	14	2
		i	2 932	2 897	2 754	143	35	32	3
Bibliothekswissenschaft, Dokumentation, Publizistik (STB)	Diplom (U) und entsprechende Ab- schlussprüfungen	m	9	9	9	-	-	-	-
		w	81	80	78	2	1	1	-
		i	90	89	87	2	1	1	-
	Promotionen	w	1	1	1	-	-	-	-
		i	1	1	1	-	-	-	-
	Fachhochschulabschluss	m	62	62	60	2	-	-	-
		w	162	162	152	10	-	-	-
		i	224	224	212	12	-	-	-
	Bachelorabschluss	m	6	6	6	-	-	-	-
		w	31	31	28	3	-	-	-
		i	37	37	34	3	-	-	-
	Masterabschluss	m	27	27	25	2	-	-	-
		w	53	53	50	3	-	-	-
		i	80	80	75	5	-	-	-
	Studienfach zusammen	m	104	104	100	4	-	-	-
		w	328	327	309	18	1	1	-
		i	432	431	409	22	1	1	-
Dokumentations- wissenschaft	Fachhochschulabschluss	m	46	46	45	1	-	-	-
		w	75	75	67	8	-	-	-
		i	121	121	112	9	-	-	-
	Masterabschluss	m	4	4	4	-	-	-	-
		w	7	7	6	1	-	-	-
		i	11	11	10	1	-	-	-
	Studienfach zusammen	m	50	50	49	1	-	-	-
		w	82	82	73	9	-	-	-
		i	132	132	122	10	-	-	-
Journalistik	Diplom (U) und entsprechende Ab- schlussprüfungen	m	90	90	84	6	-	-	-
		w	130	130	127	3	-	-	-
		i	220	220	211	9	-	-	-
	Promotionen	m	2	2	1	1	-	-	-
		w	2	2	2	-	-	-	-
		i	4	4	3	1	-	-	-

Prüfungsjahr 2005

1 Abgelegte Prüfungen nach Fächergruppen, Studienbereichen, 1. Studienfach und Prüfungsgruppen

Fächergruppe Studienbereich 1. Studienfach	Prüfungsgruppe	Ge- schl.	Abgelegte Prüfungen insgesamt	Davon					
				bestanden			endgültig nicht bestanden		
				zusammen	Deutsche	Ausländer	zusammen	Deutsche	Ausländer
Medienkunde/Kommuni- kations-/Informations- wissenschaft	Künstlerischer Abschluss	m	1	1	1	-	-	-	-
		w	1	1	1	-	-	-	-
		i	2	2	2	-	-	-	-
	Fachhochschulabschluss	m	36	36	36	-	-	-	-
		w	24	24	24	-	-	-	-
		i	60	60	60	-	-	-	-
	Bachelorabschluss	m	14	14	14	-	-	-	-
		w	28	28	28	-	-	-	-
		i	42	42	42	-	-	-	-
	Masterabschluss	m	18	18	17	1	-	-	-
		w	29	29	28	1	-	-	-
		i	47	47	45	2	-	-	-
	Sonstiger Abschluss	m	4	4	4	-	-	-	-
		w	11	11	11	-	-	-	-
		i	15	15	15	-	-	-	-
	Studienfach zusammen	m	165	165	157	8	-	-	-
		w	225	225	221	4	-	-	-
		i	390	390	378	12	-	-	-
	Diplom (U) und entsprechende Ab- schlussprüfungen	m	302	300	286	14	2	2	-
		w	583	581	537	44	2	2	-
		i	885	881	823	58	4	4	-
	Promotionen	m	23	23	20	3	-	-	-
		w	17	17	14	3	-	-	-
		i	40	40	34	6	-	-	-
	Künstlerischer Abschluss	m	44	44	42	2	-	-	-
		w	69	69	62	7	-	-	-
		i	113	113	104	9	-	-	-
	Fachhochschulabschluss	m	99	99	94	5	-	-	-
		w	185	185	176	9	-	-	-
		i	284	284	270	14	-	-	-
	Bachelorabschluss	m	112	109	102	7	3	3	-
		w	218	214	206	8	4	3	1
		i	330	323	308	15	7	6	1
	Masterabschluss	m	12	12	4	8	-	-	-
		w	43	43	13	30	-	-	-
		i	55	55	17	38	-	-	-
	Sonstiger Abschluss	w	2	2	2	-	-	-	-
		i	2	2	2	-	-	-	-
	Studienfach zusammen	m	592	587	548	39	5	5	-
		w	1 117	1 111	1 010	101	6	5	1
		i	1 709	1 698	1 558	140	11	10	1
Publizistik	Diplom (U) und entsprechende Ab- schlussprüfungen	m	63	63	60	3	-	-	-
		w	119	119	115	4	-	-	-
		i	182	182	175	7	-	-	-
	Promotionen	m	10	10	9	1	-	-	-
		w	1	1	1	-	-	-	-
		i	11	11	10	1	-	-	-
	Fachhochschulabschluss	m	26	26	25	1	-	-	-
		w	36	36	36	-	-	-	-
		i	62	62	61	1	-	-	-
		m							
		w							
		i							

Prüfungsjahr 2005

1 Abgelegte Prüfungen nach Fächergruppen, Studienbereichen, 1. Studienfach und Prüfungsgruppen

Fächergruppe Studienbereich 1. Studienfach	Prüfungsgruppe	Ge- schl.	Abgelegte Prüfungen insgesamt	Davon					
				bestanden			endgültig nicht bestanden		
				zusammen	Deutsche	Ausländer	zusammen	Deutsche	Ausländer
	Bachelorabschluss	m	5	5	5	-	-	-	-
		w	8	8	8	-	-	-	-
		i	13	13	13	-	-	-	-
	Studienfach zusammen	m	104	104	99	5	-	-	-
		w	164	164	160	4	-	-	-
		i	268	268	259	9	-	-	-
	Studienbereich zusammen	m	1 015	1 010	953	57	5	5	-
		w	1 916	1 909	1 773	136	7	6	1
		i	2 931	2 919	2 726	193	12	11	1
Allgemeine und vergleichende Literatur- und Sprachwissenschaft (STB)									
Allgemeine Literaturwissenschaft									
	Diplom (U) und entsprechende Ab- schlussprüfungen	m	59	58	51	7	1	1	-
		w	198	198	173	25	-	-	-
		i	257	256	224	32	1	1	-
	Promotionen	m	38	38	33	5	-	-	-
		w	22	22	21	1	-	-	-
		i	60	60	54	6	-	-	-
	Bachelorabschluss	m	7	5	5	-	2	2	-
		w	56	55	52	3	1	1	-
		i	63	60	57	3	3	3	-
	Masterabschluss	m	3	3	2	1	-	-	-
		w	21	21	16	5	-	-	-
		i	24	24	18	6	-	-	-
	Studienfach zusammen	m	107	104	91	13	3	3	-
		w	297	296	262	34	1	1	-
		i	404	400	353	47	4	4	-
Allgemeine Sprachwissen- schaft/Indogermanistik									
	Diplom (U) und entsprechende Ab- schlussprüfungen	m	67	64	58	6	3	2	1
		w	230	228	184	44	2	-	2
		i	297	292	242	50	5	2	3
	Promotionen	m	19	19	14	5	-	-	-
		w	24	24	17	7	-	-	-
		i	43	43	31	12	-	-	-
	Fachhochschulabschluss	m	18	18	15	3	-	-	-
		w	116	116	109	7	-	-	-
		i	134	134	124	10	-	-	-
	Bachelorabschluss	m	2	2	2	-	-	-	-
		w	12	12	10	2	-	-	-
		i	14	14	12	2	-	-	-
	Masterabschluss	m	2	2	2	-	-	-	-
		w	7	7	6	1	-	-	-
		i	9	9	8	1	-	-	-
	Sonstiger Abschluss	w	1	1	-	1	-	-	-
		i	1	1	-	1	-	-	-
	Studienfach zusammen	m	108	105	91	14	3	2	1
		w	390	388	326	62	2	-	2
		i	498	493	417	76	5	2	3
	Angewandte Sprachwissenschaft								
	Diplom (U) und entsprechende Ab- schlussprüfungen	m	18	18	18	-	-	-	-
		w	89	89	83	6	-	-	-
		i	107	107	101	6	-	-	-

Prüfungsjahr 2005

1 Abgelegte Prüfungen nach Fächergruppen, Studienbereichen, 1. Studienfach und Prüfungsgruppen

Fächergruppe Studienbereich 1. Studienfach	Prüfungsgruppe	Ge- schl.	Abgelegte Prüfungen insgesamt	Davon						
				bestanden			endgültig nicht bestanden			
				zusammen	Deutsche	Ausländer	zusammen	Deutsche	Ausländer	
Berufsbezogene Fremd- sprachenausbildung	Promotionen	m	6	6	4	2	-	-	-	
		w	10	10	7	3	-	-	-	
		i	16	16	11	5	-	-	-	
	Fachhochschulabschluss	m	2	2	2	-	-	-	-	
		w	15	15	15	-	-	-	-	
		i	17	17	17	-	-	-	-	
	Bachelorabschluss	m	4	4	4	-	-	-	-	
		w	7	7	6	1	-	-	-	
		i	11	11	10	1	-	-	-	
	Studienfach zusammen	m	30	30	28	2	-	-	-	
		w	121	121	111	10	-	-	-	
		i	151	151	139	12	-	-	-	
	Diplom (U) und entsprechende Ab- schlussprüfungen	m	8	8	8	-	-	-	-	
		w	35	35	25	10	-	-	-	
		i	43	43	33	10	-	-	-	
	Fachhochschulabschluss	m	31	31	28	3	-	-	-	
		w	148	148	139	9	-	-	-	
		i	179	179	167	12	-	-	-	
	Bachelorabschluss	m	5	5	4	1	-	-	-	
		w	74	74	58	16	-	-	-	
		i	79	79	62	17	-	-	-	
Masterabschluss	w	4	4	4	-	-	-	-		
	i	4	4	4	-	-	-	-		
Studienfach zusammen	m	44	44	40	4	-	-	-		
	w	261	261	226	35	-	-	-		
	i	305	305	266	39	-	-	-		
Computerlinguistik	Diplom (U) und entsprechende Ab- schlussprüfungen	m	45	44	38	6	1	1	-	
		w	46	44	29	15	2	2	-	
		i	91	88	67	21	3	3	-	
	Promotionen	m	7	7	4	3	-	-	-	
		w	2	2	2	-	-	-	-	
		i	9	9	6	3	-	-	-	
	Bachelorabschluss	m	13	12	8	4	1	1	-	
		w	10	10	4	6	-	-	-	
		i	23	22	12	10	1	1	-	
	Sonstiger Abschluss	m	2	2	-	2	-	-	-	
		w	3	3	-	3	-	-	-	
		i	5	5	-	5	-	-	-	
	Studienfach zusammen	m	67	65	50	15	2	2	-	
		w	61	59	35	24	2	2	-	
		i	128	124	85	39	4	4	-	
	Studienbereich zusammen	m	356	348	300	48	8	7	1	
		w	1 130	1 125	960	165	5	3	2	
		i	1 486	1 473	1 260	213	13	10	3	
	Altphilologie (klassische Philologie), Neugriechisch (STB)									
	Byzantinistik									
		Diplom (U) und entsprechende Ab- schlussprüfungen	m	1	1	-	1	-	-	-
w			3	3	-	3	-	-	-	
i			4	4	-	4	-	-	-	

Prüfungsjahr 2005

1 Abgelegte Prüfungen nach Fächergruppen, Studienbereichen, 1. Studienfach und Prüfungsgruppen

Fächergruppe Studienbereich 1. Studienfach	Prüfungsgruppe	Ge- schl.	Abgelegte Prüfungen insgesamt	Davon					
				bestanden			endgültig nicht bestanden		
				zusammen	Deutsche	Ausländer	zusammen	Deutsche	Ausländer
Griechisch	Promotionen	m	2	2	2	-	-	-	-
		i	2	2	2	-	-	-	-
	Studienfach zusammen	m	3	3	2	1	-	-	-
		w	3	3	-	3	-	-	-
		i	6	6	2	4	-	-	-
	Diplom (U) und entsprechende Ab- schlussprüfungen	m	7	6	5	1	1	1	-
		w	5	5	5	-	-	-	-
		i	12	11	10	1	1	1	-
	Promotionen	m	8	8	7	1	-	-	-
		w	3	3	2	1	-	-	-
		i	11	11	9	2	-	-	-
	LA Gymnasien/Sekundar- stufe II, allgemein- bildende Schulen	m	22	21	20	1	1	1	-
		w	7	7	7	-	-	-	-
		i	29	28	27	1	1	1	-
	Studienfach zusammen	m	37	35	32	3	2	2	-
		w	15	15	14	1	-	-	-
		i	52	50	46	4	2	2	-
Klassische Philologie	Diplom (U) und entsprechende Ab- schlussprüfungen	m	1	1	1	-	-	-	-
		i	1	1	1	-	-	-	-
	Promotionen	m	2	2	2	-	-	-	-
		i	2	2	2	-	-	-	-
	LA Gymnasien/Sekundar- stufe II, allgemein- bildende Schulen	w	1	1	1	-	-	-	-
		i	1	1	1	-	-	-	-
	Studienfach zusammen	m	3	3	3	-	-	-	-
		w	1	1	1	-	-	-	-
		i	4	4	4	-	-	-	-
Latein	Diplom (U) und entsprechende Ab- schlussprüfungen	m	6	5	5	-	1	1	-
		w	9	9	9	-	-	-	-
		i	15	14	14	-	1	1	-
	Promotionen	m	8	8	8	-	-	-	-
		w	11	11	9	2	-	-	-
		i	19	19	17	2	-	-	-
	LA Gymnasien/Sekundar- stufe II, allgemein- bildende Schulen	m	46	46	45	1	-	-	-
		w	100	98	97	1	2	1	1
		i	146	144	142	2	2	1	1
	Studienfach zusammen	m	60	59	58	1	1	1	-
		w	120	118	115	3	2	1	1
		i	180	177	173	4	3	2	1
Neugriechisch	Diplom (U) und entsprechende Ab- schlussprüfungen	m	1	1	-	1	-	-	-
		w	1	1	-	1	-	-	-
		i	2	2	-	2	-	-	-
	Studienfach zusammen	m	1	1	-	1	-	-	-
		w	1	1	-	1	-	-	-
		i	2	2	-	2	-	-	-

Prüfungsjahr 2005

1 Abgelegte Prüfungen nach Fächergruppen, Studienbereichen, 1. Studienfach und Prüfungsgruppen

Fächergruppe Studienbereich 1. Studienfach	Prüfungsgruppe	Ge- schl.	Abgelegte Prüfungen insgesamt	Davon						
				bestanden			endgültig nicht bestanden			
				zusammen	Deutsche	Ausländer	zusammen	Deutsche	Ausländer	
Studienbereich zusammen		m	104	101	95	6	3	3	-	
		w	140	138	130	8	2	1	1	
		i	244	239	225	14	5	4	1	
Germanistik (Deutsch, germanische Sprachen ohne Anglistik) (STB)										
Dänisch										
	LA Realschulen/ Sekundarstufe I	m	1	1	1	-	-	-	-	
		w	2	2	2	-	-	-	-	
		i	3	3	3	-	-	-	-	
	LA Gymnasien/Sekundar- stufe II, allgemein- bildende Schulen	w	1	1	1	-	-	-	-	
		i	1	1	1	-	-	-	-	
	Studienfach zusammen		m	1	1	1	-	-	-	
			w	3	3	3	-	-	-	
			i	4	4	4	-	-	-	
	Diplom (U) und entsprechende Ab- schlussprüfungen	m	13	13	7	6	-	-	-	
		w	141	139	76	63	2	1	1	
		i	154	152	83	69	2	1	1	
Deutsch für Ausländer	Promotionen	w	7	7	3	4	-	-	-	
		i	7	7	3	4	-	-	-	
	Staatliche Lehramtsprü- fungen (LA) Grund- und Hauptschulen/Primarstufe	w	8	8	7	1	-	-	-	
		i	8	8	7	1	-	-	-	
	LA Realschulen/ Sekundarstufe I	w	20	20	16	4	-	-	-	
		i	20	20	16	4	-	-	-	
	LA Gymnasien/Sekundar- stufe II, allgemein- bildende Schulen	m	3	3	3	-	-	-	-	
		w	10	10	9	1	-	-	-	
		i	13	13	12	1	-	-	-	
	Sonstige LÄ nach Schularten/Schulstufen	m	4	4	4	-	-	-	-	
		w	4	4	4	-	-	-	-	
		i	8	8	8	-	-	-	-	
	Bachelorabschluss	w	2	2	2	-	-	-	-	
		i	2	2	2	-	-	-	-	
	Sonstiger Abschluss	m	7	7	7	-	-	-	-	
		w	48	48	45	3	-	-	-	
		i	55	55	52	3	-	-	-	
	Studienfach zusammen		m	27	27	21	6	-	-	
			w	240	238	162	76	2	1	
			i	267	265	183	82	2	1	
Friesisch										
	Diplom (U) und entsprechende Ab- schlussprüfungen	m	1	1	1	-	-	-	-	
		i	1	1	1	-	-	-	-	
	Studienfach zusammen		m	1	1	1	-	-	-	
			i	1	1	1	-	-	-	

Prüfungsjahr 2005

1 Abgelegte Prüfungen nach Fächergruppen, Studienbereichen, 1. Studienfach und Prüfungsgruppen

Fächergruppe Studienbereich 1. Studienfach	Prüfungsgruppe	Ge- schl.	Abgelegte Prüfungen insgesamt	Davon					
				bestanden			endgültig nicht bestanden		
				zusammen	Deutsche	Ausländer	zusammen	Deutsche	Ausländer
Germanistik/Deutsch	Diplom (U) und entsprechende Ab- schlussprüfungen	m	596	586	507	79	10	8	2
		w	1 880	1 864	1 500	364	16	12	4
		i	2 476	2 450	2 007	443	26	20	6
	Promotionen	m	144	144	119	25	-	-	-
		w	205	204	152	52	1	1	-
		i	349	348	271	77	1	1	-
	Staatliche Lehramtsprü- fungen (LA) Grund- und Hauptschulen/Primarstufe	m	120	117	117	-	3	3	-
		w	2 204	2 164	2 132	32	40	40	-
		i	2 324	2 281	2 249	32	43	43	-
	Stufenübergreifendes LA Sekundarstufe I/Grund- schulen bzw. Primarstufe	m	54	54	53	1	-	-	-
		w	520	520	514	6	-	-	-
		i	574	574	567	7	-	-	-
	LA Realschulen/ Sekundarstufe I	m	173	166	160	6	7	7	-
		w	671	660	644	16	11	11	-
		i	844	826	804	22	18	18	-
	LA Gymnasien/Sekundar- stufe II, allgemein- bildende Schulen	m	398	379	365	14	19	18	1
		w	1 023	1 010	972	38	13	13	-
		i	1 421	1 389	1 337	52	32	31	1
	LA Sonderschulen	m	17	17	16	1	-	-	-
		w	173	173	168	5	-	-	-
		i	190	190	184	6	-	-	-
	LA Berufliche Schulen/ Sekundarstufe II, berufliche Schulen	m	4	4	4	-	-	-	-
		w	5	5	5	-	-	-	-
		i	9	9	9	-	-	-	-
	Bachelorabschluss	m	28	28	28	-	-	-	-
		w	234	230	216	14	4	4	-
		i	262	258	244	14	4	4	-
	Masterabschluss	m	5	5	2	3	-	-	-
		w	31	31	4	27	-	-	-
		i	36	36	6	30	-	-	-
	Sonstiger Abschluss	m	11	11	4	7	-	-	-
		w	33	33	11	22	-	-	-
		i	44	44	15	29	-	-	-
	Studienfach zusammen	m	1 550	1 511	1 375	136	39	36	3
		w	6 979	6 894	6 318	576	85	81	4
		i	8 529	8 405	7 693	712	124	117	7
Niederländisch	Diplom (U) und entsprechende Ab- schlussprüfungen	m	2	2	2	-	-	-	-
		w	8	8	7	1	-	-	-
		i	10	10	9	1	-	-	-
	Promotionen	m	1	1	1	-	-	-	-
		w	1	1	1	-	-	-	-
		i	2	2	2	-	-	-	-
		m							
		w							
		i							

Prüfungsjahr 2005

1 Abgelegte Prüfungen nach Fächergruppen, Studienbereichen, 1. Studienfach und Prüfungsgruppen

Fächergruppe Studienbereich 1. Studienfach	Prüfungsgruppe	Ge- schl.	Abgelegte Prüfungen insgesamt	Davon						
				bestanden			endgültig nicht bestanden			
				zusammen	Deutsche	Ausländer	zusammen	Deutsche	Ausländer	
Nordistik/Skandinavistik (Nord. Philologie, Einzelsprachen a.n.g.)	LA Realschulen/ Sekundarstufe I	m	1	1	1	-	-	-	-	
		w	1	1	1	-	-	-	-	
		i	2	2	2	-	-	-	-	
	LA Gymnasien/Sekundar- stufe II, allgemein- bildende Schulen	m	5	5	5	-	-	-	-	
		w	9	9	8	1	-	-	-	
		i	14	14	13	1	-	-	-	
	Studienfach zusammen	m	9	9	9	-	-	-	-	
		w	19	19	17	2	-	-	-	
		i	28	28	26	2	-	-	-	
	Diplom (U) und entsprechende Ab- schlussprüfungen	m	17	17	17	-	-	-	-	
		w	72	71	63	8	1	1	-	
		i	89	88	80	8	1	1	-	
	Promotionen	m	1	1	1	-	-	-	-	
		w	4	4	4	-	-	-	-	
		i	5	5	5	-	-	-	-	
	LA Gymnasien/Sekundar- stufe II, allgemein- bildende Schulen	w	1	1	1	-	-	-	-	
		i	1	1	1	-	-	-	-	
	Bachelorabschluss	m	1	1	1	-	-	-	-	
		w	4	4	3	1	-	-	-	
		i	5	5	4	1	-	-	-	
	Studienfach zusammen	m	19	19	19	-	-	-	-	
		w	81	80	71	9	1	1	-	
		i	100	99	90	9	1	1	-	
	Studienbereich zusammen	m	1 607	1 568	1 426	142	39	36	3	
		w	7 322	7 234	6 571	663	88	83	5	
		i	8 929	8 802	7 997	805	127	119	8	
Anglistik, Amerikanistik (STB)										
Amerikanistik/ Amerikakunde	Diplom (U) und entsprechende Ab- schlussprüfungen	m	84	83	75	8	1	1	-	
		w	242	241	224	17	1	1	-	
		i	326	324	299	25	2	2	-	
	Promotionen	m	10	10	9	1	-	-	-	
		w	11	11	7	4	-	-	-	
		i	21	21	16	5	-	-	-	
	Bachelorabschluss	m	4	4	4	-	-	-	-	
		w	9	9	9	-	-	-	-	
		i	13	13	13	-	-	-	-	
	Studienfach zusammen	m	98	97	88	9	1	1	-	
		w	262	261	240	21	1	1	-	
		i	360	358	328	30	2	2	-	
	Anglistik/Englisch	Diplom (U) und entsprechende Ab- schlussprüfungen	m	220	219	191	28	1	1	-
			w	975	970	871	99	5	4	1
			i	1 195	1 189	1 062	127	6	5	1

Prüfungsjahr 2005

1 Abgelegte Prüfungen nach Fächergruppen, Studienbereichen, 1. Studienfach und Prüfungsgruppen

Fächergruppe Studienbereich 1. Studienfach	Prüfungsgruppe	Ge- schl.	Abgelegte Prüfungen insgesamt	Davon					
				bestanden			endgültig nicht bestanden		
				zusammen	Deutsche	Ausländer	zusammen	Deutsche	Ausländer
	Promotionen	m	34	34	30	4	-	-	-
		w	59	59	56	3	-	-	-
		i	93	93	86	7	-	-	-
	Staatliche Lehramtsprü- fungen (LA) Grund- und Hauptschulen/Primarstufe	m	23	23	23	-	-	-	-
		w	347	340	337	3	7	7	-
		i	370	363	360	3	7	7	-
	Stufenübergreifendes LA Sekundarstufe I/Grund- schulen bzw. Primarstufe	m	16	16	16	-	-	-	-
		w	124	124	118	6	-	-	-
		i	140	140	134	6	-	-	-
	LA Realschulen/ Sekundarstufe I	m	119	113	110	3	6	6	-
		w	358	354	337	17	4	4	-
		i	477	467	447	20	10	10	-
	LA Gymnasien/Sekundar- stufe II, allgemein- bildende Schulen	m	278	270	267	3	8	8	-
		w	703	690	669	21	13	13	-
		i	981	960	936	24	21	21	-
	LA Sonderschulen	m	3	3	3	-	-	-	-
		w	13	13	13	-	-	-	-
		i	16	16	16	-	-	-	-
	LA Berufliche Schulen/ Sekundarstufe II, berufliche Schulen	m	5	5	5	-	-	-	-
		w	6	5	5	-	1	1	-
		i	11	10	10	-	1	1	-
	Fachhochschulabschluss	m	3	3	3	-	-	-	-
		w	20	20	17	3	-	-	-
		i	23	23	20	3	-	-	-
	Bachelorabschluss	m	33	31	30	1	2	2	-
		w	120	116	113	3	4	4	-
		i	153	147	143	4	6	6	-
	Masterabschluss	m	2	1	-	1	1	-	1
		w	15	13	3	10	2	-	2
		i	17	14	3	11	3	-	3
	Sonstiger Abschluss	m	1	1	-	1	-	-	-
		w	25	24	10	14	1	1	-
		i	26	25	10	15	1	1	-
	Studienfach zusammen	m	737	719	678	41	18	17	1
		w	2 765	2 728	2 549	179	37	34	3
		i	3 502	3 447	3 227	220	55	51	4
	Studienbereich zusammen	m	835	816	766	50	19	18	1
		w	3 027	2 989	2 789	200	38	35	3
		i	3 862	3 805	3 555	250	57	53	4
Romanistik (STB)									
Französisch	Diplom (U) und entsprechende Ab- schlussprüfungen	m	11	11	9	2	-	-	-
		w	139	139	124	15	-	-	-
		i	150	150	133	17	-	-	-
	Promotionen	m	3	3	3	-	-	-	-
		w	7	7	5	2	-	-	-
		i	10	10	8	2	-	-	-

Prüfungsjahr 2005

1 Abgelegte Prüfungen nach Fächergruppen, Studienbereichen, 1. Studienfach und Prüfungsgruppen

Fächergruppe Studienbereich 1. Studienfach	Prüfungsgruppe	Ge- schl.	Abgelegte Prüfungen insgesamt	Davon					
				bestanden			endgültig nicht bestanden		
				zusammen	Deutsche	Ausländer	zusammen	Deutsche	Ausländer
	Staatliche Lehramtsprü- fungen (LA) Grund- und Hauptschulen/Primarstufe	m	1	1	1	-	-	-	-
		w	17	17	13	4	-	-	-
		i	18	18	14	4	-	-	-
	Stufenübergreifendes LA Sekundarstufe I/Grund- schulen bzw. Primarstufe	w	11	11	11	-	-	-	-
		i	11	11	11	-	-	-	-
	LA Realschulen/ Sekundarstufe I	m	6	6	6	-	-	-	-
		w	46	45	39	6	1	1	-
		i	52	51	45	6	1	1	-
	LA Gymnasien/Sekundar- stufe II, allgemein- bildende Schulen	m	44	42	41	1	2	2	-
		w	295	289	275	14	6	6	-
		i	339	331	316	15	8	8	-
	LA Sonderschulen	w	1	1	1	-	-	-	-
		i	1	1	1	-	-	-	-
	LA Berufliche Schulen/ Sekundarstufe II, berufliche Schulen	w	1	1	1	-	-	-	-
		i	1	1	1	-	-	-	-
	Fachhochschulabschluss	w	1	1	1	-	-	-	-
		i	1	1	1	-	-	-	-
	Bachelorabschluss	w	10	10	9	1	-	-	-
		i	10	10	9	1	-	-	-
	Studienfach zusammen	m	65	63	60	3	2	2	-
		w	528	521	479	42	7	7	-
		i	593	584	539	45	9	9	-
Italienisch	Diplom (U) und entsprechende Ab- schlussprüfungen	m	4	4	3	1	-	-	-
		w	60	59	46	13	1	-	1
		i	64	63	49	14	1	-	1
	Promotionen	m	2	2	2	-	-	-	-
		w	10	10	9	1	-	-	-
		i	12	12	11	1	-	-	-
	LA Gymnasien/Sekundar- stufe II, allgemein- bildende Schulen	m	14	14	13	1	-	-	-
		w	63	63	57	6	-	-	-
		i	77	77	70	7	-	-	-
	Bachelorabschluss	m	1	1	-	1	-	-	-
		w	6	6	5	1	-	-	-
		i	7	7	5	2	-	-	-
	Sonstiger Abschluss	w	1	1	1	-	-	-	-
		i	1	1	1	-	-	-	-
	Studienfach zusammen	m	21	21	18	3	-	-	-
		w	140	139	118	21	1	-	1
		i	161	160	136	24	1	-	1
Portugiesisch	Diplom (U) und entsprechende Ab- schlussprüfungen	m	2	2	-	2	-	-	-
		w	11	11	7	4	-	-	-
		i	13	13	7	6	-	-	-

Prüfungsjahr 2005

1 Abgelegte Prüfungen nach Fächergruppen, Studienbereichen, 1. Studienfach und Prüfungsgruppen

Fächergruppe Studienbereich 1. Studienfach	Prüfungsgruppe	Ge- schl.	Abgelegte Prüfungen insgesamt	Davon					
				bestanden			endgültig nicht bestanden		
				zusammen	Deutsche	Ausländer	zusammen	Deutsche	Ausländer
Romanistik (Romanische Philologie, Einzelsprachen a.n.g.)	Promotionen	w	1	1	1	-	-	-	-
		i	1	1	1	-	-	-	-
	LA Gymnasien/Sekundar- stufe II, allgemein- bildende Schulen	w	1	1	1	-	-	-	-
		i	1	1	1	-	-	-	-
	Studienfach zusammen	m	2	2	-	2	-	-	-
		w	13	13	9	4	-	-	-
		i	15	15	9	6	-	-	-
	Diplom (U) und entsprechende Ab- schlussprüfungen	m	62	61	46	15	1	1	-
		w	407	404	348	56	3	3	-
		i	469	465	394	71	4	4	-
	Promotionen	m	16	16	13	3	-	-	-
		w	37	37	32	5	-	-	-
		i	53	53	45	8	-	-	-
	Bachelorabschluss	m	9	9	7	2	-	-	-
		w	58	56	48	8	2	2	-
		i	67	65	55	10	2	2	-
	Sonstiger Abschluss	w	1	1	1	-	-	-	-
		i	1	1	1	-	-	-	-
	Studienfach zusammen	m	87	86	66	20	1	1	-
		w	503	498	429	69	5	5	-
		i	590	584	495	89	6	6	-
Spanisch	Diplom (U) und entsprechende Ab- schlussprüfungen	m	22	22	18	4	-	-	-
		w	98	97	83	14	1	1	-
		i	120	119	101	18	1	1	-
	Promotionen	m	4	4	2	2	-	-	-
		w	4	4	4	-	-	-	-
		i	8	8	6	2	-	-	-
	Staatliche Lehramtsprü- fungen (LA) Grund- und Hauptschulen/Primarstufe	w	2	2	2	-	-	-	-
		i	2	2	2	-	-	-	-
	LA Realschulen/ Sekundarstufe I	w	1	1	1	-	-	-	-
		i	1	1	1	-	-	-	-
	LA Gymnasien/Sekundar- stufe II, allgemein- bildende Schulen	m	46	45	41	4	1	1	-
		w	135	134	127	7	1	1	-
		i	181	179	168	11	2	2	-
	LA Berufliche Schulen/ Sekundarstufe II, berufliche Schulen	w	2	1	1	-	1	1	-
		i	2	1	1	-	1	1	-
	Bachelorabschluss	m	2	2	2	-	-	-	-
		w	15	15	14	1	-	-	-
		i	17	17	16	1	-	-	-
	Sonstiger Abschluss	m	1	1	1	-	-	-	-
		i	1	1	1	-	-	-	-

Prüfungsjahr 2005

1 Abgelegte Prüfungen nach Fächergruppen, Studienbereichen, 1. Studienfach und Prüfungsgruppen

Fächergruppe Studienbereich 1. Studienfach	Prüfungsgruppe	Ge- schl.	Abgelegte Prüfungen insgesamt	Davon					
				bestanden			endgültig nicht bestanden		
				zusammen	Deutsche	Ausländer	zusammen	Deutsche	Ausländer
Studienfach zusammen		m	75	74	64	10	1	1	-
		w	257	254	232	22	3	3	-
		i	332	328	296	32	4	4	-
Studienbereich zusammen		m	250	246	208	38	4	4	-
		w	1 441	1 425	1 267	158	16	15	1
		i	1 691	1 671	1 475	196	20	19	1
Slawistik, Baltistik, Finno-Ugristik (STB)									
Baltistik	Diplom (U) und entsprechende Ab- schlussprüfungen	w i	1	1	1	-	-	-	-
			1	1	1	-	-	-	-
Studienfach zusammen		w	1	1	1	-	-	-	-
		i	1	1	1	-	-	-	-
Finno-Ugristik	Diplom (U) und entsprechende Ab- schlussprüfungen	w i	7	7	5	2	-	-	-
			7	7	5	2	-	-	-
	Bachelorabschluss	w i	2	2	1	1	-	-	-
			2	2	1	1	-	-	-
Studienfach zusammen		w	9	9	6	3	-	-	-
		i	9	9	6	3	-	-	-
Polnisch	Diplom (U) und entsprechende Ab- schlussprüfungen	m w i	4	4	2	2	-	-	-
			10	10	8	2	-	-	-
			14	14	10	4	-	-	-
	LA Gymnasien/Sekundar- stufe II, allgemein- bildende Schulen	m w i	1	1	1	-	-	-	-
			3	3	3	-	-	-	-
			4	4	4	-	-	-	-
Studienfach zusammen		m	5	5	3	2	-	-	-
		w	13	13	11	2	-	-	-
		i	18	18	14	4	-	-	-
Russisch	Diplom (U) und entsprechende Ab- schlussprüfungen	m w i	10	10	8	2	-	-	-
			54	54	45	9	-	-	-
			64	64	53	11	-	-	-
	Promotionen	m w i	2	2	2	-	-	-	-
			2	2	1	1	-	-	-
			4	4	3	1	-	-	-
	Staatliche Lehramtsprü- fungen (LA) Grund- und Hauptschulen/Primarstufe	w i	1	1	-	1	-	-	-
			1	1	-	1	-	-	-
	LA Realschulen/ Sekundarstufe I	w i	2	2	2	-	-	-	-
			2	2	2	-	-	-	-
	LA Gymnasien/Sekundar- stufe II, allgemein- bildende Schulen	m w i	3	3	3	-	-	-	-
			22	19	16	3	3	3	-
			25	22	19	3	3	3	-

Prüfungsjahr 2005

1 Abgelegte Prüfungen nach Fächergruppen, Studienbereichen, 1. Studienfach und Prüfungsgruppen

Fächergruppe Studienbereich 1. Studienfach	Prüfungsgruppe	Ge- schl.	Abgelegte Prüfungen insgesamt	Davon					
				bestanden			endgültig nicht bestanden		
				zusammen	Deutsche	Ausländer	zusammen	Deutsche	Ausländer
Slawistik (Slaw. Philologie)	Bachelorabschluss	m	1	1	-	1	-	-	-
		w	3	3	2	1	-	-	-
		i	4	4	2	2	-	-	-
	Studienfach zusammen	m	16	16	13	3	-	-	-
		w	84	81	66	15	3	3	-
		i	100	97	79	18	3	3	-
	Diplom (U) und entsprechende Ab- schlussprüfungen	m	17	17	15	2	-	-	-
		w	98	95	67	28	3	1	2
		i	115	112	82	30	3	1	2
	Promotionen	m	7	7	4	3	-	-	-
		w	6	6	4	2	-	-	-
		i	13	13	8	5	-	-	-
	LA Gymnasien/Sekundar- stufe II, allgemein- bildende Schulen	w	1	1	1	-	-	-	-
		i	1	1	1	-	-	-	-
	Bachelorabschluss	w	3	3	1	2	-	-	-
		i	3	3	1	2	-	-	-
Südslawisch (Bulgarisch, Serbokroatisch, Slowenisch usw.)	Studienfach zusammen	m	24	24	19	5	-	-	-
		w	108	105	73	32	3	1	2
		i	132	129	92	37	3	1	2
	Diplom (U) und entsprechende Ab- schlussprüfungen	w	1	1	1	-	-	-	-
		i	1	1	1	-	-	-	-
	Promotionen	w	1	1	-	1	-	-	-
		i	1	1	-	1	-	-	-
	Studienfach zusammen	w	2	2	1	1	-	-	-
		i	2	2	1	1	-	-	-
Tschechisch	Diplom (U) und entsprechende Ab- schlussprüfungen	w	1	1	1	-	-	-	-
		i	1	1	1	-	-	-	-
	Fachhochschulabschluss	m	2	2	1	1	-	-	-
		w	8	8	8	-	-	-	-
		i	10	10	9	1	-	-	-
	Bachelorabschluss	w	1	1	-	1	-	-	-
		i	1	1	-	1	-	-	-
	Studienfach zusammen	m	2	2	1	1	-	-	-
		w	10	10	9	1	-	-	-
		i	12	12	10	2	-	-	-
Westslawisch (allgemein und a.n.g.)	Diplom (U) und entsprechende Ab- schlussprüfungen	m	3	3	2	1	-	-	-
		w	7	7	5	2	-	-	-
		i	10	10	7	3	-	-	-
	Promotionen	w	1	1	1	-	-	-	-
		i	1	1	1	-	-	-	-
	Studienfach zusammen	m	3	3	2	1	-	-	-
		w	8	8	6	2	-	-	-
		i	11	11	8	3	-	-	-

Prüfungsjahr 2005

1 Abgelegte Prüfungen nach Fächergruppen, Studienbereichen, 1. Studienfach und Prüfungsgruppen

Fächergruppe Studienbereich 1. Studienfach	Prüfungsgruppe	Ge- schl.	Abgelegte Prüfungen insgesamt	Davon						
				bestanden			endgültig nicht bestanden			
				zusammen	Deutsche	Ausländer	zusammen	Deutsche	Ausländer	
Außereuropäische Sprach- und Kulturwissenschaften (STB)										
Ägyptologie	Diplom (U) und entsprechende Ab- schlussprüfungen	m	10	10	8	2	-	-	-	
		w	14	14	12	2	-	-	-	
		i	24	24	20	4	-	-	-	
		Promotionen	m	5	5	4	1	-	-	-
			w	6	6	5	1	-	-	-
			i	11	11	9	2	-	-	-
	Studienfach zusammen	m	15	15	12	3	-	-	-	
		w	20	20	17	3	-	-	-	
		i	35	35	29	6	-	-	-	
	Afrikanistik	Diplom (U) und entsprechende Ab- schlussprüfungen	m	3	3	2	1	-	-	-
			w	27	27	27	-	-	-	-
			i	30	30	29	1	-	-	-
Promotionen			m	4	4	2	2	-	-	-
			w	3	3	3	-	-	-	-
			i	7	7	5	2	-	-	-
Masterabschluss		m	8	8	-	8	-	-	-	
		w	7	7	-	7	-	-	-	
		i	15	15	-	15	-	-	-	
Sonstiger Abschluss		w	2	2	2	-	-	-	-	
		i	2	2	2	-	-	-	-	
Studienfach zusammen		m	15	15	4	11	-	-	-	
		w	39	39	32	7	-	-	-	
		i	54	54	36	18	-	-	-	
Arabisch/Arabistik		Diplom (U) und entsprechende Ab- schlussprüfungen	m	6	6	3	3	-	-	-
			w	21	21	15	6	-	-	-
			i	27	27	18	9	-	-	-
			Promotionen	m	1	1	-	1	-	-
	w			1	1	1	-	-	-	-
	i			2	2	1	1	-	-	-
	Studienfach zusammen	m	7	7	3	4	-	-	-	
		w	22	22	16	6	-	-	-	
		i	29	29	19	10	-	-	-	
Außereurop. Sprachen und Kulturen in Südostasien, Ozeaniens und Amerika	Diplom (U) und entsprechende Ab- schlussprüfungen	m	8	8	7	1	-	-	-	
		w	21	21	21	-	-	-	-	
		i	29	29	28	1	-	-	-	
		Promotionen	m	1	1	-	1	-	-	-
			i	1	1	-	1	-	-	-
		Bachelorabschluss	w	3	1	1	-	2	1	1
	i		3	1	1	-	2	1	1	
	Studienfach zusammen	m	9	9	7	2	-	-	-	
		w	24	22	22	-	2	1	1	
		i	33	31	29	2	2	1	1	

Prüfungsjahr 2005

1 Abgelegte Prüfungen nach Fächergruppen, Studienbereichen, 1. Studienfach und Prüfungsgruppen

Fächergruppe Studienbereich 1. Studienfach	Prüfungsgruppe	Ge- schl.	Abgelegte Prüfungen insgesamt	Davon					
				bestanden			endgültig nicht bestanden		
				zusammen	Deutsche	Ausländer	zusammen	Deutsche	Ausländer
Hebräisch/Judaistik	Diplom (U) und entsprechende Ab- schlussprüfungen	m	15	15	12	3	-	-	-
		w	24	24	19	5	-	-	-
		i	39	39	31	8	-	-	-
	Promotionen	m	4	4	4	-	-	-	-
		w	2	2	2	-	-	-	-
		i	6	6	6	-	-	-	-
	Studienfach zusammen	m	19	19	16	3	-	-	-
		w	26	26	21	5	-	-	-
		i	45	45	37	8	-	-	-
Indologie	Diplom (U) und entsprechende Ab- schlussprüfungen	m	6	6	5	1	-	-	-
		w	13	13	12	1	-	-	-
		i	19	19	17	2	-	-	-
	Promotionen	m	5	5	2	3	-	-	-
		w	6	6	5	1	-	-	-
		i	11	11	7	4	-	-	-
	Bachelorabschluss	m	1	1	1	-	-	-	-
		i	1	1	1	-	-	-	-
	Studienfach zusammen	m	12	12	8	4	-	-	-
		w	19	19	17	2	-	-	-
		i	31	31	25	6	-	-	-
Iranistik	Diplom (U) und entsprechende Ab- schlussprüfungen	m	2	2	2	-	-	-	-
		w	2	2	2	-	-	-	-
		i	4	4	4	-	-	-	-
	Promotionen	m	3	3	3	-	-	-	-
		w	2	2	-	2	-	-	-
		i	5	5	3	2	-	-	-
	Studienfach zusammen	m	5	5	5	-	-	-	-
		w	4	4	2	2	-	-	-
		i	9	9	7	2	-	-	-
Islamwissenschaft	Diplom (U) und entsprechende Ab- schlussprüfungen	m	22	22	17	5	-	-	-
		w	25	25	21	4	-	-	-
		i	47	47	38	9	-	-	-
	Promotionen	m	9	9	5	4	-	-	-
		w	5	5	4	1	-	-	-
		i	14	14	9	5	-	-	-
	Studienfach zusammen	m	31	31	22	9	-	-	-
		w	30	30	25	5	-	-	-
		i	61	61	47	14	-	-	-
Japanologie	Diplom (U) und entsprechende Ab- schlussprüfungen	m	30	30	29	1	-	-	-
		w	70	69	60	9	1	1	-
		i	100	99	89	10	1	1	-
	Promotionen	m	6	6	5	1	-	-	-
		w	7	7	7	-	-	-	-
		i	13	13	12	1	-	-	-
	Bachelorabschluss	m	3	3	3	-	-	-	-
		w	8	8	6	2	-	-	-
		i	11	11	9	2	-	-	-

Prüfungsjahr 2005

1 Abgelegte Prüfungen nach Fächergruppen, Studienbereichen, 1. Studienfach und Prüfungsgruppen

Fächergruppe Studienbereich 1. Studienfach	Prüfungsgruppe	Ge- schl.	Abgelegte Prüfungen insgesamt	Davon					
				bestanden			endgültig nicht bestanden		
				zusammen	Deutsche	Ausländer	zusammen	Deutsche	Ausländer
Studienfach zusammen		m	39	39	37	2	-	-	-
		w	85	84	73	11	1	1	-
		i	124	123	110	13	1	1	-
Kaukasistik	Promotionen	m	1	1	-	1	-	-	-
		i	1	1	-	1	-	-	-
Studienfach zusammen		m	1	1	-	1	-	-	-
		i	1	1	-	1	-	-	-
Orientalistik, Altorientalistik	Diplom (U) und entsprechende Ab- schlussprüfungen	m	8	8	6	2	-	-	-
		w	13	13	12	1	-	-	-
		i	21	21	18	3	-	-	-
	Promotionen	m	14	14	9	5	-	-	-
		w	7	7	3	4	-	-	-
		i	21	21	12	9	-	-	-
	Bachelorabschluss	m	1	1	1	-	-	-	-
		w	2	2	1	1	-	-	-
		i	3	3	2	1	-	-	-
Studienfach zusammen		m	23	23	16	7	-	-	-
		w	22	22	16	6	-	-	-
		i	45	45	32	13	-	-	-
Sinologie/Koreanistik	Diplom (U) und entsprechende Ab- schlussprüfungen	m	41	41	36	5	-	-	-
		w	99	99	74	25	-	-	-
		i	140	140	110	30	-	-	-
	Promotionen	m	5	5	4	1	-	-	-
		w	5	5	2	3	-	-	-
		i	10	10	6	4	-	-	-
	Bachelorabschluss	m	7	7	6	1	-	-	-
		w	12	12	12	-	-	-	-
		i	19	19	18	1	-	-	-
Studienfach zusammen		m	53	53	46	7	-	-	-
		w	116	116	88	28	-	-	-
		i	169	169	134	35	-	-	-
Turkologie	Diplom (U) und entsprechende Ab- schlussprüfungen	m	6	6	6	-	-	-	-
		w	21	21	10	11	-	-	-
		i	27	27	16	11	-	-	-
	Promotionen	m	5	5	3	2	-	-	-
		w	2	2	2	-	-	-	-
		i	7	7	5	2	-	-	-
	Staatliche Lehramtsprü- fungen (LA) Grund- und Hauptschulen/Primarstufe	m	1	1	1	-	-	-	-
		w	1	1	1	-	-	-	-
		i	2	2	2	-	-	-	-
	LA Gymnasien/Sekundar- stufe II, allgemein- bildende Schulen	m	5	5	-	5	-	-	-
		w	5	3	1	2	2	2	-
		i	10	8	1	7	2	2	-

Prüfungsjahr 2005

1 Abgelegte Prüfungen nach Fächergruppen, Studienbereichen, 1. Studienfach und Prüfungsgruppen

Fächergruppe Studienbereich 1. Studienfach	Prüfungsgruppe	Ge- schl.	Abgelegte Prüfungen insgesamt	Davon						
				bestanden			endgültig nicht bestanden			
				zusammen	Deutsche	Ausländer	zusammen	Deutsche	Ausländer	
Zentralasiatische Sprachen und Kulturen	Studienfach zusammen	m	17	17	10	7	-	-	-	
		w	29	27	14	13	2	2	-	
		i	46	44	24	20	2	2	-	
	Diplom (U) und entsprechende Ab- schlussprüfungen	m	6	6	5	1	-	-	-	
		w	13	13	13	-	-	-	-	
		i	19	19	18	1	-	-	-	
	Promotionen	w	1	1	1	-	-	-	-	
		i	1	1	1	-	-	-	-	
	Studienfach zusammen	m	6	6	5	1	-	-	-	
		w	14	14	14	-	-	-	-	
		i	20	20	19	1	-	-	-	
Studienbereich zusammen	m	252	252	191	61	-	-	-		
	w	450	445	357	88	5	4	1		
	i	702	697	548	149	5	4	1		
Kulturwissenschaften i.e.S. (STB)										
Europ. Ethnologie und Kulturwissenschaft	Diplom (U) und entsprechende Ab- schlussprüfungen	m	22	22	21	1	-	-	-	
		w	104	104	99	5	-	-	-	
		i	126	126	120	6	-	-	-	
	Promotionen	w	5	5	4	1	-	-	-	
		i	5	5	4	1	-	-	-	
	Bachelorabschluss	m	2	2	2	-	-	-	-	
		w	13	13	12	1	-	-	-	
		i	15	15	14	1	-	-	-	
	Masterabschluss	m	6	6	4	2	-	-	-	
		w	15	15	8	7	-	-	-	
		i	21	21	12	9	-	-	-	
	Studienfach zusammen	m	30	30	27	3	-	-	-	
		w	137	137	123	14	-	-	-	
		i	167	167	150	17	-	-	-	
	Völkerkunde (Ethnologie)									
	Diplom (U) und entsprechende Ab- schlussprüfungen	m	52	52	47	5	-	-	-	
		w	149	149	137	12	-	-	-	
		i	201	201	184	17	-	-	-	
	Promotionen	m	19	19	15	4	-	-	-	
	w	26	26	21	5	-	-	-		
	i	45	45	36	9	-	-	-		
Bachelorabschluss	m	1	1	1	-	-	-	-		
	w	1	1	1	-	-	-	-		
	i	2	2	2	-	-	-	-		
Studienfach zusammen	m	72	72	63	9	-	-	-		
	w	176	176	159	17	-	-	-		
	i	248	248	222	26	-	-	-		
Volkskunde										
Diplom (U) und entsprechende Ab- schlussprüfungen	m	20	19	19	-	1	1	-		
	w	71	71	70	1	-	-	-		
	i	91	90	89	1	1	1	-		

Prüfungsjahr 2005

1 Abgelegte Prüfungen nach Fächergruppen, Studienbereichen, 1. Studienfach und Prüfungsgruppen

Fächergruppe Studienbereich 1. Studienfach	Prüfungsgruppe	Ge- schl.	Abgelegte Prüfungen insgesamt	Davon						
				bestanden			endgültig nicht bestanden			
				zusammen	Deutsche	Ausländer	zusammen	Deutsche	Ausländer	
Psychologie (STB) Psychologie	Promotionen	m	7	7	7	-	-	-	-	
		w	14	14	12	2	-	-	-	
		i	21	21	19	2	-	-	-	
	Bachelorabschluss	m	1	1	1	-	-	-	-	
		w	4	4	4	-	-	-	-	
		i	5	5	5	-	-	-	-	
	Studienfach zusammen	m	28	27	27	-	1	1	-	
		w	89	89	86	3	-	-	-	
		i	117	116	113	3	1	1	-	
	Studienbereich zusammen	m	130	129	117	12	1	1	-	
		w	402	402	368	34	-	-	-	
		i	532	531	485	46	1	1	-	
	Diplom (U) und entsprechende Ab- schlussprüfungen	m	768	761	721	40	7	7	-	
		w	2 661	2 654	2 529	125	7	7	-	
		i	3 429	3 415	3 250	165	14	14	-	
	Promotionen	m	194	194	179	15	-	-	-	
		w	292	292	267	25	-	-	-	
		i	486	486	446	40	-	-	-	
Staatliche Lehramtsprü- fungen (LA) Grund- und Hauptschulen/Primarstufe	m	1	1	1	-	-	-	-		
	w	6	6	6	-	-	-	-		
	i	7	7	7	-	-	-	-		
LA Realschulen/ Sekundarstufe I	w	2	2	2	-	-	-	-		
	i	2	2	2	-	-	-	-		
LA Gymnasien/Sekundar- stufe II, allgemein- bildende Schulen	m	9	9	9	-	-	-	-		
	w	13	13	13	-	-	-	-		
	i	22	22	22	-	-	-	-		
LA Sonderschulen	m	2	2	2	-	-	-	-		
	w	3	3	3	-	-	-	-		
	i	5	5	5	-	-	-	-		
LA Berufliche Schulen/ Sekundarstufe II, berufliche Schulen	m	1	1	1	-	-	-	-		
	w	1	1	1	-	-	-	-		
	i	2	2	2	-	-	-	-		
Fachhochschulabschluss	m	18	18	18	-	-	-	-		
	w	67	67	66	1	-	-	-		
	i	85	85	84	1	-	-	-		
Bachelorabschluss	m	31	30	27	3	1	1	-		
	w	106	106	85	21	-	-	-		
	i	137	136	112	24	1	1	-		
Masterabschluss	m	4	4	4	-	-	-	-		
	w	17	17	16	1	-	-	-		
	i	21	21	20	1	-	-	-		
Sonstiger Abschluss	m	6	6	6	-	-	-	-		
	w	26	26	24	2	-	-	-		
	i	32	32	30	2	-	-	-		
Studienfach zusammen	m	1 034	1 026	968	58	8	8	-		
	w	3 194	3 187	3 012	175	7	7	-		
	i	4 228	4 213	3 980	233	15	15	-		

Prüfungsjahr 2005

1 Abgelegte Prüfungen nach Fächergruppen, Studienbereichen, 1. Studienfach und Prüfungsgruppen

Fächergruppe Studienbereich 1. Studienfach	Prüfungsgruppe	Ge- schl.	Abgelegte Prüfungen insgesamt	Davon						
				bestanden			endgültig nicht bestanden			
				zusammen	Deutsche	Ausländer	zusammen	Deutsche	Ausländer	
Studienbereich zusammen			m	1 034	1 026	968	58	8	8	-
			w	3 194	3 187	3 012	175	7	7	-
			i	4 228	4 213	3 980	233	15	15	-
Erziehungswissenschaften (STB)										
Ausländerpädagogik										
	Diplom (U) und entsprechende Ab- schlussprüfungen	m	3	3	3	-	-	-	-	-
		w	19	19	19	-	-	-	-	-
		i	22	22	22	-	-	-	-	-
	Promotionen	m	1	1	-	1	-	-	-	-
		i	1	1	-	1	-	-	-	-
	Staatliche Lehramtsprü- fungen (LA) Grund- und Hauptschulen/Primarstufe	w	2	2	2	-	-	-	-	-
		i	2	2	2	-	-	-	-	-
	Masterabschluss	m	4	4	-	4	-	-	-	-
		w	7	7	-	7	-	-	-	-
		i	11	11	-	11	-	-	-	-
Studienfach zusammen			m	8	8	3	5	-	-	-
			w	28	28	21	7	-	-	-
			i	36	36	24	12	-	-	-
Berufspädagogik										
	Diplom (U) und entsprechende Ab- schlussprüfungen	m	19	19	19	-	-	-	-	-
		w	54	54	51	3	-	-	-	-
		i	73	73	70	3	-	-	-	-
	Promotionen	m	4	4	2	2	-	-	-	-
		w	2	2	1	1	-	-	-	-
		i	6	6	3	3	-	-	-	-
	LA Berufliche Schulen/ Sekundarstufe II, berufliche Schulen	m	42	42	42	-	-	-	-	-
		w	52	52	52	-	-	-	-	-
		i	94	94	94	-	-	-	-	-
	Sonstiger Abschluss	m	10	10	10	-	-	-	-	-
		w	10	10	9	1	-	-	-	-
		i	20	20	19	1	-	-	-	-
Studienfach zusammen			m	75	75	73	2	-	-	-
			w	118	118	113	5	-	-	-
			i	193	193	186	7	-	-	-
Erwachsenenbildung und außerschulische Jugendbildung										
	Diplom (U) und entsprechende Ab- schlussprüfungen	m	35	35	34	1	-	-	-	-
		w	99	99	92	7	-	-	-	-
		i	134	134	126	8	-	-	-	-
	Promotionen	m	2	2	2	-	-	-	-	-
		w	3	3	3	-	-	-	-	-
		i	5	5	5	-	-	-	-	-
	Fachhochschulabschluss	m	3	3	3	-	-	-	-	-
		w	6	6	6	-	-	-	-	-
		i	9	9	9	-	-	-	-	-
	Masterabschluss	m	110	110	109	1	-	-	-	-
		w	175	175	171	4	-	-	-	-
		i	285	285	280	5	-	-	-	-

Prüfungsjahr 2005

1 Abgelegte Prüfungen nach Fächergruppen, Studienbereichen, 1. Studienfach und Prüfungsgruppen

Fächergruppe Studienbereich 1. Studienfach	Prüfungsgruppe	Ge- schl.	Abgelegte Prüfungen insgesamt	Davon					
				bestanden			endgültig nicht bestanden		
				zusammen	Deutsche	Ausländer	zusammen	Deutsche	Ausländer
	Sonstiger Abschluss	m	5	5	5	-	-	-	-
		w	11	10	10	-	1	1	-
		i	16	15	15	-	1	1	-
Studienfach zusammen		m	155	155	153	2	-	-	-
		w	294	293	282	11	1	1	-
		i	449	448	435	13	1	1	-
Erziehungswissenschaft (Pädagogik)	Diplom (U) und entsprechende Ab- schlussprüfungen	m	767	760	724	36	7	7	-
		w	3 185	3 175	2 954	221	10	8	2
		i	3 952	3 935	3 678	257	17	15	2
	Promotionen	m	139	139	125	14	-	-	-
		w	170	170	149	21	-	-	-
		i	309	309	274	35	-	-	-
	Staatliche Lehramtsprü- fungen (LA) Grund- und Hauptschulen/Primarstufe	m	6	6	6	-	-	-	-
		w	59	59	59	-	-	-	-
		i	65	65	65	-	-	-	-
	Stufenübergreifendes LA Sekundarstufe I/Grund- schulen bzw. Primarstufe	m	21	21	20	1	-	-	-
		w	162	161	158	3	1	1	-
		i	183	182	178	4	1	1	-
	LA Realschulen/ Sekundarstufe I	m	8	8	8	-	-	-	-
		w	39	39	37	2	-	-	-
		i	47	47	45	2	-	-	-
	LA Gymnasien/Sekundar- stufe II, allgemein- bildende Schulen	m	81	80	77	3	1	1	-
		w	201	200	194	6	1	1	-
		i	282	280	271	9	2	2	-
	LA Sonderschulen	m	8	8	8	-	-	-	-
		w	61	61	59	2	-	-	-
		i	69	69	67	2	-	-	-
	LA Berufliche Schulen/ Sekundarstufe II, berufliche Schulen	m	17	17	17	-	-	-	-
		w	39	39	39	-	-	-	-
		i	56	56	56	-	-	-	-
	Fachhochschulabschluss	m	10	10	10	-	-	-	-
		w	22	22	22	-	-	-	-
		i	32	32	32	-	-	-	-
	Bachelorabschluss	m	26	23	23	-	3	3	-
		w	155	149	146	3	6	6	-
		i	181	172	169	3	9	9	-
	Masterabschluss	m	20	20	18	2	-	-	-
		w	51	51	31	20	-	-	-
		i	71	71	49	22	-	-	-
	Sonstiger Abschluss	m	41	38	30	8	3	3	-
		w	96	95	70	25	1	1	-
		i	137	133	100	33	4	4	-
Studienfach zusammen		m	1 144	1 130	1 066	64	14	14	-
		w	4 240	4 221	3 918	303	19	17	2
		i	5 384	5 351	4 984	367	33	31	2

Prüfungsjahr 2005

1 Abgelegte Prüfungen nach Fächergruppen, Studienbereichen, 1. Studienfach und Prüfungsgruppen

Fächergruppe Studienbereich 1. Studienfach	Prüfungsgruppe	Ge- schl.	Abgelegte Prüfungen insgesamt	Davon					
				bestanden			endgültig nicht bestanden		
				zusammen	Deutsche	Ausländer	zusammen	Deutsche	Ausländer
Grundschul-/Primar- stufenpädagogik	Promotionen	w	5	5	5	-	-	-	-
		i	5	5	5	-	-	-	-
	Staatliche Lehramtsprü- fungen (LA) Grund- und Hauptschulen/Primarstufe	m	92	92	91	1	-	-	-
		w	1 526	1 513	1 505	8	13	13	-
		i	1 618	1 605	1 596	9	13	13	-
	Stufenübergreifendes LA Sekundarstufe I/Grund- schulen bzw. Primarstufe	m	1	1	1	-	-	-	-
		w	10	10	6	4	-	-	-
		i	11	11	7	4	-	-	-
	LA Sonderschulen	w	1	1	1	-	-	-	-
		i	1	1	1	-	-	-	-
	Studienfach zusammen	m	93	93	92	1	-	-	-
		w	1 542	1 529	1 517	12	13	13	-
		i	1 635	1 622	1 609	13	13	13	-
Sachunterricht (einschl. Schulgarten)	Stufenübergreifendes LA Sekundarstufe I/Grund- schulen bzw. Primarstufe	m	10	10	9	1	-	-	-
		w	167	167	167	-	-	-	-
		i	177	177	176	1	-	-	-
	Studienfach zusammen	m	10	10	9	1	-	-	-
		w	167	167	167	-	-	-	-
		i	177	177	176	1	-	-	-
Schulpädagogik	Diplom (U) und entsprechende Ab- schlussprüfungen	m	3	3	3	-	-	-	-
		w	14	14	12	2	-	-	-
		i	17	17	15	2	-	-	-
	Promotionen	m	2	2	2	-	-	-	-
		i	2	2	2	-	-	-	-
	Staatliche Lehramtsprü- fungen (LA) Grund- und Hauptschulen/Primarstufe	m	3	3	3	-	-	-	-
		w	15	15	15	-	-	-	-
		i	18	18	18	-	-	-	-
	LA Realschulen/ Sekundarstufe I	m	2	2	2	-	-	-	-
		w	5	5	5	-	-	-	-
		i	7	7	7	-	-	-	-
	LA Gymnasien/Sekundar- stufe II, allgemein- bildende Schulen	m	8	8	8	-	-	-	-
		w	6	6	6	-	-	-	-
		i	14	14	14	-	-	-	-
	LA Sonderschulen	m	1	1	1	-	-	-	-
		w	5	5	5	-	-	-	-
		i	6	6	6	-	-	-	-
	LA Berufliche Schulen/ Sekundarstufe II, berufliche Schulen	m	3	3	3	-	-	-	-
		w	2	2	2	-	-	-	-
		i	5	5	5	-	-	-	-

Prüfungsjahr 2005

1 Abgelegte Prüfungen nach Fächergruppen, Studienbereichen, 1. Studienfach und Prüfungsgruppen

Fächergruppe Studienbereich 1. Studienfach	Prüfungsgruppe	Ge- schl.	Abgelegte Prüfungen insgesamt	Davon							
				bestanden			endgültig nicht bestanden				
				zusammen	Deutsche	Ausländer	zusammen	Deutsche	Ausländer		
Sonderpädagogik (STB)	Masterabschluss	m	134	134	132	2	-	-	-		
		w	148	148	145	3	-	-	-		
		i	282	282	277	5	-	-	-		
	Sonstiger Abschluss	m	23	23	23	-	-	-	-		
		w	21	21	21	-	-	-	-		
		i	44	44	44	-	-	-	-		
	Studienfach zusammen	m	179	179	177	2	-	-	-		
		w	216	216	211	5	-	-	-		
		i	395	395	388	7	-	-	-		
	Studienbereich zusammen	m	1 664	1 650	1 573	77	14	14	-		
		w	6 605	6 572	6 229	343	33	31	2		
		i	8 269	8 222	7 802	420	47	45	2		
	Blinden-/Sehbehin- dertenpädagogik	LA Sonderschulen	m	9	9	9	-	-	-	-	
			w	61	60	57	3	1	1	-	
			i	70	69	66	3	1	1	-	
		Studienfach zusammen	m	9	9	9	-	-	-	-	
			w	61	60	57	3	1	1	-	
			i	70	69	66	3	1	1	-	
		Erziehungsschwierigen- pädagogik	LA Sonderschulen	m	17	17	17	-	-	-	-
				w	47	47	42	5	-	-	-
				i	64	64	59	5	-	-	-
Studienfach zusammen	m		17	17	17	-	-	-	-		
	w		47	47	42	5	-	-	-		
	i		64	64	59	5	-	-	-		
Gehörlosen-/Schwer- hörigenpädagogik	Diplom (U) und entsprechende Ab- schlussprüfungen		m	1	1	1	-	-	-	-	
			w	10	10	10	-	-	-	-	
			i	11	11	11	-	-	-	-	
	LA Gymnasien/Sekundar- stufe II, allgemein- bildende Schulen	w	2	2	2	-	-	-	-		
		i	2	2	2	-	-	-	-		
	LA Sonderschulen	m	17	16	16	-	1	1	-		
		w	108	105	103	2	3	3	-		
		i	125	121	119	2	4	4	-		
	Fachhochschulabschluss	m	1	1	1	-	-	-	-		
		w	7	7	7	-	-	-	-		
		i	8	8	8	-	-	-	-		
	Bachelorabschluss	w	7	7	7	-	-	-	-		
		i	7	7	7	-	-	-	-		
	Studienfach zusammen	m	19	18	18	-	1	1	-		
		w	134	131	129	2	3	3	-		
		i	153	149	147	2	4	4	-		
Geistigbehindertenpädagogik/ Prakt.-Bildbaren-Pädagogik	LA Sonderschulen	m	140	138	137	1	2	2	-		
		w	461	459	454	5	2	2	-		
		i	601	597	591	6	4	4	-		
	Studienfach zusammen	m	140	138	137	1	2	2	-		
		w	461	459	454	5	2	2	-		
		i	601	597	591	6	4	4	-		

Prüfungsjahr 2005

1 Abgelegte Prüfungen nach Fächergruppen, Studienbereichen, 1. Studienfach und Prüfungsgruppen

Fächergruppe Studienbereich 1. Studienfach	Prüfungsgruppe	Ge- schl.	Abgelegte Prüfungen insgesamt	Davon					
				bestanden			endgültig nicht bestanden		
				zusammen	Deutsche	Ausländer	zusammen	Deutsche	Ausländer
Körperbehindertenpädagogik	Promotionen	m	1	1	1	-	-	-	-
		i	1	1	1	-	-	-	-
	LA Gymnasien/Sekundar- stufe II, allgemein- bildende Schulen	m	2	2	2	-	-	-	-
		w	2	2	2	-	-	-	-
		i	4	4	4	-	-	-	-
	LA Sonderschulen	m	54	53	53	-	1	1	-
		w	180	174	173	1	6	6	-
		i	234	227	226	1	7	7	-
	Studienfach zusammen	m	57	56	56	-	1	1	-
		w	182	176	175	1	6	6	-
		i	239	232	231	1	7	7	-
Lernbehindertenpädagogik	LA Gymnasien/Sekundar- stufe II, allgemein- bildende Schulen	w	1	1	1	-	-	-	-
		i	1	1	1	-	-	-	-
	LA Sonderschulen	m	87	85	85	-	2	2	-
		w	467	465	464	1	2	2	-
		i	554	550	549	1	4	4	-
	Studienfach zusammen	m	87	85	85	-	2	2	-
		w	468	466	465	1	2	2	-
		i	555	551	550	1	4	4	-
Sonderpädagogik	Diplom (U) und entsprechende Ab- schlussprüfungen	m	10	10	9	1	-	-	-
		w	123	123	117	6	-	-	-
		i	133	133	126	7	-	-	-
	Promotionen	m	5	5	4	1	-	-	-
		w	7	7	4	3	-	-	-
		i	12	12	8	4	-	-	-
	Staatliche Lehramtsprü- fungen (LA) Grund- und Hauptschulen/Primarstufe	m	2	2	2	-	-	-	-
		w	22	22	22	-	-	-	-
		i	24	24	24	-	-	-	-
	LA Realschulen/ Sekundarstufe I	m	6	6	6	-	-	-	-
		w	3	3	2	1	-	-	-
		i	9	9	8	1	-	-	-
	LA Sonderschulen	m	9	9	9	-	-	-	-
		w	67	67	67	-	-	-	-
		i	76	76	76	-	-	-	-
	LA Berufliche Schulen/ Sekundarstufe II, berufliche Schulen	m	1	1	1	-	-	-	-
		w	2	2	2	-	-	-	-
		i	3	3	3	-	-	-	-
	Studienfach zusammen	m	33	33	31	2	-	-	-
		w	224	224	214	10	-	-	-
		i	257	257	245	12	-	-	-
Sprachheilpädagogik/ Logopädie	LA Sonderschulen	m	9	8	8	-	1	1	-
		w	192	189	189	-	3	3	-
		i	201	197	197	-	4	4	-

Prüfungsjahr 2005

1 Abgelegte Prüfungen nach Fächergruppen, Studienbereichen, 1. Studienfach und Prüfungsgruppen

Fächergruppe Studienbereich 1. Studienfach	Prüfungsgruppe	Ge- schl.	Abgelegte Prüfungen insgesamt	Davon					
				bestanden			endgültig nicht bestanden		
				zusammen	Deutsche	Ausländer	zusammen	Deutsche	Ausländer
Verhaltensgestörten- pädagogik	Studienfach zusammen	m	9	8	8	-	1	1	-
		w	192	189	189	-	3	3	-
		i	201	197	197	-	4	4	-
	LA Sonderschulen	m	21	21	21	-	-	-	-
		w	75	73	72	1	2	2	-
		i	96	94	93	1	2	2	-
	Studienfach zusammen	m	21	21	21	-	-	-	-
		w	75	73	72	1	2	2	-
		i	96	94	93	1	2	2	-
	Studienbereich zusammen	m	392	385	382	3	7	7	-
		w	1 844	1 825	1 797	28	19	19	-
		i	2 236	2 210	2 179	31	26	26	-
	Sprach- und Kulturwissenschaften zusammen	m	11 083	10 931	10 059	872	152	143	9
		w	32 072	31 807	29 472	2 335	265	242	23
		i	43 155	42 738	39 531	3 207	417	385	32
Sport									
	Sport, Sportwissenschaft (STB)								
	Sportpädagogik								
Diplom (U) und entsprechende Ab- schlussprüfungen	m	598	577	554	23	21	18	3	
	w	425	424	401	23	1	1	-	
	i	1 023	1 001	955	46	22	19	3	
Promotionen	m	39	39	31	8	-	-	-	
	w	21	21	19	2	-	-	-	
	i	60	60	50	10	-	-	-	
Staatliche Lehramtsprü- fungen (LA) Grund- und Hauptschulen/Primarstufe	m	58	57	56	1	1	1	-	
	w	256	251	249	2	5	5	-	
	i	314	308	305	3	6	6	-	
Stufenübergreifendes LA Sekundarstufe I/Grund- schulen bzw. Primarstufe	m	41	41	39	2	-	-	-	
	w	118	118	117	1	-	-	-	
	i	159	159	156	3	-	-	-	
LA Realschulen/ Sekundarstufe I	m	136	135	132	3	1	1	-	
	w	125	123	122	1	2	2	-	
	i	261	258	254	4	3	3	-	
LA Gymnasien/Sekundar- stufe II, allgemein- bildende Schulen	m	291	286	280	6	5	5	-	
	w	270	265	263	2	5	5	-	
	i	561	551	543	8	10	10	-	
LA Sonderschulen	m	17	17	17	-	-	-	-	
	w	21	21	21	-	-	-	-	
	i	38	38	38	-	-	-	-	
LA Berufliche Schulen/ Sekundarstufe II, berufliche Schulen	m	5	5	5	-	-	-	-	
	w	4	4	4	-	-	-	-	
	i	9	9	9	-	-	-	-	
Bachelorabschluss	m	14	14	14	-	-	-	-	
	w	10	10	10	-	-	-	-	
	i	24	24	24	-	-	-	-	

Prüfungsjahr 2005

1 Abgelegte Prüfungen nach Fächergruppen, Studienbereichen, 1. Studienfach und Prüfungsgruppen

Fächergruppe Studienbereich 1. Studienfach	Prüfungsgruppe	Ge- schl.	Abgelegte Prüfungen insgesamt	Davon					
				bestanden			endgültig nicht bestanden		
				zusammen	Deutsche	Ausländer	zusammen	Deutsche	Ausländer
Sportwissenschaft	Studienfach zusammen	m	1 199	1 171	1 128	43	28	25	3
		w	1 250	1 237	1 206	31	13	13	-
		i	2 449	2 408	2 334	74	41	38	3
	Diplom (U) und entsprechende Ab- schlussprüfungen	m	303	301	289	12	2	2	-
		w	268	267	259	8	1	1	-
		i	571	568	548	20	3	3	-
	Promotionen	m	24	24	16	8	-	-	-
		w	6	6	4	2	-	-	-
		i	30	30	20	10	-	-	-
	Staatliche Lehramtsprü- fungen (LA) Grund- und Hauptschulen/Primarstufe	w	2	2	2	-	-	-	-
		i	2	2	2	-	-	-	-
	Stufenübergreifendes LA Sekundarstufe I/Grund- schulen bzw. Primarstufe	m	4	4	4	-	-	-	-
		w	2	2	2	-	-	-	-
		i	6	6	6	-	-	-	-
	LA Realschulen/ Sekundarstufe I	w	2	2	2	-	-	-	-
		i	2	2	2	-	-	-	-
	LA Gymnasien/Sekundar- stufe II, allgemein- bildende Schulen	m	37	37	36	1	-	-	-
		w	45	45	45	-	-	-	-
		i	82	82	81	1	-	-	-
	Bachelorabschluss	m	13	12	11	1	1	1	-
		w	15	15	15	-	-	-	-
		i	28	27	26	1	1	1	-
	Masterabschluss	m	7	7	7	-	-	-	-
		w	7	7	6	1	-	-	-
		i	14	14	13	1	-	-	-
	Studienfach zusammen	m	388	385	363	22	3	3	-
		w	347	346	335	11	1	1	-
	i	735	731	698	33	4	4	-	
Studienbereich zusammen	m	1 587	1 556	1 491	65	31	28	3	
	w	1 597	1 583	1 541	42	14	14	-	
	i	3 184	3 139	3 032	107	45	42	3	
Sport zusammen	m	1 587	1 556	1 491	65	31	28	3	
	w	1 597	1 583	1 541	42	14	14	-	
	i	3 184	3 139	3 032	107	45	42	3	
Rechts-, Wirtschafts- und Sozialwissenschaften									
Wirtschafts- und Gesellschaftslehre allg. (STB)									
Interdisziplin. Studien (Schwerpunkt Rechts-, Wirt- schafts- und Sozialwissenschaften)									
Diplom (U) und entsprechende Ab- schlussprüfungen	m	176	176	164	12	-	-	-	
	w	162	162	145	17	-	-	-	
	i	338	338	309	29	-	-	-	
Promotionen	m	19	19	18	1	-	-	-	
	w	9	9	8	1	-	-	-	
	i	28	28	26	2	-	-	-	

Prüfungsjahr 2005

1 Abgelegte Prüfungen nach Fächergruppen, Studienbereichen, 1. Studienfach und Prüfungsgruppen

Fächergruppe Studienbereich 1. Studienfach	Prüfungsgruppe	Ge- schl.	Abgelegte Prüfungen insgesamt	Davon					
				bestanden			endgültig nicht bestanden		
				zusammen	Deutsche	Ausländer	zusammen	Deutsche	Ausländer
	Fachhochschulabschluss	m	30	30	30	-	-	-	-
		w	68	68	66	2	-	-	-
		i	98	98	96	2	-	-	-
	Bachelorabschluss	m	36	36	35	1	-	-	-
		w	68	68	65	3	-	-	-
		i	104	104	100	4	-	-	-
	Masterabschluss	m	46	46	18	28	-	-	-
		w	98	98	41	57	-	-	-
		i	144	144	59	85	-	-	-
	Sonstiger Abschluss	m	6	6	6	-	-	-	-
		w	12	12	12	-	-	-	-
		i	18	18	18	-	-	-	-
	Studienfach zusammen	m	313	313	271	42	-	-	-
		w	417	417	337	80	-	-	-
		i	730	730	608	122	-	-	-
Lernbereich Gesellschaftslehre	Staatliche Lehramtsprü- fungen (LA) Grund- und Hauptschulen/Primarstufe	m	10	10	10	-	-	-	-
		w	249	247	238	9	2	2	-
		i	259	257	248	9	2	2	-
	LA Realschulen/ Sekundarstufe I	m	7	7	7	-	-	-	-
		w	17	17	17	-	-	-	-
		i	24	24	24	-	-	-	-
	LA Gymnasien/Sekundar- stufe II, allgemein- bildende Schulen	m	12	12	12	-	-	-	-
		w	23	23	23	-	-	-	-
		i	35	35	35	-	-	-	-
	LA Berufliche Schulen/ Sekundarstufe II, berufliche Schulen	m	1	1	1	-	-	-	-
		i	1	1	1	-	-	-	-
	Studienfach zusammen	m	30	30	30	-	-	-	-
		w	289	287	278	9	2	2	-
		i	319	317	308	9	2	2	-
	Studienbereich zusammen	m	343	343	301	42	-	-	-
		w	706	704	615	89	2	2	-
		i	1 049	1 047	916	131	2	2	-
Regionalwissenschaften (STB)	Lateinamerika	Diplom (U) und entsprechende Ab- schlussprüfungen	m	4	4	3	1	-	-
			w	8	8	7	1	-	-
			i	12	12	10	2	-	-
	Promotionen		m	2	2	1	1	-	-
			w	2	2	1	1	-	-
			i	4	4	2	2	-	-
	Studienfach zusammen		m	6	6	4	2	-	-
			w	10	10	8	2	-	-
			i	16	16	12	4	-	-
Ost- und Südosteuropa	Diplom (U) und entsprechende Ab- schlussprüfungen	m	6	6	5	1	-	-	-
		w	15	15	11	4	-	-	-
		i	21	21	16	5	-	-	-
			m	6	6	5	1	-	-
			w	15	15	11	4	-	-
			i	21	21	16	5	-	-

Prüfungsjahr 2005

1 Abgelegte Prüfungen nach Fächergruppen, Studienbereichen, 1. Studienfach und Prüfungsgruppen

Fächergruppe Studienbereich 1. Studienfach	Prüfungsgruppe	Ge- schl.	Abgelegte Prüfungen insgesamt	Davon					
				bestanden			endgültig nicht bestanden		
				zusammen	Deutsche	Ausländer	zusammen	Deutsche	Ausländer
Sonstige Regional- wissenschaften	Promotionen	w	1	1	1	-	-	-	-
		i	1	1	1	-	-	-	-
	Masterabschluss	m	6	6	5	1	-	-	-
		w	12	12	5	7	-	-	-
		i	18	18	10	8	-	-	-
	Studienfach zusammen	m	12	12	10	2	-	-	-
		w	28	28	17	11	-	-	-
		i	40	40	27	13	-	-	-
	Diplom (U) und entsprechende Ab- schlussprüfungen	m	1	1	1	-	-	-	-
		w	6	6	5	1	-	-	-
		i	7	7	6	1	-	-	-
	Bachelorabschluss	m	8	8	8	-	-	-	-
		w	13	13	13	-	-	-	-
		i	21	21	21	-	-	-	-
	Masterabschluss	m	5	5	1	4	-	-	-
		w	18	18	9	9	-	-	-
		i	23	23	10	13	-	-	-
	Studienfach zusammen	m	14	14	10	4	-	-	-
		w	37	37	27	10	-	-	-
		i	51	51	37	14	-	-	-
	Studienbereich zusammen	m	32	32	24	8	-	-	-
		w	75	75	52	23	-	-	-
		i	107	107	76	31	-	-	-
Politikwissenschaften (STB)									
Politikwissenschaft/ Politologie	Diplom (U) und entsprechende Ab- schlussprüfungen	m	1 254	1 245	1 149	96	9	8	1
		w	927	923	805	118	4	3	1
		i	2 181	2 168	1 954	214	13	11	2
	Promotionen	m	186	186	164	22	-	-	-
		w	98	98	76	22	-	-	-
		i	284	284	240	44	-	-	-
	Stufenübergreifendes LA Sekundarstufe I/Grund- schulen bzw. Primarstufe	m	1	1	1	-	-	-	-
		w	1	1	1	-	-	-	-
		i	2	2	2	-	-	-	-
	LA Realschulen/ Sekundarstufe I	w	1	1	1	-	-	-	-
		i	1	1	1	-	-	-	-
	LA Gymnasien/Sekundar- stufe II, allgemein- bildende Schulen	m	27	27	27	-	-	-	-
		w	30	30	30	-	-	-	-
		i	57	57	57	-	-	-	-
	Fachhochschulabschluss	m	3	3	3	-	-	-	-
		i	3	3	3	-	-	-	-
	Bachelorabschluss	m	40	38	38	-	2	2	-
		w	33	32	26	6	1	1	-
		i	73	70	64	6	3	3	-
	Masterabschluss	m	16	16	9	7	-	-	-
		w	20	20	9	11	-	-	-
		i	36	36	18	18	-	-	-

Prüfungsjahr 2005

1 Abgelegte Prüfungen nach Fächergruppen, Studienbereichen, 1. Studienfach und Prüfungsgruppen

Fächergruppe Studienbereich 1. Studienfach	Prüfungsgruppe	Ge- schl.	Abgelegte Prüfungen insgesamt	Davon					
				bestanden			endgültig nicht bestanden		
				zusammen	Deutsche	Ausländer	zusammen	Deutsche	Ausländer
Sonstiger Abschluss		m	5	5	2	3	-	-	-
		w	8	8	2	6	-	-	-
		i	13	13	4	9	-	-	-
Studienfach zusammen		m	1 532	1 521	1 393	128	11	10	1
		w	1 118	1 113	950	163	5	4	1
		i	2 650	2 634	2 343	291	16	14	2
Studienbereich zusammen		m	1 532	1 521	1 393	128	11	10	1
		w	1 118	1 113	950	163	5	4	1
		i	2 650	2 634	2 343	291	16	14	2

Sozialwissenschaften (STB)

Sozialkunde

Staatliche Lehramtsprü- fungen (LA) Grund- und Hauptschulen/Primarstufe		m	4	2	2	-	2	2	-
		w	11	7	7	-	4	4	-
		i	15	9	9	-	6	6	-
LA Realschulen/ Sekundarstufe I		m	18	16	15	1	2	2	-
		w	25	25	25	-	-	-	-
		i	43	41	40	1	2	2	-
LA Gymnasien/Sekundar- stufe II, allgemein- bildende Schulen		m	43	42	41	1	1	1	-
		w	29	29	27	2	-	-	-
		i	72	71	68	3	1	1	-
LA Sonderschulen		m	3	3	3	-	-	-	-
		w	6	6	6	-	-	-	-
		i	9	9	9	-	-	-	-
LA Berufliche Schulen/ Sekundarstufe II, berufliche Schulen		m	3	3	3	-	-	-	-
		w	6	6	6	-	-	-	-
		i	9	9	9	-	-	-	-
Studienfach zusammen		m	71	66	64	2	5	5	-
		w	77	73	71	2	4	4	-
		i	148	139	135	4	9	9	-

Sozialwissenschaft

Diplom (U) und entsprechende Ab- schlussprüfungen		m	310	307	275	32	3	3	-
		w	439	438	378	60	1	1	-
		i	749	745	653	92	4	4	-
Promotionen		m	49	49	41	8	-	-	-
		w	37	37	35	2	-	-	-
		i	86	86	76	10	-	-	-
LA Realschulen/ Sekundarstufe I		m	12	12	11	1	-	-	-
		w	33	30	26	4	3	2	1
		i	45	42	37	5	3	2	1
LA Gymnasien/Sekundar- stufe II, allgemein- bildende Schulen		m	53	53	53	-	-	-	-
		w	50	48	46	2	2	2	-
		i	103	101	99	2	2	2	-
LA Berufliche Schulen/ Sekundarstufe II, berufliche Schulen		m	3	3	3	-	-	-	-
		w	7	7	7	-	-	-	-
		i	10	10	10	-	-	-	-

Prüfungsjahr 2005

1 Abgelegte Prüfungen nach Fächergruppen, Studienbereichen, 1. Studienfach und Prüfungsgruppen

Fächergruppe Studienbereich 1. Studienfach	Prüfungsgruppe	Ge- schl.	Abgelegte Prüfungen insgesamt	Davon						
				bestanden			endgültig nicht bestanden			
				zusammen	Deutsche	Ausländer	zusammen	Deutsche	Ausländer	
Soziologie	Fachhochschulabschluss	w	1	1	1	-	-	-	-	
		i	1	1	1	-	-	-	-	
	Bachelorabschluss	m	95	95	69	26	-	-	-	
		w	205	205	155	50	-	-	-	
		i	300	300	224	76	-	-	-	
	Masterabschluss	m	16	16	14	2	-	-	-	
		w	27	27	25	2	-	-	-	
		i	43	43	39	4	-	-	-	
	Studienfach zusammen	m	538	535	466	69	3	3	-	
		w	799	793	673	120	6	5	1	
		i	1 337	1 328	1 139	189	9	8	1	
	Diplom (U) und entsprechende Ab- schlussprüfungen	m	493	477	450	27	16	15	1	
		w	933	917	858	59	16	14	2	
		i	1 426	1 394	1 308	86	32	29	3	
	Promotionen	m	91	91	74	17	-	-	-	
		w	101	101	82	19	-	-	-	
		i	192	192	156	36	-	-	-	
	Bachelorabschluss	m	8	8	8	-	-	-	-	
		w	40	40	35	5	-	-	-	
		i	48	48	43	5	-	-	-	
	Masterabschluss	m	9	9	-	9	-	-	-	
		w	17	17	4	13	-	-	-	
		i	26	26	4	22	-	-	-	
	Sonstiger Abschluss	m	1	1	1	-	-	-	-	
		w	2	2	2	-	-	-	-	
		i	3	3	3	-	-	-	-	
	Studienfach zusammen	m	602	586	533	53	16	15	1	
		w	1 093	1 077	981	96	16	14	2	
		i	1 695	1 663	1 514	149	32	29	3	
	Studienbereich zusammen	m	1 211	1 187	1 063	124	24	23	1	
		w	1 969	1 943	1 725	218	26	23	3	
		i	3 180	3 130	2 788	342	50	46	4	
Sozialwesen (STB)										
Sozialarbeit/-hilfe	Diplom (U) und entsprechende Ab- schlussprüfungen	m	3	3	3	-	-	-	-	
		w	6	6	6	-	-	-	-	
		i	9	9	9	-	-	-	-	
	Fachhochschulabschluss	m	507	507	492	15	-	-	-	
		w	1 645	1 643	1 582	61	2	2	-	
		i	2 152	2 150	2 074	76	2	2	-	
	Studienfach zusammen	m	510	510	495	15	-	-	-	
		w	1 651	1 649	1 588	61	2	2	-	
		i	2 161	2 159	2 083	76	2	2	-	
	Sozialpädagogik	Diplom (U) und entsprechende Ab- schlussprüfungen	m	63	63	61	2	-	-	-
			w	302	302	291	11	-	-	-
			i	365	365	352	13	-	-	-
		Promotionen	m	7	7	7	-	-	-	-
			w	3	3	2	1	-	-	-
			i	10	10	9	1	-	-	-

Prüfungsjahr 2005

1 Abgelegte Prüfungen nach Fächergruppen, Studienbereichen, 1. Studienfach und Prüfungsgruppen

Fächergruppe Studienbereich 1. Studienfach	Prüfungsgruppe	Ge- schl.	Abgelegte Prüfungen insgesamt	Davon					
				bestanden			endgültig nicht bestanden		
				zusammen	Deutsche	Ausländer	zusammen	Deutsche	Ausländer
Sozialwesen	LA Berufliche Schulen/ Sekundarstufe II, berufliche Schulen	m	15	15	15	-	-	-	-
		w	57	57	57	-	-	-	-
		i	72	72	72	-	-	-	-
	Fachhochschulabschluss	m	412	412	397	15	-	-	-
		w	1 549	1 547	1 486	61	2	1	1
		i	1 961	1 959	1 883	76	2	1	1
	Sonstiger Abschluss	m	5	5	4	1	-	-	-
		i	5	5	4	1	-	-	-
	Studienfach zusammen	m	502	502	484	18	-	-	-
		w	1 911	1 909	1 836	73	2	1	1
		i	2 413	2 411	2 320	91	2	1	1
	Diplom (U) und entsprechende Ab- schlussprüfungen	m	90	90	87	3	-	-	-
		w	284	284	274	10	-	-	-
		i	374	374	361	13	-	-	-
	Promotionen	m	7	7	6	1	-	-	-
		w	7	7	6	1	-	-	-
		i	14	14	12	2	-	-	-
Rechtswissenschaft (STB)	LA Berufliche Schulen/ Sekundarstufe II, berufliche Schulen	m	3	3	3	-	-	-	-
		w	41	41	40	1	-	-	-
		i	44	44	43	1	-	-	-
	Fachhochschulabschluss	m	1 011	1 005	981	24	6	6	-
		w	3 732	3 727	3 628	99	5	5	-
		i	4 743	4 732	4 609	123	11	11	-
	Masterabschluss	m	27	27	23	4	-	-	-
		w	54	54	43	11	-	-	-
		i	81	81	66	15	-	-	-
	Sonstiger Abschluss	m	11	11	11	-	-	-	-
		w	37	37	37	-	-	-	-
		i	48	48	48	-	-	-	-
	Studienfach zusammen	m	1 149	1 143	1 111	32	6	6	-
		w	4 155	4 150	4 028	122	5	5	-
		i	5 304	5 293	5 139	154	11	11	-
	Studienbereich zusammen	m	2 161	2 155	2 090	65	6	6	-
		w	7 717	7 708	7 452	256	9	8	1
		i	9 878	9 863	9 542	321	15	14	1
Rechtswissenschaft	Diplom (U) und entsprechende Ab- schlussprüfungen	m	4 883	4 611	4 277	334	272	253	19
		w	5 333	4 967	4 543	424	366	328	38
		i	10 216	9 578	8 820	758	638	581	57
	Promotionen	m	1 292	1 292	1 205	87	-	-	-
		w	614	614	568	46	-	-	-
		i	1 906	1 906	1 773	133	-	-	-
	LA Berufliche Schulen/ Sekundarstufe II, berufliche Schulen	m	2	2	2	-	-	-	-
		i	2	2	2	-	-	-	-
	Fachhochschulabschluss	m	9	9	9	-	-	-	-
		w	6	6	6	-	-	-	-
		i	15	15	15	-	-	-	-

Prüfungsjahr 2005

1 Abgelegte Prüfungen nach Fächergruppen, Studienbereichen, 1. Studienfach und Prüfungsgruppen

Fächergruppe Studienbereich 1. Studienfach	Prüfungsgruppe	Ge- schl.	Abgelegte Prüfungen insgesamt	Davon					
				bestanden			endgültig nicht bestanden		
				zusammen	Deutsche	Ausländer	zusammen	Deutsche	Ausländer
	Bachelorabschluss	m	247	240	228	12	7	7	-
		w	253	253	230	23	-	-	-
		i	500	493	458	35	7	7	-
	Masterabschluss	m	153	153	63	90	-	-	-
		w	119	119	55	64	-	-	-
		i	272	272	118	154	-	-	-
	Sonstiger Abschluss	m	79	77	51	26	2	1	1
		w	106	102	52	50	4	1	3
		i	185	179	103	76	6	2	4
	Studienfach zusammen	m	6 665	6 384	5 835	549	281	261	20
		w	6 431	6 061	5 454	607	370	329	41
		i	13 096	12 445	11 289	1 156	651	590	61
Wirtschaftsrecht	Diplom (U) und entsprechende Ab- schlussprüfungen	m	3	3	3	-	-	-	-
		w	1	1	1	-	-	-	-
		i	4	4	4	-	-	-	-
	Fachhochschulabschluss	m	297	297	288	9	-	-	-
		w	432	432	423	9	-	-	-
		i	729	729	711	18	-	-	-
	Bachelorabschluss	m	6	6	6	-	-	-	-
		w	6	6	6	-	-	-	-
		i	12	12	12	-	-	-	-
	Masterabschluss	m	30	30	27	3	-	-	-
		w	23	23	15	8	-	-	-
		i	53	53	42	11	-	-	-
	Sonstiger Abschluss	m	9	6	6	-	3	3	-
		w	4	4	4	-	-	-	-
		i	13	10	10	-	3	3	-
	Studienfach zusammen	m	345	342	330	12	3	3	-
		w	466	466	449	17	-	-	-
		i	811	808	779	29	3	3	-
	Studienbereich zusammen	m	7 010	6 726	6 165	561	284	264	20
		w	6 897	6 527	5 903	624	370	329	41
		i	13 907	13 253	12 068	1 185	654	593	61
Verwaltungswissenschaft (STB)	Arbeits- und Berufsberatung	Fachhochschulabschluss	m	15	15	15	-	-	-
			w	32	32	32	-	-	-
			i	47	47	47	-	-	-
	Studienfach zusammen		m	15	15	15	-	-	-
			w	32	32	32	-	-	-
			i	47	47	47	-	-	-
	Arbeitsverwaltung	Fachhochschulabschluss	m	178	175	175	-	3	3
			w	430	425	425	-	5	5
			i	608	600	600	-	8	8
	Studienfach zusammen		m	178	175	175	-	3	3
			w	430	425	425	-	5	5
			i	608	600	600	-	8	8
	Archivwesen	Fachhochschulabschluss	m	26	26	26	-	-	-
			w	50	50	50	-	-	-
			i	76	76	76	-	-	-
	Studienfach zusammen		m	26	26	26	-	-	-
			w	50	50	50	-	-	-
			i	76	76	76	-	-	-

Prüfungsjahr 2005

1 Abgelegte Prüfungen nach Fächergruppen, Studienbereichen, 1. Studienfach und Prüfungsgruppen

Fächergruppe Studienbereich 1. Studienfach	Prüfungsgruppe	Ge- schl.	Abgelegte Prüfungen insgesamt	Davon					
				bestanden			endgültig nicht bestanden		
				zusammen	Deutsche	Ausländer	zusammen	Deutsche	Ausländer
Auswärtige Angelegenheiten	Fachhochschulabschluss	m	10	10	10	-	-	-	-
		w	29	29	29	-	-	-	-
		i	39	39	39	-	-	-	-
	Studienfach zusammen	m	10	10	10	-	-	-	-
		w	29	29	29	-	-	-	-
		i	39	39	39	-	-	-	-
Bankwesen	Fachhochschulabschluss	m	127	126	124	2	1	1	-
		w	75	75	74	1	-	-	-
		i	202	201	198	3	1	1	-
	Studienfach zusammen	m	127	126	124	2	1	1	-
		w	75	75	74	1	-	-	-
		i	202	201	198	3	1	1	-
Bibliothekswesen	Fachhochschulabschluss	m	1	1	1	-	-	-	-
		w	7	7	7	-	-	-	-
		i	8	8	8	-	-	-	-
	Studienfach zusammen	m	1	1	1	-	-	-	-
		w	7	7	7	-	-	-	-
		i	8	8	8	-	-	-	-
Bundeswehrverwaltung	Fachhochschulabschluss	m	50	44	44	-	6	6	-
		w	85	84	84	-	1	1	-
		i	135	128	128	-	7	7	-
	Studienfach zusammen	m	50	44	44	-	6	6	-
		w	85	84	84	-	1	1	-
		i	135	128	128	-	7	7	-
Finanzverwaltung	Fachhochschulabschluss	m	201	192	192	-	9	9	-
		w	346	336	334	2	10	10	-
		i	547	528	526	2	19	19	-
	Sonstiger Abschluss	m	55	55	52	3	-	-	-
		w	14	14	13	1	-	-	-
		i	69	69	65	4	-	-	-
	Studienfach zusammen	m	256	247	244	3	9	9	-
		w	360	350	347	3	10	10	-
		i	616	597	591	6	19	19	-
	Fachhochschulabschluss	m	404	391	391	-	13	13	-
		w	603	599	599	-	4	4	-
		i	1 007	990	990	-	17	17	-
Innere Verwaltung	Studienfach zusammen	m	404	391	391	-	13	13	-
		w	603	599	599	-	4	4	-
		i	1 007	990	990	-	17	17	-
Polizei/Verfassungsschutz	Diplom (U) und entsprechende Ab- schlussprüfungen	m	4	4	4	-	-	-	-
		w	5	5	5	-	-	-	-
		i	9	9	9	-	-	-	-
	Fachhochschulabschluss	m	2 598	2 554	2 543	11	44	43	1
		w	1 363	1 346	1 345	1	17	17	-
		i	3 961	3 900	3 888	12	61	60	1
	Bachelorabschluss	m	1	1	1	-	-	-	-
		i	1	1	1	-	-	-	-
	Studienfach zusammen	m	2 603	2 559	2 548	11	44	43	1
		w	1 368	1 351	1 350	1	17	17	-
		i	3 971	3 910	3 898	12	61	60	1

Prüfungsjahr 2005

1 Abgelegte Prüfungen nach Fächergruppen, Studienbereichen, 1. Studienfach und Prüfungsgruppen

Fächergruppe Studienbereich 1. Studienfach	Prüfungsgruppe	Ge- schl.	Abgelegte Prüfungen insgesamt	Davon					
				bestanden			endgültig nicht bestanden		
				zusammen	Deutsche	Ausländer	zusammen	Deutsche	Ausländer
Rechtspflege	Fachhochschulabschluss	m	92	91	91	-	1	1	-
		w	370	370	370	-	-	-	-
		i	462	461	461	-	1	1	-
	Studienfach zusammen	m	92	91	91	-	1	1	-
		w	370	370	370	-	-	-	-
		i	462	461	461	-	1	1	-
Sozialversicherung	Fachhochschulabschluss	m	306	287	287	-	19	19	-
		w	567	541	541	-	26	26	-
		i	873	828	828	-	45	45	-
	Studienfach zusammen	m	306	287	287	-	19	19	-
		w	567	541	541	-	26	26	-
		i	873	828	828	-	45	45	-
Verkehrswesen	Diplom (U) und entsprechende Ab- schlussprüfungen	m	131	131	112	19	-	-	-
		w	55	55	53	2	-	-	-
		i	186	186	165	21	-	-	-
	Promotionen	m	6	6	5	1	-	-	-
		w	1	1	1	-	-	-	-
		i	7	7	6	1	-	-	-
	Studienfach zusammen	m	137	137	117	20	-	-	-
		w	56	56	54	2	-	-	-
		i	193	193	171	22	-	-	-
Verwaltungswissen- schaft/-wesen	Diplom (U) und entsprechende Ab- schlussprüfungen	m	103	98	94	4	5	5	-
		w	76	76	72	4	-	-	-
		i	179	174	166	8	5	5	-
	Promotionen	m	17	17	17	-	-	-	-
		w	3	3	3	-	-	-	-
		i	20	20	20	-	-	-	-
	Fachhochschulabschluss	m	1 535	1 507	1 502	5	28	28	-
		w	2 045	2 024	2 009	15	21	20	1
		i	3 580	3 531	3 511	20	49	48	1
	Masterabschluss	m	81	81	68	13	-	-	-
		w	74	74	52	22	-	-	-
		i	155	155	120	35	-	-	-
	Sonstiger Abschluss	m	27	26	26	-	1	1	-
		w	31	31	31	-	-	-	-
		i	58	57	57	-	1	1	-
	Studienfach zusammen	m	1 763	1 729	1 707	22	34	34	-
		w	2 229	2 208	2 167	41	21	20	1
		i	3 992	3 937	3 874	63	55	54	1
Zoll- und Steuer- verwaltung	Diplom (U) und entsprechende Ab- schlussprüfungen	m	14	14	13	1	-	-	-
		w	7	7	5	2	-	-	-
		i	21	21	18	3	-	-	-
	Fachhochschulabschluss	m	459	441	441	-	18	18	-
		w	830	803	803	-	27	27	-
		i	1 289	1 244	1 244	-	45	45	-
	Studienfach zusammen	m	473	455	454	1	18	18	-
		w	837	810	808	2	27	27	-
		i	1 310	1 265	1 262	3	45	45	-

Prüfungsjahr 2005

1 Abgelegte Prüfungen nach Fächergruppen, Studienbereichen, 1. Studienfach und Prüfungsgruppen

Fächergruppe Studienbereich 1. Studienfach	Prüfungsgruppe	Ge- schl.	Abgelegte Prüfungen insgesamt	Davon						
				bestanden			endgültig nicht bestanden			
				zusammen	Deutsche	Ausländer	zusammen	Deutsche	Ausländer	
Studienbereich zusammen			m	6 441	6 293	6 234	59	148	147	1
			w	7 098	6 987	6 937	50	111	110	1
			i	13 539	13 280	13 171	109	259	257	2
Wirtschaftswissenschaften (STB)										
Arbeitslehre/ Wirtschaftslehre										
Diplom (U) und entsprechende Ab- schlussprüfungen			w	2	2	2	-	-	-	-
			i	2	2	2	-	-	-	-
Promotionen			m	4	4	4	-	-	-	-
			w	1	1	1	-	-	-	-
			i	5	5	5	-	-	-	-
Staatliche Lehramtsprü- fungen (LA) Grund- und Hauptschulen/Primarstufe			m	7	6	6	-	1	1	-
			w	12	12	12	-	-	-	-
			i	19	18	18	-	1	1	-
Stufenübergreifendes LA Sekundarstufe I/Grund- schulen bzw. Primarstufe			m	22	22	22	-	-	-	-
			w	15	15	14	1	-	-	-
			i	37	37	36	1	-	-	-
LA Realschulen/ Sekundarstufe I			m	6	5	5	-	1	1	-
			w	21	20	19	1	1	1	-
			i	27	25	24	1	2	2	-
LA Gymnasien/Sekundar- stufe II, allgemein- bildende Schulen			m	2	2	2	-	-	-	-
			w	1	1	1	-	-	-	-
			i	3	3	3	-	-	-	-
LA Sonderschulen			m	4	4	4	-	-	-	-
			w	8	8	8	-	-	-	-
			i	12	12	12	-	-	-	-
LA Berufliche Schulen/ Sekundarstufe II, berufliche Schulen			w	7	7	7	-	-	-	-
			i	7	7	7	-	-	-	-
Studienfach zusammen			m	45	43	43	-	2	2	-
			w	67	66	64	2	1	1	-
			i	112	109	107	2	3	3	-
Betriebswirtschaftslehre										
Diplom (U) und entsprechende Ab- schlussprüfungen			m	5 481	5 398	5 027	371	83	59	24
			w	4 082	4 045	3 483	562	37	21	16
			i	9 563	9 443	8 510	933	120	80	40
Promotionen			m	478	478	459	19	-	-	-
			w	143	143	126	17	-	-	-
			i	621	621	585	36	-	-	-
LA Berufliche Schulen/ Sekundarstufe II, berufliche Schulen			m	6	6	6	-	-	-	-
			w	6	6	6	-	-	-	-
			i	12	12	12	-	-	-	-
Fachhochschulabschluss			m	5 948	5 915	5 589	326	33	30	3
			w	6 211	6 195	5 791	404	16	14	2
			i	12 159	12 110	11 380	730	49	44	5

Prüfungsjahr 2005

1 Abgelegte Prüfungen nach Fächergruppen, Studienbereichen, 1. Studienfach und Prüfungsgruppen

Fächergruppe Studienbereich 1. Studienfach	Prüfungsgruppe	Ge- schl.	Abgelegte Prüfungen insgesamt	Davon					
				bestanden			endgültig nicht bestanden		
				zusammen	Deutsche	Ausländer	zusammen	Deutsche	Ausländer
	Bachelorabschluss	m	394	377	355	22	17	14	3
		w	310	305	276	29	5	5	-
		i	704	682	631	51	22	19	3
	Masterabschluss	m	574	568	470	98	6	5	1
		w	444	444	350	94	-	-	-
		i	1 018	1 012	820	192	6	5	1
	Sonstiger Abschluss	m	90	90	85	5	-	-	-
		w	40	40	37	3	-	-	-
		i	130	130	122	8	-	-	-
	Studienfach zusammen	m	12 971	12 832	11 991	841	139	108	31
		w	11 236	11 178	10 069	1 109	58	40	18
		i	24 207	24 010	22 060	1 950	197	148	49
Europäische Wirtschaft	Diplom (U) und entsprechende Ab- schlussprüfungen	m	47	47	36	11	-	-	-
		w	35	35	27	8	-	-	-
		i	82	82	63	19	-	-	-
	Promotionen	m	1	1	1	-	-	-	-
		i	1	1	1	-	-	-	-
	Fachhochschulabschluss	m	46	46	39	7	-	-	-
		w	113	113	107	6	-	-	-
		i	159	159	146	13	-	-	-
	Bachelorabschluss	m	10	10	8	2	-	-	-
		w	35	35	29	6	-	-	-
		i	45	45	37	8	-	-	-
	Masterabschluss	m	36	36	13	23	-	-	-
		w	73	73	27	46	-	-	-
		i	109	109	40	69	-	-	-
	Sonstiger Abschluss	w	1	1	-	1	-	-	-
		i	1	1	-	1	-	-	-
	Studienfach zusammen	m	140	140	97	43	-	-	-
		w	257	257	190	67	-	-	-
		i	397	397	287	110	-	-	-
Intern. Betriebswirt- schaft/Management	Diplom (U) und entsprechende Ab- schlussprüfungen	m	139	137	86	51	2	2	-
		w	159	157	91	66	2	2	-
		i	298	294	177	117	4	4	-
	Fachhochschulabschluss	m	407	406	319	87	1	-	1
		w	641	640	531	109	1	1	-
		i	1 048	1 046	850	196	2	1	1
	Bachelorabschluss	m	243	236	208	28	7	5	2
		w	253	244	198	46	9	8	1
		i	496	480	406	74	16	13	3
	Masterabschluss	m	519	510	284	226	9	4	5
		w	398	394	166	228	4	-	4
		i	917	904	450	454	13	4	9
	Sonstiger Abschluss	m	1	-	-	-	1	-	1
		w	3	2	-	2	1	-	1
		i	4	2	-	2	2	-	2
	Studienfach zusammen	m	1 309	1 289	897	392	20	11	9
		w	1 454	1 437	986	451	17	11	6
		i	2 763	2 726	1 883	843	37	22	15

Prüfungsjahr 2005

1 Abgelegte Prüfungen nach Fächergruppen, Studienbereichen, 1. Studienfach und Prüfungsgruppen

Fächergruppe Studienbereich 1. Studienfach	Prüfungsgruppe	Ge- schl.	Abgelegte Prüfungen insgesamt	Davon					
				bestanden			endgültig nicht bestanden		
				zusammen	Deutsche	Ausländer	zusammen	Deutsche	Ausländer
Sportökonomie	Diplom (U) und entsprechende Ab- schlussprüfungen	m	63	63	62	1	-	-	-
		w	24	24	24	-	-	-	-
		i	87	87	86	1	-	-	-
	Promotionen	m	1	1	1	-	-	-	-
		i	1	1	1	-	-	-	-
	Fachhochschulabschluss	m	29	29	28	1	-	-	-
		w	20	20	19	1	-	-	-
		i	49	49	47	2	-	-	-
	Studienfach zusammen	m	93	93	91	2	-	-	-
		w	44	44	43	1	-	-	-
		i	137	137	134	3	-	-	-
Touristik	Fachhochschulabschluss	m	167	164	148	16	3	3	-
		w	647	642	594	48	5	4	1
		i	814	806	742	64	8	7	1
	Bachelorabschluss	m	4	4	3	1	-	-	-
		w	21	21	19	2	-	-	-
		i	25	25	22	3	-	-	-
	Masterabschluss	m	6	6	1	5	-	-	-
		w	10	10	2	8	-	-	-
		i	16	16	3	13	-	-	-
	Sonstiger Abschluss	m	5	5	5	-	-	-	-
		w	17	17	11	6	-	-	-
		i	22	22	16	6	-	-	-
	Studienfach zusammen	m	182	179	157	22	3	3	-
		w	695	690	626	64	5	4	1
		i	877	869	783	86	8	7	1
Verkehrsbetriebs- wirtschaft	Fachhochschulabschluss	m	61	61	61	-	-	-	-
		w	44	44	41	3	-	-	-
		i	105	105	102	3	-	-	-
	Studienfach zusammen	m	61	61	61	-	-	-	-
		w	44	44	41	3	-	-	-
		i	105	105	102	3	-	-	-
Volkswirtschaftslehre	Diplom (U) und entsprechende Ab- schlussprüfungen	m	1 002	984	893	91	18	16	2
		w	558	540	421	119	18	9	9
		i	1 560	1 524	1 314	210	36	25	11
	Promotionen	m	200	200	176	24	-	-	-
		w	68	68	53	15	-	-	-
		i	268	268	229	39	-	-	-
	Fachhochschulabschluss	m	33	33	30	3	-	-	-
		w	12	12	10	2	-	-	-
		i	45	45	40	5	-	-	-
	Bachelorabschluss	m	66	58	52	6	8	7	1
		w	56	43	33	10	13	12	1
		i	122	101	85	16	21	19	2
	Masterabschluss	m	43	34	13	21	9	1	8
		w	33	21	10	11	12	2	10
		i	76	55	23	32	21	3	18
	Sonstiger Abschluss	m	2	2	-	2	-	-	-
		i	2	2	-	2	-	-	-

Prüfungsjahr 2005

1 Abgelegte Prüfungen nach Fächergruppen, Studienbereichen, 1. Studienfach und Prüfungsgruppen

Fächergruppe Studienbereich 1. Studienfach	Prüfungsgruppe	Ge- schl.	Abgelegte Prüfungen insgesamt	Davon						
				bestanden			endgültig nicht bestanden			
				zusammen	Deutsche	Ausländer	zusammen	Deutsche	Ausländer	
Wirtschaftspädagogik	Studienfach zusammen	m	1 346	1 311	1 164	147	35	24	11	
		w	727	684	527	157	43	23	20	
		i	2 073	1 995	1 691	304	78	47	31	
	Diplom (U) und entsprechende Ab- schlussprüfungen	m	275	271	270	1	4	4	-	
		w	384	383	380	3	1	1	-	
		i	659	654	650	4	5	5	-	
		Promotionen	m	6	6	6	-	-	-	-
			w	4	4	4	-	-	-	-
			i	10	10	10	-	-	-	-
		LA Berufliche Schulen/ Sekundarstufe II, berufliche Schulen	m	1	1	1	-	-	-	-
			w	3	3	3	-	-	-	-
			i	4	4	4	-	-	-	-
	Fachhochschulabschluss	m	12	12	12	-	-	-	-	
		w	30	30	28	2	-	-	-	
		i	42	42	40	2	-	-	-	
	Studienfach zusammen	m	294	290	289	1	4	4	-	
		w	421	420	415	5	1	1	-	
		i	715	710	704	6	5	5	-	
	Wirtschaftswissenschaften	Diplom (U) und entsprechende Ab- schlussprüfungen	m	1 869	1 842	1 690	152	27	22	5
			w	1 244	1 235	1 026	209	9	8	1
i			3 113	3 077	2 716	361	36	30	6	
Promotionen			m	216	216	202	14	-	-	-
			w	86	86	75	11	-	-	-
			i	302	302	277	25	-	-	-
LA Realschulen/ Sekundarstufe I			m	18	18	18	-	-	-	-
			w	16	16	16	-	-	-	-
			i	34	34	34	-	-	-	-
LA Gymnasien/Sekundar- stufe II, allgemein- bildende Schulen		m	1	1	1	-	-	-	-	
		i	1	1	1	-	-	-	-	
LA Berufliche Schulen/ Sekundarstufe II, berufliche Schulen		m	91	90	88	2	1	1	-	
		w	102	102	101	1	-	-	-	
		i	193	192	189	3	1	1	-	
Fachhochschulabschluss		m	1 674	1 669	1 531	138	5	4	1	
		w	1 431	1 430	1 313	117	1	1	-	
		i	3 105	3 099	2 844	255	6	5	1	
Bachelorabschluss		m	147	145	135	10	2	1	1	
		w	206	202	190	12	4	4	-	
		i	353	347	325	22	6	5	1	
Masterabschluss		m	114	114	66	48	-	-	-	
		w	101	100	41	59	1	-	1	
		i	215	214	107	107	1	-	1	
Sonstiger Abschluss		m	34	34	34	-	-	-	-	
		w	29	29	28	1	-	-	-	
		i	63	63	62	1	-	-	-	
Studienfach zusammen		m	4 164	4 129	3 765	364	35	28	7	
		w	3 215	3 200	2 790	410	15	13	2	
		i	7 379	7 329	6 555	774	50	41	9	

Prüfungsjahr 2005

1 Abgelegte Prüfungen nach Fächergruppen, Studienbereichen, 1. Studienfach und Prüfungsgruppen

Fächergruppe Studienbereich 1. Studienfach	Prüfungsgruppe	Ge- schl.	Abgelegte Prüfungen insgesamt	Davon							
				bestanden			endgültig nicht bestanden				
				zusammen	Deutsche	Ausländer	zusammen	Deutsche	Ausländer		
Studienbereich zusammen			m	20 605	20 367	18 555	1 812	238	180	58	
			w	18 160	18 020	15 751	2 269	140	93	47	
			i	38 765	38 387	34 306	4 081	378	273	105	
Wirtschaftsingenieurwesen (STB)											
Facility Management											
	Fachhochschulabschluss	m	28	28	28	-	-	-	-		
		w	24	24	24	-	-	-	-		
		i	52	52	52	-	-	-	-		
	Masterabschluss	m	23	23	21	2	-	-	-		
		w	12	12	12	-	-	-	-		
		i	35	35	33	2	-	-	-		
	Sonstiger Abschluss	m	5	5	5	-	-	-	-		
		w	1	1	1	-	-	-	-		
		i	6	6	6	-	-	-	-		
Studienfach zusammen	m	56	56	54	2	-	-	-			
	w	37	37	37	-	-	-	-			
	i	93	93	91	2	-	-	-			
Wirtschaftsingenieurwesen											
	Diplom (U) und entsprechende Ab- schlussprüfungen	m	1 171	1 153	1 093	60	18	9	9		
		w	213	212	183	29	1	1	-		
		i	1 384	1 365	1 276	89	19	10	9		
	Promotionen	m	39	39	36	3	-	-	-		
		w	12	12	11	1	-	-	-		
		i	51	51	47	4	-	-	-		
	Fachhochschulabschluss	m	3 104	3 082	2 890	192	22	20	2		
		w	824	818	745	73	6	6	-		
		i	3 928	3 900	3 635	265	28	26	2		
	Bachelorabschluss	m	48	47	46	1	1	1	-		
		w	7	7	6	1	-	-	-		
		i	55	54	52	2	1	1	-		
	Masterabschluss	m	103	103	84	19	-	-	-		
		w	43	43	24	19	-	-	-		
		i	146	146	108	38	-	-	-		
	Sonstiger Abschluss	m	20	20	17	3	-	-	-		
		w	8	8	5	3	-	-	-		
		i	28	28	22	6	-	-	-		
	Studienfach zusammen	m	4 485	4 444	4 166	278	41	30	11		
		w	1 107	1 100	974	126	7	7	-		
		i	5 592	5 544	5 140	404	48	37	11		
	Studienbereich zusammen	m	4 541	4 500	4 220	280	41	30	11		
		w	1 144	1 137	1 011	126	7	7	-		
		i	5 685	5 637	5 231	406	48	37	11		
	Rechts-, Wirtschafts- und Sozialwissenschaften zusammen			m	43 876	43 124	40 045	3 079	752	660	92
				w	44 884	44 214	40 396	3 818	670	576	94
				i	88 760	87 338	80 441	6 897	1 422	1 236	186
Mathematik, Naturwissenschaften											
Mathematik, Naturwissenschaften allgemein (STB)											
Geschichte der Mathematik und Naturwissenschaften	Promotionen	m	6	6	6	-	-	-	-		
		w	2	2	2	-	-	-	-		
		i	8	8	8	-	-	-	-		

Prüfungsjahr 2005

1 Abgelegte Prüfungen nach Fächergruppen, Studienbereichen, 1. Studienfach und Prüfungsgruppen

Fächergruppe Studienbereich 1. Studienfach	Prüfungsgruppe	Ge- schl.	Abgelegte Prüfungen insgesamt	Davon					
				bestanden			endgültig nicht bestanden		
				zusammen	Deutsche	Ausländer	zusammen	Deutsche	Ausländer
Studienfach zusammen		m	6	6	6	-	-	-	-
		w	2	2	2	-	-	-	-
		i	8	8	8	-	-	-	-
Interdisziplin. Studien (Schwerpunkt Natur- wissenschaften)	Diplom (U) und entsprechende Ab- schlussprüfungen	m	15	15	14	1	-	-	-
		w	34	34	34	-	-	-	-
		i	49	49	48	1	-	-	-
	Promotionen	m	14	14	12	2	-	-	-
		w	7	7	7	-	-	-	-
		i	21	21	19	2	-	-	-
	Staatliche Lehramtsprü- fungen (LA) Grund- und Hauptschulen/Primarstufe	m	1	1	1	-	-	-	-
		w	3	3	3	-	-	-	-
		i	4	4	4	-	-	-	-
	LA Sonderschulen	m	3	3	3	-	-	-	-
		w	9	9	9	-	-	-	-
		i	12	12	12	-	-	-	-
	Fachhochschulabschluss	m	6	6	5	1	-	-	-
		w	13	13	12	1	-	-	-
		i	19	19	17	2	-	-	-
	Bachelorabschluss	m	4	3	2	1	1	1	-
		w	2	2	1	1	-	-	-
		i	6	5	3	2	1	1	-
	Masterabschluss	m	29	29	20	9	-	-	-
		w	9	8	6	2	1	-	1
		i	38	37	26	11	1	-	1
	Sonstiger Abschluss	m	41	41	34	7	-	-	-
		w	14	14	11	3	-	-	-
		i	55	55	45	10	-	-	-
Studienfach zusammen		m	113	112	91	21	1	1	-
		w	91	90	83	7	1	-	1
		i	204	202	174	28	2	1	1
Lernbereich Naturwissen- schaft/Sachunterricht	Staatliche Lehramtsprü- fungen (LA) Grund- und Hauptschulen/Primarstufe	m	21	21	20	1	-	-	-
		w	278	276	271	5	2	2	-
		i	299	297	291	6	2	2	-
	LA Sonderschulen	m	9	9	9	-	-	-	-
		w	38	38	38	-	-	-	-
		i	47	47	47	-	-	-	-
Studienfach zusammen		m	30	30	29	1	-	-	-
		w	316	314	309	5	2	2	-
		i	346	344	338	6	2	2	-
Studienbereich zusammen		m	149	148	126	22	1	1	-
		w	409	406	394	12	3	2	1
		i	558	554	520	34	4	3	1
Mathematik (STB)									
Mathematik									
	Diplom (U) und entsprechende Ab- schlussprüfungen	m	606	603	546	57	3	2	1
		w	327	326	296	30	1	1	-
		i	933	929	842	87	4	3	1

Prüfungsjahr 2005

1 Abgelegte Prüfungen nach Fächergruppen, Studienbereichen, 1. Studienfach und Prüfungsgruppen

Fächergruppe Studienbereich 1. Studienfach	Prüfungsgruppe	Ge- schl.	Abgelegte Prüfungen insgesamt	Davon					
				bestanden			endgültig nicht bestanden		
				zusammen	Deutsche	Ausländer	zusammen	Deutsche	Ausländer
	Promotionen	m	331	331	264	67	-	-	-
		w	123	123	87	36	-	-	-
		i	454	454	351	103	-	-	-
	Staatliche Lehramtsprü- fungen (LA) Grund- und Hauptschulen/Primarstufe	m	87	81	79	2	6	6	-
		w	708	703	693	10	5	5	-
		i	795	784	772	12	11	11	-
	Stufenübergreifendes LA Sekundarstufe I/Grund- schulen bzw. Primarstufe	m	48	48	48	-	-	-	-
		w	187	186	182	4	1	1	-
		i	235	234	230	4	1	1	-
	LA Realschulen/ Sekundarstufe I	m	200	195	194	1	5	5	-
		w	377	376	369	7	1	1	-
		i	577	571	563	8	6	6	-
	LA Gymnasien/Sekundar- stufe II, allgemein- bildende Schulen	m	207	202	201	1	5	5	-
		w	192	190	189	1	2	2	-
		i	399	392	390	2	7	7	-
	LA Sonderschulen	m	8	8	8	-	-	-	-
		w	50	50	50	-	-	-	-
		i	58	58	58	-	-	-	-
	LA Berufliche Schulen/ Sekundarstufe II, berufliche Schulen	m	5	5	5	-	-	-	-
		i	5	5	5	-	-	-	-
	Fachhochschulabschluss	m	76	76	62	14	-	-	-
		w	78	78	66	12	-	-	-
		i	154	154	128	26	-	-	-
	Bachelorabschluss	m	86	84	67	17	2	2	-
		w	55	55	46	9	-	-	-
		i	141	139	113	26	2	2	-
	Masterabschluss	m	39	39	8	31	-	-	-
		w	13	13	3	10	-	-	-
		i	52	52	11	41	-	-	-
Statistik	Studienfach zusammen	m	1 693	1 672	1 482	190	21	20	1
		w	2 110	2 100	1 981	119	10	10	-
		i	3 803	3 772	3 463	309	31	30	1
	Diplom (U) und entsprechende Ab- schlussprüfungen	m	27	27	27	-	-	-	-
		w	33	33	30	3	-	-	-
		i	60	60	57	3	-	-	-
	Promotionen	m	8	8	4	4	-	-	-
		w	4	4	2	2	-	-	-
		i	12	12	6	6	-	-	-
	Fachhochschulabschluss	w	3	3	3	-	-	-	-
		i	3	3	3	-	-	-	-
	Bachelorabschluss	m	1	1	1	-	-	-	-
		w	5	5	4	1	-	-	-
		i	6	6	5	1	-	-	-
	Masterabschluss	m	4	4	3	1	-	-	-
		w	2	2	2	-	-	-	-
		i	6	6	5	1	-	-	-
	Studienfach zusammen	m	40	40	35	5	-	-	-
		w	47	47	41	6	-	-	-
		i	87	87	76	11	-	-	-

Prüfungsjahr 2005

1 Abgelegte Prüfungen nach Fächergruppen, Studienbereichen, 1. Studienfach und Prüfungsgruppen

Fächergruppe Studienbereich 1. Studienfach	Prüfungsgruppe	Ge- schl.	Abgelegte Prüfungen insgesamt	Davon					
				bestanden			endgültig nicht bestanden		
				zusammen	Deutsche	Ausländer	zusammen	Deutsche	Ausländer
Technomathematik	Diplom (U) und entsprechende Ab- schlussprüfungen	m	47	47	44	3	-	-	-
		w	27	27	25	2	-	-	-
		i	74	74	69	5	-	-	-
	Fachhochschulabschluss	m	23	23	23	-	-	-	-
		w	15	15	14	1	-	-	-
		i	38	38	37	1	-	-	-
	Masterabschluss	m	5	5	-	5	-	-	-
		w	1	1	-	1	-	-	-
		i	6	6	-	6	-	-	-
	Studienfach zusammen	m	75	75	67	8	-	-	-
		w	43	43	39	4	-	-	-
		i	118	118	106	12	-	-	-
Wirtschaftsmathematik	Diplom (U) und entsprechende Ab- schlussprüfungen	m	245	243	229	14	2	2	-
		w	188	186	170	16	2	2	-
		i	433	429	399	30	4	4	-
	Promotionen	m	5	5	4	1	-	-	-
		w	3	3	3	-	-	-	-
		i	8	8	7	1	-	-	-
	Fachhochschulabschluss	m	36	36	35	1	-	-	-
		w	36	36	36	-	-	-	-
		i	72	72	71	1	-	-	-
	Bachelorabschluss	m	17	16	14	2	1	1	-
		w	10	10	7	3	-	-	-
		i	27	26	21	5	1	1	-
	Masterabschluss	m	4	4	-	4	-	-	-
		w	8	8	3	5	-	-	-
		i	12	12	3	9	-	-	-
	Studienfach zusammen	m	307	304	282	22	3	3	-
		w	245	243	219	24	2	2	-
		i	552	547	501	46	5	5	-
	Studienbereich zusammen	m	2 115	2 091	1 866	225	24	23	1
		w	2 445	2 433	2 280	153	12	12	-
		i	4 560	4 524	4 146	378	36	35	1
Informatik (STB)									
Bioinformatik									
	Diplom (U) und entsprechende Ab- schlussprüfungen	m	26	26	25	1	-	-	-
		w	13	13	13	-	-	-	-
		i	39	39	38	1	-	-	-
	Promotionen	m	3	3	3	-	-	-	-
		i	3	3	3	-	-	-	-
	Fachhochschulabschluss	m	4	4	4	-	-	-	-
		w	2	2	2	-	-	-	-
		i	6	6	6	-	-	-	-
	Bachelorabschluss	m	116	103	89	14	13	10	3
		w	36	35	32	3	1	-	1
		i	152	138	121	17	14	10	4
	Masterabschluss	m	19	19	16	3	-	-	-
		w	4	4	3	1	-	-	-
		i	23	23	19	4	-	-	-
	Studienfach zusammen	m	168	155	137	18	13	10	3
		w	55	54	50	4	1	-	1
		i	223	209	187	22	14	10	4

Prüfungsjahr 2005

1 Abgelegte Prüfungen nach Fächergruppen, Studienbereichen, 1. Studienfach und Prüfungsgruppen

Fächergruppe Studienbereich 1. Studienfach	Prüfungsgruppe	Ge- schl.	Abgelegte Prüfungen insgesamt	Davon					
				bestanden			endgültig nicht bestanden		
				zusammen	Deutsche	Ausländer	zusammen	Deutsche	Ausländer
Computer- und Kommu- nikationstechniken	Fachhochschulabschluss	m	203	203	194	9	-	-	-
		w	51	50	44	6	1	1	-
		i	254	253	238	15	1	1	-
	Bachelorabschluss	m	80	80	78	2	-	-	-
		w	14	14	14	-	-	-	-
		i	94	94	92	2	-	-	-
	Masterabschluss	m	13	13	11	2	-	-	-
		w	11	11	10	1	-	-	-
		i	24	24	21	3	-	-	-
	Studienfach zusammen	m	296	296	283	13	-	-	-
		w	76	75	68	7	1	1	-
		i	372	371	351	20	1	1	-
Informatik	Diplom (U) und entsprechende Ab- schlussprüfungen	m	2 510	2 481	2 226	255	29	24	5
		w	366	362	273	89	4	-	4
		i	2 876	2 843	2 499	344	33	24	9
	Promotionen	m	420	420	364	56	-	-	-
		w	44	44	32	12	-	-	-
		i	464	464	396	68	-	-	-
	Staatliche Lehramtsprü- fungen (LA) Grund- und Hauptschulen/Primarstufe	m	1	1	1	-	-	-	-
		i	1	1	1	-	-	-	-
	LA Realschulen/ Sekundarstufe I	m	28	28	28	-	-	-	-
		w	32	32	31	1	-	-	-
		i	60	60	59	1	-	-	-
	LA Gymnasien/Sekundar- stufe II, allgemein- bildende Schulen	m	129	129	129	-	-	-	-
		w	49	49	49	-	-	-	-
		i	178	178	178	-	-	-	-
	LA Berufliche Schulen/ Sekundarstufe II, berufliche Schulen	m	5	5	5	-	-	-	-
		i	5	5	5	-	-	-	-
	Fachhochschulabschluss	m	2 354	2 334	2 181	153	20	17	3
		w	377	373	312	61	4	3	1
		i	2 731	2 707	2 493	214	24	20	4
	Bachelorabschluss	m	910	877	751	126	33	26	7
		w	179	176	142	34	3	2	1
		i	1 089	1 053	893	160	36	28	8
	Masterabschluss	m	303	298	185	113	5	-	5
		w	67	66	25	41	1	-	1
		i	370	364	210	154	6	-	6
	Sonstiger Abschluss	m	13	13	12	1	-	-	-
		w	4	4	4	-	-	-	-
		i	17	17	16	1	-	-	-
	Studienfach zusammen	m	6 673	6 586	5 882	704	87	67	20
		w	1 118	1 106	868	238	12	5	7
		i	7 791	7 692	6 750	942	99	72	27
Ingenieurinformatik/ Technische Informatik	Diplom (U) und entsprechende Ab- schlussprüfungen	m	190	187	159	28	3	3	-
		w	8	8	4	4	-	-	-
		i	198	195	163	32	3	3	-

Prüfungsjahr 2005

1 Abgelegte Prüfungen nach Fächergruppen, Studienbereichen, 1. Studienfach und Prüfungsgruppen

Fächergruppe Studienbereich 1. Studienfach	Prüfungsgruppe	Ge- schl.	Abgelegte Prüfungen insgesamt	Davon					
				bestanden			endgültig nicht bestanden		
				zusammen	Deutsche	Ausländer	zusammen	Deutsche	Ausländer
	Promotionen	m	8	8	6	2	-	-	-
		w	1	1	1	-	-	-	-
		i	9	9	7	2	-	-	-
	Fachhochschulabschluss	m	590	590	522	68	-	-	-
		w	28	28	20	8	-	-	-
		i	618	618	542	76	-	-	-
	Bachelorabschluss	m	63	61	58	3	2	2	-
		w	6	6	6	-	-	-	-
		i	69	67	64	3	2	2	-
	Masterabschluss	m	41	41	19	22	-	-	-
		w	9	9	-	9	-	-	-
		i	50	50	19	31	-	-	-
	Studienfach zusammen	m	892	887	764	123	5	5	-
		w	52	52	31	21	-	-	-
		i	944	939	795	144	5	5	-
Medieninformatik	Diplom (U) und entsprechende Ab- schlussprüfungen	m	43	43	42	1	-	-	-
		w	21	21	20	1	-	-	-
		i	64	64	62	2	-	-	-
	Promotionen	m	1	1	1	-	-	-	-
		w	1	1	1	-	-	-	-
		i	2	2	2	-	-	-	-
	Fachhochschulabschluss	m	450	450	440	10	-	-	-
		w	163	163	149	14	-	-	-
		i	613	613	589	24	-	-	-
	Bachelorabschluss	m	48	47	40	7	1	1	-
		w	31	31	24	7	-	-	-
		i	79	78	64	14	1	1	-
	Masterabschluss	m	29	29	22	7	-	-	-
		w	14	14	10	4	-	-	-
		i	43	43	32	11	-	-	-
	Studienfach zusammen	m	571	570	545	25	1	1	-
		w	230	230	204	26	-	-	-
		i	801	800	749	51	1	1	-
Medizinische Informatik	Diplom (U) und entsprechende Ab- schlussprüfungen	m	11	11	8	3	-	-	-
		w	4	4	4	-	-	-	-
		i	15	15	12	3	-	-	-
	Promotionen	m	1	1	1	-	-	-	-
		i	1	1	1	-	-	-	-
	Fachhochschulabschluss	m	18	18	18	-	-	-	-
		w	44	44	43	1	-	-	-
		i	62	62	61	1	-	-	-
	Bachelorabschluss	m	20	20	20	-	-	-	-
		w	9	9	9	-	-	-	-
		i	29	29	29	-	-	-	-
	Masterabschluss	m	7	7	7	-	-	-	-
		w	3	3	3	-	-	-	-
		i	10	10	10	-	-	-	-
	Studienfach zusammen	m	57	57	54	3	-	-	-
		w	60	60	59	1	-	-	-
		i	117	117	113	4	-	-	-

Prüfungsjahr 2005

1 Abgelegte Prüfungen nach Fächergruppen, Studienbereichen, 1. Studienfach und Prüfungsgruppen

Fächergruppe Studienbereich 1. Studienfach	Prüfungsgruppe	Ge- schl.	Abgelegte Prüfungen insgesamt	Davon					
				bestanden			endgültig nicht bestanden		
				zusammen	Deutsche	Ausländer	zusammen	Deutsche	Ausländer
Wirtschaftsinformatik	Diplom (U) und entsprechende Ab- schlussprüfungen	m	835	828	787	41	7	6	1
		w	149	147	119	28	2	1	1
		i	984	975	906	69	9	7	2
		m	36	36	32	4	-	-	-
		w	5	5	4	1	-	-	-
		i	41	41	36	5	-	-	-
		m	1 633	1 623	1 551	72	10	7	3
		w	386	385	346	39	1	1	-
		i	2 019	2 008	1 897	111	11	8	3
	Promotionen	m	250	242	219	23	8	8	-
		w	75	74	60	14	1	-	1
		i	325	316	279	37	9	8	1
	Fachhochschulabschluss	m	129	129	98	31	-	-	-
		w	35	35	22	13	-	-	-
		i	164	164	120	44	-	-	-
	Bachelorabschluss	m	3	3	3	-	-	-	-
		w	8	8	7	1	-	-	-
		i	11	11	10	1	-	-	-
	Masterabschluss	m	2 886	2 861	2 690	171	25	21	4
		w	658	654	558	96	4	2	2
		i	3 544	3 515	3 248	267	29	23	6
	Sonstiger Abschluss	m	11 543	11 412	10 355	1 057	131	104	27
		w	2 249	2 231	1 838	393	18	8	10
		i	13 792	13 643	12 193	1 450	149	112	37
	Studienfach zusammen	m	30	30	23	7	-	-	-
		w	9	9	3	6	-	-	-
		i	39	39	26	13	-	-	-
	Studienbereich zusammen	m	30	30	23	7	-	-	-
		w	9	9	3	6	-	-	-
		i	39	39	26	13	-	-	-
Physik, Astronomie (STB)	Astronomie, Astrophysik	m	30	30	23	7	-	-	-
		w	8	8	2	6	-	-	-
		i	38	38	25	13	-	-	-
		m	1	1	1	-	-	-	-
		w	1	1	1	-	-	-	-
		i	1	1	1	-	-	-	-
		m	30	30	23	7	-	-	-
		w	9	9	3	6	-	-	-
		i	39	39	26	13	-	-	-
	LA Realschulen/ Sekundarstufe I	m	1 331	1 320	1 246	74	11	8	3
		w	286	286	264	22	-	-	-
		i	1 617	1 606	1 510	96	11	8	3
	Promotionen	m	1 072	1 072	884	188	-	-	-
		w	178	177	107	70	1	1	-
		i	1 250	1 249	991	258	1	1	-
	Staatliche Lehramtsprü- fungen (LA) Grund- und Hauptschulen/Primarstufe	m	1	1	1	-	-	-	-
		w	2	2	2	-	-	-	-
		i	3	3	3	-	-	-	-
	Stufenübergreifendes LA Sekundarstufe I/Grund- schulen bzw. Primarstufe	m	1	1	1	-	-	-	-
		w	2	2	2	-	-	-	-
		i	3	3	3	-	-	-	-
Physik	Diplom (U) und entsprechende Ab- schlussprüfungen	m	1 331	1 320	1 246	74	11	8	3
		w	286	286	264	22	-	-	-
		i	1 617	1 606	1 510	96	11	8	3
		m	1 072	1 072	884	188	-	-	-
		w	178	177	107	70	1	1	-
		i	1 250	1 249	991	258	1	1	-
		m	1	1	1	-	-	-	-
		w	2	2	2	-	-	-	-
		i	3	3	3	-	-	-	-
	Promotionen	m	1 072	1 072	884	188	-	-	-
		w	178	177	107	70	1	1	-
		i	1 250	1 249	991	258	1	1	-
	Staatliche Lehramtsprü- fungen (LA) Grund- und Hauptschulen/Primarstufe	m	1	1	1	-	-	-	-
		w	2	2	2	-	-	-	-
		i	3	3	3	-	-	-	-
	Stufenübergreifendes LA Sekundarstufe I/Grund- schulen bzw. Primarstufe	m	1	1	1	-	-	-	-
		w	2	2	2	-	-	-	-
		i	3	3	3	-	-	-	-
	Diplom (U) und entsprechende Ab- schlussprüfungen	m	1 331	1 320	1 246	74	11	8	3
		w	286	286	264	22	-	-	-
		i	1 617	1 606	1 510	96	11	8	3
	Promotionen	m	1 072	1 072	884	188	-	-	-
		w	178	177	107	70	1	1	-
		i	1 250	1 249	991	258	1	1	-
	Staatliche Lehramtsprü- fungen (LA) Grund- und Hauptschulen/Primarstufe	m	1	1	1	-	-	-	-
		w	2	2	2	-	-	-	-
		i	3	3	3	-	-	-	-
	Stufenübergreifendes LA Sekundarstufe I/Grund- schulen bzw. Primarstufe	m	1	1	1	-	-	-	-
		w	2	2	2	-	-	-	-
		i	3	3	3	-	-	-	-

Prüfungsjahr 2005

1 Abgelegte Prüfungen nach Fächergruppen, Studienbereichen, 1. Studienfach und Prüfungsgruppen

Fächergruppe Studienbereich 1. Studienfach	Prüfungsgruppe	Ge- schl.	Abgelegte Prüfungen insgesamt	Davon					
				bestanden			endgültig nicht bestanden		
				zusammen	Deutsche	Ausländer	zusammen	Deutsche	Ausländer
	LA Realschulen/ Sekundarstufe I	m	32	30	29	1	2	2	-
		w	16	15	15	-	1	1	-
		i	48	45	44	1	3	3	-
	LA Gymnasien/Sekundar- stufe II, allgemein- bildende Schulen	m	66	63	61	2	3	3	-
		w	24	24	24	-	-	-	-
		i	90	87	85	2	3	3	-
	LA Sonderschulen	m	1	1	1	-	-	-	-
		w	1	1	1	-	-	-	-
		i	2	2	2	-	-	-	-
	LA Berufliche Schulen/ Sekundarstufe II, berufliche Schulen	m	6	6	6	-	-	-	-
		i	6	6	6	-	-	-	-
	Fachhochschulabschluss	m	63	62	60	2	1	1	-
		w	29	29	29	-	-	-	-
		i	92	91	89	2	1	1	-
	Bachelorabschluss	m	66	65	46	19	1	1	-
		w	9	9	6	3	-	-	-
		i	75	74	52	22	1	1	-
	Masterabschluss	m	47	46	11	35	1	-	1
		w	11	11	2	9	-	-	-
		i	58	57	13	44	1	-	1
Studienfach zusammen		m	2 686	2 667	2 346	321	19	15	4
		w	558	556	452	104	2	2	-
		i	3 244	3 223	2 798	425	21	17	4
Studienbereich zusammen		m	2 716	2 697	2 369	328	19	15	4
		w	567	565	455	110	2	2	-
		i	3 283	3 262	2 824	438	21	17	4
Chemie (STB)									
Biochemie									
	Diplom (U) und entsprechende Ab- schlussprüfungen	m	227	226	217	9	1	1	-
		w	238	238	231	7	-	-	-
		i	465	464	448	16	1	1	-
	Promotionen	m	131	131	109	22	-	-	-
		w	135	135	105	30	-	-	-
		i	266	266	214	52	-	-	-
	Fachhochschulabschluss	m	3	3	3	-	-	-	-
		w	4	4	4	-	-	-	-
		i	7	7	7	-	-	-	-
	Bachelorabschluss	m	55	53	43	10	2	1	1
		w	76	71	56	15	5	5	-
		i	131	124	99	25	7	6	1
	Masterabschluss	m	26	26	19	7	-	-	-
		w	27	27	24	3	-	-	-
		i	53	53	43	10	-	-	-
Studienfach zusammen		m	442	439	391	48	3	2	1
		w	480	475	420	55	5	5	-
		i	922	914	811	103	8	7	1
Chemie									
	Diplom (U) und entsprechende Ab- schlussprüfungen	m	768	763	704	59	5	5	-
		w	527	525	493	32	2	1	1
		i	1 295	1 288	1 197	91	7	6	1

Prüfungsjahr 2005

1 Abgelegte Prüfungen nach Fächergruppen, Studienbereichen, 1. Studienfach und Prüfungsgruppen

Fächergruppe Studienbereich 1. Studienfach	Prüfungsgruppe	Ge- schl.	Abgelegte Prüfungen insgesamt	Davon					
				bestanden			endgültig nicht bestanden		
				zusammen	Deutsche	Ausländer	zusammen	Deutsche	Ausländer
	Promotionen	m	1 034	1 034	771	263	-	-	-
		w	458	458	298	160	-	-	-
		i	1 492	1 492	1 069	423	-	-	-
	Stufenübergreifendes LA Sekundarstufe I/Grund- schulen bzw. Primarstufe	m	2	2	2	-	-	-	-
		w	5	4	4	-	1	1	-
		i	7	6	6	-	1	1	-
	LA Realschulen/ Sekundarstufe I	m	22	22	22	-	-	-	-
		w	60	59	58	1	1	1	-
		i	82	81	80	1	1	1	-
	LA Gymnasien/Sekundar- stufe II, allgemein- bildende Schulen	m	74	73	72	1	1	1	-
		w	99	97	96	1	2	2	-
		i	173	170	168	2	3	3	-
	LA Berufliche Schulen/ Sekundarstufe II, berufliche Schulen	w	1	1	1	-	-	-	-
		i	1	1	1	-	-	-	-
	Fachhochschulabschluss	m	109	109	100	9	-	-	-
		w	93	93	86	7	-	-	-
		i	202	202	186	16	-	-	-
	Bachelorabschluss	m	157	150	134	16	7	5	2
		w	150	147	133	14	3	3	-
		i	307	297	267	30	10	8	2
	Masterabschluss	m	62	62	23	39	-	-	-
		w	46	46	16	30	-	-	-
		i	108	108	39	69	-	-	-
	Sonstiger Abschluss	m	8	8	6	2	-	-	-
		w	4	4	2	2	-	-	-
		i	12	12	8	4	-	-	-
	Studienfach zusammen	m	2 236	2 223	1 834	389	13	11	2
		w	1 443	1 434	1 187	247	9	8	1
		i	3 679	3 657	3 021	636	22	19	3
Lebensmittelchemie	Diplom (U) und entsprechende Ab- schlussprüfungen	m	46	46	42	4	-	-	-
		w	106	105	97	8	1	1	-
		i	152	151	139	12	1	1	-
	Promotionen	m	23	23	20	3	-	-	-
		w	24	24	20	4	-	-	-
		i	47	47	40	7	-	-	-
	Sonstiger Abschluss	m	3	3	3	-	-	-	-
		w	19	19	19	-	-	-	-
		i	22	22	22	-	-	-	-
	Studienfach zusammen	m	72	72	65	7	-	-	-
		w	149	148	136	12	1	1	-
		i	221	220	201	19	1	1	-
	Studienbereich zusammen	m	2 750	2 734	2 290	444	16	13	3
		w	2 072	2 057	1 743	314	15	14	1
		i	4 822	4 791	4 033	758	31	27	4
Pharmazie (STB)	Pharmazie	Diplom (U) und entsprechende Ab- schlussprüfungen	m	441	441	417	24	-	-
			w	1 366	1 366	1 342	24	-	-
			i	1 807	1 807	1 759	48	-	-

Prüfungsjahr 2005

1 Abgelegte Prüfungen nach Fächergruppen, Studienbereichen, 1. Studienfach und Prüfungsgruppen

Fächergruppe Studienbereich 1. Studienfach	Prüfungsgruppe	Ge- schl.	Abgelegte Prüfungen insgesamt	Davon					
				bestanden			endgültig nicht bestanden		
				zusammen	Deutsche	Ausländer	zusammen	Deutsche	Ausländer
	Promotionen	m	166	166	139	27	-	-	-
		w	182	182	153	29	-	-	-
		i	348	348	292	56	-	-	-
	Bachelorabschluss	m	25	25	25	-	-	-	-
		w	15	15	15	-	-	-	-
		i	40	40	40	-	-	-	-
	Masterabschluss	w	2	2	2	-	-	-	-
		i	2	2	2	-	-	-	-
	Sonstiger Abschluss	m	10	10	9	1	-	-	-
		w	30	30	28	2	-	-	-
		i	40	40	37	3	-	-	-
	Studienfach zusammen	m	642	642	590	52	-	-	-
		w	1 595	1 595	1 540	55	-	-	-
		i	2 237	2 237	2 130	107	-	-	-
	Studienbereich zusammen	m	642	642	590	52	-	-	-
		w	1 595	1 595	1 540	55	-	-	-
		i	2 237	2 237	2 130	107	-	-	-
Biologie (STB)									
Anthropologie (Humanbiologie)	Diplom (U) und entsprechende Ab- schlussprüfungen	m	14	14	13	1	-	-	-
		w	30	30	28	2	-	-	-
		i	44	44	41	3	-	-	-
	Promotionen	m	36	36	24	12	-	-	-
		w	43	43	36	7	-	-	-
		i	79	79	60	19	-	-	-
	Studienfach zusammen	m	50	50	37	13	-	-	-
		w	73	73	64	9	-	-	-
		i	123	123	101	22	-	-	-
Biologie									
	Diplom (U) und entsprechende Ab- schlussprüfungen	m	1 247	1 241	1 176	65	6	3	3
		w	2 095	2 091	1 989	102	4	3	1
		i	3 342	3 332	3 165	167	10	6	4
	Promotionen	m	985	985	762	223	-	-	-
		w	933	933	749	184	-	-	-
		i	1 918	1 918	1 511	407	-	-	-
	Staatliche Lehramtsprü- fungen (LA) Grund- und Hauptschulen/Primarstufe	m	3	3	3	-	-	-	-
		w	44	42	41	1	2	2	-
		i	47	45	44	1	2	2	-
	Stufenübergreifendes LA Sekundarstufe I/Grund- schulen bzw. Primarstufe	m	6	6	6	-	-	-	-
		w	29	29	29	-	-	-	-
		i	35	35	35	-	-	-	-
	LA Realschulen/ Sekundarstufe I	m	54	54	54	-	-	-	-
		w	183	183	182	1	-	-	-
		i	237	237	236	1	-	-	-
	LA Gymnasien/Sekundar- stufe II, allgemein- bildende Schulen	m	165	162	161	1	3	3	-
		w	370	369	365	4	1	1	-
		i	535	531	526	5	4	4	-

Prüfungsjahr 2005

1 Abgelegte Prüfungen nach Fächergruppen, Studienbereichen, 1. Studienfach und Prüfungsgruppen

Fächergruppe Studienbereich 1. Studienfach	Prüfungsgruppe	Ge- schl.	Abgelegte Prüfungen insgesamt	Davon					
				bestanden			endgültig nicht bestanden		
				zusammen	Deutsche	Ausländer	zusammen	Deutsche	Ausländer
	LA Sonderschulen	m	4	4	4	-	-	-	-
		w	17	17	16	1	-	-	-
		i	21	21	20	1	-	-	-
	LA Berufliche Schulen/ Sekundarstufe II, berufliche Schulen	w	1	1	1	-	-	-	-
		i	1	1	1	-	-	-	-
	Bachelorabschluss	m	28	28	22	6	-	-	-
		w	64	64	60	4	-	-	-
		i	92	92	82	10	-	-	-
	Masterabschluss	m	39	39	14	25	-	-	-
		w	52	52	24	28	-	-	-
		i	91	91	38	53	-	-	-
	Studienfach zusammen	m	2 531	2 522	2 202	320	9	6	3
		w	3 788	3 781	3 456	325	7	6	1
		i	6 319	6 303	5 658	645	16	12	4
Biotechnologie	Diplom (U) und entsprechende Ab- schlussprüfungen	m	103	100	96	4	3	3	-
		w	126	124	120	4	2	1	1
		i	229	224	216	8	5	4	1
	Promotionen	m	19	19	12	7	-	-	-
		w	9	9	4	5	-	-	-
		i	28	28	16	12	-	-	-
	LA Berufliche Schulen/ Sekundarstufe II, berufliche Schulen	m	1	1	1	-	-	-	-
		w	2	2	2	-	-	-	-
		i	3	3	3	-	-	-	-
	Fachhochschulabschluss	m	117	117	114	3	-	-	-
		w	240	240	233	7	-	-	-
		i	357	357	347	10	-	-	-
	Bachelorabschluss	m	64	63	54	9	1	1	-
		w	100	97	88	9	3	2	1
		i	164	160	142	18	4	3	1
	Masterabschluss	m	37	37	15	22	-	-	-
		w	34	34	18	16	-	-	-
		i	71	71	33	38	-	-	-
	Studienfach zusammen	m	341	337	292	45	4	4	-
		w	511	506	465	41	5	3	2
		i	852	843	757	86	9	7	2
	Studienbereich zusammen	m	2 922	2 909	2 531	378	13	10	3
		w	4 372	4 360	3 985	375	12	9	3
		i	7 294	7 269	6 516	753	25	19	6
Geowissenschaften (ohne Geographie) (STB)	Diplom (U) und entsprechende Ab- schlussprüfungen	m	177	177	172	5	-	-	-
		w	120	120	118	2	-	-	-
		i	297	297	290	7	-	-	-
	Promotionen	m	123	123	98	25	-	-	-
		w	52	52	42	10	-	-	-
		i	175	175	140	35	-	-	-
	Bachelorabschluss	w	1	1	1	-	-	-	-
		i	1	1	1	-	-	-	-
	Masterabschluss	m	12	12	3	9	-	-	-
		w	9	9	1	8	-	-	-
		i	21	21	4	17	-	-	-

Prüfungsjahr 2005

1 Abgelegte Prüfungen nach Fächergruppen, Studienbereichen, 1. Studienfach und Prüfungsgruppen

Fächergruppe Studienbereich 1. Studienfach	Prüfungsgruppe	Ge- schl.	Abgelegte Prüfungen insgesamt	Davon						
				bestanden			endgültig nicht bestanden			
				zusammen	Deutsche	Ausländer	zusammen	Deutsche	Ausländer	
Geophysik	Studienfach zusammen	m	312	312	273	39	-	-	-	
		w	182	182	162	20	-	-	-	
		i	494	494	435	59	-	-	-	
	Diplom (U) und entsprechende Ab- schlussprüfungen	m	28	28	27	1	-	-	-	
		w	22	22	21	1	-	-	-	
		i	50	50	48	2	-	-	-	
	Promotionen	m	42	42	32	10	-	-	-	
		w	15	15	9	6	-	-	-	
		i	57	57	41	16	-	-	-	
	Studienfach zusammen	m	70	70	59	11	-	-	-	
w		37	37	30	7	-	-	-		
i		107	107	89	18	-	-	-		
Geowissenschaften	Diplom (U) und entsprechende Ab- schlussprüfungen	m	25	25	20	5	-	-	-	
		w	29	29	29	-	-	-	-	
		i	54	54	49	5	-	-	-	
	Promotionen	m	9	9	6	3	-	-	-	
		w	17	17	12	5	-	-	-	
		i	26	26	18	8	-	-	-	
	Bachelorabschluss	m	27	26	20	6	1	1	-	
		w	44	44	38	6	-	-	-	
		i	71	70	58	12	1	1	-	
	Masterabschluss	m	6	6	3	3	-	-	-	
		w	8	8	6	2	-	-	-	
		i	14	14	9	5	-	-	-	
	Studienfach zusammen	m	67	66	49	17	1	1	-	
		w	98	98	85	13	-	-	-	
		i	165	164	134	30	1	1	-	
	Meteorologie	Diplom (U) und entsprechende Ab- schlussprüfungen	m	38	38	37	1	-	-	-
			w	31	31	30	1	-	-	-
			i	69	69	67	2	-	-	-
Promotionen		m	29	29	22	7	-	-	-	
		w	14	14	8	6	-	-	-	
		i	43	43	30	13	-	-	-	
Studienfach zusammen		m	67	67	59	8	-	-	-	
		w	45	45	38	7	-	-	-	
		i	112	112	97	15	-	-	-	
Mineralogie	Diplom (U) und entsprechende Ab- schlussprüfungen	m	26	26	22	4	-	-	-	
		w	20	20	20	-	-	-	-	
		i	46	46	42	4	-	-	-	
	Promotionen	m	31	31	18	13	-	-	-	
		w	20	20	10	10	-	-	-	
		i	51	51	28	23	-	-	-	
	Studienfach zusammen	m	57	57	40	17	-	-	-	
		w	40	40	30	10	-	-	-	
		i	97	97	70	27	-	-	-	
Ozeanographie	Diplom (U) und entsprechende Ab- schlussprüfungen	m	7	7	7	-	-	-	-	
		w	5	5	5	-	-	-	-	
		i	12	12	12	-	-	-	-	

Prüfungsjahr 2005

1 Abgelegte Prüfungen nach Fächergruppen, Studienbereichen, 1. Studienfach und Prüfungsgruppen

Fächergruppe Studienbereich 1. Studienfach	Prüfungsgruppe	Ge- schl.	Abgelegte Prüfungen insgesamt	Davon					
				bestanden			endgültig nicht bestanden		
				zusammen	Deutsche	Ausländer	zusammen	Deutsche	Ausländer
Geographie (STB)	Promotionen	m	6	6	4	2	-	-	-
		w	2	2	1	1	-	-	-
		i	8	8	5	3	-	-	-
	Studienfach zusammen	m	13	13	11	2	-	-	-
		w	7	7	6	1	-	-	-
		i	20	20	17	3	-	-	-
	Studienbereich zusammen	m	586	585	491	94	1	1	-
		w	409	409	351	58	-	-	-
		i	995	994	842	152	1	1	-
	Geographie (STB)								
	Geographie/Erdkunde								
	Diplom (U) und entsprechende Ab- schlussprüfungen	m	739	737	709	28	2	2	-
		w	699	695	670	25	4	3	1
		i	1 438	1 432	1 379	53	6	5	1
	Promotionen	m	125	125	112	13	-	-	-
w		62	62	54	8	-	-	-	
i		187	187	166	21	-	-	-	
Staatliche Lehramtsprü- fungen (LA) Grund- und Hauptschulen/Primarstufe	m	9	9	9	-	-	-	-	
	w	32	31	31	-	1	1	-	
	i	41	40	40	-	1	1	-	
Stufenübergreifendes LA Sekundarstufe I/Grund- schulen bzw. Primarstufe	m	1	1	1	-	-	-	-	
	w	11	11	11	-	-	-	-	
	i	12	12	12	-	-	-	-	
LA Realschulen/ Sekundarstufe I	m	82	79	79	-	3	3	-	
	w	92	92	91	1	-	-	-	
	i	174	171	170	1	3	3	-	
LA Gymnasien/Sekundar- stufe II, allgemein- bildende Schulen	m	125	119	118	1	6	6	-	
	w	144	141	137	4	3	3	-	
	i	269	260	255	5	9	9	-	
LA Sonderschulen	m	9	9	9	-	-	-	-	
	w	7	7	7	-	-	-	-	
	i	16	16	16	-	-	-	-	
Bachelorabschluss	m	12	12	12	-	-	-	-	
	w	10	10	10	-	-	-	-	
	i	22	22	22	-	-	-	-	
Masterabschluss	m	3	3	1	2	-	-	-	
	w	3	3	-	3	-	-	-	
	i	6	6	1	5	-	-	-	
Studienfach zusammen	m	1 105	1 094	1 050	44	11	11	-	
	w	1 060	1 052	1 011	41	8	7	1	
	i	2 165	2 146	2 061	85	19	18	1	
Geoökologie/ Biogeographie									
Diplom (U) und entsprechende Ab- schlussprüfungen	m	53	53	53	-	-	-	-	
	w	91	91	91	-	-	-	-	
	i	144	144	144	-	-	-	-	
Promotionen	m	19	19	16	3	-	-	-	
	w	12	12	4	8	-	-	-	
	i	31	31	20	11	-	-	-	

Prüfungsjahr 2005

1 Abgelegte Prüfungen nach Fächergruppen, Studienbereichen, 1. Studienfach und Prüfungsgruppen

Fächergruppe Studienbereich 1. Studienfach	Prüfungsgruppe	Ge- schl.	Abgelegte Prüfungen insgesamt	Davon					
				bestanden			endgültig nicht bestanden		
				zusammen	Deutsche	Ausländer	zusammen	Deutsche	Ausländer
Wirtschafts-/ Sozialgeographie	Fachhochschulabschluss	m	8	8	8	-	-	-	-
		w	10	10	9	1	-	-	-
		i	18	18	17	1	-	-	-
	Bachelorabschluss	m	1	1	1	-	-	-	-
		w	2	2	2	-	-	-	-
		i	3	3	3	-	-	-	-
	Masterabschluss	m	21	21	9	12	-	-	-
		w	20	20	10	10	-	-	-
		i	41	41	19	22	-	-	-
	Studienfach zusammen	m	102	102	87	15	-	-	-
		w	135	135	116	19	-	-	-
		i	237	237	203	34	-	-	-
	Diplom (U) und entsprechende Ab- schlussprüfungen	m	14	14	14	-	-	-	-
		w	20	20	18	2	-	-	-
		i	34	34	32	2	-	-	-
	Promotionen	m	2	2	2	-	-	-	-
		i	2	2	2	-	-	-	-
	Studienfach zusammen	m	16	16	16	-	-	-	-
		w	20	20	18	2	-	-	-
		i	36	36	34	2	-	-	-
	Studienbereich zusammen	m	1 223	1 212	1 153	59	11	11	-
		w	1 215	1 207	1 145	62	8	7	1
		i	2 438	2 419	2 298	121	19	18	1
Mathematik, Naturwissenschaften zusammen		m	24 646	24 430	21 771	2 659	216	178	38
		w	15 333	15 263	13 731	1 532	70	54	16
		i	39 979	39 693	35 502	4 191	286	232	54
Humanmedizin/Gesundheitswissenschaften									
Gesundheitswissenschaften allgemein (STB)									
Gesundheitspädagogik									
	Diplom (U) und entsprechende Ab- schlussprüfungen	m	11	11	11	-	-	-	-
		w	69	69	66	3	-	-	-
		i	80	80	77	3	-	-	-
	Promotionen	m	1	1	1	-	-	-	-
		w	1	1	1	-	-	-	-
		i	2	2	2	-	-	-	-
	LA Berufliche Schulen/ Sekundarstufe II, berufliche Schulen	m	2	2	2	-	-	-	-
		w	21	21	21	-	-	-	-
		i	23	23	23	-	-	-	-
	Fachhochschulabschluss	m	29	29	29	-	-	-	-
		w	70	70	69	1	-	-	-
		i	99	99	98	1	-	-	-
	Studienfach zusammen	m	43	43	43	-	-	-	-
		w	161	161	157	4	-	-	-
		i	204	204	200	4	-	-	-
Gesundheitswissenschaften/ -management	Diplom (U) und entsprechende Ab- schlussprüfungen	m	34	34	33	1	-	-	-
		w	70	70	65	5	-	-	-
		i	104	104	98	6	-	-	-

Prüfungsjahr 2005

1 Abgelegte Prüfungen nach Fächergruppen, Studienbereichen, 1. Studienfach und Prüfungsgruppen

Fächergruppe Studienbereich 1. Studienfach	Prüfungsgruppe	Ge- schl.	Abgelegte Prüfungen insgesamt	Davon					
				bestanden			endgültig nicht bestanden		
				zusammen	Deutsche	Ausländer	zusammen	Deutsche	Ausländer
Nichtärztliche Heilberufe/ Therapien	Promotionen	m	13	13	11	2	-	-	-
		w	17	17	16	1	-	-	-
		i	30	30	27	3	-	-	-
	Fachhochschulabschluss	m	178	178	175	3	-	-	-
		w	427	427	418	9	-	-	-
		i	605	605	593	12	-	-	-
	Bachelorabschluss	m	29	29	29	-	-	-	-
		w	98	98	97	1	-	-	-
		i	127	127	126	1	-	-	-
	Masterabschluss	m	49	49	46	3	-	-	-
		w	69	69	58	11	-	-	-
		i	118	118	104	14	-	-	-
	Sonstiger Abschluss	m	9	9	9	-	-	-	-
		w	32	32	27	5	-	-	-
		i	41	41	36	5	-	-	-
	Studienfach zusammen	m	312	312	303	9	-	-	-
		w	713	713	681	32	-	-	-
		i	1 025	1 025	984	41	-	-	-
	Diplom (U) und entsprechende Ab- schlussprüfungen	m	4	4	4	-	-	-	-
		w	33	33	32	1	-	-	-
		i	37	37	36	1	-	-	-
	Promotionen	m	3	3	3	-	-	-	-
		w	8	8	7	1	-	-	-
		i	11	11	10	1	-	-	-
	Fachhochschulabschluss	m	27	27	23	4	-	-	-
		w	95	95	94	1	-	-	-
		i	122	122	117	5	-	-	-
	Bachelorabschluss	m	4	4	4	-	-	-	-
		w	28	28	28	-	-	-	-
		i	32	32	32	-	-	-	-
	Studienfach zusammen	m	38	38	34	4	-	-	-
		w	164	164	161	3	-	-	-
		i	202	202	195	7	-	-	-
Pflegewissenschaft	Diplom (U) und entsprechende Ab- schlussprüfungen	m	8	8	7	1	-	-	-
		w	36	36	36	-	-	-	-
		i	44	44	43	1	-	-	-
	Promotionen	w	5	5	5	-	-	-	-
		i	5	5	5	-	-	-	-
	LA Berufliche Schulen/ Sekundarstufe II, berufliche Schulen	m	10	10	10	-	-	-	-
		w	48	47	46	1	1	1	-
		i	58	57	56	1	1	1	-
	Fachhochschulabschluss	m	89	89	88	1	-	-	-
		w	247	247	242	5	-	-	-
		i	336	336	330	6	-	-	-
	Bachelorabschluss	w	3	3	3	-	-	-	-
		i	3	3	3	-	-	-	-
	Masterabschluss	m	5	5	5	-	-	-	-
		w	2	2	2	-	-	-	-
		i	7	7	7	-	-	-	-
	Studienfach zusammen	m	112	112	110	2	-	-	-
		w	341	340	334	6	1	1	-
		i	453	452	444	8	1	1	-

Prüfungsjahr 2005

1 Abgelegte Prüfungen nach Fächergruppen, Studienbereichen, 1. Studienfach und Prüfungsgruppen

Fächergruppe Studienbereich 1. Studienfach	Prüfungsgruppe	Ge- schl.	Abgelegte Prüfungen insgesamt	Davon					
				bestanden			endgültig nicht bestanden		
				zusammen	Deutsche	Ausländer	zusammen	Deutsche	Ausländer
Studienbereich zusammen		m	505	505	490	15	-	-	-
		w	1 379	1 378	1 333	45	1	1	-
		i	1 884	1 883	1 823	60	1	1	-
Humanmedizin (ohne Zahnmedizin) (STB)									
Medizin (Allgemein-Medizin)									
Diplom (U) und entsprechende Ab- schlussprüfungen		m	4 047	4 047	3 717	330	-	-	-
		w	4 805	4 802	4 415	387	3	2	1
		i	8 852	8 849	8 132	717	3	2	1
Promotionen		m	3 652	3 650	3 443	207	2	2	-
		w	3 525	3 523	3 325	198	2	2	-
		i	7 177	7 173	6 768	405	4	4	-
Masterabschluss		m	2	2	2	-	-	-	-
		w	5	5	2	3	-	-	-
		i	7	7	4	3	-	-	-
Sonstiger Abschluss		m	11	11	11	-	-	-	-
		w	10	10	10	-	-	-	-
		i	21	21	21	-	-	-	-
Studienfach zusammen		m	7 712	7 710	7 173	537	2	2	-
		w	8 345	8 340	7 752	588	5	4	1
		i	16 057	16 050	14 925	1 125	7	6	1
Studienbereich zusammen		m	7 712	7 710	7 173	537	2	2	-
		w	8 345	8 340	7 752	588	5	4	1
		i	16 057	16 050	14 925	1 125	7	6	1
Zahnmedizin (STB)									
Zahnmedizin									
Diplom (U) und entsprechende Ab- schlussprüfungen		m	668	668	616	52	-	-	-
		w	836	836	789	47	-	-	-
		i	1 504	1 504	1 405	99	-	-	-
Promotionen		m	498	498	463	35	-	-	-
		w	505	505	478	27	-	-	-
		i	1 003	1 003	941	62	-	-	-
Studienfach zusammen		m	1 166	1 166	1 079	87	-	-	-
		w	1 341	1 341	1 267	74	-	-	-
		i	2 507	2 507	2 346	161	-	-	-
Studienbereich zusammen		m	1 166	1 166	1 079	87	-	-	-
		w	1 341	1 341	1 267	74	-	-	-
		i	2 507	2 507	2 346	161	-	-	-
Humanmedizin/Gesundheitswissenschaften zusammen		m	9 383	9 381	8 742	639	2	2	-
	w	11 065	11 059	10 352	707	6	5	1	
	i	20 448	20 440	19 094	1 346	8	7	1	
Veterinärmedizin									
Veterinärmedizin (STB)									
Tiermedizin/ Veterinärmedizin									
Diplom (U) und entsprechende Ab- schlussprüfungen		m	128	128	121	7	-	-	-
		w	748	743	717	26	5	4	1
		i	876	871	838	33	5	4	1
Promotionen		m	172	172	139	33	-	-	-
		w	496	496	477	19	-	-	-
		i	668	668	616	52	-	-	-

Prüfungsjahr 2005

1 Abgelegte Prüfungen nach Fächergruppen, Studienbereichen, 1. Studienfach und Prüfungsgruppen

Fächergruppe Studienbereich 1. Studienfach	Prüfungsgruppe	Ge- schl.	Abgelegte Prüfungen insgesamt	Davon						
				bestanden			endgültig nicht bestanden			
				zusammen	Deutsche	Ausländer	zusammen	Deutsche	Ausländer	
Veterinärmedizin zusammen	Masterabschluss	m	8	8	3	5	-	-	-	
		w	4	4	2	2	-	-	-	
		i	12	12	5	7	-	-	-	
	Studienfach zusammen	m	308	308	263	45	-	-	-	
		w	1 248	1 243	1 196	47	5	4	1	
		i	1 556	1 551	1 459	92	5	4	1	
	Studienbereich zusammen	m	308	308	263	45	-	-	-	
		w	1 248	1 243	1 196	47	5	4	1	
		i	1 556	1 551	1 459	92	5	4	1	
	Veterinärmedizin zusammen	m	308	308	263	45	-	-	-	
		w	1 248	1 243	1 196	47	5	4	1	
		i	1 556	1 551	1 459	92	5	4	1	
	Agrar-, Forst- und Ernährungswissenschaften									
	Landespflege, Umweltgestaltung (STB)									
	Landespflege/ Landschaftsgestaltung									
		Diplom (U) und entsprechende Ab- schlussprüfungen	m	142	142	138	4	-	-	-
			w	234	234	229	5	-	-	-
			i	376	376	367	9	-	-	-
Promotionen		m	24	24	16	8	-	-	-	
		w	14	14	10	4	-	-	-	
		i	38	38	26	12	-	-	-	
LA Berufliche Schulen/ Sekundarstufe II, berufliche Schulen		w	2	2	2	-	-	-	-	
		i	2	2	2	-	-	-	-	
Fachhochschulabschluss		m	369	368	363	5	1	1	-	
		w	452	452	447	5	-	-	-	
		i	821	820	810	10	1	1	-	
Bachelorabschluss		m	1	1	1	-	-	-	-	
		w	1	1	1	-	-	-	-	
		i	2	2	2	-	-	-	-	
Masterabschluss		m	3	3	1	2	-	-	-	
		w	1	1	1	-	-	-	-	
		i	4	4	2	2	-	-	-	
Studienfach zusammen		m	539	538	519	19	1	1	-	
		w	704	704	690	14	-	-	-	
		i	1 243	1 242	1 209	33	1	1	-	
Naturschutz										
	Diplom (U) und entsprechende Ab- schlussprüfungen	m	16	16	16	-	-	-	-	
		w	26	26	26	-	-	-	-	
		i	42	42	42	-	-	-	-	
	Promotionen	m	2	2	2	-	-	-	-	
		w	1	1	1	-	-	-	-	
		i	3	3	3	-	-	-	-	
	Fachhochschulabschluss	m	14	14	14	-	-	-	-	
		w	22	22	22	-	-	-	-	
		i	36	36	36	-	-	-	-	
	Masterabschluss	w	6	6	5	1	-	-	-	
		i	6	6	5	1	-	-	-	
	Studienfach zusammen	m	32	32	32	-	-	-	-	
		w	55	55	54	1	-	-	-	
		i	87	87	86	1	-	-	-	
	Studienbereich zusammen	m	571	570	551	19	1	1	-	
		w	759	759	744	15	-	-	-	
		i	1 330	1 329	1 295	34	1	1	-	

Prüfungsjahr 2005

1 Abgelegte Prüfungen nach Fächergruppen, Studienbereichen, 1. Studienfach und Prüfungsgruppen

Fächergruppe Studienbereich 1. Studienfach	Prüfungsgruppe	Ge- schl.	Abgelegte Prüfungen insgesamt	Davon						
				bestanden			endgültig nicht bestanden			
				zusammen	Deutsche	Ausländer	zusammen	Deutsche	Ausländer	
Agrarwissenschaften, Lebensmittel- und Getränketechnologie (STB)										
Agrarbiologie	Diplom (U) und entsprechende Ab- schlussprüfungen	m	9	9	7	2	-	-	-	
		w	37	37	37	-	-	-		
		i	46	46	44	2	-	-		
	Promotionen	m	3	3	2	1	-	-	-	
		w	3	3	3	-	-	-		
		i	6	6	5	1	-	-		
	Studienfach zusammen	m	12	12	9	3	-	-	-	
		w	40	40	40	-	-	-		
		i	52	52	49	3	-	-		
	Agrarökonomie	Diplom (U) und entsprechende Ab- schlussprüfungen	m	4	4	4	-	-	-	-
			i	4	4	4	-	-	-	
Promotionen		m	3	3	-	3	-	-	-	
		i	3	3	-	3	-	-		
Fachhochschulabschluss		m	23	23	23	-	-	-	-	
		w	24	24	23	1	-	-		
		i	47	47	46	1	-	-		
Masterabschluss		m	5	5	4	1	-	-	-	
		w	8	8	7	1	-	-		
		i	13	13	11	2	-	-		
Studienfach zusammen	m	35	35	31	4	-	-	-		
	w	32	32	30	2	-	-			
	i	67	67	61	6	-	-			
Agrarwissenschaft/ Landwirtschaft	Diplom (U) und entsprechende Ab- schlussprüfungen	m	242	241	214	27	1	1	-	
		w	228	228	219	9	-	-		
		i	470	469	433	36	1	1		
	Promotionen	m	180	180	91	89	-	-	-	
		w	122	122	84	38	-	-		
		i	302	302	175	127	-	-		
	LA Berufliche Schulen/ Sekundarstufe II, berufliche Schulen	m	4	4	4	-	-	-	-	
		w	3	3	3	-	-	-		
		i	7	7	7	-	-	-		
	Fachhochschulabschluss	m	358	358	354	4	-	-	-	
		w	140	140	139	1	-	-		
		i	498	498	493	5	-	-		
	Bachelorabschluss	m	126	116	110	6	10	10	-	
		w	135	125	124	1	10	10		
		i	261	241	234	7	20	20		
	Masterabschluss	m	173	171	91	80	2	-	2	
		w	161	161	116	45	-	-		
		i	334	332	207	125	2	-		
	Sonstiger Abschluss	m	9	9	7	2	-	-	-	
		w	15	15	12	3	-	-		
		i	24	24	19	5	-	-		
	Studienfach zusammen	m	1 092	1 079	871	208	13	11	2	
		w	804	794	697	97	10	10	-	
		i	1 896	1 873	1 568	305	23	21		

Prüfungsjahr 2005

1 Abgelegte Prüfungen nach Fächergruppen, Studienbereichen, 1. Studienfach und Prüfungsgruppen

Fächergruppe Studienbereich 1. Studienfach	Prüfungsgruppe	Ge- schl.	Abgelegte Prüfungen insgesamt	Davon					
				bestanden			endgültig nicht bestanden		
				zusammen	Deutsche	Ausländer	zusammen	Deutsche	Ausländer
Brauwesen/ Getränketechnologie	Diplom (U) und entsprechende Ab- schlussprüfungen	m	27	27	27	-	-	-	-
		w	4	4	4	-	-	-	-
		i	31	31	31	-	-	-	-
	Promotionen	m	10	10	10	-	-	-	-
		i	10	10	10	-	-	-	-
	Fachhochschulabschluss	m	21	21	21	-	-	-	-
		w	1	1	1	-	-	-	-
		i	22	22	22	-	-	-	-
	Bachelorabschluss	m	4	4	4	-	-	-	-
		w	1	1	1	-	-	-	-
		i	5	5	5	-	-	-	-
	Masterabschluss	m	4	4	2	2	-	-	-
		i	4	4	2	2	-	-	-
	Sonstiger Abschluss	m	18	17	16	1	1	1	-
		i	18	17	16	1	1	1	-
	Studienfach zusammen	m	84	83	80	3	1	1	-
		w	6	6	6	-	-	-	-
		i	90	89	86	3	1	1	-
Gartenbau	Diplom (U) und entsprechende Ab- schlussprüfungen	m	52	52	49	3	-	-	-
		w	80	80	78	2	-	-	-
		i	132	132	127	5	-	-	-
	Promotionen	m	18	18	7	11	-	-	-
		w	10	10	6	4	-	-	-
		i	28	28	13	15	-	-	-
	Fachhochschulabschluss	m	69	69	68	1	-	-	-
		w	130	130	128	2	-	-	-
		i	199	199	196	3	-	-	-
	Bachelorabschluss	m	7	4	4	-	3	3	-
		w	13	13	13	-	-	-	-
		i	20	17	17	-	3	3	-
	Masterabschluss	m	1	1	1	-	-	-	-
		w	7	7	7	-	-	-	-
		i	8	8	8	-	-	-	-
	Studienfach zusammen	m	147	144	129	15	3	3	-
		w	240	240	232	8	-	-	-
		i	387	384	361	23	3	3	-
Lebensmitteltechnologie	Diplom (U) und entsprechende Ab- schlussprüfungen	m	54	53	43	10	1	-	1
		w	68	66	59	7	2	1	1
		i	122	119	102	17	3	1	2
	Promotionen	m	18	18	12	6	-	-	-
		w	11	11	7	4	-	-	-
		i	29	29	19	10	-	-	-
	LA Berufliche Schulen/ Sekundarstufe II, berufliche Schulen	w	1	1	1	-	-	-	-
		i	1	1	1	-	-	-	-
	Fachhochschulabschluss	m	92	91	80	11	1	1	-
		w	119	118	106	12	1	1	-
		i	211	209	186	23	2	2	-

Prüfungsjahr 2005

1 Abgelegte Prüfungen nach Fächergruppen, Studienbereichen, 1. Studienfach und Prüfungsgruppen

Fächergruppe Studienbereich 1. Studienfach	Prüfungsgruppe	Ge- schl.	Abgelegte Prüfungen insgesamt	Davon					
				bestanden			endgültig nicht bestanden		
				zusammen	Deutsche	Ausländer	zusammen	Deutsche	Ausländer
Milch- und Molkereiwirtschaft	Bachelorabschluss	m	4	4	4	-	-	-	-
		w	6	6	5	1	-	-	-
		i	10	10	9	1	-	-	-
	Masterabschluss	m	3	3	3	-	-	-	-
		w	2	2	1	1	-	-	-
		i	5	5	4	1	-	-	-
	Studienfach zusammen	m	171	169	142	27	2	1	1
		w	207	204	179	25	3	2	1
		i	378	373	321	52	5	3	2
	Diplom (U) und entsprechende Ab- schlussprüfungen	m	5	5	5	-	-	-	-
		i	5	5	5	-	-	-	-
	Fachhochschulabschluss	m	12	12	11	1	-	-	-
		w	6	6	5	1	-	-	-
		i	18	18	16	2	-	-	-
	Masterabschluss	w	1	1	1	-	-	-	-
		i	1	1	1	-	-	-	-
	Studienfach zusammen	m	17	17	16	1	-	-	-
		w	7	7	6	1	-	-	-
		i	24	24	22	2	-	-	-
Pflanzenproduktion	Promotionen	m	5	5	5	-	-	-	-
		w	3	3	3	-	-	-	-
		i	8	8	8	-	-	-	-
	Fachhochschulabschluss	m	7	7	7	-	-	-	-
		w	11	11	10	1	-	-	-
		i	18	18	17	1	-	-	-
	Bachelorabschluss	m	3	2	2	-	1	1	-
		w	11	11	11	-	-	-	-
		i	14	13	13	-	1	1	-
	Masterabschluss	m	3	3	3	-	-	-	-
		w	4	4	4	-	-	-	-
		i	7	7	7	-	-	-	-
	Studienfach zusammen	m	18	17	17	-	1	1	-
		w	29	29	28	1	-	-	-
		i	47	46	45	1	1	1	-
Tierproduktion	Diplom (U) und entsprechende Ab- schlussprüfungen	m	3	3	3	-	-	-	-
		w	3	3	2	1	-	-	-
		i	6	6	5	1	-	-	-
	Promotionen	m	2	2	2	-	-	-	-
		w	3	3	3	-	-	-	-
		i	5	5	5	-	-	-	-
	Masterabschluss	m	3	3	3	-	-	-	-
		w	4	4	4	-	-	-	-
		i	7	7	7	-	-	-	-
	Studienfach zusammen	m	8	8	8	-	-	-	-
		w	10	10	9	1	-	-	-
		i	18	18	17	1	-	-	-
Weinbau und Kellerwirtschaft	Diplom (U) und entsprechende Ab- schlussprüfungen	m	2	2	2	-	-	-	-
		i	2	2	2	-	-	-	-

Prüfungsjahr 2005

1 Abgelegte Prüfungen nach Fächergruppen, Studienbereichen, 1. Studienfach und Prüfungsgruppen

Fächergruppe Studienbereich 1. Studienfach	Prüfungsgruppe	Ge- schl.	Abgelegte Prüfungen insgesamt	Davon					
				bestanden			endgültig nicht bestanden		
				zusammen	Deutsche	Ausländer	zusammen	Deutsche	Ausländer
	Fachhochschulabschluss	m	61	61	61	-	-	-	-
		w	28	28	26	2	-	-	-
		i	89	89	87	2	-	-	-
	Studienfach zusammen	m	63	63	63	-	-	-	-
		w	28	28	26	2	-	-	-
		i	91	91	89	2	-	-	-
	Studienbereich zusammen	m	1 647	1 627	1 366	261	20	17	3
		w	1 403	1 390	1 253	137	13	12	1
		i	3 050	3 017	2 619	398	33	29	4
Forstwissenschaft, Holzwirtschaft (STB)									
Forstwissenschaft, -wirtschaft	Diplom (U) und entsprechende Ab- schlussprüfungen	m	113	112	103	9	1	1	-
		w	56	55	51	4	1	1	-
		i	169	167	154	13	2	2	-
	Promotionen	m	62	62	41	21	-	-	-
		w	17	17	12	5	-	-	-
		i	79	79	53	26	-	-	-
	Fachhochschulabschluss	m	210	206	202	4	4	4	-
		w	61	61	61	-	-	-	-
		i	271	267	263	4	4	4	-
	Bachelorabschluss	m	61	57	55	2	4	4	-
		w	49	48	47	1	1	1	-
		i	110	105	102	3	5	5	-
	Masterabschluss	m	85	84	46	38	1	-	1
		w	52	52	25	27	-	-	-
		i	137	136	71	65	1	-	1
	Sonstiger Abschluss	m	3	3	1	2	-	-	-
		w	1	1	-	1	-	-	-
		i	4	4	1	3	-	-	-
	Studienfach zusammen	m	534	524	448	76	10	9	1
		w	236	234	196	38	2	2	-
		i	770	758	644	114	12	11	1
Holzwirtschaft									
Diplom (U) und entsprechende Ab- schlussprüfungen	m	13	13	13	-	-	-	-	
	w	5	5	5	-	-	-	-	
	i	18	18	18	-	-	-	-	
Promotionen	m	7	7	7	-	-	-	-	
	i	7	7	7	-	-	-	-	
Studienfach zusammen	m	20	20	20	-	-	-	-	
	w	5	5	5	-	-	-	-	
	i	25	25	25	-	-	-	-	
Studienbereich zusammen	m	554	544	468	76	10	9	1	
	w	241	239	201	38	2	2	-	
	i	795	783	669	114	12	11	1	
Ernährungs- und Haushaltswissenschaften (STB)									
Ernährungswissenschaft	Diplom (U) und entsprechende Ab- schlussprüfungen	m	10	10	10	-	-	-	-
		w	92	92	91	1	-	-	-
		i	102	102	101	1	-	-	-
	Promotionen	m	4	4	3	1	-	-	-
		w	16	16	16	-	-	-	-
		i	20	20	19	1	-	-	-
		m							
		w							
		i							
		m							
		w							
		i							

Prüfungsjahr 2005

1 Abgelegte Prüfungen nach Fächergruppen, Studienbereichen, 1. Studienfach und Prüfungsgruppen

Fächergruppe Studienbereich 1. Studienfach	Prüfungsgruppe	Ge- schl.	Abgelegte Prüfungen insgesamt	Davon					
				bestanden			endgültig nicht bestanden		
				zusammen	Deutsche	Ausländer	zusammen	Deutsche	Ausländer
Haushalts- und Ernährungswissenschaft	LA Berufliche Schulen/ Sekundarstufe II, berufliche Schulen	m	5	5	5	-	-	-	-
		w	9	9	9	-	-	-	-
		i	14	14	14	-	-	-	-
	Masterabschluss	m	1	-	-	-	1	1	-
		w	2	-	-	-	2	1	1
		i	3	-	-	-	3	2	1
	Studienfach zusammen	m	20	19	18	1	1	1	-
		w	119	117	116	1	2	1	1
		i	139	136	134	2	3	2	1
	Diplom (U) und entsprechende Ab- schlussprüfungen	m	25	25	25	-	-	-	-
		w	239	239	228	11	-	-	-
		i	264	264	253	11	-	-	-
	Promotionen	m	12	12	10	2	-	-	-
		w	25	25	23	2	-	-	-
		i	37	37	33	4	-	-	-
	Staatliche Lehramtsprü- fungen (LA) Grund- und Hauptschulen/Primarstufe	w	2	1	1	-	1	1	-
		i	2	1	1	-	1	1	-
	LA Realschulen/ Sekundarstufe I	m	7	7	7	-	-	-	-
		w	51	50	49	1	1	1	-
		i	58	57	56	1	1	1	-
	LA Gymnasien/Sekundar- stufe II, allgemein- bildende Schulen	w	3	3	3	-	-	-	-
		i	3	3	3	-	-	-	-
	LA Berufliche Schulen/ Sekundarstufe II, berufliche Schulen	m	16	15	14	1	1	1	-
		w	61	61	61	-	-	-	-
		i	77	76	75	1	1	1	-
	Fachhochschulabschluss	m	52	52	51	1	-	-	-
		w	401	400	387	13	1	1	-
		i	453	452	438	14	1	1	-
	Bachelorabschluss	m	27	23	21	2	4	4	-
		w	207	193	192	1	14	14	-
		i	234	216	213	3	18	18	-
	Masterabschluss	m	6	6	5	1	-	-	-
		w	62	62	58	4	-	-	-
		i	68	68	63	5	-	-	-
	Studienfach zusammen	m	145	140	133	7	5	5	-
		w	1 051	1 034	1 002	32	17	17	-
		i	1 196	1 174	1 135	39	22	22	-
	Studienbereich zusammen	m	165	159	151	8	6	6	-
		w	1 170	1 151	1 118	33	19	18	1
		i	1 335	1 310	1 269	41	25	24	1
Agrar-, Forst- und Ernährungs- wissenschaften zusammen		m	2 937	2 900	2 536	364	37	33	4
		w	3 573	3 539	3 316	223	34	32	2
		i	6 510	6 439	5 852	587	71	65	6

Prüfungsjahr 2005

1 Abgelegte Prüfungen nach Fächergruppen, Studienbereichen, 1. Studienfach und Prüfungsgruppen

Fächergruppe Studienbereich 1. Studienfach	Prüfungsgruppe	Ge- schl.	Abgelegte Prüfungen insgesamt	Davon					
				bestanden			endgültig nicht bestanden		
				zusammen	Deutsche	Ausländer	zusammen	Deutsche	Ausländer
Ingenieurwissenschaften									
Ingenieurwesen allgemein (STB)									
Angewandte Systemwissenschaften									
	Diplom (U) und entsprechende Ab- schlussprüfungen	m	8	8	8	-	-	-	-
		w	5	5	5	-	-	-	-
		i	13	13	13	-	-	-	-
	Promotionen	m	3	3	3	-	-	-	-
		i	3	3	3	-	-	-	-
	Fachhochschulabschluss	m	61	61	58	3	-	-	-
		w	15	15	14	1	-	-	-
		i	76	76	72	4	-	-	-
	Bachelorabschluss	m	1	1	1	-	-	-	-
		i	1	1	1	-	-	-	-
	Masterabschluss	m	25	25	9	16	-	-	-
		w	7	7	-	7	-	-	-
		i	32	32	9	23	-	-	-
	Studienfach zusammen	m	98	98	79	19	-	-	-
		w	27	27	19	8	-	-	-
		i	125	125	98	27	-	-	-
Interdisziplinäre Studien (Schwerpunkt Ingenieur- wissenschaften)									
	Diplom (U) und entsprechende Ab- schlussprüfungen	m	64	62	61	1	2	2	-
		w	16	16	16	-	-	-	-
		i	80	78	77	1	2	2	-
	Promotionen	m	6	6	5	1	-	-	-
		i	6	6	5	1	-	-	-
	Fachhochschulabschluss	m	218	217	176	41	1	1	-
		w	97	97	94	3	-	-	-
		i	315	314	270	44	1	1	-
	Bachelorabschluss	m	33	32	31	1	1	1	-
		w	10	10	10	-	-	-	-
		i	43	42	41	1	1	1	-
	Masterabschluss	m	87	86	68	18	1	-	1
		w	22	21	11	10	1	-	1
		i	109	107	79	28	2	-	2
	Sonstiger Abschluss	m	24	24	24	-	-	-	-
		w	7	7	7	-	-	-	-
		i	31	31	31	-	-	-	-
	Studienfach zusammen	m	432	427	365	62	5	4	1
		w	152	151	138	13	1	-	1
		i	584	578	503	75	6	4	2
Lernbereich Technik									
	Staatliche Lehramtsprü- fungen (LA) Grund- und Hauptschulen/Primarstufe	m	3	2	2	-	1	1	-
		w	1	1	1	-	-	-	-
		i	4	3	3	-	1	1	-
	Stufenübergreifendes LA Sekundarstufe I/Grund- schulen bzw. Primarstufe	m	2	2	2	-	-	-	-
		w	5	5	5	-	-	-	-
		i	7	7	7	-	-	-	-

Prüfungsjahr 2005

1 Abgelegte Prüfungen nach Fächergruppen, Studienbereichen, 1. Studienfach und Prüfungsgruppen

Fächergruppe Studienbereich 1. Studienfach	Prüfungsgruppe	Ge- schl.	Abgelegte Prüfungen insgesamt	Davon					
				bestanden			endgültig nicht bestanden		
				zusammen	Deutsche	Ausländer	zusammen	Deutsche	Ausländer
Mechatronik	LA Realschulen/ Sekundarstufe I	m	16	16	16	-	-	-	-
		w	4	3	3	-	1	1	-
		i	20	19	19	-	1	1	-
	LA Gymnasien/Sekundar- stufe II, allgemein- bildende Schulen	m	6	6	6	-	-	-	-
		w	1	1	1	-	-	-	-
		i	7	7	7	-	-	-	-
	LA Sonderschulen	m	2	2	2	-	-	-	-
		i	2	2	2	-	-	-	-
	LA Berufliche Schulen/ Sekundarstufe II, berufliche Schulen	m	7	7	7	-	-	-	-
		w	15	15	15	-	-	-	-
		i	22	22	22	-	-	-	-
	Studienfach zusammen	m	36	35	35	-	1	1	-
		w	26	25	25	-	1	1	-
		i	62	60	60	-	2	2	-
	Diplom (U) und entsprechende Ab- schlussprüfungen	m	42	42	41	1	-	-	-
		w	4	4	4	-	-	-	-
		i	46	46	45	1	-	-	-
	Promotionen	m	2	2	1	1	-	-	-
		w	1	1	1	-	-	-	-
		i	3	3	2	1	-	-	-
	Fachhochschulabschluss	m	125	125	120	5	-	-	-
		w	10	10	8	2	-	-	-
		i	135	135	128	7	-	-	-
	Bachelorabschluss	m	27	26	26	-	1	1	-
		i	27	26	26	-	1	1	-
	Masterabschluss	m	51	51	18	33	-	-	-
		w	4	4	-	4	-	-	-
		i	55	55	18	37	-	-	-
	Sonstiger Abschluss	m	19	19	4	15	-	-	-
		w	4	4	2	2	-	-	-
		i	23	23	6	17	-	-	-
	Studienfach zusammen	m	266	265	210	55	1	1	-
		w	23	23	15	8	-	-	-
		i	289	288	225	63	1	1	-
Werken (technisch)/ Technologie	Diplom (U) und entsprechende Ab- schlussprüfungen	m	14	14	14	-	-	-	-
		w	6	6	5	1	-	-	-
		i	20	20	19	1	-	-	-
	Promotionen	m	1	1	1	-	-	-	-
		i	1	1	1	-	-	-	-
	Staatliche Lehramtsprü- fungen (LA) Grund- und Hauptschulen/Primarstufe	w	4	4	4	-	-	-	-
		i	4	4	4	-	-	-	-
	LA Realschulen/ Sekundarstufe I	m	15	15	14	1	-	-	-
		w	4	4	4	-	-	-	-
		i	19	19	18	1	-	-	-

Prüfungsjahr 2005

1 Abgelegte Prüfungen nach Fächergruppen, Studienbereichen, 1. Studienfach und Prüfungsgruppen

Fächergruppe Studienbereich 1. Studienfach	Prüfungsgruppe	Ge- schl.	Abgelegte Prüfungen insgesamt	Davon						
				bestanden			endgültig nicht bestanden			
				zusammen	Deutsche	Ausländer	zusammen	Deutsche	Ausländer	
	Fachhochschulabschluss	m	18	18	14	4	-	-	-	
		w	9	9	6	3	-	-	-	
		i	27	27	20	7	-	-	-	
	Studienfach zusammen	m	48	48	43	5	-	-	-	
		w	23	23	19	4	-	-	-	
		i	71	71	62	9	-	-	-	
	Studienbereich zusammen	m	880	873	732	141	7	6	1	
		w	251	249	216	33	2	1	1	
		i	1 131	1 122	948	174	9	7	2	
	Bergbau, Hüttenwesen (STB)									
	Archäometrie (Ingenieurarchäologie)									
		Diplom (U) und entsprechende Ab- schlussprüfungen	m	1	1	1	-	-	-	-
			w	4	4	4	-	-	-	-
			i	5	5	5	-	-	-	-
		Studienfach zusammen	m	1	1	1	-	-	-	-
w			4	4	4	-	-	-	-	
i			5	5	5	-	-	-	-	
Bergbau/Bergtechnik										
		Diplom (U) und entsprechende Ab- schlussprüfungen	m	53	53	46	7	-	-	-
			w	7	7	4	3	-	-	-
			i	60	60	50	10	-	-	-
		Promotionen	m	19	19	17	2	-	-	-
			w	2	2	2	-	-	-	-
			i	21	21	19	2	-	-	-
		Fachhochschulabschluss	m	9	9	8	1	-	-	-
			w	3	3	3	-	-	-	-
			i	12	12	11	1	-	-	-
		Bachelorabschluss	m	2	2	2	-	-	-	-
			w	2	2	2	-	-	-	-
			i	4	4	4	-	-	-	-
		Masterabschluss	m	1	1	-	1	-	-	-
			w	1	1	1	-	-	-	-
			i	2	2	1	1	-	-	-
		Studienfach zusammen	m	84	84	73	11	-	-	-
			w	15	15	12	3	-	-	-
			i	99	99	85	14	-	-	-
Hütten- und Gießereiwesen										
		Diplom (U) und entsprechende Ab- schlussprüfungen	m	21	21	18	3	-	-	-
			w	8	8	6	2	-	-	-
			i	29	29	24	5	-	-	-
		Promotionen	m	38	38	26	12	-	-	-
			w	12	12	3	9	-	-	-
			i	50	50	29	21	-	-	-
		Fachhochschulabschluss	m	3	3	2	1	-	-	-
			i	3	3	2	1	-	-	-
		Bachelorabschluss	m	24	24	24	-	-	-	-
			i	24	24	24	-	-	-	-
		Masterabschluss	m	7	7	-	7	-	-	-
			w	3	3	-	3	-	-	-
	i	10	10	-	10	-	-	-		

Prüfungsjahr 2005

1 Abgelegte Prüfungen nach Fächergruppen, Studienbereichen, 1. Studienfach und Prüfungsgruppen

Fächergruppe Studienbereich 1. Studienfach	Prüfungsgruppe	Ge- schl.	Abgelegte Prüfungen insgesamt	Davon						
				bestanden			endgültig nicht bestanden			
				zusammen	Deutsche	Ausländer	zusammen	Deutsche	Ausländer	
Markscheidewesen	Studienfach zusammen	m	93	93	70	23	-	-	-	
		w	23	23	9	14	-	-	-	
		i	116	116	79	37	-	-	-	
	Diplom (U) und entsprechende Ab- schlussprüfungen	m	12	12	12	-	-	-	-	
		w	5	5	5	-	-	-	-	
		i	17	17	17	-	-	-	-	
	Promotionen	m	3	3	2	1	-	-	-	
		i	3	3	2	1	-	-	-	
	Studienfach zusammen	m	15	15	14	1	-	-	-	
		w	5	5	5	-	-	-	-	
		i	20	20	19	1	-	-	-	
	Studienbereich zusammen	m	193	193	158	35	-	-	-	
		w	47	47	30	17	-	-	-	
		i	240	240	188	52	-	-	-	
	Maschinenbau/Verfahrenstechnik (STB)									
Abfallwirtschaft	Diplom (U) und entsprechende Ab- schlussprüfungen	m	4	4	4	-	-	-	-	
		w	5	5	5	-	-	-	-	
		i	9	9	9	-	-	-	-	
	Promotionen	m	3	3	3	-	-	-	-	
		w	1	1	1	-	-	-	-	
		i	4	4	4	-	-	-	-	
	Fachhochschulabschluss	w	4	4	4	-	-	-	-	
		i	4	4	4	-	-	-	-	
	Masterabschluss	m	1	1	1	-	-	-	-	
		i	1	1	1	-	-	-	-	
	Studienfach zusammen	m	8	8	8	-	-	-	-	
		w	10	10	10	-	-	-	-	
		i	18	18	18	-	-	-	-	
	Augenoptik	Fachhochschulabschluss	m	39	39	38	1	-	-	-
			w	94	94	92	2	-	-	-
			i	133	133	130	3	-	-	-
		Studienfach zusammen	m	39	39	38	1	-	-	-
			w	94	94	92	2	-	-	-
			i	133	133	130	3	-	-	-
	Chemie-Ingenieur- wesen/Chemietechnik	Diplom (U) und entsprechende Ab- schlussprüfungen	m	146	145	125	20	1	1	-
			w	45	44	35	9	1	1	-
i			191	189	160	29	2	2	-	
Promotionen		m	90	90	71	19	-	-	-	
		w	18	18	13	5	-	-	-	
		i	108	108	84	24	-	-	-	
LA Berufliche Schulen/ Sekundarstufe II, berufliche Schulen		w	3	3	3	-	-	-	-	
		i	3	3	3	-	-	-	-	
Fachhochschulabschluss		m	194	194	167	27	-	-	-	
		w	150	149	127	22	1	1	-	
		i	344	343	294	49	1	1	-	

Prüfungsjahr 2005

1 Abgelegte Prüfungen nach Fächergruppen, Studienbereichen, 1. Studienfach und Prüfungsgruppen

Fächergruppe Studienbereich 1. Studienfach	Prüfungsgruppe	Ge- schl.	Abgelegte Prüfungen insgesamt	Davon					
				bestanden			endgültig nicht bestanden		
				zusammen	Deutsche	Ausländer	zusammen	Deutsche	Ausländer
Druck- und Reproduktionstechnik	Bachelorabschluss	m	2	2	-	2	-	-	-
		w	1	1	-	1	-	-	-
		i	3	3	-	3	-	-	-
	Masterabschluss	m	44	40	9	31	4	1	3
		w	18	18	2	16	-	-	-
		i	62	58	11	47	4	1	3
	Studienfach zusammen	m	476	471	372	99	5	2	3
		w	235	233	180	53	2	2	-
		i	711	704	552	152	7	4	3
	Diplom (U) und entsprechende Ab- schlussprüfungen	m	31	31	30	1	-	-	-
		w	17	17	16	1	-	-	-
		i	48	48	46	2	-	-	-
	LA Berufliche Schulen/ Sekundarstufe II, berufliche Schulen	m	1	1	1	-	-	-	-
		w	3	3	3	-	-	-	-
		i	4	4	4	-	-	-	-
	Fachhochschulabschluss	m	258	256	245	11	2	2	-
		w	157	157	151	6	-	-	-
		i	415	413	396	17	2	2	-
	Bachelorabschluss	m	11	11	8	3	-	-	-
		w	3	3	3	-	-	-	-
		i	14	14	11	3	-	-	-
	Masterabschluss	m	1	1	1	-	-	-	-
		w	3	3	2	1	-	-	-
		i	4	4	3	1	-	-	-
Energietechnik (ohne Elektrotechnik)	Studienfach zusammen	m	302	300	285	15	2	2	-
		w	183	183	175	8	-	-	-
		i	485	483	460	23	2	2	-
	Diplom (U) und entsprechende Ab- schlussprüfungen	m	75	71	60	11	4	4	-
		w	26	26	20	6	-	-	-
		i	101	97	80	17	4	4	-
	Promotionen	m	16	16	10	6	-	-	-
		w	9	9	7	2	-	-	-
		i	25	25	17	8	-	-	-
	Fachhochschulabschluss	m	45	45	43	2	-	-	-
		w	3	3	3	-	-	-	-
		i	48	48	46	2	-	-	-
	Masterabschluss	m	24	24	5	19	-	-	-
		w	4	4	1	3	-	-	-
		i	28	28	6	22	-	-	-
	Studienfach zusammen	m	160	156	118	38	4	4	-
		w	42	42	31	11	-	-	-
		i	202	198	149	49	4	4	-
Feinwerktechnik	Fachhochschulabschluss	m	288	286	263	23	2	2	-
		w	52	52	50	2	-	-	-
		i	340	338	313	25	2	2	-
	Bachelorabschluss	m	6	6	5	1	-	-	-
		w	2	2	1	1	-	-	-
		i	8	8	6	2	-	-	-
	Masterabschluss	m	9	9	9	-	-	-	-
		w	1	1	1	-	-	-	-
		i	10	10	10	-	-	-	-

Prüfungsjahr 2005

1 Abgelegte Prüfungen nach Fächergruppen, Studienbereichen, 1. Studienfach und Prüfungsgruppen

Fächergruppe Studienbereich 1. Studienfach	Prüfungsgruppe	Ge- schl.	Abgelegte Prüfungen insgesamt	Davon					
				bestanden			endgültig nicht bestanden		
				zusammen	Deutsche	Ausländer	zusammen	Deutsche	Ausländer
Fertigungs-/ Produktionstechnik	Studienfach zusammen	m	303	301	277	24	2	2	-
		w	55	55	52	3	-	-	-
		i	358	356	329	27	2	2	-
	Diplom (U) und entsprechende Ab- schlussprüfungen	m	39	39	36	3	-	-	-
		w	2	2	2	-	-	-	-
		i	41	41	38	3	-	-	-
	Promotionen	m	19	19	15	4	-	-	-
		w	2	2	1	1	-	-	-
		i	21	21	16	5	-	-	-
	LA Gymnasien/Sekundar- stufe II, allgemein- bildende Schulen	m	1	1	1	-	-	-	-
		i	1	1	1	-	-	-	-
	LA Berufliche Schulen/ Sekundarstufe II, berufliche Schulen	m	4	3	3	-	1	1	-
		i	4	3	3	-	1	1	-
	Fachhochschulabschluss	m	357	357	337	20	-	-	-
		w	44	44	41	3	-	-	-
		i	401	401	378	23	-	-	-
	Bachelorabschluss	m	1	1	1	-	-	-	-
		i	1	1	1	-	-	-	-
	Masterabschluss	m	70	70	32	38	-	-	-
		w	16	16	2	14	-	-	-
		i	86	86	34	52	-	-	-
Gesundheitstechnik	Studienfach zusammen	m	491	490	425	65	1	1	-
		w	64	64	46	18	-	-	-
		i	555	554	471	83	1	1	-
	Promotionen	m	1	1	1	-	-	-	-
		i	1	1	1	-	-	-	-
	Fachhochschulabschluss	m	244	244	220	24	-	-	-
		w	131	131	116	15	-	-	-
		i	375	375	336	39	-	-	-
	Bachelorabschluss	m	11	11	3	8	-	-	-
		w	5	5	2	3	-	-	-
		i	16	16	5	11	-	-	-
	Masterabschluss	m	50	50	19	31	-	-	-
		w	35	35	15	20	-	-	-
		i	85	85	34	51	-	-	-
	Studienfach zusammen	m	306	306	243	63	-	-	-
		w	171	171	133	38	-	-	-
		i	477	477	376	101	-	-	-
Glastechnik/Keramik	Diplom (U) und entsprechende Ab- schlussprüfungen	m	5	5	4	1	-	-	-
		w	6	6	6	-	-	-	-
		i	11	11	10	1	-	-	-
	Promotionen	m	6	6	6	-	-	-	-
		w	3	3	1	2	-	-	-
		i	9	9	7	2	-	-	-
	Fachhochschulabschluss	m	24	24	22	2	-	-	-
		w	5	5	5	-	-	-	-
		i	29	29	27	2	-	-	-

Prüfungsjahr 2005

1 Abgelegte Prüfungen nach Fächergruppen, Studienbereichen, 1. Studienfach und Prüfungsgruppen

Fächergruppe Studienbereich 1. Studienfach	Prüfungsgruppe	Ge- schl.	Abgelegte Prüfungen insgesamt	Davon							
				bestanden			endgültig nicht bestanden				
				zusammen	Deutsche	Ausländer	zusammen	Deutsche	Ausländer		
Holz-/Fasertechnik	Studienfach zusammen	m	35	35	32	3	-	-	-		
		w	14	14	12	2	-	-	-		
		i	49	49	44	5	-	-	-		
	Fachhochschulabschluss	m	125	125	125	-	-	-	-		
		w	21	21	21	-	-	-	-		
		i	146	146	146	-	-	-	-		
		Bachelorabschluss	m	1	1	1	-	-	-	-	
			i	1	1	1	-	-	-	-	
			Masterabschluss	m	13	13	13	-	-	-	-
w		3		3	2	1	-	-	-		
i		16		16	15	1	-	-	-		
Studienfach zusammen		m	139	139	139	-	-	-	-		
	w	24	24	23	1	-	-	-			
	i	163	163	162	1	-	-	-			
	Kerntechnik/ Kernverfahrenstechnik	Sonstiger Abschluss	m	5	5	1	4	-	-	-	
			i	5	5	1	4	-	-	-	
			Studienfach zusammen	m	5	5	1	4	-	-	-
		i		5	5	1	4	-	-	-	
		Kunststofftechnik		Diplom (U) und entsprechende Ab- schlussprüfungen	m	1	1	1	-	-	-
			i		1	1	1	-	-	-	-
Promotionen			m	5	5	4	1	-	-	-	
			w	1	1	-	1	-	-	-	
			i	6	6	4	2	-	-	-	
Fachhochschulabschluss	m		86	86	83	3	-	-	-		
	w		18	18	15	3	-	-	-		
	i		104	104	98	6	-	-	-		
Masterabschluss	m		15	15	-	15	-	-	-		
	w		1	1	-	1	-	-	-		
	i		16	16	-	16	-	-	-		
Studienfach zusammen	m		107	107	88	19	-	-	-		
	w		20	20	15	5	-	-	-		
	i		127	127	103	24	-	-	-		
Maschinenbau/-wesen	Diplom (U) und entsprechende Ab- schlussprüfungen	m	2 296	2 272	1 976	296	24	18	6		
		w	213	210	164	46	3	3	-		
		i	2 509	2 482	2 140	342	27	21	6		
	Promotionen	m	783	783	685	98	-	-	-		
		w	68	68	46	22	-	-	-		
		i	851	851	731	120	-	-	-		
	LA Berufliche Schulen/ Sekundarstufe II, berufliche Schulen	m	14	14	14	-	-	-	-		
		w	2	2	2	-	-	-	-		
		i	16	16	16	-	-	-	-		
	Fachhochschulabschluss	m	4 045	4 028	3 742	286	17	17	-		
		w	312	311	291	20	1	-	1		
		i	4 357	4 339	4 033	306	18	17	1		
	Bachelorabschluss	m	129	114	63	51	15	13	2		
		w	35	32	16	16	3	3	-		
		i	164	146	79	67	18	16	2		
	Masterabschluss	m	363	360	187	173	3	1	2		
		w	54	53	19	34	1	-	1		
		i	417	413	206	207	4	1	3		

Prüfungsjahr 2005

1 Abgelegte Prüfungen nach Fächergruppen, Studienbereichen, 1. Studienfach und Prüfungsgruppen

Fächergruppe Studienbereich 1. Studienfach	Prüfungsgruppe	Ge- schl.	Abgelegte Prüfungen insgesamt	Davon					
				bestanden			endgültig nicht bestanden		
				zusammen	Deutsche	Ausländer	zusammen	Deutsche	Ausländer
Metalltechnik	Sonstiger Abschluss	m	7	7	7	-	-	-	-
		w	1	1	-	1	-	-	-
		i	8	8	7	1	-	-	-
	Studienfach zusammen	m	7 637	7 578	6 674	904	59	49	10
		w	685	677	538	139	8	6	2
		i	8 322	8 255	7 212	1 043	67	55	12
	LA Berufliche Schulen/ Sekundarstufe II, berufliche Schulen	m	66	65	64	1	1	1	-
		w	11	10	10	-	1	1	-
		i	77	75	74	1	2	2	-
	Studienfach zusammen	m	66	65	64	1	1	1	-
		w	11	10	10	-	1	1	-
		i	77	75	74	1	2	2	-
	Physikalische Technik	Diplom (U) und entsprechende Ab- schlussprüfungen	m	66	66	62	4	-	-
w			2	2	2	-	-	-	-
i			68	68	64	4	-	-	-
Promotionen		m	12	12	5	7	-	-	-
		w	6	6	4	2	-	-	-
		i	18	18	9	9	-	-	-
Fachhochschulabschluss		m	207	207	199	8	-	-	-
		w	62	61	56	5	1	1	-
		i	269	268	255	13	1	1	-
Bachelorabschluss		m	5	5	5	-	-	-	-
		i	5	5	5	-	-	-	-
Masterabschluss		m	4	4	-	4	-	-	-
		w	3	3	-	3	-	-	-
		i	7	7	-	7	-	-	-
Studienfach zusammen		m	294	294	271	23	-	-	-
		w	73	72	62	10	1	1	-
		i	367	366	333	33	1	1	-
Technische Kybernetik	Diplom (U) und entsprechende Ab- schlussprüfungen	m	28	28	28	-	-	-	-
		w	3	3	3	-	-	-	-
		i	31	31	31	-	-	-	-
	Promotionen	m	4	4	4	-	-	-	-
		w	2	2	2	-	-	-	-
		i	6	6	6	-	-	-	-
	Studienfach zusammen	m	32	32	32	-	-	-	-
		w	5	5	5	-	-	-	-
		i	37	37	37	-	-	-	-
Textil- und Bekleidungs- technik/-gewerbe	Staatliche Lehramtsprü- fungen (LA) Grund- und Hauptschulen/Primarstufe	w	1	1	1	-	-	-	-
		i	1	1	1	-	-	-	-
	Fachhochschulabschluss	m	54	54	40	14	-	-	-
		w	231	231	209	22	-	-	-
		i	285	285	249	36	-	-	-
	Bachelorabschluss	m	2	2	2	-	-	-	-
		w	16	16	13	3	-	-	-
		i	18	18	15	3	-	-	-

Prüfungsjahr 2005

1 Abgelegte Prüfungen nach Fächergruppen, Studienbereichen, 1. Studienfach und Prüfungsgruppen

Fächergruppe Studienbereich 1. Studienfach	Prüfungsgruppe	Ge- schl.	Abgelegte Prüfungen insgesamt	Davon					
				bestanden			endgültig nicht bestanden		
				zusammen	Deutsche	Ausländer	zusammen	Deutsche	Ausländer
	Masterabschluss	m	24	24	1	23	-	-	-
		w	11	11	5	6	-	-	-
		i	35	35	6	29	-	-	-
	Studienfach zusammen	m	80	80	43	37	-	-	-
		w	259	259	228	31	-	-	-
		i	339	339	271	68	-	-	-
	Transport-/Fördertechnik	m	17	17	12	5	-	-	-
		w	3	3	2	1	-	-	-
		i	20	20	14	6	-	-	-
	Studienfach zusammen	m	17	17	12	5	-	-	-
		w	3	3	2	1	-	-	-
		i	20	20	14	6	-	-	-
Umwelttechnik (einschl. Recycling)	Diplom (U) und entsprechende Ab- schlussprüfungen	m	58	58	56	2	-	-	-
		w	38	38	32	6	-	-	-
		i	96	96	88	8	-	-	-
	Promotionen	m	10	10	8	2	-	-	-
		w	4	4	4	-	-	-	-
		i	14	14	12	2	-	-	-
	Fachhochschulabschluss	m	250	246	239	7	4	4	-
		w	78	78	75	3	-	-	-
		i	328	324	314	10	4	4	-
	Bachelorabschluss	m	13	13	13	-	-	-	-
		w	1	1	1	-	-	-	-
		i	14	14	14	-	-	-	-
	Masterabschluss	m	11	11	2	9	-	-	-
		w	11	11	3	8	-	-	-
		i	22	22	5	17	-	-	-
	Sonstiger Abschluss	m	2	2	2	-	-	-	-
		w	2	2	1	1	-	-	-
		i	4	4	3	1	-	-	-
	Studienfach zusammen	m	344	340	320	20	4	4	-
		w	134	134	116	18	-	-	-
		i	478	474	436	38	4	4	-
	Diplom (U) und entsprechende Ab- schlussprüfungen	m	91	90	79	11	1	1	-
		w	53	53	50	3	-	-	-
		i	144	143	129	14	1	1	-
	Promotionen	m	40	40	27	13	-	-	-
		w	8	8	3	5	-	-	-
		i	48	48	30	18	-	-	-
	LA Berufliche Schulen/ Sekundarstufe II, berufliche Schulen	m	8	8	8	-	-	-	-
		w	7	7	7	-	-	-	-
		i	15	15	15	-	-	-	-
	Fachhochschulabschluss	m	318	317	293	24	1	1	-
		w	121	120	111	9	1	-	1
		i	439	437	404	33	2	1	1
	Bachelorabschluss	m	26	26	17	9	-	-	-
		w	23	23	22	1	-	-	-
		i	49	49	39	10	-	-	-
	Masterabschluss	m	15	15	1	14	-	-	-
		w	8	8	2	6	-	-	-
		i	23	23	3	20	-	-	-

Prüfungsjahr 2005

1 Abgelegte Prüfungen nach Fächergruppen, Studienbereichen, 1. Studienfach und Prüfungsgruppen

Fächergruppe Studienbereich 1. Studienfach	Prüfungsgruppe	Ge- schl.	Abgelegte Prüfungen insgesamt	Davon						
				bestanden			endgültig nicht bestanden			
				zusammen	Deutsche	Ausländer	zusammen	Deutsche	Ausländer	
Versorgungstechnik	Studienfach zusammen	m	498	496	425	71	2	2	-	
		w	220	219	195	24	1	-	1	
		i	718	715	620	95	3	2	1	
	Fachhochschulabschluss	m	431	431	413	18	-	-	-	
		w	60	60	55	5	-	-	-	
		i	491	491	468	23	-	-	-	
		Bachelorabschluss	m	12	12	12	-	-	-	-
			w	3	3	3	-	-	-	-
			i	15	15	15	-	-	-	-
		Masterabschluss	m	11	11	11	-	-	-	-
			w	5	5	2	3	-	-	-
			i	16	16	13	3	-	-	-
	Studienfach zusammen	m	454	454	436	18	-	-	-	
		w	68	68	60	8	-	-	-	
		i	522	522	496	26	-	-	-	
Werkstoffwissenschaften	Diplom (U) und entsprechende Ab- schlussprüfungen	m	159	157	133	24	2	2	-	
		w	56	56	48	8	-	-	-	
		i	215	213	181	32	2	2	-	
	Promotionen	m	68	68	48	20	-	-	-	
		w	20	20	13	7	-	-	-	
		i	88	88	61	27	-	-	-	
	Fachhochschulabschluss	m	100	100	88	12	-	-	-	
		w	58	58	56	2	-	-	-	
		i	158	158	144	14	-	-	-	
	Masterabschluss	m	43	43	1	42	-	-	-	
		w	10	10	-	10	-	-	-	
		i	53	53	1	52	-	-	-	
	Studienfach zusammen	m	370	368	270	98	2	2	-	
		w	144	144	117	27	-	-	-	
		i	514	512	387	125	2	2	-	
	Studienbereich zusammen	m	12 163	12 081	10 573	1 508	82	69	13	
		w	2 514	2 501	2 102	399	13	10	3	
		i	14 677	14 582	12 675	1 907	95	79	16	
Elektrotechnik (STB)										
Elektr. Energietechnik	Diplom (U) und entsprechende Ab- schlussprüfungen	m	2	2	2	-	-	-	-	
		w	1	1	1	-	-	-	-	
		i	3	3	3	-	-	-	-	
	LA Berufliche Schulen/ Sekundarstufe II, berufliche Schulen	m	1	1	1	-	-	-	-	
		i	1	1	1	-	-	-	-	
	Fachhochschulabschluss	m	92	92	73	19	-	-	-	
		w	11	11	3	8	-	-	-	
		i	103	103	76	27	-	-	-	
	Bachelorabschluss	m	2	2	2	-	-	-	-	
		i	2	2	2	-	-	-	-	
	Masterabschluss	m	2	2	-	2	-	-	-	
		i	2	2	-	2	-	-	-	
	Studienfach zusammen	m	99	99	78	21	-	-	-	
		w	12	12	4	8	-	-	-	
		i	111	111	82	29	-	-	-	

Prüfungsjahr 2005

1 Abgelegte Prüfungen nach Fächergruppen, Studienbereichen, 1. Studienfach und Prüfungsgruppen

Fächergruppe Studienbereich 1. Studienfach	Prüfungsgruppe	Ge- schl.	Abgelegte Prüfungen insgesamt	Davon					
				bestanden			endgültig nicht bestanden		
				zusammen	Deutsche	Ausländer	zusammen	Deutsche	Ausländer
Elektrotechnik/Elektronik	Diplom (U) und entsprechende Ab- schlussprüfungen	m	1 746	1 709	1 470	239	37	27	10
		w	139	138	95	43	1	-	1
		i	1 885	1 847	1 565	282	38	27	11
	Promotionen	m	456	456	364	92	-	-	-
		w	45	45	24	21	-	-	-
		i	501	501	388	113	-	-	-
	LA Berufliche Schulen/ Sekundarstufe II, berufliche Schulen	m	51	51	48	3	-	-	-
		w	2	1	1	-	1	1	-
		i	53	52	49	3	1	1	-
	Fachhochschulabschluss	m	3 394	3 357	3 011	346	37	35	2
		w	169	169	130	39	-	-	-
		i	3 563	3 526	3 141	385	37	35	2
	Bachelorabschluss	m	267	240	199	41	27	25	2
		w	28	26	20	6	2	2	-
		i	295	266	219	47	29	27	2
	Masterabschluss	m	403	384	72	312	19	-	19
		w	79	77	9	68	2	-	2
		i	482	461	81	380	21	-	21
	Studienfach zusammen	m	6 317	6 197	5 164	1 033	120	87	33
		w	462	456	279	177	6	3	3
		i	6 779	6 653	5 443	1 210	126	90	36
Mikroelektronik	Fachhochschulabschluss	m	9	9	9	-	-	-	-
		w	1	1	1	-	-	-	-
		i	10	10	10	-	-	-	-
	Masterabschluss	m	6	6	-	6	-	-	-
		w	1	1	-	1	-	-	-
		i	7	7	-	7	-	-	-
	Studienfach zusammen	m	15	15	9	6	-	-	-
		w	2	2	1	1	-	-	-
		i	17	17	10	7	-	-	-
Mikrosystemtechnik	Diplom (U) und entsprechende Ab- schlussprüfungen	m	54	53	52	1	1	1	-
		w	6	6	5	1	-	-	-
		i	60	59	57	2	1	1	-
	Promotionen	m	20	20	17	3	-	-	-
		w	3	3	2	1	-	-	-
		i	23	23	19	4	-	-	-
	Fachhochschulabschluss	m	97	97	94	3	-	-	-
		w	10	10	10	-	-	-	-
		i	107	107	104	3	-	-	-
	Masterabschluss	m	12	12	3	9	-	-	-
		w	1	1	-	1	-	-	-
		i	13	13	3	10	-	-	-
	Studienfach zusammen	m	183	182	166	16	1	1	-
		w	20	20	17	3	-	-	-
		i	203	202	183	19	1	1	-
Nachrichten-/ Informationstechnik	Diplom (U) und entsprechende Ab- schlussprüfungen	m	109	108	104	4	1	-	1
		w	8	8	6	2	-	-	-
		i	117	116	110	6	1	-	1

Prüfungsjahr 2005

1 Abgelegte Prüfungen nach Fächergruppen, Studienbereichen, 1. Studienfach und Prüfungsgruppen

Fächergruppe Studienbereich 1. Studienfach	Prüfungsgruppe	Ge- schl.	Abgelegte Prüfungen insgesamt	Davon						
				bestanden			endgültig nicht bestanden			
				zusammen	Deutsche	Ausländer	zusammen	Deutsche	Ausländer	
Optoelektronik	Promotionen	m	10	10	8	2	-	-	-	
		w	3	3	2	1	-	-	-	
		i	13	13	10	3	-	-	-	
	Staatliche Lehramtsprü- fungen (LA) Grund- und Hauptschulen/Primarstufe	m	1	1	1	-	-	-	-	
		w	1	1	1	-	-	-	-	
		i	2	2	2	-	-	-	-	
	Fachhochschulabschluss	m	578	576	520	56	2	2	-	
		w	58	58	39	19	-	-	-	
		i	636	634	559	75	2	2	-	
	Bachelorabschluss	m	134	129	98	31	5	4	1	
		w	29	29	20	9	-	-	-	
		i	163	158	118	40	5	4	1	
	Masterabschluss	m	207	204	36	168	3	-	3	
		w	62	61	2	59	1	-	1	
		i	269	265	38	227	4	-	4	
	Studienfach zusammen	m	1 039	1 028	767	261	11	6	5	
		w	161	160	70	90	1	-	1	
		i	1 200	1 188	837	351	12	6	6	
	Verkehrstechnik, Nautik (STB)	Fachhochschulabschluss	m	61	61	57	4	-	-	-
			w	11	11	11	-	-	-	-
			i	72	72	68	4	-	-	-
		Masterabschluss	m	27	27	20	7	-	-	-
			w	4	4	4	-	-	-	-
			i	31	31	24	7	-	-	-
		Studienfach zusammen	m	88	88	77	11	-	-	-
			w	15	15	15	-	-	-	-
			i	103	103	92	11	-	-	-
		Studienbereich zusammen	m	7 741	7 609	6 261	1 348	132	94	38
			w	672	665	386	279	7	3	4
			i	8 413	8 274	6 647	1 627	139	97	42
Fahrzeugtechnik		Diplom (U) und entsprechende Ab- schlussprüfungen	m	33	32	28	4	1	1	-
			w	1	1	-	1	-	-	-
			i	34	33	28	5	1	1	-
	Fachhochschulabschluss	m	862	859	815	44	3	2	1	
		w	35	34	32	2	1	1	-	
		i	897	893	847	46	4	3	1	
	Masterabschluss	m	46	46	19	27	-	-	-	
		w	3	3	2	1	-	-	-	
		i	49	49	21	28	-	-	-	
	Studienfach zusammen	m	941	937	862	75	4	3	1	
		w	39	38	34	4	1	1	-	
		i	980	975	896	79	5	4	1	
	Luft- und Raumfahrttechnik	Diplom (U) und entsprechende Ab- schlussprüfungen	m	249	247	218	29	2	2	-
			w	19	19	17	2	-	-	-
			i	268	266	235	31	2	2	-
Promotionen		m	39	39	37	2	-	-	-	
		w	3	3	3	-	-	-	-	
		i	42	42	40	2	-	-	-	

Prüfungsjahr 2005

1 Abgelegte Prüfungen nach Fächergruppen, Studienbereichen, 1. Studienfach und Prüfungsgruppen

Fächergruppe Studienbereich 1. Studienfach	Prüfungsgruppe	Ge- schl.	Abgelegte Prüfungen insgesamt	Davon					
				bestanden			endgültig nicht bestanden		
				zusammen	Deutsche	Ausländer	zusammen	Deutsche	Ausländer
	Fachhochschulabschluss	m	112	112	100	12	-	-	-
		w	8	8	7	1	-	-	-
		i	120	120	107	13	-	-	-
	Masterabschluss	m	10	10	1	9	-	-	-
		w	7	7	2	5	-	-	-
		i	17	17	3	14	-	-	-
	Studienfach zusammen	m	410	408	356	52	2	2	-
		w	37	37	29	8	-	-	-
		i	447	445	385	60	2	2	-
Nautik/Seefahrt	Fachhochschulabschluss	m	105	104	102	2	1	1	-
		w	18	18	18	-	-	-	-
		i	123	122	120	2	1	1	-
	Studienfach zusammen	m	105	104	102	2	1	1	-
		w	18	18	18	-	-	-	-
		i	123	122	120	2	1	1	-
Schiffbau/ Schiffstechnik	Diplom (U) und entsprechende Ab- schlussprüfungen	m	30	30	26	4	-	-	-
		w	3	3	2	1	-	-	-
		i	33	33	28	5	-	-	-
	Promotionen	m	5	5	4	1	-	-	-
		w	1	1	1	-	-	-	-
		i	6	6	5	1	-	-	-
	Fachhochschulabschluss	m	50	50	48	2	-	-	-
		w	12	12	11	1	-	-	-
		i	62	62	59	3	-	-	-
	Studienfach zusammen	m	85	85	78	7	-	-	-
		w	16	16	14	2	-	-	-
		i	101	101	92	9	-	-	-
Verkehrs- ingenieurwesen	Diplom (U) und entsprechende Ab- schlussprüfungen	m	42	42	38	4	-	-	-
		w	6	6	5	1	-	-	-
		i	48	48	43	5	-	-	-
	Promotionen	m	13	13	13	-	-	-	-
		w	1	1	1	-	-	-	-
		i	14	14	14	-	-	-	-
	Fachhochschulabschluss	m	36	36	36	-	-	-	-
		w	20	20	19	1	-	-	-
		i	56	56	55	1	-	-	-
	Studienfach zusammen	m	91	91	87	4	-	-	-
		w	27	27	25	2	-	-	-
		i	118	118	112	6	-	-	-
	Studienbereich zusammen	m	1 632	1 625	1 485	140	7	6	1
		w	137	136	120	16	1	1	-
		i	1 769	1 761	1 605	156	8	7	1
Architektur, Innenarchitektur (STB)	Diplom (U) und entsprechende Ab- schlussprüfungen	m	1 046	1 038	923	115	8	8	-
		w	959	958	852	106	1	1	-
		i	2 005	1 996	1 775	221	9	9	-
	Promotionen	m	38	38	32	6	-	-	-
		w	24	24	22	2	-	-	-
		i	62	62	54	8	-	-	-

Prüfungsjahr 2005

1 Abgelegte Prüfungen nach Fächergruppen, Studienbereichen, 1. Studienfach und Prüfungsgruppen

Fächergruppe Studienbereich 1. Studienfach	Prüfungsgruppe	Ge- schl.	Abgelegte Prüfungen insgesamt	Davon						
				bestanden			endgültig nicht bestanden			
				zusammen	Deutsche	Ausländer	zusammen	Deutsche	Ausländer	
	LA Berufliche Schulen/ Sekundarstufe II, berufliche Schulen	m	17	17	17	-	-	-	-	
		w	12	12	12	-	-	-	-	
		i	29	29	29	-	-	-	-	
	Künstlerischer Abschluss	m	72	72	64	8	-	-	-	
		w	57	57	52	5	-	-	-	
		i	129	129	116	13	-	-	-	
	Fachhochschulabschluss	m	1 561	1 559	1 458	101	2	2	-	
		w	1 497	1 493	1 414	79	4	4	-	
		i	3 058	3 052	2 872	180	6	6	-	
	Bachelorabschluss	m	58	57	55	2	1	1	-	
		w	65	62	60	2	3	3	-	
		i	123	119	115	4	4	4	-	
	Masterabschluss	m	104	104	82	22	-	-	-	
		w	129	129	105	24	-	-	-	
		i	233	233	187	46	-	-	-	
	Sonstiger Abschluss	m	8	8	6	2	-	-	-	
		w	12	12	9	3	-	-	-	
		i	20	20	15	5	-	-	-	
	Studienfach zusammen	m	2 904	2 893	2 637	256	11	11	-	
		w	2 755	2 747	2 526	221	8	8	-	
		i	5 659	5 640	5 163	477	19	19	-	
Innenarchitektur	Diplom (U) und entsprechende Ab- schlussprüfungen	m	5	5	5	-	-	-	-	
		w	16	16	13	3	-	-	-	
		i	21	21	18	3	-	-	-	
	Fachhochschulabschluss	m	94	93	88	5	1	1	-	
		w	463	463	445	18	-	-	-	
		i	557	556	533	23	1	1	-	
	Masterabschluss	m	1	1	1	-	-	-	-	
		i	1	1	1	-	-	-	-	
	Studienfach zusammen	m	100	99	94	5	1	1	-	
		w	479	479	458	21	-	-	-	
		i	579	578	552	26	1	1	-	
	Studienbereich zusammen	m	3 004	2 992	2 731	261	12	12	-	
		w	3 234	3 226	2 984	242	8	8	-	
		i	6 238	6 218	5 715	503	20	20	-	
Raumplanung (STB)	Raumplanung	Diplom (U) und entsprechende Ab- schlussprüfungen	m	189	189	183	6	-	-	-
			w	148	148	144	4	-	-	-
			i	337	337	327	10	-	-	-
		Promotionen	m	17	17	10	7	-	-	-
			w	6	6	6	-	-	-	-
			i	23	23	16	7	-	-	-
		Fachhochschulabschluss	m	19	19	19	-	-	-	-
			w	20	20	19	1	-	-	-
			i	39	39	38	1	-	-	-
		Masterabschluss	m	6	6	1	5	-	-	-
			w	12	12	4	8	-	-	-
			i	18	18	5	13	-	-	-
		Sonstiger Abschluss	m	9	9	-	9	-	-	-
			w	14	14	-	14	-	-	-
			i	23	23	-	23	-	-	-

Prüfungsjahr 2005

1 Abgelegte Prüfungen nach Fächergruppen, Studienbereichen, 1. Studienfach und Prüfungsgruppen

Fächergruppe Studienbereich 1. Studienfach	Prüfungsgruppe	Ge- schl.	Abgelegte Prüfungen insgesamt	Davon					
				bestanden			endgültig nicht bestanden		
				zusammen	Deutsche	Ausländer	zusammen	Deutsche	Ausländer
Umweltschutz	Studienfach zusammen	m	240	240	213	27	-	-	-
		w	200	200	173	27	-	-	-
		i	440	440	386	54	-	-	-
	Diplom (U) und entsprechende Ab- schlussprüfungen	m	111	111	108	3	-	-	-
		w	112	111	106	5	1	1	-
		i	223	222	214	8	1	1	-
	Promotionen	m	24	24	22	2	-	-	-
		w	16	16	15	1	-	-	-
		i	40	40	37	3	-	-	-
	Fachhochschulabschluss	m	81	81	80	1	-	-	-
		w	51	51	50	1	-	-	-
		i	132	132	130	2	-	-	-
	Bachelorabschluss	m	26	26	10	16	-	-	-
		w	25	25	14	11	-	-	-
		i	51	51	24	27	-	-	-
	Masterabschluss	m	22	22	-	22	-	-	-
		w	19	19	3	16	-	-	-
		i	41	41	3	38	-	-	-
	Studienfach zusammen	m	264	264	220	44	-	-	-
		w	223	222	188	34	1	1	-
		i	487	486	408	78	1	1	-
	Studienbereich zusammen	m	504	504	433	71	-	-	-
		w	423	422	361	61	1	1	-
		i	927	926	794	132	1	1	-
Bauingenieurwesen (STB)									
Bauingenieurwesen/ Ingenieurbau	Diplom (U) und entsprechende Ab- schlussprüfungen	m	1 193	1 174	1 026	148	19	16	3
		w	389	385	349	36	4	3	1
		i	1 582	1 559	1 375	184	23	19	4
	Promotionen	m	246	246	209	37	-	-	-
		w	47	47	39	8	-	-	-
		i	293	293	248	45	-	-	-
	LA Berufliche Schulen/ Sekundarstufe II, berufliche Schulen	m	87	87	86	1	-	-	-
		w	31	30	30	-	1	1	-
		i	118	117	116	1	1	1	-
	Fachhochschulabschluss	m	2 327	2 296	2 144	152	31	27	4
		w	545	542	499	43	3	3	-
		i	2 872	2 838	2 643	195	34	30	4
	Bachelorabschluss	m	68	57	55	2	11	10	1
		w	45	38	35	3	7	7	-
		i	113	95	90	5	18	17	1
	Masterabschluss	m	219	215	111	104	4	2	2
		w	47	47	28	19	-	-	-
		i	266	262	139	123	4	2	2
	Sonstiger Abschluss	m	10	10	8	2	-	-	-
		w	9	9	8	1	-	-	-
		i	19	19	16	3	-	-	-
	Studienfach zusammen	m	4 150	4 085	3 639	446	65	55	10
		w	1 113	1 098	988	110	15	14	1
		i	5 263	5 183	4 627	556	80	69	11

Prüfungsjahr 2005

1 Abgelegte Prüfungen nach Fächergruppen, Studienbereichen, 1. Studienfach und Prüfungsgruppen

Fächergruppe Studienbereich 1. Studienfach	Prüfungsgruppe	Ge- schl.	Abgelegte Prüfungen insgesamt	Davon						
				bestanden			endgültig nicht bestanden			
				zusammen	Deutsche	Ausländer	zusammen	Deutsche	Ausländer	
Holzbau	Fachhochschulabschluss	m	105	105	104	1	-	-	-	
		w	15	15	15	-	-	-	-	
		i	120	120	119	1	-	-	-	
	Studienfach zusammen	m	105	105	104	1	-	-	-	
		w	15	15	15	-	-	-	-	
		i	120	120	119	1	-	-	-	
	Stahlbau	Fachhochschulabschluss	m	19	16	14	2	3	3	-
			w	5	5	5	-	-	-	-
			i	24	21	19	2	3	3	-
Studienfach zusammen		m	19	16	14	2	3	3	-	
		w	5	5	5	-	-	-	-	
		i	24	21	19	2	3	3	-	
Wasserwirtschaft		Diplom (U) und entsprechende Ab- schlussprüfungen	m	17	17	17	-	-	-	-
			w	26	26	25	1	-	-	-
			i	43	43	42	1	-	-	-
	Promotionen	m	4	4	4	-	-	-	-	
		w	3	3	1	2	-	-	-	
		i	7	7	5	2	-	-	-	
	Fachhochschulabschluss	m	37	37	36	1	-	-	-	
		w	8	8	8	-	-	-	-	
		i	45	45	44	1	-	-	-	
	Bachelorabschluss	m	2	2	2	-	-	-	-	
		i	2	2	2	-	-	-	-	
	Masterabschluss	m	38	38	6	32	-	-	-	
		w	18	18	6	12	-	-	-	
		i	56	56	12	44	-	-	-	
	Studienfach zusammen	m	98	98	65	33	-	-	-	
		w	55	55	40	15	-	-	-	
		i	153	153	105	48	-	-	-	
	Studienbereich zusammen	m	4 372	4 304	3 822	482	68	58	10	
		w	1 188	1 173	1 048	125	15	14	1	
		i	5 560	5 477	4 870	607	83	72	11	
Vermessungswesen (STB)										
Kartographie	Diplom (U) und entsprechende Ab- schlussprüfungen	m	6	6	6	-	-	-	-	
		w	6	6	6	-	-	-	-	
		i	12	12	12	-	-	-	-	
	Fachhochschulabschluss	m	38	37	37	-	1	1	-	
		w	45	45	44	1	-	-	-	
		i	83	82	81	1	1	1	-	
	Bachelorabschluss	m	6	6	5	1	-	-	-	
		w	3	3	3	-	-	-	-	
		i	9	9	8	1	-	-	-	
	Masterabschluss	m	11	11	1	10	-	-	-	
		w	1	1	-	1	-	-	-	
		i	12	12	1	11	-	-	-	
	Studienfach zusammen	m	61	60	49	11	1	1	-	
		w	55	55	53	2	-	-	-	
		i	116	115	102	13	1	1	-	

Prüfungsjahr 2005

1 Abgelegte Prüfungen nach Fächergruppen, Studienbereichen, 1. Studienfach und Prüfungsgruppen

Fächergruppe Studienbereich 1. Studienfach	Prüfungsgruppe	Ge- schl.	Abgelegte Prüfungen insgesamt	Davon					
				bestanden			endgültig nicht bestanden		
				zusammen	Deutsche	Ausländer	zusammen	Deutsche	Ausländer
Vermessungswesen (Geodäsie)	Diplom (U) und entsprechende Ab- schlussprüfungen	m	144	142	134	8	2	2	-
		w	48	47	44	3	1	-	1
		i	192	189	178	11	3	2	1
	Promotionen	m	18	18	15	3	-	-	-
		w	8	8	8	-	-	-	-
		i	26	26	23	3	-	-	-
	Fachhochschulabschluss	m	306	302	297	5	4	4	-
		w	125	125	123	2	-	-	-
		i	431	427	420	7	4	4	-
	Masterabschluss	m	36	36	10	26	-	-	-
		w	14	14	1	13	-	-	-
		i	50	50	11	39	-	-	-
	Studienfach zusammen	m	504	498	456	42	6	6	-
		w	195	194	176	18	1	-	1
		i	699	692	632	60	7	6	1
	Studienbereich zusammen	m	565	558	505	53	7	7	-
		w	250	249	229	20	1	-	1
		i	815	807	734	73	8	7	1
Ingenieurwissenschaften zusammen		m	31 054	30 739	26 700	4 039	315	252	63
		w	8 716	8 668	7 476	1 192	48	38	10
		i	39 770	39 407	34 176	5 231	363	290	73
Kunst, Kunstwissenschaft									
Kunst, Kunstwissenschaft allgemein (STB)									
Interdisziplin. Studien (Schwerpunkt Kunst, Kunstwissenschaft)									
	Diplom (U) und entsprechende Ab- schlussprüfungen	m	1	1	1	-	-	-	-
		w	8	8	7	1	-	-	-
		i	9	9	8	1	-	-	-
	Staatliche Lehramtsprü- fungen (LA) Grund- und Hauptschulen/Primarstufe	m	10	10	10	-	-	-	-
		w	98	98	98	-	-	-	-
		i	108	108	108	-	-	-	-
	LA Sonderschulen	m	2	2	2	-	-	-	-
		w	21	21	20	1	-	-	-
		i	23	23	22	1	-	-	-
	Künstlerischer Abschluss	m	4	4	1	3	-	-	-
		w	5	5	3	2	-	-	-
		i	9	9	4	5	-	-	-
	Masterabschluss	m	2	2	2	-	-	-	-
		w	1	1	1	-	-	-	-
		i	3	3	3	-	-	-	-
	Studienfach zusammen	m	19	19	16	3	-	-	-
		w	133	133	129	4	-	-	-
		i	152	152	145	7	-	-	-
Kunsterziehung									
	Diplom (U) und entsprechende Ab- schlussprüfungen	m	14	14	14	-	-	-	-
		w	93	93	88	5	-	-	-
		i	107	107	102	5	-	-	-

Prüfungsjahr 2005

1 Abgelegte Prüfungen nach Fächergruppen, Studienbereichen, 1. Studienfach und Prüfungsgruppen

Fächergruppe Studienbereich 1. Studienfach	Prüfungsgruppe	Ge- schl.	Abgelegte Prüfungen insgesamt	Davon					
				bestanden			endgültig nicht bestanden		
				zusammen	Deutsche	Ausländer	zusammen	Deutsche	Ausländer
Kunstgeschichte, Kunstwissenschaft	Promotionen	m	3	3	3	-	-	-	-
		w	6	6	6	-	-	-	-
		i	9	9	9	-	-	-	-
	Staatliche Lehramtsprü- fungen (LA) Grund- und Hauptschulen/Primarstufe	m	10	9	9	-	1	1	-
		w	100	96	94	2	4	4	-
		i	110	105	103	2	5	5	-
	Stufenübergreifendes LA Sekundarstufe I/Grund- schulen bzw. Primarstufe	m	3	3	2	1	-	-	-
		w	79	79	78	1	-	-	-
		i	82	82	80	2	-	-	-
	LA Realschulen/ Sekundarstufe I	m	15	14	14	-	1	1	-
		w	87	86	85	1	1	1	-
		i	102	100	99	1	2	2	-
	LA Gymnasien/Sekundar- stufe II, allgemein- bildende Schulen	m	71	71	71	-	-	-	-
		w	217	215	211	4	2	2	-
		i	288	286	282	4	2	2	-
	LA Sonderschulen	m	2	2	2	-	-	-	-
		w	13	13	12	1	-	-	-
		i	15	15	14	1	-	-	-
	LA Berufliche Schulen/ Sekundarstufe II, berufliche Schulen	m	1	1	1	-	-	-	-
		w	3	3	3	-	-	-	-
		i	4	4	4	-	-	-	-
	Künstlerischer Abschluss	m	58	58	39	19	-	-	-
		w	65	65	47	18	-	-	-
		i	123	123	86	37	-	-	-
	Fachhochschulabschluss	m	25	25	25	-	-	-	-
		w	94	94	90	4	-	-	-
		i	119	119	115	4	-	-	-
	Masterabschluss	m	5	5	4	1	-	-	-
		w	5	5	3	2	-	-	-
		i	10	10	7	3	-	-	-
Kunstgeschichte, Kunstwissenschaft	Studienfach zusammen	m	207	205	184	21	2	2	-
		w	762	755	717	38	7	7	-
		i	969	960	901	59	9	9	-
	Diplom (U) und entsprechende Ab- schlussprüfungen	m	121	120	114	6	1	1	-
		w	619	619	576	43	-	-	-
		i	740	739	690	49	1	1	-
	Promotionen	m	63	63	59	4	-	-	-
		w	156	156	146	10	-	-	-
		i	219	219	205	14	-	-	-
	Bachelorabschluss	m	10	10	10	-	-	-	-
		w	68	67	67	-	1	1	-
		i	78	77	77	-	1	1	-
	Masterabschluss	w	4	4	4	-	-	-	-
		i	4	4	4	-	-	-	-
	Sonstiger Abschluss	w	2	2	2	-	-	-	-
		i	2	2	2	-	-	-	-

Prüfungsjahr 2005

1 Abgelegte Prüfungen nach Fächergruppen, Studienbereichen, 1. Studienfach und Prüfungsgruppen

Fächergruppe Studienbereich 1. Studienfach	Prüfungsgruppe	Ge- schl.	Abgelegte Prüfungen insgesamt	Davon						
				bestanden			endgültig nicht bestanden			
				zusammen	Deutsche	Ausländer	zusammen	Deutsche	Ausländer	
Studienfach zusammen			m	194	193	183	10	1	1	-
			w	849	848	795	53	1	1	-
			i	1 043	1 041	978	63	2	2	-
Restaurierungskunde										
Diplom (U) und entsprechende Ab- schlussprüfungen			m	5	5	4	1	-	-	-
			w	7	7	7	-	-	-	-
			i	12	12	11	1	-	-	-
Künstlerischer Abschluss			m	3	3	3	-	-	-	-
			w	23	23	23	-	-	-	-
			i	26	26	26	-	-	-	-
Fachhochschulabschluss			m	23	23	23	-	-	-	-
			w	53	52	49	3	1	1	-
			i	76	75	72	3	1	1	-
Masterabschluss			w	5	5	5	-	-	-	-
			i	5	5	5	-	-	-	-
Studienfach zusammen			m	31	31	30	1	-	-	-
			w	88	87	84	3	1	1	-
			i	119	118	114	4	1	1	-
Studienbereich zusammen			m	451	448	413	35	3	3	-
			w	1 832	1 823	1 725	98	9	9	-
			i	2 283	2 271	2 138	133	12	12	-
Bildende Kunst (STB)										
Bildende Kunst/Graphik										
Diplom (U) und entsprechende Ab- schlussprüfungen			m	12	12	12	-	-	-	-
			w	15	15	13	2	-	-	-
			i	27	27	25	2	-	-	-
LA Realschulen/ Sekundarstufe I			m	2	2	2	-	-	-	-
			w	7	7	7	-	-	-	-
			i	9	9	9	-	-	-	-
LA Gymnasien/Sekundar- stufe II, allgemein- bildende Schulen			m	8	8	8	-	-	-	-
			w	25	25	23	2	-	-	-
			i	33	33	31	2	-	-	-
Künstlerischer Abschluss			m	113	113	80	33	-	-	-
			w	158	158	127	31	-	-	-
			i	271	271	207	64	-	-	-
Fachhochschulabschluss			m	4	4	3	1	-	-	-
			w	20	20	17	3	-	-	-
			i	24	24	20	4	-	-	-
Masterabschluss			m	1	1	1	-	-	-	-
			w	4	4	3	1	-	-	-
			i	5	5	4	1	-	-	-
Studienfach zusammen			m	140	140	106	34	-	-	-
			w	229	229	190	39	-	-	-
			i	369	369	296	73	-	-	-
Bildhauerei/Plastik										
Diplom (U) und entsprechende Ab- schlussprüfungen			m	2	2	1	1	-	-	-
			w	5	5	4	1	-	-	-
			i	7	7	5	2	-	-	-
Künstlerischer Abschluss			m	36	36	27	9	-	-	-
			w	56	56	45	11	-	-	-
			i	92	92	72	20	-	-	-

Prüfungsjahr 2005

1 Abgelegte Prüfungen nach Fächergruppen, Studienbereichen, 1. Studienfach und Prüfungsgruppen

Fächergruppe Studienbereich 1. Studienfach	Prüfungsgruppe	Ge- schl.	Abgelegte Prüfungen insgesamt	Davon					
				bestanden			endgültig nicht bestanden		
				zusammen	Deutsche	Ausländer	zusammen	Deutsche	Ausländer
Malerei	Fachhochschulabschluss	m	9	9	7	2	-	-	-
		w	30	30	28	2	-	-	-
		i	39	39	35	4	-	-	-
	Studienfach zusammen	m	47	47	35	12	-	-	-
		w	91	91	77	14	-	-	-
		i	138	138	112	26	-	-	-
	Diplom (U) und entsprechende Ab- schlussprüfungen	m	7	7	6	1	-	-	-
		w	7	7	6	1	-	-	-
		i	14	14	12	2	-	-	-
	Künstlerischer Abschluss	m	24	24	22	2	-	-	-
		w	40	40	33	7	-	-	-
		i	64	64	55	9	-	-	-
	Studienfach zusammen	m	31	31	28	3	-	-	-
		w	47	47	39	8	-	-	-
		i	78	78	67	11	-	-	-
Neue Medien	Diplom (U) und entsprechende Ab- schlussprüfungen	m	35	35	35	-	-	-	-
		w	48	48	46	2	-	-	-
		i	83	83	81	2	-	-	-
	Promotionen	m	1	1	1	-	-	-	-
		i	1	1	1	-	-	-	-
	Künstlerischer Abschluss	m	48	48	46	2	-	-	-
		w	37	37	28	9	-	-	-
		i	85	85	74	11	-	-	-
	Fachhochschulabschluss	m	88	88	86	2	-	-	-
		w	46	46	42	4	-	-	-
		i	134	134	128	6	-	-	-
	Bachelorabschluss	m	33	33	33	-	-	-	-
		w	40	40	37	3	-	-	-
		i	73	73	70	3	-	-	-
	Studienfach zusammen	m	205	205	201	4	-	-	-
w		171	171	153	18	-	-	-	
i		376	376	354	22	-	-	-	
Studienbereich zusammen	m	423	423	370	53	-	-	-	
	w	538	538	459	79	-	-	-	
	i	961	961	829	132	-	-	-	
Gestaltung (STB)									
Angewandte Kunst	Künstlerischer Abschluss	m	16	15	13	2	1	1	-
		w	24	24	19	5	-	-	-
		i	40	39	32	7	1	1	-
	Fachhochschulabschluss	m	27	27	26	1	-	-	-
		w	100	100	95	5	-	-	-
		i	127	127	121	6	-	-	-
	Bachelorabschluss	m	2	1	1	-	1	1	-
		w	1	1	1	-	-	-	-
		i	3	2	2	-	1	1	-
	Studienfach zusammen	m	45	43	40	3	2	2	-
		w	125	125	115	10	-	-	-
		i	170	168	155	13	2	2	-
Edelstein- und Schmuckdesign	Fachhochschulabschluss	m	3	3	2	1	-	-	-
		w	9	9	6	3	-	-	-
		i	12	12	8	4	-	-	-

Prüfungsjahr 2005

1 Abgelegte Prüfungen nach Fächergruppen, Studienbereichen, 1. Studienfach und Prüfungsgruppen

Fächergruppe Studienbereich 1. Studienfach	Prüfungsgruppe	Ge- schl.	Abgelegte Prüfungen insgesamt	Davon					
				bestanden			endgültig nicht bestanden		
				zusammen	Deutsche	Ausländer	zusammen	Deutsche	Ausländer
Graphikdesign/Kommuni- kationsgestaltung	Studienfach zusammen	m	3	3	2	1	-	-	-
		w	9	9	6	3	-	-	-
		i	12	12	8	4	-	-	-
	Diplom (U) und entsprechende Ab- schlussprüfungen	m	78	78	72	6	-	-	-
		w	76	76	70	6	-	-	-
		i	154	154	142	12	-	-	-
	Promotionen	m	1	1	1	-	-	-	-
		w	2	2	1	1	-	-	-
		i	3	3	2	1	-	-	-
	Künstlerischer Abschluss	m	114	114	99	15	-	-	-
		w	155	154	133	21	1	1	-
		i	269	268	232	36	1	1	-
	Fachhochschulabschluss	m	545	545	503	42	-	-	-
		w	958	956	899	57	2	1	1
		i	1 503	1 501	1 402	99	2	1	1
	Bachelorabschluss	m	10	10	10	-	-	-	-
		w	11	11	11	-	-	-	-
		i	21	21	21	-	-	-	-
	Masterabschluss	m	5	5	3	2	-	-	-
		w	1	1	1	-	-	-	-
		i	6	6	4	2	-	-	-
Industriedesign/ Produktgestaltung	Studienfach zusammen	m	753	753	688	65	-	-	-
		w	1 203	1 200	1 115	85	3	2	1
		i	1 956	1 953	1 803	150	3	2	1
	Diplom (U) und entsprechende Ab- schlussprüfungen	m	70	70	63	7	-	-	-
		w	52	52	43	9	-	-	-
		i	122	122	106	16	-	-	-
	Promotionen	m	2	2	2	-	-	-	-
		w	3	3	3	-	-	-	-
		i	5	5	5	-	-	-	-
	LA Berufliche Schulen/ Sekundarstufe II, berufliche Schulen	m	6	6	6	-	-	-	-
		w	28	28	27	1	-	-	-
		i	34	34	33	1	-	-	-
	Künstlerischer Abschluss	m	80	79	68	11	1	1	-
		w	87	87	77	10	-	-	-
		i	167	166	145	21	1	1	-
	Fachhochschulabschluss	m	266	266	245	21	-	-	-
		w	291	291	271	20	-	-	-
		i	557	557	516	41	-	-	-
	Masterabschluss	m	10	10	6	4	-	-	-
		w	2	2	-	2	-	-	-
		i	12	12	6	6	-	-	-
Textilgestaltung	Studienfach zusammen	m	434	433	390	43	1	1	-
		w	463	463	421	42	-	-	-
		i	897	896	811	85	1	1	-
	Diplom (U) und entsprechende Ab- schlussprüfungen	w	9	9	9	-	-	-	-
		i	9	9	9	-	-	-	-

Prüfungsjahr 2005

1 Abgelegte Prüfungen nach Fächergruppen, Studienbereichen, 1. Studienfach und Prüfungsgruppen

Fächergruppe Studienbereich 1. Studienfach	Prüfungsgruppe	Ge- schl.	Abgelegte Prüfungen insgesamt	Davon					
				bestanden			endgültig nicht bestanden		
				zusammen	Deutsche	Ausländer	zusammen	Deutsche	Ausländer
	Staatliche Lehramtsprü- fungen (LA) Grund- und Hauptschulen/Primarstufe	w	38	37	36	1	1	1	-
		i	38	37	36	1	1	1	-
	Stufenübergreifendes LA Sekundarstufe I/Grund- schulen bzw. Primarstufe	w	15	15	15	-	-	-	-
		i	15	15	15	-	-	-	-
	LA Realschulen/ Sekundarstufe I	w	9	9	8	1	-	-	-
		i	9	9	8	1	-	-	-
	LA Sonderschulen	w	4	4	4	-	-	-	-
		i	4	4	4	-	-	-	-
	Künstlerischer Abschluss	m	1	1	1	-	-	-	-
		w	35	35	29	6	-	-	-
		i	36	36	30	6	-	-	-
	Fachhochschulabschluss	m	18	18	17	1	-	-	-
		w	205	205	182	23	-	-	-
		i	223	223	199	24	-	-	-
	Masterabschluss	w	4	4	3	1	-	-	-
		i	4	4	3	1	-	-	-
	Studienfach zusammen	m	19	19	18	1	-	-	-
		w	319	318	286	32	1	1	-
		i	338	337	304	33	1	1	-
Werkerziehung	Stufenübergreifendes LA Sekundarstufe I/Grund- schulen bzw. Primarstufe	m	3	3	3	-	-	-	-
		w	7	7	7	-	-	-	-
		i	10	10	10	-	-	-	-
	LA Realschulen/ Sekundarstufe I	m	2	2	2	-	-	-	-
		i	2	2	2	-	-	-	-
	Studienfach zusammen	m	5	5	5	-	-	-	-
		w	7	7	7	-	-	-	-
		i	12	12	12	-	-	-	-
	Studienbereich zusammen	m	1 259	1 256	1 143	113	3	3	-
		w	2 126	2 122	1 950	172	4	3	1
		i	3 385	3 378	3 093	285	7	6	1
Darstellende Kunst, Film und Fernsehen, Theaterwissenschaft (STB)	Diplom (U) und entsprechende Ab- schlussprüfungen	m	3	3	3	-	-	-	-
		w	7	7	7	-	-	-	-
		i	10	10	10	-	-	-	-
	Staatliche Lehramtsprü- fungen (LA) Grund- und Hauptschulen/Primarstufe	m	1	1	1	-	-	-	-
		w	2	2	2	-	-	-	-
		i	3	3	3	-	-	-	-
	Künstlerischer Abschluss	m	62	62	45	17	-	-	-
		w	126	126	72	54	-	-	-
		i	188	188	117	71	-	-	-
	Masterabschluss	m	6	6	4	2	-	-	-
		w	13	13	12	1	-	-	-
		i	19	19	16	3	-	-	-

Prüfungsjahr 2005

1 Abgelegte Prüfungen nach Fächergruppen, Studienbereichen, 1. Studienfach und Prüfungsgruppen

Fächergruppe Studienbereich 1. Studienfach	Prüfungsgruppe	Ge- schl.	Abgelegte Prüfungen insgesamt	Davon						
				bestanden			endgültig nicht bestanden			
				zusammen	Deutsche	Ausländer	zusammen	Deutsche	Ausländer	
Film und Fernsehen	Sonstiger Abschluss	m	1	1	1	-	-	-		
		w	4	4	2	2	-	-	-	
		i	5	5	3	2	-	-	-	
	Studienfach zusammen	m	73	73	54	19	-	-	-	
		w	152	152	95	57	-	-	-	
		i	225	225	149	76	-	-	-	
	Diplom (U) und entsprechende Ab- schlussprüfungen	m	50	50	48	2	-	-	-	
		w	56	56	52	4	-	-	-	
		i	106	106	100	6	-	-	-	
		Promotionen	m	4	4	3	1	-	-	-
			w	5	5	5	-	-	-	-
			i	9	9	8	1	-	-	-
		Künstlerischer Abschluss	m	94	94	82	12	-	-	-
			w	72	72	64	8	-	-	-
			i	166	166	146	20	-	-	-
	Fachhochschulabschluss	m	23	23	23	-	-	-	-	
		w	4	4	4	-	-	-	-	
		i	27	27	27	-	-	-	-	
Masterabschluss	w	6	6	6	-	-	-	-		
	i	6	6	6	-	-	-	-		
Studienfach zusammen	m	171	171	156	15	-	-	-		
	w	143	143	131	12	-	-	-		
	i	314	314	287	27	-	-	-		
Schauspiel	Künstlerischer Abschluss	m	59	59	54	5	-	-	-	
		w	53	53	49	4	-	-	-	
		i	112	112	103	9	-	-	-	
	Studienfach zusammen	m	59	59	54	5	-	-	-	
		w	53	53	49	4	-	-	-	
		i	112	112	103	9	-	-	-	
Tanzpädagogik	Künstlerischer Abschluss	m	3	3	-	3	-	-	-	
		w	8	7	5	2	1	1	-	
		i	11	10	5	5	1	1	-	
	Studienfach zusammen	m	3	3	-	3	-	-	-	
		w	8	7	5	2	1	1	-	
		i	11	10	5	5	1	1	-	
Theaterwissenschaft	Diplom (U) und entsprechende Ab- schlussprüfungen	m	81	81	75	6	-	-	-	
		w	271	269	250	19	2	2	-	
		i	352	350	325	25	2	2	-	
	Promotionen	m	7	7	7	-	-	-	-	
		w	6	6	5	1	-	-	-	
		i	13	13	12	1	-	-	-	
	Künstlerischer Abschluss	m	3	3	2	1	-	-	-	
		w	7	7	5	2	-	-	-	
		i	10	10	7	3	-	-	-	
	Fachhochschulabschluss	m	4	4	4	-	-	-	-	
		w	6	6	6	-	-	-	-	
		i	10	10	10	-	-	-	-	
	Bachelorabschluss	m	6	6	5	1	-	-	-	
		w	12	12	12	-	-	-	-	
		i	18	18	17	1	-	-	-	
	Masterabschluss	w	1	1	1	-	-	-	-	
		i	1	1	1	-	-	-	-	

Prüfungsjahr 2005

1 Abgelegte Prüfungen nach Fächergruppen, Studienbereichen, 1. Studienfach und Prüfungsgruppen

Fächergruppe Studienbereich 1. Studienfach	Prüfungsgruppe	Ge- schl.	Abgelegte Prüfungen insgesamt	Davon							
				bestanden			endgültig nicht bestanden				
				zusammen	Deutsche	Ausländer	zusammen	Deutsche	Ausländer		
Musik, Musikwissenschaft (STB)	Sonstiger Abschluss	m	3	3	3	-	-	-	-		
		w	11	11	10	1	-	-	-		
		i	14	14	13	1	-	-	-		
	Studienfach zusammen	m	104	104	96	8	-	-	-		
		w	314	312	289	23	2	2	-		
		i	418	416	385	31	2	2	-		
	Studienbereich zusammen	m	410	410	360	50	-	-	-		
		w	670	667	569	98	3	3	-		
		i	1 080	1 077	929	148	3	3	-		
	Musik, Musikwissenschaft (STB)										
	Dirigieren	Künstlerischer Abschluss	m	38	38	25	13	-	-	-	
			w	24	24	15	9	-	-	-	
			i	62	62	40	22	-	-	-	
		Studienfach zusammen	m	38	38	25	13	-	-	-	
			w	24	24	15	9	-	-	-	
			i	62	62	40	22	-	-	-	
	Gesang	Diplom (U) und entsprechende Ab- schlussprüfungen	m	5	5	4	1	-	-	-	
			w	9	9	8	1	-	-	-	
i			14	14	12	2	-	-	-		
LA Gymnasien/Sekundar- stufe II, allgemein- bildende Schulen			m	1	1	1	-	-	-	-	
			w	1	1	1	-	-	-	-	
			i	2	2	2	-	-	-	-	
LA Sonderschulen		w	1	1	1	-	-	-	-		
		i	1	1	1	-	-	-	-		
Künstlerischer Abschluss		m	70	70	41	29	-	-	-		
		w	146	146	92	54	-	-	-		
		i	216	216	133	83	-	-	-		
Studienfach zusammen		m	76	76	46	30	-	-	-		
		w	157	157	102	55	-	-	-		
		i	233	233	148	85	-	-	-		
Instrumentalmusik		Staatliche Lehramtsprü- fungen (LA) Grund- und Hauptschulen/Primarstufe	w	2	2	2	-	-	-	-	
			i	2	2	2	-	-	-	-	
			LA Gymnasien/Sekundar- stufe II, allgemein- bildende Schulen	m	10	10	10	-	-	-	-
				w	11	11	11	-	-	-	-
				i	21	21	21	-	-	-	-
			LA Sonderschulen	m	2	2	2	-	-	-	-
		w		1	1	1	-	-	-	-	
		i		3	3	3	-	-	-	-	
		Künstlerischer Abschluss	m	594	592	292	300	2	-	2	
			w	883	879	357	522	4	2	2	
	i		1 477	1 471	649	822	6	2	4		
	Studienfach zusammen	m	606	604	304	300	2	-	2		
		w	897	893	371	522	4	2	2		
		i	1 503	1 497	675	822	6	2	4		
	Jazz und Populärmusik	Künstlerischer Abschluss	m	103	102	90	12	1	1	-	
			w	32	32	30	2	-	-	-	
			i	135	134	120	14	1	1	-	

Prüfungsjahr 2005

1 Abgelegte Prüfungen nach Fächergruppen, Studienbereichen, 1. Studienfach und Prüfungsgruppen

Fächergruppe Studienbereich 1. Studienfach	Prüfungsgruppe	Ge- schl.	Abgelegte Prüfungen insgesamt	Davon					
				bestanden			endgültig nicht bestanden		
				zusammen	Deutsche	Ausländer	zusammen	Deutsche	Ausländer
Studienfach zusammen		m	103	102	90	12	1	1	-
		w	32	32	30	2	-	-	-
		i	135	134	120	14	1	1	-
Kirchenmusik	Diplom (U) und entsprechende Ab- schlussprüfungen	w	3	3	3	-	-	-	-
		i	3	3	3	-	-	-	-
	Künstlerischer Abschluss	m	56	55	54	1	1	1	-
		w	36	36	28	8	-	-	-
		i	92	91	82	9	1	1	-
	Studienfach zusammen	m	56	55	54	1	1	1	-
		w	39	39	31	8	-	-	-
		i	95	94	85	9	1	1	-
Komposition	Künstlerischer Abschluss	m	46	45	22	23	1	1	-
		w	18	18	1	17	-	-	-
		i	64	63	23	40	1	1	-
	Studienfach zusammen	m	46	45	22	23	1	1	-
		w	18	18	1	17	-	-	-
		i	64	63	23	40	1	1	-
Musikerziehung	Diplom (U) und entsprechende Ab- schlussprüfungen	m	30	30	29	1	-	-	-
		w	73	72	62	10	1	-	1
		i	103	102	91	11	1	-	1
	Promotionen	m	6	6	5	1	-	-	-
		w	7	7	7	-	-	-	-
		i	13	13	12	1	-	-	-
	Staatliche Lehramtsprü- fungen (LA) Grund- und Hauptschulen/Primarstufe	m	14	13	13	-	1	-	1
		w	111	111	108	3	-	-	-
		i	125	124	121	3	1	-	1
	Stufenübergreifendes LA Sekundarstufe I/Grund- schulen bzw. Primarstufe	m	13	13	13	-	-	-	-
		w	74	74	74	-	-	-	-
		i	87	87	87	-	-	-	-
	LA Realschulen/ Sekundarstufe I	m	51	50	50	-	1	1	-
		w	89	88	85	3	1	1	-
		i	140	138	135	3	2	2	-
	LA Gymnasien/Sekundar- stufe II, allgemein- bildende Schulen	m	117	117	117	-	-	-	-
		w	169	168	165	3	1	-	1
		i	286	285	282	3	1	-	1
	LA Sonderschulen	m	4	4	4	-	-	-	-
		w	18	18	18	-	-	-	-
		i	22	22	22	-	-	-	-
	LA Berufliche Schulen/ Sekundarstufe II, berufliche Schulen	w	2	2	2	-	-	-	-
		i	2	2	2	-	-	-	-
	Künstlerischer Abschluss	m	167	164	109	55	3	1	2
		w	318	309	202	107	9	-	9
		i	485	473	311	162	12	1	11
	Fachhochschulabschluss	m	28	28	25	3	-	-	-
		w	53	53	46	7	-	-	-
		i	81	81	71	10	-	-	-

Prüfungsjahr 2005

1 Abgelegte Prüfungen nach Fächergruppen, Studienbereichen, 1. Studienfach und Prüfungsgruppen

Fächergruppe Studienbereich 1. Studienfach	Prüfungsgruppe	Ge- schl.	Abgelegte Prüfungen insgesamt	Davon					
				bestanden			endgültig nicht bestanden		
				zusammen	Deutsche	Ausländer	zusammen	Deutsche	Ausländer
Musikwissenschaft/ -geschichte	Bachelorabschluss	m	2	1	1	-	1	1	-
		i	2	1	1	-	1	1	-
	Sonstiger Abschluss	m	9	9	3	6	-	-	-
		w	30	27	6	21	3	1	2
		i	39	36	9	27	3	1	2
	Studienfach zusammen	m	441	435	369	66	6	3	3
		w	944	929	775	154	15	2	13
		i	1 385	1 364	1 144	220	21	5	16
	Diplom (U) und entsprechende Ab- schlussprüfungen	m	88	87	83	4	1	1	-
		w	149	149	135	14	-	-	-
		i	237	236	218	18	1	1	-
	Promotionen	m	35	35	30	5	-	-	-
		w	21	21	14	7	-	-	-
		i	56	56	44	12	-	-	-
	Staatliche Lehramtsprü- fungen (LA) Grund- und Hauptschulen/Primarstufe	w	2	2	1	1	-	-	-
		i	2	2	1	1	-	-	-
	LA Gymnasien/Sekundar- stufe II, allgemein- bildende Schulen	m	8	8	8	-	-	-	-
		w	4	4	3	1	-	-	-
		i	12	12	11	1	-	-	-
	Künstlerischer Abschluss	m	6	6	6	-	-	-	-
		w	5	5	4	1	-	-	-
		i	11	11	10	1	-	-	-
	Bachelorabschluss	m	5	5	5	-	-	-	-
		w	2	2	2	-	-	-	-
		i	7	7	7	-	-	-	-
	Masterabschluss	m	1	1	1	-	-	-	-
		i	1	1	1	-	-	-	-
	Studienfach zusammen	m	143	142	133	9	1	1	-
		w	183	183	159	24	-	-	-
		i	326	325	292	33	1	1	-
Orchestermusik	Diplom (U) und entsprechende Ab- schlussprüfungen	m	2	2	2	-	-	-	-
		w	6	6	2	4	-	-	-
		i	8	8	4	4	-	-	-
	LA Gymnasien/Sekundar- stufe II, allgemein- bildende Schulen	w	1	1	1	-	-	-	-
		i	1	1	1	-	-	-	-
	Künstlerischer Abschluss	m	95	95	56	39	-	-	-
		w	154	154	79	75	-	-	-
		i	249	249	135	114	-	-	-
	Studienfach zusammen	m	97	97	58	39	-	-	-
		w	161	161	82	79	-	-	-
		i	258	258	140	118	-	-	-
Rhythmik	Künstlerischer Abschluss	w	5	5	5	-	-	-	-
		i	5	5	5	-	-	-	-
	Studienfach zusammen	w	5	5	5	-	-	-	-
		i	5	5	5	-	-	-	-

Prüfungsjahr 2005

1 Abgelegte Prüfungen nach Fächergruppen, Studienbereichen, 1. Studienfach und Prüfungsgruppen

Fächergruppe Studienbereich 1. Studienfach	Prüfungsgruppe	Ge- schl.	Abgelegte Prüfungen insgesamt	Davon					
				bestanden			endgültig nicht bestanden		
				zusammen	Deutsche	Ausländer	zusammen	Deutsche	Ausländer
Tonmeister	Künstlerischer Abschluss	m	2	2	2	-	-	-	-
		i	2	2	2	-	-	-	-
	Studienfach zusammen	m	2	2	2	-	-	-	-
		i	2	2	2	-	-	-	-
	Studienbereich zusammen	m	1 608	1 596	1 103	493	12	7	5
		w	2 460	2 441	1 571	870	19	4	15
		i	4 068	4 037	2 674	1 363	31	11	20
	Kunst, Kunstwissenschaft zusammen	m	4 151	4 133	3 389	744	18	13	5
		w	7 626	7 591	6 274	1 317	35	19	16
		i	11 777	11 724	9 663	2 061	53	32	21
Außerhalb der Studienbereichsgliederung									
Außerhalb der Studienbereichsgliederung (STB)									
Sonstige Fächer	Masterabschluss	m	9	9	-	9	-	-	-
		w	4	4	-	4	-	-	-
		i	13	13	-	13	-	-	-
	Studienfach zusammen	m	9	9	-	9	-	-	-
		w	4	4	-	4	-	-	-
		i	13	13	-	13	-	-	-
	Studienbereich zusammen	m	9	9	-	9	-	-	-
		w	4	4	-	4	-	-	-
		i	13	13	-	13	-	-	-
	Außerhalb der Studienbereichsgliederung zusammen	m	9	9	-	9	-	-	-
w		4	4	-	4	-	-	-	-
i		13	13	-	13	-	-	-	-
Insgesamt									
	m	129 034	127 511	114 996	12 515	1 523	1 309	214	
	w	126 118	124 971	113 754	11 217	1 147	984	163	
	i	255 152	252 482	228 750	23 732	2 670	2 293	377	

Prüfungsjahr 2005

2 Bestandene Prüfungen nach Hochschularten, zuletzt besuchter Hochschule und Prüfungsgruppen

Land ----- Hochschule	Insgesamt		Davon											
			Diplom (U) und entsprechende Abschluss- prüfungen ¹⁾		Promotionen		Lehramts- prüfungen		Fach- hochschul- abschluss		Bachelor- abschluss		Master- abschluss	
	insg.	weibl.	zus.	weibl.	zus.	weibl.	zus.	weibl.	zus.	weibl.	zus.	weibl.	zus.	weibl.
Universitäten														
Baden-Württemberg	16 864	7 378	11 062	4 970	3 823	1 401	928	597	-	-	438	200	613	210
U Freiburg i.Br.	2 806	1 363	1 754	875	723	302	183	118	-	-	28	22	118	46
U Heidelberg	2 940	1 528	1 638	908	958	418	260	169	-	-	50	15	34	18
U Hohenheim	847	409	535	281	126	45	7	7	-	-	92	41	87	35
U Karlsruhe	1 839	470	1 402	361	335	55	43	25	-	-	3	1	56	28
U Konstanz	908	445	587	313	166	55	67	41	-	-	51	20	37	16
U Mannheim	1 318	605	1 086	482	104	32	59	41	-	-	60	44	9	6
U Stuttgart	2 078	549	1 456	394	356	56	93	64	-	-	23	2	150	33
U Tübingen	2 770	1 443	1 837	1 019	667	273	190	108	-	-	50	29	26	14
U Ulm	1 159	467	630	257	388	165	26	24	-	-	21	7	94	14
Priv. wiss. H Bierbrönnen	1	-	1	-	-	-	-	-	-	-	-	-	-	-
Intern. University in Germany, Bruchsal (Priv. wiss. H)	47	13	-	-	-	-	-	-	-	-	45	13	2	-
Zeppelin University Friedrichshafen (Priv. H)	15	6	-	-	-	-	-	-	-	-	15	6	-	-
Wissenschaftl. Hochschule Lahr (Priv. Fern-H)	25	3	25	3	-	-	-	-	-	-	-	-	-	-
Freie H Stuttgart, Seminar für Waldorfpädagogik (Priv. H)	97	69	97	69	-	-	-	-	-	-	-	-	-	-
H für jüdische Studien Heidelberg	14	8	14	8	-	-	-	-	-	-	-	-	-	-
Bayern	24 366	12 363	15 020	7 419	4 141	1 646	3 278	2 379	358	181	1 067	510	502	228
U Augsburg	1 850	1 075	1 127	629	109	33	322	264	-	-	286	147	6	2
U Bamberg	1 056	621	593	313	67	26	182	135	134	104	32	16	48	27
U Bayreuth	1 128	544	684	303	152	41	153	109	-	-	119	75	20	16
Kath. U Eichstätt-Ingolstadt	651	375	378	178	46	18	129	108	88	69	-	-	10	2
U Erlangen-Nürnberg	3 115	1 493	1 884	904	688	249	391	276	-	-	71	28	81	36
U München	6 121	3 613	3 970	2 398	1 378	665	649	483	-	-	85	37	39	30
TU München	3 727	1 299	2 230	760	669	229	212	89	21	8	333	113	262	100
U der Bundeswehr München	684	14	496	1	73	13	-	-	115	-	-	-	-	-
H für Politik München	44	15	44	15	-	-	-	-	-	-	-	-	-	-
U Passau	1 112	651	831	474	68	18	185	144	-	-	28	15	-	-
U Regensburg	2 305	1 310	1 274	663	393	160	566	425	-	-	60	51	12	11
U Würzburg	2 573	1 353	1 509	781	498	194	489	346	-	-	53	28	24	4
Berlin	13 836	7 127	9 264	4 931	3 038	1 337	787	574	22	1	189	46	536	238
FU Berlin	5 570	3 125	3 660	2 176	1 444	666	299	215	-	-	65	16	102	52
TU Berlin	2 632	928	2 071	726	421	122	115	77	22	1	-	-	3	2
Humboldt-Universität Berlin	3 372	1 956	2 347	1 372	441	184	373	282	-	-	1	1	210	117
Charité-Universitätsmedizin Berlin	1 762	948	1 030	583	732	365	-	-	-	-	-	-	-	-
ESCP-EAP Europäische Wirtschaftshochschule Berlin	156	74	156	74	-	-	-	-	-	-	-	-	-	-
Steinbeis-Hochschule, Berlin	344	96	-	-	-	-	-	-	-	-	123	29	221	67
Brandenburg	2 673	1 461	1 440	804	315	111	236	181	-	-	346	178	336	187
Brandenburgische TU, Cottbus	538	207	303	114	47	12	-	-	-	-	99	38	89	43
Europa-U Viadrina Frankfurt(Oder)	678	458	300	205	41	18	-	-	-	-	148	115	189	120
U Potsdam	1 457	796	837	485	227	81	236	181	-	-	99	25	58	24
Bremen	1 938	1 061	847	466	246	104	377	277	-	-	309	147	159	67
U Bremen	1 656	931	847	466	242	103	377	277	-	-	36	19	154	66
International U Bremen (Priv. H)	282	130	-	-	4	1	-	-	-	-	273	128	5	1
Hamburg	6 025	3 015	3 562	1 710	913	386	571	418	-	-	547	301	432	200
U Hamburg	4 915	2 716	2 739	1 510	897	379	571	418	-	-	421	262	287	147
TU Hamburg-Harburg	555	134	391	77	4	-	-	-	-	-	16	4	144	53
Helmut Schmidt Universität, Hamburg	196	3	196	3	-	-	-	-	-	-	-	-	-	-
Hamburger Universität für Wirtschaft und Politik	204	113	190	106	12	7	-	-	-	-	1	-	1	-
Bucerius Law School Hamburg (Priv. H)	155	49	46	14	-	-	-	-	-	-	109	35	-	-
Hessen	12 013	6 316	7 828	4 004	1 838	723	1 797	1 329	-	-	275	160	275	100
TU Darmstadt	1 432	366	1 017	291	260	40	80	21	-	-	37	11	38	3
U Frankfurt a.M.	3 729	2 187	2 465	1 383	570	243	694	561	-	-	-	-	-	-
U Gießen	2 495	1 619	1 330	819	395	202	586	439	-	-	145	128	39	31
U Kassel	1 984	998	1 473	690	144	45	301	234	-	-	-	-	66	29
U Marburg	1 932	1 031	1 359	774	437	183	136	74	-	-	-	-	-	-
HfB-Business School of Finance & Management, Frankfurt a.M. (Priv. H)	197	50	-	-	-	-	-	-	-	-	93	21	104	29
KIMS-Intern. Management School Kassel (Priv. H)	15	3	-	-	-	-	-	-	-	-	-	-	15	3
Priv. wiss. H Oestrich-Winkel (E.B.S.)	229	62	184	47	32	10	-	-	-	-	-	-	13	5

1) Einschließlich der Prüfungsgruppen "Künstlerischer Abschluss" und "Sonstiger Abschluss" (siehe hierzu auch Übersicht 2 im Anhang).

Prüfungsjahr 2005

2 Bestandene Prüfungen nach Hochschularten, zuletzt besuchter Hochschule und Prüfungsgruppen

Land ----- Hochschule	Insgesamt		Davon											
			Diplom (U) und entsprechende Abschluss- prüfungen ¹⁾		Promotionen		Lehramts- prüfungen		Fach- hochschul- abschluss		Bachelor- abschluss		Master- abschluss	
	insg.	weibl.	zus.	weibl.	zus.	weibl.	zus.	weibl.	zus.	weibl.	zus.	weibl.	zus.	weibl.
Universitäten														
Mecklenburg-Vorpommern	2 617	1 469	1 688	957	395	159	249	190	-	-	181	110	104	53
U Greifswald	991	617	689	448	158	76	65	47	-	-	73	44	6	2
U Rostock	1 626	852	999	509	237	83	184	143	-	-	108	66	98	51
Niedersachsen	13 796	7 549	7 721	4 055	2 065	825	2 534	2 012	362	188	606	274	508	195
TU Braunschweig	1 620	734	1 099	426	229	85	263	214	-	-	-	-	29	9
TU Clausthal	355	77	271	57	84	20	-	-	-	-	-	-	-	-
U Göttingen	3 012	1 480	1 775	976	668	249	94	63	-	-	188	70	287	122
U Hannover	2 528	1 236	1 449	677	371	106	545	405	-	-	102	34	61	14
Medizinische H Hannover	663	326	409	202	254	124	-	-	-	-	-	-	-	-
Tierärztliche H Hannover	379	318	220	189	159	129	-	-	-	-	-	-	-	-
U Hildesheim	679	540	277	216	13	5	274	241	-	-	109	73	6	5
U Lüneburg	1 749	1 129	980	649	42	11	307	262	362	188	-	-	58	19
U Oldenburg	1 303	746	592	311	123	38	527	392	-	-	43	1	18	4
U Osnabrück	1 231	743	547	285	110	53	361	287	-	-	164	96	49	22
H Vechta	277	220	102	67	12	5	163	148	-	-	-	-	-	-
Nordrhein-Westfalen	33 871	17 672	20 215	9 968	5 049	1 916	5 575	4 123	439	229	2 019	1 210	574	226
TH Aachen	2 808	1 012	1 899	703	658	208	111	67	-	-	21	9	119	25
U Bielefeld	2 089	1 317	1 094	611	213	83	360	289	-	-	360	288	62	46
U Bochum	3 191	1 708	1 882	957	470	177	255	159	-	-	514	370	70	45
U Bonn	3 151	1 657	2 270	1 251	647	241	234	165	-	-	-	-	-	-
U Dortmund	2 151	1 159	1 140	482	218	75	745	576	-	-	23	19	25	7
U Duisburg-Essen	3 102	1 603	1 379	667	592	232	566	421	289	184	209	87	67	12
U Düsseldorf	1 864	1 104	1 199	715	377	197	111	65	-	-	170	123	7	4
Fernuniversität Hagen	1 259	554	1 013	420	46	15	4	1	-	-	185	115	11	3
U Köln	4 884	2 822	2 853	1 559	732	307	1 254	937	-	-	-	-	45	19
Deutsche Sporthochschule Köln	578	226	506	192	30	12	42	22	-	-	-	-	-	-
U Münster	4 526	2 411	2 626	1 347	707	262	1 047	752	-	-	118	46	28	4
U Paderborn	1 552	715	829	342	107	29	334	246	-	-	229	66	53	32
U Siegen	1 308	698	679	333	72	12	287	232	122	45	104	70	44	6
U Wuppertal	1 183	576	705	314	96	31	225	191	28	-	86	17	43	23
Priv. wiss. H Witten-Herdecke	225	110	141	75	84	35	-	-	-	-	-	-	-	-
Rheinland-Pfalz	8 220	4 758	4 690	2 584	849	326	1 567	1 250	-	-	57	17	1 057	581
TU Kaiserslautern	1 949	859	880	290	126	19	40	16	-	-	1	1	902	533
U Koblenz-Landau	1 573	1 203	348	202	28	14	1 143	970	-	-	37	12	17	5
U Mainz	3 217	1 860	2 281	1 407	578	243	259	169	-	-	19	4	80	37
H für Verwaltungswissenschaften Speyer	23	7	8	4	15	3	-	-	-	-	-	-	-	-
U Trier	1 314	806	1 093	664	96	47	125	95	-	-	-	-	-	-
Priv. wiss. H für Unternehmensführung, Vallendar	144	23	80	17	6	-	-	-	-	-	-	-	58	6
Saarland	1 678	950	1 194	701	292	130	149	106	-	-	31	9	12	4
U des Saarlandes Saarbrücken	1 678	950	1 194	701	292	130	149	106	-	-	31	9	12	4
Sachsen	8 098	4 216	5 803	2 999	1 059	392	779	609	-	-	244	134	213	82
TU Chemnitz	899	413	617	270	105	27	59	32	-	-	116	83	2	1
TU Dresden	3 385	1 646	2 315	1 079	487	164	400	319	-	-	73	31	110	53
TU Bergakademie Freiberg	536	210	396	176	74	15	-	-	-	-	41	13	25	6
U Leipzig	3 110	1 888	2 368	1 430	386	184	320	258	-	-	14	7	22	9
Internationales Hochschulinstitut Zittau	54	39	54	39	-	-	-	-	-	-	-	-	-	-
Handelshochschule Leipzig (Priv. H)	101	18	53	5	7	2	-	-	-	-	-	-	41	11
DIU - Dresden Intern. University GmbH (Priv. H)	13	2	-	-	-	-	-	-	-	-	-	-	13	2
Sachsen-Anhalt	2 842	1 540	1 694	924	498	185	424	330	-	-	81	52	145	49
U Halle	1 648	953	1 016	588	288	116	283	227	-	-	12	11	49	11
U Magdeburg	1 194	587	678	336	210	69	141	103	-	-	69	41	96	38
Schleswig-Holstein	3 184	1 829	1 480	784	690	317	616	461	-	-	220	165	178	102
U Flensburg	557	401	62	39	14	3	291	231	-	-	128	95	62	33
U Kiel	2 255	1 223	1 240	639	482	215	325	230	-	-	92	70	116	69
Universität zu Lübeck	372	205	178	106	194	99	-	-	-	-	-	-	-	-

1) Einschließlich der Prüfungsgruppen "Künstlerischer Abschluss" und "Sonstiger Abschluss" (siehe hierzu auch Übersicht 2 im Anhang).

Prüfungsjahr 2005

2 Bestandene Prüfungen nach Hochschularten, zuletzt besuchter Hochschule und Prüfungsgruppen

Land ----- Hochschule	Insgesamt		Davon											
			Diplom (U) und entsprechende Abschluss- prüfungen ¹⁾		Promotionen		Lehramts- prüfungen		Fach- hochschul- abschluss		Bachelor- abschluss		Master- abschluss	
	insg.	weibl.	zus.	weibl.	zus.	weibl.	zus.	weibl.	zus.	weibl.	zus.	weibl.	zus.	weibl.
Universitäten														
Thüringen	4 364	2 435	2 783	1 440	552	238	573	473	-	-	350	215	106	69
U Erfurt	827	643	96	70	15	7	366	332	-	-	281	183	69	51
TU Ilmenau	744	198	688	189	52	7	4	2	-	-	-	-	-	-
U Jena	2 154	1 311	1 515	961	452	219	184	130	-	-	3	1	-	-
Bauhaus-U Weimar	639	283	484	220	33	5	19	9	-	-	66	31	37	18
Zusammen ...	156 385	81 139	96 291	48 716	25 763	10 196	20 440	15 309	1 181	599	6 960	3 728	5 750	2 591
Pädagogische Hochschulen														
Baden-Württemberg	3 472	2 929	58	41	25	11	3 389	2 877	-	-	-	-	-	-
PH Freiburg i.Br.	762	616	54	37	6	4	702	575	-	-	-	-	-	-
PH Heidelberg	731	630	-	-	8	2	723	628	-	-	-	-	-	-
PH Karlsruhe	493	445	-	-	-	-	493	445	-	-	-	-	-	-
PH Ludwigsburg	722	613	2	2	8	4	712	607	-	-	-	-	-	-
PH Schwäbisch Gmünd	309	263	2	2	1	-	306	261	-	-	-	-	-	-
PH Weingarten	455	362	-	-	2	1	453	361	-	-	-	-	-	-
Zusammen ...	3 472	2 929	58	41	25	11	3 389	2 877	-	-	-	-	-	-
Theologische Hochschulen														
Bayern	63	25	48	22	15	3	-	-	-	-	-	-	-	-
Phil.-Theol. H Benediktbeuern (rk)	22	11	22	11	-	-	-	-	-	-	-	-	-	-
H für Philosophie München (rk)	29	10	20	9	9	1	-	-	-	-	-	-	-	-
Augustana-H Neuendettelsau (ev)	12	4	6	2	6	2	-	-	-	-	-	-	-	-
Hessen	31	4	23	4	8	-	-	-	-	-	-	-	-	-
Phil.-Theol. H Frankfurt a.M. (rk)	21	2	13	2	8	-	-	-	-	-	-	-	-	-
Theol. Fakultät Fulda (rk)	7	1	7	1	-	-	-	-	-	-	-	-	-	-
Luth.-Theol. H Oberursel (ev)	3	1	3	1	-	-	-	-	-	-	-	-	-	-
Nordrhein-Westfalen	45	8	41	7	4	1	-	-	-	-	-	-	-	-
Kath. H für Kirchenmusik St. Gregorius, Aachen (Priv. H)	1	-	1	-	-	-	-	-	-	-	-	-	-	-
Kirchliche H Bethel (ev)	1	1	1	1	-	-	-	-	-	-	-	-	-	-
Phil.-Theol. H Münster (rk)	4	-	4	-	-	-	-	-	-	-	-	-	-	-
Theol. Fakultät Paderborn (rk)	8	-	8	-	-	-	-	-	-	-	-	-	-	-
Phil.-Theol. H St. Augustin (rk)	19	2	18	2	1	-	-	-	-	-	-	-	-	-
Kirchliche H Wuppertal (ev)	12	5	9	4	3	1	-	-	-	-	-	-	-	-
Rheinland-Pfalz	25	5	22	4	3	1	-	-	-	-	-	-	-	-
Theol. Fakultät Trier	14	3	14	3	-	-	-	-	-	-	-	-	-	-
Theol. H Vallendar	11	2	8	1	3	1	-	-	-	-	-	-	-	-
Sachsen-Anhalt	22	7	22	7	-	-	-	-	-	-	-	-	-	-
Theol. H Friedensau	22	7	22	7	-	-	-	-	-	-	-	-	-	-
Zusammen ...	186	49	156	44	30	5	-	-	-	-	-	-	-	-
Kunsthochschulen														
Baden-Württemberg	751	462	675	412	1	1	66	47	-	-	-	-	9	2
Staatl. H für Musik Freiburg i.Br.	105	64	105	64	-	-	-	-	-	-	-	-	-	-
Staatl. Akademie der Bildenden Künste Karlsruhe	22	14	22	14	-	-	-	-	-	-	-	-	-	-
Staatl. H für Gestaltung Karlsruhe	49	29	48	28	1	1	-	-	-	-	-	-	-	-
Staatl. H für Musik Karlsruhe	26	17	25	17	-	-	1	-	-	-	-	-	-	-
Staatl. H für Musik und Darstellende Kunst Mannheim	152	96	152	96	-	-	-	-	-	-	-	-	-	-
Staatl. Akademie der Bildenden Künste Stuttgart	137	86	67	41	-	-	61	43	-	-	-	-	9	2
Staatl. H für Musik und Darstellende Kunst Stuttgart	192	111	188	107	-	-	4	4	-	-	-	-	-	-
Staatl. H für Musik Trossingen	68	45	68	45	-	-	-	-	-	-	-	-	-	-

1) Einschließlich der Prüfungsgruppen "Künstlerischer Abschluss" und "Sonstiger Abschluss" (siehe hierzu auch Übersicht 2 im Anhang).

Prüfungsjahr 2005

2 Bestandene Prüfungen nach Hochschularten, zuletzt besuchter Hochschule und Prüfungsgruppen

Land ----- Hochschule	Insgesamt		Davon											
			Diplom (U) und entsprechende Abschluss- prüfungen ¹⁾		Promotionen		Lehramts- prüfungen		Fach- hochschul- abschluss		Bachelor- abschluss		Master- abschluss	
	insg.	weibl.	zus.	weibl.	zus.	weibl.	zus.	weibl.	zus.	weibl.	zus.	weibl.	zus.	weibl.
Kunsthochschulen														
Bayern	632	353	506	273	-	-	122	80	-	-	-	-	4	-
Akademie der Bildenden Künste München	50	33	9	7	-	-	41	26	-	-	-	-	-	-
H für Fernsehen und Film München	64	33	64	33	-	-	-	-	-	-	-	-	-	-
H für Musik und Theater München	182	101	143	77	-	-	39	24	-	-	-	-	-	-
Akademie der Bildenden Künste Nürnberg	41	30	7	6	-	-	30	24	-	-	-	-	4	-
H für Musik Nürnberg-Augsburg	114	67	114	67	-	-	-	-	-	-	-	-	-	-
H für Musik Würzburg	174	83	162	77	-	-	12	6	-	-	-	-	-	-
H für evang. Kirchenmusik Bayreuth	5	5	5	5	-	-	-	-	-	-	-	-	-	-
H für kath. Kirchenmusik und Musikpädagogik, Regensburg	2	1	2	1	-	-	-	-	-	-	-	-	-	-
Berlin	956	529	844	452	-	-	67	49	-	-	-	-	45	28
Universität der Künste Berlin	690	389	580	314	-	-	67	49	-	-	-	-	43	26
Kunsthochschule Berlin	123	75	121	73	-	-	-	-	-	-	-	-	2	2
H für Musik Berlin	117	48	117	48	-	-	-	-	-	-	-	-	-	-
H für Schauspielkunst Berlin	26	17	26	17	-	-	-	-	-	-	-	-	-	-
Brandenburg	100	35	99	34	1	1	-	-	-	-	-	-	-	-
H für Film und Fernsehen in Potsdam-Babelsberg	88	35	87	34	1	1	-	-	-	-	-	-	-	-
H für digitale Medienproduktion, Elstal (German Film School)	12	-	12	-	-	-	-	-	-	-	-	-	-	-
Bremen	156	102	154	102	-	-	-	-	-	-	2	-	-	-
H für Künste Bremen	156	102	154	102	-	-	-	-	-	-	2	-	-	-
Hamburg	230	128	213	118	-	-	17	10	-	-	-	-	-	-
H für Bildende Künste Hamburg	129	69	129	69	-	-	-	-	-	-	-	-	-	-
H für Musik und Theater Hamburg	101	59	84	49	-	-	17	10	-	-	-	-	-	-
Hessen	202	115	179	104	3	2	20	9	-	-	-	-	-	-
H für Bildende Künste Frankfurt a.M.(Städelschule)	6	4	6	4	-	-	-	-	-	-	-	-	-	-
H für Musik und Darstellende Kunst Frankfurt a.M.	118	63	95	52	3	2	20	9	-	-	-	-	-	-
H für Gestaltung Offenbach	78	48	78	48	-	-	-	-	-	-	-	-	-	-
Mecklenburg-Vorpommern	79	50	66	43	-	-	13	7	-	-	-	-	-	-
H für Musik und Theater, Rostock	79	50	66	43	-	-	13	7	-	-	-	-	-	-
Niedersachsen	286	171	235	140	8	6	15	9	-	-	18	8	10	8
H für Bildende Künste Braunschweig	99	62	89	54	8	6	2	2	-	-	-	-	-	-
H für Musik und Theater Hannover	187	109	146	86	-	-	13	7	-	-	18	8	10	8
Nordrhein-Westfalen	905	550	888	535	1	1	16	14	-	-	-	-	-	-
H für Musik Detmold	97	68	93	64	-	-	4	4	-	-	-	-	-	-
Kunstakademie Düsseldorf	73	45	65	38	-	-	8	7	-	-	-	-	-	-
Robert-Schumann-H Düsseldorf	107	55	107	55	-	-	-	-	-	-	-	-	-	-
Folkwang-Hochschule Essen	238	149	238	149	-	-	-	-	-	-	-	-	-	-
KH für Medien Köln	42	19	42	19	-	-	-	-	-	-	-	-	-	-
H für Musik Köln	307	184	306	183	1	1	-	-	-	-	-	-	-	-
Kunstakademie Münster	39	28	35	25	-	-	4	3	-	-	-	-	-	-
Alanus H, Alfter (Priv. H)	2	2	2	2	-	-	-	-	-	-	-	-	-	-
Saarland	105	56	104	55	-	-	1	1	-	-	-	-	-	-
H für Musik Saarbrücken	72	41	71	40	-	-	1	1	-	-	-	-	-	-
H der Bildenden Künste Saarbrücken	33	15	33	15	-	-	-	-	-	-	-	-	-	-
Sachsen	531	331	488	300	-	-	23	15	20	16	-	-	-	-
H für Bildende Künste Dresden	106	65	86	49	-	-	-	-	20	16	-	-	-	-
H für Kirchenmusik Dresden	3	3	3	3	-	-	-	-	-	-	-	-	-	-
H für Musik Dresden	150	99	136	91	-	-	14	8	-	-	-	-	-	-
Palucca Schule Dresden - Hochschule für Tanz	13	11	13	11	-	-	-	-	-	-	-	-	-	-
H für Graphik und Buchkunst Leipzig	63	34	63	34	-	-	-	-	-	-	-	-	-	-
H für Musik und Theater Leipzig	194	118	185	111	-	-	9	7	-	-	-	-	-	-
H für Kirchenmusik der evang. Kirche der schlesischen Oberlausitz	2	1	2	1	-	-	-	-	-	-	-	-	-	-

1) Einschließlich der Prüfungsgruppen "Künstlerischer Abschluss" und "Sonstiger Abschluss" (siehe hierzu auch Übersicht 2 im Anhang).

Prüfungsjahr 2005

2 Bestandene Prüfungen nach Hochschularten, zuletzt besuchter Hochschule und Prüfungsgruppen

Land ----- Hochschule	Insgesamt		Davon											
			Diplom (U) und entsprechende Abschluss- prüfungen ¹⁾		Promotionen		Lehramts- prüfungen		Fach- hochschul- abschluss		Bachelor- abschluss		Master- abschluss	
	insg.	weibl.	zus.	weibl.	zus.	weibl.	zus.	weibl.	zus.	weibl.	zus.	weibl.	zus.	weibl.
Kunsthochschulen														
Sachsen-Anhalt	99	60	99	60	-	-	-	-	-	-	-	-	-	-
H für Kunst und Design Halle-Burg Giebichenstein	90	54	90	54	-	-	-	-	-	-	-	-	-	-
Evang. H für Kirchenmusik Halle	9	6	9	6	-	-	-	-	-	-	-	-	-	-
Schleswig-Holstein	75	40	68	36	-	-	7	4	-	-	-	-	-	-
Musikhochschule Lübeck	75	40	68	36	-	-	7	4	-	-	-	-	-	-
Thüringen	169	97	154	89	1	1	14	7	-	-	-	-	-	-
H für Musik Weimar	169	97	154	89	1	1	14	7	-	-	-	-	-	-
Zusammen ...	5 276	3 079	4 772	2 753	15	12	381	252	20	16	20	8	68	38
Fachhochschulen (ohne Verwaltungs-FH)														
Baden-Württemberg	11 342	4 140	9	8	-	-	-	-	9 921	3 599	463	236	949	297
FH Aalen	605	191	-	-	-	-	-	-	578	189	-	-	27	2
FH Albstadt-Sigmaringen	314	136	-	-	-	-	-	-	299	126	-	-	15	10
FH Biberach a. d. Riss	275	82	-	-	-	-	-	-	249	67	21	14	5	1
FH für Sozialwesen Esslingen	145	126	-	-	-	-	-	-	145	126	-	-	-	-
FH für Technik Esslingen	677	63	-	-	-	-	-	-	636	58	-	-	41	5
FH Furtwangen	678	196	-	-	-	-	-	-	544	136	69	41	65	19
FH Heilbronn	573	232	-	-	-	-	-	-	573	232	-	-	-	-
FH Karlsruhe	948	232	-	-	-	-	-	-	716	144	128	51	104	37
FH Konstanz	660	157	-	-	-	-	-	-	564	150	3	2	93	5
FH für Sozialwesen Mannheim	99	87	-	-	-	-	-	-	99	87	-	-	-	-
FH für Technik und Gestaltung Mannheim	526	138	-	-	-	-	-	-	399	97	20	9	107	32
FH Nürtingen	742	343	-	-	-	-	-	-	602	272	33	8	107	63
FH Offenburg	374	95	-	-	-	-	-	-	281	78	13	1	80	16
FH Pforzheim	746	339	-	-	-	-	-	-	741	339	2	-	3	-
FH Ravensburg-Weingarten	286	44	-	-	-	-	-	-	261	41	-	-	25	3
FH Reutlingen	824	349	-	-	-	-	-	-	659	292	22	10	143	47
FH Rottenburg	56	17	-	-	-	-	-	-	56	17	-	-	-	-
FH Schwäbisch Gmünd	98	60	-	-	-	-	-	-	92	60	-	-	6	-
FH für Technik Stuttgart	504	208	-	-	-	-	-	-	407	173	22	8	75	27
FH Stuttgart - Hochschule der Medien	490	257	-	-	-	-	-	-	421	202	38	31	31	24
FH Ulm - H für Technik	499	100	-	-	-	-	-	-	473	86	24	14	2	-
FH Berufsförderungswerk der Stiftung Rehabilitation Heidelberg	205	76	-	-	-	-	-	-	199	76	-	-	6	-
Internationale Hochschule Calw (Priv. FH)	9	8	9	8	-	-	-	-	-	-	-	-	-	-
FH Calw - H für Wirtschaft und Medien (Priv. FH)	26	12	-	-	-	-	-	-	-	-	22	11	4	1
Priv. FH Isny	49	20	-	-	-	-	-	-	49	20	-	-	-	-
Priv. FH für Kunsttherapie Nürtingen	45	40	-	-	-	-	-	-	45	40	-	-	-	-
FernFH Riedlingen, H für Wirtschaft (Priv. FH)	34	17	-	-	-	-	-	-	34	17	-	-	-	-
FH Schwäbisch Hall, H für Gestaltung	41	32	-	-	-	-	-	-	-	-	41	32	-	-
AKAD, FH Stuttgart (Priv. FH)	303	110	-	-	-	-	-	-	303	110	-	-	-	-
Priv. FH für Gestaltung Stuttgart (Merz-Akademie)	61	36	-	-	-	-	-	-	61	36	-	-	-	-
FH der evang. Landeskirche in Baden, Freiburg i.Br.	123	92	-	-	-	-	-	-	114	88	-	-	9	4
Evang. FH Reutlingen-Ludwigsburg	114	83	-	-	-	-	-	-	114	83	-	-	-	-
Kath. FH Freiburg i.Br.	213	162	-	-	-	-	-	-	207	157	5	4	1	1
Bayern	10 022	4 089	-	-	-	-	-	-	9 470	3 949	224	61	328	79
FH Amberg-Weiden	173	59	-	-	-	-	-	-	173	59	-	-	-	-
FH Ansbach	143	51	-	-	-	-	-	-	139	51	4	-	-	-
FH Aschaffenburg	185	71	-	-	-	-	-	-	185	71	-	-	-	-
FH Augsburg	585	189	-	-	-	-	-	-	546	183	12	2	27	4
FH Coburg	389	182	-	-	-	-	-	-	351	166	1	-	37	16
FH Deggendorf	403	126	-	-	-	-	-	-	351	107	44	17	8	2
FH Hof	219	97	-	-	-	-	-	-	219	97	-	-	-	-
FH Ingolstadt	308	102	-	-	-	-	-	-	242	71	52	25	14	6
FH Kempten	454	201	-	-	-	-	-	-	453	201	1	-	-	-
FH Landshut	384	151	-	-	-	-	-	-	355	147	-	-	29	4
FH München	1 943	765	-	-	-	-	-	-	1 838	745	72	11	33	9
FH Neu-Ulm	262	98	-	-	-	-	-	-	194	86	-	-	68	12
FH Nürnberg	1 174	494	-	-	-	-	-	-	1 086	469	37	6	51	19
FH Regensburg	695	236	-	-	-	-	-	-	694	236	-	-	1	-
FH Rosenheim	723	232	-	-	-	-	-	-	664	226	1	-	58	6
FH Weihenstephan	550	249	-	-	-	-	-	-	549	248	-	-	1	1
FH Würzburg-Schweinfurt	934	411	-	-	-	-	-	-	934	411	-	-	-	-
Munich Business School München (Priv. FH)	46	28	-	-	-	-	-	-	46	28	-	-	-	-
Kath. Stiftungs FH München	327	248	-	-	-	-	-	-	327	248	-	-	-	-
Evang. FH Nürnberg	125	99	-	-	-	-	-	-	124	99	-	-	1	-

1) Einschließlich der Prüfungsgruppen "Künstlerischer Abschluss" und "Sonstiger Abschluss" (siehe hierzu auch Übersicht 2 im Anhang).

Prüfungsjahr 2005

2 Bestandene Prüfungen nach Hochschularten, zuletzt besuchter Hochschule und Prüfungsgruppen

Land ----- Hochschule	Insgesamt		Davon											
			Diplom (U) und entsprechende Abschluss- prüfungen ¹⁾		Promotionen		Lehramts- prüfungen		Fach- hochschul- abschluss		Bachelor- abschluss		Master- abschluss	
	insg.	weibl.	zus.	weibl.	zus.	weibl.	zus.	weibl.	zus.	weibl.	zus.	weibl.	zus.	weibl.
Fachhochschulen (ohne Verwaltungs-FH)														
Berlin	5 164	2 261	11	6	-	-	-	-	4 533	2 009	287	112	333	134
Technische FH Berlin	1 410	433	1	1	-	-	-	-	1 298	411	34	9	77	12
FH für Technik und Wirtschaft Berlin	1 841	673	-	-	-	-	-	-	1 622	604	148	44	71	25
FH für Wirtschaft Berlin	1 106	593	10	5	-	-	-	-	898	489	47	26	151	73
FH für Sozialarbeit und Sozialpädagogik Berlin	254	191	-	-	-	-	-	-	223	168	-	-	31	23
Mediadesign Hochschule Berlin (Priv. FH)	93	37	-	-	-	-	-	-	93	37	-	-	-	-
OTA-Hochschule Berlin (Priv. FH)	58	33	-	-	-	-	-	-	-	-	58	33	-	-
Evang. FH für Sozialarbeit und Sozialpädagogik Berlin	235	176	-	-	-	-	-	-	235	176	-	-	-	-
Kath. FH Berlin	167	125	-	-	-	-	-	-	164	124	-	-	3	1
Brandenburg	1 752	846	-	-	-	-	-	-	1 566	751	128	71	58	24
FH Brandenburg	217	51	-	-	-	-	-	-	200	47	7	1	10	3
FH Eberswalde	186	88	-	-	-	-	-	-	143	61	35	21	8	6
FH Lausitz	441	213	-	-	-	-	-	-	363	165	52	36	26	12
FH Potsdam	395	239	-	-	-	-	-	-	390	237	5	2	-	-
Technische FH Wildau	495	249	-	-	-	-	-	-	470	241	16	6	9	2
Theol. Seminar (FH) der Evang. Freikirche, Elstal	18	6	-	-	-	-	-	-	-	-	13	5	5	1
Bremen	1 279	583	-	-	-	-	-	-	1 123	512	17	5	139	66
H Bremen	1 090	536	-	-	-	-	-	-	955	468	5	3	130	65
H Bremerhaven	189	47	-	-	-	-	-	-	168	44	12	2	9	1
Hamburg	2 022	795	-	-	-	-	-	-	1 933	775	55	8	34	12
H für Angewandte Wissenschaften Hamburg (FH)	1 683	689	-	-	-	-	-	-	1 594	669	55	8	34	12
HFH Hamburger Fern-Hochschule	324	95	-	-	-	-	-	-	324	95	-	-	-	-
Evang. FH Hamburg	15	11	-	-	-	-	-	-	15	11	-	-	-	-
Hessen	5 652	2 208	49	10	-	-	-	-	4 919	1 991	381	88	303	119
FH Darmstadt	1 345	435	-	-	-	-	-	-	1 004	400	227	21	114	14
FH Frankfurt a.M.	991	485	-	-	-	-	-	-	961	466	5	1	25	18
FH Fulda	657	392	-	-	-	-	-	-	513	295	50	38	94	59
FH Gießen-Friedberg	1 109	263	43	9	-	-	-	-	930	205	99	28	37	21
FH Wiesbaden	1 054	367	6	1	-	-	-	-	1 021	363	-	-	27	3
Priv. FH des Bundesverbandes der Unfallversicherungsträger, Bad Hersfeld	46	32	-	-	-	-	-	-	46	32	-	-	-	-
Priv. Fern-FH Darmstadt	102	11	-	-	-	-	-	-	102	11	-	-	-	-
Priv. FH Fresenius Idstein in Idstein	79	34	-	-	-	-	-	-	79	34	-	-	-	-
Priv. FH Nordhessen	106	63	-	-	-	-	-	-	106	63	-	-	-	-
Evang. FH Darmstadt	163	126	-	-	-	-	-	-	157	122	-	-	6	4
Mecklenburg-Vorpommern	1 409	645	-	-	-	-	-	-	1 155	519	183	88	71	38
FH Neubrandenburg	340	199	-	-	-	-	-	-	297	169	40	28	3	2
FH Stralsund	466	188	-	-	-	-	-	-	372	145	90	41	4	2
FH Wismar	580	253	-	-	-	-	-	-	486	205	30	14	64	34
Baltic College Güstrow (Priv.FH)	23	5	-	-	-	-	-	-	-	-	23	5	-	-
Niedersachsen	7 721	3 433	71	47	-	-	-	-	7 185	3 148	203	154	262	84
FH Braunschweig-Wolfenbüttel	1 045	439	-	-	-	-	-	-	964	411	2	1	79	27
FH Hannover	877	350	12	8	-	-	-	-	834	325	26	16	5	1
FH Hildesheim/Holzminde/n/Göttingen	1 202	644	18	8	-	-	-	-	1 096	571	62	56	26	9
FH Nordostniedersachsen	322	154	19	17	-	-	-	-	276	133	-	-	27	4
FH Oldenburg/Ostfriesland/Wilhelmshaven	1 412	576	5	1	-	-	-	-	1 323	544	23	14	61	17
FH Osnabrück	1 910	719	17	13	-	-	-	-	1 739	613	90	67	64	26
Priv. FH Göttingen	46	12	-	-	-	-	-	-	46	12	-	-	-	-
Priv. FH für die Wirtschaft Hannover	120	31	-	-	-	-	-	-	120	31	-	-	-	-
Freie Kunststudienstätte (Priv. FH) Ottersberg	121	96	-	-	-	-	-	-	121	96	-	-	-	-
Priv. FH für Wirtschaft und Technik Vechta/Diepholz	215	61	-	-	-	-	-	-	215	61	-	-	-	-
Evang. FH Hannover	286	224	-	-	-	-	-	-	286	224	-	-	-	-
Kath. FH Norddeutschland	165	127	-	-	-	-	-	-	165	127	-	-	-	-
Nordrhein-Westfalen	13 575	5 783	23	15	-	-	-	-	12 635	5 453	477	202	440	113
FH Aachen	938	304	-	-	-	-	-	-	852	292	16	1	70	11
FH Bielefeld	904	427	-	-	-	-	-	-	902	427	-	-	2	-
FH Bochum	605	168	-	-	-	-	-	-	577	160	4	1	24	7
FH Bonn-Rhein-Sieg	473	187	-	-	-	-	-	-	341	123	101	54	31	10
FH Dortmund	1 111	483	-	-	-	-	-	-	1 093	477	8	3	10	3
FH Düsseldorf	915	476	-	-	-	-	-	-	870	470	39	4	6	2
FH Gelsenkirchen	563	191	-	-	-	-	-	-	523	168	38	22	2	1
FH Köln	1 885	779	17	11	-	-	-	-	1 757	734	39	6	72	28

1) Einschließlich der Prüfungsgruppen "Künstlerischer Abschluss" und "Sonstiger Abschluss" (siehe hierzu auch Übersicht 2 im Anhang).

Prüfungsjahr 2005

2 Bestandene Prüfungen nach Hochschularten, zuletzt besuchter Hochschule und Prüfungsgruppen

Land ----- Hochschule	Insgesamt		Davon											
			Diplom (U) und entsprechende Abschluss- prüfungen ¹⁾		Promotionen		Lehramts- prüfungen		Fach- hochschul- abschluss		Bachelor- abschluss		Master- abschluss	
	insg.	weibl.	zus.	weibl.	zus.	weibl.	zus.	weibl.	zus.	weibl.	zus.	weibl.	zus.	weibl.
Fachhochschulen (ohne Verwaltungs-FH)														
noch: Nordrhein-Westfalen														
FH Lippe und Höxter	555	204	6	4	-	-	-	-	492	178	48	18	9	4
FH Münster	1 238	552	-	-	-	-	-	-	1 106	509	52	21	80	22
FH Niederrhein	1 092	559	-	-	-	-	-	-	1 036	534	23	16	33	9
FH Südwestfalen	517	70	-	-	-	-	-	-	471	59	17	8	29	3
Intern. Fachhochschule (IFH) Bad Honnef-Bonn	22	8	-	-	-	-	-	-	12	5	10	3	-	-
FH des Mittelstandes Bielefeld (FHM)	104	51	-	-	-	-	-	-	104	51	-	-	-	-
Priv. techn. FH Bochum (DMT)	110	20	-	-	-	-	-	-	89	18	7	1	14	1
Intern. School of Management, Dortmund (Priv. FH)	112	42	-	-	-	-	-	-	112	42	-	-	-	-
Priv. FH für Ökonomie und Management, Essen (H für Berufstätige)	701	282	-	-	-	-	-	-	568	226	75	44	58	12
Business and Information Technology School (BITS) Iserlohn	74	28	-	-	-	-	-	-	74	28	-	-	-	-
Priv. Rheinische FH Köln	534	162	-	-	-	-	-	-	534	162	-	-	-	-
Priv. FH der Wirtschaft Paderborn	272	102	-	-	-	-	-	-	272	102	-	-	-	-
Europäische FH (EUFH) Rhein/Erft (Priv. FH)	10	3	-	-	-	-	-	-	10	3	-	-	-	-
Evang. FH Rheinland-Westfalen-Lippe Bochum	382	314	-	-	-	-	-	-	382	314	-	-	-	-
Kath. FH Nordrhein-Westfalen	458	371	-	-	-	-	-	-	458	371	-	-	-	-
Rheinland-Pfalz	3 780	1 600	59	11	-	-	-	-	3 619	1 572	-	-	102	17
FH Bingen	213	46	-	-	-	-	-	-	213	46	-	-	-	-
FH Kaiserslautern	670	177	33	6	-	-	-	-	618	171	-	-	19	-
FH Koblenz	633	236	26	5	-	-	-	-	607	231	-	-	-	-
FH Ludwigshafen	414	183	-	-	-	-	-	-	349	171	-	-	65	12
FH Mainz	668	331	-	-	-	-	-	-	650	326	-	-	18	5
FH Trier	632	273	-	-	-	-	-	-	632	273	-	-	-	-
FH Worms	351	205	-	-	-	-	-	-	351	205	-	-	-	-
Evang. FH Ludwigshafen	76	56	-	-	-	-	-	-	76	56	-	-	-	-
Kath. FH Mainz	123	93	-	-	-	-	-	-	123	93	-	-	-	-
Saarland	496	185	-	-	-	-	-	-	490	185	3	-	3	-
H für Technik und Wirtschaft d. Saarlandes Saarbrücken	424	128	-	-	-	-	-	-	418	128	3	-	3	-
Kath. H für Soziale Arbeit Saarbrücken	72	57	-	-	-	-	-	-	72	57	-	-	-	-
Sachsen	3 932	1 547	-	-	-	-	-	-	3 636	1 416	226	121	70	10
H Dresden	837	285	-	-	-	-	-	-	795	259	31	25	11	1
H Leipzig	827	351	-	-	-	-	-	-	733	333	46	12	48	6
H Mittweida (University of Applied Sciences)	790	281	-	-	-	-	-	-	729	257	50	21	11	3
H Zittau/Görlitz	571	295	-	-	-	-	-	-	475	233	96	62	-	-
Westfälische H Zwickau	639	219	-	-	-	-	-	-	637	218	2	1	-	-
FH der Deutschen Telekom AG Leipzig (Priv. FH)	79	11	-	-	-	-	-	-	78	11	1	-	-	-
AKAD, H für Berufstätige Fachhochschule Leipzig	83	40	-	-	-	-	-	-	83	40	-	-	-	-
Priv. Vogtländische FH Plauen	33	15	-	-	-	-	-	-	33	15	-	-	-	-
Evang. FH Dresden	62	43	-	-	-	-	-	-	62	43	-	-	-	-
Evang. FH für Religionspädagogik und Gemeindediakonie Moritzburg	11	7	-	-	-	-	-	-	11	7	-	-	-	-
Sachsen-Anhalt	2 604	1 437	23	4	-	-	-	-	2 488	1 379	12	12	81	42
H Anhalt (FH)	832	468	-	-	-	-	-	-	758	431	-	-	74	37
H Harz (FH)	432	265	-	-	-	-	-	-	432	265	-	-	-	-
H Magdeburg-Stendal (FH)	810	462	-	-	-	-	-	-	794	448	12	12	4	2
FH Merseburg	530	242	23	4	-	-	-	-	504	235	-	-	3	3
Schleswig-Holstein	1 920	632	-	-	-	-	-	-	1 720	567	146	51	54	14
FH Flensburg	337	96	-	-	-	-	-	-	329	96	6	-	2	-
FH Westküste, Heide	48	19	-	-	-	-	-	-	48	19	-	-	-	-
FH Kiel	729	281	-	-	-	-	-	-	561	221	140	51	28	9
FH für Kunst und Gestaltung Kiel (Muthesius-H)	49	28	-	-	-	-	-	-	49	28	-	-	-	-
FH Lübeck	265	73	-	-	-	-	-	-	247	69	-	-	18	4
Priv. FH Elmshorn (Nordakademie)	194	60	-	-	-	-	-	-	194	60	-	-	-	-
AKAD, FH Pinneberg (Priv. Fern-FH)	123	50	-	-	-	-	-	-	123	50	-	-	-	-
Priv. FH Wedel	175	25	-	-	-	-	-	-	169	24	-	-	6	1
Thüringen	1 789	843	69	14	-	-	-	-	1 642	818	63	10	15	1
FH Erfurt	589	304	-	-	-	-	-	-	531	296	53	8	5	-
FH Jena	699	346	-	-	-	-	-	-	679	343	10	2	10	1
FH Nordhausen	115	62	-	-	-	-	-	-	115	62	-	-	-	-
FH Schmalkalden	386	131	69	14	-	-	-	-	317	117	-	-	-	-
Zusammen ...	74 459	31 027	314	115	-	-	-	-	68 035	28 643	2 868	1 219	3 242	1 050

1) Einschließlich der Prüfungsgruppen "Künstlerischer Abschluss" und "Sonstiger Abschluss" (siehe hierzu auch Übersicht 2 im Anhang).

Prüfungsjahr 2005

2 Bestandene Prüfungen nach Hochschularten, zuletzt besuchter Hochschule und Prüfungsgruppen

Land ----- Hochschule	Insgesamt		Davon											
			Diplom (U) und entsprechende Abschluss- prüfungen ¹⁾		Promotionen		Lehramts- prüfungen		Fach- hochschul- abschluss		Bachelor- abschluss		Master- abschluss	
	insg.	weibl.	zus.	weibl.	zus.	weibl.	zus.	weibl.	zus.	weibl.	zus.	weibl.	zus.	weibl.
Verwaltungsfachhochschulen														
Baden-Württemberg	2 073	1 240	-	-	-	-	-	-	2 073	1 240	-	-	-	-
FH für öffentliche Verwaltung Kehl	310	223	-	-	-	-	-	-	310	223	-	-	-	-
FH für öffentl. Verwaltung und Finanzen Ludwigsburg	508	345	-	-	-	-	-	-	508	345	-	-	-	-
FH für Rechtspflege Schwetzingen	74	58	-	-	-	-	-	-	74	58	-	-	-	-
Staatl. FH für Polizei Villingen-Schwenningen	406	73	-	-	-	-	-	-	406	73	-	-	-	-
FH Bund für öffentliche Verwaltung	775	541	-	-	-	-	-	-	775	541	-	-	-	-
Bayern	1 074	588	-	-	-	-	-	-	1 074	588	-	-	-	-
FH für öffentl. Verwaltung und Rechtspflege in Bayern	1 074	588	-	-	-	-	-	-	1 074	588	-	-	-	-
Berlin	1 164	643	8	4	-	-	-	-	1 058	593	-	-	98	46
FH für Verwaltung und Rechtspflege Berlin	606	291	8	4	-	-	-	-	500	241	-	-	98	46
FH Bund für öffentl. Verwaltung, FB Sozialversich., Berlin	558	352	-	-	-	-	-	-	558	352	-	-	-	-
Brandenburg	187	101	-	-	-	-	-	-	187	101	-	-	-	-
FH der Polizei Brandenburg (VerwFH) in Basdorf	89	39	-	-	-	-	-	-	89	39	-	-	-	-
FH für Finanzen Brandenburg (VerwFH), Königs Wusterhausen	98	62	-	-	-	-	-	-	98	62	-	-	-	-
Bremen	121	53	-	-	-	-	-	-	121	53	-	-	-	-
H für öffentliche Verwaltung Bremen	121	53	-	-	-	-	-	-	121	53	-	-	-	-
Hamburg	295	135	-	-	-	-	-	-	295	135	-	-	-	-
FH für öffentliche Verwaltung Hamburg	259	119	-	-	-	-	-	-	259	119	-	-	-	-
Hochschule für Finanzen Hamburg	36	16	-	-	-	-	-	-	36	16	-	-	-	-
Hessen	1 303	670	49	27	-	-	-	-	1 254	643	-	-	-	-
FH für Archivwesen Marburg	23	12	-	-	-	-	-	-	23	12	-	-	-	-
VerwFH Rotenburg	213	142	-	-	-	-	-	-	213	142	-	-	-	-
VerwFH Wiesbaden	937	459	49	27	-	-	-	-	888	432	-	-	-	-
FH Bund für öffentliche Verwaltung	130	57	-	-	-	-	-	-	130	57	-	-	-	-
Mecklenburg-Vorpommern	115	72	-	-	-	-	-	-	115	72	-	-	-	-
VerwFH Güstrow	115	72	-	-	-	-	-	-	115	72	-	-	-	-
Niedersachsen	1 095	567	-	-	-	-	-	-	1 095	567	-	-	-	-
Niedersächsische FH für Verwaltung und Rechtspflege	1 095	567	-	-	-	-	-	-	1 095	567	-	-	-	-
Nordrhein-Westfalen	2 939	1 591	-	-	-	-	-	-	2 939	1 591	-	-	-	-
FH für Rechtspflege NW, Bad Münstereifel	54	34	-	-	-	-	-	-	54	34	-	-	-	-
FH für Finanzen NW, Nordkirchen	484	311	-	-	-	-	-	-	484	311	-	-	-	-
FH für öffentliche Verwaltung Nordrhein-Westfalen	2 015	1 040	-	-	-	-	-	-	2 015	1 040	-	-	-	-
FH Bund für öffentliche Verwaltung	386	206	-	-	-	-	-	-	386	206	-	-	-	-
Rheinland-Pfalz	687	303	-	-	-	-	-	-	687	303	-	-	-	-
FH für Finanzen Edenkoben	131	72	-	-	-	-	-	-	131	72	-	-	-	-
FH der Deutschen Bundesbank Hachenburg	80	39	-	-	-	-	-	-	80	39	-	-	-	-
FH für öffentliche Verwaltung Mayen	476	192	-	-	-	-	-	-	476	192	-	-	-	-
Saarland	129	51	-	-	-	-	-	-	129	51	-	-	-	-
FH für Verwaltung Saarbrücken	129	51	-	-	-	-	-	-	129	51	-	-	-	-
Sachsen	367	215	-	-	-	-	-	-	367	215	-	-	-	-
FH für Polizei Sachsen, Rothenburg	128	37	-	-	-	-	-	-	128	37	-	-	-	-
FH der sächsischen Verwaltung Meißen	239	178	-	-	-	-	-	-	239	178	-	-	-	-
Sachsen-Anhalt	125	38	-	-	-	-	-	-	125	38	-	-	-	-
FH der Polizei Sachsen-Anhalt, Aschersleben	125	38	-	-	-	-	-	-	125	38	-	-	-	-

1) Einschließlich der Prüfungsgruppen "Künstlerischer Abschluss" und "Sonstiger Abschluss" (siehe hierzu auch Übersicht 2 im Anhang).

Prüfungsjahr 2005

2 Bestandene Prüfungen nach Hochschularten, zuletzt besuchter Hochschule und Prüfungsgruppen

Land ----- Hochschule	Insgesamt		Davon											
			Diplom (U) und entsprechende Abschlussprüfungen ¹⁾		Promotionen		Lehramtsprüfungen		Fachhochschulabschluss		Bachelorabschluss		Masterabschluss	
	insg.	weibl.	zus.	weibl.	zus.	weibl.	zus.	weibl.	zus.	weibl.	zus.	weibl.	zus.	weibl.
Verwaltungsfachhochschulen														
Schleswig-Holstein	498	210	-	-	-	-	-	-	498	210	-	-	-	-
FH für Verwaltung und Dienstleistungen	306	158	-	-	-	-	-	-	306	158	-	-	-	-
FH Bund, FB Öffentl. Sicherheit in Lübeck (Bundesgr.)	192	52	-	-	-	-	-	-	192	52	-	-	-	-
Thüringen	218	97	-	-	-	-	-	-	218	97	-	-	-	-
FH für Forstwirtschaft, Schwarzburg (VerwFH)	28	7	-	-	-	-	-	-	28	7	-	-	-	-
Thüringer FH für öffentliche Verwaltung Gotha	190	90	-	-	-	-	-	-	190	90	-	-	-	-
Zusammen ...	12 390	6 574	57	31	-	-	-	-	12 235	6 497	-	-	98	46
dar.: FH Bund ...	2 041	1 208	-	-	-	-	-	-	2 041	1 208	-	-	-	-
Ohne Angabe														
Sonstige deutsche Hochschulen	289	160	107	61	94	34	76	60	12	5	-	-	-	-
Hochschulen im Ausland	25	14	-	-	25	14	-	-	-	-	-	-	-	-
Insgesamt ...	252 482	124 971	101 755	51 761	25 952	10 272	24 286	18 498	81 483	35 760	9 848	4 955	9 158	3 725

1) Einschließlich der Prüfungsgruppen "Künstlerischer Abschluss" und "Sonstiger Abschluss" (siehe hierzu auch Übersicht 2 im Anhang).

Prüfungsjahr 2005

3 Bestandene Prüfungen nach Fächergruppen, Studienbereichen, Prüfungsgruppen, Art der Prüfung und Fachsemestern

Fächergruppe Studienbereich Prüfungsgruppe Prüfung	Ge- schl.	Bestan- dene Prüfungen insgesamt	Davon Abschluss im ... Fachsemester													17. oder höher	ohne An- gabe
			6. oder nied- riger	7.	8.	9.	10.	11.	12.	13.	14.	15.	16.				
Sprach- und Kulturwissenschaften																	
Sprach- und Kulturwissenschaften allgemein (STB)																	
Diplom (U) und entsprechende Abschlussprüfungen																	
Magister	m	37	2	1	3	1	4	5	5	2	2	4	4	4	-		
	w	95	4	3	1	5	4	13	13	7	12	6	8	19	-		
	i	132	6	4	4	6	8	18	18	9	14	10	12	23	-		
Diplom (U)	m	61	4	-	7	16	13	10	3	5	-	3	-	-	-		
	w	321	7	10	36	87	78	32	22	14	17	9	5	4	-		
	i	382	11	10	43	103	91	42	25	19	17	12	5	4	-		
Prüfungsgruppe zusammen	m	98	6	1	10	17	17	15	8	7	2	7	4	4	-		
	w	416	11	13	37	92	82	45	35	21	29	15	13	23	-		
	i	514	17	14	47	109	99	60	43	28	31	22	17	27	-		
Promotionen																	
Promotion (Abschlussprüfung vorausgesetzt)	m	11	3	2	-	-	2	-	-	-	-	-	-	-	4		
	w	10	2	1	1	-	-	-	1	-	1	-	-	-	4		
	i	21	5	3	1	-	2	-	1	-	1	-	-	-	8		
Prüfungsgruppe zusammen	m	11	3	2	-	-	2	-	-	-	-	-	-	-	4		
	w	10	2	1	1	-	-	-	1	-	1	-	-	-	4		
	i	21	5	3	1	-	2	-	1	-	1	-	-	-	8		
Staatliche Lehramtsprüfungen (LA) Grund- und Hauptschulen/Primarstufe																	
LA Hauptschulen	m	96	7	22	19	25	6	7	4	3	1	-	1	-	1		
	w	156	9	40	35	44	5	11	5	3	3	-	-	-	1		
	i	252	16	62	54	69	11	18	9	6	4	-	1	-	2		
Prüfungsgruppe zusammen	m	96	7	22	19	25	6	7	4	3	1	-	1	-	1		
	w	156	9	40	35	44	5	11	5	3	3	-	-	-	1		
	i	252	16	62	54	69	11	18	9	6	4	-	1	-	2		
Stufenübergreifendes LA Sekundarstufe I/Grundschulen bzw. Primarstufe																	
LA Sekundarstufe I /Primarstufe	m	3	3	-	-	-	-	-	-	-	-	-	-	-	-		
	w	4	4	-	-	-	-	-	-	-	-	-	-	-	-		
	i	7	7	-	-	-	-	-	-	-	-	-	-	-	-		
Prüfungsgruppe zusammen	m	3	3	-	-	-	-	-	-	-	-	-	-	-	-		
	w	4	4	-	-	-	-	-	-	-	-	-	-	-	-		
	i	7	7	-	-	-	-	-	-	-	-	-	-	-	-		
LA Gymnasien/Sekundarstufe II, allgemeinbildende Schulen																	
LA Gymnasien	m	3	2	-	-	-	-	1	-	-	-	-	-	-	-		
	w	5	2	-	-	1	1	-	-	-	1	-	-	-	-		
	i	8	4	-	-	1	1	1	-	-	1	-	-	-	-		
Prüfungsgruppe zusammen	m	3	2	-	-	-	-	1	-	-	-	-	-	-	-		
	w	5	2	-	-	1	1	-	-	-	1	-	-	-	-		
	i	8	4	-	-	1	1	1	-	-	1	-	-	-	-		
LA Sonderschulen																	
LA Sonderschulen	w	1	1	-	-	-	-	-	-	-	-	-	-	-	-		
	i	1	1	-	-	-	-	-	-	-	-	-	-	-	-		
Prüfungsgruppe zusammen	w	1	1	-	-	-	-	-	-	-	-	-	-	-	-		
	i	1	1	-	-	-	-	-	-	-	-	-	-	-	-		
LA Berufliche Schulen/Sekundarstufe II, berufliche Schulen																	
LA Berufliche Schulen	w	1	1	-	-	-	-	-	-	-	-	-	-	-	-		
	i	1	1	-	-	-	-	-	-	-	-	-	-	-	-		
Prüfungsgruppe zusammen	w	1	1	-	-	-	-	-	-	-	-	-	-	-	-		
	i	1	1	-	-	-	-	-	-	-	-	-	-	-	-		
Fachhochschulabschluss																	
Diplom (FH)	m	27	-	-	6	10	4	7	-	-	-	-	-	-	-		
	w	54	-	-	17	13	17	4	3	-	-	-	-	-	-		
	i	81	-	-	23	23	21	11	3	-	-	-	-	-	-		

Prüfungsjahr 2005

3 Bestandene Prüfungen nach Fächergruppen, Studienbereichen, Prüfungsgruppen, Art der Prüfung und Fachsemestern

Fächergruppe Studienbereich Prüfungsgruppe Prüfung	Ge- schl.	Bestan- dene Prüfungen insgesamt	Davon Abschluss im ... Fachsemester												
			6. oder nied- riger	7.	8.	9.	10.	11.	12.	13.	14.	15.	16.	17. oder höher	ohne An- gabe
Prüfungsgruppe zusammen	m	27	-	-	6	10	4	7	-	-	-	-	-	-	-
	w	54	-	-	17	13	17	4	3	-	-	-	-	-	-
	i	81	-	-	23	23	21	11	3	-	-	-	-	-	-
Bachelorabschluss															
Bachelor an U	m	65	46	8	5	3	3	-	-	-	-	-	-	-	-
	w	297	243	40	10	2	-	1	1	-	-	-	-	-	-
	i	362	289	48	15	5	3	1	1	-	-	-	-	-	-
Bachelor an FH	m	1	-	1	-	-	-	-	-	-	-	-	-	-	-
	w	14	-	2	12	-	-	-	-	-	-	-	-	-	-
	i	15	-	3	12	-	-	-	-	-	-	-	-	-	-
Prüfungsgruppe zusammen	m	66	46	9	5	3	3	-	-	-	-	-	-	-	-
	w	311	243	42	22	2	-	1	1	-	-	-	-	-	-
	i	377	289	51	27	5	3	1	1	-	-	-	-	-	-
Masterabschluss															
Master an U (Abschlussprüfung vorausgesetzt)	m	31	25	4	2	-	-	-	-	-	-	-	-	-	-
	w	81	65	7	8	1	-	-	-	-	-	-	-	-	-
	i	112	90	11	10	1	-	-	-	-	-	-	-	-	-
Prüfungsgruppe zusammen	m	31	25	4	2	-	-	-	-	-	-	-	-	-	-
	w	81	65	7	8	1	-	-	-	-	-	-	-	-	-
	i	112	90	11	10	1	-	-	-	-	-	-	-	-	-
Studienbereich zusammen	m	335	92	38	42	55	32	30	12	10	3	7	5	4	5
	w	1 039	338	103	120	153	105	61	45	24	34	15	13	23	5
	i	1 374	430	141	162	208	137	91	57	34	37	22	18	27	10
Evangelische Theologie, -Religionslehre (STB)															
Diplom (U) und entsprechende Abschlussprüfungen															
Magister	m	13	1	-	1	-	1	3	-	-	2	-	-	5	-
	w	14	1	-	-	-	3	-	2	3	-	-	1	4	-
	i	27	2	-	1	-	4	3	2	3	2	-	1	9	-
Kirchliche Prüfung	m	126	2	-	1	-	6	16	25	24	13	13	11	15	-
	w	146	1	-	-	7	6	7	18	26	26	25	12	18	-
	i	272	3	-	1	7	12	23	43	50	39	38	23	33	-
Fakultätsprüfung	m	3	-	-	-	-	-	2	-	-	1	-	-	-	-
	w	5	-	-	-	-	-	-	1	1	1	-	-	2	-
	i	8	-	-	-	-	-	2	1	1	2	-	-	2	-
Diplom (U)	m	29	5	-	2	-	6	2	1	1	3	3	2	4	-
	w	27	4	1	-	-	-	1	1	1	6	4	2	7	-
	i	56	9	1	2	-	6	3	2	2	9	7	4	11	-
Prüfungsgruppe zusammen	m	171	8	-	4	-	13	23	26	25	19	16	13	24	-
	w	192	6	1	-	7	9	8	22	31	33	29	15	31	-
	i	363	14	1	4	7	22	31	48	56	52	45	28	55	-
Promotionen															
Promotion (Abschlussprüfung vorausgesetzt)	m	85	43	2	5	3	1	1	1	2	2	-	-	5	20
	w	43	22	2	1	1	1	-	2	1	1	-	-	2	10
	i	128	65	4	6	4	2	1	3	3	3	-	-	7	30
Promotion ohne vorausgesetzte Abschlussprüfung	m	11	2	-	-	-	-	-	3	1	-	-	1	4	-
	w	7	-	-	1	-	1	1	-	-	1	-	-	3	-
	i	18	2	-	1	-	1	1	3	1	1	-	1	7	-
Prüfungsgruppe zusammen	m	96	45	2	5	3	1	1	4	3	2	-	1	9	20
	w	50	22	2	2	1	2	1	2	1	2	-	-	5	10
	i	146	67	4	7	4	3	2	6	4	4	-	1	14	30
Staatliche Lehramtsprüfungen (LA) Grund- und Hauptschulen/Primarstufe															
LA Grund- und Hauptschulen	m	1	1	-	-	-	-	-	-	-	-	-	-	-	-
	w	42	14	7	2	-	1	1	-	-	-	-	-	-	17
	i	43	15	7	2	-	1	1	-	-	-	-	-	-	17
LA Grundschulen	m	3	-	1	-	1	-	1	-	-	-	-	-	-	-
	w	52	8	10	18	6	5	1	2	-	-	1	-	1	-
	i	55	8	11	18	7	5	2	2	-	-	1	-	1	-

Prüfungsjahr 2005

3 Bestandene Prüfungen nach Fächergruppen, Studienbereichen, Prüfungsgruppen, Art der Prüfung und Fachsemestern

Fächergruppe Studienbereich Prüfungsgruppe Prüfung	Ge- schl.	Bestan- dene Prüfungen insgesamt	Davon Abschluss im ... Fachsemester												
			6. oder nied- riger	7.	8.	9.	10.	11.	12.	13.	14.	15.	16.	17. oder höher	ohne An- gabe
LA Grundstufe/Primarstufe	m	8	-	-	3	3	-	-	-	1	-	-	-	1	-
	w	88	7	15	25	18	8	6	3	1	-	-	2	2	1
	i	96	7	15	28	21	8	6	3	2	-	-	2	3	1
Prüfungsgruppe zusammen	m	12	1	1	3	4	-	1	-	1	-	-	-	1	-
	w	182	29	32	45	24	14	8	5	1	-	1	2	3	18
	i	194	30	33	48	28	14	9	5	2	-	1	2	4	18
Stufenübergreifendes LA Sekundarstufe I/Grundschulen bzw. Primarstufe															
LA Grundschulen /Sekundarstufe I	m	4	-	1	-	3	-	-	-	-	-	-	-	-	-
	w	54	-	1	19	20	7	5	1	-	-	-	-	1	-
	i	58	-	2	19	23	7	5	1	-	-	-	-	1	-
Prüfungsgruppe zusammen	m	4	-	1	-	3	-	-	-	-	-	-	-	-	-
	w	54	-	1	19	20	7	5	1	-	-	-	-	1	-
	i	58	-	2	19	23	7	5	1	-	-	-	-	1	-
LA Realschulen/Sekundarstufe I															
LA Realschulen	m	11	3	2	2	-	-	1	-	1	1	-	-	-	1
	w	12	5	1	2	-	-	1	1	2	-	-	-	-	-
	i	23	8	3	4	-	-	2	1	3	1	-	-	-	1
LA Haupt-, Realschule/Unterstufe und Mittelstufe Gymnasien	m	3	1	1	-	-	-	-	-	-	-	-	-	1	-
	w	6	1	1	3	-	-	-	-	-	-	-	-	1	-
	i	9	2	2	3	-	-	-	-	-	-	-	-	2	-
LA Mittelstufe/Sekundarstufe I	m	12	-	2	-	1	2	-	4	1	1	-	-	1	-
	w	33	8	1	2	4	4	5	4	-	1	-	1	2	1
	i	45	8	3	2	5	6	5	8	1	2	-	1	3	1
Prüfungsgruppe zusammen	m	26	4	5	2	1	2	1	4	2	2	-	-	2	1
	w	51	14	3	7	4	4	6	5	2	1	-	1	3	1
	i	77	18	8	9	5	6	7	9	4	3	-	1	5	2
LA Gymnasien/Sekundarstufe II, allgemeinbildende Schulen															
LA Gymnasien	m	21	2	2	-	-	1	1	3	6	2	3	-	1	-
	w	48	3	7	3	2	3	4	5	8	4	5	-	4	-
	i	69	5	9	3	2	4	5	8	14	6	8	-	5	-
LA Oberstufe/Sekundarstufe II, allgemeinbildende Schulen	m	16	1	-	1	1	-	1	-	1	-	1	2	8	-
	w	31	-	1	-	1	1	1	2	8	4	1	5	7	-
	i	47	1	1	1	2	1	2	2	9	4	2	7	15	-
Prüfungsgruppe zusammen	m	37	3	2	1	1	1	2	3	7	2	4	2	9	-
	w	79	3	8	3	3	4	5	7	16	8	6	5	11	-
	i	116	6	10	4	4	5	7	10	23	10	10	7	20	-
LA Sonderschulen															
LA Sonderschulen	m	2	-	-	-	1	1	-	-	-	-	-	-	-	-
	w	9	-	-	1	3	2	2	-	-	-	-	-	-	1
	i	11	-	-	1	4	3	2	-	-	-	-	-	-	1
Prüfungsgruppe zusammen	m	2	-	-	-	1	1	-	-	-	-	-	-	-	-
	w	9	-	-	1	3	2	2	-	-	-	-	-	-	1
	i	11	-	-	1	4	3	2	-	-	-	-	-	-	1
LA Berufliche Schulen/Sekundarstufe II, berufliche Schulen															
LA Berufliche Schulen	m	1	-	-	-	1	-	-	-	-	-	-	-	-	-
	w	1	-	-	-	-	-	-	-	-	-	-	-	-	1
	i	2	-	-	-	1	-	-	-	-	-	-	-	-	1
LA Oberstufe/Sekundarstufe II, berufliche Schulen	m	1	-	-	-	-	-	-	-	-	-	-	1	-	-
	w	4	-	-	-	-	1	1	-	1	1	-	-	-	-
	i	5	-	-	-	-	1	1	-	1	1	-	1	-	-
Prüfungsgruppe zusammen	m	2	-	-	-	1	-	-	-	-	-	-	1	-	-
	w	5	-	-	-	-	1	1	-	1	1	-	-	-	1
	i	7	-	-	-	1	1	1	-	1	1	-	1	-	1

Prüfungsjahr 2005

3 Bestandene Prüfungen nach Fächergruppen, Studienbereichen, Prüfungsgruppen, Art der Prüfung und Fachsemestern

Fächergruppe Studienbereich Prüfungsgruppe Prüfung	Ge- schl.	Bestan- dene Prüfungen insgesamt	Davon Abschluss im ... Fachsemester												
			6. oder nied- riger	7.	8.	9.	10.	11.	12.	13.	14.	15.	16.	17. oder höher	ohne An- gabe
Fachhochschulabschluss															
Diplom (FH)	m	32	2	-	21	1	5	3	-	-	-	-	-	-	-
	w	94	14	-	66	7	5	1	-	-	1	-	-	-	-
	i	126	16	-	87	8	10	4	-	-	1	-	-	-	-
Prüfungsgruppe zusammen	m	32	2	-	21	1	5	3	-	-	-	-	-	-	-
	w	94	14	-	66	7	5	1	-	-	1	-	-	-	-
	i	126	16	-	87	8	10	4	-	-	1	-	-	-	-
Bachelorabschluss															
Bachelor an U	m	4	4	-	-	-	-	-	-	-	-	-	-	-	-
	w	4	3	1	-	-	-	-	-	-	-	-	-	-	-
	i	8	7	1	-	-	-	-	-	-	-	-	-	-	-
Bachelor an FH	m	8	8	-	-	-	-	-	-	-	-	-	-	-	-
	w	5	5	-	-	-	-	-	-	-	-	-	-	-	-
	i	13	13	-	-	-	-	-	-	-	-	-	-	-	-
Prüfungsgruppe zusammen	m	12	12	-	-	-	-	-	-	-	-	-	-	-	-
	w	9	8	1	-	-	-	-	-	-	-	-	-	-	-
	i	21	20	1	-	-	-	-	-	-	-	-	-	-	-
Masterabschluss															
Master an FH (Abschlussprüfung vorausgesetzt)	m	4	4	-	-	-	-	-	-	-	-	-	-	-	-
	w	1	1	-	-	-	-	-	-	-	-	-	-	-	-
	i	5	5	-	-	-	-	-	-	-	-	-	-	-	-
Prüfungsgruppe zusammen	m	4	4	-	-	-	-	-	-	-	-	-	-	-	-
	w	1	1	-	-	-	-	-	-	-	-	-	-	-	-
	i	5	5	-	-	-	-	-	-	-	-	-	-	-	-
Studienbereich zusammen	m	398	79	11	36	15	23	31	37	38	25	20	17	45	21
	w	726	97	48	143	69	48	37	42	52	46	36	23	54	31
	i	1 124	176	59	179	84	71	68	79	90	71	56	40	99	52
Katholische Theologie, -Religionslehre (STB)															
Diplom (U) und entsprechende Abschlussprüfungen															
Magister	m	3	-	-	-	-	2	-	-	-	-	1	-	-	-
	w	12	1	-	1	2	2	1	2	-	-	2	-	1	-
	i	15	1	-	1	2	4	1	2	-	-	3	-	1	-
Lizentiat	m	18	9	-	3	-	3	1	-	-	-	-	-	2	-
	w	2	2	-	-	-	-	-	-	-	-	-	-	-	-
	i	20	11	-	3	-	3	1	-	-	-	-	-	2	-
Kirchliche Prüfung	m	22	-	1	3	4	5	1	3	1	1	-	1	2	-
	i	22	-	1	3	4	5	1	3	1	1	-	1	2	-
Diplom (U)	m	193	8	4	8	7	65	43	20	13	9	3	7	6	-
	w	87	4	-	5	5	18	11	18	9	8	4	2	3	-
	i	280	12	4	13	12	83	54	38	22	17	7	9	9	-
Abschlussprüfung ohne akad. Grad	m	2	2	-	-	-	-	-	-	-	-	-	-	-	-
	i	2	2	-	-	-	-	-	-	-	-	-	-	-	-
Prüfungsgruppe zusammen	m	238	19	5	14	11	75	45	23	14	10	4	8	10	-
	w	101	7	-	6	7	20	12	20	9	8	6	2	4	-
	i	339	26	5	20	18	95	57	43	23	18	10	10	14	-
Promotionen															
Promotion (Abschlussprüfung vorausgesetzt)	m	78	33	3	4	1	5	5	5	2	2	1	-	8	9
	w	31	14	2	-	-	1	1	-	-	-	-	1	7	5
	i	109	47	5	4	1	6	6	5	2	2	1	1	15	14
Prüfungsgruppe zusammen	m	78	33	3	4	1	5	5	5	2	2	1	-	8	9
	w	31	14	2	-	-	1	1	-	-	-	-	1	7	5
	i	109	47	5	4	1	6	6	5	2	2	1	1	15	14
Staatliche Lehramtsprüfungen (LA) Grund- und Hauptschulen/Primarstufe															
LA Grund- und Hauptschulen	m	6	4	1	-	-	-	-	-	-	-	-	-	-	1
	w	70	20	3	2	-	-	-	1	-	-	-	-	-	44
	i	76	24	4	2	-	-	-	1	-	-	-	-	-	45

Prüfungsjahr 2005

3 Bestandene Prüfungen nach Fächergruppen, Studienbereichen, Prüfungsgruppen, Art der Prüfung und Fachsemestern

Fächergruppe Studienbereich Prüfungsgruppe Prüfung	Ge- schl.	Bestan- dene Prüfungen insgesamt	Davon Abschluss im ... Fachsemester												
			6. oder nied- riger	7.	8.	9.	10.	11.	12.	13.	14.	15.	16.	17. oder höher	ohne An- gabe
LA Grundschulen	m	2	1	-	-	-	-	-	1	-	-	-	-	-	-
	w	31	3	4	18	4	-	-	-	-	-	-	-	1	1
	i	33	4	4	18	4	-	-	1	-	-	-	-	1	1
LA Grundstufe/Primarstufe	m	11	-	1	1	2	3	1	3	-	-	-	-	-	-
	w	83	19	4	14	16	12	9	-	1	2	1	1	1	3
	i	94	19	5	15	18	15	10	3	1	2	1	1	1	3
Prüfungsgruppe zusammen	m	19	5	2	1	2	3	1	4	-	-	-	-	-	1
	w	184	42	11	34	20	12	9	1	1	2	1	1	2	48
	i	203	47	13	35	22	15	10	5	1	2	1	1	2	49
Stufenübergreifendes LA Sekundarstufe I/Grundschulen bzw. Primarstufe															
LA Grundschulen /Sekundarstufe I	m	5	1	1	-	3	-	-	-	-	-	-	-	-	-
	w	35	2	1	15	6	7	1	1	-	-	-	-	1	1
	i	40	3	2	15	9	7	1	1	-	-	-	-	1	1
Prüfungsgruppe zusammen	m	5	1	1	-	3	-	-	-	-	-	-	-	-	-
	w	35	2	1	15	6	7	1	1	-	-	-	-	1	1
	i	40	3	2	15	9	7	1	1	-	-	-	-	1	1
LA Realschulen/Sekundarstufe I															
LA Realschulen	m	8	2	1	1	-	1	-	-	2	-	-	-	-	1
	w	29	6	2	9	6	3	1	-	1	-	1	-	-	-
	i	37	8	3	10	6	4	1	-	3	-	1	-	-	1
LA Haupt-, Realschule/Unterstufe und Mittelstufe Gymnasien	m	1	-	-	1	-	-	-	-	-	-	-	-	-	-
	w	2	1	-	1	-	-	-	-	-	-	-	-	-	-
	i	3	1	-	2	-	-	-	-	-	-	-	-	-	-
LA Mittelstufe/Sekundarstufe I	m	11	2	-	2	-	1	-	-	1	-	-	2	3	-
	w	31	-	6	3	3	3	2	-	4	1	2	1	6	-
	i	42	2	6	5	3	4	2	-	5	1	2	3	9	-
Prüfungsgruppe zusammen	m	20	4	1	4	-	2	-	-	3	-	-	2	3	1
	w	62	7	8	13	9	6	3	-	5	1	3	1	6	-
	i	82	11	9	17	9	8	3	-	8	1	3	3	9	1
LA Gymnasien/Sekundarstufe II, allgemeinbildende Schulen															
LA Gymnasien	m	27	2	2	-	2	3	4	1	6	1	-	1	3	2
	w	41	1	1	5	8	5	9	4	3	3	-	1	1	-
	i	68	3	3	5	10	8	13	5	9	4	-	2	4	2
LA Oberstufe/Sekundarstufe II, allgemeinbildende Schulen	m	35	4	-	-	1	3	2	1	5	3	6	2	5	3
	w	69	4	-	-	4	4	8	7	9	6	7	4	9	7
	i	104	8	-	-	5	7	10	8	14	9	13	6	14	10
Prüfungsgruppe zusammen	m	62	6	2	-	3	6	6	2	11	4	6	3	8	5
	w	110	5	1	5	12	9	17	11	12	9	7	5	10	7
	i	172	11	3	5	15	15	23	13	23	13	13	8	18	12
LA Sonderschulen															
LA Sonderschulen	m	2	-	-	-	-	-	2	-	-	-	-	-	-	-
	w	12	2	1	-	2	3	-	2	2	-	-	-	-	-
	i	14	2	1	-	2	3	2	2	2	-	-	-	-	-
Prüfungsgruppe zusammen	m	2	-	-	-	-	-	2	-	-	-	-	-	-	-
	w	12	2	1	-	2	3	-	2	2	-	-	-	-	-
	i	14	2	1	-	2	3	2	2	2	-	-	-	-	-
LA Berufliche Schulen/Sekundarstufe II, berufliche Schulen															
LA Berufliche Schulen	m	1	-	-	-	1	-	-	-	-	-	-	-	-	-
	w	1	-	-	-	-	1	-	-	-	-	-	-	-	-
	i	2	-	-	-	1	1	-	-	-	-	-	-	-	-
LA Oberstufe/Sekundarstufe II, berufliche Schulen	m	1	-	-	1	-	-	-	-	-	-	-	-	-	-
	i	1	-	-	1	-	-	-	-	-	-	-	-	-	-
Prüfungsgruppe zusammen	m	2	-	-	1	1	-	-	-	-	-	-	-	-	-
	w	1	-	-	-	-	1	-	-	-	-	-	-	-	-
	i	3	-	-	1	1	1	-	-	-	-	-	-	-	-

Prüfungsjahr 2005

3 Bestandene Prüfungen nach Fächergruppen, Studienbereichen, Prüfungsgruppen, Art der Prüfung und Fachsemestern

Fächergruppe Studienbereich Prüfungsgruppe Prüfung	Ge- schl.	Bestan- dene Prüfungen insgesamt	Davon Abschluss im ... Fachsemester												
			6. oder nied- riger	7.	8.	9.	10.	11.	12.	13.	14.	15.	16.	17. oder höher	ohne An- gabe
Fachhochschulabschluss															
Diplom (FH)	m	22	3	7	9	1	2	-	-	-	-	-	-	-	-
	w	90	9	36	33	3	8	-	1	-	-	-	-	-	-
	i	112	12	43	42	4	10	-	1	-	-	-	-	-	-
Prüfungsgruppe zusammen	m	22	3	7	9	1	2	-	-	-	-	-	-	-	-
	w	90	9	36	33	3	8	-	1	-	-	-	-	-	-
	i	112	12	43	42	4	10	-	1	-	-	-	-	-	-
Bachelorabschluss															
Bachelor an U	w	2	2	-	-	-	-	-	-	-	-	-	-	-	-
	i	2	2	-	-	-	-	-	-	-	-	-	-	-	-
Prüfungsgruppe zusammen	w	2	2	-	-	-	-	-	-	-	-	-	-	-	-
	i	2	2	-	-	-	-	-	-	-	-	-	-	-	-
Sonstiger Abschluss															
Abschlusszeugnis/Zertifikat	m	2	2	-	-	-	-	-	-	-	-	-	-	-	-
	w	9	9	-	-	-	-	-	-	-	-	-	-	-	-
	i	11	11	-	-	-	-	-	-	-	-	-	-	-	-
Prüfungsgruppe zusammen	m	2	2	-	-	-	-	-	-	-	-	-	-	-	-
	w	9	9	-	-	-	-	-	-	-	-	-	-	-	-
	i	11	11	-	-	-	-	-	-	-	-	-	-	-	-
Studienbereich zusammen	m	450	73	21	33	22	93	59	34	30	16	11	13	29	16
	w	637	99	60	106	59	67	43	36	29	20	17	10	30	61
	i	1 087	172	81	139	81	160	102	70	59	36	28	23	59	77
Philosophie (STB)															
Diplom (U) und entsprechende Abschlussprüfungen															
Magister	m	324	8	7	14	12	37	33	41	34	33	24	20	61	-
	w	237	3	6	6	11	26	30	32	35	19	14	13	42	-
	i	561	11	13	20	23	63	63	73	69	52	38	33	103	-
Diplom (U)	m	2	2	-	-	-	-	-	-	-	-	-	-	-	-
	w	4	3	-	-	-	-	-	1	-	-	-	-	-	-
	i	6	5	-	-	-	-	-	1	-	-	-	-	-	-
Prüfungsgruppe zusammen	m	326	10	7	14	12	37	33	41	34	33	24	20	61	-
	w	241	6	6	6	11	26	30	33	35	19	14	13	42	-
	i	567	16	13	20	23	63	63	74	69	52	38	33	103	-
Promotionen															
Promotion (Abschlussprüfung vorausgesetzt)	m	190	61	8	6	9	4	4	4	2	2	8	2	21	59
	w	89	16	4	4	-	4	2	3	1	4	-	1	8	42
	i	279	77	12	10	9	8	6	7	3	6	8	3	29	101
Promotion ohne vorausgesetzte Abschlussprüfung	m	2	-	-	-	-	-	-	-	1	-	-	1	-	-
	w	3	-	-	-	-	-	-	-	-	-	-	-	3	-
	i	5	-	-	-	-	-	-	-	1	-	-	1	3	-
Prüfungsgruppe zusammen	m	192	61	8	6	9	4	4	4	3	2	8	3	21	59
	w	92	16	4	4	-	4	2	3	1	4	-	1	11	42
	i	284	77	12	10	9	8	6	7	4	6	8	4	32	101
Staatliche Lehramtsprüfungen (LA) Grund- und Hauptschulen/Primarstufe															
LA Grund- und Hauptschulen	w	5	-	-	-	1	1	3	-	-	-	-	-	-	-
	i	5	-	-	-	1	1	3	-	-	-	-	-	-	-
LA Grundschulen	w	11	9	-	1	-	-	1	-	-	-	-	-	-	-
	i	11	9	-	1	-	-	1	-	-	-	-	-	-	-
LA Grundstufe/Primarstufe	m	1	-	-	-	-	-	-	-	-	-	1	-	-	-
	w	1	-	-	-	-	-	-	-	1	-	-	-	-	-
	i	2	-	-	-	-	-	-	-	1	-	1	-	-	-
Prüfungsgruppe zusammen	m	1	-	-	-	-	-	-	-	-	-	1	-	-	-
	w	17	9	-	1	1	1	4	-	1	-	-	-	-	-
	i	18	9	-	1	1	1	4	-	1	-	1	-	-	-

Prüfungsjahr 2005

3 Bestandene Prüfungen nach Fächergruppen, Studienbereichen, Prüfungsgruppen, Art der Prüfung und Fachsemestern

Fächergruppe Studienbereich Prüfungsgruppe Prüfung	Ge- schl.	Bestan- dene Prüfungen insgesamt	Davon Abschluss im ... Fachsemester												
			6. oder nied- riger	7.	8.	9.	10.	11.	12.	13.	14.	15.	16.	17. oder höher	ohne An- gabe
LA Realschulen/Sekundarstufe I															
LA Haupt-, Realschule/Unterstufe und Mittelstufe Gymnasien	m	3	1	1	-	-	-	-	1	-	-	-	-	-	-
	w	19	14	1	2	-	1	-	-	1	-	-	-	-	-
	i	22	15	2	2	-	1	-	1	1	-	-	-	-	-
LA Mittelstufe/Sekundarstufe I	m	3	2	1	-	-	-	-	-	-	-	-	-	-	-
	w	16	12	4	-	-	-	-	-	-	-	-	-	-	-
	i	19	14	5	-	-	-	-	-	-	-	-	-	-	-
Prüfungsgruppe zusammen	m	6	3	2	-	-	-	-	1	-	-	-	-	-	-
	w	35	26	5	2	-	1	-	-	1	-	-	-	-	-
	i	41	29	7	2	-	1	-	1	1	-	-	-	-	-
LA Gymnasien/Sekundarstufe II, allgemeinbildende Schulen															
LA Gymnasien	m	34	6	1	4	1	4	1	2	3	2	2	-	6	2
	w	60	19	1	7	6	6	6	5	5	1	-	1	-	3
	i	94	25	2	11	7	10	7	7	8	3	2	1	6	5
LA Oberstufe/Sekundarstufe II, allgemeinbildende Schulen	m	49	13	-	-	2	13	-	6	4	3	-	1	7	-
	w	47	7	-	-	1	16	3	4	2	2	3	3	6	-
	i	96	20	-	-	3	29	3	10	6	5	3	4	13	-
Prüfungsgruppe zusammen	m	83	19	1	4	3	17	1	8	7	5	2	1	13	2
	w	107	26	1	7	7	22	9	9	7	3	3	4	6	3
	i	190	45	2	11	10	39	10	17	14	8	5	5	19	5
LA Berufliche Schulen/Sekundarstufe II, berufliche Schulen															
LA Berufliche Schulen	m	1	-	1	-	-	-	-	-	-	-	-	-	-	-
	i	1	-	1	-	-	-	-	-	-	-	-	-	-	-
Prüfungsgruppe zusammen	m	1	-	1	-	-	-	-	-	-	-	-	-	-	-
	i	1	-	1	-	-	-	-	-	-	-	-	-	-	-
Bachelorabschluss															
Bachelor an U	m	48	20	10	15	2	-	-	-	-	-	-	-	1	-
	w	37	14	14	6	1	-	-	-	-	1	-	1	-	-
	i	85	34	24	21	3	-	-	-	-	1	-	1	1	-
Prüfungsgruppe zusammen	m	48	20	10	15	2	-	-	-	-	-	-	-	1	-
	w	37	14	14	6	1	-	-	-	-	1	-	1	-	-
	i	85	34	24	21	3	-	-	-	-	1	-	1	1	-
Masterabschluss															
Master an U (Abschlussprüfung vorausgesetzt)	m	1	1	-	-	-	-	-	-	-	-	-	-	-	-
	w	7	7	-	-	-	-	-	-	-	-	-	-	-	-
	i	8	8	-	-	-	-	-	-	-	-	-	-	-	-
Prüfungsgruppe zusammen	m	1	1	-	-	-	-	-	-	-	-	-	-	-	-
	w	7	7	-	-	-	-	-	-	-	-	-	-	-	-
	i	8	8	-	-	-	-	-	-	-	-	-	-	-	-
Sonstiger Abschluss															
Abschlusszeugnis/Zertifikat	m	1	1	-	-	-	-	-	-	-	-	-	-	-	-
	i	1	1	-	-	-	-	-	-	-	-	-	-	-	-
Prüfungsgruppe zusammen	m	1	1	-	-	-	-	-	-	-	-	-	-	-	-
	i	1	1	-	-	-	-	-	-	-	-	-	-	-	-
Studienbereich zusammen	m	659	115	29	39	26	58	38	54	44	40	35	24	96	61
	w	536	104	30	26	20	54	45	45	45	27	17	19	59	45
	i	1 195	219	59	65	46	112	83	99	89	67	52	43	155	106
Geschichte (STB)															
Diplom (U) und entsprechende Abschlussprüfungen															
Magister	m	827	9	12	36	39	79	105	110	110	67	57	64	139	-
	w	733	9	4	28	37	81	104	108	95	79	55	33	100	-
	i	1 560	18	16	64	76	160	209	218	205	146	112	97	239	-

Prüfungsjahr 2005

3 Bestandene Prüfungen nach Fächergruppen, Studienbereichen, Prüfungsgruppen, Art der Prüfung und Fachsemestern

Fächergruppe Studienbereich Prüfungsgruppe Prüfung	Ge- schl.	Bestan- dene Prüfungen insgesamt	Davon Abschluss im ... Fachsemester													17. oder höher	ohne An- gabe
			6. oder nied- riger	7.	8.	9.	10.	11.	12.	13.	14.	15.	16.				
Diplom (U)	m	4	-	-	-	-	1	1	1	1	-	-	-	-	-	-	-
	w	4	-	-	-	-	1	1	-	1	1	-	-	-	-	-	-
	i	8	-	-	-	-	2	2	1	2	1	-	-	-	-	-	-
Prüfungsgruppe zusammen	m	831	9	12	36	39	80	106	111	111	67	57	64	139	-	-	-
	w	737	9	4	28	37	82	105	108	96	80	55	33	100	-	-	-
	i	1 568	18	16	64	76	162	211	219	207	147	112	97	239	-	-	-
Promotionen																	
Promotion (Abschlussprüfung vorausgesetzt)	m	264	90	10	9	8	12	5	12	7	4	4	5	24	74	-	-
	w	184	62	7	8	6	2	3	3	6	7	4	2	30	44	-	-
	i	448	152	17	17	14	14	8	15	13	11	8	7	54	118	-	-
Promotion ohne vorausgesetzte Abschlussprüfung	m	26	2	-	1	-	-	-	2	-	1	-	1	18	1	-	-
	w	13	-	-	-	-	2	-	-	-	1	-	-	10	-	-	-
	i	39	2	-	1	-	2	-	2	-	2	-	1	28	1	-	-
Prüfungsgruppe zusammen	m	290	92	10	10	8	12	5	14	7	5	4	6	42	75	-	-
	w	197	62	7	8	6	4	3	3	6	8	4	2	40	44	-	-
	i	487	154	17	18	14	16	8	17	13	13	8	8	82	119	-	-
Staatliche Lehramtsprüfungen (LA) Grund- und Hauptschulen/Primarstufe																	
LA Grund- und Hauptschulen	m	2	-	-	-	-	-	-	-	-	-	-	1	1	-	-	-
	w	12	-	-	4	1	-	2	1	-	-	1	1	2	-	-	-
	i	14	-	-	4	1	-	2	1	-	-	1	2	3	-	-	-
LA Grundstufe/Primarstufe	w	11	1	-	3	3	1	2	-	1	-	-	-	-	-	-	-
	i	11	1	-	3	3	1	2	-	1	-	-	-	-	-	-	-
Prüfungsgruppe zusammen	m	2	-	-	-	-	-	-	-	-	-	-	1	1	-	-	-
	w	23	1	-	7	4	1	4	1	1	-	1	1	2	-	-	-
	i	25	1	-	7	4	1	4	1	1	-	1	2	3	-	-	-
Stufenübergreifendes LA Sekundarstufe I/Grundschulen bzw. Primarstufe																	
LA Sekundarstufe I /Primarstufe	w	3	-	-	-	-	1	1	-	-	1	-	-	-	-	-	-
	i	3	-	-	-	-	1	1	-	-	1	-	-	-	-	-	-
LA Grundschulen /Sekundarstufe I	m	5	-	-	-	2	-	1	1	-	1	-	-	-	-	-	-
	w	3	-	1	1	-	1	-	-	-	-	-	-	-	-	-	-
	i	8	-	1	1	2	1	1	1	-	1	-	-	-	-	-	-
Prüfungsgruppe zusammen	m	5	-	-	-	2	-	1	1	-	1	-	-	-	-	-	-
	w	6	-	1	1	-	2	1	-	-	1	-	-	-	-	-	-
	i	11	-	1	1	2	2	2	1	-	2	-	-	-	-	-	-
LA Realschulen/Sekundarstufe I																	
LA Realschulen	m	21	1	4	-	2	4	6	1	1	1	-	-	1	-	-	-
	w	17	2	1	5	2	3	2	-	1	-	-	-	-	1	-	-
	i	38	3	5	5	4	7	8	1	2	1	-	-	1	1	-	-
LA Haupt-, Realschule/Unterstufe und Mittelstufe Gymnasien	m	13	1	1	4	1	1	2	1	1	1	-	-	-	-	-	-
	w	18	-	1	8	4	-	2	2	1	-	-	-	-	-	-	-
	i	31	1	2	12	5	1	4	3	2	1	-	-	-	-	-	-
LA Mittelstufe/Sekundarstufe I	m	31	3	3	-	3	1	5	2	2	3	-	1	6	2	-	-
	w	43	5	9	3	6	7	6	-	1	3	-	2	1	-	-	-
	i	74	8	12	3	9	8	11	2	3	6	-	3	7	2	-	-
Prüfungsgruppe zusammen	m	65	5	8	4	6	6	13	4	4	5	-	1	7	2	-	-
	w	78	7	11	16	12	10	10	2	3	3	-	2	1	1	-	-
	i	143	12	19	20	18	16	23	6	7	8	-	3	8	3	-	-
LA Gymnasien/Sekundarstufe II, allgemeinbildende Schulen																	
LA Gymnasien	m	158	6	2	7	7	16	17	28	21	17	11	4	20	2	-	-
	w	170	8	3	8	18	26	27	31	20	14	5	4	5	1	-	-
	i	328	14	5	15	25	42	44	59	41	31	16	8	25	3	-	-
LA Oberstufe/Sekundarstufe II, allgemeinbildende Schulen	m	94	3	-	1	4	1	8	11	22	8	12	9	15	-	-	-
	w	83	1	-	2	3	4	11	7	16	8	9	7	15	-	-	-
	i	177	4	-	3	7	5	19	18	38	16	21	16	30	-	-	-

Prüfungsjahr 2005

3 Bestandene Prüfungen nach Fächergruppen, Studienbereichen, Prüfungsgruppen, Art der Prüfung und Fachsemestern

Fächergruppe Studienbereich Prüfungsgruppe Prüfung	Ge- schl.	Bestan- dene Prüfungen insgesamt	Davon Abschluss im ... Fachsemester												
			6. oder nied- riger	7.	8.	9.	10.	11.	12.	13.	14.	15.	16.	17. oder höher	ohne An- gabe
Prüfungsgruppe zusammen	m	252	9	2	8	11	17	25	39	43	25	23	13	35	2
	w	253	9	3	10	21	30	38	38	36	22	14	11	20	1
	i	505	18	5	18	32	47	63	77	79	47	37	24	55	3
LA Sonderschulen															
LA Sonderschulen	m	4	-	-	1	-	-	-	2	1	-	-	-	-	-
	w	8	-	-	1	3	2	1	-	-	1	-	-	-	-
	i	12	-	-	2	3	2	1	2	1	1	-	-	-	-
Prüfungsgruppe zusammen	m	4	-	-	1	-	-	-	2	1	-	-	-	-	-
	w	8	-	-	1	3	2	1	-	-	1	-	-	-	-
	i	12	-	-	2	3	2	1	2	1	1	-	-	-	-
LA Berufliche Schulen/Sekundarstufe II, berufliche Schulen															
LA Oberstufe/Sekundarstufe II, berufliche Schulen	m	1	1	-	-	-	-	-	-	-	-	-	-	-	-
	i	1	1	-	-	-	-	-	-	-	-	-	-	-	-
Prüfungsgruppe zusammen	m	1	1	-	-	-	-	-	-	-	-	-	-	-	-
	i	1	1	-	-	-	-	-	-	-	-	-	-	-	-
Bachelorabschluss															
Bachelor an U	m	49	27	6	8	-	1	2	-	-	-	1	-	4	-
	w	80	56	12	6	1	1	-	-	-	1	-	-	3	-
	i	129	83	18	14	1	2	2	-	-	1	1	-	7	-
Prüfungsgruppe zusammen	m	49	27	6	8	-	1	2	-	-	-	1	-	4	-
	w	80	56	12	6	1	1	-	-	-	1	-	-	3	-
	i	129	83	18	14	1	2	2	-	-	1	1	-	7	-
Masterabschluss															
Master an U (Abschlussprüfung vorausgesetzt)	m	9	9	-	-	-	-	-	-	-	-	-	-	-	-
	w	6	6	-	-	-	-	-	-	-	-	-	-	-	-
	i	15	15	-	-	-	-	-	-	-	-	-	-	-	-
Prüfungsgruppe zusammen	m	9	9	-	-	-	-	-	-	-	-	-	-	-	-
	w	6	6	-	-	-	-	-	-	-	-	-	-	-	-
	i	15	15	-	-	-	-	-	-	-	-	-	-	-	-
Sonstiger Abschluss															
Abschlusszeugnis/Zertifikat	w	1	-	-	-	1	-	-	-	-	-	-	-	-	-
	i	1	-	-	-	1	-	-	-	-	-	-	-	-	-
Prüfungsgruppe zusammen	w	1	-	-	-	1	-	-	-	-	-	-	-	-	-
	i	1	-	-	-	1	-	-	-	-	-	-	-	-	-
Studienbereich zusammen	m	1 508	152	38	67	66	116	152	171	166	103	85	85	228	79
	w	1 389	150	38	77	85	132	162	152	142	116	74	49	166	46
	i	2 897	302	76	144	151	248	314	323	308	219	159	134	394	125
Bibliothekswissenschaft, Dokumentation, Publizistik (STB)															
Diplom (U) und entsprechende Abschlussprüfungen															
Magister	m	298	3	-	10	16	34	53	40	36	27	26	9	44	-
	w	628	7	7	32	61	112	124	82	61	46	23	19	54	-
	i	926	10	7	42	77	146	177	122	97	73	49	28	98	-
Diplom (U)	m	160	17	2	6	21	21	27	14	27	9	2	9	5	-
	w	271	20	3	23	38	59	43	28	28	9	5	9	6	-
	i	431	37	5	29	59	80	70	42	55	18	7	18	11	-
Abschlussprüfung ohne akad. Grad	m	4	4	-	-	-	-	-	-	-	-	-	-	-	-
	w	11	11	-	-	-	-	-	-	-	-	-	-	-	-
	i	15	15	-	-	-	-	-	-	-	-	-	-	-	-
Prüfungsgruppe zusammen	m	462	24	2	16	37	55	80	54	63	36	28	18	49	-
	w	910	38	10	55	99	171	167	110	89	55	28	28	60	-
	i	1 372	62	12	71	136	226	247	164	152	91	56	46	109	-
Promotionen															
Promotion (Abschlussprüfung vorausgesetzt)	m	34	19	1	-	2	2	-	1	-	-	-	-	1	8
	w	20	9	-	1	-	2	-	-	-	1	-	-	-	7
	i	54	28	1	1	2	4	-	1	-	1	-	-	1	15

Prüfungsjahr 2005

3 Bestandene Prüfungen nach Fächergruppen, Studienbereichen, Prüfungsgruppen, Art der Prüfung und Fachsemestern

Fächergruppe Studienbereich Prüfungsgruppe Prüfung	Ge- schl.	Bestan- dene Prüfungen insgesamt	Davon Abschluss im ... Fachsemester													17. oder höher	ohne An- gabe
			6. oder nied- riger	7.	8.	9.	10.	11.	12.	13.	14.	15.	16.				
Promotion ohne vorausgesetzte Abschlussprüfung	m	1	-	-	-	-	-	-	-	-	-	-	-	-	1	-	
	w	1	-	-	-	-	-	-	-	1	-	-	-	-	-	-	
	i	2	-	-	-	-	-	-	-	1	-	-	-	1	-	-	
Prüfungsgruppe zusammen	m	35	19	1	-	2	2	-	1	-	-	-	-	2	8		
	w	21	9	-	1	-	2	-	-	1	1	-	-	-	7		
	i	56	28	1	1	2	4	-	1	1	1	-	-	2	15		
Künstlerischer Abschluss																	
Diplom (KH)	m	45	1	4	6	3	4	3	8	4	4	4	2	2	-		
	w	70	1	2	5	5	15	6	16	4	6	4	2	4	-		
	i	115	2	6	11	8	19	9	24	8	10	8	4	6	-		
Prüfungsgruppe zusammen	m	45	1	4	6	3	4	3	8	4	4	4	2	2	-		
	w	70	1	2	5	5	15	6	16	4	6	4	2	4	-		
	i	115	2	6	11	8	19	9	24	8	10	8	4	6	-		
Fachhochschulabschluss																	
Diplom (FH)	m	262	5	14	72	69	43	32	15	4	2	-	1	5	-		
	w	476	12	43	136	143	80	36	20	1	3	-	2	-	-		
	i	738	17	57	208	212	123	68	35	5	5	-	3	5	-		
Sonstiger FH-Abschluss	m	7	-	3	1	2	-	1	-	-	-	-	-	-	-		
	w	6	-	3	-	-	1	2	-	-	-	-	-	-	-		
	i	13	-	6	1	2	1	3	-	-	-	-	-	-	-		
Prüfungsgruppe zusammen	m	269	5	17	73	71	43	33	15	4	2	-	1	5	-		
	w	482	12	46	136	143	81	38	20	1	3	-	2	-	-		
	i	751	17	63	209	214	124	71	35	5	5	-	3	5	-		
Bachelorabschluss																	
Bachelor an U	m	60	23	19	10	1	4	1	2	-	-	-	-	-	-		
	w	154	54	56	29	6	7	2	-	-	-	-	-	-	-		
	i	214	77	75	39	7	11	3	2	-	-	-	-	-	-		
Bachelor an KH	m	10	2	5	3	-	-	-	-	-	-	-	-	-	-		
	w	8	3	4	1	-	-	-	-	-	-	-	-	-	-		
	i	18	5	9	4	-	-	-	-	-	-	-	-	-	-		
Bachelor an FH	m	64	44	12	7	1	-	-	-	-	-	-	-	-	-		
	w	119	69	33	12	4	1	-	-	-	-	-	-	-	-		
	i	183	113	45	19	5	1	-	-	-	-	-	-	-	-		
Prüfungsgruppe zusammen	m	134	69	36	20	2	4	1	2	-	-	-	-	-	-		
	w	281	126	93	42	10	8	2	-	-	-	-	-	-	-		
	i	415	195	129	62	12	12	3	2	-	-	-	-	-	-		
Masterabschluss																	
Master an U (Abschlussprüfung vorausgesetzt)	m	45	45	-	-	-	-	-	-	-	-	-	-	-	-		
	w	91	91	-	-	-	-	-	-	-	-	-	-	-	-		
	i	136	136	-	-	-	-	-	-	-	-	-	-	-	-		
Master an KH (Abschlussprüfung vorausgesetzt)	m	8	8	-	-	-	-	-	-	-	-	-	-	-	-		
	w	12	12	-	-	-	-	-	-	-	-	-	-	-	-		
	i	20	20	-	-	-	-	-	-	-	-	-	-	-	-		
Master an FH (Abschlussprüfung vorausgesetzt)	m	8	8	-	-	-	-	-	-	-	-	-	-	-	-		
	w	29	28	1	-	-	-	-	-	-	-	-	-	-	-		
	i	37	36	1	-	-	-	-	-	-	-	-	-	-	-		
Prüfungsgruppe zusammen	m	61	61	-	-	-	-	-	-	-	-	-	-	-	-		
	w	132	131	1	-	-	-	-	-	-	-	-	-	-	-		
	i	193	192	1	-	-	-	-	-	-	-	-	-	-	-		
Sonstiger Abschluss																	
Abschlusszeugnis/Zertifikat	m	4	3	-	1	-	-	-	-	-	-	-	-	-	-		
	w	13	13	-	-	-	-	-	-	-	-	-	-	-	-		
	i	17	16	-	1	-	-	-	-	-	-	-	-	-	-		
Prüfungsgruppe zusammen	m	4	3	-	1	-	-	-	-	-	-	-	-	-	-		
	w	13	13	-	-	-	-	-	-	-	-	-	-	-	-		
	i	17	16	-	1	-	-	-	-	-	-	-	-	-	-		

Prüfungsjahr 2005

3 Bestandene Prüfungen nach Fächergruppen, Studienbereichen, Prüfungsgruppen, Art der Prüfung und Fachsemestern

Fächergruppe Studienbereich Prüfungsgruppe Prüfung	Ge- schl.	Bestan- dene Prüfungen insgesamt	Davon Abschluss im ... Fachsemester												
			6. oder nied- riger	7.	8.	9.	10.	11.	12.	13.	14.	15.	16.	17. oder höher	ohne An- gabe
Studienbereich zusammen	m	1 010	182	60	116	115	108	117	80	71	42	32	21	58	8
	w	1 909	330	152	239	257	277	213	146	95	65	32	32	64	7
	i	2 919	512	212	355	372	385	330	226	166	107	64	53	122	15
Allgemeine und vergleichende Literatur- und Sprachwissenschaft (STB)															
Diplom (U) und entsprechende Abschlussprüfungen															
Magister	m	173	2	1	7	6	14	22	18	23	21	13	10	36	-
	w	497	9	9	19	41	68	74	73	56	45	22	22	59	-
	i	670	11	10	26	47	82	96	91	79	66	35	32	95	-
Diplom (U)	m	19	-	2	1	1	4	1	1	5	3	1	-	-	-
	w	97	2	1	3	8	22	16	16	10	12	2	1	4	-
	i	116	2	3	4	9	26	17	17	15	15	3	1	4	-
Prüfungsgruppe zusammen	m	192	2	3	8	7	18	23	19	28	24	14	10	36	-
	w	594	11	10	22	49	90	90	89	66	57	24	23	63	-
	i	786	13	13	30	56	108	113	108	94	81	38	33	99	-
Promotionen															
Promotion (Abschlussprüfung vorausgesetzt)	m	69	28	7	3	3	-	4	1	1	3	-	-	6	13
	w	56	16	5	1	3	-	4	2	1	-	-	1	9	14
	i	125	44	12	4	6	-	8	3	2	3	-	1	15	27
Promotion ohne vorausgesetzte Abschlussprüfung	m	1	-	-	-	1	-	-	-	-	-	-	-	-	-
	w	2	-	-	-	1	-	-	1	-	-	-	-	-	-
	i	3	-	-	-	2	-	-	1	-	-	-	-	-	-
Prüfungsgruppe zusammen	m	70	28	7	3	4	-	4	1	1	3	-	-	6	13
	w	58	16	5	1	4	-	4	3	1	-	-	1	9	14
	i	128	44	12	4	8	-	8	4	2	3	-	1	15	27
Fachhochschulabschluss															
Diplom (FH)	m	42	-	1	3	8	12	3	6	4	1	1	-	3	-
	w	225	2	1	21	51	74	22	21	8	7	4	3	11	-
	i	267	2	2	24	59	86	25	27	12	8	5	3	14	-
Diplom (FH)-Übersetzer	m	9	-	-	1	2	1	1	2	1	-	1	-	-	-
	w	54	-	-	1	11	14	5	18	1	3	1	-	-	-
	i	63	-	-	2	13	15	6	20	2	3	2	-	-	-
Prüfungsgruppe zusammen	m	51	-	1	4	10	13	4	8	5	1	2	-	3	-
	w	279	2	1	22	62	88	27	39	9	10	5	3	11	-
	i	330	2	2	26	72	101	31	47	14	11	7	3	14	-
Bachelorabschluss															
Bachelor an U	m	28	20	4	2	-	-	-	1	-	-	-	-	1	-
	w	146	88	30	12	4	2	-	1	1	1	1	1	5	-
	i	174	108	34	14	4	2	-	2	1	1	1	1	6	-
Bachelor an FH	w	12	1	7	2	2	-	-	-	-	-	-	-	-	-
	i	12	1	7	2	2	-	-	-	-	-	-	-	-	-
Prüfungsgruppe zusammen	m	28	20	4	2	-	-	-	1	-	-	-	-	1	-
	w	158	89	37	14	6	2	-	1	1	1	1	1	5	-
	i	186	109	41	16	6	2	-	2	1	1	1	1	6	-
Masterabschluss															
Master an U (Abschlussprüfung vorausgesetzt)	m	5	5	-	-	-	-	-	-	-	-	-	-	-	-
	w	28	25	-	3	-	-	-	-	-	-	-	-	-	-
	i	33	30	-	3	-	-	-	-	-	-	-	-	-	-
Master an KH (Abschlussprüfung vorausgesetzt)	w	4	3	-	1	-	-	-	-	-	-	-	-	-	-
	i	4	3	-	1	-	-	-	-	-	-	-	-	-	-
Prüfungsgruppe zusammen	m	5	5	-	-	-	-	-	-	-	-	-	-	-	-
	w	32	28	-	4	-	-	-	-	-	-	-	-	-	-
	i	37	33	-	4	-	-	-	-	-	-	-	-	-	-
Sonstiger Abschluss															
Sonstiger Abschluss in Deutschland	m	2	2	-	-	-	-	-	-	-	-	-	-	-	-
	w	4	3	-	-	-	1	-	-	-	-	-	-	-	-
	i	6	5	-	-	-	1	-	-	-	-	-	-	-	-

Prüfungsjahr 2005

3 Bestandene Prüfungen nach Fächergruppen, Studienbereichen, Prüfungsgruppen, Art der Prüfung und Fachsemestern

Fächergruppe Studienbereich Prüfungsgruppe Prüfung	Ge- schl.	Bestan- dene Prüfungen insgesamt	Davon Abschluss im ... Fachsemester													17. oder höher	ohne An- gabe
			6. oder nied- riger	7.	8.	9.	10.	11.	12.	13.	14.	15.	16.				
Prüfungsgruppe zusammen	m	2	2	-	-	-	-	-	-	-	-	-	-	-	-	-	-
	w	4	3	-	-	-	1	-	-	-	-	-	-	-	-	-	-
	i	6	5	-	-	-	1	-	-	-	-	-	-	-	-	-	-
Studienbereich zusammen	m	348	57	15	17	21	31	31	29	34	28	16	10	46	13		
	w	1 125	149	53	63	121	181	121	132	77	68	30	28	88	14		
	i	1 473	206	68	80	142	212	152	161	111	96	46	38	134	27		
Altphilologie (klassische Philologie), Neugriechisch (STB)																	
Diplom (U) und entsprechende Abschlussprüfungen																	
Magister	m	14	1	1	-	1	2	1	4	1	1	-	-	2	-		
	w	17	-	1	-	1	2	3	2	4	-	1	-	3	-		
	i	31	1	2	-	2	4	4	6	5	1	1	-	5	-		
Diplom (U)-Übersetzer	w	1	-	-	-	1	-	-	-	-	-	-	-	-	-		
	i	1	-	-	-	1	-	-	-	-	-	-	-	-	-		
Prüfungsgruppe zusammen	m	14	1	1	-	1	2	1	4	1	1	-	-	2	-		
	w	18	-	1	-	2	2	3	2	4	-	1	-	3	-		
	i	32	1	2	-	3	4	4	6	5	1	1	-	5	-		
Promotionen																	
Promotion (Abschlussprüfung vorausgesetzt)	m	19	8	2	1	-	-	-	1	-	1	1	-	3	2		
	w	12	2	-	-	-	-	-	1	-	1	1	-	3	4		
	i	31	10	2	1	-	-	-	2	-	2	2	-	6	6		
Promotion ohne vorausgesetzte Abschlussprüfung	m	1	-	-	-	-	-	-	-	-	-	-	1	-	-		
	w	2	-	-	-	-	-	1	-	-	-	-	-	1	-		
	i	3	-	-	-	-	-	1	-	-	-	-	1	1	-		
Prüfungsgruppe zusammen	m	20	8	2	1	-	-	-	1	-	1	1	1	3	2		
	w	14	2	-	-	-	-	1	1	-	1	1	-	4	4		
	i	34	10	2	1	-	-	1	2	-	2	2	1	7	6		
LA Gymnasien/Sekundarstufe II, allgemeinbildende Schulen																	
LA Gymnasien	m	46	2	1	2	1	7	7	7	8	5	2	-	3	1		
	w	78	5	-	1	5	10	12	12	8	11	6	3	5	-		
	i	124	7	1	3	6	17	19	19	16	16	8	3	8	1		
LA Oberstufe/Sekundarstufe II, allgemeinbildende Schulen	m	21	-	-	-	-	-	1	5	4	-	3	1	7	-		
	w	28	-	-	1	-	2	-	4	2	1	4	1	13	-		
	i	49	-	-	1	-	2	1	9	6	1	7	2	20	-		
Prüfungsgruppe zusammen	m	67	2	1	2	1	7	8	12	12	5	5	1	10	1		
	w	106	5	-	2	5	12	12	16	10	12	10	4	18	-		
	i	173	7	1	4	6	19	20	28	22	17	15	5	28	1		
Studienbereich zusammen	m	101	11	4	3	2	9	9	17	13	7	6	2	15	3		
	w	138	7	1	2	7	14	16	19	14	13	12	4	25	4		
	i	239	18	5	5	9	23	25	36	27	20	18	6	40	7		
Germanistik (Deutsch, germanische Sprachen ohne Anglistik) (STB)																	
Diplom (U) und entsprechende Abschlussprüfungen																	
Magister	m	586	7	5	13	26	59	72	74	69	53	53	39	116	-		
	w	1 932	21	20	58	138	236	253	289	249	168	151	94	255	-		
	i	2 518	28	25	71	164	295	325	363	318	221	204	133	371	-		
Diplom (U)	m	10	-	-	1	2	3	1	-	-	1	-	1	1	-		
	w	78	3	-	3	10	21	21	10	5	1	2	1	1	-		
	i	88	3	-	4	12	24	22	10	5	2	2	2	2	-		
Diplom (U)-Dolmetscher	w	7	4	1	-	-	-	-	-	2	-	-	-	-	-		
	i	7	4	1	-	-	-	-	-	2	-	-	-	-	-		
Diplom (U)-Übersetzer	m	18	-	-	1	1	3	1	2	2	4	1	2	1	-		
	w	56	1	-	4	8	9	5	9	3	3	1	3	10	-		
	i	74	1	-	5	9	12	6	11	5	7	2	5	11	-		
Akad. geprüfter Übersetzer	m	5	-	1	-	-	1	-	-	-	-	2	-	1	-		
	w	9	-	1	2	2	-	1	-	-	-	2	-	1	-		
	i	14	-	2	2	2	1	1	-	-	-	4	-	2	-		

Prüfungsjahr 2005

3 Bestandene Prüfungen nach Fächergruppen, Studienbereichen, Prüfungsgruppen, Art der Prüfung und Fachsemestern

Fächergruppe Studienbereich Prüfungsgruppe Prüfung	Ge- schl.	Bestan- dene Prüfungen insgesamt	Davon Abschluss im ... Fachsemester												
			6. oder nied- riger	7.	8.	9.	10.	11.	12.	13.	14.	15.	16.	17. oder höher	ohne An- gabe
Prüfungsgruppe zusammen	m	619	7	6	15	29	66	74	76	71	58	56	42	119	-
	w	2 082	29	22	67	158	266	280	308	259	172	156	98	267	-
	i	2 701	36	28	82	187	332	354	384	330	230	212	140	386	-
Promotionen															
Promotion (Abschlussprüfung vorausgesetzt)	m	142	56	1	7	6	7	6	3	4	2	-	2	15	33
	w	205	71	8	10	6	9	12	3	6	5	2	1	20	52
	i	347	127	9	17	12	16	18	6	10	7	2	3	35	85
Promotion ohne vorausgesetzte Abschlussprüfung	m	4	1	1	-	-	-	-	-	-	-	-	1	1	-
	w	11	3	-	-	2	1	-	-	1	-	1	-	3	-
	i	15	4	1	-	2	1	-	-	1	-	1	1	4	-
Prüfungsgruppe zusammen	m	146	57	2	7	6	7	6	3	4	2	-	3	16	33
	w	216	74	8	10	8	10	12	3	7	5	3	1	23	52
	i	362	131	10	17	14	17	18	6	11	7	3	4	39	85
Staatliche Lehramtsprüfungen (LA) Grund- und Hauptschulen/Primarstufe															
LA Grund- und Hauptschulen	m	76	10	17	19	13	6	4	1	2	2	-	1	1	-
	w	1 351	85	424	475	202	82	37	12	7	4	4	1	17	1
	i	1 427	95	441	494	215	88	41	13	9	6	4	2	18	1
LA Grundschulen	m	26	2	3	8	4	3	2	-	1	2	-	-	1	-
	w	384	28	62	148	63	44	18	5	2	5	4	1	3	1
	i	410	30	65	156	67	47	20	5	3	7	4	1	4	1
LA Hauptschulen	w	1	1	-	-	-	-	-	-	-	-	-	-	-	-
	i	1	1	-	-	-	-	-	-	-	-	-	-	-	-
LA Grundstufe/Primarstufe	m	15	-	-	1	5	3	2	-	2	-	-	-	2	-
	w	436	13	45	93	135	58	34	23	4	5	4	3	19	-
	i	451	13	45	94	140	61	36	23	6	5	4	3	21	-
Prüfungsgruppe zusammen	m	117	12	20	28	22	12	8	1	5	4	-	1	4	-
	w	2 172	127	531	716	400	184	89	40	13	14	12	5	39	2
	i	2 289	139	551	744	422	196	97	41	18	18	12	6	43	2
Stufenübergreifendes LA Sekundarstufe I/Grundschulen bzw. Primarstufe															
LA Sekundarstufe I /Primarstufe	m	2	-	-	-	-	-	-	-	-	-	-	2	-	-
	w	19	1	-	-	2	5	5	2	-	2	1	1	-	-
	i	21	1	-	-	2	5	5	2	-	2	1	3	-	-
LA Grundschulen /Sekundarstufe I	m	52	-	-	4	11	20	7	6	1	1	-	-	2	-
	w	501	16	19	151	169	80	32	16	7	7	2	1	1	-
	i	553	16	19	155	180	100	39	22	8	8	2	1	3	-
Prüfungsgruppe zusammen	m	54	-	-	4	11	20	7	6	1	1	-	2	2	-
	w	520	17	19	151	171	85	37	18	7	9	3	2	1	-
	i	574	17	19	155	182	105	44	24	8	10	3	4	3	-
LA Realschulen/Sekundarstufe I															
LA Realschulen	m	127	6	18	30	23	21	8	5	7	2	-	1	4	2
	w	491	26	62	128	144	66	29	12	8	2	5	2	7	-
	i	618	32	80	158	167	87	37	17	15	4	5	3	11	2
LA Haupt-, Realschule/Unterstufe und Mittelstufe Gymnasien	m	16	-	5	3	-	3	-	3	-	-	1	-	1	-
	w	58	4	10	17	9	5	4	3	1	1	-	-	3	1
	i	74	4	15	20	9	8	4	6	1	1	1	-	4	1
LA Mittelstufe/Sekundarstufe I	m	25	1	3	2	2	1	1	2	3	3	-	2	4	1
	w	134	25	13	15	12	9	13	4	6	8	9	4	16	-
	i	159	26	16	17	14	10	14	6	9	11	9	6	20	1
Prüfungsgruppe zusammen	m	168	7	26	35	25	25	9	10	10	5	1	3	9	3
	w	683	55	85	160	165	80	46	19	15	11	14	6	26	1
	i	851	62	111	195	190	105	55	29	25	16	15	9	35	4
LA Gymnasien/Sekundarstufe II, allgemeinbildende Schulen															
LA Gymnasien	m	298	12	7	13	10	44	49	44	37	26	12	13	27	4
	w	787	25	7	23	57	143	144	127	90	61	30	22	55	3
	i	1 085	37	14	36	67	187	193	171	127	87	42	35	82	7

Prüfungsjahr 2005

3 Bestandene Prüfungen nach Fächergruppen, Studienbereichen, Prüfungsgruppen, Art der Prüfung und Fachsemestern

Fächergruppe Studienbereich Prüfungsgruppe Prüfung	Ge- schl.	Bestan- dene Prüfungen insgesamt	Davon Abschluss im ... Fachsemester												
			6. oder nied- riger	7.	8.	9.	10.	11.	12.	13.	14.	15.	16.	17. oder höher	ohne An- gabe
LA Oberstufe/Sekundarstufe II, allgemeinbildende Schulen															
	m	89	2	2	-	4	7	9	6	10	12	8	9	20	-
	w	244	9	2	4	10	20	22	33	30	25	26	17	45	1
	i	333	11	4	4	14	27	31	39	40	37	34	26	65	1
Prüfungsgruppe zusammen	m	387	14	9	13	14	51	58	50	47	38	20	22	47	4
	w	1 031	34	9	27	67	163	166	160	120	86	56	39	100	4
	i	1 418	48	18	40	81	214	224	210	167	124	76	61	147	8
LA Sonderschulen															
LA Sonderschulen	m	17	-	-	2	4	3	6	-	-	1	1	-	-	-
	w	173	-	2	16	40	45	38	13	9	1	6	1	2	-
	i	190	-	2	18	44	48	44	13	9	2	7	1	2	-
Prüfungsgruppe zusammen	m	17	-	-	2	4	3	6	-	-	1	1	-	-	-
	w	173	-	2	16	40	45	38	13	9	1	6	1	2	-
	i	190	-	2	18	44	48	44	13	9	2	7	1	2	-
LA Berufliche Schulen/Sekundarstufe II, berufliche Schulen															
LA Berufliche Schulen	w	1	-	1	-	-	-	-	-	-	-	-	-	-	-
	i	1	-	1	-	-	-	-	-	-	-	-	-	-	-
LA Oberstufe/Sekundarstufe II, berufliche Schulen	m	4	-	-	-	-	-	1	1	1	-	1	-	-	-
	w	4	-	-	-	-	2	1	-	-	-	-	-	1	-
	i	8	-	-	-	-	2	2	1	1	-	1	-	1	-
Prüfungsgruppe zusammen	m	4	-	-	-	-	-	1	1	1	-	1	-	-	-
	w	5	-	1	-	-	2	1	-	-	-	-	-	1	-
	i	9	-	1	-	-	2	2	1	1	-	1	-	1	-
Sonstige LÄ nach Schularten/Schulstufen															
Sonstige Staatsprüfung nach Schularten/-stufen	m	4	4	-	-	-	-	-	-	-	-	-	-	-	-
	w	4	4	-	-	-	-	-	-	-	-	-	-	-	-
	i	8	8	-	-	-	-	-	-	-	-	-	-	-	-
Prüfungsgruppe zusammen	m	4	4	-	-	-	-	-	-	-	-	-	-	-	-
	w	4	4	-	-	-	-	-	-	-	-	-	-	-	-
	i	8	8	-	-	-	-	-	-	-	-	-	-	-	-
Bachelorabschluss															
Bachelor an U	m	29	21	2	-	1	-	-	1	1	-	-	1	2	-
	w	236	177	27	14	5	5	3	-	1	1	1	-	2	-
	i	265	198	29	14	6	5	3	1	2	1	1	1	4	-
Prüfungsgruppe zusammen	m	29	21	2	-	1	-	-	1	1	-	-	1	2	-
	w	236	177	27	14	5	5	3	-	1	1	1	-	2	-
	i	265	198	29	14	6	5	3	1	2	1	1	1	4	-
Masterabschluss															
Master an U (Abschlussprüfung vorausgesetzt)	m	5	4	-	-	-	-	-	1	-	-	-	-	-	-
	w	31	23	4	-	1	-	-	2	1	-	-	-	-	-
	i	36	27	4	-	1	-	-	3	1	-	-	-	-	-
Prüfungsgruppe zusammen	m	5	4	-	-	-	-	-	1	-	-	-	-	-	-
	w	31	23	4	-	1	-	-	2	1	-	-	-	-	-
	i	36	27	4	-	1	-	-	3	1	-	-	-	-	-
Sonstiger Abschluss															
Abschlusszeugnis/Zertifikat	m	15	13	2	-	-	-	-	-	-	-	-	-	-	-
	w	76	47	3	5	7	4	3	1	1	-	1	1	3	-
	i	91	60	5	5	7	4	3	1	1	-	1	1	3	-
Sonstiger Abschluss in Deutschland	m	3	-	-	1	-	1	1	-	-	-	-	-	-	-
	w	5	3	-	1	1	-	-	-	-	-	-	-	-	-
	i	8	3	-	2	1	1	1	-	-	-	-	-	-	-
Prüfungsgruppe zusammen	m	18	13	2	1	-	1	1	-	-	-	-	-	-	-
	w	81	50	3	6	8	4	3	1	1	-	1	1	3	-
	i	99	63	5	7	8	5	4	1	1	-	1	1	3	-

Prüfungsjahr 2005

3 Bestandene Prüfungen nach Fächergruppen, Studienbereichen, Prüfungsgruppen, Art der Prüfung und Fachsemestern

Fächergruppe Studienbereich Prüfungsgruppe Prüfung	Ge- schl.	Bestan- dene Prüfungen insgesamt	Davon Abschluss im ... Fachsemester												
			6. oder nied- riger	7.	8.	9.	10.	11.	12.	13.	14.	15.	16.	17. oder höher	ohne An- gabe
Studienbereich zusammen	m	1 568	139	67	105	112	185	170	149	140	109	79	74	199	40
	w	7 234	590	711	1 167	1 023	844	675	564	433	299	252	153	464	59
	i	8 802	729	778	1 272	1 135	1 029	845	713	573	408	331	227	663	99
Anglistik, Amerikanistik (STB)															
Diplom (U) und entsprechende Abschlussprüfungen															
Magister	m	269	3	2	9	21	18	34	37	31	29	29	11	45	-
	w	973	6	9	33	78	118	162	168	125	83	46	32	113	-
	i	1 242	9	11	42	99	136	196	205	156	112	75	43	158	-
Diplom (U)	m	8	-	1	-	-	2	1	2	-	-	2	-	-	-
	w	69	-	-	4	8	9	15	12	5	5	4	2	5	-
	i	77	-	1	4	8	11	16	14	5	5	6	2	5	-
Diplom (U)-Dolmetscher	m	4	1	-	1	-	1	-	-	-	-	-	-	1	-
	w	24	-	-	2	3	5	5	2	4	2	-	-	1	-
	i	28	1	-	3	3	6	5	2	4	2	-	-	2	-
Diplom (U)-Übersetzer	m	21	1	-	-	2	1	3	6	4	2	1	-	1	-
	w	144	7	2	2	16	27	33	19	13	10	6	2	7	-
	i	165	8	2	2	18	28	36	25	17	12	7	2	8	-
Akad. geprüfter Übersetzer	w	1	-	-	-	-	1	-	-	-	-	-	-	-	-
	i	1	-	-	-	-	1	-	-	-	-	-	-	-	-
Prüfungsgruppe zusammen	m	302	5	3	10	23	22	38	45	35	31	32	11	47	-
	w	1 211	13	11	41	105	160	215	201	147	100	56	36	126	-
	i	1 513	18	14	51	128	182	253	246	182	131	88	47	173	-
Promotionen															
Promotion (Abschlussprüfung vorausgesetzt)	m	43	14	3	5	2	3	1	3	-	1	2	-	5	4
	w	64	19	2	3	2	-	4	2	4	2	1	-	8	17
	i	107	33	5	8	4	3	5	5	4	3	3	-	13	21
Promotion ohne vorausgesetzte Abschlussprüfung	m	1	-	-	-	-	-	-	-	-	-	-	-	1	-
	w	6	1	-	2	-	-	-	1	-	-	-	-	2	-
	i	7	1	-	2	-	-	-	1	-	-	-	-	3	-
Prüfungsgruppe zusammen	m	44	14	3	5	2	3	1	3	-	1	2	-	6	4
	w	70	20	2	5	2	-	4	3	4	2	1	-	10	17
	i	114	34	5	10	4	3	5	6	4	3	3	-	16	21
Staatliche Lehramtsprüfungen (LA) Grund- und Hauptschulen/Primarstufe															
LA Grund- und Hauptschulen	m	17	-	1	5	7	-	2	1	-	-	-	-	1	-
	w	144	15	26	40	17	19	5	4	4	4	1	1	5	3
	i	161	15	27	45	24	19	7	5	4	4	1	1	6	3
LA Grundschulen	m	4	-	-	-	-	-	1	-	1	-	-	-	-	2
	w	82	12	12	23	23	5	1	1	-	1	-	-	2	2
	i	86	12	12	23	23	5	2	1	1	1	-	-	2	4
LA Grundstufe/Primarstufe	m	2	1	-	-	1	-	-	-	-	-	-	-	-	-
	w	114	37	17	14	29	11	2	1	1	-	-	-	1	1
	i	116	38	17	14	30	11	2	1	1	-	-	-	1	1
Prüfungsgruppe zusammen	m	23	1	1	5	8	-	3	1	1	-	-	-	1	2
	w	340	64	55	77	69	35	8	6	5	5	1	1	8	6
	i	363	65	56	82	77	35	11	7	6	5	1	1	9	8
Stufenübergreifendes LA Sekundarstufe I/Grundschulen bzw. Primarstufe															
LA Sekundarstufe I /Primarstufe	w	10	-	-	-	-	4	3	2	-	1	-	-	-	-
	i	10	-	-	-	-	4	3	2	-	1	-	-	-	-
LA Grundschulen /Sekundarstufe I	m	16	-	-	2	2	7	2	-	1	1	-	-	1	-
	w	114	3	7	26	34	24	10	4	3	1	2	-	-	-
	i	130	3	7	28	36	31	12	4	4	2	2	-	1	-
Prüfungsgruppe zusammen	m	16	-	-	2	2	7	2	-	1	1	-	-	1	-
	w	124	3	7	26	34	28	13	6	3	2	2	-	-	-
	i	140	3	7	28	36	35	15	6	4	3	2	-	1	-

Prüfungsjahr 2005

3 Bestandene Prüfungen nach Fächergruppen, Studienbereichen, Prüfungsgruppen, Art der Prüfung und Fachsemestern

Fächergruppe Studienbereich Prüfungsgruppe Prüfung	Ge- schl.	Bestan- dene Prüfungen insgesamt	Davon Abschluss im ... Fachsemester												
			6. oder nied- riger	7.	8.	9.	10.	11.	12.	13.	14.	15.	16.	17. oder höher	ohne An- gabe
LA Realschulen/Sekundarstufe I															
LA Realschulen	m	93	3	9	21	22	14	9	6	4	1	3	-	1	-
	w	246	12	38	74	55	38	13	6	2	5	-	-	3	-
	i	339	15	47	95	77	52	22	12	6	6	3	-	4	-
LA Haupt-, Realschule/Unterstufe und Mittelstufe Gymnasien	m	11	1	1	4	1	1	1	-	1	-	-	-	1	-
	w	52	24	4	9	1	4	1	4	1	2	-	1	1	-
	i	63	25	5	13	2	5	2	4	2	2	-	1	2	-
LA Mittelstufe/Sekundarstufe I	m	9	4	1	-	-	-	-	1	1	-	-	1	-	1
	w	56	20	2	5	6	9	2	1	4	-	-	1	6	-
	i	65	24	3	5	6	9	2	2	5	-	-	2	6	1
Prüfungsgruppe zusammen	m	113	8	11	25	23	15	10	7	6	1	3	1	2	1
	w	354	56	44	88	62	51	16	11	7	7	-	2	10	-
	i	467	64	55	113	85	66	26	18	13	8	3	3	12	1
LA Gymnasien/Sekundarstufe II, allgemeinbildende Schulen															
LA Gymnasien	m	200	2	1	1	8	28	34	42	29	21	11	9	14	-
	w	497	19	6	19	33	74	103	100	50	34	15	13	30	1
	i	697	21	7	20	41	102	137	142	79	55	26	22	44	1
LA Oberstufe/Sekundarstufe II, allgemeinbildende Schulen	m	70	2	-	1	5	6	4	11	12	5	8	3	11	2
	w	193	2	4	6	15	13	26	27	34	19	16	10	20	1
	i	263	4	4	7	20	19	30	38	46	24	24	13	31	3
Prüfungsgruppe zusammen	m	270	4	1	2	13	34	38	53	41	26	19	12	25	2
	w	690	21	10	25	48	87	129	127	84	53	31	23	50	2
	i	960	25	11	27	61	121	167	180	125	79	50	35	75	4
LA Sonderschulen															
LA Sonderschulen	m	3	-	-	-	1	2	-	-	-	-	-	-	-	-
	w	13	-	1	-	5	5	-	1	-	1	-	-	-	-
	i	16	-	1	-	6	7	-	1	-	1	-	-	-	-
Prüfungsgruppe zusammen	m	3	-	-	-	1	2	-	-	-	-	-	-	-	-
	w	13	-	1	-	5	5	-	1	-	1	-	-	-	-
	i	16	-	1	-	6	7	-	1	-	1	-	-	-	-
LA Berufliche Schulen/Sekundarstufe II, berufliche Schulen															
LA Berufliche Schulen	m	2	1	-	-	-	-	-	1	-	-	-	-	-	-
	w	2	2	-	-	-	-	-	-	-	-	-	-	-	-
	i	4	3	-	-	-	-	-	1	-	-	-	-	-	-
LA Oberstufe/Sekundarstufe II, berufliche Schulen	m	3	-	-	1	-	-	-	-	1	-	1	-	-	-
	w	3	-	-	-	-	1	-	2	-	-	-	-	-	-
	i	6	-	-	1	-	1	-	2	1	-	1	-	-	-
Prüfungsgruppe zusammen	m	5	1	-	1	-	-	-	1	1	-	1	-	-	-
	w	5	2	-	-	-	1	-	2	-	-	-	-	-	-
	i	10	3	-	1	-	1	-	3	1	-	1	-	-	-
Fachhochschulabschluss															
Diplom (FH)-Übersetzer	m	3	-	-	-	-	2	-	1	-	-	-	-	-	-
	w	20	-	-	-	5	6	2	6	1	-	-	-	-	-
	i	23	-	-	-	5	8	2	7	1	-	-	-	-	-
Prüfungsgruppe zusammen	m	3	-	-	-	-	2	-	1	-	-	-	-	-	-
	w	20	-	-	-	5	6	2	6	1	-	-	-	-	-
	i	23	-	-	-	5	8	2	7	1	-	-	-	-	-
Bachelorabschluss															
Bachelor an U	m	35	19	6	4	2	1	2	-	1	-	-	-	-	-
	w	125	82	21	11	2	2	1	2	-	-	1	-	3	-
	i	160	101	27	15	4	3	3	2	1	-	1	-	3	-
Prüfungsgruppe zusammen	m	35	19	6	4	2	1	2	-	1	-	-	-	-	-
	w	125	82	21	11	2	2	1	2	-	-	1	-	3	-
	i	160	101	27	15	4	3	3	2	1	-	1	-	3	-

Prüfungsjahr 2005

3 Bestandene Prüfungen nach Fächergruppen, Studienbereichen, Prüfungsgruppen, Art der Prüfung und Fachsemestern

Fächergruppe Studienbereich Prüfungsgruppe Prüfung	Ge- schl.	Bestan- dene Prüfungen insgesamt	Davon Abschluss im ... Fachsemester												
			6. oder nied- riger	7.	8.	9.	10.	11.	12.	13.	14.	15.	16.	17. oder höher	ohne An- gabe
Masterabschluss															
Master an U (Abschlussprüfung vorausgesetzt)	m	1	1	-	-	-	-	-	-	-	-	-	-	-	-
	w	13	13	-	-	-	-	-	-	-	-	-	-	-	-
	i	14	14	-	-	-	-	-	-	-	-	-	-	-	-
Prüfungsgruppe zusammen	m	1	1	-	-	-	-	-	-	-	-	-	-	-	-
	w	13	13	-	-	-	-	-	-	-	-	-	-	-	-
	i	14	14	-	-	-	-	-	-	-	-	-	-	-	-
Sonstiger Abschluss															
Abschlusszeugnis/Zertifikat	m	1	1	-	-	-	-	-	-	-	-	-	-	-	-
	w	24	21	-	-	-	-	1	1	1	-	-	-	-	-
	i	25	22	-	-	-	-	1	1	1	-	-	-	-	-
Prüfungsgruppe zusammen	m	1	1	-	-	-	-	-	-	-	-	-	-	-	-
	w	24	21	-	-	-	-	1	1	1	-	-	-	-	-
	i	25	22	-	-	-	-	1	1	1	-	-	-	-	-
Studienbereich zusammen	m	816	54	25	54	74	86	94	111	86	60	57	24	82	9
	w	2 989	295	151	273	332	375	389	366	252	170	92	62	207	25
	i	3 805	349	176	327	406	461	483	477	338	230	149	86	289	34
Romanistik (STB)															
Diplom (U) und entsprechende Abschlussprüfungen															
Magister	m	63	-	-	2	3	7	8	11	10	4	1	1	16	-
	w	464	1	5	21	34	60	75	68	42	47	26	15	70	-
	i	527	1	5	23	37	67	83	79	52	51	27	16	86	-
Diplom (U)	m	18	-	-	-	1	1	5	2	4	2	2	-	1	-
	w	108	1	-	11	12	11	18	18	14	9	2	7	5	-
	i	126	1	-	11	13	12	23	20	18	11	4	7	6	-
Diplom (U)-Dolmetscher	m	3	1	-	1	-	-	1	-	-	-	-	-	-	-
	w	40	2	-	2	3	5	4	7	4	4	4	2	3	-
	i	43	3	-	3	3	5	5	7	4	4	4	2	3	-
Diplom (U)-Übersetzer	m	13	1	1	1	2	-	3	1	1	2	1	-	-	-
	w	97	3	1	3	10	25	23	7	8	7	3	2	5	-
	i	110	4	2	4	12	25	26	8	9	9	4	2	5	-
Akad. geprüfter Übersetzer	m	3	-	-	1	-	-	-	-	1	-	-	-	1	-
	w	1	-	-	1	-	-	-	-	-	-	-	-	-	-
	i	4	-	-	2	-	-	-	-	1	-	-	-	1	-
Prüfungsgruppe zusammen	m	100	2	1	5	6	8	17	14	16	8	4	1	18	-
	w	710	7	6	38	59	101	120	100	68	67	35	26	83	-
	i	810	9	7	43	65	109	137	114	84	75	39	27	101	-
Promotionen															
Promotion (Abschlussprüfung vorausgesetzt)	m	22	6	1	2	-	-	2	1	1	-	-	1	2	6
	w	55	19	4	2	2	4	3	2	1	1	-	2	7	8
	i	77	25	5	4	2	4	5	3	2	1	-	3	9	14
Promotion ohne vorausgesetzte Abschlussprüfung	m	3	-	-	-	1	1	-	-	-	-	-	-	1	-
	w	4	1	-	-	1	-	-	-	1	-	-	-	1	-
	i	7	1	-	-	2	1	-	-	1	-	-	-	2	-
Prüfungsgruppe zusammen	m	25	6	1	2	1	1	2	1	1	-	-	1	3	6
	w	59	20	4	2	3	4	3	2	2	1	-	2	8	8
	i	84	26	5	4	4	5	5	3	3	1	-	3	11	14
Staatliche Lehramtsprüfungen (LA) Grund- und Hauptschulen/Primarstufe															
LA Grund- und Hauptschulen	w	13	8	2	-	1	1	-	-	1	-	-	-	-	-
	i	13	8	2	-	1	1	-	-	1	-	-	-	-	-
LA Grundschulen	m	1	1	-	-	-	-	-	-	-	-	-	-	-	-
	w	6	4	-	1	-	-	-	-	1	-	-	-	-	-
	i	7	5	-	1	-	-	-	-	1	-	-	-	-	-
Prüfungsgruppe zusammen	m	1	1	-	-	-	-	-	-	-	-	-	-	-	-
	w	19	12	2	1	1	1	-	-	2	-	-	-	-	-
	i	20	13	2	1	1	1	-	-	2	-	-	-	-	-

Prüfungsjahr 2005

3 Bestandene Prüfungen nach Fächergruppen, Studienbereichen, Prüfungsgruppen, Art der Prüfung und Fachsemestern

Fächergruppe Studienbereich Prüfungsgruppe Prüfung	Ge- schl.	Bestan- dene Prüfungen insgesamt	Davon Abschluss im ... Fachsemester													
			6. oder nied- riger	7.	8.	9.	10.	11.	12.	13.	14.	15.	16.	17. oder höher	ohne An- gabe	
Stufenübergreifendes LA Sekundarstufe I/Grundschulen bzw. Primarstufe																
LA Sekundarstufe I /Primarstufe	w	1	-	-	-	-	-	-	-	-	-	-	-	1	-	-
	i	1	-	-	-	-	-	-	-	-	-	-	-	1	-	-
LA Grundschulen /Sekundarstufe I	w	10	-	-	2	2	3	1	1	-	-	1	-	-	-	-
	i	10	-	-	2	2	3	1	1	-	-	1	-	-	-	-
Prüfungsgruppe zusammen	w	11	-	-	2	2	3	1	1	-	-	1	1	-	-	-
	i	11	-	-	2	2	3	1	1	-	-	1	1	-	-	-
LA Realschulen/Sekundarstufe I																
LA Realschulen	m	5	-	-	-	1	2	-	1	-	-	-	-	1	-	-
	w	38	4	-	15	8	3	4	2	-	-	1	1	-	-	-
	i	43	4	-	15	9	5	4	3	-	-	1	1	1	-	-
LA Haupt-, Realschule/Unterstufe und Mittelstufe Gymnasien	m	1	-	-	-	-	1	-	-	-	-	-	-	-	-	-
	w	6	3	1	1	-	-	-	-	-	-	-	-	1	-	-
	i	7	3	1	1	-	1	-	-	-	-	-	-	1	-	-
LA Mittelstufe/Sekundarstufe I	w	2	1	-	-	-	-	-	1	-	-	-	-	-	-	-
	i	2	1	-	-	-	-	-	1	-	-	-	-	-	-	-
Prüfungsgruppe zusammen	m	6	-	-	-	1	3	-	1	-	-	-	-	1	-	-
	w	46	8	1	16	8	3	4	3	-	-	1	1	1	-	-
	i	52	8	1	16	9	6	4	4	-	-	1	1	2	-	-
LA Gymnasien/Sekundarstufe II, allgemeinbildende Schulen																
LA Gymnasien	m	67	13	1	2	4	5	8	9	4	4	1	4	9	3	-
	w	342	56	8	12	21	35	54	53	36	21	14	9	16	7	-
	i	409	69	9	14	25	40	62	62	40	25	15	13	25	10	-
LA Oberstufe/Sekundarstufe II, allgemeinbildende Schulen	m	34	3	1	-	1	3	4	2	3	1	4	1	9	2	-
	w	145	7	1	5	6	7	9	17	28	17	15	10	23	-	-
	i	179	10	2	5	7	10	13	19	31	18	19	11	32	2	-
Prüfungsgruppe zusammen	m	101	16	2	2	5	8	12	11	7	5	5	5	18	5	-
	w	487	63	9	17	27	42	63	70	64	38	29	19	39	7	-
	i	588	79	11	19	32	50	75	81	71	43	34	24	57	12	-
LA Sonderschulen																
LA Sonderschulen	w	1	-	-	-	-	-	1	-	-	-	-	-	-	-	-
	i	1	-	-	-	-	-	1	-	-	-	-	-	-	-	-
Prüfungsgruppe zusammen	w	1	-	-	-	-	-	1	-	-	-	-	-	-	-	-
	i	1	-	-	-	-	-	1	-	-	-	-	-	-	-	-
LA Berufliche Schulen/Sekundarstufe II, berufliche Schulen																
LA Berufliche Schulen	w	1	1	-	-	-	-	-	-	-	-	-	-	-	-	-
	i	1	1	-	-	-	-	-	-	-	-	-	-	-	-	-
LA Oberstufe/Sekundarstufe II, berufliche Schulen	w	1	-	-	-	-	-	-	-	-	-	-	-	1	-	-
	i	1	-	-	-	-	-	-	-	-	-	-	-	1	-	-
Prüfungsgruppe zusammen	w	2	1	-	-	-	-	-	-	-	-	-	-	1	-	-
	i	2	1	-	-	-	-	-	-	-	-	-	-	1	-	-
Fachhochschulabschluss																
Diplom (FH)-Übersetzer	w	1	-	-	-	-	-	-	1	-	-	-	-	-	-	-
	i	1	-	-	-	-	-	-	1	-	-	-	-	-	-	-
Prüfungsgruppe zusammen	w	1	-	-	-	-	-	-	1	-	-	-	-	-	-	-
	i	1	-	-	-	-	-	-	1	-	-	-	-	-	-	-
Bachelorabschluss																
Bachelor an U	m	12	7	3	1	1	-	-	-	-	-	-	-	-	-	-
	w	87	58	12	7	3	3	-	1	1	1	-	-	1	-	-
	i	99	65	15	8	4	3	-	1	1	1	-	-	1	-	-

Prüfungsjahr 2005

3 Bestandene Prüfungen nach Fächergruppen, Studienbereichen, Prüfungsgruppen, Art der Prüfung und Fachsemestern

Fächergruppe Studienbereich Prüfungsgruppe Prüfung	Ge- schl.	Bestan- dene Prüfungen insgesamt	Davon Abschluss im ... Fachsemester												
			6. oder nied- riger	7.	8.	9.	10.	11.	12.	13.	14.	15.	16.	17. oder höher	ohne An- gabe
Prüfungsgruppe zusammen	m	12	7	3	1	1	-	-	-	-	-	-	-	-	-
	w	87	58	12	7	3	3	-	1	1	1	-	-	1	-
	i	99	65	15	8	4	3	-	1	1	1	-	-	1	-
Sonstiger Abschluss															
Abschlusszeugnis/Zertifikat	m	1	-	-	-	-	1	-	-	-	-	-	-	-	-
	w	2	-	-	-	-	-	-	2	-	-	-	-	-	-
	i	3	-	-	-	-	1	-	2	-	-	-	-	-	-
Prüfungsgruppe zusammen	m	1	-	-	-	-	1	-	-	-	-	-	-	-	-
	w	2	-	-	-	-	-	-	2	-	-	-	-	-	-
	i	3	-	-	-	-	1	-	2	-	-	-	-	-	-
Studienbereich zusammen	m	246	32	7	10	14	21	31	27	24	13	9	7	40	11
	w	1 425	169	34	83	103	157	192	180	137	107	66	49	133	15
	i	1 671	201	41	93	117	178	223	207	161	120	75	56	173	26
Slawistik, Baltistik, Finno-Ugristik (STB)															
Diplom (U) und entsprechende Abschlussprüfungen															
Magister	m	29	-	-	2	2	3	2	4	1	1	2	9	-	-
	w	146	-	-	3	7	13	20	25	21	19	11	8	19	-
	i	175	-	-	5	9	16	23	27	25	20	12	10	28	-
Diplom (U)	w	2	-	-	-	-	-	2	-	-	-	-	-	-	-
	i	2	-	-	-	-	-	2	-	-	-	-	-	-	-
Diplom (U)-Dolmetscher	m	1	-	-	-	-	-	-	-	-	-	-	-	1	-
	w	6	-	-	-	1	1	-	-	1	-	2	1	-	-
	i	7	-	-	-	1	1	-	-	1	-	2	1	1	-
Diplom (U)-Übersetzer	m	4	1	-	-	-	-	-	2	1	-	-	-	-	-
	w	21	-	-	1	1	5	2	6	4	1	-	1	-	-
	i	25	1	-	1	1	5	2	8	5	1	-	1	-	-
Akad. geprüfter Übersetzer	w	1	-	-	-	-	-	1	-	-	-	-	-	-	-
	i	1	-	-	-	-	-	1	-	-	-	-	-	-	-
Prüfungsgruppe zusammen	m	34	1	-	2	2	3	3	4	5	1	1	2	10	-
	w	176	-	-	4	9	19	25	31	26	20	13	10	19	-
	i	210	1	-	6	11	22	28	35	31	21	14	12	29	-
Promotionen															
Promotion (Abschlussprüfung vorausgesetzt)	m	9	6	-	-	-	-	-	-	-	-	-	-	1	2
	w	10	7	-	-	-	-	-	-	-	-	-	-	1	2
	i	19	13	-	-	-	-	-	-	-	-	-	-	2	4
Prüfungsgruppe zusammen	m	9	6	-	-	-	-	-	-	-	-	-	-	1	2
	w	10	7	-	-	-	-	-	-	-	-	-	-	1	2
	i	19	13	-	-	-	-	-	-	-	-	-	-	2	4
Staatliche Lehramtsprüfungen (LA) Grund- und Hauptschulen/Primarstufe															
LA Grundschulen	w	1	-	-	1	-	-	-	-	-	-	-	-	-	-
	i	1	-	-	1	-	-	-	-	-	-	-	-	-	-
Prüfungsgruppe zusammen	w	1	-	-	1	-	-	-	-	-	-	-	-	-	-
	i	1	-	-	1	-	-	-	-	-	-	-	-	-	-
LA Realschulen/Sekundarstufe I															
LA Haupt-, Realschule/Unterstufe und Mittelstufe Gymnasien	w	2	-	1	-	-	-	-	1	-	-	-	-	-	-
	i	2	-	1	-	-	-	-	1	-	-	-	-	-	-
Prüfungsgruppe zusammen	w	2	-	1	-	-	-	-	1	-	-	-	-	-	-
	i	2	-	1	-	-	-	-	1	-	-	-	-	-	-
LA Gymnasien/Sekundarstufe II, allgemeinbildende Schulen															
LA Gymnasien	m	4	-	-	-	-	-	1	1	2	-	-	-	-	-
	w	19	3	2	1	-	1	1	-	4	1	-	1	5	-
	i	23	3	2	1	-	1	2	1	6	1	-	1	5	-

Prüfungsjahr 2005

3 Bestandene Prüfungen nach Fächergruppen, Studienbereichen, Prüfungsgruppen, Art der Prüfung und Fachsemestern

Fächergruppe Studienbereich Prüfungsgruppe Prüfung	Ge- schl.	Bestan- dene Prüfungen insgesamt	Davon Abschluss im ... Fachsemester												
			6. oder nied- riger	7.	8.	9.	10.	11.	12.	13.	14.	15.	16.	17. oder höher	ohne An- gabe
LA Oberstufe/Sekundarstufe II, allgemeinbildende Schulen															
	w	4	-	-	-	-	-	1	-	1	1	-	-	1	-
	i	4	-	-	-	-	-	1	-	1	1	-	-	1	-
Prüfungsgruppe zusammen	m	4	-	-	-	-	-	1	1	2	-	-	-	-	-
	w	23	3	2	1	-	1	2	-	5	2	-	1	6	-
	i	27	3	2	1	-	1	3	1	7	2	-	1	6	-
Fachhochschulabschluss															
Diplom (FH)-Übersetzer	m	2	-	-	-	2	-	-	-	-	-	-	-	-	-
	w	8	-	-	-	2	-	1	4	1	-	-	-	-	-
	i	10	-	-	-	4	-	1	4	1	-	-	-	-	-
Prüfungsgruppe zusammen	m	2	-	-	-	2	-	-	-	-	-	-	-	-	-
	w	8	-	-	-	2	-	1	4	1	-	-	-	-	-
	i	10	-	-	-	4	-	1	4	1	-	-	-	-	-
Bachelorabschluss															
Bachelor an U	m	1	-	-	1	-	-	-	-	-	-	-	-	-	-
	w	9	2	1	1	-	2	1	1	-	-	1	-	-	-
	i	10	2	1	2	-	2	1	1	-	-	1	-	-	-
Prüfungsgruppe zusammen	m	1	-	-	1	-	-	-	-	-	-	-	-	-	-
	w	9	2	1	1	-	2	1	1	-	-	1	-	-	-
	i	10	2	1	2	-	2	1	1	-	-	1	-	-	-
Studienbereich zusammen	m	50	7	-	3	4	3	4	5	7	1	1	2	11	2
	w	229	12	4	7	11	22	29	37	32	22	14	11	26	2
	i	279	19	4	10	15	25	33	42	39	23	15	13	37	4
Außereuropäische Sprach- und Kulturwissenschaften (STB)															
Diplom (U) und entsprechende Abschlussprüfungen															
Magister	m	150	1	4	8	8	15	25	21	22	14	6	4	22	-
	w	286	2	1	9	15	23	33	37	43	31	24	17	51	-
	i	436	3	5	17	23	38	58	58	65	45	30	21	73	-
Diplom (U)	m	11	-	-	-	-	1	-	4	2	-	-	4	-	-
	w	68	1	1	2	6	6	14	7	12	6	5	1	7	-
	i	79	1	1	2	6	7	14	11	14	6	5	5	7	-
Diplom (U)-Übersetzer	m	2	-	-	1	-	1	-	-	-	-	-	-	-	-
	w	8	1	-	-	-	2	1	1	1	-	2	-	-	-
	i	10	1	-	1	-	3	1	1	1	-	2	-	-	-
Prüfungsgruppe zusammen	m	163	1	4	9	8	17	25	25	24	14	6	8	22	-
	w	362	4	2	11	21	31	48	45	56	37	31	18	58	-
	i	525	5	6	20	29	48	73	70	80	51	37	26	80	-
Promotionen															
Promotion (Abschlussprüfung vorausgesetzt)	m	59	26	-	-	1	3	2	1	3	-	1	2	7	13
	w	44	24	1	4	2	-	2	2	1	1	-	-	4	3
	i	103	50	1	4	3	3	4	3	4	1	1	2	11	16
Promotion ohne vorausgesetzte Abschlussprüfung	m	4	1	-	-	-	-	-	-	-	-	-	-	3	-
	w	3	-	-	-	-	-	-	-	-	-	-	-	3	-
	i	7	1	-	-	-	-	-	-	-	-	-	-	6	-
Prüfungsgruppe zusammen	m	63	27	-	-	1	3	2	1	3	-	1	2	10	13
	w	47	24	1	4	2	-	2	2	1	1	-	-	7	3
	i	110	51	1	4	3	3	4	3	4	1	1	2	17	16
Staatliche Lehramtsprüfungen (LA) Grund- und Hauptschulen/Primarstufe															
LA Grund- und Hauptschulen	m	1	-	-	-	-	-	-	-	-	-	-	-	-	1
	w	1	-	-	-	-	-	-	-	-	-	-	-	-	1
	i	2	-	-	-	-	-	-	-	-	-	-	-	-	2
Prüfungsgruppe zusammen	m	1	-	-	-	-	-	-	-	-	-	-	-	-	1
	w	1	-	-	-	-	-	-	-	-	-	-	-	-	1
	i	2	-	-	-	-	-	-	-	-	-	-	-	-	2

Prüfungsjahr 2005

3 Bestandene Prüfungen nach Fächergruppen, Studienbereichen, Prüfungsgruppen, Art der Prüfung und Fachsemestern

Fächergruppe Studienbereich Prüfungsgruppe Prüfung	Ge- schl.	Bestan- dene Prüfungen insgesamt	Davon Abschluss im ... Fachsemester													17. oder höher	ohne An- gabe
			6. oder nied- riger	7.	8.	9.	10.	11.	12.	13.	14.	15.	16.				
LA Gymnasien/Sekundarstufe II, allgemeinbildende Schulen																	
LA Oberstufe/Sekundarstufe II, allgemeinbildende Schulen	m	5	-	-	-	-	-	-	-	1	-	-	1	3	-		
	w	3	-	-	-	-	-	-	1	-	1	-	-	1	-		
	i	8	-	-	-	-	-	-	1	1	1	-	1	4	-		
Prüfungsgruppe zusammen	m	5	-	-	-	-	-	-	-	1	-	-	1	3	-		
	w	3	-	-	-	-	-	-	1	-	1	-	-	1	-		
	i	8	-	-	-	-	-	-	1	1	1	-	1	4	-		
Bachelorabschluss																	
Bachelor an U	m	12	9	2	-	1	-	-	-	-	-	-	-	-	-		
	w	23	15	4	4	-	-	-	-	-	-	-	-	-	-		
	i	35	24	6	4	1	-	-	-	-	-	-	-	-	-		
Prüfungsgruppe zusammen	m	12	9	2	-	1	-	-	-	-	-	-	-	-	-		
	w	23	15	4	4	-	-	-	-	-	-	-	-	-	-		
	i	35	24	6	4	1	-	-	-	-	-	-	-	-	-		
Masterabschluss																	
Master an U (Abschlussprüfung vorausgesetzt)	m	8	8	-	-	-	-	-	-	-	-	-	-	-	-		
	w	7	7	-	-	-	-	-	-	-	-	-	-	-	-		
	i	15	15	-	-	-	-	-	-	-	-	-	-	-	-		
Prüfungsgruppe zusammen	m	8	8	-	-	-	-	-	-	-	-	-	-	-	-		
	w	7	7	-	-	-	-	-	-	-	-	-	-	-	-		
	i	15	15	-	-	-	-	-	-	-	-	-	-	-	-		
Sonstiger Abschluss																	
Abschlusszeugnis/Zertifikat	w	2	-	-	-	-	-	1	1	-	-	-	-	-	-		
	i	2	-	-	-	-	-	1	1	-	-	-	-	-	-		
Prüfungsgruppe zusammen	w	2	-	-	-	-	-	1	1	-	-	-	-	-	-		
	i	2	-	-	-	-	-	1	1	-	-	-	-	-	-		
Studienbereich zusammen	m	252	45	6	9	10	20	27	26	28	14	7	11	35	14		
	w	445	50	7	19	23	31	51	49	57	39	31	18	66	4		
	i	697	95	13	28	33	51	78	75	85	53	38	29	101	18		
Kulturwissenschaften i.e.S. (STB)																	
Diplom (U) und entsprechende Abschlussprüfungen																	
Magister	m	93	-	3	2	4	9	10	14	12	16	7	5	11	-		
	w	324	3	6	6	15	36	58	56	45	25	27	8	39	-		
	i	417	3	9	8	19	45	68	70	57	41	34	13	50	-		
Prüfungsgruppe zusammen	m	93	-	3	2	4	9	10	14	12	16	7	5	11	-		
	w	324	3	6	6	15	36	58	56	45	25	27	8	39	-		
	i	417	3	9	8	19	45	68	70	57	41	34	13	50	-		
Promotionen																	
Promotion (Abschlussprüfung vorausgesetzt)	m	24	13	1	1	1	1	3	-	-	-	1	1	2	-		
	w	41	13	-	1	-	-	-	3	3	2	1	1	6	11		
	i	65	26	1	2	1	1	3	3	3	2	2	2	8	11		
Promotion ohne vorausgesetzte Abschlussprüfung	m	2	-	1	-	-	-	-	-	-	-	-	-	1	-		
	w	4	-	-	-	-	-	-	-	-	-	-	-	4	-		
	i	6	-	1	-	-	-	-	-	-	-	-	-	5	-		
Prüfungsgruppe zusammen	m	26	13	2	1	1	1	3	-	-	-	1	1	3	-		
	w	45	13	-	1	-	-	-	3	3	2	1	1	10	11		
	i	71	26	2	2	1	1	3	3	3	2	2	2	13	11		
Bachelorabschluss																	
Bachelor an U	m	4	3	-	-	1	-	-	-	-	-	-	-	-	-		
	w	18	13	1	-	2	-	-	-	-	-	1	-	1	-		
	i	22	16	1	-	3	-	-	-	-	-	1	-	1	-		
Prüfungsgruppe zusammen	m	4	3	-	-	1	-	-	-	-	-	-	-	-	-		
	w	18	13	1	-	2	-	-	-	-	-	1	-	1	-		
	i	22	16	1	-	3	-	-	-	-	-	1	-	1	-		

Prüfungsjahr 2005

3 Bestandene Prüfungen nach Fächergruppen, Studienbereichen, Prüfungsgruppen, Art der Prüfung und Fachsemestern

Fächergruppe Studienbereich Prüfungsgruppe Prüfung	Ge- schl.	Bestan- dene Prüfungen insgesamt	Davon Abschluss im ... Fachsemester												
			6. oder nied- riger	7.	8.	9.	10.	11.	12.	13.	14.	15.	16.	17. oder höher	ohne An- gabe
Masterabschluss															
Master an U (Abschlussprüfung vorausgesetzt)	m	6	6	-	-	-	-	-	-	-	-	-	-	-	-
	w	15	12	-	2	-	1	-	-	-	-	-	-	-	-
	i	21	18	-	2	-	1	-	-	-	-	-	-	-	-
Prüfungsgruppe zusammen	m	6	6	-	-	-	-	-	-	-	-	-	-	-	-
	w	15	12	-	2	-	1	-	-	-	-	-	-	-	-
	i	21	18	-	2	-	1	-	-	-	-	-	-	-	-
Studienbereich zusammen	m	129	22	5	3	6	10	13	14	12	16	8	6	14	-
	w	402	41	7	9	17	37	58	59	48	27	29	9	50	11
	i	531	63	12	12	23	47	71	73	60	43	37	15	64	11
Psychologie (STB)															
Diplom (U) und entsprechende Abschlussprüfungen															
Magister	m	24	3	1	4	3	2	2	1	1	1	-	1	5	-
	w	72	2	3	4	4	4	4	6	7	7	2	7	22	-
	i	96	5	4	8	7	6	6	7	8	8	2	8	27	-
Lizentiat	w	1	-	-	-	-	-	1	-	-	-	-	-	-	-
	i	1	-	-	-	-	-	1	-	-	-	-	-	-	-
Diplom (U)	m	737	9	1	13	37	81	99	102	105	66	53	44	127	-
	w	2 581	14	5	38	132	299	451	489	408	249	151	93	252	-
	i	3 318	23	6	51	169	380	550	591	513	315	204	137	379	-
Prüfungsgruppe zusammen	m	761	12	2	17	40	83	101	103	106	67	53	45	132	-
	w	2 654	16	8	42	136	303	456	495	415	256	153	100	274	-
	i	3 415	28	10	59	176	386	557	598	521	323	206	145	406	-
Promotionen															
Promotion (Abschlussprüfung vorausgesetzt)	m	194	90	3	8	4	5	4	6	5	4	1	2	16	46
	w	292	112	7	18	12	3	8	4	5	7	5	2	17	92
	i	486	202	10	26	16	8	12	10	10	11	6	4	33	138
Prüfungsgruppe zusammen	m	194	90	3	8	4	5	4	6	5	4	1	2	16	46
	w	292	112	7	18	12	3	8	4	5	7	5	2	17	92
	i	486	202	10	26	16	8	12	10	10	11	6	4	33	138
Staatliche Lehramtsprüfungen (LA) Grund- und Hauptschulen/Primarstufe															
LA Grundschulen	w	5	-	1	2	2	-	-	-	-	-	-	-	-	-
	i	5	-	1	2	2	-	-	-	-	-	-	-	-	-
LA Hauptschulen	m	1	-	-	-	1	-	-	-	-	-	-	-	-	-
	w	1	-	-	-	1	-	-	-	-	-	-	-	-	-
	i	2	-	-	-	2	-	-	-	-	-	-	-	-	-
Prüfungsgruppe zusammen	m	1	-	-	-	1	-	-	-	-	-	-	-	-	-
	w	6	-	1	2	3	-	-	-	-	-	-	-	-	-
	i	7	-	1	2	4	-	-	-	-	-	-	-	-	-
LA Realschulen/Sekundarstufe I															
LA Realschulen	w	2	2	-	-	-	-	-	-	-	-	-	-	-	-
	i	2	2	-	-	-	-	-	-	-	-	-	-	-	-
Prüfungsgruppe zusammen	w	2	2	-	-	-	-	-	-	-	-	-	-	-	-
	i	2	2	-	-	-	-	-	-	-	-	-	-	-	-
LA Gymnasien/Sekundarstufe II, allgemeinbildende Schulen															
LA Gymnasien	m	4	2	1	-	1	-	-	-	-	-	-	-	-	-
	w	5	3	1	-	-	-	1	-	-	-	-	-	-	-
	i	9	5	2	-	1	-	1	-	-	-	-	-	-	-
LA Oberstufe/Sekundarstufe II, allgemeinbildende Schulen	m	5	-	-	-	-	-	-	-	2	1	-	-	2	-
	w	8	-	-	-	-	1	1	1	1	1	3	-	-	-
	i	13	-	-	-	-	1	1	1	3	2	3	-	2	-
Prüfungsgruppe zusammen	m	9	2	1	-	1	-	-	-	2	1	-	-	2	-
	w	13	3	1	-	-	1	2	1	1	1	3	-	-	-
	i	22	5	2	-	1	1	2	1	3	2	3	-	2	-

Prüfungsjahr 2005

3 Bestandene Prüfungen nach Fächergruppen, Studienbereichen, Prüfungsgruppen, Art der Prüfung und Fachsemestern

Fächergruppe Studienbereich Prüfungsgruppe Prüfung	Ge- schl.	Bestan- dene Prüfungen insgesamt	Davon Abschluss im ... Fachsemester												
			6. oder nied- riger	7.	8.	9.	10.	11.	12.	13.	14.	15.	16.	17. oder höher	ohne An- gabe
LA Sonderschulen															
LA Sonderschulen	m	2	2	-	-	-	-	-	-	-	-	-	-	-	-
	w	3	2	-	-	-	-	-	-	-	1	-	-	-	-
	i	5	4	-	-	-	-	-	-	-	1	-	-	-	-
Prüfungsgruppe zusammen	m	2	2	-	-	-	-	-	-	-	-	-	-	-	-
	w	3	2	-	-	-	-	-	-	-	1	-	-	-	-
	i	5	4	-	-	-	-	-	-	-	1	-	-	-	-
LA Berufliche Schulen/Sekundarstufe II, berufliche Schulen															
LA Berufliche Schulen	m	1	-	-	-	-	1	-	-	-	-	-	-	-	-
	i	1	-	-	-	-	1	-	-	-	-	-	-	-	-
LA Oberstufe/Sekundarstufe II, berufliche Schulen	w	1	-	-	-	-	-	1	-	-	-	-	-	-	-
	i	1	-	-	-	-	-	1	-	-	-	-	-	-	-
Prüfungsgruppe zusammen	m	1	-	-	-	-	1	-	-	-	-	-	-	-	-
	w	1	-	-	-	-	-	1	-	-	-	-	-	-	-
	i	2	-	-	-	-	1	1	-	-	-	-	-	-	-
Fachhochschulabschluss															
Diplom (FH)	m	9	-	-	1	4	-	4	-	-	-	-	-	-	-
	w	14	-	-	4	8	1	-	1	-	-	-	-	-	-
	i	23	-	-	5	12	1	4	1	-	-	-	-	-	-
Sonstiger FH-Abschluss	m	9	-	-	3	1	2	2	1	-	-	-	-	-	-
	w	53	1	-	8	17	20	4	3	-	-	-	-	-	-
	i	62	1	-	11	18	22	6	4	-	-	-	-	-	-
Prüfungsgruppe zusammen	m	18	-	-	4	5	2	6	1	-	-	-	-	-	-
	w	67	1	-	12	25	21	4	4	-	-	-	-	-	-
	i	85	1	-	16	30	23	10	5	-	-	-	-	-	-
Bachelorabschluss															
Bachelor an U	m	30	16	1	1	3	1	1	1	1	-	-	1	4	-
	w	106	67	3	2	7	2	1	1	2	4	3	2	12	-
	i	136	83	4	3	10	3	2	2	3	4	3	3	16	-
Prüfungsgruppe zusammen	m	30	16	1	1	3	1	1	1	1	-	-	1	4	-
	w	106	67	3	2	7	2	1	1	2	4	3	2	12	-
	i	136	83	4	3	10	3	2	2	3	4	3	3	16	-
Masterabschluss															
Master an U (Abschlussprüfung vorausgesetzt)	m	4	4	-	-	-	-	-	-	-	-	-	-	-	-
	w	17	13	4	-	-	-	-	-	-	-	-	-	-	-
	i	21	17	4	-	-	-	-	-	-	-	-	-	-	-
Prüfungsgruppe zusammen	m	4	4	-	-	-	-	-	-	-	-	-	-	-	-
	w	17	13	4	-	-	-	-	-	-	-	-	-	-	-
	i	21	17	4	-	-	-	-	-	-	-	-	-	-	-
Sonstiger Abschluss															
Abschlusszeugnis/Zertifikat	m	6	1	1	-	-	-	-	2	1	-	-	-	1	-
	w	26	3	8	-	-	-	6	9	-	-	-	-	-	-
	i	32	4	9	-	-	-	6	11	1	-	-	-	1	-
Prüfungsgruppe zusammen	m	6	1	1	-	-	-	-	2	1	-	-	-	1	-
	w	26	3	8	-	-	-	6	9	-	-	-	-	-	-
	i	32	4	9	-	-	-	6	11	1	-	-	-	1	-
Studienbereich zusammen	m	1 026	127	8	30	54	92	112	113	115	72	54	48	155	46
	w	3 187	219	32	76	183	330	478	514	423	269	164	104	303	92
	i	4 213	346	40	106	237	422	590	627	538	341	218	152	458	138
Erziehungswissenschaften (STB)															
Diplom (U) und entsprechende Abschlussprüfungen															
Magister	m	168	2	4	5	12	21	21	23	20	17	11	5	27	-
	w	818	14	9	30	62	121	159	125	106	65	35	29	63	-
	i	986	16	13	35	74	142	180	148	126	82	46	34	90	-

Prüfungsjahr 2005

3 Bestandene Prüfungen nach Fächergruppen, Studienbereichen, Prüfungsgruppen, Art der Prüfung und Fachsemestern

Fächergruppe Studienbereich Prüfungsgruppe Prüfung	Ge- schl.	Bestan- dene Prüfungen insgesamt	Davon Abschluss im ... Fachsemester												
			6. oder nied- riger	7.	8.	9.	10.	11.	12.	13.	14.	15.	16.	17. oder höher	ohne An- gabe
Diplom (U)	m	607	12	31	67	34	53	65	68	64	49	37	34	93	-
	w	2 397	41	22	68	186	353	401	386	278	214	122	91	235	-
	i	3 004	53	53	135	220	406	466	454	342	263	159	125	328	-
Diplom I (U-GH)	m	39	-	7	4	4	7	3	2	-	4	-	1	7	-
	w	131	5	23	47	19	14	4	3	6	2	6	1	1	-
	i	170	5	30	51	23	21	7	5	6	6	6	2	8	-
Diplom (U)-Lehrer	m	6	-	-	-	3	-	1	2	-	-	-	-	-	-
	w	15	-	-	-	1	7	2	3	1	1	-	-	-	-
	i	21	-	-	-	4	7	3	5	1	1	-	-	-	-
Prüfungsgruppe zusammen	m	820	14	42	76	53	81	90	95	84	70	48	40	127	-
	w	3 361	60	54	145	268	495	566	517	391	282	163	121	299	-
	i	4 181	74	96	221	321	576	656	612	475	352	211	161	426	-
Promotionen															
Promotion (Abschlussprüfung vorausgesetzt)	m	147	34	3	4	5	4	-	4	8	2	-	3	15	65
	w	179	48	4	10	2	5	1	9	4	1	1	5	23	66
	i	326	82	7	14	7	9	1	13	12	3	1	8	38	131
Promotion ohne vorausgesetzte Abschlussprüfung	m	1	-	-	-	-	-	-	-	-	-	1	-	-	-
	w	1	-	-	-	-	-	-	-	-	-	-	-	1	-
	i	2	-	-	-	-	-	-	-	-	-	1	-	1	-
Prüfungsgruppe zusammen	m	148	34	3	4	5	4	-	4	8	2	1	3	15	65
	w	180	48	4	10	2	5	1	9	4	1	1	5	24	66
	i	328	82	7	14	7	9	1	13	12	3	2	8	39	131
Staatliche Lehramtsprüfungen (LA) Grund- und Hauptschulen/Primarstufe															
LA Grund- und Hauptschulen	m	50	6	19	15	4	2	1	1	1	1	-	-	-	-
	w	454	82	234	89	24	10	7	4	1	-	-	-	3	-
	i	504	88	253	104	28	12	8	5	2	1	-	-	3	-
LA Grundschulen	m	49	3	7	11	9	8	8	1	2	-	-	-	-	-
	w	1 125	32	241	433	252	77	65	12	6	3	1	2	1	-
	i	1 174	35	248	444	261	85	73	13	8	3	1	2	1	-
LA Hauptschulen	m	2	2	-	-	-	-	-	-	-	-	-	-	-	-
	w	5	5	-	-	-	-	-	-	-	-	-	-	-	-
	i	7	7	-	-	-	-	-	-	-	-	-	-	-	-
LA Grundstufe/Primarstufe	w	5	-	-	-	2	1	-	-	-	-	-	-	-	2
	i	5	-	-	-	2	1	-	-	-	-	-	-	-	2
Prüfungsgruppe zusammen	m	101	11	26	26	13	10	9	2	3	1	-	-	-	-
	w	1 589	119	475	522	278	88	72	16	7	3	1	2	4	2
	i	1 690	130	501	548	291	98	81	18	10	4	1	2	4	2
Stufenübergreifendes LA Sekundarstufe I/Grundschulen bzw. Primarstufe															
LA Grundschulen /Sekundarstufe I	m	32	1	1	4	4	4	2	3	3	3	-	2	5	-
	w	338	7	16	92	75	41	31	23	16	9	6	8	14	-
	i	370	8	17	96	79	45	33	26	19	12	6	10	19	-
Prüfungsgruppe zusammen	m	32	1	1	4	4	4	2	3	3	3	-	2	5	-
	w	338	7	16	92	75	41	31	23	16	9	6	8	14	-
	i	370	8	17	96	79	45	33	26	19	12	6	10	19	-
LA Realschulen/Sekundarstufe I															
LA Realschulen	m	10	10	-	-	-	-	-	-	-	-	-	-	-	-
	w	42	38	1	-	2	1	-	-	-	-	-	-	-	-
	i	52	48	1	-	2	1	-	-	-	-	-	-	-	-
LA Mittelstufe/Sekundarstufe I	w	2	-	-	-	1	1	-	-	-	-	-	-	-	-
	i	2	-	-	-	1	1	-	-	-	-	-	-	-	-
Prüfungsgruppe zusammen	m	10	10	-	-	-	-	-	-	-	-	-	-	-	-
	w	44	38	1	-	3	2	-	-	-	-	-	-	-	-
	i	54	48	1	-	3	2	-	-	-	-	-	-	-	-

Prüfungsjahr 2005

3 Bestandene Prüfungen nach Fächergruppen, Studienbereichen, Prüfungsgruppen, Art der Prüfung und Fachsemestern

Fächergruppe Studienbereich Prüfungsgruppe Prüfung	Ge- schl.	Bestan- dene Prüfungen insgesamt	Davon Abschluss im ... Fachsemester												
			6. oder nied- riger	7.	8.	9.	10.	11.	12.	13.	14.	15.	16.	17. oder höher	ohne An- gabe
LA Gymnasien/Sekundarstufe II, allgemeinbildende Schulen															
LA Gymnasien	m	12	11	1	-	-	-	-	-	-	-	-	-	-	-
	w	29	26	-	-	1	-	-	-	2	-	-	-	-	-
	i	41	37	1	-	1	-	-	-	2	-	-	-	-	-
LA Oberstufe/Sekundarstufe II, allgemeinbildende Schulen	m	76	1	-	1	4	6	6	6	14	11	6	2	19	-
	w	177	3	1	8	17	13	27	21	16	9	17	10	35	-
	i	253	4	1	9	21	19	33	27	30	20	23	12	54	-
Prüfungsgruppe zusammen	m	88	12	1	1	4	6	6	6	14	11	6	2	19	-
	w	206	29	1	8	18	13	27	21	18	9	17	10	35	-
	i	294	41	2	9	22	19	33	27	32	20	23	12	54	-
LA Sonderschulen															
LA Sonderschulen	m	9	1	-	-	2	1	-	2	2	-	-	-	1	-
	w	67	8	1	4	7	13	8	4	7	2	3	3	7	-
	i	76	9	1	4	9	14	8	6	9	2	3	3	8	-
Prüfungsgruppe zusammen	m	9	1	-	-	2	1	-	2	2	-	-	-	1	-
	w	67	8	1	4	7	13	8	4	7	2	3	3	7	-
	i	76	9	1	4	9	14	8	6	9	2	3	3	8	-
LA Berufliche Schulen/Sekundarstufe II, berufliche Schulen															
LA Berufliche Schulen	m	16	15	1	-	-	-	-	-	-	-	-	-	-	-
	w	23	23	-	-	-	-	-	-	-	-	-	-	-	-
	i	39	38	1	-	-	-	-	-	-	-	-	-	-	-
LA Oberstufe/Sekundarstufe II, berufliche Schulen	m	46	1	-	2	7	3	2	6	9	2	2	1	11	-
	w	70	4	6	11	16	13	6	2	1	2	3	3	3	-
	i	116	5	6	13	23	16	8	8	10	4	5	4	14	-
Prüfungsgruppe zusammen	m	62	16	1	2	7	3	2	6	9	2	2	1	11	-
	w	93	27	6	11	16	13	6	2	1	2	3	3	3	-
	i	155	43	7	13	23	16	8	8	10	4	5	4	14	-
Fachhochschulabschluss															
Diplom (FH)	m	13	-	-	2	4	3	2	1	1	-	-	-	-	-
	w	28	-	-	5	4	14	3	2	-	-	-	-	-	-
	i	41	-	-	7	8	17	5	3	1	-	-	-	-	-
Prüfungsgruppe zusammen	m	13	-	-	2	4	3	2	1	1	-	-	-	-	-
	w	28	-	-	5	4	14	3	2	-	-	-	-	-	-
	i	41	-	-	7	8	17	5	3	1	-	-	-	-	-
Bachelorabschluss															
Bachelor an U	m	23	6	6	4	1	1	1	1	-	1	-	1	1	-
	w	149	69	36	20	6	3	1	1	3	1	3	1	5	-
	i	172	75	42	24	7	4	2	2	3	2	3	2	6	-
Prüfungsgruppe zusammen	m	23	6	6	4	1	1	1	1	-	1	-	1	1	-
	w	149	69	36	20	6	3	1	1	3	1	3	1	5	-
	i	172	75	42	24	7	4	2	2	3	2	3	2	6	-
Masterabschluss															
Master an U (Abschlussprüfung vorausgesetzt)	m	267	260	4	1	-	1	1	-	-	-	-	-	-	-
	w	381	370	9	1	-	1	-	-	-	-	-	-	-	-
	i	648	630	13	2	-	2	1	-	-	-	-	-	-	-
Master an FH (Abschlussprüfung vorausgesetzt)	m	1	-	1	-	-	-	-	-	-	-	-	-	-	-
	i	1	-	1	-	-	-	-	-	-	-	-	-	-	-
Prüfungsgruppe zusammen	m	268	260	5	1	-	1	1	-	-	-	-	-	-	-
	w	381	370	9	1	-	1	-	-	-	-	-	-	-	-
	i	649	630	14	2	-	2	1	-	-	-	-	-	-	-
Sonstiger Abschluss															
Abschlusszeugnis/Zertifikat	m	48	45	-	1	-	-	-	-	-	-	-	-	-	2
	w	64	54	4	2	-	1	1	-	1	-	-	-	-	1
	i	112	99	4	3	-	1	1	-	1	-	-	-	-	3

Prüfungsjahr 2005

3 Bestandene Prüfungen nach Fächergruppen, Studienbereichen, Prüfungsgruppen, Art der Prüfung und Fachsemestern

Fächergruppe Studienbereich Prüfungsgruppe Prüfung	Ge- schl.	Bestan- dene Prüfungen insgesamt	Davon Abschluss im ... Fachsemester												
			6. oder nied- riger	7.	8.	9.	10.	11.	12.	13.	14.	15.	16.	17. oder höher	ohne An- gabe
Sonstiger Abschluss in Deutschland	m	28	28	-	-	-	-	-	-	-	-	-	-	-	-
	w	72	60	1	6	3	1	1	-	-	-	-	-	-	-
	i	100	88	1	6	3	1	1	-	-	-	-	-	-	-
Prüfungsgruppe zusammen	m	76	73	-	1	-	-	-	-	-	-	-	-	-	2
	w	136	114	5	8	3	2	2	-	1	-	-	-	-	1
	i	212	187	5	9	3	2	2	-	1	-	-	-	-	3
Studienbereich zusammen	m	1 650	438	85	121	93	114	113	120	124	90	57	49	179	67
	w	6 572	889	608	826	680	690	717	595	448	309	197	153	391	69
	i	8 222	1 327	693	947	773	804	830	715	572	399	254	202	570	136
Sonderpädagogik (STB)															
Diplom (U) und entsprechende Abschlussprüfungen															
Magister	m	4	-	-	-	-	1	3	-	-	-	-	-	-	-
	w	62	-	-	1	9	17	19	7	3	3	1	1	1	-
	i	66	-	-	1	9	18	22	7	3	3	1	1	1	-
Diplom (U)	m	7	-	-	-	-	1	1	-	2	-	1	-	2	-
	w	71	-	2	1	9	10	15	10	8	2	3	-	11	-
	i	78	-	2	1	9	11	16	10	10	2	4	-	13	-
Prüfungsgruppe zusammen	m	11	-	-	-	-	2	4	-	2	-	1	-	2	-
	w	133	-	2	2	18	27	34	17	11	5	4	1	12	-
	i	144	-	2	2	18	29	38	17	13	5	5	1	14	-
Promotionen															
Promotion (Abschlussprüfung vorausgesetzt)	m	6	4	-	-	1	-	-	-	-	-	-	-	-	1
	w	7	5	-	-	1	-	-	1	-	-	-	-	-	-
	i	13	9	-	-	2	-	-	1	-	-	-	-	-	1
Prüfungsgruppe zusammen	m	6	4	-	-	1	-	-	-	-	-	-	-	-	1
	w	7	5	-	-	1	-	-	1	-	-	-	-	-	-
	i	13	9	-	-	2	-	-	1	-	-	-	-	-	1
Staatliche Lehramtsprüfungen (LA) Grund- und Hauptschulen/Primarstufe															
LA Grundstufe/Primarstufe	m	2	-	-	-	-	-	1	-	-	-	1	-	-	-
	w	22	-	-	-	7	2	3	3	2	-	1	-	4	-
	i	24	-	-	-	7	2	4	3	2	-	2	-	4	-
Prüfungsgruppe zusammen	m	2	-	-	-	-	-	1	-	-	-	1	-	-	-
	w	22	-	-	-	7	2	3	3	2	-	1	-	4	-
	i	24	-	-	-	7	2	4	3	2	-	2	-	4	-
LA Realschulen/Sekundarstufe I															
LA Mittelstufe/Sekundarstufe I	m	6	-	-	-	2	-	-	1	2	-	-	-	1	-
	w	3	-	-	-	-	-	-	-	-	-	1	-	2	-
	i	9	-	-	-	2	-	-	1	2	-	1	-	3	-
Prüfungsgruppe zusammen	m	6	-	-	-	2	-	-	1	2	-	-	-	1	-
	w	3	-	-	-	-	-	-	-	-	-	1	-	2	-
	i	9	-	-	-	2	-	-	1	2	-	1	-	3	-
LA Gymnasien/Sekundarstufe II, allgemeinbildende Schulen															
LA Oberstufe/Sekundarstufe II, allgemeinbildende Schulen	m	2	-	-	-	-	1	-	-	-	1	-	-	-	-
	w	5	2	-	-	-	1	1	-	1	-	-	-	-	-
	i	7	2	-	-	-	2	1	-	1	1	-	-	-	-
Prüfungsgruppe zusammen	m	2	-	-	-	-	1	-	-	-	1	-	-	-	-
	w	5	2	-	-	-	1	1	-	1	-	-	-	-	-
	i	7	2	-	-	-	2	1	-	1	1	-	-	-	-
LA Sonderschulen															
LA Sonderschulen	m	356	60	10	22	45	86	37	38	14	13	6	4	21	-
	w	1 639	304	84	154	343	342	163	104	51	32	15	14	27	6
	i	1 995	364	94	176	388	428	200	142	65	45	21	18	48	6
Prüfungsgruppe zusammen	m	356	60	10	22	45	86	37	38	14	13	6	4	21	-
	w	1 639	304	84	154	343	342	163	104	51	32	15	14	27	6
	i	1 995	364	94	176	388	428	200	142	65	45	21	18	48	6

Prüfungsjahr 2005

3 Bestandene Prüfungen nach Fächergruppen, Studienbereichen, Prüfungsgruppen, Art der Prüfung und Fachsemestern

Fächergruppe Studienbereich Prüfungsgruppe Prüfung	Ge- schl.	Bestan- dene Prüfungen insgesamt	Davon Abschluss im ... Fachsemester												
			6. oder nied- riger	7.	8.	9.	10.	11.	12.	13.	14.	15.	16.	17. oder höher	ohne An- gabe
LA Berufliche Schulen/Sekundarstufe II, berufliche Schulen															
LA Berufliche Schulen	m	1	-	-	-	-	1	-	-	-	-	-	-	-	-
	w	2	1	-	-	-	1	-	-	-	-	-	-	-	-
	i	3	1	-	-	-	2	-	-	-	-	-	-	-	-
Prüfungsgruppe zusammen	m	1	-	-	-	-	1	-	-	-	-	-	-	-	-
	w	2	1	-	-	-	1	-	-	-	-	-	-	-	-
	i	3	1	-	-	-	2	-	-	-	-	-	-	-	-
Fachhochschulabschluss															
Sonstiger FH-Abschluss	m	1	-	-	-	-	-	-	1	-	-	-	-	-	-
	w	7	-	-	-	1	1	1	2	2	-	-	-	-	-
	i	8	-	-	-	1	1	1	3	2	-	-	-	-	-
Prüfungsgruppe zusammen	m	1	-	-	-	-	-	-	1	-	-	-	-	-	-
	w	7	-	-	-	1	1	1	2	2	-	-	-	-	-
	i	8	-	-	-	1	1	1	3	2	-	-	-	-	-
Bachelorabschluss															
Bachelor an U	w	7	2	1	2	-	-	1	1	-	-	-	-	-	-
	i	7	2	1	2	-	-	1	1	-	-	-	-	-	-
Prüfungsgruppe zusammen	w	7	2	1	2	-	-	1	1	-	-	-	-	-	-
	i	7	2	1	2	-	-	1	1	-	-	-	-	-	-
Studienbereich zusammen	m	385	64	10	22	48	90	42	40	18	14	8	4	24	1
	w	1 825	314	87	158	370	374	203	128	67	37	21	15	45	6
	i	2 210	378	97	180	418	464	245	168	85	51	29	19	69	7
Sprach- und Kulturwissenschaften zusammen	m	10 931	1 689	429	710	737	1 091	1 073	1 039	960	653	492	402	1 260	396
	w	31 807	3 853	2 126	3 394	3 513	3 738	3 490	3 109	2 375	1 668	1 099	752	2 194	496
	i	42 738	5 542	2 555	4 104	4 250	4 829	4 563	4 148	3 335	2 321	1 591	1 154	3 454	892
Sport															
Sport, Sportwissenschaft (STB)															
Diplom (U) und entsprechende Abschlussprüfungen															
Magister	m	159	2	-	3	10	14	27	22	27	15	17	6	16	-
	w	194	2	2	6	11	32	32	24	25	19	16	11	14	-
	i	353	4	2	9	21	46	59	46	52	34	33	17	30	-
Diplom (U)	m	715	7	20	26	33	79	103	133	98	61	44	34	77	-
	w	490	10	6	17	40	71	84	97	61	32	16	13	43	-
	i	1 205	17	26	43	73	150	187	230	159	93	60	47	120	-
Diplom (U)-Lehrer	m	4	-	-	-	-	1	1	-	-	-	-	-	2	-
	w	7	-	-	-	2	1	1	-	-	2	-	-	1	-
	i	11	-	-	-	2	2	2	-	-	2	-	-	3	-
Prüfungsgruppe zusammen	m	878	9	20	29	43	94	131	155	125	76	61	40	95	-
	w	691	12	8	23	53	104	117	121	86	53	32	24	58	-
	i	1 569	21	28	52	96	198	248	276	211	129	93	64	153	-
Promotionen															
Promotion (Abschlussprüfung vorausgesetzt)	m	63	17	2	5	5	4	1	2	1	1	1	-	6	18
	w	27	11	-	2	-	2	1	2	1	1	-	-	2	5
	i	90	28	2	7	5	6	2	4	2	2	1	-	8	23
Prüfungsgruppe zusammen	m	63	17	2	5	5	4	1	2	1	1	1	-	6	18
	w	27	11	-	2	-	2	1	2	1	1	-	-	2	5
	i	90	28	2	7	5	6	2	4	2	2	1	-	8	23
Staatliche Lehramtsprüfungen (LA) Grund- und Hauptschulen/Primarstufe															
LA Grund- und Hauptschulen	m	19	2	1	-	1	2	1	2	1	-	1	1	7	-
	w	27	2	-	2	5	1	2	1	2	3	2	1	4	2
	i	46	4	1	2	6	3	3	3	3	3	3	2	11	2
LA Grundschulen	m	20	-	1	3	4	-	2	6	-	1	1	-	2	-
	w	80	8	12	31	8	11	1	2	-	4	-	-	-	3
	i	100	8	13	34	12	11	3	8	-	5	1	-	2	3

Prüfungsjahr 2005

3 Bestandene Prüfungen nach Fächergruppen, Studienbereichen, Prüfungsgruppen, Art der Prüfung und Fachsemestern

Fächergruppe Studienbereich Prüfungsgruppe Prüfung	Ge- schl.	Bestan- dene Prüfungen insgesamt	Davon Abschluss im ... Fachsemester												
			6. oder nied- riger	7.	8.	9.	10.	11.	12.	13.	14.	15.	16.	17. oder höher	ohne An- gabe
LA Grundstufe/Primarstufe	m	18	-	1	1	4	1	4	1	-	1	2	2	1	-
	w	146	8	27	29	33	17	11	6	3	4	4	-	4	-
	i	164	8	28	30	37	18	15	7	3	5	6	2	5	-
Prüfungsgruppe zusammen	m	57	2	3	4	9	3	7	9	1	2	4	3	10	-
	w	253	18	39	62	46	29	14	9	5	11	6	1	8	5
	i	310	20	42	66	55	32	21	18	6	13	10	4	18	5
Stufenübergreifendes LA Sekundarstufe I/Grundschulen bzw. Primarstufe															
LA Sekundarstufe I /Primarstufe	m	4	-	-	-	1	-	-	1	-	1	1	-	-	-
	w	2	-	-	-	-	-	-	-	1	-	-	-	1	-
	i	6	-	-	-	1	-	-	1	1	1	1	-	1	-
LA Grundschulen /Sekundarstufe I	m	41	1	1	6	12	11	2	3	1	2	-	-	1	1
	w	118	4	4	31	41	16	9	9	2	1	-	-	1	-
	i	159	5	5	37	53	27	11	12	3	3	-	-	2	1
Prüfungsgruppe zusammen	m	45	1	1	6	13	11	2	4	1	3	1	-	1	1
	w	120	4	4	31	41	16	9	9	3	1	-	-	2	-
	i	165	5	5	37	54	27	11	13	4	4	1	-	3	1
LA Realschulen/Sekundarstufe I															
LA Realschulen	m	62	2	7	16	12	9	5	3	2	1	1	1	3	-
	w	71	7	8	24	14	8	4	1	1	-	1	-	3	-
	i	133	9	15	40	26	17	9	4	3	1	2	1	6	-
LA Haupt-, Realschule/Unterstufe und Mittelstufe Gymnasien	m	15	2	1	-	3	3	1	2	-	1	-	1	1	-
	w	22	1	-	-	4	7	2	2	1	2	1	-	2	-
	i	37	3	1	-	7	10	3	4	1	3	1	1	3	-
LA Mittelstufe/Sekundarstufe I	m	58	12	2	3	3	4	1	6	3	2	2	3	17	-
	w	32	4	1	6	2	-	3	3	2	1	1	3	6	-
	i	90	16	3	9	5	4	4	9	5	3	3	6	23	-
Prüfungsgruppe zusammen	m	135	16	10	19	18	16	7	11	5	4	3	5	21	-
	w	125	12	9	30	20	15	9	6	4	3	3	3	11	-
	i	260	28	19	49	38	31	16	17	9	7	6	8	32	-
LA Gymnasien/Sekundarstufe II, allgemeinbildende Schulen															
LA Gymnasien	m	167	11	1	2	6	17	30	24	17	15	11	6	27	-
	w	178	14	2	6	8	29	33	32	19	15	9	6	5	-
	i	345	25	3	8	14	46	63	56	36	30	20	12	32	-
LA Oberstufe/Sekundarstufe II, allgemeinbildende Schulen	m	156	1	-	5	10	9	23	10	24	12	16	6	39	1
	w	132	1	5	7	18	10	21	7	19	12	9	1	21	1
	i	288	2	5	12	28	19	44	17	43	24	25	7	60	2
Prüfungsgruppe zusammen	m	323	12	1	7	16	26	53	34	41	27	27	12	66	1
	w	310	15	7	13	26	39	54	39	38	27	18	7	26	1
	i	633	27	8	20	42	65	107	73	79	54	45	19	92	2
LA Sonderschulen															
LA Sonderschulen	m	17	-	-	-	-	2	8	2	3	-	1	-	1	-
	w	21	3	-	1	6	2	1	-	3	1	1	1	2	-
	i	38	3	-	1	6	4	9	2	6	1	2	1	3	-
Prüfungsgruppe zusammen	m	17	-	-	-	-	2	8	2	3	-	1	-	1	-
	w	21	3	-	1	6	2	1	-	3	1	1	1	2	-
	i	38	3	-	1	6	4	9	2	6	1	2	1	3	-
LA Berufliche Schulen/Sekundarstufe II, berufliche Schulen															
LA Berufliche Schulen	m	1	-	-	-	-	1	-	-	-	-	-	-	-	-
	i	1	-	-	-	-	1	-	-	-	-	-	-	-	-
LA Oberstufe/Sekundarstufe II, berufliche Schulen	m	4	-	-	-	-	-	1	-	-	1	-	1	1	-
	w	4	-	1	-	-	1	1	-	1	-	-	-	-	-
	i	8	-	1	-	-	1	2	-	1	1	-	1	1	-
Prüfungsgruppe zusammen	m	5	-	-	-	-	1	1	-	-	1	-	1	1	-
	w	4	-	1	-	-	1	1	-	1	-	-	-	-	-
	i	9	-	1	-	-	2	2	-	1	1	-	1	1	-

Prüfungsjahr 2005

3 Bestandene Prüfungen nach Fächergruppen, Studienbereichen, Prüfungsgruppen, Art der Prüfung und Fachsemestern

Fächergruppe Studienbereich Prüfungsgruppe Prüfung	Ge- schl.	Bestan- dene Prüfungen insgesamt	Davon Abschluss im ... Fachsemester												
			6. oder nied- riger	7.	8.	9.	10.	11.	12.	13.	14.	15.	16.	17. oder höher	ohne An- gabe
Bachelorabschluss															
Bachelor an U	m	26	6	5	9	6	-	-	-	-	-	-	-	-	-
	w	25	14	3	4	4	-	-	-	-	-	-	-	-	-
	i	51	20	8	13	10	-	-	-	-	-	-	-	-	-
Prüfungsgruppe zusammen	m	26	6	5	9	6	-	-	-	-	-	-	-	-	-
	w	25	14	3	4	4	-	-	-	-	-	-	-	-	-
	i	51	20	8	13	10	-	-	-	-	-	-	-	-	-
Masterabschluss															
Master an U (Abschlussprüfung vorausgesetzt)	m	7	7	-	-	-	-	-	-	-	-	-	-	-	-
	w	7	7	-	-	-	-	-	-	-	-	-	-	-	-
	i	14	14	-	-	-	-	-	-	-	-	-	-	-	-
Prüfungsgruppe zusammen	m	7	7	-	-	-	-	-	-	-	-	-	-	-	-
	w	7	7	-	-	-	-	-	-	-	-	-	-	-	-
	i	14	14	-	-	-	-	-	-	-	-	-	-	-	-
Studienbereich zusammen	m	1 556	70	42	79	110	157	210	217	177	114	98	61	201	20
	w	1 583	96	71	166	196	208	206	186	141	97	60	36	109	11
	i	3 139	166	113	245	306	365	416	403	318	211	158	97	310	31
Sport zusammen	m	1 556	70	42	79	110	157	210	217	177	114	98	61	201	20
	w	1 583	96	71	166	196	208	206	186	141	97	60	36	109	11
	i	3 139	166	113	245	306	365	416	403	318	211	158	97	310	31
Rechts-, Wirtschafts- und Sozialwissenschaften															
Wirtschafts- und Gesellschaftslehre allgemein (STB)															
Diplom (U) und entsprechende Abschlussprüfungen															
Diplom (U)	m	68	1	2	9	8	14	10	9	2	2	3	1	7	-
	w	70	-	2	1	4	21	11	8	6	5	4	4	4	-
	i	138	1	4	10	12	35	21	17	8	7	7	5	11	-
Diplom I (U-GH)	m	108	18	18	25	18	4	4	8	1	6	2	3	1	-
	w	92	9	12	23	19	7	10	6	3	1	1	1	-	-
	i	200	27	30	48	37	11	14	14	4	7	3	4	1	-
Prüfungsgruppe zusammen	m	176	19	20	34	26	18	14	17	3	8	5	4	8	-
	w	162	9	14	24	23	28	21	14	9	6	5	5	4	-
	i	338	28	34	58	49	46	35	31	12	14	10	9	12	-
Promotionen															
Promotion (Abschlussprüfung vorausgesetzt)	m	19	6	2	-	-	2	-	-	-	-	1	-	4	4
	w	9	3	1	1	1	-	-	-	-	-	-	-	2	1
	i	28	9	3	1	1	2	-	-	-	-	1	-	6	5
Prüfungsgruppe zusammen	m	19	6	2	-	-	2	-	-	-	-	1	-	4	4
	w	9	3	1	1	1	-	-	-	-	-	-	-	2	1
	i	28	9	3	1	1	2	-	-	-	-	1	-	6	5
Staatliche Lehramtsprüfungen (LA) Grund- und Hauptschulen/Primarstufe															
LA Grund- und Hauptschulen	m	2	1	-	-	1	-	-	-	-	-	-	-	-	-
	i	2	1	-	-	1	-	-	-	-	-	-	-	-	-
LA Grundstufe/Primarstufe	m	8	-	1	1	2	-	1	1	2	-	-	-	-	-
	w	247	9	38	66	57	25	17	8	7	5	6	1	8	-
	i	255	9	39	67	59	25	18	9	9	5	6	1	8	-
Prüfungsgruppe zusammen	m	10	1	1	1	3	-	1	1	2	-	-	-	-	-
	w	247	9	38	66	57	25	17	8	7	5	6	1	8	-
	i	257	10	39	67	60	25	18	9	9	5	6	1	8	-
LA Realschulen/Sekundarstufe I															
LA Realschulen	m	6	1	-	-	-	-	4	1	-	-	-	-	-	-
	w	3	-	-	1	1	1	-	-	-	-	-	-	-	-
	i	9	1	-	1	1	1	4	1	-	-	-	-	-	-
LA Mittelstufe/Sekundarstufe I	m	1	1	-	-	-	-	-	-	-	-	-	-	-	-
	w	14	13	-	-	-	1	-	-	-	-	-	-	-	-
	i	15	14	-	-	-	1	-	-	-	-	-	-	-	-

Prüfungsjahr 2005

3 Bestandene Prüfungen nach Fächergruppen, Studienbereichen, Prüfungsgruppen, Art der Prüfung und Fachsemestern

Fächergruppe Studienbereich Prüfungsgruppe Prüfung	Ge- schl.	Bestan- dene Prüfungen insgesamt	Davon Abschluss im ... Fachsemester												
			6. oder nied- riger	7.	8.	9.	10.	11.	12.	13.	14.	15.	16.	17. oder höher	ohne An- gabe
Prüfungsgruppe zusammen	m	7	2	-	-	-	-	4	1	-	-	-	-	-	-
	w	17	13	-	1	1	2	-	-	-	-	-	-	-	-
	i	24	15	-	1	1	2	4	1	-	-	-	-	-	-
LA Gymnasien/Sekundarstufe II, allgemeinbildende Schulen															
LA Gymnasien	m	12	6	2	2	1	-	-	-	-	-	-	1	-	-
	w	23	16	7	-	-	-	-	-	-	-	-	-	-	-
	i	35	22	9	2	1	-	-	-	-	-	-	1	-	-
Prüfungsgruppe zusammen	m	12	6	2	2	1	-	-	-	-	-	-	1	-	-
	w	23	16	7	-	-	-	-	-	-	-	-	-	-	-
	i	35	22	9	2	1	-	-	-	-	-	-	1	-	-
LA Berufliche Schulen/Sekundarstufe II, berufliche Schulen															
LA Berufliche Schulen	m	1	-	-	1	-	-	-	-	-	-	-	-	-	-
	i	1	-	-	1	-	-	-	-	-	-	-	-	-	-
Prüfungsgruppe zusammen	m	1	-	-	1	-	-	-	-	-	-	-	-	-	-
	i	1	-	-	1	-	-	-	-	-	-	-	-	-	-
Fachhochschulabschluss															
Diplom (FH)	m	30	1	1	12	5	6	-	3	-	2	-	-	-	-
	w	68	1	1	29	13	15	3	6	-	-	-	-	-	-
	i	98	2	2	41	18	21	3	9	-	2	-	-	-	-
Prüfungsgruppe zusammen	m	30	1	1	12	5	6	-	3	-	2	-	-	-	-
	w	68	1	1	29	13	15	3	6	-	-	-	-	-	-
	i	98	2	2	41	18	21	3	9	-	2	-	-	-	-
Bachelorabschluss															
Bachelor an U	m	16	5	6	5	-	-	-	-	-	-	-	-	-	-
	w	23	7	9	7	-	-	-	-	-	-	-	-	-	-
	i	39	12	15	12	-	-	-	-	-	-	-	-	-	-
Bachelor an FH	m	20	5	2	6	5	2	-	-	-	-	-	-	-	-
	w	45	13	10	18	2	2	-	-	-	-	-	-	-	-
	i	65	18	12	24	7	4	-	-	-	-	-	-	-	-
Prüfungsgruppe zusammen	m	36	10	8	11	5	2	-	-	-	-	-	-	-	-
	w	68	20	19	25	2	2	-	-	-	-	-	-	-	-
	i	104	30	27	36	7	4	-	-	-	-	-	-	-	-
Masterabschluss															
Master an U (Abschlussprüfung vorausgesetzt)	m	30	28	-	-	-	-	-	2	-	-	-	-	-	-
	w	54	53	-	-	-	-	-	1	-	-	-	-	-	-
	i	84	81	-	-	-	-	-	3	-	-	-	-	-	-
Master an FH (Abschlussprüfung vorausgesetzt)	m	16	16	-	-	-	-	-	-	-	-	-	-	-	-
	w	44	40	-	2	-	-	2	-	-	-	-	-	-	-
	i	60	56	-	2	-	-	2	-	-	-	-	-	-	-
Prüfungsgruppe zusammen	m	46	44	-	-	-	-	-	2	-	-	-	-	-	-
	w	98	93	-	2	-	-	2	1	-	-	-	-	-	-
	i	144	137	-	2	-	-	2	3	-	-	-	-	-	-
Sonstiger Abschluss															
Abschlusszeugnis/Zertifikat	m	2	1	1	-	-	-	-	-	-	-	-	-	-	-
	w	1	1	-	-	-	-	-	-	-	-	-	-	-	-
	i	3	2	1	-	-	-	-	-	-	-	-	-	-	-
Sonstiger Abschluss in Deutschland	m	4	4	-	-	-	-	-	-	-	-	-	-	-	-
	w	11	11	-	-	-	-	-	-	-	-	-	-	-	-
	i	15	15	-	-	-	-	-	-	-	-	-	-	-	-
Prüfungsgruppe zusammen	m	6	5	1	-	-	-	-	-	-	-	-	-	-	-
	w	12	12	-	-	-	-	-	-	-	-	-	-	-	-
	i	18	17	1	-	-	-	-	-	-	-	-	-	-	-
Studienbereich zusammen	m	343	94	35	61	40	28	19	24	5	10	6	5	12	4
	w	704	176	80	148	97	72	43	29	16	11	11	6	14	1
	i	1 047	270	115	209	137	100	62	53	21	21	17	11	26	5

Prüfungsjahr 2005

3 Bestandene Prüfungen nach Fächergruppen, Studienbereichen, Prüfungsgruppen, Art der Prüfung und Fachsemestern

Fächergruppe Studienbereich Prüfungsgruppe Prüfung	Ge- schl.	Bestan- dene Prüfungen insgesamt	Davon Abschluss im ... Fachsemester												
			6. oder nied- riger	7.	8.	9.	10.	11.	12.	13.	14.	15.	16.	17. oder höher	ohne An- gabe
Regionalwissenschaften (STB)															
Diplom (U) und entsprechende Abschlussprüfungen															
Magister	m	11	1	-	-	2	-	1	2	-	-	2	-	3	-
	w	29	2	-	-	3	3	1	2	3	1	5	1	8	-
	i	40	3	-	-	5	3	2	4	3	1	7	1	11	-
Prüfungsgruppe zusammen	m	11	1	-	-	2	-	1	2	-	-	2	-	3	-
	w	29	2	-	-	3	3	1	2	3	1	5	1	8	-
	i	40	3	-	-	5	3	2	4	3	1	7	1	11	-
Promotionen															
Promotion (Abschlussprüfung vorausgesetzt)	m	2	1	-	1	-	-	-	-	-	-	-	-	-	-
	w	3	1	-	-	-	-	-	-	-	1	-	-	-	1
	i	5	2	-	1	-	-	-	-	-	1	-	-	-	1
Prüfungsgruppe zusammen	m	2	1	-	1	-	-	-	-	-	-	-	-	-	-
	w	3	1	-	-	-	-	-	-	-	1	-	-	-	1
	i	5	2	-	1	-	-	-	-	-	1	-	-	-	1
Bachelorabschluss															
Bachelor an U	m	8	6	1	1	-	-	-	-	-	-	-	-	-	-
	w	13	11	1	1	-	-	-	-	-	-	-	-	-	-
	i	21	17	2	2	-	-	-	-	-	-	-	-	-	-
Prüfungsgruppe zusammen	m	8	6	1	1	-	-	-	-	-	-	-	-	-	-
	w	13	11	1	1	-	-	-	-	-	-	-	-	-	-
	i	21	17	2	2	-	-	-	-	-	-	-	-	-	-
Masterabschluss															
Master an U (Abschlussprüfung vorausgesetzt)	m	11	11	-	-	-	-	-	-	-	-	-	-	-	-
	w	30	30	-	-	-	-	-	-	-	-	-	-	-	-
	i	41	41	-	-	-	-	-	-	-	-	-	-	-	-
Prüfungsgruppe zusammen	m	11	11	-	-	-	-	-	-	-	-	-	-	-	-
	w	30	30	-	-	-	-	-	-	-	-	-	-	-	-
	i	41	41	-	-	-	-	-	-	-	-	-	-	-	-
Studienbereich zusammen	m	32	19	1	2	2	-	1	2	-	-	2	-	3	-
	w	75	44	1	1	3	3	1	2	3	2	5	1	8	1
	i	107	63	2	3	5	3	2	4	3	2	7	1	11	1
Politikwissenschaften (STB)															
Diplom (U) und entsprechende Abschlussprüfungen															
Magister	m	698	8	13	28	60	96	99	121	89	59	34	29	62	-
	w	586	8	8	24	53	98	118	78	70	36	31	17	45	-
	i	1 284	16	21	52	113	194	217	199	159	95	65	46	107	-
Diplom (U)	m	547	25	87	47	58	65	72	56	51	18	24	13	31	-
	w	337	12	8	33	53	55	50	50	35	17	8	4	12	-
	i	884	37	95	80	111	120	122	106	86	35	32	17	43	-
Prüfungsgruppe zusammen	m	1 245	33	100	75	118	161	171	177	140	77	58	42	93	-
	w	923	20	16	57	106	153	168	128	105	53	39	21	57	-
	i	2 168	53	116	132	224	314	339	305	245	130	97	63	150	-
Promotionen															
Promotion (Abschlussprüfung vorausgesetzt)	m	181	80	9	8	8	6	4	6	4	7	5	2	13	29
	w	96	34	2	7	3	4	2	3	4	4	1	3	11	18
	i	277	114	11	15	11	10	6	9	8	11	6	5	24	47
Promotion ohne vorausgesetzte Abschlussprüfung	m	5	-	-	1	-	-	-	-	-	-	-	1	3	-
	w	2	-	1	1	-	-	-	-	-	-	-	-	-	-
	i	7	-	1	2	-	-	-	-	-	-	-	1	3	-
Prüfungsgruppe zusammen	m	186	80	9	9	8	6	4	6	4	7	5	3	16	29
	w	98	34	3	8	3	4	2	3	4	4	1	3	11	18
	i	284	114	12	17	11	10	6	9	8	11	6	6	27	47

Prüfungsjahr 2005

3 Bestandene Prüfungen nach Fächergruppen, Studienbereichen, Prüfungsgruppen, Art der Prüfung und Fachsemestern

Fächergruppe Studienbereich Prüfungsgruppe Prüfung	Ge- schl.	Bestan- dene Prüfungen insgesamt	Davon Abschluss im ... Fachsemester												
			6. oder nied- riger	7.	8.	9.	10.	11.	12.	13.	14.	15.	16.	17. oder höher	ohne An- gabe
Stufenübergreifendes LA Sekundarstufe I/Grundschulen bzw. Primarstufe															
LA Sekundarstufe I /Primarstufe	w	1	-	-	-	-	-	1	-	-	-	-	-	-	-
	i	1	-	-	-	-	-	1	-	-	-	-	-	-	-
LA Grundschulen /Sekundarstufe I	m	1	-	-	1	-	-	-	-	-	-	-	-	-	-
	i	1	-	-	1	-	-	-	-	-	-	-	-	-	-
Prüfungsgruppe zusammen	m	1	-	-	1	-	-	-	-	-	-	-	-	-	-
	w	1	-	-	-	-	-	1	-	-	-	-	-	-	-
	i	2	-	-	1	-	-	1	-	-	-	-	-	-	-
LA Realschulen/Sekundarstufe I															
LA Realschulen	w	1	-	-	1	-	-	-	-	-	-	-	-	-	-
	i	1	-	-	1	-	-	-	-	-	-	-	-	-	-
Prüfungsgruppe zusammen	w	1	-	-	1	-	-	-	-	-	-	-	-	-	-
	i	1	-	-	1	-	-	-	-	-	-	-	-	-	-
LA Gymnasien/Sekundarstufe II, allgemeinbildende Schulen															
LA Gymnasien	m	25	2	-	-	1	3	4	6	3	1	2	2	1	-
	w	25	2	-	1	-	3	5	7	2	3	1	-	1	-
	i	50	4	-	1	1	6	9	13	5	4	3	2	2	-
LA Oberstufe/Sekundarstufe II, allgemeinbildende Schulen	m	2	1	-	-	-	-	1	-	-	-	-	-	-	-
	w	5	3	-	1	-	-	-	-	-	1	-	-	-	-
	i	7	4	-	1	-	-	1	-	-	1	-	-	-	-
Prüfungsgruppe zusammen	m	27	3	-	-	1	3	5	6	3	1	2	2	1	-
	w	30	5	-	2	-	3	5	7	2	4	1	-	1	-
	i	57	8	-	2	1	6	10	13	5	5	3	2	2	-
Fachhochschulabschluss															
Diplom (FH)	m	3	-	-	3	-	-	-	-	-	-	-	-	-	-
	i	3	-	-	3	-	-	-	-	-	-	-	-	-	-
Prüfungsgruppe zusammen	m	3	-	-	3	-	-	-	-	-	-	-	-	-	-
	i	3	-	-	3	-	-	-	-	-	-	-	-	-	-
Bachelorabschluss															
Bachelor an U	m	38	13	10	4	1	2	-	-	4	-	-	1	3	-
	w	32	15	6	4	1	3	-	1	-	2	-	-	-	-
	i	70	28	16	8	2	5	-	1	4	2	-	1	3	-
Prüfungsgruppe zusammen	m	38	13	10	4	1	2	-	-	4	-	-	1	3	-
	w	32	15	6	4	1	3	-	1	-	2	-	-	-	-
	i	70	28	16	8	2	5	-	1	4	2	-	1	3	-
Masterabschluss															
Master an U (Abschlussprüfung vorausgesetzt)	m	16	16	-	-	-	-	-	-	-	-	-	-	-	-
	w	20	20	-	-	-	-	-	-	-	-	-	-	-	-
	i	36	36	-	-	-	-	-	-	-	-	-	-	-	-
Prüfungsgruppe zusammen	m	16	16	-	-	-	-	-	-	-	-	-	-	-	-
	w	20	20	-	-	-	-	-	-	-	-	-	-	-	-
	i	36	36	-	-	-	-	-	-	-	-	-	-	-	-
Sonstiger Abschluss															
Abschlusszeugnis/Zertifikat	m	5	5	-	-	-	-	-	-	-	-	-	-	-	-
	w	8	8	-	-	-	-	-	-	-	-	-	-	-	-
	i	13	13	-	-	-	-	-	-	-	-	-	-	-	-
Prüfungsgruppe zusammen	m	5	5	-	-	-	-	-	-	-	-	-	-	-	-
	w	8	8	-	-	-	-	-	-	-	-	-	-	-	-
	i	13	13	-	-	-	-	-	-	-	-	-	-	-	-
Studienbereich zusammen	m	1 521	150	119	92	128	172	180	189	151	85	65	48	113	29
	w	1 113	102	25	72	110	163	176	139	111	63	41	24	69	18
	i	2 634	252	144	164	238	335	356	328	262	148	106	72	182	47

Prüfungsjahr 2005

3 Bestandene Prüfungen nach Fächergruppen, Studienbereichen, Prüfungsgruppen, Art der Prüfung und Fachsemestern

Fächergruppe Studienbereich Prüfungsgruppe Prüfung	Ge- schl.	Bestan- dene Prüfungen insgesamt	Davon Abschluss im ... Fachsemester												
			6. oder nied- riger	7.	8.	9.	10.	11.	12.	13.	14.	15.	16.	17. oder höher	ohne An- gabe
Sozialwissenschaften (STB)															
Diplom (U) und entsprechende Abschlussprüfungen															
Magister	m	245	16	2	6	12	21	28	30	34	23	16	12	44	1
	w	521	22	12	16	33	62	82	81	70	29	26	20	65	3
	i	766	38	14	22	45	83	110	111	104	52	42	32	109	4
Diplom (U)	m	515	10	3	22	31	52	65	64	62	62	37	34	73	-
	w	782	8	6	18	48	101	144	154	105	57	37	34	70	-
	i	1 297	18	9	40	79	153	209	218	167	119	74	68	143	-
Diplom I (U-GH)	m	24	1	2	2	-	4	2	1	4	1	-	1	6	-
	w	52	3	5	5	5	5	3	6	5	2	2	1	10	-
	i	76	4	7	7	5	9	5	7	9	3	2	2	16	-
Prüfungsgruppe zusammen	m	784	27	7	30	43	77	95	95	100	86	53	47	123	1
	w	1 355	33	23	39	86	168	229	241	180	88	65	55	145	3
	i	2 139	60	30	69	129	245	324	336	280	174	118	102	268	4
Promotionen															
Promotion (Abschlussprüfung vorausgesetzt)	m	133	39	2	4	3	3	4	16	3	6	2	1	13	37
	w	138	53	1	8	4	6	1	6	3	3	-	1	14	38
	i	271	92	3	12	7	9	5	22	6	9	2	2	27	75
Promotion ohne vorausgesetzte Abschlussprüfung	m	7	-	-	-	-	-	-	-	1	-	1	-	4	1
	i	7	-	-	-	-	-	-	-	1	-	1	-	4	1
Prüfungsgruppe zusammen	m	140	39	2	4	3	3	4	16	4	6	3	1	17	38
	w	138	53	1	8	4	6	1	6	3	3	-	1	14	38
	i	278	92	3	12	7	9	5	22	7	9	3	2	31	76
Staatliche Lehramtsprüfungen (LA) Grund- und Hauptschulen/Primarstufe															
LA Grund- und Hauptschulen	m	2	-	-	-	-	-	-	-	-	-	-	-	2	-
	w	7	-	1	-	2	3	-	-	-	-	-	-	1	-
	i	9	-	1	-	2	3	-	-	-	-	-	-	3	-
Prüfungsgruppe zusammen	m	2	-	-	-	-	-	-	-	-	-	-	-	2	-
	w	7	-	1	-	2	3	-	-	-	-	-	-	1	-
	i	9	-	1	-	2	3	-	-	-	-	-	-	3	-
LA Realschulen/Sekundarstufe I															
LA Realschulen	m	11	2	1	2	1	1	2	-	-	-	-	-	1	1
	w	15	4	3	3	1	-	1	-	1	-	1	-	-	1
	i	26	6	4	5	2	1	3	-	1	-	1	-	1	2
LA Haupt-, Realschule/Unterstufe und Mittelstufe Gymnasien	m	5	-	1	2	1	1	-	-	-	-	-	-	-	-
	w	10	6	-	2	1	-	-	-	-	-	-	1	-	-
	i	15	6	1	4	2	1	-	-	-	-	-	1	-	-
LA Mittelstufe/Sekundarstufe I	m	12	1	1	3	1	-	-	1	1	1	-	-	3	-
	w	30	5	8	4	1	2	1	4	1	2	1	-	-	1
	i	42	6	9	7	2	2	1	5	2	3	1	-	3	1
Prüfungsgruppe zusammen	m	28	3	3	7	3	2	2	1	1	1	-	-	4	1
	w	55	15	11	9	3	2	2	4	2	2	2	1	-	2
	i	83	18	14	16	6	4	4	5	3	3	2	1	4	3
LA Gymnasien/Sekundarstufe II, allgemeinbildende Schulen															
LA Gymnasien	m	46	12	-	2	2	3	5	2	6	1	3	2	7	1
	w	34	5	1	1	3	2	2	6	4	4	1	1	4	-
	i	80	17	1	3	5	5	7	8	10	5	4	3	11	1
LA Oberstufe/Sekundarstufe II, allgemeinbildende Schulen	m	49	3	2	-	3	1	4	7	8	7	6	2	6	-
	w	43	2	-	-	4	6	7	6	5	4	4	1	4	-
	i	92	5	2	-	7	7	11	13	13	11	10	3	10	-
Prüfungsgruppe zusammen	m	95	15	2	2	5	4	9	9	14	8	9	4	13	1
	w	77	7	1	1	7	8	9	12	9	8	5	2	8	-
	i	172	22	3	3	12	12	18	21	23	16	14	6	21	1

Prüfungsjahr 2005

3 Bestandene Prüfungen nach Fächergruppen, Studienbereichen, Prüfungsgruppen, Art der Prüfung und Fachsemestern

Fächergruppe Studienbereich Prüfungsgruppe Prüfung	Ge- schl.	Bestan- dene Prüfungen insgesamt	Davon Abschluss im ... Fachsemester												
			6. oder nied- riger	7.	8.	9.	10.	11.	12.	13.	14.	15.	16.	17. oder höher	ohne An- gabe
LA Sonderschulen															
LA Sonderschulen	m	3	-	-	-	-	1	-	1	-	1	-	-	-	-
	w	6	-	-	1	-	1	1	2	-	-	-	-	1	-
	i	9	-	-	1	-	2	1	3	-	1	-	-	1	-
Prüfungsgruppe zusammen	m	3	-	-	-	-	1	-	1	-	1	-	-	-	-
	w	6	-	-	1	-	1	1	2	-	-	-	-	1	-
	i	9	-	-	1	-	2	1	3	-	1	-	-	1	-
LA Berufliche Schulen/Sekundarstufe II, berufliche Schulen															
LA Berufliche Schulen	m	3	1	1	-	1	-	-	-	-	-	-	-	-	-
	w	6	5	1	-	-	-	-	-	-	-	-	-	-	-
	i	9	6	2	-	1	-	-	-	-	-	-	-	-	-
LA Oberstufe/Sekundarstufe II, berufliche Schulen	m	3	-	-	2	-	1	-	-	-	-	-	-	-	-
	w	7	-	-	2	2	2	1	-	-	-	-	-	-	-
	i	10	-	-	4	2	3	1	-	-	-	-	-	-	-
Prüfungsgruppe zusammen	m	6	1	1	2	1	1	-	-	-	-	-	-	-	-
	w	13	5	1	2	2	2	1	-	-	-	-	-	-	-
	i	19	6	2	4	3	3	1	-	-	-	-	-	-	-
Fachhochschulabschluss															
Diplom (FH)	w	1	-	-	-	-	-	1	-	-	-	-	-	-	-
	i	1	-	-	-	-	-	1	-	-	-	-	-	-	-
Prüfungsgruppe zusammen	w	1	-	-	-	-	-	1	-	-	-	-	-	-	-
	i	1	-	-	-	-	-	1	-	-	-	-	-	-	-
Bachelorabschluss															
Bachelor an U	m	103	72	14	8	-	4	2	1	-	1	-	-	1	-
	w	245	169	36	18	8	6	2	1	-	1	-	-	4	-
	i	348	241	50	26	8	10	4	2	-	2	-	-	5	-
Prüfungsgruppe zusammen	m	103	72	14	8	-	4	2	1	-	1	-	-	1	-
	w	245	169	36	18	8	6	2	1	-	1	-	-	4	-
	i	348	241	50	26	8	10	4	2	-	2	-	-	5	-
Masterabschluss															
Master an U (Abschlussprüfung vorausgesetzt)	m	21	21	-	-	-	-	-	-	-	-	-	-	-	-
	w	42	40	1	-	-	-	-	-	-	-	-	1	-	-
	i	63	61	1	-	-	-	-	-	-	-	-	1	-	-
Master an FH (Abschlussprüfung vorausgesetzt)	m	4	2	-	2	-	-	-	-	-	-	-	-	-	-
	w	2	2	-	-	-	-	-	-	-	-	-	-	-	-
	i	6	4	-	2	-	-	-	-	-	-	-	-	-	-
Prüfungsgruppe zusammen	m	25	23	-	2	-	-	-	-	-	-	-	-	-	-
	w	44	42	1	-	-	-	-	-	-	-	-	1	-	-
	i	69	65	1	2	-	-	-	-	-	-	-	1	-	-
Sonstiger Abschluss															
Abschlusszeugnis/Zertifikat	m	1	-	-	-	1	-	-	-	-	-	-	-	-	-
	w	2	-	-	1	-	1	-	-	-	-	-	-	-	-
	i	3	-	-	1	1	1	-	-	-	-	-	-	-	-
Prüfungsgruppe zusammen	m	1	-	-	-	1	-	-	-	-	-	-	-	-	-
	w	2	-	-	1	-	1	-	-	-	-	-	-	-	-
	i	3	-	-	1	1	1	-	-	-	-	-	-	-	-
Studienbereich zusammen	m	1 187	180	29	55	56	92	112	123	119	103	65	52	160	41
	w	1 943	324	75	79	112	197	246	266	194	102	72	60	173	43
	i	3 130	504	104	134	168	289	358	389	313	205	137	112	333	84
Sozialwesen (STB)															
Diplom (U) und entsprechende Abschlussprüfungen															
Magister	m	5	-	-	-	-	1	1	-	2	1	-	-	-	-
	w	24	4	-	1	1	-	6	2	5	3	-	-	2	-
	i	29	4	-	1	1	1	7	2	7	4	-	-	2	-

Prüfungsjahr 2005

3 Bestandene Prüfungen nach Fächergruppen, Studienbereichen, Prüfungsgruppen, Art der Prüfung und Fachsemestern

Fächergruppe Studienbereich Prüfungsgruppe Prüfung	Ge- schl.	Bestan- dene Prüfungen insgesamt	Davon Abschluss im ... Fachsemester												
			6. oder nied- riger	7.	8.	9.	10.	11.	12.	13.	14.	15.	16.	17. oder höher	ohne An- gabe
Diplom (U)	m	93	15	6	3	3	3	13	11	6	10	5	5	13	-
	w	394	42	10	16	21	51	57	62	31	25	17	13	49	-
	i	487	57	16	19	24	54	70	73	37	35	22	18	62	-
Diplom I (U-GH)	m	58	3	2	3	8	5	11	8	4	1	4	1	8	-
	w	174	6	2	15	19	30	20	24	15	11	6	5	21	-
	i	232	9	4	18	27	35	31	32	19	12	10	6	29	-
Prüfungsgruppe zusammen	m	156	18	8	6	11	9	25	19	12	12	9	6	21	-
	w	592	52	12	32	41	81	83	88	51	39	23	18	72	-
	i	748	70	20	38	52	90	108	107	63	51	32	24	93	-
Promotionen															
Promotion (Abschlussprüfung vorausgesetzt)	m	14	-	-	1	-	-	-	-	3	-	-	-	-	10
	w	10	-	-	-	-	1	-	-	3	-	1	-	-	5
	i	24	-	-	1	-	1	-	-	6	-	1	-	-	15
Prüfungsgruppe zusammen	m	14	-	-	1	-	-	-	-	3	-	-	-	-	10
	w	10	-	-	-	-	1	-	-	3	-	1	-	-	5
	i	24	-	-	1	-	1	-	-	6	-	1	-	-	15
LA Berufliche Schulen/Sekundarstufe II, berufliche Schulen															
LA Berufliche Schulen	m	11	-	-	-	1	-	7	3	-	-	-	-	-	-
	w	36	1	-	3	3	16	8	4	1	-	-	-	-	-
	i	47	1	-	3	4	16	15	7	1	-	-	-	-	-
LA Oberstufe/Sekundarstufe II, berufliche Schulen	m	7	1	-	-	2	1	2	-	1	-	-	-	-	-
	w	62	-	-	5	15	9	18	2	6	3	1	1	2	-
	i	69	1	-	5	17	10	20	2	7	3	1	1	2	-
Prüfungsgruppe zusammen	m	18	1	-	-	3	1	9	3	1	-	-	-	-	-
	w	98	1	-	8	18	25	26	6	7	3	1	1	2	-
	i	116	2	-	8	21	26	35	9	8	3	1	1	2	-
Fachhochschulabschluss															
Diplom (FH)	m	1 863	115	225	376	350	247	155	98	67	47	38	28	116	1
	w	6 676	499	770	1 696	1 574	983	431	280	130	79	37	44	152	1
	i	8 539	614	995	2 072	1 924	1 230	586	378	197	126	75	72	268	2
Staatliche Laufbahnprüfung (VerwFH)	m	38	29	-	2	3	-	1	1	2	-	-	-	-	-
	w	102	65	-	9	7	10	6	1	1	1	-	-	2	-
	i	140	94	-	11	10	10	7	2	3	1	-	-	2	-
Sonstiger FH-Abschluss	m	23	-	1	2	6	5	2	2	3	1	1	-	-	-
	w	139	2	1	14	23	30	24	14	9	10	10	1	1	-
	i	162	2	2	16	29	35	26	16	12	11	11	1	1	-
Prüfungsgruppe zusammen	m	1 924	144	226	380	359	252	158	101	72	48	39	28	116	1
	w	6 917	566	771	1 719	1 604	1 023	461	295	140	90	47	45	155	1
	i	8 841	710	997	2 099	1 963	1 275	619	396	212	138	86	73	271	2
Masterabschluss															
Master an FH (Abschlussprüfung vorausgesetzt)	m	27	23	4	-	-	-	-	-	-	-	-	-	-	-
	w	54	53	1	-	-	-	-	-	-	-	-	-	-	-
	i	81	76	5	-	-	-	-	-	-	-	-	-	-	-
Prüfungsgruppe zusammen	m	27	23	4	-	-	-	-	-	-	-	-	-	-	-
	w	54	53	1	-	-	-	-	-	-	-	-	-	-	-
	i	81	76	5	-	-	-	-	-	-	-	-	-	-	-
Sonstiger Abschluss															
Abschlusszeugnis/Zertifikat	m	16	16	-	-	-	-	-	-	-	-	-	-	-	-
	w	36	35	-	1	-	-	-	-	-	-	-	-	-	-
	i	52	51	-	1	-	-	-	-	-	-	-	-	-	-
Sonstiger Abschluss in Deutschland	w	1	1	-	-	-	-	-	-	-	-	-	-	-	-
	i	1	1	-	-	-	-	-	-	-	-	-	-	-	-
Prüfungsgruppe zusammen	m	16	16	-	-	-	-	-	-	-	-	-	-	-	-
	w	37	36	-	1	-	-	-	-	-	-	-	-	-	-
	i	53	52	-	1	-	-	-	-	-	-	-	-	-	-

Prüfungsjahr 2005

3 Bestandene Prüfungen nach Fächergruppen, Studienbereichen, Prüfungsgruppen, Art der Prüfung und Fachsemestern

Fächergruppe Studienbereich Prüfungsgruppe Prüfung	Ge- schl.	Bestan- dene Prüfungen insgesamt	Davon Abschluss im ... Fachsemester												
			6. oder nied- riger	7.	8.	9.	10.	11.	12.	13.	14.	15.	16.	17. oder höher	ohne An- gabe
Studienbereich zusammen	m	2 155	202	238	387	373	262	192	123	88	60	48	34	137	11
	w	7 708	708	784	1 760	1 663	1 130	570	389	201	132	72	64	229	6
	i	9 863	910	1 022	2 147	2 036	1 392	762	512	289	192	120	98	366	17
Rechtswissenschaft (STB)															
Diplom (U) und entsprechende Abschlussprüfungen															
Magister	m	239	195	4	7	1	3	3	5	-	3	-	2	16	-
	w	295	243	8	1	1	8	6	6	4	5	4	-	9	-
	i	534	438	12	8	2	11	9	11	4	8	4	2	25	-
Staatsexamen/1.Staatsprüfung	m	4 373	41	43	607	1 028	686	569	436	244	190	139	123	267	-
	w	4 664	46	46	689	1 146	803	638	443	268	213	120	86	166	-
	i	9 037	87	89	1 296	2 174	1 489	1 207	879	512	403	259	209	433	-
Diplom (U)	w	4	-	-	1	-	3	-	-	-	-	-	-	-	-
	i	4	-	-	1	-	3	-	-	-	-	-	-	-	-
Diplom I (U-GH)	m	2	1	-	1	-	-	-	-	-	-	-	-	-	-
	w	5	1	2	-	1	-	-	1	-	-	-	-	-	-
	i	7	2	2	1	1	-	-	1	-	-	-	-	-	-
Prüfungsgruppe zusammen	m	4 614	237	47	615	1 029	689	572	441	244	193	139	125	283	-
	w	4 968	290	56	691	1 148	814	644	450	272	218	124	86	175	-
	i	9 582	527	103	1 306	2 177	1 503	1 216	891	516	411	263	211	458	-
Promotionen															
Promotion (Abschlussprüfung vorausgesetzt)	m	1 292	515	20	56	48	31	29	25	23	15	16	23	57	434
	w	614	231	13	30	20	25	14	11	9	10	5	6	28	212
	i	1 906	746	33	86	68	56	43	36	32	25	21	29	85	646
Prüfungsgruppe zusammen	m	1 292	515	20	56	48	31	29	25	23	15	16	23	57	434
	w	614	231	13	30	20	25	14	11	9	10	5	6	28	212
	i	1 906	746	33	86	68	56	43	36	32	25	21	29	85	646
LA Berufliche Schulen/Sekundarstufe II, berufliche Schulen															
LA Oberstufe/Sekundarstufe II, berufliche Schulen	m	2	-	-	-	-	1	-	-	-	-	-	1	-	-
	i	2	-	-	-	-	1	-	-	-	-	-	1	-	-
Prüfungsgruppe zusammen	m	2	-	-	-	-	1	-	-	-	-	-	1	-	-
	i	2	-	-	-	-	1	-	-	-	-	-	1	-	-
Fachhochschulabschluss															
Diplom (FH)	m	306	4	9	96	98	50	23	13	6	4	2	1	-	-
	w	438	2	6	153	139	79	32	14	7	3	-	1	2	-
	i	744	6	15	249	237	129	55	27	13	7	2	2	2	-
Prüfungsgruppe zusammen	m	306	4	9	96	98	50	23	13	6	4	2	1	-	-
	w	438	2	6	153	139	79	32	14	7	3	-	1	2	-
	i	744	6	15	249	237	129	55	27	13	7	2	2	2	-
Bachelorabschluss															
Bachelor an U	m	246	38	17	34	75	18	10	12	11	2	7	2	20	-
	w	259	40	12	21	51	40	23	27	8	5	4	7	21	-
	i	505	78	29	55	126	58	33	39	19	7	11	9	41	-
Prüfungsgruppe zusammen	m	246	38	17	34	75	18	10	12	11	2	7	2	20	-
	w	259	40	12	21	51	40	23	27	8	5	4	7	21	-
	i	505	78	29	55	126	58	33	39	19	7	11	9	41	-
Masterabschluss															
Master an U (Abschlussprüfung vorausgesetzt)	m	183	183	-	-	-	-	-	-	-	-	-	-	-	-
	w	142	140	-	-	-	2	-	-	-	-	-	-	-	-
	i	325	323	-	-	-	2	-	-	-	-	-	-	-	-
Prüfungsgruppe zusammen	m	183	183	-	-	-	-	-	-	-	-	-	-	-	-
	w	142	140	-	-	-	2	-	-	-	-	-	-	-	-
	i	325	323	-	-	-	2	-	-	-	-	-	-	-	-

Prüfungsjahr 2005

3 Bestandene Prüfungen nach Fächergruppen, Studienbereichen, Prüfungsgruppen, Art der Prüfung und Fachsemestern

Fächergruppe Studienbereich Prüfungsgruppe Prüfung	Ge- schl.	Bestan- dene Prüfungen insgesamt	Davon Abschluss im ... Fachsemester												
			6. oder nied- riger	7.	8.	9.	10.	11.	12.	13.	14.	15.	16.	17. oder höher	ohne An- gabe
Sonstiger Abschluss															
Abschlusszeugnis/Zertifikat	m	55	15	-	2	9	27	-	1	1	-	-	-	-	-
	w	62	29	-	-	7	20	2	1	2	1	-	-	-	-
	i	117	44	-	2	16	47	2	2	3	1	-	-	-	-
Sonstiger Abschluss in Deutschland	m	28	28	-	-	-	-	-	-	-	-	-	-	-	-
	w	44	44	-	-	-	-	-	-	-	-	-	-	-	-
	i	72	72	-	-	-	-	-	-	-	-	-	-	-	-
Prüfungsgruppe zusammen	m	83	43	-	2	9	27	-	1	1	-	-	-	-	-
	w	106	73	-	-	7	20	2	1	2	1	-	-	-	-
	i	189	116	-	2	16	47	2	2	3	1	-	-	-	-
Studienbereich zusammen	m	6 726	1 020	93	803	1 259	816	634	492	285	214	164	152	360	434
	w	6 527	776	87	895	1 365	980	715	503	298	237	133	100	226	212
	i	13 253	1 796	180	1 698	2 624	1 796	1 349	995	583	451	297	252	586	646
Verwaltungswissenschaft (STB)															
Diplom (U) und entsprechende Abschlussprüfungen															
Magister	m	18	18	-	-	-	-	-	-	-	-	-	-	-	-
	w	11	11	-	-	-	-	-	-	-	-	-	-	-	-
	i	29	29	-	-	-	-	-	-	-	-	-	-	-	-
Diplom (U)	m	229	5	3	9	19	26	29	36	32	15	12	11	32	-
	w	132	5	1	9	20	19	28	24	13	7	2	2	2	-
	i	361	10	4	18	39	45	57	60	45	22	14	13	34	-
Prüfungsgruppe zusammen	m	247	23	3	9	19	26	29	36	32	15	12	11	32	-
	w	143	16	1	9	20	19	28	24	13	7	2	2	2	-
	i	390	39	4	18	39	45	57	60	45	22	14	13	34	-
Promotionen															
Promotion (Abschlussprüfung vorausgesetzt)	m	23	12	1	-	1	-	1	-	-	-	-	-	-	8
	w	4	3	-	-	-	-	-	-	-	-	-	-	-	1
	i	27	15	1	-	1	-	1	-	-	-	-	-	-	9
Prüfungsgruppe zusammen	m	23	12	1	-	1	-	1	-	-	-	-	-	-	8
	w	4	3	-	-	-	-	-	-	-	-	-	-	-	1
	i	27	15	1	-	1	-	1	-	-	-	-	-	-	9
Fachhochschulabschluss															
Diplom (FH)	m	2 476	2 268	60	58	53	16	6	2	1	1	-	1	1	9
	w	2 912	2 622	31	140	70	25	6	5	1	-	-	1	1	10
	i	5 388	4 890	91	198	123	41	12	7	2	1	-	2	2	19
Staatliche Laufbahnprüfung (VerwFH)	m	3 384	3 163	175	41	3	2	-	-	-	-	-	-	-	-
	w	3 809	3 630	111	65	1	1	-	-	1	-	-	-	-	-
	i	7 193	6 793	286	106	4	3	-	-	1	-	-	-	-	-
Prüfungsgruppe zusammen	m	5 860	5 431	235	99	56	18	6	2	1	1	-	1	1	9
	w	6 721	6 252	142	205	71	26	6	5	2	-	-	1	1	10
	i	12 581	11 683	377	304	127	44	12	7	3	1	-	2	2	19
Bachelorabschluss															
Bachelor an U	m	1	1	-	-	-	-	-	-	-	-	-	-	-	-
	i	1	1	-	-	-	-	-	-	-	-	-	-	-	-
Prüfungsgruppe zusammen	m	1	1	-	-	-	-	-	-	-	-	-	-	-	-
	i	1	1	-	-	-	-	-	-	-	-	-	-	-	-
Masterabschluss															
Master an U (Abschlussprüfung vorausgesetzt)	w	5	5	-	-	-	-	-	-	-	-	-	-	-	-
	i	5	5	-	-	-	-	-	-	-	-	-	-	-	-
Master an FH (Abschlussprüfung vorausgesetzt)	m	81	77	4	-	-	-	-	-	-	-	-	-	-	-
	w	69	68	1	-	-	-	-	-	-	-	-	-	-	-
	i	150	145	5	-	-	-	-	-	-	-	-	-	-	-
Prüfungsgruppe zusammen	m	81	77	4	-	-	-	-	-	-	-	-	-	-	-
	w	74	73	1	-	-	-	-	-	-	-	-	-	-	-
	i	155	150	5	-	-	-	-	-	-	-	-	-	-	-

Prüfungsjahr 2005

3 Bestandene Prüfungen nach Fächergruppen, Studienbereichen, Prüfungsgruppen, Art der Prüfung und Fachsemestern

Fächergruppe Studienbereich Prüfungsgruppe Prüfung	Ge- schl.	Bestan- dene Prüfungen insgesamt	Davon Abschluss im ... Fachsemester												
			6. oder nied- riger	7.	8.	9.	10.	11.	12.	13.	14.	15.	16.	17. oder höher	ohne An- gabe
Sonstiger Abschluss															
Abschlusszeugnis/Zertifikat	m	81	81	-	-	-	-	-	-	-	-	-	-	-	-
	w	45	45	-	-	-	-	-	-	-	-	-	-	-	-
	i	126	126	-	-	-	-	-	-	-	-	-	-	-	-
Prüfungsgruppe zusammen	m	81	81	-	-	-	-	-	-	-	-	-	-	-	-
	w	45	45	-	-	-	-	-	-	-	-	-	-	-	-
	i	126	126	-	-	-	-	-	-	-	-	-	-	-	-
Studienbereich zusammen	m	6 293	5 625	243	108	76	44	36	38	33	16	12	12	33	17
	w	6 987	6 389	144	214	91	45	34	29	15	7	2	3	3	11
	i	13 280	12 014	387	322	167	89	70	67	48	23	14	15	36	28
Wirtschaftswissenschaften (STB)															
Diplom (U) und entsprechende Abschlussprüfungen															
Magister	m	56	27	1	3	4	5	3	5	4	2	1	1	-	-
	w	126	23	1	7	6	15	17	26	15	7	4	1	4	-
	i	182	50	2	10	10	20	20	31	19	9	5	2	4	-
Lizentiat	m	1	1	-	-	-	-	-	-	-	-	-	-	-	-
	i	1	1	-	-	-	-	-	-	-	-	-	-	-	-
Diplom (U)	m	7 988	248	168	683	915	1 432	1 305	1 099	729	486	279	187	454	3
	w	5 532	192	70	308	650	1 115	1 066	850	509	287	152	104	229	-
	i	13 520	440	238	991	1 565	2 547	2 371	1 949	1 238	773	431	291	683	3
Diplom I (U-GH)	m	477	70	47	36	46	42	32	38	25	27	20	14	80	-
	w	464	52	44	59	77	57	42	35	19	19	12	9	39	-
	i	941	122	91	95	123	99	74	73	44	46	32	23	119	-
Diplom (U)-Lehrer	m	220	1	7	15	37	44	35	31	21	4	6	6	13	-
	w	299	5	5	29	45	89	50	36	19	5	7	2	7	-
	i	519	6	12	44	82	133	85	67	40	9	13	8	20	-
Prüfungsgruppe zusammen	m	8 742	347	223	737	1 002	1 523	1 375	1 173	779	519	306	208	547	3
	w	6 421	272	120	403	778	1 276	1 175	947	562	318	175	116	279	-
	i	15 163	619	343	1 140	1 780	2 799	2 550	2 120	1 341	837	481	324	826	3
Promotionen															
Promotion (Abschlussprüfung vorausgesetzt)	m	906	320	23	40	23	21	32	21	33	12	7	14	65	295
	w	302	100	24	12	8	4	8	8	9	3	5	1	16	104
	i	1 208	420	47	52	31	25	40	29	42	15	12	15	81	399
Prüfungsgruppe zusammen	m	906	320	23	40	23	21	32	21	33	12	7	14	65	295
	w	302	100	24	12	8	4	8	8	9	3	5	1	16	104
	i	1 208	420	47	52	31	25	40	29	42	15	12	15	81	399
Staatliche Lehramtsprüfungen (LA) Grund- und Hauptschulen/Primarstufe															
LA Grund- und Hauptschulen	m	6	1	-	3	-	-	1	-	-	-	1	-	-	-
	w	12	-	1	2	2	2	2	1	1	-	-	-	1	-
	i	18	1	1	5	2	2	3	1	1	-	1	-	1	-
Prüfungsgruppe zusammen	m	6	1	-	3	-	-	1	-	-	-	1	-	-	-
	w	12	-	1	2	2	2	2	1	1	-	-	-	1	-
	i	18	1	1	5	2	2	3	1	1	-	1	-	1	-
Stufenübergreifendes LA Sekundarstufe I/Grundschulen bzw. Primarstufe															
LA Grundschulen /Sekundarstufe I	m	22	1	2	4	4	6	3	-	2	-	-	-	-	-
	w	15	1	1	5	3	2	-	1	1	-	1	-	-	-
	i	37	2	3	9	7	8	3	1	3	-	1	-	-	-
Prüfungsgruppe zusammen	m	22	1	2	4	4	6	3	-	2	-	-	-	-	-
	w	15	1	1	5	3	2	-	1	1	-	1	-	-	-
	i	37	2	3	9	7	8	3	1	3	-	1	-	-	-
LA Realschulen/Sekundarstufe I															
LA Realschulen	m	10	2	1	2	4	-	-	-	-	-	-	-	1	-
	w	16	2	4	4	1	-	1	-	-	1	-	-	2	1
	i	26	4	5	6	5	-	1	-	-	1	-	-	3	-

Prüfungsjahr 2005

3 Bestandene Prüfungen nach Fächergruppen, Studienbereichen, Prüfungsgruppen, Art der Prüfung und Fachsemestern

Fächergruppe Studienbereich Prüfungsgruppe Prüfung	Ge- schl.	Bestan- dene Prüfungen insgesamt	Davon Abschluss im ... Fachsemester													
			6. oder nied- riger	7.	8.	9.	10.	11.	12.	13.	14.	15.	16.	17. oder höher	ohne An- gabe	
LA Haupt-, Realschule/Unterstufe und Mittelstufe Gymnasien	m w i	5 12 17	1 2 3	- 3 3	- 4 4	- 1 2	1 1 1	- 1 -	- - -	1 - 1	- - -	- - -	- - -	2 - 2	- - -	- 1 1
LA Mittelstufe/Sekundarstufe I	m w i	8 8 16	8 8 16	- - -	- - -	- - -	- - -	- - -	- - -	- - -	- - -	- - -	- - -	- - -	- - -	- - -
Prüfungsgruppe zusammen	m w i	23 36 59	11 12 23	1 7 8	2 8 10	5 2 7	- 1 1	- 1 1	- - 1	1 - 1	- - -	- 1 1	- - -	2 - 2	1 2 3	- 2 2
LA Gymnasien/Sekundarstufe II, allgemeinbildende Schulen																
LA Gymnasien	m w i	3 1 4	- - -	1 - 1	- 1 1	- - -	1 - 1	1 - 1	- - -	- - -	- - -	- - -	- - -	- - -	- - -	- - -
Prüfungsgruppe zusammen	m w i	3 1 4	- - -	1 - 1	- 1 1	- - -	1 - 1	1 - 1	- - -	- - -	- - -	- - -	- - -	- - -	- - -	- - -
LA Sonderschulen																
LA Sonderschulen	m w i	4 8 12	- - -	- - -	1 1 2	- - -	1 1 2	- 1 1	- 1 1	- 1 1	1 1 2	- 1 1	- - -	- - -	1 2 3	- - -
Prüfungsgruppe zusammen	m w i	4 8 12	- - -	- - -	1 1 2	- - -	1 1 2	- 1 1	- 1 1	- 1 1	1 1 2	- 1 1	- - -	- - -	1 2 3	- - -
LA Berufliche Schulen/Sekundarstufe II, berufliche Schulen																
LA Berufliche Schulen	m w i	52 71 123	6 5 11	2 7 9	6 3 9	7 15 22	11 16 27	6 12 18	6 2 8	4 4 8	1 2 3	1 2 3	- 2 3	2 1 1	4 2 4	- - -
LA Oberstufe/Sekundarstufe II, berufliche Schulen	m w i	45 47 92	8 - 8	3 3 6	4 6 10	5 7 12	7 6 13	6 5 11	3 6 9	1 4 5	1 2 3	4 - 4	- 1 1	3 7 10	- - -	- - -
Prüfungsgruppe zusammen	m w i	97 118 215	14 5 19	5 10 15	10 9 19	12 22 34	18 22 40	12 17 29	9 8 17	5 8 13	2 4 6	5 2 7	- 2 2	5 9 14	- - -	- - -
Fachhochschulabschluss																
Diplom (FH)	m w i	8 326 9 111 17 437	692 553 1 245	597 523 1 120	1 869 1 983 3 852	1 636 2 117 3 753	1 324 1 745 3 069	912 1 043 1 955	503 553 1 056	299 257 556	161 128 289	98 75 173	80 39 119	155 95 250	- - -	- - -
Sonstiger FH-Abschluss	m w i	9 15 24	- - -	- - -	1 6 7	4 2 6	3 5 8	1 1 2	- 1 1	- - -	- - -	- - -	- - -	- - -	- - -	- - -
Prüfungsgruppe zusammen	m w i	8 335 9 126 17 461	692 553 1 245	597 523 1 120	1 870 1 989 3 859	1 640 2 119 3 759	1 327 1 750 3 077	913 1 044 1 957	503 554 1 057	299 257 556	161 128 289	98 75 173	80 39 119	155 95 250	- - -	- - -
Bachelorabschluss																
Bachelor an U	m w i	477 373 850	223 155 378	88 65 153	85 72 157	37 40 77	19 19 38	10 9 19	5 5 10	2 2 4	2 3 5	2 1 3	1 2 3	3 - 3	- - -	- - -
Bachelor an FH	m w i	353 477 830	148 246 394	143 130 273	49 65 114	10 21 31	1 15 16	- - -	- - -	1 - 1	- - -	- - -	- - -	1 - 1	- - -	- - -
Prüfungsgruppe zusammen	m w i	830 850 1 680	371 401 772	231 195 426	134 137 271	47 61 108	20 34 54	10 9 19	5 2 10	3 2 5	2 3 5	2 1 3	1 2 3	4 - 4	- - -	- - -

Prüfungsjahr 2005

3 Bestandene Prüfungen nach Fächergruppen, Studienbereichen, Prüfungsgruppen, Art der Prüfung und Fachsemestern

Fächergruppe Studienbereich Prüfungsgruppe Prüfung	Ge- schl.	Bestan- dene Prüfungen insgesamt	Davon Abschluss im ... Fachsemester													17. oder höher	ohne An- gabe
			6. oder nied- riger	7.	8.	9.	10.	11.	12.	13.	14.	15.	16.				
Masterabschluss																	
Master an U (ohne vorausgesetzte Abschlussprüfung)	m	55	45	7	3	-	-	-	-	-	-	-	-	-	-	-	
	w	28	21	3	-	3	-	1	-	-	-	-	-	-	-	-	
	i	83	66	10	3	3	-	1	-	-	-	-	-	-	-	-	
Master an U (Abschlussprüfung vorausgesetzt)	m	609	563	11	9	2	6	7	5	4	-	1	-	1	-	-	
	w	611	545	34	13	4	3	2	4	3	-	2	1	-	-	-	
	i	1 220	1 108	45	22	6	9	9	9	7	-	3	1	1	-	-	
Master an FH (Abschlussprüfung vorausgesetzt)	m	604	521	40	21	6	2	5	5	2	1	1	-	-	-	-	
	w	403	366	20	5	4	4	-	3	1	-	-	-	-	-	-	
	i	1 007	887	60	26	10	6	5	8	3	1	1	-	-	-	-	
Prüfungsgruppe zusammen	m	1 268	1 129	58	33	8	8	12	10	6	1	2	-	1	-	-	
	w	1 042	932	57	18	11	7	3	7	4	-	2	1	-	-	-	
	i	2 310	2 061	115	51	19	15	15	17	10	1	4	1	1	-	-	
Sonstiger Abschluss																	
Abschlusszeugnis/Zertifikat	m	129	124	2	3	-	-	-	-	-	-	-	-	-	-	-	
	w	89	85	-	1	1	-	1	-	-	-	-	-	1	-	-	
	i	218	209	2	4	1	-	1	-	-	-	-	-	1	-	-	
Sonstiger Abschluss in Deutschland	m	2	2	-	-	-	-	-	-	-	-	-	-	-	-	-	
	i	2	2	-	-	-	-	-	-	-	-	-	-	-	-	-	
Prüfungsgruppe zusammen	m	131	126	2	3	-	-	-	-	-	-	-	-	-	-	-	
	w	89	85	-	1	1	-	1	-	-	-	-	-	1	-	-	
	i	220	211	2	4	1	-	1	-	-	-	-	-	1	-	-	
Studienbereich zusammen	m	20 367	3 012	1 143	2 837	2 741	2 925	2 359	1 722	1 128	697	421	305	779	298		
	w	18 020	2 361	938	2 586	3 007	3 099	2 261	1 532	845	458	261	161	405	106		
	i	38 387	5 373	2 081	5 423	5 748	6 024	4 620	3 254	1 973	1 155	682	466	1 184	404		
Wirtschaftsingenieurwesen (STB)																	
Diplom (U) und entsprechende Abschlussprüfungen																	
Diplom (U)	m	1 148	4	3	27	54	172	224	197	172	133	45	37	80	-		
	w	212	1	-	3	13	34	54	36	31	17	4	6	13	-		
	i	1 360	5	3	30	67	206	278	233	203	150	49	43	93	-		
Diplom I (U-GH)	m	5	-	1	3	1	-	-	-	-	-	-	-	-	-		
	i	5	-	1	3	1	-	-	-	-	-	-	-	-	-		
Prüfungsgruppe zusammen	m	1 153	4	4	30	55	172	224	197	172	133	45	37	80	-		
	w	212	1	-	3	13	34	54	36	31	17	4	6	13	-		
	i	1 365	5	4	33	68	206	278	233	203	150	49	43	93	-		
Promotionen																	
Promotion (Abschlussprüfung vorausgesetzt)	m	39	4	-	-	-	-	-	-	-	-	-	1	2	32		
	w	12	-	-	-	1	-	-	1	-	-	-	-	-	10		
	i	51	4	-	-	1	-	-	1	-	-	-	1	2	42		
Prüfungsgruppe zusammen	m	39	4	-	-	-	-	-	-	-	-	-	1	2	32		
	w	12	-	-	-	1	-	-	1	-	-	-	-	-	10		
	i	51	4	-	-	1	-	-	1	-	-	-	1	2	42		
Fachhochschulabschluss																	
Diplom (FH)	m	3 092	406	93	558	783	639	302	150	66	37	13	11	34	-		
	w	839	80	21	181	201	199	84	45	15	2	3	3	5	-		
	i	3 931	486	114	739	984	838	386	195	81	39	16	14	39	-		
Sonstiger FH-Abschluss	m	18	10	5	1	1	-	1	-	-	-	-	-	-	-		
	w	3	2	-	1	-	-	-	-	-	-	-	-	-	-		
	i	21	12	5	2	1	-	1	-	-	-	-	-	-	-		
Prüfungsgruppe zusammen	m	3 110	416	98	559	784	639	303	150	66	37	13	11	34	-		
	w	842	82	21	182	201	199	84	45	15	2	3	3	5	-		
	i	3 952	498	119	741	985	838	387	195	81	39	16	14	39	-		
Bachelorabschluss																	
Bachelor an FH	m	47	26	13	5	2	1	-	-	-	-	-	-	-	-		
	w	7	3	-	1	1	1	-	1	-	-	-	-	-	-		
	i	54	29	13	6	3	2	-	1	-	-	-	-	-	-		

Prüfungsjahr 2005

3 Bestandene Prüfungen nach Fächergruppen, Studienbereichen, Prüfungsgruppen, Art der Prüfung und Fachsemestern

Fächergruppe Studienbereich Prüfungsgruppe Prüfung	Ge- schl.	Bestan- dene Prüfungen insgesamt	Davon Abschluss im ... Fachsemester												
			6. oder nied- riger	7.	8.	9.	10.	11.	12.	13.	14.	15.	16.	17. oder höher	ohne An- gabe
Prüfungsgruppe zusammen	m	47	26	13	5	2	1	-	-	-	-	-	-	-	-
	w	7	3	-	1	1	1	-	1	-	-	-	-	-	-
	i	54	29	13	6	3	2	-	1	-	-	-	-	-	-
Masterabschluss															
Master an U (Abschlussprüfung vorausgesetzt)	m	33	33	-	-	-	-	-	-	-	-	-	-	-	-
	w	9	9	-	-	-	-	-	-	-	-	-	-	-	-
	i	42	42	-	-	-	-	-	-	-	-	-	-	-	-
Master an FH (Abschlussprüfung vorausgesetzt)	m	93	79	8	2	1	2	1	-	-	-	-	-	-	-
	w	46	42	4	-	-	-	-	-	-	-	-	-	-	-
	i	139	121	12	2	1	2	1	-	-	-	-	-	-	-
Prüfungsgruppe zusammen	m	126	112	8	2	1	2	1	-	-	-	-	-	-	-
	w	55	51	4	-	-	-	-	-	-	-	-	-	-	-
	i	181	163	12	2	1	2	1	-	-	-	-	-	-	-
Sonstiger Abschluss															
Abschlusszeugnis/Zertifikat	m	18	18	-	-	-	-	-	-	-	-	-	-	-	-
	w	5	5	-	-	-	-	-	-	-	-	-	-	-	-
	i	23	23	-	-	-	-	-	-	-	-	-	-	-	-
Sonstiger Abschluss in Deutschland	m	7	5	-	-	-	1	-	-	1	-	-	-	-	-
	w	4	3	-	-	-	1	-	-	-	-	-	-	-	-
	i	11	8	-	-	-	2	-	-	1	-	-	-	-	-
Prüfungsgruppe zusammen	m	25	23	-	-	-	1	-	-	1	-	-	-	-	-
	w	9	8	-	-	-	1	-	-	-	-	-	-	-	-
	i	34	31	-	-	-	2	-	-	1	-	-	-	-	-
Studienbereich zusammen	m	4 500	585	123	596	842	815	528	347	239	170	58	49	116	32
	w	1 137	145	25	186	216	235	138	83	46	19	7	9	18	10
	i	5 637	730	148	782	1 058	1 050	666	430	285	189	65	58	134	42
Rechts-, Wirtschafts- und Sozialwissenschaften zusammen	m	43 124	10 887	2 024	4 941	5 517	5 154	4 061	3 060	2 048	1 355	841	657	1 713	866
	w	44 214	11 025	2 159	5 941	6 664	5 924	4 184	2 972	1 729	1 031	604	428	1 145	408
	i	87 338	21 912	4 183	10 882	12 181	11 078	8 245	6 032	3 777	2 386	1 445	1 085	2 858	1 274

Mathematik, Naturwissenschaften

Mathematik, Naturwissenschaften allgemein (STB)

Diplom (U) und entsprechende Abschlussprüfungen

Diplom (U)	m	15	-	-	-	-	2	8	3	2	-	-	-	-	-
	w	34	-	-	-	2	8	13	7	2	-	2	-	-	-
	i	49	-	-	-	2	10	21	10	4	-	2	-	-	-
Prüfungsgruppe zusammen	m	15	-	-	-	-	2	8	3	2	-	-	-	-	-
	w	34	-	-	-	2	8	13	7	2	-	2	-	-	-
	i	49	-	-	-	2	10	21	10	4	-	2	-	-	-

Promotionen

Promotion (Abschlussprüfung vorausgesetzt)	m	20	6	2	-	1	-	-	-	-	-	-	-	1	10
	w	9	3	-	-	-	-	-	-	-	-	-	-	-	6
	i	29	9	2	-	1	-	-	-	-	-	-	-	1	16
Prüfungsgruppe zusammen	m	20	6	2	-	1	-	-	-	-	-	-	-	1	10
	w	9	3	-	-	-	-	-	-	-	-	-	-	-	6
	i	29	9	2	-	1	-	-	-	-	-	-	-	1	16

Staatliche Lehramtsprüfungen (LA) Grund- und Hauptschulen/Primarstufe

LA Grund- und Hauptschulen	m	3	1	-	-	2	-	-	-	-	-	-	-	-	-
	w	39	5	7	15	8	4	-	-	-	-	-	-	-	-
	i	42	6	7	15	10	4	-	-	-	-	-	-	-	-
LA Grundschulen	w	1	-	-	-	1	-	-	-	-	-	-	-	-	-
	i	1	-	-	-	1	-	-	-	-	-	-	-	-	-
LA Grundstufe/Primarstufe	m	19	1	1	5	4	-	-	-	-	3	1	1	3	-
	w	239	10	42	62	70	24	11	5	3	2	4	-	6	-
	i	258	11	43	67	74	24	11	5	3	5	5	1	9	-

Prüfungsjahr 2005

3 Bestandene Prüfungen nach Fächergruppen, Studienbereichen, Prüfungsgruppen, Art der Prüfung und Fachsemestern

Fächergruppe Studienbereich Prüfungsgruppe Prüfung	Ge- schl.	Bestan- dene Prüfungen insgesamt	Davon Abschluss im ... Fachsemester												
			6. oder nied- riger	7.	8.	9.	10.	11.	12.	13.	14.	15.	16.	17. oder höher	ohne An- gabe
Prüfungsgruppe zusammen	m	22	2	1	5	6	-	-	-	-	3	1	1	3	-
	w	279	15	49	77	79	28	11	5	3	2	4	-	6	-
	i	301	17	50	82	85	28	11	5	3	5	5	1	9	-
LA Sonderschulen															
LA Sonderschulen	m	12	-	1	-	2	4	1	3	1	-	-	-	-	-
	w	47	1	1	4	16	12	11	1	1	-	-	-	-	-
	i	59	1	2	4	18	16	12	4	2	-	-	-	-	-
Prüfungsgruppe zusammen	m	12	-	1	-	2	4	1	3	1	-	-	-	-	-
	w	47	1	1	4	16	12	11	1	1	-	-	-	-	-
	i	59	1	2	4	18	16	12	4	2	-	-	-	-	-
Fachhochschulabschluss															
Diplom (FH)	m	6	-	-	2	1	3	-	-	-	-	-	-	-	-
	w	13	-	-	1	6	6	-	-	-	-	-	-	-	-
	i	19	-	-	3	7	9	-	-	-	-	-	-	-	-
Prüfungsgruppe zusammen	m	6	-	-	2	1	3	-	-	-	-	-	-	-	-
	w	13	-	-	1	6	6	-	-	-	-	-	-	-	-
	i	19	-	-	3	7	9	-	-	-	-	-	-	-	-
Bachelorabschluss															
Bachelor an U	m	3	3	-	-	-	-	-	-	-	-	-	-	-	-
	w	2	1	-	1	-	-	-	-	-	-	-	-	-	-
	i	5	4	-	1	-	-	-	-	-	-	-	-	-	-
Prüfungsgruppe zusammen	m	3	3	-	-	-	-	-	-	-	-	-	-	-	-
	w	2	1	-	1	-	-	-	-	-	-	-	-	-	-
	i	5	4	-	1	-	-	-	-	-	-	-	-	-	-
Masterabschluss															
Master an U (Abschlussprüfung vorausgesetzt)	m	6	6	-	-	-	-	-	-	-	-	-	-	-	-
	w	4	4	-	-	-	-	-	-	-	-	-	-	-	-
	i	10	10	-	-	-	-	-	-	-	-	-	-	-	-
Master an FH (Abschlussprüfung vorausgesetzt)	m	23	20	1	-	1	1	-	-	-	-	-	-	-	-
	w	4	3	-	-	1	-	-	-	-	-	-	-	-	-
	i	27	23	1	-	2	1	-	-	-	-	-	-	-	-
Prüfungsgruppe zusammen	m	29	26	1	-	1	1	-	-	-	-	-	-	-	-
	w	8	7	-	-	1	-	-	-	-	-	-	-	-	-
	i	37	33	1	-	2	1	-	-	-	-	-	-	-	-
Sonstiger Abschluss															
Abschlusszeugnis/Zertifikat	m	41	35	2	2	1	-	-	1	-	-	-	-	-	-
	w	14	13	1	-	-	-	-	-	-	-	-	-	-	-
	i	55	48	3	2	1	-	-	1	-	-	-	-	-	-
Prüfungsgruppe zusammen	m	41	35	2	2	1	-	-	1	-	-	-	-	-	-
	w	14	13	1	-	-	-	-	-	-	-	-	-	-	-
	i	55	48	3	2	1	-	-	1	-	-	-	-	-	-
Studienbereich zusammen	m	148	72	7	9	12	10	9	7	3	3	1	1	4	10
	w	406	40	51	83	104	54	35	13	6	2	6	-	6	6
	i	554	112	58	92	116	64	44	20	9	5	7	1	10	16
Mathematik (STB)															
Diplom (U) und entsprechende Abschlussprüfungen															
Magister	m	3	1	-	-	1	-	1	-	-	-	-	-	-	-
	i	3	1	-	-	1	-	1	-	-	-	-	-	-	-
Diplom (U)	m	913	12	20	40	66	174	147	125	90	73	56	20	90	-
	w	569	5	6	13	41	130	106	105	79	33	13	13	25	-
	i	1 482	17	26	53	107	304	253	230	169	106	69	33	115	-
Diplom I (U-GH)	m	4	-	-	-	1	-	-	-	-	-	-	1	2	-
	w	3	1	-	-	-	-	-	-	-	-	-	-	2	-
	i	7	1	-	-	1	-	-	-	-	-	-	1	4	-

Prüfungsjahr 2005

3 Bestandene Prüfungen nach Fächergruppen, Studienbereichen, Prüfungsgruppen, Art der Prüfung und Fachsemestern

Fächergruppe Studienbereich Prüfungsgruppe Prüfung	Ge- schl.	Bestan- dene Prüfungen insgesamt	Davon Abschluss im ... Fachsemester												
			6. oder nied- riger	7.	8.	9.	10.	11.	12.	13.	14.	15.	16.	17. oder höher	ohne An- gabe
Prüfungsgruppe zusammen	m	920	13	20	40	68	174	148	125	90	73	56	21	92	-
	w	572	6	6	13	41	130	106	105	79	33	13	13	27	-
	i	1 492	19	26	53	109	304	254	230	169	106	69	34	119	-
Promotionen															
Promotion (Abschlussprüfung vorausgesetzt)	m	344	72	18	11	4	6	6	6	6	4	3	5	35	168
	w	130	22	6	4	-	3	2	3	2	2	-	2	9	75
	i	474	94	24	15	4	9	8	9	8	6	3	7	44	243
Prüfungsgruppe zusammen	m	344	72	18	11	4	6	6	6	6	4	3	5	35	168
	w	130	22	6	4	-	3	2	3	2	2	-	2	9	75
	i	474	94	24	15	4	9	8	9	8	6	3	7	44	243
Staatliche Lehramtsprüfungen (LA) Grund- und Hauptschulen/Primarstufe															
LA Grund- und Hauptschulen	m	52	5	14	15	8	3	2	4	-	-	-	-	1	-
	w	489	40	139	201	65	31	5	3	4	-	-	-	1	-
	i	541	45	153	216	73	34	7	7	4	-	-	-	2	-
LA Grundschulen	m	16	1	2	7	4	2	-	-	-	-	-	-	-	-
	w	121	14	32	53	9	6	1	-	-	1	-	-	2	3
	i	137	15	34	60	13	8	1	-	-	1	-	-	2	3
LA Grundstufe/Primarstufe	m	13	-	2	-	5	2	1	-	-	-	-	-	3	-
	w	93	1	8	30	34	7	8	3	-	-	-	-	2	-
	i	106	1	10	30	39	9	9	3	-	-	-	-	5	-
Prüfungsgruppe zusammen	m	81	6	18	22	17	7	3	4	-	-	-	-	4	-
	w	703	55	179	284	108	44	14	6	4	1	-	-	5	3
	i	784	61	197	306	125	51	17	10	4	1	-	-	9	3
Stufenübergreifendes LA Sekundarstufe I/Grundschulen bzw. Primarstufe															
LA Grundschulen /Sekundarstufe I	m	48	3	3	8	16	6	7	3	-	-	-	-	2	-
	w	186	5	8	86	42	30	8	4	1	1	-	1	-	-
	i	234	8	11	94	58	36	15	7	1	1	-	1	2	-
Prüfungsgruppe zusammen	m	48	3	3	8	16	6	7	3	-	-	-	-	2	-
	w	186	5	8	86	42	30	8	4	1	1	-	1	-	-
	i	234	8	11	94	58	36	15	7	1	1	-	1	2	-
LA Realschulen/Sekundarstufe I															
LA Realschulen	m	136	6	19	31	41	25	7	4	1	1	1	-	-	-
	w	287	8	46	113	77	25	8	8	-	1	1	-	-	-
	i	423	14	65	144	118	50	15	12	1	2	2	-	-	-
LA Haupt-, Realschule/Unterstufe und Mittelstufe Gymnasien	m	25	6	7	5	3	1	1	-	-	-	-	-	1	1
	w	33	1	3	17	5	2	3	-	-	-	-	1	-	1
	i	58	7	10	22	8	3	4	-	-	-	-	1	1	2
LA Mittelstufe/Sekundarstufe I	m	34	4	1	2	3	8	6	1	1	2	1	2	3	-
	w	56	5	3	9	3	8	5	6	4	1	5	1	6	-
	i	90	9	4	11	6	16	11	7	5	3	6	3	9	-
Prüfungsgruppe zusammen	m	195	16	27	38	47	34	14	5	2	3	2	2	4	1
	w	376	14	52	139	85	35	16	14	4	2	6	2	6	1
	i	571	30	79	177	132	69	30	19	6	5	8	4	10	2
LA Gymnasien/Sekundarstufe II, allgemeinbildende Schulen															
LA Gymnasien	m	164	5	2	3	12	26	32	31	18	15	7	5	8	-
	w	151	4	2	-	11	37	44	19	13	9	5	2	5	-
	i	315	9	4	3	23	63	76	50	31	24	12	7	13	-
LA Oberstufe/Sekundarstufe II, allgemeinbildende Schulen	m	38	1	-	3	4	3	3	4	5	5	4	1	5	-
	w	39	-	-	-	3	10	5	2	5	4	4	1	5	-
	i	77	1	-	3	7	13	8	6	10	9	8	2	10	-
Prüfungsgruppe zusammen	m	202	6	2	6	16	29	35	35	23	20	11	6	13	-
	w	190	4	2	-	14	47	49	21	18	13	9	3	10	-
	i	392	10	4	6	30	76	84	56	41	33	20	9	23	-

Prüfungsjahr 2005

3 Bestandene Prüfungen nach Fächergruppen, Studienbereichen, Prüfungsgruppen, Art der Prüfung und Fachsemestern

Fächergruppe Studienbereich Prüfungsgruppe Prüfung	Ge- schl.	Bestan- dene Prüfungen insgesamt	Davon Abschluss im ... Fachsemester												
			6. oder nied- riger	7.	8.	9.	10.	11.	12.	13.	14.	15.	16.	17. oder höher	ohne An- gabe
LA Sonderschulen															
LA Sonderschulen	m	8	-	-	-	2	2	2	2	-	-	-	-	-	-
	w	50	-	-	3	19	17	8	1	-	2	-	-	-	-
	i	58	-	-	3	21	19	10	3	-	2	-	-	-	-
Prüfungsgruppe zusammen	m	8	-	-	-	2	2	2	2	-	-	-	-	-	-
	w	50	-	-	3	19	17	8	1	-	2	-	-	-	-
	i	58	-	-	3	21	19	10	3	-	2	-	-	-	-
LA Berufliche Schulen/Sekundarstufe II, berufliche Schulen															
LA Berufliche Schulen	m	4	2	-	-	1	1	-	-	-	-	-	-	-	-
	i	4	2	-	-	1	1	-	-	-	-	-	-	-	-
LA Oberstufe/Sekundarstufe II, berufliche Schulen	m	1	-	-	-	-	-	-	-	-	-	1	-	-	-
	i	1	-	-	-	-	-	-	-	-	-	1	-	-	-
Prüfungsgruppe zusammen	m	5	2	-	-	1	1	-	-	-	-	1	-	-	-
	i	5	2	-	-	1	1	-	-	-	-	1	-	-	-
Fachhochschulabschluss															
Diplom (FH)	m	135	1	3	33	30	31	14	8	5	4	4	-	2	-
	w	132	-	1	23	46	37	14	7	-	3	-	1	-	-
	i	267	1	4	56	76	68	28	15	5	7	4	1	2	-
Prüfungsgruppe zusammen	m	135	1	3	33	30	31	14	8	5	4	4	-	2	-
	w	132	-	1	23	46	37	14	7	-	3	-	1	-	-
	i	267	1	4	56	76	68	28	15	5	7	4	1	2	-
Bachelorabschluss															
Bachelor an U	m	92	51	12	10	9	4	3	2	-	-	-	1	-	-
	w	66	38	15	6	2	3	1	-	1	-	-	-	-	-
	i	158	89	27	16	11	7	4	2	1	-	-	1	-	-
Bachelor an FH	m	9	7	1	1	-	-	-	-	-	-	-	-	-	-
	w	4	3	-	1	-	-	-	-	-	-	-	-	-	-
	i	13	10	1	2	-	-	-	-	-	-	-	-	-	-
Prüfungsgruppe zusammen	m	101	58	13	11	9	4	3	2	-	-	-	1	-	-
	w	70	41	15	7	2	3	1	-	1	-	-	-	-	-
	i	171	99	28	18	11	7	4	2	1	-	-	1	-	-
Masterabschluss															
Master an U (Abschlussprüfung vorausgesetzt)	m	39	11	3	7	15	2	1	-	-	-	-	-	-	-
	w	20	11	2	2	2	2	1	-	-	-	-	-	-	-
	i	59	22	5	9	17	4	2	-	-	-	-	-	-	-
Master an FH (Abschlussprüfung vorausgesetzt)	m	13	13	-	-	-	-	-	-	-	-	-	-	-	-
	w	4	4	-	-	-	-	-	-	-	-	-	-	-	-
	i	17	17	-	-	-	-	-	-	-	-	-	-	-	-
Prüfungsgruppe zusammen	m	52	24	3	7	15	2	1	-	-	-	-	-	-	-
	w	24	15	2	2	2	2	1	-	-	-	-	-	-	-
	i	76	39	5	9	17	4	2	-	-	-	-	-	-	-
Studienbereich zusammen	m	2 091	201	107	176	225	296	233	190	126	104	77	35	152	169
	w	2 433	162	271	561	359	348	219	161	109	57	28	22	57	79
	i	4 524	363	378	737	584	644	452	351	235	161	105	57	209	248
Informatik (STB)															
Diplom (U) und entsprechende Abschlussprüfungen															
Magister	m	1	-	1	-	-	-	-	-	-	-	-	-	-	-
	w	1	1	-	-	-	-	-	-	-	-	-	-	-	-
	i	2	1	1	-	-	-	-	-	-	-	-	-	-	-
Diplom (U)	m	3 544	20	31	105	224	494	551	599	432	297	195	132	464	-
	w	550	7	2	7	36	107	105	116	58	30	26	15	41	-
	i	4 094	27	33	112	260	601	656	715	490	327	221	147	505	-
Diplom I (U-GH)	m	31	1	1	2	1	2	4	-	4	2	2	2	10	-
	w	4	-	-	-	-	2	-	1	-	-	1	-	-	-
	i	35	1	1	2	1	4	4	1	4	2	3	2	10	-

Prüfungsjahr 2005

3 Bestandene Prüfungen nach Fächergruppen, Studienbereichen, Prüfungsgruppen, Art der Prüfung und Fachsemestern

Fächergruppe Studienbereich Prüfungsgruppe Prüfung	Ge- schl.	Bestan- dene Prüfungen insgesamt	Davon Abschluss im ... Fachsemester												
			6. oder nied- riger	7.	8.	9.	10.	11.	12.	13.	14.	15.	16.	17. oder höher	ohne An- gabe
Prüfungsgruppe zusammen	m	3 576	21	33	107	225	496	555	599	436	299	197	134	474	-
	w	555	8	2	7	36	109	105	117	58	30	27	15	41	-
	i	4 131	29	35	114	261	605	660	716	494	329	224	149	515	-
Promotionen															
Promotion (Abschlussprüfung vorausgesetzt)	m	469	130	18	14	11	10	9	23	7	9	-	2	23	213
	w	51	11	3	3	2	-	2	1	-	1	-	-	4	24
	i	520	141	21	17	13	10	11	24	7	10	-	2	27	237
Prüfungsgruppe zusammen	m	469	130	18	14	11	10	9	23	7	9	-	2	23	213
	w	51	11	3	3	2	-	2	1	-	1	-	-	4	24
	i	520	141	21	17	13	10	11	24	7	10	-	2	27	237
Staatliche Lehramtsprüfungen (LA) Grund- und Hauptschulen/Primarstufe															
LA Grund- und Hauptschulen	m	1	1	-	-	-	-	-	-	-	-	-	-	-	-
	i	1	1	-	-	-	-	-	-	-	-	-	-	-	-
Prüfungsgruppe zusammen	m	1	1	-	-	-	-	-	-	-	-	-	-	-	-
	i	1	1	-	-	-	-	-	-	-	-	-	-	-	-
LA Realschulen/Sekundarstufe I															
LA Realschulen	m	5	4	-	1	-	-	-	-	-	-	-	-	-	-
	w	11	10	1	-	-	-	-	-	-	-	-	-	-	-
	i	16	14	1	1	-	-	-	-	-	-	-	-	-	-
LA Haupt-, Realschule/Unterstufe und Mittelstufe Gymnasien	m	2	2	-	-	-	-	-	-	-	-	-	-	-	-
	w	3	3	-	-	-	-	-	-	-	-	-	-	-	-
	i	5	5	-	-	-	-	-	-	-	-	-	-	-	-
LA Mittelstufe/Sekundarstufe I	m	21	21	-	-	-	-	-	-	-	-	-	-	-	-
	w	18	18	-	-	-	-	-	-	-	-	-	-	-	-
	i	39	39	-	-	-	-	-	-	-	-	-	-	-	-
Prüfungsgruppe zusammen	m	28	27	-	1	-	-	-	-	-	-	-	-	-	-
	w	32	31	1	-	-	-	-	-	-	-	-	-	-	-
	i	60	58	1	1	-	-	-	-	-	-	-	-	-	-
LA Gymnasien/Sekundarstufe II, allgemeinbildende Schulen															
LA Gymnasien	m	115	99	-	-	2	4	3	4	1	-	-	-	-	2
	w	42	34	2	-	4	2	-	-	-	-	-	-	-	-
	i	157	133	2	-	6	6	3	4	1	-	-	-	-	2
LA Oberstufe/Sekundarstufe II, allgemeinbildende Schulen	m	14	3	-	-	-	-	2	-	-	-	-	1	4	4
	w	7	1	-	-	-	-	3	1	-	-	-	-	-	2
	i	21	4	-	-	-	-	5	1	-	-	-	1	4	6
Prüfungsgruppe zusammen	m	129	102	-	-	2	4	5	4	1	-	-	1	4	6
	w	49	35	2	-	4	2	3	1	-	-	-	-	-	2
	i	178	137	2	-	6	6	8	5	1	-	-	1	4	8
LA Berufliche Schulen/Sekundarstufe II, berufliche Schulen															
LA Berufliche Schulen	m	5	4	-	1	-	-	-	-	-	-	-	-	-	-
	i	5	4	-	1	-	-	-	-	-	-	-	-	-	-
Prüfungsgruppe zusammen	m	5	4	-	1	-	-	-	-	-	-	-	-	-	-
	i	5	4	-	1	-	-	-	-	-	-	-	-	-	-
Fachhochschulabschluss															
Diplom (FH)	m	5 208	200	220	946	1 424	992	497	320	200	131	79	61	138	-
	w	1 041	36	38	211	299	218	90	51	41	24	17	6	10	-
	i	6 249	236	258	1 157	1 723	1 210	587	371	241	155	96	67	148	-
Sonstiger FH-Abschluss	m	14	6	-	5	1	1	-	1	-	-	-	-	-	-
	w	4	-	-	1	2	1	-	-	-	-	-	-	-	-
	i	18	6	-	6	3	2	-	1	-	-	-	-	-	-
Prüfungsgruppe zusammen	m	5 222	206	220	951	1 425	993	497	321	200	131	79	61	138	-
	w	1 045	36	38	212	301	219	90	51	41	24	17	6	10	-
	i	6 267	242	258	1 163	1 726	1 212	587	372	241	155	96	67	148	-

Prüfungsjahr 2005

3 Bestandene Prüfungen nach Fächergruppen, Studienbereichen, Prüfungsgruppen, Art der Prüfung und Fachsemestern

Fächergruppe Studienbereich Prüfungsgruppe Prüfung	Ge- schl.	Bestan- dene Prüfungen insgesamt	Davon Abschluss im ... Fachsemester												
			6. oder nied- riger	7.	8.	9.	10.	11.	12.	13.	14.	15.	16.	17. oder höher	ohne An- gabe
Bachelorabschluss															
Bachelor an U	m	786	277	183	133	77	58	25	9	6	7	4	2	5	-
	w	184	88	34	31	18	6	3	3	1	-	-	-	-	-
	i	970	365	217	164	95	64	28	12	7	7	4	2	5	-
Bachelor an FH	m	644	244	149	122	48	37	24	18	1	-	-	-	1	-
	w	161	82	34	27	9	7	1	1	-	-	-	-	-	-
	i	805	326	183	149	57	44	25	19	1	-	-	-	1	-
Prüfungsgruppe zusammen	m	1 430	521	332	255	125	95	49	27	7	7	4	2	6	-
	w	345	170	68	58	27	13	4	4	1	-	-	-	-	-
	i	1 775	691	400	313	152	108	53	31	8	7	4	2	6	-
Masterabschluss															
Master an U (ohne vorausgesetzte Abschlussprüfung)	w	1	-	-	-	-	-	1	-	-	-	-	-	-	-
	i	1	-	-	-	-	-	1	-	-	-	-	-	-	-
Master an U (Abschlussprüfung vorausgesetzt)	m	265	214	17	10	3	10	6	1	2	1	1	-	-	-
	w	77	59	8	4	3	2	-	1	-	-	-	-	-	-
	i	342	273	25	14	6	12	6	2	2	1	1	-	-	-
Master an FH (Abschlussprüfung vorausgesetzt)	m	271	248	11	11	-	-	1	-	-	-	-	-	-	-
	w	64	60	4	-	-	-	-	-	-	-	-	-	-	-
	i	335	308	15	11	-	-	1	-	-	-	-	-	-	-
Prüfungsgruppe zusammen	m	536	462	28	21	3	10	7	1	2	1	1	-	-	-
	w	142	119	12	4	3	2	1	1	-	-	-	-	-	-
	i	678	581	40	25	6	12	8	2	2	1	1	-	-	-
Sonstiger Abschluss															
Abschlusszeugnis/Zertifikat	m	16	13	1	-	-	-	1	-	-	1	-	-	-	-
	w	12	8	1	1	1	-	-	-	1	-	-	-	-	-
	i	28	21	2	1	1	-	1	-	1	1	-	-	-	-
Prüfungsgruppe zusammen	m	16	13	1	-	-	-	1	-	-	1	-	-	-	-
	w	12	8	1	1	1	-	-	-	1	-	-	-	-	-
	i	28	21	2	1	1	-	1	-	1	1	-	-	-	-
Studienbereich zusammen	m	11 412	1 487	632	1 350	1 791	1 608	1 123	975	653	448	281	200	645	219
	w	2 231	418	127	285	374	345	205	175	101	55	44	21	55	26
	i	13 643	1 905	759	1 635	2 165	1 953	1 328	1 150	754	503	325	221	700	245
Physik, Astronomie (STB)															
Diplom (U) und entsprechende Abschlussprüfungen															
Magister	m	1	1	-	-	-	-	-	-	-	-	-	-	-	-
	w	3	2	-	-	1	-	-	-	-	-	-	-	-	-
	i	4	3	-	-	1	-	-	-	-	-	-	-	-	-
Diplom (U)	m	1 312	5	13	19	57	220	373	227	149	93	45	19	92	-
	w	280	3	-	4	14	56	90	44	22	14	11	8	14	-
	i	1 592	8	13	23	71	276	463	271	171	107	56	27	106	-
Diplom I (U-GH)	m	7	-	-	-	-	1	1	2	-	-	1	1	1	-
	w	3	-	-	-	1	-	1	-	-	-	-	-	1	-
	i	10	-	-	-	1	1	2	2	-	-	1	1	2	-
Prüfungsgruppe zusammen	m	1 320	6	13	19	57	221	374	229	149	93	46	20	93	-
	w	286	5	-	4	16	56	91	44	22	14	11	8	15	-
	i	1 606	11	13	23	73	277	465	273	171	107	57	28	108	-
Promotionen															
Promotion (Abschlussprüfung vorausgesetzt)	m	1 102	360	81	68	38	39	27	32	20	17	7	12	107	294
	w	185	67	15	14	6	6	2	3	4	2	5	3	17	41
	i	1 287	427	96	82	44	45	29	35	24	19	12	15	124	335
Prüfungsgruppe zusammen	m	1 102	360	81	68	38	39	27	32	20	17	7	12	107	294
	w	185	67	15	14	6	6	2	3	4	2	5	3	17	41
	i	1 287	427	96	82	44	45	29	35	24	19	12	15	124	335

Prüfungsjahr 2005

3 Bestandene Prüfungen nach Fächergruppen, Studienbereichen, Prüfungsgruppen, Art der Prüfung und Fachsemestern

Fächergruppe Studienbereich Prüfungsgruppe Prüfung	Ge- schl.	Bestan- dene Prüfungen insgesamt	Davon Abschluss im ... Fachsemester												
			6. oder nied- riger	7.	8.	9.	10.	11.	12.	13.	14.	15.	16.	17. oder höher	ohne An- gabe
Staatliche Lehramtsprüfungen (LA) Grund- und Hauptschulen/Primarstufe															
LA Grund- und Hauptschulen	m	1	-	-	1	-	-	-	-	-	-	-	-	-	-
	w	1	-	-	-	-	1	-	-	-	-	-	-	-	-
	i	2	-	-	1	-	1	-	-	-	-	-	-	-	-
LA Grundstufe/Primarstufe	w	1	1	-	-	-	-	-	-	-	-	-	-	-	-
	i	1	1	-	-	-	-	-	-	-	-	-	-	-	-
Prüfungsgruppe zusammen	m	1	-	-	1	-	-	-	-	-	-	-	-	-	-
	w	2	1	-	-	-	1	-	-	-	-	-	-	-	-
	i	3	1	-	1	-	1	-	-	-	-	-	-	-	-
Stufenübergreifendes LA Sekundarstufe I/Grundschulen bzw. Primarstufe															
LA Grundschulen /Sekundarstufe I	m	1	-	-	-	-	-	-	-	-	-	-	-	1	-
	w	2	-	1	-	1	-	-	-	-	-	-	-	-	-
	i	3	-	1	-	1	-	-	-	-	-	-	-	1	-
Prüfungsgruppe zusammen	m	1	-	-	-	-	-	-	-	-	-	-	-	1	-
	w	2	-	1	-	1	-	-	-	-	-	-	-	-	-
	i	3	-	1	-	1	-	-	-	-	-	-	-	1	-
LA Realschulen/Sekundarstufe I															
LA Realschulen	m	14	4	3	5	-	-	1	-	-	-	-	-	1	-
	w	5	2	-	2	1	-	-	-	-	-	-	-	-	-
	i	19	6	3	7	1	-	1	-	-	-	-	-	1	-
LA Haupt-, Realschule/Unterstufe und Mittelstufe Gymnasien	m	6	-	2	-	2	-	-	-	1	1	-	-	-	-
	w	7	1	1	1	3	-	-	-	-	-	-	-	1	-
	i	13	1	3	1	5	-	-	-	1	1	-	-	1	-
LA Mittelstufe/Sekundarstufe I	m	10	-	1	-	-	2	1	-	-	-	2	-	4	-
	w	4	1	1	-	1	-	1	-	-	-	-	-	-	-
	i	14	1	2	-	1	2	2	-	-	-	2	-	4	-
Prüfungsgruppe zusammen	m	30	4	6	5	2	2	2	-	1	1	2	-	5	-
	w	16	4	2	3	5	-	1	-	-	-	-	-	1	-
	i	46	8	8	8	7	2	3	-	1	1	2	-	6	-
LA Gymnasien/Sekundarstufe II, allgemeinbildende Schulen															
LA Gymnasien	m	39	3	1	4	1	3	10	1	5	1	1	2	7	-
	w	14	2	-	1	1	3	3	-	2	1	-	-	1	-
	i	53	5	1	5	2	6	13	1	7	2	1	2	8	-
LA Oberstufe/Sekundarstufe II, allgemeinbildende Schulen	m	24	-	-	1	1	1	6	2	2	3	3	-	5	-
	w	10	-	-	1	1	2	3	1	1	-	-	1	-	-
	i	34	-	-	2	2	3	9	3	3	3	3	1	5	-
Prüfungsgruppe zusammen	m	63	3	1	5	2	4	16	3	7	4	4	2	12	-
	w	24	2	-	2	2	5	6	1	3	1	-	1	1	-
	i	87	5	1	7	4	9	22	4	10	5	4	3	13	-
LA Sonderschulen															
LA Sonderschulen	m	1	-	-	1	-	-	-	-	-	-	-	-	-	-
	w	1	-	-	-	-	1	-	-	-	-	-	-	-	-
	i	2	-	-	1	-	1	-	-	-	-	-	-	-	-
Prüfungsgruppe zusammen	m	1	-	-	1	-	-	-	-	-	-	-	-	-	-
	w	1	-	-	-	-	1	-	-	-	-	-	-	-	-
	i	2	-	-	1	-	1	-	-	-	-	-	-	-	-
LA Berufliche Schulen/Sekundarstufe II, berufliche Schulen															
LA Berufliche Schulen	m	6	1	-	-	-	-	5	-	-	-	-	-	-	-
	i	6	1	-	-	-	-	5	-	-	-	-	-	-	-
Prüfungsgruppe zusammen	m	6	1	-	-	-	-	5	-	-	-	-	-	-	-
	i	6	1	-	-	-	-	5	-	-	-	-	-	-	-

Prüfungsjahr 2005

3 Bestandene Prüfungen nach Fächergruppen, Studienbereichen, Prüfungsgruppen, Art der Prüfung und Fachsemestern

Fächergruppe Studienbereich Prüfungsgruppe Prüfung	Ge- schl.	Bestan- dene Prüfungen insgesamt	Davon Abschluss im ... Fachsemester												
			6. oder nied- riger	7.	8.	9.	10.	11.	12.	13.	14.	15.	16.	17. oder höher	ohne An- gabe
Fachhochschulabschluss															
Diplom (FH)	m	62	-	-	3	17	5	8	5	6	6	5	2	5	-
	w	29	-	-	-	5	6	4	2	4	3	2	3	-	-
	i	91	-	-	3	22	11	12	7	10	9	7	5	5	-
Prüfungsgruppe zusammen	m	62	-	-	3	17	5	8	5	6	6	5	2	5	-
	w	29	-	-	-	5	6	4	2	4	3	2	3	-	-
	i	91	-	-	3	22	11	12	7	10	9	7	5	5	-
Bachelorabschluss															
Bachelor an U	m	57	37	6	11	3	-	-	-	-	-	-	-	-	-
	w	9	8	-	-	1	-	-	-	-	-	-	-	-	-
	i	66	45	6	11	4	-	-	-	-	-	-	-	-	-
Bachelor an FH	m	8	3	1	4	-	-	-	-	-	-	-	-	-	-
	i	8	3	1	4	-	-	-	-	-	-	-	-	-	-
Prüfungsgruppe zusammen	m	65	40	7	15	3	-	-	-	-	-	-	-	-	-
	w	9	8	-	-	1	-	-	-	-	-	-	-	-	-
	i	74	48	7	15	4	-	-	-	-	-	-	-	-	-
Masterabschluss															
Master an U (ohne vorausgesetzte Abschlussprüfung)	m	5	1	-	1	2	-	-	-	1	-	-	-	-	-
	w	2	-	-	1	-	1	-	-	-	-	-	-	-	-
	i	7	1	-	2	2	1	-	-	1	-	-	-	-	-
Master an U (Abschlussprüfung vorausgesetzt)	m	38	29	1	-	-	1	5	1	1	-	-	-	-	-
	w	9	8	-	1	-	-	-	-	-	-	-	-	-	-
	i	47	37	1	1	-	1	5	1	1	-	-	-	-	-
Master an FH (Abschlussprüfung vorausgesetzt)	m	3	3	-	-	-	-	-	-	-	-	-	-	-	-
	i	3	3	-	-	-	-	-	-	-	-	-	-	-	-
Prüfungsgruppe zusammen	m	46	33	1	1	2	1	5	1	2	-	-	-	-	-
	w	11	8	-	2	-	1	-	-	-	-	-	-	-	-
	i	57	41	1	3	2	2	5	1	2	-	-	-	-	-
Studienbereich zusammen	m	2 697	447	109	118	121	272	437	270	185	121	64	36	223	294
	w	565	95	18	25	36	76	104	50	33	20	18	15	34	41
	i	3 262	542	127	143	157	348	541	320	218	141	82	51	257	335
Chemie (STB)															
Diplom (U) und entsprechende Abschlussprüfungen															
Staatsexamen/1.Staatsprüfung	m	43	1	-	3	13	7	6	4	2	6	1	-	-	-
	w	100	-	-	5	35	28	15	8	7	1	-	-	1	-
	i	143	1	-	8	48	35	21	12	9	7	1	-	1	-
Diplom (U)	m	978	1	7	14	97	316	177	109	83	41	44	16	73	-
	w	766	4	5	10	98	303	159	83	35	25	17	11	16	-
	i	1 744	5	12	24	195	619	336	192	118	66	61	27	89	-
Diplom I (U-GH)	m	14	-	-	1	1	1	1	2	2	2	1	-	3	-
	w	2	-	-	-	-	-	-	1	1	-	-	-	-	-
	i	16	-	-	1	1	1	1	3	3	2	1	-	3	-
Prüfungsgruppe zusammen	m	1 035	2	7	18	111	324	184	115	87	49	46	16	76	-
	w	868	4	5	15	133	331	174	92	43	26	17	11	17	-
	i	1 903	6	12	33	244	655	358	207	130	75	63	27	93	-
Promotionen															
Promotion (Abschlussprüfung vorausgesetzt)	m	1 188	348	76	76	44	44	33	31	11	17	14	20	173	301
	w	617	185	36	41	28	13	15	7	3	6	6	11	71	195
	i	1 805	533	112	117	72	57	48	38	14	23	20	31	244	496
Prüfungsgruppe zusammen	m	1 188	348	76	76	44	44	33	31	11	17	14	20	173	301
	w	617	185	36	41	28	13	15	7	3	6	6	11	71	195
	i	1 805	533	112	117	72	57	48	38	14	23	20	31	244	496
Stufenübergreifendes LA Sekundarstufe I/Grundschulen bzw. Primarstufe															
LA Sekundarstufe I /Primarstufe	w	1	1	-	-	-	-	-	-	-	-	-	-	-	-
	i	1	1	-	-	-	-	-	-	-	-	-	-	-	-

Prüfungsjahr 2005

3 Bestandene Prüfungen nach Fächergruppen, Studienbereichen, Prüfungsgruppen, Art der Prüfung und Fachsemestern

Fächergruppe Studienbereich Prüfungsgruppe Prüfung	Ge- schl.	Bestan- dene Prüfungen insgesamt	Davon Abschluss im ... Fachsemester													17. oder höher	ohne An- gabe
			6. oder nied- riger	7.	8.	9.	10.	11.	12.	13.	14.	15.	16.				
LA Grundschulen /Sekundarstufe I	m	2	-	1	-	-	-	1	-	-	-	-	-	-	-	-	-
	w	3	1	-	-	2	-	-	-	-	-	-	-	-	-	-	-
	i	5	1	1	-	2	-	1	-	-	-	-	-	-	-	-	-
Prüfungsgruppe zusammen	m	2	-	1	-	-	-	1	-	-	-	-	-	-	-	-	-
	w	4	2	-	-	2	-	-	-	-	-	-	-	-	-	-	-
	i	6	2	1	-	2	-	1	-	-	-	-	-	-	-	-	-
LA Realschulen/Sekundarstufe I																	
LA Realschulen	m	10	1	2	2	4	-	1	-	-	-	-	-	-	-	-	-
	w	35	3	7	6	9	2	4	2	-	-	-	-	-	2	-	-
	i	45	4	9	8	13	2	5	2	-	-	-	-	-	2	-	-
LA Haupt-, Realschule/Unterstufe und Mittelstufe Gymnasien	m	1	-	-	1	-	-	-	-	-	-	-	-	-	-	-	-
	w	4	-	-	3	1	-	-	-	-	-	-	-	-	-	-	-
	i	5	-	-	4	1	-	-	-	-	-	-	-	-	-	-	-
LA Mittelstufe/Sekundarstufe I	m	11	-	1	1	3	1	-	-	3	-	-	-	-	1	1	1
	w	20	3	3	3	4	2	2	1	1	1	-	-	-	-	-	-
	i	31	3	4	4	7	3	2	1	4	1	-	-	-	1	1	1
Prüfungsgruppe zusammen	m	22	1	3	4	7	1	1	-	3	-	-	-	-	1	1	1
	w	59	6	10	12	14	4	6	3	1	1	-	-	-	2	-	-
	i	81	7	13	16	21	5	7	3	4	1	-	-	-	3	1	1
LA Gymnasien/Sekundarstufe II, allgemeinbildende Schulen																	
LA Gymnasien	m	44	1	-	3	-	6	3	8	8	3	7	2	3	-	-	-
	w	69	7	-	1	3	16	13	7	8	7	-	2	5	-	-	-
	i	113	8	-	4	3	22	16	15	16	10	7	4	8	-	-	-
LA Oberstufe/Sekundarstufe II, allgemeinbildende Schulen	m	29	1	-	-	-	-	5	6	4	1	2	1	9	-	-	-
	w	28	-	-	-	4	6	6	1	1	4	2	1	3	-	-	-
	i	57	1	-	-	4	6	11	7	5	5	4	2	12	-	-	-
Prüfungsgruppe zusammen	m	73	2	-	3	-	6	8	14	12	4	9	3	12	-	-	-
	w	97	7	-	1	7	22	19	8	9	11	2	3	8	-	-	-
	i	170	9	-	4	7	28	27	22	21	15	11	6	20	-	-	-
LA Berufliche Schulen/Sekundarstufe II, berufliche Schulen																	
LA Berufliche Schulen	w	1	-	-	1	-	-	-	-	-	-	-	-	-	-	-	-
	i	1	-	-	1	-	-	-	-	-	-	-	-	-	-	-	-
Prüfungsgruppe zusammen	w	1	-	-	1	-	-	-	-	-	-	-	-	-	-	-	-
	i	1	-	-	1	-	-	-	-	-	-	-	-	-	-	-	-
Fachhochschulabschluss																	
Diplom (FH)	m	112	-	5	29	46	17	8	2	1	1	1	1	1	-	-	-
	w	97	2	6	33	39	8	5	3	-	1	-	-	-	-	-	-
	i	209	2	11	62	85	25	13	5	1	2	1	1	1	-	-	-
Prüfungsgruppe zusammen	m	112	-	5	29	46	17	8	2	1	1	1	1	1	-	-	-
	w	97	2	6	33	39	8	5	3	-	1	-	-	-	-	-	-
	i	209	2	11	62	85	25	13	5	1	2	1	1	1	-	-	-
Bachelorabschluss																	
Bachelor an U	m	182	132	34	14	-	2	-	-	-	-	-	-	-	-	-	-
	w	163	127	26	7	-	1	1	1	-	-	-	-	-	-	-	-
	i	345	259	60	21	-	3	1	1	-	-	-	-	-	-	-	-
Bachelor an FH	m	21	20	-	1	-	-	-	-	-	-	-	-	-	-	-	-
	w	55	52	2	1	-	-	-	-	-	-	-	-	-	-	-	-
	i	76	72	2	2	-	-	-	-	-	-	-	-	-	-	-	-
Prüfungsgruppe zusammen	m	203	152	34	15	-	2	-	-	-	-	-	-	-	-	-	-
	w	218	179	28	8	-	1	1	1	-	-	-	-	-	-	-	-
	i	421	331	62	23	-	3	1	1	-	-	-	-	-	-	-	-
Masterabschluss																	
Master an U (Abschlussprüfung vorausgesetzt)	m	43	41	1	1	-	-	-	-	-	-	-	-	-	-	-	-
	w	41	38	2	-	-	1	-	-	-	-	-	-	-	-	-	-
	i	84	79	3	1	-	1	-	-	-	-	-	-	-	-	-	-

Prüfungsjahr 2005

3 Bestandene Prüfungen nach Fächergruppen, Studienbereichen, Prüfungsgruppen, Art der Prüfung und Fachsemestern

Fächergruppe Studienbereich Prüfungsgruppe Prüfung	Ge- schl.	Bestan- dene Prüfungen insgesamt	Davon Abschluss im ... Fachsemester												
			6. oder nied- riger	7.	8.	9.	10.	11.	12.	13.	14.	15.	16.	17. oder höher	ohne An- gabe
Master an FH (Abschlussprüfung vorausgesetzt)	m	45	41	2	1	1	-	-	-	-	-	-	-	-	-
	w	32	29	1	-	2	-	-	-	-	-	-	-	-	-
	i	77	70	3	1	3	-	-	-	-	-	-	-	-	-
Prüfungsgruppe zusammen	m	88	82	3	2	1	-	-	-	-	-	-	-	-	-
	w	73	67	3	-	2	1	-	-	-	-	-	-	-	-
	i	161	149	6	2	3	1	-	-	-	-	-	-	-	-
Sonstiger Abschluss															
Abschlusszeugnis/Zertifikat	m	10	9	1	-	-	-	-	-	-	-	-	-	-	-
	w	21	19	2	-	-	-	-	-	-	-	-	-	-	-
	i	31	28	3	-	-	-	-	-	-	-	-	-	-	-
Sonstiger Abschluss in Deutschland	m	1	1	-	-	-	-	-	-	-	-	-	-	-	-
	w	2	2	-	-	-	-	-	-	-	-	-	-	-	-
	i	3	3	-	-	-	-	-	-	-	-	-	-	-	-
Prüfungsgruppe zusammen	m	11	10	1	-	-	-	-	-	-	-	-	-	-	-
	w	23	21	2	-	-	-	-	-	-	-	-	-	-	-
	i	34	31	3	-	-	-	-	-	-	-	-	-	-	-
Studienbereich zusammen	m	2 734	597	130	147	209	394	235	162	114	71	70	40	263	302
	w	2 057	473	90	111	225	380	220	114	56	45	25	25	98	195
	i	4 791	1 070	220	258	434	774	455	276	170	116	95	65	361	497
Pharmazie (STB)															
Diplom (U) und entsprechende Abschlussprüfungen															
Staatsexamen/1.Staatsprüfung	m	413	-	-	136	75	58	40	38	14	14	10	7	21	-
	w	1 309	-	4	468	353	200	113	57	43	23	14	3	31	-
	i	1 722	-	4	604	428	258	153	95	57	37	24	10	52	-
Diplom (U)	m	28	11	-	-	1	7	4	1	2	1	1	-	-	-
	w	57	23	-	-	1	16	9	6	1	-	-	1	-	-
	i	85	34	-	-	2	23	13	7	3	1	1	1	-	-
Prüfungsgruppe zusammen	m	441	11	-	136	76	65	44	39	16	15	11	7	21	-
	w	1 366	23	4	468	354	216	122	63	44	23	14	4	31	-
	i	1 807	34	4	604	430	281	166	102	60	38	25	11	52	-
Promotionen															
Promotion (Abschlussprüfung vorausgesetzt)	m	166	70	10	13	8	1	9	5	2	5	1	6	19	17
	w	182	55	13	16	9	7	3	2	5	2	4	12	39	15
	i	348	125	23	29	17	8	12	7	7	7	5	18	58	32
Prüfungsgruppe zusammen	m	166	70	10	13	8	1	9	5	2	5	1	6	19	17
	w	182	55	13	16	9	7	3	2	5	2	4	12	39	15
	i	348	125	23	29	17	8	12	7	7	7	5	18	58	32
Bachelorabschluss															
Bachelor an U	m	25	25	-	-	-	-	-	-	-	-	-	-	-	-
	w	15	15	-	-	-	-	-	-	-	-	-	-	-	-
	i	40	40	-	-	-	-	-	-	-	-	-	-	-	-
Prüfungsgruppe zusammen	m	25	25	-	-	-	-	-	-	-	-	-	-	-	-
	w	15	15	-	-	-	-	-	-	-	-	-	-	-	-
	i	40	40	-	-	-	-	-	-	-	-	-	-	-	-
Masterabschluss															
Master an FH (Abschlussprüfung vorausgesetzt)	w	2	2	-	-	-	-	-	-	-	-	-	-	-	-
	i	2	2	-	-	-	-	-	-	-	-	-	-	-	-
Prüfungsgruppe zusammen	w	2	2	-	-	-	-	-	-	-	-	-	-	-	-
	i	2	2	-	-	-	-	-	-	-	-	-	-	-	-
Sonstiger Abschluss															
Abschlusszeugnis/Zertifikat	m	10	10	-	-	-	-	-	-	-	-	-	-	-	-
	w	30	30	-	-	-	-	-	-	-	-	-	-	-	-
	i	40	40	-	-	-	-	-	-	-	-	-	-	-	-
Prüfungsgruppe zusammen	m	10	10	-	-	-	-	-	-	-	-	-	-	-	-
	w	30	30	-	-	-	-	-	-	-	-	-	-	-	-
	i	40	40	-	-	-	-	-	-	-	-	-	-	-	-

Prüfungsjahr 2005

3 Bestandene Prüfungen nach Fächergruppen, Studienbereichen, Prüfungsgruppen, Art der Prüfung und Fachsemestern

Fächergruppe Studienbereich Prüfungsgruppe Prüfung	Ge- schl.	Bestan- dene Prüfungen insgesamt	Davon Abschluss im ... Fachsemester												
			6. oder nied- riger	7.	8.	9.	10.	11.	12.	13.	14.	15.	16.	17. oder höher	ohne An- gabe
Studienbereich zusammen	m	642	116	10	149	84	66	53	44	18	20	12	13	40	17
	w	1 595	125	17	484	363	223	125	65	49	25	18	16	70	15
	i	2 237	241	27	633	447	289	178	109	67	45	30	29	110	32
Biologie (STB)															
Diplom (U) und entsprechende Abschlussprüfungen															
Magister	m	8	-	-	-	-	-	-	1	2	1	-	2	2	-
	w	14	1	-	-	1	-	1	2	5	-	2	1	1	-
	i	22	1	-	-	1	-	1	3	7	1	2	3	3	-
Diplom (U)	m	1 347	1	5	10	53	208	320	248	216	111	52	36	87	-
	w	2 231	2	4	16	79	436	590	468	283	150	71	50	82	-
	i	3 578	3	9	26	132	644	910	716	499	261	123	86	169	-
Prüfungsgruppe zusammen	m	1 355	1	5	10	53	208	320	249	218	112	52	38	89	-
	w	2 245	3	4	16	80	436	591	470	288	150	73	51	83	-
	i	3 600	4	9	26	133	644	911	719	506	262	125	89	172	-
Promotionen															
Promotion (Abschlussprüfung vorausgesetzt)	m	1 040	371	74	61	35	22	15	19	15	23	7	11	116	271
	w	985	334	70	64	36	32	15	22	12	21	17	7	114	241
	i	2 025	705	144	125	71	54	30	41	27	44	24	18	230	512
Prüfungsgruppe zusammen	m	1 040	371	74	61	35	22	15	19	15	23	7	11	116	271
	w	985	334	70	64	36	32	15	22	12	21	17	7	114	241
	i	2 025	705	144	125	71	54	30	41	27	44	24	18	230	512
Staatliche Lehramtsprüfungen (LA) Grund- und Hauptschulen/Primarstufe															
LA Grund- und Hauptschulen	m	2	-	-	-	-	-	-	-	-	-	-	-	2	-
	w	35	-	3	2	4	2	8	5	3	2	-	1	5	-
	i	37	-	3	2	4	2	8	5	3	2	-	1	7	-
LA Grundschulen	w	1	-	-	-	-	-	-	-	-	-	-	-	1	-
	i	1	-	-	-	-	-	-	-	-	-	-	-	1	-
LA Grundstufe/Primarstufe	m	1	-	-	-	-	1	-	-	-	-	-	-	-	-
	w	6	-	-	-	4	-	-	-	1	1	-	-	-	-
	i	7	-	-	-	4	1	-	-	1	1	-	-	-	-
Prüfungsgruppe zusammen	m	3	-	-	-	-	1	-	-	-	-	-	-	2	-
	w	42	-	3	2	8	2	8	5	4	3	-	1	6	-
	i	45	-	3	2	8	3	8	5	4	3	-	1	8	-
Stufenübergreifendes LA Sekundarstufe I/Grundschulen bzw. Primarstufe															
LA Sekundarstufe I /Primarstufe	w	5	-	-	-	-	2	-	1	-	1	-	-	1	-
	i	5	-	-	-	-	2	-	1	-	1	-	-	1	-
LA Grundschulen /Sekundarstufe I	m	6	-	-	2	-	3	-	1	-	-	-	-	-	-
	w	24	1	2	12	2	4	1	-	2	-	-	-	-	-
	i	30	1	2	14	2	7	1	1	2	-	-	-	-	-
Prüfungsgruppe zusammen	m	6	-	-	2	-	3	-	1	-	-	-	-	-	-
	w	29	1	2	12	2	6	1	1	2	1	-	-	1	-
	i	35	1	2	14	2	9	1	2	2	1	-	-	1	-
LA Realschulen/Sekundarstufe I															
LA Realschulen	m	33	1	2	6	10	2	4	2	2	-	1	-	3	-
	w	102	11	19	23	23	12	5	5	1	-	-	1	2	-
	i	135	12	21	29	33	14	9	7	3	-	1	1	5	-
LA Haupt-, Realschule/Unterstufe und Mittelstufe Gymnasien	m	6	3	-	-	1	-	-	-	-	1	-	1	-	-
	w	24	1	4	8	3	2	3	1	-	-	1	-	1	-
	i	30	4	4	8	4	2	3	1	-	1	1	1	1	-
LA Mittelstufe/Sekundarstufe I	m	15	4	1	1	2	-	3	-	2	-	-	-	1	1
	w	57	4	6	6	9	5	8	3	1	1	8	1	3	2
	i	72	8	7	7	11	5	11	3	3	1	8	1	4	3
Prüfungsgruppe zusammen	m	54	8	3	7	13	2	7	2	4	1	1	1	4	1
	w	183	16	29	37	35	19	16	9	2	1	9	2	6	2
	i	237	24	32	44	48	21	23	11	6	2	10	3	10	3

Prüfungsjahr 2005

3 Bestandene Prüfungen nach Fächergruppen, Studienbereichen, Prüfungsgruppen, Art der Prüfung und Fachsemestern

Fächergruppe Studienbereich Prüfungsgruppe Prüfung	Ge- schl.	Bestan- dene Prüfungen insgesamt	Davon Abschluss im ... Fachsemester												
			6. oder nied- riger	7.	8.	9.	10.	11.	12.	13.	14.	15.	16.	17. oder höher	ohne An- gabe
LA Gymnasien/Sekundarstufe II, allgemeinbildende Schulen															
LA Gymnasien	m	118	3	-	4	4	23	23	7	19	15	5	4	11	-
	w	266	5	2	9	17	30	60	50	31	26	13	9	13	1
	i	384	8	2	13	21	53	83	57	50	41	18	13	24	1
LA Oberstufe/Sekundarstufe II, allgemeinbildende Schulen	m	44	1	2	2	2	7	3	3	10	2	6	-	6	-
	w	103	-	1	3	6	21	11	17	12	7	10	1	14	-
	i	147	1	3	5	8	28	14	20	22	9	16	1	20	-
Prüfungsgruppe zusammen	m	162	4	2	6	6	30	26	10	29	17	11	4	17	-
	w	369	5	3	12	23	51	71	67	43	33	23	10	27	1
	i	531	9	5	18	29	81	97	77	72	50	34	14	44	1
LA Sonderschulen															
LA Sonderschulen	m	4	-	-	1	1	1	-	-	1	-	-	-	-	-
	w	17	-	-	1	8	3	2	2	-	-	-	-	-	1
	i	21	-	-	2	9	4	2	2	1	-	-	-	-	1
Prüfungsgruppe zusammen	m	4	-	-	1	1	1	-	-	1	-	-	-	-	-
	w	17	-	-	1	8	3	2	2	-	-	-	-	-	1
	i	21	-	-	2	9	4	2	2	1	-	-	-	-	1
LA Berufliche Schulen/Sekundarstufe II, berufliche Schulen															
LA Oberstufe/Sekundarstufe II, berufliche Schulen	m	1	1	-	-	-	-	-	-	-	-	-	-	-	-
	w	3	-	-	-	1	-	1	-	-	1	-	-	-	-
	i	4	1	-	-	1	-	1	-	-	1	-	-	-	-
Prüfungsgruppe zusammen	m	1	1	-	-	-	-	-	-	-	-	-	-	-	-
	w	3	-	-	-	1	-	1	-	-	1	-	-	-	-
	i	4	1	-	-	1	-	1	-	-	1	-	-	-	-
Fachhochschulabschluss															
Diplom (FH)	m	117	-	1	10	28	39	19	9	6	1	1	-	3	-
	w	240	-	-	17	77	83	38	20	3	2	-	-	-	-
	i	357	-	1	27	105	122	57	29	9	3	1	-	3	-
Prüfungsgruppe zusammen	m	117	-	1	10	28	39	19	9	6	1	1	-	3	-
	w	240	-	-	17	77	83	38	20	3	2	-	-	-	-
	i	357	-	1	27	105	122	57	29	9	3	1	-	3	-
Bachelorabschluss															
Bachelor an U	m	76	63	8	3	1	1	-	-	-	-	-	-	-	-
	w	120	105	9	5	1	-	-	-	-	-	-	-	-	-
	i	196	168	17	8	2	1	-	-	-	-	-	-	-	-
Bachelor an FH	m	15	-	7	3	3	1	1	-	-	-	-	-	-	-
	w	41	1	27	11	2	-	-	-	-	-	-	-	-	-
	i	56	1	34	14	5	1	1	-	-	-	-	-	-	-
Prüfungsgruppe zusammen	m	91	63	15	6	4	2	1	-	-	-	-	-	-	-
	w	161	106	36	16	3	-	-	-	-	-	-	-	-	-
	i	252	169	51	22	7	2	1	-	-	-	-	-	-	-
Masterabschluss															
Master an U (Abschlussprüfung vorausgesetzt)	m	65	65	-	-	-	-	-	-	-	-	-	-	-	-
	w	75	75	-	-	-	-	-	-	-	-	-	-	-	-
	i	140	140	-	-	-	-	-	-	-	-	-	-	-	-
Master an FH (Abschlussprüfung vorausgesetzt)	m	11	9	1	-	1	-	-	-	-	-	-	-	-	-
	w	11	11	-	-	-	-	-	-	-	-	-	-	-	-
	i	22	20	1	-	1	-	-	-	-	-	-	-	-	-
Prüfungsgruppe zusammen	m	76	74	1	-	1	-	-	-	-	-	-	-	-	-
	w	86	86	-	-	-	-	-	-	-	-	-	-	-	-
	i	162	160	1	-	1	-	-	-	-	-	-	-	-	-
Studienbereich zusammen	m	2 909	522	101	103	141	308	388	290	273	154	72	54	231	272
	w	4 360	551	147	177	273	632	743	596	354	212	122	71	237	245
	i	7 269	1 073	248	280	414	940	1 131	886	627	366	194	125	468	517

Prüfungsjahr 2005

3 Bestandene Prüfungen nach Fächergruppen, Studienbereichen, Prüfungsgruppen, Art der Prüfung und Fachsemestern

Fächergruppe Studienbereich Prüfungsgruppe Prüfung	Ge- schl.	Bestan- dene Prüfungen insgesamt	Davon Abschluss im ... Fachsemester													17. oder höher	ohne An- gabe
			6. oder nied- riger	7.	8.	9.	10.	11.	12.	13.	14.	15.	16.				
Geowissenschaften (ohne Geographie) (STB)																	
Diplom (U) und entsprechende Abschlussprüfungen																	
Diplom (U)	m	301	3	1	2	3	13	45	53	32	39	17	18	75	-		
	w	227	3	-	4	2	9	42	48	44	23	9	14	29	-		
	i	528	6	1	6	5	22	87	101	76	62	26	32	104	-		
Prüfungsgruppe zusammen	m	301	3	1	2	3	13	45	53	32	39	17	18	75	-		
	w	227	3	-	4	2	9	42	48	44	23	9	14	29	-		
	i	528	6	1	6	5	22	87	101	76	62	26	32	104	-		
Promotionen																	
Promotion (Abschlussprüfung vorausgesetzt)	m	240	86	9	13	8	4	8	10	5	6	5	3	24	59		
	w	120	31	11	6	6	4	2	1	1	1	3	-	15	39		
	i	360	117	20	19	14	8	10	11	6	7	8	3	39	98		
Prüfungsgruppe zusammen	m	240	86	9	13	8	4	8	10	5	6	5	3	24	59		
	w	120	31	11	6	6	4	2	1	1	1	3	-	15	39		
	i	360	117	20	19	14	8	10	11	6	7	8	3	39	98		
Bachelorabschluss																	
Bachelor an U	m	26	12	9	4	-	1	-	-	-	-	-	-	-	-		
	w	45	20	17	3	5	-	-	-	-	-	-	-	-	-		
	i	71	32	26	7	5	1	-	-	-	-	-	-	-	-		
Prüfungsgruppe zusammen	m	26	12	9	4	-	1	-	-	-	-	-	-	-	-		
	w	45	20	17	3	5	-	-	-	-	-	-	-	-	-		
	i	71	32	26	7	5	1	-	-	-	-	-	-	-	-		
Masterabschluss																	
Master an U (ohne vorausgesetzte Abschlussprüfung)	m	1	-	1	-	-	-	-	-	-	-	-	-	-	-		
	w	6	-	5	-	1	-	-	-	-	-	-	-	-	-		
	i	7	-	6	-	1	-	-	-	-	-	-	-	-	-		
Master an U (Abschlussprüfung vorausgesetzt)	m	17	16	-	-	-	1	-	-	-	-	-	-	-	-		
	w	11	11	-	-	-	-	-	-	-	-	-	-	-	-		
	i	28	27	-	-	-	1	-	-	-	-	-	-	-	-		
Prüfungsgruppe zusammen	m	18	16	1	-	-	1	-	-	-	-	-	-	-	-		
	w	17	11	5	-	1	-	-	-	-	-	-	-	-	-		
	i	35	27	6	-	1	1	-	-	-	-	-	-	-	-		
Studienbereich zusammen	m	585	117	20	19	11	19	53	63	37	45	22	21	99	59		
	w	409	65	33	13	14	13	44	49	45	24	12	14	44	39		
	i	994	182	53	32	25	32	97	112	82	69	34	35	143	98		
Geographie (STB)																	
Diplom (U) und entsprechende Abschlussprüfungen																	
Magister	m	98	-	2	-	4	7	12	12	15	11	8	6	21	-		
	w	128	2	-	2	8	8	19	25	14	13	10	3	24	-		
	i	226	2	2	2	12	15	31	37	29	24	18	9	45	-		
Diplom (U)	m	706	1	2	3	12	41	86	115	109	103	70	50	114	-		
	w	678	-	-	4	12	48	97	126	113	93	69	37	79	-		
	i	1 384	1	2	7	24	89	183	241	222	196	139	87	193	-		
Prüfungsgruppe zusammen	m	804	1	4	3	16	48	98	127	124	114	78	56	135	-		
	w	806	2	-	6	20	56	116	151	127	106	79	40	103	-		
	i	1 610	3	4	9	36	104	214	278	251	220	157	96	238	-		
Promotionen																	
Promotion (Abschlussprüfung vorausgesetzt)	m	146	47	6	12	4	5	5	4	2	5	1	2	15	38		
	w	74	22	5	3	3	2	1	2	-	2	3	1	9	21		
	i	220	69	11	15	7	7	6	6	2	7	4	3	24	59		
Prüfungsgruppe zusammen	m	146	47	6	12	4	5	5	4	2	5	1	2	15	38		
	w	74	22	5	3	3	2	1	2	-	2	3	1	9	21		
	i	220	69	11	15	7	7	6	6	2	7	4	3	24	59		

Prüfungsjahr 2005

3 Bestandene Prüfungen nach Fächergruppen, Studienbereichen, Prüfungsgruppen, Art der Prüfung und Fachsemestern

Fächergruppe Studienbereich Prüfungsgruppe Prüfung	Ge- schl.	Bestan- dene Prüfungen insgesamt	Davon Abschluss im ... Fachsemester													17. oder höher	ohne An- gabe
			6. oder nied- riger	7.	8.	9.	10.	11.	12.	13.	14.	15.	16.				
Staatliche Lehramtsprüfungen (LA) Grund- und Hauptschulen/Primarstufe																	
LA Grund- und Hauptschulen	m	9	-	-	2	-	1	2	1	-	-	-	-	3	-		
	w	22	1	1	-	4	3	5	5	1	1	-	-	1	-		
	i	31	1	1	2	4	4	7	6	1	1	-	-	4	-		
LA Grundstufe/Primarstufe	w	9	-	-	1	7	-	-	-	-	-	-	-	1	-		
	i	9	-	-	1	7	-	-	-	-	-	-	-	1	-		
Prüfungsgruppe zusammen	m	9	-	-	2	-	1	2	1	-	-	-	-	3	-		
	w	31	1	1	1	11	3	5	5	1	1	-	-	2	-		
	i	40	1	1	3	11	4	7	6	1	1	-	-	5	-		
Stufenübergreifendes LA Sekundarstufe I/Grundschulen bzw. Primarstufe																	
LA Sekundarstufe I /Primarstufe	m	1	-	-	-	-	-	1	-	-	-	-	-	-	-		
	w	3	-	-	-	-	-	3	-	-	-	-	-	-	-		
	i	4	-	-	-	-	-	4	-	-	-	-	-	-	-		
LA Grundschulen /Sekundarstufe I	w	8	1	1	1	1	3	1	-	-	-	-	-	-	-		
	i	8	1	1	1	1	3	1	-	-	-	-	-	-	-		
Prüfungsgruppe zusammen	m	1	-	-	-	-	-	1	-	-	-	-	-	-	-		
	w	11	1	1	1	1	3	4	-	-	-	-	-	-	-		
	i	12	1	1	1	1	3	5	-	-	-	-	-	-	-		
LA Realschulen/Sekundarstufe I																	
LA Realschulen	m	39	8	8	5	3	6	3	1	2	-	1	-	1	1		
	w	50	5	9	8	11	4	7	4	1	-	-	-	1	-		
	i	89	13	17	13	14	10	10	5	3	-	1	-	2	1		
LA Haupt-, Realschule/Unterstufe und Mittelstufe Gymnasien	m	17	7	-	2	-	2	1	1	1	-	-	-	2	1		
	w	10	7	1	1	-	1	-	-	-	-	-	-	-	-		
	i	27	14	1	3	-	3	1	1	1	-	-	-	2	1		
LA Mittelstufe/Sekundarstufe I	m	23	2	1	2	3	3	3	2	2	1	1	1	2	-		
	w	32	5	4	4	3	3	4	2	2	3	1	-	1	-		
	i	55	7	5	6	6	6	7	4	4	4	2	1	3	-		
Prüfungsgruppe zusammen	m	79	17	9	9	6	11	7	4	5	1	2	1	5	2		
	w	92	17	14	13	14	8	11	6	3	3	1	-	2	-		
	i	171	34	23	22	20	19	18	10	8	4	3	1	7	2		
LA Gymnasien/Sekundarstufe II, allgemeinbildende Schulen																	
LA Gymnasien	m	80	3	2	2	4	4	9	9	17	6	9	3	10	2		
	w	106	2	4	5	16	14	17	15	8	6	4	4	8	3		
	i	186	5	6	7	20	18	26	24	25	12	13	7	18	5		
LA Oberstufe/Sekundarstufe II, allgemeinbildende Schulen	m	39	-	1	-	7	4	5	5	5	-	-	2	10	-		
	w	35	-	1	-	1	4	5	9	6	1	1	1	6	-		
	i	74	-	2	-	8	8	10	14	11	1	1	3	16	-		
Prüfungsgruppe zusammen	m	119	3	3	2	11	8	14	14	22	6	9	5	20	2		
	w	141	2	5	5	17	18	22	24	14	7	5	5	14	3		
	i	260	5	8	7	28	26	36	38	36	13	14	10	34	5		
LA Sonderschulen																	
LA Sonderschulen	m	9	-	-	1	1	1	-	2	-	1	1	-	2	-		
	w	7	-	1	-	1	2	1	1	1	-	-	-	-	-		
	i	16	-	1	1	2	3	1	3	1	1	1	-	2	-		
Prüfungsgruppe zusammen	m	9	-	-	1	1	1	-	2	-	1	1	-	2	-		
	w	7	-	1	-	1	2	1	1	1	-	-	-	-	-		
	i	16	-	1	1	2	3	1	3	1	1	1	-	2	-		
Fachhochschulabschluss																	
Diplom (FH)	m	8	-	-	-	2	3	2	1	-	-	-	-	-	-		
	w	10	-	-	1	2	3	4	-	-	-	-	-	-	-		
	i	18	-	-	1	4	6	6	1	-	-	-	-	-	-		

Prüfungsjahr 2005

3 Bestandene Prüfungen nach Fächergruppen, Studienbereichen, Prüfungsgruppen, Art der Prüfung und Fachsemestern

Fächergruppe Studienbereich Prüfungsgruppe Prüfung	Ge- schl.	Bestan- dene Prüfungen insgesamt	Davon Abschluss im ... Fachsemester												
			6. oder nied- riger	7.	8.	9.	10.	11.	12.	13.	14.	15.	16.	17. oder höher	ohne An- gabe
Prüfungsgruppe zusammen	m	8	-	-	-	2	3	2	1	-	-	-	-	-	-
	w	10	-	-	1	2	3	4	-	-	-	-	-	-	-
	i	18	-	-	1	4	6	6	1	-	-	-	-	-	-
Bachelorabschluss															
Bachelor an U	m	13	3	9	1	-	-	-	-	-	-	-	-	-	-
	w	12	9	2	-	-	1	-	-	-	-	-	-	-	-
	i	25	12	11	1	-	1	-	-	-	-	-	-	-	-
Prüfungsgruppe zusammen	m	13	3	9	1	-	-	-	-	-	-	-	-	-	-
	w	12	9	2	-	-	1	-	-	-	-	-	-	-	-
	i	25	12	11	1	-	1	-	-	-	-	-	-	-	-
Masterabschluss															
Master an U (Abschlussprüfung vorausgesetzt)	m	3	3	-	-	-	-	-	-	-	-	-	-	-	-
	w	3	2	1	-	-	-	-	-	-	-	-	-	-	-
	i	6	5	1	-	-	-	-	-	-	-	-	-	-	-
Master an FH (Abschlussprüfung vorausgesetzt)	m	21	21	-	-	-	-	-	-	-	-	-	-	-	-
	w	20	20	-	-	-	-	-	-	-	-	-	-	-	-
	i	41	41	-	-	-	-	-	-	-	-	-	-	-	-
Prüfungsgruppe zusammen	m	24	24	-	-	-	-	-	-	-	-	-	-	-	-
	w	23	22	1	-	-	-	-	-	-	-	-	-	-	-
	i	47	46	1	-	-	-	-	-	-	-	-	-	-	-
Studienbereich zusammen	m	1 212	95	31	30	40	77	129	153	153	127	91	64	180	42
	w	1 207	76	30	30	69	96	164	189	146	119	88	46	130	24
	i	2 419	171	61	60	109	173	293	342	299	246	179	110	310	66
Mathematik, Naturwissenschaften zusammen	m	24 430	3 654	1 147	2 101	2 634	3 050	2 660	2 154	1 562	1 093	690	464	1 837	1 384
	w	15 263	2 005	784	1 769	1 817	2 167	1 859	1 412	899	559	361	230	731	670
	i	39 693	5 659	1 931	3 870	4 451	5 217	4 519	3 566	2 461	1 652	1 051	694	2 568	2 054
<u>Humanmedizin/Gesundheitswissenschaften</u>															
Gesundheitswissenschaften allgemein (STB)															
Diplom (U) und entsprechende Abschlussprüfungen															
Magister	m	9	5	-	3	-	-	-	-	-	1	-	-	-	-
	w	21	6	-	1	-	2	-	8	-	4	-	-	-	-
	i	30	11	-	4	-	2	-	8	-	5	-	-	-	-
Staatsexamen/1.Staatsprüfung	m	3	3	-	-	-	-	-	-	-	-	-	-	-	-
	w	8	6	-	2	-	-	-	-	-	-	-	-	-	-
	i	11	9	-	2	-	-	-	-	-	-	-	-	-	-
Diplom (U)	m	45	-	-	2	7	9	7	5	5	2	2	-	6	-
	w	179	1	1	-	28	30	28	20	21	18	10	5	17	-
	i	224	1	1	2	35	39	35	25	26	20	12	5	23	-
Prüfungsgruppe zusammen	m	57	8	-	5	7	9	7	5	5	3	2	-	6	-
	w	208	13	1	3	28	32	28	28	21	22	10	5	17	-
	i	265	21	1	8	35	41	35	33	26	25	12	5	23	-
Promotionen															
Promotion (Abschlussprüfung vorausgesetzt)	m	17	4	-	1	1	-	-	-	-	-	-	-	1	10
	w	31	7	-	-	1	-	-	-	-	-	-	-	-	23
	i	48	11	-	1	2	-	-	-	-	-	-	-	1	33
Prüfungsgruppe zusammen	m	17	4	-	1	1	-	-	-	-	-	-	-	1	10
	w	31	7	-	-	1	-	-	-	-	-	-	-	-	23
	i	48	11	-	1	2	-	-	-	-	-	-	-	1	33
LA Berufliche Schulen/Sekundarstufe II, berufliche Schulen															
LA Berufliche Schulen	m	12	1	-	1	1	3	2	2	-	1	-	-	1	-
	w	68	1	-	4	14	25	17	5	2	-	-	-	-	-
	i	80	2	-	5	15	28	19	7	2	1	-	-	1	-
Prüfungsgruppe zusammen	m	12	1	-	1	1	3	2	2	-	1	-	-	1	-
	w	68	1	-	4	14	25	17	5	2	-	-	-	-	-
	i	80	2	-	5	15	28	19	7	2	1	-	-	1	-

Prüfungsjahr 2005

3 Bestandene Prüfungen nach Fächergruppen, Studienbereichen, Prüfungsgruppen, Art der Prüfung und Fachsemestern

Fächergruppe Studienbereich Prüfungsgruppe Prüfung	Ge- schl.	Bestan- dene Prüfungen insgesamt	Davon Abschluss im ... Fachsemester												
			6. oder nied- riger	7.	8.	9.	10.	11.	12.	13.	14.	15.	16.	17. oder höher	ohne An- gabe
Fachhochschulabschluss															
Diplom (FH)	m	313	2	6	173	63	28	18	9	3	4	-	2	5	-
	w	798	5	15	454	166	80	27	22	16	6	4	1	2	-
	i	1 111	7	21	627	229	108	45	31	19	10	4	3	7	-
Sonstiger FH-Abschluss	m	10	-	-	-	1	2	3	-	-	3	1	-	-	-
	w	41	-	1	6	13	7	5	5	2	-	1	1	-	-
	i	51	-	1	6	14	9	8	5	2	3	2	1	-	-
Prüfungsgruppe zusammen	m	323	2	6	173	64	30	21	9	3	7	1	2	5	-
	w	839	5	16	460	179	87	32	27	18	6	5	2	2	-
	i	1 162	7	22	633	243	117	53	36	21	13	6	4	7	-
Bachelorabschluss															
Bachelor an U	m	23	22	-	1	-	-	-	-	-	-	-	-	-	-
	w	78	78	-	-	-	-	-	-	-	-	-	-	-	-
	i	101	100	-	1	-	-	-	-	-	-	-	-	-	-
Bachelor an FH	m	10	6	2	1	1	-	-	-	-	-	-	-	-	-
	w	51	39	1	11	-	-	-	-	-	-	-	-	-	-
	i	61	45	3	12	1	-	-	-	-	-	-	-	-	-
Prüfungsgruppe zusammen	m	33	28	2	2	1	-	-	-	-	-	-	-	-	-
	w	129	117	1	11	-	-	-	-	-	-	-	-	-	-
	i	162	145	3	13	1	-	-	-	-	-	-	-	-	-
Masterabschluss															
Master an U (Abschlussprüfung vorausgesetzt)	m	26	23	1	2	-	-	-	-	-	-	-	-	-	-
	w	55	43	8	2	2	-	-	-	-	-	-	-	-	-
	i	81	66	9	4	2	-	-	-	-	-	-	-	-	-
Master an FH (Abschlussprüfung vorausgesetzt)	m	28	21	5	-	-	1	-	1	-	-	-	-	-	-
	w	16	10	-	1	1	1	1	2	-	-	-	-	-	-
	i	44	31	5	1	1	2	1	3	-	-	-	-	-	-
Prüfungsgruppe zusammen	m	54	44	6	2	-	1	-	1	-	-	-	-	-	-
	w	71	53	8	3	3	1	1	2	-	-	-	-	-	-
	i	125	97	14	5	3	2	1	3	-	-	-	-	-	-
Sonstiger Abschluss															
Abschlusszeugnis/Zertifikat	m	9	9	-	-	-	-	-	-	-	-	-	-	-	-
	w	32	30	-	2	-	-	-	-	-	-	-	-	-	-
	i	41	39	-	2	-	-	-	-	-	-	-	-	-	-
Prüfungsgruppe zusammen	m	9	9	-	-	-	-	-	-	-	-	-	-	-	-
	w	32	30	-	2	-	-	-	-	-	-	-	-	-	-
	i	41	39	-	2	-	-	-	-	-	-	-	-	-	-
Studienbereich zusammen	m	505	96	14	184	74	43	30	17	8	11	3	2	13	10
	w	1 378	226	26	483	225	145	78	62	41	28	15	7	19	23
	i	1 883	322	40	667	299	188	108	79	49	39	18	9	32	33
Humanmedizin (ohne Zahnmedizin) (STB)															
Diplom (U) und entsprechende Abschlussprüfungen															
Staatsexamen/1.Staatsprüfung	m	4 038	1	-	-	1	-	4	791	1 293	883	458	216	391	-
	w	4 788	7	1	1	2	1	2	946	1 621	1 082	545	235	345	-
	i	8 826	8	1	1	3	1	6	1 737	2 914	1 965	1 003	451	736	-
Diplom (U)	m	9	-	-	-	-	8	1	-	-	-	-	-	-	-
	w	14	-	-	-	1	11	2	-	-	-	-	-	-	-
	i	23	-	-	-	1	19	3	-	-	-	-	-	-	-
Prüfungsgruppe zusammen	m	4 047	1	-	-	1	8	5	791	1 293	883	458	216	391	-
	w	4 802	7	1	1	3	12	4	946	1 621	1 082	545	235	345	-
	i	8 849	8	1	1	4	20	9	1 737	2 914	1 965	1 003	451	736	-
Promotionen															
Promotion (Abschlussprüfung vorausgesetzt)	m	3 650	1 105	19	29	15	39	36	247	368	449	246	98	153	846
	w	3 523	1 034	23	24	18	36	35	196	323	489	238	108	137	862
	i	7 173	2 139	42	53	33	75	71	443	691	938	484	206	290	1 708

Prüfungsjahr 2005

3 Bestandene Prüfungen nach Fächergruppen, Studienbereichen, Prüfungsgruppen, Art der Prüfung und Fachsemestern

Fächergruppe Studienbereich Prüfungsgruppe Prüfung	Ge- schl.	Bestan- dene Prüfungen insgesamt	Davon Abschluss im ... Fachsemester												
			6. oder nied- riger	7.	8.	9.	10.	11.	12.	13.	14.	15.	16.	17. oder höher	ohne An- gabe
Prüfungsgruppe zusammen	m	3 650	1 105	19	29	15	39	36	247	368	449	246	98	153	846
	w	3 523	1 034	23	24	18	36	35	196	323	489	238	108	137	862
	i	7 173	2 139	42	53	33	75	71	443	691	938	484	206	290	1 708
Masterabschluss															
Master an U (Abschlussprüfung vorausgesetzt)	m	2	1	1	-	-	-	-	-	-	-	-	-	-	-
	w	5	4	1	-	-	-	-	-	-	-	-	-	-	-
	i	7	5	2	-	-	-	-	-	-	-	-	-	-	-
Prüfungsgruppe zusammen	m	2	1	1	-	-	-	-	-	-	-	-	-	-	-
	w	5	4	1	-	-	-	-	-	-	-	-	-	-	-
	i	7	5	2	-	-	-	-	-	-	-	-	-	-	-
Sonstiger Abschluss															
Abschlusszeugnis/Zertifikat	m	11	9	-	1	-	1	-	-	-	-	-	-	-	-
	w	10	8	-	-	-	-	-	2	-	-	-	-	-	-
	i	21	17	-	1	-	1	-	2	-	-	-	-	-	-
Prüfungsgruppe zusammen	m	11	9	-	1	-	1	-	-	-	-	-	-	-	-
	w	10	8	-	-	-	-	-	2	-	-	-	-	-	-
	i	21	17	-	1	-	1	-	2	-	-	-	-	-	-
Studienbereich zusammen	m	7 710	1 116	20	30	16	48	41	1 038	1 661	1 332	704	314	544	846
	w	8 340	1 053	25	25	21	48	39	1 144	1 944	1 571	783	343	482	862
	i	16 050	2 169	45	55	37	96	80	2 182	3 605	2 903	1 487	657	1 026	1 708
Zahnmedizin (STB)															
Diplom (U) und entsprechende Abschlussprüfungen															
Staatsexamen/1.Staatsprüfung	m	656	1	-	3	4	57	205	141	85	43	40	23	54	-
	w	809	-	1	2	2	64	279	197	105	69	43	16	31	-
	i	1 465	1	1	5	6	121	484	338	190	112	83	39	85	-
Staatsexamen (einphasige Ausbildung)	m	12	-	-	1	3	2	4	-	2	-	-	-	-	-
	w	27	-	-	-	-	1	16	8	2	-	-	-	-	-
	i	39	-	-	1	3	3	20	8	4	-	-	-	-	-
Prüfungsgruppe zusammen	m	668	1	-	4	7	59	209	141	87	43	40	23	54	-
	w	836	-	1	2	2	65	295	205	107	69	43	16	31	-
	i	1 504	1	1	6	9	124	504	346	194	112	83	39	85	-
Promotionen															
Promotion (Abschlussprüfung vorausgesetzt)	m	498	196	4	-	3	20	50	48	39	20	5	3	12	98
	w	505	179	1	3	-	15	55	52	26	16	6	6	8	138
	i	1 003	375	5	3	3	35	105	100	65	36	11	9	20	236
Prüfungsgruppe zusammen	m	498	196	4	-	3	20	50	48	39	20	5	3	12	98
	w	505	179	1	3	-	15	55	52	26	16	6	6	8	138
	i	1 003	375	5	3	3	35	105	100	65	36	11	9	20	236
Studienbereich zusammen	m	1 166	197	4	4	10	79	259	189	126	63	45	26	66	98
	w	1 341	179	2	5	2	80	350	257	133	85	49	22	39	138
	i	2 507	376	6	9	12	159	609	446	259	148	94	48	105	236
Humanmedizin/Gesundheitswissenschaften zusammen	m	9 381	1 409	38	218	100	170	330	1 244	1 795	1 406	752	342	623	954
	w	11 059	1 458	53	513	248	273	467	1 463	2 118	1 684	847	372	540	1 023
	i	20 440	2 867	91	731	348	443	797	2 707	3 913	3 090	1 599	714	1 163	1 977
Veterinärmedizin															
Veterinärmedizin (STB)															
Diplom (U) und entsprechende Abschlussprüfungen															
Staatsexamen/1.Staatsprüfung	m	111	-	1	-	-	5	68	9	13	4	4	2	5	-
	w	649	-	2	-	4	4	492	42	54	16	16	4	15	-
	i	760	-	3	-	4	9	560	51	67	20	20	6	20	-
Staatsexamen (einphasige Ausbildung)	m	17	-	-	-	-	14	1	1	1	-	-	-	-	-
	w	94	-	-	-	-	77	10	6	-	1	-	-	-	-
	i	111	-	-	-	-	91	11	7	1	1	-	-	-	-

Prüfungsjahr 2005

3 Bestandene Prüfungen nach Fächergruppen, Studienbereichen, Prüfungsgruppen, Art der Prüfung und Fachsemestern

Fächergruppe Studienbereich Prüfungsgruppe Prüfung	Ge- schl.	Bestan- dene Prüfungen insgesamt	Davon Abschluss im ... Fachsemester												
			6. oder nied- riger	7.	8.	9.	10.	11.	12.	13.	14.	15.	16.	17. oder höher	ohne An- gabe
Prüfungsgruppe zusammen	m	128	-	1	-	-	5	82	10	14	5	4	2	5	-
	w	743	-	2	-	4	4	569	52	60	16	17	4	15	-
	i	871	-	3	-	4	9	651	62	74	21	21	6	20	-
Promotionen															
Promotion (Abschlussprüfung vorausgesetzt)	m	172	116	13	3	5	3	4	3	4	1	1	2	3	14
	w	496	340	22	29	17	16	12	4	7	9	7	-	11	22
	i	668	456	35	32	22	19	16	7	11	10	8	2	14	36
Prüfungsgruppe zusammen	m	172	116	13	3	5	3	4	3	4	1	1	2	3	14
	w	496	340	22	29	17	16	12	4	7	9	7	-	11	22
	i	668	456	35	32	22	19	16	7	11	10	8	2	14	36
Masterabschluss															
Master an U (Abschlussprüfung vorausgesetzt)	m	8	8	-	-	-	-	-	-	-	-	-	-	-	-
	w	4	4	-	-	-	-	-	-	-	-	-	-	-	-
	i	12	12	-	-	-	-	-	-	-	-	-	-	-	-
Prüfungsgruppe zusammen	m	8	8	-	-	-	-	-	-	-	-	-	-	-	-
	w	4	4	-	-	-	-	-	-	-	-	-	-	-	-
	i	12	12	-	-	-	-	-	-	-	-	-	-	-	-
Studienbereich zusammen	m	308	124	14	3	5	8	86	13	18	6	5	4	8	14
	w	1 243	344	24	29	21	20	581	56	67	25	24	4	26	22
	i	1 551	468	38	32	26	28	667	69	85	31	29	8	34	36
Veterinärmedizin zusammen	m	308	124	14	3	5	8	86	13	18	6	5	4	8	14
	w	1 243	344	24	29	21	20	581	56	67	25	24	4	26	22
	i	1 551	468	38	32	26	28	667	69	85	31	29	8	34	36
<u>Agrar-, Forst- und Ernährungswissenschaften</u>															
Landespflege, Umweltgestaltung (STB)															
Diplom (U) und entsprechende Abschlussprüfungen															
Diplom (U)	m	149	3	2	1	5	9	25	28	26	15	14	8	13	-
	w	251	9	2	2	5	21	58	44	35	38	15	10	12	-
	i	400	12	4	3	10	30	83	72	61	53	29	18	25	-
Diplom I (U-GH)	m	9	-	-	-	5	2	-	1	-	-	1	-	-	-
	w	9	-	-	-	5	2	-	2	-	-	-	-	-	-
	i	18	-	-	-	10	4	-	3	-	-	1	-	-	-
Prüfungsgruppe zusammen	m	158	3	2	1	10	11	25	29	26	15	15	8	13	-
	w	260	9	2	2	10	23	58	46	35	38	15	10	12	-
	i	418	12	4	3	20	34	83	75	61	53	30	18	25	-
Promotionen															
Promotion (Abschlussprüfung vorausgesetzt)	m	26	1	-	-	-	-	1	-	2	-	-	-	-	22
	w	15	-	-	-	-	-	-	-	1	-	-	-	-	14
	i	41	1	-	-	-	-	1	-	3	-	-	-	-	36
Prüfungsgruppe zusammen	m	26	1	-	-	-	-	1	-	2	-	-	-	-	22
	w	15	-	-	-	-	-	-	-	1	-	-	-	-	14
	i	41	1	-	-	-	-	1	-	3	-	-	-	-	36
LA Berufliche Schulen/Sekundarstufe II, berufliche Schulen															
LA Berufliche Schulen	w	2	-	-	-	1	-	-	-	1	-	-	-	-	-
	i	2	-	-	-	1	-	-	-	1	-	-	-	-	-
Prüfungsgruppe zusammen	w	2	-	-	-	1	-	-	-	1	-	-	-	-	-
	i	2	-	-	-	1	-	-	-	1	-	-	-	-	-
Fachhochschulabschluss															
Diplom (FH)	m	382	-	5	65	74	74	53	56	30	9	5	5	6	-
	w	474	1	6	82	91	100	58	82	32	11	4	1	6	-
	i	856	1	11	147	165	174	111	138	62	20	9	6	12	-
Prüfungsgruppe zusammen	m	382	-	5	65	74	74	53	56	30	9	5	5	6	-
	w	474	1	6	82	91	100	58	82	32	11	4	1	6	-
	i	856	1	11	147	165	174	111	138	62	20	9	6	12	-

Prüfungsjahr 2005

3 Bestandene Prüfungen nach Fächergruppen, Studienbereichen, Prüfungsgruppen, Art der Prüfung und Fachsemestern

Fächergruppe Studienbereich Prüfungsgruppe Prüfung	Ge- schl.	Bestan- dene Prüfungen insgesamt	Davon Abschluss im ... Fachsemester												
			6. oder nied- riger	7.	8.	9.	10.	11.	12.	13.	14.	15.	16.	17. oder höher	ohne An- gabe
Bachelorabschluss															
Bachelor an U	m	1	1	-	-	-	-	-	-	-	-	-	-	-	-
	w	1	1	-	-	-	-	-	-	-	-	-	-	-	-
	i	2	2	-	-	-	-	-	-	-	-	-	-	-	-
Prüfungsgruppe zusammen	m	1	1	-	-	-	-	-	-	-	-	-	-	-	-
	w	1	1	-	-	-	-	-	-	-	-	-	-	-	-
	i	2	2	-	-	-	-	-	-	-	-	-	-	-	-
Masterabschluss															
Master an FH (Abschlussprüfung vorausgesetzt)	m	3	1	2	-	-	-	-	-	-	-	-	-	-	-
	w	7	7	-	-	-	-	-	-	-	-	-	-	-	-
	i	10	8	2	-	-	-	-	-	-	-	-	-	-	-
Prüfungsgruppe zusammen	m	3	1	2	-	-	-	-	-	-	-	-	-	-	-
	w	7	7	-	-	-	-	-	-	-	-	-	-	-	-
	i	10	8	2	-	-	-	-	-	-	-	-	-	-	-
Studienbereich zusammen	m	570	6	9	66	84	85	79	85	58	24	20	13	19	22
	w	759	18	8	84	102	123	116	128	69	49	19	11	18	14
	i	1 329	24	17	150	186	208	195	213	127	73	39	24	37	36
Agrarwissenschaften, Lebensmittel- und Getränketechnologie (STB)															
Diplom (U) und entsprechende Abschlussprüfungen															
Magister	m	6	6	-	-	-	-	-	-	-	-	-	-	-	-
	w	1	1	-	-	-	-	-	-	-	-	-	-	-	-
	i	7	7	-	-	-	-	-	-	-	-	-	-	-	-
Diplom (U)	m	347	31	9	17	29	55	57	46	43	13	13	7	27	-
	w	373	49	15	15	24	59	67	53	35	22	14	7	13	-
	i	720	80	24	32	53	114	124	99	78	35	27	14	40	-
Diplom I (U-GH)	m	43	-	1	6	12	13	1	4	1	2	1	1	1	-
	w	44	-	2	3	9	10	9	5	2	2	1	-	1	-
	i	87	-	3	9	21	23	10	9	3	4	2	1	2	-
Prüfungsgruppe zusammen	m	396	37	10	23	41	68	58	50	44	15	14	8	28	-
	w	418	50	17	18	33	69	76	58	37	24	15	7	14	-
	i	814	87	27	41	74	137	134	108	81	39	29	15	42	-
Promotionen															
Promotion (Abschlussprüfung vorausgesetzt)	m	239	80	23	16	7	9	2	4	12	3	5	4	14	60
	w	152	58	9	7	6	8	4	3	8	3	2	4	4	36
	i	391	138	32	23	13	17	6	7	20	6	7	8	18	96
Prüfungsgruppe zusammen	m	239	80	23	16	7	9	2	4	12	3	5	4	14	60
	w	152	58	9	7	6	8	4	3	8	3	2	4	4	36
	i	391	138	32	23	13	17	6	7	20	6	7	8	18	96
LA Berufliche Schulen/Sekundarstufe II, berufliche Schulen															
LA Berufliche Schulen	m	4	1	-	-	2	-	-	1	-	-	-	-	-	-
	w	3	-	-	1	1	-	1	-	-	-	-	-	-	-
	i	7	1	-	1	3	-	1	1	-	-	-	-	-	-
LA Oberstufe/Sekundarstufe II, berufliche Schulen	w	1	-	-	-	1	-	-	-	-	-	-	-	-	-
	i	1	-	-	-	1	-	-	-	-	-	-	-	-	-
Prüfungsgruppe zusammen	m	4	1	-	-	2	-	-	1	-	-	-	-	-	-
	w	4	-	-	1	2	-	1	-	-	-	-	-	-	-
	i	8	1	-	1	4	-	1	1	-	-	-	-	-	-
Fachhochschulabschluss															
Diplom (FH)	m	621	1	33	187	151	111	50	38	26	9	4	4	7	-
	w	457	2	16	109	151	92	35	26	5	10	4	1	6	-
	i	1 078	3	49	296	302	203	85	64	31	19	8	5	13	-
Sonstiger FH-Abschluss	m	21	14	3	2	1	-	-	-	-	-	-	-	1	-
	w	1	1	-	-	-	-	-	-	-	-	-	-	-	-
	i	22	15	3	2	1	-	-	-	-	-	-	-	1	-

Prüfungsjahr 2005

3 Bestandene Prüfungen nach Fächergruppen, Studienbereichen, Prüfungsgruppen, Art der Prüfung und Fachsemestern

Fächergruppe Studienbereich Prüfungsgruppe Prüfung	Ge- schl.	Bestan- dene Prüfungen insgesamt	Davon Abschluss im ... Fachsemester												
			6. oder nied- riger	7.	8.	9.	10.	11.	12.	13.	14.	15.	16.	17. oder höher	ohne An- gabe
Prüfungsgruppe zusammen	m	642	15	36	189	152	111	50	38	26	9	4	4	8	-
	w	458	3	16	109	151	92	35	26	5	10	4	1	6	-
	i	1 100	18	52	298	303	203	85	64	31	19	8	5	14	-
Bachelorabschluss															
Bachelor an U	m	122	61	21	15	13	6	3	-	1	-	1	1	-	-
	w	147	92	27	12	11	4	1	-	-	-	-	-	-	-
	i	269	153	48	27	24	10	4	-	1	-	1	1	-	-
Bachelor an FH	m	8	7	1	-	-	-	-	-	-	-	-	-	-	-
	w	9	9	-	-	-	-	-	-	-	-	-	-	-	-
	i	17	16	1	-	-	-	-	-	-	-	-	-	-	-
Prüfungsgruppe zusammen	m	130	68	22	15	13	6	3	-	1	-	1	1	-	-
	w	156	101	27	12	11	4	1	-	-	-	-	-	-	-
	i	286	169	49	27	24	10	4	-	1	-	1	1	-	-
Masterabschluss															
Master an U (ohne vorausgesetzte Abschlussprüfung)	m	4	3	-	1	-	-	-	-	-	-	-	-	-	-
	w	3	3	-	-	-	-	-	-	-	-	-	-	-	-
	i	7	6	-	1	-	-	-	-	-	-	-	-	-	-
Master an U (Abschlussprüfung vorausgesetzt)	m	184	167	12	4	1	-	-	-	-	-	-	-	-	-
	w	174	160	11	-	1	1	-	-	1	-	-	-	-	-
	i	358	327	23	4	2	1	-	-	1	-	-	-	-	-
Master an FH (Abschlussprüfung vorausgesetzt)	m	2	2	-	-	-	-	-	-	-	-	-	-	-	-
	w	10	7	3	-	-	-	-	-	-	-	-	-	-	-
	i	12	9	3	-	-	-	-	-	-	-	-	-	-	-
Prüfungsgruppe zusammen	m	190	172	12	5	1	-	-	-	-	-	-	-	-	-
	w	187	170	14	-	1	1	-	-	1	-	-	-	-	-
	i	377	342	26	5	2	1	-	-	1	-	-	-	-	-
Sonstiger Abschluss															
Abschlusszeugnis/Zertifikat	m	9	9	-	-	-	-	-	-	-	-	-	-	-	-
	w	15	14	-	-	1	-	-	-	-	-	-	-	-	-
	i	24	23	-	-	1	-	-	-	-	-	-	-	-	-
Sonstiger Abschluss in Deutschland	m	17	2	1	4	3	3	2	-	2	-	-	-	-	-
	i	17	2	1	4	3	3	2	-	2	-	-	-	-	-
Prüfungsgruppe zusammen	m	26	11	1	4	3	3	2	-	2	-	-	-	-	-
	w	15	14	-	-	1	-	-	-	-	-	-	-	-	-
	i	41	25	1	4	4	3	2	-	2	-	-	-	-	-
Studienbereich zusammen	m	1 627	384	104	252	219	197	115	93	85	27	24	17	50	60
	w	1 390	396	83	147	205	174	117	87	51	37	21	12	24	36
	i	3 017	780	187	399	424	371	232	180	136	64	45	29	74	96
Forstwissenschaft, Holzwirtschaft (STB)															
Diplom (U) und entsprechende Abschlussprüfungen															
Magister	m	5	5	-	-	-	-	-	-	-	-	-	-	-	-
	w	3	3	-	-	-	-	-	-	-	-	-	-	-	-
	i	8	8	-	-	-	-	-	-	-	-	-	-	-	-
Diplom (U)	m	120	-	-	2	15	19	33	26	14	7	2	2	-	-
	w	57	-	-	1	3	11	14	13	10	3	-	1	1	-
	i	177	-	-	3	18	30	47	39	24	10	2	3	1	-
Prüfungsgruppe zusammen	m	125	5	-	2	15	19	33	26	14	7	2	2	-	-
	w	60	3	-	1	3	11	14	13	10	3	-	1	1	-
	i	185	8	-	3	18	30	47	39	24	10	2	3	1	-
Promotionen															
Promotion (Abschlussprüfung vorausgesetzt)	m	69	22	12	5	4	2	3	3	-	1	-	1	1	15
	w	17	6	-	1	1	-	2	1	-	2	-	-	-	4
	i	86	28	12	6	5	2	5	4	-	3	-	1	1	19
Prüfungsgruppe zusammen	m	69	22	12	5	4	2	3	3	-	1	-	1	1	15
	w	17	6	-	1	1	-	2	1	-	2	-	-	-	4
	i	86	28	12	6	5	2	5	4	-	3	-	1	1	19

Prüfungsjahr 2005

3 Bestandene Prüfungen nach Fächergruppen, Studienbereichen, Prüfungsgruppen, Art der Prüfung und Fachsemestern

Fächergruppe Studienbereich Prüfungsgruppe Prüfung	Ge- schl.	Bestan- dene Prüfungen insgesamt	Davon Abschluss im ... Fachsemester												
			6. oder nied- riger	7.	8.	9.	10.	11.	12.	13.	14.	15.	16.	17. oder höher	ohne An- gabe
Fachhochschulabschluss															
Diplom (FH)	m	185	3	3	48	51	29	13	27	2	5	1	2	1	-
	w	54	-	2	15	12	9	6	6	1	3	-	-	-	-
	i	239	3	5	63	63	38	19	33	3	8	1	2	1	-
Staatliche Laufbahnprüfung (VerwFH)	m	21	20	-	1	-	-	-	-	-	-	-	-	-	-
	w	7	7	-	-	-	-	-	-	-	-	-	-	-	-
	i	28	27	-	1	-	-	-	-	-	-	-	-	-	-
Prüfungsgruppe zusammen	m	206	23	3	49	51	29	13	27	2	5	1	2	1	-
	w	61	7	2	15	12	9	6	6	1	3	-	-	-	-
	i	267	30	5	64	63	38	19	33	3	8	1	2	1	-
Bachelorabschluss															
Bachelor an U	m	43	24	3	7	3	3	1	-	1	1	-	-	-	-
	w	27	20	1	2	1	1	-	-	1	1	-	-	-	-
	i	70	44	4	9	4	4	1	-	2	2	-	-	-	-
Bachelor an FH	m	14	2	2	7	-	-	1	2	-	-	-	-	-	-
	w	21	6	8	6	-	1	-	-	-	-	-	-	-	-
	i	35	8	10	13	-	1	1	2	-	-	-	-	-	-
Prüfungsgruppe zusammen	m	57	26	5	14	3	3	2	2	1	1	-	-	-	-
	w	48	26	9	8	1	2	-	-	1	1	-	-	-	-
	i	105	52	14	22	4	5	2	2	2	2	-	-	-	-
Masterabschluss															
Master an U (Abschlussprüfung vorausgesetzt)	m	82	74	4	1	2	-	-	-	1	-	-	-	-	-
	w	52	48	1	1	1	-	-	-	1	-	-	-	-	-
	i	134	122	5	2	3	-	-	-	2	-	-	-	-	-
Master an FH (Abschlussprüfung vorausgesetzt)	m	2	2	-	-	-	-	-	-	-	-	-	-	-	-
	i	2	2	-	-	-	-	-	-	-	-	-	-	-	-
Prüfungsgruppe zusammen	m	84	76	4	1	2	-	-	-	1	-	-	-	-	-
	w	52	48	1	1	1	-	-	-	1	-	-	-	-	-
	i	136	124	5	2	3	-	-	-	2	-	-	-	-	-
Sonstiger Abschluss															
Abschlusszeugnis/Zertifikat	m	3	-	-	3	-	-	-	-	-	-	-	-	-	-
	w	1	1	-	-	-	-	-	-	-	-	-	-	-	-
	i	4	1	-	3	-	-	-	-	-	-	-	-	-	-
Prüfungsgruppe zusammen	m	3	-	-	3	-	-	-	-	-	-	-	-	-	-
	w	1	1	-	-	-	-	-	-	-	-	-	-	-	-
	i	4	1	-	3	-	-	-	-	-	-	-	-	-	-
Studienbereich zusammen	m	544	152	24	74	75	53	51	58	18	14	3	5	2	15
	w	239	91	12	26	18	22	22	20	13	9	-	1	1	4
	i	783	243	36	100	93	75	73	78	31	23	3	6	3	19
Ernährungs- und Haushaltswissenschaften (STB)															
Diplom (U) und entsprechende Abschlussprüfungen															
Diplom (U)	m	35	-	-	-	1	10	2	9	5	1	1	1	5	-
	w	331	-	-	1	11	72	96	67	32	25	8	3	16	-
	i	366	-	-	1	12	82	98	76	37	26	9	4	21	-
Prüfungsgruppe zusammen	m	35	-	-	-	1	10	2	9	5	1	1	1	5	-
	w	331	-	-	1	11	72	96	67	32	25	8	3	16	-
	i	366	-	-	1	12	82	98	76	37	26	9	4	21	-
Promotionen															
Promotion (Abschlussprüfung vorausgesetzt)	m	16	3	1	1	-	1	-	1	-	-	1	-	1	7
	w	41	10	1	4	3	1	3	-	1	1	-	-	6	11
	i	57	13	2	5	3	2	3	1	1	1	1	-	7	18
Prüfungsgruppe zusammen	m	16	3	1	1	-	1	-	1	-	-	1	-	1	7
	w	41	10	1	4	3	1	3	-	1	1	-	-	6	11
	i	57	13	2	5	3	2	3	1	1	1	1	-	7	18

Prüfungsjahr 2005

3 Bestandene Prüfungen nach Fächergruppen, Studienbereichen, Prüfungsgruppen, Art der Prüfung und Fachsemestern

Fächergruppe Studienbereich Prüfungsgruppe Prüfung	Ge- schl.	Bestan- dene Prüfungen insgesamt	Davon Abschluss im ... Fachsemester												
			6. oder nied- riger	7.	8.	9.	10.	11.	12.	13.	14.	15.	16.	17. oder höher	ohne An- gabe
Staatliche Lehramtsprüfungen (LA) Grund- und Hauptschulen/Primarstufe															
LA Grund- und Hauptschulen	w	1	-	-	-	-	-	-	1	-	-	-	-	-	-
	i	1	-	-	-	-	-	-	1	-	-	-	-	-	-
Prüfungsgruppe zusammen	w	1	-	-	-	-	-	-	1	-	-	-	-	-	-
	i	1	-	-	-	-	-	-	1	-	-	-	-	-	-
LA Realschulen/Sekundarstufe I															
LA Realschulen	w	7	1	-	-	-	2	2	1	1	-	-	-	-	-
	i	7	1	-	-	-	2	2	1	1	-	-	-	-	-
LA Mittelstufe/Sekundarstufe I	m	7	3	1	-	-	-	-	-	2	-	-	-	1	-
	w	43	30	1	5	1	1	2	3	-	-	-	-	-	-
	i	50	33	2	5	1	1	2	3	2	-	-	-	1	-
Prüfungsgruppe zusammen	m	7	3	1	-	-	-	-	-	2	-	-	-	1	-
	w	50	31	1	5	1	3	4	4	1	-	-	-	-	-
	i	57	34	2	5	1	3	4	4	3	-	-	-	1	-
LA Gymnasien/Sekundarstufe II, allgemeinbildende Schulen															
LA Oberstufe/Sekundarstufe II, allgemeinbildende Schulen	w	3	-	-	-	-	-	1	-	-	1	-	-	-	1
	i	3	-	-	-	-	-	1	-	-	1	-	-	-	1
Prüfungsgruppe zusammen	w	3	-	-	-	-	-	1	-	-	1	-	-	-	1
	i	3	-	-	-	-	-	1	-	-	1	-	-	-	1
LA Berufliche Schulen/Sekundarstufe II, berufliche Schulen															
LA Berufliche Schulen	m	20	2	1	1	3	7	3	-	-	2	-	-	1	-
	w	65	7	-	16	11	16	6	2	2	2	-	-	3	-
	i	85	9	1	17	14	23	9	2	2	4	-	-	4	-
LA Oberstufe/Sekundarstufe II, berufliche Schulen	w	5	4	1	-	-	-	-	-	-	-	-	-	-	-
	i	5	4	1	-	-	-	-	-	-	-	-	-	-	-
Prüfungsgruppe zusammen	m	20	2	1	1	3	7	3	-	-	2	-	-	1	-
	w	70	11	1	16	11	16	6	2	2	2	-	-	3	-
	i	90	13	2	17	14	23	9	2	2	4	-	-	4	-
Fachhochschulabschluss															
Diplom (FH)	m	52	-	1	6	6	14	5	5	6	1	2	1	5	-
	w	400	-	4	27	115	111	49	31	22	8	9	1	23	-
	i	452	-	5	33	121	125	54	36	28	9	11	2	28	-
Prüfungsgruppe zusammen	m	52	-	1	6	6	14	5	5	6	1	2	1	5	-
	w	400	-	4	27	115	111	49	31	22	8	9	1	23	-
	i	452	-	5	33	121	125	54	36	28	9	11	2	28	-
Bachelorabschluss															
Bachelor an U	m	13	8	3	1	-	1	-	-	-	-	-	-	-	-
	w	189	115	39	27	4	2	2	-	-	-	-	-	-	-
	i	202	123	42	28	4	3	2	-	-	-	-	-	-	-
Bachelor an FH	m	10	9	-	1	-	-	-	-	-	-	-	-	-	-
	w	4	3	-	-	-	1	-	-	-	-	-	-	-	-
	i	14	12	-	1	-	1	-	-	-	-	-	-	-	-
Prüfungsgruppe zusammen	m	23	17	3	2	-	1	-	-	-	-	-	-	-	-
	w	193	118	39	27	4	3	2	-	-	-	-	-	-	-
	i	216	135	42	29	4	4	2	-	-	-	-	-	-	-
Masterabschluss															
Master an U (ohne vorausgesetzte Abschlussprüfung)	w	2	2	-	-	-	-	-	-	-	-	-	-	-	-
	i	2	2	-	-	-	-	-	-	-	-	-	-	-	-
Master an U (Abschlussprüfung vorausgesetzt)	m	4	3	1	-	-	-	-	-	-	-	-	-	-	-
	w	56	56	-	-	-	-	-	-	-	-	-	-	-	-
	i	60	59	1	-	-	-	-	-	-	-	-	-	-	-
Master an FH (Abschlussprüfung vorausgesetzt)	m	2	2	-	-	-	-	-	-	-	-	-	-	-	-
	w	4	4	-	-	-	-	-	-	-	-	-	-	-	-
	i	6	6	-	-	-	-	-	-	-	-	-	-	-	-

Prüfungsjahr 2005

3 Bestandene Prüfungen nach Fächergruppen, Studienbereichen, Prüfungsgruppen, Art der Prüfung und Fachsemestern

Fächergruppe Studienbereich Prüfungsgruppe Prüfung	Ge- schl.	Bestan- dene Prüfungen insgesamt	Davon Abschluss im ... Fachsemester												
			6. oder nied- riger	7.	8.	9.	10.	11.	12.	13.	14.	15.	16.	17. oder höher	ohne An- gabe
Prüfungsgruppe zusammen	m	6	5	1	-	-	-	-	-	-	-	-	-	-	-
	w	62	62	-	-	-	-	-	-	-	-	-	-	-	-
	i	68	67	1	-	-	-	-	-	-	-	-	-	-	-
Studienbereich zusammen	m	159	30	8	10	10	33	10	15	13	4	4	2	13	7
	w	1 151	232	46	80	145	206	161	105	58	37	17	4	48	12
	i	1 310	262	54	90	155	239	171	120	71	41	21	6	61	19
Agrar-, Forst- und Ernährungs- wissenschaften zusammen	m	2 900	572	145	402	388	368	255	251	174	69	51	37	84	104
	w	3 539	737	149	337	470	525	416	340	191	132	57	28	91	66
	i	6 439	1 309	294	739	858	893	671	591	365	201	108	65	175	170

Ingenieurwissenschaften

Ingenieurwesen allgemein (STB)

Diplom (U) und entsprechende Abschlussprüfungen

Diplom (U)	m	126	4	-	4	5	17	41	33	13	7	1	-	1	-
	w	31	1	-	2	5	8	8	7	-	-	-	-	-	-
	i	157	5	-	6	10	25	49	40	13	7	1	-	1	-
Prüfungsgruppe zusammen	m	126	4	-	4	5	17	41	33	13	7	1	-	1	-
	w	31	1	-	2	5	8	8	7	-	-	-	-	-	-
	i	157	5	-	6	10	25	49	40	13	7	1	-	1	-

Promotionen

Promotion (Abschlussprüfung vorausgesetzt)	m	12	5	2	1	-	-	-	1	-	-	-	-	1	2
	w	1	1	-	-	-	-	-	-	-	-	-	-	-	-
	i	13	6	2	1	-	-	-	1	-	-	-	-	1	2
Prüfungsgruppe zusammen	m	12	5	2	1	-	-	-	1	-	-	-	-	1	2
	w	1	1	-	-	-	-	-	-	-	-	-	-	-	-
	i	13	6	2	1	-	-	-	1	-	-	-	-	1	2

Staatliche Lehramtsprüfungen (LA) Grund- und Hauptschulen/Primarstufe

LA Grund- und Hauptschulen	m	2	-	-	1	-	-	1	-	-	-	-	-	-	-
	w	1	-	-	-	-	1	-	-	-	-	-	-	-	-
	i	3	-	-	1	-	1	1	-	-	-	-	-	-	-
LA Grundschulen	w	4	1	-	3	-	-	-	-	-	-	-	-	-	-
	i	4	1	-	3	-	-	-	-	-	-	-	-	-	-
	i	4	1	-	3	-	-	-	-	-	-	-	-	-	-
Prüfungsgruppe zusammen	m	2	-	-	1	-	-	1	-	-	-	-	-	-	-
	w	5	1	-	3	-	1	-	-	-	-	-	-	-	-
	i	7	1	-	4	-	1	1	-	-	-	-	-	-	-

Stufenübergreifendes LA Sekundarstufe I/Grundschulen bzw. Primarstufe

LA Sekundarstufe I /Primarstufe	w	4	-	-	1	-	1	1	1	-	-	-	-	-	-
	i	4	-	-	1	-	1	1	1	-	-	-	-	-	-
LA Grundschulen /Sekundarstufe I	m	2	-	1	-	-	1	-	-	-	-	-	-	-	-
	w	1	-	-	-	1	-	-	-	-	-	-	-	-	-
	i	3	-	1	-	1	1	-	-	-	-	-	-	-	-
Prüfungsgruppe zusammen	m	2	-	1	-	-	1	-	-	-	-	-	-	-	-
	w	5	-	-	1	1	1	1	1	-	-	-	-	-	-
	i	7	-	1	1	1	2	1	1	-	-	-	-	-	-

LA Realschulen/Sekundarstufe I

LA Realschulen	m	16	1	1	2	4	2	4	-	1	1	-	-	-	-
	w	3	-	-	1	-	1	1	-	-	-	-	-	-	-
	i	19	1	1	3	4	3	5	-	1	1	-	-	-	-
LA Mittelstufe/Sekundarstufe I	m	15	3	1	1	-	-	2	1	1	1	1	-	4	-
	w	4	-	-	-	1	-	2	-	-	-	-	-	1	-
	i	19	3	1	1	1	-	4	1	1	1	1	-	5	-
Prüfungsgruppe zusammen	m	31	4	2	3	4	2	6	1	2	2	1	-	4	-
	w	7	-	-	1	1	1	3	-	-	-	-	-	1	-
	i	38	4	2	4	5	3	9	1	2	2	1	-	5	-

Prüfungsjahr 2005

3 Bestandene Prüfungen nach Fächergruppen, Studienbereichen, Prüfungsgruppen, Art der Prüfung und Fachsemestern

Fächergruppe Studienbereich Prüfungsgruppe Prüfung	Ge- schl.	Bestan- dene Prüfungen insgesamt	Davon Abschluss im ... Fachsemester												
			6. oder nied- riger	7.	8.	9.	10.	11.	12.	13.	14.	15.	16.	17. oder höher	ohne An- gabe
LA Gymnasien/Sekundarstufe II, allgemeinbildende Schulen															
LA Gymnasien	m	6	-	-	-	-	1	-	3	-	2	-	-	-	-
	w	1	-	-	-	-	-	-	-	-	1	-	-	-	-
	i	7	-	-	-	-	1	-	3	-	3	-	-	-	-
Prüfungsgruppe zusammen	m	6	-	-	-	-	1	-	3	-	2	-	-	-	-
	w	1	-	-	-	-	-	-	-	-	1	-	-	-	-
	i	7	-	-	-	-	1	-	3	-	3	-	-	-	-
LA Sonderschulen															
LA Sonderschulen	m	2	-	-	1	-	-	1	-	-	-	-	-	-	-
	i	2	-	-	1	-	-	1	-	-	-	-	-	-	-
Prüfungsgruppe zusammen	m	2	-	-	1	-	-	1	-	-	-	-	-	-	-
	i	2	-	-	1	-	-	1	-	-	-	-	-	-	-
LA Berufliche Schulen/Sekundarstufe II, berufliche Schulen															
LA Berufliche Schulen	m	7	2	-	1	-	1	-	-	3	-	-	-	-	-
	w	15	1	-	1	7	3	2	1	-	-	-	-	-	-
	i	22	3	-	2	7	4	2	1	3	-	-	-	-	-
Prüfungsgruppe zusammen	m	7	2	-	1	-	1	-	-	3	-	-	-	-	-
	w	15	1	-	1	7	3	2	1	-	-	-	-	-	-
	i	22	3	-	2	7	4	2	1	3	-	-	-	-	-
Fachhochschulabschluss															
Diplom (FH)	m	404	2	12	79	108	96	54	23	7	10	3	1	9	-
	w	121	-	1	28	43	20	17	9	3	-	-	-	-	-
	i	525	2	13	107	151	116	71	32	10	10	3	1	9	-
Sonstiger FH-Abschluss	m	17	17	-	-	-	-	-	-	-	-	-	-	-	-
	w	10	10	-	-	-	-	-	-	-	-	-	-	-	-
	i	27	27	-	-	-	-	-	-	-	-	-	-	-	-
Prüfungsgruppe zusammen	m	421	19	12	79	108	96	54	23	7	10	3	1	9	-
	w	131	10	1	28	43	20	17	9	3	-	-	-	-	-
	i	552	29	13	107	151	116	71	32	10	10	3	1	9	-
Bachelorabschluss															
Bachelor an U	m	11	2	1	1	1	3	2	-	1	-	-	-	-	-
	w	4	-	1	-	1	2	-	-	-	-	-	-	-	-
	i	15	2	2	1	2	5	2	-	1	-	-	-	-	-
Bachelor an FH	m	48	12	27	7	2	-	-	-	-	-	-	-	-	-
	w	6	2	4	-	-	-	-	-	-	-	-	-	-	-
	i	54	14	31	7	2	-	-	-	-	-	-	-	-	-
Prüfungsgruppe zusammen	m	59	14	28	8	3	3	2	-	1	-	-	-	-	-
	w	10	2	5	-	1	2	-	-	-	-	-	-	-	-
	i	69	16	33	8	4	5	2	-	1	-	-	-	-	-
Masterabschluss															
Master an U (Abschlussprüfung vorausgesetzt)	m	34	30	2	2	-	-	-	-	-	-	-	-	-	-
	w	10	8	2	-	-	-	-	-	-	-	-	-	-	-
	i	44	38	4	2	-	-	-	-	-	-	-	-	-	-
Master an FH (Abschlussprüfung vorausgesetzt)	m	128	125	-	2	-	-	-	1	-	-	-	-	-	-
	w	22	21	1	-	-	-	-	-	-	-	-	-	-	-
	i	150	146	1	2	-	-	-	1	-	-	-	-	-	-
Prüfungsgruppe zusammen	m	162	155	2	4	-	-	-	1	-	-	-	-	-	-
	w	32	29	3	-	-	-	-	-	-	-	-	-	-	-
	i	194	184	5	4	-	-	-	1	-	-	-	-	-	-
Sonstiger Abschluss															
Abschlusszeugnis/Zertifikat	m	43	43	-	-	-	-	-	-	-	-	-	-	-	-
	w	11	10	-	-	-	1	-	-	-	-	-	-	-	-
	i	54	53	-	-	-	1	-	-	-	-	-	-	-	-
Prüfungsgruppe zusammen	m	43	43	-	-	-	-	-	-	-	-	-	-	-	-
	w	11	10	-	-	-	1	-	-	-	-	-	-	-	-
	i	54	53	-	-	-	1	-	-	-	-	-	-	-	-

Prüfungsjahr 2005

3 Bestandene Prüfungen nach Fächergruppen, Studienbereichen, Prüfungsgruppen, Art der Prüfung und Fachsemestern

Fächergruppe Studienbereich Prüfungsgruppe Prüfung	Ge- schl.	Bestan- dene Prüfungen insgesamt	Davon Abschluss im ... Fachsemester												
			6. oder nied- riger	7.	8.	9.	10.	11.	12.	13.	14.	15.	16.	17. oder höher	ohne An- gabe
Studienbereich zusammen	m	873	246	47	102	120	121	105	62	26	21	5	1	15	2
	w	249	55	9	36	58	37	31	18	3	1	-	-	1	-
	i	1 122	301	56	138	178	158	136	80	29	22	5	1	16	2
Bergbau, Hüttenwesen (STB)															
Diplom (U) und entsprechende Abschlussprüfungen															
Diplom (U)	m	87	2	-	1	4	4	11	11	15	4	6	5	24	-
	w	24	-	-	-	1	1	5	4	8	2	-	1	2	-
	i	111	2	-	1	5	5	16	15	23	6	6	6	26	-
Prüfungsgruppe zusammen	m	87	2	-	1	4	4	11	11	15	4	6	5	24	-
	w	24	-	-	-	1	1	5	4	8	2	-	1	2	-
	i	111	2	-	1	5	5	16	15	23	6	6	6	26	-
Promotionen															
Promotion (Abschlussprüfung vorausgesetzt)	m	60	13	-	-	-	-	-	-	-	-	-	-	-	47
	w	14	2	-	-	-	-	-	-	-	-	-	-	-	12
	i	74	15	-	-	-	-	-	-	-	-	-	-	-	59
Prüfungsgruppe zusammen	m	60	13	-	-	-	-	-	-	-	-	-	-	-	47
	w	14	2	-	-	-	-	-	-	-	-	-	-	-	12
	i	74	15	-	-	-	-	-	-	-	-	-	-	-	59
Fachhochschulabschluss															
Diplom (FH)	m	12	-	4	1	-	3	-	2	1	1	-	-	-	-
	w	3	-	1	-	-	-	-	1	1	-	-	-	-	-
	i	15	-	5	1	-	3	-	3	2	1	-	-	-	-
Prüfungsgruppe zusammen	m	12	-	4	1	-	3	-	2	1	1	-	-	-	-
	w	3	-	1	-	-	-	-	1	1	-	-	-	-	-
	i	15	-	5	1	-	3	-	3	2	1	-	-	-	-
Bachelorabschluss															
Bachelor an U	m	26	7	12	7	-	-	-	-	-	-	-	-	-	-
	w	2	-	1	-	1	-	-	-	-	-	-	-	-	-
	i	28	7	13	7	1	-	-	-	-	-	-	-	-	-
Prüfungsgruppe zusammen	m	26	7	12	7	-	-	-	-	-	-	-	-	-	-
	w	2	-	1	-	1	-	-	-	-	-	-	-	-	-
	i	28	7	13	7	1	-	-	-	-	-	-	-	-	-
Masterabschluss															
Master an U (Abschlussprüfung vorausgesetzt)	m	8	5	2	1	-	-	-	-	-	-	-	-	-	-
	w	4	3	1	-	-	-	-	-	-	-	-	-	-	-
	i	12	8	3	1	-	-	-	-	-	-	-	-	-	-
Prüfungsgruppe zusammen	m	8	5	2	1	-	-	-	-	-	-	-	-	-	-
	w	4	3	1	-	-	-	-	-	-	-	-	-	-	-
	i	12	8	3	1	-	-	-	-	-	-	-	-	-	-
Studienbereich zusammen	m	193	27	18	10	4	7	11	13	16	5	6	5	24	47
	w	47	5	3	-	2	1	5	5	9	2	-	1	2	12
	i	240	32	21	10	6	8	16	18	25	7	6	6	26	59
Maschinenbau/Verfahrenstechnik (STB)															
Diplom (U) und entsprechende Abschlussprüfungen															
Magister	w	3	-	-	-	-	1	2	-	-	-	-	-	-	-
	i	3	-	-	-	-	1	2	-	-	-	-	-	-	-
Diplom (U)	m	2 797	116	14	84	109	328	538	509	335	258	123	86	297	-
	w	435	18	3	16	20	73	123	86	40	16	14	11	15	-
	i	3 232	134	17	100	129	401	661	595	375	274	137	97	312	-
Diplom I (U-GH)	m	158	2	5	14	21	22	15	17	10	5	6	5	36	-
	w	20	-	1	3	-	4	1	2	-	-	1	1	7	-
	i	178	2	6	17	21	26	16	19	10	5	7	6	43	-
Diplom (U)-Lehrer	m	12	-	1	2	1	4	-	1	1	-	1	-	1	-
	w	4	1	-	-	-	1	-	1	1	-	-	-	-	-
	i	16	1	1	2	1	5	-	2	2	-	1	-	1	-

Prüfungsjahr 2005

3 Bestandene Prüfungen nach Fächergruppen, Studienbereichen, Prüfungsgruppen, Art der Prüfung und Fachsemestern

Fächergruppe Studienbereich Prüfungsgruppe Prüfung	Ge- schl.	Bestan- dene Prüfungen insgesamt	Davon Abschluss im ... Fachsemester												
			6. oder nied- riger	7.	8.	9.	10.	11.	12.	13.	14.	15.	16.	17. oder höher	ohne An- gabe
Prüfungsgruppe zusammen	m	2 967	118	20	100	131	354	553	527	346	263	130	91	334	-
	w	462	19	4	19	20	79	126	89	41	16	15	12	22	-
	i	3 429	137	24	119	151	433	679	616	387	279	145	103	356	-
Promotionen															
Promotion (Abschlussprüfung vorausgesetzt)	m	1 057	249	17	21	17	42	50	64	39	20	10	10	19	499
	w	142	45	4	1	4	7	4	7	3	2	-	4	4	57
	i	1 199	294	21	22	21	49	54	71	42	22	10	14	23	556
Prüfungsgruppe zusammen	m	1 057	249	17	21	17	42	50	64	39	20	10	10	19	499
	w	142	45	4	1	4	7	4	7	3	2	-	4	4	57
	i	1 199	294	21	22	21	49	54	71	42	22	10	14	23	556
Staatliche Lehramtsprüfungen (LA) Grund- und Hauptschulen/Primarstufe															
LA Grundstufe/Primarstufe	w	1	-	-	-	-	-	-	-	-	-	-	-	1	-
	i	1	-	-	-	-	-	-	-	-	-	-	-	1	-
Prüfungsgruppe zusammen	w	1	-	-	-	-	-	-	-	-	-	-	-	1	-
	i	1	-	-	-	-	-	-	-	-	-	-	-	1	-
LA Gymnasien/Sekundarstufe II, allgemeinbildende Schulen															
LA Oberstufe/Sekundarstufe II, allgemeinbildende Schulen	m	1	-	-	-	-	-	-	-	1	-	-	-	-	-
	i	1	-	-	-	-	-	-	-	1	-	-	-	-	-
Prüfungsgruppe zusammen	m	1	-	-	-	-	-	-	-	1	-	-	-	-	-
	i	1	-	-	-	-	-	-	-	1	-	-	-	-	-
LA Berufliche Schulen/Sekundarstufe II, berufliche Schulen															
LA Berufliche Schulen	m	71	8	3	14	14	8	12	4	2	4	1	-	1	-
	w	19	1	-	4	5	3	2	1	-	-	-	-	3	-
	i	90	9	3	18	19	11	14	5	2	4	1	-	4	-
LA Oberstufe/Sekundarstufe II, berufliche Schulen	m	20	2	2	4	3	2	2	-	-	-	2	1	2	-
	w	6	1	-	-	-	3	1	-	-	-	-	-	1	-
	i	26	3	2	4	3	5	3	-	-	-	2	1	3	-
Prüfungsgruppe zusammen	m	91	10	5	18	17	10	14	4	2	4	3	1	3	-
	w	25	2	-	4	5	6	3	1	-	-	-	-	4	-
	i	116	12	5	22	22	16	17	5	2	4	3	1	7	-
Fachhochschulabschluss															
Diplom (FH)	m	7 049	122	257	1 492	1 957	1 486	700	416	185	141	71	47	175	-
	w	1 599	25	35	321	568	319	140	80	39	24	12	6	30	-
	i	8 648	147	292	1 813	2 525	1 805	840	496	224	165	83	53	205	-
Sonstiger FH-Abschluss	m	7	-	-	-	5	2	-	-	-	-	-	-	-	-
	w	1	-	-	-	1	-	-	-	-	-	-	-	-	-
	i	8	-	-	-	6	2	-	-	-	-	-	-	-	-
Prüfungsgruppe zusammen	m	7 056	122	257	1 492	1 962	1 488	700	416	185	141	71	47	175	-
	w	1 600	25	35	321	569	319	140	80	39	24	12	6	30	-
	i	8 656	147	292	1 813	2 531	1 807	840	496	224	165	83	53	205	-
Bachelorabschluss															
Bachelor an U	m	63	19	20	4	5	5	6	3	-	1	-	-	-	-
	w	21	3	11	1	2	2	1	1	-	-	-	-	-	-
	i	84	22	31	5	7	7	7	4	-	1	-	-	-	-
Bachelor an FH	m	141	53	39	32	9	6	2	-	-	-	-	-	-	-
	w	65	22	19	16	6	1	-	1	-	-	-	-	-	-
	i	206	75	58	48	15	7	2	1	-	-	-	-	-	-
Prüfungsgruppe zusammen	m	204	72	59	36	14	11	8	3	-	1	-	-	-	-
	w	86	25	30	17	8	3	1	2	-	-	-	-	-	-
	i	290	97	89	53	22	14	9	5	-	1	-	-	-	-
Masterabschluss															
Master an U (ohne vorausgesetzte Abschlussprüfung)	m	1	1	-	-	-	-	-	-	-	-	-	-	-	-
	i	1	1	-	-	-	-	-	-	-	-	-	-	-	-

Prüfungsjahr 2005

3 Bestandene Prüfungen nach Fächergruppen, Studienbereichen, Prüfungsgruppen, Art der Prüfung und Fachsemestern

Fächergruppe Studienbereich Prüfungsgruppe Prüfung	Ge- schl.	Bestan- dene Prüfungen insgesamt	Davon Abschluss im ... Fachsemester												
			6. oder nied- riger	7.	8.	9.	10.	11.	12.	13.	14.	15.	16.	17. oder höher	ohne An- gabe
Master an U (Abschlussprüfung vorausgesetzt)	m	241	193	30	13	3	2	-	-	-	-	-	-	-	-
	w	69	63	2	3	1	-	-	-	-	-	-	-	-	-
	i	310	256	32	16	4	2	-	-	-	-	-	-	-	-
Master an FH (ohne vorausgesetzte Abschlussprüfung)	m	9	-	-	-	-	6	1	2	-	-	-	-	-	-
	w	6	-	-	-	-	5	1	-	-	-	-	-	-	-
	i	15	-	-	-	-	11	2	2	-	-	-	-	-	-
Master an FH (Abschlussprüfung vorausgesetzt)	m	440	385	22	14	3	3	2	-	-	-	1	4	6	-
	w	107	101	2	4	-	-	-	-	-	-	-	-	-	-
	i	547	486	24	18	3	3	2	-	-	-	1	4	6	-
Prüfungsgruppe zusammen	m	691	579	52	27	6	11	3	2	-	-	1	4	6	-
	w	182	164	4	7	1	5	1	-	-	-	-	-	-	-
	i	873	743	56	34	7	16	4	2	-	-	1	4	6	-
Sonstiger Abschluss															
Abschlusszeugnis/Zertifikat	m	14	13	1	-	-	-	-	-	-	-	-	-	-	-
	w	3	3	-	-	-	-	-	-	-	-	-	-	-	-
	i	17	16	1	-	-	-	-	-	-	-	-	-	-	-
Prüfungsgruppe zusammen	m	14	13	1	-	-	-	-	-	-	-	-	-	-	-
	w	3	3	-	-	-	-	-	-	-	-	-	-	-	-
	i	17	16	1	-	-	-	-	-	-	-	-	-	-	-
Studienbereich zusammen	m	12 081	1 163	411	1 694	2 147	1 916	1 328	1 016	573	429	215	153	537	499
	w	2 501	283	77	369	607	419	275	179	83	42	27	22	61	57
	i	14 582	1 446	488	2 063	2 754	2 335	1 603	1 195	656	471	242	175	598	556
Elektrotechnik (STB)															
Diplom (U) und entsprechende Abschlussprüfungen															
Diplom (U)	m	1 736	36	15	83	69	240	333	314	194	158	68	48	178	-
	w	149	1	1	5	5	30	38	25	15	12	5	-	12	-
	i	1 885	37	16	88	74	270	371	339	209	170	73	48	190	-
Diplom I (U-GH)	m	133	-	6	14	13	21	14	10	10	8	1	8	28	-
	w	3	-	-	1	-	-	-	-	-	1	-	-	1	-
	i	136	-	6	15	13	21	14	10	10	9	1	8	29	-
Diplom (U)-Lehrer	m	3	1	-	1	-	-	-	1	-	-	-	-	-	-
	w	1	1	-	-	-	-	-	-	-	-	-	-	-	-
	i	4	2	-	1	-	-	-	1	-	-	-	-	-	-
Prüfungsgruppe zusammen	m	1 872	37	21	98	82	261	347	325	204	166	69	56	206	-
	w	153	2	1	6	5	30	38	25	15	13	5	-	13	-
	i	2 025	39	22	104	87	291	385	350	219	179	74	56	219	-
Promotionen															
Promotion (Abschlussprüfung vorausgesetzt)	m	486	93	5	12	13	19	5	21	17	3	1	1	10	286
	w	51	9	-	1	1	2	-	3	1	1	-	-	-	33
	i	537	102	5	13	14	21	5	24	18	4	1	1	10	319
Prüfungsgruppe zusammen	m	486	93	5	12	13	19	5	21	17	3	1	1	10	286
	w	51	9	-	1	1	2	-	3	1	1	-	-	-	33
	i	537	102	5	13	14	21	5	24	18	4	1	1	10	319
Staatliche Lehramtsprüfungen (LA) Grund- und Hauptschulen/Primarstufe															
LA Grund- und Hauptschulen	m	1	-	-	-	-	-	-	-	-	-	-	-	-	1
	w	1	-	-	-	-	-	-	-	-	-	-	-	-	1
	i	2	-	-	-	-	-	-	-	-	-	-	-	-	2
Prüfungsgruppe zusammen	m	1	-	-	-	-	-	-	-	-	-	-	-	-	1
	w	1	-	-	-	-	-	-	-	-	-	-	-	-	1
	i	2	-	-	-	-	-	-	-	-	-	-	-	-	2
LA Berufliche Schulen/Sekundarstufe II, berufliche Schulen															
LA Berufliche Schulen	m	46	5	-	7	17	4	5	3	1	1	1	1	1	-
	w	1	-	-	1	-	-	-	-	-	-	-	-	-	-
	i	47	5	-	8	17	4	5	3	1	1	1	1	1	-
LA Oberstufe/Sekundarstufe II, berufliche Schulen	m	6	-	-	2	2	-	-	-	-	-	-	-	2	-
	i	6	-	-	2	2	-	-	-	-	-	-	-	2	-

Prüfungsjahr 2005

3 Bestandene Prüfungen nach Fächergruppen, Studienbereichen, Prüfungsgruppen, Art der Prüfung und Fachsemestern

Fächergruppe Studienbereich Prüfungsgruppe Prüfung	Ge- schl.	Bestan- dene Prüfungen insgesamt	Davon Abschluss im ... Fachsemester												
			6. oder nied- riger	7.	8.	9.	10.	11.	12.	13.	14.	15.	16.	17. oder höher	ohne An- gabe
Prüfungsgruppe zusammen	m	52	5	-	9	19	4	5	3	1	1	1	1	3	-
	w	1	-	-	1	-	-	-	-	-	-	-	-	-	-
	i	53	5	-	10	19	4	5	3	1	1	1	1	3	-
Fachhochschulabschluss															
Diplom (FH)	m	4 188	48	129	1 012	1 077	756	444	284	117	93	43	49	136	-
	w	259	8	8	65	61	61	26	10	7	5	3	1	4	-
	i	4 447	56	137	1 077	1 138	817	470	294	124	98	46	50	140	-
Sonstiger FH-Abschluss	m	4	-	-	1	1	-	-	2	-	-	-	-	-	-
	w	1	-	-	-	-	1	-	-	-	-	-	-	-	-
	i	5	-	-	1	1	1	-	2	-	-	-	-	-	-
Prüfungsgruppe zusammen	m	4 192	48	129	1 013	1 078	756	444	286	117	93	43	49	136	-
	w	260	8	8	65	61	62	26	10	7	5	3	1	4	-
	i	4 452	56	137	1 078	1 139	818	470	296	124	98	46	50	140	-
Bachelorabschluss															
Bachelor an U	m	196	25	37	55	21	28	16	8	1	2	1	-	2	-
	w	34	1	12	4	12	3	-	2	-	-	-	-	-	-
	i	230	26	49	59	33	31	16	10	1	2	1	-	2	-
Bachelor an FH	m	175	38	62	37	22	10	4	2	-	-	-	-	-	-
	w	21	9	8	2	2	-	-	-	-	-	-	-	-	-
	i	196	47	70	39	24	10	4	2	-	-	-	-	-	-
Prüfungsgruppe zusammen	m	371	63	99	92	43	38	20	10	1	2	1	-	2	-
	w	55	10	20	6	14	3	-	2	-	-	-	-	-	-
	i	426	73	119	98	57	41	20	12	1	2	1	-	2	-
Masterabschluss															
Master an U (ohne vorausgesetzte Abschlussprüfung)	m	34	2	1	2	4	4	8	7	4	-	2	-	-	-
	w	3	-	-	-	-	1	-	2	-	-	-	-	-	-
	i	37	2	1	2	4	5	8	9	4	-	2	-	-	-
Master an U (Abschlussprüfung vorausgesetzt)	m	364	289	44	23	1	1	3	1	-	1	-	1	-	-
	w	108	82	15	7	-	1	3	-	-	-	-	-	-	-
	i	472	371	59	30	1	2	6	1	-	1	-	1	-	-
Master an FH (Abschlussprüfung vorausgesetzt)	m	237	214	12	8	3	-	-	-	-	-	-	-	-	-
	w	33	31	2	-	-	-	-	-	-	-	-	-	-	-
	i	270	245	14	8	3	-	-	-	-	-	-	-	-	-
Prüfungsgruppe zusammen	m	635	505	57	33	8	5	11	8	4	1	2	1	-	-
	w	144	113	17	7	-	2	3	2	-	-	-	-	-	-
	i	779	618	74	40	8	7	14	10	4	1	2	1	-	-
Studienbereich zusammen	m	7 609	751	311	1 257	1 243	1 083	832	653	344	266	117	108	357	287
	w	665	142	46	86	81	99	67	42	23	19	8	1	17	34
	i	8 274	893	357	1 343	1 324	1 182	899	695	367	285	125	109	374	321
Verkehrstechnik, Nautik (STB)															
Diplom (U) und entsprechende Abschlussprüfungen															
Diplom (U)	m	349	2	36	30	13	43	77	60	41	23	9	1	14	-
	w	29	1	-	-	3	3	5	6	5	2	1	-	3	-
	i	378	3	36	30	16	46	82	66	46	25	10	1	17	-
Diplom I (U-GH)	m	2	-	-	-	-	-	-	1	1	-	-	-	-	-
	i	2	-	-	-	-	-	-	1	1	-	-	-	-	-
Prüfungsgruppe zusammen	m	351	2	36	30	13	43	77	61	42	23	9	1	14	-
	w	29	1	-	-	3	3	5	6	5	2	1	-	3	-
	i	380	3	36	30	16	46	82	67	47	25	10	1	17	-
Promotionen															
Promotion (Abschlussprüfung vorausgesetzt)	m	57	-	-	1	2	2	-	8	1	2	-	-	-	41
	w	5	-	-	-	-	-	-	-	-	-	-	-	-	5
	i	62	-	-	1	2	2	-	8	1	2	-	-	-	46
Prüfungsgruppe zusammen	m	57	-	-	1	2	2	-	8	1	2	-	-	-	41
	w	5	-	-	-	-	-	-	-	-	-	-	-	-	5
	i	62	-	-	1	2	2	-	8	1	2	-	-	-	46

Prüfungsjahr 2005

3 Bestandene Prüfungen nach Fächergruppen, Studienbereichen, Prüfungsgruppen, Art der Prüfung und Fachsemestern

Fächergruppe Studienbereich Prüfungsgruppe Prüfung	Ge- schl.	Bestan- dene Prüfungen insgesamt	Davon Abschluss im ... Fachsemester													17. oder höher	ohne An- gabe
			6. oder nied- riger	7.	8.	9.	10.	11.	12.	13.	14.	15.	16.				
Fachhochschulabschluss																	
Diplom (FH)	m	1 161	17	25	252	295	240	124	90	32	32	11	9	34	-		
	w	92	1	6	18	28	19	13	-	4	2	1	-	-	-		
	i	1 253	18	31	270	323	259	137	90	36	34	12	9	34	-		
Prüfungsgruppe zusammen	m	1 161	17	25	252	295	240	124	90	32	32	11	9	34	-		
	w	92	1	6	18	28	19	13	-	4	2	1	-	-	-		
	i	1 253	18	31	270	323	259	137	90	36	34	12	9	34	-		
Masterabschluss																	
Master an FH (Abschlussprüfung vorausgesetzt)	m	56	47	3	3	-	-	3	-	-	-	-	-	-	-		
	w	10	8	-	-	-	-	2	-	-	-	-	-	-	-		
	i	66	55	3	3	-	-	5	-	-	-	-	-	-	-		
Prüfungsgruppe zusammen	m	56	47	3	3	-	-	3	-	-	-	-	-	-	-		
	w	10	8	-	-	-	-	2	-	-	-	-	-	-	-		
	i	66	55	3	3	-	-	5	-	-	-	-	-	-	-		
Studienbereich zusammen	m	1 625	66	64	286	310	285	204	159	75	57	20	10	48	41		
	w	136	10	6	18	31	22	20	6	9	4	2	-	3	5		
	i	1 761	76	70	304	341	307	224	165	84	61	22	10	51	46		
Architektur, Innenarchitektur (STB)																	
Diplom (U) und entsprechende Abschlussprüfungen																	
Diplom (U)	m	962	15	4	11	27	79	145	182	193	102	58	42	104	-		
	w	901	12	9	4	42	104	186	192	160	79	44	17	52	-		
	i	1 863	27	13	15	69	183	331	374	353	181	102	59	156	-		
Diplom I (U-GH)	m	81	-	2	5	14	17	9	9	3	7	3	4	8	-		
	w	73	1	3	7	17	18	8	6	5	2	2	-	4	-		
	i	154	1	5	12	31	35	17	15	8	9	5	4	12	-		
Prüfungsgruppe zusammen	m	1 043	15	6	16	41	96	154	191	196	109	61	46	112	-		
	w	974	13	12	11	59	122	194	198	165	81	46	17	56	-		
	i	2 017	28	18	27	100	218	348	389	361	190	107	63	168	-		
Promotionen																	
Promotion (Abschlussprüfung vorausgesetzt)	m	38	1	1	-	-	1	-	3	2	-	-	-	1	29		
	w	24	1	-	-	-	2	-	-	1	-	-	-	-	20		
	i	62	2	1	-	-	3	-	3	3	-	-	-	1	49		
Prüfungsgruppe zusammen	m	38	1	1	-	-	1	-	3	2	-	-	-	1	29		
	w	24	1	-	-	-	2	-	-	1	-	-	-	-	20		
	i	62	2	1	-	-	3	-	3	3	-	-	-	1	49		
LA Berufliche Schulen/Sekundarstufe II, berufliche Schulen																	
LA Berufliche Schulen	m	16	2	1	-	6	4	2	-	1	-	-	-	-	-		
	w	10	5	2	-	2	1	-	-	-	-	-	-	-	-		
	i	26	7	3	-	8	5	2	-	1	-	-	-	-	-		
LA Oberstufe/Sekundarstufe II, berufliche Schulen	m	1	1	-	-	-	-	-	-	-	-	-	-	-	-		
	w	2	-	-	1	-	1	-	-	-	-	-	-	-	-		
	i	3	1	-	1	-	1	-	-	-	-	-	-	-	-		
Prüfungsgruppe zusammen	m	17	3	1	-	6	4	2	-	1	-	-	-	-	-		
	w	12	5	2	1	2	2	-	-	-	-	-	-	-	-		
	i	29	8	3	1	8	6	2	-	1	-	-	-	-	-		
Künstlerischer Abschluss																	
Diplom (KH)	m	72	3	4	3	2	7	10	5	16	9	4	3	6	-		
	w	57	3	2	2	2	6	6	5	10	10	4	2	5	-		
	i	129	6	6	5	4	13	16	10	26	19	8	5	11	-		
Prüfungsgruppe zusammen	m	72	3	4	3	2	7	10	5	16	9	4	3	6	-		
	w	57	3	2	2	2	6	6	5	10	10	4	2	5	-		
	i	129	6	6	5	4	13	16	10	26	19	8	5	11	-		
Fachhochschulabschluss																	
Diplom (FH)	m	1 652	6	19	186	322	333	208	151	99	84	54	32	158	-		
	w	1 956	6	16	237	426	512	233	196	107	72	48	24	79	-		
	i	3 608	12	35	423	748	845	441	347	206	156	102	56	237	-		

Prüfungsjahr 2005

3 Bestandene Prüfungen nach Fächergruppen, Studienbereichen, Prüfungsgruppen, Art der Prüfung und Fachsemestern

Fächergruppe Studienbereich Prüfungsgruppe Prüfung	Ge- schl.	Bestan- dene Prüfungen insgesamt	Davon Abschluss im ... Fachsemester												
			6. oder nied- riger	7.	8.	9.	10.	11.	12.	13.	14.	15.	16.	17. oder höher	ohne An- gabe
Prüfungsgruppe zusammen	m	1 652	6	19	186	322	333	208	151	99	84	54	32	158	-
	w	1 956	6	16	237	426	512	233	196	107	72	48	24	79	-
	i	3 608	12	35	423	748	845	441	347	206	156	102	56	237	-
Bachelorabschluss															
Bachelor an FH	m	57	26	10	17	4	-	-	-	-	-	-	-	-	-
	w	62	30	5	26	1	-	-	-	-	-	-	-	-	-
	i	119	56	15	43	5	-	-	-	-	-	-	-	-	-
Prüfungsgruppe zusammen	m	57	26	10	17	4	-	-	-	-	-	-	-	-	-
	w	62	30	5	26	1	-	-	-	-	-	-	-	-	-
	i	119	56	15	43	5	-	-	-	-	-	-	-	-	-
Masterabschluss															
Master an U (Abschlussprüfung vorausgesetzt)	m	31	31	-	-	-	-	-	-	-	-	-	-	-	-
	w	42	42	-	-	-	-	-	-	-	-	-	-	-	-
	i	73	73	-	-	-	-	-	-	-	-	-	-	-	-
Master an KH (Abschlussprüfung vorausgesetzt)	m	4	4	-	-	-	-	-	-	-	-	-	-	-	-
	w	2	2	-	-	-	-	-	-	-	-	-	-	-	-
	i	6	6	-	-	-	-	-	-	-	-	-	-	-	-
Master an FH (Abschlussprüfung vorausgesetzt)	m	70	66	4	-	-	-	-	-	-	-	-	-	-	-
	w	85	83	2	-	-	-	-	-	-	-	-	-	-	-
	i	155	149	6	-	-	-	-	-	-	-	-	-	-	-
Prüfungsgruppe zusammen	m	105	101	4	-	-	-	-	-	-	-	-	-	-	-
	w	129	127	2	-	-	-	-	-	-	-	-	-	-	-
	i	234	228	6	-	-	-	-	-	-	-	-	-	-	-
Sonstiger Abschluss															
Abschlusszeugnis/Zertifikat	m	8	6	1	-	-	-	-	-	-	1	-	-	-	-
	w	12	10	1	-	-	-	-	-	-	-	-	-	1	-
	i	20	16	2	-	-	-	-	-	-	1	-	-	1	-
Prüfungsgruppe zusammen	m	8	6	1	-	-	-	-	-	-	1	-	-	-	-
	w	12	10	1	-	-	-	-	-	-	-	-	-	1	-
	i	20	16	2	-	-	-	-	-	-	1	-	-	1	-
Studienbereich zusammen	m	2 992	161	46	222	375	441	374	350	314	203	119	81	277	29
	w	3 226	195	40	277	490	644	433	399	283	163	98	43	141	20
	i	6 218	356	86	499	865	1 085	807	749	597	366	217	124	418	49
Raumplanung (STB)															
Diplom (U) und entsprechende Abschlussprüfungen															
Diplom (U)	m	292	31	3	9	6	13	38	45	53	31	22	11	30	-
	w	257	15	4	4	7	16	40	70	31	31	13	10	16	-
	i	549	46	7	13	13	29	78	115	84	62	35	21	46	-
Diplom I (U-GH)	m	8	-	1	1	-	3	1	1	-	1	-	-	-	-
	w	2	-	-	-	-	1	-	1	-	-	-	-	-	-
	i	10	-	1	1	-	4	1	2	-	1	-	-	-	-
Prüfungsgruppe zusammen	m	300	31	4	10	6	16	39	46	53	32	22	11	30	-
	w	259	15	4	4	7	17	40	71	31	31	13	10	16	-
	i	559	46	8	14	13	33	79	117	84	63	35	21	46	-
Promotionen															
Promotion (Abschlussprüfung vorausgesetzt)	m	41	1	-	-	2	-	-	1	3	-	-	-	1	33
	w	22	-	-	-	-	-	-	-	1	-	-	-	-	21
	i	63	1	-	-	2	-	-	1	4	-	-	-	1	54
Prüfungsgruppe zusammen	m	41	1	-	-	2	-	-	1	3	-	-	-	1	33
	w	22	-	-	-	-	-	-	-	1	-	-	-	-	21
	i	63	1	-	-	2	-	-	1	4	-	-	-	1	54
Fachhochschulabschluss															
Diplom (FH)	m	100	-	-	16	37	22	9	9	2	-	-	1	4	-
	w	71	-	-	9	26	15	9	2	1	7	-	-	2	-
	i	171	-	-	25	63	37	18	11	3	7	-	1	6	-

Prüfungsjahr 2005

3 Bestandene Prüfungen nach Fächergruppen, Studienbereichen, Prüfungsgruppen, Art der Prüfung und Fachsemestern

Fächergruppe Studienbereich Prüfungsgruppe Prüfung	Ge- schl.	Bestan- dene Prüfungen insgesamt	Davon Abschluss im ... Fachsemester												
			6. oder nied- riger	7.	8.	9.	10.	11.	12.	13.	14.	15.	16.	17. oder höher	ohne An- gabe
Prüfungsgruppe zusammen	m	100	-	-	16	37	22	9	9	2	-	-	1	4	-
	w	71	-	-	9	26	15	9	2	1	7	-	-	2	-
	i	171	-	-	25	63	37	18	11	3	7	-	1	6	-
Bachelorabschluss															
Bachelor an U	m	26	4	7	9	3	1	1	1	-	-	-	-	-	-
	w	25	8	10	-	4	-	1	2	-	-	-	-	-	-
	i	51	12	17	9	7	1	2	3	-	-	-	-	-	-
Prüfungsgruppe zusammen	m	26	4	7	9	3	1	1	1	-	-	-	-	-	-
	w	25	8	10	-	4	-	1	2	-	-	-	-	-	-
	i	51	12	17	9	7	1	2	3	-	-	-	-	-	-
Masterabschluss															
Master an U (Abschlussprüfung vorausgesetzt)	m	28	24	3	1	-	-	-	-	-	-	-	-	-	-
	w	31	27	1	3	-	-	-	-	-	-	-	-	-	-
	i	59	51	4	4	-	-	-	-	-	-	-	-	-	-
Prüfungsgruppe zusammen	m	28	24	3	1	-	-	-	-	-	-	-	-	-	-
	w	31	27	1	3	-	-	-	-	-	-	-	-	-	-
	i	59	51	4	4	-	-	-	-	-	-	-	-	-	-
Sonstiger Abschluss															
Abschlusszeugnis/Zertifikat	m	9	9	-	-	-	-	-	-	-	-	-	-	-	-
	w	14	14	-	-	-	-	-	-	-	-	-	-	-	-
	i	23	23	-	-	-	-	-	-	-	-	-	-	-	-
Prüfungsgruppe zusammen	m	9	9	-	-	-	-	-	-	-	-	-	-	-	-
	w	14	14	-	-	-	-	-	-	-	-	-	-	-	-
	i	23	23	-	-	-	-	-	-	-	-	-	-	-	-
Studienbereich zusammen	m	504	69	14	36	48	39	49	57	58	32	22	12	35	33
	w	422	64	15	16	37	32	50	75	33	38	13	10	18	21
	i	926	133	29	52	85	71	99	132	91	70	35	22	53	54
Bauingenieurwesen (STB)															
Diplom (U) und entsprechende Abschlussprüfungen															
Diplom (U)	m	1 089	48	16	24	36	73	110	119	123	111	96	77	256	-
	w	382	8	3	4	15	34	65	58	29	45	27	29	65	-
	i	1 471	56	19	28	51	107	175	177	152	156	123	106	321	-
Diplom I (U-GH)	m	86	-	-	2	3	7	5	4	3	12	8	3	39	-
	w	26	-	-	1	-	2	1	2	3	1	4	4	8	-
	i	112	-	-	3	3	9	6	6	6	13	12	7	47	-
Diplom (U)-Lehrer	m	16	8	1	1	-	-	1	2	1	1	1	-	-	-
	w	3	2	-	-	-	-	-	1	-	-	-	-	-	-
	i	19	10	1	1	-	-	1	3	1	1	1	-	-	-
Prüfungsgruppe zusammen	m	1 191	56	17	27	39	80	116	125	127	124	105	80	295	-
	w	411	10	3	5	15	36	66	61	32	46	31	33	73	-
	i	1 602	66	20	32	54	116	182	186	159	170	136	113	368	-
Promotionen															
Promotion (Abschlussprüfung vorausgesetzt)	m	250	23	5	2	7	11	5	23	13	4	1	-	-	156
	w	50	4	-	1	3	-	3	5	2	2	-	-	-	30
	i	300	27	5	3	10	11	8	28	15	6	1	-	-	186
Prüfungsgruppe zusammen	m	250	23	5	2	7	11	5	23	13	4	1	-	-	156
	w	50	4	-	1	3	-	3	5	2	2	-	-	-	30
	i	300	27	5	3	10	11	8	28	15	6	1	-	-	186
LA Berufliche Schulen/Sekundarstufe II, berufliche Schulen															
LA Berufliche Schulen	m	74	2	-	13	29	16	6	7	1	-	-	-	-	-
	w	24	3	1	4	3	4	3	4	-	1	-	1	-	-
	i	98	5	1	17	32	20	9	11	1	1	-	1	-	-
LA Oberstufe/Sekundarstufe II, berufliche Schulen	m	13	-	-	5	3	2	-	-	-	-	-	-	3	-
	w	6	-	-	1	2	1	1	-	-	-	-	-	1	-
	i	19	-	-	6	5	3	1	-	-	-	-	-	4	-

Prüfungsjahr 2005

3 Bestandene Prüfungen nach Fächergruppen, Studienbereichen, Prüfungsgruppen, Art der Prüfung und Fachsemestern

Fächergruppe Studienbereich Prüfungsgruppe Prüfung	Ge- schl.	Bestan- dene Prüfungen insgesamt	Davon Abschluss im ... Fachsemester												
			6. oder nied- riger	7.	8.	9.	10.	11.	12.	13.	14.	15.	16.	17. oder höher	ohne An- gabe
Prüfungsgruppe zusammen	m	87	2	-	18	32	18	6	7	1	-	-	-	3	-
	w	30	3	1	5	5	5	4	4	-	1	-	1	1	-
	i	117	5	1	23	37	23	10	11	1	1	-	1	4	-
Fachhochschulabschluss															
Diplom (FH)	m	2 442	54	50	463	559	437	278	187	114	86	61	30	123	-
	w	568	13	21	97	156	99	61	43	22	18	12	4	22	-
	i	3 010	67	71	560	715	536	339	230	136	104	73	34	145	-
Sonstiger FH-Abschluss	m	12	-	-	9	2	-	-	-	-	1	-	-	-	-
	w	2	-	-	2	-	-	-	-	-	-	-	-	-	-
	i	14	-	-	11	2	-	-	-	-	1	-	-	-	-
Prüfungsgruppe zusammen	m	2 454	54	50	472	561	437	278	187	114	87	61	30	123	-
	w	570	13	21	99	156	99	61	43	22	18	12	4	22	-
	i	3 024	67	71	571	717	536	339	230	136	105	73	34	145	-
Bachelorabschluss															
Bachelor an U	m	39	18	11	6	-	1	1	-	-	2	-	-	-	-
	w	32	17	5	9	1	-	-	-	-	-	-	-	-	-
	i	71	35	16	15	1	1	1	-	-	2	-	-	-	-
Bachelor an FH	m	20	7	2	7	4	-	-	-	-	-	-	-	-	-
	w	6	2	3	-	1	-	-	-	-	-	-	-	-	-
	i	26	9	5	7	5	-	-	-	-	-	-	-	-	-
Prüfungsgruppe zusammen	m	59	25	13	13	4	1	1	-	-	2	-	-	-	-
	w	38	19	8	9	2	-	-	-	-	-	-	-	-	-
	i	97	44	21	22	6	1	1	-	-	2	-	-	-	-
Masterabschluss															
Master an U (Abschlussprüfung vorausgesetzt)	m	153	139	8	1	2	1	2	-	-	-	-	-	-	-
	w	42	35	2	1	1	1	1	-	1	-	-	-	-	-
	i	195	174	10	2	3	2	3	-	1	-	-	-	-	-
Master an FH (Abschlussprüfung vorausgesetzt)	m	100	67	11	11	5	3	2	-	1	-	-	-	-	-
	w	23	18	1	2	-	1	-	1	-	-	-	-	-	-
	i	123	85	12	13	5	4	2	1	1	-	-	-	-	-
Prüfungsgruppe zusammen	m	253	206	19	12	7	4	4	-	1	-	-	-	-	-
	w	65	53	3	3	1	2	1	1	1	-	-	-	-	-
	i	318	259	22	15	8	6	5	1	2	-	-	-	-	-
Sonstiger Abschluss															
Abschlusszeugnis/Zertifikat	m	10	8	2	-	-	-	-	-	-	-	-	-	-	-
	w	9	8	1	-	-	-	-	-	-	-	-	-	-	-
	i	19	16	3	-	-	-	-	-	-	-	-	-	-	-
Prüfungsgruppe zusammen	m	10	8	2	-	-	-	-	-	-	-	-	-	-	-
	w	9	8	1	-	-	-	-	-	-	-	-	-	-	-
	i	19	16	3	-	-	-	-	-	-	-	-	-	-	-
Studienbereich zusammen	m	4 304	374	106	544	650	551	410	342	256	217	167	110	421	156
	w	1 173	110	37	122	182	142	135	114	57	67	43	38	96	30
	i	5 477	484	143	666	832	693	545	456	313	284	210	148	517	186
Vermessungswesen (STB)															
Diplom (U) und entsprechende Abschlussprüfungen															
Diplom (U)	m	148	-	6	6	14	19	29	18	16	18	5	4	13	-
	w	53	-	-	-	5	14	4	7	7	2	5	2	7	-
	i	201	-	6	6	19	33	33	25	23	20	10	6	20	-
Prüfungsgruppe zusammen	m	148	-	6	6	14	19	29	18	16	18	5	4	13	-
	w	53	-	-	-	5	14	4	7	7	2	5	2	7	-
	i	201	-	6	6	19	33	33	25	23	20	10	6	20	-
Promotionen															
Promotion (Abschlussprüfung vorausgesetzt)	m	18	2	1	-	1	1	1	-	-	1	-	-	1	10
	w	8	1	-	1	-	1	1	2	-	-	-	-	-	2
	i	26	3	1	1	1	2	2	2	-	1	-	-	1	12

Prüfungsjahr 2005

3 Bestandene Prüfungen nach Fächergruppen, Studienbereichen, Prüfungsgruppen, Art der Prüfung und Fachsemestern

Fächergruppe Studienbereich Prüfungsgruppe Prüfung	Ge- schl.	Bestan- dene Prüfungen insgesamt	Davon Abschluss im ... Fachsemester												
			6. oder nied- riger	7.	8.	9.	10.	11.	12.	13.	14.	15.	16.	17. oder höher	ohne An- gabe
Prüfungsgruppe zusammen	m	18	2	1	-	1	1	1	-	-	1	-	-	1	10
	w	8	1	-	1	-	1	1	2	-	-	-	-	-	2
	i	26	3	1	1	1	2	2	2	-	1	-	-	1	12
Fachhochschulabschluss															
Diplom (FH)	m	337	2	13	124	64	61	17	14	8	8	4	3	19	-
	w	167	-	4	57	45	33	9	5	2	4	4	1	3	-
	i	504	2	17	181	109	94	26	19	10	12	8	4	22	-
Staatliche Laufbahnprüfung (VerwFH)	m	2	-	-	-	-	-	-	-	-	-	-	-	-	2
	w	3	-	-	-	-	-	-	-	-	-	-	-	-	3
	i	5	-	-	-	-	-	-	-	-	-	-	-	-	5
Prüfungsgruppe zusammen	m	339	2	13	124	64	61	17	14	8	8	4	3	19	2
	w	170	-	4	57	45	33	9	5	2	4	4	1	3	3
	i	509	2	17	181	109	94	26	19	10	12	8	4	22	5
Bachelorabschluss															
Bachelor an FH	m	6	-	2	2	1	1	-	-	-	-	-	-	-	-
	w	3	-	1	-	2	-	-	-	-	-	-	-	-	-
	i	9	-	3	2	3	1	-	-	-	-	-	-	-	-
Prüfungsgruppe zusammen	m	6	-	2	2	1	1	-	-	-	-	-	-	-	-
	w	3	-	1	-	2	-	-	-	-	-	-	-	-	-
	i	9	-	3	2	3	1	-	-	-	-	-	-	-	-
Masterabschluss															
Master an U (Abschlussprüfung vorausgesetzt)	m	11	11	-	-	-	-	-	-	-	-	-	-	-	-
	w	6	6	-	-	-	-	-	-	-	-	-	-	-	-
	i	17	17	-	-	-	-	-	-	-	-	-	-	-	-
Master an FH (Abschlussprüfung vorausgesetzt)	m	36	36	-	-	-	-	-	-	-	-	-	-	-	-
	w	9	9	-	-	-	-	-	-	-	-	-	-	-	-
	i	45	45	-	-	-	-	-	-	-	-	-	-	-	-
Prüfungsgruppe zusammen	m	47	47	-	-	-	-	-	-	-	-	-	-	-	-
	w	15	15	-	-	-	-	-	-	-	-	-	-	-	-
	i	62	62	-	-	-	-	-	-	-	-	-	-	-	-
Studienbereich zusammen	m	558	51	22	132	80	82	47	32	24	27	9	7	33	12
	w	249	16	5	58	52	48	14	14	9	6	9	3	10	5
	i	807	67	27	190	132	130	61	46	33	33	18	10	43	17
Ingenieurwissenschaften zusammen	m	30 739	2 908	1 039	4 283	4 977	4 525	3 360	2 684	1 686	1 257	680	487	1 747	1 106
	w	8 668	880	238	982	1 540	1 444	1 030	852	509	342	200	118	349	184
	i	39 407	3 788	1 277	5 265	6 517	5 969	4 390	3 536	2 195	1 599	880	605	2 096	1 290
<u>Kunst, Kunstwissenschaft</u>															
Kunst, Kunstwissenschaft allgemein (STB)															
Diplom (U) und entsprechende Abschlussprüfungen															
Magister	m	135	2	-	4	4	11	24	21	14	9	10	4	32	-
	w	718	5	1	13	37	53	105	97	109	76	63	37	122	-
	i	853	7	1	17	41	64	129	118	123	85	73	41	154	-
Staatsexamen/1.Staatsprüfung	w	1	-	-	-	-	-	-	-	-	1	-	-	-	-
	i	1	-	-	-	-	-	-	-	-	1	-	-	-	-
Diplom (U)	m	5	-	-	-	3	1	1	-	-	-	-	-	-	-
	w	8	-	-	-	6	1	-	1	-	-	-	-	-	-
	i	13	-	-	-	9	2	1	1	-	-	-	-	-	-
Prüfungsgruppe zusammen	m	140	2	-	4	7	12	25	21	14	9	10	4	32	-
	w	727	5	1	13	43	54	105	98	109	77	63	37	122	-
	i	867	7	1	17	50	66	130	119	123	86	73	41	154	-
Promotionen															
Promotion (Abschlussprüfung vorausgesetzt)	m	61	17	1	8	1	2	2	3	2	1	1	-	7	16
	w	150	41	7	9	7	7	5	4	3	10	1	2	34	20
	i	211	58	8	17	8	9	7	7	5	11	2	2	41	36

Prüfungsjahr 2005

3 Bestandene Prüfungen nach Fächergruppen, Studienbereichen, Prüfungsgruppen, Art der Prüfung und Fachsemestern

Fächergruppe Studienbereich Prüfungsgruppe Prüfung	Ge- schl.	Bestan- dene Prüfungen insgesamt	Davon Abschluss im ... Fachsemester													17. oder höher	ohne An- gabe
			6. oder nied- riger	7.	8.	9.	10.	11.	12.	13.	14.	15.	16.				
Promotion ohne vorausgesetzte Abschlussprüfung	m	5	1	-	-	-	-	-	-	1	-	-	-	3	-		
	w	12	1	-	-	1	1	-	-	-	-	-	-	9	-		
	i	17	2	-	-	1	1	-	-	1	-	-	-	12	-		
Prüfungsgruppe zusammen	m	66	18	1	8	1	2	2	3	3	1	1	-	10	16		
	w	162	42	7	9	8	8	5	4	3	10	1	2	43	20		
	i	228	60	8	17	9	10	7	7	6	11	2	2	53	36		
Staatliche Lehramtsprüfungen (LA) Grund- und Hauptschulen/Primarstufe																	
LA Grund- und Hauptschulen	m	12	-	-	4	4	2	1	-	-	-	-	-	1	-		
	w	118	4	17	35	30	15	4	2	-	4	-	2	5	-		
	i	130	4	17	39	34	17	5	2	-	4	-	2	6	-		
LA Grundschulen	m	4	1	-	1	-	1	1	-	-	-	-	-	-	-		
	w	45	1	14	13	9	5	1	1	-	1	-	-	-	-		
	i	49	2	14	14	9	6	2	1	-	1	-	-	-	-		
LA Grundstufe/Primarstufe	m	3	-	-	-	1	1	-	-	-	-	-	-	1	-		
	w	31	2	3	8	5	3	4	1	-	-	1	-	4	-		
	i	34	2	3	8	6	4	4	1	-	-	1	-	5	-		
Prüfungsgruppe zusammen	m	19	1	-	5	5	4	2	-	-	-	-	-	2	-		
	w	194	7	34	56	44	23	9	4	-	5	1	2	9	-		
	i	213	8	34	61	49	27	11	4	-	5	1	2	11	-		
Stufenübergreifendes LA Sekundarstufe I/Grundschulen bzw. Primarstufe																	
LA Sekundarstufe I /Primarstufe	m	1	-	-	-	-	-	-	-	-	1	-	-	-	-		
	w	15	1	-	-	2	1	4	2	-	3	1	1	-	-		
	i	16	1	-	-	2	1	4	2	-	4	1	1	-	-		
LA Grundschulen /Sekundarstufe I	m	2	-	-	-	1	-	-	-	-	-	-	-	1	-		
	w	64	2	1	19	14	16	5	5	1	1	-	-	-	-		
	i	66	2	1	19	15	16	5	5	1	1	-	-	1	-		
Prüfungsgruppe zusammen	m	3	-	-	-	1	-	-	-	-	1	-	-	1	-		
	w	79	3	1	19	16	17	9	7	1	4	1	1	-	-		
	i	82	3	1	19	17	17	9	7	1	5	1	1	1	-		
LA Realschulen/Sekundarstufe I																	
LA Realschulen	m	6	-	-	-	-	2	3	-	-	-	-	1	-	-		
	w	45	3	2	9	6	13	2	4	2	-	-	2	2	-		
	i	51	3	2	9	6	15	5	4	2	-	-	3	2	-		
LA Haupt-, Realschule/Unterstufe und Mittelstufe Gymnasien	m	2	-	1	-	-	-	-	-	-	-	-	-	1	-		
	w	17	1	4	3	1	3	1	1	1	-	-	-	2	-		
	i	19	1	5	3	1	3	1	1	1	-	-	-	3	-		
LA Mittelstufe/Sekundarstufe I	m	6	1	-	1	-	1	1	-	-	-	-	1	1	-		
	w	24	4	4	2	3	5	1	2	1	-	2	-	-	-		
	i	30	5	4	3	3	6	2	2	1	-	2	1	1	-		
Prüfungsgruppe zusammen	m	14	1	1	1	-	3	4	-	-	-	-	2	2	-		
	w	86	8	10	14	10	21	4	7	4	-	2	2	4	-		
	i	100	9	11	15	10	24	8	7	4	-	2	4	6	-		
LA Gymnasien/Sekundarstufe II, allgemeinbildende Schulen																	
LA Gymnasien	m	51	1	2	4	6	9	5	6	7	8	1	1	1	-		
	w	143	4	3	6	17	20	23	28	19	16	1	2	4	-		
	i	194	5	5	10	23	29	28	34	26	24	2	3	5	-		
LA Oberstufe/Sekundarstufe II, allgemeinbildende Schulen	m	20	-	-	1	1	1	3	-	2	4	3	-	4	1		
	w	72	2	1	2	3	10	13	8	7	7	9	3	7	-		
	i	92	2	1	3	4	11	16	8	9	11	12	3	11	1		
Prüfungsgruppe zusammen	m	71	1	2	5	7	10	8	6	9	12	4	1	5	1		
	w	215	6	4	8	20	30	36	36	26	23	10	5	11	-		
	i	286	7	6	13	27	40	44	42	35	35	14	6	16	1		
LA Sonderschulen																	
LA Sonderschulen	m	4	-	-	-	1	1	1	-	-	1	-	-	-	-		
	w	34	-	-	1	8	8	14	2	-	1	-	-	-	-		
	i	38	-	-	1	9	9	15	2	-	2	-	-	-	-		

Prüfungsjahr 2005

3 Bestandene Prüfungen nach Fächergruppen, Studienbereichen, Prüfungsgruppen, Art der Prüfung und Fachsemestern

Fächergruppe Studienbereich Prüfungsgruppe Prüfung	Ge- schl.	Bestan- dene Prüfungen insgesamt	Davon Abschluss im ... Fachsemester												
			6. oder nied- riger	7.	8.	9.	10.	11.	12.	13.	14.	15.	16.	17. oder höher	ohne An- gabe
Prüfungsgruppe zusammen	m	4	-	-	-	1	1	1	-	-	1	-	-	-	-
	w	34	-	-	1	8	8	14	2	-	1	-	-	-	-
	i	38	-	-	1	9	9	15	2	-	2	-	-	-	-
LA Berufliche Schulen/Sekundarstufe II, berufliche Schulen															
LA Oberstufe/Sekundarstufe II, berufliche Schulen	m	1	-	-	-	-	-	-	-	-	-	-	-	1	-
	w	3	1	-	-	-	2	-	-	-	-	-	-	-	-
	i	4	1	-	-	-	2	-	-	-	-	-	-	1	-
Prüfungsgruppe zusammen	m	1	-	-	-	-	-	-	-	-	-	-	-	1	-
	w	3	1	-	-	-	2	-	-	-	-	-	-	-	-
	i	4	1	-	-	-	2	-	-	-	-	-	-	1	-
Künstlerischer Abschluss															
Diplom (KH)	m	7	4	-	-	-	2	-	-	1	-	-	-	-	-
	w	28	5	2	10	2	9	-	-	-	-	-	-	-	-
	i	35	9	2	10	2	11	-	-	1	-	-	-	-	-
Meisterschüler	m	21	21	-	-	-	-	-	-	-	-	-	-	-	-
	w	34	34	-	-	-	-	-	-	-	-	-	-	-	-
	i	55	55	-	-	-	-	-	-	-	-	-	-	-	-
Sonstiger künstlerischer Abschluss	m	37	-	-	35	1	-	-	1	-	-	-	-	-	-
	w	31	-	1	27	2	1	-	-	-	-	-	-	-	-
	i	68	-	1	62	3	1	-	1	-	-	-	-	-	-
Prüfungsgruppe zusammen	m	65	25	-	35	1	2	-	1	1	-	-	-	-	-
	w	93	39	3	37	4	10	-	-	-	-	-	-	-	-
	i	158	64	3	72	5	12	-	1	1	-	-	-	-	-
Fachhochschulabschluss															
Diplom (FH)	m	48	-	1	29	3	5	2	1	3	1	1	1	-	1
	w	146	-	3	98	7	11	1	4	14	4	1	2	1	-
	i	194	-	4	127	10	16	3	5	17	5	2	3	1	1
Prüfungsgruppe zusammen	m	48	-	1	29	3	5	2	1	3	1	1	1	-	1
	w	146	-	3	98	7	11	1	4	14	4	1	2	1	-
	i	194	-	4	127	10	16	3	5	17	5	2	3	1	1
Bachelorabschluss															
Bachelor an U	m	10	3	5	1	1	-	-	-	-	-	-	-	-	-
	w	67	9	21	35	-	-	-	-	-	1	-	-	1	-
	i	77	12	26	36	1	-	-	-	-	1	-	-	1	-
Prüfungsgruppe zusammen	m	10	3	5	1	1	-	-	-	-	-	-	-	-	-
	w	67	9	21	35	-	-	-	-	-	1	-	-	1	-
	i	77	12	26	36	1	-	-	-	-	1	-	-	1	-
Masterabschluss															
Master an U (Abschlussprüfung vorausgesetzt)	m	2	2	-	-	-	-	-	-	-	-	-	-	-	-
	w	5	5	-	-	-	-	-	-	-	-	-	-	-	-
	i	7	7	-	-	-	-	-	-	-	-	-	-	-	-
Master an KH (Abschlussprüfung vorausgesetzt)	m	5	5	-	-	-	-	-	-	-	-	-	-	-	-
	w	5	5	-	-	-	-	-	-	-	-	-	-	-	-
	i	10	10	-	-	-	-	-	-	-	-	-	-	-	-
Master an FH (Abschlussprüfung vorausgesetzt)	w	5	5	-	-	-	-	-	-	-	-	-	-	-	-
	i	5	5	-	-	-	-	-	-	-	-	-	-	-	-
Prüfungsgruppe zusammen	m	7	7	-	-	-	-	-	-	-	-	-	-	-	-
	w	15	15	-	-	-	-	-	-	-	-	-	-	-	-
	i	22	22	-	-	-	-	-	-	-	-	-	-	-	-
Sonstiger Abschluss															
Abschlusszeugnis/Zertifikat	w	2	-	-	-	-	-	1	-	1	-	-	-	-	-
	i	2	-	-	-	-	-	1	-	1	-	-	-	-	-
Prüfungsgruppe zusammen	w	2	-	-	-	-	-	1	-	1	-	-	-	-	-
	i	2	-	-	-	-	-	1	-	1	-	-	-	-	-

Prüfungsjahr 2005

3 Bestandene Prüfungen nach Fächergruppen, Studienbereichen, Prüfungsgruppen, Art der Prüfung und Fachsemestern

Fächergruppe Studienbereich Prüfungsgruppe Prüfung	Ge- schl.	Bestan- dene Prüfungen insgesamt	Davon Abschluss im ... Fachsemester												
			6. oder nied- riger	7.	8.	9.	10.	11.	12.	13.	14.	15.	16.	17. oder höher	ohne An- gabe
Studienbereich zusammen	m	448	58	10	88	27	39	44	32	30	25	16	8	53	18
	w	1 823	135	84	290	160	184	184	162	158	125	79	51	191	20
	i	2 271	193	94	378	187	223	228	194	188	150	95	59	244	38
Bildende Kunst (STB)															
Diplom (U) und entsprechende Abschlussprüfungen															
Diplom (U)	m	56	-	1	1	13	12	8	5	6	5	2	2	1	-
	w	75	-	-	6	14	19	13	8	8	5	1	1	-	-
	i	131	-	1	7	27	31	21	13	14	10	3	3	1	-
Prüfungsgruppe zusammen	m	56	-	1	1	13	12	8	5	6	5	2	2	1	-
	w	75	-	-	6	14	19	13	8	8	5	1	1	-	-
	i	131	-	1	7	27	31	21	13	14	10	3	3	1	-
Promotionen															
Promotion (Abschlussprüfung vorausgesetzt)	m	1	1	-	-	-	-	-	-	-	-	-	-	-	-
	i	1	1	-	-	-	-	-	-	-	-	-	-	-	-
Prüfungsgruppe zusammen	m	1	1	-	-	-	-	-	-	-	-	-	-	-	-
	i	1	1	-	-	-	-	-	-	-	-	-	-	-	-
LA Realschulen/Sekundarstufe I															
LA Realschulen	m	2	-	-	-	-	1	-	1	-	-	-	-	-	-
	w	7	-	1	2	1	2	-	-	1	-	-	-	-	-
	i	9	-	1	2	1	3	-	1	1	-	-	-	-	-
Prüfungsgruppe zusammen	m	2	-	-	-	-	1	-	1	-	-	-	-	-	-
	w	7	-	1	2	1	2	-	-	1	-	-	-	-	-
	i	9	-	1	2	1	3	-	1	1	-	-	-	-	-
LA Gymnasien/Sekundarstufe II, allgemeinbildende Schulen															
LA Gymnasien	m	8	4	-	-	-	-	1	1	1	-	-	1	-	-
	w	25	20	-	-	1	1	1	2	-	-	-	-	-	-
	i	33	24	-	-	1	1	2	3	1	-	-	1	-	-
Prüfungsgruppe zusammen	m	8	4	-	-	-	-	1	1	1	-	-	1	-	-
	w	25	20	-	-	1	1	1	2	-	-	-	-	-	-
	i	33	24	-	-	1	1	2	3	1	-	-	1	-	-
Künstlerischer Abschluss															
Diplom (KH)	m	133	6	-	2	13	46	25	22	6	8	3	1	1	-
	w	157	11	-	5	2	55	27	36	12	5	1	1	2	-
	i	290	17	-	7	15	101	52	58	18	13	4	2	3	-
Akademiebrief (KH)	m	34	-	-	1	1	2	11	4	6	3	1	1	4	-
	w	61	-	2	1	3	7	9	13	10	7	4	2	3	-
	i	95	-	2	2	4	9	20	17	16	10	5	3	7	-
Meisterschüler	m	38	33	-	-	1	-	2	-	2	-	-	-	-	-
	w	55	38	-	1	1	-	-	7	4	1	3	-	-	-
	i	93	71	-	1	2	-	2	7	6	1	3	-	-	-
Sonstiger künstlerischer Abschluss	m	16	-	-	-	1	8	2	-	-	2	1	2	-	-
	w	18	-	-	2	4	6	1	3	-	-	2	-	-	-
	i	34	-	-	2	5	14	3	3	-	2	3	2	-	-
Prüfungsgruppe zusammen	m	221	39	-	3	16	56	40	26	14	13	5	4	5	-
	w	291	49	2	9	10	68	37	59	26	13	10	3	5	-
	i	512	88	2	12	26	124	77	85	40	26	15	7	10	-
Fachhochschulabschluss															
Diplom (FH)	m	101	56	-	2	9	14	9	5	2	1	1	-	2	-
	w	96	37	1	1	10	24	12	4	1	2	1	-	3	-
	i	197	93	1	3	19	38	21	9	3	3	2	-	5	-
Prüfungsgruppe zusammen	m	101	56	-	2	9	14	9	5	2	1	1	-	2	-
	w	96	37	1	1	10	24	12	4	1	2	1	-	3	-
	i	197	93	1	3	19	38	21	9	3	3	2	-	5	-

Prüfungsjahr 2005

3 Bestandene Prüfungen nach Fächergruppen, Studienbereichen, Prüfungsgruppen, Art der Prüfung und Fachsemestern

Fächergruppe Studienbereich Prüfungsgruppe Prüfung	Ge- schl.	Bestan- dene Prüfungen insgesamt	Davon Abschluss im ... Fachsemester												
			6. oder nied- riger	7.	8.	9.	10.	11.	12.	13.	14.	15.	16.	17. oder höher	ohne An- gabe
Bachelorabschluss															
Bachelor an KH	m	2	-	-	-	1	-	1	-	-	-	-	-	-	-
	i	2	-	-	-	1	-	1	-	-	-	-	-	-	-
Bachelor an FH	m	31	-	14	14	3	-	-	-	-	-	-	-	-	-
	w	40	1	18	19	2	-	-	-	-	-	-	-	-	-
	i	71	1	32	33	5	-	-	-	-	-	-	-	-	-
Prüfungsgruppe zusammen	m	33	-	14	14	4	-	1	-	-	-	-	-	-	-
	w	40	1	18	19	2	-	-	-	-	-	-	-	-	-
	i	73	1	32	33	6	-	1	-	-	-	-	-	-	-
Masterabschluss															
Master an U (Abschlussprüfung vorausgesetzt)	m	1	1	-	-	-	-	-	-	-	-	-	-	-	-
	w	4	4	-	-	-	-	-	-	-	-	-	-	-	-
	i	5	5	-	-	-	-	-	-	-	-	-	-	-	-
Prüfungsgruppe zusammen	m	1	1	-	-	-	-	-	-	-	-	-	-	-	-
	w	4	4	-	-	-	-	-	-	-	-	-	-	-	-
	i	5	5	-	-	-	-	-	-	-	-	-	-	-	-
Studienbereich zusammen	m	423	101	15	20	42	83	59	38	23	19	8	7	8	-
	w	538	111	22	37	38	114	63	73	36	20	12	4	8	-
	i	961	212	37	57	80	197	122	111	59	39	20	11	16	-
Gestaltung (STB)															
Diplom (U) und entsprechende Abschlussprüfungen															
Magister	w	1	-	-	-	-	-	-	-	-	-	-	-	1	-
	i	1	-	-	-	-	-	-	-	-	-	-	-	1	-
Diplom (U)	m	124	5	2	5	7	28	26	18	11	9	3	2	8	-
	w	128	5	2	4	9	25	21	29	13	8	5	2	5	-
	i	252	10	4	9	16	53	47	47	24	17	8	4	13	-
Diplom I (U-GH)	m	24	-	1	2	1	4	4	6	1	-	-	-	5	-
	w	8	-	-	1	5	1	1	-	-	-	-	-	-	-
	i	32	-	1	3	6	5	5	6	1	-	-	-	5	-
Prüfungsgruppe zusammen	m	148	5	3	7	8	32	30	24	12	9	3	2	13	-
	w	137	5	2	5	14	26	22	29	13	8	5	2	6	-
	i	285	10	5	12	22	58	52	53	25	17	8	4	19	-
Promotionen															
Promotion (Abschlussprüfung vorausgesetzt)	m	3	3	-	-	-	-	-	-	-	-	-	-	-	-
	w	5	2	-	1	-	-	1	-	-	-	-	-	1	-
	i	8	5	-	1	-	-	1	-	-	-	-	-	1	-
Prüfungsgruppe zusammen	m	3	3	-	-	-	-	-	-	-	-	-	-	-	-
	w	5	2	-	1	-	-	1	-	-	-	-	-	1	-
	i	8	5	-	1	-	-	1	-	-	-	-	-	1	-
Staatliche Lehramtsprüfungen (LA) Grund- und Hauptschulen/Primarstufe															
LA Grund- und Hauptschulen	w	6	2	1	2	-	-	-	-	-	-	-	-	-	1
	i	6	2	1	2	-	-	-	-	-	-	-	-	-	1
LA Grundstufe/Primarstufe	w	31	-	2	6	9	3	2	2	1	1	2	1	2	-
	i	31	-	2	6	9	3	2	2	1	1	2	1	2	-
Prüfungsgruppe zusammen	w	37	2	3	8	9	3	2	2	1	1	2	1	2	1
	i	37	2	3	8	9	3	2	2	1	1	2	1	2	1
Stufenübergreifendes LA Sekundarstufe I/Grundschulen bzw. Primarstufe															
LA Grundschulen /Sekundarstufe I	m	3	-	-	-	-	2	-	1	-	-	-	-	-	-
	w	22	1	-	2	7	5	3	2	1	1	-	-	-	-
	i	25	1	-	2	7	7	3	3	1	1	-	-	-	-
Prüfungsgruppe zusammen	m	3	-	-	-	-	2	-	1	-	-	-	-	-	-
	w	22	1	-	2	7	5	3	2	1	1	-	-	-	-
	i	25	1	-	2	7	7	3	3	1	1	-	-	-	-

Prüfungsjahr 2005

3 Bestandene Prüfungen nach Fächergruppen, Studienbereichen, Prüfungsgruppen, Art der Prüfung und Fachsemestern

Fächergruppe Studienbereich Prüfungsgruppe Prüfung	Ge- schl.	Bestan- dene Prüfungen insgesamt	Davon Abschluss im ... Fachsemester												
			6. oder nied- riger	7.	8.	9.	10.	11.	12.	13.	14.	15.	16.	17. oder höher	ohne An- gabe
LA Realschulen/Sekundarstufe I															
LA Realschulen	m	2	-	2	-	-	-	-	-	-	-	-	-	-	-
	w	2	-	-	2	-	-	-	-	-	-	-	-	-	-
	i	4	-	2	2	-	-	-	-	-	-	-	-	-	-
LA Mittelstufe/Sekundarstufe I	w	7	1	1	3	2	-	-	-	-	-	-	-	-	-
	i	7	1	1	3	2	-	-	-	-	-	-	-	-	-
Prüfungsgruppe zusammen	m	2	-	2	-	-	-	-	-	-	-	-	-	-	-
	w	9	1	1	5	2	-	-	-	-	-	-	-	-	-
	i	11	1	3	5	2	-	-	-	-	-	-	-	-	-
LA Sonderschulen															
LA Sonderschulen	w	4	-	1	-	1	2	-	-	-	-	-	-	-	-
	i	4	-	1	-	1	2	-	-	-	-	-	-	-	-
Prüfungsgruppe zusammen	w	4	-	1	-	1	2	-	-	-	-	-	-	-	-
	i	4	-	1	-	1	2	-	-	-	-	-	-	-	-
LA Berufliche Schulen/Sekundarstufe II, berufliche Schulen															
LA Oberstufe/Sekundarstufe II, berufliche Schulen	m	6	-	-	1	-	2	1	1	-	-	-	-	1	-
	w	28	1	2	1	-	5	3	8	1	1	1	2	3	-
	i	34	1	2	2	-	7	4	9	1	1	1	2	4	-
Prüfungsgruppe zusammen	m	6	-	-	1	-	2	1	1	-	-	-	-	1	-
	w	28	1	2	1	-	5	3	8	1	1	1	2	3	-
	i	34	1	2	2	-	7	4	9	1	1	1	2	4	-
Künstlerischer Abschluss															
Diplom (KH)	m	181	7	4	2	10	27	25	30	26	10	10	5	25	-
	w	262	10	-	7	15	50	43	46	39	16	11	7	18	-
	i	443	17	4	9	25	77	68	76	65	26	21	12	43	-
Meisterschüler	m	11	8	-	1	-	-	-	-	1	-	-	1	-	-
	w	19	11	-	2	-	-	-	-	3	2	-	1	-	-
	i	30	19	-	3	-	-	-	-	4	2	-	2	-	-
Sonstiger künstlerischer Abschluss	m	17	-	-	-	-	4	2	1	-	2	1	2	5	-
	w	19	1	-	-	1	3	3	1	3	3	-	-	4	-
	i	36	1	-	-	1	7	5	2	3	5	1	2	9	-
Prüfungsgruppe zusammen	m	209	15	4	3	10	31	27	31	27	12	11	8	30	-
	w	300	22	-	9	16	53	46	47	45	21	11	8	22	-
	i	509	37	4	12	26	84	73	78	72	33	22	16	52	-
Fachhochschulabschluss															
Diplom (FH)	m	859	6	3	177	166	141	100	97	47	29	25	19	49	-
	w	1 561	4	14	348	317	341	178	153	61	53	32	19	41	-
	i	2 420	10	17	525	483	482	278	250	108	82	57	38	90	-
Prüfungsgruppe zusammen	m	859	6	3	177	166	141	100	97	47	29	25	19	49	-
	w	1 561	4	14	348	317	341	178	153	61	53	32	19	41	-
	i	2 420	10	17	525	483	482	278	250	108	82	57	38	90	-
Bachelorabschluss															
Bachelor an FH	m	11	1	6	4	-	-	-	-	-	-	-	-	-	-
	w	12	1	10	1	-	-	-	-	-	-	-	-	-	-
	i	23	2	16	5	-	-	-	-	-	-	-	-	-	-
Prüfungsgruppe zusammen	m	11	1	6	4	-	-	-	-	-	-	-	-	-	-
	w	12	1	10	1	-	-	-	-	-	-	-	-	-	-
	i	23	2	16	5	-	-	-	-	-	-	-	-	-	-
Masterabschluss															
Master an KH (Abschlussprüfung vorausgesetzt)	m	7	7	-	-	-	-	-	-	-	-	-	-	-	-
	w	2	2	-	-	-	-	-	-	-	-	-	-	-	-
	i	9	9	-	-	-	-	-	-	-	-	-	-	-	-
Master an FH (Abschlussprüfung vorausgesetzt)	m	8	8	-	-	-	-	-	-	-	-	-	-	-	-
	w	5	5	-	-	-	-	-	-	-	-	-	-	-	-
	i	13	13	-	-	-	-	-	-	-	-	-	-	-	-

Prüfungsjahr 2005

3 Bestandene Prüfungen nach Fächergruppen, Studienbereichen, Prüfungsgruppen, Art der Prüfung und Fachsemestern

Fächergruppe Studienbereich Prüfungsgruppe Prüfung	Ge- schl.	Bestan- dene Prüfungen insgesamt	Davon Abschluss im ... Fachsemester												
			6. oder nied- riger	7.	8.	9.	10.	11.	12.	13.	14.	15.	16.	17. oder höher	ohne An- gabe
Prüfungsgruppe zusammen	m	15	15	-	-	-	-	-	-	-	-	-	-	-	-
	w	7	7	-	-	-	-	-	-	-	-	-	-	-	-
	i	22	22	-	-	-	-	-	-	-	-	-	-	-	-
Studienbereich zusammen	m	1 256	45	18	192	184	208	158	154	86	50	39	29	93	-
	w	2 122	46	33	380	366	435	255	241	122	85	51	32	75	1
	i	3 378	91	51	572	550	643	413	395	208	135	90	61	168	1
Darstellende Kunst, Film und Fernsehen, Theaterwissenschaft (STB)															
Diplom (U) und entsprechende Abschlussprüfungen															
Magister	m	125	1	2	2	5	13	14	23	15	12	7	7	24	-
	w	314	1	1	3	15	54	49	51	38	31	13	18	40	-
	i	439	2	3	5	20	67	63	74	53	43	20	25	64	-
Diplom (U)	m	9	-	-	1	1	-	1	5	-	1	-	-	-	-
	w	18	1	-	2	1	4	2	3	2	2	-	-	1	-
	i	27	1	-	3	2	4	3	8	2	3	-	-	1	-
Prüfungsgruppe zusammen	m	134	1	2	3	6	13	15	28	15	13	7	7	24	-
	w	332	2	1	5	16	58	51	54	40	33	13	18	41	-
	i	466	3	3	8	22	71	66	82	55	46	20	25	65	-
Promotionen															
Promotion (Abschlussprüfung vorausgesetzt)	m	11	7	-	-	-	-	-	-	-	1	-	-	3	-
	w	10	3	-	-	-	-	1	-	-	2	-	-	2	2
	i	21	10	-	-	-	-	1	-	-	3	-	-	5	2
Promotion ohne vorausgesetzte Abschlussprüfung	w	1	-	-	-	-	-	-	-	-	-	-	1	-	-
	i	1	-	-	-	-	-	-	-	-	-	-	1	-	-
Prüfungsgruppe zusammen	m	11	7	-	-	-	-	-	-	-	1	-	-	3	-
	w	11	3	-	-	-	-	1	-	-	2	-	1	2	2
	i	22	10	-	-	-	-	1	-	-	3	-	1	5	2
Staatliche Lehramtsprüfungen (LA) Grund- und Hauptschulen/Primarstufe															
LA Grund- und Hauptschulen	w	2	-	-	-	1	-	1	-	-	-	-	-	-	-
	i	2	-	-	-	1	-	1	-	-	-	-	-	-	-
LA Hauptschulen	m	1	1	-	-	-	-	-	-	-	-	-	-	-	-
	i	1	1	-	-	-	-	-	-	-	-	-	-	-	-
Prüfungsgruppe zusammen	m	1	1	-	-	-	-	-	-	-	-	-	-	-	-
	w	2	-	-	-	1	-	1	-	-	-	-	-	-	-
	i	3	1	-	-	1	-	1	-	-	-	-	-	-	-
Künstlerischer Abschluss															
Diplom (KH)	m	178	16	2	63	15	15	16	23	10	3	3	3	9	-
	w	179	16	3	84	18	13	14	13	4	2	2	3	7	-
	i	357	32	5	147	33	28	30	36	14	5	5	6	16	-
Bühnen-/Konzert-/Opernreifeprüfung	m	18	2	-	5	1	9	-	-	1	-	-	-	-	-
	w	41	14	1	19	1	3	1	1	-	-	-	-	1	-
	i	59	16	1	24	2	12	1	1	1	-	-	-	1	-
Privatmusiklehrerprüfung	m	1	-	-	-	-	-	-	1	-	-	-	-	-	-
	i	1	-	-	-	-	-	-	1	-	-	-	-	-	-
Solistenprüfung	m	4	4	-	-	-	-	-	-	-	-	-	-	-	-
	w	6	6	-	-	-	-	-	-	-	-	-	-	-	-
	i	10	10	-	-	-	-	-	-	-	-	-	-	-	-
Meisterschüler	m	8	8	-	-	-	-	-	-	-	-	-	-	-	-
	w	15	15	-	-	-	-	-	-	-	-	-	-	-	-
	i	23	23	-	-	-	-	-	-	-	-	-	-	-	-
Sonstiger künstlerischer Abschluss	m	12	6	2	-	-	2	1	-	-	-	-	-	1	-
	w	24	11	4	-	-	5	-	1	1	-	-	-	2	-
	i	36	17	6	-	-	7	1	1	1	-	-	-	3	-
Prüfungsgruppe zusammen	m	221	36	4	68	16	26	17	24	11	3	3	3	10	-
	w	265	62	8	103	19	21	15	15	5	2	2	3	10	-
	i	486	98	12	171	35	47	32	39	16	5	5	6	20	-

Prüfungsjahr 2005

3 Bestandene Prüfungen nach Fächergruppen, Studienbereichen, Prüfungsgruppen, Art der Prüfung und Fachsemestern

Fächergruppe Studienbereich Prüfungsgruppe Prüfung	Ge- schl.	Bestan- dene Prüfungen insgesamt	Davon Abschluss im ... Fachsemester												
			6. oder nied- riger	7.	8.	9.	10.	11.	12.	13.	14.	15.	16.	17. oder höher	ohne An- gabe
Fachhochschulabschluss															
Diplom (FH)	m	27	3	1	6	9	1	-	1	2	-	2	1	1	-
	w	10	5	-	-	2	1	1	-	1	-	-	-	-	-
	i	37	8	1	6	11	2	1	1	3	-	2	1	1	-
Prüfungsgruppe zusammen	m	27	3	1	6	9	1	-	1	2	-	2	1	1	-
	w	10	5	-	-	2	1	1	-	1	-	-	-	-	-
	i	37	8	1	6	11	2	1	1	3	-	2	1	1	-
Bachelorabschluss															
Bachelor an U	m	6	5	1	-	-	-	-	-	-	-	-	-	-	-
	w	12	9	2	1	-	-	-	-	-	-	-	-	-	-
	i	18	14	3	1	-	-	-	-	-	-	-	-	-	-
Prüfungsgruppe zusammen	m	6	5	1	-	-	-	-	-	-	-	-	-	-	-
	w	12	9	2	1	-	-	-	-	-	-	-	-	-	-
	i	18	14	3	1	-	-	-	-	-	-	-	-	-	-
Masterabschluss															
Master an U (Abschlussprüfung vorausgesetzt)	w	1	1	-	-	-	-	-	-	-	-	-	-	-	-
	i	1	1	-	-	-	-	-	-	-	-	-	-	-	-
Master an KH (Abschlussprüfung vorausgesetzt)	m	6	6	-	-	-	-	-	-	-	-	-	-	-	-
	w	13	13	-	-	-	-	-	-	-	-	-	-	-	-
	i	19	19	-	-	-	-	-	-	-	-	-	-	-	-
Master an FH (Abschlussprüfung vorausgesetzt)	w	6	6	-	-	-	-	-	-	-	-	-	-	-	-
	i	6	6	-	-	-	-	-	-	-	-	-	-	-	-
Prüfungsgruppe zusammen	m	6	6	-	-	-	-	-	-	-	-	-	-	-	-
	w	20	20	-	-	-	-	-	-	-	-	-	-	-	-
	i	26	26	-	-	-	-	-	-	-	-	-	-	-	-
Sonstiger Abschluss															
Abschlusszeugnis/Zertifikat	m	4	3	1	-	-	-	-	-	-	-	-	-	-	-
	w	15	12	1	1	1	-	-	-	-	-	-	-	-	-
	i	19	15	2	1	1	-	-	-	-	-	-	-	-	-
Prüfungsgruppe zusammen	m	4	3	1	-	-	-	-	-	-	-	-	-	-	-
	w	15	12	1	1	1	-	-	-	-	-	-	-	-	-
	i	19	15	2	1	1	-	-	-	-	-	-	-	-	-
Studienbereich zusammen	m	410	62	9	77	31	40	32	53	28	17	12	11	38	-
	w	667	113	12	110	39	80	69	69	46	37	15	22	53	2
	i	1 077	175	21	187	70	120	101	122	74	54	27	33	91	2
Musik, Musikwissenschaft (STB)															
Diplom (U) und entsprechende Abschlussprüfungen															
Magister	m	106	3	2	4	8	8	13	14	12	7	7	5	23	-
	w	197	3	1	10	13	17	26	32	32	14	8	10	31	-
	i	303	6	3	14	21	25	39	46	44	21	15	15	54	-
Diplom (U)	m	11	-	-	2	1	3	-	3	-	1	-	-	1	-
	w	26	2	-	2	4	4	5	3	1	4	-	1	-	-
	i	37	2	-	4	5	7	5	6	1	5	-	1	1	-
Diplom (U)-Lehrer	m	7	-	-	2	1	3	1	-	-	-	-	-	-	-
	w	16	-	-	3	8	4	-	-	1	-	-	-	-	-
	i	23	-	-	5	9	7	1	-	1	-	-	-	-	-
Prüfungsgruppe zusammen	m	124	3	2	8	10	14	14	17	12	8	7	5	24	-
	w	239	5	1	15	25	25	31	35	34	18	8	11	31	-
	i	363	8	3	23	35	39	45	52	46	26	15	16	55	-
Promotionen															
Promotion (Abschlussprüfung vorausgesetzt)	m	38	10	2	2	-	1	5	2	1	1	2	1	2	9
	w	28	7	-	-	-	-	2	2	2	-	1	-	4	10
	i	66	17	2	2	-	1	7	4	3	1	3	1	6	19
Promotion ohne vorausgesetzte Abschlussprüfung	m	3	-	-	-	-	-	-	-	-	-	1	-	2	-
	i	3	-	-	-	-	-	-	-	-	-	1	-	2	-

Prüfungsjahr 2005

3 Bestandene Prüfungen nach Fächergruppen, Studienbereichen, Prüfungsgruppen, Art der Prüfung und Fachsemestern

Fächergruppe Studienbereich Prüfungsgruppe Prüfung	Ge- schl.	Bestan- dene Prüfungen insgesamt	Davon Abschluss im ... Fachsemester												
			6. oder nied- riger	7.	8.	9.	10.	11.	12.	13.	14.	15.	16.	17. oder höher	ohne An- gabe
Prüfungsgruppe zusammen	m	41	10	2	2	-	1	5	2	1	1	3	1	4	9
	w	28	7	-	-	-	-	2	2	2	-	1	-	4	10
	i	69	17	2	2	-	1	7	4	3	1	4	1	8	19
Staatliche Lehramtsprüfungen (LA) Grund- und Hauptschulen/Primarstufe															
LA Grund- und Hauptschulen	m	4	-	-	-	1	1	1	-	-	-	-	-	1	-
	w	19	-	1	2	2	1	2	2	3	2	1	-	1	2
	i	23	-	1	2	3	2	3	2	3	2	1	-	2	2
LA Grundschulen	m	5	-	-	2	-	1	1	-	-	-	-	1	-	-
	w	33	1	5	12	10	2	2	-	-	1	-	-	-	-
	i	38	1	5	14	10	3	3	-	-	1	-	1	-	-
LA Grundstufe/Primarstufe	m	4	-	-	-	1	1	-	-	-	-	-	-	2	-
	w	63	3	12	11	18	3	7	2	2	3	-	1	1	-
	i	67	3	12	11	19	4	7	2	2	3	-	1	3	-
Prüfungsgruppe zusammen	m	13	-	-	2	2	3	2	-	-	-	-	1	3	-
	w	115	4	18	25	30	6	11	4	5	6	1	1	2	2
	i	128	4	18	27	32	9	13	4	5	6	1	2	5	2
Stufenübergreifendes LA Sekundarstufe I/Grundschulen bzw. Primarstufe															
LA Sekundarstufe I /Primarstufe	m	1	-	-	-	-	-	1	-	-	-	-	-	-	-
	w	4	-	-	-	1	-	-	-	2	-	-	1	-	-
	i	5	-	-	-	1	-	1	-	2	-	-	1	-	-
LA Grundschulen /Sekundarstufe I	m	12	-	-	1	4	1	1	2	1	2	-	-	-	-
	w	70	4	2	15	27	10	6	5	-	1	-	-	-	-
	i	82	4	2	16	31	11	7	7	1	3	-	-	-	-
Prüfungsgruppe zusammen	m	13	-	-	1	4	1	2	2	1	2	-	-	-	-
	w	74	4	2	15	28	10	6	5	2	1	-	1	-	-
	i	87	4	2	16	32	11	8	7	3	3	-	1	-	-
LA Realschulen/Sekundarstufe I															
LA Realschulen	m	29	2	3	5	7	2	7	1	-	1	-	1	-	-
	w	45	1	8	9	9	7	4	3	-	3	-	-	1	-
	i	74	3	11	14	16	9	11	4	-	4	-	1	1	-
LA Haupt-, Realschule/Unterstufe und Mittelstufe Gymnasien	m	2	-	-	-	-	1	-	-	-	1	-	-	-	-
	w	7	-	1	2	-	-	2	1	1	-	-	-	-	-
	i	9	-	1	2	-	1	2	1	1	1	-	-	-	-
LA Mittelstufe/Sekundarstufe I	m	19	2	-	1	3	1	1	3	-	2	1	-	4	1
	w	36	1	4	3	4	2	2	4	2	3	4	-	6	1
	i	55	3	4	4	7	3	3	7	2	5	5	-	10	2
Prüfungsgruppe zusammen	m	50	4	3	6	10	4	8	4	-	4	1	1	4	1
	w	88	2	13	14	13	9	8	8	3	6	4	-	7	1
	i	138	6	16	20	23	13	16	12	3	10	5	1	11	2
LA Gymnasien/Sekundarstufe II, allgemeinbildende Schulen															
LA Gymnasien	m	99	1	1	15	9	25	14	12	6	6	2	3	5	-
	w	142	10	-	12	16	34	18	25	5	5	3	6	8	-
	i	241	11	1	27	25	59	32	37	11	11	5	9	13	-
LA Oberstufe/Sekundarstufe II, allgemeinbildende Schulen	m	37	1	1	1	6	6	2	3	3	4	4	1	5	-
	w	43	1	1	1	2	9	10	11	1	3	2	1	1	-
	i	80	2	2	2	8	15	12	14	4	7	6	2	6	-
Prüfungsgruppe zusammen	m	136	2	2	16	15	31	16	15	9	10	6	4	10	-
	w	185	11	1	13	18	43	28	36	6	8	5	7	9	-
	i	321	13	3	29	33	74	44	51	15	18	11	11	19	-
LA Sonderschulen															
LA Sonderschulen	m	6	1	-	-	-	1	3	-	-	-	1	-	-	-
	w	20	2	-	-	8	4	4	-	-	-	-	-	-	2
	i	26	3	-	-	8	5	7	-	-	-	1	-	-	2

Prüfungsjahr 2005

3 Bestandene Prüfungen nach Fächergruppen, Studienbereichen, Prüfungsgruppen, Art der Prüfung und Fachsemestern

Fächergruppe Studienbereich Prüfungsgruppe Prüfung	Ge- schl.	Bestan- dene Prüfungen insgesamt	Davon Abschluss im ... Fachsemester												
			6. oder nied- riger	7.	8.	9.	10.	11.	12.	13.	14.	15.	16.	17. oder höher	ohne An- gabe
Prüfungsgruppe zusammen	m	6	1	-	-	-	1	3	-	-	-	1	-	-	-
	w	20	2	-	-	8	4	4	-	-	-	-	-	-	2
	i	26	3	-	-	8	5	7	-	-	-	1	-	-	2
LA Berufliche Schulen/Sekundarstufe II, berufliche Schulen															
LA Berufliche Schulen	w	1	-	-	-	-	1	-	-	-	-	-	-	-	-
	i	1	-	-	-	-	1	-	-	-	-	-	-	-	-
LA Oberstufe/Sekundarstufe II, berufliche Schulen	w	1	-	-	-	-	-	-	1	-	-	-	-	-	-
	i	1	-	-	-	-	-	-	1	-	-	-	-	-	-
Prüfungsgruppe zusammen	w	2	-	-	-	-	1	-	1	-	-	-	-	-	-
	i	2	-	-	-	-	1	-	1	-	-	-	-	-	-
Künstlerischer Abschluss															
Diplom (KH)	m	787	65	10	152	136	222	103	47	26	14	2	4	6	-
	w	1 058	95	27	184	166	325	151	58	23	10	8	-	11	-
	i	1 845	160	37	336	302	547	254	105	49	24	10	4	17	-
Bühnen-/Konzert-/Opernreifeprüfung	m	88	69	6	7	2	3	1	-	-	-	-	-	-	-
	w	137	107	11	4	5	7	-	1	-	-	1	1	-	-
	i	225	176	17	11	7	10	1	1	-	-	1	1	-	-
Privatmusiklehrerprüfung	m	43	2	2	10	8	12	4	3	-	1	-	1	-	-
	w	61	7	5	11	12	14	4	3	-	1	-	-	4	-
	i	104	9	7	21	20	26	8	6	-	2	-	1	4	-
Kirchenmusikprüfung A	m	20	12	-	2	-	2	2	-	1	1	-	-	-	-
	w	13	8	-	5	-	-	-	-	-	-	-	-	-	-
	i	33	20	-	7	-	2	2	-	1	1	-	-	-	-
Kirchenmusikprüfung B	m	19	1	-	3	6	6	1	-	1	1	-	-	-	-
	w	16	-	1	7	3	3	-	1	-	-	-	-	1	-
	i	35	1	1	10	9	9	1	1	1	1	-	-	1	-
Solistenprüfung	m	54	49	3	-	-	-	-	-	1	-	-	-	1	-
	w	88	82	1	4	-	-	-	-	1	-	-	-	-	-
	i	142	131	4	4	-	-	-	-	2	-	-	-	1	-
Staatliche Prüfung für künstlerische Abschlüsse	m	3	-	1	1	-	-	1	-	-	-	-	-	-	-
	w	3	-	-	-	2	-	1	-	-	-	-	-	-	-
	i	6	-	1	1	2	-	2	-	-	-	-	-	-	-
Meisterschüler	m	48	48	-	-	-	-	-	-	-	-	-	-	-	-
	w	52	51	-	-	-	-	-	-	1	-	-	-	-	-
	i	100	99	-	-	-	-	-	-	1	-	-	-	-	-
Kunstpädagogische Prüfung	m	69	8	1	17	15	15	5	4	1	2	-	-	1	-
	w	118	13	6	30	20	24	15	6	2	2	-	-	-	-
	i	187	21	7	47	35	39	20	10	3	4	-	-	1	-
Sonstiger künstlerischer Abschluss	m	38	33	-	-	1	2	1	-	-	-	-	-	1	-
	w	62	48	1	3	3	1	1	-	2	1	1	-	1	-
	i	100	81	1	3	4	3	2	-	2	1	1	-	2	-
Prüfungsgruppe zusammen	m	1 169	287	23	192	168	262	118	54	30	19	2	5	9	-
	w	1 608	411	52	248	211	374	172	69	29	14	10	1	17	-
	i	2 777	698	75	440	379	636	290	123	59	33	12	6	26	-
Fachhochschulabschluss															
Diplom (FH)	m	26	4	-	11	4	-	1	2	1	2	1	-	-	-
	w	42	7	1	18	4	7	1	3	1	-	-	-	-	-
	i	68	11	1	29	8	7	2	5	2	2	1	-	-	-
Sonstiger FH-Abschluss	m	2	-	1	-	-	-	-	1	-	-	-	-	-	-
	w	11	-	-	-	2	4	3	1	1	-	-	-	-	-
	i	13	-	1	-	2	4	3	2	1	-	-	-	-	-
Prüfungsgruppe zusammen	m	28	4	1	11	4	-	1	3	1	2	1	-	-	-
	w	53	7	1	18	6	11	4	4	2	-	-	-	-	-
	i	81	11	2	29	10	11	5	7	3	2	1	-	-	-

Prüfungsjahr 2005

3 Bestandene Prüfungen nach Fächergruppen, Studienbereichen, Prüfungsgruppen, Art der Prüfung und Fachsemestern

Fächergruppe Studienbereich Prüfungsgruppe Prüfung	Ge- schl.	Bestan- dene Prüfungen insgesamt	Davon Abschluss im ... Fachsemester												
			6. oder nied- riger	7.	8.	9.	10.	11.	12.	13.	14.	15.	16.	17. oder höher	ohne An- gabe
Bachelorabschluss															
Bachelor an U	m	6	1	1	3	-	1	-	-	-	-	-	-	-	-
	w	2	-	-	1	-	-	-	-	-	-	-	-	1	-
	i	8	1	1	4	-	1	-	-	-	-	-	-	1	-
Prüfungsgruppe zusammen	m	6	1	1	3	-	1	-	-	-	-	-	-	-	-
	w	2	-	-	1	-	-	-	-	-	-	-	-	1	-
	i	8	1	1	4	-	1	-	-	-	-	-	-	1	-
Masterabschluss															
Master an U (Abschlussprüfung vorausgesetzt)	m	1	1	-	-	-	-	-	-	-	-	-	-	-	-
	i	1	1	-	-	-	-	-	-	-	-	-	-	-	-
Prüfungsgruppe zusammen	m	1	1	-	-	-	-	-	-	-	-	-	-	-	-
	i	1	1	-	-	-	-	-	-	-	-	-	-	-	-
Sonstiger Abschluss															
Abschlusszeugnis/Zertifikat	m	9	7	1	-	-	-	-	-	-	-	-	-	-	1
	w	27	27	-	-	-	-	-	-	-	-	-	-	-	-
	i	36	34	1	-	-	-	-	-	-	-	-	-	-	1
Prüfungsgruppe zusammen	m	9	7	1	-	-	-	-	-	-	-	-	-	-	1
	w	27	27	-	-	-	-	-	-	-	-	-	-	-	-
	i	36	34	1	-	-	-	-	-	-	-	-	-	-	1
Studienbereich zusammen	m	1 596	320	35	241	213	318	169	97	54	46	21	17	54	11
	w	2 441	480	88	349	339	483	266	164	83	53	29	21	71	15
	i	4 037	800	123	590	552	801	435	261	137	99	50	38	125	26
Kunst, Kunstwissenschaft zusammen	m	4 133	586	87	618	497	688	462	374	221	157	96	72	246	29
	w	7 591	885	239	1 166	942	1 296	837	709	445	320	186	130	398	38
	i	11 724	1 471	326	1 784	1 439	1 984	1 299	1 083	666	477	282	202	644	67
Außerhalb der Studienbereichsgliederung															
Außerhalb der Studienbereichsgliederung (STB)															
Masterabschluss															
Master an U (Abschlussprüfung vorausgesetzt)	m	9	9	-	-	-	-	-	-	-	-	-	-	-	-
	w	4	4	-	-	-	-	-	-	-	-	-	-	-	-
	i	13	13	-	-	-	-	-	-	-	-	-	-	-	-
Prüfungsgruppe zusammen	m	9	9	-	-	-	-	-	-	-	-	-	-	-	-
	w	4	4	-	-	-	-	-	-	-	-	-	-	-	-
	i	13	13	-	-	-	-	-	-	-	-	-	-	-	-
Studienbereich zusammen	m	9	9	-	-	-	-	-	-	-	-	-	-	-	-
	w	4	4	-	-	-	-	-	-	-	-	-	-	-	-
	i	13	13	-	-	-	-	-	-	-	-	-	-	-	-
Außerhalb der Studienbereichsgliederung zusammen	m	9	9	-	-	-	-	-	-	-	-	-	-	-	-
	w	4	4	-	-	-	-	-	-	-	-	-	-	-	-
	i	13	13	-	-	-	-	-	-	-	-	-	-	-	-
Insgesamt	m	127 511	21 908	4 965	13 355	14 965	15 211	12 497	11 036	8 641	6 110	3 705	2 526	7 719	4 873
	w	124 971	21 287	5 843	14 297	15 411	15 595	13 070	11 099	8 474	5 858	3 438	2 098	5 583	2 918
	i	252 482	43 195	10 808	27 652	30 376	30 806	25 567	22 135	17 115	11 968	7 143	4 624	13 302	7 791

Prüfungsjahr 2005

4 Bestandene Prüfungen mit erstem und weiterem Studienabschluss nach Prüfungs- und Fächergruppen,
ausgewählten Studienbereichen sowie Durchschnittsalter und Studiendauer

Fächergruppe ----- Studienbereich	Absolventen insgesamt		Erstabsolventen				Absolventen eines weiteren Studiums				
	Anzahl	Durchschnittsalter	Anzahl	Durchschnittsalter	Fachstudienzeit	Gesamtstudienzeit	Anzahl	Anteil an Spalte 1 in %	Durchschnittsalter		
					in Semestern						
Diplom (U) und entsprechende Abschlussprüfungen											
Sprach- und Kulturwissenschaften	19 457	29,5	18 662	29,2	12,4	14,2	795	4,1	35,0		
Sprach- und Kulturwissenschaften allgemein	514	27,6	487	27,4	10,5	13,0	27	5,3	30,6		
Evangelische Theologie, -Religionslehre	363	29,1	348	28,9	13,7	14,8	15	4,1	34,5		
Katholische Theologie, -Religionslehre	339	30,3	277	29,2	11,2	12,7	62	18,3	35,5		
Philosophie	567	31,7	535	31,1	13,3	15,9	32	5,6	41,1		
Geschichte	1 568	30,2	1 520	29,7	13,0	14,9	48	3,1	44,7		
Bibliothekswissenschaft, Dokumentation, Publizistik	1 372	28,2	1 305	28,0	11,7	13,3	67	4,9	31,2		
Allgemeine und vergleichende Literatur- und Sprachwissenschaft	786	29,0	774	28,9	12,5	14,1	12	1,5	36,3		
Altphilologie (klassische Philologie), Neugriechisch	32	29,7	31	29,8	11,8	14,1	1	3,1	27,6		
Germanistik (Deutsch, germanische Sprachen ohne Anglistik)	2 701	28,8	2 651	28,7	12,8	14,4	50	1,9	33,0		
Anglistik, Amerikanistik	1 513	28,3	1 468	28,2	12,3	14,2	45	3,0	30,9		
Romanistik	810	28,9	789	28,9	12,4	15,0	21	2,6	29,7		
Slawistik, Baltistik, Finno-Ugristik	210	30,4	205	30,1	12,9	15,3	5	2,4	41,6		
Außereuropäische Sprach- und Kulturwissenschaften	525	30,4	513	30,2	13,1	15,7	12	2,3	37,7		
Kulturwissenschaften i.e.S.	417	29,4	415	29,3	12,5	14,9	2	0,5	37,9		
Psychologie	3 415	30,6	3 309	30,3	12,7	14,4	106	3,1	37,8		
Erziehungswissenschaften	4 181	29,5	3 898	29,2	12,1	13,5	283	6,8	34,3		
Sonderpädagogik	144	29,0	137	29,0	11,5	13,1	7	4,9	27,7		
Sport	1 569	28,3	1 536	28,3	12,1	13,7	33	2,1	31,6		
Sport, Sportwissenschaft	1 569	28,3	1 536	28,3	12,1	13,7	33	2,1	31,6		
Rechts-, Wirtschafts- und Sozialwissenschaften	31 933	27,7	30 277	27,5	11,0	12,3	1 656	5,2	31,7		
Wirtschafts- und Gesellschaftslehre allgemein	338	30,0	334	30,0	9,6	13,3	4	1,2	27,1		
Regionalwissenschaften	40	31,5	40	31,5	13,8	16,9	-	-	-		
Politikwissenschaften	2 168	28,2	2 128	28,2	11,3	13,4	40	1,8	32,5		
Sozialwissenschaften	2 139	29,2	2 031	29,0	12,6	14,3	108	5,0	33,0		
Sozialwesen	748	32,8	563	30,9	12,6	14,3	185	24,7	38,3		
Rechtswissenschaft	9 582	26,8	9 105	26,7	10,4	11,8	477	5,0	28,4		
Verwaltungswissenschaft	390	28,0	354	27,8	12,1	13,8	36	9,2	29,7		
Wirtschaftswissenschaften	15 163	27,7	14 370	27,5	10,9	11,9	793	5,2	32,0		
Wirtschaftsingenieurwesen	1 365	27,4	1 352	27,3	12,0	12,8	13	1,0	30,3		
Mathematik, Naturwissenschaften	16 726	27,4	16 501	27,3	11,8	12,8	225	1,3	30,1		
Mathematik, Naturwissenschaften allgemein	49	26,6	49	26,6	10,8	12,4	-	-	-		
Mathematik	1 492	27,0	1 450	26,9	11,8	12,5	42	2,8	31,2		
Informatik	4 131	27,8	4 089	27,7	12,5	13,3	42	1,0	32,9		
Physik, Astronomie	1 606	27,0	1 590	27,0	11,8	12,5	16	1,0	33,5		
Chemie	1 903	26,3	1 879	26,3	11,0	11,6	24	1,3	29,2		
Pharmazie	1 807	27,4	1 737	27,4	9,4	11,1	70	3,9	26,7		
Biologie	3 600	27,0	3 584	27,0	11,7	12,3	16	0,4	30,0		
Geowissenschaften (ohne Geographie)	528	28,7	524	28,7	13,7	14,6	4	0,8	30,9		
Geographie	1 610	28,6	1 599	28,5	13,4	14,6	11	0,7	33,2		
Humanmedizin/Gesundheitswissenschaften	10 618	28,7	10 475	28,5	13,0	14,2	143	1,3	37,3		
Gesundheitswissenschaften allgemein	265	35,4	182	33,1	11,2	12,5	83	31,3	40,5		
Humanmedizin (ohne Zahnmedizin)	8 849	28,5	8 835	28,5	13,3	14,5	14	0,2	33,1		
Zahnmedizin	1 504	28,3	1 458	28,1	11,9	12,6	46	3,1	32,8		
Veterinärmedizin	871	27,9	866	27,8	11,3	11,7	5	0,6	34,6		
Veterinärmedizin	871	27,9	866	27,8	11,3	11,7	5	0,6	34,6		
Agrar-, Forst- und Ernährungswissenschaften	1 783	28,0	1 674	27,7	11,3	12,4	109	6,1	31,7		
Landespflege, Umweltgestaltung	418	29,0	390	28,6	12,4	13,5	28	6,7	34,6		
Agrarwissenschaften, Lebensmittel- und Getränketechnologie	814	28,0	745	27,7	10,8	12,1	69	8,5	30,5		
Forstwissenschaft, Holzwirtschaft	185	27,7	176	27,5	11,0	11,9	9	4,9	30,6		
Ernährungs- und Haushaltswissenschaften	366	27,0	363	26,9	11,6	12,2	3	0,8	33,4		

Prüfungsjahr 2005

4 Bestandene Prüfungen mit erstem und weiterem Studienabschluss nach Prüfungs- und Fächergruppen, ausgewählten Studienbereichen sowie Durchschnittsalter und Studiendauer

Fächergruppe ----- Studienbereich	Absolventen insgesamt		Erstabsolventen				Absolventen eines weiteren Studiums		
	Anzahl	Durchschnittsalter	Anzahl	Durchschnittsalter	Fachstudienzeit	Gesamtstudienzeit	Anzahl	Anteil an Spalte 1 in %	Durchschnittsalter
					in Semestern				
noch: Diplom (U) und entsprechende Abschlussprüfungen									
Ingenieurwissenschaften	10 481	28,1	9 937	27,9	12,6	13,1	544	5,2	30,9
Ingenieurwesen allgemein	157	26,5	150	26,4	10,7	11,5	7	4,5	29,1
Bergbau, Hüttenwesen	111	28,8	107	28,9	14,7	15,4	4	3,6	27,9
Maschinenbau/Verfahrenstechnik	3 429	27,7	3 276	27,6	12,4	12,7	153	4,5	29,6
Elektrotechnik	2 025	27,7	1 876	27,6	12,4	12,6	149	7,4	28,9
Verkehrstechnik, Nautik	380	26,8	380	26,8	10,8	11,3	-	-	-
Architektur, Innenarchitektur	2 017	28,9	1 963	28,8	12,3	13,6	54	2,7	32,3
Raumplanung	559	29,5	470	28,1	12,8	13,9	89	15,9	36,7
Bauingenieurwesen	1 602	28,4	1 514	28,3	13,9	14,4	88	5,5	30,4
Vermessungswesen	201	27,2	201	27,2	11,8	12,3	-	-	-
Kunst, Kunstwissenschaft	2 112	29,8	2 048	29,6	12,7	14,5	64	3,0	37,4
Kunst, Kunstwissenschaft allgemein	867	30,9	835	30,5	13,4	15,5	32	3,7	41,9
Bildende Kunst	131	28,9	129	28,8	10,6	12,3	2	1,5	34,1
Gestaltung	285	29,4	280	29,4	11,4	13,7	5	1,8	31,3
Darstellende Kunst, Film und Fernsehen, Theaterwissenschaft	466	28,6	466	28,6	12,8	14,4	-	-	-
Musik, Musikwissenschaft	363	29,3	338	29,0	12,6	14,4	25	6,9	33,1
Prüfungsgruppe zusammen ...	95 550	28,2	91 976	28,0	11,9	13,1	3 574	3,7	32,5
Promotionen									
Sprach- und Kulturwissenschaften	2 852	36,2	33,0	36,8	18,4	22,7	2 819	98,8	36,2
Sport	90	36,3	-	-	-	-	90	100,0	36,3
Rechts-, Wirtschafts- und Sozialwissenschaften	3 811	32,9	1	38,7	33,8	33,8	3 810	100,0	32,9
Mathematik, Naturwissenschaften	7 068	32,1	-	-	-	-	7 068	100,0	32,1
Humanmedizin/Gesundheitswissenschaften	8 224	32,2	-	-	-	-	8 224	100,0	32,2
Veterinärmedizin	668	31,6	-	-	-	-	668	100,0	31,6
Agrar-, Forst- und Ernährungswissenschaften	575	34,3	-	-	-	-	575	100,0	34,3
Ingenieurwissenschaften	2 336	34,1	-	-	-	-	2 336	100,0	34,1
Kunst, Kunstwissenschaft	328	37,5	7	37,9	29,1	30,4	321	97,9	37,5
Prüfungsgruppe zusammen ...	25 952	33,0	41	37,0	20,6	24,6	25 911	99,8	33,0
Staatliche Lehramtsprüfungen (LA), Grund- und Hauptschulen/Primarstufe									
Sprach- und Kulturwissenschaften	5 088	26,1	4 614	25,9	8,1	9,6	474	9,3	27,9
Sport	310	26,8	272	26,9	9,5	11,4	38	12,3	26,5
Rechts-, Wirtschafts- und Sozialwissenschaften	284	26,4	283	26,3	9,0	10,4	1	0,4	33,5
Mathematik, Naturwissenschaften	1 174	25,8	1 154	25,8	8,2	9,4	20	1,7	26,3
Agrar-, Forst- und Ernährungswissenschaften	1	28,5	1	28,5	11,3	-	-	-	-
Ingenieurwissenschaften	10	26,9	4	29,3	13,8	15,3	6	60,0	25,3
Kunst, Kunstwissenschaft	381	27,3	350	27,3	9,0	10,7	31	8,1	27,6
Prüfungsgruppe zusammen ...	7 248	26,2	6 678	26,0	8,2	9,7	570	7,9	27,7

Prüfungsjahr 2005

**4 Bestandene Prüfungen mit erstem und weiterem Studienabschluss nach Prüfungs- und Fächergruppen,
ausgewählten Studienbereichen sowie Durchschnittsalter und Studiendauer**

Fächergruppe ----- Studienbereich	Absolventen insgesamt		Erstabsolventen				Absolventen eines weiteren Studiums		
	Anzahl	Durchschnittsalter	Anzahl	Durchschnittsalter	Fachstudienzeit	Gesamtstudienzeit	Anzahl	Anteil an Spalte 1 in %	Durchschnittsalter
					in Semestern				

Stufenübergreifendes LA, Sekundarstufe I/Grundschulen bzw. Primarstufe

Sprach- und Kulturwissenschaften	1 211	27,5	1 177	27,3	9,2	10,5	34	2,8	34,4
Sport	165	26,7	157	26,7	9,1	10,1	8	4,8	25,8
Rechts-, Wirtschafts- und Sozialwissenschaften	39	28,5	38	28,4	8,9	11,0	1	2,6	32,7
Mathematik, Naturwissenschaften	290	27,1	272	26,9	8,6	9,7	18	6,2	29,3
Ingenieurwissenschaften	7	32,0	7	32,0	9,0	10,7	-	-	-
Kunst, Kunstwissenschaft	194	27,8	190	27,8	9,4	11,0	4	2,1	29,9
Prüfungsgruppe zusammen ...	1 906	27,4	1 841	27,3	9,1	10,4	65	3,4	31,6

LA Realschulen/Sekundarstufe I

Sprach- und Kulturwissenschaften	1 780	28,4	1 514	27,5	9,1	11,6	266	14,9	33,6
Sport	260	28,1	243	28,1	10,4	12,8	17	6,5	28,8
Rechts-, Wirtschafts- und Sozialwissenschaften	167	32,2	111	28,6	9,3	12,1	56	33,5	39,2
Mathematik, Naturwissenschaften	1 166	28,1	1 000	27,1	8,8	10,9	166	14,2	34,0
Agrar-, Forst- und Ernährungswissenschaften	57	37,0	25	27,8	9,7	11,4	32	56,1	44,2
Ingenieurwissenschaften	38	29,9	31	30,2	10,4	12,9	7	18,4	28,6
Kunst, Kunstwissenschaft	258	28,8	228	28,4	9,8	12,1	30	11,6	32,0
Prüfungsgruppe zusammen ...	3 726	28,6	3 152	27,6	9,2	11,5	574	15,4	34,6

LA Gymnasien/Sekundarstufe II, allgemeinbildende Schulen

Sprach- und Kulturwissenschaften	4 488	29,0	3 795	28,1	12,2	14,3	693	15,4	33,9
Sport	633	28,5	576	28,0	12,4	14,1	57	9,0	33,8
Rechts-, Wirtschafts- und Sozialwissenschaften	268	31,3	171	28,3	12,2	13,9	97	36,2	36,5
Mathematik, Naturwissenschaften	1 618	28,8	1 365	27,5	11,8	13,5	253	15,6	35,8
Agrar-, Forst- und Ernährungswissenschaften	3	33,7	2	25,8	11,8	11,8	1	33,3	49,6
Ingenieurwissenschaften	8	28,7	8	28,7	12,1	12,7	-	-	-
Kunst, Kunstwissenschaft	640	28,6	591	28,1	11,1	13,7	49	7,7	33,9
Prüfungsgruppe zusammen ...	7 658	29,0	6 508	28,0	12,1	14,0	1 150	15,0	34,5

LA Sonderschulen

Sprach- und Kulturwissenschaften	2 321	29,0	1 873	27,0	9,9	11,5	448	19,3	37,5
Sport	38	27,7	32	27,2	11,4	12,9	6	15,8	30,0
Rechts-, Wirtschafts- und Sozialwissenschaften	21	28,8	19	28,9	12,1	14,4	2	9,5	28,3
Mathematik, Naturwissenschaften	156	26,5	153	26,5	9,6	10,1	3	1,9	25,1
Ingenieurwissenschaften	2	28,8	2	28,8	9,0	10,7	-	-	-
Kunst, Kunstwissenschaft	68	26,5	60	26,5	9,7	10,3	8	11,8	27,0
Prüfungsgruppe zusammen ...	2 606	28,8	2 139	26,9	9,9	11,4	467	17,9	37,1

Prüfungsjahr 2005

4 Bestandene Prüfungen mit erstem und weiterem Studienabschluss nach Prüfungs- und Fächergruppen, ausgewählten Studienbereichen sowie Durchschnittsalter und Studiendauer

Fächergruppe ----- Studienbereich	Absolventen insgesamt		Erstabsolventen				Absolventen eines weiteren Studiums				
	Anzahl	Durchschnittsalter	Anzahl	Durchschnittsalter	Fachstudienzeit	Gesamtstudienzeit	Anzahl	Anteil an Spalte 1 in %	Durchschnittsalter		
					in Semestern						
LA Berufliche Schulen/Sekundarstufe II, berufliche Schulen											
Sprach- und Kulturwissenschaften	194	34,0	137	32,0	11,2	13,6	57	29,4	38,6		
Sport	9	31,6	9	31,6	11,6	18,6	-	-	-		
Rechts-, Wirtschafts- und Sozialwissenschaften	353	31,5	316	31,1	10,2	13,0	37	10,5	35,0		
Mathematik, Naturwissenschaften	21	34,5	6	29,9	9,9	16,9	15	71,4	36,4		
Humanmedizin/Gesundheitswissenschaften	80	29,9	79	29,9	9,6	11,2	1	1,3	34,8		
Agrar-, Forst- und Ernährungswissenschaften	100	29,8	88	29,4	9,4	12,1	12	12,0	33,1		
Ingenieurwissenschaften	337	32,5	266	31,5	9,5	13,3	71	21,1	36,0		
Kunst, Kunstwissenschaft	40	32,7	33	30,7	12,1	14,4	7	17,5	42,3		
Prüfungsgruppe zusammen ...	1 134	32,1	934	31,1	10,1	13,0	200	17,6	36,6		
Sonstige LÄ nach Schularten/Schulstufen											
Sprach- und Kulturwissenschaften	8	41,4	-	-	-	-	8	100,0	41,4		
Prüfungsgruppe zusammen ...	8	41,4	-	-	-	-	8	100,0	41,4		
Künstlerischer Abschluss											
Sprach- und Kulturwissenschaften	115	29,3	112	29,3	11,5	14,0	3	2,6	30,8		
Bibliothekswissenschaft, Dokumentation, Publizistik	115	29,3	112	29,3	11,5	14,0	3	2,6	30,8		
Ingenieurwissenschaften	129	30,3	120	30,2	12,5	14,3	9	7,0	31,7		
Architektur, Innenarchitektur	129	30,3	120	30,2	12,5	14,3	9	7,0	31,7		
Kunst, Kunstwissenschaft	4 442	28,5	3 047	28,1	10,0	11,1	1 395	31,4	29,6		
Kunst, Kunstwissenschaft allgemein	158	28,8	92	27,9	8,0	10,7	66	41,8	30,1		
Bildende Kunst	512	31,2	384	30,5	11,1	13,1	128	25,0	33,1		
Gestaltung	509	30,2	455	30,0	12,1	14,1	54	10,6	31,3		
Darstellende Kunst, Film und Fernsehen, Theaterwissenschaft	486	28,0	402	27,5	9,3	10,8	84	17,3	30,4		
Musik, Musikwissenschaft	2 777	27,8	1 714	27,1	9,4	9,9	1 063	38,3	29,0		
Prüfungsgruppe zusammen ...	4 686	28,6	3 279	28,2	10,1	11,3	1 407	30,0	29,6		
Fachhochschulabschluss											
Sprach- und Kulturwissenschaften	1 568	27,9	1 516	27,7	9,1	10,2	52	3,3	32,5		
Sprach- und Kulturwissenschaften allgemein	81	28,4	81	28,4	9,0	10,4	-	-	-		
Evangelische Theologie, -Religionslehre	126	30,0	103	30,1	8,1	9,2	23	18,3	29,7		
Katholische Theologie, -Religionslehre	112	27,2	109	27,1	7,2	8,0	3	2,7	32,0		
Bibliothekswissenschaft, Dokumentation, Publizistik	751	27,9	728	27,6	8,8	10,2	23	3,1	35,9		
Allgemeine und vergleichende Literatur- und Sprachwissenschaft	330	27,5	330	27,5	10,3	12,0	-	-	-		
Anglistik, Amerikanistik	23	29,6	23	29,6	10,3	7,0	-	-	-		
Romanistik	1	32,2	1	32,2	12,0	11,0	-	-	-		
Slawistik, Baltistik, Finno-Ugristik	10	27,3	10	27,3	10,4	10,8	-	-	-		
Psychologie	85	26,5	85	26,5	9,2	9,4	-	-	-		
Erziehungswissenschaften	41	27,7	38	27,6	9,4	10,0	3	7,3	28,5		
Sonderpädagogik	8	27,4	8	27,4	11,3	12,6	-	-	-		

Prüfungsjahr 2005

**4 Bestandene Prüfungen mit erstem und weiterem Studienabschluss nach Prüfungs- und Fächergruppen,
ausgewählten Studienbereichen sowie Durchschnittsalter und Studiendauer**

Fächergruppe ----- Studienbereich	Absolventen insgesamt		Erstabsolventen				Absolventen eines weiteren Studiums				
	Anzahl	Durchschnittsalter	Anzahl	Durchschnittsalter	Fachstudienzeit	Gesamtstudienzeit	Anzahl	Anteil an Spalte 1 in %	Durchschnittsalter		
					in Semestern						
noch: Fachhochschulabschluss											
Rechts-, Wirtschafts- und Sozialwissenschaften	43 681	27,8	41 946	27,6	8,2	8,8	1 735	4,0	32,5		
Wirtschafts- und Gesellschaftslehre allgemein	98	26,5	98	26,5	8,8	8,9	-	-	-		
Politikwissenschaften	3	25,3	3	25,3	7,8	7,8	-	-	-		
Sozialwissenschaften	1	44,8	-	-	-	-	1	100,0	44,8		
Sozialwesen	8 841	29,9	8 547	29,8	9,1	10,0	294	3,3	33,4		
Rechtswissenschaft	744	27,9	741	27,9	8,8	10,9	3	0,4	28,7		
Verwaltungswissenschaft	12 581	26,4	12 456	26,3	5,9	5,9	125	1,0	32,3		
Wirtschaftswissenschaften	17 461	27,7	16 653	27,5	9,2	9,8	808	4,6	31,1		
Wirtschaftsingenieurwesen	3 952	28,3	3 448	27,5	9,1	9,8	504	12,8	34,0		
Mathematik, Naturwissenschaften	7 228	27,6	7 154	27,5	9,5	10,3	74	1,0	34,4		
Mathematik, Naturwissenschaften allgemein	19	25,9	19	25,9	8,7	9,0	-	-	-		
Mathematik	267	26,5	266	26,4	9,4	10,0	1	0,4	36,4		
Informatik	6 267	27,8	6 198	27,7	9,5	10,3	69	1,1	34,6		
Physik, Astronomie	91	28,0	90	28,0	11,5	12,5	1	1,1	24,4		
Chemie	209	26,3	207	26,3	8,7	9,1	2	1,0	30,2		
Biologie	357	26,1	357	26,1	9,7	10,1	-	-	-		
Geographie	18	27,9	17	27,0	9,9	9,9	1	5,6	42,2		
Humanmedizin/Gesundheitswissenschaften	1 162	33,5	1 150	33,4	8,6	9,4	12	1,0	40,4		
Gesundheitswissenschaften allgemein	1 162	33,5	1 150	33,4	8,6	9,4	12	1,0	40,4		
Agrar-, Forst- und Ernährungswissenschaften	2 675	27,4	2 671	27,4	9,7	10,3	4	0,1	31,9		
Landespflege, Umweltgestaltung	856	28,0	855	28,0	10,0	10,8	1	0,1	28,4		
Agrarwissenschaften, Lebensmittel- und Getränketechnologie	1 100	26,9	1 099	26,9	9,2	9,7	1	0,1	31,7		
Forstwissenschaft, Holzwirtschaft	267	27,2	266	27,2	9,0	9,6	1	0,4	32,5		
Ernährungs- und Haushaltswissenschaften	452	28,0	451	27,9	10,5	11,1	1	0,2	35,1		
Ingenieurwissenschaften	22 240	27,8	22 057	27,8	9,8	10,6	183	0,8	31,2		
Ingenieurwesen allgemein	552	27,5	521	27,5	9,5	10,2	31	5,6	27,2		
Bergbau, Hüttenwesen	15	31,5	15	31,5	9,5	14,5	-	-	-		
Maschinenbau/Verfahrenstechnik	8 656	27,5	8 604	27,5	9,5	10,1	52	0,6	33,8		
Elektrotechnik	4 452	27,7	4 445	27,7	9,7	10,3	7	0,2	29,6		
Verkehrstechnik, Nautik	1 253	27,9	1 245	27,9	9,7	10,3	8	0,6	29,7		
Architektur, Innenarchitektur	3 608	28,5	3 548	28,5	10,9	11,8	60	1,7	31,0		
Raumplanung	171	27,3	171	27,3	9,9	10,7	-	-	-		
Bauingenieurwesen	3 024	28,0	3 005	27,9	10,0	11,2	19	0,6	32,6		
Vermessungswesen	509	27,7	503	27,7	9,5	10,5	6	1,2	30,9		
Kunst, Kunstwissenschaft	2 929	28,4	2 904	28,4	10,0	11,2	25	0,9	31,2		
Kunst, Kunstwissenschaft allgemein	194	30,7	192	30,7	8,7	10,4	2	1,0	33,5		
Bildende Kunst	197	28,3	196	28,3	8,4	8,2	1	0,5	34,7		
Gestaltung	2 420	28,2	2 414	28,2	10,2	11,5	6	0,2	34,1		
Darstellende Kunst, Film und Fernsehen, Theaterwissenschaft	37	31,0	32	31,1	9,6	14,0	5	13,5	30,6		
Musik, Musikwissenschaft	81	27,7	70	27,5	9,2	9,2	11	13,6	29,2		
Prüfungsgruppe zusammen ...	81 483	27,9	79 398	27,8	8,9	9,6	2 085	2,6	32,4		
Bachelorabschluss											
Sprach- und Kulturwissenschaften	2 121	25,9	2 103	25,9	6,7	8,2	18	0,8	33,6		
Sport	51	26,6	51	26,6	6,9	9,2	-	-	-		
Rechts-, Wirtschafts- und Sozialwissenschaften	2 783	26,3	2 758	26,2	7,1	7,7	25	0,9	28,6		
Mathematik, Naturwissenschaften	2 834	25,5	2 783	25,4	6,7	8,0	51	1,8	32,8		
Humanmedizin/Gesundheitswissenschaften	162	32,6	113	29,6	6,0	7,7	49	30,2	39,4		
Agrar-, Forst- und Ernährungswissenschaften	609	25,0	604	24,9	6,6	7,5	5	0,8	32,9		
Ingenieurwissenschaften	1 089	26,0	1 080	25,9	7,1	8,1	9	0,8	30,2		
Kunst, Kunstwissenschaft	199	25,8	199	25,8	7,1	7,1	-	-	-		
Prüfungsgruppe zusammen ...	9 848	26,0	9 691	25,8	6,9	7,9	157	1,6	34,1		

Prüfungsjahr 2005

4 Bestandene Prüfungen mit erstem und weiterem Studienabschluss nach Prüfungs- und Fächergruppen,
ausgewählten Studienbereichen sowie Durchschnittsalter und Studiendauer

Fächergruppe ----- Studienbereich	Absolventen insgesamt		Erstabsolventen				Absolventen eines weiteren Studiums		
	Anzahl	Durch- schnitts- alter	Anzahl	Durch- schnitts- alter	Fach- studienzeit	Gesamt- studienzeit	Anzahl	Anteil an Spalte 1 in %	Durch- schnitts- alter
					in Semestern				
Masterabschluss									
Sprach- und Kulturwissenschaften	1 126	37,1	143	27,1	4,1	9,8	983	87,3	38,6
Sport	14	27,6	-	-	-	-	14	100,0	27,6
Rechts-, Wirtschafts- und Sozialwissenschaften	3 342	31,7	598	28,4	4,2	9,4	2 744	82,1	32,4
Mathematik, Naturwissenschaften	1 255	28,1	348	27,5	5,2	8,7	907	72,3	28,3
Humanmedizin/Gesundheitswissenschaften	132	37,4	-	-	-	-	132	100,0	37,4
Veterinärmedizin	12	33,1	-	-	-	-	12	100,0	33,1
Agrar-, Forst- und Ernährungswissenschaften	591	28,4	230	27,8	4,3	10,4	361	61,1	28,8
Ingenieurwissenschaften	2 597	29,0	821	28,3	5,2	7,9	1 776	68,4	29,4
Kunst, Kunstwissenschaft	76	31,1	6	31,8	3,9	15,0	70	92,1	31,1
Außerhalb der Studienbereichsgliederung	13	31,7	13	31,7	3,0	3,0	-	-	-
Prüfungsgruppe zusammen ...	9 158	31,0	2 159	28,1	4,7	8,8	6 999	76,4	31,9
Sonstiger Abschluss									
Sprach- und Kulturwissenschaften	409	34,8	53	32,9	5,6	6,4	356	87,0	35,0
Rechts-, Wirtschafts- und Sozialwissenschaften	656	32,6	48	26,5	3,2	5,2	608	92,7	33,1
Mathematik, Naturwissenschaften	157	34,5	1	30,5	6,8	17,8	156	99,4	34,5
Humanmedizin/Gesundheitswissenschaften	62	36,7	-	-	-	-	62	100,0	36,7
Agrar-, Forst- und Ernährungswissenschaften	45	29,6	17	27,7	8,8	9,6	28	62,2	30,8
Ingenieurwissenschaften	133	33,8	6	30,7	3,5	9,3	127	95,5	33,9
Kunst, Kunstwissenschaft	57	29,3	15	26,0	6,5	8,1	42	73,7	30,4
Prüfungsgruppe zusammen ...	1 519	33,4	140	29,2	5,2	6,9	1 379	90,8	33,9
Insgesamt									
Insgesamt ...	252 482	28,6	207 936	27,8	10,2	11,3	44 546	17,6	32,7

Prüfungsjahr 2005

5 Bestandene Prüfungen nach Art des Studiums, Prüfungsgruppen und Alter

Prüfungsgruppe ---- Alter	Bestandene Prüfungen			Davon					
				Erststudium			Weiteres Studium		
	insgesamt	männlich	weiblich	zusammen	männlich	weiblich	zusammen	männlich	weiblich
Prüfungen insgesamt									
20 Jahre und jünger	140	42	98	130	39	91	10	3	7
21 Jahre	1 636	362	1 274	1 621	353	1 268	15	9	6
22 Jahre	7 264	1 672	5 592	7 163	1 639	5 524	101	33	68
23 Jahre	14 929	4 568	10 361	14 503	4 445	10 058	426	123	303
24 Jahre	26 007	9 708	16 299	24 955	9 327	15 628	1 052	381	671
25 Jahre	34 117	15 559	18 558	32 362	14 787	17 575	1 755	772	983
26 Jahre	34 362	17 902	16 460	31 900	16 803	15 097	2 462	1 099	1 363
27 Jahre	30 080	16 863	13 217	26 610	15 216	11 394	3 470	1 647	1 823
28 Jahre	23 369	13 685	9 684	19 237	11 593	7 644	4 132	2 092	2 040
29 Jahre	16 851	10 107	6 744	12 577	7 607	4 970	4 274	2 500	1 774
30 Jahre	12 650	7 745	4 905	8 611	5 293	3 318	4 039	2 452	1 587
31 Jahre	9 443	5 776	3 667	5 880	3 546	2 334	3 563	2 230	1 333
32 Jahre	7 370	4 536	2 834	4 488	2 648	1 840	2 882	1 888	994
33 Jahre	6 151	3 704	2 447	3 530	1 994	1 536	2 621	1 710	911
34 Jahre	4 756	2 888	1 868	2 657	1 525	1 132	2 099	1 363	736
35 Jahre	4 132	2 498	1 634	2 222	1 278	944	1 910	1 220	690
36 Jahre	3 339	1 980	1 359	1 747	971	776	1 592	1 009	583
37 Jahre	2 692	1 500	1 192	1 380	692	688	1 312	808	504
38 Jahre	2 166	1 188	978	1 112	546	566	1 054	642	412
39 Jahre	1 830	923	907	937	422	515	893	501	392
40 Jahre	1 544	803	741	807	377	430	737	426	311
41 Jahre	1 324	621	703	711	294	417	613	327	286
42 Jahre	1 049	487	562	497	195	302	552	292	260
43 Jahre	913	396	517	476	164	312	437	232	205
44 Jahre	736	318	418	341	117	224	395	201	194
45 Jahre	648	281	367	323	116	207	325	165	160
46 Jahre	479	223	256	227	80	147	252	143	109
47 Jahre	440	177	263	190	54	136	250	123	127
48 Jahre	358	151	207	156	49	107	202	102	100
49 Jahre	300	122	178	110	34	76	190	88	102
50 Jahre	229	95	134	78	21	57	151	74	77
51 Jahre	191	89	102	68	20	48	123	69	54
52 Jahre	171	79	92	42	12	30	129	67	62
53 Jahre	151	72	79	46	11	35	105	61	44
54 Jahre	120	63	57	35	12	23	85	51	34
55 Jahre	87	43	44	26	11	15	61	32	29
56 Jahre	61	34	27	24	8	16	37	26	11
57 Jahre	40	24	16	13	6	7	27	18	9
58 Jahre	34	16	18	13	1	12	21	15	6
59 Jahre	27	12	15	11	4	7	16	8	8
60 Jahre und älter	296	199	97	120	73	47	176	126	50
Insgesamt ...	252 482	127 511	124 971	207 936	102 383	105 553	44 546	25 128	19 418
Durchschnittsalter ...	28,6	29,1	28,1	27,8	28,2	27,4	32,7	33,1	32,2

Prüfungsjahr 2005

5 Bestandene Prüfungen nach Art des Studiums, Prüfungsgruppen und Alter

Prüfungsgruppe ---- Alter	Bestandene Prüfungen			Davon					
				Erststudium			Weiteres Studium		
	insgesamt	männlich	weiblich	zusammen	männlich	weiblich	zusammen	männlich	weiblich
Diplom (U) und entsprechende Abschlussprüfungen ¹⁾									
20 Jahre und jünger	40	14	26	36	13	23	4	1	3
21 Jahre	65	22	43	58	18	40	7	4	3
22 Jahre	414	131	283	389	123	266	25	8	17
23 Jahre	2 967	745	2 222	2 883	721	2 162	84	24	60
24 Jahre	10 034	3 199	6 835	9 797	3 117	6 680	237	82	155
25 Jahre	16 977	7 444	9 533	16 543	7 249	9 294	434	195	239
26 Jahre	18 364	9 377	8 987	17 817	9 122	8 695	547	255	292
27 Jahre	15 349	8 492	6 857	14 666	8 203	6 463	683	289	394
28 Jahre	10 726	6 154	4 572	10 077	5 860	4 217	649	294	355
29 Jahre	6 963	3 954	3 009	6 435	3 691	2 744	528	263	265
30 Jahre	4 695	2 704	1 991	4 225	2 460	1 765	470	244	226
31 Jahre	3 218	1 794	1 424	2 833	1 601	1 232	385	193	192
32 Jahre	2 413	1 336	1 077	2 131	1 192	939	282	144	138
33 Jahre	1 822	957	865	1 557	809	748	265	148	117
34 Jahre	1 377	733	644	1 163	608	555	214	125	89
35 Jahre	1 191	627	564	989	519	470	202	108	94
36 Jahre	895	462	433	721	358	363	174	104	70
37 Jahre	720	346	374	566	267	299	154	79	75
38 Jahre	578	270	308	454	199	255	124	71	53
39 Jahre	488	213	275	372	156	216	116	57	59
40 Jahre	403	191	212	307	135	172	96	56	40
41 Jahre	366	149	217	267	106	161	99	43	56
42 Jahre	246	100	146	177	61	116	69	39	30
43 Jahre	239	95	144	175	64	111	64	31	33
44 Jahre	188	78	110	118	43	75	70	35	35
45 Jahre	184	78	106	120	48	72	64	30	34
46 Jahre	103	36	67	69	20	49	34	16	18
47 Jahre	114	45	69	78	28	50	36	17	19
48 Jahre	98	30	68	62	19	43	36	11	25
49 Jahre	79	29	50	47	17	30	32	12	20
50 Jahre	59	21	38	29	6	23	30	15	15
51 Jahre	41	12	29	22	5	17	19	7	12
52 Jahre	49	14	35	23	6	17	26	8	18
53 Jahre	44	14	30	22	3	19	22	11	11
54 Jahre	31	11	20	19	5	14	12	6	6
55 Jahre	18	6	12	7	3	4	11	3	8
56 Jahre	20	7	13	16	4	12	4	3	1
57 Jahre	11	5	6	8	4	4	3	1	2
58 Jahre	11	2	9	7	-	7	4	2	2
59 Jahre	10	3	7	7	3	4	3	-	3
60 Jahre und älter	145	94	51	103	64	39	42	30	12
Insgesamt ...	101 755	49 994	51 761	95 395	46 930	48 465	6 360	3 064	3 296
Durchschnittsalter ...	28,3	28,6	28,1	28,1	28,3	27,8	32,2	32,6	31,8

1) Einschl. der Prüfungsgruppen "Künstlerischer Abschluss" und "Sonstiger Abschluss" (siehe hierzu auch Übersicht 2 im Anhang).

Prüfungsjahr 2005

5 Bestandene Prüfungen nach Art des Studiums, Prüfungsgruppen und Alter

Prüfungsgruppe ---- Alter	Bestandene Prüfungen			Davon					
				Erststudium			Weiteres Studium		
	insgesamt	männlich	weiblich	zusammen	männlich	weiblich	zusammen	männlich	weiblich
Promotionen									
20 Jahre und jünger	4	1	3	-	-	-	4	1	3
21 Jahre	2	2	-	-	-	-	2	2	-
22 Jahre	2	1	1	-	-	-	2	1	1
23 Jahre	8	5	3	1	-	1	7	5	2
24 Jahre	44	21	23	-	-	-	44	21	23
25 Jahre	242	76	166	1	-	1	241	76	165
26 Jahre	784	265	519	1	-	1	783	265	518
27 Jahre	1 736	789	947	-	-	-	1 736	789	947
28 Jahre	2 584	1 306	1 278	-	-	-	2 584	1 306	1 278
29 Jahre	3 013	1 773	1 240	4	2	2	3 009	1 771	1 238
30 Jahre	2 965	1 842	1 123	2	1	1	2 963	1 841	1 122
31 Jahre	2 613	1 692	921	1	-	1	2 612	1 692	920
32 Jahre	2 116	1 454	662	5	3	2	2 111	1 451	660
33 Jahre	1 888	1 270	618	3	2	1	1 885	1 268	617
34 Jahre	1 473	993	480	5	3	2	1 468	990	478
35 Jahre	1 306	889	417	2	2	-	1 304	887	417
36 Jahre	1 028	681	347	2	1	1	1 026	680	346
37 Jahre	834	536	298	3	2	1	831	534	297
38 Jahre	619	402	217	2	1	1	617	401	216
39 Jahre	491	308	183	-	-	-	491	308	183
40 Jahre	414	259	155	1	1	-	413	258	155
41 Jahre	302	179	123	1	-	1	301	179	122
42 Jahre	267	161	106	1	1	-	266	160	106
43 Jahre	195	113	82	-	-	-	195	113	82
44 Jahre	165	97	68	-	-	-	165	97	68
45 Jahre	111	75	36	-	-	-	111	75	36
46 Jahre	115	79	36	2	1	1	113	78	35
47 Jahre	91	52	39	-	-	-	91	52	39
48 Jahre	74	45	29	-	-	-	74	45	29
49 Jahre	60	36	24	-	-	-	60	36	24
50 Jahre	49	29	20	-	-	-	49	29	20
51 Jahre	33	24	9	-	-	-	33	24	9
52 Jahre	49	37	12	-	-	-	49	37	12
53 Jahre	37	25	12	1	1	-	36	24	12
54 Jahre	31	20	11	-	-	-	31	20	11
55 Jahre	24	13	11	1	-	1	23	13	10
56 Jahre	24	17	7	-	-	-	24	17	7
57 Jahre	15	11	4	-	-	-	15	11	4
58 Jahre	12	8	4	1	-	1	11	8	3
59 Jahre	8	4	4	-	-	-	8	4	4
60 Jahre und älter	124	90	34	1	1	-	123	89	34
Insgesamt ...	25 952	15 680	10 272	41	22	19	25 911	15 658	10 253
Durchschnittsalter ...	33,0	33,4	32,4	37,0	38,0	35,8	33,0	33,4	32,3

Prüfungsjahr 2005

5 Bestandene Prüfungen nach Art des Studiums, Prüfungsgruppen und Alter

Prüfungsgruppe ---- Alter	Bestandene Prüfungen			Davon					
				Erststudium			Weiteres Studium		
	insgesamt	männlich	weiblich	zusammen	männlich	weiblich	zusammen	männlich	weiblich
Lehramtsprüfungen									
20 Jahre und jünger	-	-	-	-	-	-	-	-	-
21 Jahre	39	-	39	38	-	38	1	-	1
22 Jahre	732	6	726	710	6	704	22	-	22
23 Jahre	2 874	81	2 793	2 768	80	2 688	106	1	105
24 Jahre	3 847	304	3 543	3 636	296	3 340	211	8	203
25 Jahre	3 760	646	3 114	3 539	619	2 920	221	27	194
26 Jahre	3 046	846	2 200	2 805	810	1 995	241	36	205
27 Jahre	2 378	819	1 559	2 135	753	1 382	243	66	177
28 Jahre	1 593	667	926	1 395	597	798	198	70	128
29 Jahre	1 048	485	563	909	415	494	139	70	69
30 Jahre	812	377	435	687	323	364	125	54	71
31 Jahre	535	257	278	449	218	231	86	39	47
32 Jahre	417	176	241	331	142	189	86	34	52
33 Jahre	394	182	212	292	140	152	102	42	60
34 Jahre	322	136	186	238	107	131	84	29	55
35 Jahre	295	119	176	203	82	121	92	37	55
36 Jahre	276	107	169	182	70	112	94	37	57
37 Jahre	224	63	161	147	41	106	77	22	55
38 Jahre	230	78	152	130	42	88	100	36	64
39 Jahre	208	47	161	122	23	99	86	24	62
40 Jahre	179	59	120	109	32	77	70	27	43
41 Jahre	172	50	122	95	23	72	77	27	50
42 Jahre	151	43	108	68	13	55	83	30	53
43 Jahre	129	36	93	58	12	46	71	24	47
44 Jahre	124	33	91	54	13	41	70	20	50
45 Jahre	86	25	61	34	5	29	52	20	32
46 Jahre	72	27	45	31	13	18	41	14	27
47 Jahre	73	21	52	15	4	11	58	17	41
48 Jahre	52	21	31	16	6	10	36	15	21
49 Jahre	47	13	34	10	2	8	37	11	26
50 Jahre	36	7	29	11	2	9	25	5	20
51 Jahre	49	22	27	13	5	8	36	17	19
52 Jahre	24	8	16	6	3	3	18	5	13
53 Jahre	19	8	11	2	-	2	17	8	9
54 Jahre	14	5	9	2	-	2	12	5	7
55 Jahre	12	7	5	6	4	2	6	3	3
56 Jahre	5	2	3	2	-	2	3	2	1
57 Jahre	6	3	3	3	1	2	3	2	1
58 Jahre	2	1	1	-	-	-	2	1	1
59 Jahre	-	-	-	-	-	-	-	-	-
60 Jahre und älter	4	1	3	1	-	1	3	1	2
Insgesamt ...	24 286	5 788	18 498	21 252	4 902	16 350	3 034	886	2 148
Durchschnittsalter ...	28,1	30,1	27,5	27,3	29,0	26,8	33,7	35,8	32,9

Prüfungsjahr 2005

5 Bestandene Prüfungen nach Art des Studiums, Prüfungsgruppen und Alter

Prüfungsgruppe ---- Alter	Bestandene Prüfungen			Davon					
				Erststudium			Weiteres Studium		
	insgesamt	männlich	weiblich	zusammen	männlich	weiblich	zusammen	männlich	weiblich
Fachhochschulabschluss									
20 Jahre und jünger	56	8	48	56	8	48	-	-	-
21 Jahre	1 085	243	842	1 084	242	842	1	1	-
22 Jahre	4 466	1 103	3 363	4 461	1 103	3 358	5	-	5
23 Jahre	6 881	2 696	4 185	6 831	2 685	4 146	50	11	39
24 Jahre	9 791	4 953	4 838	9 691	4 907	4 784	100	46	54
25 Jahre	10 914	6 099	4 815	10 763	6 023	4 740	151	76	75
26 Jahre	10 215	6 213	4 002	10 072	6 135	3 937	143	78	65
27 Jahre	9 148	5 857	3 291	8 993	5 756	3 237	155	101	54
28 Jahre	7 295	4 812	2 483	7 171	4 738	2 433	124	74	50
29 Jahre	4 975	3 325	1 650	4 835	3 239	1 596	140	86	54
30 Jahre	3 561	2 439	1 122	3 441	2 358	1 083	120	81	39
31 Jahre	2 510	1 670	840	2 373	1 572	801	137	98	39
32 Jahre	1 973	1 287	686	1 844	1 192	652	129	95	34
33 Jahre	1 657	1 035	622	1 551	962	589	106	73	33
34 Jahre	1 257	826	431	1 146	741	405	111	85	26
35 Jahre	1 031	683	348	936	620	316	95	63	32
36 Jahre	867	570	297	775	501	274	92	69	23
37 Jahre	695	413	282	618	354	264	77	59	18
38 Jahre	535	324	211	473	281	192	62	43	19
39 Jahre	462	259	203	407	222	185	55	37	18
40 Jahre	407	222	185	363	191	172	44	31	13
41 Jahre	344	172	172	311	149	162	33	23	10
42 Jahre	264	127	137	229	107	122	35	20	15
43 Jahre	246	98	148	221	81	140	25	17	8
44 Jahre	176	61	115	159	55	104	17	6	11
45 Jahre	172	64	108	155	56	99	17	8	9
46 Jahre	128	45	83	115	39	76	13	6	7
47 Jahre	93	20	73	84	16	68	9	4	5
48 Jahre	80	27	53	68	19	49	12	8	4
49 Jahre	50	14	36	43	11	32	7	3	4
50 Jahre	36	13	23	32	11	21	4	2	2
51 Jahre	33	11	22	29	9	20	4	2	2
52 Jahre	15	5	10	11	2	9	4	3	1
53 Jahre	18	7	11	18	7	11	-	-	-
54 Jahre	15	8	7	10	5	5	5	3	2
55 Jahre	12	6	6	10	4	6	2	2	-
56 Jahre	6	4	2	6	4	2	-	-	-
57 Jahre	2	1	1	2	1	1	-	-	-
58 Jahre	5	2	3	4	1	3	1	1	-
59 Jahre	2	-	2	2	-	2	-	-	-
60 Jahre und älter	5	1	4	5	1	4	-	-	-
Insgesamt ...	81 483	45 723	35 760	79 398	44 408	34 990	2 085	1 315	770
Durchschnittsalter ...	27,9	28,3	27,4	27,8	28,2	27,3	32,4	32,9	31,7

Prüfungsjahr 2005

5 Bestandene Prüfungen nach Art des Studiums, Prüfungsgruppen und Alter

Prüfungsgruppe ---- Alter	Bestandene Prüfungen			Davon					
				Erststudium			Weiteres Studium		
	insgesamt	männlich	weiblich	zusammen	männlich	weiblich	zusammen	männlich	weiblich
Bachelorabschluss									
20 Jahre und jünger	38	18	20	38	18	20	-	-	-
21 Jahre	441	93	348	441	93	348	-	-	-
22 Jahre	1 581	397	1 184	1 579	397	1 182	2	-	2
23 Jahre	1 924	913	1 011	1 922	912	1 010	2	1	1
24 Jahre	1 591	891	700	1 582	888	694	9	3	6
25 Jahre	1 148	671	477	1 138	662	476	10	9	1
26 Jahre	860	535	325	854	533	321	6	2	4
27 Jahre	554	353	201	541	345	196	13	8	5
28 Jahre	407	271	136	396	264	132	11	7	4
29 Jahre	265	163	102	258	157	101	7	6	1
30 Jahre	165	96	69	159	92	67	6	4	2
31 Jahre	158	103	55	146	96	50	12	7	5
32 Jahre	122	78	44	117	75	42	5	3	2
33 Jahre	89	61	28	84	58	26	5	3	2
34 Jahre	65	34	31	59	34	25	6	-	6
35 Jahre	71	40	31	66	37	29	5	3	2
36 Jahre	49	30	19	42	25	17	7	5	2
37 Jahre	39	22	17	32	17	15	7	5	2
38 Jahre	39	13	26	36	12	24	3	1	2
39 Jahre	29	12	17	25	10	15	4	2	2
40 Jahre	26	16	10	21	14	7	5	2	3
41 Jahre	38	13	25	31	11	20	7	2	5
42 Jahre	24	13	11	19	11	8	5	2	3
43 Jahre	25	8	17	21	6	15	4	2	2
44 Jahre	12	8	4	7	4	3	5	4	1
45 Jahre	10	5	5	9	5	4	1	-	1
46 Jahre	11	8	3	9	6	3	2	2	-
47 Jahre	13	6	7	12	6	6	1	-	1
48 Jahre	9	4	5	8	4	4	1	-	1
49 Jahre	13	5	8	10	4	6	3	1	2
50 Jahre	5	1	4	4	1	3	1	-	1
51 Jahre	4	1	3	4	1	3	-	-	-
52 Jahre	1	1	-	1	1	-	-	-	-
53 Jahre	3	-	3	3	-	3	-	-	-
54 Jahre	4	2	2	3	1	2	1	1	-
55 Jahre	2	-	2	2	-	2	-	-	-
56 Jahre	-	-	-	-	-	-	-	-	-
57 Jahre	-	-	-	-	-	-	-	-	-
58 Jahre	1	-	1	1	-	1	-	-	-
59 Jahre	1	-	1	1	-	1	-	-	-
60 Jahre und älter	11	8	3	10	7	3	1	1	-
Insgesamt ...	9 848	4 893	4 955	9 691	4 807	4 884	157	86	71
Durchschnittsalter ...	26,0	26,5	25,5	25,8	26,4	25,3	34,1	33,8	34,6

Prüfungsjahr 2005

5 Bestandene Prüfungen nach Art des Studiums, Prüfungsgruppen und Alter

Prüfungsgruppe ---- Alter	Bestandene Prüfungen			Davon					
				Erststudium			Weiteres Studium		
	insgesamt	männlich	weiblich	zusammen	männlich	weiblich	zusammen	männlich	weiblich
Masterabschluss									
20 Jahre und jünger	2	1	1	-	-	-	2	1	1
21 Jahre	4	2	2	-	-	-	4	2	2
22 Jahre	69	34	35	24	10	14	45	24	21
23 Jahre	275	128	147	98	47	51	177	81	96
24 Jahre	700	340	360	249	119	130	451	221	230
25 Jahre	1 076	623	453	378	234	144	698	389	309
26 Jahre	1 093	666	427	351	203	148	742	463	279
27 Jahre	915	553	362	275	159	116	640	394	246
28 Jahre	764	475	289	198	134	64	566	341	225
29 Jahre	587	407	180	136	103	33	451	304	147
30 Jahre	452	287	165	97	59	38	355	228	127
31 Jahre	409	260	149	78	59	19	331	201	130
32 Jahre	329	205	124	60	44	16	269	161	108
33 Jahre	301	199	102	43	23	20	258	176	82
34 Jahre	262	166	96	46	32	14	216	134	82
35 Jahre	238	140	98	26	18	8	212	122	90
36 Jahre	224	130	94	25	16	9	199	114	85
37 Jahre	180	120	60	14	11	3	166	109	57
38 Jahre	165	101	64	17	11	6	148	90	58
39 Jahre	152	84	68	11	11	-	141	73	68
40 Jahre	115	56	59	6	4	2	109	52	57
41 Jahre	102	58	44	6	5	1	96	53	43
42 Jahre	97	43	54	3	2	1	94	41	53
43 Jahre	79	46	33	1	1	-	78	45	33
44 Jahre	71	41	30	3	2	1	68	39	29
45 Jahre	85	34	51	5	2	3	80	32	48
46 Jahre	50	28	22	1	1	-	49	27	22
47 Jahre	56	33	23	1	-	1	55	33	22
48 Jahre	45	24	21	2	1	1	43	23	20
49 Jahre	51	25	26	-	-	-	51	25	26
50 Jahre	44	24	20	2	1	1	42	23	19
51 Jahre	31	19	12	-	-	-	31	19	12
52 Jahre	33	14	19	1	-	1	32	14	18
53 Jahre	30	18	12	-	-	-	30	18	12
54 Jahre	25	17	8	1	1	-	24	16	8
55 Jahre	19	11	8	-	-	-	19	11	8
56 Jahre	6	4	2	-	-	-	6	4	2
57 Jahre	6	4	2	-	-	-	6	4	2
58 Jahre	3	3	-	-	-	-	3	3	-
59 Jahre	6	5	1	1	1	-	5	4	1
60 Jahre und älter	7	5	2	-	-	-	7	5	2
Insgesamt ...	9 158	5 433	3 725	2 159	1 314	845	6 999	4 119	2 880
Durchschnittsalter ...	31,0	31,0	31,0	28,1	28,4	27,6	31,9	31,8	32,0

Prüfungsjahr 2005

6 Abgelegte Prüfungen nach Fächergruppen, Studienbereichen, Prüfungsgruppen
und Note der Abschlussprüfung

Fächergruppe ----- Studienbereich ----- Prüfungsgruppe	Ge- schl.	Abgelegte Prüfungen insgesamt	Davon								end- gültig nicht be- standen
			bestanden								
			zu- sammen	mit der Gesamtnote							
				mit Auszeich- nung	sehr gut	gut	befrie- digend	aus- reichend	Note nicht bekannt		

Sprach- und Kulturwissenschaften											
Sprach- und Kulturwissenschaften allgemein (STB)											
Diplom (U) und entsprechende Abschlussprüfungen	m	98	98	-	38	54	5	-	1	-	-
	w	416	416	-	155	230	27	-	4	-	-
	i	514	514	-	193	284	32	-	5	-	-
Promotionen	m	11	11	-	3	7	1	-	-	-	-
	w	10	10	1	1	6	1	-	1	-	-
	i	21	21	1	4	13	2	-	1	-	-
Staatliche Lehramtsprüfungen (LA) Grund- und Hauptschulen/ Primarstufe	m	110	96	-	-	44	42	4	6	14	-
	w	160	156	-	4	61	72	9	10	4	-
	i	270	252	-	4	105	114	13	16	18	-
Stufenübergreifendes LA Sekundarstufe I/Grundschulen bzw. Primarstufe	m	3	3	-	1	1	1	-	-	-	-
	w	4	4	-	1	2	-	1	-	-	-
	i	7	7	-	2	3	1	1	-	-	-
LA Gymnasien/Sekundarstufe II, allgemeinbildende Schulen	m	3	3	-	-	3	-	-	-	-	-
	w	5	5	-	2	3	-	-	-	-	-
	i	8	8	-	2	6	-	-	-	-	-
LA Sonderschulen	w	1	1	-	1	-	-	-	-	-	-
	i	1	1	-	1	-	-	-	-	-	-
LA Berufliche Schulen/ Sekundarstufe II, berufliche Schulen	w	1	1	-	-	1	-	-	-	-	-
	i	1	1	-	-	1	-	-	-	-	-
Fachhochschulabschluss	m	27	27	-	5	13	9	-	-	-	-
	w	54	54	-	17	28	8	1	-	-	-
	i	81	81	-	22	41	17	1	-	-	-
Bachelorabschluss	m	66	66	-	25	32	7	-	2	-	-
	w	312	311	-	98	181	29	1	2	1	-
	i	378	377	-	123	213	36	1	4	1	-
Masterabschluss	m	31	31	-	7	21	2	-	1	-	-
	w	81	81	-	20	50	11	-	-	-	-
	i	112	112	-	27	71	13	-	1	-	-
Studienbereich zusammen	m	349	335	-	79	175	67	4	10	14	-
	w	1 044	1 039	1	299	562	148	12	17	5	-
	i	1 393	1 374	1	378	737	215	16	27	19	-
Evangelische Theologie, -Religionslehre (STB)											
Diplom (U) und entsprechende Abschlussprüfungen	m	174	171	1	10	58	60	13	29	3	-
	w	196	192	1	12	75	62	13	29	4	-
	i	370	363	2	22	133	122	26	58	7	-
Promotionen	m	96	96	19	46	20	6	-	5	-	-
	w	50	50	6	31	12	-	-	1	-	-
	i	146	146	25	77	32	6	-	6	-	-
Staatliche Lehramtsprüfungen (LA) Grund- und Hauptschulen/ Primarstufe	m	12	12	-	1	7	2	-	2	-	-
	w	183	182	1	42	89	37	5	8	1	-
	i	195	194	1	43	96	39	5	10	1	-
Stufenübergreifendes LA Sekundarstufe I/Grundschulen bzw. Primarstufe	m	4	4	-	1	3	-	-	-	-	-
	w	54	54	-	13	31	10	-	-	-	-
	i	58	58	-	14	34	10	-	-	-	-

Prüfungsjahr 2005

6 Abgelegte Prüfungen nach Fächergruppen, Studienbereichen, Prüfungsgruppen
und Note der Abschlussprüfung

Fächergruppe ----- Studienbereich ----- Prüfungsgruppe	Ge- schl.	Abgelegte Prüfungen insgesamt	Davon								end- gültig nicht be- standen
			bestanden								
			zu- sammen	mit der Gesamtnote							
				mit Auszeich- nung	sehr gut	gut	befrie- digend	aus- reichend	Note nicht bekannt		
LA Realschulen/Sekundarstufe I	m	26	26	-	5	12	6	-	3	-	
	w	52	51	-	11	26	12	-	2	1	
	i	78	77	-	16	38	18	-	5	1	
LA Gymnasien/Sekundarstufe II, allgemeinbildende Schulen	m	37	37	1	10	10	9	-	7	-	
	w	79	79	-	13	41	11	-	14	-	
	i	116	116	1	23	51	20	-	21	-	
LA Sonderschulen	m	2	2	-	1	1	-	-	-	-	
	w	9	9	-	2	7	-	-	-	-	
	i	11	11	-	3	8	-	-	-	-	
LA Berufliche Schulen/ Sekundarstufe II, berufliche Schulen	m	2	2	-	-	2	-	-	-	-	
	w	5	5	-	2	3	-	-	-	-	
	i	7	7	-	2	5	-	-	-	-	
Fachhochschulabschluss	m	32	32	-	5	18	9	-	-	-	
	w	94	94	3	23	57	11	-	-	-	
	i	126	126	3	28	75	20	-	-	-	
Bachelorabschluss	m	12	12	-	3	6	3	-	-	-	
	w	9	9	-	3	2	4	-	-	-	
	i	21	21	-	6	8	7	-	-	-	
Masterabschluss	m	4	4	-	-	2	1	1	-	-	
	w	1	1	-	-	1	-	-	-	-	
	i	5	5	-	-	3	1	1	-	-	
Studienbereich zusammen	m	401	398	21	82	139	96	14	46	3	
	w	732	726	11	152	344	147	18	54	6	
	i	1 133	1 124	32	234	483	243	32	100	9	
Katholische Theologie, -Religionslehre (STB)											
Diplom (U) und entsprechende Abschlussprüfungen	m	241	238	3	59	128	42	-	6	3	
	w	102	101	1	43	44	9	1	3	1	
	i	343	339	4	102	172	51	1	9	4	
Promotionen	m	78	78	24	29	13	6	-	6	-	
	w	31	31	8	13	6	2	-	2	-	
	i	109	109	32	42	19	8	-	8	-	
Staatliche Lehramtsprüfungen (LA) Grund- und Hauptschulen/ Primarstufe	m	19	19	-	4	8	4	-	3	-	
	w	188	184	-	38	86	47	8	5	4	
	i	207	203	-	42	94	51	8	8	4	
Stufenübergreifendes LA Sekundarstufe I/Grundschulen bzw. Primarstufe	m	5	5	-	1	3	1	-	-	-	
	w	35	35	-	10	21	4	-	-	-	
	i	40	40	-	11	24	5	-	-	-	
LA Realschulen/Sekundarstufe I	m	20	20	-	3	9	4	2	2	-	
	w	63	62	-	15	28	17	-	2	1	
	i	83	82	-	18	37	21	2	4	1	
LA Gymnasien/Sekundarstufe II, allgemeinbildende Schulen	m	63	62	-	11	33	11	1	6	1	
	w	113	110	1	20	56	27	1	5	3	
	i	176	172	1	31	89	38	2	11	4	
LA Sonderschulen	m	2	2	-	2	-	-	-	-	-	
	w	12	12	-	-	10	1	-	1	-	
	i	14	14	-	2	10	1	-	1	-	
LA Berufliche Schulen/ Sekundarstufe II, berufliche Schulen	m	2	2	-	-	2	-	-	-	-	
	w	1	1	-	-	-	1	-	-	-	
	i	3	3	-	-	2	1	-	-	-	
Fachhochschulabschluss	m	22	22	-	1	15	6	-	-	-	
	w	90	90	1	17	57	15	-	-	-	
	i	112	112	1	18	72	21	-	-	-	

Prüfungsjahr 2005

6 Abgelegte Prüfungen nach Fächergruppen, Studienbereichen, Prüfungsgruppen und Note der Abschlussprüfung

Fächergruppe ----- Studienbereich ----- Prüfungsgruppe	Ge- schl.	Abgelegte Prüfungen insgesamt	Davon								end- gültig nicht be- standen
			bestanden								
			zu- sammen	mit der Gesamtnote							
				mit Auszeich- nung	sehr gut	gut	befrie- digend	aus- reichend	Note nicht bekannt		
Bachelorabschluss	w	2	2	-	-	2	-	-	-	-	
	i	2	2	-	-	2	-	-	-	-	
Sonstiger Abschluss	m	2	2	-	1	-	1	-	-	-	
	w	9	9	-	4	5	-	-	-	-	
	i	11	11	-	5	5	1	-	-	-	
Studienbereich zusammen	m	454	450	27	111	211	75	3	23	4	
	w	646	637	11	160	315	123	10	18	9	
	i	1 100	1 087	38	271	526	198	13	41	13	
Philosophie (STB)											
Diplom (U) und entsprechende Abschlussprüfungen	m	329	326	6	165	118	26	3	8	3	
	w	242	241	6	95	107	19	-	14	1	
	i	571	567	12	260	225	45	3	22	4	
Promotionen	m	192	192	38	99	39	12	-	4	-	
	w	92	92	23	45	20	1	-	3	-	
	i	284	284	61	144	59	13	-	7	-	
Staatliche Lehramtsprüfungen (LA) Grund- und Hauptschulen/ Primarstufe	m	1	1	-	-	1	-	-	-	-	
	w	17	17	-	3	7	4	3	-	-	
	i	18	18	-	3	8	4	3	-	-	
LA Realschulen/Sekundarstufe I	m	6	6	-	1	3	2	-	-	-	
	w	35	35	3	14	8	7	3	-	-	
	i	41	41	3	15	11	9	3	-	-	
LA Gymnasien/Sekundarstufe II, allgemeinbildende Schulen	m	83	83	-	30	35	16	-	2	-	
	w	107	107	1	28	55	16	3	4	-	
	i	190	190	1	58	90	32	3	6	-	
LA Berufliche Schulen/ Sekundarstufe II, berufliche Schulen	m	1	1	-	-	1	-	-	-	-	
	i	1	1	-	-	1	-	-	-	-	
Bachelorabschluss	m	49	48	-	8	34	4	-	2	1	
	w	39	37	-	7	28	2	-	-	2	
	i	88	85	-	15	62	6	-	2	3	
Masterabschluss	m	1	1	-	-	1	-	-	-	-	
	w	7	7	-	3	2	1	-	1	-	
	i	8	8	-	3	3	1	-	1	-	
Sonstiger Abschluss	m	1	1	-	-	1	-	-	-	-	
	i	1	1	-	-	1	-	-	-	-	
Studienbereich zusammen	m	663	659	44	303	233	60	3	16	4	
	w	539	536	33	195	227	50	9	22	3	
	i	1 202	1 195	77	498	460	110	12	38	7	
Geschichte (STB)											
Diplom (U) und entsprechende Abschlussprüfungen	m	844	831	24	319	384	73	2	29	13	
	w	745	737	19	291	331	70	1	25	8	
	i	1 589	1 568	43	610	715	143	3	54	21	
Promotionen	m	290	290	57	150	58	14	-	11	-	
	w	197	197	37	110	44	4	-	2	-	
	i	487	487	94	260	102	18	-	13	-	
Staatliche Lehramtsprüfungen (LA) Grund- und Hauptschulen/ Primarstufe	m	2	2	-	-	1	1	-	-	-	
	w	24	23	-	4	12	6	1	-	1	
	i	26	25	-	4	13	7	1	-	1	

Prüfungsjahr 2005

6 Abgelegte Prüfungen nach Fächergruppen, Studienbereichen, Prüfungsgruppen
und Note der Abschlussprüfung

Fächergruppe ----- Studienbereich ----- Prüfungsgruppe	Ge- schl.	Abgelegte Prüfungen insgesamt	Davon								end- gültig nicht be- standen
			bestanden								
			zu- sammen	mit der Gesamtnote					Note nicht bekannt		
				mit Auszeich- nung	sehr gut	gut	befrie- digend	aus- reichend			
Stufenübergreifendes LA Sekundarstufe I/Grundschulen bzw. Primarstufe	m	5	5	-	1	3	1	-	-	-	
	w	6	6	-	1	3	2	-	-	-	
	i	11	11	-	2	6	3	-	-	-	
LA Realschulen/Sekundarstufe I	m	65	65	-	8	33	20	1	3	-	
	w	80	78	-	9	42	23	1	3	2	
	i	145	143	-	17	75	43	2	6	2	
LA Gymnasien/Sekundarstufe II, allgemeinbildende Schulen	m	258	252	7	57	121	39	2	26	6	
	w	257	253	6	53	115	48	4	27	4	
	i	515	505	13	110	236	87	6	53	10	
LA Sonderschulen	m	4	4	-	1	2	1	-	-	-	
	w	8	8	-	6	2	-	-	-	-	
	i	12	12	-	7	4	1	-	-	-	
LA Berufliche Schulen/ Sekundarstufe II, berufliche Schulen	m	1	1	-	-	-	-	-	1	-	
	i	1	1	-	-	-	-	-	1	-	
Bachelorabschluss	m	49	49	-	15	27	7	-	-	-	
	w	81	80	-	15	58	6	-	1	1	
	i	130	129	-	30	85	13	-	1	1	
Masterabschluss	m	9	9	-	2	6	1	-	-	-	
	w	6	6	-	2	4	-	-	-	-	
	i	15	15	-	4	10	1	-	-	-	
Sonstiger Abschluss	w	1	1	-	-	1	-	-	-	-	
	i	1	1	-	-	1	-	-	-	-	
Studienbereich zusammen	m	1 527	1 508	88	553	635	157	5	70	19	
	w	1 405	1 389	62	491	612	159	7	58	16	
	i	2 932	2 897	150	1 044	1 247	316	12	128	35	
Bibliothekswissenschaft, Dokumentation, Publizistik (STB)											
Diplom (U) und entsprechende Abschlussprüfungen	m	464	462	3	149	259	46	4	1	2	
	w	913	910	15	259	531	101	1	3	3	
	i	1 377	1 372	18	408	790	147	5	4	5	
Promotionen	m	35	35	7	15	11	2	-	-	-	
	w	21	21	2	8	8	3	-	-	-	
	i	56	56	9	23	19	5	-	-	-	
Künstlerischer Abschluss	m	45	45	2	30	12	1	-	-	-	
	w	70	70	1	51	18	-	-	-	-	
	i	115	115	3	81	30	1	-	-	-	
Fachhochschulabschluss	m	269	269	1	34	176	57	1	-	-	
	w	482	482	6	78	265	133	-	-	-	
	i	751	751	7	112	441	190	1	-	-	
Bachelorabschluss	m	137	134	-	32	92	10	-	-	3	
	w	285	281	-	87	177	16	-	1	4	
	i	422	415	-	119	269	26	-	1	7	
Masterabschluss	m	61	61	-	16	16	6	-	23	-	
	w	132	132	1	41	50	9	-	31	-	
	i	193	193	1	57	66	15	-	54	-	
Sonstiger Abschluss	m	4	4	-	2	2	-	-	-	-	
	w	13	13	-	6	6	1	-	-	-	
	i	17	17	-	8	8	1	-	-	-	
Studienbereich zusammen	m	1 015	1 010	13	278	568	122	5	24	5	
	w	1 916	1 909	25	530	1 055	263	1	35	7	
	i	2 931	2 919	38	808	1 623	385	6	59	12	

Prüfungsjahr 2005

6 Abgelegte Prüfungen nach Fächergruppen, Studienbereichen, Prüfungsgruppen und Note der Abschlussprüfung

Fächergruppe ----- Studienbereich ----- Prüfungsgruppe	Ge- schl.	Abgelegte Prüfungen insgesamt	Davon								end- gültig nicht be- standen
			bestanden								
			zu- sammen	mit der Gesamtnote							
				mit Auszeich- nung	sehr gut	gut	befrie- digend	aus- reichend	Note nicht bekannt		
Allgemeine und vergleichende Literatur- und Sprachwissenschaft (STB)											
Diplom (U) und entsprechende Abschlussprüfungen	m	197	192	8	71	80	20	3	10	5	
	w	598	594	20	213	257	78	5	21	4	
	i	795	786	28	284	337	98	8	31	9	
Promotionen	m	70	70	14	43	10	3	-	-	-	
	w	58	58	12	27	17	2	-	-	-	
	i	128	128	26	70	27	5	-	-	-	
Fachhochschulabschluss	m	51	51	-	3	30	17	1	-	-	
	w	279	279	1	22	158	93	5	-	-	
	i	330	330	1	25	188	110	6	-	-	
Bachelorabschluss	m	31	28	-	7	8	2	-	11	3	
	w	159	158	-	29	98	22	-	9	1	
	i	190	186	-	36	106	24	-	20	4	
Masterabschluss	m	5	5	-	3	1	1	-	-	-	
	w	32	32	2	10	19	1	-	-	-	
	i	37	37	2	13	20	2	-	-	-	
Sonstiger Abschluss	m	2	2	-	-	2	-	-	-	-	
	w	4	4	-	2	2	-	-	-	-	
	i	6	6	-	2	4	-	-	-	-	
Studienbereich zusammen	m	356	348	22	127	131	43	4	21	8	
	w	1 130	1 125	35	303	551	196	10	30	5	
	i	1 486	1 473	57	430	682	239	14	51	13	
Altphilologie (klassische Philologie), Neugriechisch (STB)											
Diplom (U) und entsprechende Abschlussprüfungen	m	16	14	-	6	7	1	-	-	2	
	w	18	18	-	9	6	2	-	1	-	
	i	34	32	-	15	13	3	-	1	2	
Promotionen	m	20	20	5	11	4	-	-	-	-	
	w	14	14	4	8	2	-	-	-	-	
	i	34	34	9	19	6	-	-	-	-	
LA Gymnasien/Sekundarstufe II, allgemeinbildende Schulen	m	68	67	1	12	25	11	-	18	1	
	w	108	106	1	27	44	12	3	19	2	
	i	176	173	2	39	69	23	3	37	3	
Studienbereich zusammen	m	104	101	6	29	36	12	-	18	3	
	w	140	138	5	44	52	14	3	20	2	
	i	244	239	11	73	88	26	3	38	5	
Germanistik (Deutsch, germanische Sprachen ohne Anglistik) (STB)											
Diplom (U) und entsprechende Abschlussprüfungen	m	629	619	15	218	281	77	9	19	10	
	w	2 101	2 082	38	606	1 056	301	15	66	19	
	i	2 730	2 701	53	824	1 337	378	24	85	29	
Promotionen	m	146	146	35	78	24	5	-	4	-	
	w	217	216	29	112	55	9	1	10	1	
	i	363	362	64	190	79	14	1	14	1	
Staatliche Lehramtsprüfungen (LA) Grund- und Hauptschulen/ Primarstufe	m	120	117	-	24	60	32	1	-	3	
	w	2 212	2 172	5	299	1 298	525	18	27	40	
	i	2 332	2 289	5	323	1 358	557	19	27	43	
Stufenübergreifendes LA Sekundarstufe I/Grundschulen bzw. Primarstufe	m	54	54	-	10	29	15	-	-	-	
	w	520	520	5	113	332	69	1	-	-	
	i	574	574	5	123	361	84	1	-	-	

Prüfungsjahr 2005

6 Abgelegte Prüfungen nach Fächergruppen, Studienbereichen, Prüfungsgruppen
und Note der Abschlussprüfung

Fächergruppe ----- Studienbereich ----- Prüfungsgruppe	Ge- schl.	Abgelegte Prüfungen insgesamt	Davon								end- gültig nicht be- standen
			bestanden								
			zu- sammen	mit der Gesamtnote					Note nicht bekannt		
				mit Auszeich- nung	sehr gut	gut	befriedi- gend	aus- reichend			
LA Realschulen/Sekundarstufe I	m	175	168	-	25	79	56	5	3	7	
	w	694	683	2	94	369	194	11	13	11	
	i	869	851	2	119	448	250	16	16	18	
LA Gymnasien/Sekundarstufe II, allgemeinbildende Schulen	m	406	387	5	95	167	62	9	49	19	
	w	1 044	1 031	13	197	485	223	11	102	13	
	i	1 450	1 418	18	292	652	285	20	151	32	
LA Sonderschulen	m	17	17	-	4	11	2	-	-	-	
	w	173	173	-	52	101	20	-	-	-	
	i	190	190	-	56	112	22	-	-	-	
LA Berufliche Schulen/ Sekundarstufe II, berufliche Schulen	m	4	4	-	2	1	1	-	-	-	
	w	5	5	-	2	3	-	-	-	-	
	i	9	9	-	4	4	1	-	-	-	
Sonstige LÄ nach Schularten/Schulstufen	m	4	4	-	2	-	2	-	-	-	
	w	4	4	-	-	4	-	-	-	-	
	i	8	8	-	2	4	2	-	-	-	
Bachelorabschluss	m	29	29	1	12	12	4	-	-	-	
	w	240	236	-	57	170	9	-	-	4	
	i	269	265	1	69	182	13	-	-	4	
Masterabschluss	m	5	5	-	4	-	1	-	-	-	
	w	31	31	-	16	15	-	-	-	-	
	i	36	36	-	20	15	1	-	-	-	
Sonstiger Abschluss	m	18	18	-	5	8	2	1	2	-	
	w	81	81	-	34	38	7	-	2	-	
	i	99	99	-	39	46	9	1	4	-	
Studienbereich zusammen	m	1 607	1 568	56	479	672	259	25	77	39	
	w	7 322	7 234	92	1 582	3 926	1 357	57	220	88	
	i	8 929	8 802	148	2 061	4 598	1 616	82	297	127	
Anglistik, Amerikanistik (STB)											
Diplom (U) und entsprechende Abschlussprüfungen	m	304	302	5	94	145	41	5	12	2	
	w	1 217	1 211	19	292	641	199	8	52	6	
	i	1 521	1 513	24	386	786	240	13	64	8	
Promotionen	m	44	44	15	22	5	1	-	1	-	
	w	70	70	13	43	9	4	-	1	-	
	i	114	114	28	65	14	5	-	2	-	
Staatliche Lehramtsprüfungen (LA) Grund- und Hauptschulen/ Primarstufe	m	23	23	-	3	13	6	-	1	-	
	w	347	340	-	57	167	93	11	12	7	
	i	370	363	-	60	180	99	11	13	7	
Stufenübergreifendes LA Sekundarstufe I/Grundschulen bzw. Primarstufe	m	16	16	-	1	12	3	-	-	-	
	w	124	124	-	33	75	15	1	-	-	
	i	140	140	-	34	87	18	1	-	-	
LA Realschulen/Sekundarstufe I	m	119	113	-	24	51	35	2	1	6	
	w	358	354	-	63	203	77	8	3	4	
	i	477	467	-	87	254	112	10	4	10	
LA Gymnasien/Sekundarstufe II, allgemeinbildende Schulen	m	278	270	4	57	114	53	3	39	8	
	w	703	690	13	120	333	149	5	70	13	
	i	981	960	17	177	447	202	8	109	21	
LA Sonderschulen	m	3	3	-	1	2	-	-	-	-	
	w	13	13	-	3	8	2	-	-	-	
	i	16	16	-	4	10	2	-	-	-	
LA Berufliche Schulen/ Sekundarstufe II, berufliche Schulen	m	5	5	-	1	2	-	1	1	-	
	w	6	5	-	-	4	1	-	-	1	
	i	11	10	-	1	6	1	1	1	1	

Prüfungsjahr 2005

6 Abgelegte Prüfungen nach Fächergruppen, Studienbereichen, Prüfungsgruppen und Note der Abschlussprüfung

Fächergruppe ----- Studienbereich ----- Prüfungsgruppe	Ge- schl.	Abgelegte Prüfungen insgesamt	Davon								end- gültig nicht be- standen
			bestanden								
			zu- sammen	mit der Gesamtnote							
				mit Auszeich- nung	sehr gut	gut	befrie- digend	aus- reichend	Note nicht bekannt		
Fachhochschulabschluss	m	3	3	-	-	3	-	-	-	-	
	w	20	20	-	5	15	-	-	-	-	
	i	23	23	-	5	18	-	-	-	-	
Bachelorabschluss	m	37	35	-	12	18	5	-	-	2	
	w	129	125	1	26	84	11	2	1	4	
	i	166	160	1	38	102	16	2	1	6	
Masterabschluss	m	2	1	-	-	1	-	-	-	1	
	w	15	13	-	6	6	1	-	-	2	
	i	17	14	-	6	7	1	-	-	3	
Sonstiger Abschluss	m	1	1	-	-	-	-	-	1	-	
	w	25	24	1	-	1	-	1	21	1	
	i	26	25	1	-	1	-	1	22	1	
Studienbereich zusammen	m	835	816	24	215	366	144	11	56	19	
	w	3 027	2 989	47	648	1 546	552	36	160	38	
	i	3 862	3 805	71	863	1 912	696	47	216	57	
Romanistik (STB)											
Diplom (U) und entsprechende Abschlussprüfungen	m	101	100	3	25	49	18	1	4	1	
	w	715	710	10	163	407	90	2	38	5	
	i	816	810	13	188	456	108	3	42	6	
Promotionen	m	25	25	8	13	2	2	-	-	-	
	w	59	59	21	21	15	-	-	2	-	
	i	84	84	29	34	17	2	-	2	-	
Staatliche Lehramtsprüfungen (LA) Grund- und Hauptschulen/ Primarstufe	m	1	1	-	-	1	-	-	-	-	
	w	19	19	-	1	11	6	1	-	-	
	i	20	20	-	1	12	6	1	-	-	
Stufenübergreifendes LA Sekundarstufe I/Grundschulen bzw. Primarstufe	w	11	11	-	3	7	1	-	-	-	
	i	11	11	-	3	7	1	-	-	-	
LA Realschulen/Sekundarstufe I	m	6	6	-	3	1	2	-	-	-	
	w	47	46	-	12	26	8	-	-	1	
	i	53	52	-	15	27	10	-	-	1	
LA Gymnasien/Sekundarstufe II, allgemeinbildende Schulen	m	104	101	1	26	41	17	3	13	3	
	w	494	487	7	95	206	81	9	89	7	
	i	598	588	8	121	247	98	12	102	10	
LA Sonderschulen	w	1	1	-	1	-	-	-	-	-	
	i	1	1	-	1	-	-	-	-	-	
LA Berufliche Schulen/ Sekundarstufe II, berufliche Schulen	w	3	2	-	-	-	2	-	-	1	
	i	3	2	-	-	-	2	-	-	1	
Fachhochschulabschluss	w	1	1	-	-	1	-	-	-	-	
	i	1	1	-	-	1	-	-	-	-	
Bachelorabschluss	m	12	12	-	-	9	3	-	-	-	
	w	89	87	-	13	44	27	3	-	2	
	i	101	99	-	13	53	30	3	-	2	
Sonstiger Abschluss	m	1	1	-	-	1	-	-	-	-	
	w	2	2	-	1	-	1	-	-	-	
	i	3	3	-	1	1	1	-	-	-	
Studienbereich zusammen	m	250	246	12	67	104	42	4	17	4	
	w	1 441	1 425	38	310	717	216	15	129	16	
	i	1 691	1 671	50	377	821	258	19	146	20	

Prüfungsjahr 2005

6 Abgelegte Prüfungen nach Fächergruppen, Studienbereichen, Prüfungsgruppen
und Note der Abschlussprüfung

Fächergruppe ----- Studienbereich ----- Prüfungsgruppe	Ge- schl.	Abgelegte Prüfungen insgesamt	Davon								end- gültig nicht be- standen
			bestanden								
			zu- sammen	mit der Gesamtnote							
				mit Auszeich- nung	sehr gut	gut	befrie- digend	aus- reichend	Note nicht bekannt		
Slawistik, Baltistik, Finno-Ugristik (STB)											
Diplom (U) und entsprechende Abschlussprüfungen	m	34	34	-	8	19	6	-	1	-	
	w	179	176	3	50	87	20	2	14	3	
	i	213	210	3	58	106	26	2	15	3	
Promotionen	m	9	9	4	4	-	-	-	1	-	
	w	10	10	1	6	3	-	-	-	-	
	i	19	19	5	10	3	-	-	1	-	
Staatliche Lehramtsprüfungen (LA) Grund- und Hauptschulen/ Primarstufe	w	1	1	-	1	-	-	-	-	-	
	i	1	1	-	1	-	-	-	-	-	
LA Realschulen/Sekundarstufe I	w	2	2	-	-	1	1	-	-	-	
	i	2	2	-	-	1	1	-	-	-	
LA Gymnasien/Sekundarstufe II, allgemeinbildende Schulen	m	4	4	-	1	1	1	-	1	-	
	w	26	23	-	5	11	4	1	2	3	
	i	30	27	-	6	12	5	1	3	3	
Fachhochschulabschluss	m	2	2	-	-	-	2	-	-	-	
	w	8	8	-	-	6	2	-	-	-	
	i	10	10	-	-	6	4	-	-	-	
Bachelorabschluss	m	1	1	-	-	1	-	-	-	-	
	w	9	9	-	1	5	2	-	1	-	
	i	10	10	-	1	6	2	-	1	-	
Studienbereich zusammen	m	50	50	4	13	21	9	-	3	-	
	w	235	229	4	63	113	29	3	17	6	
	i	285	279	8	76	134	38	3	20	6	
Außereuropäische Sprach- und Kulturwissenschaften (STB)											
Diplom (U) und entsprechende Abschlussprüfungen	m	163	163	5	62	78	13	-	5	-	
	w	363	362	1	111	206	32	1	11	1	
	i	526	525	6	173	284	45	1	16	1	
Promotionen	m	63	63	11	34	13	4	-	1	-	
	w	47	47	13	22	7	3	1	1	-	
	i	110	110	24	56	20	7	1	2	-	
Staatliche Lehramtsprüfungen (LA) Grund- und Hauptschulen/ Primarstufe	m	1	1	-	-	1	-	-	-	-	
	w	1	1	-	-	-	1	-	-	-	
	i	2	2	-	-	1	1	-	-	-	
LA Gymnasien/Sekundarstufe II, allgemeinbildende Schulen	m	5	5	-	-	3	2	-	-	-	
	w	5	3	-	-	1	2	-	-	2	
	i	10	8	-	-	4	4	-	-	2	
Bachelorabschluss	m	12	12	-	4	7	-	-	1	-	
	w	25	23	-	9	13	-	-	1	2	
	i	37	35	-	13	20	-	-	2	2	
Masterabschluss	m	8	8	-	3	3	2	-	-	-	
	w	7	7	-	-	5	1	1	-	-	
	i	15	15	-	3	8	3	1	-	-	
Sonstiger Abschluss	w	2	2	2	-	-	-	-	-	-	
	i	2	2	2	-	-	-	-	-	-	
Studienbereich zusammen	m	252	252	16	103	105	21	-	7	-	
	w	450	445	16	142	232	39	3	13	5	
	i	702	697	32	245	337	60	3	20	5	

Prüfungsjahr 2005

6 Abgelegte Prüfungen nach Fächergruppen, Studienbereichen, Prüfungsgruppen
und Note der Abschlussprüfung

Fächergruppe ----- Studienbereich ----- Prüfungsgruppe	Ge- schl.	Abgelegte Prüfungen insgesamt	Davon							end- gültig nicht be- standen
			bestanden							
			zu- sammen	mit der Gesamtnote						
				mit Auszeich- nung	sehr gut	gut	befrie- digend	aus- reichend	Note nicht bekannt	

Kulturwissenschaften i.e.S. (STB)										
Diplom (U) und entsprechende Abschlussprüfungen	m	94	93	1	33	43	7	-	9	1
	w	324	324	2	122	155	26	-	19	-
	i	418	417	3	155	198	33	-	28	1
Promotionen	m	26	26	4	11	7	3	-	1	-
	w	45	45	5	22	15	3	-	-	-
	i	71	71	9	33	22	6	-	1	-
Bachelorabschluss	m	4	4	-	1	1	-	-	2	-
	w	18	18	1	3	1	-	-	13	-
	i	22	22	1	4	2	-	-	15	-
Masterabschluss	m	6	6	-	6	-	-	-	-	-
	w	15	15	-	5	10	-	-	-	-
	i	21	21	-	11	10	-	-	-	-
Studienbereich zusammen	m	130	129	5	51	51	10	-	12	1
	w	402	402	8	152	181	29	-	32	-
	i	532	531	13	203	232	39	-	44	1
Psychologie (STB)										
Diplom (U) und entsprechende Abschlussprüfungen	m	768	761	21	387	299	41	-	13	7
	w	2 661	2 654	50	1 386	1 070	76	2	70	7
	i	3 429	3 415	71	1 773	1 369	117	2	83	14
Promotionen	m	194	194	41	115	28	3	-	7	-
	w	292	292	60	168	50	6	-	8	-
	i	486	486	101	283	78	9	-	15	-
Staatliche Lehramtsprüfungen (LA) Grund- und Hauptschulen/ Primarstufe	m	1	1	-	-	-	1	-	-	-
	w	6	6	-	-	2	3	1	-	-
	i	7	7	-	-	2	4	1	-	-
LA Realschulen/Sekundarstufe I	w	2	2	-	1	-	1	-	-	-
	i	2	2	-	1	-	1	-	-	-
LA Gymnasien/Sekundarstufe II, allgemeinbildende Schulen	m	9	9	-	4	3	2	-	-	-
	w	13	13	-	1	7	5	-	-	-
	i	22	22	-	5	10	7	-	-	-
LA Sonderschulen	m	2	2	-	-	2	-	-	-	-
	w	3	3	-	-	3	-	-	-	-
	i	5	5	-	-	5	-	-	-	-
LA Berufliche Schulen/ Sekundarstufe II, berufliche Schulen	m	1	1	-	-	-	1	-	-	-
	w	1	1	-	-	1	-	-	-	-
	i	2	2	-	-	1	1	-	-	-
Fachhochschulabschluss	m	18	18	2	2	9	5	-	-	-
	w	67	67	4	14	42	7	-	-	-
	i	85	85	6	16	51	12	-	-	-
Bachelorabschluss	m	31	30	-	7	21	2	-	-	1
	w	106	106	1	29	67	8	-	1	-
	i	137	136	1	36	88	10	-	1	1
Masterabschluss	m	4	4	-	2	1	1	-	-	-
	w	17	17	-	11	2	3	1	-	-
	i	21	21	-	13	3	4	1	-	-
Sonstiger Abschluss	m	6	6	-	4	-	1	-	1	-
	w	26	26	-	4	13	-	-	9	-
	i	32	32	-	8	13	1	-	10	-

Prüfungsjahr 2005

6 Abgelegte Prüfungen nach Fächergruppen, Studienbereichen, Prüfungsgruppen
und Note der Abschlussprüfung

Fächergruppe ----- Studienbereich ----- Prüfungsgruppe	Ge- schl.	Abgelegte Prüfungen insgesamt	Davon								end- gültig nicht be- standen
			bestanden								
			zu- sammen	mit der Gesamtnote							
				mit Auszeich- nung	sehr gut	gut	befrie- digend	aus- reichend	Note nicht bekannt		
Studienbereich zusammen	m	1 034	1 026	64	521	363	57	-	21	8	
	w	3 194	3 187	115	1 614	1 257	109	4	88	7	
	i	4 228	4 213	179	2 135	1 620	166	4	109	15	
Erziehungswissenschaften (STB)											
Diplom (U) und entsprechende Abschlussprüfungen	m	827	820	13	261	423	108	7	8	7	
	w	3 371	3 361	31	1 050	1 798	413	14	55	10	
	i	4 198	4 181	44	1 311	2 221	521	21	63	17	
Promotionen	m	148	148	20	80	34	6	1	7	-	
	w	180	180	33	87	42	10	-	8	-	
	i	328	328	53	167	76	16	1	15	-	
Staatliche Lehramtsprüfungen (LA) Grund- und Hauptschulen/ Primarstufe	m	101	101	2	7	48	42	2	-	-	
	w	1 602	1 589	10	133	979	438	20	9	13	
	i	1 703	1 690	12	140	1 027	480	22	9	13	
Stufenübergreifendes LA Sekundarstufe I/Grundschulen bzw. Primarstufe	m	32	32	-	7	20	4	1	-	-	
	w	339	338	-	92	196	48	2	-	1	
	i	371	370	-	99	216	52	3	-	1	
LA Realschulen/Sekundarstufe I	m	10	10	-	5	2	2	1	-	-	
	w	44	44	-	17	21	3	2	1	-	
	i	54	54	-	22	23	5	3	1	-	
LA Gymnasien/Sekundarstufe II, allgemeinbildende Schulen	m	89	88	-	16	48	21	2	1	1	
	w	207	206	-	50	113	32	1	10	1	
	i	296	294	-	66	161	53	3	11	2	
LA Sonderschulen	m	9	9	-	3	4	2	-	-	-	
	w	67	67	-	22	35	8	2	-	-	
	i	76	76	-	25	39	10	2	-	-	
LA Berufliche Schulen/ Sekundarstufe II, berufliche Schulen	m	62	62	-	17	24	21	-	-	-	
	w	93	93	-	30	48	15	-	-	-	
	i	155	155	-	47	72	36	-	-	-	
Fachhochschulabschluss	m	13	13	-	5	7	1	-	-	-	
	w	28	28	-	13	15	-	-	-	-	
	i	41	41	-	18	22	1	-	-	-	
Bachelorabschluss	m	26	23	-	4	18	1	-	-	3	
	w	155	149	-	30	107	12	-	-	6	
	i	181	172	-	34	125	13	-	-	9	
Masterabschluss	m	268	268	8	83	157	20	-	-	-	
	w	381	381	16	86	246	29	-	4	-	
	i	649	649	24	169	403	49	-	4	-	
Sonstiger Abschluss	m	79	76	3	11	18	3	-	41	3	
	w	138	136	2	12	34	6	-	82	2	
	i	217	212	5	23	52	9	-	123	5	
Studienbereich zusammen	m	1 664	1 650	46	499	803	231	14	57	14	
	w	6 605	6 572	92	1 622	3 634	1 014	41	169	33	
	i	8 269	8 222	138	2 121	4 437	1 245	55	226	47	
Sonderpädagogik (STB)											
Diplom (U) und entsprechende Abschlussprüfungen	m	11	11	-	5	5	1	-	-	-	
	w	133	133	-	53	70	10	-	-	-	
	i	144	144	-	58	75	11	-	-	-	
Promotionen	m	6	6	-	5	1	-	-	-	-	
	w	7	7	1	4	1	1	-	-	-	
	i	13	13	1	9	2	1	-	-	-	

Prüfungsjahr 2005

6 Abgelegte Prüfungen nach Fächergruppen, Studienbereichen, Prüfungsgruppen
und Note der Abschlussprüfung

Fächergruppe ----- Studienbereich ----- Prüfungsgruppe	Ge- schl.	Abgelegte Prüfungen insgesamt	Davon								end- gültig nicht be- standen
			bestanden								
			zu- sammen	mit der Gesamtnote					Note nicht bekannt		
				mit Auszeich- nung	sehr gut	gut	befrie- digend	aus- reichend			
Staatliche Lehramtsprüfungen (LA) Grund- und Hauptschulen/ Primarstufe	m	2	2	-	-	2	-	-	-	-	
	w	22	22	-	14	5	2	-	1	-	
	i	24	24	-	14	7	2	-	1	-	
LA Realschulen/Sekundarstufe I	m	6	6	-	3	3	-	-	-	-	
	w	3	3	-	-	2	1	-	-	-	
	i	9	9	-	3	5	1	-	-	-	
LA Gymnasien/Sekundarstufe II, allgemeinbildende Schulen	m	2	2	-	-	1	1	-	-	-	
	w	5	5	-	1	3	1	-	-	-	
	i	7	7	-	1	4	2	-	-	-	
LA Sonderschulen	m	363	356	2	66	195	75	6	12	7	
	w	1 658	1 639	12	362	974	250	19	22	19	
	i	2 021	1 995	14	428	1 169	325	25	34	26	
LA Berufliche Schulen/ Sekundarstufe II, berufliche Schulen	m	1	1	-	1	-	-	-	-	-	
	w	2	2	-	2	-	-	-	-	-	
	i	3	3	-	3	-	-	-	-	-	
Fachhochschulabschluss	m	1	1	-	-	1	-	-	-	-	
	w	7	7	-	-	2	4	1	-	-	
	i	8	8	-	-	3	4	1	-	-	
Bachelorabschluss	w	7	7	1	2	1	3	-	-	-	
	i	7	7	1	2	1	3	-	-	-	
Studienbereich zusammen	m	392	385	2	80	208	77	6	12	7	
	w	1 844	1 825	14	438	1 058	272	20	23	19	
	i	2 236	2 210	16	518	1 266	349	26	35	26	
Sprach- und Kulturwissenschaften zusammen	m	11 083	10 931	450	3 590	4 821	1 482	98	490	152	
	w	32 072	31 807	609	8 745	16 382	4 717	249	1 105	265	
	i	43 155	42 738	1 059	12 335	21 203	6 199	347	1 595	417	
Sport											
Sport, Sportwissenschaft (STB)											
Diplom (U) und entsprechende Abschlussprüfungen	m	901	878	1	75	525	229	4	44	23	
	w	693	691	4	88	439	111	1	48	2	
	i	1 594	1 569	5	163	964	340	5	92	25	
Promotionen	m	63	63	10	22	25	6	-	-	-	
	w	27	27	4	13	5	4	1	-	-	
	i	90	90	14	35	30	10	1	-	-	
Staatliche Lehramtsprüfungen (LA) Grund- und Hauptschulen/ Primarstufe	m	58	57	-	5	28	21	2	1	1	
	w	258	253	1	34	158	48	2	10	5	
	i	316	310	1	39	186	69	4	11	6	
Stufenübergreifendes LA Sekundarstufe I/Grundschulen bzw. Primarstufe	m	45	45	1	7	29	8	-	-	-	
	w	120	120	1	24	74	21	-	-	-	
	i	165	165	2	31	103	29	-	-	-	
LA Realschulen/Sekundarstufe I	m	136	135	-	14	69	49	-	3	1	
	w	127	125	-	8	88	27	-	2	2	
	i	263	260	-	22	157	76	-	5	3	
LA Gymnasien/Sekundarstufe II, allgemeinbildende Schulen	m	328	323	2	53	169	74	3	22	5	
	w	315	310	1	44	170	47	-	48	5	
	i	643	633	3	97	339	121	3	70	10	
LA Sonderschulen	m	17	17	-	6	10	-	1	-	-	
	w	21	21	-	6	12	3	-	-	-	
	i	38	38	-	12	22	3	1	-	-	

Prüfungsjahr 2005

6 Abgelegte Prüfungen nach Fächergruppen, Studienbereichen, Prüfungsgruppen
und Note der Abschlussprüfung

Fächergruppe ----- Studienbereich ----- Prüfungsgruppe	Ge- schl.	Abgelegte Prüfungen insgesamt	Davon								end- gültig nicht be- standen
			bestanden								
			zu- sammen	mit der Gesamtnote							
				mit Auszeich- nung	sehr gut	gut	befrie- digend	aus- reichend	Note nicht bekannt		
LA Berufliche Schulen/ Sekundarstufe II, berufliche Schulen	m	5	5	-	-	3	2	-	-	-	
	w	4	4	-	1	2	1	-	-	-	
	i	9	9	-	1	5	3	-	-	-	
Bachelorabschluss	m	27	26	-	8	11	1	-	6	1	
	w	25	25	-	3	14	-	-	8	-	
	i	52	51	-	11	25	1	-	14	1	
Masterabschluss	m	7	7	-	3	3	-	-	1	-	
	w	7	7	-	4	3	-	-	-	-	
	i	14	14	-	7	6	-	-	1	-	
Studienbereich zusammen	m	1 587	1 556	14	193	872	390	10	77	31	
	w	1 597	1 583	11	225	965	262	4	116	14	
	i	3 184	3 139	25	418	1 837	652	14	193	45	
Sport zusammen	m	1 587	1 556	14	193	872	390	10	77	31	
	w	1 597	1 583	11	225	965	262	4	116	14	
	i	3 184	3 139	25	418	1 837	652	14	193	45	
Rechts-, Wirtschafts- und Sozialwissenschaften											
Wirtschafts- und Gesellschaftslehre allgemein (STB)											
Diplom (U) und entsprechende Abschlussprüfungen	m	176	176	-	12	123	41	-	-	-	
	w	162	162	-	6	136	20	-	-	-	
	i	338	338	-	18	259	61	-	-	-	
Promotionen	m	19	19	1	11	7	-	-	-	-	
	w	9	9	-	5	3	1	-	-	-	
	i	28	28	1	16	10	1	-	-	-	
Staatliche Lehramtsprüfungen (LA) Grund- und Hauptschulen/ Primarstufe	m	10	10	-	2	5	2	1	-	-	
	w	249	247	1	33	132	70	-	11	2	
	i	259	257	1	35	137	72	1	11	2	
LA Realschulen/Sekundarstufe I	m	7	7	-	4	3	-	-	-	-	
	w	17	17	-	-	10	7	-	-	-	
	i	24	24	-	4	13	7	-	-	-	
LA Gymnasien/Sekundarstufe II, allgemeinbildende Schulen	m	12	12	-	-	8	2	2	-	-	
	w	23	23	-	1	12	9	1	-	-	
	i	35	35	-	1	20	11	3	-	-	
LA Berufliche Schulen/ Sekundarstufe II, berufliche Schulen	m	1	1	-	-	-	1	-	-	-	
	i	1	1	-	-	-	1	-	-	-	
Fachhochschulabschluss	m	30	30	-	5	16	8	1	-	-	
	w	68	68	-	8	36	24	-	-	-	
	i	98	98	-	13	52	32	1	-	-	
Bachelorabschluss	m	36	36	-	6	28	2	-	-	-	
	w	68	68	3	9	50	6	-	-	-	
	i	104	104	3	15	78	8	-	-	-	
Masterabschluss	m	46	46	1	10	26	7	1	1	-	
	w	98	98	10	20	55	10	2	1	-	
	i	144	144	11	30	81	17	3	2	-	
Sonstiger Abschluss	m	6	6	-	1	3	1	-	1	-	
	w	12	12	-	-	11	1	-	-	-	
	i	18	18	-	1	14	2	-	1	-	
Studienbereich zusammen	m	343	343	2	51	219	64	5	2	-	
	w	706	704	14	82	445	148	3	12	2	
	i	1 049	1 047	16	133	664	212	8	14	2	

Prüfungsjahr 2005

**6 Abgelegte Prüfungen nach Fächergruppen, Studienbereichen, Prüfungsgruppen
und Note der Abschlussprüfung**

Fächergruppe ----- Studienbereich ----- Prüfungsgruppe	Ge- schl.	Abgelegte Prüfungen insgesamt	Davon							end- gültig nicht be- standen
			bestanden							
			zu- sammen	mit der Gesamtnote						
				mit Auszeich- nung	sehr gut	gut	befrie- digend	aus- reichend	Note nicht bekannt	

Regionalwissenschaften (STB)											
Diplom (U) und entsprechende Abschlussprüfungen	m	11	11	1	7	3	-	-	-	-	
	w	29	29	-	10	15	4	-	-	-	
	i	40	40	1	17	18	4	-	-	-	
Promotionen	m	2	2	1	1	-	-	-	-	-	
	w	3	3	1	1	-	1	-	-	-	
	i	5	5	2	2	-	1	-	-	-	
Bachelorabschluss	m	8	8	-	3	5	-	-	-	-	
	w	13	13	-	1	11	-	-	1	-	
	i	21	21	-	4	16	-	-	1	-	
Masterabschluss	m	11	11	-	1	6	3	-	1	-	
	w	30	30	-	4	22	1	-	3	-	
	i	41	41	-	5	28	4	-	4	-	
Studienbereich zusammen	m	32	32	2	12	14	3	-	1	-	
	w	75	75	1	16	48	6	-	4	-	
	i	107	107	3	28	62	9	-	5	-	
Politikwissenschaften (STB)											
Diplom (U) und entsprechende Abschlussprüfungen	m	1 254	1 245	12	323	669	182	5	54	9	
	w	927	923	13	275	482	105	5	43	4	
	i	2 181	2 168	25	598	1 151	287	10	97	13	
Promotionen	m	186	186	26	83	61	10	1	5	-	
	w	98	98	15	44	33	3	-	3	-	
	i	284	284	41	127	94	13	1	8	-	
Stufenübergreifendes LA Sekundarstufe I/Grundschulen bzw. Primarstufe	m	1	1	-	1	-	-	-	-	-	
	w	1	1	-	-	-	1	-	-	-	
	i	2	2	-	1	-	1	-	-	-	
LA Realschulen/Sekundarstufe I	w	1	1	-	-	1	-	-	-	-	
	i	1	1	-	-	1	-	-	-	-	
LA Gymnasien/Sekundarstufe II, allgemeinbildende Schulen	m	27	27	1	5	6	1	-	14	-	
	w	30	30	2	7	4	-	-	17	-	
	i	57	57	3	12	10	1	-	31	-	
Fachhochschulabschluss	m	3	3	-	-	2	1	-	-	-	
	i	3	3	-	-	2	1	-	-	-	
Bachelorabschluss	m	40	38	-	10	24	4	-	-	2	
	w	33	32	-	7	23	2	-	-	1	
	i	73	70	-	17	47	6	-	-	3	
Masterabschluss	m	16	16	-	5	5	1	-	5	-	
	w	20	20	-	2	9	-	-	9	-	
	i	36	36	-	7	14	1	-	14	-	
Sonstiger Abschluss	m	5	5	-	1	3	1	-	-	-	
	w	8	8	-	1	7	-	-	-	-	
	i	13	13	-	2	10	1	-	-	-	
Studienbereich zusammen	m	1 532	1 521	39	428	770	200	6	78	11	
	w	1 118	1 113	30	336	559	111	5	72	5	
	i	2 650	2 634	69	764	1 329	311	11	150	16	
Sozialwissenschaften (STB)											
Diplom (U) und entsprechende Abschlussprüfungen	m	803	784	16	237	414	88	5	24	19	
	w	1 372	1 355	17	321	796	182	7	32	17	
	i	2 175	2 139	33	558	1 210	270	12	56	36	

Prüfungsjahr 2005

6 Abgelegte Prüfungen nach Fächergruppen, Studienbereichen, Prüfungsgruppen
und Note der Abschlussprüfung

Fächergruppe ----- Studienbereich ----- Prüfungsgruppe	Ge- schl.	Abgelegte Prüfungen insgesamt	Davon								end- gültig nicht be- standen
			bestanden								
			zu- sammen	mit der Gesamtnote					Note nicht bekannt		
				mit Auszeich- nung	sehr gut	gut	befrie- digend	aus- reichend			
Promotionen	m	140	140	16	79	23	19	-	3	-	
	w	138	138	29	69	30	8	-	2	-	
	i	278	278	45	148	53	27	-	5	-	
Staatliche Lehramtsprüfungen (LA) Grund- und Hauptschulen/ Primarstufe	m	4	2	-	-	-	2	-	-	2	
	w	11	7	-	2	3	2	-	-	4	
	i	15	9	-	2	3	4	-	-	6	
LA Realschulen/Sekundarstufe I	m	30	28	-	4	16	8	-	-	2	
	w	58	55	-	7	27	20	-	1	3	
	i	88	83	-	11	43	28	-	1	5	
LA Gymnasien/Sekundarstufe II, allgemeinbildende Schulen	m	96	95	-	15	53	19	6	2	1	
	w	79	77	-	13	36	19	5	4	2	
	i	175	172	-	28	89	38	11	6	3	
LA Sonderschulen	m	3	3	-	-	2	1	-	-	-	
	w	6	6	-	1	5	-	-	-	-	
	i	9	9	-	1	7	1	-	-	-	
LA Berufliche Schulen/ Sekundarstufe II, berufliche Schulen	m	6	6	-	3	2	1	-	-	-	
	w	13	13	-	10	2	1	-	-	-	
	i	19	19	-	13	4	2	-	-	-	
Fachhochschulabschluss	w	1	1	-	-	1	-	-	-	-	
	i	1	1	-	-	1	-	-	-	-	
Bachelorabschluss	m	103	103	-	25	65	13	-	-	-	
	w	245	245	-	63	166	15	-	1	-	
	i	348	348	-	88	231	28	-	1	-	
Masterabschluss	m	25	25	-	6	16	3	-	-	-	
	w	44	44	-	19	25	-	-	-	-	
	i	69	69	-	25	41	3	-	-	-	
Sonstiger Abschluss	m	1	1	-	1	-	-	-	-	-	
	w	2	2	-	-	2	-	-	-	-	
	i	3	3	-	1	2	-	-	-	-	
Studienbereich zusammen	m	1 211	1 187	32	370	591	154	11	29	24	
	w	1 969	1 943	46	505	1 093	247	12	40	26	
	i	3 180	3 130	78	875	1 684	401	23	69	50	
Sozialwesen (STB)											
Diplom (U) und entsprechende Abschlussprüfungen	m	156	156	1	53	84	16	1	1	-	
	w	592	592	5	220	307	52	-	8	-	
	i	748	748	6	273	391	68	1	9	-	
Promotionen	m	14	14	2	8	4	-	-	-	-	
	w	10	10	4	4	1	1	-	-	-	
	i	24	24	6	12	5	1	-	-	-	
LA Berufliche Schulen/ Sekundarstufe II, berufliche Schulen	m	18	18	-	-	16	2	-	-	-	
	w	98	98	1	41	44	10	-	2	-	
	i	116	116	1	41	60	12	-	2	-	
Fachhochschulabschluss	m	1 930	1 924	19	286	1 163	399	19	38	6	
	w	6 926	6 917	109	1 448	4 221	1 015	19	105	9	
	i	8 856	8 841	128	1 734	5 384	1 414	38	143	15	
Masterabschluss	m	27	27	1	9	12	2	-	3	-	
	w	54	54	5	15	19	1	-	14	-	
	i	81	81	6	24	31	3	-	17	-	
Sonstiger Abschluss	m	16	16	-	4	8	1	-	3	-	
	w	37	37	-	5	4	2	-	26	-	
	i	53	53	-	9	12	3	-	29	-	

Prüfungsjahr 2005

**6 Abgelegte Prüfungen nach Fächergruppen, Studienbereichen, Prüfungsgruppen
und Note der Abschlussprüfung**

Fächergruppe ----- Studienbereich ----- Prüfungsgruppe	Ge- schl.	Abgelegte Prüfungen insgesamt	Davon								end- gültig nicht be- standen
			bestanden						Note nicht bekannt		
			zu- sammen	mit der Gesamtnote							
				mit Auszeich- nung	sehr gut	gut	befrie- digend	aus- reichend			
Studienbereich zusammen	m	2 161	2 155	23	360	1 287	420	20	45	6	
	w	7 717	7 708	124	1 733	4 596	1 081	19	155	9	
	i	9 878	9 863	147	2 093	5 883	1 501	39	200	15	
Rechtswissenschaft (STB)											
Diplom (U) und entsprechende Abschlussprüfungen	m	4 886	4 614	56	261	278	2 126	1 356	537	272	
	w	5 334	4 968	59	228	223	2 240	1 671	547	366	
	i	10 220	9 582	115	489	501	4 366	3 027	1 084	638	
Promotionen	m	1 292	1 292	216	576	352	93	4	51	-	
	w	614	614	76	291	186	40	4	17	-	
	i	1 906	1 906	292	867	538	133	8	68	-	
LA Berufliche Schulen/ Sekundarstufe II, berufliche Schulen	m	2	2	-	-	1	-	-	1	-	
	i	2	2	-	-	1	-	-	1	-	
Fachhochschulabschluss	m	306	306	-	24	164	108	10	-	-	
	w	438	438	-	34	276	119	9	-	-	
	i	744	744	-	58	440	227	19	-	-	
Bachelorabschluss	m	253	246	-	-	65	141	25	15	7	
	w	259	259	-	-	77	122	49	11	-	
	i	512	505	-	-	142	263	74	26	7	
Masterabschluss	m	183	183	5	51	73	43	3	8	-	
	w	142	142	2	30	43	49	4	14	-	
	i	325	325	7	81	116	92	7	22	-	
Sonstiger Abschluss	m	88	83	6	1	45	17	-	14	5	
	w	110	106	13	2	39	33	1	18	4	
	i	198	189	19	3	84	50	1	32	9	
Studienbereich zusammen	m	7 010	6 726	283	913	978	2 528	1 398	626	284	
	w	6 897	6 527	150	585	844	2 603	1 738	607	370	
	i	13 907	13 253	433	1 498	1 822	5 131	3 136	1 233	654	
Verwaltungswissenschaft (STB)											
Diplom (U) und entsprechende Abschlussprüfungen	m	252	247	-	65	146	33	3	-	5	
	w	143	143	-	23	96	24	-	-	-	
	i	395	390	-	88	242	57	3	-	5	
Promotionen	m	23	23	5	9	9	-	-	-	-	
	w	4	4	-	2	1	1	-	-	-	
	i	27	27	5	11	10	1	-	-	-	
Fachhochschulabschluss	m	6 002	5 860	-	362	864	3 412	1 204	18	142	
	w	6 832	6 721	-	140	1 454	4 013	1 054	60	111	
	i	12 834	12 581	-	502	2 318	7 425	2 258	78	253	
Bachelorabschluss	m	1	1	-	-	-	1	-	-	-	
	i	1	1	-	-	-	1	-	-	-	
Masterabschluss	m	81	81	-	8	60	13	-	-	-	
	w	74	74	-	4	54	16	-	-	-	
	i	155	155	-	12	114	29	-	-	-	
Sonstiger Abschluss	m	82	81	-	4	47	30	-	-	1	
	w	45	45	-	4	30	11	-	-	-	
	i	127	126	-	8	77	41	-	-	1	
Studienbereich zusammen	m	6 441	6 293	5	448	1 126	3 489	1 207	18	148	
	w	7 098	6 987	-	173	1 635	4 065	1 054	60	111	
	i	13 539	13 280	5	621	2 761	7 554	2 261	78	259	

Prüfungsjahr 2005

6 Abgelegte Prüfungen nach Fächergruppen, Studienbereichen, Prüfungsgruppen
und Note der Abschlussprüfung

Fächergruppe ----- Studienbereich ----- Prüfungsgruppe	Ge- schl.	Abgelegte Prüfungen insgesamt	Davon								end- gültig nicht be- standen
			bestanden								
			zu- sammen	mit der Gesamtnote					Note nicht bekannt		
				mit Auszeich- nung	sehr gut	gut	befrie- digend	aus- reichend			
Wirtschaftswissenschaften (STB)											
Diplom (U) und entsprechende Abschlussprüfungen	m	8 876	8 742	32	506	4 818	3 122	132	132	134	
	w	6 488	6 421	30	359	3 828	2 004	80	120	67	
	i	15 364	15 163	62	865	8 646	5 126	212	252	201	
Promotionen	m	906	906	201	443	181	35	1	45	-	
	w	302	302	56	156	65	10	-	15	-	
	i	1 208	1 208	257	599	246	45	1	60	-	
Staatliche Lehramtsprüfungen (LA) Grund- und Hauptschulen/ Primarstufe	m	7	6	-	-	4	2	-	-	1	
	w	12	12	-	-	-	12	-	-	-	
	i	19	18	-	-	4	14	-	-	1	
Stufenübergreifendes LA Sekundarstufe I/Grundschulen bzw. Primarstufe	m	22	22	-	3	15	4	-	-	-	
	w	15	15	-	4	9	2	-	-	-	
	i	37	37	-	7	24	6	-	-	-	
LA Realschulen/Sekundarstufe I	m	24	23	-	1	6	8	4	4	1	
	w	37	36	-	4	17	11	-	4	1	
	i	61	59	-	5	23	19	4	8	2	
LA Gymnasien/Sekundarstufe II, allgemeinbildende Schulen	m	3	3	-	1	2	-	-	-	-	
	w	1	1	-	-	1	-	-	-	-	
	i	4	4	-	1	3	-	-	-	-	
LA Sonderschulen	m	4	4	-	1	3	-	-	-	-	
	w	8	8	-	-	4	4	-	-	-	
	i	12	12	-	1	7	4	-	-	-	
LA Berufliche Schulen/ Sekundarstufe II, berufliche Schulen	m	98	97	-	8	54	30	2	3	1	
	w	118	118	-	22	58	33	-	5	-	
	i	216	215	-	30	112	63	2	8	1	
Fachhochschulabschluss	m	8 377	8 335	33	478	4 763	2 766	125	170	42	
	w	9 149	9 126	45	762	5 635	2 450	90	144	23	
	i	17 526	17 461	78	1 240	10 398	5 216	215	314	65	
Bachelorabschluss	m	864	830	1	104	481	202	3	39	34	
	w	881	850	3	98	540	169	2	38	31	
	i	1 745	1 680	4	202	1 021	371	5	77	65	
Masterabschluss	m	1 292	1 268	31	299	762	154	7	15	24	
	w	1 059	1 042	30	243	630	130	1	8	17	
	i	2 351	2 310	61	542	1 392	284	8	23	41	
Sonstiger Abschluss	m	132	131	8	29	50	21	-	23	1	
	w	90	89	3	23	46	9	-	8	1	
	i	222	220	11	52	96	30	-	31	2	
Studienbereich zusammen	m	20 605	20 367	306	1 873	11 139	6 344	274	431	238	
	w	18 160	18 020	167	1 671	10 833	4 834	173	342	140	
	i	38 765	38 387	473	3 544	21 972	11 178	447	773	378	
Wirtschaftsingenieurwesen (STB)											
Diplom (U) und entsprechende Abschlussprüfungen	m	1 171	1 153	4	218	796	135	-	-	18	
	w	213	212	-	45	149	18	-	-	1	
	i	1 384	1 365	4	263	945	153	-	-	19	
Promotionen	m	39	39	5	23	11	-	-	-	-	
	w	12	12	2	6	4	-	-	-	-	
	i	51	51	7	29	15	-	-	-	-	
Fachhochschulabschluss	m	3 132	3 110	6	221	1 915	919	49	-	22	
	w	848	842	2	79	522	231	7	1	6	
	i	3 980	3 952	8	300	2 437	1 150	56	1	28	

Prüfungsjahr 2005

6 Abgelegte Prüfungen nach Fächergruppen, Studienbereichen, Prüfungsgruppen
und Note der Abschlussprüfung

Fächergruppe ----- Studienbereich ----- Prüfungsgruppe	Ge- schl.	Abgelegte Prüfungen insgesamt	Davon							end- gültig nicht be- standen
			bestanden							
			zu- sammen	mit der Gesamtnote						
				mit Auszeich- nung	sehr gut	gut	befrie- digend	aus- reichend	Note nicht bekannt	
Bachelorabschluss	m	48	47	-	4	22	21	-	-	1
	w	7	7	-	-	3	3	1	-	-
	i	55	54	-	4	25	24	1	-	1
Masterabschluss	m	126	126	1	18	92	15	-	-	-
	w	55	55	-	9	34	12	-	-	-
	i	181	181	1	27	126	27	-	-	-
Sonstiger Abschluss	m	25	25	-	6	14	5	-	-	-
	w	9	9	-	-	7	2	-	-	-
	i	34	34	-	6	21	7	-	-	-
Studienbereich zusammen	m	4 541	4 500	16	490	2 850	1 095	49	-	41
	w	1 144	1 137	4	139	719	266	8	1	7
	i	5 685	5 637	20	629	3 569	1 361	57	1	48
Rechts-, Wirtschafts- und Sozialwissenschaften zusammen	m	43 876	43 124	708	4 945	18 974	14 297	2 970	1 230	752
	w	44 884	44 214	536	5 240	20 772	13 361	3 012	1 293	670
	i	88 760	87 338	1 244	10 185	39 746	27 658	5 982	2 523	1 422
Mathematik, Naturwissenschaften										
Mathematik, Naturwissenschaften allgemein (STB)										
Diplom (U) und entsprechende Abschlussprüfungen	m	15	15	-	8	6	-	-	1	-
	w	34	34	-	15	17	2	-	-	-
	i	49	49	-	23	23	2	-	1	-
Promotionen	m	20	20	5	8	7	-	-	-	-
	w	9	9	1	3	5	-	-	-	-
	i	29	29	6	11	12	-	-	-	-
Staatliche Lehramtsprüfungen (LA) Grund- und Hauptschulen/ Primarstufe	m	22	22	-	4	8	9	-	1	-
	w	281	279	1	42	168	57	1	10	2
	i	303	301	1	46	176	66	1	11	2
LA Sonderschulen	m	12	12	-	4	8	-	-	-	-
	w	47	47	-	13	32	2	-	-	-
	i	59	59	-	17	40	2	-	-	-
Fachhochschulabschluss	m	6	6	-	1	4	1	-	-	-
	w	13	13	-	2	11	-	-	-	-
	i	19	19	-	3	15	1	-	-	-
Bachelorabschluss	m	4	3	-	-	2	1	-	-	1
	w	2	2	-	1	1	-	-	-	-
	i	6	5	-	1	3	1	-	-	1
Masterabschluss	m	29	29	-	6	17	6	-	-	-
	w	9	8	-	5	3	-	-	-	1
	i	38	37	-	11	20	6	-	-	1
Sonstiger Abschluss	m	41	41	3	3	26	9	-	-	-
	w	14	14	-	1	9	3	1	-	-
	i	55	55	3	4	35	12	1	-	-
Studienbereich zusammen	m	149	148	8	34	78	26	-	2	1
	w	409	406	2	82	246	64	2	10	3
	i	558	554	10	116	324	90	2	12	4
Mathematik (STB)										
Diplom (U) und entsprechende Abschlussprüfungen	m	925	920	53	454	338	54	5	16	5
	w	575	572	19	269	235	38	1	10	3
	i	1 500	1 492	72	723	573	92	6	26	8

Prüfungsjahr 2005

**6 Abgelegte Prüfungen nach Fächergruppen, Studienbereichen, Prüfungsgruppen
und Note der Abschlussprüfung**

Fächergruppe ----- Studienbereich ----- Prüfungsgruppe	Ge- schl.	Abgelegte Prüfungen insgesamt	Davon								end- gültig nicht be- standen
			bestanden								
			zu- sammen	mit der Gesamtnote					Note nicht bekannt		
				mit Auszeich- nung	sehr gut	gut	befrie- digend	aus- reichend			
Promotionen	m	344	344	68	186	67	7	-	16	-	
	w	130	130	18	82	27	1	-	2	-	
	i	474	474	86	268	94	8	-	18	-	
Staatliche Lehramtsprüfungen (LA) Grund- und Hauptschulen/ Primarstufe	m	87	81	-	12	42	23	4	-	6	
	w	708	703	-	99	401	190	9	4	5	
	i	795	784	-	111	443	213	13	4	11	
Stufenübergreifendes LA Sekundarstufe I/Grundschulen bzw. Primarstufe	m	48	48	-	9	30	9	-	-	-	
	w	187	186	-	32	105	49	-	-	1	
	i	235	234	-	41	135	58	-	-	1	
LA Realschulen/Sekundarstufe I	m	200	195	-	32	99	56	3	5	5	
	w	377	376	-	59	211	98	4	4	1	
	i	577	571	-	91	310	154	7	9	6	
LA Gymnasien/Sekundarstufe II, allgemeinbildende Schulen	m	207	202	2	32	81	41	7	39	5	
	w	192	190	3	36	87	27	2	35	2	
	i	399	392	5	68	168	68	9	74	7	
LA Sonderschulen	m	8	8	-	2	5	1	-	-	-	
	w	50	50	-	9	36	5	-	-	-	
	i	58	58	-	11	41	6	-	-	-	
LA Berufliche Schulen/ Sekundarstufe II, berufliche Schulen	m	5	5	-	-	2	1	2	-	-	
	i	5	5	-	-	2	1	2	-	-	
Fachhochschulabschluss	m	135	135	2	33	65	34	1	-	-	
	w	132	132	-	29	56	42	5	-	-	
	i	267	267	2	62	121	76	6	-	-	
Bachelorabschluss	m	104	101	3	21	44	31	-	2	3	
	w	70	70	-	12	42	14	-	2	-	
	i	174	171	3	33	86	45	-	4	3	
Masterabschluss	m	52	52	1	14	31	5	-	1	-	
	w	24	24	-	12	10	2	-	-	-	
	i	76	76	1	26	41	7	-	1	-	
Studienbereich zusammen	m	2 115	2 091	129	795	804	262	22	79	24	
	w	2 445	2 433	40	639	1 210	466	21	57	12	
	i	4 560	4 524	169	1 434	2 014	728	43	136	36	
Informatik (STB)											
Diplom (U) und entsprechende Abschlussprüfungen	m	3 615	3 576	92	1 158	1 946	315	5	60	39	
	w	561	555	9	161	316	56	2	11	6	
	i	4 176	4 131	101	1 319	2 262	371	7	71	45	
Promotionen	m	469	469	86	275	78	6	1	23	-	
	w	51	51	5	27	17	-	-	2	-	
	i	520	520	91	302	95	6	1	25	-	
Staatliche Lehramtsprüfungen (LA) Grund- und Hauptschulen/ Primarstufe	m	1	1	-	1	-	-	-	-	-	
	i	1	1	-	1	-	-	-	-	-	
LA Realschulen/Sekundarstufe I	m	28	28	-	7	10	9	2	-	-	
	w	32	32	-	12	11	3	6	-	-	
	i	60	60	-	19	21	12	8	-	-	
LA Gymnasien/Sekundarstufe II, allgemeinbildende Schulen	m	129	129	1	32	53	27	14	2	-	
	w	49	49	-	11	19	14	2	3	-	
	i	178	178	1	43	72	41	16	5	-	
LA Berufliche Schulen/ Sekundarstufe II, berufliche Schulen	m	5	5	-	4	1	-	-	-	-	
	i	5	5	-	4	1	-	-	-	-	

Prüfungsjahr 2005

6 Abgelegte Prüfungen nach Fächergruppen, Studienbereichen, Prüfungsgruppen
und Note der Abschlussprüfung

Fächergruppe ----- Studienbereich ----- Prüfungsgruppe	Ge- schl.	Abgelegte Prüfungen insgesamt	Davon								end- gültig nicht be- standen
			bestanden								
			zu- sammen	mit der Gesamtnote							
				mit Auszeich- nung	sehr gut	gut	befrie- digend	aus- reichend	Note nicht bekannt		
Fachhochschulabschluss	m	5 252	5 222	30	575	3 198	1 292	53	74	30	
	w	1 051	1 045	2	129	673	224	6	11	6	
	i	6 303	6 267	32	704	3 871	1 516	59	85	36	
Bachelorabschluss	m	1 487	1 430	39	156	761	348	3	123	57	
	w	350	345	25	46	190	66	-	18	5	
	i	1 837	1 775	64	202	951	414	3	141	62	
Masterabschluss	m	541	536	4	154	307	51	1	19	5	
	w	143	142	2	44	77	14	1	4	1	
	i	684	678	6	198	384	65	2	23	6	
Sonstiger Abschluss	m	16	16	-	5	9	1	1	-	-	
	w	12	12	1	4	7	-	-	-	-	
	i	28	28	1	9	16	1	1	-	-	
Studienbereich zusammen	m	11 543	11 412	252	2 367	6 363	2 049	80	301	131	
	w	2 249	2 231	44	434	1 310	377	17	49	18	
	i	13 792	13 643	296	2 801	7 673	2 426	97	350	149	
Physik, Astronomie (STB)											
Diplom (U) und entsprechende Abschlussprüfungen	m	1 331	1 320	58	691	419	52	-	100	11	
	w	286	286	19	145	76	11	1	34	-	
	i	1 617	1 606	77	836	495	63	1	134	11	
Promotionen	m	1 102	1 102	172	651	178	14	-	87	-	
	w	186	185	22	99	47	5	-	12	1	
	i	1 288	1 287	194	750	225	19	-	99	1	
Staatliche Lehramtsprüfungen (LA) Grund- und Hauptschulen/ Primarstufe	m	1	1	-	-	1	-	-	-	-	
	w	2	2	-	1	-	-	1	-	-	
	i	3	3	-	1	1	-	1	-	-	
Stufenübergreifendes LA Sekundarstufe I/Grundschulen bzw. Primarstufe	m	1	1	-	-	-	1	-	-	-	
	w	2	2	-	-	2	-	-	-	-	
	i	3	3	-	-	2	1	-	-	-	
LA Realschulen/Sekundarstufe I	m	32	30	-	5	12	12	1	-	2	
	w	17	16	-	1	11	4	-	-	1	
	i	49	46	-	6	23	16	1	-	3	
LA Gymnasien/Sekundarstufe II, allgemeinbildende Schulen	m	66	63	-	12	26	7	1	17	3	
	w	24	24	1	2	14	-	-	7	-	
	i	90	87	1	14	40	7	1	24	3	
LA Sonderschulen	m	1	1	-	-	1	-	-	-	-	
	w	1	1	-	-	1	-	-	-	-	
	i	2	2	-	-	2	-	-	-	-	
LA Berufliche Schulen/ Sekundarstufe II, berufliche Schulen	m	6	6	-	1	4	1	-	-	-	
	i	6	6	-	1	4	1	-	-	-	
Fachhochschulabschluss	m	63	62	-	5	48	9	-	-	1	
	w	29	29	-	1	23	5	-	-	-	
	i	92	91	-	6	71	14	-	-	1	
Bachelorabschluss	m	66	65	3	12	37	13	-	-	1	
	w	9	9	-	3	4	2	-	-	-	
	i	75	74	3	15	41	15	-	-	1	
Masterabschluss	m	47	46	1	12	18	15	-	-	1	
	w	11	11	-	4	7	-	-	-	-	
	i	58	57	1	16	25	15	-	-	1	

Prüfungsjahr 2005

6 Abgelegte Prüfungen nach Fächergruppen, Studienbereichen, Prüfungsgruppen
und Note der Abschlussprüfung

Fächergruppe ----- Studienbereich ----- Prüfungsgruppe	Ge- schl.	Abgelegte Prüfungen insgesamt	Davon								end- gültig nicht be- standen
			bestanden								
			zu- sammen	mit der Gesamtnote					Note nicht bekannt		
				mit Auszeich- nung	sehr gut	gut	befrie- digend	aus- reichend			
Studienbereich zusammen	m	2 716	2 697	234	1 389	744	124	2	204	19	
	w	567	565	42	256	185	27	2	53	2	
	i	3 283	3 262	276	1 645	929	151	4	257	21	
Chemie (STB)											
Diplom (U) und entsprechende Abschlussprüfungen	m	1 041	1 035	42	459	395	55	3	81	6	
	w	871	868	39	368	334	47	1	79	3	
	i	1 912	1 903	81	827	729	102	4	160	9	
Promotionen	m	1 188	1 188	162	802	148	10	1	65	-	
	w	617	617	62	423	102	5	1	24	-	
	i	1 805	1 805	224	1 225	250	15	2	89	-	
Stufenübergreifendes LA Sekundarstufe I/Grundschulen bzw. Primarstufe	m	2	2	-	1	1	-	-	-	-	
	w	5	4	-	1	2	1	-	-	1	
	i	7	6	-	2	3	1	-	-	1	
LA Realschulen/Sekundarstufe I	m	22	22	-	4	8	10	-	-	-	
	w	60	59	-	6	30	18	2	3	1	
	i	82	81	-	10	38	28	2	3	1	
LA Gymnasien/Sekundarstufe II, allgemeinbildende Schulen	m	74	73	-	19	39	9	-	6	1	
	w	99	97	-	24	41	17	1	14	2	
	i	173	170	-	43	80	26	1	20	3	
LA Berufliche Schulen/ Sekundarstufe II, berufliche Schulen	w	1	1	-	-	1	-	-	-	-	
	i	1	1	-	-	1	-	-	-	-	
Fachhochschulabschluss	m	112	112	-	13	83	16	-	-	-	
	w	97	97	1	11	69	16	-	-	-	
	i	209	209	1	24	152	32	-	-	-	
Bachelorabschluss	m	212	203	2	34	125	41	1	-	9	
	w	226	218	1	36	140	40	1	-	8	
	i	438	421	3	70	265	81	2	-	17	
Masterabschluss	m	88	88	1	32	50	4	-	1	-	
	w	73	73	1	37	34	-	-	1	-	
	i	161	161	2	69	84	4	-	2	-	
Sonstiger Abschluss	m	11	11	1	3	7	-	-	-	-	
	w	23	23	-	11	11	1	-	-	-	
	i	34	34	1	14	18	1	-	-	-	
Studienbereich zusammen	m	2 750	2 734	208	1 367	856	145	5	153	16	
	w	2 072	2 057	104	917	764	145	6	121	15	
	i	4 822	4 791	312	2 284	1 620	290	11	274	31	
Pharmazie (STB)											
Diplom (U) und entsprechende Abschlussprüfungen	m	441	441	-	42	143	213	25	18	-	
	w	1 366	1 366	-	71	494	641	83	77	-	
	i	1 807	1 807	-	113	637	854	108	95	-	
Promotionen	m	166	166	16	122	17	-	-	11	-	
	w	182	182	32	115	27	1	-	7	-	
	i	348	348	48	237	44	1	-	18	-	
Bachelorabschluss	m	25	25	-	-	-	-	-	25	-	
	w	15	15	-	-	-	-	-	15	-	
	i	40	40	-	-	-	-	-	40	-	
Masterabschluss	w	2	2	-	-	2	-	-	-	-	
	i	2	2	-	-	2	-	-	-	-	
Sonstiger Abschluss	m	10	10	-	3	6	-	-	1	-	
	w	30	30	-	11	16	1	-	2	-	
	i	40	40	-	14	22	1	-	3	-	

Prüfungsjahr 2005

6 Abgelegte Prüfungen nach Fächergruppen, Studienbereichen, Prüfungsgruppen
und Note der Abschlussprüfung

Fächergruppe ----- Studienbereich ----- Prüfungsgruppe	Ge- schl.	Abgelegte Prüfungen insgesamt	Davon								end- gültig nicht be- standen
			bestanden								
			zu- sammen	mit der Gesamtnote							
				mit Auszeich- nung	sehr gut	gut	befrie- digend	aus- reichend	Note nicht bekannt		
Studienbereich zusammen	m	642	642	16	167	166	213	25	55	-	
	w	1 595	1 595	32	197	539	643	83	101	-	
	i	2 237	2 237	48	364	705	856	108	156	-	
Biologie (STB)											
Diplom (U) und entsprechende Abschlussprüfungen	m	1 364	1 355	51	753	464	34	1	52	9	
	w	2 251	2 245	64	1 243	808	49	-	81	6	
	i	3 615	3 600	115	1 996	1 272	83	1	133	15	
Promotionen	m	1 040	1 040	114	619	175	17	-	115	-	
	w	985	985	78	630	175	8	-	94	-	
	i	2 025	2 025	192	1 249	350	25	-	209	-	
Staatliche Lehramtsprüfungen (LA) Grund- und Hauptschulen/ Primarstufe	m	3	3	-	-	2	1	-	-	-	
	w	44	42	-	5	21	15	1	-	2	
	i	47	45	-	5	23	16	1	-	2	
Stufenübergreifendes LA Sekundarstufe I/Grundschulen bzw. Primarstufe	m	6	6	-	1	4	1	-	-	-	
	w	29	29	-	5	18	6	-	-	-	
	i	35	35	-	6	22	7	-	-	-	
LA Realschulen/Sekundarstufe I	m	54	54	-	9	26	17	1	1	-	
	w	183	183	-	34	102	42	-	5	-	
	i	237	237	-	43	128	59	1	6	-	
LA Gymnasien/Sekundarstufe II, allgemeinbildende Schulen	m	165	162	-	35	84	22	2	19	3	
	w	370	369	5	86	173	55	6	44	1	
	i	535	531	5	121	257	77	8	63	4	
LA Sonderschulen	m	4	4	-	1	2	1	-	-	-	
	w	17	17	-	4	11	2	-	-	-	
	i	21	21	-	5	13	3	-	-	-	
LA Berufliche Schulen/ Sekundarstufe II, berufliche Schulen	m	1	1	-	-	1	-	-	-	-	
	w	3	3	-	1	1	1	-	-	-	
	i	4	4	-	1	2	1	-	-	-	
Fachhochschulabschluss	m	117	117	-	6	82	29	-	-	-	
	w	240	240	-	20	163	57	-	-	-	
	i	357	357	-	26	245	86	-	-	-	
Bachelorabschluss	m	92	91	4	15	55	17	-	-	1	
	w	164	161	-	27	103	30	1	-	3	
	i	256	252	4	42	158	47	1	-	4	
Masterabschluss	m	76	76	2	15	38	6	-	15	-	
	w	86	86	2	31	32	2	-	19	-	
	i	162	162	4	46	70	8	-	34	-	
Studienbereich zusammen	m	2 922	2 909	171	1 454	933	145	4	202	13	
	w	4 372	4 360	149	2 086	1 607	267	8	243	12	
	i	7 294	7 269	320	3 540	2 540	412	12	445	25	
Geowissenschaften (ohne Geographie) (STB)											
Diplom (U) und entsprechende Abschlussprüfungen	m	301	301	5	125	146	24	-	1	-	
	w	227	227	3	83	120	20	-	1	-	
	i	528	528	8	208	266	44	-	2	-	
Promotionen	m	240	240	38	139	48	4	2	9	-	
	w	120	120	10	70	30	3	1	6	-	
	i	360	360	48	209	78	7	3	15	-	
Bachelorabschluss	m	27	26	-	3	18	4	1	-	1	
	w	45	45	-	6	30	6	-	3	-	
	i	72	71	-	9	48	10	1	3	-	

Prüfungsjahr 2005

6 Abgelegte Prüfungen nach Fächergruppen, Studienbereichen, Prüfungsgruppen
und Note der Abschlussprüfung

Fächergruppe ----- Studienbereich ----- Prüfungsgruppe	Ge- schl.	Abgelegte Prüfungen insgesamt	Davon								end- gültig nicht be- standen
			bestanden								
			zu- sammen	mit der Gesamtnote							
				mit Auszeich- nung	sehr gut	gut	befrie- digend	aus- reichend	Note nicht bekannt		
Masterabschluss	m	18	18	-	4	14	-	-	-	-	
	w	17	17	-	3	13	1	-	-	-	
	i	35	35	-	7	27	1	-	-	-	
Studienbereich zusammen	m	586	585	43	271	226	32	3	10	1	
	w	409	409	13	162	193	30	1	10	-	
	i	995	994	56	433	419	62	4	20	1	
Geographie (STB)											
Diplom (U) und entsprechende Abschlussprüfungen	m	806	804	6	242	458	87	2	9	2	
	w	810	806	13	259	432	88	3	11	4	
	i	1 616	1 610	19	501	890	175	5	20	6	
Promotionen	m	146	146	17	78	33	4	-	14	-	
	w	74	74	7	42	21	1	-	3	-	
	i	220	220	24	120	54	5	-	17	-	
Staatliche Lehramtsprüfungen (LA) Grund- und Hauptschulen/ Primarstufe	m	9	9	-	1	5	2	1	-	-	
	w	32	31	-	2	15	14	-	-	1	
	i	41	40	-	3	20	16	1	-	1	
Stufenübergreifendes LA Sekundarstufe I/Grundschulen bzw. Primarstufe	m	1	1	-	-	-	1	-	-	-	
	w	11	11	-	4	3	4	-	-	-	
	i	12	12	-	4	3	5	-	-	-	
LA Realschulen/Sekundarstufe I	m	82	79	-	9	37	26	2	5	3	
	w	92	92	-	11	44	34	2	1	-	
	i	174	171	-	20	81	60	4	6	3	
LA Gymnasien/Sekundarstufe II, allgemeinbildende Schulen	m	125	119	-	11	54	24	4	26	6	
	w	144	141	2	16	69	27	2	25	3	
	i	269	260	2	27	123	51	6	51	9	
LA Sonderschulen	m	9	9	-	3	4	2	-	-	-	
	w	7	7	-	3	4	-	-	-	-	
	i	16	16	-	6	8	2	-	-	-	
Fachhochschulabschluss	m	8	8	-	-	3	5	-	-	-	
	w	10	10	-	-	3	7	-	-	-	
	i	18	18	-	-	6	12	-	-	-	
Bachelorabschluss	m	13	13	-	2	11	-	-	-	-	
	w	12	12	-	1	9	2	-	-	-	
	i	25	25	-	3	20	2	-	-	-	
Masterabschluss	m	24	24	-	4	10	10	-	-	-	
	w	23	23	-	5	12	6	-	-	-	
	i	47	47	-	9	22	16	-	-	-	
Studienbereich zusammen	m	1 223	1 212	23	350	615	161	9	54	11	
	w	1 215	1 207	22	343	612	183	7	40	8	
	i	2 438	2 419	45	693	1 227	344	16	94	19	
Mathematik, Naturwissenschaften zusammen	m	24 646	24 430	1 084	8 194	10 785	3 157	150	1 060	216	
	w	15 333	15 263	448	5 116	6 666	2 202	147	684	70	
	i	39 979	39 693	1 532	13 310	17 451	5 359	297	1 744	286	

Prüfungsjahr 2005

6 Abgelegte Prüfungen nach Fächergruppen, Studienbereichen, Prüfungsgruppen und Note der Abschlussprüfung

Fächergruppe ----- Studienbereich ----- Prüfungsgruppe	Ge- schl.	Abgelegte Prüfungen insgesamt	Davon							end- gültig nicht be- standen
			bestanden							
			zu- sammen	mit der Gesamtnote						
				mit Auszeich- nung	sehr gut	gut	befrie- digend	aus- reichend	Note nicht bekannt	

Humanmedizin/Gesundheitswissenschaften											
Gesundheitswissenschaften allgemein (STB)											
Diplom (U) und entsprechende Abschlussprüfungen	m	57	57	-	22	27	6	-	2	-	
	w	208	208	7	63	100	29	1	8	-	
	i	265	265	7	85	127	35	1	10	-	
Promotionen	m	17	17	2	8	6	-	1	-	-	
	w	31	31	6	17	6	1	1	-	-	
	i	48	48	8	25	12	1	2	-	-	
LA Berufliche Schulen/ Sekundarstufe II, berufliche Schulen	m	12	12	-	2	7	2	1	-	-	
	w	69	68	-	13	39	16	-	-	1	
	i	81	80	-	15	46	18	1	-	1	
Fachhochschulabschluss	m	323	323	1	70	172	76	4	-	-	
	w	839	839	1	203	521	110	4	-	-	
	i	1 162	1 162	2	273	693	186	8	-	-	
Bachelorabschluss	m	33	33	1	12	14	5	1	-	-	
	w	129	129	26	33	59	11	-	-	-	
	i	162	162	27	45	73	16	1	-	-	
Masterabschluss	m	54	54	7	23	21	2	-	1	-	
	w	71	71	23	20	27	1	-	-	-	
	i	125	125	30	43	48	3	-	1	-	
Sonstiger Abschluss	m	9	9	1	-	3	-	-	5	-	
	w	32	32	9	-	21	1	-	1	-	
	i	41	41	10	-	24	1	-	6	-	
Studienbereich zusammen	m	505	505	12	137	250	91	7	8	-	
	w	1 379	1 378	72	349	773	169	6	9	1	
	i	1 884	1 883	84	486	1 023	260	13	17	1	
Humanmedizin (ohne Zahnmedizin) (STB)											
Diplom (U) und entsprechende Abschlussprüfungen	m	4 047	4 047	5	266	1 676	1 437	132	531	-	
	w	4 805	4 802	4	302	2 293	1 496	81	626	3	
	i	8 852	8 849	9	568	3 969	2 933	213	1 157	3	
Promotionen	m	3 652	3 650	226	1 593	1 374	227	6	224	2	
	w	3 525	3 523	155	1 482	1 417	235	7	227	2	
	i	7 177	7 173	381	3 075	2 791	462	13	451	4	
Masterabschluss	m	2	2	-	-	-	-	-	2	-	
	w	5	5	-	-	1	-	-	4	-	
	i	7	7	-	-	1	-	-	6	-	
Sonstiger Abschluss	m	11	11	-	3	7	1	-	-	-	
	w	10	10	-	5	4	1	-	-	-	
	i	21	21	-	8	11	2	-	-	-	
Studienbereich zusammen	m	7 712	7 710	231	1 862	3 057	1 665	138	757	2	
	w	8 345	8 340	159	1 789	3 715	1 732	88	857	5	
	i	16 057	16 050	390	3 651	6 772	3 397	226	1 614	7	
Zahnmedizin (STB)											
Diplom (U) und entsprechende Abschlussprüfungen	m	668	668	17	76	416	89	-	70	-	
	w	836	836	20	114	574	64	-	64	-	
	i	1 504	1 504	37	190	990	153	-	134	-	
Promotionen	m	498	498	12	153	257	48	-	28	-	
	w	505	505	13	150	270	47	1	24	-	
	i	1 003	1 003	25	303	527	95	1	52	-	

Prüfungsjahr 2005

**6 Abgelegte Prüfungen nach Fächergruppen, Studienbereichen, Prüfungsgruppen
und Note der Abschlussprüfung**

Fächergruppe ----- Studienbereich ----- Prüfungsgruppe	Ge- schl.	Abgelegte Prüfungen insgesamt	Davon								end- gültig nicht be- standen
			bestanden								
			zu- sammen	mit der Gesamtnote							
				mit Auszeich- nung	sehr gut	gut	befrie- digend	aus- reichend	Note nicht bekannt		
Studienbereich zusammen	m	1 166	1 166	29	229	673	137	-	98	-	
	w	1 341	1 341	33	264	844	111	1	88	-	
	i	2 507	2 507	62	493	1 517	248	1	186	-	
Humanmedizin/Gesundheitswissenschaften zusammen	m	9 383	9 381	272	2 228	3 980	1 893	145	863	2	
	w	11 065	11 059	264	2 402	5 332	2 012	95	954	6	
	i	20 448	20 440	536	4 630	9 312	3 905	240	1 817	8	
Veterinärmedizin											
Veterinärmedizin (STB)											
Diplom (U) und entsprechende Abschlussprüfungen	m	128	128	-	5	55	65	3	-	-	
	w	748	743	-	12	387	328	9	7	5	
	i	876	871	-	17	442	393	12	7	5	
Promotionen	m	172	172	10	73	64	13	-	12	-	
	w	496	496	35	255	159	19	-	28	-	
	i	668	668	45	328	223	32	-	40	-	
Masterabschluss	m	8	8	-	-	3	5	-	-	-	
	w	4	4	-	-	-	4	-	-	-	
	i	12	12	-	-	3	9	-	-	-	
Studienbereich zusammen	m	308	308	10	78	122	83	3	12	-	
	w	1 248	1 243	35	267	546	351	9	35	5	
	i	1 556	1 551	45	345	668	434	12	47	5	
Veterinärmedizin zusammen	m	308	308	10	78	122	83	3	12	-	
	w	1 248	1 243	35	267	546	351	9	35	5	
	i	1 556	1 551	45	345	668	434	12	47	5	
Agrar-, Forst- und Ernährungswissenschaften											
Landespflege, Umweltgestaltung (STB)											
Diplom (U) und entsprechende Abschlussprüfungen	m	158	158	-	42	111	5	-	-	-	
	w	260	260	1	58	192	8	-	1	-	
	i	418	418	1	100	303	13	-	1	-	
Promotionen	m	26	26	3	11	7	1	1	3	-	
	w	15	15	2	5	4	-	-	4	-	
	i	41	41	5	16	11	1	1	7	-	
LA Berufliche Schulen/ Sekundarstufe II, berufliche Schulen	w	2	2	-	-	2	-	-	-	-	
	i	2	2	-	-	2	-	-	-	-	
Fachhochschulabschluss	m	383	382	1	13	209	152	3	4	1	
	w	474	474	-	27	303	143	1	-	-	
	i	857	856	1	40	512	295	4	4	1	
Bachelorabschluss	m	1	1	-	1	-	-	-	-	-	
	w	1	1	-	1	-	-	-	-	-	
	i	2	2	-	2	-	-	-	-	-	
Masterabschluss	m	3	3	-	-	3	-	-	-	-	
	w	7	7	-	2	4	1	-	-	-	
	i	10	10	-	2	7	1	-	-	-	
Studienbereich zusammen	m	571	570	4	67	330	158	4	7	1	
	w	759	759	3	93	505	152	1	5	-	
	i	1 330	1 329	7	160	835	310	5	12	1	
Agrarwissenschaften, Lebensmittel- und Getränketechnologie (STB)											
Diplom (U) und entsprechende Abschlussprüfungen	m	398	396	2	65	270	58	-	1	2	
	w	420	418	1	76	305	36	-	-	2	
	i	818	814	3	141	575	94	-	1	4	

Prüfungsjahr 2005

6 Abgelegte Prüfungen nach Fächergruppen, Studienbereichen, Prüfungsgruppen
und Note der Abschlussprüfung

Fächergruppe ----- Studienbereich ----- Prüfungsgruppe	Ge- schl.	Abgelegte Prüfungen insgesamt	Davon								end- gültig nicht be- standen
			bestanden								
			zu- sammen	mit der Gesamtnote					Note nicht bekannt		
				mit Auszeich- nung	sehr gut	gut	befrie- digend	aus- reichend			
Promotionen	m	239	239	26	123	73	17	-	-	-	
	w	152	152	23	72	49	8	-	-	-	
	i	391	391	49	195	122	25	-	-	-	
LA Berufliche Schulen/ Sekundarstufe II, berufliche Schulen	m	4	4	-	1	2	1	-	-	-	
	w	4	4	-	-	1	3	-	-	-	
	i	8	8	-	1	3	4	-	-	-	
Fachhochschulabschluss	m	643	642	-	23	213	367	39	-	1	
	w	459	458	-	29	205	208	16	-	1	
	i	1 102	1 100	-	52	418	575	55	-	2	
Bachelorabschluss	m	144	130	-	16	68	45	1	-	14	
	w	166	156	-	13	105	38	-	-	10	
	i	310	286	-	29	173	83	1	-	24	
Masterabschluss	m	192	190	1	33	127	27	1	1	2	
	w	187	187	2	61	110	12	2	-	-	
	i	379	377	3	94	237	39	3	1	2	
Sonstiger Abschluss	m	27	26	-	-	10	7	-	9	1	
	w	15	15	-	-	-	-	-	15	-	
	i	42	41	-	-	10	7	-	24	1	
Studienbereich zusammen	m	1 647	1 627	29	261	763	522	41	11	20	
	w	1 403	1 390	26	251	775	305	18	15	13	
	i	3 050	3 017	55	512	1 538	827	59	26	33	
Forstwissenschaft, Holzwirtschaft (STB)											
Diplom (U) und entsprechende Abschlussprüfungen	m	126	125	-	12	81	30	-	2	1	
	w	61	60	-	9	37	14	-	-	1	
	i	187	185	-	21	118	44	-	2	2	
Promotionen	m	69	69	5	51	10	3	-	-	-	
	w	17	17	2	11	3	1	-	-	-	
	i	86	86	7	62	13	4	-	-	-	
Fachhochschulabschluss	m	210	206	-	3	83	107	13	-	4	
	w	61	61	-	-	26	31	4	-	-	
	i	271	267	-	3	109	138	17	-	4	
Bachelorabschluss	m	61	57	-	3	32	22	-	-	4	
	w	49	48	-	2	31	15	-	-	1	
	i	110	105	-	5	63	37	-	-	5	
Masterabschluss	m	85	84	-	18	59	7	-	-	1	
	w	52	52	-	13	38	1	-	-	-	
	i	137	136	-	31	97	8	-	-	1	
Sonstiger Abschluss	m	3	3	-	1	2	-	-	-	-	
	w	1	1	-	-	1	-	-	-	-	
	i	4	4	-	1	3	-	-	-	-	
Studienbereich zusammen	m	554	544	5	88	267	169	13	2	10	
	w	241	239	2	35	136	62	4	-	2	
	i	795	783	7	123	403	231	17	2	12	
Ernährungs- und Haushaltswissenschaften (STB)											
Diplom (U) und entsprechende Abschlussprüfungen	m	35	35	-	6	23	6	-	-	-	
	w	331	331	3	90	199	39	-	-	-	
	i	366	366	3	96	222	45	-	-	-	
Promotionen	m	16	16	3	8	4	1	-	-	-	
	w	41	41	7	27	7	-	-	-	-	
	i	57	57	10	35	11	1	-	-	-	

Prüfungsjahr 2005

6 Abgelegte Prüfungen nach Fächergruppen, Studienbereichen, Prüfungsgruppen
und Note der Abschlussprüfung

Fächergruppe ----- Studienbereich ----- Prüfungsgruppe	Ge- schl.	Abgelegte Prüfungen insgesamt	Davon								end- gültig nicht be- standen
			bestanden								
			zu- sammen	mit der Gesamtnote							
				mit Auszeich- nung	sehr gut	gut	befrie- digend	aus- reichend	Note nicht bekannt		
Staatliche Lehramtsprüfungen (LA) Grund- und Hauptschulen/ Primarstufe	w i	2 2	1 1	- -	- -	1 1	- -	- -	- -	1 1	
LA Realschulen/Sekundarstufe I	m w i	7 51 58	7 50 57	- - -	2 4 6	2 28 30	3 15 18	- 1 1	- 2 2	- 1 1	
LA Gymnasien/Sekundarstufe II, allgemeinbildende Schulen	w i	3 3	3 3	- -	- -	1 1	1 1	1 1	- -	- -	
LA Berufliche Schulen/ Sekundarstufe II, berufliche Schulen	m w i	21 70 91	20 70 90	- - -	2 9 11	11 37 48	6 23 29	1 1 2	- - -	1 - 1	
Fachhochschulabschluss	m w i	52 401 453	52 400 452	- - -	3 38 41	35 263 298	14 97 111	- 2 2	- - -	- 1 1	
Bachelorabschluss	m w i	27 207 234	23 193 216	- 4 4	2 34 36	19 130 149	2 25 27	- - -	- - -	4 14 18	
Masterabschluss	m w i	7 64 71	6 62 68	2 2 4	2 23 25	1 36 37	1 1 2	- - -	- - -	1 2 3	
Studienbereich zusammen	m w i	165 1 170 1 335	159 1 151 1 310	5 16 21	25 225 250	95 702 797	33 201 234	1 5 6	- 2 2	6 19 25	
Agrar-, Forst- und Ernährungswissenschaften zusammen	m w i	2 937 3 573 6 510	2 900 3 539 6 439	43 47 90	441 604 1 045	1 455 2 118 3 573	882 720 1 602	59 28 87	20 22 42	37 34 71	
Ingenieurwissenschaften											
Ingenieurwesen allgemein (STB)											
Diplom (U) und entsprechende Abschlussprüfungen	m w i	128 31 159	126 31 157	10 - 10	27 8 35	83 23 106	6 - 6	- - -	- - -	2 - 2	
Promotionen	m w i	12 1 13	12 1 13	7 - 7	4 - 4	1 1 2	- - -	- - -	- - -	- - -	
Staatliche Lehramtsprüfungen (LA) Grund- und Hauptschulen/ Primarstufe	m w i	3 5 8	2 5 7	- - -	- - -	1 4 5	1 1 2	- - -	- - -	1 - 1	
Stufenübergreifendes LA Sekundarstufe I/Grundschulen bzw. Primarstufe	m w i	2 5 7	2 5 7	- - -	1 3 4	- 2 2	1 - 1	- - -	- - -	- - -	
LA Realschulen/Sekundarstufe I	m w i	31 8 39	31 7 38	- - -	3 2 5	19 4 23	5 1 6	- - -	4 - 4	- 1 1	
LA Gymnasien/Sekundarstufe II, allgemeinbildende Schulen	m w i	6 1 7	6 1 7	- - -	1 - 1	5 1 6	- - -	- - -	- - -	- - -	
LA Sonderschulen	m i	2 2	2 2	- -	1 1	1 1	- -	- -	- -	- -	

Prüfungsjahr 2005

6 Abgelegte Prüfungen nach Fächergruppen, Studienbereichen, Prüfungsgruppen
und Note der Abschlussprüfung

Fächergruppe ----- Studienbereich ----- Prüfungsgruppe	Ge- schl.	Abgelegte Prüfungen insgesamt	Davon								end- gültig nicht be- standen
			bestanden								
			zu- sammen	mit der Gesamtnote							
				mit Auszeich- nung	sehr gut	gut	befrie- digend	aus- reichend	Note nicht bekannt		
LA Berufliche Schulen/ Sekundarstufe II, berufliche Schulen	m w i	7 15 22	7 15 22	- - -	3 - 3	2 12 14	2 3 5	- - -	- - -	- - -	
Fachhochschulabschluss	m w i	422 131 553	421 131 552	1 1 2	60 27 87	266 80 346	94 23 117	- - -	- - -	1 - 1	
Bachelorabschluss	m w i	61 10 71	59 10 69	2 - 2	4 - 4	44 7 51	9 3 12	- - -	- - -	2 - 2	
Masterabschluss	m w i	163 33 196	162 32 194	- - -	43 7 50	93 24 117	26 1 27	- - -	- - -	1 1 2	
Sonstiger Abschluss	m w i	43 11 54	43 11 54	1 - 1	6 - 6	12 5 17	4 2 6	- - -	20 4 24	- - -	
Studienbereich zusammen	m w i	880 251 1 131	873 249 1 122	21 1 22	153 47 200	527 163 690	148 34 182	- - -	24 4 28	7 2 9	
Bergbau, Hüttenwesen (STB)											
Diplom (U) und entsprechende Abschlussprüfungen	m w i	87 24 111	87 24 111	1 3 4	14 1 15	52 20 72	20 - 20	- - -	- - -	- - -	
Promotionen	m w i	60 14 74	60 14 74	12 1 13	32 10 42	16 3 19	- - -	- - -	- - -	- - -	
Fachhochschulabschluss	m w i	12 3 15	12 3 15	- - -	- - -	6 2 8	6 1 7	- - -	- - -	- - -	
Bachelorabschluss	m w i	26 2 28	26 2 28	- - -	2 - 2	18 1 19	6 1 7	- - -	- - -	- - -	
Masterabschluss	m w i	8 4 12	8 4 12	- 1 1	1 - 1	5 3 8	2 - 2	- - -	- - -	- - -	
Studienbereich zusammen	m w i	193 47 240	193 47 240	13 5 18	49 11 60	97 29 126	34 2 36	- - -	- - -	- - -	
Maschinenbau/Verfahrenstechnik (STB)											
Diplom (U) und entsprechende Abschlussprüfungen	m w i	2 999 466 3 465	2 967 462 3 429	101 12 113	563 110 673	2 040 304 2 344	258 34 292	1 1 2	4 1 5	32 4 36	
Promotionen	m w i	1 057 142 1 199	1 057 142 1 199	218 22 240	595 72 667	227 44 271	17 4 21	- - -	- - -	- - -	
Staatliche Lehramtsprüfungen (LA) Grund- und Hauptschulen/ Primarstufe	w i	1 1	1 1	- -	1 1	- -	- -	- -	- -	- -	
LA Gymnasien/Sekundarstufe II, allgemeinbildende Schulen	m i	1 1	1 1	- -	- -	1 1	- -	- -	- -	- -	
LA Berufliche Schulen/ Sekundarstufe II, berufliche Schulen	m w i	93 26 119	91 25 116	- - -	8 5 13	53 11 64	27 7 34	- - -	3 2 5	2 1 -	

Prüfungsjahr 2005

**6 Abgelegte Prüfungen nach Fächergruppen, Studienbereichen, Prüfungsgruppen
und Note der Abschlussprüfung**

Fächergruppe ----- Studienbereich ----- Prüfungsgruppe	Ge- schl.	Abgelegte Prüfungen insgesamt	Davon							end- gültig nicht be- standen
			bestanden							
			zu- sammen	mit der Gesamtnote						
				mit Auszeich- nung	sehr gut	gut	befrie- digend	aus- reichend	Note nicht bekannt	
Fachhochschulabschluss	m	7 082	7 056	92	503	4 095	2 301	63	2	26
	w	1 604	1 600	6	128	1 040	421	3	2	4
	i	8 686	8 656	98	631	5 135	2 722	66	4	30
Bachelorabschluss	m	219	204	1	17	124	59	3	-	15
	w	89	86	-	8	59	19	-	-	3
	i	308	290	1	25	183	78	3	-	18
Masterabschluss	m	698	691	1	109	459	118	2	2	7
	w	183	182	-	32	136	13	-	1	1
	i	881	873	1	141	595	131	2	3	8
Sonstiger Abschluss	m	14	14	2	5	7	-	-	-	-
	w	3	3	-	1	2	-	-	-	-
	i	17	17	2	6	9	-	-	-	-
Studienbereich zusammen	m	12 163	12 081	415	1 800	7 006	2 780	69	11	82
	w	2 514	2 501	40	357	1 596	498	4	6	13
	i	14 677	14 582	455	2 157	8 602	3 278	73	17	95
Elektrotechnik (STB)										
Diplom (U) und entsprechende Abschlussprüfungen	m	1 911	1 872	40	318	1 216	296	1	1	39
	w	154	153	1	33	98	21	-	-	1
	i	2 065	2 025	41	351	1 314	317	1	1	40
Promotionen	m	486	486	99	311	69	3	1	3	-
	w	51	51	7	26	15	3	-	-	-
	i	537	537	106	337	84	6	1	3	-
Staatliche Lehramtsprüfungen (LA) Grund- und Hauptschulen/ Primarstufe	m	1	1	-	-	1	-	-	-	-
	w	1	1	-	1	-	-	-	-	-
	i	2	2	-	1	1	-	-	-	-
LA Berufliche Schulen/ Sekundarstufe II, berufliche Schulen	m	52	52	-	3	27	15	2	5	-
	w	2	1	-	-	1	-	-	-	1
	i	54	53	-	3	28	15	2	5	1
Fachhochschulabschluss	m	4 231	4 192	58	345	2 163	1 492	79	55	39
	w	260	260	6	26	131	86	7	4	-
	i	4 491	4 452	64	371	2 294	1 578	86	59	39
Bachelorabschluss	m	403	371	2	22	218	111	-	18	32
	w	57	55	-	1	35	15	-	4	2
	i	460	426	2	23	253	126	-	22	34
Masterabschluss	m	657	635	8	96	401	95	1	34	22
	w	147	144	-	14	97	21	1	11	3
	i	804	779	8	110	498	116	2	45	25
Studienbereich zusammen	m	7 741	7 609	207	1 095	4 095	2 012	84	116	132
	w	672	665	14	101	377	146	8	19	7
	i	8 413	8 274	221	1 196	4 472	2 158	92	135	139
Verkehrstechnik, Nautik (STB)										
Diplom (U) und entsprechende Abschlussprüfungen	m	354	351	11	47	237	56	-	-	3
	w	29	29	3	3	15	8	-	-	-
	i	383	380	14	50	252	64	-	-	3
Promotionen	m	57	57	19	29	8	1	-	-	-
	w	5	5	2	2	1	-	-	-	-
	i	62	62	21	31	9	1	-	-	-
Fachhochschulabschluss	m	1 165	1 161	6	69	778	303	5	-	4
	w	93	92	-	6	64	22	-	-	1
	i	1 258	1 253	6	75	842	325	5	-	5

Prüfungsjahr 2005

6 Abgelegte Prüfungen nach Fächergruppen, Studienbereichen, Prüfungsgruppen
und Note der Abschlussprüfung

Fächergruppe ----- Studienbereich ----- Prüfungsgruppe	Ge- schl.	Abgelegte Prüfungen insgesamt	Davon								end- gültig nicht be- standen
			bestanden								
			zu- sammen	mit der Gesamtnote							
				mit Auszeich- nung	sehr gut	gut	befrie- digend	aus- reichend	Note nicht bekannt		
Masterabschluss	m	56	56	-	2	42	12	-	-	-	
	w	10	10	-	1	3	6	-	-	-	
	i	66	66	-	3	45	18	-	-	-	
Studienbereich zusammen	m	1 632	1 625	36	147	1 065	372	5	-	7	
	w	137	136	5	12	83	36	-	-	1	
	i	1 769	1 761	41	159	1 148	408	5	-	8	
Architektur, Innenarchitektur (STB)											
Diplom (U) und entsprechende Abschlussprüfungen	m	1 051	1 043	3	162	770	108	-	-	8	
	w	975	974	2	125	766	81	-	-	1	
	i	2 026	2 017	5	287	1 536	189	-	-	9	
Promotionen	m	38	38	7	16	7	4	-	4	-	
	w	24	24	4	14	5	-	-	1	-	
	i	62	62	11	30	12	4	-	5	-	
IA Berufliche Schulen/ Sekundarstufe II, berufliche Schulen	m	17	17	-	-	11	6	-	-	-	
	w	12	12	-	2	8	2	-	-	-	
	i	29	29	-	2	19	8	-	-	-	
Künstlerischer Abschluss	m	72	72	9	25	35	2	1	-	-	
	w	57	57	6	24	22	4	1	-	-	
	i	129	129	15	49	57	6	2	-	-	
Fachhochschulabschluss	m	1 655	1 652	7	130	1 006	498	11	-	3	
	w	1 960	1 956	8	167	1 246	526	7	2	4	
	i	3 615	3 608	15	297	2 252	1 024	18	2	7	
Bachelorabschluss	m	58	57	-	4	47	6	-	-	1	
	w	65	62	-	-	56	6	-	-	3	
	i	123	119	-	4	103	12	-	-	4	
Masterabschluss	m	105	105	-	27	69	9	-	-	-	
	w	129	129	2	31	89	6	1	-	-	
	i	234	234	2	58	158	15	1	-	-	
Sonstiger Abschluss	m	8	8	-	1	5	-	-	2	-	
	w	12	12	-	5	6	-	-	1	-	
	i	20	20	-	6	11	-	-	3	-	
Studienbereich zusammen	m	3 004	2 992	26	365	1 950	633	12	6	12	
	w	3 234	3 226	22	368	2 198	625	9	4	8	
	i	6 238	6 218	48	733	4 148	1 258	21	10	20	
Raumplanung (STB)											
Diplom (U) und entsprechende Abschlussprüfungen	m	300	300	2	73	214	11	-	-	-	
	w	260	259	4	66	176	13	-	-	1	
	i	560	559	6	139	390	24	-	-	1	
Promotionen	m	41	41	4	20	14	3	-	-	-	
	w	22	22	2	14	5	1	-	-	-	
	i	63	63	6	34	19	4	-	-	-	
Fachhochschulabschluss	m	100	100	-	3	57	38	2	-	-	
	w	71	71	-	4	47	18	2	-	-	
	i	171	171	-	7	104	56	4	-	-	
Bachelorabschluss	m	26	26	-	2	15	9	-	-	-	
	w	25	25	-	3	15	7	-	-	-	
	i	51	51	-	5	30	16	-	-	-	
Masterabschluss	m	28	28	-	7	20	1	-	-	-	
	w	31	31	-	13	18	-	-	-	-	
	i	59	59	-	20	38	1	-	-	-	

Prüfungsjahr 2005

6 Abgelegte Prüfungen nach Fächergruppen, Studienbereichen, Prüfungsgruppen
und Note der Abschlussprüfung

Fächergruppe ----- Studienbereich ----- Prüfungsgruppe	Ge- schl.	Abgelegte Prüfungen insgesamt	Davon								end- gültig nicht be- standen
			bestanden								
			zu- sammen	mit der Gesamtnote							
				mit Auszeich- nung	sehr gut	gut	befrie- digend	aus- reichend	Note nicht bekannt		
Sonstiger Abschluss	m	9	9	-	-	6	3	-	-	-	
	w	14	14	-	-	11	3	-	-	-	
	i	23	23	-	-	17	6	-	-	-	
Studienbereich zusammen	m	504	504	6	105	326	65	2	-	-	
	w	423	422	6	100	272	42	2	-	1	
	i	927	926	12	205	598	107	4	-	1	
Bauingenieurwesen (STB)											
Diplom (U) und entsprechende Abschlussprüfungen	m	1 210	1 191	7	53	534	584	10	3	19	
	w	415	411	3	21	208	176	2	1	4	
	i	1 625	1 602	10	74	742	760	12	4	23	
Promotionen	m	250	250	70	122	51	7	-	-	-	
	w	50	50	9	30	11	-	-	-	-	
	i	300	300	79	152	62	7	-	-	-	
LA Berufliche Schulen/ Sekundarstufe II, berufliche Schulen	m	87	87	-	8	43	36	-	-	-	
	w	31	30	-	2	21	6	1	-	1	
	i	118	117	-	10	64	42	1	-	1	
Fachhochschulabschluss	m	2 488	2 454	3	99	1 003	1 276	72	1	34	
	w	573	570	1	25	258	270	14	2	3	
	i	3 061	3 024	4	124	1 261	1 546	86	3	37	
Bachelorabschluss	m	70	59	2	20	17	20	-	-	11	
	w	45	38	-	7	14	17	-	-	7	
	i	115	97	2	27	31	37	-	-	18	
Masterabschluss	m	257	253	7	29	115	43	2	57	4	
	w	65	65	1	4	30	9	1	20	-	
	i	322	318	8	33	145	52	3	77	4	
Sonstiger Abschluss	m	10	10	-	-	9	1	-	-	-	
	w	9	9	-	1	6	2	-	-	-	
	i	19	19	-	1	15	3	-	-	-	
Studienbereich zusammen	m	4 372	4 304	89	331	1 772	1 967	84	61	68	
	w	1 188	1 173	14	90	548	480	18	23	15	
	i	5 560	5 477	103	421	2 320	2 447	102	84	83	
Vermessungswesen (STB)											
Diplom (U) und entsprechende Abschlussprüfungen	m	150	148	1	9	92	45	1	-	2	
	w	54	53	-	7	35	11	-	-	1	
	i	204	201	1	16	127	56	1	-	3	
Promotionen	m	18	18	3	12	3	-	-	-	-	
	w	8	8	2	6	-	-	-	-	-	
	i	26	26	5	18	3	-	-	-	-	
Fachhochschulabschluss	m	344	339	2	19	180	133	5	-	5	
	w	170	170	-	13	99	52	6	-	-	
	i	514	509	2	32	279	185	11	-	5	
Bachelorabschluss	m	6	6	-	-	2	4	-	-	-	
	w	3	3	-	1	1	1	-	-	-	
	i	9	9	-	1	3	5	-	-	-	
Masterabschluss	m	47	47	-	11	29	7	-	-	-	
	w	15	15	-	4	8	3	-	-	-	
	i	62	62	-	15	37	10	-	-	-	
Studienbereich zusammen	m	565	558	6	51	306	189	6	-	7	
	w	250	249	2	31	143	67	6	-	1	
	i	815	807	8	82	449	256	12	-	8	

Prüfungsjahr 2005

6 Abgelegte Prüfungen nach Fächergruppen, Studienbereichen, Prüfungsgruppen
und Note der Abschlussprüfung

Fächergruppe ----- Studienbereich ----- Prüfungsgruppe	Ge- schl.	Abgelegte Prüfungen insgesamt	Davon								end- gültig nicht be- standen
			bestanden								
			zu- sammen	mit der Gesamtnote							
				mit Auszeich- nung	sehr gut	gut	befrie- digend	aus- reichend	Note nicht bekannt		
Ingenieurwissenschaften zusammen	m	31 054	30 739	819	4 096	17 144	8 200	262	218	315	
	w	8 716	8 668	109	1 117	5 409	1 930	47	56	48	
	i	39 770	39 407	928	5 213	22 553	10 130	309	274	363	
Kunst, Kunstwissenschaft											
Kunst, Kunstwissenschaft allgemein (STB)											
Diplom (U) und entsprechende Abschlussprüfungen	m	141	140	4	67	50	12	1	6	1	
	w	727	727	10	274	342	66	4	31	-	
	i	868	867	14	341	392	78	5	37	1	
Promotionen	m	66	66	24	27	10	3	-	2	-	
	w	162	162	38	80	33	8	-	3	-	
	i	228	228	62	107	43	11	-	5	-	
Staatliche Lehramtsprüfungen (LA) Grund- und Hauptschulen/ Primarstufe	m	20	19	-	3	14	2	-	-	1	
	w	198	194	1	33	117	41	1	1	4	
	i	218	213	1	36	131	43	1	1	5	
Stufenübergreifendes LA Sekundarstufe I/Grundschulen bzw. Primarstufe	m	3	3	-	2	1	-	-	-	-	
	w	79	79	-	22	50	7	-	-	-	
	i	82	82	-	24	51	7	-	-	-	
LA Realschulen/Sekundarstufe I	m	15	14	-	3	8	3	-	-	1	
	w	87	86	1	17	56	12	-	-	1	
	i	102	100	1	20	64	15	-	-	2	
LA Gymnasien/Sekundarstufe II, allgemeinbildende Schulen	m	71	71	1	23	26	4	-	17	-	
	w	217	215	1	54	113	16	1	30	2	
	i	288	286	2	77	139	20	1	47	2	
LA Sonderschulen	m	4	4	-	1	3	-	-	-	-	
	w	34	34	-	10	24	-	-	-	-	
	i	38	38	-	11	27	-	-	-	-	
LA Berufliche Schulen/ Sekundarstufe II, berufliche Schulen	m	1	1	-	-	1	-	-	-	-	
	w	3	3	-	1	2	-	-	-	-	
	i	4	4	-	1	3	-	-	-	-	
Künstlerischer Abschluss	m	65	65	-	3	3	1	-	58	-	
	w	93	93	-	12	15	1	-	65	-	
	i	158	158	-	15	18	2	-	123	-	
Fachhochschulabschluss	m	48	48	-	11	34	3	-	-	-	
	w	147	146	-	45	89	11	-	1	1	
	i	195	194	-	56	123	14	-	1	1	
Bachelorabschluss	m	10	10	-	3	5	2	-	-	-	
	w	68	67	-	21	39	7	-	-	1	
	i	78	77	-	24	44	9	-	-	1	
Masterabschluss	m	7	7	-	2	-	-	-	5	-	
	w	15	15	1	8	1	1	-	4	-	
	i	22	22	1	10	1	1	-	9	-	
Sonstiger Abschluss	w	2	2	-	1	1	-	-	-	-	
	i	2	2	-	1	1	-	-	-	-	
Studienbereich zusammen	m	451	448	29	145	155	30	1	88	3	
	w	1 832	1 823	52	578	882	170	6	135	9	
	i	2 283	2 271	81	723	1 037	200	7	223	12	

Prüfungsjahr 2005

6 Abgelegte Prüfungen nach Fächergruppen, Studienbereichen, Prüfungsgruppen
und Note der Abschlussprüfung

Fächergruppe ----- Studienbereich ----- Prüfungsgruppe	Ge- schl.	Abgelegte Prüfungen insgesamt	Davon								end- gültig nicht be- standen
			bestanden								
			zu- sammen	mit der Gesamtnote							
				mit Auszeich- nung	sehr gut	gut	befrie- digend	aus- reichend	Note nicht bekannt		

Bildende Kunst (STB)											
Diplom (U) und entsprechende Abschlussprüfungen	m	56	56	2	22	29	3	-	-	-	
	w	75	75	6	35	33	1	-	-	-	
	i	131	131	8	57	62	4	-	-	-	
Promotionen	m	1	1	-	1	-	-	-	-	-	
	i	1	1	-	1	-	-	-	-	-	
LA Realschulen/Sekundarstufe I	m	2	2	-	-	2	-	-	-	-	
	w	7	7	-	2	5	-	-	-	-	
	i	9	9	-	2	7	-	-	-	-	
LA Gymnasien/Sekundarstufe II, allgemeinbildende Schulen	m	8	8	-	2	2	-	-	4	-	
	w	25	25	-	4	-	1	-	20	-	
	i	33	33	-	6	2	1	-	24	-	
Künstlerischer Abschluss	m	221	221	18	70	75	5	-	53	-	
	w	291	291	30	105	81	9	-	66	-	
	i	512	512	48	175	156	14	-	119	-	
Fachhochschulabschluss	m	101	101	-	25	70	6	-	-	-	
	w	96	96	-	29	62	5	-	-	-	
	i	197	197	-	54	132	11	-	-	-	
Bachelorabschluss	m	33	33	-	5	27	1	-	-	-	
	w	40	40	-	13	25	2	-	-	-	
	i	73	73	-	18	52	3	-	-	-	
Masterabschluss	m	1	1	-	1	-	-	-	-	-	
	w	4	4	-	3	-	1	-	-	-	
	i	5	5	-	4	-	1	-	-	-	
Studienbereich zusammen	m	423	423	20	126	205	15	-	57	-	
	w	538	538	36	191	206	19	-	86	-	
	i	961	961	56	317	411	34	-	143	-	
Gestaltung (STB)											
Diplom (U) und entsprechende Abschlussprüfungen	m	148	148	-	67	72	8	1	-	-	
	w	137	137	1	66	66	4	-	-	-	
	i	285	285	1	133	138	12	1	-	-	
Promotionen	m	3	3	-	1	1	1	-	-	-	
	w	5	5	3	2	-	-	-	-	-	
	i	8	8	3	3	1	1	-	-	-	
Staatliche Lehramtsprüfungen (LA) Grund- und Hauptschulen/ Primarstufe	w	38	37	-	4	20	9	-	4	1	
	i	38	37	-	4	20	9	-	4	1	
Stufenübergreifendes LA Sekundarstufe I/Grundschulen bzw. Primarstufe	m	3	3	-	-	2	1	-	-	-	
	w	22	22	-	2	15	5	-	-	-	
	i	25	25	-	2	17	6	-	-	-	
LA Realschulen/Sekundarstufe I	m	2	2	-	-	2	-	-	-	-	
	w	9	9	-	1	6	2	-	-	-	
	i	11	11	-	1	8	2	-	-	-	
LA Sonderschulen	w	4	4	-	2	2	-	-	-	-	
	i	4	4	-	2	2	-	-	-	-	
LA Berufliche Schulen/ Sekundarstufe II, berufliche Schulen	m	6	6	-	1	4	1	-	-	-	
	w	28	28	-	8	16	4	-	-	-	
	i	34	34	-	9	20	5	-	-	-	
Künstlerischer Abschluss	m	211	209	18	108	65	7	1	10	2	
	w	301	300	23	151	97	4	-	25	1	
	i	512	509	41	259	162	11	1	35	3	

Prüfungsjahr 2005

6 Abgelegte Prüfungen nach Fächergruppen, Studienbereichen, Prüfungsgruppen
und Note der Abschlussprüfung

Fächergruppe ----- Studienbereich ----- Prüfungsgruppe	Ge- schl.	Abgelegte Prüfungen insgesamt	Davon								end- gültig nicht be- standen
			bestanden								
			zu- sammen	mit der Gesamtnote							
				mit Auszeich- nung	sehr gut	gut	befrie- digend	aus- reichend	Note nicht bekannt		
Fachhochschulabschluss	m	859	859	5	287	467	95	5	-	-	
	w	1 563	1 561	13	561	888	99	-	-	2	
	i	2 422	2 420	18	848	1 355	194	5	-	2	
Bachelorabschluss	m	12	11	-	1	10	-	-	-	1	
	w	12	12	1	-	11	-	-	-	-	
	i	24	23	1	1	21	-	-	-	1	
Masterabschluss	m	15	15	1	5	8	1	-	-	-	
	w	7	7	-	4	3	-	-	-	-	
	i	22	22	1	9	11	1	-	-	-	
Studienbereich zusammen	m	1 259	1 256	24	470	631	114	7	10	3	
	w	2 126	2 122	41	801	1 124	127	-	29	4	
	i	3 385	3 378	65	1 271	1 755	241	7	39	7	
Darstellende Kunst, Film und Fernsehen, Theaterwissenschaft (STB)											
Diplom (U) und entsprechende Abschlussprüfungen	m	134	134	7	58	60	8	-	1	-	
	w	334	332	9	118	172	27	2	4	2	
	i	468	466	16	176	232	35	2	5	2	
Promotionen	m	11	11	1	10	-	-	-	-	-	
	w	11	11	3	7	1	-	-	-	-	
	i	22	22	4	17	1	-	-	-	-	
Staatliche Lehramtsprüfungen (LA) Grund- und Hauptschulen/ Primarstufe	m	1	1	-	-	1	-	-	-	-	
	w	2	2	-	-	2	-	-	-	-	
	i	3	3	-	-	3	-	-	-	-	
Künstlerischer Abschluss	m	221	221	23	49	94	24	1	30	-	
	w	266	265	28	59	115	13	1	49	1	
	i	487	486	51	108	209	37	2	79	1	
Fachhochschulabschluss	m	27	27	-	11	16	-	-	-	-	
	w	10	10	-	4	6	-	-	-	-	
	i	37	37	-	15	22	-	-	-	-	
Bachelorabschluss	m	6	6	-	1	4	-	-	1	-	
	w	12	12	-	4	8	-	-	-	-	
	i	18	18	-	5	12	-	-	1	-	
Masterabschluss	m	6	6	-	3	3	-	-	-	-	
	w	20	20	2	11	6	-	-	1	-	
	i	26	26	2	14	9	-	-	1	-	
Sonstiger Abschluss	m	4	4	-	2	2	-	-	-	-	
	w	15	15	-	5	9	1	-	-	-	
	i	19	19	-	7	11	1	-	-	-	
Studienbereich zusammen	m	410	410	31	134	180	32	1	32	-	
	w	670	667	42	208	319	41	3	54	3	
	i	1 080	1 077	73	342	499	73	4	86	3	
Musik, Musikwissenschaft (STB)											
Diplom (U) und entsprechende Abschlussprüfungen	m	125	124	3	55	51	12	-	3	1	
	w	240	239	1	74	132	19	1	12	1	
	i	365	363	4	129	183	31	1	15	2	
Promotionen	m	41	41	8	18	7	6	1	1	-	
	w	28	28	8	10	6	1	-	3	-	
	i	69	69	16	28	13	7	1	4	-	
Staatliche Lehramtsprüfungen (LA) Grund- und Hauptschulen/ Primarstufe	m	14	13	-	2	9	2	-	-	1	
	w	115	115	1	23	77	14	-	-	-	
	i	129	128	1	25	86	16	-	-	-	

Prüfungsjahr 2005

6 Abgelegte Prüfungen nach Fächergruppen, Studienbereichen, Prüfungsgruppen und Note der Abschlussprüfung

Fächergruppe ----- Studienbereich ----- Prüfungsgruppe	Ge- schl.	Abgelegte Prüfungen insgesamt	Davon								end- gültig nicht be- standen
			bestanden								
			zu- sammen	mit der Gesamtnote					Note nicht bekannt		
				mit Auszeich- nung	sehr gut	gut	befrie- digend	aus- reichend			
Stufenübergreifendes LA Sekundarstufe I/Grundschulen bzw. Primarstufe	m	13	13	-	3	5	5	-	-	-	
	w	74	74	-	19	49	6	-	-	-	
	i	87	87	-	22	54	11	-	-	-	
LA Realschulen/Sekundarstufe I	m	51	50	-	13	26	10	-	1	1	
	w	89	88	-	23	46	19	-	-	1	
	i	140	138	-	36	72	29	-	1	2	
LA Gymnasien/Sekundarstufe II, allgemeinbildende Schulen	m	136	136	-	31	76	28	-	1	-	
	w	186	185	1	57	95	31	-	1	1	
	i	322	321	1	88	171	59	-	2	1	
LA Sonderschulen	m	6	6	-	1	2	3	-	-	-	
	w	20	20	-	8	9	2	1	-	-	
	i	26	26	-	9	11	5	1	-	-	
LA Berufliche Schulen/ Sekundarstufe II, berufliche Schulen	w	2	2	-	1	-	1	-	-	-	
	i	2	2	-	1	-	1	-	-	-	
Künstlerischer Abschluss	m	1 177	1 169	108	387	401	88	3	182	8	
	w	1 621	1 608	167	493	631	70	6	241	13	
	i	2 798	2 777	275	880	1 032	158	9	423	21	
Fachhochschulabschluss	m	28	28	-	3	18	7	-	-	-	
	w	53	53	-	6	38	8	1	-	-	
	i	81	81	-	9	56	15	1	-	-	
Bachelorabschluss	m	7	6	-	5	-	1	-	-	1	
	w	2	2	1	-	1	-	-	-	-	
	i	9	8	1	5	1	1	-	-	1	
Masterabschluss	m	1	1	-	1	-	-	-	-	-	
	i	1	1	-	1	-	-	-	-	-	
Sonstiger Abschluss	m	9	9	-	-	2	-	-	7	-	
	w	30	27	3	9	5	-	-	10	3	
	i	39	36	3	9	7	-	-	17	3	
Studienbereich zusammen	m	1 608	1 596	119	519	597	162	4	195	12	
	w	2 460	2 441	182	723	1 089	171	9	267	19	
	i	4 068	4 037	301	1 242	1 686	333	13	462	31	
Kunst, Kunstwissenschaft zusammen	m	4 151	4 133	223	1 394	1 768	353	13	382	18	
	w	7 626	7 591	353	2 501	3 620	528	18	571	35	
	i	11 777	11 724	576	3 895	5 388	881	31	953	53	
Außerhalb der Studienbereichsgliederung											
Außerhalb der Studienbereichsgliederung (STB)											
Masterabschluss	m	9	9	-	3	6	-	-	-	-	
	w	4	4	-	1	3	-	-	-	-	
	i	13	13	-	4	9	-	-	-	-	
Studienbereich zusammen	m	9	9	-	3	6	-	-	-	-	
	w	4	4	-	1	3	-	-	-	-	
	i	13	13	-	4	9	-	-	-	-	
Außerhalb der Studienbereichsgliederung zusammen	m	9	9	-	3	6	-	-	-	-	
	w	4	4	-	1	3	-	-	-	-	
	i	13	13	-	4	9	-	-	-	-	
Insgesamt	m	129 034	127 511	3 623	25 162	59 927	30 737	3 710	4 352	1 523	
	w	126 118	124 971	2 412	26 218	61 813	26 083	3 609	4 836	1 147	
	i	255 152	252 482	6 035	51 380	121 740	56 820	7 319	9 188	2 670	

Prüfungsjahr 2005

7 Von Erstabsolventen abgelegte Prüfungen nach Fächergruppen, ausgewählten Studienfächern und Inanspruchnahme der Freiversuchsregelung

Fächergruppe ----- 1. Studienfach	Ge- schlecht	Abgelegte Prüfungen insgesamt	Davon			
			bestanden			endgültig nicht bestanden
			zusammen	davon		
	ohne Freiversuchs- regelung	unter Inanspruchnahme einer Freiversuchs- möglichkeit				
Sprach- und Kulturwissenschaften	m	8 444	8 302	8 227	75	142
	w	27 670	27 430	26 888	542	240
	i	36 114	35 732	35 115	617	382
darunter:						
Lernbereich Sprach- und Kulturwissenschaften	m	107	94	87	7	13
	w	155	151	125	26	4
	i	262	245	212	33	17
Evang. Religionspädagogik, kirchliche Bildungsarbeit	m	34	34	34	-	-
	w	132	132	130	2	-
	i	166	166	164	2	-
Evang. Theologie, -Religionslehre	m	241	238	236	2	3
	w	411	405	404	1	6
	i	652	643	640	3	9
Kath. Religionspädagogik, kirchliche Bildungsarbeit	m	27	27	27	-	-
	w	120	120	109	11	-
	i	147	147	136	11	-
Katholische Theologie, -Religionslehre	m	265	262	261	1	3
	w	312	304	300	4	8
	i	577	566	561	5	11
Philosophie	m	376	372	371	1	4
	w	269	266	266	-	3
	i	645	638	637	1	7
Geschichte	m	765	753	752	1	12
	w	765	754	751	3	11
	i	1 530	1 507	1 503	4	23
Mittlere und neuere Geschichte	m	247	244	240	4	3
	w	215	215	211	4	-
	i	462	459	451	8	3
Ur- und Frühgeschichte	m	67	67	66	1	-
	w	73	73	71	2	-
	i	140	140	137	3	-
Journalistik	m	129	129	128	1	-
	w	161	161	158	3	-
	i	290	290	286	4	-
Medienkunde/Kommunikations-/Informationswissenschaft	m	547	542	542	-	5
	w	1 033	1 027	1 022	5	6
	i	1 580	1 569	1 564	5	11
Latein	m	47	46	46	-	1
	w	99	97	96	1	2
	i	146	143	142	1	3
Neugriechisch	m	1	1	1	-	-
	w	1	1	-	1	-
	i	2	2	1	1	-
Germanistik/Deutsch	m	1 336	1 297	1 287	10	39
	w	6 556	6 479	6 405	74	77
	i	7 892	7 776	7 692	84	116
Anglistik/Englisch	m	663	646	634	12	17
	w	2 431	2 397	2 330	67	34
	i	3 094	3 043	2 964	79	51
Französisch	m	54	52	51	1	2
	w	467	461	450	11	6
	i	521	513	501	12	8
Portugiesisch	m	2	2	2	-	-
	w	8	8	6	2	-
	i	10	10	8	2	-

Prüfungsjahr 2005

7 Von Erstabsolventen abgelegte Prüfungen nach Fächergruppen, ausgewählten Studienfächern und Inanspruchnahme der Freiversuchsregelung

Fächergruppe ----- 1. Studienfach	Ge- schlecht	Abgelegte Prüfungen insgesamt	Davon			
			bestanden			endgültig nicht bestanden
			zusammen	davon		
				ohne Freiversuchs- regelung	unter Inanspruchnahme einer Freiversuchs- möglichkeit	
Romanistik (Romanische Philologie, Einzelsprachen a.n.g.)	m	71	70	69	1	1
	w	460	455	453	2	5
	i	531	525	522	3	6
Spanisch	m	38	38	35	3	-
	w	177	174	169	5	3
	i	215	212	204	8	3
Japanologie	m	32	32	30	2	-
	w	76	75	73	2	1
	i	108	107	103	4	1
Sinologie/Koreanistik	m	45	45	44	1	-
	w	110	110	109	1	-
	i	155	155	153	2	-
Völkerkunde (Ethnologie)	m	53	53	53	-	-
	w	148	148	146	2	-
	i	201	201	199	2	-
Psychologie	m	786	778	764	14	8
	w	2 774	2 767	2 719	48	7
	i	3 560	3 545	3 483	62	15
Erziehungswissenschaft (Pädagogik)	m	884	873	867	6	11
	w	3 641	3 624	3 607	17	17
	i	4 525	4 497	4 474	23	28
Grundschul-/Primarstufenpädagogik	m	93	93	92	1	-
	w	1 522	1 509	1 332	177	13
	i	1 615	1 602	1 424	178	13
Sachunterricht (einschl. Schulgarten)	m	10	10	10	-	-
	w	167	167	161	6	-
	i	177	177	171	6	-
Blinden-/Sehbehindertenpädagogik	m	7	7	6	1	-
	w	54	53	53	-	1
	i	61	60	59	1	1
Gehörlosen-/Schwerhörigenpädagogik	m	13	12	12	-	1
	w	116	113	112	1	3
	i	129	125	124	1	4
Geistigbehindertenpädagogik/Prakt.-Bildbaren-Pädagogik	m	131	129	126	3	2
	w	382	381	363	18	1
	i	513	510	489	21	3
Körperbehindertenpädagogik	m	49	48	48	-	1
	w	169	163	160	3	6
	i	218	211	208	3	7
Lernbehindertenpädagogik	m	60	58	56	2	2
	w	328	327	309	18	1
	i	388	385	365	20	3
Sprachheilpädagogik/Logopädie	m	8	7	7	-	1
	w	152	150	127	23	2
	i	160	157	134	23	3
Verhaltensgestörtenpädagogik	m	11	11	11	-	-
	w	39	38	36	2	1
	i	50	49	47	2	1

Prüfungsjahr 2005

7 Von Erstabsolventen abgelegte Prüfungen nach Fächergruppen, ausgewählten Studienfächern und Inanspruchnahme der Freiversuchsregelung

Fächergruppe ----- 1. Studienfach	Ge- schlecht	Abgelegte Prüfungen insgesamt	Davon			
			bestanden			endgültig nicht bestanden
			zusammen	davon		
	ohne Freiversuchs- regelung	unter Inanspruchnahme einer Freiversuchs- möglichkeit				
Sport	m	1 471	1 441	1 438	3	30
	w	1 449	1 435	1 426	9	14
	i	2 920	2 876	2 864	12	44
darunter:						
Sportpädagogik	m	1 129	1 102	1 099	3	27
	w	1 133	1 120	1 111	9	13
	i	2 262	2 222	2 210	12	40
Rechts-, Wirtschafts- und Sozialwissenschaften	m	37 329	36 618	34 316	2 302	711
	w	40 589	39 948	37 420	2 528	641
	i	77 918	76 566	71 736	4 830	1 352
darunter:						
Lernbereich Gesellschaftslehre	m	17	17	17	-	-
	w	251	249	248	1	2
	i	268	266	265	1	2
Politikwissenschaft/Politologie	m	1 289	1 278	1 273	5	11
	w	970	966	964	2	4
	i	2 259	2 244	2 237	7	15
Sozialkunde	m	43	39	37	2	4
	w	52	48	47	1	4
	i	95	87	84	3	8
Sozialwissenschaft	m	442	439	437	2	3
	w	674	668	661	7	6
	i	1 116	1 107	1 098	9	9
Soziologie	m	487	471	462	9	16
	w	958	944	930	14	14
	i	1 445	1 415	1 392	23	30
Sozialwesen	m	1 003	997	994	3	6
	w	3 789	3 784	3 781	3	5
	i	4 792	4 781	4 775	6	11
Rechtswissenschaft	m	4 929	4 654	3 231	1 423	275
	w	5 375	5 011	3 310	1 701	364
	i	10 304	9 665	6 541	3 124	639
Wirtschaftsrecht	m	313	313	291	22	-
	w	438	438	405	33	-
	i	751	751	696	55	-
Bankwesen	m	116	115	65	50	1
	w	67	67	51	16	-
	i	183	182	116	66	1
Betriebswirtschaftslehre	m	11 574	11 443	10 879	564	131
	w	10 516	10 460	10 008	452	56
	i	22 090	21 903	20 887	1 016	187
Europäische Wirtschaft	m	87	87	72	15	-
	w	176	176	150	26	-
	i	263	263	222	41	-
Intern. Betriebswirtschaft/Management	m	810	799	759	40	11
	w	1 056	1 044	986	58	12
	i	1 866	1 843	1 745	98	23
Touristik	m	173	170	149	21	3
	w	676	671	584	87	5
	i	849	841	733	108	8
Volkswirtschaftslehre	m	1 081	1 055	1 037	18	26
	w	612	580	574	6	32
	i	1 693	1 635	1 611	24	58

Prüfungsjahr 2005

7 Von Erstabsolventen abgelegte Prüfungen nach Fächergruppen, ausgewählten Studienfächern und Inanspruchnahme der Freiversuchsregelung

Fächergruppe ----- 1. Studienfach	Ge- schlecht	Abgelegte Prüfungen insgesamt	Davon			
			bestanden			endgültig nicht bestanden
			zusammen	davon		
	ohne Freiversuchs- regelung	unter Inanspruchnahme einer Freiversuchs- möglichkeit				
Wirtschaftspädagogik	m	255	252	249	3	3
	w	388	387	384	3	1
	i	643	639	633	6	4
Wirtschaftswissenschaften	m	3 292	3 257	3 133	124	35
	w	2 789	2 775	2 658	117	14
	i	6 081	6 032	5 791	241	49
Facility Management	m	27	27	26	1	-
	w	26	26	26	-	-
	i	53	53	52	1	-
Wirtschaftsingenieurwesen	m	3 905	3 866	3 866	-	39
	w	956	950	949	1	6
	i	4 861	4 816	4 815	1	45
Mathematik, Naturwissenschaften	m	18 764	18 555	17 953	602	209
	w	12 246	12 182	11 916	266	64
	i	31 010	30 737	29 869	868	273
darunter:						
Mathematik	m	1 271	1 252	1 218	34	19
	w	1 915	1 905	1 861	44	10
	i	3 186	3 157	3 079	78	29
Wirtschaftsmathematik	m	300	297	294	3	3
	w	239	237	236	1	2
	i	539	534	530	4	5
Computer- und Kommunikationstechniken	m	280	280	267	13	-
	w	61	60	58	2	1
	i	341	340	325	15	1
Informatik	m	5 824	5 739	5 540	199	85
	w	931	920	900	20	11
	i	6 755	6 659	6 440	219	96
Ingenieurinformatik/Technische Informatik	m	840	835	829	6	5
	w	38	38	38	-	-
	i	878	873	867	6	5
Medieninformatik	m	542	541	477	64	1
	w	216	216	200	16	-
	i	758	757	677	80	1
Wirtschaftsinformatik	m	2 713	2 688	2 578	110	25
	w	607	603	581	22	4
	i	3 320	3 291	3 159	132	29
Physik	m	1 551	1 534	1 484	50	17
	w	369	368	354	14	1
	i	1 920	1 902	1 838	64	18
Biochemie	m	291	288	285	3	3
	w	327	322	320	2	5
	i	618	610	605	5	8
Chemie	m	1 136	1 123	1 082	41	13
	w	922	914	892	22	8
	i	2 058	2 037	1 974	63	21
Biologie	m	1 502	1 493	1 469	24	9
	w	2 762	2 757	2 694	63	5
	i	4 264	4 250	4 163	87	14
Geologie/Paläontologie	m	176	176	175	1	-
	w	121	121	120	1	-
	i	297	297	295	2	-

Prüfungsjahr 2005

7 Von Erstabsolventen abgelegte Prüfungen nach Fächergruppen, ausgewählten Studienfächern und Inanspruchnahme der Freiversuchsregelung

Fächergruppe ----- 1. Studienfach	Ge- schlecht	Abgelegte Prüfungen insgesamt	Davon			
			bestanden			endgültig nicht bestanden
			zusammen	davon		
	ohne Freiversuchs- regelung	unter Inanspruchnahme einer Freiversuchs- möglichkeit				
Geowissenschaften	m	51	50	45	5	1
	w	79	79	61	18	-
	i	130	129	106	23	1
Meteorologie	m	38	38	38	-	-
	w	31	31	30	1	-
	i	69	69	68	1	-
Mineralogie	m	26	26	26	-	-
	w	19	19	18	1	-
	i	45	45	44	1	-
Geographie/Erdkunde	m	948	938	889	49	10
	w	952	944	905	39	8
	i	1 900	1 882	1 794	88	18
Humanmedizin/Gesundheitswissenschaften	m	5 043	5 043	5 030	13	-
	w	6 778	6 774	6 720	54	4
	i	11 821	11 817	11 750	67	4
darunter:						
Gesundheitspädagogik	m	40	40	40	-	-
	w	158	158	143	15	-
	i	198	198	183	15	-
Gesundheitswissenschaften/-management	m	198	198	192	6	-
	w	515	515	502	13	-
	i	713	713	694	19	-
Nichtärztliche Heilberufe / Therapien	m	32	32	28	4	-
	w	144	144	125	19	-
	i	176	176	153	23	-
Pflegerwissenschaft	m	104	104	103	1	-
	w	334	333	328	5	1
	i	438	437	431	6	1
Zahnmedizin	m	631	631	629	2	-
	w	827	827	825	2	-
	i	1 458	1 458	1 454	4	-
Veterinärmedizin	m	128	128	103	25	-
	w	742	738	625	113	4
	i	870	866	728	138	4
darunter:						
Tiermedizin/Veterinärmedizin	m	128	128	103	25	-
	w	742	738	625	113	4
	i	870	866	728	138	4
Agrar-, Forst- und Ernährungswissenschaften	m	2 329	2 296	2 262	34	33
	w	3 046	3 016	2 943	73	30
	i	5 375	5 312	5 205	107	63
darunter:						
Agrarwissenschaft/Landwirtschaft	m	794	783	758	25	11
	w	562	552	520	32	10
	i	1 356	1 335	1 278	57	21
Lebensmitteltechnologie	m	145	143	141	2	2
	w	188	185	178	7	3
	i	333	328	319	9	5

Prüfungsjahr 2005

7 Von Erstabsolventen abgelegte Prüfungen nach Fächergruppen, ausgewählten Studienfächern und Inanspruchnahme der Freiversuchsregelung

Fächergruppe ----- 1. Studienfach	Ge- schlecht	Abgelegte Prüfungen insgesamt	Davon			
			bestanden			endgültig nicht bestanden
			zusammen	davon		
	ohne Freiversuchs- regelung	unter Inanspruchnahme einer Freiversuchs- möglichkeit				
Forstwissenschaft, -wirtschaft	m	384	375	374	1	9
	w	165	164	164	-	1
	i	549	539	538	1	10
Ernährungswissenschaft	m	14	14	11	3	-
	w	99	99	90	9	-
	i	113	113	101	12	-
Haushalts- und Ernährungswissenschaft	m	124	119	116	3	5
	w	947	931	906	25	16
	i	1 071	1 050	1 022	28	21
Ingenieurwissenschaften	m	26 916	26 631	25 880	751	285
	w	7 749	7 708	7 616	92	41
	i	34 665	34 339	33 496	843	326
darunter:						
Interdisziplinäre Studien (Schwerpunkt Ingenieurwissenschaften)	m	320	316	292	24	4
	w	128	128	127	1	-
	i	448	444	419	25	4
Mechatronik	m	201	200	199	1	1
	w	16	16	16	-	-
	i	217	216	215	1	1
Bergbau/Bergtechnik	m	62	62	60	2	-
	w	13	13	12	1	-
	i	75	75	72	3	-
Hütten- und Gießereiwesen	m	53	53	50	3	-
	w	11	11	8	3	-
	i	64	64	58	6	-
Chemie-Ingenieurwesen/Chemietechnik	m	347	345	337	8	2
	w	202	200	192	8	2
	i	549	545	529	16	4
Gesundheitstechnik	m	264	264	259	5	-
	w	142	142	140	2	-
	i	406	406	399	7	-
Glastechnik/Keramik	m	29	29	18	11	-
	w	11	11	7	4	-
	i	40	40	25	15	-
Maschinenbau/-wesen	m	6 496	6 440	6 084	356	56
	w	565	560	533	27	5
	i	7 061	7 000	6 617	383	61
Metalltechnik	m	52	51	41	10	1
	w	10	9	6	3	1
	i	62	60	47	13	2
Werkstoffwissenschaften	m	261	259	257	2	2
	w	111	111	111	-	-
	i	372	370	368	2	2
Elektr. Energietechnik	m	96	96	90	6	-
	w	12	12	12	-	-
	i	108	108	102	6	-
Elektrotechnik/Elektronik	m	5 474	5 370	5 169	201	104
	w	358	353	339	14	5
	i	5 832	5 723	5 508	215	109
Mikrosystemtechnik	m	151	150	132	18	1
	w	16	16	13	3	-
	i	167	166	145	21	1

Prüfungsjahr 2005

7 Von Erstabsolventen abgelegte Prüfungen nach Fächergruppen, ausgewählten Studienfächern und Inanspruchnahme der Freiversuchsregelung

Fächergruppe ----- 1. Studienfach	Ge- schlecht	Abgelegte Prüfungen insgesamt	Davon			
			bestanden			endgültig nicht bestanden
			zusammen	davon		
				ohne Freiversuchs- regelung	unter Inanspruchnahme einer Freiversuchs- möglichkeit	
Nachrichten-/Informationstechnik	m	875	868	851	17	7
	w	124	123	123	-	1
	i	999	991	974	17	8
Architektur	m	2 717	2 706	2 700	6	11
	w	2 565	2 558	2 553	5	7
	i	5 282	5 264	5 253	11	18
Innenarchitektur	m	98	97	97	-	1
	w	474	474	468	6	-
	i	572	571	565	6	1
Bauingenieurwesen/Ingenieurbau	m	3 604	3 542	3 461	81	62
	w	991	977	962	15	14
	i	4 595	4 519	4 423	96	76
Kunst, Kunstwissenschaft	m	3 374	3 360	3 326	34	14
	w	6 337	6 318	6 281	37	19
	i	9 711	9 678	9 607	71	33
darunter:						
Kunsterziehung	m	171	169	163	6	2
	w	690	683	671	12	7
	i	861	852	834	18	9
Kunstgeschichte, Kunstwissenschaft	m	128	127	127	-	1
	w	679	678	676	2	1
	i	807	805	803	2	2
Bildende Kunst/Graphik	m	114	114	114	-	-
	w	178	178	177	1	-
	i	292	292	291	1	-
Neue Medien	m	190	190	171	19	-
	w	154	154	142	12	-
	i	344	344	313	31	-
Jazz und Popularmusik	m	85	84	83	1	1
	w	24	24	24	-	-
	i	109	108	107	1	1
Musikerziehung	m	338	334	326	8	4
	w	701	699	689	10	2
	i	1 039	1 033	1 015	18	6
Insgesamt	m	103 807	102 383	98 544	3 839	1 424
	w	106 610	105 553	101 839	3 714	1 057
	i	210 417	207 936	200 383	7 553	2 481

Prüfungsjahr 2005

8 Von ausländischen Absolventen bestandene Prüfungen nach Herkunftsländern und Fächergruppen

Herkunftsland (Staatsangehörigkeit)	Ge- schl.	Ins- gesamt	Davon in der Fächergruppe								
			Sprach- und Kultur- wissen- schaften	Sport	Rechts-, Wirtschafts- und Sozial- wissen- schaften	Mathe- matik, Natur- wissen- schaften	Human- medizin/ Gesundheits- wissen- schaften	Vete- rinär- medizin	Agrar-, Forst- und Ernährungs- wissen- schaften	Inge- nieur- wissen- schaften	Kunst, Kunst- wissen- schaft
Europa											
Europäische Union (EU)											
Belgien	m	69	-	1	37	9	3	-	3	10	6
	w	44	8	-	19	4	5	1	-	4	3
	i	113	8	1	56	13	8	1	3	14	9
Dänemark	m	25	1	-	8	9	1	1	-	2	3
	w	30	4	-	13	5	1	-	-	2	5
	i	55	5	-	21	14	2	1	-	4	8
Estland	m	17	3	-	7	2	-	-	-	4	1
	w	35	14	-	10	4	-	-	-	1	6
	i	52	17	-	17	6	-	-	-	5	7
Finnland	m	20	-	-	6	-	2	-	-	5	7
	w	64	13	-	21	4	10	1	1	6	8
	i	84	13	-	27	4	12	1	1	11	15
Frankreich	m	396	23	-	143	54	7	-	9	143	17
	w	492	127	1	231	45	14	1	6	40	27
	i	888	150	1	374	99	21	1	15	183	44
Griechenland	m	433	26	6	144	74	67	1	3	93	19
	w	392	116	3	128	38	52	-	5	28	22
	i	825	142	9	272	112	119	1	8	121	41
Irland	m	20	3	-	11	2	1	-	-	3	-
	w	16	4	-	5	1	2	1	-	-	3
	i	36	7	-	16	3	3	1	-	3	3
Italien	m	373	36	3	120	82	17	-	9	80	26
	w	309	100	-	98	59	13	-	6	12	21
	i	682	136	3	218	141	30	-	15	92	47
Lettland	m	19	1	-	9	6	-	-	-	1	2
	w	56	18	-	21	4	2	-	-	4	7
	i	75	19	-	30	10	2	-	-	5	9
Litauen	m	28	3	-	11	4	2	-	1	2	5
	w	102	29	-	46	5	3	-	2	5	12
	i	130	32	-	57	9	5	-	3	7	17
Luxemburg	m	126	26	3	13	32	8	-	3	39	2
	w	92	41	5	15	15	7	-	-	4	5
	i	218	67	8	28	47	15	-	3	43	7
Malta	m	3	-	-	2	1	-	-	-	-	-
	w	3	-	-	2	1	-	-	-	-	-
	i	6	-	-	4	2	-	-	-	-	-
Niederlande	m	150	10	1	42	17	8	-	4	58	10
	w	77	18	-	33	5	5	2	1	4	9
	i	227	28	1	75	22	13	2	5	62	19
Österreich	m	504	40	3	157	113	17	2	15	131	26
	w	300	78	1	91	26	25	2	7	33	37
	i	804	118	4	248	139	42	4	22	164	63
Polen	m	386	52	2	144	65	18	-	3	66	36
	w	843	304	7	306	70	32	5	10	53	56
	i	1 229	356	9	450	135	50	5	13	119	92
Portugal	m	74	8	1	24	12	3	-	-	22	4
	w	72	16	-	26	10	7	-	2	3	8
	i	146	24	1	50	22	10	-	2	25	12
Schweden	m	37	3	-	11	9	4	-	-	5	5
	w	48	9	1	18	5	4	2	-	3	6
	i	85	12	1	29	14	8	2	-	8	11

Prüfungsjahr 2005

8 Von ausländischen Absolventen bestandene Prüfungen nach Herkunftsländern und Fächergruppen

Herkunftsland (Staatsangehörigkeit)	Ge- schl.	Ins- gesamt	Davon in der Fächergruppe								
			Sprach- und Kultur- wissen- schaften	Sport	Rechts-, Wirtschafts- und Sozial- wissen- schaften	Mathe- matik, Natur- wissen- schaften	Human- medizin/ Gesundheits- wissen- schaften	Vete- rinär- medizin	Agrar-, Forst- und Ernährungs- wissen- schaften	Inge- nieur- wissen- schaften	Kunst, Kunst- wissen- schaft
Slowakei	m	53	11	1	15	15	1	-	1	5	4
	w	104	22	1	52	13	3	-	-	3	10
	i	157	33	2	67	28	4	-	1	8	14
Slowenien	m	40	4	-	11	6	3	1	1	8	6
	w	47	11	-	18	5	3	2	2	4	2
	i	87	15	-	29	11	6	3	3	12	8
Spanien	m	214	28	-	66	42	3	-	2	45	28
	w	226	52	-	81	25	11	2	1	28	26
	i	440	80	-	147	67	14	2	3	73	54
Tschechische Republik	m	70	7	-	23	17	3	-	-	16	4
	w	134	39	3	56	10	2	1	1	5	17
	i	204	46	3	79	27	5	1	1	21	21
Ungarn	m	97	11	1	30	22	-	1	4	16	12
	w	235	77	5	85	30	10	-	1	12	15
	i	332	88	6	115	52	10	1	5	28	27
Vereinigtes Königreich 1)	m	97	15	1	27	20	9	-	5	9	11
	w	95	30	-	39	8	4	-	1	4	9
	i	192	45	1	66	28	13	-	6	13	20
Zypern	m	8	-	-	2	1	2	-	-	2	1
	w	13	3	-	2	2	2	-	-	1	3
	i	21	3	-	4	3	4	-	-	3	4
EU zusammen	m	3 259	311	23	1 063	614	179	6	63	765	235
	w	3 829	1 133	27	1 416	394	217	20	46	259	317
	i	7 088	1 444	50	2 479	1 008	396	26	109	1 024	552
Übriges Europa											
Albanien	m	17	-	-	7	2	4	-	-	2	2
	w	26	6	-	12	3	-	-	-	1	4
	i	43	6	-	19	5	4	-	-	3	6
Bosnien und Herzegowina	m	126	5	-	41	24	5	-	3	44	4
	w	114	25	-	52	10	7	-	2	14	4
	i	240	30	-	93	34	12	-	5	58	8
Bulgarien	m	264	15	1	95	64	8	-	4	63	14
	w	441	80	3	215	47	22	-	5	34	35
	i	705	95	4	310	111	30	-	9	97	49
Island	m	9	-	-	-	2	-	-	-	7	-
	w	12	1	-	4	2	-	1	-	2	2
	i	21	1	-	4	4	-	1	-	9	2
Kroatien	m	248	14	1	96	39	7	-	1	79	11
	w	249	67	-	103	18	19	2	5	19	16
	i	497	81	1	199	57	26	2	6	98	27
Liechtenstein	w	1	-	-	1	-	-	-	-	-	-
	i	1	-	-	1	-	-	-	-	-	-
Mazedonien	m	69	6	3	21	9	3	1	1	22	3
	w	46	12	1	17	4	4	-	1	3	4
	i	115	18	4	38	13	7	1	2	25	7
Moldau, Republik	m	25	3	-	9	8	2	-	-	2	1
	w	30	10	-	12	4	3	-	-	1	-
	i	55	13	-	21	12	5	-	-	3	1
Norwegen	m	48	2	-	17	2	20	1	-	2	4
	w	66	3	-	10	7	31	10	-	-	5
	i	114	5	-	27	9	51	11	-	2	9

1) Großbritannien und Nordirland

Prüfungsjahr 2005

8 Von ausländischen Absolventen bestandene Prüfungen nach Herkunftsländern und Fächergruppen

Herkunftsland (Staatsangehörigkeit)	Ge- schl.	Ins- gesamt	Davon in der Fächergruppe								
			Sprach- und Kultur- wissen- schaften	Sport	Rechts-, Wirtschafts- und Sozial- wissen- schaften	Mathe- matik, Natur- wissen- schaften	Human- medizin/ Gesundheits- wissen- schaften	Vete- rinär- medizin	Agrar-, Forst- und Ernährungs- wissen- schaften	Inge- nieur- wissen- schaften	Kunst, Kunst- wissen- schaft
Rumänien	m	148	15	-	29	59	6	1	1	14	23
	w	307	58	1	96	89	25	-	2	15	21
	i	455	73	1	125	148	31	1	3	29	44
Russische Föderation	m	380	18	1	99	127	22	1	7	67	38
	w	707	148	-	297	87	45	-	5	43	82
	i	1 087	166	1	396	214	67	1	12	110	120
San Marino	m	1	-	-	1	-	-	-	-	-	-
	i	1	-	-	1	-	-	-	-	-	-
Schweiz	m	150	13	1	49	21	1	-	1	41	23
	w	115	32	1	25	10	3	3	1	3	37
	i	265	45	2	74	31	4	3	2	44	60
Serbien und Montenegro	m	153	16	1	43	27	13	1	2	39	11
	w	142	31	-	33	32	12	-	1	16	17
	i	295	47	1	76	59	25	1	3	55	28
Türkei	m	1 294	51	11	456	204	71	1	8	471	21
	w	775	152	2	317	97	67	1	7	107	25
	i	2 069	203	13	773	301	138	2	15	578	46
Ukraine	m	232	14	1	55	73	15	1	2	54	17
	w	332	62	1	115	68	28	-	8	17	33
	i	564	76	2	170	141	43	1	10	71	50
Weißrussland	m	44	4	-	14	10	2	-	2	4	8
	w	92	21	-	45	11	3	-	1	4	7
	i	136	25	-	59	21	5	-	3	8	15
Übriges Europa	m	1	-	-	-	-	1	-	-	-	-
	i	1	-	-	-	-	1	-	-	-	-
Übriges Europa zusammen	m	3 209	176	20	1 032	671	180	7	32	911	180
	w	3 455	708	9	1 354	489	269	17	38	279	292
	i	6 664	884	29	2 386	1 160	449	24	70	1 190	472
Europa zusammen	m	6 468	487	43	2 095	1 285	359	13	95	1 676	415
	w	7 284	1 841	36	2 770	883	486	37	84	538	609
	i	13 752	2 328	79	4 865	2 168	845	50	179	2 214	1 024
Afrika											
Ägypten	m	174	9	7	11	60	19	12	10	46	-
	w	27	8	-	4	9	1	-	2	3	-
	i	201	17	7	15	69	20	12	12	49	-
Äquatorialguinea	m	1	-	-	-	1	-	-	-	-	-
	i	1	-	-	-	1	-	-	-	-	-
Äthiopien	m	76	2	-	5	21	-	1	18	29	-
	w	11	2	-	2	3	-	-	2	2	-
	i	87	4	-	7	24	-	1	20	31	-
Algerien	m	14	3	-	3	-	-	-	-	8	-
	w	8	-	-	2	4	-	-	1	1	-
	i	22	3	-	5	4	-	-	1	9	-
Angola	m	5	-	1	2	-	-	-	1	1	-
	w	1	-	-	1	-	-	-	-	-	-
	i	6	-	1	3	-	-	-	1	1	-
Benin	m	15	4	-	4	3	-	-	2	2	-
	w	1	-	-	-	-	1	-	-	-	-
	i	16	4	-	4	3	1	-	2	2	-
Botsuana	m	1	1	-	-	-	-	-	-	-	-
	w	3	-	-	1	1	-	-	-	1	-
	i	4	1	-	1	1	-	-	-	1	-
Burkina Faso	m	10	2	-	1	1	-	-	1	4	-
	i	10	2	-	1	1	-	-	1	4	-

Prüfungsjahr 2005

8 Von ausländischen Absolventen bestandene Prüfungen nach Herkunftsländern und Fächergruppen

Herkunftsland (Staatsangehörigkeit)	Ge- schl.	Ins- gesamt	Davon in der Fächergruppe								
			Sprach- und Kultur- wissen- schaften	Sport	Rechts-, Wirtschafts- und Sozial- wissen- schaften	Mathe- matik, Natur- wissen- schaften	Human- medizin/ Gesundheits- wissen- schaften	Vete- rinär- medizin	Agrar-, Forst- und Ernährungs- wissen- schaften	Inge- nieur- wissen- schaften	Kunst, Kunst- wissen- schaft
Burundi	m	1	-	-	-	-	-	-	1	-	-
	w	3	-	-	1	1	-	-	-	-	1
	i	4	-	-	1	1	-	-	1	-	1
Cote d'Ivoire	m	11	-	-	3	4	-	1	-	3	-
	w	2	1	-	1	-	-	-	-	-	-
	i	13	1	-	4	4	-	1	-	3	-
Eritrea	m	14	1	-	4	-	-	-	1	8	-
	w	2	-	-	1	1	-	-	-	-	-
	i	16	1	-	5	1	-	-	1	8	-
Gabun	m	9	-	-	2	-	-	-	1	6	-
	w	1	-	-	-	-	-	-	-	1	-
	i	10	-	-	2	-	-	-	1	7	-
Gambia	m	1	-	-	-	-	-	-	-	1	-
	w	1	-	-	-	-	-	-	-	1	-
	i	2	-	-	-	-	-	-	-	2	-
Ghana	m	138	5	-	14	41	3	-	29	45	-
	w	14	1	-	4	3	-	-	1	5	-
	i	152	6	-	18	44	3	-	30	50	-
Guinea	m	4	-	-	1	-	-	-	-	3	-
	w	2	-	-	1	1	-	-	-	-	-
	i	6	-	-	2	1	-	-	-	3	-
Kamerun	m	321	11	-	43	74	16	-	25	152	-
	w	122	16	-	16	37	11	-	11	28	-
	i	443	27	-	59	111	27	-	36	180	-
Kenia	m	29	-	-	6	10	1	1	4	7	-
	w	20	3	-	9	3	-	-	3	2	-
	i	49	3	-	15	13	1	1	7	9	-
Komoren	m	1	-	-	-	-	-	-	-	1	-
	i	1	-	-	-	-	-	-	-	1	-
Kongo, Dem. Republik	m	11	7	-	1	1	-	-	1	1	-
	w	1	-	-	1	-	-	-	-	-	-
	i	12	7	-	2	1	-	-	1	1	-
Kongo, Republik	m	4	2	-	1	-	-	-	-	1	-
	i	4	2	-	1	-	-	-	-	1	-
Lesotho	m	1	-	-	1	-	-	-	-	-	-
	i	1	-	-	1	-	-	-	-	-	-
Libyen	m	23	1	-	-	5	-	-	-	17	-
	w	1	-	-	-	1	-	-	-	-	-
	i	24	1	-	-	6	-	-	-	17	-
Madagaskar	m	3	-	-	2	1	-	-	-	-	-
	w	3	2	-	-	-	-	-	1	-	-
	i	6	2	-	2	1	-	-	1	-	-
Malawi	m	4	-	-	1	-	-	-	3	-	-
	w	1	-	-	-	1	-	-	-	-	-
	i	5	-	-	1	1	-	-	3	-	-
Mali	m	8	2	-	1	-	-	1	1	3	-
	i	8	2	-	1	-	-	1	1	3	-
Marokko	m	382	20	1	45	79	1	-	4	229	3
	w	57	5	-	14	11	-	-	-	25	2
	i	439	25	1	59	90	1	-	4	254	5
Mauretanien	m	7	-	-	-	-	-	-	1	6	-
	w	1	-	-	-	1	-	-	-	-	-
	i	8	-	-	-	1	-	-	1	6	-

Prüfungsjahr 2005

8 Von ausländischen Absolventen bestandene Prüfungen nach Herkunftsländern und Fächergruppen

Herkunftsland (Staatsangehörigkeit)	Ge- schl.	Ins- gesamt	Davon in der Fächergruppe								
			Sprach- und Kultur- wissen- schaften	Sport	Rechts-, Wirtschafts- und Sozial- wissen- schaften	Mathe- matik, Natur- wissen- schaften	Human- medizin/ Gesundheits- wissen- schaften	Vete- rinär- medizin	Agrar-, Forst- und Ernährungs- wissen- schaften	Inge- nieur- wissen- schaften	Kunst, Kunst- wissen- schaft
Mauritius	m	1	-	-	-	-	-	-	-	1	-
	w	2	1	-	-	1	-	-	-	-	-
	i	3	1	-	-	1	-	-	-	1	-
Mosambik	w	1	-	-	-	1	-	-	-	-	-
	i	1	-	-	-	1	-	-	-	-	-
Namibia	m	2	-	-	1	1	-	-	-	-	-
	w	2	1	-	-	-	-	-	-	-	1
	i	4	1	-	1	1	-	-	-	-	1
Niger	m	1	-	-	-	1	-	-	-	-	-
	i	1	-	-	-	1	-	-	-	-	-
Nigeria	m	62	9	-	13	15	5	-	7	13	-
	w	10	2	-	3	3	-	-	2	-	-
	i	72	11	-	16	18	5	-	9	13	-
Ruanda	m	8	1	-	4	1	1	-	1	-	-
	w	1	-	-	-	-	-	-	-	1	-
	i	9	1	-	4	1	1	-	1	1	-
Sambia	m	3	-	-	-	2	-	-	1	-	-
	w	1	-	-	-	1	-	-	-	-	-
	i	4	-	-	-	3	-	-	1	-	-
Senegal	m	9	2	-	2	-	-	-	1	4	-
	w	1	-	-	-	-	-	-	-	1	-
	i	10	2	-	2	-	-	-	1	5	-
Sierra Leone	m	7	-	-	1	1	-	-	-	5	-
	w	4	-	-	3	-	-	-	-	1	-
	i	11	-	-	4	1	-	-	-	6	-
Simbabwe	m	3	-	-	-	2	-	-	-	1	-
	w	5	3	-	1	-	1	-	-	-	-
	i	8	3	-	1	2	1	-	-	1	-
Somalia	m	3	-	-	1	1	-	-	-	1	-
	i	3	-	-	1	1	-	-	-	1	-
Sudan	m	29	3	-	4	5	4	3	2	7	1
	w	3	1	-	-	-	1	-	-	1	-
	i	32	4	-	4	5	5	3	2	8	1
Südafrika	m	8	1	-	3	-	-	-	2	1	1
	w	11	2	-	6	1	-	-	-	-	2
	i	19	3	-	9	1	-	-	2	1	3
Swasiland	w	1	-	-	-	1	-	-	-	-	-
	i	1	-	-	-	1	-	-	-	-	-
Tansania, Ver. Republik	m	15	3	-	1	1	1	2	2	5	-
	w	3	1	-	-	-	1	-	-	1	-
	i	18	4	-	1	1	2	2	2	6	-
Togo	m	26	2	-	13	1	1	-	3	6	-
	w	7	4	-	3	-	-	-	-	-	-
	i	33	6	-	16	1	1	-	3	6	-
Tunesien	m	73	8	3	9	16	1	-	-	36	-
	w	16	5	-	3	3	-	-	-	5	-
	i	89	13	3	12	19	1	-	-	41	-
Uganda	m	13	4	-	1	3	1	-	2	2	-
	w	2	-	-	1	1	-	-	-	-	-
	i	15	4	-	2	4	1	-	2	2	-
Zentralafrik. Republik	w	1	1	-	-	-	-	-	-	-	-
	i	1	1	-	-	-	-	-	-	-	-
Übriges Afrika	m	2	-	-	-	1	-	-	-	1	-
	i	2	-	-	-	1	-	-	-	1	-

Prüfungsjahr 2005

8 Von ausländischen Absolventen bestandene Prüfungen nach Herkunftsländern und Fächergruppen

Herkunftsland (Staatsangehörigkeit)	Ge- schl.	Ins- gesamt	Davon in der Fächergruppe								
			Sprach- und Kultur- wissen- schaften	Sport	Rechts-, Wirtschafts- und Sozial- wissen- schaften	Mathe- matik, Natur- wissen- schaften	Human- medizin/ Gesundheits- wissen- schaften	Vete- rinär- medizin	Agrar-, Forst- und Ernährungs- wissen- schaften	Inge- nieur- wissen- schaften	Kunst, Kunst- wissen- schaft
Afrika zusammen	m	1 533	103	12	204	352	54	21	124	656	5
	w	353	59	-	78	89	16	-	23	79	6
	i	1 886	162	12	282	441	70	21	147	735	11
Amerika											
Argentinien	m	27	4	-	3	10	1	-	2	6	1
	w	41	10	-	9	12	-	-	3	2	5
	i	68	14	-	12	22	1	-	5	8	6
Barbados	w	1	-	-	1	-	-	-	-	-	-
	i	1	-	-	1	-	-	-	-	-	-
Belize	m	1	-	-	-	-	-	-	-	1	-
	w	1	-	-	-	-	1	-	-	-	-
	i	2	-	-	-	-	1	-	-	1	-
Bolivien	m	21	2	-	7	3	-	-	1	5	3
	w	15	4	-	4	-	-	-	1	4	1
	i	36	6	-	11	3	-	-	2	9	4
Brasilien	m	104	19	2	26	13	2	-	4	29	9
	w	100	21	-	28	16	6	-	7	10	12
	i	204	40	2	54	29	8	-	11	39	21
Chile	m	49	6	-	18	8	-	-	7	7	3
	w	16	3	1	7	-	1	-	-	-	4
	i	65	9	1	25	8	1	-	7	7	7
Costa Rica	m	9	1	-	3	1	-	-	-	2	2
	w	13	2	-	6	1	-	-	-	2	2
	i	22	3	-	9	2	-	-	-	4	4
Dominikanische Republik	m	1	-	-	1	-	-	-	-	-	-
	w	1	-	-	1	-	-	-	-	-	-
	i	2	-	-	2	-	-	-	-	-	-
Ecuador	m	27	1	-	6	4	-	-	2	13	-
	w	16	2	-	3	2	-	-	2	7	-
	i	43	3	-	9	6	-	-	4	20	-
El Salvador	m	4	-	-	-	1	-	-	-	2	1
	w	8	1	-	3	1	1	-	-	2	-
	i	12	1	-	3	2	1	-	-	4	1
Guatemala	m	9	-	-	1	5	-	-	1	2	-
	w	3	-	-	2	1	-	-	-	-	-
	i	12	-	-	3	6	-	-	1	2	-
Honduras	m	5	-	-	-	-	1	-	1	3	-
	w	1	-	-	-	-	-	-	1	-	-
	i	6	-	-	-	-	1	-	2	3	-
Jamaika	w	2	1	-	-	-	-	-	-	1	-
	i	2	1	-	-	-	-	-	-	1	-
Kanada	m	38	4	-	10	9	1	-	-	6	8
	w	38	12	-	5	7	-	-	3	2	9
	i	76	16	-	15	16	1	-	3	8	17
Kolumbien	m	64	8	1	19	13	-	-	3	13	7
	w	71	5	1	16	16	2	1	7	10	13
	i	135	13	2	35	29	2	1	10	23	20
Kuba	m	10	1	-	-	7	-	-	-	2	-
	w	6	1	-	2	2	-	-	1	-	-
	i	16	2	-	2	9	-	-	1	2	-
Mexiko	m	88	4	-	19	19	-	-	4	38	4
	w	68	5	-	25	12	2	1	3	17	3
	i	156	9	-	44	31	2	1	7	55	7

Prüfungsjahr 2005

8 Von ausländischen Absolventen bestandene Prüfungen nach Herkunftsländern und Fächergruppen

Herkunftsland (Staatsangehörigkeit)	Geschl.	Ins- gesamt	Davon in der Fächergruppe								
			Sprach- und Kultur- wissen- schaften	Sport	Rechts-, Wirtschafts- und Sozial- wissen- schaften	Mathe- matik, Natur- wissen- schaften	Human- medizin/ Gesundheits- wissen- schaften	Vete- rinär- medizin	Agrar-, Forst- und Ernährungs- wissen- schaften	Inge- nieur- wissen- schaften	Kunst, Kunst- wissen- schaft
Nicaragua	m	2	1	-	-	1	-	-	-	-	-
	w	1	-	-	-	-	-	-	-	1	-
	i	3	1	-	-	1	-	-	-	1	-
Panama	m	2	-	-	-	2	-	-	-	-	-
	w	2	-	-	1	1	-	-	-	-	-
	i	4	-	-	1	3	-	-	-	-	-
Paraguay	m	2	-	-	2	-	-	-	-	-	-
	w	1	1	-	-	-	-	-	-	-	-
	i	3	1	-	2	-	-	-	-	-	-
Peru	m	26	3	-	7	3	1	-	-	9	3
	w	31	6	-	12	5	3	-	3	1	1
	i	57	9	-	19	8	4	-	3	10	4
St. Lucia	w	1	-	-	-	-	-	-	1	-	-
	i	1	-	-	-	-	-	-	1	-	-
Trinidad und Tobago	m	4	-	-	4	-	-	-	-	-	-
	w	3	1	-	-	2	-	-	-	-	-
	i	7	1	-	4	2	-	-	-	-	-
Uruguay	m	5	-	1	2	1	-	-	-	1	-
	w	7	1	-	2	-	-	-	1	2	1
	i	12	1	1	4	1	-	-	1	3	1
Venezuela	m	26	1	-	4	4	2	-	3	9	3
	w	21	1	-	4	4	3	-	-	8	1
	i	47	2	-	8	8	5	-	3	17	4
Vereinigte Staaten	m	135	26	-	45	27	9	2	1	13	12
	w	131	34	1	41	17	12	3	4	9	10
	i	266	60	1	86	44	21	5	5	22	22
Übriges Amerika	m	1	-	-	-	-	-	-	-	1	-
	i	1	-	-	-	-	-	-	-	1	-
Amerika zusammen	m	660	81	4	177	131	17	2	29	162	56
	w	599	111	3	172	99	31	5	37	78	62
	i	1 259	192	7	349	230	48	7	66	240	118
Asien											
Afghanistan	m	33	2	-	7	5	8	-	-	11	-
	w	13	3	-	6	-	3	-	-	-	1
	i	46	5	-	13	5	11	-	-	11	1
Armenien	m	12	1	-	2	3	1	-	-	2	3
	w	26	3	-	11	5	3	-	-	1	3
	i	38	4	-	13	8	4	-	-	3	6
Aserbaidshjan	m	12	1	-	6	1	-	-	-	3	1
	w	16	5	-	7	-	1	-	-	-	3
	i	28	6	-	13	1	1	-	-	3	4
Bahrain	m	2	-	-	-	-	-	-	-	2	-
	i	2	-	-	-	-	-	-	-	2	-
Bangladesch	m	81	2	-	4	20	-	-	1	52	-
	w	11	-	-	2	3	2	-	2	2	-
	i	92	2	-	6	23	2	-	3	54	-
Bhutan	m	1	1	-	-	-	-	-	-	-	-
	i	1	1	-	-	-	-	-	-	-	-
China	m	1 078	37	2	254	273	42	-	14	407	49
	w	1 212	105	1	483	207	56	-	17	275	68
	i	2 290	142	3	737	480	98	-	31	682	117
Georgien	m	39	3	-	21	3	7	-	1	1	3
	w	57	21	-	9	6	11	-	1	3	6
	i	96	24	-	30	9	18	-	2	4	9

Prüfungsjahr 2005

8 Von ausländischen Absolventen bestandene Prüfungen nach Herkunftsländern und Fächergruppen

Herkunftsland (Staatsangehörigkeit)	Ge- schl.	Ins- gesamt	Davon in der Fächergruppe								
			Sprach- und Kultur- wissen- schaften	Sport	Rechts-, Wirtschafts- und Sozial- wissen- schaften	Mathe- matik, Natur- wissen- schaften	Human- medizin/ Gesundheits- wissen- schaften	Vete- rinär- medizin	Agrar-, Forst- und Ernährungs- wissen- schaften	Inge- nieur- wissen- schaften	Kunst, Kunst- wissen- schaft
Indien	m	669	8	-	41	213	9	1	19	377	1
	w	125	8	-	15	61	3	-	4	34	-
	i	794	16	-	56	274	12	1	23	411	1
Indonesien	m	246	12	-	19	38	3	-	19	149	6
	w	133	9	-	21	29	5	-	23	42	4
	i	379	21	-	40	67	8	-	42	191	10
Irak	m	29	1	-	7	7	4	1	-	9	-
	w	9	1	-	-	3	2	-	-	3	-
	i	38	2	-	7	10	6	1	-	12	-
Iran, Islamische Republik	m	221	10	1	23	62	33	-	5	82	5
	w	153	16	-	18	37	39	-	6	28	9
	i	374	26	1	41	99	72	-	11	110	14
Israel	m	72	6	-	18	14	17	-	-	9	8
	w	31	6	1	8	5	-	-	-	3	8
	i	103	12	1	26	19	17	-	-	12	16
Japan	m	73	13	1	9	8	1	-	1	3	37
	w	191	23	-	14	7	2	1	-	3	141
	i	264	36	1	23	15	3	1	1	6	178
Jemen	m	3	1	-	-	-	1	-	1	-	-
	w	1	-	-	-	-	-	-	-	1	-
	i	4	1	-	-	-	1	-	1	1	-
Jordanien	m	109	8	-	12	27	14	1	4	43	-
	w	17	3	-	2	1	1	-	4	5	1
	i	126	11	-	14	28	15	1	8	48	1
Kambodscha	m	5	-	-	1	-	-	1	-	3	-
	w	2	-	-	-	2	-	-	-	-	-
	i	7	-	-	1	2	-	1	-	3	-
Kasachstan	m	24	-	-	11	4	-	-	1	7	1
	w	63	12	-	31	10	4	-	1	2	3
	i	87	12	-	42	14	4	-	2	9	4
Katar	m	1	-	-	-	-	-	-	1	-	-
	i	1	-	-	-	-	-	-	1	-	-
Kirgisistan	m	15	-	-	5	4	3	-	-	3	-
	w	17	5	-	6	2	1	-	-	1	2
	i	32	5	-	11	6	4	-	-	4	2
Korea, Dem. Volksrepublik	m	15	1	-	3	1	1	-	-	5	4
	w	21	1	-	5	1	1	-	1	1	11
	i	36	2	-	8	2	2	-	1	6	15
Korea, Republik	m	305	54	2	44	24	10	-	6	37	128
	w	441	38	-	28	13	15	-	2	14	331
	i	746	92	2	72	37	25	-	8	51	459
Kuwait	m	1	-	-	1	-	-	-	-	-	-
	i	1	-	-	1	-	-	-	-	-	-
Laos, Dem. Volksrepublik	m	1	-	-	-	-	-	1	-	-	-
	i	1	-	-	-	-	-	1	-	-	-
Libanon	m	86	1	-	9	19	5	-	2	49	1
	w	8	3	-	1	2	-	-	-	2	-
	i	94	4	-	10	21	5	-	2	51	1
Malaysia	m	26	-	-	1	5	-	-	-	18	2
	w	15	2	-	2	-	-	-	-	11	-
	i	41	2	-	3	5	-	-	-	29	2
Mongolei	m	14	1	-	5	5	-	-	1	2	-
	w	27	1	-	11	7	6	-	-	1	1
	i	41	2	-	16	12	6	-	1	3	1

Prüfungsjahr 2005

8 Von ausländischen Absolventen bestandene Prüfungen nach Herkunftsländern und Fächergruppen

Herkunftsland (Staatsangehörigkeit)	Ge- schl.	Ins- gesamt	Davon in der Fächergruppe									
			Sprach- und Kultur- wissen- schaften	Sport	Rechts-, Wirtschafts- und Sozial- wissen- schaften	Mathe- matik, Natur- wissen- schaften	Human- medizin/ Gesundheits- wissen- schaften	Vete- rinär- medizin	Agrar-, Forst- und Ernährungs- wissen- schaften	Inge- nieur- wissen- schaften	Kunst, Kunst- wissen- schaft	
Myanmar	m	7	1	-	-	-	-	-	3	2	-	
	w	4	-	-	2	1	-	-	-	1	-	
	i	11	1	-	2	1	-	-	3	3	-	
Nepal	m	43	-	-	1	15	2	1	9	13	-	
	w	10	-	-	2	1	-	1	3	3	-	
	i	53	-	-	3	16	2	2	12	16	-	
Pakistan	m	117	-	-	11	27	3	-	5	71	-	
	w	11	2	-	3	4	-	-	1	1	-	
	i	128	2	-	14	31	3	-	6	72	-	
Philippinen	m	10	2	-	2	3	-	-	1	-	2	
	w	20	-	-	4	4	1	-	1	9	1	
	i	30	2	-	6	7	1	-	2	9	3	
Saudi-Arabien	m	3	1	-	-	1	1	-	-	-	-	
	i	3	1	-	-	1	1	-	-	-	-	
Singapur	m	9	-	-	1	2	-	-	-	6	-	
	w	5	-	-	2	2	-	-	-	1	-	
	i	14	-	-	3	4	-	-	-	7	-	
Sri Lanka	m	11	-	-	1	6	-	-	-	4	-	
	w	4	-	-	2	-	-	-	2	-	-	
	i	15	-	-	3	6	-	-	2	4	-	
Syrien, Arab. Republik	m	71	2	-	8	12	20	-	3	25	1	
	w	8	2	-	-	2	2	-	1	1	-	
	i	79	4	-	8	14	22	-	4	26	1	
Tadschikistan	m	2	1	-	1	-	-	-	-	-	-	
	w	5	3	-	2	-	-	-	-	-	-	
	i	7	4	-	3	-	-	-	-	-	-	
Taiwan	m	64	11	-	20	17	3	1	-	10	2	
	w	91	16	-	26	10	3	1	-	5	30	
	i	155	27	-	46	27	6	2	-	15	32	
Thailand	m	83	2	-	5	10	2	-	3	59	2	
	w	63	6	-	14	12	1	-	3	27	-	
	i	146	8	-	19	22	3	-	6	86	2	
Turkmenistan	m	3	-	-	-	1	1	-	-	1	-	
	w	6	-	-	3	-	2	-	1	-	-	
	i	9	-	-	3	1	3	-	1	1	-	
Usbekistan	m	21	1	-	7	2	1	-	1	6	3	
	w	21	4	-	8	-	-	-	-	-	9	
	i	42	5	-	15	2	1	-	1	6	12	
Vereinigte Arabische Emirate	m	6	-	-	-	2	-	-	-	4	-	
	w	1	-	-	-	-	-	-	-	1	-	
	i	7	-	-	-	2	-	-	-	5	-	
Vietnam	m	102	5	-	25	27	3	2	7	29	3	
	w	62	7	-	21	13	-	2	6	13	-	
	i	164	12	-	46	40	3	4	13	42	3	
Übriges Asien	m	27	2	-	2	4	3	-	2	14	-	
	w	1	-	-	1	-	-	-	-	-	-	
	i	28	2	-	3	4	3	-	2	14	-	
Asien zusammen	m	3 752	191	6	587	865	198	9	110	1 518	262	
	w	2 901	305	2	770	450	164	5	79	494	632	
	i	6 653	496	8	1 357	1 315	362	14	189	2 012	894	
Australien und Ozeanien												
Australien	m	18	2	-	3	5	-	-	2	1	5	
	w	15	3	-	3	4	-	-	-	2	3	
	i	33	5	-	6	9	-	-	2	3	8	

Prüfungsjahr 2005

8 Von ausländischen Absolventen bestandene Prüfungen nach Herkunftsländern und Fächergruppen

Herkunftsland (Staatsangehörigkeit)	Ge- schl.	Ins- gesamt	Davon in der Fächergruppe								
			Sprach- und Kultur- wissen- schaften	Sport	Rechts-, Wirtschafts- und Sozial- wissen- schaften	Mathe- matik, Natur- wissen- schaften	Human- medizin/ Gesundheits- wissen- schaften	Vete- rinär- medizin	Agrar-, Forst- und Ernährungs- wissen- schaften	Inge- nieur- wissen- schaften	Kunst, Kunst- wissen- schaft
Kiribati	w	1	-	-	1	-	-	-	-	-	-
	i	1	-	-	1	-	-	-	-	-	-
Neuseeland	m	6	-	-	1	3	-	-	1	-	1
	w	7	1	-	1	-	1	-	-	-	4
	i	13	1	-	2	3	1	-	1	-	5
Australien und Ozeanien zusammen	m	24	2	-	4	8	-	-	3	1	6
	w	23	4	-	5	4	1	-	-	2	7
	i	47	6	-	9	12	1	-	3	3	13
Staatenlos	m	42	2	-	7	10	10	-	1	12	-
	w	10	1	-	6	1	2	-	-	-	-
	i	52	3	-	13	11	12	-	1	12	-
Ungeklärt	m	24	1	-	4	6	1	-	2	10	-
	w	33	10	1	11	4	5	-	-	1	1
	i	57	11	1	15	10	6	-	2	11	1
Ohne Angabe	m	12	5	-	1	2	-	-	-	4	-
	w	14	4	-	6	2	2	-	-	-	-
	i	26	9	-	7	4	2	-	-	4	-
Insgesamt	m	12 515	872	65	3 079	2 659	639	45	364	4 039	744
	w	11 217	2 335	42	3 818	1 532	707	47	223	1 192	1 317
	i	23 732	3 207	107	6 897	4 191	1 346	92	587	5 231	2 061

Prüfungsjahr 2005

9 Von Bildungsinländern bestandene Prüfungen nach Herkunftsländern und Fächergruppen

Herkunftsland (Staatsangehörigkeit)	Ge- schl.	Ins- gesamt	Davon in der Fächergruppe									
			Sprach- und Kultur- wissen- schaften	Sport	Rechts-, Wirtschafts- und Sozial- wissen- schaften	Mathe- matik, Natur- wissen- schaften	Human- medizin/ Gesundheits- wissen- schaften	Vete- rinär- medizin	Agrar-, Forst- und Ernährungs- wissen- schaften	Inge- nieur- wissen- schaften	Kunst, Kunst- wissen- schaft	
Europa												
Europäische Union (EU)												
Belgien	m	13	-	-	8	1	-	-	-	-	2	2
	w	7	2	-	3	-	-	-	-	-	2	-
	i	20	2	-	11	1	-	-	-	-	4	2
Dänemark	m	6	-	-	3	1	-	-	-	-	1	1
	w	11	2	-	7	-	1	-	-	-	-	1
	i	17	2	-	10	1	1	-	-	-	1	2
Estland	m	1	-	-	1	-	-	-	-	-	-	-
	w	3	1	-	-	-	-	-	-	-	-	2
	i	4	1	-	1	-	-	-	-	-	-	2
Finnland	m	4	-	-	-	-	-	-	-	-	1	3
	w	6	1	-	2	-	-	-	-	-	-	3
	i	10	1	-	2	-	-	-	-	-	1	6
Frankreich	m	30	6	-	6	5	1	-	1	7	4	
	w	40	14	1	14	2	3	-	-	1	5	
	i	70	20	1	20	7	4	-	1	8	9	
Griechenland	m	194	8	1	75	38	21	1	1	42	7	
	w	161	44	1	49	25	15	-	2	16	9	
	i	355	52	2	124	63	36	1	3	58	16	
Irland	m	4	1	-	1	1	1	-	-	-	-	
	w	7	2	-	-	-	2	1	-	-	-	2
	i	11	3	-	1	1	3	1	-	-	-	2
Italien	m	186	12	3	75	31	7	-	1	45	12	
	w	131	48	-	55	10	4	-	-	5	9	
	i	317	60	3	130	41	11	-	1	50	21	
Lettland	m	2	-	-	1	-	-	-	-	-	-	1
	w	5	-	-	-	-	-	-	-	2	3	
	i	7	-	-	1	-	-	-	-	2	4	
Litauen	m	3	-	-	2	-	-	-	-	-	-	1
	w	9	-	-	4	1	1	-	-	-	-	3
	i	12	-	-	6	1	1	-	-	-	-	4
Luxemburg	m	4	-	-	-	-	-	-	-	3	1	
	w	5	-	-	3	1	1	-	-	-	-	
	i	9	-	-	3	1	1	-	-	3	1	
Malta	w	1	-	-	-	1	-	-	-	-	-	
	i	1	-	-	-	1	-	-	-	-	-	
Niederlande	m	50	4	1	15	5	5	-	1	17	2	
	w	32	10	-	11	3	2	-	1	1	4	
	i	82	14	1	26	8	7	-	2	18	6	
Österreich	m	135	8	3	36	33	5	-	3	36	11	
	w	98	19	-	27	8	8	1	5	11	19	
	i	233	27	3	63	41	13	1	8	47	30	
Polen	m	85	10	1	27	16	4	-	1	15	11	
	w	116	33	-	37	8	5	2	3	13	15	
	i	201	43	1	64	24	9	2	4	28	26	
Portugal	m	49	3	1	22	5	1	-	-	16	1	
	w	50	11	-	18	4	7	-	2	3	5	
	i	99	14	1	40	9	8	-	2	19	6	
Schweden	m	8	-	-	1	3	-	-	-	2	2	
	w	9	2	-	1	1	2	-	-	-	3	
	i	17	2	-	2	4	2	-	-	2	5	
Slowakei	m	8	1	1	2	3	-	-	-	1	-	
	w	7	-	-	6	-	-	-	-	-	1	
	i	15	1	1	8	3	-	-	-	1	1	

Prüfungsjahr 2005

9 Von Bildungsinländern bestandene Prüfungen nach Herkunftsländern und Fächergruppen

Herkunftsland (Staatsangehörigkeit)	Ge- schl.	Ins- gesamt	Davon in der Fächergruppe								
			Sprach- und Kultur- wissen- schaften	Sport	Rechts-, Wirtschafts- und Sozial- wissen- schaften	Mathe- matik, Natur- wissen- schaften	Human- medizin/ Gesundheits- wissen- schaften	Vete- rinär- medizin	Agrar-, Forst- und Ernährungs- wissen- schaften	Inge- nieur- wissen- schaften	Kunst, Kunst- wissen- schaft
Slowenien	m	24	3	-	7	4	1	-	1	7	1
	w	24	6	-	9	1	1	2	2	3	-
	i	48	9	-	16	5	2	2	3	10	1
Spanien	m	85	13	-	33	11	1	-	-	20	7
	w	64	21	-	26	2	2	-	-	2	11
	i	149	34	-	59	13	3	-	-	22	18
Tschechische Republik	m	9	1	-	2	2	-	-	-	2	2
	w	12	-	-	6	2	-	-	-	1	3
	i	21	1	-	8	4	-	-	-	3	5
Ungarn	m	18	1	-	7	4	-	-	-	4	2
	w	21	2	-	9	3	2	-	-	2	3
	i	39	3	-	16	7	2	-	-	6	5
Vereinigtes Königreich 1)	m	38	4	1	8	7	6	-	1	6	5
	w	32	11	-	12	2	1	-	-	2	4
	i	70	15	1	20	9	7	-	1	8	9
EU zusammen	m	956	75	12	332	170	53	1	10	227	76
	w	851	229	2	299	74	57	6	15	64	105
	i	1 807	304	14	631	244	110	7	25	291	181
Übriges Europa											
Albanien	m	1	-	-	1	-	-	-	-	-	-
	w	4	2	-	2	-	-	-	-	-	-
	i	5	2	-	3	-	-	-	-	-	-
Bosnien und Herzegowina	m	86	1	-	32	17	3	-	-	30	3
	w	58	10	-	28	7	1	-	-	10	2
	i	144	11	-	60	24	4	-	-	40	5
Bulgarien	m	17	-	1	8	-	-	-	-	5	3
	w	23	1	-	8	1	2	-	-	2	9
	i	40	1	1	16	1	2	-	-	7	12
Island	m	2	-	-	-	1	-	-	-	1	-
	w	2	-	-	-	-	-	-	-	1	1
	i	4	-	-	-	1	-	-	-	2	1
Kroatien	m	195	9	1	81	27	3	-	1	68	5
	w	173	38	-	88	11	7	-	3	17	9
	i	368	47	1	169	38	10	-	4	85	14
Mazedonien	m	45	3	1	17	5	-	-	1	15	3
	w	34	8	-	16	1	2	-	1	2	4
	i	79	11	1	33	6	2	-	2	17	7
Moldau, Republik	m	6	-	-	3	3	-	-	-	-	-
	w	3	1	-	1	1	-	-	-	-	-
	i	9	1	-	4	4	-	-	-	-	-
Norwegen	m	4	-	-	3	-	-	-	-	-	1
	w	3	-	-	-	1	-	-	-	-	2
	i	7	-	-	3	1	-	-	-	-	3
Rumänien	m	23	1	-	4	3	1	-	-	4	10
	w	23	3	-	11	-	1	-	-	2	6
	i	46	4	-	15	3	2	-	-	6	16
Russische Föderation	m	65	1	-	12	24	2	-	-	10	16
	w	84	6	-	26	17	2	-	-	5	28
	i	149	7	-	38	41	4	-	-	15	44
Schweiz	m	28	1	1	7	5	1	-	-	6	7
	w	34	12	-	6	1	2	1	-	2	10
	i	62	13	1	13	6	3	1	-	8	17

1) Großbritannien und Nordirland

Prüfungsjahr 2005

9 Von Bildungsinländern bestandene Prüfungen nach Herkunftsländern und Fächergruppen

Herkunftsland (Staatsangehörigkeit)	Ge- schl.	Ins- gesamt	Davon in der Fächergruppe								
			Sprach- und Kultur- wissen- schaften	Sport	Rechts-, Wirtschafts- und Sozial- wissen- schaften	Mathe- matik, Natur- wissen- schaften	Human- medizin/ Gesundheits- wissen- schaften	Vete- rinär- medizin	Agrar-, Forst- und Ernährungs- wissen- schaften	Inge- nieur- wissen- schaften	Kunst, Kunst- wissen- schaft
Serbien und Montenegro	m	82	4	-	31	11	4	-	-	27	5
	w	62	13	-	24	5	5	-	-	8	7
	i	144	17	-	55	16	9	-	-	35	12
Türkei	m	806	22	9	314	121	50	-	1	275	14
	w	535	109	1	243	53	50	-	-	67	12
	i	1 341	131	10	557	174	100	-	1	342	26
Ukraine	m	43	1	-	13	14	-	-	-	7	8
	w	47	4	-	15	9	2	-	-	3	14
	i	90	5	-	28	23	2	-	-	10	22
Weißrussland	m	3	-	-	-	1	-	-	-	-	2
	w	12	-	-	5	2	-	-	-	1	4
	i	15	-	-	5	3	-	-	-	1	6
Übriges Europa zusammen	m	1 406	43	13	526	232	64	-	3	448	77
	w	1 097	207	1	473	109	74	1	4	120	108
	i	2 503	250	14	999	341	138	1	7	568	185
Europa zusammen	m	2 362	118	25	858	402	117	1	13	675	153
	w	1 948	436	3	772	183	131	7	19	184	213
	i	4 310	554	28	1 630	585	248	8	32	859	366
Afrika											
Ägypten	m	6	1	-	1	-	2	-	-	2	-
	w	1	-	-	1	-	-	-	-	-	-
	i	7	1	-	2	-	2	-	-	2	-
Äthiopien	m	9	-	-	-	1	-	1	1	6	-
	w	3	1	-	-	2	-	-	-	-	-
	i	12	1	-	-	3	-	1	1	6	-
Algerien	m	2	1	-	1	-	-	-	-	-	-
	w	1	-	-	1	-	-	-	-	-	-
	i	3	1	-	2	-	-	-	-	-	-
Angola	m	3	-	-	1	-	-	-	1	1	-
	w	1	-	-	1	-	-	-	-	-	-
	i	4	-	-	2	-	-	-	1	1	-
Benin	m	1	-	-	-	-	-	-	-	1	-
	i	1	-	-	-	-	-	-	-	1	-
Botsuana	w	1	-	-	1	-	-	-	-	-	-
	i	1	-	-	1	-	-	-	-	-	-
Burkina Faso	m	2	-	-	-	-	-	-	-	2	-
	i	2	-	-	-	-	-	-	-	2	-
Burundi	w	1	-	-	-	-	-	-	-	-	1
	i	1	-	-	-	-	-	-	-	-	1
Eritrea	m	5	-	-	2	-	-	-	-	3	-
	w	1	-	-	-	1	-	-	-	-	-
	i	6	-	-	2	1	-	-	-	3	-
Gabun	m	1	-	-	1	-	-	-	-	-	-
	i	1	-	-	1	-	-	-	-	-	-
Ghana	m	2	-	-	-	2	-	-	-	-	-
	w	2	1	-	-	-	-	-	-	1	-
	i	4	1	-	-	2	-	-	-	1	-
Kamerun	m	12	-	-	5	2	-	-	1	4	-
	w	2	-	-	1	1	-	-	-	-	-
	i	14	-	-	6	3	-	-	1	4	-
Kenia	m	2	-	-	-	1	-	-	-	1	-
	i	2	-	-	-	1	-	-	-	1	-
Kongo, Dem. Republik	m	1	-	-	-	-	-	-	1	-	-
	i	1	-	-	-	-	-	-	1	-	-

Prüfungsjahr 2005

9 Von Bildungsinländern bestandene Prüfungen nach Herkunftsländern und Fächergruppen

Herkunftsland (Staatsangehörigkeit)	Ge- schl.	Ins- gesamt	Davon in der Fächergruppe									
			Sprach- und Kultur- wissen- schaften	Sport	Rechts-, Wirtschafts- und Sozial- wissen- schaften	Mathe- matik, Natur- wissen- schaften	Human- medizin/ Gesundheits- wissen- schaften	Vete- rinär- medizin	Agrar-, Forst- und Ernährungs- wissen- schaften	Inge- nieur- wissen- schaften	Kunst, Kunst- wissen- schaft	
Kongo, Republik	m	1	-	-	-	-	-	-	-	-	1	-
	i	1	-	-	-	-	-	-	-	-	1	-
Libyen	m	2	-	-	-	-	-	-	-	-	2	-
	i	2	-	-	-	-	-	-	-	-	2	-
Madagaskar	m	2	-	-	1	1	-	-	-	-	-	-
	i	2	-	-	1	1	-	-	-	-	-	-
Mali	m	2	-	-	1	-	-	-	-	-	1	-
	i	2	-	-	1	-	-	-	-	-	1	-
Marokko	m	46	3	-	12	8	-	-	-	22	1	-
	w	13	1	-	7	3	-	-	-	-	-	2
	i	59	4	-	19	11	-	-	-	22	3	-
Nigeria	m	3	-	-	1	1	1	-	-	-	-	-
	i	3	-	-	1	1	1	-	-	-	-	-
Ruanda	m	1	-	-	-	1	-	-	-	-	-	-
	i	1	-	-	-	1	-	-	-	-	-	-
Senegal	m	1	-	-	-	-	-	-	-	1	-	-
	i	1	-	-	-	-	-	-	-	1	-	-
Sierra Leone	w	1	-	-	1	-	-	-	-	-	-	-
	i	1	-	-	1	-	-	-	-	-	-	-
Simbabwe	w	1	1	-	-	-	-	-	-	-	-	-
	i	1	1	-	-	-	-	-	-	-	-	-
Somalia	m	2	-	-	-	1	-	-	-	1	-	-
	i	2	-	-	-	1	-	-	-	1	-	-
Sudan	m	3	-	-	-	1	1	1	-	-	-	-
	i	3	-	-	-	1	1	1	-	-	-	-
Südafrika	w	1	1	-	-	-	-	-	-	-	-	-
	i	1	1	-	-	-	-	-	-	-	-	-
Tansania, Ver. Republik	m	1	-	-	-	-	-	-	-	1	-	-
	w	1	1	-	-	-	-	-	-	-	-	-
	i	2	1	-	-	-	-	-	-	1	-	-
Togo	m	2	-	-	1	-	-	-	-	1	-	-
	w	1	-	-	1	-	-	-	-	-	-	-
	i	3	-	-	2	-	-	-	-	1	-	-
Tunesien	m	10	1	1	1	2	-	-	-	5	-	-
	w	3	-	-	1	-	-	-	-	2	-	-
	i	13	1	1	2	2	-	-	-	7	-	-
Uganda	m	1	1	-	-	-	-	-	-	-	-	-
	i	1	1	-	-	-	-	-	-	-	-	-
Afrika zusammen	m	123	7	1	28	21	4	2	4	55	1	-
	w	34	6	-	15	7	-	-	-	3	3	-
	i	157	13	1	43	28	4	2	4	58	4	-
Amerika												
Argentinien	m	2	-	-	-	-	-	-	-	1	1	-
	w	4	1	-	-	2	-	-	-	-	1	-
	i	6	1	-	-	2	-	-	-	1	2	-
Belize	m	1	-	-	-	-	-	-	-	1	-	-
	i	1	-	-	-	-	-	-	-	1	-	-
Bolivien	m	2	-	-	-	-	-	-	-	-	2	-
	w	1	-	-	-	-	-	-	-	-	1	-
	i	3	-	-	-	-	-	-	-	-	3	-

Prüfungsjahr 2005

9 Von Bildungsinländern bestandene Prüfungen nach Herkunftsländern und Fächergruppen

Herkunftsland (Staatsangehörigkeit)	Geschl.	Insgesamt	Davon in der Fächergruppe								
			Sprach- und Kulturwissenschaften	Sport	Rechts-, Wirtschafts- und Sozialwissenschaften	Mathematik, Naturwissenschaften	Humanmedizin/ Gesundheitswissenschaften	Veterinärmedizin	Agrar-, Forst- und Ernährungswissenschaften	Ingenieurwissenschaften	Kunst, Kunstwissenschaft
Brasilien	m	7	1	-	1	1	-	-	-	-	4
	w	10	-	-	4	-	-	-	-	-	6
	i	17	1	-	5	1	-	-	-	-	10
Chile	m	2	-	-	1	-	-	-	-	-	1
	w	3	1	-	-	-	-	-	-	-	2
	i	5	1	-	1	-	-	-	-	-	3
Ecuador	m	1	-	-	-	-	-	-	-	1	-
	w	2	1	-	-	-	-	-	-	1	-
	i	3	1	-	-	-	-	-	-	2	-
El Salvador	m	1	-	-	-	-	-	-	-	-	1
	w	1	-	-	1	-	-	-	-	-	-
	i	2	-	-	1	-	-	-	-	-	1
Guatemala	m	2	-	-	-	2	-	-	-	-	-
	i	2	-	-	-	2	-	-	-	-	-
Kanada	m	3	2	-	-	-	-	-	-	-	1
	w	6	4	-	-	1	-	-	-	-	1
	i	9	6	-	-	1	-	-	-	-	2
Kolumbien	m	2	-	-	1	-	-	-	-	-	1
	w	2	-	-	-	1	-	-	-	-	1
	i	4	-	-	1	1	-	-	-	-	2
Mexiko	m	3	-	-	-	1	-	-	-	1	1
	w	2	-	-	1	-	-	-	-	1	-
	i	5	-	-	1	1	-	-	-	2	1
Nicaragua	m	1	1	-	-	-	-	-	-	-	-
	i	1	1	-	-	-	-	-	-	-	-
Peru	m	3	-	-	-	-	1	-	-	1	1
	w	1	-	-	1	-	-	-	-	-	-
	i	4	-	-	1	-	1	-	-	1	1
Uruguay	m	1	-	1	-	-	-	-	-	-	-
	i	1	-	1	-	-	-	-	-	-	-
Venezuela	m	2	-	-	-	-	-	-	-	2	-
	w	1	-	-	-	-	-	-	-	-	1
	i	3	-	-	-	-	-	-	-	2	1
Vereinigte Staaten	m	27	4	-	10	5	2	-	-	2	4
	w	33	9	-	12	2	1	2	1	1	5
	i	60	13	-	22	7	3	2	1	3	9
Amerika zusammen	m	60	8	1	13	9	3	-	-	9	17
	w	66	16	-	19	6	1	2	1	3	18
	i	126	24	1	32	15	4	2	1	12	35

Asien

Afghanistan	m	25	2	-	5	5	4	-	-	9	-
	w	7	1	-	5	-	-	-	-	-	1
	i	32	3	-	10	5	4	-	-	9	1
Armenien	m	5	-	-	1	-	-	-	-	1	3
	w	5	-	-	2	-	-	-	-	-	3
	i	10	-	-	3	-	-	-	-	1	6
Aserbaidshan	m	3	-	-	1	1	-	-	-	-	1
	w	1	-	-	-	-	-	-	-	-	1
	i	4	-	-	1	1	-	-	-	-	2
Bangladesch	m	2	-	-	1	-	-	-	-	1	-
	w	1	-	-	-	-	1	-	-	-	-
	i	3	-	-	1	-	1	-	-	1	-

Prüfungsjahr 2005

9 Von Bildungsinländern bestandene Prüfungen nach Herkunftsländern und Fächergruppen

Herkunftsland (Staatsangehörigkeit)	Ge- schl.	Ins- gesamt	Davon in der Fächergruppe								
			Sprach- und Kultur- wissen- schaften	Sport	Rechts-, Wirtschafts- und Sozial- wissen- schaften	Mathe- matik, Natur- wissen- schaften	Human- medizin/ Gesundheits- wissen- schaften	Vete- rinär- medizin	Agrar-, Forst- und Ernährungs- wissen- schaften	Inge- nieur- wissen- schaften	Kunst, Kunst- wissen- schaft
China	m	31	-	-	5	12	-	-	-	5	9
	w	32	2	-	11	4	-	-	-	1	14
	i	63	2	-	16	16	-	-	-	6	23
Georgien	w	2	-	-	-	-	-	-	-	-	2
	i	2	-	-	-	-	-	-	-	-	2
Indien	m	23	-	-	6	5	3	-	1	7	1
	w	4	1	-	2	-	1	-	-	-	-
	i	27	1	-	8	5	4	-	1	7	1
Indonesien	m	12	-	-	4	-	-	-	-	6	2
	w	8	-	-	3	-	-	-	2	3	-
	i	20	-	-	7	-	-	-	2	9	2
Irak	m	3	-	-	-	2	-	-	-	1	-
	w	2	-	-	-	1	1	-	-	-	-
	i	5	-	-	-	3	1	-	-	1	-
Iran, Islamische Republik	m	97	1	-	14	27	13	-	-	41	1
	w	60	8	-	14	3	21	-	1	10	3
	i	157	9	-	28	30	34	-	1	51	4
Israel	m	11	1	-	2	3	1	-	-	1	3
	w	7	-	-	3	-	-	-	-	-	4
	i	18	1	-	5	3	1	-	-	1	7
Japan	m	17	-	-	2	2	-	-	-	1	12
	w	49	1	-	3	-	-	-	-	1	44
	i	66	1	-	5	2	-	-	-	2	56
Jordanien	m	13	-	-	2	2	2	-	-	7	-
	w	2	-	-	-	-	-	-	-	2	-
	i	15	-	-	2	2	2	-	-	9	-
Kambodscha	w	1	-	-	-	1	-	-	-	-	-
	i	1	-	-	-	1	-	-	-	-	-
Kasachstan	m	3	-	-	2	-	-	-	-	-	1
	w	14	1	-	8	2	-	-	-	1	2
	i	17	1	-	10	2	-	-	-	1	3
Kirgisistan	m	1	-	-	1	-	-	-	-	-	-
	i	1	-	-	1	-	-	-	-	-	-
Korea, Dem. Volksrepublik	m	1	-	-	1	-	-	-	-	-	-
	w	2	-	-	1	-	-	-	-	-	1
	i	3	-	-	2	-	-	-	-	-	1
Korea, Republik	m	69	1	-	12	4	4	-	-	8	40
	w	124	2	-	4	2	8	-	-	1	107
	i	193	3	-	16	6	12	-	-	9	147
Libanon	m	14	-	-	4	3	-	-	-	7	-
	w	3	2	-	1	-	-	-	-	-	-
	i	17	2	-	5	3	-	-	-	7	-
Mongolei	w	2	-	-	1	1	-	-	-	-	-
	i	2	-	-	1	1	-	-	-	-	-
Nepal	m	2	-	-	-	2	-	-	-	-	-
	i	2	-	-	-	2	-	-	-	-	-
Pakistan	m	10	-	-	1	2	2	-	-	5	-
	w	3	-	-	2	1	-	-	-	-	-
	i	13	-	-	3	3	2	-	-	5	-
Philippinen	m	2	-	-	-	-	-	-	-	-	2
	w	2	-	-	-	-	-	-	-	2	-
	i	4	-	-	-	-	-	-	-	2	2

Prüfungsjahr 2005

9 Von Bildungsinländern bestandene Prüfungen nach Herkunftsländern und Fächergruppen

Herkunftsland (Staatsangehörigkeit)	Ge- schl.	Ins- gesamt	Davon in der Fächergruppe								
			Sprach- und Kultur- wissen- schaften	Sport	Rechts-, Wirtschafts- und Sozial- wissen- schaften	Mathe- matik, Natur- wissen- schaften	Human- medizin/ Gesundheits- wissen- schaften	Vete- rinär- medizin	Agrar-, Forst- und Ernährungs- wissen- schaften	Inge- nieur- wissen- schaften	Kunst, Kunst- wissen- schaft
Saudi-Arabien	m	1	-	-	-	-	1	-	-	-	-
	i	1	-	-	-	-	1	-	-	-	-
Sri Lanka	m	1	-	-	-	-	-	-	-	1	-
	w	1	-	-	1	-	-	-	-	-	-
	i	2	-	-	1	-	-	-	-	1	-
Syrien, Arab. Republik	m	3	-	-	1	-	1	-	-	1	-
	w	2	-	-	-	1	1	-	-	-	-
	i	5	-	-	1	1	2	-	-	1	-
Taiwan	m	3	-	-	-	1	2	-	-	-	-
	w	10	-	-	3	1	-	-	-	-	6
	i	13	-	-	3	2	2	-	-	-	6
Thailand	m	4	-	-	-	1	-	-	-	2	1
	w	6	1	-	2	2	-	-	-	1	-
	i	10	1	-	2	3	-	-	-	3	1
Turkmenistan	m	2	-	-	-	-	1	-	-	1	-
	w	1	-	-	1	-	-	-	-	-	-
	i	3	-	-	1	-	1	-	-	1	-
Usbekistan	m	2	-	-	-	-	-	-	-	1	1
	w	8	2	-	1	-	-	-	-	-	5
	i	10	2	-	1	-	-	-	-	1	6
Vietnam	m	43	1	-	17	13	2	-	-	8	2
	w	15	1	-	4	4	-	-	-	6	-
	i	58	2	-	21	17	2	-	-	14	2
Übriges Asien	m	3	-	-	1	-	1	-	-	1	-
	i	3	-	-	1	-	1	-	-	1	-
Asien zusammen	m	406	6	-	83	85	37	-	1	115	79
	w	374	22	-	72	23	33	-	3	28	193
	i	780	28	-	155	108	70	-	4	143	272
Australien und Ozeanien											
Australien	m	6	-	-	1	2	-	-	-	-	3
	w	3	1	-	-	-	-	-	-	-	2
	i	9	1	-	1	2	-	-	-	-	5
Neuseeland	w	1	-	-	-	-	-	-	-	-	1
	i	1	-	-	-	-	-	-	-	-	1
Australien und Ozeanien zusammen	m	6	-	-	1	2	-	-	-	-	3
	w	4	1	-	-	-	-	-	-	-	3
	i	10	1	-	1	2	-	-	-	-	6
Staatenlos	m	8	-	-	2	3	1	-	-	2	-
	w	6	-	-	4	-	2	-	-	-	-
	i	14	-	-	6	3	3	-	-	2	-
Ungeklärt	m	7	-	-	3	1	-	-	-	3	-
	w	19	4	1	8	1	3	-	-	1	1
	i	26	4	1	11	2	3	-	-	4	1
Ohne Angabe	m	2	-	-	1	-	-	-	-	1	-
	w	5	2	-	2	1	-	-	-	-	-
	i	7	2	-	3	1	-	-	-	1	-
Insgesamt	m	2 974	139	27	989	523	162	3	18	860	253
	w	2 456	487	4	892	221	170	9	23	219	431
	i	5 430	626	31	1 881	744	332	12	41	1 079	684

Übersicht 1

Fächergruppen, Studienbereiche und Studienfächer

Stand: Sommersemester 2005

Erläuterungen der Systematik am Beispiel der Fächergruppe:

01
Sprach- und Kulturwissenschaften

← Systematische Nummer der Fächergruppe

← Text der Fächergruppe

01 Sprach- und Kulturwissenschaften allgemein

← Systematische Nummer und Text des Studienbereichs

004 Interdisziplinäre Studien (Schwerpunkt Sprach- und Kulturwissenschaften)¹⁾

← Verschlüsselung und Text des Studienfachs

01	Sprach- und Kulturwissenschaften
<u>01</u>	<u>Sprach- und Kulturwissenschaften allgemein</u>
004	Interdisziplinäre Studien (Schwerpunkt Sprach- und Kulturwissenschaften) ¹⁾
090	Lernbereich Sprach- und Kulturwissenschaften ²⁾
<u>02</u>	<u>Evang. Theologie, -Religionslehre</u>
161	Diakoniewissenschaft
544	Evang. Religionspädagogik, kirchliche Bildungsarbeit
053	Evang. Theologie, -Religionslehre
<u>03</u>	<u>Kath. Theologie, -Religionslehre</u>
162	Caritaswissenschaft
545	Kath. Religionspädagogik, kirchliche Bildungsarbeit
086	Kath. Theologie, -Religionslehre
<u>04</u>	<u>Philosophie</u>
169	Ethik
127	Philosophie
136	Religionswissenschaft
<u>05</u>	<u>Geschichte</u>
272	Alte Geschichte
012	Archäologie
068	Geschichte
273	Mittlere und neuere Geschichte
548	Ur- und Frühgeschichte
183	Wirtschafts-/Sozialgeschichte
<u>06</u>	<u>Bibliothekswissenschaft, Dokumentation, Publizistik</u>
022	Bibliothekswissenschaft/ -wesen (nicht an Verwaltungsfachhochschulen)
037	Dokumentationswissenschaft
252	Journalistik
133	Medienkunde/Kommunikations-/ Informationswissenschaft
109	Publizistik
<u>07</u>	<u>Allgemeine und vergleichende Literatur- und Sprachwissenschaft</u>
188	Allgemeine Literaturwissenschaft
152	Allgemeine Sprachwissenschaft/ Indogermanistik
284	Angewandte Sprachwissenschaft
018	Berufsbezogene Fremdsprachenausbildung
160	Computerlinguistik

<u>08</u>	<u>Althilologie (klass. Philologie), Neugriechisch</u>
031	Byzantinistik
070	Griechisch
005	Klassische Philologie
095	Latein
043	Neugriechisch
<u>09</u>	<u>Germanistik (Deutsch, germanische Sprachen ohne Anglistik)</u>
034	Dänisch
271	Deutsch für Ausländer
019	Friesisch
067	Germanistik/Deutsch
189	Niederdeutsch
119	Niederländisch
120	Nordistik/Skandinavistik (Nordische Philologie, Einzelsprachen a.n.g.)
<u>10</u>	<u>Anglistik, Amerikanistik</u>
006	Amerikanistik/Amerikakunde
008	Anglistik/Englisch
<u>11</u>	<u>Romanistik</u>
059	Französisch
084	Italienisch
131	Portugiesisch
137	Romanistik (Roman. Philologie, Einzelsprachen a.n.g.)
150	Spanisch
<u>12</u>	<u>Slawistik, Baltistik, Finno-Ugristik</u>
016	Baltistik
056	Finno-Ugristik
206	Polnisch
139	Russisch
146	Slawistik (Slaw. Philologie)
207	Sorbisch
153	Südslawisch (Bulgarisch, Serbokroatisch, Slowenisch usw.)
209	Tschechisch
130	Westslawisch (allgemein und a.n.g.)

<u>13</u>	<u>Außereuropäische Sprach- und Kulturwissenschaften</u>
001	Ägyptologie
002	Afrikanistik
010	Arabisch/Arabistik
015	Außereuropäische Sprachen und Kulturen in Südostasien, Ozeanien und Amerika
073	Hebräisch/Judaistik
078	Indologie
081	Iranistik
083	Islamwissenschaft
085	Japanologie
180	Kaukasistik
122	Orientalistik/Altorientalistik
145	Sinologie/Koreanistik
158	Turkologie
187	Zentralasiatische Sprachen und Kulturen
<u>14</u>	<u>Kulturwissenschaften i.e.S.</u>
024	Europäische Ethnologie und Kulturwissenschaft
173	Völkerkunde (Ethnologie)
174	Volkskunde
<u>15</u>	<u>Psychologie</u>
132	Psychologie
<u>16</u>	<u>Erziehungswissenschaften</u>
117	Ausländerpädagogik
270	Berufspädagogik
321	Erwachsenenbildung und außerschulische Jugendbildung
052	Erziehungswissenschaft (Pädagogik)
115	Grundschul-/Primarstufenpädagogik
254	Sachunterricht (einschl. Schulgarten)
361	Schulpädagogik
<u>17</u>	<u>Sonderpädagogik</u>
027	Blinden-/Sehbehindertenpädagogik
051	Erziehungsschwierigenpädagogik
062	Gehörlosen-/Schwerhörigenpädagogik
063	Geistigbehindertenpädagogik/Praktisch-Bildbaren-Pädagogik
087	Körperbehindertenpädagogik
099	Lernbehindertenpädagogik
190	Sonderpädagogik
151	Sprachheilpädagogik/Logopädie
170	Verhaltensgestörtenpädagogik

02 Sport

- 22 Sport, Sportwissenschaft
098 Sportpädagogik
029 Sportwissenschaft

03 Rechts-, Wirtschafts- und Sozialwissenschaften

- 23 Wirtschafts- und Gesellschaftslehre
allgemein
030 Interdisziplinäre Studien (Schwerpunkt
Rechts-, Wirtschafts- und
Sozialwissenschaften)
154 Lernbereich Gesellschaftslehre

- 24 Regionalwissenschaften³⁾
038 Lateinamerika
044 Ost- und Südosteuropa
036 Sonstige Regionalwissenschaften

- 25 Politikwissenschaften
129 Politikwissenschaft/Politologie

26 Sozialwissenschaften

- 147 Sozialkunde
148 Sozialwissenschaft
149 Soziologie

- 27 Sozialwesen
208 Sozialarbeit/-hilfe
245 Sozialpädagogik
253 Sozialwesen

- 28 Rechtswissenschaft
135 Rechtswissenschaft
042 Wirtschaftsrecht

- 29 Verwaltungswissenschaft
257 Arbeits- und Berufsberatung
258 Arbeitsverwaltung
255 Archivwesen
259 Auswärtige Angelegenheiten
265 Bankwesen
262 Bibliothekswesen
260 Bundeswehrverwaltung
266 Finanzverwaltung
261 Innere Verwaltung
168 Justizvollzug
263 Polizei/Verfassungsschutz
256 Rechtspflege
264 Sozialversicherung
268 Verkehrswesen
172 Verwaltungswissenschaft/-wesen
269 Zoll- und Steuerverwaltung

- 30 Wirtschaftswissenschaften
011 Arbeitslehre/Wirtschaftslehre
021 Betriebswirtschaftslehre
167 Europäische Wirtschaft
182 Internationale Betriebswirtschaft/
Management

- 166 Sportökonomie
274 Touristik
210 Verkehrsbetriebswirtschaft
175 Volkswirtschaftslehre
181 Wirtschaftspädagogik
184 Wirtschaftswissenschaften

- 31 Wirtschaftsingenieurwesen
464 Facility Management
179 Wirtschaftsingenieurwesen

04 Mathematik, Naturwissenschaften

- 36 Mathematik, Naturwissenschaften
allgemein
275 Geschichte der Mathematik und
Naturwissenschaften
049 Interdisziplinäre Studien (Schwerpunkt
Naturwissenschaften)¹⁾
186 Lernbereich Naturwissenschaften/
Sachunterricht ²⁾

- 37 Mathematik
105 Mathematik
237 Statistik
118 Technomathematik
276 Wirtschaftsmathematik

- 38 Informatik
221 Bioinformatik
200 Computer- und Kommunikationstechniken
079 Informatik
123 Ingenieurinformatik/Technische
Informatik
121 Medieninformatik
247 Medizinische Informatik
277 Wirtschaftsinformatik

- 39 Physik, Astronomie
014 Astronomie, Astrophysik
128 Physik

- 40 Chemie
025 Biochemie
032 Chemie
096 Lebensmittelchemie

- 41 Pharmazie
126 Pharmazie

- 42 Biologie
009 Anthropologie (Humanbiologie)
026 Biologie
282 Biotechnologie

- 43 Geowissenschaften (ohne Geographie)
065 Geologie/Paläontologie
066 Geophysik
039 Geowissenschaften
110 Meteorologie
111 Mineralogie
124 Ozeanographie

- 44 Geographie
050 Geographie/Erdkunde
283 Geoökologie/Biogeographie
178 Wirtschafts-/Sozialgeographie

05 Humanmedizin/Gesundheitswissenschaften

- 48 Gesundheitswissenschaften allgemein
195 Gesundheitspädagogik
232 Gesundheitswissenschaften/
-management
233 Nichtärztliche Heilberufe/Therapien
234 Pflegewissenschaft

- 49 Humanmedizin (ohne Zahnmedizin)
107 Medizin (Allgemein-Medizin)

- 50 Zahnmedizin
185 Zahnmedizin

06 Veterinärmedizin

- 51 Veterinärmedizin
156 Tiermedizin/Veterinärmedizin

07 Agrar-, Forst- und Ernährungswissenschaften

- 57 Landespflege, Umweltgestaltung
093 Landespflege/Landschaftsgestaltung
061 Meliorationswesen
064 Naturschutz

- 58 Agrarwissenschaften, Lebensmittel- und
Getränketechnologie
138 Agrarbiologie
125 Agrarökonomie
003 Agrarwissenschaft/Landwirtschaft
028 Brauwesen/Getränketechnologie
060 Gartenbau
097 Lebensmitteltechnologie
220 Milch- und Molkereiwirtschaft
353 Pflanzenproduktion
371 Tierproduktion
227 Weinbau und Kellerwirtschaft

- 59 Forstwissenschaft, Holzwirtschaft
058 Forstwissenschaft, -wirtschaft
075 Holzwirtschaft

- 60 Ernährungs- und
Haushaltswissenschaften
320 Ernährungswissenschaft
071 Haushalts- und Ernährungswissenschaft
333 Haushaltswissenschaft

08 Ingenieurwissenschaften

- 61 Ingenieurwesen allgemein
140 Angewandte Systemwissenschaften
072 Interdisziplinäre Studien (Schwerpunkt
Ingenieurwissenschaften)¹⁾
199 Lernbereich Technik²⁾
380 Mechatronik
201 Werken (technisch)/Technologie

62 Bergbau, Hüttenwesen
 390 Archäometrie (Ingenieurarchäologie)
 020 Bergbau/Bergtechnik
 076 Hütten- und Gießereiwesen
 103 Markscheidewesen

63 Maschinenbau/Verfahrenstechnik

141 Abfallwirtschaft
 143 Augenoptik
 033 Chemie-Ingenieurwesen/Chemietechnik
 231 Druck- und Reproduktionstechnik
 211 Energietechnik (ohne Elektrotechnik)
 212 Feinwerktechnik
 202 Fertigungs-/Produktionstechnik
 215 Gesundheitstechnik
 216 Glastechnik/Keramik
 082 Holz-/Fasertechnik
 241 Kerntechnik/Kernverfahrenstechnik
 219 Kunststofftechnik
 104 Maschinenbau/-wesen
 108 Metalltechnik
 224 Physikalische Technik
 144 Technische Kybernetik
 225 Textil- und Bekleidungstechnik/-gewerbe
 074 Transport-/Fördertechnik
 457 Umwelttechnik (einschl. Recycling)
 226 Verfahrenstechnik
 213 Versorgungstechnik
 177 Werkstoffwissenschaften

64 Elektrotechnik

316 Elektrische Energietechnik
 048 Elektrotechnik/Elektronik
 157 Mikroelektronik
 286 Mikrosystemtechnik
 222 Nachrichten-/Informationstechnik
 088 Optoelektronik

65 Verkehrstechnik, Nautik

235 Fahrzeugtechnik
 057 Luft- und Raumfahrttechnik

223 Nautik/Seefahrt
 142 Schiffbau/Schiffstechnik
 089 Verkehrsingenieurwesen

66 Architektur, Innenarchitektur

013 Architektur
 242 Innenarchitektur

67 Raumplanung

134 Raumplanung
 458 Umweltschutz

68 Bauingenieurwesen

017 Bauingenieurwesen/Ingenieurbau
 197 Holzbau
 429 Stahlbau
 094 Wasserbau
 077 Wasserwirtschaft

69 Vermessungswesen

280 Kartographie
 171 Vermessungswesen (Geodäsie)

09

Kunst, Kunstwissenschaft

74 Kunst, Kunstwissenschaft allgemein

040 Interdisziplinäre Studien (Schwerpunkt Kunst, Kunstwissenschaft)¹⁾
 091 Kunsterziehung
 092 Kunstgeschichte, Kunstwissenschaft
 101 Restaurierungskunde

75 Bildende Kunst

023 Bildende Kunst/Graphik
 205 Bildhauerei/Plastik
 204 Malerei
 287 Neue Medien

76 Gestaltung

007 Angewandte Kunst
 159 Edelstein- und Schmuckdesign
 069 Graphikdesign/Kommunikationsgestaltung
 203 Industriedesign/Produktgestaltung
 116 Textilgestaltung
 176 Werkerziehung

77 Darstellende Kunst, Film und Fernsehen, Theaterwissenschaft

035 Darstellende Kunst/Bühnenkunst/Regie
 054 Film und Fernsehen
 102 Schauspiel
 106 Tanzpädagogik
 155 Theaterwissenschaft

78 Musik, Musikwissenschaft

192 Dirigieren
 230 Gesang
 080 Instrumentalmusik
 164 Jazz und Populärmusik
 193 Kirchenmusik
 191 Komposition
 113 Musikerziehung
 114 Musikwissenschaft/-geschichte
 165 Orchestermusik
 163 Rhythmik
 194 Tonmeister

10

Außerhalb der Studienbereichsgliederung

83 Außerhalb der Studienbereichsgliederung

196 Studienkolleg
 290 Sonstige Fächer

1) Studienfächer, die mehrere Studienbereiche betreffen, oder interdisziplinäre Studien, die sich keinem einzelnen Fach zuordnen lassen.

2) Studienfach der Lehrerausbildung, das in mehrere Studienbereiche der Fächergruppe übergreift.

3) Regionale Studien, soweit nicht einzelnen Studienbereichen oder anderen Fächergruppen zuzuordnen.

Übersicht 2

Prüfungsgruppen und Abschlussprüfungen

Stand: Sommersemester 2005

Erläuterung der Systematik am Beispiel der 1. Prüfungsgruppe:

05
Diplom (U) und entsprechende
Abschlussprüfungen

← Systematische Nummer der Prüfungsgruppe
← Text der Prüfungsgruppe

Magister
(1 02)

← Zusammenfassung der Abschlussprüfung
← Verschlüsselung und Text der Abschlussprüfung "Magister – Erststudium"

(Schlüsselzahl) Abschlussprüfungen mit Signierschlüssel der Studenten- und Prüfungsstatistik

- 1 = Erststudium (1. Studienabschluss - ggf. auch Promotion als Erstabschluss)
2 = Zweitstudium (weiterer Abschluss nach dem Erststudium, soweit nicht Nr. 3 bis 6. Auch Zweitabschluss im gleichen Studienfach)
3 = Aufbaustudium (Voraussetzung: Ein (bestimmter) 1. Abschluss, auch berufsbegleitend möglich)
4 = Ergänzungs-, Erweiterungs- und Zusatzstudium (Studien- oder berufsbegleitend möglich)
Erweiterung von Lehramtsprüfungen ggf. auch ohne Neueinschreibung möglich
5 = Promotionsstudium (nach anderem 1. Abschluss). Prüfung auch ohne Neueinschreibung möglich
6 = Kontakt-/Weiterbildungsstudium (in der Regel nach früherem 1. Studium, auch berufsbegleitend)
8 = Weiterstudium bzw. Prüfungswiederholung zur Verbesserung der Prüfungsnote (z.B. nach erfolgreichem Freiversuch)
9 = Kein Abschluss (kein Abschluss in Deutschland angestrebt bzw. keine Abschlussprüfung möglich)

05
Diplom (U) und entsprechende
Abschlussprüfungen

Diplom (U) - Übersetzer
(1 13) Erststudium
(2 13) Zweitstudium
(4 13) Ergänzungs-, Erweiterungs- und Zusatzstudium
(8 13) Weiterstudium zur Verbesserung der Prüfungsnote

LA Grundstufe/Primarstufe
(1 42) Erststudium
(2 42) Zweitstudium
(4 42) Ergänzungs-, Erweiterungs- und Zusatzstudium
(8 42) Weiterstudium zur Verbesserung der Prüfungsnote

Magister

- (1 02) Erststudium
(2 02) Zweitstudium
(3 02) Aufbaustudium
(4 02) Ergänzungs-, Erweiterungs- und Zusatzstudium
(8 02) Weiterstudium zur Verbesserung der Prüfungsnote

Akademisch geprüfter Übersetzer

- (1 05) Erststudium
(2 05) Zweitstudium
(4 05) Ergänzungs-, Erweiterungs- und Zusatzstudium
(8 05) Weiterstudium zur Verbesserung der Prüfungsnote

20
Stufenübergreifendes LA
Sekundarstufe I/ Grundschulen bzw.
Primarstufe

Lizentiat

- (1 03) Erststudium
(2 03) Zweitstudium
(3 03) Aufbaustudium
(4 03) Ergänzungs-, Erweiterungs- und Zusatzstudium
(8 03) Weiterstudium zur Verbesserung der Prüfungsnote

Diplom (U) - Lehrer

- (1 18) Erststudium
(2 18) Zweitstudium
(4 18) Ergänzungs-, Erweiterungs- und Zusatzstudium
(8 18) Weiterstudium zur Verbesserung der Prüfungsnote

LA Sekundarstufe I/Primarstufe

- (1 28) Erststudium
(2 28) Zweitstudium
(4 28) Ergänzungs-, Erweiterungs- und Zusatzstudium
(8 28) Weiterstudium zur Verbesserung der Prüfungsnote

Kirchliche Prüfung

- (1 04) Erststudium
(2 04) Zweitstudium
(8 04) Weiterstudium zur Verbesserung der Prüfungsnote

Abschlussprüfung ohne akad. Grad

- (1 17) Erststudium
(3 17) Aufbaustudium
(8 17) Weiterstudium zur Verbesserung der Prüfungsnote

LA Grundschulen/Sekundarstufe I

- (1 40) Erststudium
(2 40) Zweitstudium
(4 40) Ergänzungs-, Erweiterungs- und Zusatzstudium
(8 40) Weiterstudium zur Verbesserung der Prüfungsnote

Staatsexamen/1. Staatsprüfung

- (1 08) Erststudium
(2 08) Zweitstudium
(3 08) Aufbaustudium
(6 08) Kontakt-/Weiterbildungsstudium
(8 08) Weiterstudium zur Verbesserung der Prüfungsnote

10
Promotionen

Promotion (Abschlussprüfung vorausgesetzt)

- (5 06) Promotionsstudium

Promotion ohne vorausgesetzte Abschlussprüfung

- (1 07) Erststudium
(5 07) Promotionsstudium
(8 07) Weiterstudium zur Verbesserung der Prüfungsnote

25
LA Realschulen/Sekundarstufe I

LA Realschulen

- (1 23) Erststudium
(2 23) Zweitstudium
(3 23) Aufbaustudium
(4 23) Ergänzungs-, Erweiterungs- und Zusatzstudium
(8 23) Weiterstudium zur Verbesserung der Prüfungsnote

Staatsexamen (einphasige Ausbildung)

- (1 09) Erststudium
(2 09) Zweitstudium
(8 09) Weiterstudium zur Verbesserung der Prüfungsnote

Fakultätsprüfung

- (1 10) Erststudium
(2 10) Zweitstudium
(8 10) Weiterstudium zur Verbesserung der Prüfungsnote

15
Staatliche Lehramtsprüfungen (LA)
Grund- und Hauptschulen/Primarstufe

LA Grund- und Hauptschulen

- (1 20) Erststudium
(2 20) Zweitstudium
(4 20) Ergänzungs-, Erweiterungs- und Zusatzstudium
(8 20) Weiterstudium zur Verbesserung der Prüfungsnote

LA Haupt- und Realschulen/Unterstufe
und Mittelstufe Gymnasien

- (1 24) Erststudium
(2 24) Zweitstudium
(4 24) Ergänzungs-, Erweiterungs- und Zusatzstudium
(8 24) Weiterstudium zur Verbesserung der Prüfungsnote

Diplom (U)

- (1 11) Erststudium
(2 11) Zweitstudium
(3 11) Aufbaustudium
(4 11) Ergänzungs-, Erweiterungs- und Zusatzstudium
(6 11) Kontakt-/Weiterbildungsstudium
(8 11) Weiterstudium zur Verbesserung der Prüfungsnote

LA Mittelstufe/Sekundarstufe I

- (1 43) Erststudium
(2 43) Zweitstudium
(4 43) Ergänzungs-, Erweiterungs- und Zusatzstudium
(8 43) Weiterstudium zur Verbesserung der Prüfungsnote

Diplom I (U-GH)

- (1 14) Erststudium
(2 14) Zweitstudium
(8 14) Weiterstudium zur Verbesserung der Prüfungsnote

30
Stufenübergreifendes LA
Sekundarstufe II / Sekundarstufe I

Diplom (U) - Dolmetscher

- (1 12) Erststudium
(2 12) Zweitstudium
(4 12) Ergänzungs-, Erweiterungs- und Zusatzstudium
(8 12) Weiterstudium zur Verbesserung der Prüfungsnote

LA Hauptschulen

- (1 22) Erststudium
(2 22) Zweitstudium
(4 22) Ergänzungs-, Erweiterungs- und Zusatzstudium
(8 22) Weiterstudium zur Verbesserung der Prüfungsnote

LA Sekundarstufe II und I

- (1 41) Erststudium
(2 41) Zweitstudium
(4 41) Ergänzungs-, Erweiterungs- und Zusatzstudium
(8 41) Weiterstudium zur Verbesserung der Prüfungsnote

35 LA Gymnasien/Sekundarstufe II, allgemeinbildende Schulen

LA Gymnasien

- (1 25) Erststudium
- (2 25) Zweitstudium
- (4 25) Ergänzungs-, Erweiterungs- und Zusatzstudium
- (8 25) Weiterstudium zur Verbesserung der Prüfungsnote

LA Oberstufe/Sekundarstufe II, allgemeinbildende Schulen

- (1 44) Erststudium
- (2 44) Zweitstudium
- (4 44) Ergänzungs-, Erweiterungs- und Zusatzstudium
- (8 44) Weiterstudium zur Verbesserung der Prüfungsnote

40 LA Sonderschulen

LA Sonderschulen

- (1 26) Erststudium
- (2 26) Zweitstudium
- (3 26) Aufbaustudium
- (4 26) Ergänzungs-, Erweiterungs- und Zusatzstudium
- (8 26) Weiterstudium zur Verbesserung der Prüfungsnote

45 LA Berufliche Schulen/Sekundarstufe II, berufliche Schulen

LA Berufliche Schulen

- (1 27) Erststudium
- (2 27) Zweitstudium
- (4 27) Ergänzungs-, Erweiterungs- und Zusatzstudium
- (8 27) Weiterstudium zur Verbesserung der Prüfungsnote

LA Oberstufe/Sekundarstufe II, berufliche Schulen

- (1 45) Erststudium
- (2 45) Zweitstudium
- (4 45) Ergänzungs-, Erweiterungs- und Zusatzstudium
- (8 45) Weiterstudium zur Verbesserung der Prüfungsnote

48 LA Master

LA Master

- (1 30) Erststudium
- (2 30) Zweitstudium
- (3 30) Aufbaustudium
- (4 30) Ergänzungs-, Erweiterungs- und Zusatzstudium
- (6 30) Kontakt-/Weiterbildungsstudium
- (8 30) Weiterstudium zur Verbesserung der Prüfungsnote

50 Sonstige LÄ nach Schularten/Schulstufen

Sonstige Staatsprüfungen nach Schularten/ Schulstufen

- (1 29) Erststudium
- (2 29) Zweitstudium
- (3 29) Aufbaustudium
- (4 29) Ergänzungs-, Erweiterungs- und Zusatzstudium
- (6 29) Kontakt-/Weiterbildungsstudium
- (8 29) Weiterstudium zur Verbesserung der Prüfungsnote

55 Künstlerischer Abschluss

Diplom (KH)

- (1 75) Erststudium
- (2 75) Zweitstudium
- (3 75) Aufbaustudium
- (4 75) Ergänzungs-, Erweiterungs- und Zusatzstudium
- (8 75) Weiterstudium zur Verbesserung der Prüfungsnote

Akademiebrief (KH)

- (1 81) Erststudium
- (2 81) Zweitstudium
- (8 81) Weiterstudium zur Verbesserung der Prüfungsnote

Bühnen-/Konzert-/Opernreifeprüfung

- (1 71) Erststudium
- (2 71) Zweitstudium
- (3 71) Aufbaustudium
- (8 71) Weiterstudium zur Verbesserung der Prüfungsnote

Privatmusiklehrerprüfung

- (1 72) Erststudium
- (2 72) Zweitstudium
- (3 72) Aufbaustudium
- (4 72) Ergänzungs-, Erweiterungs- und Zusatzstudium
- (8 72) Weiterstudium zur Verbesserung der Prüfungsnote

Kirchenmusikprüfung A

- (1 73) Erststudium
- (2 73) Zweitstudium
- (3 73) Aufbaustudium
- (8 73) Weiterstudium zur Verbesserung der Prüfungsnote

Kirchenmusikprüfung B

- (1 74) Erststudium
- (2 74) Zweitstudium
- (8 74) Weiterstudium zur Verbesserung der Prüfungsnote

Solistenprüfung

- (1 79) Erststudium
- (2 79) Zweitstudium
- (3 79) Aufbaustudium
- (8 79) Weiterstudium zur Verbesserung der Prüfungsnote

Staatliche Prüfung für künstlerische Abschlüsse

- (1 70) Erststudium
- (2 70) Zweitstudium
- (8 70) Weiterstudium zur Verbesserung der Prüfungsnote

Meisterschüler

- (2 76) Zweitstudium
- (3 76) Aufbaustudium
- (8 76) Weiterstudium zur Verbesserung der Prüfungsnote

Kunstpädagogische Prüfung

- (1 77) Erststudium
- (2 77) Zweitstudium
- (4 77) Ergänzungs-, Erweiterungs- und Zusatzstudium
- (8 77) Weiterstudium zur Verbesserung der Prüfungsnote

Sonstiger künstlerischer Abschluss

- (1 80) Erststudium
- (2 80) Zweitstudium
- (3 80) Aufbaustudium
- (4 80) Ergänzungs-, Erweiterungs- und Zusatzstudium
- (6 80) Kontakt-/Weiterbildungsstudium
- (8 80) Weiterstudium zur Verbesserung der Prüfungsnote

60 Fachhochschulabschluss

Diplom (FH)

- (1 51) Erststudium
- (2 51) Zweitstudium
- (3 51) Aufbaustudium
- (4 51) Ergänzungs-, Erweiterungs- und Zusatzstudium
- (6 51) Kontakt-/Weiterbildungsstudium
- (8 51) Weiterstudium zur Verbesserung der Prüfungsnote

Diplom (FH) - Dolmetscher

- (1 53) Erststudium
- (2 53) Zweitstudium
- (3 53) Aufbaustudium
- (8 53) Weiterstudium zur Verbesserung der Prüfungsnote

Diplom (FH) - Übersetzer

- (1 54) Erststudium
- (2 54) Zweitstudium
- (3 54) Aufbaustudium
- (8 54) Weiterstudium zur Verbesserung der Prüfungsnote

Staatliche Laufbahnprüfung (Verw-FH)

- (1 56) Erststudium
- (2 56) Zweitstudium
- (8 56) Weiterstudium zur Verbesserung der Prüfungsnote

Sonstiger FH - Abschluss

- (1 59) Erststudium
- (2 59) Zweitstudium
- (3 59) Aufbaustudium
- (4 59) Ergänzungs-, Erweiterungs- und Zusatzstudium
- (6 59) Kontakt-/Weiterbildungsstudium
- (8 59) Weiterstudium zur Verbesserung der Prüfungsnote

62 Bachelorabschluss

Bachelor (U)

- (1 82) Erststudium
- (2 82) Zweitstudium
- (4 82) Ergänzungs-, Erweiterungs- und Zusatzstudium
- (6 82) Kontakt-/Weiterbildungsstudium
- (8 82) Weiterstudium zur Verbesserung der Prüfungsnote

Bachelor (KH)

- (1 83) Erststudium
- (2 83) Zweitstudium
- (8 83) Weiterstudium zur Verbesserung der Prüfungsnote

Bachelor (FH)

- (1 84) Erststudium
- (2 84) Zweitstudium
- (4 84) Ergänzungs-, Erweiterungs- und Zusatzstudium
- (6 84) Kontakt-/Weiterbildungsstudium
- (8 84) Weiterstudium zur Verbesserung der Prüfungsnote

63 Masterabschluss

Master (U) (ohne vorausgesetzte Abschlussprüfung)

- (1 85) Erststudium
- (2 85) Zweitstudium
- (4 85) Ergänzungs-, Erweiterungs- und Zusatzstudium
- (6 85) Kontakt-/Weiterbildungsstudium
- (8 85) Weiterstudium zur Verbesserung der Prüfungsnote

Master (U) (Abschlussprüfung vorausgesetzt)

- (1 88) Erststudium
- (2 88) Zweitstudium
- (3 88) Aufbaustudium
- (4 88) Ergänzungs-, Erweiterungs- und Zusatzstudium
- (6 88) Kontakt-/Weiterbildungsstudium
- (8 88) Weiterstudium zur Verbesserung der Prüfungsnote

Master (KH) (ohne vorausgesetzte Abschlussprüfung)

- (1 86) Erststudium
- (2 86) Zweitstudium
- (8 86) Weiterstudium zur Verbesserung der Prüfungsnote

Master (KH) (Abschlussprüfung vorausgesetzt)

- (1 89) Erststudium
- (2 89) Zweitstudium
- (3 89) Aufbaustudium
- (8 89) Weiterstudium zur Verbesserung der Prüfungsnote

Master (FH) (ohne vorausgesetzte Abschlussprüfung)

- (1 87) Erststudium
- (2 87) Zweitstudium
- (4 87) Ergänzungs-, Erweiterungs- und Zusatzstudium
- (6 87) Kontakt-/Weiterbildungsstudium
- (8 87) Weiterstudium zur Verbesserung der Prüfungsnote

Master (FH) (Abschlussprüfung vorausgesetzt)

- (1 90) Erststudium
- (2 90) Zweitstudium
- (3 90) Aufbaustudium
- (4 90) Ergänzungs-, Erweiterungs- und Zusatzstudium
- (6 90) Kontakt-/Weiterbildungsstudium
- (8 90) Weiterstudium zur Verbesserung der Prüfungsnote

65 Sonstiger Abschluss

Abschlusszeugnis/Zertifikat

- (1 94) Erststudium
- (2 94) Zweitstudium
- (3 94) Aufbaustudium
- (4 94) Ergänzungs-, Erweiterungs- und Zusatzstudium
- (6 94) Kontakt-/Weiterbildungsstudium
- (8 94) Weiterstudium zur Verbesserung der Prüfungsnote

Sonstiger Abschluss in Deutschland

- (1 95) Erststudium
- (2 95) Zweitstudium
- (3 95) Aufbaustudium
- (4 95) Ergänzungs-, Erweiterungs- und Zusatzstudium
- (6 95) Kontakt-/Weiterbildungsstudium
- (8 95) Weiterstudium zur Verbesserung der Prüfungsnote

Abschlussprüfung im Ausland

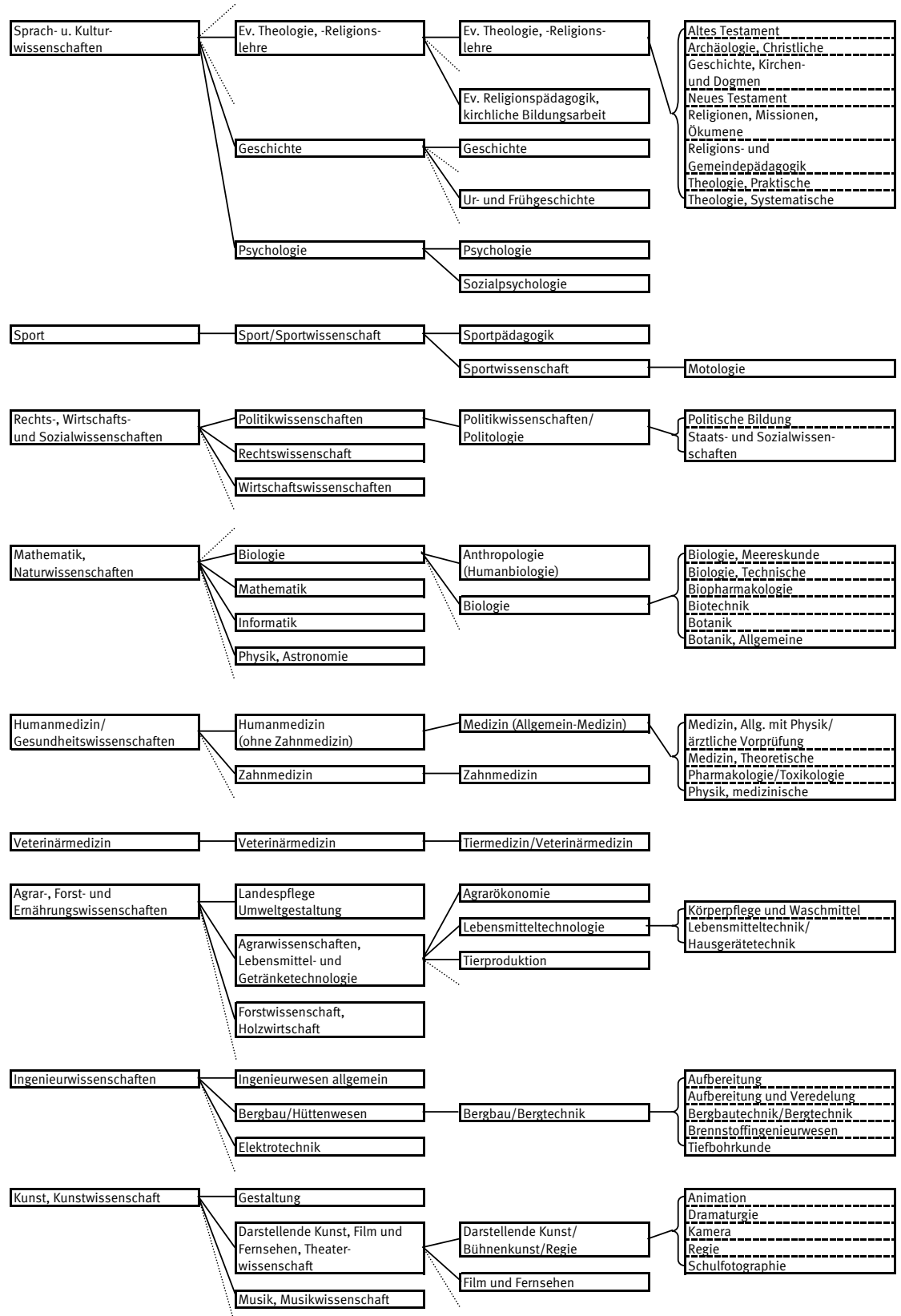
- (1 96) Erststudium
- (2 96) Zweitstudium
- (3 96) Aufbaustudium
- (4 96) Ergänzungs-, Erweiterungs- und Zusatzstudium
- (5 96) Promotionsstudium

Keine Abschlussprüfung möglich bzw. angestrebt

- (9 97) Kein Abschluss

Übersicht 3
Schematische Darstellung der Fächergliederung

Einheiten	Fächergruppen	Studienbereiche	Studienfächer	Hochschul-/Landes-spezifische Fächer
(Spalte)	(1)	(2)	(3)	(4)
Anzahl der Einheiten	10	58	250 - 300	2 000 – 2 500
Einheit wird aggregiert (aus Einheiten der Spalte/n)	ja	ja	teilweise	nein
	(2)	(3)	z.T. (4)	-
Gliederung	vollständig	Auswahl	Beispiele	



Anwendungsbereich (Beispiele)	Schnellmeldungen, "Eckdaten", Übersichtstabellen in zusammenfassenden Veröffentlichungen	Standardtabellen für Veröffentlichungen Verknüpfungseinheiten für verschiedene Hochschulstatistiken	Arbeitstabellen in unterschiedlicher Gliederungstiefe (entsprechend den Bedürfnissen für Bundes- und Länderstatistiken sowie für einzelne Hochschulen) Sonderaufbereitungen für Dokumentations- und Planungsaufgaben
-------------------------------	---	--	---

Anschriftenverzeichnis der Statistischen Landesämter

Stand: August 2006

Statistisches Landesamt Baden-Württemberg

Postfach 10 60 33
D-70049 Stuttgart
Tel.: 0 7 11 / 6 41 – 0
Fax: 0 7 11 / 6 41 – 29 73
E-Mail: poststelle@stala.bwl.de
Internet: <http://www.statistik-bw.de>

Bayerisches Landesamt für Statistik und Datenverarbeitung

D-80288 München
Tel.: 0 89 / 21 19 – 0
Fax: 0 89 / 21 19 – 4 10
E-Mail: poststelle@lfstad.bayern.de
Internet: www.statistik.bayern.de

Statistisches Landesamt Berlin

D-10306 Berlin
Tel.: 0 30 / 90 21 – 0
Fax: 0 30 / 90 21 – 36 55
E-Mail: info@statistik-berlin.de
Internet: www.statistik-berlin.de

Landesbetrieb für Datenverarbeitung und Statistik Brandenburg

Postfach 60 10 52
D-14410 Potsdam
Tel.: 0 3 31 / 39 – 0
Fax: 0 3 31 / 39 – 5 21
E-Mail: info@lds.brandenburg.de
Internet: www.lds-bb.de/

Statistisches Landesamt Bremen

Postfach 10 13 09
D-28013 Bremen
Tel.: 0 4 21 / 3 61 – 25 01
Fax: 0 4 21 / 3 61 – 43 10
E-Mail: office@statistik.bremen.de
Internet: www.statistik.bremen.de

Statistisches Amt für Hamburg und Schleswig-Holstein Standort Hamburg

D-20453 Hamburg
Tel.: 0 40 / 4 28 31 – 0
Fax: 0 40 / 4 28 31 – 13 33
E-Mail: info-hh@statistik-nord.de
Internet: www.statistik-nord.de

Hessisches Statistisches Landesamt

D-65175 Wiesbaden
Tel.: 0 6 11 / 38 02 – 0
Fax: 0 6 11 / 38 02 – 8 90
E-Mail: info@statistik-hessen.de
Internet: www.statistik-hessen.de

Statistisches Landesamt Mecklenburg-Vorpommern

Postfach 12 01 35
D-19018 Schwerin
Tel.: 0 3 85 / 48 01 – 0
Fax: 0 3 85 / 48 01 – 41 23
E-Mail: statistik.post@statistik-mv.de
Internet: www.statistik-mv.de

Niedersächsisches Landesamt für Statistik

Postfach 91 07 64
D-30427 Hannover
Tel.: 0 5 11 / 98 98 – 0
Fax: 0 5 11 / 98 98 – 40 00
E-Mail: poststelle@nls.niedersachsen.de
Internet: www.nls.niedersachsen.de

Landesamt für Datenverarbeitung und Statistik Nordrhein-Westfalen

Postfach 10 11 05
D-40002 Düsseldorf
Tel.: 0 2 11 / 94 49 – 01
Fax: 0 2 11 / 94 49 – 44 20 06
E-Mail: statistik-info@lds.nrw.de
Internet: www.lds.nrw.de

Statistisches Landesamt Rheinland-Pfalz

D-56128 Bad Ems
Tel.: 0 26 03 / 71 – 0
Fax: 0 26 03 / 71 – 31 50
E-Mail: poststelle@statistik.rlp.de
Internet: www.statistik.rlp.de

Statistisches Landesamt Saarland

Postfach 10 30 44
D-66030 Saarbrücken
Tel.: 0 6 81 / 5 01 – 00
Fax: 0 6 81 / 5 01 – 59 21
E-Mail: presse@stala.saarland.de
Internet: www.statistik.saarland.de

Statistisches Landesamt des Freistaates Sachsen

Postfach 11 05
D-01911 Kamenz
Tel.: 0 35 78 / 33 – 0
Fax: 0 35 78 / 33 – 19 21
E-Mail: auskunft@statistik.sachsen.de
Internet: www.statistik.sachsen.de

Statistisches Landesamt Sachsen-Anhalt

Postfach 20 11 56
D-06012 Halle/Saale
Tel.: 0 3 45 / 23 18 – 0
Fax: 0 3 45 / 23 18 – 9 01
E-Mail: postmaster@stala.mi.lsa-net.de
Internet: www.stala.sachsen-anhalt.de

Statistisches Amt für Hamburg und Schleswig-Holstein Standort Schleswig-Holstein

Postfach 71 30
D-24171 Kiel
Tel.: 0 4 31 / 68 95 – 0
Fax: 0 4 31 / 68 95 – 93 72
E-Mail: info-SH@statistik-nord.de
Internet: www.statistik-nord.de

Thüringer Landesamt für Statistik

Postfach 90 01 63
D-99104 Erfurt
Tel.: 0 3 61 / 37 – 9 00
Fax: 0 3 61 / 37 – 8 46 99
E-Mail: poststelle@statistik.thueringen.de
Internet: www.statistik.thueringen.de

Kultus- bzw. Wissenschaftsministerien der Länder der Bundesrepublik Deutschland

Stand: August 2006

Sekretariat der Ständigen Konferenz der Kultusminister der Länder in der Bundesrepublik Deutschland

Postfach 22 40

53012 Bonn

Tel.: 0 2 28 / 5 01 – 0

Fax: 0 2 28 / 5 01 – 7 77

E-Mail: poststelle@kmk.org

Internet: <http://www.kmk.org>

Ministerium für Kultus, Jugend und Sport des Landes Baden-Württemberg

Postfach 10 34 42

D-70029 Stuttgart

Tel.: 0 7 11 / 2 79 – 0

Fax: 0 7 11 / 2 79 – 25 50

E-Mail: poststelle@km.kv.bwl.de

Internet: <http://www.km-bw.de>

Ministerium für Bildung, Jugend und Sport des Landes Brandenburg

Steinstraße 104 – 106

D-14480 Potsdam

Tel.: 0 3 31 / 8 66 – 0

Fax: 0 3 31 / 8 66 – 35 95

E-Mail: poststelle@mbjs.brandenburg.de

Internet: <http://www.mbjs.brandenburg.de>

Ministerium für Wissenschaft, Forschung und Kunst des Landes Baden-Württemberg

Königstraße 46

D-70173 Stuttgart

Tel.: 0 7 11 / 2 79 – 0

Fax: 0 7 11 / 2 79 – 30 80

E-Mail: poststelle@mwk.bwl.de

Internet: <http://www.mwk-bw.de>

Ministerium für Wissenschaft, Forschung und Kultur des Landes Brandenburg

Dortustraße 36

D-14467 Potsdam

Tel.: 0 3 31 / 8 66 – 49 99

Fax: 0 3 31 / 8 66 – 49 98

E-Mail: mwfk@mwfk.brandenburg.de

Internet: <http://www.brandenburg.de>

Bayerisches Staatsministerium für Unterricht und Kultus

Salvatorstraße 2

D-80333 München

Tel.: 0 89 / 21 86 – 0

Fax: 0 89 / 21 86 – 28 00

E-Mail: poststelle@stmuk.bayern.de

Internet: <http://www.stmuk.bayern.de>

Freie Hansestadt Bremen Senator für Bildung und Wissenschaft

Rembertiring 8 – 12

D-28195 Bremen

Tel.: 0 4 21 / 3 61 – 1 32 22

Fax: 0 4 21 / 3 61 – 41 76

E-Mail: office@bildung.bremen.de

Internet: <http://www.bildung.bremen.de>

Bayerisches Staatsministerium für Wissenschaft, Forschung und Kunst

Salvatorstraße 2

D-80333 München

Tel.: 0 89 / 21 86 – 0

Fax: 0 89 / 21 86 – 28 00

E-Mail: poststelle@stmukwk.bayern.de

Internet: <http://www.stmwfk.bayern.de>

Freie Hansestadt Hamburg Behörde für Bildung und Sport

Postfach 76 10 48

D-22060 Hamburg

Tel.: 0 40 / 4 28 63 – 0

Fax: 0 40 / 4 28 63 – 34 96

E-Mail: [Kontaktformular](#)

Internet: <http://fhh.hamburg.de/stadt/Aktuell/behoerden/bildung-sport/start.html>

Senatsverwaltung für Bildung, Jugend und Sport der Stadt Berlin

Beuthstraße 6 – 8

D-10117 Berlin

Tel.: 0 30 / 90 26 – 7

Fax: 0 30 / 90 26 – 50 02

E-Mail: briefkasten@senbjs.verwalt-berlin.de

Internet: <http://www.senbjs.berlin.de>

Freie Hansestadt Hamburg Behörde für Wissenschaft und Forschung

Hamburger Straße 37

D-22083 Hamburg

Tel.: 0 40 / 4 28 63 – 0

Fax: 0 40 / 4 28 63 – 37 22

E-Mail: pressestelle@bwf.hamburg.de

Internet: <http://fhh.hamburg.de/stadt/Aktuell/behoerden/wissenschaft-forschung/start.html>

Senatsverwaltung für Wissenschaft, Forschung und Kultur der Stadt Berlin

Brunnenstraße 188 – 190

D-10119 Berlin

Tel.: 0 30 / 9 02 28 – 2 03, - 2 06

Fax: 0 30 / 9 02 28 – 4 50, - 4 51

E-Mail: poststelle@senwfk.verwalt-berlin.de

Internet: <http://www.science.berlin.de/index.html>

Freie Hansestadt Hamburg Kulturbehörde

Postfach 30 30 81

D-20310 Hamburg

Tel.: 0 40 / 4 28 24 – 0

Fax: 0 40 / 4 28 24 – 244

E-Mail: pressestelle@kb.hamburg.de

Internet: <http://fhh.hamburg.de/stadt/Aktuell/behoerden/kulturbehoerde/start.html>

Hessisches Kultusministerium

Luisenplatz 10
D-65185 Wiesbaden
Tel.: 0 6 11 / 3 68 – 0
Fax: 0 6 11 / 3 68 – 20 96
E-Mail: poststelle@hkm.hessen.de
Internet: <http://www.hessisches-kultusministerium.de>

Hessisches Ministerium für Wissenschaft und Kunst

Rheinstraße 23 – 25
D- 65185 Wiesbaden
Tel.: 0 6 11 / 32 – 0
Fax: 0 6 11 / 32 – 35 50
E-Mail: pressestelle@hmkw.hessen.de
Internet: <http://www.hmkw.hessen.de>

**Ministerium für Bildung, Wissenschaft und Kultur
Mecklenburg-Vorpommern**

Werderstraße 124
D-19055 Schwerin
Tel.: 0 3 85 / 5 88 – 0
Fax: 0 3 85 / 5 88 – 70 82
E-Mail: poststelle@bm.mv-regierung.de
Internet: <http://www.kultus-mv.de>

Niedersächsisches Kultusministerium

Schiffgraben 12
D-30159 Hannover
Tel.: 0 5 11 / 1 20 – 71 46, - 71 48
Fax: 0 5 11 / 1 20 – 74 51
E-Mail: pressestelle@mk.niedersachsen.de
Internet: <http://www.mk.niedersachsen.de>

Niedersächsisches Ministerium für Wissenschaft und Kultur

Leibnizufer 9
D-30002 Hannover
Tel.: 0 5 11 / 120 – 0
Fax: 0 5 11 / 120 – 26 11
E-Mail: poststelle@mwk.niedersachsen.de
Internet: <http://www.mwk.niedersachsen.de>

**Ministerium für Schule und Weiterbildung des Landes
Nordrhein-Westfalen**

Völklinger Straße 49
D-40221 Düsseldorf
Tel.: 02 11 / 58 67 – 40
Fax: 02 11 / 58 67 – 32 20
E-Mail: poststelle@msw.nrw.de
Internet: <http://www.bildungsportal.nrw.de>

**Ministerium für Innovation, Wissenschaft, Forschung und
Technologie des Landes Nordrhein-Westfalen**

Völklinger Straße 49
D-40221 Düsseldorf
Tel.: 02 11 / 8 96 – 04
Fax: 02 11 / 8 96 – 45 55
E-Mail: poststelle@miwft.nrw.de
Internet: <http://www.innovation.nrw.de>

Ministerium für Bildung, Frauen und Jugend Rheinland-Pfalz

Wallstraße 3
D-55122 Mainz
Tel.: 0 61 31 / 16 – 0
Fax: 0 61 31 / 16 – 28 78
E-Mail: poststelle@mbfj.rlp.de
Internet: <http://www.mbfj.rlp.de>

**Ministerium für Wissenschaft, Weiterbildung, Forschung und
Kultur Rheinland-Pfalz**

Wallstraße 3
D-55122 Mainz
Tel.: 0 61 31 / 16 – 0
Fax: 0 61 31 / 16 – 29 97
E-Mail: poststelle@mwwfk.rlp.de
Internet: <http://www.mwwfk.rlp.de>

**Ministerium für Bildung, Kultur und Wissenschaft des
Saarlandes**

Postfach 10 24 52
D-66024 Saarbrücken
Tel.: 0 6 81 / 5 01 – 74 04
Fax: 0 6 81 / 5 01 – 75 00
E-Mail: poststelle@bildung.saarland.de
Internet: <http://www.bildung.saarland.de>

Sächsisches Staatsministerium für Kultus

Postfach 10 09 10
D-01079 Dresden
Tel.: 0 3 51 / 5 64 – 0
Fax: 0 3 51 / 5 64 – 28 86
E-Mail: poststelle@smk.sachsen.de
Internet: <http://www.sachsen-macht-schule.de>

Sächsisches Staatsministerium für Wissenschaft und Kunst

Postfach 10 09 20
D-01079 Dresden
Tel.: 0 3 51 / 5 64 – 0
Fax: 0 3 51 / 5 64 – 6 40 60 00
E-Mail: presse@smwk.sachsen.de
Internet: <http://www.smwk.de>

Kultusministerium des Landes Sachsen-Anhalt

Turmschanzenstraße 32
D-39114 Magdeburg
Tel.: 0 3 91 / 5 67 – 37 10
E-Mail: presse@mk.sachsen-anhalt.de
Internet: <http://www.mk.sachsen-anhalt.de>

**Ministerium für Bildung und Frauen des Landes Schleswig-
Holstein**

Brunswiker Straße 16 – 22,
D-24105 Kiel
Tel.: 0 4 31 / 9 88 – 0
Fax: 0 4 31 / 9 88 – 58 14
E-Mail: pressestelle@mbf.landsh.de
Internet: <http://landesregierung.schleswig-holstein.de>

**Ministerium für Wissenschaft, Wirtschaft und Verkehr des
Landes Schleswig-Holstein**

Düsternbrooker Weg 94
D-24105 Kiel
Tel.: 0 4 31 / 9 88 – 44 00
Fax: 0 4 31 / 9 88 – 48 15
E-Mail: pressestelle@wimi.landsh.de
Internet: <http://landesregierung.schleswig-holstein.de>

Thüringer Kultusministerium

Postfach 90 04 63
D-99107 Erfurt
Tel.: 0 3 61 / 3 79 – 00
Fax: 0 3 61 / 3 79 – 46 90
E-Mail: tkm@thueringen.de
Internet: <http://www.thueringen.de/de/tkm>

Übersicht zum Internetangebot der Hochschulstatistik

Homepage des Statistischen Bundesamtes

<http://www.destatis.de>

Themenbereich "Bildung, "Wissenschaft" und Kultur"

Überblick zu den Informationen aus der Bildungsstatistik und Links zu den Angeboten der einzelnen Sachgebieten (insbesondere HTML-Tabellen)

http://www.destatis.de/themen/d/thm_bildung.php

Überblick zum Sachgebiet "Hochschulen"

Informationen zur Hochschulstatistik (insbesondere HTML-Tabellen) und weiterführende Links

http://www.destatis.de/themen/d/thm_bildung3.htm

Einführung zum Sachgebiet "Hochschulen"

<http://www.destatis.de/basis/d/biwiku/hohtxt.php>

Aktuellen Systematiken zur Hochschulstatistik (PDF-Format)

<http://www.destatis.de/allg/d/veroe/hoch/hochdow3.htm>

Produkte zum Themenbereich "Bildung" im Statistik-Shop

Online-Shop mit kostenlosen (Download-Dateien im EXCEL- bzw. PDF-Format) und kostenpflichtigen (Printveröffentlichungen) Produkten

<http://www-ec.destatis.de/csp/shop/sfg/n0000.csp?treeid=21000>

Aktuelle Pressemitteilungen zum Themenbereich "Bildung"

<http://www.destatis.de/presse/deutsch/sach/pm07.htm>

Pressemappe zur Pressekonferenz "Hochschulstandort Deutschland 2005" (PDF-Datei)

http://www.destatis.de/presse/deutsch/pk/2005/hochschul_b.htm

Externe Links

Hinweis auf hochschulstatistische Informationen andere Anbieter im Internet

<http://www.destatis.de/basis/d/biwiku/hohtxt2.php>

Veröffentlichungsverzeichnis des Statistischen Bundesamtes (PDF-Datei)

http://www.destatis.de/allg/d/veroe/proser1_d.htm

Ansprechpartner im Statistischen Bundesamt nach Statistikbereichen

http://www.destatis.de/allg/d/ansp/proser32_d.htm

Übersicht zum Internetangebot mit hochschulstatistischen Informationen anderer Institutionen

Institution/ Informationsangebot Internetadresse (URL)	Hinweis auf spezifische Inhalte
Deutscher Bildungsserver (DBS) http://www.bildungsserver.de/	Portal mit weiterführende Links zum Thema Bildung
Wissenschaft weltoffen http://www.wissenschaft-weltoffen.de/	Datenreport zur Internationalität von Studium und Forschung in Deutschland
Bundesministerium für Bildung und Forschung (BMBF) http://www.bmbf.de/	Deutsche Studierende im Ausland
Hochschul-Informations-System GmbH (HIS) http://www.his.de/	Absolventenbefragung, Studienverlauf, Studienabbruch
Deutsches Studentenwerk http://www.studentenwerke.de/	Sozialerhebung
Wissenschaftsrat (WR) http://www.wissenschaftsrat.de/	Fachstudiendauer
Ständige Konferenz der Kultusminister der Länder (KMK) http://www.kmk.org/index1.shtml	Prognosen zu Studienanfängern, Studierenden und Absolventen
Informationssystem Studienwahl & Arbeitsmarkt (ISA) http://www.uni-essen.de/isa/	Studiendauer, Erfolgsquoten, Berufsperspektiven
Institut für Arbeitsmarkt- und Berufsforschung (IAB) http://www.iab.de/iab/default.htm	Absolventen im Beruf
Hochschulrektorenkonferenz (HRK) http://www.hrk.de/de/home/home.php	Hochschulkompass (umfassende Informationen zu Studienmöglichkeiten)
Bund-Länder-Kommision für Bildungsplanung und Forschungsförderung (BLK) http://www.blk-bonn.de/	Studien- und Berufswahl
Centrum für Hochschulentwicklung (CHE) http://www.che.de/	Hochschulranking
Verein Deutscher Ingenieure e. V. (VDI) http://www.vdi.de/vdi/organisation/schnellauswahl/ hauptgruppe/berufspolitik/08866/index.php	Daten zu Studierenden, Studienanfängern und Absolventen in Ingenieur- wissenschaften, Mathematik, Informatik und Naturwissenschaften