


Bildung und Kultur

Prüfungen an Hochschulen



2004

Erscheinungsfolge: jährlich
Erschienen am 23. September 2005
Artikelnummer: 2110420047004

Fachliche Informationen zu diesem Produkt können Sie direkt beim Statistischen Bundesamt erfragen:
Gruppe VI E, Telefon: 0611 / 75 41 40, -41 95 bzw. -41 44, Fax: 0611 / 72 4000 oder E-Mail
hochschulstatistik@destatis.de

© Statistisches Bundesamt, Wiesbaden 2005

Für nichtgewerbliche Zwecke sind Vervielfältigung und unentgeltliche Verbreitung, auch auszugsweise, mit Quellenangabe gestattet. Die Verbreitung, auch auszugsweise, über elektronische Systeme/Datenträger bedarf der vorherigen Zustimmung. Alle übrigen Rechte vorbehalten.

Inhalt

Textteil	Seite
Gebietsstand, Zeichenerklärungen, Abkürzungen	3
Vorbemerkung	4
Erläuterungen	5
Schaubilder	7

Tabellenteil

Zusammenfassende Übersichten

1 Bestandene Prüfungen 1982 bis 2004 nach Prüfungsgruppen	14
2 Bestandene Prüfungen 1993 bis 2004 nach Fächergruppen und Prüfungsgruppen	16
3 Bestandene Prüfungen 2004 nach Ländern und Prüfungsgruppen	18
4 Bestandene Prüfungen 2004 nach Fächergruppen, Studienbereichen und Prüfungsgruppen	19
5 Abgelegte Prüfungen 2004 nach Fächergruppen, Studienbereichen und Prüfungsgruppen	
Diplom (U) und entsprechende Abschlussprüfungen	22
Promotionen	23
Lehramtsprüfungen	24
Fachhochschulabschluss	25
Bachelorabschluss	26
Masterabschluss	27
6 Bestandene Prüfungen 2004 in den 20 am stärksten besetzten Studienfächern nach Prüfungsgruppen	28
7 Bestandene Prüfungen 2004 in den 20 am stärksten zuletzt besuchten Hochschulen nach Prüfungsgruppen	31
8 Von ausländischen Absolventen bestandene Prüfungen 2004 nach den 20 am stärksten vertretenen Herkunftsländern und Prüfungsgruppen	34

Tabellen in ausführlicher Gliederung

1 Abgelegte Prüfungen nach Fächergruppen, Studienbereichen, 1. Studienfach und Prüfungsgruppen	
Sprach- und Kulturwissenschaften	35
Sport	65
Rechts-, Wirtschafts- und Sozialwissenschaften	67
Mathematik, Naturwissenschaften	82
Humanmedizin	95
Veterinärmedizin	96
Agrar-, Forst- und Ernährungswissenschaften	97
Ingenieurwissenschaften	103
Kunst, Kunstwissenschaften	120
Insgesamt	131
2 Bestandene Prüfungen nach Hochschularten, zuletzt besuchter Hochschule und Prüfungsgruppen	132
3 Bestandene Prüfungen nach Fächergruppen, Studienbereichen, Prüfungsgruppen, Art der Prüfung und Fachsemestern	
Sprach- und Kulturwissenschaften	142
Sport	168
Rechts-, Wirtschafts- und Sozialwissenschaften	170
Mathematik, Naturwissenschaften	183
Humanmedizin	197
Veterinärmedizin	199
Agrar-, Forst- und Ernährungswissenschaften	199
Ingenieurwissenschaften	204
Kunst, Kunstwissenschaften	215
Insgesamt	225
4 Bestandene Prüfungen mit erstem und weiterem Studienabschluss nach Prüfungs- und Fächergruppen, ausgewählten Studienbereichen sowie Durchschnittsalter und Studiendauer	226
5 Bestandene Prüfungen nach Art des Studiums, Prüfungsgruppen und Alter	232
6 Abgelegte Prüfungen nach Fächergruppen, Studienbereichen, Prüfungsgruppen und Note der Abschlussprüfung	239
7 Von Erstabsolventen abgelegte Prüfungen nach Fächergruppen, ausgewählten Studienfächern und Inanspruchnahme der Freiversuchsregelung	272
8 Von ausländischen Absolventen bestandene Prüfungen nach Herkunftsländern und Fächergruppen	279
9 Von Bildungsinländern bestandene Prüfungen nach Herkunftsländern und Fächergruppen	289

Anhang

Übersicht 1: Fächergruppen, Studienbereiche und Studienfächer	296
Übersicht 2: Prüfungsgruppen und Abschlussprüfungen	299
Übersicht 3: Schematische Darstellung der Fächergliederung	301
Anschriftenverzeichnis der Statistischen Landesämter	302
Anschriftenverzeichnis der Kultus- bzw. Wissenschaftsministerien der Länder der Bundesrepublik Deutschland	303
Übersicht zum Internetangebot der Hochschulstatistik	305
Übersicht zum Internetangebot mit hochschulstatistischen Informationen anderer Institutionen	306

Gebietsstand

Die Angaben für **Deutschland** beziehen sich auf die Bundesrepublik Deutschland nach dem Gebietsstand seit dem 3.10.1990.

Die Angaben für das **frühere Bundesgebiet** beziehen sich auf die Bundesrepublik Deutschland nach dem Gebietsstand bis zum 3.10.1990; sie schließen Berlin-West ein.

Die Angaben für die **neuen Länder und Berlin-Ost** beziehen sich auf die Länder Brandenburg, Mecklenburg-Vorpommern, Sachsen, Sachsen-Anhalt, Thüringen sowie auf Berlin-Ost.

Zeichenerklärung

- = nichts vorhanden
- = Zahlenwert unbekannt oder geheim zu halten
- X = Tabellenfach gesperrt, da Aussage nicht sinnvoll

Abkürzungen

i	=	insgesamt	BW	=	Baden-Württemberg
m	=	männlich	BY	=	Bayern
w	=	weiblich	BE	=	Berlin
Abt.	=	Abteilung	BB	=	Brandenburg
FB	=	Fachbereich	HB	=	Bremen
FH	=	Fachhochschule	HH	=	Hamburg
FH Bund	=	Fachhochschule des Bundes für öffentliche Verwaltung	HE	=	Hessen
GH	=	Gesamthochschule	MV	=	Mecklenburg-Vorpommern
H	=	Hochschule	NI	=	Niedersachsen
PH	=	Pädagogische Hochschule	NW	=	Nordrhein-Westfalen
TH	=	Technische Hochschule	RP	=	Rheinland-Pfalz
TU	=	Technische Universität	SL	=	Saarland
U	=	Universität	SN	=	Sachsen
VerwFH	=	Verwaltungsfachhochschule	ST	=	Sachsen-Anhalt
LA	=	Lehramt	SH	=	Schleswig-Holstein
			TH	=	Thüringen

Vorbemerkung

Die vorliegende Publikation enthält Bundesergebnisse der Prüfungsstatistik für das Prüfungsjahr 2004 (Wintersemester 2003/2004 und Sommersemester 2004). Die Erhebung der Abschlussprüfungen an Hochschulen erfolgte 1993 erstmals nach der zum 1. Juni 1992 in Kraft getretenen Neufassung des Hochschulstatistikgesetzes (Gesetz über die Statistik für das Hochschulwesen (Hochschulstatistikgesetz - HStatG) vom 2. November 1990 (BGBl. I S. 2414). Die Novellierung des HStatG hat zu einer grundlegenden Umgestaltung der amtlichen Hochschulstatistiken geführt. Im Hinblick auf die Prüfungsstatistik sind ab dem Prüfungsjahr 1993 folgende Änderungen von besonderer Bedeutung:

- Umstellung des Erhebungsverfahrens von einer Primär- auf eine Sekundärerhebung. Damit entfällt die bis 1992 jährlich durchgeführte Befragung der Prüfungskandidaten (Individualerhebung). Auskunftspflichtig sind nur noch die Hochschulen sowie die staatlichen und kirchlichen Prüfungsämter, aus deren Verwaltungsunterlagen die für die Prüfungsstatistik vorgesehenen Daten bereitgestellt werden.
- Methodisch-technische Verknüpfung der Studenten- und Prüfungsstatistik.

Mit der Umstellung des Erhebungsprogramms auf die Novelle des Hochschulstatistikgesetzes ist gleichzeitig die vollständige methodische Angleichung der Prüfungsstatistik in den Ländern Brandenburg, Mecklenburg-Vorpommern, Sachsen, Sachsen-Anhalt und Thüringen sowie in Berlin-Ost erfolgt.

Ab dem Prüfungsjahr 2004 enthält die Fachserie die neue zusammenfassende Übersicht 8 (Von ausländischen Absolventen bestandene Prüfungen 2004 nach den 20 am stärksten vertretenen Herkunftsländern und Prüfungsgruppen).

Definitionen wichtiger Begriffe sowie Erläuterungen zum Berichtskreis und Ergebnismachweis sind den Seiten 6 und 7 zu entnehmen.

Die Fachserie 11, Reihe 4.2 ist seit dem Prüfungsjahr 2003 kostenfrei als Download-Produkt im Statistik-Shop des Statistischen Bundesamtes (Internet-Adresse: <http://www.destatis.de/shop>) verfügbar. Mit diesem elektronischen Angebot wurden die kostenpflichtigen Printausgaben der Fachserien eingestellt.

Zusammengefasste Zahlen über Abschlussprüfungen an Hochschulen sind auch im Statistischen Jahrbuch und in der vom Statistischen Bundesamt herausgegebenen jährlichen Veröffentlichung „Bildung im Zahlenspiegel“ enthalten. Ergebnisse der Prüfungsstatistik für einzelne Bundesländer und Hochschulen enthalten die Berichte und Veröffentlichungen der Statistischen Landesämter.

Erläuterungen

Hochschulen

Als Hochschulen werden alle nach Landesrecht anerkannten Hochschulen, unabhängig von der Trägerschaft, ausgewiesen. Sie dienen der Pflege und der Entwicklung der Wissenschaften und der Künste durch Forschung, Lehre und Studium und bereiten auf berufliche Tätigkeiten vor, die die Anwendung wissenschaftlicher Erkenntnisse und Methoden oder die Fähigkeit zur künstlerischen Gestaltung erfordern.

Das Studium an Universitäten, Pädagogischen und Theologischen Hochschulen sowie in den wissenschaftlichen Studiengängen der Gesamthochschulen setzt die allgemeine oder fachgebundene Hochschulreife voraus.

Zu den Universitäten zählen die Gesamthochschulen, die Technischen Universitäten und andere gleichrangige wissenschaftliche Hochschulen (außer Pädagogischen und Theologischen Hochschulen).

Pädagogische Hochschulen sind überwiegend wissenschaftliche Hochschulen mit Promotionsrecht. Sie bestehen nur noch in Baden-Württemberg als selbständige Einrichtungen. In den übrigen Ländern sind sie in Universitäten oder Gesamthochschulen einbezogen und werden bei diesen nachgewiesen.

Theologische Hochschulen sind kirchliche sowie staatliche philosophisch-theologische und theologische Hochschulen, jedoch nicht die theologischen Fakultäten/Fachbereiche der Universitäten.

Kunsthochschulen sind Hochschulen für bildende Künste, Gestaltung, Musik, Schauspielkunst, Medien, Film und Fernsehen. Die Aufnahmebedingungen sind unterschiedlich; die Aufnahme kann aufgrund von Begabungsnachweisen oder Eignungsprüfungen erfolgen.

Fachhochschulen bieten eine stärker anwendungsbezogene Ausbildung in Studiengängen für Ingenieure und für andere Berufe, vor allem in den Bereichen Wirtschaft, Sozialwesen, Gestaltung und Informatik. Das Studium ist kürzer als an wissenschaftlichen Hochschulen.

Die Fachhochschulen (ohne Verwaltungsfachhochschulen) und die Verwaltungsfachhochschulen werden als getrennte Hochschularten nachgewiesen. In der letzteren Gruppe sind diejenigen verwaltungsinternen Fachhochschulen zusammengefasst, an denen Nachwuchskräfte für den gehobenen nichttechnischen Dienst des Bundes und der Länder ausgebildet werden. Daneben bestehen weiterhin behördeninterne Hochschulen, die anderen Hochschularten zugeordnet sind.

Gesamthochschulen: Wegen der Umwandlung der Gesamthochschulen in Universitäten werden die Gesamthochschulen ab dem Wintersemester 2002/2003 nicht mehr als eigenständige Hochschulart erfasst und ausgewiesen, sondern der Hochschulart „Universitäten“ zugeordnet.

Abschlussprüfungen

Die Prüfungen werden erfasst, sofern sie ein Hochschulstudium beenden; d.h. ohne Vor- und Zwischenprüfungen, wohl aber Abschlüsse von Aufbau-, Ergänzungs-, Zusatz- und Zweitstudiengängen, wenn sie zu einer Prüfung führen. Entsprechend werden Prüfungen bei staatlichen und kirchlichen Prüfungsämtern erfasst, sofern sie ein Hochschulstudium abschließen, nicht dagegen z.B. die zweite Staatsprüfung am Ende der Referendarausbildung.

Absolventen von wissenschaftlichen Studiengängen legen meist Diplom (U)- oder Staatsprüfungen (einschl. Lehramtsprüfungen) ab. Promotionen setzen i.d.R. eine andere erste Abschlussprüfung voraus, können aber auch der erste Studienabschluss sein. Kunsthochschulstudiengänge werden z.T. mit Diplom- oder Staatsprüfungen abgeschlossen, z.T. legen die Absolventen keine förmliche Prüfung ab. Das Studium an Fachhochschulen sowie in Fachhochschulstudiengängen an Universitäten und Gesamthochschulen führt zum Fachhochschulabschluss. In einer Reihe von Studiengängen wurde in jüngster Zeit die sogenannte „Freiversuchsregelung“ eingeführt. Diese sieht vor, dass eine nicht bestandene Prüfung, die innerhalb der Regelstudienzeit abgelegt wurde, als nicht unternommen gilt. Die in der Prüfungsordnung vorgesehenen Wiederholungsmöglichkeiten bleiben von dem Freiversuch unberührt. Auch ist die Möglichkeit einer Prüfungswiederholung zur Notenverbesserung vorgesehen. Angaben zur Inanspruchnahme der Freiversuchsregelung enthält Tabelle 7.

Zu einzelnen Abschlussprüfungen:

Künstlerischer Abschluss: Studienabschluss an Kunsthochschulen (ohne Lehramtsprüfung u.ä.). Meldungen erfolgen nur, soweit eine Prüfung abgelegt wird. Erfolgreiche Absolventen in einigen Studiengängen (insbesondere der Bildenden Kunst) verlassen die Hochschulen ohne Prüfung.

Bachelor- und Masterabschluss: Neue Studienabschlüsse ab dem Wintersemester 1999/2000. Sie können sowohl an Universitäten als auch an Kunst- oder Fachhochschulen abgelegt werden.

Sonstiger Abschluss: Im Saarland einschl. Prüfungen nach französischer Norm (Licence/Maîtrise) an der Universität sowie Abschlüsse am „Deutsch-Französischen Hochschulinstitut für Technik und Wirtschaft“ (DFHI) der Hochschule für Technik und Wirtschaft. Dieser binationale Studiengang vermittelt den Absolventen neben dem Diplom (FH) die Maîtrise der Universität Metz sowie das Deutsch-Französische Diplom des DFHI.

Die Signierschlüssel der Prüfungen und deren Zuordnung zu Prüfungsgruppen sind in Übersicht 2 im Anhang enthalten.

Eine Unterscheidung derjenigen Prüfungen, die einen ersten Studienabschluss darstellen, von solchen Prüfungen, die ein weiteres Studium abschließen, ist allein durch die Art der Prüfung nicht möglich (so gibt es Diplom-, Magister- und Lehramtsstudiengänge auch als Zweit- oder als Aufbaustudium). Die Zahlen der folgenden Tabellen fassen i.d.R. Erst- und Zweitabschlüsse zusammen. Sofern derselbe Kandidat im gleichen Berichtszeitraum mehrere Prüfungen ablegt, kommt es zu Fallzählungen.

Absolventen

Die abgelegten Abschlussprüfungen können nach dem Prüfungsergebnis (bestanden/endgültig nicht bestanden) aufgegliedert werden. Kandidaten mit bestandener Abschlussprüfung werden als Absolventen bezeichnet. Die Zahl der Absolventen ist nicht identisch mit der Zahl der Hochschulabgänger, die nach erfolgreichem Studienabschluss die Hochschule verlassen. Ein Teil der Absolventen verbleibt, z.B. wegen Aufnahme eines Zweit-, Aufbau- oder Ergänzungsstudiums, weiterhin an der Hochschule.

Als Bildungsinländer werden in der Tabelle 9 die ausländischen Absolventen nachgewiesen, die ihre Hochschulzugangsberechtigung in Deutschland, aber nicht an einem Studienkolleg, erworben haben.

Semester

Hochschulsemester sind Semester, die insgesamt im Hochschulbereich verbracht worden sind; sie müssen nicht in Beziehung zum Studienfach des Studenten im Erhebungssemester stehen.

Fachsemester sind Semester, die im Hinblick auf die im Erhebungssemester abgelegte Abschlussprüfung im Studienfach verbracht worden sind; dazu können auch einzelne Semester aus einem anderen Studienfach oder Studiengang gehören, wenn sie angerechnet werden.

Studienfach

Nach der Definition der Hochschulstatistik ist ein Studienfach die in Prüfungsordnungen festgelegte, ggf. sinngemäß vereinheitlichte Bezeichnung für eine wissenschaftliche oder künstlerische Disziplin, in der ein wissenschaftlicher bzw. künstlerischer Abschluss möglich ist.

Für Zwecke der bundeseinheitlichen Studenten- und Prüfungsstatistik wird eine Fächersystematik benutzt, in der sehr spezielle hochschulinterne Studienfächer einer entsprechenden Schlüsselposition zugeordnet werden. Mehrere verwandte Fächer sind zu Studienbereichen und diese zu neun großen Fächergruppen zusammengefasst (s. die Übersicht 1 im Anhang). Die Zuordnung zu den Studienbereichen und Fächergruppen erfolgt über das erste Studienfach.

Studiengang

Als Studiengang wird eine abgeschlossene, in Studien- und Prüfungsordnungen vorgesehene berufsqualifizierende oder berufsbezogene Hochschulausbildung bezeichnet. Für die Statistik wird der Studiengang als Kombination der Abschlussprüfungen mit einem oder dem ersten Studienfach erfasst (für die Bundesstatistik ggf. mit bis zu drei Studienfächern).

Berichtskreis der Hochschulen

Die Meldungen der Prüfungsstatistik umfassen grundsätzlich dieselben Hochschulen wie die bundeseinheitliche Studentenstatistik. Für das Prüfungsjahr 2004 liegen Angaben für 353 Hochschulen vor. Diese verteilen sich entsprechend der nachfolgenden Übersicht auf die einzelnen Hochschularten.

Darüber hinaus gab es im Wintersemester 2003/2004 weitere 12 - meist in jüngerer Zeit neugegründete - Hochschulen, an denen 2004 noch keine Prüfungen abgelegt wurden.

Während die Neugründung, Teilung, Verlegung oder Auflösung einer Hochschule für die Bundesstatistik i.d.R. ohne größere Bedeutung ist, da sie die Ergebnisse der Prüfungsstatistik kurzfristig nur wenig beeinflusst, kann die Zusammenlegung oder Umbenennung zu einer geänderten Zuordnung der Hochschule zu einer Hochschulart führen, wodurch Zeitvergleiche erschwert werden.

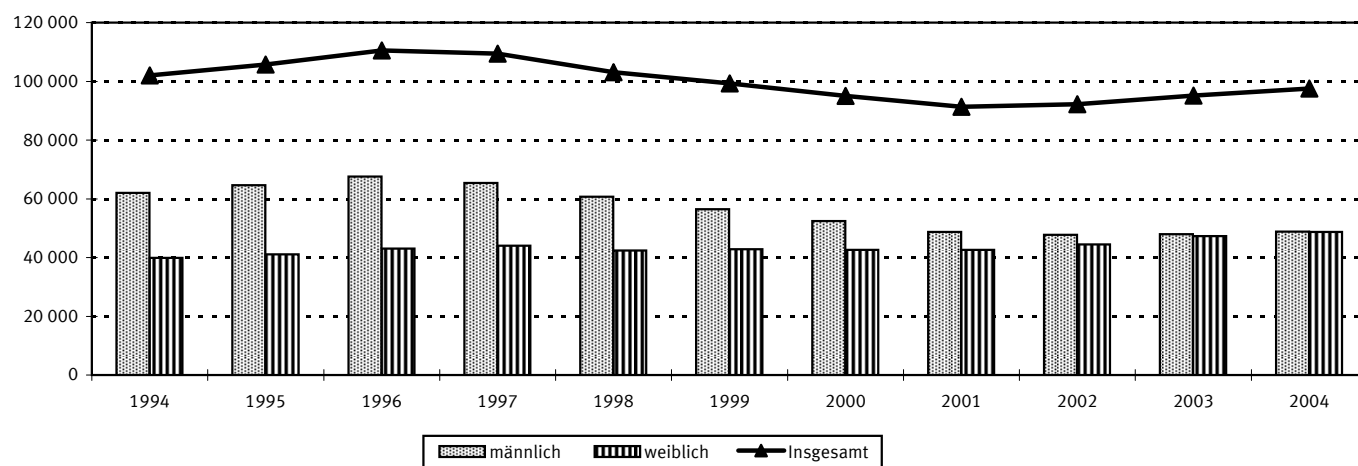
Hinweise zu Tabelle 4 und 9

Das gesetzlich angeordnete Erhebungsverfahren der Prüfungsstatistik lässt eine getrennte Datenlieferung von Studentendaten (durch die Hochschulen) und Prüfungsdaten (z.B. durch externe Prüfungsämter) zu. Für Zwecke der Auswertung und der Darstellung der Prüfungsergebnisse werden die korrespondierenden Datensätze eines Prüfungsteilnehmers in den Statistischen Landesämtern anhand der Matrikel-Nr. zusammengeführt. In den Fällen, in denen eine Zusammenführung nicht möglich ist (z.B. wegen fehlender Matrikel-Nr.), können für die Erstellung von Tabellen nur die Angaben aus dem Prüfungsdatensatz (sog. „kurzer Datensatz“) herangezogen werden. Somit ist bei der Verwendung und Interpretation der Daten zu beachten, dass für die Berechnung der durchschnittlichen Gesamtstudienzeit in Tabelle 4 nicht alle, sondern nur die Datensätze mit vollständigem Merkmalskatalog herangezogen werden konnten. Auch die Angaben in Tabelle 9 beruhen ausschließlich auf den „langen“ Datensätzen.

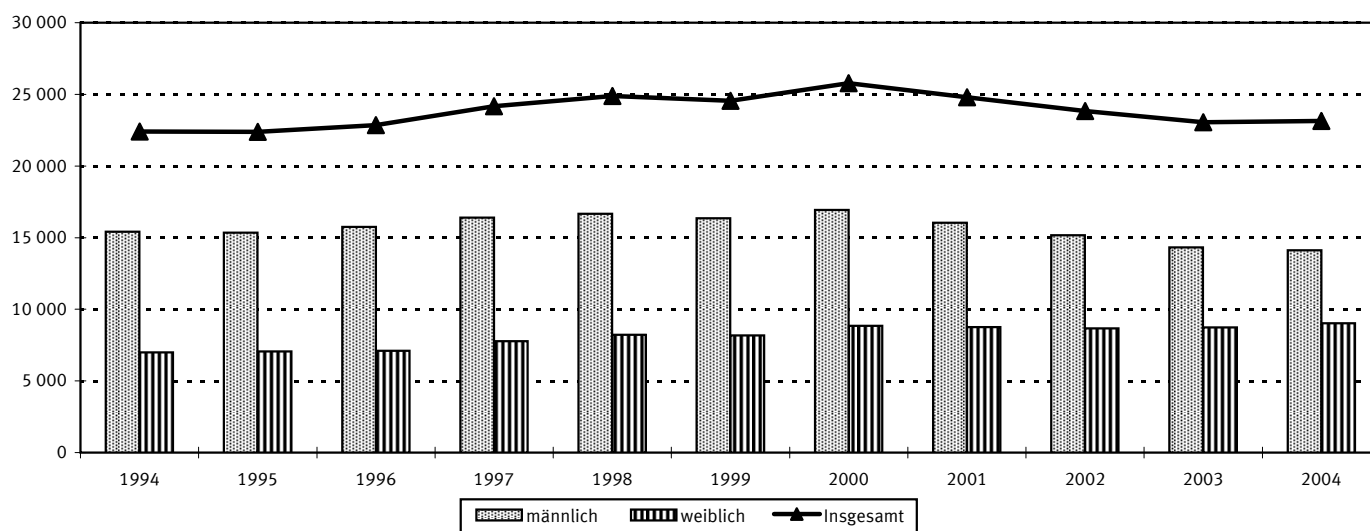
Hochschulart	D	BW	BY	BE	BB	HB	HH	HE	MV	NI	NW	RP	SL	SN	ST	SH	TH
Hochschulen insgesamt	353	66	44	16	12	5	11	27	7	26	54	20	6	25	10	13	11
Universitäten	97	15	12	4	3	1	5	7	2	11	15	6	1	6	2	3	4
Pädagogische Hochschulen	6	6	-	-	-	-	-	-	-	-	-	-	-	-	-	-	-
Theologische Hochschulen	15	1	3	-	-	-	-	3	-	-	5	2	-	-	1	-	-
Kunsthochschulen	52	8	8	4	2	1	2	3	1	2	8	-	2	7	2	1	1
Fachhochschulen (ohne Verwaltungsfachhochschulen)	154	32	20	7	5	2	3	11	3	12	22	9	2	10	4	8	4
Verwaltungsfachhochschulen ...	29	4	1	1	2	1	1	3	1	1	4	3	1	2	1	1	2

Schaubild 1: Bestandene Prüfungen nach Prüfungsgruppen und Geschlecht 1994 - 2004

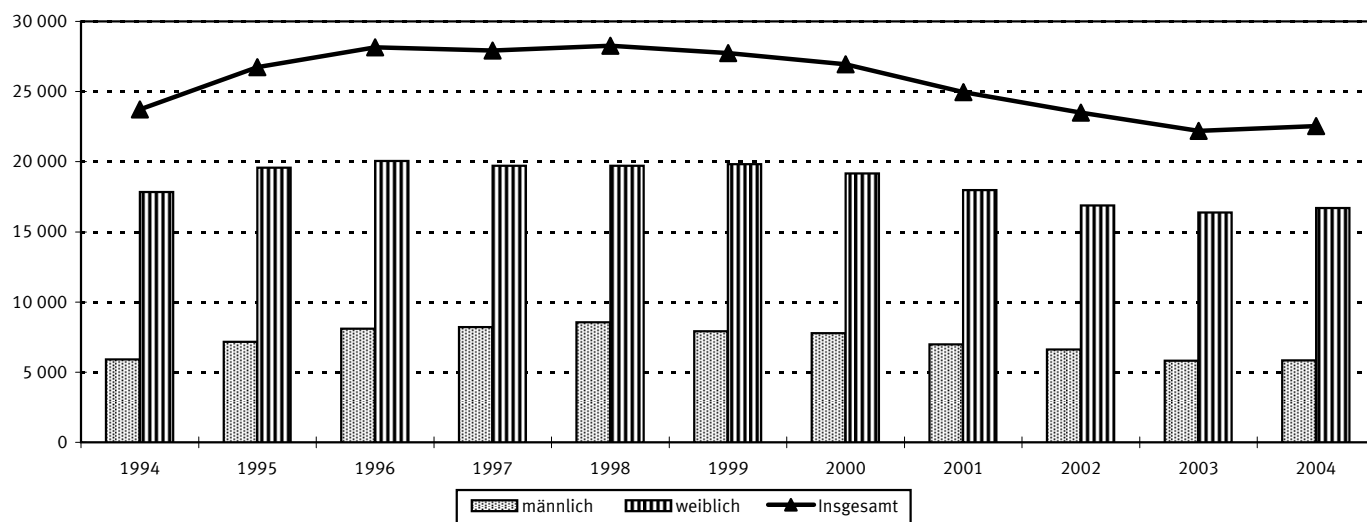
Diplom (U) und entsprechende Abschlüsse ¹⁾



Promotionen



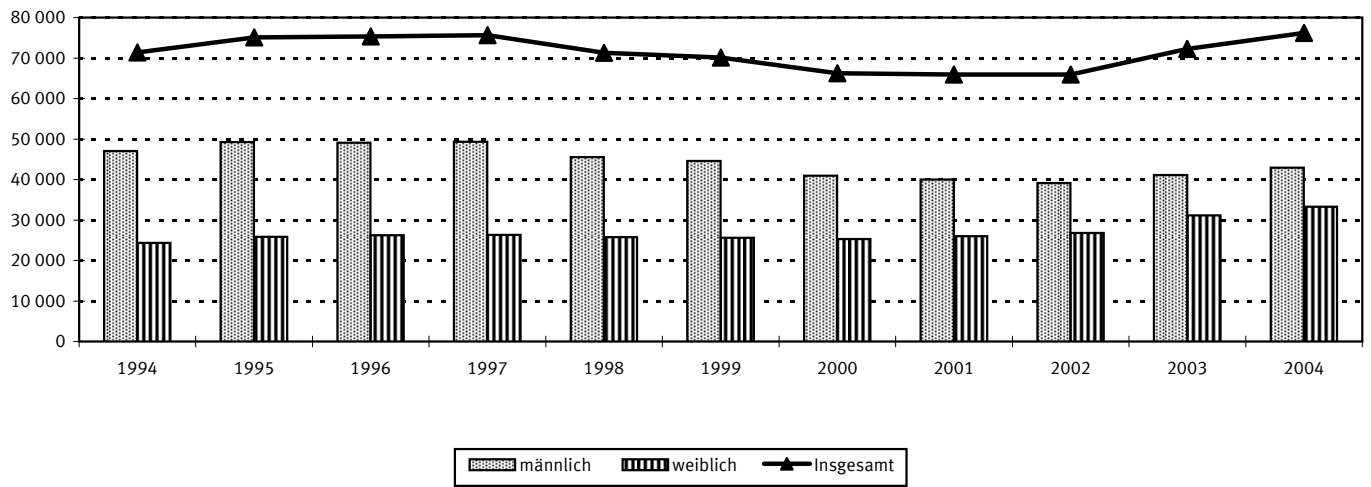
Lehramtsprüfungen



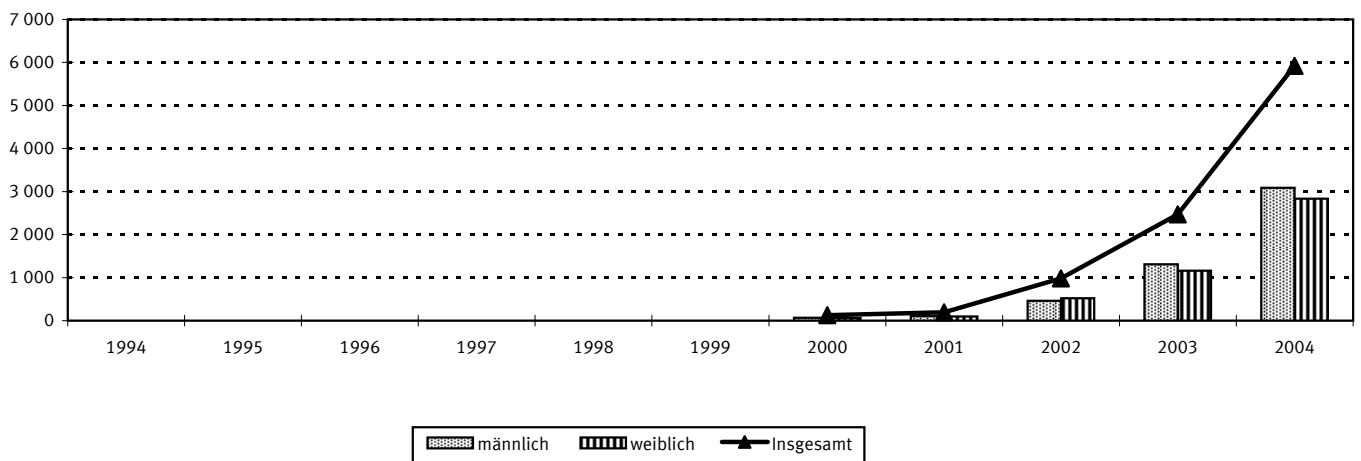
¹⁾ Einschl. Künstlerischer und Sonstiger Abschluss.

Schaubild 1: Bestandene Prüfungen nach Prüfungsgruppen und Geschlecht 1994 - 2004

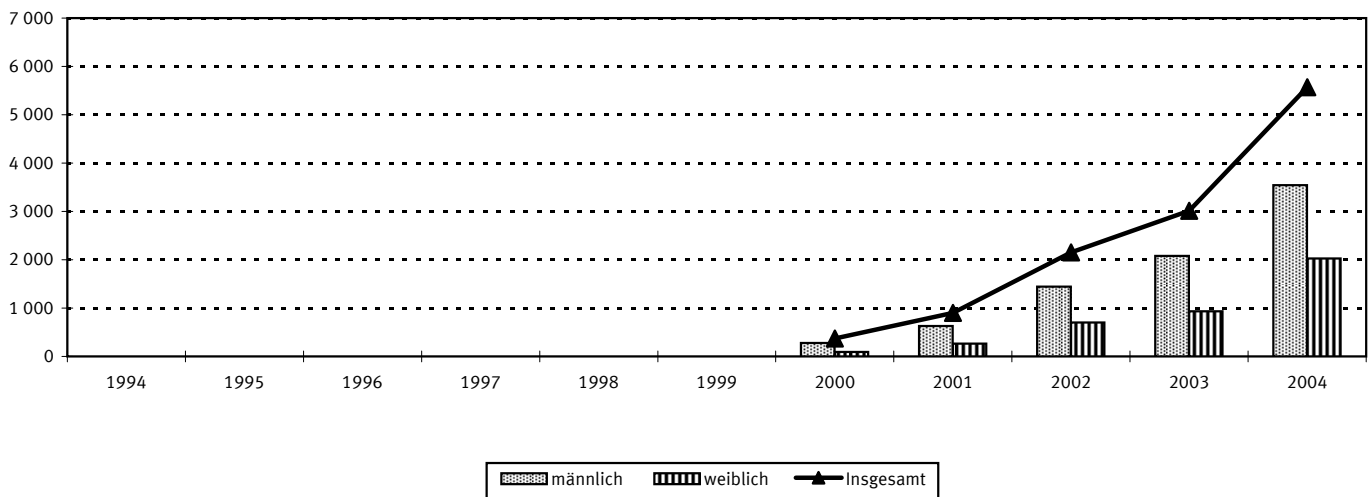
Fachhochschulabschluss



Bachelorabschluss¹⁾

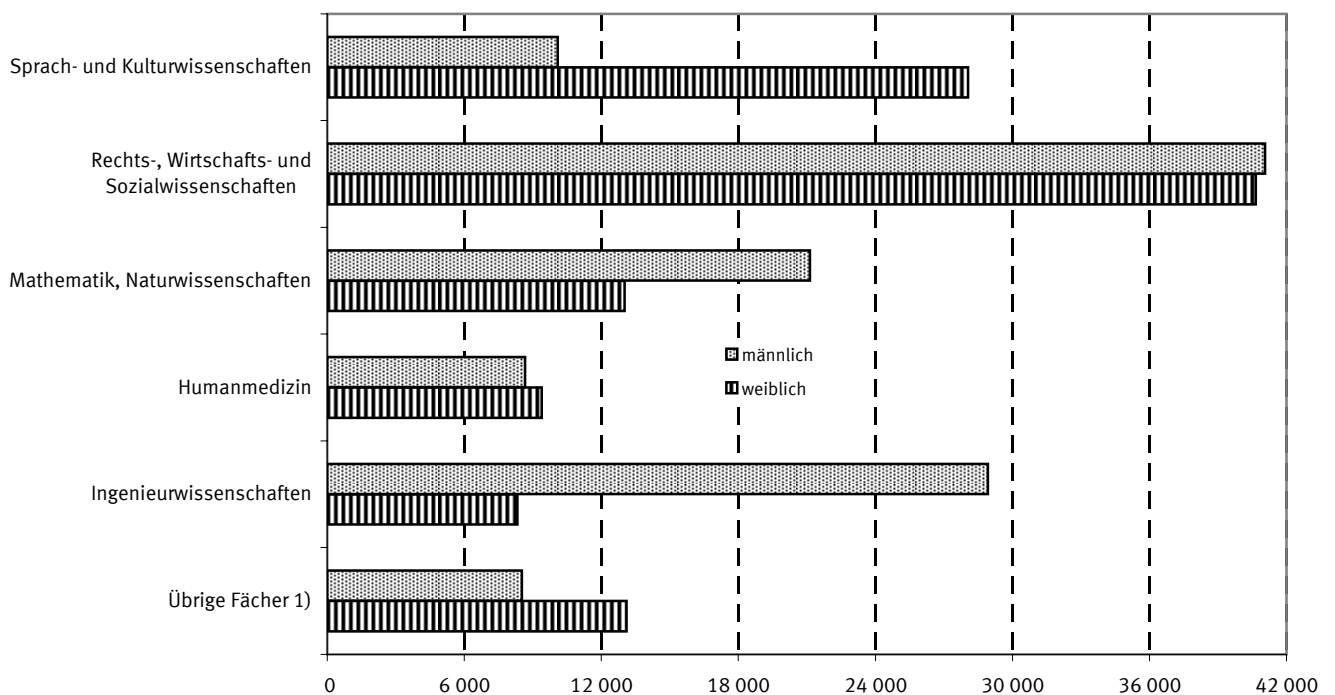


Masterabschluss¹⁾



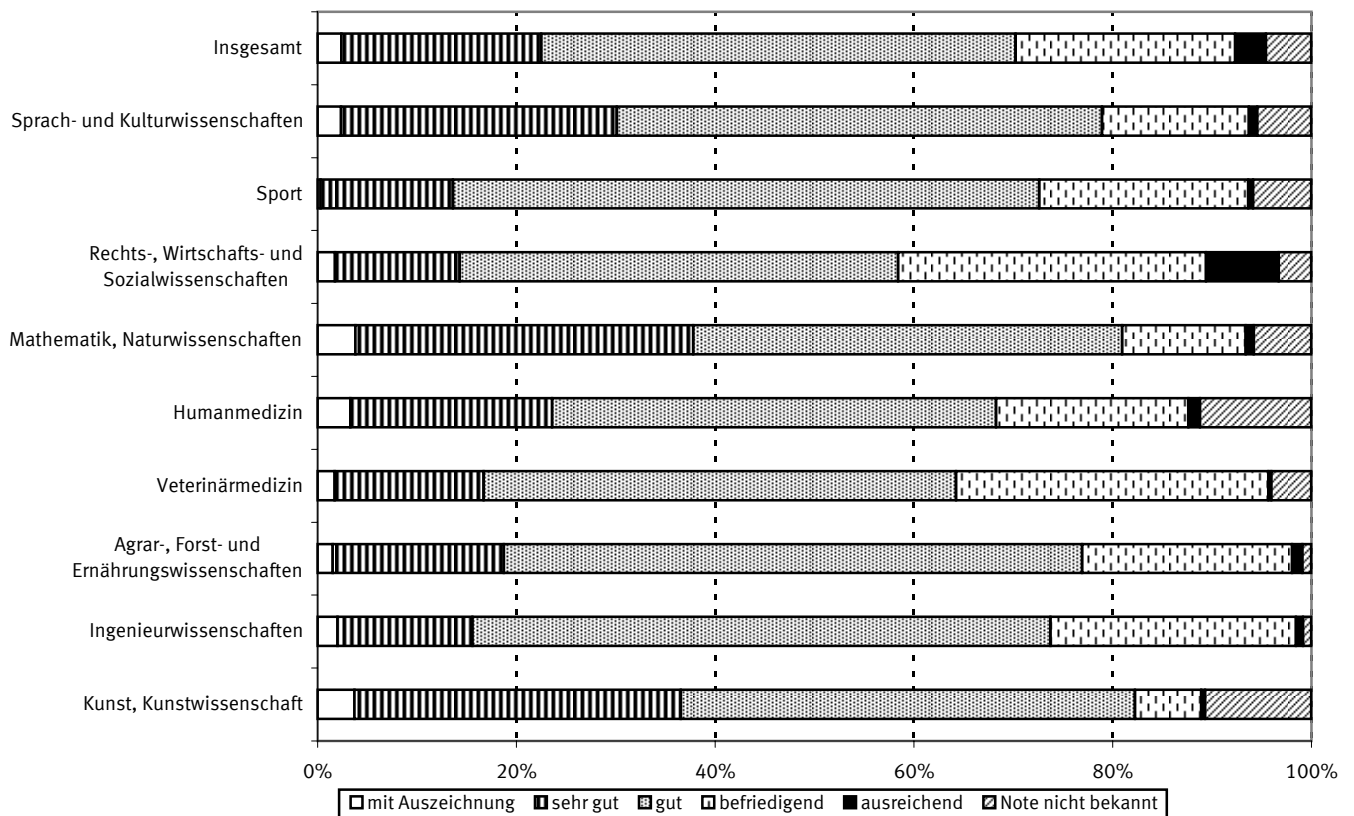
¹⁾ Der Bachelor- und Masterabschluss sind seit dem Prüfungsjahr 2000 neue Studienabschlüsse.

Schaubild 2: Bestandene Prüfungen nach Fächergruppen und Geschlecht 2004



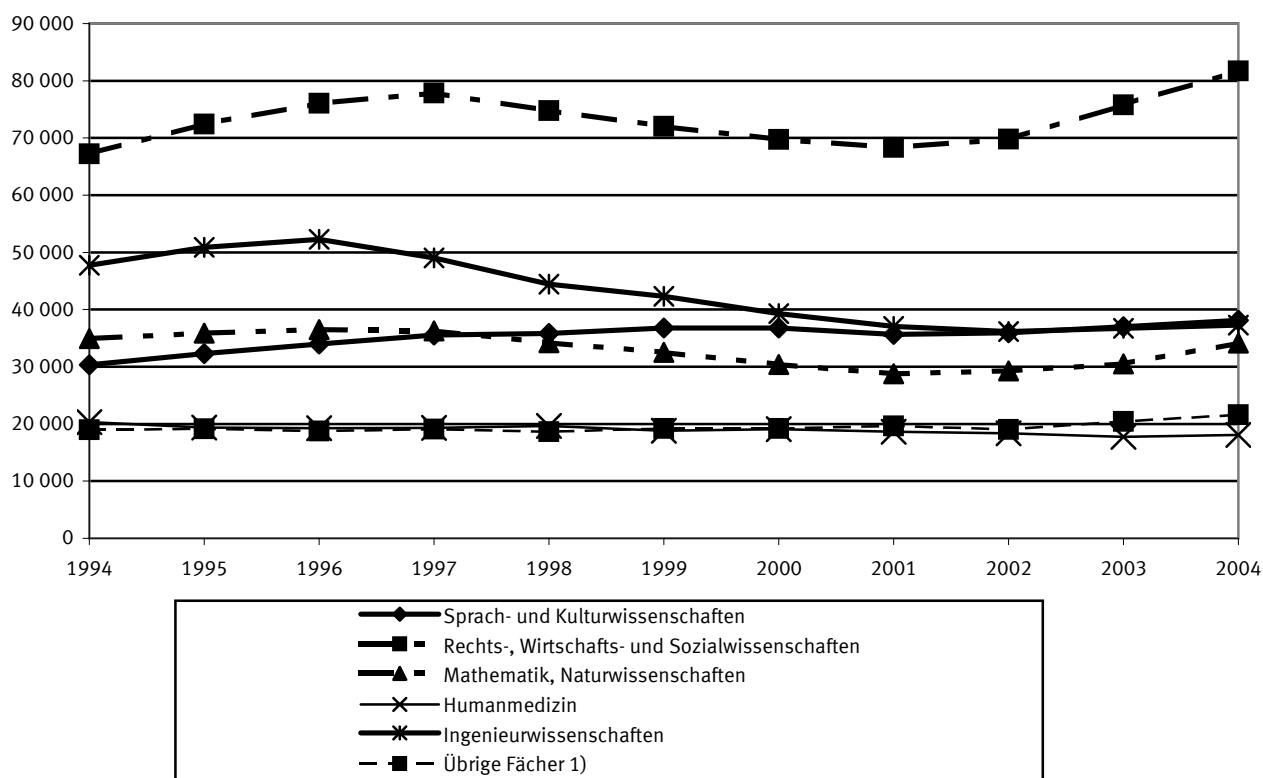
¹⁾ Sport; Veterinärmedizin; Agrar-, Forst- und Ernährungswissenschaften; Kunst/Kunstwissenschaft; Sonstige Fächer und ungeklärt.

Schaubild 3: Bestandene Prüfungen¹⁾ nach Fächergruppen und Note der Abschlussprüfung 2004



¹⁾ Ohne Sonstige Fächer und ungeklärt.

Schaubild 4: Bestandene Prüfungen nach Fächergruppen 1994-2004



¹⁾ Sport; Veterinärmedizin; Agrar-, Forst- und Ernährungswissenschaften; Kunst/Kunstwissenschaft; Sonstige Fächer und ungeklärt.

Schaubild 5: Bestandene Prüfungen nach Geschlecht 1994-2004

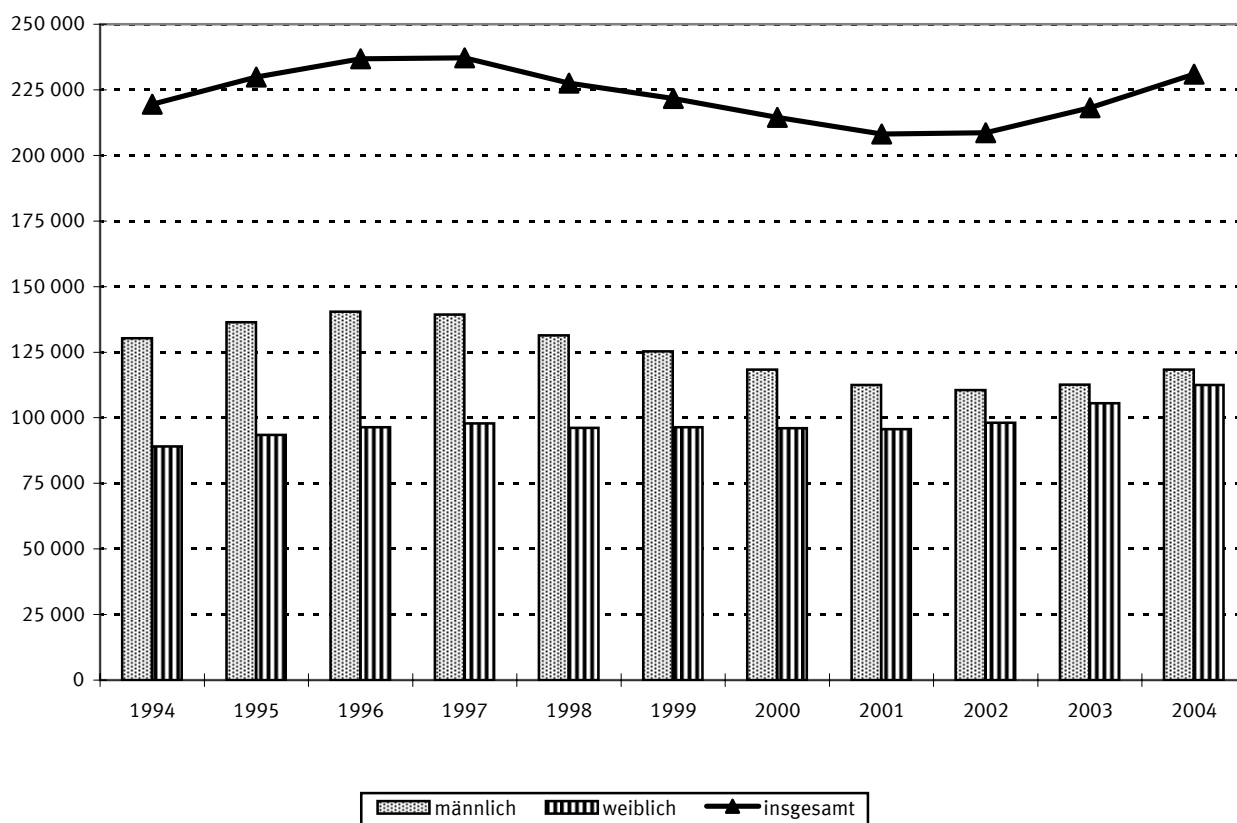
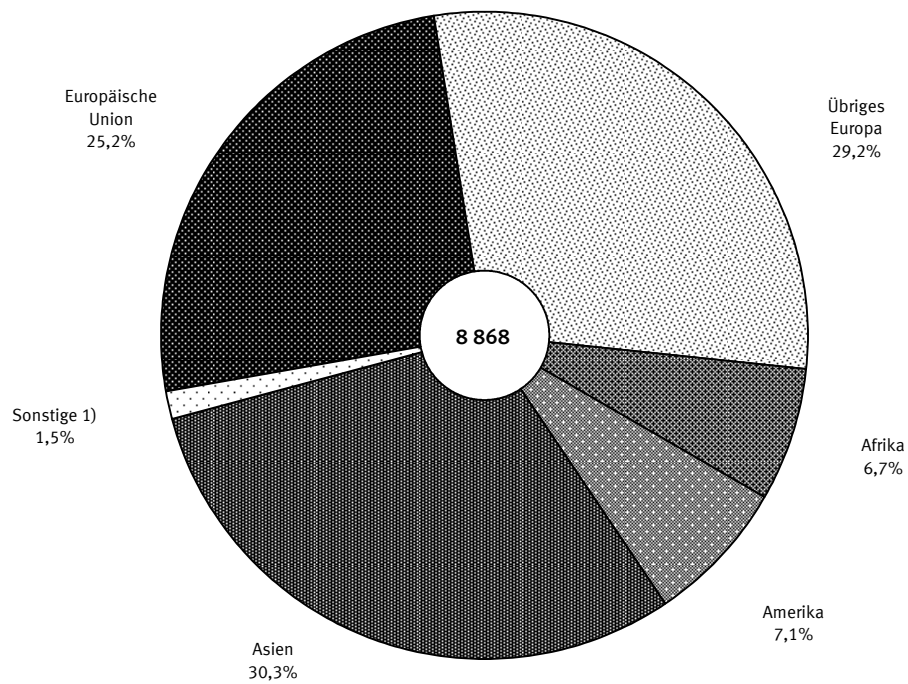
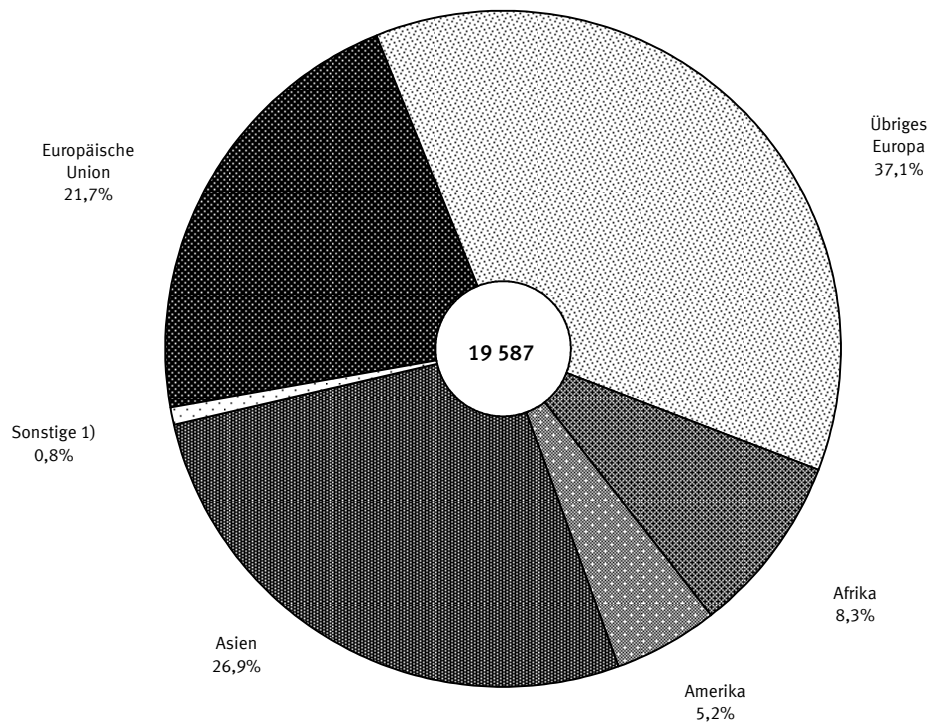


Schaubild 6: Von ausländischen Absolventen bestandene Prüfungen nach Herkunft

Prüfungsjahr 1994



Prüfungsjahr 2004



¹⁾ Australien und Ozeanien; Staatenlos, ungeklärt oder ohne Angabe.

Schaubild 7: Bestanden Prüfungen in den 10 am stärksten belegten Studienfächern 2004

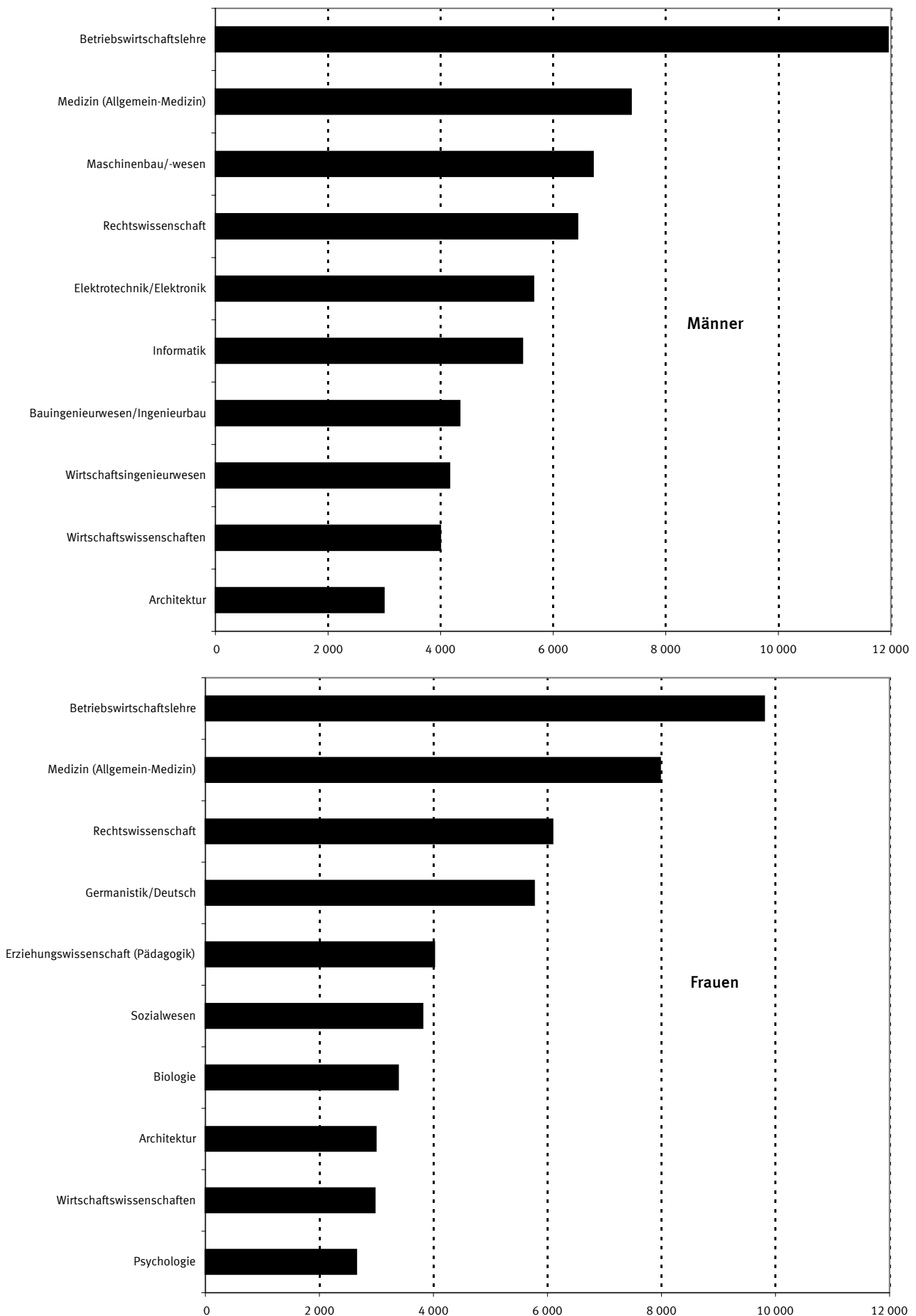
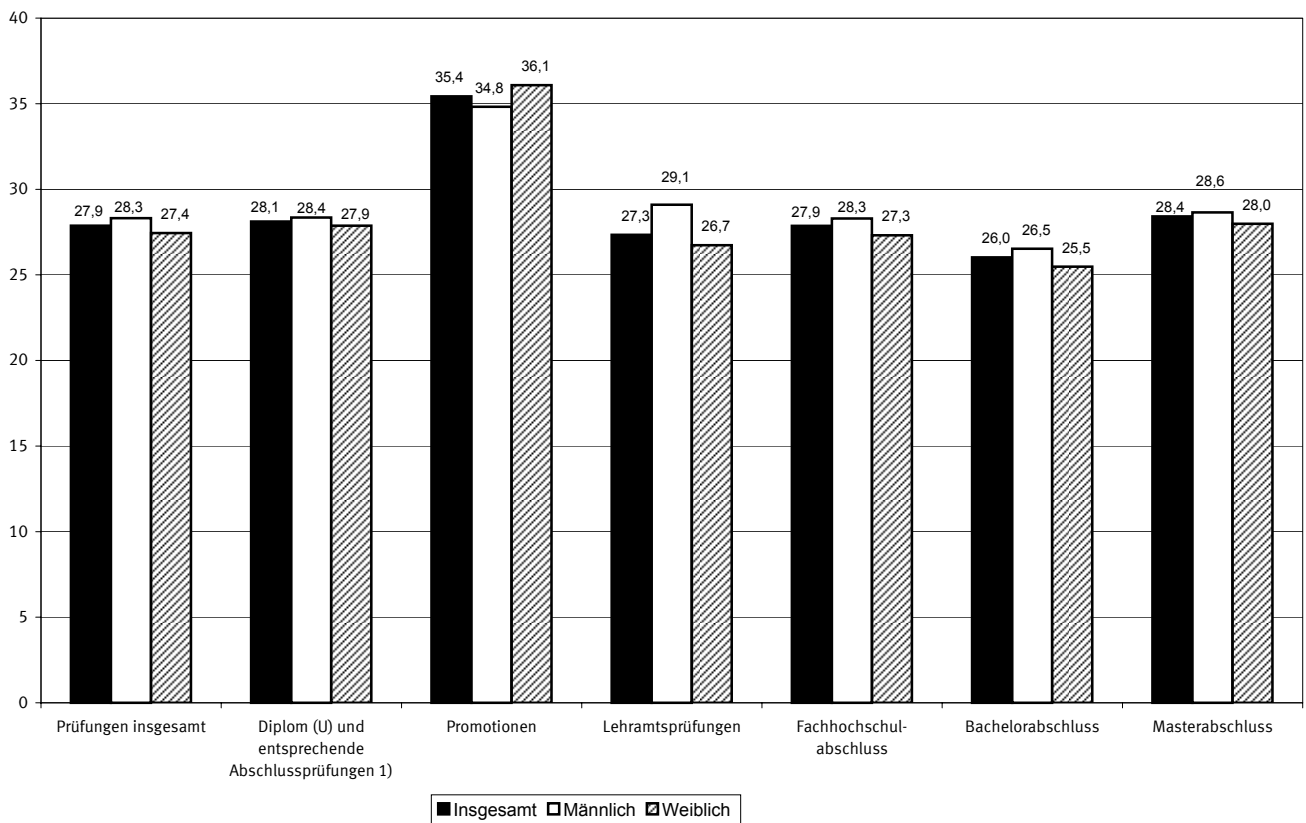
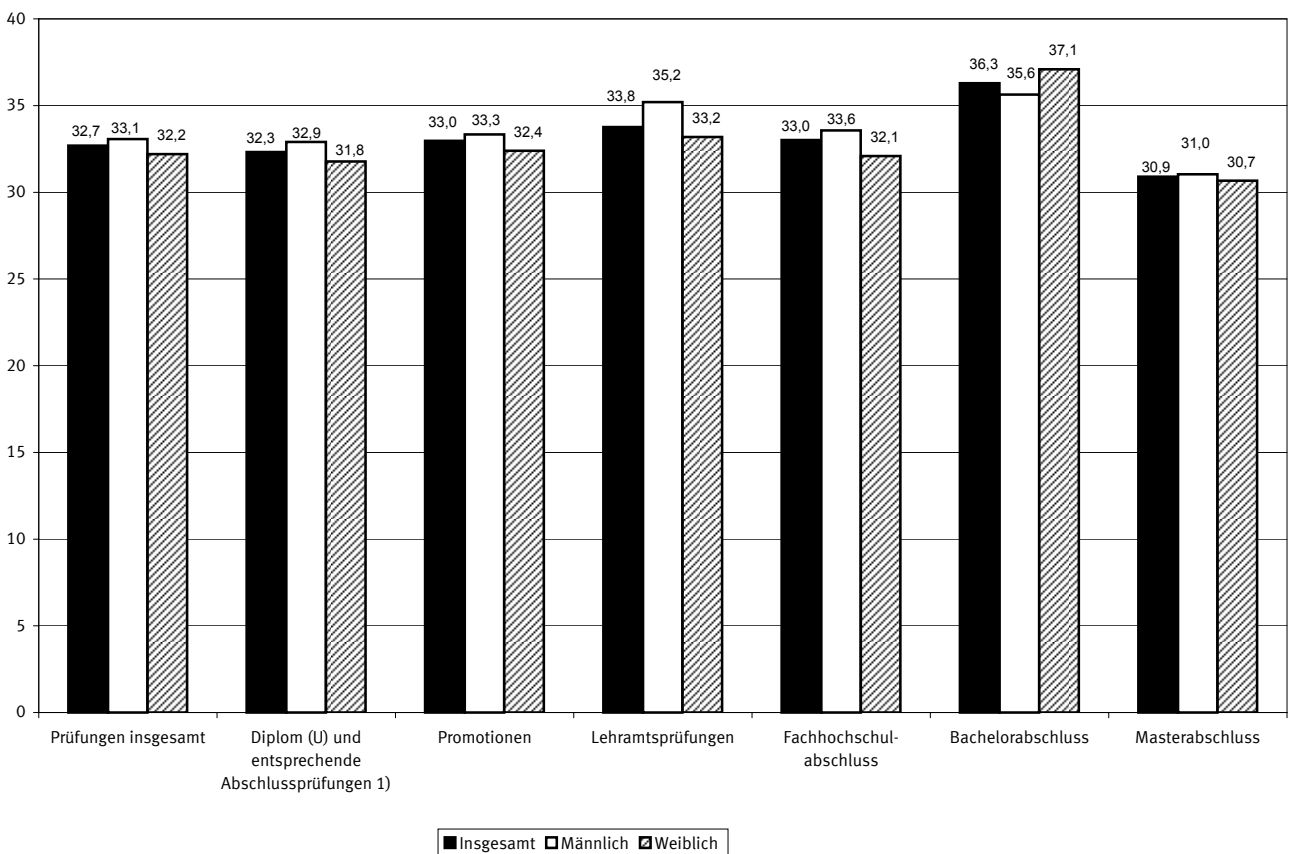


Schaubild 8: Durchschnittsalter nach Prüfungsgruppen im Prüfungsjahr 2004

Erststudium



Weiteres Studium



1) Einschl. der Prüfungsgruppen "Künstlerischer Abschluss" und "Sonstiger Abschluss" (siehe hierzu auch Übersicht 2 im Anhang).

Zusammenfassende Übersichten

1 Bestandene Prüfungen 1982 bis 2004 nach Prüfungsgruppen

Prüfungsjahr	Insgesamt	Davon							
		Diplom (U) und entsprechende Abschluss- prüfungen ¹⁾	Promotionen			Lehramts- prüfungen	Fachhoch- schulabschluss	Bachelor- abschluss	Master- abschluss
			zusammen	ohne vorausgesetzte Abschlussprüfung	Abschlussprüfung vorausgesetzt				
Deutsche und Ausländer									
Insgesamt									
Früheres Bundesgebiet									
1982	131 126	50 642	12 963	982	11 981	27 796	39 725	-	-
1983	137 664	54 766	13 637	1 055	12 582	27 368	41 893	-	-
1984	141 546	57 153	14 133	824	13 309	25 611	44 649	-	-
1985	146 920	61 083	14 951	699	14 252	22 883	48 003	-	-
1986	150 112	63 866	15 530	586	14 944	20 354	50 362	-	-
1987	155 019	69 449	16 064	645	15 419	16 753	52 753	-	-
1988	159 132	74 458	17 321	701	16 620	13 692	53 661	-	-
1989	162 988	79 150	17 901	588	17 313	11 306	54 631	-	-
1990	166 101	81 524	18 494	623	17 871	10 231	55 852	-	-
1991	171 941	83 007	19 022	641	18 381	11 057	58 855	-	-
1992	177 949	85 998	20 038	592	19 446	11 325	60 588	-	-
Deutschland									
1993	201 723	101 401	21 032	474	20 558	16 235	63 055	-	-
1994	219 477	101 972	22 404	514	21 890	23 734	71 367	-	-
1995	229 920	105 703	22 387	459	21 928	26 748	75 082	-	-
1996	236 848	110 530	22 849	446	22 403	28 143	75 326	-	-
1997	237 144	109 400	24 174	441	23 733	27 929	75 641	-	-
1998	227 525	103 072	24 890	394	24 496	28 256	71 307	-	-
1999	221 696	99 287	24 545	373	24 172	27 738	70 126	-	-
2000	214 473	94 999	25 780	354	25 426	26 938	66 260	126	370
2001	208 123	91 317	24 796	277	24 519	24 959	65 954	197	900
2002	208 606	92 201	23 838	212	23 626	23 503	65 929	985	2 150
2003	218 146	95 170	23 043	256	22 787	22 196	72 250	2 472	3 015
2004	230 940	97 538	23 138	155	22 983	22 545	76 228	5 921	5 570
Männlich									
Früheres Bundesgebiet									
1982	84 299	35 423	10 251	673	9 578	11 597	27 028	-	-
1983	87 198	37 588	10 589	695	9 894	11 022	27 999	-	-
1984	89 004	38 442	10 855	552	10 303	9 832	29 875	-	-
1985	92 904	41 005	11 353	459	10 894	8 440	32 106	-	-
1986	94 107	41 669	11 610	387	11 223	7 317	33 511	-	-
1987	97 972	44 436	11 836	412	11 424	5 791	35 909	-	-
1988	100 860	46 956	12 774	455	12 319	4 682	36 448	-	-
1989	104 332	50 097	13 146	354	12 792	3 787	37 302	-	-
1990	105 554	51 114	13 357	377	12 980	3 289	37 794	-	-
1991	108 137	51 623	13 649	391	13 258	3 400	39 465	-	-
1992	111 257	53 169	14 284	349	13 935	3 138	40 666	-	-
Deutschland									
1993	123 165	61 894	14 594	263	14 331	4 244	42 433	-	-
1994	130 368	62 046	15 415	273	15 142	5 900	47 007	-	-
1995	136 444	64 667	15 338	255	15 083	7 171	49 268	-	-
1996	140 418	67 526	15 745	257	15 488	8 090	49 057	-	-
1997	139 293	65 376	16 404	254	16 150	8 211	49 302	-	-
1998	131 438	60 662	16 662	239	16 423	8 554	45 560	-	-
1999	125 305	56 490	16 359	217	16 142	7 908	44 548	-	-
2000	118 396	52 400	16 928	193	16 735	7 781	40 939	70	278
2001	112 462	48 736	16 044	152	15 892	6 972	39 977	101	632
2002	110 551	47 718	15 166	111	15 055	6 619	39 141	461	1 446
2003	112 577	47 916	14 319	118	14 201	5 823	41 131	1 309	2 079
2004	118 387	48 852	14 108	83	14 025	5 846	42 951	3 088	3 542
Weiblich									
Früheres Bundesgebiet									
1982	46 827	15 219	2 712	309	2 403	16 199	12 697	-	-
1983	50 466	17 178	3 048	360	2 688	16 346	13 894	-	-
1984	52 542	18 711	3 278	272	3 006	15 779	14 774	-	-
1985	54 016	20 078	3 598	240	3 358	14 443	15 897	-	-
1986	56 005	22 197	3 920	199	3 721	13 037	16 851	-	-
1987	57 047	25 013	4 228	233	3 995	10 962	16 844	-	-
1988	58 272	27 502	4 547	246	4 301	9 010	17 213	-	-
1989	58 656	29 053	4 755	234	4 521	7 519	17 329	-	-
1990	60 547	30 410	5 137	246	4 891	6 942	18 058	-	-
1991	63 804	31 384	5 373	250	5 123	7 657	19 390	-	-
1992	66 692	32 829	5 754	243	5 511	8 187	19 922	-	-
Deutschland									
1993	78 558	39 507	6 438	211	6 227	11 991	20 622	-	-
1994	89 109	39 926	6 989	241	6 748	17 834	24 360	-	-
1995	93 476	41 036	7 049	204	6 845	19 577	25 814	-	-
1996	96 430	43 004	7 104	189	6 915	20 053	26 269	-	-
1997	97 851	44 024	7 770	187	7 583	19 718	26 339	-	-
1998	96 087	42 410	8 228	155	8 073	19 702	25 747	-	-
1999	96 391	42 797	8 186	156	8 030	19 830	25 578	-	-
2000	96 077	42 599	8 852	161	8 691	19 157	25 321	56	92
2001	95 661	42 581	8 752	125	8 627	17 987	25 977	96	268
2002	98 055	44 483	8 672	101	8 571	16 884	26 788	524	704
2003	105 569	47 254	8 724	138	8 586	16 373	31 119	1 163	936
2004	112 553	48 686	9 030	72	8 958	16 699	33 277	2 833	2 028

1) Einschl. der Prüfungsgruppen "Künstlerischer Abschluss" und "Sonstiger Abschluss" (siehe hierzu auch Übersicht 2 im Anhang).

Zusammenfassende Übersichten

1 Bestandene Prüfungen 1982 bis 2004 nach Prüfungsgruppen

Prüfungsjahr	Insgesamt	Davon							
		Diplom (U) und entsprechende Abschluss- prüfungen ¹⁾	Promotionen			Lehramts- prüfungen	Fachhoch- schulabschluss	Bachelor- abschluss	Master- abschluss
			zusammen	ohne vorausgesetzte Abschlussprüfung	Abschlussprüfung vorausgesetzt				
Deutsche									
Insgesamt									
Früheres Bundesgebiet									
1982	126 235	48 125	12 042	870	11 172	27 628	38 440	-	-
1983	132 594	52 164	12 585	949	11 636	27 213	40 632	-	-
1984	136 503	54 514	13 137	734	12 403	25 453	43 399	-	-
1985	141 391	58 158	13 954	614	13 340	22 736	46 543	-	-
1986	144 517	60 902	14 535	520	14 015	20 223	48 857	-	-
1987	149 482	66 538	15 073	571	14 502	16 637	51 234	-	-
1988	153 051	71 184	16 266	629	15 637	13 585	52 016	-	-
1989	156 607	75 726	16 685	534	16 151	11 219	52 977	-	-
1990	159 458	77 920	17 280	565	16 715	10 161	54 097	-	-
1991	165 181	79 360	17 764	579	17 185	10 991	57 066	-	-
1992	170 703	82 159	18 654	547	18 107	11 252	58 638	-	-
Deutschland									
1993	193 704	96 799	19 676	423	19 253	16 138	61 091	-	-
1994	210 609	96 958	20 878	465	20 413	23 604	69 169	-	-
1995	220 729	100 492	20 901	415	20 486	26 624	72 712	-	-
1996	227 039	104 793	21 293	396	20 897	27 976	72 977	-	-
1997	226 529	103 081	22 547	390	22 157	27 742	73 159	-	-
1998	216 559	96 736	23 212	353	22 859	28 018	68 593	-	-
1999	209 938	92 511	22 806	337	22 469	27 492	67 129	-	-
2000	201 682	87 681	23 854	303	23 551	26 687	63 130	119	211
2001	194 320	83 695	22 779	253	22 526	24 664	62 618	177	387
2002	193 497	84 243	21 756	192	21 564	23 164	62 453	887	994
2003	201 182	86 448	20 735	230	20 505	21 868	68 452	2 219	1 460
2004	211 353	88 284	20 393	135	20 258	22 149	72 302	5 407	2 818
Weiblich									
Früheres Bundesgebiet									
1982	45 579	14 441	2 545	276	2 269	16 092	12 501	-	-
1983	49 211	16 408	2 853	329	2 524	16 253	13 697	-	-
1984	51 188	17 874	3 086	252	2 834	15 675	14 553	-	-
1985	52 622	19 221	3 397	212	3 185	14 360	15 644	-	-
1986	54 412	21 211	3 713	180	3 533	12 956	16 532	-	-
1987	55 507	24 064	4 018	211	3 807	10 885	16 540	-	-
1988	56 508	26 398	4 344	227	4 117	8 934	16 832	-	-
1989	56 864	27 931	4 517	217	4 300	7 464	16 952	-	-
1990	58 565	29 166	4 857	226	4 631	6 892	17 650	-	-
1991	61 758	30 120	5 072	233	4 839	7 607	18 959	-	-
1992	64 280	31 387	5 344	141	5 203	8 126	19 423	-	-
Deutschland									
1993	75 924	37 776	6 110	191	5 919	11 929	20 109	-	-
1994	86 035	37 947	6 628	228	6 400	17 735	23 725	-	-
1995	90 189	38 952	6 665	192	6 473	19 486	25 086	-	-
1996	92 737	40 593	6 683	174	6 509	19 926	25 535	-	-
1997	93 710	41 286	7 319	168	7 151	19 568	25 537	-	-
1998	91 708	39 559	7 729	143	7 586	19 529	24 891	-	-
1999	91 484	39 607	7 678	147	7 531	19 635	24 564	-	-
2000	90 682	39 066	8 228	141	8 087	18 977	24 320	51	40
2001	89 650	38 803	8 074	112	7 962	17 759	24 821	82	111
2002	91 350	40 448	7 939	89	7 850	16 635	25 548	473	307
2003	97 803	42 676	7 885	127	7 758	16 115	29 653	1 064	410
2004	103 547	43 762	8 021	68	7 953	16 385	31 737	2 589	1 053
Ausländer									
Früheres Bundesgebiet									
1982	4 891	2 517	921	112	809	168	1 285	-	-
1983	5 070	2 602	1 052	106	946	155	1 261	-	-
1984	5 043	2 639	996	90	906	158	1 250	-	-
1985	5 529	2 925	997	85	912	147	1 460	-	-
1986	5 595	2 964	995	66	929	131	1 505	-	-
1987	5 537	2 911	991	74	917	116	1 519	-	-
1988	6 081	3 274	1 055	72	983	107	1 645	-	-
1989	6 381	3 424	1 216	54	1 162	87	1 654	-	-
1990	6 643	3 604	1 214	58	1 156	70	1 755	-	-
1991	6 760	3 647	1 258	62	1 196	66	1 789	-	-
1992	7 246	3 839	1 384	45	1 339	73	1 950	-	-
Deutschland									
1993	8 019	4 602	1 356	51	1 305	97	1 964	-	-
1994	8 868	5 014	1 526	49	1 477	130	2 198	-	-
1995	9 191	5 211	1 486	44	1 442	124	2 370	-	-
1996	9 809	5 737	1 556	50	1 506	167	2 349	-	-
1997	10 615	6 319	1 627	51	1 576	187	2 482	-	-
1998	10 966	6 336	1 678	41	1 637	238	2 714	-	-
1999	11 758	6 776	1 739	36	1 703	246	2 997	-	-
2000	12 791	7 318	1 926	51	1 875	251	3 130	7	159
2001	13 803	7 622	2 017	24	1 993	295	3 336	20	513
2002	15 109	7 958	2 082	20	2 062	339	3 476	98	1 156
2003	16 964	8 722	2 308	26	2 282	328	3 798	253	1 555
2004	19 587	9 254	2 745	20	2 725	396	3 926	514	2 752

1) Einschl. der Prüfungsgruppen "Künstlerischer Abschluss" und "Sonstiger Abschluss" (siehe hierzu auch Übersicht 2 im Anhang).

Zusammenfassende Übersichten

2 Bestandene Prüfungen 1993 bis 2004 nach Fächergruppen und Prüfungsgruppen

Fächergruppe ----- Prüfungsjahr	Insgesamt		Davon											
			Diplom (U) und entsprechende Abschlussprüfungen ¹⁾		Promotionen		Lehramtsprüfungen		Fachhochschul- abschluss		Bachelorabschluss		Masterabschluss	
	insg.	weibl.	zus.	weibl.	zus.	weibl.	zus.	weibl.	zus.	weibl.	zus.	weibl.	zus.	weibl.
Sprach- und Kultur- wissenschaften														
1993	26 247	18 124	13 525	8 627	1 830	746	9 613	7 709	1 279	1 042	-	-	-	-
1994	30 316	21 544	13 289	8 501	2 075	909	13 565	11 015	1 387	1 119	-	-	-	-
1995	32 282	22 825	13 996	9 073	2 064	874	15 234	12 130	988	748	-	-	-	-
1996	33 988	23 773	14 804	9 645	2 091	847	15 981	12 405	1 112	876	-	-	-	-
1997	35 546	24 880	16 275	10 818	2 146	911	16 164	12 425	961	726	-	-	-	-
1998	35 833	25 085	16 045	10 781	2 174	907	16 656	12 699	958	698	-	-	-	-
1999	36 752	26 051	16 731	11 384	2 252	967	16 676	12 905	1 093	795	-	-	-	-
2000	36 770	26 050	16 778	11 555	2 674	1 197	16 055	12 401	1 198	859	42	27	23	11
2001	35 677	25 545	16 583	11 559	2 539	1 151	15 297	11 910	1 188	876	37	28	33	21
2002	35 930	25 897	17 573	12 440	2 403	1 156	14 469	11 208	1 195	900	212	144	78	49
2003	37 006	27 157	18 892	13 560	2 512	1 274	13 822	11 026	1 331	982	332	252	117	63
2004	38 138	28 054	18 752	13 512	2 518	1 272	13 979	11 189	1 431	1 055	925	686	533	340
Sport														
1993	2 018	1 017	974	439	69	23	975	555	-	-	-	-	-	-
1994	2 514	1 304	947	407	70	20	1 497	877	-	-	-	-	-	-
1995	2 656	1 373	1 034	440	50	11	1 572	922	-	-	-	-	-	-
1996	2 812	1 476	964	434	59	14	1 789	1 028	-	-	-	-	-	-
1997	2 737	1 459	911	447	63	18	1 763	994	-	-	-	-	-	-
1998	2 762	1 363	1 021	440	41	15	1 700	908	-	-	-	-	-	-
1999	2 912	1 542	1 075	489	67	21	1 770	1 032	-	-	-	-	-	-
2000	2 810	1 511	1 048	527	58	16	1 704	968	-	-	-	-	-	-
2001	2 930	1 519	1 182	551	80	19	1 668	949	-	-	-	-	-	-
2002	3 051	1 593	1 305	624	85	26	1 659	941	-	-	1	1	1	1
2003	2 955	1 519	1 423	695	85	22	1 446	801	-	-	1	1	-	-
2004	3 014	1 501	1 519	704	93	39	1 377	745	-	-	22	12	3	1
Rechts-, Wirtschafts- und Sozialwissen- schaften														
1993	57 652	24 900	27 542	10 804	2 109	465	779	479	27 222	13 152	-	-	-	-
1994	67 195	29 349	30 761	11 755	2 323	552	1 219	836	32 892	16 206	-	-	-	-
1995	72 403	31 869	32 279	12 291	2 493	586	1 735	1 217	35 896	17 775	-	-	-	-
1996	76 064	33 616	35 106	13 724	2 651	611	1 890	1 249	36 417	18 032	-	-	-	-
1997	77 867	34 019	35 340	13 693	2 785	685	2 096	1 428	37 646	18 213	-	-	-	-
1998	74 765	33 002	33 596	13 235	2 944	712	1 971	1 319	36 254	17 736	-	-	-	-
1999	72 038	31 717	31 939	12 545	3 076	846	1 737	1 176	35 286	17 150	-	-	-	-
2000	69 750	31 511	30 784	12 468	3 261	934	1 716	1 150	33 769	16 904	13	8	207	47
2001	68 321	31 634	28 808	12 160	3 403	998	1 434	938	34 246	17 377	54	36	376	125
2002	69 810	33 017	29 635	12 657	3 130	927	1 221	816	34 512	18 030	375	228	937	359
2003	75 759	37 236	29 647	13 120	3 342	1 051	1 130	738	39 720	21 453	773	435	1 147	439
2004	81 711	40 649	31 241	14 117	3 329	1 071	1 060	676	42 141	22 955	1 945	1 042	1 995	788
Mathematik, Natur- wissenschaften														
1993	31 193	10 785	18 898	6 557	6 019	1 443	2 914	2 015	3 362	770	-	-	-	-
1994	34 905	12 510	19 485	6 635	6 798	1 678	4 975	3 481	3 647	716	-	-	-	-
1995	35 865	12 733	19 591	6 481	6 926	1 752	5 527	3 635	3 821	865	-	-	-	-
1996	36 508	12 680	20 246	6 511	7 006	1 767	5 710	3 678	3 546	724	-	-	-	-
1997	36 292	12 246	19 613	6 395	7 332	1 834	5 486	3 341	3 861	676	-	-	-	-
1998	34 209	11 509	17 746	5 655	7 616	2 064	5 428	3 174	3 419	616	-	-	-	-
1999	32 537	11 537	16 469	5 730	7 401	1 973	5 156	3 211	3 511	623	-	-	-	-
2000	30 379	10 764	14 828	5 296	7 607	2 023	4 869	2 948	3 030	486	3	-	42	11
2001	28 768	10 520	13 768	5 198	7 095	1 973	4 336	2 686	3 433	628	10	3	126	32
2002	29 288	10 966	14 333	5 768	6 575	1 898	4 056	2 516	3 928	675	138	36	258	73
2003	30 486	11 772	14 404	6 007	6 412	1 990	3 788	2 473	4 792	1 015	643	166	447	121
2004	34 159	13 020	15 261	6 358	6 345	1 946	4 024	2 649	6 005	1 297	1 760	550	764	220
Humanmedizin														
1993	21 429	8 957	13 582	5 919	7 847	3 038	-	-	-	-	-	-	-	-
1994	20 336	8 857	12 921	5 853	7 415	3 004	-	-	-	-	-	-	-	-
1995	19 386	8 394	12 158	5 415	7 228	2 979	-	-	-	-	-	-	-	-
1996	19 270	8 313	11 933	5 294	7 337	3 019	-	-	-	-	-	-	-	-
1997	19 337	8 551	11 239	5 109	8 098	3 442	-	-	-	-	-	-	-	-
1998	19 632	8 686	11 141	5 042	8 491	3 644	-	-	-	-	-	-	-	-
1999	18 830	8 548	10 919	5 114	7 911	3 434	-	-	-	-	-	-	-	-
2000	19 104	8 802	10 698	5 088	8 397	3 710	-	-	-	-	-	-	9	4
2001	18 639	8 929	10 540	5 270	8 088	3 653	-	-	-	-	-	-	11	6
2002	18 382	9 073	10 302	5 345	8 062	3 715	-	-	-	-	-	-	18	13
2003	17 740	8 940	10 507	5 502	7 193	3 411	-	-	-	-	-	-	40	27
2004	18 052	9 390	10 575	5 670	7 447	3 704	-	-	-	-	-	-	30	16

¹⁾ Einschl. der Prüfungsgruppen "Künstlerischer Abschluss" und "Sonstiger Abschluss" (siehe hierzu auch Übersicht 2 im Anhang).

Zusammenfassende Übersichten

2 Bestandene Prüfungen 1993 bis 2004 nach Fächergruppen und Prüfungsgruppen

Fächergruppe ----- Prüfungsjahr	Insgesamt		Davon											
			Diplom (U) und entsprechende Abschlussprüfungen ¹⁾		Promotionen		Lehramtsprüfungen		Fachhochschul- abschluss		Bachelorabschluss		Masterabschluss	
	insg.	weibl.	zus.	weibl.	zus.	weibl.	zus.	weibl.	zus.	weibl.	zus.	weibl.	zus.	weibl.
Veterinärmedizin														
1993	1 496	859	915	576	581	283	-	-	-	-	-	-	-	-
1994	1 417	834	832	529	585	305	-	-	-	-	-	-	-	-
1995	1 540	943	952	607	588	336	-	-	-	-	-	-	-	-
1996	1 602	1 048	1 054	692	548	356	-	-	-	-	-	-	-	-
1997	1 556	1 017	1 010	702	546	315	-	-	-	-	-	-	-	-
1998	1 424	1 014	884	689	540	325	-	-	-	-	-	-	-	-
1999	1 556	1 118	896	712	660	406	-	-	-	-	-	-	-	-
2000	1 427	1 051	890	693	537	358	-	-	-	-	-	-	-	-
2001	1 392	1 057	880	701	512	356	-	-	-	-	-	-	-	-
2002	1 409	1 091	865	684	544	407	-	-	-	-	-	-	-	-
2003	1 490	1 159	958	773	532	386	-	-	-	-	-	-	-	-
2004	1 460	1 162	949	768	511	394	-	-	-	-	-	-	-	-
Agrar-, Forst- und Ernährungs- wissenschaften														
1993	6 182	2 780	3 194	1 478	535	141	177	144	2 276	1 017	-	-	-	-
1994	6 411	2 810	2 774	1 276	573	169	195	164	2 869	1 201	-	-	-	-
1995	6 169	2 789	2 887	1 346	507	148	238	213	2 537	1 082	-	-	-	-
1996	5 435	2 451	2 307	1 122	512	152	199	179	2 417	998	-	-	-	-
1997	5 576	2 611	2 396	1 192	521	185	212	190	2 447	1 044	-	-	-	-
1998	5 394	2 586	2 203	1 102	562	187	259	236	2 370	1 061	-	-	-	-
1999	5 514	2 730	2 268	1 158	522	175	252	221	2 472	1 176	-	-	-	-
2000	5 501	2 754	2 270	1 171	531	178	225	189	2 398	1 194	65	21	12	1
2001	5 350	2 818	2 032	1 143	472	158	202	177	2 511	1 300	69	16	64	24
2002	5 146	2 685	1 863	1 061	448	163	198	162	2 304	1 145	177	93	156	61
2003	5 715	3 044	2 085	1 234	501	170	183	151	2 390	1 216	319	186	237	87
2004	6 126	3 373	1 884	1 119	538	219	154	127	2 675	1 419	463	294	412	195
Ingenieurwissen- schaften														
1993	47 411	6 430	18 217	2 589	1 656	97	502	173	27 036	3 571	-	-	-	-
1994	47 763	6 589	16 324	2 341	2 209	153	592	148	28 638	3 947	-	-	-	-
1995	50 857	7 087	17 854	2 481	2 155	144	744	181	30 104	4 281	-	-	-	-
1996	52 278	7 564	19 149	2 704	2 307	163	798	181	30 024	4 516	-	-	-	-
1997	49 028	7 411	17 300	2 586	2 292	191	637	147	28 799	4 487	-	-	-	-
1998	44 441	7 183	15 251	2 494	2 172	180	608	105	26 410	4 404	-	-	-	-
1999	42 335	7 350	13 746	2 569	2 342	181	582	118	25 665	4 482	-	-	-	-
2000	39 270	7 552	12 342	2 537	2 398	246	671	198	23 779	4 553	3	-	77	18
2001	37 056	7 324	11 624	2 449	2 299	262	442	101	22 374	4 439	27	13	290	60
2002	36 147	7 678	10 916	2 590	2 332	232	430	116	21 688	4 571	79	21	702	148
2003	36 702	8 052	11 127	2 561	2 153	225	400	99	21 631	4 866	374	107	1 017	194
2004	37 257	8 331	10 847	2 488	2 112	238	394	102	21 446	4 894	691	185	1 767	424
Kunst, Kunstwissen- schaft														
1993	8 012	4 679	4 554	2 518	303	175	1 275	916	1 880	1 070	-	-	-	-
1994	8 560	5 287	4 639	2 629	297	175	1 690	1 312	1 934	1 171	-	-	-	-
1995	8 701	5 432	4 952	2 902	315	188	1 698	1 279	1 736	1 063	-	-	-	-
1996	8 854	5 496	4 965	2 877	303	163	1 776	1 333	1 810	1 123	-	-	-	-
1997	9 127	5 631	5 316	3 082	317	167	1 571	1 193	1 923	1 189	-	-	-	-
1998	8 997	5 632	5 185	2 972	288	170	1 634	1 261	1 890	1 229	-	-	-	-
1999	9 218	5 794	5 244	3 096	314	183	1 565	1 167	2 095	1 348	-	-	-	-
2000	9 462	6 082	5 361	3 264	317	190	1 698	1 303	2 086	1 325	-	-	-	-
2001	9 990	6 315	5 900	3 550	308	182	1 580	1 226	2 202	1 357	-	-	-	-
2002	9 443	6 055	5 409	3 314	259	148	1 470	1 125	2 302	1 467	3	1	-	-
2003	10 291	6 688	6 125	3 800	313	195	1 427	1 085	2 386	1 587	30	16	10	5
2004	11 020	7 072	6 507	3 949	245	147	1 557	1 211	2 530	1 657	115	64	66	44
Insgesamt ²⁾														
1993	201 723	78 558	101 401	39 507	21 032	6 438	16 235	11 991	63 055	20 622	-	-	-	-
1994	219 477	89 109	101 972	39 926	22 404	6 989	23 734	17 834	71 367	24 360	-	-	-	-
1995	229 920	93 476	105 703	41 036	22 387	7 049	26 748	19 577	75 082	25 814	-	-	-	-
1996	236 848	96 430	110 530	43 004	22 849	7 104	28 143	20 053	75 326	26 269	-	-	-	-
1997	237 144	97 851	109 400	44 024	24 174	7 770	27 929	19 718	75 641	26 339	-	-	-	-
1998	227 525	96 087	103 072	42 410	24 890	8 228	28 256	19 702	71 307	25 747	-	-	-	-
1999	221 696	96 391	99 287	42 797	24 545	8 186	27 738	19 830	70 126	25 578	-	-	-	-
2000	214 473	96 077	94 999	42 599	25 780	8 852	26 938	19 157	66 260	25 321	126	56	370	92
2001	208 123	95 661	91 317	42 581	24 796	8 752	24 959	17 987	65 954	25 977	197	96	900	268
2002	208 606	98 055	92 201	44 483	23 838	8 672	23 503	16 884	65 929	26 788	985	524	2 150	704
2003	218 146	105 569	95 170	47 254	23 043	8 724	22 196	16 373	72 250	31 119	2 472	1 163	3 015	936
2004	230 940	112 553	97 538	48 686	23 138	9 030	22 545	16 699	76 228	33 277	5 921	2 833	5 570	2 028

1) Einschl. der Prüfungsgruppen "Künstlerischer Abschluss" und "Sonstiger Abschluss" (siehe hierzu auch Übersicht 2 im Anhang).

2) Einschl. Studienfächer außerhalb der Studienbereichsgliederung.

Zusammenfassende Übersichten

3 Bestandene Prüfungen 2004 nach Ländern und Prüfungsgruppen

Land	Insgesamt	Davon							
		Diplom (U) und entsprechende Abschluss- prüfungen	Promotionen	Lehramts- prüfungen	Künst- lerischer Abschluss	Fach- hochschul- abschluss	Bachelor- abschluss	Master- abschluss	Sonstiger Abschluss
Insgesamt									
Deutschland	230 940	90 806	23 138	22 545	4 928	76 228	5 921	5 570	1 804
Baden-Württemberg	33 431	11 150	3 841	4 133	661	11 471	637	1 447	91
Bayern	32 302	13 867	3 641	3 013	486	9 548	908	614	225
Berlin	17 315	7 361	1 628	823	821	5 544	288	708	142
Brandenburg	4 307	1 454	226	367	133	1 579	342	186	20
Bremen	2 580	760	238	337	110	1 001	39	95	-
Hamburg	8 235	3 591	968	615	235	2 008	526	189	103
Hessen	17 328	7 222	1 841	1 610	196	5 659	414	279	107
Mecklenburg-Vorpommern	3 357	1 332	349	224	80	1 134	195	43	-
Niedersachsen	21 572	7 327	2 059	2 555	230	8 149	647	456	149
Nordrhein-Westfalen	48 352	20 304	4 537	5 441	1 077	15 068	1 026	625	274
Rheinland-Pfalz	11 188	4 008	905	1 144	9	4 309	21	318	474
Saarland	2 608	1 231	329	170	121	638	8	32	79
Sachsen	12 223	5 452	971	798	520	3 958	296	193	35
Sachsen-Anhalt	5 026	1 563	441	330	15	2 402	69	184	22
Schleswig-Holstein	5 473	1 585	685	560	77	2 282	165	119	-
Thüringen	5 643	2 599	479	425	157	1 478	340	82	83
Männlich									
Deutschland	118 387	45 822	14 108	5 846	2 132	42 951	3 088	3 542	898
Baden-Württemberg	17 972	6 196	2 341	968	271	6 886	310	960	40
Bayern	17 124	7 050	2 241	881	226	5 687	499	413	127
Berlin	8 660	3 537	936	231	344	2 976	185	401	50
Brandenburg	2 066	605	161	83	82	843	181	96	15
Bremen	1 281	342	151	99	45	561	26	57	-
Hamburg	4 576	2 049	566	192	102	1 195	283	131	58
Hessen	9 131	3 696	1 136	403	79	3 275	308	177	57
Mecklenburg-Vorpommern	1 495	555	189	53	29	575	70	24	-
Niedersachsen	10 808	3 608	1 219	571	100	4 629	299	305	77
Nordrhein-Westfalen	24 619	10 421	2 901	1 566	485	8 146	525	437	138
Rheinland-Pfalz	5 331	1 842	530	262	4	2 265	11	185	232
Saarland	1 404	605	207	67	57	412	8	23	25
Sachsen	6 149	2 637	611	176	209	2 237	145	127	7
Sachsen-Anhalt	2 173	671	264	64	9	1 025	17	106	17
Schleswig-Holstein	2 913	695	387	161	32	1 515	63	60	-
Thüringen	2 685	1 313	268	69	58	724	158	40	55
Weiblich									
Deutschland	112 553	44 984	9 030	16 699	2 796	33 277	2 833	2 028	906
Baden-Württemberg	15 459	4 954	1 500	3 165	390	4 585	327	487	51
Bayern	15 178	6 817	1 400	2 132	260	3 861	409	201	98
Berlin	8 655	3 824	692	592	477	2 568	103	307	92
Brandenburg	2 241	849	65	284	51	736	161	90	5
Bremen	1 299	418	87	238	65	440	13	38	-
Hamburg	3 659	1 542	402	423	133	813	243	58	45
Hessen	8 197	3 526	705	1 207	117	2 384	106	102	50
Mecklenburg-Vorpommern	1 862	777	160	171	51	559	125	19	-
Niedersachsen	10 764	3 719	840	1 984	130	3 520	348	151	72
Nordrhein-Westfalen	23 733	9 883	1 636	3 875	592	6 922	501	188	136
Rheinland-Pfalz	5 857	2 166	375	882	5	2 044	10	133	242
Saarland	1 204	626	122	103	64	226	-	9	54
Sachsen	6 074	2 815	360	622	311	1 721	151	66	28
Sachsen-Anhalt	2 853	892	177	266	6	1 377	52	78	5
Schleswig-Holstein	2 560	890	298	399	45	767	102	59	-
Thüringen	2 958	1 286	211	356	99	754	182	42	28

Zusammenfassende Übersichten

4 Bestandene Prüfungen 2004 nach Fächergruppen, Studienbereichen und Prüfungsgruppen

Fächergruppe ----- Studienbereich	Insgesamt	Davon					
		Diplom (U) und entsprechende Abschluss- prüfungen ¹⁾	Promotionen	Lehramts- prüfungen	Fachhoch- schulabschluss	Bachelor- abschluss	Master- abschluss
Insgesamt							
Sprach- und Kulturwissenschaften	38 138	18 752	2 518	13 979	1 431	925	533
Sprach- und Kulturwissenschaften allgemein	1 045	464	18	219	72	194	78
Evangelische Theologie, -Religionslehre	1 105	449	122	427	107	-	-
Katholische Theologie, -Religionslehre	1 138	372	139	509	118	-	-
Philosophie	1 028	477	216	264	-	68	3
Geschichte	2 818	1 521	476	772	-	41	8
Bibliothekswissenschaft, Dokumentation, Publizistik	2 361	1 321	42	-	681	223	94
Allg. und vergleichende Literatur- und Sprachwissenschaft	1 188	687	112	-	301	75	13
Altphilologie (klass. Philologie), Neugriechisch	261	50	37	174	-	-	-
Germanistik (Deutsch, germanische Sprachen ohne Anglistik)	7 407	2 390	308	4 606	-	66	37
Anglistik, Amerikanistik	3 445	1 426	119	1 778	16	98	8
Romanistik	1 625	782	87	702	6	48	-
Slawistik, Baltistik, Finno-Ugristik	248	190	15	26	11	6	-
Außereuropäische Sprach- und Kulturwissenschaften	573	434	99	11	-	3	26
Kulturwissenschaften i.e.S.	500	402	65	-	-	6	27
Psychologie	3 507	3 073	319	30	46	29	10
Erziehungswissenschaften	7 534	4 566	326	2 277	69	67	229
Sonderpädagogik	2 355	148	18	2 184	4	1	-
Sport, Sportwissenschaft	3 014	1 519	93	1 377	-	22	3
Rechts-, Wirtschafts- und Sozialwissenschaften	81 711	31 241	3 329	1 060	42 141	1 945	1 995
Wirtschafts- und Gesellschaftslehre allgemein	719	150	28	294	95	75	77
Regionalwissenschaften	57	31	-	-	-	13	13
Politikwissenschaften	2 131	1 832	185	73	-	3	38
Sozialwissenschaften	2 740	1 959	215	288	3	227	48
Sozialwesen	10 713	728	30	130	9 633	126	66
Rechtswissenschaft	13 142	10 328	1 813	2	622	348	29
Verwaltungswissenschaft	11 917	506	28	-	11 302	-	81
Wirtschaftswissenschaften	35 109	14 372	981	273	16 899	1 100	1 484
Wirtschaftsingenieurwesen	5 183	1 335	49	-	3 587	53	159
Mathematik, Naturwissenschaften	34 159	15 261	6 345	4 024	6 005	1 760	764
Mathematik, Naturwissenschaften allgemein	487	151	18	267	2	32	17
Mathematik	3 778	1 298	429	1 718	254	56	23
Informatik	10 856	3 261	489	267	5 157	1 212	470
Physik, Astronomie	2 937	1 366	1 300	139	71	29	32
Chemie	4 131	1 794	1 639	204	195	197	102
Pharmazie	2 217	1 879	302	-	-	36	-
Biologie	6 495	3 345	1 717	921	301	149	62
Geowissenschaften (ohne Geographie)	946	582	291	-	9	37	27
Geographie	2 312	1 585	160	508	16	12	31
Humanmedizin.....	18 052	10 575	7 447	-	-	-	30
Humanmedizin (ohne Zahnmedizin)	15 359	8 896	6 433	-	-	-	30
Zahnmedizin	2 693	1 679	1 014	-	-	-	-
Veterinärmedizin	1 460	949	511	-	-	-	-
Agrar-, Forst- und Ernährungswissenschaften	6 126	1 884	538	154	2 675	463	412
Landespflege, Umweltgestaltung	1 366	423	18	-	912	-	13
Agrarwissenschaften, Lebensmittel- und Getränketechnologie	2 803	809	400	16	1 080	217	281
Forstwissenschaft, Holzwirtschaft	720	239	57	-	232	108	84
Ernährungs- und Haushaltswissenschaften	1 237	413	63	138	451	138	34
Ingenieurwissenschaften	37 257	10 847	2 112	394	21 446	691	1 767
Ingenieurwesen allgemein	844	135	19	78	467	44	101
Bergbau, Hüttenwesen	263	135	69	-	45	8	6
Maschinenbau/Verfahrenstechnik	13 118	3 222	1 083	137	7 955	166	555
Elektrotechnik	7 427	1 958	506	56	4 129	251	527
Verkehrstechnik, Nautik	1 548	342	72	2	1 107	-	25
Architektur, Innenarchitektur	6 639	2 454	59	22	3 829	109	166
Raumplanung	955	549	52	-	202	27	125
Bauingenieurwesen	5 693	1 862	228	99	3 226	81	197
Vermessungswesen	770	190	24	-	486	5	65
Kunst, Kunstwissenschaft	11 020	6 507	245	1 557	2 530	115	66
Kunst, Kunstwissenschaft allgemein	1 778	763	167	662	148	9	29
Bildende Kunst	981	790	1	22	91	71	6
Gestaltung	3 066	759	2	98	2 184	20	3
Darstellende Kunst, Film und Fernsehen, Theaterwissenschaft	1 047	940	24	5	40	11	27
Musik, Musikwissenschaft	4 148	3 255	51	770	67	4	1
Außerhalb der Studienbereichsgliederung.....	3	3	-	-	-	-	-
Insgesamt ...	230 940	97 538	23 138	22 545	76 228	5 921	5 570

1) Einschl. der Prüfungsgruppen "Künstlerischer Abschluss" und "Sonstiger Abschluss" (siehe hierzu auch Übersicht 2 im Anhang).

Zusammenfassende Übersichten

4 Bestandene Prüfungen 2004 nach Fächergruppen, Studienbereichen und Prüfungsgruppen

Fächergruppe ----- Studienbereich	Insgesamt	Davon					
		Diplom (U) und entsprechende Abschluss- prüfungen ¹⁾	Promotionen	Lehramts- prüfungen	Fachhoch- schulabschluss	Bachelor- abschluss	Master- abschluss
Männlich							
Sprach- und Kulturwissenschaften	10 084	5 240	1 246	2 790	376	239	193
Sprach- und Kulturwissenschaften allgemein	259	89	12	71	12	49	26
Evangelische Theologie, -Religionslehre	408	211	84	86	27	-	-
Katholische Theologie, -Religionslehre	498	257	98	108	35	-	-
Philosophie	593	309	152	96	-	35	1
Geschichte	1 439	759	274	375	-	24	7
Bibliothekswissenschaft, Dokumentation, Publizistik	774	438	24	-	208	71	33
Allg. und vergleichende Literatur- und Sprachwissenschaft	301	175	46	-	63	13	4
Altphilologie (klass. Philologie), Neugriechisch	117	23	19	75	-	-	-
Germanistik (Deutsch, germanische Sprachen ohne Anglistik)	1 397	543	114	722	-	12	6
Anglistik, Amerikanistik	755	290	41	411	3	8	2
Romanistik	253	96	29	123	-	5	-
Slawistik, Baltistik, Finno-Ugristik	48	37	4	3	1	3	-
Außereuropäische Sprach- und Kulturwissenschaften	212	144	50	4	-	-	14
Kulturwissenschaften i.e.S.	128	93	24	-	-	2	9
Psychologie	861	704	130	6	10	7	4
Erziehungswissenschaften	1 621	1 050	141	317	16	10	87
Sonderpädagogik	420	22	4	393	1	-	-
Sport, Sportwissenschaft	1 513	815	54	632	-	10	2
Rechts-, Wirtschafts- und Sozialwissenschaften	41 062	17 124	2 258	384	19 186	903	1 207
Wirtschafts- und Gesellschaftslehre allgemein	247	69	23	50	41	45	19
Regionalwissenschaften	14	6	-	-	-	4	4
Politikwissenschaften	1 240	1 057	126	39	-	1	17
Sozialwissenschaften	1 087	746	115	133	3	74	16
Sozialwesen	2 418	154	10	32	2 156	43	23
Rechtswissenschaft	6 686	5 062	1 180	1	255	177	11
Verwaltungswissenschaft	6 173	316	21	-	5 799	-	37
Wirtschaftswissenschaften	19 005	8 572	740	129	8 083	515	966
Wirtschaftsingenieurwesen	4 192	1 142	43	-	2 849	44	114
Mathematik, Naturwissenschaften	21 139	8 903	4 399	1 375	4 708	1 210	544
Mathematik, Naturwissenschaften allgemein	167	85	10	44	1	13	14
Mathematik	1 771	858	309	447	109	30	18
Informatik	9 097	2 857	438	169	4 320	948	365
Physik, Astronomie	2 507	1 173	1 136	98	53	21	26
Chemie	2 553	1 049	1 138	104	99	103	60
Pharmazie	651	492	142	-	-	17	-
Biologie	2 639	1 261	908	282	112	46	30
Geowissenschaften (ohne Geographie)	601	341	215	-	5	27	13
Geographie	1 153	787	103	231	9	5	18
Humanmedizin.....	8 662	4 905	3 743	-	-	-	14
Humanmedizin (ohne Zahnmedizin)	7 383	4 131	3 238	-	-	-	14
Zahnmedizin	1 279	774	505	-	-	-	-
Veterinärmedizin	298	181	117	-	-	-	-
Agrar-, Forst- und Ernährungswissenschaften.....	2 753	765	319	27	1 256	169	217
Landespflege, Umweltgestaltung	582	166	11	-	400	-	5
Agrarwissenschaften, Lebensmittel- und Getränketechnologie	1 518	395	245	3	625	91	159
Forstwissenschaft, Holzwirtschaft	499	158	46	-	181	67	47
Ernährungs- und Haushaltswissenschaften	154	46	17	24	50	11	6
Ingenieurwissenschaften	28 926	8 359	1 874	292	16 552	506	1 343
Ingenieurwesen allgemein	662	116	18	54	350	37	87
Bergbau, Hüttenwesen	209	103	57	-	40	3	6
Maschinenbau/Verfahrenstechnik	10 947	2 823	968	103	6 499	113	441
Elektrotechnik	6 927	1 814	472	53	3 938	212	438
Verkehrstechnik, Nautik	1 452	318	69	2	1 043	-	20
Architektur, Innenarchitektur	3 132	1 286	37	16	1 656	56	81
Raumplanung	549	315	40	-	114	13	67
Bauingenieurwesen	4 525	1 454	195	64	2 593	67	152
Vermessungswesen	523	130	18	-	319	5	51
Kunst, Kunstwissenschaft	3 948	2 558	98	346	873	51	22
Kunst, Kunstwissenschaft allgemein	288	106	45	93	33	1	10
Bildende Kunst	426	358	1	4	30	33	-
Gestaltung	1 135	346	-	13	767	7	2
Darstellende Kunst, Film und Fernsehen, Theaterwissenschaft	443	386	13	-	27	8	9
Musik, Musikwissenschaft	1 656	1 362	39	236	16	2	1
Außerhalb der Studienbereichsgliederung.....	2	2	-	-	-	-	-
Insgesamt ...	118 387	48 852	14 108	5 846	42 951	3 088	3 542

1) Einschl. der Prüfungsgruppen "Künstlerischer Abschluss" und "Sonstiger Abschluss" (siehe hierzu auch Übersicht 2 im Anhang).

Zusammenfassende Übersichten

4 Bestandene Prüfungen 2004 nach Fächergruppen, Studienbereichen und Prüfungsgruppen

Fächergruppe ----- Studienbereich	Insgesamt	Davon					
		Diplom (U) und entsprechende Abschluss- prüfungen ¹⁾	Promotionen	Lehramts- prüfungen	Fachhoch- schulabschluss	Bachelor- abschluss	Master- abschluss
Weiblich							
Sprach- und Kulturwissenschaften	28 054	13 512	1 272	11 189	1 055	686	340
Sprach- und Kulturwissenschaften allgemein	786	375	6	148	60	145	52
Evangelische Theologie, -Religionslehre	697	238	38	341	80	-	-
Katholische Theologie, -Religionslehre	640	115	41	401	83	-	-
Philosophie	435	168	64	168	-	33	2
Geschichte	1 379	762	202	397	-	17	1
Bibliothekswissenschaft, Dokumentation, Publizistik	1 587	883	18	-	473	152	61
Allg. und vergleichende Literatur- und Sprachwissenschaft	887	512	66	-	238	62	9
Altphilologie (klass. Philologie), Neugriechisch	144	27	18	99	-	-	-
Germanistik (Deutsch, germanische Sprachen ohne Anglistik)	6 010	1 847	194	3 884	-	54	31
Anglistik, Amerikanistik	2 690	1 136	78	1 367	13	90	6
Romanistik	1 372	686	58	579	6	43	-
Slawistik, Baltistik, Finno-Ugristik	200	153	11	23	10	3	-
Außereuropäische Sprach- und Kulturwissenschaften	361	290	49	7	-	3	12
Kulturwissenschaften i.e.S.	372	309	41	-	-	4	18
Psychologie	2 646	2 369	189	24	36	22	6
Erziehungswissenschaften	5 913	3 516	185	1 960	53	57	142
Sonderpädagogik	1 935	126	14	1 791	3	1	-
Sport, Sportwissenschaft	1 501	704	39	745	-	12	1
Rechts-, Wirtschafts- und Sozialwissenschaften	40 649	14 117	1 071	676	22 955	1 042	788
Wirtschafts- und Gesellschaftslehre allgemein	472	81	5	244	54	30	58
Regionalwissenschaften	43	25	-	-	-	9	9
Politikwissenschaften	891	775	59	34	-	2	21
Sozialwissenschaften	1 653	1 213	100	155	-	153	32
Sozialwesen	8 295	574	20	98	7 477	83	43
Rechtswissenschaft	6 456	5 266	633	1	367	171	18
Verwaltungswissenschaft	5 744	190	7	-	5 503	-	44
Wirtschaftswissenschaften	16 104	5 800	241	144	8 816	585	518
Wirtschaftsingenieurwesen	991	193	6	-	738	9	45
Mathematik, Naturwissenschaften	13 020	6 358	1 946	2 649	1 297	550	220
Mathematik, Naturwissenschaften allgemein	320	66	8	223	1	19	3
Mathematik	2 007	440	120	1 271	145	26	5
Informatik	1 759	404	51	98	837	264	105
Physik, Astronomie	430	193	164	41	18	8	6
Chemie	1 578	745	501	100	96	94	42
Pharmazie	1 566	1 387	160	-	-	19	-
Biologie	3 856	2 084	809	639	189	103	32
Geowissenschaften (ohne Geographie)	345	241	76	-	4	10	14
Geographie	1 159	798	57	277	7	7	13
Humanmedizin.....	9 390	5 670	3 704	-	-	-	16
Humanmedizin (ohne Zahnmedizin)	7 976	4 765	3 195	-	-	-	16
Zahnmedizin	1 414	905	509	-	-	-	-
Veterinärmedizin	1 162	768	394	-	-	-	-
Agrar-, Forst- und Ernährungswissenschaften	3 373	1 119	219	127	1 419	294	195
Landespflege, Umweltgestaltung	784	257	7	-	512	-	8
Agrarwissenschaften, Lebensmittel- und Getränketechnologie	1 285	414	155	13	455	126	122
Forstwissenschaft, Holzwirtschaft	221	81	11	-	51	41	37
Ernährungs- und Haushaltswissenschaften	1 083	367	46	114	401	127	28
Ingenieurwissenschaften	8 331	2 488	238	102	4 894	185	424
Ingenieurwesen allgemein	182	19	1	24	117	7	14
Bergbau, Hüttenwesen	54	32	12	-	5	5	-
Maschinenbau/Verfahrenstechnik	2 171	399	115	34	1 456	53	114
Elektrotechnik	500	144	34	3	191	39	89
Verkehrstechnik, Nautik	96	24	3	-	64	-	5
Architektur, Innenarchitektur	3 507	1 168	22	6	2 173	53	85
Raumplanung	406	234	12	-	88	14	58
Bauingenieurwesen	1 168	408	33	35	633	14	45
Vermessungswesen	247	60	6	-	167	-	14
Kunst, Kunstwissenschaft	7 072	3 949	147	1 211	1 657	64	44
Kunst, Kunstwissenschaft allgemein	1 490	657	122	569	115	8	19
Bildende Kunst	555	432	-	18	61	38	6
Gestaltung	1 931	413	2	85	1 417	13	1
Darstellende Kunst, Film und Fernsehen, Theaterwissenschaft	604	554	11	5	13	3	18
Musik, Musikwissenschaft	2 492	1 893	12	534	51	2	-
Außerhalb der Studienbereichsgliederung.....	1	1	-	-	-	-	-
Insgesamt ...	112 553	48 686	9 030	16 699	33 277	2 833	2 028

1) Einschl. der Prüfungsgruppen "Künstlerischer Abschluss" und "Sonstiger Abschluss" (siehe hierzu auch Übersicht 2 im Anhang).

Zusammenfassende Übersichten

5 Abgelegte Prüfungen 2004 nach Fächergruppen, Studienbereichen und Prüfungsgruppen

Fächergruppe ----- Studienbereich	Insgesamt				Aus- länder	Darunter bestanden			
	Deutsche			zusammen		Deutsche			Aus- länder
	zusammen	männlich	weiblich			zusammen	männlich	weiblich	
Diplom (U) und entsprechende Abschlussprüfungen ¹⁾									
Sprach- und Kulturwissenschaften	17 240	4 925	12 315	1 665	17 105	4 845	12 260	1 647	
Sprach- und Kulturwissenschaften allgemein.....	412	83	329	52	412	83	329	52	
Evangelische Theologie, -Religionslehre.....	453	214	239	10	440	205	235	9	
Katholische Theologie, -Religionslehre.....	333	222	111	41	331	220	111	41	
Philosophie.....	439	282	157	44	433	276	157	44	
Geschichte.....	1 465	742	723	68	1 453	732	721	68	
Bibliothekswissenschaft, Dokumentation, Publizistik.....	1 258	428	830	77	1 248	420	828	73	
Allgemeine und vergleichende Literatur- und Sprachwissenschaft.....	592	156	436	99	590	155	435	99	
Altphilologie (klassische Philologie), Neugriechisch.....	40	21	19	10	40	21	19	10	
Germanistik (Deutsch, germanische Sprachen ohne Anglistik).....	1 982	480	1 502	427	1 968	473	1 495	422	
Anglistik, Amerikanistik.....	1 293	266	1 027	141	1 286	262	1 024	140	
Romanistik.....	663	76	587	122	661	76	585	121	
Slawistik, Baltistik, Finno-Ugristik.....	144	33	111	48	142	31	111	48	
Außereuropäische Sprach- und Kulturwissenschaften.....	368	121	247	69	365	120	245	69	
Kulturwissenschaften i.e.S.....	389	90	299	16	386	88	298	16	
Psychologie.....	2 943	660	2 283	147	2 928	656	2 272	145	
Erziehungswissenschaften.....	4 322	1 029	3 293	288	4 280	1 005	3 275	286	
Sonderpädagogik.....	144	22	122	6	142	22	120	6	
Sport, Sportwissenschaft	1 492	799	693	70	1 451	766	685	68	
Rechts-, Wirtschafts- und Sozialwissenschaften	29 560	16 439	13 121	2 732	28 598	15 926	12 672	2 643	
Wirtschafts- und Gesellschaftslehre allgemein.....	122	60	62	29	121	59	62	29	
Regionalwissenschaften.....	25	4	21	6	25	4	21	6	
Politikwissenschaften.....	1 666	988	678	185	1 652	976	676	180	
Sozialwissenschaften.....	1 793	712	1 081	194	1 767	695	1 072	192	
Sozialwesen.....	705	151	554	23	705	151	554	23	
Rechtswissenschaft.....	10 445	5 126	5 319	629	9 741	4 808	4 933	587	
Verwaltungswissenschaft.....	479	302	177	39	471	297	174	35	
Wirtschaftswissenschaften.....	13 055	7 993	5 062	1 534	12 871	7 853	5 018	1 501	
Wirtschaftsingenieurwesen.....	1 270	1 103	167	93	1 245	1 083	162	90	
Mathematik, Naturwissenschaften	14 402	8 385	6 017	973	14 312	8 316	5 996	949	
Mathematik, Naturwissenschaften allgemein.....	141	78	63	10	141	78	63	10	
Mathematik.....	1 219	816	403	83	1 215	813	402	83	
Informatik.....	2 962	2 636	326	366	2 911	2 593	318	350	
Physik, Astronomie.....	1 269	1 098	171	102	1 265	1 094	171	101	
Chemie.....	1 699	1 000	699	105	1 691	995	696	103	
Pharmazie.....	1 798	458	1 340	82	1 797	457	1 340	82	
Biologie.....	3 203	1 202	2 001	158	3 190	1 194	1 996	155	
Geowissenschaften (ohne Geographie).....	563	326	237	21	561	325	236	21	
Geographie.....									
Humanmedizin.....	9 773	4 505	5 268	808	9 767	4 500	5 267	808	
Humanmedizin (ohne Zahnmedizin).....	8 228	3 803	4 425	670	8 226	3 802	4 424	670	
Zahnmedizin.....	1 545	702	843	138	1 541	698	843	138	
Veterinärmedizin	908	177	731	47	903	175	728	46	
Agrar-, Forst- und Ernährungswissenschaften	1 777	701	1 076	121	1 765	695	1 070	119	
Landespflege, Umweltgestaltung.....	411	163	248	13	410	162	248	13	
Agrarwissenschaften, Lebensmittel- und Getränketechnologie.....	756	359	397	61	749	354	395	60	
Forstwissenschaft, Holzwirtschaft.....	207	136	71	33	207	136	71	32	
Ernährungs- und Haushaltswissenschaften.....	403	43	360	14	399	43	356	14	
Ingenieurwissenschaften	9 674	7 464	2 210	1 306	9 570	7 375	2 195	1 277	
Ingenieurwesen allgemein.....	121	103	18	14	121	103	18	14	
Bergbau, Hüttenwesen.....	123	93	30	12	123	93	30	12	
Maschinenbau/Verfahrenstechnik.....	2 816	2 500	316	466	2 765	2 458	307	457	
Elektrotechnik.....	1 675	1 569	106	317	1 651	1 545	106	307	
Verkehrstechnik, Nautik.....	313	290	23	29	313	290	23	29	
Architektur, Innenarchitektur.....	2 247	1 171	1 076	214	2 240	1 166	1 074	214	
Raumplanung.....	457	254	203	96	454	251	203	95	
Bauingenieurwesen.....	1 732	1 353	379	156	1 715	1 340	375	147	
Vermessungswesen.....	190	131	59	2	188	129	59	2	
Kunst, Kunstwissenschaft	4 833	1 938	2 895	1 737	4 810	1 922	2 888	1 697	
Kunst, Kunstwissenschaft allgemein.....	721	102	619	44	720	101	619	43	
Bildende Kunst.....	634	281	353	159	633	280	353	157	
Gestaltung.....	684	310	374	75	684	310	374	75	
Darstellende Kunst, Film und Fernsehen, Theaterwissenschaft.....	832	341	491	113	829	339	490	111	
Musik, Musikwissenschaft.....	1 962	904	1 058	1 346	1 944	892	1 052	1 311	
Außerhalb der Studienbereichsgliederung.....	3	2	1	-	3	2	1	-	
Insgesamt ...	89 662	45 335	44 327	9 459	88 284	44 522	43 762	9 254	

1) Einschl. der Prüfungsgruppen "Künstlerischer Abschluss" und "Sonstiger Abschluss" (siehe hierzu auch Übersicht 2 im Anhang).

Zusammenfassende Übersichten

5 Abgelegte Prüfungen 2004 nach Fächergruppen, Studienbereichen und Prüfungsgruppen

Fächergruppe ----- Studienbereich	Insgesamt				Darunter bestanden			
	Deutsche			Aus- länder	Deutsche			Aus- länder
	zusammen	männlich	weiblich		zusammen	männlich	weiblich	
Promotionen								
Sprach- und Kulturwissenschaften	2 119	1 019	1 100	402	2 116	1 017	1 099	402
Sprach- und Kulturwissenschaften allgemein.....	11	8	3	7	11	8	3	7
Evangelische Theologie, -Religionslehre.....	92	61	31	30	92	61	31	30
Katholische Theologie, -Religionslehre.....	103	64	39	36	103	64	39	36
Philosophie.....	160	107	53	56	160	107	53	56
Geschichte.....	436	253	183	41	435	252	183	41
Bibliothekswissenschaft, Dokumentation, Publizistik.....	37	21	16	5	37	21	16	5
Allgemeine und vergleichende Literatur- und Sprachwissenschaft.....	81	36	45	32	80	35	45	32
Altphilologie (klassische Philologie), Neugriechisch.....	30	17	13	7	30	17	13	7
Germanistik (Deutsch, germanische Sprachen ohne Anglistik).....	246	89	157	63	245	89	156	63
Anglistik, Amerikanistik.....	106	36	70	13	106	36	70	13
Romanistik.....	76	26	50	11	76	26	50	11
Slawistik, Baltistik, Finno-Ugristik.....	15	4	11	-	15	4	11	-
Außereuropäische Sprach- und Kulturwissenschaften.....	75	34	41	24	75	34	41	24
Kulturwissenschaften i.e.S.....	55	17	38	10	55	17	38	10
Psychologie.....	298	124	174	21	298	124	174	21
Erziehungswissenschaften.....	284	119	165	42	284	119	165	42
Sonderpädagogik.....	14	3	11	4	14	3	11	4
Sport, Sportwissenschaft	76	40	36	17	76	40	36	17
Rechts-, Wirtschafts- und Sozialwissenschaften	3 075	2 096	979	260	3 071	2 092	979	258
Wirtschafts- und Gesellschaftslehre allgemein.....	28	23	5	-	28	23	5	-
Politikwissenschaften.....	153	106	47	32	153	106	47	32
Sozialwissenschaften.....	188	97	91	27	188	97	91	27
Sozialwesen.....	28	9	19	2	28	9	19	2
Rechtswissenschaft.....	1 693	1 106	587	124	1 691	1 104	587	122
Verwaltungswissenschaft.....	24	18	6	4	24	18	6	4
Wirtschaftswissenschaften.....	915	695	220	68	913	693	220	68
Wirtschaftsingenieurwesen.....	46	42	4	3	46	42	4	3
Mathematik, Naturwissenschaften	5 191	3 668	1 523	1 155	5 191	3 668	1 523	1 154
Mathematik, Naturwissenschaften allgemein.....	17	10	7	1	17	10	7	1
Mathematik.....	337	250	87	92	337	250	87	92
Informatik.....	439	400	39	50	439	400	39	50
Physik, Astronomie.....	1 040	929	111	260	1 040	929	111	260
Chemie.....	1 310	941	369	330	1 310	941	369	329
Pharmazie.....	268	127	141	34	268	127	141	34
Biologie.....	1 393	738	655	324	1 393	738	655	324
Geowissenschaften (ohne Geographie).....	249	185	64	42	249	185	64	42
Geographie.....	138	88	50	22	138	88	50	22
Humanmedizin.....	7 073	3 556	3 517	375	7 072	3 555	3 517	375
Humanmedizin (ohne Zahnmedizin).....	6 114	3 080	3 034	320	6 113	3 079	3 034	320
Zahnmedizin.....	959	476	483	55	959	476	483	55
Veterinärmedizin	491	107	384	21	490	106	384	21
Agrar-, Forst- und Ernährungswissenschaften	385	219	166	154	384	218	166	154
Landespflege, Umweltgestaltung.....	16	10	6	2	16	10	6	2
Agrarwissenschaften, Lebensmittel- und Getränketechnologie.....	260	153	107	140	260	153	107	140
Forstwissenschaft, Holzwirtschaft.....	46	38	8	11	46	38	8	11
Ernährungs- und Haushaltswissenschaften.....	63	18	45	1	62	17	45	1
Ingenieurwissenschaften	1 771	1 591	180	341	1 771	1 591	180	341
Ingenieurwesen allgemein.....	8	7	1	11	8	7	1	11
Bergbau, Hüttenwesen.....	56	46	10	13	56	46	10	13
Maschinenbau/Verfahrenstechnik.....	934	850	84	149	934	850	84	149
Elektrotechnik.....	408	384	24	98	408	384	24	98
Verkehrstechnik, Nautik.....	66	63	3	6	66	63	3	6
Architektur, Innenarchitektur.....	45	28	17	14	45	28	17	14
Raumplanung.....	42	32	10	10	42	32	10	10
Bauingenieurwesen.....	191	165	26	37	191	165	26	37
Vermessungswesen.....	21	16	5	3	21	16	5	3
Kunst, Kunstwissenschaft	222	85	137	23	222	85	137	23
Kunst, Kunstwissenschaft allgemein.....	158	41	117	9	158	41	117	9
Bildende Kunst.....	1	1	-	-	1	1	-	-
Gestaltung.....	1	-	1	1	1	-	1	1
Darstellende Kunst, Film und Fernsehen, Theaterwissenschaft.....	21	12	9	3	21	12	9	3
Musik, Musikwissenschaft.....	41	31	10	10	41	31	10	10
Insgesamt ...	20 403	12 381	8 022	2 748	20 393	12 372	8 021	2 745

Zusammenfassende Übersichten

5 Abgelegte Prüfungen 2004 nach Fächergruppen, Studienbereichen und Prüfungsgruppen

Fächergruppe ----- Studienbereich	Insgesamt				Darunter bestanden			
	Deutsche			Aus- länder	Deutsche			Aus- länder
	zusammen	männlich	weiblich		zusammen	männlich	weiblich	
Lehramtsprüfungen								
Sprach- und Kulturwissenschaften	13 911	2 815	11 096	261	13 724	2 748	10 976	255
Sprach- und Kulturwissenschaften allgemein.....	232	80	152	-	219	71	148	-
Evangelische Theologie, -Religionslehre.....	425	86	339	2	425	86	339	2
Katholische Theologie, -Religionslehre.....	514	109	405	5	504	108	396	5
Philosophie.....	264	97	167	3	261	94	167	3
Geschichte.....	769	374	395	14	758	368	390	14
Altphilologie (klassische Philologie), Neugriechisch.....	175	76	99	-	174	75	99	-
Germanistik (Deutsch, germanische Sprachen ohne Anglistik).....	4 570	728	3 842	110	4 497	710	3 787	109
Anglistik, Amerikanistik.....	1 760	418	1 342	44	1 735	405	1 330	43
Romanistik.....	675	118	557	37	666	117	549	36
Slawistik, Baltistik, Finno-Ugristik.....	26	3	23	1	25	3	22	1
Außereuropäische Sprach- und Kulturwissenschaften.....	2	-	2	10	2	-	2	9
Psychologie.....	31	8	23	1	29	6	23	1
Erziehungswissenschaften.....	2 278	319	1 959	25	2 254	313	1 941	23
Sonderpädagogik.....	2 190	399	1 791	9	2 175	392	1 783	9
Sport, Sportwissenschaft	1 378	629	749	16	1 361	622	739	16
Rechts-, Wirtschafts- und Sozialwissenschaften	1 039	385	654	44	1 017	377	640	43
Wirtschafts- und Gesellschaftslehre allgemein.....	285	50	235	12	282	49	233	12
Politikwissenschaften.....	76	41	35	-	73	39	34	-
Sozialwissenschaften.....	269	130	139	25	264	129	135	24
Sozialwesen.....	127	32	95	3	127	32	95	3
Rechtswissenschaft.....	2	1	1	-	2	1	1	-
Wirtschaftswissenschaften.....	280	131	149	4	269	127	142	4
Mathematik, Naturwissenschaften	4 044	1 392	2 652	51	3 975	1 358	2 617	49
Mathematik, Naturwissenschaften allgemein.....	267	44	223	6	261	43	218	6
Mathematik.....	1 726	457	1 269	16	1 702	442	1 260	16
Informatik.....	273	172	101	1	266	168	98	1
Physik, Astronomie.....	142	102	40	1	138	98	40	1
Chemie.....	202	104	98	7	199	102	97	5
Biologie.....	919	278	641	17	904	276	628	17
Geographie.....	515	235	280	3	505	229	276	3
Agrar-, Forst- und Ernährungswissenschaften	158	27	131	-	154	27	127	-
Agrarwissenschaften, Lebensmittel- und Getränketechnologie.....	17	3	14	-	16	3	13	-
Ernährungs- und Haushaltswissenschaften.....	141	24	117	-	138	24	114	-
Ingenieurwissenschaften	394	295	99	7	387	288	99	7
Ingenieurwesen allgemein.....	78	55	23	2	76	53	23	2
Maschinenbau/Verfahrenstechnik.....	136	103	33	2	135	102	33	2
Elektrotechnik.....	57	54	3	-	56	53	3	-
Verkehrstechnik, Nautik.....	2	2	-	-	2	2	-	-
Architektur, Innenarchitektur.....	21	16	5	1	21	16	5	1
Bauingenieurwesen.....	100	65	35	2	97	62	35	2
Kunst, Kunstwissenschaft	1 543	349	1 194	26	1 531	344	1 187	26
Kunst, Kunstwissenschaft allgemein.....	658	93	565	8	654	93	561	8
Bildende Kunst.....	21	4	17	1	21	4	17	1
Gestaltung.....	96	13	83	2	96	13	83	2
Darstellende Kunst, Film und Fernsehen, Theaterwissenschaft.....	5	-	5	-	5	-	5	-
Musik, Musikwissenschaft.....	763	239	524	15	755	234	521	15
Insgesamt ...	22 467	5 892	16 575	405	22 149	5 764	16 385	396

Zusammenfassende Übersichten

5 Abgelegte Prüfungen 2004 nach Fächergruppen, Studienbereichen und Prüfungsgruppen

Fächergruppe ----- Studienbereich	Insgesamt				Darunter bestanden			
	Deutsche			Aus- länder	Deutsche			Aus- länder
	zusammen	männlich	weiblich		zusammen	männlich	weiblich	
Fachhochschulabschluss								
Sprach- und Kulturwissenschaften	1 364	353	1 011	68	1 363	353	1 010	68
Sprach- und Kulturwissenschaften allgemein.....	68	12	56	4	68	12	56	4
Evangelische Theologie, -Religionslehre.....	105	27	78	2	105	27	78	2
Katholische Theologie, -Religionslehre.....	115	35	80	3	115	35	80	3
Bibliothekswissenschaft, Dokumentation, Publizistik.....	656	199	457	25	656	199	457	25
Allgemeine und vergleichende Literatur- und Sprachwissenschaft.....	273	52	221	29	272	52	220	29
Anglistik, Amerikanistik.....	14	1	13	2	14	1	13	2
Romanistik.....	5	-	5	1	5	-	5	1
Slawistik, Baltistik, Finno-Ugristik.....	9	-	9	2	9	-	9	2
Psychologie.....	46	10	36	-	46	10	36	-
Erziehungswissenschaften.....	69	16	53	-	69	16	53	-
Sonderpädagogik.....	4	1	3	-	4	1	3	-
Rechts-, Wirtschafts- und Sozialwissenschaften	40 735	18 614	22 121	1 779	40 377	18 390	21 987	1 764
Wirtschafts- und Gesellschaftslehre allgemein.....	90	39	51	5	90	39	51	5
Sozialwissenschaften.....	3	3	-	-	3	3	-	-
Sozialwesen.....	9 358	2 116	7 242	298	9 335	2 108	7 227	298
Rechtswissenschaft.....	611	253	358	12	610	252	358	12
Verwaltungswissenschaft.....	11 501	5 935	5 566	27	11 278	5 791	5 487	24
Wirtschaftswissenschaften.....	15 765	7 567	8 198	1 232	15 678	7 517	8 161	1 221
Wirtschaftsingenieurwesen.....	3 407	2 701	706	205	3 383	2 680	703	204
Mathematik, Naturwissenschaften	5 629	4 439	1 190	413	5 597	4 407	1 190	408
Mathematik, Naturwissenschaften allgemein.....	2	1	1	-	2	1	1	-
Mathematik.....	233	101	132	22	232	100	132	22
Informatik.....	4 831	4 074	757	362	4 800	4 043	757	357
Physik, Astronomie.....	69	52	17	2	69	52	17	2
Chemie.....	180	90	90	15	180	90	90	15
Biologie.....	289	107	182	12	289	107	182	12
Geowissenschaften (ohne Geographie).....	9	5	4	-	9	5	4	-
Geographie.....	16	9	7	-	16	9	7	-
Agrar-, Forst- und Ernährungswissenschaften	2 611	1 219	1 392	79	2 596	1 210	1 386	79
Landespflege, Umweltgestaltung.....	906	398	508	7	905	397	508	7
Agrarwissenschaften, Lebensmittel- und Getränketechnologie.....	1 034	592	442	55	1 025	586	439	55
Forstwissenschaft, Holzwirtschaft.....	230	178	52	3	229	178	51	3
Ernährungs- und Haushaltswissenschaften.....	441	51	390	14	437	49	388	14
Ingenieurwissenschaften	20 119	15 498	4 621	1 481	19 978	15 368	4 610	1 468
Ingenieurwesen allgemein.....	433	323	110	35	432	322	110	35
Bergbau, Hüttenwesen.....	40	35	5	5	40	35	5	5
Maschinenbau/Verfahrenstechnik.....	7 465	6 097	1 368	539	7 419	6 054	1 365	536
Elektrotechnik.....	3 772	3 610	162	405	3 730	3 568	162	399
Verkehrstechnik, Nautik.....	1 066	1 006	60	47	1 061	1 001	60	46
Architektur, Innenarchitektur.....	3 607	1 541	2 066	230	3 599	1 536	2 063	230
Raumplanung.....	193	109	84	9	193	109	84	9
Bauingenieurwesen.....	3 066	2 463	603	200	3 028	2 430	598	198
Vermessungswesen.....	477	314	163	11	476	313	163	10
Kunst, Kunstwissenschaft	2 392	838	1 554	139	2 391	837	1 554	139
Kunst, Kunstwissenschaft allgemein.....	143	33	110	5	143	33	110	5
Bildende Kunst.....	87	29	58	4	87	29	58	4
Gestaltung.....	2 060	733	1 327	125	2 059	732	1 327	125
Darstellende Kunst, Film und Fernsehen, Theaterwissenschaft.....	39	27	12	1	39	27	12	1
Musik, Musikwissenschaft.....	63	16	47	4	63	16	47	4
Insgesamt ...	72 850	40 961	31 889	3 959	72 302	40 565	31 737	3 926

Zusammenfassende Übersichten

5 Abgelegte Prüfungen 2004 nach Fächergruppen, Studienbereichen und Prüfungsgruppen

Fächergruppe ----- Studienbereich	Insgesamt				Darunter bestanden			
	Deutsche			Aus- länder	Deutsche			Aus- länder
	zusammen	männlich	weiblich		zusammen	männlich	weiblich	
Bachelorabschluss								
Sprach- und Kulturwissenschaften	885	237	648	54	871	227	644	54
Sprach- und Kulturwissenschaften allgemein.....	172	45	127	22	172	45	127	22
Philosophie.....	74	41	33	3	65	33	32	3
Geschichte.....	40	23	17	1	40	23	17	1
Bibliothekswissenschaft, Dokumentation, Publizistik.....	218	70	148	6	217	69	148	6
Allgemeine und vergleichende Literatur- und Sprachwissenschaft.....	67	11	56	8	67	11	56	8
Germanistik (Deutsch, germanische Sprachen ohne Anglistik).....	64	12	52	2	64	12	52	2
Anglistik, Amerikanistik.....	95	9	86	6	92	8	84	6
Romanistik.....	46	5	41	2	46	5	41	2
Slawistik, Baltistik, Finno-Ugristik.....	5	2	3	1	5	2	3	1
Außereuropäische Sprach- und Kulturwissenschaften.....	3	-	3	-	3	-	3	-
Kulturwissenschaften i.e.S.....	6	2	4	-	6	2	4	-
Psychologie.....	28	7	21	1	28	7	21	1
Erziehungswissenschaften.....	66	10	56	2	65	10	55	2
Sonderpädagogik.....	1	-	1	-	1	-	1	-
Sport, Sportwissenschaft	25	12	13	1	21	9	12	1
Rechts-, Wirtschafts- und Sozialwissenschaften	1 800	840	960	177	1 770	827	943	175
Wirtschafts- und Gesellschaftslehre allgemein.....	58	35	23	17	58	35	23	17
Regionalwissenschaften.....	12	3	9	1	12	3	9	1
Politikwissenschaften.....	3	1	2	-	3	1	2	-
Sozialwissenschaften.....	213	71	142	14	213	71	142	14
Sozialwesen.....	122	42	80	4	122	42	80	4
Rechtswissenschaft.....	344	172	172	21	327	167	160	21
Wirtschaftswissenschaften.....	997	473	524	118	984	465	519	116
Wirtschaftsingenieurwesen.....	51	43	8	2	51	43	8	2
Mathematik, Naturwissenschaften	1 713	1 207	506	161	1 619	1 128	491	141
Mathematik, Naturwissenschaften allgemein.....	32	13	19	-	32	13	19	-
Mathematik.....	52	29	23	4	52	29	23	4
Informatik.....	1 188	953	235	120	1 111	883	228	101
Physik, Astronomie.....	18	11	7	11	18	11	7	11
Chemie.....	194	107	87	20	178	98	80	19
Pharmazie.....	35	17	18	1	35	17	18	1
Biologie.....	145	45	100	5	144	45	99	5
Geowissenschaften (ohne Geographie).....	37	27	10	-	37	27	10	-
Geographie.....	12	5	7	-	12	5	7	-
Agrar-, Forst- und Ernährungswissenschaften	471	171	300	17	448	164	284	15
Agrarwissenschaften, Lebensmittel- und Getränketechnologie.....	218	92	126	15	204	86	118	13
Forstwissenschaft, Holzwirtschaft.....	109	68	41	-	108	67	41	-
Ernährungs- und Haushaltswissenschaften.....	144	11	133	2	136	11	125	2
Ingenieurwissenschaften	621	459	162	129	569	417	152	122
Ingenieurwesen allgemein.....	42	36	6	2	42	36	6	2
Bergbau, Hüttenwesen.....	9	4	5	-	8	3	5	-
Maschinenbau/Verfahrenstechnik.....	123	86	37	50	117	80	37	49
Elektrotechnik.....	227	190	37	62	195	166	29	56
Architektur, Innenarchitektur.....	107	55	52	2	107	55	52	2
Raumplanung.....	16	7	9	11	16	7	9	11
Bauingenieurwesen.....	92	76	16	2	79	65	14	2
Vermessungswesen.....	5	5	-	-	5	5	-	-
Kunst, Kunstwissenschaft	110	46	64	6	109	46	63	6
Kunst, Kunstwissenschaft allgemein.....	10	1	9	-	9	1	8	-
Bildende Kunst.....	68	31	37	3	68	31	37	3
Gestaltung.....	19	6	13	1	19	6	13	1
Darstellende Kunst, Film und Fernsehen, Theaterwissenschaft.....	9	6	3	2	9	6	3	2
Musik, Musikwissenschaft.....	4	2	2	-	4	2	2	-
Insgesamt ...	5 625	2 972	2 653	545	5 407	2 818	2 589	514

Zusammenfassende Übersichten

5 Abgelegte Prüfungen 2004 nach Fächergruppen, Studienbereichen und Prüfungsgruppen

Fächergruppe ----- Studienbereich	Insgesamt				Darunter bestanden			
	Deutsche			Aus- länder	Deutsche			Aus- länder
	zusammen	männlich	weiblich		zusammen	männlich	weiblich	
Masterabschluss								
Sprach- und Kulturwissenschaften	341	130	211	195	340	130	210	193
Sprach- und Kulturwissenschaften allgemein.....	20	7	13	58	20	7	13	58
Philosophie.....	3	1	2	-	3	1	2	-
Geschichte.....	6	5	1	2	6	5	1	2
Bibliothekswissenschaft, Dokumentation, Publizistik.....	74	24	50	20	74	24	50	20
Allgemeine und vergleichende Literatur- und Sprachwissenschaft.....	7	3	4	6	7	3	4	6
Germanistik (Deutsch, germanische Sprachen ohne Anglistik).....	2	2	-	36	2	2	-	35
Anglistik, Amerikanistik.....	4	1	3	5	3	1	2	5
Außereuropäische Sprach- und Kulturwissenschaften.....	2	1	1	25	2	1	1	24
Kulturwissenschaften i.e.S.....	25	9	16	2	25	9	16	2
Psychologie.....	9	4	5	1	9	4	5	1
Erziehungswissenschaften.....	189	73	116	40	189	73	116	40
Sport, Sportwissenschaft	3	2	1	-	3	2	1	-
Rechts-, Wirtschafts- und Sozialwissenschaften	1 203	784	419	816	1 200	783	417	795
Wirtschafts- und Gesellschaftslehre allgemein.....	36	10	26	41	36	10	26	41
Regionalwissenschaften.....	1	-	1	12	1	-	1	12
Politikwissenschaften.....	10	2	8	28	10	2	8	28
Sozialwissenschaften.....	21	8	13	27	21	8	13	27
Sozialwesen.....	56	17	39	11	55	17	38	11
Rechtswissenschaft.....	27	11	16	2	27	11	16	2
Verwaltungswissenschaft.....	78	35	43	3	78	35	43	3
Wirtschaftswissenschaften.....	848	604	244	659	846	603	243	638
Wirtschaftsingenieurwesen.....	126	97	29	33	126	97	29	33
Mathematik, Naturwissenschaften	361	266	95	414	361	266	95	403
Mathematik, Naturwissenschaften allgemein.....	7	6	1	12	7	6	1	10
Mathematik.....	1	1	-	22	1	1	-	22
Informatik.....	261	212	49	218	261	212	49	209
Physik, Astronomie.....	6	3	3	26	6	3	3	26
Chemie.....	42	21	21	60	42	21	21	60
Biologie.....	19	9	10	43	19	9	10	43
Geowissenschaften (ohne Geographie).....	5	3	2	22	5	3	2	22
Geographie.....	20	11	9	11	20	11	9	11
Humanmedizin.....	20	11	9	10	20	11	9	10
Humanmedizin (ohne Zahnmedizin)	20	11	9	10	20	11	9	10
Agrar-, Forst- und Ernährungswissenschaften	268	136	132	148	265	134	131	147
Landespflege, Umweltgestaltung.....	11	5	6	2	11	5	6	2
Agrarwissenschaften, Lebensmittel- und Getränketechnologie.....	176	94	82	105	176	94	82	105
Forstwissenschaft, Holzwirtschaft.....	46	31	15	41	44	29	15	40
Ernährungs- und Haushaltswissenschaften.....	35	6	29	-	34	6	28	-
Ingenieurwissenschaften	579	422	157	1 193	579	422	157	1 188
Ingenieurwesen allgemein.....	27	25	2	74	27	25	2	74
Bergbau, Hüttenwesen.....	-	-	-	6	-	-	-	6
Maschinenbau/Verfahrenstechnik.....	213	173	40	342	213	173	40	342
Elektrotechnik.....	86	78	8	445	86	78	8	441
Verkehrstechnik, Nautik.....	1	-	1	24	1	-	1	24
Architektur, Innenarchitektur.....	127	58	69	39	127	58	69	39
Raumplanung.....	20	6	14	105	20	6	14	105
Bauingenieurwesen.....	93	74	19	105	93	74	19	104
Vermessungswesen.....	12	8	4	53	12	8	4	53
Kunst, Kunstwissenschaft	50	17	33	16	50	17	33	16
Kunst, Kunstwissenschaft allgemein.....	23	9	14	6	23	9	14	6
Bildende Kunst.....	3	-	3	3	3	-	3	3
Gestaltung.....	1	-	1	2	1	-	1	2
Darstellende Kunst, Film und Fernsehen, Theaterwissenschaft.....	23	8	15	4	23	8	15	4
Musik, Musikwissenschaft.....	-	-	-	1	-	-	-	1
Insgesamt ...	2 825	1 768	1 057	2 792	2 818	1 765	1 053	2 752

Zusammenfassende Übersichten

6 Bestandene Prüfungen 2004 in den 20 am stärksten besetzten Studienfächern nach Prüfungsgruppen

1. Studienfach	Insgesamt			Davon																		
				Diplom (U) und entsprechende Abschlussprüfungen ¹⁾			Promotionen			Lehramtsprüfungen			Fachhochschul- abschluss			Bachelorabschluss			Masterabschluss			
	Rang	Anzahl	%	Rang	Anzahl	%	Rang	Anzahl	%	Rang	Anzahl	%	Rang	Anzahl	%	Rang	Anzahl	%	Rang	Anzahl	%	
Prüfungen insgesamt																						
Insgesamt																						
Betriebswirtschaftslehre	1	21 750	9,4	3	8 702	8,9	10	479	2,1	65	16	0,1	1	11 756	15,4	2	457	7,7	2	340	6,1	
Medizin (Allgemein-Medizin)	2	15 359	6,7	2	8 896	9,1	1	6 433	27,8	101	-	-	143	-	-	108	-	-	37	30	0,5	
Rechtswissenschaft	3	12 520	5,4	1	10 326	10,6	2	1 812	7,8	91	2	0,0	124	15	0,0	3	337	5,7	39	28	0,5	
Maschinenbau/-wesen	4	7 267	3,1	10	2 293	2,4	7	789	3,4	64	19	0,1	4	3 788	5,0	18	98	1,7	3	280	5,0	
Germanistik/Deutsch	5	7 112	3,1	11	2 176	2,2	16	297	1,3	1	4 541	20,1	143	-	-	28	61	1,0	33	37	0,7	
Wirtschaftswissenschaften	6	6 969	3,0	5	3 191	3,3	18	262	1,1	24	175	0,8	10	2 846	3,7	5	240	4,1	6	255	4,6	
Informatik	7	6 321	2,7	9	2 297	2,4	11	456	2,0	19	267	1,2	12	2 252	3,0	1	801	13,5	7	248	4,5	
Elektrotechnik/Elektronik	8	5 997	2,6	15	1 797	1,8	9	486	2,1	50	53	0,2	6	3 248	4,3	12	136	2,3	4	277	5,0	
Architektur	9	5 984	2,6	8	2 433	2,5	39	59	0,3	62	22	0,1	7	3 195	4,2	16	109	1,8	10	166	3,0	
Biologie	10	5 714	2,5	6	3 125	3,2	3	1 603	6,9	6	916	4,1	143	-	-	40	31	0,5	31	39	0,7	
Bauingenieurwesen/Ingenieurbau	11	5 449	2,4	14	1 830	1,9	20	222	1,0	38	99	0,4	8	3 030	4,0	21	81	1,4	9	187	3,4	
Erziehungswissenschaft (Pädagogik)	12	5 246	2,3	4	4 147	4,3	15	300	1,3	9	647	2,9	103	45	0,1	24	67	1,1	30	40	0,7	
Wirtschaftsingenieurwesen	13	5 121	2,2	21	1 335	1,4	45	49	0,2	101	-	-	5	3 541	4,6	30	53	0,9	12	143	2,6	
Sozialwesen	14	4 902	2,1	56	276	0,3	126	5	0,0	101	-	-	2	4 510	5,9	19	92	1,6	55	19	0,3	
Polizei/Verfassungsschutz	15	4 025	1,7	194	5	0,0	157	1	0,0	101	-	-	3	4 019	5,3	108	-	-	110	-	-	
Psychologie	16	3 507	1,5	7	3 073	3,2	13	319	1,4	57	30	0,1	101	46	0,1	42	29	0,5	70	10	0,2	
Verwaltungswissenschaft/-wesen	17	3 272	1,4	54	283	0,3	75	17	0,1	101	-	-	9	2 891	3,8	108	-	-	16	81	1,5	
Mathematik	18	3 212	1,4	28	851	0,9	12	409	1,8	3	1 718	7,6	60	167	0,2	32	44	0,7	46	23	0,4	
Chemie	19	3 174	1,4	23	1 164	1,2	4	1 395	6,0	23	204	0,9	56	195	0,3	13	131	2,2	14	85	1,5	
Anglistik/Englisch	20	3 147	1,4	24	1 156	1,2	32	102	0,4	2	1 778	7,9	122	16	0,0	20	87	1,5	74	8	0,1	
Zusammen ...	X	136 048	58,9	X	59 356	60,9	X	15 495	67,0	X	10 487	46,5	X	45 560	59,8	X	2 854	48,2	X	2 296	41,2	
Absolventen insgesamt ...	X	230 940	100	X	97 538	100	X	23 138	100	X	22 545	100	X	76 228	100	X	5 921	100	X	5 570	100	
Männlich																						
Betriebswirtschaftslehre	1	11 950	10,1	1	5 242	10,7	10	363	2,6	67	3	0,1	1	5 828	13,6	2	253	8,2	2	261	7,4	
Medizin (Allgemein-Medizin)	2	7 383	6,2	3	4 131	8,5	1	3 238	23,0	92	-	-	139	-	-	94	-	-	42	14	0,4	
Maschinenbau/-wesen	3	6 709	5,7	4	2 118	4,3	6	726	5,1	43	16	0,3	2	3 531	8,2	8	84	2,7	3	234	6,6	
Rechtswissenschaft	4	6 432	5,4	2	5 062	10,4	2	1 179	8,4	80	1	0,0	121	7	0,0	3	173	5,6	48	10	0,3	
Elektrotechnik/Elektronik	5	5 649	4,8	7	1 675	3,4	8	456	3,2	30	51	0,9	3	3 120	7,3	6	119	3,9	4	228	6,4	
Informatik	6	5 454	4,6	5	2 030	4,2	9	407	2,9	10	169	2,9	7	1 987	4,6	1	656	21,2	5	205	5,8	
Bauingenieurwesen/Ingenieurbau	7	4 340	3,7	8	1 439	2,9	13	190	1,3	24	64	1,1	6	2 433	5,7	12	67	2,2	8	147	4,2	
Wirtschaftsingenieurwesen	8	4 157	3,5	12	1 142	2,3	36	43	0,3	92	-	-	5	2 824	6,6	20	44	1,4	10	104	2,9	
Wirtschaftswissenschaften	9	3 998	3,4	6	1 931	4,0	12	207	1,5	16	87	1,5	8	1 549	3,6	9	77	2,5	8	147	4,2	
Architektur	10	2 993	2,5	9	1 280	2,6	39	37	0,3	43	16	0,3	9	1 523	3,5	15	56	1,8	12	81	2,3	
Polizei/Verfassungsschutz	11	2 876	2,4	206	-	-	162	-	-	92	-	-	4	2 876	6,7	94	-	-	105	-	-	
Physik	12	2 480	2,1	10	1 173	2,4	3	1 112	7,9	15	95	1,6	70	53	0,1	32	21	0,7	25	26	0,7	
Biologie	13	2 332	2,0	11	1 172	2,4	5	854	6,1	6	281	4,8	139	-	-	49	6	0,2	35	19	0,5	
Wirtschaftsinformatik	14	2 154	1,8	20	607	1,2	47	29	0,2	92	-	-	10	1 288	3,0	5	134	4,3	11	96	2,7	
Chemie	15	2 091	1,8	17	766	1,6	4	1 004	7,1	13	104	1,8	54	99	0,2	14	66	2,1	14	52	1,5	
Verwaltungswissenschaft/-wesen	16	1 472	1,2	50	154	0,3	74	11	0,1	92	-	-	11	1 270	3,0	94	-	-	21	37	1,0	
Mathematik	17	1 448	1,2	21	580	1,2	11	299	2,1	3	447	7,6	60	78	0,2	28	26	0,8	37	18	0,5	
Germanistik/Deutsch	18	1 344	1,1	24	504	1,0	24	111	0,8	1	713	12,2	139	-	-	43	10	0,3	68	6	0,2	
Zahnmedizin	19	1 279	1,1	16	774	1,6	7	505	3,6	92	-	-	139	-	-	94	-	-	105	-	-	
Politikwissenschaft/Politologie	20	1 240	1,0	13	1 057	2,2	20	126	0,9	33	39	0,7	139	-	-	76	1	0,0	39	17	0,5	
Zusammen ...	X	77 781	65,7	X	32 837	67,2	X	10 897	77,2	X	2 086	35,7	X	28 466	66,3	X	1 793	58,1	X	1 702	48,1	
Männliche Absolventen insgesamt ...	X	118 387	100	X	48 852	100	X	14 108	100	X	5 846	100	X	42 951	100	X	3 088	100	X	3 542	100	
Weiblich																						
Betriebswirtschaftslehre	1	9 800	8,7	3	3 460	7,1	13	116	1,3	60	13	0,1	1	5 928	17,8	1	204	7,2	6	79	3,9	
Medizin (Allgemein-Medizin)	2	7 976	7,1	2	4 765	9,8	1	3 195	35,4	96	-	-	139	-	-	100	-	-	34	16	0,8	
Rechtswissenschaft	3	6 088	5,4	1	5 264	10,8	3	633	7,0	88	1	0,0	115	8	0,0	2	164	5,8	30	18	0,9	
Germanistik/Deutsch	4	5 768	5,1	7	1 672	3,4	8	186	2,1	1	3 828	22,9	139	-	-	17	51	1,8	21	31	1,5	
Erziehungswissenschaft (Pädagogik)	5	4 017	3,6	4	3 248	6,7	9	174	1,9	10	473	2,8	78	35	0,1	14	57	2,0	22	30	1,5	
Sozialwesen	6	3 810	3,4	42	215	0,4	92	4	0,0	96	-	-	2	3 525	10,6	15	55	1,9	43	11	0,5	
Biologie	7	3 382	3,0	6	1 953	4,0	2	749	8,3	6	635	3,8	139	-	-	25	25	0,9	26	20	1,0	
Architektur	8	2 991	2,7	10	1 153	2,4	40	22	0,2	71	6	0,0	4	1 672	5,0	16	53	1,9	5	85	4,2	
Wirtschaftswissenschaften	9	2 971	2,6	9	1 260	2,6	25	55	0,6	32	88	0,5	7	1 297	3,9	3	163	5,8	3	108	5,3	
Psychologie	10	2 646	2,4	5	2 369	4,9	7	189	2,1	52	24	0,1	76	36	0,1	28	22	0,8	53	6	0,3	
Anglistik/Englisch	11	2 485	2,2	11	951	2,0	19	66	0,7	2	1 367	8,2	102	13	0,0	11	82	2,9	53	6	0,3	
Sozialpädagogik	12	2 334	2,1	33	270	0,6	74	6	0,1	43	46	0,3	3	2 012	6,0	100	-	-	100	-	-	
Verwaltungswissenschaft/-wesen	13	1 800	1,6	60	129	0,3	74	6	0,1	96	-	-	5	1 621	4,9	100	-	-	12	44	2,2	
Mathematik	14	1 764	1,6	32	271	0,6	15	110	1,2	3	1 271	7,6	53	89	0,3	40	18	0,6	60	5	0,2	
Sozialarbeit/-hilfe	15	1 595	1,4	215	-	-	153	-	-	96	-	-	6	1 595	4,8	100	-	-	100	-	-	
Pharmazie	16	1 566	1,4	8	1 387	2,8	10	160	1,8	96	-	-	139	-	-	36	19	0,7	100	-	-	
Zahnmedizin	17	1 414	1,3	12	905	1,9	4	509	5,6	96	-	-	139	-	-	100	-	-	100	-	-	

Zusammenfassende Übersichten

6 Bestandene Prüfungen 2004 in den 20 am stärksten besetzten Studienfächern nach Prüfungsgruppen

1. Studienfach	Insgesamt			Davon																		
				Diplom (U) und entsprechende Abschlussprüfungen ¹⁾			Promotionen			Lehramtsprüfungen			Fachhochschulabschluss			Bachelorabschluss			Masterabschluss			
	Rang	Anzahl	%	Rang	Anzahl	%	Rang	Anzahl	%	Rang	Anzahl	%	Rang	Anzahl	%	Rang	Anzahl	%	Rang	Anzahl	%	
Deutsche																						
Insgesamt																						
Betriebswirtschaftslehre	1	19 948	9,4	3	7 906	9,0	9	463	2,3	65	16	0,1	1	10 853	15,0	2	426	7,9	2	284	10,1	
Medizin (Allgemein-Medizin)	2	14 359	6,8	2	8 226	9,3	1	6 113	30,0	101	-	-	143	-	-	106	-	-	25	20	0,7	
Rechtswissenschaft	3	11 789	5,6	1	9 739	11,0	2	1 690	8,3	90	2	0,0	121	15	0,0	3	317	5,9	21	26	0,9	
Germanistik/Deutsch	4	6 544	3,1	11	1 811	2,1	17	237	1,2	1	4 435	20,0	143	-	-	26	59	1,1	76	2	0,1	
Maschinenbau/-wesen	5	6 384	3,0	10	1 967	2,2	7	690	3,4	64	19	0,1	4	3 514	4,9	26	59	1,1	6	135	4,8	
Wirtschaftswissenschaften	6	6 310	3,0	7	2 867	3,2	16	241	1,2	24	173	0,8	10	2 653	3,7	5	228	4,2	5	148	5,3	
Informatik	7	5 624	2,7	9	2 011	2,3	10	407	2,0	19	266	1,2	12	2 076	2,9	1	737	13,6	7	127	4,5	
Architektur	8	5 516	2,6	8	2 220	2,5	41	45	0,2	62	21	0,1	6	2 996	4,1	16	107	2,0	7	127	4,5	
Biologie	9	5 228	2,5	5	2 986	3,4	3	1 301	6,4	6	899	4,1	143	-	-	39	31	0,6	43	11	0,4	
Elektrotechnik/Elektronik	10	5 019	2,4	16	1 506	1,7	11	390	1,9	49	53	0,2	7	2 918	4,0	14	111	2,1	15	41	1,5	
Bauingenieurwesen/Ingenieurbau	11	4 970	2,4	13	1 683	1,9	20	185	0,9	37	97	0,4	9	2 836	3,9	20	79	1,5	10	90	3,2	
Erziehungswissenschaft (Pädagogik)	12	4 896	2,3	4	3 873	4,4	15	261	1,3	9	634	2,9	103	45	0,1	22	65	1,2	29	18	0,6	
Wirtschaftsingenieurwesen	13	4 789	2,3	19	1 245	1,4	40	46	0,2	101	-	-	5	3 337	4,6	30	51	0,9	9	110	3,9	
Sozialwesen	14	4 759	2,3	53	269	0,3	117	5	0,0	101	-	-	2	4 383	6,1	17	88	1,6	38	14	0,5	
Polizei/Verfassungsschutz	15	4 016	1,9	199	3	0,0	151	1	0,0	101	-	-	3	4 012	5,5	106	-	-	102	-	-	
Psychologie	16	3 338	1,6	6	2 928	3,3	13	298	1,5	58	29	0,1	100	46	0,1	42	28	0,5	49	9	0,3	
Verwaltungswissenschaft/-wesen	17	3 240	1,5	53	269	0,3	79	13	0,1	101	-	-	8	2 880	4,0	106	-	-	11	78	2,8	
Mathematik	18	2 994	1,4	27	783	0,9	12	320	1,6	3	1 702	7,7	62	147	0,2	31	41	0,8	87	1	0,0	
Anglistik/Englisch	19	2 952	1,4	23	1 028	1,2	32	91	0,4	2	1 735	7,8	125	14	0,0	19	81	1,5	68	3	0,1	
Sozialpädagogik	20	2 830	1,3	46	329	0,4	94	9	0,0	45	65	0,3	11	2 427	3,4	106	-	-	102	-	-	
Zusammen ...	X	125 505	59,4	X	53 649	60,8	X	12 806	62,8	X	10 146	45,8	X	45 152	62,4	X	2 508	46,4	X	1 244	44,1	
Absolventen insgesamt ...	X	211 353	100	X	88 284	100	X	20 393	100	X	22 149	100	X	72 302	100	X	5 407	100	X	2 818	100	
Männlich																						
Betriebswirtschaftslehre	1	11 078	10,3	1	4 855	10,9	10	352	2,8	66	3	0,1	1	5 405	13,3	2	236	8,4	2	227	12,9	
Medizin (Allgemein-Medizin)	2	6 892	6,4	3	3 802	8,5	1	3 079	24,9	91	-	-	138	-	-	92	-	-	25	11	0,6	
Rechtswissenschaft	3	6 093	5,7	2	4 808	10,8	2	1 103	8,9	79	1	0,0	121	7	0,0	3	164	5,8	27	10	0,6	
Maschinenbau/-wesen	4	5 943	5,5	4	1 836	4,1	6	646	5,2	43	16	0,3	2	3 274	8,1	14	56	2,0	3	115	6,5	
Informatik	5	4 923	4,6	5	1 816	4,1	8	370	3,0	10	168	2,9	7	1 845	4,5	1	612	21,7	4	112	6,3	
Elektrotechnik/Elektronik	6	4 783	4,4	7	1 417	3,2	9	369	3,0	29	51	0,9	4	2 812	6,9	6	96	3,4	12	38	2,2	
Bauingenieurwesen/Ingenieurbau	7	3 957	3,7	8	1 325	3,0	13	160	1,3	24	62	1,1	6	2 273	5,6	12	65	2,3	8	72	4,1	
Wirtschaftsingenieurwesen	8	3 910	3,6	12	1 083	2,4	34	42	0,3	91	-	-	5	2 655	6,5	19	43	1,5	7	87	4,9	
Wirtschaftswissenschaften	9	3 680	3,4	6	1 781	4,0	12	192	1,6	16	86	1,5	8	1 448	3,6	7	74	2,6	5	99	5,6	
Polizei/Verfassungsschutz	10	2 870	2,7	204	-	-	161	-	-	91	-	-	3	2 870	7,1	92	-	-	91	-	-	
Architektur	11	2 731	2,5	9	1 160	2,6	42	28	0,2	43	16	0,3	9	1 414	3,5	15	55	2,0	11	58	3,3	
Physik	12	2 166	2,0	11	1 094	2,5	3	911	7,4	15	95	1,6	69	52	0,1	39	11	0,4	54	3	0,2	
Biologie	13	2 100	1,9	10	1 118	2,5	5	694	5,6	6	275	4,8	138	-	-	47	6	0,2	35	7	0,4	
Wirtschaftsinformatik	14	2 024	1,9	20	576	1,3	42	28	0,2	91	-	-	11	1 232	3,0	5	126	4,5	9	62	3,5	
Chemie	15	1 818	1,7	16	725	1,6	4	825	6,7	14	102	1,8	54	90	0,2	13	62	2,2	19	14	0,8	
Verwaltungswissenschaft/-wesen	16	1 461	1,4	46	150	0,3	76	8	0,1	91	-	-	10	1 268	3,1	92	-	-	13	35	2,0	
Mathematik	17	1 320	1,2	21	541	1,2	11	241	1,9	3	442	7,7	62	70	0,2	28	25	0,9	77	1	0,1	
Germanistik/Deutsch	18	1 248	1,2	24	449	1,0	25	86	0,7	1	701	12,2	138	-	-	42	10	0,4	62	2	0,1	
Zahnmedizin	19	1 174	1,1	18	698	1,6	7	476	3,8	91	-	-	138	-	-	92	-	-	91	-	-	
Erziehungswissenschaft (Pädagogik)	20	1 158	1,1	14	858	1,9	19	106	0,9	9	170	2,9	111	10	0,0	42	10	0,4	48	4	0,2	
Zusammen ...	X	71 329	66,2	X	30 092	67,6	X	9 716	78,5	X	2 188	38,0	X	26 725	65,9	X	1 651	58,6	X	957	54,2	
Männliche Absolventen insgesamt ...	X	107 806	100	X	44 522	100	X	12 372	100	X	5 764	100	X	40 565	100	X	2 818	100	X	1 765	100	
Weiblich																						
Betriebswirtschaftslehre	1	8 870	8,6	3	3 051	7,0	12	111	1,4	60	13	0,1	1	5 448	17,2	1	190	7,3	5	57	5,4	
Medizin (Allgemein-Medizin)	2	7 467	7,2	2	4 424	10,1	1	3 034	37,8	96	-	-	139	-	-	97	-	-	28	9	0,9	
Rechtswissenschaft	3	5 696	5,5	1	4 931	11,3	3	587	7,3	88	1	0,0	115	8	0,0	3	153	5,9	15	16	1,5	
Germanistik/Deutsch	4	5 296	5,1	7	1 362	3,1	9	151	1,9	1	3 734	22,8	139	-	-	17	49	1,9	86	-	-	
Erziehungswissenschaft (Pädagogik)	5	3 738	3,6	4	3 015	6,9	8	155	1,9	11	464	2,8	76	35	0,1	13	55	2,1	20	14	1,3	
Sozialwesen	6	3 693	3,6	39	210	0,5	79	4	0,0	96	-	-	2	3 418	10,8	14	52	2,0	28	9	0,9	
Biologie	7	3 128	3,0	6	1 868	4,3	2	607	7,6	6	624	3,8	139	-	-	23	25	1,0	43	4	0,4	
Architektur	8	2 785	2,7	10	1 060	2,4	42	17	0,2	71	5	0,0	5	1 582	5,0	14	52	2,0	4	69	6,6	
Wirtschaftswissenschaften	9	2 630	2,5	9	1 086	2,5	21	49	0,6	32	87	0,5	7	1 205	3,8	2	154	5,9	6	49	4,7	
Psychologie	10	2 531	2,4	5	2 272	5,2	7	174	2,2	53	23	0,1	75	36	0,1	28	21	0,8	39	5	0,5	
Anglistik/Englisch	11	2 328	2,2	11	848	1,9	19	59	0,7	2	1 330	8,1	102	13	0,0	11	76	2,9	56	2	0,2	
Sozialpädagogik	12	2 242	2,2	32	259	0,6	73	5	0,1	41	45	0,3	3	1 933	6,1	97	-	-	86	-	-	
Verwaltungswissenschaft/-wesen	13	1 779	1,7	57	119	0,3	73	5	0,1	96	-	-	4	1 612	5,1	97	-	-	7	43	4,1	
Mathematik	14	1 674	1,6	33	242	0,6	15	79	1,0	3	1 260	7,7	56	77	0,2	38	16	0,6	86	-	-	
Sozialarbeit/-hilfe	15	1 541	1,5	213	-	-	148	-	-	96	-	-	6	1 541	4,9	97	-	-	86	-	-	
Pharmazie	16	1 499	1,4	8	1 340	3,1	10	141	1,8	96	-	-	139	-	-	33	18	0,7	86	-	-	
Zahnmedizin	17	1 326	1,3	12	843	1,9	4	483	6,0	96	-	-	139	-	-	97	-	-	86	-	-	
Grundschul-/Primarstufenpädagogik																						

Zusammenfassende Übersichten

6 Bestandene Prüfungen 2004 in den 20 am stärksten besetzten Studienfächern nach Prüfungsgruppen

1. Studienfach	Insgesamt			Davon																		
				Diplom (U) und entsprechende Abschlussprüfungen ¹⁾			Promotionen			Lehramtsprüfungen			Fachhochschul- abschluss			Bachelorabschluss			Masterabschluss			
	Rang	Anzahl	%	Rang	Anzahl	%	Rang	Anzahl	%	Rang	Anzahl	%	Rang	Anzahl	%	Rang	Anzahl	%	Rang	Anzahl	%	
Ausländer																						
Insgesamt																						
Betriebswirtschaftslehre	1	1 802	9,2	2	796	8,6	32	16	0,6	52	-	-	1	903	23,0	4	31	6,0	11	56	2,0	
Medizin (Allgemein-Medizin)	2	1 000	5,1	3	670	7,2	1	320	11,7	52	-	-	104	-	-	63	-	-	47	10	0,4	
Elektrotechnik/Elektronik	3	978	5,0	8	291	3,1	8	96	3,5	52	-	-	2	330	8,4	6	25	4,9	2	236	8,6	
Maschinenbau/-wesen	4	883	4,5	6	326	3,5	7	99	3,6	52	-	-	3	274	7,0	3	39	7,6	4	145	5,3	
Instrumentalmusik	5	849	4,3	1	847	9,2	121	-	-	25	2	0,5	104	-	-	63	-	-	92	-	-	
Rechtswissenschaft	6	731	3,7	4	587	6,3	5	122	4,4	52	-	-	104	-	-	8	20	3,9	70	2	0,1	
Intern. Betriebswirtschaft/Management	7	709	3,6	20	124	1,3	121	-	-	52	-	-	15	59	1,5	2	58	11,3	1	468	17,0	
Informatik	8	697	3,6	9	286	3,1	13	49	1,8	33	1	0,3	8	176	4,5	1	64	12,5	5	121	4,4	
Wirtschaftswissenschaften	9	659	3,4	7	324	3,5	24	21	0,8	25	2	0,5	7	193	4,9	15	12	2,3	6	107	3,9	
Germanistik/Deutsch	10	568	2,9	5	365	3,9	10	60	2,2	1	106	26,8	104	-	-	30	2	0,4	21	35	1,3	
Biologie	11	486	2,5	17	139	1,5	2	302	11,0	5	17	4,3	104	-	-	63	-	-	24	28	1,0	
Bauingenieurwesen/Ingenieurbau	12	479	2,4	15	147	1,6	15	37	1,3	25	2	0,5	6	194	4,9	30	2	0,4	8	97	3,5	
Chemie	13	468	2,4	30	77	0,8	3	294	10,7	17	5	1,3	34	15	0,4	9	18	3,5	9	59	2,1	
Architektur	13	468	2,4	11	213	2,3	34	14	0,5	33	1	0,3	5	199	5,1	30	2	0,4	20	39	1,4	
Physik	15	390	2,0	22	101	1,1	4	249	9,1	33	1	0,3	83	2	0,1	16	11	2,1	27	26	0,9	
Erziehungswissenschaft (Pädagogik)	16	350	1,8	10	274	3,0	14	39	1,4	9	13	3,3	104	-	-	30	2	0,4	31	22	0,8	
Wirtschaftsingenieurwesen	17	332	1,7	26	90	1,0	70	3	0,1	52	-	-	4	204	5,2	30	2	0,4	22	33	1,2	
Nachrichten-/Informationstechnik	18	275	1,4	80	12	0,1	94	1	0,0	52	-	-	16	55	1,4	4	31	6,0	3	176	6,4	
Agrarwissenschaft/Landwirtschaft	19	258	1,3	39	43	0,5	6	104	3,8	52	-	-	70	3	0,1	18	9	1,8	7	99	3,6	
Politikwissenschaft/Politologie	20	240	1,2	13	180	1,9	18	32	1,2	52	-	-	104	-	-	63	-	-	24	28	1,0	
Zusammen ...	X	12 622	64,4	X	5 892	63,7	X	1 858	67,7	X	150	37,9	X	2 607	66,4	X	328	63,8	X	1 787	64,9	
Absolventen insgesamt ...	X	19 587	100	X	9 254	100	X	2 745	100	X	396	100	X	3 926	100	X	514	100	X	2 752	100	
Männlich																						
Betriebswirtschaftslehre	1	872	8,2	1	387	8,9	28	11	0,6	25	-	-	1	423	17,7	6	17	6,3	13	34	1,9	
Elektrotechnik/Elektronik	2	866	8,2	5	258	6,0	5	87	5,0	25	-	-	2	308	12,9	4	23	8,5	2	190	10,7	
Maschinenbau/-wesen	3	766	7,2	3	282	6,5	6	80	4,6	25	-	-	3	257	10,8	2	28	10,4	4	119	6,7	
Informatik	4	531	5,0	7	214	4,9	11	37	2,1	17	1	1,2	6	142	6,0	1	44	16,3	5	93	5,2	
Medizin (Allgemein-Medizin)	5	491	4,6	2	329	7,6	4	159	9,2	25	-	-	87	-	-	46	-	-	54	3	0,2	
Intern. Betriebswirtschaft/Management	6	391	3,7	16	62	1,4	106	-	-	25	-	-	13	26	1,1	3	26	9,6	1	277	15,6	
Bauingenieurwesen/Ingenieurbau	7	383	3,6	10	114	2,6	13	30	1,7	11	2	2,4	5	160	6,7	19	2	0,7	6	75	4,2	
Rechtswissenschaft	8	339	3,2	6	254	5,9	7	76	4,4	25	-	-	87	-	-	9	9	3,3	83	-	-	
Wirtschaftswissenschaften	9	318	3,0	8	150	3,5	23	15	0,9	17	1	1,2	8	101	4,2	16	3	1,1	8	48	2,7	
Physik	10	314	3,0	13	79	1,8	1	201	11,6	25	-	-	71	1	0,0	7	10	3,7	17	23	1,3	
Instrumentalmusik	11	281	2,7	4	281	6,5	106	-	-	25	-	-	87	-	-	46	-	-	83	-	-	
Chemie	12	273	2,6	23	41	0,9	2	179	10,3	11	2	2,4	31	9	0,4	13	4	1,5	9	38	2,1	
Architektur	13	262	2,5	9	120	2,8	33	9	0,5	25	-	-	7	109	4,6	30	1	0,4	17	23	1,3	
Wirtschaftsingenieurwesen	14	247	2,3	18	59	1,4	78	1	0,1	25	-	-	4	169	7,1	30	1	0,4	26	17	1,0	
Biologie	15	232	2,2	21	54	1,2	3	160	9,2	4	6	7,3	87	-	-	46	-	-	33	12	0,7	
Nachrichten-/Informationstechnik	16	223	2,1	65	8	0,2	78	1	0,1	25	-	-	11	48	2,0	4	23	8,5	3	143	8,0	
Agrarwissenschaft/Landwirtschaft	17	163	1,5	31	32	0,7	8	66	3,8	25	-	-	59	2	0,1	16	3	1,1	7	60	3,4	
Wirtschaftsinformatik	18	130	1,2	32	31	0,7	78	1	0,1	25	-	-	10	56	2,3	10	8	3,0	13	34	1,9	
Mathematik	19	128	1,2	25	39	0,9	9	58	3,3	6	5	6,1	35	8	0,3	30	1	0,4	26	17	1,0	
Volkswirtschaftslehre	20	118	1,1	11	91	2,1	17	20	1,2	25	-	-	71	1	0,0	13	4	1,5	60	2	0,1	
Zusammen ...	X	7 328	69,3	X	2 885	66,6	X	1 191	68,6	X	17	20,7	X	1 820	76,3	X	207	76,7	X	1 208	68,0	
Männliche Absolventen insgesamt ...	X	10 581	100	X	4 330	100	X	1 736	100	X	82	100	X	2 386	100	X	270	100	X	1 777	100	
Weiblich																						
Betriebswirtschaftslehre	1	930	10,3	2	409	8,3	30	5	0,5	47	-	-	1	480	31,2	4	14	5,7	12	22	2,3	
Instrumentalmusik	2	568	6,3	1	566	11,5	97	-	-	23	2	0,6	87	-	-	49	-	-	78	-	-	
Medizin (Allgemein-Medizin)	3	509	5,7	3	341	6,9	1	161	16,0	47	-	-	87	-	-	49	-	-	34	7	0,7	
Germanistik/Deutsch	4	472	5,2	5	310	6,3	7	35	3,5	1	94	29,9	87	-	-	22	2	0,8	8	31	3,2	
Rechtswissenschaft	5	392	4,4	4	333	6,8	5	46	4,6	47	-	-	87	-	-	6	11	4,5	55	2	0,2	
Wirtschaftswissenschaften	6	341	3,8	7	174	3,5	28	6	0,6	28	1	0,3	3	92	6,0	9	9	3,7	2	59	6,1	
Intern. Betriebswirtschaft/Management	7	318	3,5	18	62	1,3	97	-	-	47	-	-	11	33	2,1	1	32	13,1	1	191	19,6	
Erziehungswissenschaft (Pädagogik)	8	279	3,1	6	233	4,7	10	19	1,9	9	9	2,9	87	-	-	22	2	0,8	16	16	1,6	
Biologie	9	254	2,8	14	85	1,7	2	142	14,1	5	11	3,5	87	-	-	49	-	-	16	16	1,6	
Architektur	10	206	2,3	12	93	1,9	30	5	0,5	28	1	0,3	4	90	5,8	31	1	0,4	16	16	1,6	
Chemie	11	195	2,2	31	36	0,7	3	115	11,4	18	3	1,0	35	6	0,4	4	14	5,7	15	21	2,2	
Informatik	12	166	1,8	15	72	1,5	16	12	1,2	47	-	-	9	34	2,2	2	20	8,2	9	28	2,9	
Anglistik/Englisch	13	157	1,7	9	103	2,1	25	7	0,7	2	37	11,8	87	-	-	14	6	2,5	41	4	0,4	
Musikerziehung	14	132	1,5	8	117	2,4	97	-	-	5	11	3,5	45	4	0,3	49	-	-	78	-	-	
Politikwissenschaft/Politologie	15	124	1,4	10	99	2,0	16	12	1,2	47	-	-	87	-	-	49	-	-	22	13	1,3	
Sozialwesen	16	117	1,3	91	5	0,1	97	-	-	47	-	-	2	107	6,9	20	3	1,2	55	2	0,2	
Maschinenbau/-wesen	16	117	1,3	26	44	0,9	10	19	1,9	47	-	-	17	17	1,1	6	11	4,5	11	26	2,7	
Psychologie	18	115	1,3	11	97	2,0	14	15	1,5	28	1	0,3	87	-	-	31	1	0,4	63	1	0,1	
Volkswirtschaftslehre	19	113	1,3	13	89	1,8	20	10	1,0	47	-	-	56	2	0,1	9	9	3,7	48	3	0,3	
Elektrotechnik/Elektronik	20	112	1,2	32	33	0,7	22	9	0,9	47	-	-	14	22	1,4	22	2	0,8	3	46	4,7	
Zusammen ...	X	5 617	62,4	X	3 301	67,0	X	618	61,2	X	170	54,1	X	887	57,6	X	137	56,1	X	504	51,7	
Weibliche Absolventen insgesamt ...	X	9 006																				

Zusammenfassende Übersichten

7 Bestandene Prüfungen 2004 in den 20 am stärksten zuletzt besuchten Hochschulen nach Prüfungsgruppen

Hochschule	Insgesamt			Davon																		
				Diplom (U) und entsprechende Abschlussprüfungen ¹⁾			Promotionen			Lehramtsprüfungen			Fachhochschul- abschluss			Bachelorabschluss			Masterabschluss			
	Rang	Anzahl	%	Rang	Anzahl	%	Rang	Anzahl	%	Rang	Anzahl	%	Rang	Anzahl	%	Rang	Anzahl	%	Rang	Anzahl	%	
Prüfungen insgesamt																						
Insgesamt																						
U München	1	5 311	2,3	1	3 788	3,9	3	890	3,8	12	577	2,6	196	-	-	72	22	0,4	57	34	0,6	
U Hamburg	2	4 598	2,0	5	2 640	2,7	2	955	4,1	10	595	2,6	196	-	-	1	391	6,6	87	17	0,3	
U Köln	3	4 596	2,0	3	2 802	2,9	15	543	2,3	1	1 245	5,5	196	-	-	120	-	-	120	6	0,1	
U Münster	4	4 523	2,0	4	2 642	2,7	4	831	3,6	2	1 002	4,4	196	-	-	93	11	0,2	52	37	0,7	
FU Berlin	5	3 805	1,6	2	3 073	3,2	24	410	1,8	38	250	1,1	196	-	-	29	59	1,0	93	13	0,2	
Humboldt-Universität Berlin	6	3 573	1,5	8	2 228	2,3	5	802	3,5	22	358	1,6	196	-	-	42	45	0,8	5	140	2,5	
TU München	7	3 489	1,5	11	2 114	2,2	10	684	3,0	44	204	0,9	177	41	0,1	2	289	4,9	4	157	2,8	
U Bonn	8	3 426	1,5	6	2 464	2,5	9	705	3,0	36	257	1,1	196	-	-	120	-	-	148	-	-	
U Heidelberg	9	3 411	1,5	13	2 007	2,1	1	994	4,3	25	337	1,5	196	-	-	49	36	0,6	52	37	0,7	
U Frankfurt a.M.	10	3 290	1,4	10	2 134	2,2	14	544	2,4	9	612	2,7	196	-	-	120	-	-	148	-	-	
U Göttingen	11	3 211	1,4	16	1 866	1,9	6	762	3,3	36	257	1,1	196	-	-	8	151	2,6	2	175	3,1	
TU Dresden	12	3 092	1,3	7	2 259	2,3	25	404	1,7	29	319	1,4	196	-	-	36	53	0,9	37	57	1,0	
U Duisburg-Essen	13	3 064	1,3	18	1 719	1,8	52	121	0,5	11	594	2,6	69	443	0,6	10	134	2,3	40	53	1,0	
U Leipzig	14	3 056	1,3	9	2 198	2,3	18	448	1,9	17	377	1,7	196	-	-	98	7	0,1	71	26	0,5	
U Erlangen-Nürnberg	15	2 854	1,2	19	1 718	1,8	11	642	2,8	21	365	1,6	196	-	-	39	47	0,8	18	82	1,5	
U Freiburg i.Br.	16	2 811	1,2	21	1 650	1,7	8	746	3,2	27	331	1,5	196	-	-	83	17	0,3	27	67	1,2	
U Tübingen	17	2 802	1,2	17	1 744	1,8	7	747	3,2	41	238	1,1	196	-	-	89	15	0,3	36	58	1,0	
U Mainz	18	2 800	1,2	12	2 042	2,1	17	521	2,3	45	200	0,9	196	-	-	111	4	0,1	59	33	0,6	
TH Aachen	19	2 725	1,2	15	1 927	2,0	12	635	2,7	63	90	0,4	196	-	-	107	5	0,1	24	68	1,2	
U Hannover	20	2 675	1,2	22	1 573	1,6	28	351	1,5	6	673	3,0	196	-	-	28	68	1,1	102	10	0,2	
Zusammen ...	X	69 112	29,9	X	44 588	45,7	X	12 735	55,0	X	8 881	39,4	X	484	0,6	X	1 354	22,9	X	1 070	19,2	
Absolventen insgesamt ...	X	230 940	100	X	97 538	100	X	23 138	100	X	22 545	100	X	76 228	100	X	5 921	100	X	5 570	100	
Männlich																						
TU München	1	2 327	2,0	2	1 430	2,9	4	471	3,3	14	120	2,1	171	23	0,1	2	176	5,7	2	107	3,0	
U Hamburg	2	2 240	1,9	4	1 299	2,7	2	554	3,9	4	189	3,2	196	-	-	1	188	6,1	90	10	0,3	
U München	3	2 165	1,8	1	1 555	3,2	7	442	3,1	7	141	2,4	196	-	-	63	14	0,5	78	13	0,4	
U Münster	4	2 149	1,8	3	1 327	2,7	3	486	3,4	2	300	5,1	196	-	-	80	9	0,3	45	27	0,8	
U Köln	5	1 947	1,6	6	1 281	2,6	14	321	2,3	1	340	5,8	196	-	-	118	-	-	110	5	0,1	
TH Aachen	6	1 804	1,5	8	1 253	2,6	5	465	3,3	56	32	0,5	196	-	-	111	1	0,0	19	53	1,5	
TU Berlin	7	1 633	1,4	5	1 285	2,6	18	308	2,2	51	36	0,6	190	4	0,0	118	-	-	146	-	-	
U Göttingen	8	1 617	1,4	16	898	1,8	8	436	3,1	29	82	1,4	196	-	-	5	97	3,1	4	104	2,9	
U Bonn	9	1 612	1,4	11	1 096	2,2	9	433	3,1	27	83	1,4	196	-	-	118	-	-	146	-	-	
U Heidelberg	10	1 585	1,3	19	865	1,8	1	558	4,0	12	123	2,1	196	-	-	55	17	0,6	53	22	0,6	
TU Dresden	11	1 583	1,3	9	1 178	2,4	21	267	1,9	33	70	1,2	196	-	-	26	34	1,1	38	34	1,0	
FU Berlin	12	1 570	1,3	7	1 273	2,6	32	176	1,2	30	80	1,4	196	-	-	24	37	1,2	117	4	0,1	
Humboldt-Universität Berlin	13	1 527	1,3	15	915	1,9	6	452	3,2	25	97	1,7	196	-	-	68	13	0,4	21	50	1,4	
U Erlangen-Nürnberg	14	1 496	1,3	17	886	1,8	12	410	2,9	18	113	1,9	196	-	-	29	31	1,0	17	56	1,6	
U Duisburg-Essen	15	1 484	1,3	14	939	1,9	50	83	0,6	6	173	3,0	86	179	0,4	12	67	2,2	29	43	1,2	
U Frankfurt a.M.	16	1 432	1,2	12	993	2,0	15	319	2,3	14	120	2,1	196	-	-	118	-	-	146	-	-	
U Karlsruhe	17	1 418	1,2	10	1 147	2,3	27	217	1,5	50	38	0,7	196	-	-	118	-	-	70	16	0,5	
U Freiburg i.Br.	18	1 399	1,2	22	834	1,7	11	414	2,9	20	109	1,9	196	-	-	87	6	0,2	36	36	1,0	
U Hannover	19	1 388	1,2	20	857	1,8	23	256	1,8	3	213	3,6	196	-	-	17	53	1,7	95	9	0,3	
U Bochum	20	1 353	1,1	20	857	1,8	20	277	2,0	18	113	1,9	196	-	-	21	43	1,4	13	63	1,8	
Zusammen ...	X	33 729	28,5	X	22 168	45,4	X	7 345	52,1	X	2 572	44,0	X	206	0,5	X	786	25,5	X	652	18,4	
Männliche Absolventen insgesamt ...	X	118 387	100	X	48 852	100	X	14 108	100	X	5 846	100	X	42 951	100	X	3 088	100	X	3 542	100	
Weiblich																						
U München	1	3 146	2,8	1	2 233	4,6	1	448	5,0	10	436	2,6	193	-	-	76	8	0,3	34	21	1,0	
U Köln	2	2 649	2,4	3	1 521	3,1	15	222	2,5	1	905	5,4	193	-	-	109	-	-	120	1	0,0	
U Münster	3	2 374	2,1	6	1 315	2,7	5	345	3,8	2	702	4,2	193	-	-	97	2	0,1	59	10	0,5	
U Hamburg	4	2 358	2,1	5	1 341	2,8	3	401	4,4	12	406	2,4	193	-	-	1	203	7,2	76	7	0,3	
FU Berlin	5	2 235	2,0	2	1 800	3,7	12	234	2,6	41	170	1,0	193	-	-	39	22	0,8	62	9	0,4	
Humboldt-Universität Berlin	6	2 046	1,8	7	1 313	2,7	4	350	3,9	23	261	1,6	193	-	-	26	32	1,1	2	90	4,4	
U Frankfurt a.M.	7	1 858	1,7	11	1 141	2,3	14	225	2,5	8	492	2,9	193	-	-	109	-	-	135	-	-	
U Leipzig	8	1 837	1,6	8	1 312	2,7	19	201	2,2	18	308	1,8	193	-	-	94	3	0,1	50	13	0,6	
U Heidelberg	9	1 826	1,6	10	1 142	2,3	2	436	4,8	31	214	1,3	193	-	-	43	19	0,7	45	15	0,7	
U Bonn	10	1 814	1,6	4	1 368	2,8	9	272	3,0	40	174	1,0	193	-	-	109	-	-	135	-	-	
U Mainz	11	1 613	1,4	9	1 229	2,5	10	240	2,7	47	129	0,8	193	-	-	103	1	0,0	49	14	0,7	
U Göttingen	12	1 594	1,4	13	968	2,0	8	326	3,6	39	175	1,0	193	-	-	16	54	1,9	3	71	3,5	
U Duisburg-Essen	13	1 580	1,4	20	780	1,6	52	38	0,4	11	421	2,5	43	264	0,8	12	67	2,4	59	10	0,5	
TU Dresden	14	1 509	1,3	12	1 081	2,2	26	137	1,5	28	249	1,5	193	-	-	43	19	0,7	30	23	1,1	
U Tübingen	15	1 463	1,3	14	949	1,9	7	330	3,7	45	144	0,9	193	-	-	76	8	0,3	20	32	1,6	
U Freiburg i.Br.	16	1 412	1,3	18	816	1,7	6	332	3,7	30	222	1,3	193	-	-	62	11	0,4	21	31	1,5	
U Gießen	17	1 382	1,2	21	762	1,6	18	203	2,2	13	386	2,3	193	-	-	27	31	1,1	135	-	-	
U Erlangen-Nürnberg	18	1 358	1,2	16	832	1,7	13	232	2,6	26	252	1,5	193	-	-	49	16	0,6	27	26	1,3	
U Kiel	19	1 324	1,2	19	781	1,6	17	211	2,3	33	205	1,2	193	-	-	8	72	2,5	4	55	2,7	
U Hannover	20	1 287	1,1	25																		

Zusammenfassende Übersichten

7 Bestandene Prüfungen 2004 in den 20 am stärksten zuletzt besuchten Hochschulen nach Prüfungsgruppen

Hochschule	Insgesamt			Davon																		
				Diplom (U) und entsprechende Abschlussprüfungen ¹⁾			Promotionen			Lehramtsprüfungen			Fachhochschul- abschluss			Bachelorabschluss			Masterabschluss			
	Rang	Anzahl	%	Rang	Anzahl	%	Rang	Anzahl	%	Rang	Anzahl	%	Rang	Anzahl	%	Rang	Anzahl	%	Rang	Anzahl	%	
Deutsche																						
Insgesamt																						
U München	1	4 782	2,3	1	3 418	3,9	4	775	3,8	11	567	2,6	196	-	-	78	17	0,3	94	5	0,2	
U Münster	2	4 326	2,0	4	2 533	2,9	3	777	3,8	2	986	4,5	196	-	-	91	11	0,2	49	19	0,7	
U Köln	3	4 277	2,0	3	2 586	2,9	16	475	2,3	1	1 212	5,5	196	-	-	116	-	-	104	4	0,1	
U Hamburg	4	4 225	2,0	5	2 400	2,7	1	874	4,3	10	585	2,6	196	-	-	1	356	6,6	74	10	0,4	
FU Berlin	5	3 470	1,6	2	2 815	3,2	24	349	1,7	38	246	1,1	196	-	-	33	51	0,9	77	9	0,3	
Humboldt-Universität Berlin	6	3 298	1,6	9	2 111	2,4	5	713	3,5	22	353	1,6	196	-	-	40	45	0,8	6	76	2,7	
U Bonn	7	3 117	1,5	6	2 250	2,5	9	613	3,0	35	254	1,1	196	-	-	116	-	-	139	-	-	
TU München	8	3 037	1,4	10	1 920	2,2	11	591	2,9	44	202	0,9	177	34	0,0	2	251	4,6	20	39	1,4	
U Heidelberg	9	3 013	1,4	13	1 790	2,0	2	852	4,2	25	331	1,5	196	-	-	48	35	0,6	94	5	0,2	
U Leipzig	10	2 943	1,4	8	2 134	2,4	18	427	2,1	17	374	1,7	196	-	-	108	4	0,1	104	4	0,1	
U Göttingen	11	2 915	1,4	14	1 738	2,0	8	648	3,2	35	254	1,1	196	-	-	7	146	2,7	3	129	4,6	
U Frankfurt a.M.	12	2 899	1,4	11	1 828	2,1	15	480	2,4	9	591	2,7	196	-	-	116	-	-	139	-	-	
TU Dresden	13	2 886	1,4	7	2 159	2,4	25	342	1,7	29	316	1,4	196	-	-	34	50	0,9	49	19	0,7	
U Duisburg-Essen	14	2 689	1,3	21	1 525	1,7	52	97	0,5	12	538	2,4	68	425	0,6	16	96	1,8	83	8	0,3	
U Erlangen-Nürnberg	15	2 592	1,2	18	1 588	1,8	10	594	2,9	21	361	1,6	196	-	-	41	44	0,8	94	5	0,2	
U Freiburg i.Br.	16	2 551	1,2	20	1 530	1,7	6	668	3,3	28	323	1,5	196	-	-	84	15	0,3	58	15	0,5	
U Tübingen	17	2 529	1,2	17	1 609	1,8	7	649	3,2	40	235	1,1	196	-	-	84	15	0,3	45	21	0,7	
U Mainz	18	2 517	1,2	12	1 817	2,1	17	465	2,3	46	199	0,9	196	-	-	108	4	0,1	25	32	1,1	
U Hannover	19	2 460	1,2	22	1 429	1,6	28	310	1,5	6	658	3,0	196	-	-	27	61	1,1	120	2	0,1	
U Bochum	20	2 373	1,1	19	1 583	1,8	21	392	1,9	34	270	1,2	196	-	-	12	111	2,1	54	17	0,6	
Zusammen ...	X	62 899	29,8	X	40 763	46,2	X	11 091	54,4	X	8 855	40,0	X	459	0,6	X	1 312	24,3	X	419	14,9	
Absolventen insgesamt ...	X	211 353	100	X	88 284	100	X	20 393	100	X	22 149	100	X	72 302	100	X	5 407	100	X	2 818	100	
Männlich																						
U Hamburg	1	2 079	1,9	4	1 206	2,7	1	510	4,1	4	186	3,2	196	-	-	1	170	6,0	70	7	0,4	
U Münster	2	2 047	1,9	3	1 268	2,8	3	455	3,7	2	299	5,2	196	-	-	75	9	0,3	35	16	0,9	
TU München	3	2 014	1,9	2	1 293	2,9	4	408	3,3	15	118	2,0	176	20	0,0	3	149	5,3	18	26	1,5	
U München	4	1 989	1,8	1	1 454	3,3	7	385	3,1	7	138	2,4	196	-	-	73	10	0,4	106	2	0,1	
U Köln	5	1 810	1,7	5	1 189	2,7	15	287	2,3	1	331	5,7	196	-	-	114	-	-	94	3	0,2	
TH Aachen	6	1 540	1,4	8	1 115	2,5	6	391	3,2	56	32	0,6	196	-	-	109	1	0,0	123	1	0,1	
U Göttingen	7	1 463	1,4	15	844	1,9	11	367	3,0	29	82	1,4	196	-	-	4	95	3,4	2	75	4,2	
U Bonn	8	1 457	1,4	10	1 005	2,3	9	369	3,0	27	83	1,4	196	-	-	114	-	-	137	-	-	
TU Dresden	9	1 452	1,3	7	1 119	2,5	24	219	1,8	33	69	1,2	196	-	-	26	32	1,1	44	13	0,7	
U Heidelberg	10	1 422	1,3	20	799	1,8	2	479	3,9	11	123	2,1	196	-	-	48	17	0,6	85	4	0,2	
FU Berlin	10	1 422	1,3	6	1 158	2,6	33	148	1,2	30	79	1,4	196	-	-	24	34	1,2	94	3	0,2	
Humboldt-Universität Berlin	12	1 396	1,3	12	872	2,0	5	394	3,2	25	96	1,7	196	-	-	62	13	0,5	26	21	1,2	
U Erlangen-Nürnberg	13	1 356	1,3	18	825	1,9	8	384	3,1	19	112	1,9	196	-	-	29	30	1,1	80	5	0,3	
TU Berlin	14	1 347	1,2	9	1 059	2,4	18	248	2,0	51	36	0,6	190	4	0,0	114	-	-	137	-	-	
U Duisburg-Essen	15	1 290	1,2	16	842	1,9	50	69	0,6	6	155	2,7	87	171	0,4	18	45	1,6	64	8	0,5	
U Hannover	16	1 273	1,2	21	787	1,8	23	227	1,8	3	210	3,6	196	-	-	15	47	1,7	106	2	0,1	
U Freiburg i.Br.	17	1 266	1,2	22	776	1,7	10	368	3,0	21	104	1,8	196	-	-	84	6	0,2	46	12	0,7	
U Frankfurt a.M.	18	1 253	1,2	14	850	1,9	15	287	2,3	16	116	2,0	196	-	-	114	-	-	137	-	-	
U Karlsruhe	19	1 218	1,1	11	983	2,2	27	194	1,6	50	38	0,7	196	-	-	114	-	-	94	3	0,2	
U Bochum	20	1 215	1,1	19	805	1,8	20	246	2,0	18	113	2,0	196	-	-	20	42	1,5	59	9	0,5	
Zusammen ...	X	30 309	28,1	X	20 249	45,5	X	6 435	52,0	X	2 520	43,7	X	195	0,5	X	700	24,8	X	210	11,9	
Männliche Absolventen insgesamt ...	X	107 806	100	X	44 522	100	X	12 372	100	X	5 764	100	X	40 565	100	X	2 818	100	X	1 765	100	
Weiblich																						
U München	1	2 793	2,7	1	1 964	4,5	1	390	4,9	10	429	2,6	193	-	-	78	7	0,3	69	3	0,3	
U Köln	2	2 467	2,4	3	1 397	3,2	18	188	2,3	1	881	5,4	193	-	-	106	-	-	97	1	0,1	
U Münster	3	2 279	2,2	5	1 265	2,9	4	322	4,0	2	687	4,2	193	-	-	92	2	0,1	69	3	0,3	
U Hamburg	4	2 146	2,1	8	1 194	2,7	3	364	4,5	11	399	2,4	193	-	-	1	186	7,2	69	3	0,3	
FU Berlin	5	2 048	2,0	2	1 657	3,8	13	201	2,5	42	167	1,0	193	-	-	44	17	0,7	44	6	0,6	
Humboldt-Universität Berlin	6	1 902	1,8	7	1 239	2,8	5	319	4,0	23	257	1,6	193	-	-	25	32	1,2	2	55	5,2	
U Leipzig	7	1 783	1,7	4	1 278	2,9	15	196	2,4	18	305	1,9	193	-	-	92	2	0,1	84	2	0,2	
U Bonn	8	1 660	1,6	6	1 245	2,8	9	244	3,0	40	171	1,0	193	-	-	106	-	-	117	-	-	
U Frankfurt a.M.	9	1 646	1,6	12	978	2,2	16	193	2,4	8	475	2,9	193	-	-	106	-	-	117	-	-	
U Heidelberg	10	1 591	1,5	11	991	2,3	2	373	4,7	31	208	1,3	193	-	-	40	18	0,7	97	1	0,1	
U Göttingen	11	1 452	1,4	13	894	2,0	8	281	3,5	39	172	1,0	193	-	-	15	51	2,0	3	54	5,1	
U Mainz	12	1 442	1,4	9	1 082	2,5	11	217	2,7	47	128	0,8	193	-	-	100	1	0,0	18	14	1,3	
TU Dresden	13	1 434	1,4	10	1 040	2,4	27	123	1,5	26	247	1,5	193	-	-	40	18	0,7	44	6	0,6	
U Duisburg-Essen	14	1 399	1,4	22	683	1,6	54	28	0,3	12	383	2,3	42	254	0,8	15	51	2,0	117	-	-	
U Tübingen	15	1 319	1,3	14	873	2,0	7	287	3,6	45	141	0,9	193	-	-	70	8	0,3	31	10	0,9	
U Gießen	16	1 315	1,3	20	718	1,6	19	186	2,3	13	381	2,3	193	-	-	26	30	1,2	117	-	-	
U Freiburg i.Br.	17	1 285	1,2	19	754	1,7	6	300	3,7	30	219	1,3	193	-	-	65	9	0,3	69	3	0,3	
U Kiel	18	1 270	1,2	18	757	1,7	14	197	2,5	33	203	1,2	193	-	-	8	71	2,7	5	42	4,0	
U Erlangen-Nürnberg	19	1 236	1,2	17	763	1,7	12	210	2,6	25	249	1,5	193	-	-	52	14	0,5	117			

Zusammenfassende Übersichten

7 Bestandene Prüfungen 2004 in den 20 am stärksten zuletzt besuchten Hochschulen nach Prüfungsgruppen

Hochschule	Insgesamt			Davon																	
				Diplom (U) und entsprechende Abschlussprüfungen ¹⁾			Promotionen			Lehramtsprüfungen			Fachhochschulabschluss			Bachelorabschluss			Masterabschluss		
	Rang	Anzahl	%	Rang	Anzahl	%	Rang	Anzahl	%	Rang	Anzahl	%	Rang	Anzahl	%	Rang	Anzahl	%	Rang	Anzahl	%
Ausländer																					
Insgesamt																					
U München	1	529	2,7	1	370	4,0	2	115	4,2	9	10	2,5	154	-	-	26	5	1,0	36	29	1,1
TU München	2	452	2,3	14	194	2,1	6	93	3,4	41	2	0,5	87	7	0,2	1	38	7,4	2	118	4,3
TU Berlin	3	422	2,2	2	330	3,6	8	90	3,3	41	2	0,5	154	-	-	82	-	-	129	-	-
TH Aachen	4	415	2,1	6	245	2,6	4	100	3,6	32	3	0,8	154	-	-	82	-	-	9	67	2,4
U Heidelberg	5	398	2,0	9	217	2,3	1	142	5,2	19	6	1,5	154	-	-	61	1	0,2	33	32	1,2
U Frankfurt a.M.	6	391	2,0	3	306	3,3	13	64	2,3	3	21	5,3	154	-	-	82	-	-	129	-	-
U Duisburg-Essen	7	375	1,9	14	194	2,1	39	24	0,9	1	56	14,1	60	18	0,5	1	38	7,4	19	45	1,6
U Hamburg	8	373	1,9	7	240	2,6	10	81	3,0	9	10	2,5	154	-	-	3	35	6,8	72	7	0,3
FU Berlin	9	335	1,7	4	258	2,8	15	61	2,2	26	4	1,0	154	-	-	16	8	1,6	87	4	0,1
U des Saarlandes Saarbrücken	10	333	1,7	5	246	2,7	19	49	1,8	19	6	1,5	154	-	-	61	1	0,2	34	31	1,1
U Köln	11	319	1,6	10	216	2,3	12	68	2,5	2	33	8,3	154	-	-	82	-	-	97	2	0,1
U Bonn	12	309	1,6	12	214	2,3	7	92	3,4	32	3	0,8	154	-	-	82	-	-	129	-	-
U Göttingen	13	296	1,5	23	128	1,4	3	114	4,2	32	3	0,8	154	-	-	26	5	1,0	17	46	1,7
U Mainz	14	283	1,4	8	225	2,4	16	56	2,0	51	1	0,3	154	-	-	82	-	-	108	1	0,0
Humboldt-Universität Berlin	15	275	1,4	28	117	1,3	9	89	3,2	22	5	1,3	154	-	-	82	-	-	10	64	2,3
U Karlsruhe	16	274	1,4	11	215	2,3	28	39	1,4	63	-	-	154	-	-	82	-	-	49	20	0,7
U Tübingen	17	273	1,4	21	135	1,5	5	98	3,6	32	3	0,8	154	-	-	82	-	-	29	37	1,3
U Erlangen-Nürnberg	18	262	1,3	22	130	1,4	20	48	1,7	26	4	1,0	154	-	-	38	3	0,6	8	77	2,8
U Freiburg i.Br.	19	260	1,3	27	120	1,3	11	78	2,8	14	8	2,0	154	-	-	45	2	0,4	12	52	1,9
U Stuttgart	20	256	1,3	16	187	2,0	18	53	1,9	41	2	0,5	154	-	-	82	-	-	54	14	0,5
Zusammen ...	X	6 830	34,9	X	4 287	46,3	X	1 554	56,6	X	182	46,0	X	25	0,6	X	136	26,5	X	646	23,5
Absolventen insgesamt ...	X	19 587	100	X	9 254	100	X	2 745	100	X	396	100	X	3 926	100	X	514	100	X	2 752	100
Männlich																					
TU München	1	313	3,0	5	137	3,2	5	63	3,6	12	2	2,4	89	3	0,1	1	27	10,0	3	81	4,6
TU Berlin	2	286	2,7	1	226	5,2	6	60	3,5	30	-	-	130	-	-	63	-	-	120	-	-
TH Aachen	3	264	2,5	4	138	3,2	2	74	4,3	30	-	-	130	-	-	63	-	-	8	52	2,9
U Karlsruhe	4	200	1,9	2	164	3,8	29	23	1,3	30	-	-	130	-	-	63	-	-	43	13	0,7
U Duisburg-Essen	5	194	1,8	10	97	2,2	42	14	0,8	1	18	22,0	65	8	0,3	2	22	8,1	12	35	2,0
U Frankfurt a.M.	6	179	1,7	3	143	3,3	18	32	1,8	6	4	4,9	130	-	-	63	-	-	120	-	-
U München	7	176	1,7	9	101	2,3	8	57	3,3	7	3	3,7	130	-	-	20	4	1,5	48	11	0,6
U Heidelberg	8	163	1,5	19	66	1,5	1	79	4,6	30	-	-	130	-	-	63	-	-	33	18	1,0
U Hamburg	9	161	1,5	12	93	2,1	12	44	2,5	7	3	3,7	130	-	-	3	18	6,7	78	3	0,2
U Stuttgart	10	158	1,5	8	111	2,6	13	37	2,1	30	-	-	130	-	-	63	-	-	55	10	0,6
U Bonn	11	155	1,5	14	91	2,1	4	64	3,7	30	-	-	130	-	-	63	-	-	120	-	-
U Göttingen	12	154	1,5	27	54	1,2	3	69	4,0	30	-	-	130	-	-	28	2	0,7	20	29	1,6
U des Saarlandes Saarbrücken	13	152	1,4	11	94	2,2	14	34	2,0	15	1	1,2	130	-	-	41	1	0,4	28	22	1,2
FU Berlin	14	148	1,4	6	115	2,7	24	28	1,6	15	1	1,2	130	-	-	24	3	1,1	97	1	0,1
U Erlangen-Nürnberg	15	140	1,3	22	61	1,4	27	26	1,5	15	1	1,2	130	-	-	41	1	0,4	9	51	2,9
U Bochum	16	138	1,3	30	52	1,2	21	31	1,8	30	-	-	130	-	-	41	1	0,4	7	54	3,0
U Köln	17	137	1,3	13	92	2,1	14	34	2,0	2	9	11,0	130	-	-	63	-	-	86	2	0,1
TU Hamburg-Harburg	18	136	1,3	55	24	0,6	50	11	0,6	30	-	-	130	-	-	63	-	-	1	101	5,7
U Freiburg i.Br.	19	133	1,3	26	58	1,3	11	46	2,6	3	5	6,1	130	-	-	63	-	-	24	24	1,4
FH für Technik Esslingen	20	132	1,2	154	-	-	84	-	-	30	-	-	9	65	2,7	63	-	-	4	67	3,8
Zusammen ...	X	3 519	33,3	X	1 917	44,3	X	826	47,6	X	47	57,3	X	76	3,2	X	79	29,3	X	574	32,3
Männliche Absolventen insgesamt ...	X	10 581	100	X	4 330	100	X	1 736	100	X	82	100	X	2 386	100	X	270	100	X	1 777	100
Weiblich																					
U München	1	353	3,9	1	269	5,5	2	58	5,7	8	7	2,2	143	-	-	42	1	0,4	17	18	1,8
U Heidelberg	2	235	2,6	4	151	3,1	1	63	6,2	17	6	1,9	143	-	-	42	1	0,4	27	14	1,4
U Hamburg	3	212	2,4	5	147	3,0	5	37	3,7	8	7	2,2	143	-	-	2	17	7,0	54	4	0,4
U Frankfurt a.M.	3	212	2,4	2	163	3,3	8	32	3,2	4	17	5,4	143	-	-	64	-	-	104	-	-
FU Berlin	5	187	2,1	7	143	2,9	7	33	3,3	28	3	1,0	143	-	-	13	5	2,0	63	3	0,3
U Köln	6	182	2,0	8	124	2,5	6	34	3,4	2	24	7,6	143	-	-	64	-	-	104	-	-
U Duisburg-Essen	7	181	2,0	14	97	2,0	37	10	1,0	1	38	12,1	46	10	0,6	3	16	6,6	33	10	1,0
U des Saarlandes Saarbrücken	7	181	2,0	3	152	3,1	24	15	1,5	19	5	1,6	143	-	-	64	-	-	36	9	0,9
U Mainz	9	171	1,9	5	147	3,0	15	23	2,3	49	1	0,3	143	-	-	64	-	-	104	-	-
U Bonn	10	154	1,7	9	123	2,5	13	28	2,8	28	3	1,0	143	-	-	64	-	-	104	-	-
TH Aachen	11	151	1,7	11	107	2,2	14	26	2,6	28	3	1,0	143	-	-	64	-	-	26	15	1,5
Europa-U Viadrina Frankfurt (Oder)	12	149	1,7	15	89	1,8	44	6	0,6	60	-	-	143	-	-	1	19	7,8	4	35	3,6
U Tübingen	13	144	1,6	17	76	1,5	4	43	4,3	28	3	1,0	143	-	-	64	-	-	13	22	2,3
Humboldt-Universität Berlin	13	144	1,6	19	74	1,5	10	31	3,1	23	4	1,3	143	-	-	64	-	-	4	35	3,6
U Göttingen	15	142	1,6	19	74	1,5	3	45	4,5	28	3	1,0	143	-	-	21	3	1,2	20	17	1,7
TU München	16	139	1,5	27	57	1,2	11	30	3,0	60	-	-	72	4	0,3	6	11	4,5	2	37	3,8
TU Berlin	17	136	1,5	12	104	2,1	11	30	3,0	38	2	0,6	143	-	-	64	-	-	104	-	-
U Freiburg i.Br.	18	127	1,4	25	62	1,3	8	32	3,2	28	3	1,0	143	-	-	27	2	0,8	9	28	2,9
U Düsseldorf	19	124	1,4	13	102	2,1	35	11	1,1	23	4	1,3	143	-	-	10	7	2,9	104	-	-
U Erlangen-Nürnberg	20	122	1,4	23	69	1,4	17	22	2,2	28	3	1,0	143	-	-	27	2	0,8	12	26	2,7
Zusammen ...	X	3 446	38,3	X	2 330	47,3	X	609	60,4	X	136	43,3	X	14	0,9	X	84	34,4	X	273	28,0
Weibliche Absolventen insgesamt ...	X	9 006	100	X	4 924	100	X	1 009	100	X	314	100	X	1 540	100	X	244	100	X	975	100

1) Einschl. der Prüfungsgruppen "Künstlerischer Abschluss" und "Sonstiger Abschluss" (siehe hierzu auch Übersicht 2 im Anhang).

Zusammenfassende Übersichten

8 Von ausländischen Absolventen bestandene Prüfungen 2004 nach den 20 am stärksten vertretenen Herkunftsländern und Prüfungsgruppen

Herkunftsland	Insgesamt			Davon																		
				Diplom (U) und entsprechende Abschlussprüfungen ¹⁾			Promotionen			Lehramtsprüfungen			Fachhochschul- abschluss			Bachelorabschluss			Masterabschluss			
	Rang	Anzahl	%	Rang	Anzahl	%	Rang	Anzahl	%	Rang	Anzahl	%	Rang	Anzahl	%	Rang	Anzahl	%	Rang	Anzahl	%	
Prüfungen insgesamt																						
Insgesamt																						
Türkei	1	1 830	9,3	1	833	9,0	12	67	2,4	1	115	29,0	1	667	17,0	4	23	4,5	3	125	4,5	
China	2	1 491	7,6	4	531	5,7	1	280	10,2	47	-	-	11	109	2,8	1	105	20,4	1	466	16,9	
Polen	3	964	4,9	2	576	6,2	9	77	2,8	9	12	3,0	6	181	4,6	2	39	7,6	8	79	2,9	
Russische Föderation	4	853	4,4	7	413	4,5	2	152	5,5	11	11	2,8	8	135	3,4	5	18	3,5	4	124	4,5	
Frankreich	5	822	4,2	5	438	4,7	15	59	2,1	2	31	7,8	2	258	6,6	12	9	1,8	22	27	1,0	
Griechenland	6	728	3,7	6	424	4,6	4	115	4,2	7	16	4,0	9	126	3,2	24	5	1,0	14	42	1,5	
Korea, Republik	6	728	3,7	3	540	5,8	3	138	5,0	27	1	0,3	28	26	0,7	24	5	1,0	30	18	0,7	
Österreich	8	700	3,6	8	333	3,6	7	85	3,1	5	23	5,8	4	224	5,7	6	17	3,3	30	18	0,7	
Italien	9	622	3,2	10	282	3,0	5	112	4,1	3	28	7,1	7	170	4,3	9	11	2,1	28	19	0,7	
Kroatien	10	496	2,5	13	218	2,4	21	40	1,5	6	17	4,3	5	199	5,1	11	10	1,9	48	12	0,4	
Indien	11	470	2,4	45	36	0,4	8	84	3,1	22	3	0,8	45	12	0,3	16	7	1,4	2	328	11,9	
Bulgarien	12	463	2,4	9	291	3,1	18	44	1,6	27	1	0,3	22	39	1,0	3	37	7,2	11	51	1,9	
Ukraine	13	443	2,3	11	245	2,6	11	71	2,6	16	6	1,5	16	68	1,7	9	11	2,1	14	42	1,5	
Iran, Islamische Republik	14	417	2,1	14	217	2,3	13	63	2,3	24	2	0,5	10	112	2,9	18	6	1,2	33	17	0,6	
Spanien	15	402	2,1	15	209	2,3	16	58	2,1	7	16	4,0	15	81	2,1	42	2	0,4	19	36	1,3	
Marokko	16	364	1,9	20	123	1,3	68	6	0,2	47	-	-	3	226	5,8	18	6	1,2	85	3	0,1	
Kamerun	17	337	1,7	19	128	1,4	19	43	1,6	47	-	-	12	104	2,6	7	16	3,1	12	46	1,7	
Serbien und Montenegro	18	307	1,6	17	154	1,7	26	28	1,0	14	7	1,8	13	82	2,1	12	9	1,8	22	27	1,0	
Indonesien	19	306	1,6	35	55	0,6	13	63	2,3	47	-	-	17	62	1,6	16	7	1,4	5	119	4,3	
Rumänien	20	302	1,5	18	141	1,5	9	77	2,8	22	3	0,8	20	43	1,1	8	14	2,7	24	24	0,9	
Zusammen ...	X	13 045	66,6	X	6 187	66,9	X	1 662	60,5	X	292	73,7	X	2 924	74,5	X	357	69,5	X	1 623	59,0	
Ausländische Absolventen insgesamt ...	X	19 587	100	X	9 254	100	X	2 745	100	X	396	100	X	3 926	100	X	514	100	X	2 752	100	
Männlich																						
Türkei	1	1 121	10,6	1	484	11,2	10	49	2,8	1	30	36,6	1	449	18,8	3	13	4,8	3	96	5,4	
China	2	756	7,1	2	238	5,5	1	179	10,3	22	-	-	16	41	1,7	1	51	18,9	2	247	13,9	
Österreich	3	441	4,2	5	196	4,5	8	58	3,3	4	4	4,9	3	161	6,7	5	11	4,1	31	11	0,6	
Indien	4	395	3,7	42	20	0,5	5	67	3,9	22	-	-	37	10	0,4	12	5	1,9	1	293	16,5	
Frankreich	5	386	3,6	4	205	4,7	24	21	1,2	4	4	4,9	4	139	5,8	15	4	1,5	25	13	0,7	
Griechenland	6	373	3,5	3	210	4,8	7	59	3,4	10	2	2,4	7	80	3,4	30	2	0,7	18	20	1,1	
Russische Föderation	7	362	3,4	9	141	3,3	2	97	5,6	14	1	1,2	11	55	2,3	5	11	4,1	7	57	3,2	
Italien	8	350	3,3	8	155	3,6	6	66	3,8	3	6	7,3	6	107	4,5	8	8	3,0	43	8	0,5	
Marokko	9	320	3,0	12	101	2,3	54	5	0,3	22	-	-	2	206	8,6	9	6	2,2	75	2	0,1	
Korea, Republik	10	305	2,9	6	190	4,4	4	88	5,1	22	-	-	33	11	0,5	24	3	1,1	25	13	0,7	
Polen	11	301	2,8	7	169	3,9	14	34	2,0	14	1	1,2	11	55	2,3	3	13	4,8	12	29	1,6	
Kroatien	12	254	2,4	13	99	2,3	24	21	1,2	10	2	2,4	5	120	5,0	9	6	2,2	50	6	0,3	
Kamerun	13	250	2,4	14	91	2,1	13	36	2,1	22	-	-	8	79	3,3	5	11	4,1	11	33	1,9	
Iran, Islamische Republik	14	239	2,3	11	108	2,5	11	43	2,5	22	-	-	9	77	3,2	24	3	1,1	43	8	0,5	
Indonesien	15	202	1,9	31	34	0,8	11	43	2,5	22	-	-	15	42	1,8	15	4	1,5	4	79	4,4	
Ukraine	16	191	1,8	16	90	2,1	9	51	2,9	22	-	-	19	26	1,1	12	5	1,9	19	19	1,1	
Spanien	17	185	1,7	14	91	2,1	18	24	1,4	4	4	4,9	13	48	2,0	42	1	0,4	22	17	1,0	
Bulgarien	17	185	1,7	10	109	2,5	20	23	1,3	22	-	-	27	14	0,6	2	15	5,6	15	24	1,4	
Serbien und Montenegro	19	166	1,6	17	71	1,6	32	14	0,8	8	3	3,7	10	57	2,4	9	6	2,2	24	15	0,8	
Ägypten	20	134	1,3	46	18	0,4	3	92	5,3	22	-	-	65	3	0,1	15	4	1,5	22	17	1,0	
Zusammen ...	X	6 916	65,4	X	2 820	65,1	X	1 070	61,6	X	57	69,5	X	1 780	74,6	X	182	67,4	X	1 007	56,7	
Ausländische männliche Absolventen insgesamt ...	X	10 581	100	X	4 330	100	X	1 736	100	X	82	100	X	2 386	100	X	270	100	X	1 777	100	
Weiblich																						
China	1	735	8,2	4	293	6,0	1	101	10,0	44	-	-	6	68	4,4	1	54	22,1	1	219	22,5	
Türkei	2	709	7,9	3	349	7,1	18	18	1,8	1	85	27,1	1	218	14,2	4	10	4,1	6	29	3,0	
Polen	3	663	7,4	1	407	8,3	7	43	4,3	9	11	3,5	2	126	8,2	2	26	10,7	3	50	5,1	
Russische Föderation	4	491	5,5	5	272	5,5	3	55	5,5	10	10	3,2	4	80	5,2	6	7	2,9	2	67	6,9	
Frankreich	5	436	4,8	6	233	4,7	8	38	3,8	2	27	8,6	3	119	7,7	9	5	2,0	15	14	1,4	
Korea, Republik	6	423	4,7	2	350	7,1	4	50	5,0	27	1	0,3	26	15	1,0	25	2	0,8	40	5	0,5	
Griechenland	7	355	3,9	7	214	4,3	2	56	5,6	7	14	4,5	9	46	3,0	19	3	1,2	10	22	2,3	
Bulgarien	8	278	3,1	8	182	3,7	11	21	2,1	27	1	0,3	16	25	1,6	3	22	9,0	7	27	2,8	
Italien	9	272	3,0	12	127	2,6	6	46	4,6	3	22	7,0	7	63	4,1	19	3	1,2	21	11	1,1	
Österreich	10	259	2,9	11	137	2,8	10	27	2,7	4	19	6,1	7	63	4,1	7	6	2,5	31	7	0,7	
Ukraine	11	252	2,8	10	155	3,1	13	20	2,0	14	6	1,9	10	42	2,7	7	6	2,5	9	23	2,4	
Kroatien	12	242	2,7	14	119	2,4	16	19	1,9	6	15	4,8	5	79	5,1	12	4	1,6	36	6	0,6	
Spanien	13	217	2,4	15	118	2,4	9	34	3,4	8	12	3,8	14	33	2,1	37	1	0,4	12	19	1,9	
Ungarn	14	200	2,2	13	123	2,5	11	21	2,1	11	9	2,9	11	37	2,4	9	5	2,0	40	5	0,5	
Japan	15	196	2,2	9	165	3,4	23	15	1,5	44	-	-	40	6	0,4	37	1	0,4	24	9	0,9	
Rumänien	16	191	2,1	17	91	1,8	5	47	4,7	20	2	0,6	15	29	1,9	5	9	3,7	17	13	1,3	
Iran, Islamische Republik	17	178	2,0	16	109	2,2	13	20	2,0	20	2	0,6	12	35	2,3	19	3	1,2	24	9	0,9	
Serbien und Montenegro	18	141	1,6	18	83	1,7	24	14	1,4	16	4	1,3	16	25	1,6	19	3	1,2	19	12	1,2	
Tschechische Republik	19	109	1,2	19	73	1,5	36	6	0,6	20	2	0,6	22									

Prüfungsjahr 2004

1 Abgelegte Prüfungen nach Fächergruppen, Studienbereichen, 1. Studienfach und Prüfungsgruppen

Fächergruppe Studienbereich 1. Studienfach	Prüfungsgruppe	Ge- schl.	Abgelegte Prüfungen insgesamt	Davon						
				bestanden			endgültig nicht bestanden			
				zusammen	Deutsche	Ausländer	zusammen	Deutsche	Ausländer	
Sprach- und Kulturwissenschaften										
Sprach- und Kulturwissenschaften allgemein (STB)										
Interdisziplin. Studien (Schwerpunkt Sprach- und Kulturwissenschaften)	Diplom (U) und entsprechende Ab- schlussprüfungen	m	87	87	81	6	-	-	-	
		w	368	368	322	46	-	-	-	
		i	455	455	403	52	-	-	-	
	Promotionen	m	12	12	8	4	-	-	-	
		w	6	6	3	3	-	-	-	
		i	18	18	11	7	-	-	-	
	Künstlerischer Abschluss	m	2	2	2	-	-	-	-	
		w	7	7	7	-	-	-	-	
		i	9	9	9	-	-	-	-	
	Fachhochschulabschluss	m	12	12	12	-	-	-	-	
		w	60	60	56	4	-	-	-	
		i	72	72	68	4	-	-	-	
	Bachelorabschluss	m	49	49	45	4	-	-	-	
		w	145	145	127	18	-	-	-	
		i	194	194	172	22	-	-	-	
	Masterabschluss	m	26	26	7	19	-	-	-	
		w	52	52	13	39	-	-	-	
		i	78	78	20	58	-	-	-	
	Studienfach zusammen	m	188	188	155	33	-	-	-	
		w	638	638	528	110	-	-	-	
		i	826	826	683	143	-	-	-	
	Lernbereich Sprach- und Kulturwissenschaften									
		Staatliche Lehramtsprü- fungen (LA) Grund- und Hauptschulen/Primarstufe	m	79	70	70	-	9	9	-
			w	134	130	130	-	4	4	-
			i	213	200	200	-	13	13	-
		Stufenübergreifendes LA Sekundarstufe I/Grund- schulen bzw. Primarstufe	m	1	1	1	-	-	-	-
			w	17	17	17	-	-	-	-
			i	18	18	18	-	-	-	-
		LA Gymnasien/Sekundar- stufe II, allgemein- bildende Schulen	w	1	1	1	-	-	-	-
			i	1	1	1	-	-	-	-
		Studienfach zusammen	m	80	71	71	-	9	9	-
			w	152	148	148	-	4	4	-
			i	232	219	219	-	13	13	-
	Studienbereich zusammen	m	268	259	226	33	9	9	-	
		w	790	786	676	110	4	4	-	
		i	1 058	1 045	902	143	13	13	-	
Evangelische Theologie, -Religionslehre (STB)										
Diakoniewissenschaft										
	Diplom (U) und entsprechende Ab- schlussprüfungen	m	9	9	9	-	-	-	-	
		w	6	6	5	1	-	-	-	
		i	15	15	14	1	-	-	-	

Prüfungsjahr 2004

1 Abgelegte Prüfungen nach Fächergruppen, Studienbereichen, 1. Studienfach und Prüfungsgruppen

Fächergruppe Studienbereich 1. Studienfach	Prüfungsgruppe	Ge- schl.	Abgelegte Prüfungen insgesamt	Davon					
				bestanden			endgültig nicht bestanden		
				zusammen	Deutsche	Ausländer	zusammen	Deutsche	Ausländer
Evang. Religionspädagogik, kirchliche Bildungsarbeit	Studienfach zusammen	m	9	9	9	-	-	-	-
		w	6	6	5	1	-	-	-
		i	15	15	14	1	-	-	-
	Diplom (U) und entsprechende Ab- schlussprüfungen	m	4	4	4	-	-	-	-
		w	1	1	1	-	-	-	-
		i	5	5	5	-	-	-	-
	Stufenübergreifendes LA Sekundarstufe I/Grund- schulen bzw. Primarstufe	m	6	6	6	-	-	-	-
		w	36	36	35	1	-	-	-
		i	42	42	41	1	-	-	-
	LA Realschulen/ Sekundarstufe I	w	7	7	7	-	-	-	-
		i	7	7	7	-	-	-	-
	LA Gymnasien/Sekundar- stufe II, allgemein- bildende Schulen	m	6	6	6	-	-	-	-
		w	23	23	23	-	-	-	-
		i	29	29	29	-	-	-	-
	LA Sonderschulen	w	1	1	1	-	-	-	-
		i	1	1	1	-	-	-	-
	Fachhochschulabschluss	m	27	27	27	-	-	-	-
		w	80	80	78	2	-	-	-
		i	107	107	105	2	-	-	-
	Studienfach zusammen	m	43	43	43	-	-	-	-
		w	148	148	145	3	-	-	-
		i	191	191	188	3	-	-	-
Evang. Theologie, -Religionslehre	Diplom (U) und entsprechende Ab- schlussprüfungen	m	208	198	192	6	10	9	1
		w	235	231	229	2	4	4	-
		i	443	429	421	8	14	13	1
	Promotionen	m	84	84	61	23	-	-	-
		w	38	38	31	7	-	-	-
		i	122	122	92	30	-	-	-
	Staatliche Lehramtsprü- fungen (LA) Grund- und Hauptschulen/Primarstufe	m	20	20	20	-	-	-	-
		w	138	138	138	-	-	-	-
		i	158	158	158	-	-	-	-
	LA Realschulen/ Sekundarstufe I	m	21	21	21	-	-	-	-
		w	45	45	44	1	-	-	-
		i	66	66	65	1	-	-	-
	LA Gymnasien/Sekundar- stufe II, allgemein- bildende Schulen	m	28	28	28	-	-	-	-
		w	71	71	71	-	-	-	-
		i	99	99	99	-	-	-	-
	LA Sonderschulen	m	3	3	3	-	-	-	-
		w	12	12	12	-	-	-	-
		i	15	15	15	-	-	-	-

Prüfungsjahr 2004

1 Abgelegte Prüfungen nach Fächergruppen, Studienbereichen, 1. Studienfach und Prüfungsgruppen

Fächergruppe Studienbereich 1. Studienfach	Prüfungsgruppe	Ge- schl.	Abgelegte Prüfungen insgesamt	Davon						
				bestanden			endgültig nicht bestanden			
				zusammen	Deutsche	Ausländer	zusammen	Deutsche	Ausländer	
	LA Berufliche Schulen/ Sekundarstufe II, berufliche Schulen	m	2	2	2	-	-	-	-	
		w	8	8	8	-	-	-	-	
		i	10	10	10	-	-	-	-	
	Studienfach zusammen	m	366	356	327	29	10	9	1	
		w	547	543	533	10	4	4	-	
		i	913	899	860	39	14	13	1	
	Studienbereich zusammen	m	418	408	379	29	10	9	1	
		w	701	697	683	14	4	4	-	
		i	1 119	1 105	1 062	43	14	13	1	
	Katholische Theologie, -Religionslehre (STB)									
Caritaswissenschaft										
	Diplom (U) und entsprechende Ab- schlussprüfungen	m	7	7	5	2	-	-	-	
		w	2	2	-	2	-	-	-	
		i	9	9	5	4	-	-	-	
	Studienfach zusammen	m	7	7	5	2	-	-	-	
		w	2	2	-	2	-	-	-	
		i	9	9	5	4	-	-	-	
	Kath. Religionspädagogik, kirchliche Bildungsarbeit	Stufenübergreifendes LA Sekundarstufe I/Grund- schulen bzw. Primarstufe	m	2	2	2	-	-	-	-
			w	29	29	29	-	-	-	-
			i	31	31	31	-	-	-	-
		LA Gymnasien/Sekundar- stufe II, allgemein- bildende Schulen	m	2	2	2	-	-	-	-
w			2	2	1	1	-	-	-	-
i			4	4	3	1	-	-	-	-
Fachhochschulabschluss		m	35	35	35	-	-	-	-	
		w	83	83	80	3	-	-	-	-
		i	118	118	115	3	-	-	-	-
Studienfach zusammen		m	39	39	39	-	-	-	-	
	w	114	114	110	4	-	-	-	-	
	i	153	153	149	4	-	-	-	-	
Katholische Theologie, -Religionslehre										
	Diplom (U) und entsprechende Ab- schlussprüfungen	m	252	250	215	35	2	2	-	
		w	113	113	111	2	-	-	-	-
		i	365	363	326	37	2	2	-	-
	Promotionen	m	98	98	64	34	-	-	-	-
		w	41	41	39	2	-	-	-	-
		i	139	139	103	36	-	-	-	-
	Staatliche Lehramtsprü- fungen (LA) Grund- und Hauptschulen/Primarstufe	m	15	14	14	-	1	1	-	-
		w	196	192	190	2	4	4	-	-
		i	211	206	204	2	5	5	-	-
	LA Realschulen/ Sekundarstufe I	m	23	23	23	-	-	-	-	-
		w	50	49	48	1	1	1	-	-
		i	73	72	71	1	1	1	-	-

Prüfungsjahr 2004

1 Abgelegte Prüfungen nach Fächergruppen, Studienbereichen, 1. Studienfach und Prüfungsgruppen

Fächergruppe Studienbereich 1. Studienfach	Prüfungsgruppe	Ge- schl.	Abgelegte Prüfungen insgesamt	Davon						
				bestanden			endgültig nicht bestanden			
				zusammen	Deutsche	Ausländer	zusammen	Deutsche	Ausländer	
	LA Gymnasien/Sekundar- stufe II, allgemein- bildende Schulen	m	65	65	65	-	-	-	-	
		w	123	119	118	1	4	4	-	
		i	188	184	183	1	4	4	-	
	LA Sonderschulen	m	1	1	1	-	-	-	-	
		w	9	9	9	-	-	-	-	
		i	10	10	10	-	-	-	-	
	LA Berufliche Schulen/ Sekundarstufe II, berufliche Schulen	m	1	1	1	-	-	-	-	
		w	1	1	1	-	-	-	-	
		i	2	2	2	-	-	-	-	
	Studienfach zusammen	m	455	452	383	69	3	3	-	
		w	533	524	516	8	9	9	-	
		i	988	976	899	77	12	12	-	
	Studienbereich zusammen	m	501	498	427	71	3	3	-	
		w	649	640	626	14	9	9	-	
		i	1 150	1 138	1 053	85	12	12	-	
Philosophie (STB)										
Ethik										
	Promotionen	w	1	1	1	-	-	-	-	
		i	1	1	1	-	-	-	-	
	Staatliche Lehramtsprü- fungen (LA) Grund- und Hauptschulen/Primarstufe	w	14	14	14	-	-	-	-	
		i	14	14	14	-	-	-	-	
	LA Realschulen/ Sekundarstufe I	m	5	4	4	-	1	1	-	
		w	28	28	28	-	-	-	-	
		i	33	32	32	-	1	1	-	
	LA Gymnasien/Sekundar- stufe II, allgemein- bildende Schulen	m	12	11	11	-	1	1	-	
		w	49	49	49	-	-	-	-	
		i	61	60	60	-	1	1	-	
	Studienfach zusammen	m	17	15	15	-	2	2	-	
		w	92	92	92	-	-	-	-	
		i	109	107	107	-	2	2	-	
	Philosophie									
		Diplom (U) und entsprechende Ab- schlussprüfungen	m	291	285	255	30	6	6	-
w			147	147	137	10	-	-	-	
i			438	432	392	40	6	6	-	
Promotionen		m	146	146	105	41	-	-	-	
		w	60	60	49	11	-	-	-	
		i	206	206	154	52	-	-	-	
Staatliche Lehramtsprü- fungen (LA) Grund- und Hauptschulen/Primarstufe		m	1	1	1	-	-	-	-	
		w	3	3	3	-	-	-	-	
		i	4	4	4	-	-	-	-	
LA Gymnasien/Sekundar- stufe II, allgemein- bildende Schulen		m	77	76	74	2	1	1	-	
		w	65	65	64	1	-	-	-	
		i	142	141	138	3	1	1	-	

Prüfungsjahr 2004

1 Abgelegte Prüfungen nach Fächergruppen, Studienbereichen, 1. Studienfach und Prüfungsgruppen

Fächergruppe Studienbereich 1. Studienfach	Prüfungsgruppe	Ge- schl.	Abgelegte Prüfungen insgesamt	Davon					
				bestanden			endgültig nicht bestanden		
				zusammen	Deutsche	Ausländer	zusammen	Deutsche	Ausländer
	LA Berufliche Schulen/ Sekundarstufe II, berufliche Schulen	w	1	1	1	-	-	-	-
		i	1	1	1	-	-	-	-
	Bachelorabschluss	m	42	34	32	2	8	8	-
		w	27	26	25	1	1	1	-
		i	69	60	57	3	9	9	-
	Masterabschluss	w	1	1	1	-	-	-	-
		i	1	1	1	-	-	-	-
	Studienfach zusammen	m	557	542	467	75	15	15	-
		w	304	303	280	23	1	1	-
		i	861	845	747	98	16	16	-
Religionswissenschaft									
	Diplom (U) und entsprechende Ab- schlussprüfungen	m	24	24	21	3	-	-	-
		w	21	21	20	1	-	-	-
		i	45	45	41	4	-	-	-
	Promotionen	m	6	6	2	4	-	-	-
		w	3	3	3	-	-	-	-
		i	9	9	5	4	-	-	-
	Staatliche Lehramtsprü- fungen (LA) Grund- und Hauptschulen/Primarstufe	w	2	2	2	-	-	-	-
		i	2	2	2	-	-	-	-
	Stufenübergreifendes LA Sekundarstufe I/Grund- schulen bzw. Primarstufe	w	2	2	2	-	-	-	-
		i	2	2	2	-	-	-	-
	LA Realschulen/ Sekundarstufe I	m	1	1	1	-	-	-	-
		w	2	2	2	-	-	-	-
		i	3	3	3	-	-	-	-
	LA Gymnasien/Sekundar- stufe II, allgemein- bildende Schulen	m	3	3	3	-	-	-	-
		w	2	2	2	-	-	-	-
		i	5	5	5	-	-	-	-
	Bachelorabschluss	m	1	1	1	-	-	-	-
		w	7	7	7	-	-	-	-
		i	8	8	8	-	-	-	-
	Masterabschluss	m	1	1	1	-	-	-	-
		w	1	1	1	-	-	-	-
		i	2	2	2	-	-	-	-
	Studienfach zusammen	m	36	36	29	7	-	-	-
		w	40	40	39	1	-	-	-
		i	76	76	68	8	-	-	-
	Studienbereich zusammen	m	610	593	511	82	17	17	-
		w	436	435	411	24	1	1	-
		i	1 046	1 028	922	106	18	18	-
	Geschichte (STB)								
	Alte Geschichte								
	Diplom (U) und entsprechende Ab- schlussprüfungen	m	19	19	18	1	-	-	-
		w	18	18	17	1	-	-	-
		i	37	37	35	2	-	-	-

Prüfungsjahr 2004

1 Abgelegte Prüfungen nach Fächergruppen, Studienbereichen, 1. Studienfach und Prüfungsgruppen

Fächergruppe Studienbereich 1. Studienfach	Prüfungsgruppe	Ge- schl.	Abgelegte Prüfungen insgesamt	Davon					
				bestanden			endgültig nicht bestanden		
				zusammen	Deutsche	Ausländer	zusammen	Deutsche	Ausländer
Archäologie	Promotionen	m	12	12	11	1	-	-	-
		w	3	3	3	-	-	-	-
		i	15	15	14	1	-	-	-
	Studienfach zusammen	m	31	31	29	2	-	-	-
		w	21	21	20	1	-	-	-
		i	52	52	49	3	-	-	-
	Diplom (U) und entsprechende Ab- schlussprüfungen	m	31	30	27	3	1	1	-
		w	74	74	71	3	-	-	-
		i	105	104	98	6	1	1	-
	Promotionen	m	19	19	15	4	-	-	-
		w	20	20	16	4	-	-	-
		i	39	39	31	8	-	-	-
	LA Gymnasien/Sekundar- stufe II, allgemein- bildende Schulen	w	1	1	1	-	-	-	-
		i	1	1	1	-	-	-	-
	Studienfach zusammen	m	50	49	42	7	1	1	-
		w	95	95	88	7	-	-	-
		i	145	144	130	14	1	1	-
Geschichte	Diplom (U) und entsprechende Ab- schlussprüfungen	m	413	407	395	12	6	6	-
		w	362	360	340	20	2	2	-
		i	775	767	735	32	8	8	-
	Promotionen	m	142	141	134	7	1	1	-
		w	93	93	82	11	-	-	-
		i	235	234	216	18	1	1	-
	Staatliche Lehramtsprü- fungen (LA) Grund- und Hauptschulen/Primarstufe	m	11	10	10	-	1	1	-
		w	24	24	23	1	-	-	-
		i	35	34	33	1	1	1	-
	Stufenübergreifendes LA Sekundarstufe I/Grund- schulen bzw. Primarstufe	m	3	3	3	-	-	-	-
		w	3	3	3	-	-	-	-
		i	6	6	6	-	-	-	-
	LA Realschulen/ Sekundarstufe I	m	67	67	64	3	-	-	-
		w	93	90	89	1	3	3	-
		i	160	157	153	4	3	3	-
	Stufenübergreifendes LA Sekundarstufe II und I	m	3	3	3	-	-	-	-
		w	4	4	4	-	-	-	-
		i	7	7	7	-	-	-	-
	LA Gymnasien/Sekundar- stufe II, allgemein- bildende Schulen	m	294	289	285	4	5	5	-
		w	273	271	266	5	2	2	-
		i	567	560	551	9	7	7	-
	LA Sonderschulen	m	1	1	1	-	-	-	-
		w	4	4	4	-	-	-	-
		i	5	5	5	-	-	-	-

Prüfungsjahr 2004

1 Abgelegte Prüfungen nach Fächergruppen, Studienbereichen, 1. Studienfach und Prüfungsgruppen

Fächergruppe Studienbereich 1. Studienfach	Prüfungsgruppe	Ge- schl.	Abgelegte Prüfungen insgesamt	Davon					
				bestanden			endgültig nicht bestanden		
				zusammen	Deutsche	Ausländer	zusammen	Deutsche	Ausländer
Mittlere und neuere Geschichte	LA Berufliche Schulen/ Sekundarstufe II, berufliche Schulen	m	2	2	2	-	-	-	-
		i	2	2	2	-	-	-	-
	Bachelorabschluss	m	24	24	23	1	-	-	-
		w	15	15	15	-	-	-	-
		i	39	39	38	1	-	-	-
	Masterabschluss	m	7	7	5	2	-	-	-
		w	1	1	1	-	-	-	-
		i	8	8	6	2	-	-	-
	Studienfach zusammen	m	967	954	925	29	13	13	-
		w	872	865	827	38	7	7	-
		i	1 839	1 819	1 752	67	20	20	-
	Diplom (U) und entsprechende Ab- schlussprüfungen	m	249	246	237	9	3	3	-
		w	226	226	212	14	-	-	-
		i	475	472	449	23	3	3	-
	Promotionen	m	80	80	74	6	-	-	-
		w	59	59	56	3	-	-	-
		i	139	139	130	9	-	-	-
	Bachelorabschluss	w	2	2	2	-	-	-	-
		i	2	2	2	-	-	-	-
	Studienfach zusammen	m	329	326	311	15	3	3	-
		w	287	287	270	17	-	-	-
		i	616	613	581	32	3	3	-
Ur- und Frühgeschichte	Diplom (U) und entsprechende Ab- schlussprüfungen	m	43	43	41	2	-	-	-
		w	75	75	73	2	-	-	-
		i	118	118	114	4	-	-	-
	Promotionen	m	18	18	15	3	-	-	-
		w	23	23	22	1	-	-	-
		i	41	41	37	4	-	-	-
	Studienfach zusammen	m	61	61	56	5	-	-	-
		w	98	98	95	3	-	-	-
		i	159	159	151	8	-	-	-
	Diplom (U) und entsprechende Ab- schlussprüfungen	m	14	14	14	-	-	-	-
		w	9	9	8	1	-	-	-
		i	23	23	22	1	-	-	-
	Promotionen	m	4	4	3	1	-	-	-
		w	4	4	4	-	-	-	-
		i	8	8	7	1	-	-	-
	Studienfach zusammen	m	18	18	17	1	-	-	-
		w	13	13	12	1	-	-	-
		i	31	31	29	2	-	-	-
	Studienbereich zusammen	m	1 456	1 439	1 380	59	17	17	-
		w	1 386	1 379	1 312	67	7	7	-
		i	2 842	2 818	2 692	126	24	24	-
Wirtschafts-/Sozialgeschichte	Diplom (U) und entsprechende Ab- schlussprüfungen	m	14	14	14	-	-	-	-
		w	9	9	8	1	-	-	-
		i	23	23	22	1	-	-	-
	Promotionen	m	4	4	3	1	-	-	-
		w	4	4	4	-	-	-	-
		i	8	8	7	1	-	-	-
	Studienfach zusammen	m	18	18	17	1	-	-	-
		w	13	13	12	1	-	-	-
		i	31	31	29	2	-	-	-
	Studienbereich zusammen	m	1 456	1 439	1 380	59	17	17	-
		w	1 386	1 379	1 312	67	7	7	-
		i	2 842	2 818	2 692	126	24	24	-

Prüfungsjahr 2004

1 Abgelegte Prüfungen nach Fächergruppen, Studienbereichen, 1. Studienfach und Prüfungsgruppen

Fächergruppe Studienbereich 1. Studienfach	Prüfungsgruppe	Ge- schl.	Abgelegte Prüfungen insgesamt	Davon						
				bestanden			endgültig nicht bestanden			
				zusammen	Deutsche	Ausländer	zusammen	Deutsche	Ausländer	
Bibliothekswissenschaft, Dokumentation, Publizistik (STB)										
Bibliothekswiss./-wesen (nicht an Verw.-FH)	Diplom (U) und entsprechende Ab- schlussprüfungen	m	14	14	13	1	-	-	-	
		w	48	48	45	3	-	-	-	
		i	62	62	58	4	-	-	-	
	Promotionen	m	3	3	2	1	-	-	-	
		w	3	3	2	1	-	-	-	
		i	6	6	4	2	-	-	-	
	Fachhochschulabschluss	m	46	46	43	3	-	-	-	
		w	182	182	174	8	-	-	-	
		i	228	228	217	11	-	-	-	
	Bachelorabschluss	m	5	5	5	-	-	-	-	
		w	19	19	18	1	-	-	-	
		i	24	24	23	1	-	-	-	
	Masterabschluss	m	21	21	19	2	-	-	-	
		w	45	45	43	2	-	-	-	
		i	66	66	62	4	-	-	-	
	Studienfach zusammen	m	89	89	82	7	-	-	-	
		w	297	297	282	15	-	-	-	
		i	386	386	364	22	-	-	-	
	Dokumentationswissenschaft									
	Fachhochschulabschluss	m	53	53	49	4	-	-	-	
		w	112	112	107	5	-	-	-	
		i	165	165	156	9	-	-	-	
	Masterabschluss	m	3	3	2	1	-	-	-	
		w	3	3	2	1	-	-	-	
i		6	6	4	2	-	-	-		
Studienfach zusammen	m	56	56	51	5	-	-	-		
	w	115	115	109	6	-	-	-		
	i	171	171	160	11	-	-	-		
Journalistik										
Diplom (U) und entsprechende Ab- schlussprüfungen	m	61	61	61	-	-	-	-		
	w	101	101	99	2	-	-	-		
	i	162	162	160	2	-	-	-		
Promotionen	m	4	4	4	-	-	-	-		
	w	2	2	1	1	-	-	-		
	i	6	6	5	1	-	-	-		
Künstlerischer Abschluss	m	3	3	3	-	-	-	-		
	w	1	1	1	-	-	-	-		
	i	4	4	4	-	-	-	-		
Fachhochschulabschluss	m	20	20	20	-	-	-	-		
	w	30	30	30	-	-	-	-		
	i	50	50	50	-	-	-	-		
Bachelorabschluss	m	12	12	12	-	-	-	-		
	w	24	24	23	1	-	-	-		
	i	36	36	35	1	-	-	-		
Sonstiger Abschluss	w	1	1	1	-	-	-	-		
	i	1	1	1	-	-	-	-		

Prüfungsjahr 2004

1 Abgelegte Prüfungen nach Fächergruppen, Studienbereichen, 1. Studienfach und Prüfungsgruppen

Fächergruppe Studienbereich 1. Studienfach	Prüfungsgruppe	Ge- schl.	Abgelegte Prüfungen insgesamt	Davon					
				bestanden			endgültig nicht bestanden		
				zusammen	Deutsche	Ausländer	zusammen	Deutsche	Ausländer
Studienfach zusammen		m	100	100	100	-	-	-	-
		w	159	159	155	4	-	-	-
		i	259	259	255	4	-	-	-
Medienkunde/Kommunikations-/ Informationswissenschaft	Diplom (U) und entsprechende Ab- schlussprüfungen	m	278	269	257	12	9	7	2
		w	556	553	515	38	3	2	1
		i	834	822	772	50	12	9	3
	Promotionen	m	16	16	14	2	-	-	-
		w	10	10	10	-	-	-	-
		i	26	26	24	2	-	-	-
	Künstlerischer Abschluss	m	45	45	41	4	-	-	-
		w	66	66	63	3	-	-	-
		i	111	111	104	7	-	-	-
	Fachhochschulabschluss	m	75	75	73	2	-	-	-
		w	104	104	102	2	-	-	-
		i	179	179	175	4	-	-	-
	Bachelorabschluss	m	55	54	52	2	1	1	-
		w	107	107	105	2	-	-	-
		i	162	161	157	4	1	1	-
	Masterabschluss	m	9	9	3	6	-	-	-
		w	13	13	5	8	-	-	-
		i	22	22	8	14	-	-	-
	Sonstiger Abschluss	m	3	3	3	-	-	-	-
		w	3	3	2	1	-	-	-
		i	6	6	5	1	-	-	-
Studienfach zusammen		m	481	471	443	28	10	8	2
		w	859	856	802	54	3	2	1
		i	1 340	1 327	1 245	82	13	10	3
Publizistik	Diplom (U) und entsprechende Ab- schlussprüfungen	m	45	43	42	1	2	1	1
		w	110	110	102	8	-	-	-
		i	155	153	144	9	2	1	1
	Promotionen	m	1	1	1	-	-	-	-
		w	3	3	3	-	-	-	-
		i	4	4	4	-	-	-	-
	Fachhochschulabschluss	m	14	14	14	-	-	-	-
		w	45	45	44	1	-	-	-
		i	59	59	58	1	-	-	-
	Bachelorabschluss	w	2	2	2	-	-	-	-
		i	2	2	2	-	-	-	-
Studienfach zusammen		m	60	58	57	1	2	1	1
		w	160	160	151	9	-	-	-
		i	220	218	208	10	2	1	1
Studienbereich zusammen		m	786	774	733	41	12	9	3
		w	1 590	1 587	1 499	88	3	2	1
		i	2 376	2 361	2 232	129	15	11	4

Prüfungsjahr 2004

1 Abgelegte Prüfungen nach Fächergruppen, Studienbereichen, 1. Studienfach und Prüfungsgruppen

Fächergruppe Studienbereich 1. Studienfach	Prüfungsgruppe	Ge- schl.	Abgelegte Prüfungen insgesamt	Davon					
				bestanden			endgültig nicht bestanden		
				zusammen	Deutsche	Ausländer	zusammen	Deutsche	Ausländer
Allgemeine und vergleichende Literatur- und Sprachwissenschaft (STB)									
Allgemeine Literaturwissenschaft									
	Diplom (U) und entsprechende Ab- schlussprüfungen	m	59	58	53	5	1	-	1
		w	187	187	164	23	-	-	-
		i	246	245	217	28	1	-	1
	Promotionen	m	16	15	11	4	1	1	-
		w	24	24	22	2	-	-	-
		i	40	39	33	6	1	1	-
	Bachelorabschluss	m	4	4	4	-	-	-	-
		w	21	21	21	-	-	-	-
		i	25	25	25	-	-	-	-
	Masterabschluss	m	3	3	3	-	-	-	-
		w	1	1	1	-	-	-	-
		i	4	4	4	-	-	-	-
	Studienfach zusammen	m	82	80	71	9	2	1	1
		w	233	233	208	25	-	-	-
		i	315	313	279	34	2	1	1
Allgemeine Sprachwissen- schaft/Indogermanistik									
	Diplom (U) und entsprechende Ab- schlussprüfungen	m	65	64	55	9	1	1	-
		w	177	175	144	31	2	1	1
		i	242	239	199	40	3	2	1
	Promotionen	m	26	26	22	4	-	-	-
		w	32	32	18	14	-	-	-
		i	58	58	40	18	-	-	-
	Fachhochschulabschluss	m	29	29	20	9	-	-	-
		w	126	126	110	16	-	-	-
		i	155	155	130	25	-	-	-
	Bachelorabschluss	m	6	6	6	-	-	-	-
		w	14	14	14	-	-	-	-
		i	20	20	20	-	-	-	-
	Masterabschluss	m	1	1	-	1	-	-	-
		w	5	5	1	4	-	-	-
		i	6	6	1	5	-	-	-
	Studienfach zusammen	m	127	126	103	23	1	1	-
		w	354	352	287	65	2	1	1
		i	481	478	390	88	3	2	1
Angewandte Sprachwissenschaft									
	Diplom (U) und entsprechende Ab- schlussprüfungen	m	13	13	12	1	-	-	-
		w	74	74	74	-	-	-	-
		i	87	87	86	1	-	-	-
	Promotionen	m	4	4	1	3	-	-	-
		w	5	5	4	1	-	-	-
		i	9	9	5	4	-	-	-
	Fachhochschulabschluss	w	10	10	10	-	-	-	-
		i	10	10	10	-	-	-	-
	Bachelorabschluss	w	5	5	4	1	-	-	-
		i	5	5	4	1	-	-	-

Prüfungsjahr 2004

1 Abgelegte Prüfungen nach Fächergruppen, Studienbereichen, 1. Studienfach und Prüfungsgruppen

Fächergruppe Studienbereich 1. Studienfach	Prüfungsgruppe	Ge- schl.	Abgelegte Prüfungen insgesamt	Davon					
				bestanden			endgültig nicht bestanden		
				zusammen	Deutsche	Ausländer	zusammen	Deutsche	Ausländer
Berufsbezogene Fremd- sprachenausbildung	Studienfach zusammen	m	17	17	13	4	-	-	-
		w	94	94	92	2	-	-	-
		i	111	111	105	6	-	-	-
	Diplom (U) und entsprechende Ab- schlussprüfungen	m	6	6	5	1	-	-	-
		w	31	31	30	1	-	-	-
		i	37	37	35	2	-	-	-
	Promotionen	w	1	1	-	1	-	-	-
		i	1	1	-	1	-	-	-
	Fachhochschulabschluss	m	34	34	32	2	-	-	-
		w	103	102	100	2	1	1	-
		i	137	136	132	4	1	1	-
	Bachelorabschluss	m	3	3	1	2	-	-	-
		w	22	22	17	5	-	-	-
		i	25	25	18	7	-	-	-
	Masterabschluss	w	2	2	2	-	-	-	-
		i	2	2	2	-	-	-	-
	Studienfach zusammen	m	43	43	38	5	-	-	-
		w	159	158	149	9	1	1	-
		i	202	201	187	14	1	1	-
	Computerlinguistik	Diplom (U) und entsprechende Ab- schlussprüfungen	m	33	33	30	3	-	-
w			31	31	22	9	-	-	-
i			64	64	52	12	-	-	-
Promotionen		m	1	1	1	-	-	-	-
		w	4	4	1	3	-	-	-
		i	5	5	2	3	-	-	-
Masterabschluss		w	1	1	-	1	-	-	-
		i	1	1	-	1	-	-	-
Sonstiger Abschluss		m	1	1	-	1	-	-	-
		w	14	14	1	13	-	-	-
		i	15	15	1	14	-	-	-
Studienfach zusammen		m	35	35	31	4	-	-	-
		w	50	50	24	26	-	-	-
		i	85	85	55	30	-	-	-
Studienbereich zusammen		m	304	301	256	45	3	2	1
		w	890	887	760	127	3	2	1
		i	1 194	1 188	1 016	172	6	4	2
Altphilologie (klassische Philologie), Neugriechisch (STB)									
Byzantinistik									
	Diplom (U) und entsprechende Ab- schlussprüfungen	w	2	2	-	2	-	-	-
		i	2	2	-	2	-	-	-
	Studienfach zusammen	w	2	2	-	2	-	-	-
		i	2	2	-	2	-	-	-

Prüfungsjahr 2004

1 Abgelegte Prüfungen nach Fächergruppen, Studienbereichen, 1. Studienfach und Prüfungsgruppen

Fächergruppe Studienbereich 1. Studienfach	Prüfungsgruppe	Ge- schl.	Abgelegte Prüfungen insgesamt	Davon					
				bestanden			endgültig nicht bestanden		
				zusammen	Deutsche	Ausländer	zusammen	Deutsche	Ausländer
Griechisch	Diplom (U) und entsprechende Ab- schlussprüfungen	m	7	7	6	1	-	-	-
		w	9	9	6	3	-	-	-
		i	16	16	12	4	-	-	-
	Promotionen	m	7	7	6	1	-	-	-
		w	5	5	2	3	-	-	-
		i	12	12	8	4	-	-	-
	LA Gymnasien/Sekundar- stufe II, allgemein- bildende Schulen	m	17	16	16	-	1	1	-
		w	14	14	14	-	-	-	-
		i	31	30	30	-	1	1	-
	Studienfach zusammen	m	31	30	28	2	1	1	-
		w	28	28	22	6	-	-	-
		i	59	58	50	8	1	1	-
Klassische Philologie	Diplom (U) und entsprechende Ab- schlussprüfungen	m	2	2	2	-	-	-	-
		w	2	2	1	1	-	-	-
		i	4	4	3	1	-	-	-
	Promotionen	w	2	2	1	1	-	-	-
		i	2	2	1	1	-	-	-
	Studienfach zusammen	m	2	2	2	-	-	-	-
		w	4	4	2	2	-	-	-
		i	6	6	4	2	-	-	-
Latein	Diplom (U) und entsprechende Ab- schlussprüfungen	m	13	13	13	-	-	-	-
		w	10	10	9	1	-	-	-
		i	23	23	22	1	-	-	-
	Promotionen	m	12	12	11	1	-	-	-
		w	11	11	10	1	-	-	-
		i	23	23	21	2	-	-	-
	Stufenübergreifendes LA Sekundarstufe I/Grund- schulen bzw. Primarstufe	w	1	1	1	-	-	-	-
		i	1	1	1	-	-	-	-
	LA Gymnasien/Sekundar- stufe II, allgemein- bildende Schulen	m	59	59	59	-	-	-	-
		w	84	84	84	-	-	-	-
		i	143	143	143	-	-	-	-
	Sonstiger Abschluss	w	1	1	1	-	-	-	-
		i	1	1	1	-	-	-	-
	Studienfach zusammen	m	84	84	83	1	-	-	-
		w	107	107	105	2	-	-	-
		i	191	191	188	3	-	-	-
Neugriechisch	Diplom (U) und entsprechende Ab- schlussprüfungen	m	1	1	-	1	-	-	-
		w	3	3	2	1	-	-	-
		i	4	4	2	2	-	-	-

Prüfungsjahr 2004

1 Abgelegte Prüfungen nach Fächergruppen, Studienbereichen, 1. Studienfach und Prüfungsgruppen

Fächergruppe Studienbereich 1. Studienfach	Prüfungsgruppe	Ge- schl.	Abgelegte Prüfungen insgesamt	Davon					
				bestanden			endgültig nicht bestanden		
				zusammen	Deutsche	Ausländer	zusammen	Deutsche	Ausländer
Studienfach zusammen		m	1	1	-	1	-	-	-
		w	3	3	2	1	-	-	-
		i	4	4	2	2	-	-	-
Studienbereich zusammen		m	118	117	113	4	1	1	-
		w	144	144	131	13	-	-	-
		i	262	261	244	17	1	1	-
Germanistik (Deutsch, germanische Sprachen ohne Anglistik) (STB)									
Dänisch									
LA Realschulen/ Sekundarstufe I		m	1	1	1	-	-	-	-
		w	1	1	1	-	-	-	-
		i	2	2	2	-	-	-	-
Studienfach zusammen		m	1	1	1	-	-	-	-
		w	1	1	1	-	-	-	-
		i	2	2	2	-	-	-	-
Deutsch für Ausländer									
Diplom (U) und entsprechende Ab- schlussprüfungen		m	16	16	7	9	-	-	-
		w	65	65	41	24	-	-	-
		i	81	81	48	33	-	-	-
Promotionen		m	2	2	2	-	-	-	-
		w	6	6	3	3	-	-	-
		i	8	8	5	3	-	-	-
Staatliche Lehramtsprü- fungen (LA) Grund- und Hauptschulen/Primarstufe		m	1	1	1	-	-	-	-
		w	10	10	10	-	-	-	-
		i	11	11	11	-	-	-	-
LA Realschulen/ Sekundarstufe I		m	1	1	1	-	-	-	-
		w	17	17	15	2	-	-	-
		i	18	18	16	2	-	-	-
LA Gymnasien/Sekundar- stufe II, allgemein- bildende Schulen		w	14	14	14	-	-	-	-
		i	14	14	14	-	-	-	-
LA Sonderschulen		w	1	1	1	-	-	-	-
		i	1	1	1	-	-	-	-
Sonstige LÄ nach Schularten/Schulstufen		m	3	3	3	-	-	-	-
		w	5	5	4	1	-	-	-
		i	8	8	7	1	-	-	-
Sonstiger Abschluss		m	7	7	7	-	-	-	-
		w	28	28	23	5	-	-	-
		i	35	35	30	5	-	-	-
Studienfach zusammen		m	30	30	21	9	-	-	-
		w	146	146	111	35	-	-	-
		i	176	176	132	44	-	-	-
Germanistik/Deutsch									
Diplom (U) und entsprechende Ab- schlussprüfungen		m	511	503	449	54	8	6	2
		w	1 651	1 644	1 352	292	7	5	2
		i	2 162	2 147	1 801	346	15	11	4

Prüfungsjahr 2004

1 Abgelegte Prüfungen nach Fächergruppen, Studienbereichen, 1. Studienfach und Prüfungsgruppen

Fächergruppe Studienbereich 1. Studienfach	Prüfungsgruppe	Ge- schl.	Abgelegte Prüfungen insgesamt	Davon					
				bestanden			endgültig nicht bestanden		
				zusammen	Deutsche	Ausländer	zusammen	Deutsche	Ausländer
Niederdeutsch	Promotionen	m	111	111	86	25	-	-	-
		w	187	186	151	35	1	1	-
		i	298	297	237	60	1	1	-
	Staatliche Lehramtsprü- fungen (LA) Grund- und Hauptschulen/Primarstufe	m	133	130	127	3	3	3	-
		w	1 788	1 768	1 734	34	20	19	1
		i	1 921	1 898	1 861	37	23	22	1
	Stufenübergreifendes LA Sekundarstufe I/Grund- schulen bzw. Primarstufe	m	35	35	35	-	-	-	-
		w	453	453	447	6	-	-	-
		i	488	488	482	6	-	-	-
	LA Realschulen/ Sekundarstufe I	m	122	115	112	3	7	7	-
		w	433	421	404	17	12	12	-
		i	555	536	516	20	19	19	-
	Stufenübergreifendes LA Sekundarstufe II und I	w	10	10	10	-	-	-	-
		i	10	10	10	-	-	-	-
	LA Gymnasien/Sekundar- stufe II, allgemein- bildende Schulen	m	427	420	414	6	7	7	-
		w	1 040	1 017	980	37	23	23	-
		i	1 467	1 437	1 394	43	30	30	-
	LA Sonderschulen	m	12	12	12	-	-	-	-
		w	145	144	144	-	1	1	-
		i	157	156	156	-	1	1	-
	LA Berufliche Schulen/ Sekundarstufe II, berufliche Schulen	m	2	1	1	-	1	1	-
		w	15	15	15	-	-	-	-
		i	17	16	16	-	1	1	-
	Bachelorabschluss	m	10	10	10	-	-	-	-
		w	51	51	49	2	-	-	-
		i	61	61	59	2	-	-	-
	Masterabschluss	m	6	6	2	4	-	-	-
		w	32	31	-	31	1	-	1
		i	38	37	2	35	1	-	1
	Sonstiger Abschluss	m	1	1	-	1	-	-	-
		w	28	28	10	18	-	-	-
		i	29	29	10	19	-	-	-
	Studienfach zusammen	m	1 370	1 344	1 248	96	26	24	2
		w	5 833	5 768	5 296	472	65	61	4
		i	7 203	7 112	6 544	568	91	85	6
Niederländisch	Diplom (U) und entsprechende Ab- schlussprüfungen	w	1	1	1	-	-	-	-
		i	1	1	1	-	-	-	-
	Studienfach zusammen	w	1	1	1	-	-	-	-
		i	1	1	1	-	-	-	-
Diplom (U) und entsprechende Ab- schlussprüfungen	w	4	4	4	-	-	-	-	
	i	4	4	4	-	-	-	-	

Prüfungsjahr 2004

1 Abgelegte Prüfungen nach Fächergruppen, Studienbereichen, 1. Studienfach und Prüfungsgruppen

Fächergruppe Studienbereich 1. Studienfach	Prüfungsgruppe	Ge- schl.	Abgelegte Prüfungen insgesamt	Davon						
				bestanden			endgültig nicht bestanden			
				zusammen	Deutsche	Ausländer	zusammen	Deutsche	Ausländer	
Nordistik/Skandinavistik (Nord. Philologie, Einzelsprachen a.n.g.)	LA Gymnasien/Sekundar- stufe II, allgemein- bildende Schulen	m	3	3	3	-	-	-	-	
		w	8	8	8	-	-	-	-	
		i	11	11	11	-	-	-	-	
	Studienfach zusammen	m	3	3	3	-	-	-	-	
		w	12	12	12	-	-	-	-	
		i	15	15	15	-	-	-	-	
	Diplom (U) und entsprechende Ab- schlussprüfungen	m	18	16	10	6	2	1	1	
		w	79	77	64	13	2	2	-	
		i	97	93	74	19	4	3	1	
	Promotionen	m	1	1	1	-	-	-	-	
		w	2	2	2	-	-	-	-	
		i	3	3	3	-	-	-	-	
	Bachelorabschluss	m	2	2	2	-	-	-	-	
		w	3	3	3	-	-	-	-	
		i	5	5	5	-	-	-	-	
Studienfach zusammen	m	21	19	13	6	2	1	1		
	w	84	82	69	13	2	2	-		
	i	105	101	82	19	4	3	1		
Studienbereich zusammen	m	1 425	1 397	1 286	111	28	25	3		
	w	6 077	6 010	5 490	520	67	63	4		
	i	7 502	7 407	6 776	631	95	88	7		
Anglistik, Amerikanistik (STB)										
Amerikanistik/ Amerikakunde	Diplom (U) und entsprechende Ab- schlussprüfungen	m	86	85	82	3	1	1	-	
		w	185	185	176	9	-	-	-	
		i	271	270	258	12	1	1	-	
	Promotionen	m	5	5	4	1	-	-	-	
		w	12	12	11	1	-	-	-	
		i	17	17	15	2	-	-	-	
	Bachelorabschluss	m	3	3	3	-	-	-	-	
		w	8	8	8	-	-	-	-	
		i	11	11	11	-	-	-	-	
	Studienfach zusammen	m	94	93	89	4	1	1	-	
		w	205	205	195	10	-	-	-	
		i	299	298	284	14	1	1	-	
	Anglistik/Englisch									
	Staatliche Lehramtsprü- fungen (LA) Grund- und Hauptschulen/Primarstufe	Diplom (U) und entsprechende Ab- schlussprüfungen	m	208	205	180	25	3	3	-
			w	955	951	848	103	4	3	1
			i	1 163	1 156	1 028	128	7	6	1
		Promotionen	m	36	36	32	4	-	-	-
			w	66	66	59	7	-	-	-
i			102	102	91	11	-	-	-	
		m	28	26	26	-	2	2	-	
		w	228	227	225	2	1	1	-	
		i	256	253	251	2	3	3	-	

Prüfungsjahr 2004

1 Abgelegte Prüfungen nach Fächergruppen, Studienbereichen, 1. Studienfach und Prüfungsgruppen

Fächergruppe Studienbereich 1. Studienfach	Prüfungsgruppe	Ge- schl.	Abgelegte Prüfungen insgesamt	Davon					
				bestanden			endgültig nicht bestanden		
				zusammen	Deutsche	Ausländer	zusammen	Deutsche	Ausländer
	Stufenübergreifendes LA Sekundarstufe I/Grund- schulen bzw. Primarstufe	m	9	9	9	-	-	-	-
		w	113	113	113	-	-	-	-
		i	122	122	122	-	-	-	-
	LA Realschulen/ Sekundarstufe I	m	92	88	86	2	4	4	-
		w	303	298	289	9	5	4	1
		i	395	386	375	11	9	8	1
	Stufenübergreifendes LA Sekundarstufe II und I	m	1	1	1	-	-	-	-
		w	9	8	8	-	1	1	-
		i	10	9	9	-	1	1	-
	LA Gymnasien/Sekundar- stufe II, allgemein- bildende Schulen	m	286	279	275	4	7	7	-
		w	713	707	681	26	6	6	-
		i	999	986	956	30	13	13	-
	LA Sonderschulen	m	3	3	3	-	-	-	-
		w	10	10	10	-	-	-	-
		i	13	13	13	-	-	-	-
	LA Berufliche Schulen/ Sekundarstufe II, berufliche Schulen	m	5	5	5	-	-	-	-
		w	4	4	4	-	-	-	-
		i	9	9	9	-	-	-	-
	Fachhochschulabschluss	m	3	3	1	2	-	-	-
		w	13	13	13	-	-	-	-
		i	16	16	14	2	-	-	-
	Bachelorabschluss	m	6	5	5	-	1	1	-
		w	84	82	76	6	2	2	-
		i	90	87	81	6	3	3	-
	Masterabschluss	m	2	2	1	1	-	-	-
		w	7	6	2	4	1	1	-
		i	9	8	3	5	1	1	-
	Studienfach zusammen	m	679	662	624	38	17	17	-
		w	2 505	2 485	2 328	157	20	18	2
		i	3 184	3 147	2 952	195	37	35	2
Studienbereich zusammen	m	773	755	713	42	18	18	-	
	w	2 710	2 690	2 523	167	20	18	2	
	i	3 483	3 445	3 236	209	38	36	2	
Romanistik (STB)									
Französisch									
	Diplom (U) und entsprechende Ab- schlussprüfungen	m	10	10	9	1	-	-	-
		w	151	151	141	10	-	-	-
		i	161	161	150	11	-	-	-
	Promotionen	m	3	3	3	-	-	-	-
		w	7	7	7	-	-	-	-
		i	10	10	10	-	-	-	-
	Staatliche Lehramtsprü- fungen (LA) Grund- und Hauptschulen/Primarstufe	w	16	16	16	-	-	-	-
		i	16	16	16	-	-	-	-
	Stufenübergreifendes LA Sekundarstufe I/Grund- schulen bzw. Primarstufe	w	2	2	2	-	-	-	-
		i	2	2	2	-	-	-	-

Prüfungsjahr 2004

1 Abgelegte Prüfungen nach Fächergruppen, Studienbereichen, 1. Studienfach und Prüfungsgruppen

Fächergruppe Studienbereich 1. Studienfach	Prüfungsgruppe	Ge- schl.	Abgelegte Prüfungen insgesamt	Davon					
				bestanden			endgültig nicht bestanden		
				zusammen	Deutsche	Ausländer	zusammen	Deutsche	Ausländer
	LA Realschulen/ Sekundarstufe I	m	7	7	6	1	-	-	-
		w	41	40	35	5	1	1	-
		i	48	47	41	6	1	1	-
	Stufenübergreifendes LA Sekundarstufe II und I	m	1	1	1	-	-	-	-
		w	4	4	4	-	-	-	-
		i	5	5	5	-	-	-	-
	LA Gymnasien/Sekundar- stufe II, allgemein- bildende Schulen	m	65	64	61	3	1	1	-
		w	351	346	330	16	5	4	1
		i	416	410	391	19	6	5	1
	LA Sonderschulen	m	1	1	1	-	-	-	-
		i	1	1	1	-	-	-	-
	Fachhochschulabschluss	w	6	6	5	1	-	-	-
		i	6	6	5	1	-	-	-
	Bachelorabschluss	m	1	1	1	-	-	-	-
		w	14	14	13	1	-	-	-
		i	15	15	14	1	-	-	-
	Sonstiger Abschluss	m	1	1	1	-	-	-	-
		i	1	1	1	-	-	-	-
	Studienfach zusammen	m	89	88	83	5	1	1	-
		w	592	586	553	33	6	5	1
		i	681	674	636	38	7	6	1
Italienisch	Diplom (U) und entsprechende Ab- schlussprüfungen	m	12	12	8	4	-	-	-
		w	74	74	55	19	-	-	-
		i	86	86	63	23	-	-	-
	Promotionen	m	3	3	2	1	-	-	-
		w	4	4	1	3	-	-	-
		i	7	7	3	4	-	-	-
	Stufenübergreifendes LA Sekundarstufe II und I	w	1	1	1	-	-	-	-
		i	1	1	1	-	-	-	-
	LA Gymnasien/Sekundar- stufe II, allgemein- bildende Schulen	m	12	12	10	2	-	-	-
		w	45	44	41	3	1	1	-
		i	57	56	51	5	1	1	-
	Bachelorabschluss	w	3	3	3	-	-	-	-
		i	3	3	3	-	-	-	-
	Studienfach zusammen	m	27	27	20	7	-	-	-
		w	127	126	101	25	1	1	-
		i	154	153	121	32	1	1	-
Portugiesisch	Diplom (U) und entsprechende Ab- schlussprüfungen	m	6	5	5	-	1	-	1
		w	16	16	9	7	-	-	-
		i	22	21	14	7	1	-	1
	LA Gymnasien/Sekundar- stufe II, allgemein- bildende Schulen	m	1	1	1	-	-	-	-
		i	1	1	1	-	-	-	-

Prüfungsjahr 2004

1 Abgelegte Prüfungen nach Fächergruppen, Studienbereichen, 1. Studienfach und Prüfungsgruppen

Fächergruppe Studienbereich 1. Studienfach	Prüfungsgruppe	Ge- schl.	Abgelegte Prüfungen insgesamt	Davon					
				bestanden			endgültig nicht bestanden		
				zusammen	Deutsche	Ausländer	zusammen	Deutsche	Ausländer
Romanistik (Romanische Philologie, Einzelsprachen a.n.g.)	Studienfach zusammen	m	7	6	6	-	1	-	1
		w	16	16	9	7	-	-	-
		i	23	22	15	7	1	-	1
	Diplom (U) und entsprechende Ab- schlussprüfungen	m	51	51	38	13	-	-	-
		w	344	342	288	54	2	2	-
		i	395	393	326	67	2	2	-
	Promotionen	m	23	23	21	2	-	-	-
		w	46	46	41	5	-	-	-
		i	69	69	62	7	-	-	-
	LA Gymnasien/Sekundar- stufe II, allgemein- bildende Schulen	w	1	1	1	-	-	-	-
		i	1	1	1	-	-	-	-
	Bachelorabschluss	m	3	3	3	-	-	-	-
		w	13	13	13	-	-	-	-
		i	16	16	16	-	-	-	-
	Studienfach zusammen	m	77	77	62	15	-	-	-
		w	404	402	343	59	2	2	-
		i	481	479	405	74	2	2	-
Spanisch	Diplom (U) und entsprechende Ab- schlussprüfungen	m	17	17	15	2	-	-	-
		w	101	101	90	11	-	-	-
		i	118	118	105	13	-	-	-
	Promotionen	w	1	1	1	-	-	-	-
		i	1	1	1	-	-	-	-
	Staatliche Lehramtsprü- fungen (LA) Grund- und Hauptschulen/Primarstufe	w	1	1	1	-	-	-	-
		i	1	1	1	-	-	-	-
	Stufenübergreifendes LA Sekundarstufe I/Grund- schulen bzw. Primarstufe	w	1	1	1	-	-	-	-
		i	1	1	1	-	-	-	-
	LA Gymnasien/Sekundar- stufe II, allgemein- bildende Schulen	m	37	37	37	-	-	-	-
		w	124	122	116	6	2	2	-
		i	161	159	153	6	2	2	-
	LA Berufliche Schulen/ Sekundarstufe II, berufliche Schulen	w	1	1	1	-	-	-	-
		i	1	1	1	-	-	-	-
	Bachelorabschluss	m	1	1	1	-	-	-	-
		w	13	13	12	1	-	-	-
		i	14	14	13	1	-	-	-
	Sonstiger Abschluss	w	2	2	2	-	-	-	-
		i	2	2	2	-	-	-	-
	Studienfach zusammen	m	55	55	53	2	-	-	-
		w	244	242	224	18	2	2	-
		i	299	297	277	20	2	2	-
	Studienbereich zusammen	m	255	253	224	29	2	1	1
		w	1 383	1 372	1 230	142	11	10	1
		i	1 638	1 625	1 454	171	13	11	2

Prüfungsjahr 2004

1 Abgelegte Prüfungen nach Fächergruppen, Studienbereichen, 1. Studienfach und Prüfungsgruppen

Fächergruppe Studienbereich 1. Studienfach	Prüfungsgruppe	Ge- schl.	Abgelegte Prüfungen insgesamt	Davon						
				bestanden			endgültig nicht bestanden			
				zusammen	Deutsche	Ausländer	zusammen	Deutsche	Ausländer	
Slawistik, Baltistik, Finno-Ugristik (STB)										
Baltistik										
	Diplom (U) und entsprechende Ab- schlussprüfungen	w	2	2	1	1	-	-	-	
		i	2	2	1	1	-	-	-	
		Studienfach zusammen								
		w	2	2	1	1	-	-	-	
		i	2	2	1	1	-	-	-	
		Finno-Ugristik								
		Diplom (U) und entsprechende Ab- schlussprüfungen	m	1	1	1	-	-	-	-
			w	3	3	1	2	-	-	-
i	4		4	2	2	-	-	-		
Studienfach zusammen										
		m	1	1	1	-	-	-	-	
		w	3	3	1	2	-	-	-	
		i	4	4	2	2	-	-	-	
		Polnisch								
	Diplom (U) und entsprechende Ab- schlussprüfungen	w	5	5	4	1	-	-	-	
		i	5	5	4	1	-	-	-	
	Stufenübergreifendes LA Sekundarstufe II und I	w	1	1	1	-	-	-	-	
		i	1	1	1	-	-	-	-	
	Studienfach zusammen		w	6	6	5	1	-	-	-
			i	6	6	5	1	-	-	-
	Russisch									
		Diplom (U) und entsprechende Ab- schlussprüfungen	m	12	12	10	2	-	-	-
			w	43	43	30	13	-	-	-
			i	55	55	40	15	-	-	-
Staatliche Lehramtsprü- fungen (LA) Grund- und Hauptschulen/Primarstufe		w	1	1	1	-	-	-	-	
		i	1	1	1	-	-	-	-	
Stufenübergreifendes LA Sekundarstufe I/Grund- schulen bzw. Primarstufe		w	1	1	1	-	-	-	-	
		i	1	1	1	-	-	-	-	
LA Gymnasien/Sekundar- stufe II, allgemein- bildende Schulen		m	3	3	3	-	-	-	-	
		w	21	20	19	1	1	1	-	
		i	24	23	22	1	1	1	-	
Bachelorabschluss		w	1	1	1	-	-	-	-	
		i	1	1	1	-	-	-	-	
Studienfach zusammen		m	15	15	13	2	-	-	-	
		w	67	66	52	14	1	1	-	
		i	82	81	65	16	1	1	-	
Slawistik (Slaw. Philologie)										
		Diplom (U) und entsprechende Ab- schlussprüfungen	m	23	21	17	4	2	2	-
			w	86	86	64	22	-	-	-
			i	109	107	81	26	2	2	-

Prüfungsjahr 2004

1 Abgelegte Prüfungen nach Fächergruppen, Studienbereichen, 1. Studienfach und Prüfungsgruppen

Fächergruppe Studienbereich 1. Studienfach	Prüfungsgruppe	Ge- schl.	Abgelegte Prüfungen insgesamt	Davon						
				bestanden			endgültig nicht bestanden			
				zusammen	Deutsche	Ausländer	zusammen	Deutsche	Ausländer	
Südslawisch (Bulgarisch, Serbokroatisch, Slowenisch usw.)	Promotionen	m	4	4	4	-	-	-	-	
		w	11	11	11	-	-	-	-	
		i	15	15	15	-	-	-	-	
	Bachelorabschluss	m	1	1	-	1	-	-	-	
		w	2	2	2	-	-	-	-	
		i	3	3	2	1	-	-	-	
	Studienfach zusammen	m	28	26	21	5	2	2	-	
		w	99	99	77	22	-	-	-	
		i	127	125	98	27	2	2	-	
	Diplom (U) und entsprechende Ab- schlussprüfungen	m	2	2	2	-	-	-	-	
		w	6	6	5	1	-	-	-	
		i	8	8	7	1	-	-	-	
	Studienfach zusammen	m	2	2	2	-	-	-	-	
		w	6	6	5	1	-	-	-	
		i	8	8	7	1	-	-	-	
Tschechisch	Diplom (U) und entsprechende Ab- schlussprüfungen	w	4	4	2	2	-	-	-	
		i	4	4	2	2	-	-	-	
	Fachhochschulabschluss	m	1	1	-	1	-	-	-	
		w	10	10	9	1	-	-	-	
		i	11	11	9	2	-	-	-	
	Bachelorabschluss	m	1	1	1	-	-	-	-	
		i	1	1	1	-	-	-	-	
	Studienfach zusammen	m	2	2	1	1	-	-	-	
		w	14	14	11	3	-	-	-	
		i	16	16	12	4	-	-	-	
	Westslawisch (allgemein und a.n.g.)	Diplom (U) und entsprechende Ab- schlussprüfungen	m	1	1	1	-	-	-	-
			w	4	4	4	-	-	-	-
			i	5	5	5	-	-	-	-
		Bachelorabschluss	m	1	1	1	-	-	-	-
			i	1	1	1	-	-	-	-
Studienfach zusammen		m	2	2	2	-	-	-	-	
		w	4	4	4	-	-	-	-	
		i	6	6	6	-	-	-	-	
Studienbereich zusammen		m	50	48	40	8	2	2	-	
		w	201	200	156	44	1	1	-	
		i	251	248	196	52	3	3	-	
Außereuropäische Sprach- und Kulturwissenschaften (STB)										
Ägyptologie										
		Diplom (U) und entsprechende Ab- schlussprüfungen	m	14	14	14	-	-	-	-
			w	26	25	22	3	1	1	-
	i		40	39	36	3	1	1	-	
	Promotionen	m	7	7	6	1	-	-	-	
		w	7	7	6	1	-	-	-	
		i	14	14	12	2	-	-	-	

Prüfungsjahr 2004

1 Abgelegte Prüfungen nach Fächergruppen, Studienbereichen, 1. Studienfach und Prüfungsgruppen

Fächergruppe Studienbereich 1. Studienfach	Prüfungsgruppe	Ge- schl.	Abgelegte Prüfungen insgesamt	Davon					
				bestanden			endgültig nicht bestanden		
				zusammen	Deutsche	Ausländer	zusammen	Deutsche	Ausländer
Afrikanistik	Bachelorabschluss	w	1	1	1	-	-	-	-
		i	1	1	1	-	-	-	-
	Studienfach zusammen	m	21	21	20	1	-	-	-
		w	34	33	29	4	1	1	-
		i	55	54	49	5	1	1	-
	Diplom (U) und entsprechende Ab- schlussprüfungen	m	10	10	9	1	-	-	-
		w	17	17	17	-	-	-	-
		i	27	27	26	1	-	-	-
	Promotionen	m	4	4	3	1	-	-	-
		w	5	5	4	1	-	-	-
		i	9	9	7	2	-	-	-
	Masterabschluss	m	8	7	-	7	1	-	1
		w	10	10	-	10	-	-	-
		i	18	17	-	17	1	-	1
	Studienfach zusammen	m	22	21	12	9	1	-	1
		w	32	32	21	11	-	-	-
		i	54	53	33	20	1	-	1
Arabisch/Arabistik	Diplom (U) und entsprechende Ab- schlussprüfungen	m	9	9	6	3	-	-	-
		w	20	20	19	1	-	-	-
		i	29	29	25	4	-	-	-
	Promotionen	w	1	1	1	-	-	-	-
		i	1	1	1	-	-	-	-
	Studienfach zusammen	m	9	9	6	3	-	-	-
		w	21	21	20	1	-	-	-
		i	30	30	26	4	-	-	-
Außereurop. Sprachen und Kulturen in Südostasien, Ozeaniens und Amerika	Diplom (U) und entsprechende Ab- schlussprüfungen	m	6	6	4	2	-	-	-
		w	14	14	14	-	-	-	-
		i	20	20	18	2	-	-	-
	Promotionen	m	3	3	1	2	-	-	-
		i	3	3	1	2	-	-	-
	Studienfach zusammen	m	9	9	5	4	-	-	-
		w	14	14	14	-	-	-	-
		i	23	23	19	4	-	-	-
Hebräisch/Judaistik	Diplom (U) und entsprechende Ab- schlussprüfungen	m	10	10	9	1	-	-	-
		w	20	20	17	3	-	-	-
		i	30	30	26	4	-	-	-
	Promotionen	m	1	1	1	-	-	-	-
		w	5	5	4	1	-	-	-
		i	6	6	5	1	-	-	-
	Studienfach zusammen	m	11	11	10	1	-	-	-
		w	25	25	21	4	-	-	-
		i	36	36	31	5	-	-	-

Prüfungsjahr 2004

1 Abgelegte Prüfungen nach Fächergruppen, Studienbereichen, 1. Studienfach und Prüfungsgruppen

Fächergruppe Studienbereich 1. Studienfach	Prüfungsgruppe	Ge- schl.	Abgelegte Prüfungen insgesamt	Davon					
				bestanden			endgültig nicht bestanden		
				zusammen	Deutsche	Ausländer	zusammen	Deutsche	Ausländer
Indologie									
	Diplom (U) und entsprechende Ab- schlussprüfungen	m	4	4	4	-	-	-	-
		w	9	9	7	2	-	-	-
		i	13	13	11	2	-	-	-
	Promotionen	m	3	3	2	1	-	-	-
		w	1	1	1	-	-	-	-
		i	4	4	3	1	-	-	-
	Studienfach zusammen	m	7	7	6	1	-	-	-
		w	10	10	8	2	-	-	-
		i	17	17	14	3	-	-	-
Iranistik									
	Diplom (U) und entsprechende Ab- schlussprüfungen	m	1	1	1	-	-	-	-
		w	2	2	2	-	-	-	-
		i	3	3	3	-	-	-	-
	Promotionen	m	2	2	1	1	-	-	-
		i	2	2	1	1	-	-	-
	Studienfach zusammen	m	3	3	2	1	-	-	-
		w	2	2	2	-	-	-	-
		i	5	5	4	1	-	-	-
Islamwissenschaft									
	Diplom (U) und entsprechende Ab- schlussprüfungen	m	8	7	3	4	1	1	-
		w	26	26	23	3	-	-	-
		i	34	33	26	7	1	1	-
	Promotionen	m	7	7	4	3	-	-	-
		w	3	3	3	-	-	-	-
		i	10	10	7	3	-	-	-
	Studienfach zusammen	m	15	14	7	7	1	1	-
		w	29	29	26	3	-	-	-
		i	44	43	33	10	1	1	-
Japanologie									
	Diplom (U) und entsprechende Ab- schlussprüfungen	m	26	26	24	2	-	-	-
		w	45	44	39	5	1	1	-
		i	71	70	63	7	1	1	-
	Promotionen	m	2	2	2	-	-	-	-
		w	10	10	9	1	-	-	-
		i	12	12	11	1	-	-	-
	Studienfach zusammen	m	28	28	26	2	-	-	-
		w	55	54	48	6	1	1	-
		i	83	82	74	8	1	1	-
Orientalistik, Altorientalistik									
	Diplom (U) und entsprechende Ab- schlussprüfungen	m	13	13	8	5	-	-	-
		w	14	14	9	5	-	-	-
		i	27	27	17	10	-	-	-
	Promotionen	m	10	10	6	4	-	-	-
		w	5	5	3	2	-	-	-
		i	15	15	9	6	-	-	-

Prüfungsjahr 2004

1 Abgelegte Prüfungen nach Fächergruppen, Studienbereichen, 1. Studienfach und Prüfungsgruppen

Fächergruppe Studienbereich 1. Studienfach	Prüfungsgruppe	Ge- schl.	Abgelegte Prüfungen insgesamt	Davon						
				bestanden			endgültig nicht bestanden			
				zusammen	Deutsche	Ausländer	zusammen	Deutsche	Ausländer	
Sinologie/Koreanistik	Studienfach zusammen	m	23	23	14	9	-	-	-	
		w	19	19	12	7	-	-	-	
		i	42	42	26	16	-	-	-	
	Diplom (U) und entsprechende Ab- schlussprüfungen	m	32	32	28	4	-	-	-	
		w	76	76	61	15	-	-	-	
		i	108	108	89	19	-	-	-	
		Promotionen	m	7	7	5	2	-	-	-
			w	9	9	7	2	-	-	-
			i	16	16	12	4	-	-	-
		Bachelorabschluss	w	2	2	2	-	-	-	-
i			2	2	2	-	-	-	-	
Studienfach zusammen		m	39	39	33	6	-	-	-	
	w	87	87	70	17	-	-	-		
	i	126	126	103	23	-	-	-		
Turkologie	Diplom (U) und entsprechende Ab- schlussprüfungen	m	3	3	1	2	-	-	-	
		w	9	9	2	7	-	-	-	
		i	12	12	3	9	-	-	-	
	Promotionen	m	3	3	2	1	-	-	-	
		w	3	3	3	-	-	-	-	
		i	6	6	5	1	-	-	-	
	Staatliche Lehramtsprü- fungen (LA) Grund- und Hauptschulen/Primarstufe	w	1	1	1	-	-	-	-	
		i	1	1	1	-	-	-	-	
	LA Gymnasien/Sekundar- stufe II, allgemein- bildende Schulen	m	4	4	-	4	-	-	-	
		w	7	6	1	5	1	-	1	
		i	11	10	1	9	1	-	1	
	Studienfach zusammen	m	10	10	3	7	-	-	-	
		w	20	19	7	12	1	-	1	
		i	30	29	10	19	1	-	1	
	Zentralasiatische Sprachen und Kulturen	Diplom (U) und entsprechende Ab- schlussprüfungen	m	9	9	9	-	-	-	-
			w	14	14	13	1	-	-	-
			i	23	23	22	1	-	-	-
Promotionen		m	1	1	1	-	-	-	-	
		i	1	1	1	-	-	-	-	
Masterabschluss		m	7	7	1	6	-	-	-	
		w	2	2	1	1	-	-	-	
		i	9	9	2	7	-	-	-	
Studienfach zusammen		m	17	17	11	6	-	-	-	
		w	16	16	14	2	-	-	-	
		i	33	33	25	8	-	-	-	
Studienbereich zusammen		m	214	212	155	57	2	1	1	
		w	364	361	292	69	3	2	1	
		i	578	573	447	126	5	3	2	

Prüfungsjahr 2004

1 Abgelegte Prüfungen nach Fächergruppen, Studienbereichen, 1. Studienfach und Prüfungsgruppen

Fächergruppe Studienbereich 1. Studienfach	Prüfungsgruppe	Ge- schl.	Abgelegte Prüfungen insgesamt	Davon						
				bestanden			endgültig nicht bestanden			
				zusammen	Deutsche	Ausländer	zusammen	Deutsche	Ausländer	
Kulturwissenschaften i.e.S. (STB)										
Europ. Ethnologie und Kulturwissenschaft	Diplom (U) und entsprechende Ab- schlussprüfungen	m	24	24	23	1	-	-	-	
		w	97	97	94	3	-	-	-	
		i	121	121	117	4	-	-	-	
	Promotionen	m	2	2	2	-	-	-	-	
		w	4	4	4	-	-	-	-	
		i	6	6	6	-	-	-	-	
	Masterabschluss	m	9	9	9	-	-	-	-	
		w	18	18	16	2	-	-	-	
		i	27	27	25	2	-	-	-	
	Studienfach zusammen	m	35	35	34	1	-	-	-	
		w	119	119	114	5	-	-	-	
		i	154	154	148	6	-	-	-	
	Völkerkunde (Ethnologie)									
		Diplom (U) und entsprechende Ab- schlussprüfungen	m	51	50	48	2	1	1	-
			w	151	151	149	2	-	-	-
i			202	201	197	4	1	1	-	
Promotionen		m	17	17	11	6	-	-	-	
		w	21	21	19	2	-	-	-	
		i	38	38	30	8	-	-	-	
Bachelorabschluss		m	1	1	1	-	-	-	-	
		w	2	2	2	-	-	-	-	
		i	3	3	3	-	-	-	-	
Studienfach zusammen		m	69	68	60	8	1	1	-	
		w	174	174	170	4	-	-	-	
		i	243	242	230	12	1	1	-	
Volkskunde										
		Diplom (U) und entsprechende Ab- schlussprüfungen	m	20	19	17	2	1	1	-
			w	62	61	55	6	1	1	-
	i		82	80	72	8	2	2	-	
	Promotionen	m	5	5	4	1	-	-	-	
		w	16	16	15	1	-	-	-	
		i	21	21	19	2	-	-	-	
	Bachelorabschluss	m	1	1	1	-	-	-	-	
		w	2	2	2	-	-	-	-	
		i	3	3	3	-	-	-	-	
	Studienfach zusammen	m	26	25	22	3	1	1	-	
		w	80	79	72	7	1	1	-	
		i	106	104	94	10	2	2	-	
	Studienbereich zusammen	m	130	128	116	12	2	2	-	
		w	373	372	356	16	1	1	-	
		i	503	500	472	28	3	3	-	

Prüfungsjahr 2004

1 Abgelegte Prüfungen nach Fächergruppen, Studienbereichen, 1. Studienfach und Prüfungsgruppen

Fächergruppe Studienbereich 1. Studienfach	Prüfungsgruppe	Ge- schl.	Abgelegte Prüfungen insgesamt	Davon					
				bestanden			endgültig nicht bestanden		
				zusammen	Deutsche	Ausländer	zusammen	Deutsche	Ausländer
Psychologie (STB)									
Psychologie									
	Diplom (U) und entsprechende Ab- schlussprüfungen	m	700	696	649	47	4	4	-
		w	2 371	2 358	2 262	96	13	11	2
		i	3 071	3 054	2 911	143	17	15	2
	Promotionen	m	130	130	124	6	-	-	-
		w	189	189	174	15	-	-	-
		i	319	319	298	21	-	-	-
	Staatliche Lehramtsprü- fungen (LA) Grund- und Hauptschulen/Primarstufe	m	1	1	1	-	-	-	-
		w	7	7	7	-	-	-	-
		i	8	8	8	-	-	-	-
	LA Gymnasien/Sekundar- stufe II, allgemein- bildende Schulen	m	7	5	5	-	2	2	-
		w	13	13	12	1	-	-	-
		i	20	18	17	1	2	2	-
	LA Sonderschulen	w	3	3	3	-	-	-	-
		i	3	3	3	-	-	-	-
	LA Berufliche Schulen/ Sekundarstufe II, berufliche Schulen	w	1	1	1	-	-	-	-
		i	1	1	1	-	-	-	-
	Fachhochschulabschluss	m	10	10	10	-	-	-	-
		w	36	36	36	-	-	-	-
		i	46	46	46	-	-	-	-
	Bachelorabschluss	m	7	7	7	-	-	-	-
		w	22	22	21	1	-	-	-
		i	29	29	28	1	-	-	-
	Masterabschluss	m	4	4	4	-	-	-	-
		w	6	6	5	1	-	-	-
		i	10	10	9	1	-	-	-
	Sonstiger Abschluss	m	8	8	7	1	-	-	-
		w	11	11	10	1	-	-	-
		i	19	19	17	2	-	-	-
	Studienfach zusammen	m	867	861	807	54	6	6	-
		w	2 659	2 646	2 531	115	13	11	2
		i	3 526	3 507	3 338	169	19	17	2
	Studienbereich zusammen	m	867	861	807	54	6	6	-
		w	2 659	2 646	2 531	115	13	11	2
		i	3 526	3 507	3 338	169	19	17	2
Erziehungswissenschaften (STB)									
Ausländerpädagogik									
	Diplom (U) und entsprechende Ab- schlussprüfungen	m	2	2	1	1	-	-	-
		w	14	14	14	-	-	-	-
		i	16	16	15	1	-	-	-
	Promotionen	w	1	1	1	-	-	-	-
		i	1	1	1	-	-	-	-
	Staatliche Lehramtsprü- fungen (LA) Grund- und Hauptschulen/Primarstufe	w	3	3	3	-	-	-	-
		i	3	3	3	-	-	-	-

Prüfungsjahr 2004

1 Abgelegte Prüfungen nach Fächergruppen, Studienbereichen, 1. Studienfach und Prüfungsgruppen

Fächergruppe Studienbereich 1. Studienfach	Prüfungsgruppe	Ge- schl.	Abgelegte Prüfungen insgesamt	Davon					
				bestanden			endgültig nicht bestanden		
				zusammen	Deutsche	Ausländer	zusammen	Deutsche	Ausländer
Berufspädagogik	LA Sonderschulen	m	1	1	1	-	-	-	-
		w	1	1	1	-	-	-	-
		i	2	2	2	-	-	-	-
	Masterabschluss	m	9	9	2	7	-	-	-
		w	4	4	-	4	-	-	-
		i	13	13	2	11	-	-	-
	Studienfach zusammen	m	12	12	4	8	-	-	-
		w	23	23	19	4	-	-	-
		i	35	35	23	12	-	-	-
	Diplom (U) und entsprechende Ab- schlussprüfungen	m	54	54	53	1	-	-	-
		w	45	45	40	5	-	-	-
		i	99	99	93	6	-	-	-
	Promotionen	m	9	9	7	2	-	-	-
		w	1	1	1	-	-	-	-
		i	10	10	8	2	-	-	-
Erwachsenenbildung und außerschulische Jugendbildung	LA Berufliche Schulen/ Sekundarstufe II, berufliche Schulen	m	59	59	59	-	-	-	-
		w	55	55	55	-	-	-	-
		i	114	114	114	-	-	-	-
	Sonstiger Abschluss	m	10	10	10	-	-	-	-
		w	17	17	17	-	-	-	-
		i	27	27	27	-	-	-	-
	Studienfach zusammen	m	132	132	129	3	-	-	-
		w	118	118	113	5	-	-	-
		i	250	250	242	8	-	-	-
	Diplom (U) und entsprechende Ab- schlussprüfungen	m	38	38	37	1	-	-	-
		w	80	80	79	1	-	-	-
		i	118	118	116	2	-	-	-
	Promotionen	m	1	1	1	-	-	-	-
		w	1	1	-	1	-	-	-
		i	2	2	1	1	-	-	-
	Fachhochschulabschluss	w	4	4	4	-	-	-	-
		i	4	4	4	-	-	-	-
	Masterabschluss	m	61	61	60	1	-	-	-
		w	102	102	97	5	-	-	-
		i	163	163	157	6	-	-	-
	Sonstiger Abschluss	m	15	15	15	-	-	-	-
		w	31	31	30	1	-	-	-
		i	46	46	45	1	-	-	-
	Studienfach zusammen	m	115	115	113	2	-	-	-
		w	218	218	210	8	-	-	-
		i	333	333	323	10	-	-	-
Erziehungswissenschaft (Pädagogik)	Diplom (U) und entsprechende Ab- schlussprüfungen	m	883	863	834	29	20	19	1
		w	3 194	3 178	2 968	210	16	15	1
		i	4 077	4 041	3 802	239	36	34	2

Prüfungsjahr 2004

1 Abgelegte Prüfungen nach Fächergruppen, Studienbereichen, 1. Studienfach und Prüfungsgruppen

Fächergruppe Studienbereich 1. Studienfach	Prüfungsgruppe	Ge- schl.	Abgelegte Prüfungen insgesamt	Davon					
				bestanden			endgültig nicht bestanden		
				zusammen	Deutsche	Ausländer	zusammen	Deutsche	Ausländer
	Promotionen	m	126	126	106	20	-	-	-
		w	174	174	155	19	-	-	-
		i	300	300	261	39	-	-	-
	Staatliche Lehramtsprü- fungen (LA) Grund- und Hauptschulen/Primarstufe	m	8	8	8	-	-	-	-
		w	49	49	49	-	-	-	-
		i	57	57	57	-	-	-	-
	Stufenübergreifendes LA Sekundarstufe I/Grund- schulen bzw. Primarstufe	m	39	38	38	-	1	1	-
		w	174	172	169	3	2	2	-
		i	213	210	207	3	3	3	-
	LA Realschulen/ Sekundarstufe I	m	6	6	6	-	-	-	-
		w	12	11	10	1	1	1	-
		i	18	17	16	1	1	1	-
	LA Gymnasien/Sekundar- stufe II, allgemein- bildende Schulen	m	107	105	102	3	2	2	-
		w	181	176	172	4	5	4	1
		i	288	281	274	7	7	6	1
	LA Sonderschulen	m	15	15	14	1	-	-	-
		w	65	65	64	1	-	-	-
		i	80	80	78	2	-	-	-
	LA Berufliche Schulen/ Sekundarstufe II, berufliche Schulen	m	2	2	2	-	-	-	-
		i	2	2	2	-	-	-	-
	Fachhochschulabschluss	m	10	10	10	-	-	-	-
		w	35	35	35	-	-	-	-
		i	45	45	45	-	-	-	-
	Bachelorabschluss	m	10	10	10	-	-	-	-
		w	58	57	55	2	1	1	-
		i	68	67	65	2	1	1	-
	Masterabschluss	m	10	10	4	6	-	-	-
		w	30	30	14	16	-	-	-
		i	40	40	18	22	-	-	-
	Sonstiger Abschluss	m	36	36	24	12	-	-	-
		w	72	70	47	23	2	2	-
		i	108	106	71	35	2	2	-
Studienfach zusammen		m	1 252	1 229	1 158	71	23	22	1
		w	4 044	4 017	3 738	279	27	25	2
		i	5 296	5 246	4 896	350	50	47	3
Gesundheitspädagogik									
	Diplom (U) und entsprechende Ab- schlussprüfungen	m	2	2	2	-	-	-	-
		w	26	26	26	-	-	-	-
		i	28	28	28	-	-	-	-
	Promotionen	m	2	2	2	-	-	-	-
		w	3	3	3	-	-	-	-
		i	5	5	5	-	-	-	-
	LA Berufliche Schulen/ Sekundarstufe II, berufliche Schulen	m	1	1	1	-	-	-	-
		w	9	9	9	-	-	-	-
		i	10	10	10	-	-	-	-

Prüfungsjahr 2004

1 Abgelegte Prüfungen nach Fächergruppen, Studienbereichen, 1. Studienfach und Prüfungsgruppen

Fächergruppe Studienbereich 1. Studienfach	Prüfungsgruppe	Ge- schl.	Abgelegte Prüfungen insgesamt	Davon					
				bestanden			endgültig nicht bestanden		
				zusammen	Deutsche	Ausländer	zusammen	Deutsche	Ausländer
Fachhochschulabschluss		m	6	6	6	-	-	-	-
		w	14	14	14	-	-	-	-
		i	20	20	20	-	-	-	-
	Studienfach zusammen	m	11	11	11	-	-	-	-
		w	52	52	52	-	-	-	-
		i	63	63	63	-	-	-	-
	Diplom (U) und entsprechende Ab- schlussprüfungen	w	3	3	3	-	-	-	-
		i	3	3	3	-	-	-	-
Grundschul-/Primarstufenpädagogik	Promotionen	m	1	1	1	-	-	-	-
		w	3	3	3	-	-	-	-
		i	4	4	4	-	-	-	-
	Staatliche Lehramtsprü- fungen (LA) Grund- und Hauptschulen/Primarstufe	m	63	60	60	-	3	2	1
		w	1 262	1 252	1 245	7	10	10	-
		i	1 325	1 312	1 305	7	13	12	1
	Stufenübergreifendes LA Sekundarstufe I/Grund- schulen bzw. Primarstufe	m	1	1	1	-	-	-	-
		w	4	4	4	-	-	-	-
		i	5	5	5	-	-	-	-
Studienfach zusammen		m	65	62	62	-	3	2	1
		w	1 272	1 262	1 255	7	10	10	-
		i	1 337	1 324	1 317	7	13	12	1
Sachunterricht (einschl. Schulgarten)	Promotionen	w	1	1	1	-	-	-	-
		i	1	1	1	-	-	-	-
	Staatliche Lehramtsprü- fungen (LA) Grund- und Hauptschulen/Primarstufe	w	3	2	2	-	1	1	-
		i	3	2	2	-	1	1	-
	Stufenübergreifendes LA Sekundarstufe I/Grund- schulen bzw. Primarstufe	m	10	10	10	-	-	-	-
		w	137	137	134	3	-	-	-
		i	147	147	144	3	-	-	-
	Studienfach zusammen	m	10	10	10	-	-	-	-
		w	141	140	137	3	1	1	-
		i	151	150	147	3	1	1	-
Schulpädagogik	Diplom (U) und entsprechende Ab- schlussprüfungen	m	3	3	3	-	-	-	-
		w	12	12	12	-	-	-	-
		i	15	15	15	-	-	-	-
	Promotionen	m	2	2	2	-	-	-	-
		w	1	1	1	-	-	-	-
		i	3	3	3	-	-	-	-
	Staatliche Lehramtsprü- fungen (LA) Grund- und Hauptschulen/Primarstufe	m	4	4	4	-	-	-	-
		w	10	10	10	-	-	-	-
		i	14	14	14	-	-	-	-

Prüfungsjahr 2004

1 Abgelegte Prüfungen nach Fächergruppen, Studienbereichen, 1. Studienfach und Prüfungsgruppen

Fächergruppe Studienbereich 1. Studienfach	Prüfungsgruppe	Ge- schl.	Abgelegte Prüfungen insgesamt	Davon						
				bestanden			endgültig nicht bestanden			
				zusammen	Deutsche	Ausländer	zusammen	Deutsche	Ausländer	
	LA Realschulen/ Sekundarstufe I	w	3	3	3	-	-	-	-	
		i	3	3	3	-	-	-	-	
	LA Gymnasien/Sekundar- stufe II, allgemein- bildende Schulen	m	4	3	3	-	1	1	-	
		w	8	8	8	-	-	-	-	
		i	12	11	11	-	1	1	-	
	LA Sonderschulen	w	3	3	3	-	-	-	-	
		i	3	3	3	-	-	-	-	
	LA Berufliche Schulen/ Sekundarstufe II, berufliche Schulen	m	4	4	4	-	-	-	-	
		i	4	4	4	-	-	-	-	
	Masterabschluss	m	7	7	7	-	-	-	-	
		w	6	6	5	1	-	-	-	
		i	13	13	12	1	-	-	-	
	Sonstiger Abschluss	m	32	27	26	1	5	5	-	
		w	41	40	39	1	1	1	-	
		i	73	67	65	2	6	6	-	
	Studienfach zusammen	m	56	50	49	1	6	6	-	
		w	84	83	81	2	1	1	-	
		i	140	133	130	3	7	7	-	
	Studienbereich zusammen	m	1 653	1 621	1 536	85	32	30	2	
		w	5 952	5 913	5 605	308	39	37	2	
		i	7 605	7 534	7 141	393	71	67	4	
	Sonderpädagogik (STB)									
	Blinden-/Sehbehindertenpädagogik									
		LA Sonderschulen	m	6	6	5	1	-	-	-
w			70	70	70	-	-	-	-	
i			76	76	75	1	-	-	-	
m			6	6	5	1	-	-	-	
w			70	70	70	-	-	-	-	
i			76	76	75	1	-	-	-	
Erziehungsschwierigenpädagogik										
	Promotionen	w	2	2	2	-	-	-	-	
		i	2	2	2	-	-	-	-	
	LA Gymnasien/Sekundar- stufe II, allgemein- bildende Schulen	m	1	1	1	-	-	-	-	
		i	1	1	1	-	-	-	-	
	LA Sonderschulen	m	14	14	14	-	-	-	-	
		w	36	36	36	-	-	-	-	
		i	50	50	50	-	-	-	-	
	Studienfach zusammen	m	15	15	15	-	-	-	-	
		w	38	38	38	-	-	-	-	
		i	53	53	53	-	-	-	-	
	Gehörlosen-/Schwerhörigenpädagogik									
		Diplom (U) und entsprechende Ab- schlussprüfungen	w	4	4	4	-	-	-	-
i			4	4	4	-	-	-	-	
LA Sonderschulen		m	18	17	17	-	1	1	-	
		w	112	111	109	2	1	1	-	
		i	130	128	126	2	2	2	-	

Prüfungsjahr 2004

1 Abgelegte Prüfungen nach Fächergruppen, Studienbereichen, 1. Studienfach und Prüfungsgruppen

Fächergruppe Studienbereich 1. Studienfach	Prüfungsgruppe	Ge- schl.	Abgelegte Prüfungen insgesamt	Davon					
				bestanden			endgültig nicht bestanden		
				zusammen	Deutsche	Ausländer	zusammen	Deutsche	Ausländer
Geistigbehindertenpädagogik/ Prakt.-Bildbaren-Pädagogik	Fachhochschulabschluss	m	1	1	1	-	-	-	-
		w	3	3	3	-	-	-	-
		i	4	4	4	-	-	-	-
	Bachelorabschluss	w	1	1	1	-	-	-	-
		i	1	1	1	-	-	-	-
	Studienfach zusammen	m	19	18	18	-	1	1	-
		w	120	119	117	2	1	1	-
		i	139	137	135	2	2	2	-
	Diplom (U) und entsprechende Ab- schlussprüfungen	w	3	3	3	-	-	-	-
		i	3	3	3	-	-	-	-
	LA Sonderschulen	m	137	135	135	-	2	2	-
		w	496	492	491	1	4	4	-
		i	633	627	626	1	6	6	-
	Studienfach zusammen	m	137	135	135	-	2	2	-
		w	499	495	494	1	4	4	-
		i	636	630	629	1	6	6	-
Körperbehindertenpädagogik	LA Sonderschulen	m	59	58	58	-	1	1	-
		w	195	194	194	-	1	1	-
		i	254	252	252	-	2	2	-
	Studienfach zusammen	m	59	58	58	-	1	1	-
		w	195	194	194	-	1	1	-
		i	254	252	252	-	2	2	-
Lernbehindertenpädagogik	LA Sonderschulen	m	107	105	105	-	2	2	-
		w	470	469	466	3	1	1	-
		i	577	574	571	3	3	3	-
	LA Berufliche Schulen/ Sekundarstufe II, berufliche Schulen	w	1	1	1	-	-	-	-
		i	1	1	1	-	-	-	-
	Studienfach zusammen	m	107	105	105	-	2	2	-
		w	471	470	467	3	1	1	-
		i	578	575	572	3	3	3	-
Sonderpädagogik	Diplom (U) und entsprechende Ab- schlussprüfungen	m	22	22	22	-	-	-	-
		w	121	119	113	6	2	2	-
		i	143	141	135	6	2	2	-
	Promotionen	m	4	4	3	1	-	-	-
		w	12	12	9	3	-	-	-
		i	16	16	12	4	-	-	-
	Staatliche Lehramtsprü- fungen (LA) Grund- und Hauptschulen/Primarstufe	m	2	2	2	-	-	-	-
		w	9	9	9	-	-	-	-
		i	11	11	11	-	-	-	-
	LA Realschulen/ Sekundarstufe I	m	1	1	1	-	-	-	-
		w	7	7	7	-	-	-	-
		i	8	8	8	-	-	-	-

Prüfungsjahr 2004

1 Abgelegte Prüfungen nach Fächergruppen, Studienbereichen, 1. Studienfach und Prüfungsgruppen

Fächergruppe Studienbereich 1. Studienfach	Prüfungsgruppe	Ge- schl.	Abgelegte Prüfungen insgesamt	Davon						
				bestanden			endgültig nicht bestanden			
				zusammen	Deutsche	Ausländer	zusammen	Deutsche	Ausländer	
	LA Sonderschulen	m	1	1	1	-	-	-	-	
		w	39	39	39	-	-	-	-	
		i	40	40	40	-	-	-	-	
	Studienfach zusammen	m	30	30	29	1	-	-	-	
		w	188	186	177	9	2	2		
		i	218	216	206	10	2	2		
	Sprachheilpädagogik/Logopädie	LA Sonderschulen	m	21	21	21	-	-	-	-
			w	256	255	254	1	1	1	-
			i	277	276	275	1	1	1	-
Studienfach zusammen		m	21	21	21	-	-	-	-	
		w	256	255	254	1	1	1	-	
		i	277	276	275	1	1	1	-	
Verhaltensgestörtenpädagogik		LA Realschulen/ Sekundarstufe I	w	1	1	-	1	-	-	-
			i	1	1	-	1	-	-	-
		LA Sonderschulen	m	33	32	32	-	1	1	-
	w		107	107	107	-	-	-	-	
	i		140	139	139	-	1	1	-	
	Studienfach zusammen	m	33	32	32	-	1	1	-	
		w	108	108	107	1	-	-		
		i	141	140	139	1	1	1	-	
	Studienbereich zusammen	m	427	420	418	2	7	7	-	
		w	1 945	1 935	1 918	17	10	10	-	
		i	2 372	2 355	2 336	19	17	17	-	
	Sprach- und Kulturwissenschaften zusammen	m	10 255	10 084	9 320	764	171	159	12	
		w	28 250	28 054	26 199	1 855	196	182	14	
		i	38 505	38 138	35 519	2 619	367	341	26	
	Sport									
	Sport, Sportwissenschaft (STB)									
	Sportpädagogik									
		Diplom (U) und entsprechende Ab- schlussprüfungen	m	576	543	507	36	33	32	1
w			430	422	409	13	8	8	-	
i			1 006	965	916	49	41	40	1	
Promotionen		m	32	32	25	7	-	-	-	
		w	21	21	19	2	-	-	-	
		i	53	53	44	9	-	-	-	
Staatliche Lehramtsprü- fungen (LA) Grund- und Hauptschulen/Primarstufe		m	74	74	72	2	-	-	-	
		w	207	204	202	2	3	3	-	
		i	281	278	274	4	3	3	-	
Stufenübergreifendes LA Sekundarstufe I/Grund- schulen bzw. Primarstufe		m	25	25	23	2	-	-	-	
		w	94	94	94	-	-	-	-	
		i	119	119	117	2	-	-	-	

Prüfungsjahr 2004

1 Abgelegte Prüfungen nach Fächergruppen, Studienbereichen, 1. Studienfach und Prüfungsgruppen

Fächergruppe Studienbereich 1. Studienfach	Prüfungsgruppe	Ge- schl.	Abgelegte Prüfungen insgesamt	Davon					
				bestanden			endgültig nicht bestanden		
				zusammen	Deutsche	Ausländer	zusammen	Deutsche	Ausländer
	LA Realschulen/ Sekundarstufe I	m	131	130	127	3	1	1	-
		w	100	98	96	2	2	2	-
		i	231	228	223	5	3	3	-
	LA Gymnasien/Sekundar- stufe II, allgemein- bildende Schulen	m	359	353	350	3	6	6	-
		w	288	283	281	2	5	5	-
		i	647	636	631	5	11	11	-
	LA Sonderschulen	m	14	14	14	-	-	-	-
		w	21	21	21	-	-	-	-
		i	35	35	35	-	-	-	-
	LA Berufliche Schulen/ Sekundarstufe II, berufliche Schulen	m	7	7	7	-	-	-	-
		w	2	2	2	-	-	-	-
		i	9	9	9	-	-	-	-
	Bachelorabschluss	m	5	4	4	-	1	1	-
		w	6	6	6	-	-	-	-
		i	11	10	10	-	1	1	-
	Studienfach zusammen	m	1 223	1 182	1 129	53	41	40	1
		w	1 169	1 151	1 130	21	18	18	-
		i	2 392	2 333	2 259	74	59	58	1
	Sportwissenschaft								
	Diplom (U) und entsprechende Ab- schlussprüfungen	m	274	272	259	13	2	1	1
		w	282	282	276	6	-	-	-
		i	556	554	535	19	2	1	1
	Promotionen	m	22	22	15	7	-	-	-
		w	18	18	17	1	-	-	-
		i	40	40	32	8	-	-	-
	Staatliche Lehramtsprü- fungen (LA) Grund- und Hauptschulen/Primarstufe	w	7	7	7	-	-	-	-
		i	7	7	7	-	-	-	-
	Stufenübergreifendes LA Sekundarstufe I/Grund- schulen bzw. Primarstufe	w	5	5	5	-	-	-	-
		i	5	5	5	-	-	-	-
	LA Realschulen/ Sekundarstufe I	m	1	1	1	-	-	-	-
		w	1	1	1	-	-	-	-
		i	2	2	2	-	-	-	-
	Stufenübergreifendes LA Sekundarstufe II und I	m	5	5	5	-	-	-	-
		w	8	8	8	-	-	-	-
		i	13	13	13	-	-	-	-
	LA Gymnasien/Sekundar- stufe II, allgemein- bildende Schulen	m	23	23	23	-	-	-	-
		w	22	22	22	-	-	-	-
		i	45	45	45	-	-	-	-
	Bachelorabschluss	m	8	6	5	1	2	2	-
		w	7	6	6	-	1	1	-
		i	15	12	11	1	3	3	-
	Masterabschluss	m	2	2	2	-	-	-	-
		w	1	1	1	-	-	-	-
		i	3	3	3	-	-	-	-

Prüfungsjahr 2004

1 Abgelegte Prüfungen nach Fächergruppen, Studienbereichen, 1. Studienfach und Prüfungsgruppen

Fächergruppe Studienbereich 1. Studienfach	Prüfungsgruppe	Ge- schl.	Abgelegte Prüfungen insgesamt	Davon					
				bestanden			endgültig nicht bestanden		
				zusammen	Deutsche	Ausländer	zusammen	Deutsche	Ausländer
Studienfach zusammen		m	335	331	310	21	4	3	1
		w	351	350	343	7	1	1	-
		i	686	681	653	28	5	4	1
Studienbereich zusammen		m	1 558	1 513	1 439	74	45	43	2
		w	1 520	1 501	1 473	28	19	19	-
		i	3 078	3 014	2 912	102	64	62	2
Sport zusammen		m	1 558	1 513	1 439	74	45	43	2
		w	1 520	1 501	1 473	28	19	19	-
		i	3 078	3 014	2 912	102	64	62	2
Rechts-, Wirtschafts- und Sozialwissenschaften									
Wirtschafts- und Gesellschaftslehre allgemein (STB)									
Interdisziplin. Studien (Schwerpunkt Rechts-, Wirt- schafts- und Sozialwissenschaften)									
Diplom (U) und entsprechende Ab- schlussprüfungen		m	59	58	48	10	1	1	-
		w	53	53	41	12	-	-	-
		i	112	111	89	22	1	1	-
Promotionen		m	23	23	23	-	-	-	-
		w	5	5	5	-	-	-	-
		i	28	28	28	-	-	-	-
Fachhochschulabschluss		m	41	41	39	2	-	-	-
		w	54	54	51	3	-	-	-
		i	95	95	90	5	-	-	-
Bachelorabschluss		m	45	45	35	10	-	-	-
		w	30	30	23	7	-	-	-
		i	75	75	58	17	-	-	-
Masterabschluss		m	19	19	10	9	-	-	-
		w	58	58	26	32	-	-	-
		i	77	77	36	41	-	-	-
Sonstiger Abschluss		m	11	11	11	-	-	-	-
		w	26	26	19	7	-	-	-
		i	37	37	30	7	-	-	-
Studienfach zusammen		m	198	197	166	31	1	1	-
		w	226	226	165	61	-	-	-
		i	424	423	331	92	1	1	-
Lernbereich Gesellschaftslehre									
Diplom (U) und entsprechende Ab- schlussprüfungen		w	2	2	2	-	-	-	-
		i	2	2	2	-	-	-	-
Staatliche Lehramtsprü- fungen (LA) Grund- und Hauptschulen/Primarstufe		m	26	25	24	1	1	1	-
		w	205	203	193	10	2	2	-
		i	231	228	217	11	3	3	-
LA Realschulen/ Sekundarstufe I		m	15	15	15	-	-	-	-
		w	22	22	22	-	-	-	-
		i	37	37	37	-	-	-	-
LA Gymnasien/Sekundar- stufe II, allgemein- bildende Schulen		m	9	9	9	-	-	-	-
		w	15	15	15	-	-	-	-
		i	24	24	24	-	-	-	-

Prüfungsjahr 2004

1 Abgelegte Prüfungen nach Fächergruppen, Studienbereichen, 1. Studienfach und Prüfungsgruppen

Fächergruppe Studienbereich 1. Studienfach	Prüfungsgruppe	Ge- schl.	Abgelegte Prüfungen insgesamt	Davon						
				bestanden			endgültig nicht bestanden			
				zusammen	Deutsche	Ausländer	zusammen	Deutsche	Ausländer	
	LA Sonderschulen	m	1	1	1	-	-	-	-	
		w	4	4	3	1	-	-	-	
		i	5	5	4	1	-	-	-	
	Studienfach zusammen	m	51	50	49	1	1	1	-	
		w	248	246	235	11	2	2	-	
		i	299	296	284	12	3	3	-	
	Studienbereich zusammen	m	249	247	215	32	2	2	-	
		w	474	472	400	72	2	2	-	
		i	723	719	615	104	4	4	-	
Regionalwissenschaften (STB)										
Lateinamerika										
	Diplom (U) und entsprechende Ab- schlussprüfungen	m	1	1	-	1	-	-	-	
		w	11	11	10	1	-	-	-	
		i	12	12	10	2	-	-	-	
	Studienfach zusammen	m	1	1	-	1	-	-	-	
		w	11	11	10	1	-	-	-	
		i	12	12	10	2	-	-	-	
	Ost- und Südosteuropa									
		Diplom (U) und entsprechende Ab- schlussprüfungen	m	5	5	4	1	-	-	-
			w	13	13	10	3	-	-	-
i			18	18	14	4	-	-	-	
Studienfach zusammen		m	5	5	4	1	-	-	-	
		w	13	13	10	3	-	-	-	
		i	18	18	14	4	-	-	-	
Sonstige Regionalwissenschaften										
		Diplom (U) und entsprechende Ab- schlussprüfungen	w	1	1	1	-	-	-	-
			i	1	1	1	-	-	-	-
	Bachelorabschluss	m	4	4	3	1	-	-	-	
		w	9	9	9	-	-	-	-	
		i	13	13	12	1	-	-	-	
	Masterabschluss	m	4	4	-	4	-	-	-	
		w	9	9	1	8	-	-	-	
		i	13	13	1	12	-	-	-	
	Studienfach zusammen	m	8	8	3	5	-	-	-	
w		19	19	11	8	-	-	-		
i		27	27	14	13	-	-	-		
Studienbereich zusammen	m	14	14	7	7	-	-	-		
	w	43	43	31	12	-	-	-		
	i	57	57	38	19	-	-	-		
Politikwissenschaften (STB)										
Politikwissenschaft/Politologie										
	Diplom (U) und entsprechende Ab- schlussprüfungen	m	1 068	1 053	974	79	15	12	3	
		w	773	769	676	93	4	2	2	
		i	1 841	1 822	1 650	172	19	14	5	
	Promotionen	m	126	126	106	20	-	-	-	
		w	59	59	47	12	-	-	-	
		i	185	185	153	32	-	-	-	

Prüfungsjahr 2004

1 Abgelegte Prüfungen nach Fächergruppen, Studienbereichen, 1. Studienfach und Prüfungsgruppen

Fächergruppe Studienbereich 1. Studienfach	Prüfungsgruppe	Ge- schl.	Abgelegte Prüfungen insgesamt	Davon					
				bestanden			endgültig nicht bestanden		
				zusammen	Deutsche	Ausländer	zusammen	Deutsche	Ausländer
Politikwissenschaft/Politologie									
	Staatliche Lehramtsprü- fungen (LA) Grund- und Hauptschulen/Primarstufe	m	1	1	1	-	-	-	-
		w	2	2	2	-	-	-	-
		i	3	3	3	-	-	-	-
	LA Realschulen/ Sekundarstufe I	w	2	2	2	-	-	-	-
		i	2	2	2	-	-	-	-
	Stufenübergreifendes LA Sekundarstufe II und I	m	3	3	3	-	-	-	-
		w	2	1	1	-	1	1	-
		i	5	4	4	-	1	1	-
	LA Gymnasien/Sekundar- stufe II, allgemein- bildende Schulen	m	37	35	35	-	2	2	-
		w	29	29	29	-	-	-	-
		i	66	64	64	-	2	2	-
	Bachelorabschluss	m	1	1	1	-	-	-	-
		w	2	2	2	-	-	-	-
		i	3	3	3	-	-	-	-
	Masterabschluss	m	17	17	2	15	-	-	-
		w	21	21	8	13	-	-	-
		i	38	38	10	28	-	-	-
	Sonstiger Abschluss	m	4	4	2	2	-	-	-
		w	6	6	-	6	-	-	-
		i	10	10	2	8	-	-	-
	Studienfach zusammen	m	1 257	1 240	1 124	116	17	14	3
		w	896	891	767	124	5	3	2
		i	2 153	2 131	1 891	240	22	17	5
	Studienbereich zusammen	m	1 257	1 240	1 124	116	17	14	3
		w	896	891	767	124	5	3	2
		i	2 153	2 131	1 891	240	22	17	5
Sozialwissenschaften (STB)									
Sozialkunde									
	Promotionen	m	4	4	3	1	-	-	-
		w	2	2	2	-	-	-	-
		i	6	6	5	1	-	-	-
	Staatliche Lehramtsprü- fungen (LA) Grund- und Hauptschulen/Primarstufe	m	2	2	2	-	-	-	-
		w	10	10	9	1	-	-	-
		i	12	12	11	1	-	-	-
	LA Realschulen/ Sekundarstufe I	m	16	16	16	-	-	-	-
		w	23	23	23	-	-	-	-
		i	39	39	39	-	-	-	-
	LA Gymnasien/Sekundar- stufe II, allgemein- bildende Schulen	m	57	57	57	-	-	-	-
		w	59	58	57	1	1	1	-
		i	116	115	114	1	1	1	-
	LA Berufliche Schulen/ Sekundarstufe II, berufliche Schulen	m	4	4	4	-	-	-	-
		w	2	2	2	-	-	-	-
		i	6	6	6	-	-	-	-

Prüfungsjahr 2004

1 Abgelegte Prüfungen nach Fächergruppen, Studienbereichen, 1. Studienfach und Prüfungsgruppen

Fächergruppe Studienbereich 1. Studienfach	Prüfungsgruppe	Ge- schl.	Abgelegte Prüfungen insgesamt	Davon					
				bestanden			endgültig nicht bestanden		
				zusammen	Deutsche	Ausländer	zusammen	Deutsche	Ausländer
Studienfach zusammen		m	83	83	82	1	-	-	-
		w	96	95	93	2	1	1	-
		i	179	178	175	3	1	1	-
Sozialwissenschaft									
Diplom (U) und entsprechende Ab- schlussprüfungen		m	310	306	281	25	4	4	-
		w	397	395	324	71	2	2	-
		i	707	701	605	96	6	6	-
Promotionen		m	43	43	38	5	-	-	-
		w	27	27	26	1	-	-	-
		i	70	70	64	6	-	-	-
LA Realschulen/ Sekundarstufe I		m	10	10	8	2	-	-	-
		w	29	28	16	12	1	1	-
		i	39	38	24	14	1	1	-
LA Gymnasien/Sekundar- stufe II, allgemein- bildende Schulen		m	40	39	37	2	1	1	-
		w	29	26	21	5	3	2	1
		i	69	65	58	7	4	3	1
LA Berufliche Schulen/ Sekundarstufe II, berufliche Schulen		m	5	5	5	-	-	-	-
		w	8	8	7	1	-	-	-
		i	13	13	12	1	-	-	-
Fachhochschulabschluss		m	3	3	3	-	-	-	-
		i	3	3	3	-	-	-	-
Bachelorabschluss		m	74	74	71	3	-	-	-
		w	152	152	141	11	-	-	-
		i	226	226	212	14	-	-	-
Masterabschluss		m	9	9	6	3	-	-	-
		w	18	18	12	6	-	-	-
		i	27	27	18	9	-	-	-
Studienfach zusammen		m	494	489	449	40	5	5	-
		w	660	654	547	107	6	5	1
		i	1 154	1 143	996	147	11	10	1
Soziologie									
Diplom (U) und entsprechende Ab- schlussprüfungen		m	453	439	413	26	14	13	1
		w	826	818	748	70	8	7	1
		i	1 279	1 257	1 161	96	22	20	2
Promotionen		m	68	68	56	12	-	-	-
		w	71	71	63	8	-	-	-
		i	139	139	119	20	-	-	-
Bachelorabschluss		w	1	1	1	-	-	-	-
		i	1	1	1	-	-	-	-
Masterabschluss		m	7	7	2	5	-	-	-
		w	14	14	1	13	-	-	-
		i	21	21	3	18	-	-	-
Sonstiger Abschluss		m	1	1	1	-	-	-	-
		i	1	1	1	-	-	-	-
Studienfach zusammen		m	529	515	472	43	14	13	1
		w	912	904	813	91	8	7	1
		i	1 441	1 419	1 285	134	22	20	2

Prüfungsjahr 2004

1 Abgelegte Prüfungen nach Fächergruppen, Studienbereichen, 1. Studienfach und Prüfungsgruppen

Fächergruppe Studienbereich 1. Studienfach	Prüfungsgruppe	Ge- schl.	Abgelegte Prüfungen insgesamt	Davon					
				bestanden			endgültig nicht bestanden		
				zusammen	Deutsche	Ausländer	zusammen	Deutsche	Ausländer
Studienbereich zusammen		m	1 106	1 087	1 003	84	19	18	1
		w	1 668	1 653	1 453	200	15	13	2
		i	2 774	2 740	2 456	284	34	31	3
Sozialwesen (STB)									
Krankenpflege-Ausbildung									
	Diplom (U) und entsprechende Ab- schlussprüfungen	m	13	13	13	-	-	-	-
		w	67	67	66	1	-	-	-
		i	80	80	79	1	-	-	-
	Promotionen	m	4	4	3	1	-	-	-
		w	4	4	4	-	-	-	-
		i	8	8	7	1	-	-	-
	LA Berufliche Schulen/ Sekundarstufe II, berufliche Schulen	m	12	12	12	-	-	-	-
		w	52	52	50	2	-	-	-
		i	64	64	62	2	-	-	-
	Fachhochschulabschluss	m	88	88	88	-	-	-	-
		w	256	256	251	5	-	-	-
		i	344	344	339	5	-	-	-
	Bachelorabschluss	w	3	3	3	-	-	-	-
		i	3	3	3	-	-	-	-
Studienfach zusammen		m	117	117	116	1	-	-	-
		w	382	382	374	8	-	-	-
		i	499	499	490	9	-	-	-
Sozialarbeit/-hilfe									
	Fachhochschulabschluss	m	552	551	534	17	1	1	-
		w	1 597	1 595	1 541	54	2	2	-
		i	2 149	2 146	2 075	71	3	3	-
Studienfach zusammen		m	552	551	534	17	1	1	-
		w	1 597	1 595	1 541	54	2	2	-
		i	2 149	2 146	2 075	71	3	3	-
Sozialmedizin/Öffentl. Gesundheitswesen									
	Diplom (U) und entsprechende Ab- schlussprüfungen	w	4	4	3	1	-	-	-
		i	4	4	3	1	-	-	-
	Promotionen	m	1	1	1	-	-	-	-
		w	6	6	6	-	-	-	-
		i	7	7	7	-	-	-	-
	Fachhochschulabschluss	m	27	27	27	-	-	-	-
		w	89	89	84	5	-	-	-
		i	116	116	111	5	-	-	-
	Bachelorabschluss	m	6	6	6	-	-	-	-
		w	25	25	25	-	-	-	-
		i	31	31	31	-	-	-	-
	Masterabschluss	m	15	15	12	3	-	-	-
		w	32	32	29	3	-	-	-
		i	47	47	41	6	-	-	-
	Sonstiger Abschluss	m	9	9	9	-	-	-	-
		w	18	18	16	2	-	-	-
		i	27	27	25	2	-	-	-

Prüfungsjahr 2004

1 Abgelegte Prüfungen nach Fächergruppen, Studienbereichen, 1. Studienfach und Prüfungsgruppen

Fächergruppe Studienbereich 1. Studienfach	Prüfungsgruppe	Ge- schl.	Abgelegte Prüfungen insgesamt	Davon					
				bestanden			endgültig nicht bestanden		
				zusammen	Deutsche	Ausländer	zusammen	Deutsche	Ausländer
Sozialpädagogik	Studienfach zusammen	m	58	58	55	3	-	-	-
		w	174	174	163	11	-	-	-
		i	232	232	218	14	-	-	-
	Diplom (U) und entsprechende Ab- schlussprüfungen	m	71	71	70	1	-	-	-
		w	269	269	258	11	-	-	-
		i	340	340	328	12	-	-	-
	Promotionen	m	4	4	4	-	-	-	-
		w	6	6	5	1	-	-	-
		i	10	10	9	1	-	-	-
	LA Berufliche Schulen/ Sekundarstufe II, berufliche Schulen	m	20	20	20	-	-	-	-
		w	46	46	45	1	-	-	-
		i	66	66	65	1	-	-	-
	Fachhochschulabschluss	m	508	505	494	11	3	3	-
		w	2 015	2 012	1 933	79	3	3	-
		i	2 523	2 517	2 427	90	6	6	-
	Sonstiger Abschluss	w	1	1	1	-	-	-	-
		i	1	1	1	-	-	-	-
	Studienfach zusammen	m	603	600	588	12	3	3	-
		w	2 337	2 334	2 242	92	3	3	-
		i	2 940	2 934	2 830	104	6	6	-
Sozialwesen	Diplom (U) und entsprechende Ab- schlussprüfungen	m	56	56	54	2	-	-	-
		w	192	192	187	5	-	-	-
		i	248	248	241	7	-	-	-
	Promotionen	m	1	1	1	-	-	-	-
		w	4	4	4	-	-	-	-
		i	5	5	5	-	-	-	-
	Fachhochschulabschluss	m	989	985	965	20	4	4	-
		w	3 535	3 525	3 418	107	10	10	-
		i	4 524	4 510	4 383	127	14	14	-
	Bachelorabschluss	m	37	37	36	1	-	-	-
		w	55	55	52	3	-	-	-
		i	92	92	88	4	-	-	-
	Masterabschluss	m	8	8	5	3	-	-	-
		w	12	11	9	2	1	1	-
		i	20	19	14	5	1	1	-
	Sonstiger Abschluss	m	5	5	5	-	-	-	-
		w	23	23	23	-	-	-	-
		i	28	28	28	-	-	-	-
	Studienfach zusammen	m	1 096	1 092	1 066	26	4	4	-
		w	3 821	3 810	3 693	117	11	11	-
		i	4 917	4 902	4 759	143	15	15	-
	Studienbereich zusammen	m	2 426	2 418	2 359	59	8	8	-
		w	8 311	8 295	8 013	282	16	16	-
		i	10 737	10 713	10 372	341	24	24	-

Prüfungsjahr 2004

1 Abgelegte Prüfungen nach Fächergruppen, Studienbereichen, 1. Studienfach und Prüfungsgruppen

Fächergruppe Studienbereich 1. Studienfach	Prüfungsgruppe	Ge- schl.	Abgelegte Prüfungen insgesamt	Davon					
				bestanden			endgültig nicht bestanden		
				zusammen	Deutsche	Ausländer	zusammen	Deutsche	Ausländer
Rechtswissenschaft (STB)									
Rechtswissenschaft									
	Diplom (U) und entsprechende Ab- schlussprüfungen	m	5 291	4 958	4 720	238	333	318	15
		w	5 557	5 146	4 851	295	411	384	27
		i	10 848	10 104	9 571	533	744	702	42
	Promotionen	m	1 182	1 179	1 103	76	3	2	1
		w	634	633	587	46	1	-	1
		i	1 816	1 812	1 690	122	4	2	2
	LA Gymnasien/Sekundar- stufe II, allgemein- bildende Schulen	m	1	1	1	-	-	-	-
		i	1	1	1	-	-	-	-
	LA Berufliche Schulen/ Sekundarstufe II, berufliche Schulen	w	1	1	1	-	-	-	-
		i	1	1	1	-	-	-	-
	Fachhochschulabschluss	m	7	7	7	-	-	-	-
		w	8	8	8	-	-	-	-
		i	15	15	15	-	-	-	-
	Bachelorabschluss	m	178	173	164	9	5	5	-
		w	176	164	153	11	12	12	-
		i	354	337	317	20	17	17	-
	Masterabschluss	m	10	10	10	-	-	-	-
		w	18	18	16	2	-	-	-
		i	28	28	26	2	-	-	-
	Sonstiger Abschluss	m	104	104	88	16	-	-	-
		w	120	118	80	38	2	2	-
		i	224	222	168	54	2	2	-
	Studienfach zusammen	m	6 773	6 432	6 093	339	341	325	16
		w	6 514	6 088	5 696	392	426	398	28
		i	13 287	12 520	11 789	731	767	723	44
Wirtschaftsrecht									
	Diplom (U) und entsprechende Ab- schlussprüfungen	w	1	1	1	-	-	-	-
		i	1	1	1	-	-	-	-
	Promotionen	m	1	1	1	-	-	-	-
		i	1	1	1	-	-	-	-
	Fachhochschulabschluss	m	249	248	245	3	1	1	-
		w	359	359	350	9	-	-	-
		i	608	607	595	12	1	1	-
	Bachelorabschluss	m	4	4	3	1	-	-	-
		w	7	7	7	-	-	-	-
		i	11	11	10	1	-	-	-
	Masterabschluss	m	1	1	1	-	-	-	-
		i	1	1	1	-	-	-	-
	Sonstiger Abschluss	w	1	1	1	-	-	-	-
		i	1	1	1	-	-	-	-
	Studienfach zusammen	m	255	254	250	4	1	1	-
		w	368	368	359	9	-	-	-
		i	623	622	609	13	1	1	-

Prüfungsjahr 2004

1 Abgelegte Prüfungen nach Fächergruppen, Studienbereichen, 1. Studienfach und Prüfungsgruppen

Fächergruppe Studienbereich 1. Studienfach	Prüfungsgruppe	Ge- schl.	Abgelegte Prüfungen insgesamt	Davon					
				bestanden			endgültig nicht bestanden		
				zusammen	Deutsche	Ausländer	zusammen	Deutsche	Ausländer
Studienbereich zusammen		m	7 028	6 686	6 343	343	342	326	16
		w	6 882	6 456	6 055	401	426	398	28
		i	13 910	13 142	12 398	744	768	724	44
Verwaltungswissenschaft (STB)									
Arbeits- und Berufsberatung									
	Fachhochschulabschluss	m	16	16	16	-	-	-	-
		w	22	22	22	-	-	-	-
		i	38	38	38	-	-	-	-
Studienfach zusammen		m	16	16	16	-	-	-	-
		w	22	22	22	-	-	-	-
		i	38	38	38	-	-	-	-
Arbeitsverwaltung									
	Fachhochschulabschluss	m	191	191	191	-	-	-	-
		w	418	418	418	-	-	-	-
		i	609	609	609	-	-	-	-
Studienfach zusammen		m	191	191	191	-	-	-	-
		w	418	418	418	-	-	-	-
		i	609	609	609	-	-	-	-
Archivwesen									
	Fachhochschulabschluss	m	21	21	21	-	-	-	-
		w	32	32	32	-	-	-	-
		i	53	53	53	-	-	-	-
Studienfach zusammen		m	21	21	21	-	-	-	-
		w	32	32	32	-	-	-	-
		i	53	53	53	-	-	-	-
Auswärtige Angelegenheiten									
	Fachhochschulabschluss	m	10	10	10	-	-	-	-
		w	26	26	26	-	-	-	-
		i	36	36	36	-	-	-	-
Studienfach zusammen		m	10	10	10	-	-	-	-
		w	26	26	26	-	-	-	-
		i	36	36	36	-	-	-	-
Bankwesen									
	Fachhochschulabschluss	m	109	107	107	-	2	2	-
		w	76	75	72	3	1	1	-
		i	185	182	179	3	3	3	-
Studienfach zusammen		m	109	107	107	-	2	2	-
		w	76	75	72	3	1	1	-
		i	185	182	179	3	3	3	-
Bundeswehrverwaltung									
	Fachhochschulabschluss	m	111	107	107	-	4	4	-
		w	153	150	150	-	3	3	-
		i	264	257	257	-	7	7	-
Studienfach zusammen		m	111	107	107	-	4	4	-
		w	153	150	150	-	3	3	-
		i	264	257	257	-	7	7	-
Finanzverwaltung									
	Fachhochschulabschluss	m	231	212	212	-	19	19	-
		w	316	301	301	-	15	15	-
		i	547	513	513	-	34	34	-

Prüfungsjahr 2004

1 Abgelegte Prüfungen nach Fächergruppen, Studienbereichen, 1. Studienfach und Prüfungsgruppen

Fächergruppe Studienbereich 1. Studienfach	Prüfungsgruppe	Ge- schl.	Abgelegte Prüfungen insgesamt	Davon					
				bestanden			endgültig nicht bestanden		
				zusammen	Deutsche	Ausländer	zusammen	Deutsche	Ausländer
	Sonstiger Abschluss	m	31	31	31	-	-	-	-
		w	1	1	1	-	-	-	-
		i	32	32	32	-	-	-	-
	Studienfach zusammen	m	262	243	243	-	19	19	-
		w	317	302	302	-	15	15	-
		i	579	545	545	-	34	34	-
	Innere Verwaltung								
	Fachhochschulabschluss	m	491	479	479	-	12	12	-
		w	644	633	630	3	11	11	-
		i	1 135	1 112	1 109	3	23	23	-
Studienfach zusammen	m	491	479	479	-	12	12	-	
	w	644	633	630	3	11	11	-	
	i	1 135	1 112	1 109	3	23	23	-	
Polizei/Verfassungsschutz									
	Diplom (U) und entsprechende Ab- schlussprüfungen	w	5	5	3	2	-	-	-
		i	5	5	3	2	-	-	-
	Promotionen	w	1	1	1	-	-	-	-
		i	1	1	1	-	-	-	-
	Fachhochschulabschluss	m	2 920	2 876	2 870	6	44	42	2
		w	1 152	1 143	1 142	1	9	8	1
		i	4 072	4 019	4 012	7	53	50	3
	Studienfach zusammen	m	2 920	2 876	2 870	6	44	42	2
		w	1 158	1 149	1 146	3	9	8	1
		i	4 078	4 025	4 016	9	53	50	3
	Rechtspflege								
Fachhochschulabschluss	m	51	51	51	-	-	-	-	
	w	200	199	199	-	1	1	-	
	i	251	250	250	-	1	1	-	
Studienfach zusammen	m	51	51	51	-	-	-	-	
	w	200	199	199	-	1	1	-	
	i	251	250	250	-	1	1	-	
Sozialversicherung									
Fachhochschulabschluss	m	163	150	150	-	13	13	-	
	w	405	392	392	-	13	13	-	
	i	568	542	542	-	26	26	-	
Studienfach zusammen	m	163	150	150	-	13	13	-	
	w	405	392	392	-	13	13	-	
	i	568	542	542	-	26	26	-	
Verkehrswesen									
	Diplom (U) und entsprechende Ab- schlussprüfungen	m	111	109	95	14	2	1	1
		w	40	40	39	1	-	-	-
		i	151	149	134	15	2	1	1
	Promotionen	m	10	10	10	-	-	-	-
		i	10	10	10	-	-	-	-
	Studienfach zusammen	m	121	119	105	14	2	1	1
		w	40	40	39	1	-	-	-
		i	161	159	144	15	2	1	1

Prüfungsjahr 2004

1 Abgelegte Prüfungen nach Fächergruppen, Studienbereichen, 1. Studienfach und Prüfungsgruppen

Fächergruppe Studienbereich 1. Studienfach	Prüfungsgruppe	Ge- schl.	Abgelegte Prüfungen insgesamt	Davon					
				bestanden			endgültig nicht bestanden		
				zusammen	Deutsche	Ausländer	zusammen	Deutsche	Ausländer
Verwaltungswissenschaft/-wesen									
	Diplom (U) und entsprechende Ab- schlussprüfungen	m	118	113	109	4	5	2	3
		w	94	93	86	7	1	1	-
		i	212	206	195	11	6	3	3
	Promotionen	m	11	11	8	3	-	-	-
		w	6	6	5	1	-	-	-
		i	17	17	13	4	-	-	-
	Fachhochschulabschluss	m	1 304	1 270	1 268	2	34	34	-
		w	1 630	1 621	1 612	9	9	9	-
		i	2 934	2 891	2 880	11	43	43	-
	Masterabschluss	m	37	37	35	2	-	-	-
		w	44	44	43	1	-	-	-
		i	81	81	78	3	-	-	-
	Sonstiger Abschluss	m	43	41	41	-	2	2	-
		w	38	36	33	3	2	2	-
		i	81	77	74	3	4	4	-
	Studienfach zusammen	m	1 513	1 472	1 461	11	41	38	3
		w	1 812	1 800	1 779	21	12	12	-
		i	3 325	3 272	3 240	32	53	50	3
Zoll- und Steuerverwaltung									
	Diplom (U) und entsprechende Ab- schlussprüfungen	m	22	22	21	1	-	-	-
		w	15	15	12	3	-	-	-
		i	37	37	33	4	-	-	-
	Fachhochschulabschluss	m	327	309	309	-	18	18	-
		w	509	491	491	-	18	18	-
		i	836	800	800	-	36	36	-
	Studienfach zusammen	m	349	331	330	1	18	18	-
		w	524	506	503	3	18	18	-
		i	873	837	833	4	36	36	-
	Studienbereich zusammen	m	6 328	6 173	6 141	32	155	149	6
		w	5 827	5 744	5 710	34	83	82	1
		i	12 155	11 917	11 851	66	238	231	7
Wirtschaftswissenschaften (STB)									
Arbeitslehre/Wirtschaftslehre									
	Promotionen	w	2	2	2	-	-	-	-
		i	2	2	2	-	-	-	-
	Staatliche Lehramtsprü- fungen (LA) Grund- und Hauptschulen/Primarstufe	m	14	14	13	1	-	-	-
		w	10	10	10	-	-	-	-
		i	24	24	23	1	-	-	-
	Stufenübergreifendes LA Sekundarstufe I/Grund- schulen bzw. Primarstufe	m	12	12	12	-	-	-	-
		w	9	9	9	-	-	-	-
		i	21	21	21	-	-	-	-
	LA Realschulen/ Sekundarstufe I	m	10	10	10	-	-	-	-
		w	14	14	13	1	-	-	-
		i	24	24	23	1	-	-	-

Prüfungsjahr 2004

1 Abgelegte Prüfungen nach Fächergruppen, Studienbereichen, 1. Studienfach und Prüfungsgruppen

Fächergruppe Studienbereich 1. Studienfach	Prüfungsgruppe	Ge- schl.	Abgelegte Prüfungen insgesamt	Davon						
				bestanden			endgültig nicht bestanden			
				zusammen	Deutsche	Ausländer	zusammen	Deutsche	Ausländer	
	LA Gymnasien/Sekundar- stufe II, allgemein- bildende Schulen	w	3	3	3	-	-	-	-	
		i	3	3	3	-	-	-	-	
	LA Sonderschulen	m	1	1	1	-	-	-	-	
		w	2	2	2	-	-	-	-	
		i	3	3	3	-	-	-	-	
	LA Berufliche Schulen/ Sekundarstufe II, berufliche Schulen	m	1	1	1	-	-	-	-	
		w	4	4	4	-	-	-	-	
		i	5	5	5	-	-	-	-	
	Studienfach zusammen	m	38	38	37	1	-	-	-	
		w	44	44	43	1	-	-	-	
		i	82	82	80	2	-	-	-	
	Betriebswirtschaftslehre	Diplom (U) und entsprechende Ab- schlussprüfungen	m	5 222	5 114	4 735	379	108	92	16
			w	3 381	3 341	2 937	404	40	33	7
			i	8 603	8 455	7 672	783	148	125	23
		Promotionen	m	364	363	352	11	1	1	-
		w	116	116	111	5	-	-	-	
		i	480	479	463	16	1	1	-	
LA Gymnasien/Sekundar- stufe II, allgemein- bildende Schulen		m	1	1	1	-	-	-	-	
		i	1	1	1	-	-	-	-	
LA Berufliche Schulen/ Sekundarstufe II, berufliche Schulen		m	2	2	2	-	-	-	-	
		w	16	13	13	-	3	3	-	
		i	18	15	15	-	3	3	-	
Fachhochschulabschluss		m	5 869	5 828	5 405	423	41	37	4	
		w	5 959	5 928	5 448	480	31	29	2	
		i	11 828	11 756	10 853	903	72	66	6	
Bachelorabschluss		m	253	253	236	17	-	-	-	
		w	204	204	190	14	-	-	-	
		i	457	457	426	31	-	-	-	
Masterabschluss		m	262	261	227	34	1	1	-	
		w	81	79	57	22	2	1	1	
		i	343	340	284	56	3	2	1	
Sonstiger Abschluss		m	128	128	120	8	-	-	-	
		w	119	119	114	5	-	-	-	
		i	247	247	234	13	-	-	-	
Studienfach zusammen		m	12 101	11 950	11 078	872	151	131	20	
		w	9 876	9 800	8 870	930	76	66	10	
		i	21 977	21 750	19 948	1 802	227	197	30	
Europäische Wirtschaft		Diplom (U) und entsprechende Ab- schlussprüfungen	m	48	48	31	17	-	-	-
			w	68	68	30	38	-	-	-
			i	116	116	61	55	-	-	-
		Promotionen	m	2	2	2	-	-	-	-
			i	2	2	2	-	-	-	-

Prüfungsjahr 2004

1 Abgelegte Prüfungen nach Fächergruppen, Studienbereichen, 1. Studienfach und Prüfungsgruppen

Fächergruppe Studienbereich 1. Studienfach	Prüfungsgruppe	Ge- schl.	Abgelegte Prüfungen insgesamt	Davon					
				bestanden			endgültig nicht bestanden		
				zusammen	Deutsche	Ausländer	zusammen	Deutsche	Ausländer
Intern. Betriebswirtschaft/Management	Fachhochschulabschluss	m	66	66	61	5	-	-	-
		w	122	122	117	5	-	-	-
		i	188	188	178	10	-	-	-
	Bachelorabschluss	m	1	1	1	-	-	-	-
		w	3	3	2	1	-	-	-
		i	4	4	3	1	-	-	-
	Studienfach zusammen	m	117	117	95	22	-	-	-
		w	193	193	149	44	-	-	-
		i	310	310	244	66	-	-	-
	Diplom (U) und entsprechende Ab- schlussprüfungen	m	131	128	74	54	3	2	1
		w	137	137	88	49	-	-	-
		i	268	265	162	103	3	2	1
	Promotionen	m	2	2	2	-	-	-	-
		i	2	2	2	-	-	-	-
	Fachhochschulabschluss	m	274	272	246	26	2	1	1
		w	452	450	417	33	2	1	1
		i	726	722	663	59	4	2	2
	Bachelorabschluss	m	164	157	131	26	7	5	2
		w	164	159	127	32	5	5	-
		i	328	316	258	58	12	10	2
	Masterabschluss	m	531	524	247	277	7	-	7
		w	308	306	115	191	2	-	2
		i	839	830	362	468	9	-	9
	Sonstiger Abschluss	m	9	8	-	8	1	1	-
		w	13	13	-	13	-	-	-
		i	22	21	-	21	1	1	-
	Studienfach zusammen	m	1 111	1 091	700	391	20	9	11
		w	1 074	1 065	747	318	9	6	3
		i	2 185	2 156	1 447	709	29	15	14
Management im Gesundheits- und Sozialbereich	Diplom (U) und entsprechende Ab- schlussprüfungen	m	13	12	12	-	1	1	-
		w	21	21	21	-	-	-	-
		i	34	33	33	-	1	1	-
	Fachhochschulabschluss	m	143	141	140	1	2	2	-
		w	282	282	277	5	-	-	-
		i	425	423	417	6	2	2	-
	Bachelorabschluss	w	2	2	2	-	-	-	-
		i	2	2	2	-	-	-	-
	Masterabschluss	m	27	27	25	2	-	-	-
		w	16	16	16	-	-	-	-
		i	43	43	41	2	-	-	-
	Sonstiger Abschluss	m	1	1	1	-	-	-	-
		w	1	1	1	-	-	-	-
		i	2	2	2	-	-	-	-
	Studienfach zusammen	m	184	181	178	3	3	3	-
		w	322	322	317	5	-	-	-
		i	506	503	495	8	3	3	-

Prüfungsjahr 2004

1 Abgelegte Prüfungen nach Fächergruppen, Studienbereichen, 1. Studienfach und Prüfungsgruppen

Fächergruppe Studienbereich 1. Studienfach	Prüfungsgruppe	Ge- schl.	Abgelegte Prüfungen insgesamt	Davon					
				bestanden			endgültig nicht bestanden		
				zusammen	Deutsche	Ausländer	zusammen	Deutsche	Ausländer
Sportökonomie									
	Diplom (U) und entsprechende Ab- schlussprüfungen	m	48	48	46	2	-	-	-
		w	18	18	18	-	-	-	-
		i	66	66	64	2	-	-	-
	Promotionen	w	1	1	1	-	-	-	-
		i	1	1	1	-	-	-	-
	Fachhochschulabschluss	m	32	32	31	1	-	-	-
		w	20	20	20	-	-	-	-
		i	52	52	51	1	-	-	-
Studienfach zusammen		m	80	80	77	3	-	-	-
		w	39	39	39	-	-	-	-
		i	119	119	116	3	-	-	-
Touristik									
	Fachhochschulabschluss	m	111	109	108	1	2	1	1
		w	649	644	612	32	5	4	1
		i	760	753	720	33	7	5	2
	Bachelorabschluss	m	5	5	5	-	-	-	-
		w	33	33	32	1	-	-	-
		i	38	38	37	1	-	-	-
	Masterabschluss	m	4	4	4	-	-	-	-
		w	5	5	5	-	-	-	-
		i	9	9	9	-	-	-	-
	Sonstiger Abschluss	m	5	5	1	4	-	-	-
		w	17	17	13	4	-	-	-
		i	22	22	14	8	-	-	-
Studienfach zusammen		m	125	123	118	5	2	1	1
		w	704	699	662	37	5	4	1
		i	829	822	780	42	7	5	2
Verkehrsbetriebswirtschaft									
	Fachhochschulabschluss	m	66	66	59	7	-	-	-
		w	36	36	30	6	-	-	-
		i	102	102	89	13	-	-	-
Studienfach zusammen		m	66	66	59	7	-	-	-
		w	36	36	30	6	-	-	-
		i	102	102	89	13	-	-	-
Volkswirtschaftslehre									
	Diplom (U) und entsprechende Ab- schlussprüfungen	m	907	883	792	91	24	21	3
		w	460	459	370	89	1	-	1
		i	1 367	1 342	1 162	180	25	21	4
	Promotionen	m	161	161	141	20	-	-	-
		w	59	59	49	10	-	-	-
		i	220	220	190	30	-	-	-
	Fachhochschulabschluss	m	18	18	17	1	-	-	-
		w	19	19	17	2	-	-	-
		i	37	37	34	3	-	-	-
	Bachelorabschluss	m	22	22	18	4	-	-	-
		w	21	21	12	9	-	-	-
		i	43	43	30	13	-	-	-

Prüfungsjahr 2004

1 Abgelegte Prüfungen nach Fächergruppen, Studienbereichen, 1. Studienfach und Prüfungsgruppen

Fächergruppe Studienbereich 1. Studienfach	Prüfungsgruppe	Ge- schl.	Abgelegte Prüfungen insgesamt	Davon						
				bestanden			endgültig nicht bestanden			
				zusammen	Deutsche	Ausländer	zusammen	Deutsche	Ausländer	
Wirtschaftspädagogik	Masterabschluss	m	11	3	1	2	8	-	8	
		w	7	4	1	3	3	-	3	
		i	18	7	2	5	11	-	11	
	Studienfach zusammen	m	1 119	1 087	969	118	32	21	11	
		w	566	562	449	113	4	-	4	
		i	1 685	1 649	1 418	231	36	21	15	
	Diplom (U) und entsprechende Ab- schlussprüfungen	m	271	266	260	6	5	5	-	
		w	348	346	340	6	2	2	-	
		i	619	612	600	12	7	7	-	
		Promotionen	m	5	5	4	1	-	-	-
			w	8	8	8	-	-	-	-
			i	13	13	12	1	-	-	-
		LA Berufliche Schulen/ Sekundarstufe II, berufliche Schulen	m	1	1	1	-	-	-	-
			w	1	1	1	-	-	-	-
			i	2	2	2	-	-	-	-
Fachhochschulabschluss	m	2	2	2	-	-	-	-		
	w	18	18	18	-	-	-	-		
	i	20	20	20	-	-	-	-		
Studienfach zusammen	m	279	274	267	7	5	5	-		
	w	375	373	367	6	2	2	-		
	i	654	647	634	13	7	7	-		
Wirtschaftswissenschaften	Diplom (U) und entsprechende Ab- schlussprüfungen	m	1 916	1 895	1 745	150	21	18	3	
		w	1 241	1 230	1 057	173	11	9	2	
		i	3 157	3 125	2 802	323	32	27	5	
	Promotionen	m	208	207	192	15	1	1	-	
		w	55	55	49	6	-	-	-	
		i	263	262	241	21	1	1	-	
	Stufenübergreifendes LA Sekundarstufe I/Grund- schulen bzw. Primarstufe	w	1	1	1	-	-	-	-	
		i	1	1	1	-	-	-	-	
	LA Realschulen/ Sekundarstufe I	m	9	9	8	1	-	-	-	
		w	7	6	6	-	1	1	-	
		i	16	15	14	1	1	1	-	
	Stufenübergreifendes LA Sekundarstufe II und I	m	4	4	4	-	-	-	-	
		i	4	4	4	-	-	-	-	
	LA Berufliche Schulen/ Sekundarstufe II, berufliche Schulen	m	78	74	74	-	4	4	-	
		w	84	81	80	1	3	3	-	
		i	162	155	154	1	7	7	-	
	Fachhochschulabschluss	m	1 558	1 549	1 448	101	9	9	-	
		w	1 301	1 297	1 205	92	4	3	1	
		i	2 859	2 846	2 653	193	13	12	1	
	Bachelorabschluss	m	80	77	74	3	3	3	-	
		w	163	163	154	9	-	-	-	
		i	243	240	228	12	3	3	-	

Prüfungsjahr 2004

1 Abgelegte Prüfungen nach Fächergruppen, Studienbereichen, 1. Studienfach und Prüfungsgruppen

Fächergruppe Studienbereich 1. Studienfach	Prüfungsgruppe	Ge- schl.	Abgelegte Prüfungen insgesamt	Davon						
				bestanden			endgültig nicht bestanden			
				zusammen	Deutsche	Ausländer	zusammen	Deutsche	Ausländer	
	Masterabschluss	m	147	147	99	48	-	-	-	
		w	108	108	49	59	-	-	-	
		i	255	255	148	107	-	-	-	
	Sonstiger Abschluss	m	36	36	36	-	-	-	-	
		w	30	30	29	1	-	-	-	
		i	66	66	65	1	-	-	-	
	Studienfach zusammen	m	4 036	3 998	3 680	318	38	35	3	
		w	2 990	2 971	2 630	341	19	16	3	
		i	7 026	6 969	6 310	659	57	51	6	
	Studienbereich zusammen	m	19 256	19 005	17 258	1 747	251	205	46	
		w	16 219	16 104	14 303	1 801	115	94	21	
		i	35 475	35 109	31 561	3 548	366	299	67	
	Wirtschaftsingenieurwesen (STB)									
	Facility Management									
		Fachhochschulabschluss	m	25	25	25	-	-	-	-
w			21	21	21	-	-	-	-	
i			46	46	46	-	-	-	-	
Masterabschluss		m	10	10	10	-	-	-	-	
		w	6	6	6	-	-	-	-	
		i	16	16	16	-	-	-	-	
Studienfach zusammen		m	35	35	35	-	-	-	-	
		w	27	27	27	-	-	-	-	
		i	62	62	62	-	-	-	-	
Wirtschaftsingenieurwesen										
	Diplom (U) und entsprechende Ab- schlussprüfungen	m	1 154	1 131	1 075	56	23	20	3	
		w	194	189	161	28	5	5	-	
		i	1 348	1 320	1 236	84	28	25	3	
	Promotionen	m	43	43	42	1	-	-	-	
		w	6	6	4	2	-	-	-	
		i	49	49	46	3	-	-	-	
	Fachhochschulabschluss	m	2 845	2 824	2 655	169	21	21	-	
		w	721	717	682	35	4	3	1	
		i	3 566	3 541	3 337	204	25	24	1	
	Bachelorabschluss	m	44	44	43	1	-	-	-	
		w	9	9	8	1	-	-	-	
		i	53	53	51	2	-	-	-	
	Masterabschluss	m	104	104	87	17	-	-	-	
		w	39	39	23	16	-	-	-	
		i	143	143	110	33	-	-	-	
	Sonstiger Abschluss	m	11	11	8	3	-	-	-	
		w	4	4	1	3	-	-	-	
		i	15	15	9	6	-	-	-	
Studienfach zusammen	m	4 201	4 157	3 910	247	44	41	3		
	w	973	964	879	85	9	8	1		
	i	5 174	5 121	4 789	332	53	49	4		
Studienbereich zusammen	m	4 236	4 192	3 945	247	44	41	3		
	w	1 000	991	906	85	9	8	1		
	i	5 236	5 183	4 851	332	53	49	4		
Rechts-, Wirtschafts- und Sozial-										
wissenschaften zusammen	m	41 900	41 062	38 395	2 667	838	763	75		
	w	41 320	40 649	37 638	3 011	671	616	55		
	i	83 220	81 711	76 033	5 678	1 509	1 379	130		

Prüfungsjahr 2004

1 Abgelegte Prüfungen nach Fächergruppen, Studienbereichen, 1. Studienfach und Prüfungsgruppen

Fächergruppe Studienbereich 1. Studienfach	Prüfungsgruppe	Ge- schl.	Abgelegte Prüfungen insgesamt	Davon						
				bestanden			endgültig nicht bestanden			
				zusammen	Deutsche	Ausländer	zusammen	Deutsche	Ausländer	
Mathematik, Naturwissenschaften										
Mathematik, Naturwissenschaften allgemein (STB)										
Geschichte der Mathematik und Naturwissenschaften	Diplom (U) und entsprechende Ab- schlussprüfungen	m	5	5	5	-	-	-	-	
		w	3	3	3	-	-	-	-	
		i	8	8	8	-	-	-	-	
		Promotionen	m	7	7	7	-	-	-	-
			w	4	4	3	1	-	-	-
			i	11	11	10	1	-	-	-
		Studienfach zusammen	m	12	12	12	-	-	-	-
	w		7	7	6	1	-	-	-	
	i		19	19	18	1	-	-	-	
	Interdisziplinäre Studien (Schwerpunkt Naturwissenschaften)									
	Diplom (U) und entsprechende Ab- schlussprüfungen	m	15	15	13	2	-	-	-	
		w	20	20	20	-	-	-	-	
		i	35	35	33	2	-	-	-	
		Promotionen	m	3	3	3	-	-	-	-
			w	4	4	4	-	-	-	-
			i	7	7	7	-	-	-	-
		Staatliche Lehramtsprü- fungen (LA) Grund- und Hauptschulen/Primarstufe	w	9	9	9	-	-	-	-
	i		9	9	9	-	-	-	-	
	LA Sonderschulen	m	1	1	1	-	-	-	-	
		w	3	3	3	-	-	-	-	
		i	4	4	4	-	-	-	-	
	Fachhochschulabschluss	m	1	1	1	-	-	-	-	
		w	1	1	1	-	-	-	-	
		i	2	2	2	-	-	-	-	
	Bachelorabschluss	m	13	13	13	-	-	-	-	
		w	19	19	19	-	-	-	-	
		i	32	32	32	-	-	-	-	
	Masterabschluss	m	15	14	6	8	1	-	1	
		w	4	3	1	2	1	-	1	
		i	19	17	7	10	2	-	2	
	Sonstiger Abschluss	m	65	65	60	5	-	-	-	
		w	43	43	40	3	-	-	-	
		i	108	108	100	8	-	-	-	
	Studienfach zusammen	m	113	112	97	15	1	-	1	
		w	103	102	97	5	1	-	1	
		i	216	214	194	20	2	-	2	
	Lernbereich Naturwissen- schaft/Sachunterricht									
		Staatliche Lehramtsprü- fungen (LA) Grund- und Hauptschulen/Primarstufe	m	34	33	32	1	1	1	-
w			185	180	175	5	5	5	-	
i			219	213	207	6	6	6	-	
LA Sonderschulen			m	10	10	10	-	-	-	-
			w	31	31	31	-	-	-	-
			i	41	41	41	-	-	-	-

Prüfungsjahr 2004

1 Abgelegte Prüfungen nach Fächergruppen, Studienbereichen, 1. Studienfach und Prüfungsgruppen

Fächergruppe Studienbereich 1. Studienfach	Prüfungsgruppe	Ge- schl.	Abgelegte Prüfungen insgesamt	Davon					
				bestanden			endgültig nicht bestanden		
				zusammen	Deutsche	Ausländer	zusammen	Deutsche	Ausländer
Studienfach zusammen		m	44	43	42	1	1	1	-
		w	216	211	206	5	5	5	-
		i	260	254	248	6	6	6	-
Studienbereich zusammen		m	169	167	151	16	2	1	1
		w	326	320	309	11	6	5	1
		i	495	487	460	27	8	6	2
Mathematik (STB)									
Mathematik									
	Diplom (U) und entsprechende Ab- schlussprüfungen	m	579	578	539	39	1	1	-
		w	272	271	242	29	1	1	-
		i	851	849	781	68	2	2	-
	Promotionen	m	299	299	241	58	-	-	-
		w	110	110	79	31	-	-	-
		i	409	409	320	89	-	-	-
	Staatliche Lehramtsprü- fungen (LA) Grund- und Hauptschulen/Primarstufe	m	76	72	72	-	4	4	-
		w	617	613	611	2	4	4	-
		i	693	685	683	2	8	8	-
	Stufenübergreifendes LA Sekundarstufe I/Grund- schulen bzw. Primarstufe	m	25	25	25	-	-	-	-
		w	168	168	167	1	-	-	-
		i	193	193	192	1	-	-	-
	LA Realschulen/ Sekundarstufe I	m	131	124	123	1	7	7	-
		w	218	215	209	6	3	3	-
		i	349	339	332	7	10	10	-
	Stufenübergreifendes LA Sekundarstufe II und I	m	1	1	1	-	-	-	-
		w	1	1	1	-	-	-	-
		i	2	2	2	-	-	-	-
	LA Gymnasien/Sekundar- stufe II, allgemein- bildende Schulen	m	212	208	204	4	4	4	-
		w	221	219	218	1	2	2	-
		i	433	427	422	5	6	6	-
	LA Sonderschulen	m	4	4	4	-	-	-	-
		w	51	51	50	1	-	-	-
		i	55	55	54	1	-	-	-
	LA Berufliche Schulen/ Sekundarstufe II, berufliche Schulen	m	13	13	13	-	-	-	-
		w	4	4	4	-	-	-	-
		i	17	17	17	-	-	-	-
	Fachhochschulabschluss	m	79	78	70	8	1	1	-
		w	89	89	77	12	-	-	-
		i	168	167	147	20	1	1	-
	Bachelorabschluss	m	26	26	25	1	-	-	-
		w	18	18	16	2	-	-	-
		i	44	44	41	3	-	-	-
	Masterabschluss	m	18	18	1	17	-	-	-
		w	5	5	-	5	-	-	-
		i	23	23	1	22	-	-	-
	Sonstiger Abschluss	m	2	2	2	-	-	-	-
		i	2	2	2	-	-	-	-

Prüfungsjahr 2004

1 Abgelegte Prüfungen nach Fächergruppen, Studienbereichen, 1. Studienfach und Prüfungsgruppen

Fächergruppe Studienbereich 1. Studienfach	Prüfungsgruppe	Ge- schl.	Abgelegte Prüfungen insgesamt	Davon					
				bestanden			endgültig nicht bestanden		
				zusammen	Deutsche	Ausländer	zusammen	Deutsche	Ausländer
Statistik	Studienfach zusammen	m	1 465	1 448	1 320	128	17	17	-
		w	1 774	1 764	1 674	90	10	10	-
		i	3 239	3 212	2 994	218	27	27	-
	Diplom (U) und entsprechende Ab- schlussprüfungen	m	25	25	23	2	-	-	-
		w	32	32	31	1	-	-	-
		i	57	57	54	3	-	-	-
	Promotionen	m	6	6	5	1	-	-	-
		w	9	9	7	2	-	-	-
		i	15	15	12	3	-	-	-
	Fachhochschulabschluss	w	3	3	3	-	-	-	-
		i	3	3	3	-	-	-	-
Technomathematik	Bachelorabschluss	m	1	1	1	-	-	-	-
		w	2	2	2	-	-	-	-
		i	3	3	3	-	-	-	-
	Studienfach zusammen	m	32	32	29	3	-	-	-
		w	46	46	43	3	-	-	-
		i	78	78	72	6	-	-	-
	Diplom (U) und entsprechende Ab- schlussprüfungen	m	50	50	50	-	-	-	-
		w	10	10	8	2	-	-	-
		i	60	60	58	2	-	-	-
	Promotionen	m	2	2	2	-	-	-	-
		i	2	2	2	-	-	-	-
Wirtschaftsmathematik	Fachhochschulabschluss	m	6	6	6	-	-	-	-
		w	9	9	9	-	-	-	-
		i	15	15	15	-	-	-	-
	Studienfach zusammen	m	58	58	58	-	-	-	-
		w	19	19	17	2	-	-	-
		i	77	77	75	2	-	-	-
	Diplom (U) und entsprechende Ab- schlussprüfungen	m	205	203	199	4	2	2	-
		w	126	126	120	6	-	-	-
		i	331	329	319	10	2	2	-
	Promotionen	m	2	2	2	-	-	-	-
		w	1	1	1	-	-	-	-
		i	3	3	3	-	-	-	-
Wirtschaftsmathematik	Fachhochschulabschluss	m	25	25	24	1	-	-	-
		w	44	44	43	1	-	-	-
		i	69	69	67	2	-	-	-
	Bachelorabschluss	m	3	3	3	-	-	-	-
		w	6	6	5	1	-	-	-
		i	9	9	8	1	-	-	-
	Sonstiger Abschluss	w	1	1	1	-	-	-	-
		i	1	1	1	-	-	-	-
	Studienfach zusammen	m	235	233	228	5	2	2	-
		w	178	178	170	8	-	-	-
		i	413	411	398	13	2	2	-

Prüfungsjahr 2004

1 Abgelegte Prüfungen nach Fächergruppen, Studienbereichen, 1. Studienfach und Prüfungsgruppen

Fächergruppe Studienbereich 1. Studienfach	Prüfungsgruppe	Ge- schl.	Abgelegte Prüfungen insgesamt	Davon					
				bestanden			endgültig nicht bestanden		
				zusammen	Deutsche	Ausländer	zusammen	Deutsche	Ausländer
Studienbereich zusammen		m	1 790	1 771	1 635	136	19	19	-
		w	2 017	2 007	1 904	103	10	10	-
		i	3 807	3 778	3 539	239	29	29	-
Informatik (STB)									
Bioinformatik									
Diplom (U) und entsprechende Ab- schlussprüfungen		m	5	5	5	-	-	-	-
		i	5	5	5	-	-	-	-
Fachhochschulabschluss		m	1	1	1	-	-	-	-
		i	1	1	1	-	-	-	-
Bachelorabschluss		m	45	42	40	2	3	1	2
		w	22	22	21	1	-	-	-
		i	67	64	61	3	3	1	2
Masterabschluss		m	7	7	6	1	-	-	-
		w	5	5	4	1	-	-	-
		i	12	12	10	2	-	-	-
Studienfach zusammen		m	58	55	52	3	3	1	2
		w	27	27	25	2	-	-	-
		i	85	82	77	5	3	1	2
Computer- und Kommuni- kationstechniken									
Fachhochschulabschluss		m	183	182	175	7	1	1	-
		w	48	48	43	5	-	-	-
		i	231	230	218	12	1	1	-
Bachelorabschluss		m	47	47	45	2	-	-	-
		w	20	20	17	3	-	-	-
		i	67	67	62	5	-	-	-
Masterabschluss		m	2	2	2	-	-	-	-
		w	6	6	6	-	-	-	-
		i	8	8	8	-	-	-	-
Studienfach zusammen		m	232	231	222	9	1	1	-
		w	74	74	66	8	-	-	-
		i	306	305	288	17	1	1	-
Informatik									
Diplom (U) und entsprechende Ab- schlussprüfungen		m	2 030	1 993	1 780	213	37	25	12
		w	260	254	186	68	6	5	1
		i	2 290	2 247	1 966	281	43	30	13
Promotionen		m	407	407	370	37	-	-	-
		w	49	49	37	12	-	-	-
		i	456	456	407	49	-	-	-
Staatliche Lehramtsprü- fungen (LA) Grund- und Hauptschulen/Primarstufe		m	3	3	3	-	-	-	-
		w	4	4	4	-	-	-	-
		i	7	7	7	-	-	-	-
Stufenübergreifendes LA Sekundarstufe I/Grund- schulen bzw. Primarstufe		m	1	1	1	-	-	-	-
		i	1	1	1	-	-	-	-
LA Realschulen/ Sekundarstufe I		m	17	14	14	-	3	3	-
		w	31	29	29	-	2	2	-
		i	48	43	43	-	5	5	-

Prüfungsjahr 2004

1 Abgelegte Prüfungen nach Fächergruppen, Studienbereichen, 1. Studienfach und Prüfungsgruppen

Fächergruppe Studienbereich 1. Studienfach	Prüfungsgruppe	Ge- schl.	Abgelegte Prüfungen insgesamt	Davon					
				bestanden			endgültig nicht bestanden		
				zusammen	Deutsche	Ausländer	zusammen	Deutsche	Ausländer
Ingenieurinformatik/ Technische Informatik	LA Gymnasien/Sekundar- stufe II, allgemein- bildende Schulen	m	134	134	133	1	-	-	-
		w	60	59	59	-	1	1	-
		i	194	193	192	1	1	1	-
	LA Berufliche Schulen/ Sekundarstufe II, berufliche Schulen	m	18	17	17	-	1	1	-
		w	6	6	6	-	-	-	-
		i	24	23	23	-	1	1	-
	Fachhochschulabschluss	m	2 010	1 987	1 845	142	23	20	3
		w	267	265	231	34	2	-	2
		i	2 277	2 252	2 076	176	25	20	5
	Bachelorabschluss	m	719	656	612	44	63	52	11
		w	152	145	125	20	7	3	4
		i	871	801	737	64	70	55	15
	Masterabschluss	m	212	205	112	93	7	-	7
		w	44	43	15	28	1	-	1
		i	256	248	127	121	8	-	8
	Sonstiger Abschluss	m	43	37	36	1	6	6	-
		w	15	13	9	4	2	2	-
		i	58	50	45	5	8	8	-
	Studienfach zusammen	m	5 594	5 454	4 923	531	140	107	33
		w	888	867	701	166	21	13	8
		i	6 482	6 321	5 624	697	161	120	41
	Diplom (U) und entsprechende Ab- schlussprüfungen	m	175	172	156	16	3	2	1
		w	10	10	8	2	-	-	-
		i	185	182	164	18	3	2	1
	Fachhochschulabschluss	m	488	488	428	60	-	-	-
		w	31	31	27	4	-	-	-
		i	519	519	455	64	-	-	-
	Bachelorabschluss	m	25	18	18	-	7	7	-
		w	7	6	6	-	1	1	-
		i	32	24	24	-	8	8	-
	Masterabschluss	m	26	26	14	12	-	-	-
		w	5	5	2	3	-	-	-
		i	31	31	16	15	-	-	-
	Studienfach zusammen	m	714	704	616	88	10	9	1
		w	53	52	43	9	1	1	-
		i	767	756	659	97	11	10	1
Medieninformatik	Diplom (U) und entsprechende Ab- schlussprüfungen	m	11	11	11	-	-	-	-
		w	9	9	8	1	-	-	-
		i	20	20	19	1	-	-	-
	Promotionen	m	2	2	2	-	-	-	-
		i	2	2	2	-	-	-	-
	Fachhochschulabschluss	m	347	347	337	10	-	-	-
		w	128	128	122	6	-	-	-
		i	475	475	459	16	-	-	-
	Bachelorabschluss	m	36	36	29	7	-	-	-
		w	15	15	8	7	-	-	-
		i	51	51	37	14	-	-	-

Prüfungsjahr 2004

1 Abgelegte Prüfungen nach Fächergruppen, Studienbereichen, 1. Studienfach und Prüfungsgruppen

Fächergruppe Studienbereich 1. Studienfach	Prüfungsgruppe	Ge- schl.	Abgelegte Prüfungen insgesamt	Davon					
				bestanden			endgültig nicht bestanden		
				zusammen	Deutsche	Ausländer	zusammen	Deutsche	Ausländer
	Masterabschluss	m	26	25	12	13	1	-	1
		w	20	20	9	11	-	-	-
		i	46	45	21	24	1	-	1
	Sonstiger Abschluss	m	17	17	16	1	-	-	-
		w	4	4	4	-	-	-	-
		i	21	21	20	1	-	-	-
	Studienfach zusammen	m	439	438	407	31	1	-	1
		w	176	176	151	25	-	-	-
		i	615	614	558	56	1	-	1
	Medizinische Informatik								
	Diplom (U) und entsprechende Ab- schlussprüfungen	m	15	15	13	2	-	-	-
		w	7	7	7	-	-	-	-
		i	22	22	20	2	-	-	-
	Fachhochschulabschluss	m	28	27	25	2	1	1	-
		w	39	39	38	1	-	-	-
		i	67	66	63	3	1	1	-
	Bachelorabschluss	m	15	15	13	2	-	-	-
		w	8	8	8	-	-	-	-
		i	23	23	21	2	-	-	-
	Masterabschluss	m	4	4	4	-	-	-	-
		w	1	1	1	-	-	-	-
		i	5	5	5	-	-	-	-
	Studienfach zusammen	m	62	61	55	6	1	1	-
		w	55	55	54	1	-	-	-
		i	117	116	109	7	1	1	-
	Wirtschaftsinformatik								
	Diplom (U) und entsprechende Ab- schlussprüfungen	m	613	601	572	29	12	10	2
		w	102	101	90	11	1	1	-
		i	715	702	662	40	13	11	2
	Promotionen	m	29	29	28	1	-	-	-
		w	2	2	2	-	-	-	-
		i	31	31	30	1	-	-	-
	Fachhochschulabschluss	m	1 297	1 288	1 232	56	9	9	-
		w	326	326	296	30	-	-	-
		i	1 623	1 614	1 528	86	9	9	-
	Bachelorabschluss	m	145	134	126	8	11	10	1
		w	52	48	43	5	4	3	1
		i	197	182	169	13	15	13	2
	Masterabschluss	m	96	96	62	34	-	-	-
		w	25	25	12	13	-	-	-
		i	121	121	74	47	-	-	-
	Sonstiger Abschluss	m	6	6	4	2	-	-	-
		w	6	6	6	-	-	-	-
		i	12	12	10	2	-	-	-
	Studienfach zusammen	m	2 186	2 154	2 024	130	32	29	3
		w	513	508	449	59	5	4	1
		i	2 699	2 662	2 473	189	37	33	4
	Studienbereich zusammen	m	9 285	9 097	8 299	798	188	148	40
		w	1 786	1 759	1 489	270	27	18	9
		i	11 071	10 856	9 788	1 068	215	166	49

Prüfungsjahr 2004

1 Abgelegte Prüfungen nach Fächergruppen, Studienbereichen, 1. Studienfach und Prüfungsgruppen

Fächergruppe Studienbereich 1. Studienfach	Prüfungsgruppe	Ge- schl.	Abgelegte Prüfungen insgesamt	Davon					
				bestanden			endgültig nicht bestanden		
				zusammen	Deutsche	Ausländer	zusammen	Deutsche	Ausländer
Physik, Astronomie (STB)									
Astronomie, Astrophysik									
	Promotionen	m	24	24	18	6	-	-	-
		w	9	9	4	5	-	-	-
		i	33	33	22	11	-	-	-
	LA Gymnasien/Sekundar- stufe II, allgemein- bildende Schulen	m	3	3	3	-	-	-	-
		i	3	3	3	-	-	-	-
	Studienfach zusammen	m	27	27	21	6	-	-	-
		w	9	9	4	5	-	-	-
		i	36	36	25	11	-	-	-
Physik									
	Diplom (U) und entsprechende Ab- schlussprüfungen	m	1 178	1 173	1 094	79	5	4	1
		w	193	193	171	22	-	-	-
		i	1 371	1 366	1 265	101	5	4	1
	Promotionen	m	1 112	1 112	911	201	-	-	-
		w	155	155	107	48	-	-	-
		i	1 267	1 267	1 018	249	-	-	-
	Staatliche Lehramtsprü- fungen (LA) Grund- und Hauptschulen/Primarstufe	m	1	1	1	-	-	-	-
		i	1	1	1	-	-	-	-
	Stufenübergreifendes LA Sekundarstufe I/Grund- schulen bzw. Primarstufe	m	1	1	1	-	-	-	-
		w	2	2	2	-	-	-	-
		i	3	3	3	-	-	-	-
	LA Realschulen/ Sekundarstufe I	m	29	27	27	-	2	2	-
		w	7	7	7	-	-	-	-
		i	36	34	34	-	2	2	-
	LA Gymnasien/Sekundar- stufe II, allgemein- bildende Schulen	m	65	63	63	-	2	2	-
		w	32	32	31	1	-	-	-
		i	97	95	94	1	2	2	-
	LA Sonderschulen	m	1	1	1	-	-	-	-
		i	1	1	1	-	-	-	-
	LA Berufliche Schulen/ Sekundarstufe II, berufliche Schulen	m	2	2	2	-	-	-	-
		i	2	2	2	-	-	-	-
	Fachhochschulabschluss	m	53	53	52	1	-	-	-
		w	18	18	17	1	-	-	-
		i	71	71	69	2	-	-	-
	Bachelorabschluss	m	21	21	11	10	-	-	-
		w	8	8	7	1	-	-	-
		i	29	29	18	11	-	-	-
	Masterabschluss	m	26	26	3	23	-	-	-
		w	6	6	3	3	-	-	-
		i	32	32	6	26	-	-	-
	Studienfach zusammen	m	2 489	2 480	2 166	314	9	8	1
		w	421	421	345	76	-	-	-
		i	2 910	2 901	2 511	390	9	8	-

Prüfungsjahr 2004

1 Abgelegte Prüfungen nach Fächergruppen, Studienbereichen, 1. Studienfach und Prüfungsgruppen

Fächergruppe Studienbereich 1. Studienfach	Prüfungsgruppe	Ge- schl.	Abgelegte Prüfungen insgesamt	Davon					
				bestanden			endgültig nicht bestanden		
				zusammen	Deutsche	Ausländer	zusammen	Deutsche	Ausländer
Studienbereich zusammen		m	2 516	2 507	2 187	320	9	8	1
		w	430	430	349	81	-	-	-
		i	2 946	2 937	2 536	401	9	8	1
Chemie (STB)									
Biochemie									
	Diplom (U) und entsprechende Ab- schlussprüfungen	m	221	220	212	8	1	1	-
		w	230	229	225	4	1	1	-
		i	451	449	437	12	2	2	-
	Promotionen	m	111	111	97	14	-	-	-
		w	92	92	76	16	-	-	-
		i	203	203	173	30	-	-	-
	Bachelorabschluss	m	43	37	36	1	6	5	1
		w	35	29	29	-	6	6	-
		i	78	66	65	1	12	11	1
	Masterabschluss	m	8	8	7	1	-	-	-
		w	9	9	9	-	-	-	-
		i	17	17	16	1	-	-	-
	Sonstiger Abschluss	w	2	2	1	1	-	-	-
		i	2	2	1	1	-	-	-
Studienfach zusammen		m	383	376	352	24	7	6	1
		w	368	361	340	21	7	7	-
		i	751	737	692	45	14	13	1
Chemie									
	Diplom (U) und entsprechende Ab- schlussprüfungen	m	770	766	725	41	4	4	-
		w	401	398	362	36	3	2	1
		i	1 171	1 164	1 087	77	7	6	1
	Promotionen	m	1 004	1 004	825	179	-	-	-
		w	392	391	276	115	1	-	1
		i	1 396	1 395	1 101	294	1	-	1
	Stufenübergreifendes LA Sekundarstufe I/Grund- schulen bzw. Primarstufe	m	3	3	3	-	-	-	-
		w	3	3	3	-	-	-	-
		i	6	6	6	-	-	-	-
	LA Realschulen/ Sekundarstufe I	m	19	18	17	1	1	1	-
		w	22	21	20	1	1	-	1
		i	41	39	37	2	2	1	1
	Stufenübergreifendes LA Sekundarstufe II und I	m	1	1	1	-	-	-	-
		i	1	1	1	-	-	-	-
	LA Gymnasien/Sekundar- stufe II, allgemein- bildende Schulen	m	84	82	81	1	2	1	1
		w	76	75	73	2	1	1	-
		i	160	157	154	3	3	2	1
	LA Berufliche Schulen/ Sekundarstufe II, berufliche Schulen	w	1	1	1	-	-	-	-
		i	1	1	1	-	-	-	-
	Fachhochschulabschluss	m	99	99	90	9	-	-	-
		w	96	96	90	6	-	-	-
		i	195	195	180	15	-	-	-

Prüfungsjahr 2004

1 Abgelegte Prüfungen nach Fächergruppen, Studienbereichen, 1. Studienfach und Prüfungsgruppen

Fächergruppe Studienbereich 1. Studienfach	Prüfungsgruppe	Ge- schl.	Abgelegte Prüfungen insgesamt	Davon						
				bestanden			endgültig nicht bestanden			
				zusammen	Deutsche	Ausländer	zusammen	Deutsche	Ausländer	
Lebensmittelchemie	Bachelorabschluss	m	70	66	62	4	4	4	-	
		w	66	65	51	14	1	1	-	
		i	136	131	113	18	5	5	-	
	Masterabschluss	m	52	52	14	38	-	-	-	
		w	33	33	12	21	-	-	-	
		i	85	85	26	59	-	-	-	
	Studienfach zusammen	m	2 102	2 091	1 818	273	11	10	1	
		w	1 090	1 083	888	195	7	4	3	
		i	3 192	3 174	2 706	468	18	14	4	
	Pharmazie (STB)	Diplom (U) und entsprechende Ab- schlussprüfungen	m	63	63	58	5	-	-	-
			w	117	116	108	8	1	-	1
			i	180	179	166	13	1	-	1
		Promotionen	m	23	23	19	4	-	-	-
			w	18	18	17	1	-	-	-
			i	41	41	36	5	-	-	-
		Studienfach zusammen	m	86	86	77	9	-	-	-
			w	135	134	125	9	1	-	1
			i	221	220	202	18	1	-	1
Studienbereich zusammen		m	2 571	2 553	2 247	306	18	16	2	
		w	1 593	1 578	1 353	225	15	11	4	
		i	4 164	4 131	3 600	531	33	27	6	
Pharmazie	Diplom (U) und entsprechende Ab- schlussprüfungen	m	486	485	450	35	1	1	-	
		w	1 367	1 367	1 322	45	-	-	-	
		i	1 853	1 852	1 772	80	1	1	-	
	Promotionen	m	142	142	127	15	-	-	-	
		w	160	160	141	19	-	-	-	
		i	302	302	268	34	-	-	-	
	Bachelorabschluss	m	17	17	17	-	-	-	-	
		w	19	19	18	1	-	-	-	
		i	36	36	35	1	-	-	-	
	Sonstiger Abschluss	m	7	7	7	-	-	-	-	
		w	20	20	18	2	-	-	-	
		i	27	27	25	2	-	-	-	
	Studienfach zusammen	m	652	651	601	50	1	1	-	
		w	1 566	1 566	1 499	67	-	-	-	
		i	2 218	2 217	2 100	117	1	1	-	
	Studienbereich zusammen	m	652	651	601	50	1	1	-	
		w	1 566	1 566	1 499	67	-	-	-	
		i	2 218	2 217	2 100	117	1	1	-	
	Biologie (STB)	Anthropologie (Humanbiologie)	Diplom (U) und entsprechende Ab- schlussprüfungen	m	8	8	8	-	-	-
				w	44	44	44	-	-	-
				i	52	52	52	-	-	-

Prüfungsjahr 2004

1 Abgelegte Prüfungen nach Fächergruppen, Studienbereichen, 1. Studienfach und Prüfungsgruppen

Fächergruppe Studienbereich 1. Studienfach	Prüfungsgruppe	Ge- schl.	Abgelegte Prüfungen insgesamt	Davon					
				bestanden			endgültig nicht bestanden		
				zusammen	Deutsche	Ausländer	zusammen	Deutsche	Ausländer
Biologie	Promotionen	m	37	37	30	7	-	-	-
		w	51	51	43	8	-	-	-
		i	88	88	73	15	-	-	-
	Studienfach zusammen	m	45	45	38	7	-	-	-
		w	95	95	87	8	-	-	-
		i	140	140	125	15	-	-	-
	Diplom (U) und entsprechende Ab- schlussprüfungen	m	1 178	1 172	1 118	54	6	4	2
		w	1 959	1 953	1 868	85	6	5	1
		i	3 137	3 125	2 986	139	12	9	3
	Promotionen	m	854	854	694	160	-	-	-
		w	749	749	607	142	-	-	-
		i	1 603	1 603	1 301	302	-	-	-
	Staatliche Lehramtsprü- fungen (LA) Grund- und Hauptschulen/Primarstufe	m	3	2	2	-	1	1	-
		w	49	46	46	-	3	3	-
		i	52	48	48	-	4	4	-
	Stufenübergreifendes LA Sekundarstufe I/Grund- schulen bzw. Primarstufe	m	4	4	4	-	-	-	-
		w	22	22	22	-	-	-	-
		i	26	26	26	-	-	-	-
	LA Realschulen/ Sekundarstufe I	m	61	60	58	2	1	1	-
		w	165	162	153	9	3	3	-
		i	226	222	211	11	4	4	-
	Stufenübergreifendes LA Sekundarstufe II und I	m	1	1	1	-	-	-	-
		w	4	4	4	-	-	-	-
		i	5	5	5	-	-	-	-
	LA Gymnasien/Sekundar- stufe II, allgemein- bildende Schulen	m	211	211	207	4	-	-	-
		w	397	391	389	2	6	6	-
		i	608	602	596	6	6	6	-
	LA Sonderschulen	m	3	3	3	-	-	-	-
		w	10	10	10	-	-	-	-
		i	13	13	13	-	-	-	-
	LA Berufliche Schulen/ Sekundarstufe II, berufliche Schulen	w	1	-	-	-	1	1	-
		i	1	-	-	-	1	1	-
	Bachelorabschluss	m	6	6	6	-	-	-	-
		w	25	25	25	-	-	-	-
		i	31	31	31	-	-	-	-
	Masterabschluss	m	19	19	7	12	-	-	-
		w	20	20	4	16	-	-	-
		i	39	39	11	28	-	-	-
	Studienfach zusammen	m	2 340	2 332	2 100	232	8	6	2
		w	3 401	3 382	3 128	254	19	18	1
		i	5 741	5 714	5 228	486	27	24	3

Prüfungsjahr 2004

1 Abgelegte Prüfungen nach Fächergruppen, Studienbereichen, 1. Studienfach und Prüfungsgruppen

Fächergruppe Studienbereich 1. Studienfach	Prüfungsgruppe	Ge- schl.	Abgelegte Prüfungen insgesamt	Davon					
				bestanden			endgültig nicht bestanden		
				zusammen	Deutsche	Ausländer	zusammen	Deutsche	Ausländer
Biotechnologie									
	Diplom (U) und entsprechende Ab- schlussprüfungen	m	83	81	68	13	2	2	-
		w	87	87	84	3	-	-	-
		i	170	168	152	16	2	2	-
	Promotionen	m	17	17	14	3	-	-	-
		w	9	9	5	4	-	-	-
		i	26	26	19	7	-	-	-
	LA Berufliche Schulen/ Sekundarstufe II, berufliche Schulen	m	1	1	1	-	-	-	-
		w	4	4	4	-	-	-	-
		i	5	5	5	-	-	-	-
	Fachhochschulabschluss	m	112	112	107	5	-	-	-
		w	189	189	182	7	-	-	-
		i	301	301	289	12	-	-	-
	Bachelorabschluss	m	40	40	39	1	-	-	-
		w	79	78	74	4	1	1	-
		i	119	118	113	5	1	1	-
	Masterabschluss	m	11	11	2	9	-	-	-
		w	12	12	6	6	-	-	-
		i	23	23	8	15	-	-	-
	Sonstiger Abschluss	m	2	-	-	-	2	2	-
		i	2	-	-	-	2	2	-
	Studienfach zusammen	m	266	262	231	31	4	4	-
		w	380	379	355	24	1	1	-
		i	646	641	586	55	5	5	-
	Studienbereich zusammen	m	2 651	2 639	2 369	270	12	10	2
		w	3 876	3 856	3 570	286	20	19	1
		i	6 527	6 495	5 939	556	32	29	3
Geowissenschaften (ohne Geographie) (STB)									
Geologie/Paläontologie									
	Diplom (U) und entsprechende Ab- schlussprüfungen	m	217	217	208	9	-	-	-
		w	160	159	156	3	1	1	-
		i	377	376	364	12	1	1	-
	Promotionen	m	119	119	103	16	-	-	-
		w	40	40	36	4	-	-	-
		i	159	159	139	20	-	-	-
	Bachelorabschluss	m	2	2	2	-	-	-	-
		i	2	2	2	-	-	-	-
	Masterabschluss	m	12	12	3	9	-	-	-
		w	13	13	2	11	-	-	-
		i	25	25	5	20	-	-	-
	Studienfach zusammen	m	350	350	316	34	-	-	-
		w	213	212	194	18	1	1	-
		i	563	562	510	52	1	1	-
Geophysik									
	Diplom (U) und entsprechende Ab- schlussprüfungen	m	41	41	40	1	-	-	-
		w	17	17	17	-	-	-	-
		i	58	58	57	1	-	-	-

Prüfungsjahr 2004

1 Abgelegte Prüfungen nach Fächergruppen, Studienbereichen, 1. Studienfach und Prüfungsgruppen

Fächergruppe Studienbereich 1. Studienfach	Prüfungsgruppe	Ge- schl.	Abgelegte Prüfungen insgesamt	Davon						
				bestanden			endgültig nicht bestanden			
				zusammen	Deutsche	Ausländer	zusammen	Deutsche	Ausländer	
	Promotionen	m	24	24	19	5	-	-	-	
		w	7	7	5	2	-	-	-	
		i	31	31	24	7	-	-	-	
	Bachelorabschluss	m	1	1	1	-	-	-	-	
		i	1	1	1	-	-	-	-	
	Studienfach zusammen	m	66	66	60	6	-	-	-	
		w	24	24	22	2	-	-	-	
		i	90	90	82	8	-	-	-	
	Geowissenschaften									
	Diplom (U) und entsprechende Ab- schlussprüfungen	m	17	16	14	2	1	1	-	
w		16	16	16	-	-	-	-		
i		33	32	30	2	1	1	-		
Promotionen	m	8	8	6	2	-	-	-		
	w	5	5	4	1	-	-	-		
	i	13	13	10	3	-	-	-		
Bachelorabschluss	m	23	23	23	-	-	-	-		
	w	10	10	10	-	-	-	-		
	i	33	33	33	-	-	-	-		
Studienfach zusammen	m	48	47	43	4	1	1	-		
	w	31	31	30	1	-	-	-		
	i	79	78	73	5	1	1	-		
Meteorologie										
Diplom (U) und entsprechende Ab- schlussprüfungen	m	31	31	31	-	-	-	-		
	w	27	27	27	-	-	-	-		
	i	58	58	58	-	-	-	-		
Promotionen	m	22	22	20	2	-	-	-		
	w	14	14	13	1	-	-	-		
	i	36	36	33	3	-	-	-		
Fachhochschulabschluss	m	5	5	5	-	-	-	-		
	w	4	4	4	-	-	-	-		
	i	9	9	9	-	-	-	-		
Bachelorabschluss	m	1	1	1	-	-	-	-		
	i	1	1	1	-	-	-	-		
Studienfach zusammen	m	59	59	57	2	-	-	-		
	w	45	45	44	1	-	-	-		
	i	104	104	101	3	-	-	-		
Mineralogie										
Diplom (U) und entsprechende Ab- schlussprüfungen	m	27	27	23	4	-	-	-		
	w	16	16	14	2	-	-	-		
	i	43	43	37	6	-	-	-		
Promotionen	m	34	34	31	3	-	-	-		
	w	9	9	6	3	-	-	-		
	i	43	43	37	6	-	-	-		
Masterabschluss	m	1	1	-	1	-	-	-		
	w	1	1	-	1	-	-	-		
	i	2	2	-	2	-	-	-		
Studienfach zusammen	m	62	62	54	8	-	-	-		
	w	26	26	20	6	-	-	-		
	i	88	88	74	14	-	-	-		

Prüfungsjahr 2004

1 Abgelegte Prüfungen nach Fächergruppen, Studienbereichen, 1. Studienfach und Prüfungsgruppen

Fächergruppe Studienbereich 1. Studienfach	Prüfungsgruppe	Ge- schl.	Abgelegte Prüfungen insgesamt	Davon					
				bestanden			endgültig nicht bestanden		
				zusammen	Deutsche	Ausländer	zusammen	Deutsche	Ausländer
Ozeanographie									
	Diplom (U) und entsprechende Ab- schlussprüfungen	m	9	9	9	-	-	-	-
		w	6	6	6	-	-	-	-
		i	15	15	15	-	-	-	-
	Promotionen	m	8	8	6	2	-	-	-
		w	1	1	-	1	-	-	-
		i	9	9	6	3	-	-	-
	Studienfach zusammen	m	17	17	15	2	-	-	-
		w	7	7	6	1	-	-	-
		i	24	24	21	3	-	-	-
	Studienbereich zusammen	m	602	601	545	56	1	1	-
		w	346	345	316	29	1	1	-
		i	948	946	861	85	2	2	-
Geographie (STB)									
Geographie/Erdkunde									
	Diplom (U) und entsprechende Ab- schlussprüfungen	m	728	724	706	18	4	4	-
		w	684	679	657	22	5	3	2
		i	1 412	1 403	1 363	40	9	7	2
	Promotionen	m	82	82	69	13	-	-	-
		w	50	50	45	5	-	-	-
		i	132	132	114	18	-	-	-
	Staatliche Lehramtsprü- fungen (LA) Grund- und Hauptschulen/Primarstufe	m	8	7	7	-	1	1	-
		w	33	32	32	-	1	1	-
		i	41	39	39	-	2	2	-
	Stufenübergreifendes LA Sekundarstufe I/Grund- schulen bzw. Primarstufe	m	1	1	1	-	-	-	-
		w	9	9	9	-	-	-	-
		i	10	10	10	-	-	-	-
	LA Realschulen/ Sekundarstufe I	m	78	76	74	2	2	2	-
		w	86	85	85	-	1	1	-
		i	164	161	159	2	3	3	-
	Stufenübergreifendes LA Sekundarstufe II und I	m	2	2	2	-	-	-	-
		w	2	2	2	-	-	-	-
		i	4	4	4	-	-	-	-
	LA Gymnasien/Sekundar- stufe II, allgemein- bildende Schulen	m	146	143	143	-	3	3	-
		w	146	144	143	1	2	2	-
		i	292	287	286	1	5	5	-
	LA Sonderschulen	m	2	2	2	-	-	-	-
		w	5	5	5	-	-	-	-
		i	7	7	7	-	-	-	-
	Bachelorabschluss	m	5	5	5	-	-	-	-
		w	6	6	6	-	-	-	-
		i	11	11	11	-	-	-	-
	Masterabschluss	m	3	3	1	2	-	-	-
		w	2	2	1	1	-	-	-
		i	5	5	2	3	-	-	-

Prüfungsjahr 2004

1 Abgelegte Prüfungen nach Fächergruppen, Studienbereichen, 1. Studienfach und Prüfungsgruppen

Fächergruppe Studienbereich 1. Studienfach	Prüfungsgruppe	Ge- schl.	Abgelegte Prüfungen insgesamt	Davon					
				bestanden			endgültig nicht bestanden		
				zusammen	Deutsche	Ausländer	zusammen	Deutsche	Ausländer
Studienfach zusammen		m	1 055	1 045	1 010	35	10	10	-
		w	1 023	1 014	985	29	9	7	2
		i	2 078	2 059	1 995	64	19	17	2
Geoökologie/Biogeographie									
	Diplom (U) und entsprechende Ab- schlussprüfungen	m	53	53	51	2	-	-	-
		w	90	90	90	-	-	-	-
		i	143	143	141	2	-	-	-
	Promotionen	m	14	14	12	2	-	-	-
		w	6	6	4	2	-	-	-
		i	20	20	16	4	-	-	-
	Fachhochschulabschluss	m	9	9	9	-	-	-	-
		w	7	7	7	-	-	-	-
		i	16	16	16	-	-	-	-
	Bachelorabschluss	w	1	1	1	-	-	-	-
		i	1	1	1	-	-	-	-
	Masterabschluss	m	15	15	10	5	-	-	-
		w	11	11	8	3	-	-	-
		i	26	26	18	8	-	-	-
Studienfach zusammen		m	91	91	82	9	-	-	-
		w	115	115	110	5	-	-	-
		i	206	206	192	14	-	-	-
Wirtschafts-/Sozialgeographie									
	Diplom (U) und entsprechende Ab- schlussprüfungen	m	10	10	10	-	-	-	-
		w	29	29	27	2	-	-	-
		i	39	39	37	2	-	-	-
	Promotionen	m	7	7	7	-	-	-	-
		w	1	1	1	-	-	-	-
		i	8	8	8	-	-	-	-
Studienfach zusammen		m	17	17	17	-	-	-	-
		w	30	30	28	2	-	-	-
		i	47	47	45	2	-	-	-
Studienbereich zusammen		m	1 163	1 153	1 109	44	10	10	-
		w	1 168	1 159	1 123	36	9	7	2
		i	2 331	2 312	2 232	80	19	17	2
Mathematik, Naturwissenschaften									
zusammen		m	21 399	21 139	19 143	1 996	260	214	46
		w	13 108	13 020	11 912	1 108	88	71	17
		i	34 507	34 159	31 055	3 104	348	285	63
Humanmedizin									
Humanmedizin (ohne Zahnmedizin) (STB)									
Medizin (Allgemein-Medizin)									
	Diplom (U) und entsprechende Ab- schlussprüfungen	m	4 131	4 130	3 801	329	1	1	-
		w	4 765	4 764	4 423	341	1	1	-
		i	8 896	8 894	8 224	670	2	2	-
	Promotionen	m	3 239	3 238	3 079	159	1	1	-
		w	3 195	3 195	3 034	161	-	-	-
		i	6 434	6 433	6 113	320	1	1	-

Prüfungsjahr 2004

1 Abgelegte Prüfungen nach Fächergruppen, Studienbereichen, 1. Studienfach und Prüfungsgruppen

Fächergruppe Studienbereich 1. Studienfach	Prüfungsgruppe	Ge- schl.	Abgelegte Prüfungen insgesamt	Davon						
				bestanden			endgültig nicht bestanden			
				zusammen	Deutsche	Ausländer	zusammen	Deutsche	Ausländer	
	Masterabschluss	m	14	14	11	3	-	-	-	
		w	16	16	9	7	-	-	-	
		i	30	30	20	10	-	-	-	
	Sonstiger Abschluss	m	1	1	1	-	-	-	-	
		w	1	1	1	-	-	-	-	
		i	2	2	2	-	-	-	-	
	Studienfach zusammen	m	7 385	7 383	6 892	491	2	2	-	
		w	7 977	7 976	7 467	509	1	1	-	
		i	15 362	15 359	14 359	1 000	3	3	-	
	Studienbereich zusammen	m	7 385	7 383	6 892	491	2	2	-	
		w	7 977	7 976	7 467	509	1	1	-	
		i	15 362	15 359	14 359	1 000	3	3	-	
	Zahnmedizin (STB)									
	Zahnmedizin									
		Diplom (U) und entsprechende Ab- schlussprüfungen	m	778	774	698	76	4	4	-
			w	905	905	843	62	-	-	-
			i	1 683	1 679	1 541	138	4	4	-
		Promotionen	m	505	505	476	29	-	-	-
w			509	509	483	26	-	-	-	
i			1 014	1 014	959	55	-	-	-	
Studienfach zusammen		m	1 283	1 279	1 174	105	4	4	-	
		w	1 414	1 414	1 326	88	-	-	-	
		i	2 697	2 693	2 500	193	4	4	-	
Studienbereich zusammen		m	1 283	1 279	1 174	105	4	4	-	
		w	1 414	1 414	1 326	88	-	-	-	
		i	2 697	2 693	2 500	193	4	4	-	
Humanmedizin zusammen		m	8 668	8 662	8 066	596	6	6	-	
		w	9 391	9 390	8 793	597	1	1	-	
		i	18 059	18 052	16 859	1 193	7	7	-	
Veterinärmedizin										
Veterinärmedizin (STB)										
Tiermedizin/Veterinärmedizin										
	Diplom (U) und entsprechende Ab- schlussprüfungen	m	183	181	175	6	2	2	-	
		w	772	768	728	40	4	3	1	
		i	955	949	903	46	6	5	1	
	Promotionen	m	118	117	106	11	1	1	-	
		w	394	394	384	10	-	-	-	
		i	512	511	490	21	1	1	-	
	Studienfach zusammen	m	301	298	281	17	3	3	-	
		w	1 166	1 162	1 112	50	4	3	1	
		i	1 467	1 460	1 393	67	7	6	1	
	Studienbereich zusammen	m	301	298	281	17	3	3	-	
		w	1 166	1 162	1 112	50	4	3	1	
		i	1 467	1 460	1 393	67	7	6	1	
	Veterinärmedizin zusammen	m	301	298	281	17	3	3	-	
		w	1 166	1 162	1 112	50	4	3	1	
		i	1 467	1 460	1 393	67	7	6	1	

Prüfungsjahr 2004

1 Abgelegte Prüfungen nach Fächergruppen, Studienbereichen, 1. Studienfach und Prüfungsgruppen

Fächergruppe Studienbereich 1. Studienfach	Prüfungsgruppe	Ge- schl.	Abgelegte Prüfungen insgesamt	Davon					
				bestanden			endgültig nicht bestanden		
				zusammen	Deutsche	Ausländer	zusammen	Deutsche	Ausländer
Agrar-, Forst- und Ernährungswissenschaften									
Landespflege, Umweltgestaltung (STB)									
Landespflege/Landschaftsgestaltung									
	Diplom (U) und entsprechende Ab- schlussprüfungen	m	144	143	139	4	1	1	-
		w	232	232	224	8	-	-	-
		i	376	375	363	12	1	1	-
	Promotionen	m	10	10	9	1	-	-	-
		w	7	7	6	1	-	-	-
		i	17	17	15	2	-	-	-
	Fachhochschulabschluss	m	388	387	384	3	1	1	-
		w	493	493	489	4	-	-	-
		i	881	880	873	7	1	1	-
	Studienfach zusammen	m	542	540	532	8	2	2	-
		w	732	732	719	13	-	-	-
		i	1 274	1 272	1 251	21	2	2	-
Naturschutz									
	Diplom (U) und entsprechende Ab- schlussprüfungen	m	23	23	23	-	-	-	-
		w	25	25	24	1	-	-	-
		i	48	48	47	1	-	-	-
	Promotionen	m	1	1	1	-	-	-	-
		i	1	1	1	-	-	-	-
	Fachhochschulabschluss	m	13	13	13	-	-	-	-
		w	19	19	19	-	-	-	-
		i	32	32	32	-	-	-	-
	Masterabschluss	m	5	5	5	-	-	-	-
		w	8	8	6	2	-	-	-
		i	13	13	11	2	-	-	-
	Studienfach zusammen	m	42	42	42	-	-	-	-
		w	52	52	49	3	-	-	-
		i	94	94	91	3	-	-	-
	Studienbereich zusammen	m	584	582	574	8	2	2	-
		w	784	784	768	16	-	-	-
		i	1 368	1 366	1 342	24	2	2	-
Agrarwissenschaften, Lebensmittel- und Getränketechnologie (STB)									
Agrarbiologie									
	Diplom (U) und entsprechende Ab- schlussprüfungen	m	11	11	11	-	-	-	-
		w	28	28	28	-	-	-	-
		i	39	39	39	-	-	-	-
	Promotionen	m	3	3	3	-	-	-	-
		w	5	5	5	-	-	-	-
		i	8	8	8	-	-	-	-
	Studienfach zusammen	m	14	14	14	-	-	-	-
		w	33	33	33	-	-	-	-
		i	47	47	47	-	-	-	-
Agrarökonomie									
	Promotionen	m	1	1	1	-	-	-	-
		i	1	1	1	-	-	-	-

Prüfungsjahr 2004

1 Abgelegte Prüfungen nach Fächergruppen, Studienbereichen, 1. Studienfach und Prüfungsgruppen

Fächergruppe Studienbereich 1. Studienfach	Prüfungsgruppe	Ge- schl.	Abgelegte Prüfungen insgesamt	Davon					
				bestanden			endgültig nicht bestanden		
				zusammen	Deutsche	Ausländer	zusammen	Deutsche	Ausländer
	Fachhochschulabschluss	m	40	40	35	5	-	-	-
		w	29	29	28	1	-	-	-
		i	69	69	63	6	-	-	-
	Masterabschluss	m	1	1	1	-	-	-	-
		w	3	3	3	-	-	-	-
		i	4	4	4	-	-	-	-
	Studienfach zusammen	m	42	42	37	5	-	-	-
		w	32	32	31	1	-	-	-
		i	74	74	68	6	-	-	-
	Agrarwissenschaft/Landwirtschaft								
	Diplom (U) und entsprechende Ab- schlussprüfungen	m	216	213	189	24	3	3	-
		w	199	197	189	8	2	2	-
		i	415	410	378	32	5	5	-
	Promotionen	m	173	173	107	66	-	-	-
		w	111	111	73	38	-	-	-
		i	284	284	180	104	-	-	-
	LA Berufliche Schulen/ Sekundarstufe II, berufliche Schulen	m	1	1	1	-	-	-	-
		w	5	5	5	-	-	-	-
		i	6	6	6	-	-	-	-
	Fachhochschulabschluss	m	319	319	317	2	-	-	-
		w	122	122	121	1	-	-	-
		i	441	441	438	3	-	-	-
	Bachelorabschluss	m	82	76	73	3	6	6	-
		w	100	94	88	6	6	6	-
		i	182	170	161	9	12	12	-
	Masterabschluss	m	148	148	88	60	-	-	-
		w	112	112	73	39	-	-	-
		i	260	260	161	99	-	-	-
	Sonstiger Abschluss	m	15	15	7	8	-	-	-
		w	19	19	16	3	-	-	-
		i	34	34	23	11	-	-	-
	Studienfach zusammen	m	954	945	782	163	9	9	-
		w	668	660	565	95	8	8	-
		i	1 622	1 605	1 347	258	17	17	-
	Brauwesen/Getränketechnologie								
	Diplom (U) und entsprechende Ab- schlussprüfungen	m	28	28	27	1	-	-	-
		w	1	1	1	-	-	-	-
		i	29	29	28	1	-	-	-
	Promotionen	m	5	5	5	-	-	-	-
		w	1	1	1	-	-	-	-
		i	6	6	6	-	-	-	-
	Fachhochschulabschluss	m	4	4	4	-	-	-	-
		i	4	4	4	-	-	-	-
	Bachelorabschluss	m	6	6	4	2	-	-	-
		w	3	3	3	-	-	-	-
		i	9	9	7	2	-	-	-
	Masterabschluss	m	3	3	-	3	-	-	-
		w	1	1	1	-	-	-	-
		i	4	4	1	3	-	-	-

Prüfungsjahr 2004

1 Abgelegte Prüfungen nach Fächergruppen, Studienbereichen, 1. Studienfach und Prüfungsgruppen

Fächergruppe Studienbereich 1. Studienfach	Prüfungsgruppe	Ge- schl.	Abgelegte Prüfungen insgesamt	Davon					
				bestanden			endgültig nicht bestanden		
				zusammen	Deutsche	Ausländer	zusammen	Deutsche	Ausländer
Gartenbau	Sonstiger Abschluss	m	37	34	34	-	3	2	1
		w	1	1	-	1	-	-	-
		i	38	35	34	1	3	2	1
	Studienfach zusammen	m	83	80	74	6	3	2	1
		w	7	7	6	1	-	-	-
		i	90	87	80	7	3	2	1
	Diplom (U) und entsprechende Ab- schlussprüfungen	m	41	41	40	1	-	-	-
		w	90	90	88	2	-	-	-
		i	131	131	128	3	-	-	-
	Promotionen	m	34	34	15	19	-	-	-
		w	18	18	12	6	-	-	-
		i	52	52	27	25	-	-	-
	LA Berufliche Schulen/ Sekundarstufe II, berufliche Schulen	m	2	2	2	-	-	-	-
		w	5	4	4	-	1	1	-
		i	7	6	6	-	1	1	-
	Fachhochschulabschluss	m	89	85	77	8	4	4	-
		w	116	113	111	2	3	3	-
		i	205	198	188	10	7	7	-
	Bachelorabschluss	m	3	2	2	-	1	-	1
		w	24	21	21	-	3	2	1
		i	27	23	23	-	4	2	2
	Masterabschluss	m	1	1	-	1	-	-	-
		w	2	2	2	-	-	-	-
		i	3	3	2	1	-	-	-
	Studienfach zusammen	m	170	165	136	29	5	4	1
		w	255	248	238	10	7	6	1
		i	425	413	374	39	12	10	2
Lebensmitteltechnologie	Diplom (U) und entsprechende Ab- schlussprüfungen	m	45	45	38	7	-	-	-
		w	60	60	56	4	-	-	-
		i	105	105	94	11	-	-	-
	Promotionen	m	20	20	13	7	-	-	-
		w	13	13	9	4	-	-	-
		i	33	33	22	11	-	-	-
	LA Berufliche Schulen/ Sekundarstufe II, berufliche Schulen	w	4	4	4	-	-	-	-
		i	4	4	4	-	-	-	-
	Fachhochschulabschluss	m	91	91	78	13	-	-	-
		w	142	142	132	10	-	-	-
		i	233	233	210	23	-	-	-
	Bachelorabschluss	m	7	7	7	-	-	-	-
		w	8	8	6	2	-	-	-
		i	15	15	13	2	-	-	-
	Masterabschluss	m	3	3	2	1	-	-	-
		w	4	4	3	1	-	-	-
		i	7	7	5	2	-	-	-

Prüfungsjahr 2004

1 Abgelegte Prüfungen nach Fächergruppen, Studienbereichen, 1. Studienfach und Prüfungsgruppen

Fächergruppe Studienbereich 1. Studienfach	Prüfungsgruppe	Ge- schl.	Abgelegte Prüfungen insgesamt	Davon					
				bestanden			endgültig nicht bestanden		
				zusammen	Deutsche	Ausländer	zusammen	Deutsche	Ausländer
Studienfach zusammen		m	166	166	138	28	-	-	-
		w	231	231	210	21	-	-	-
		i	397	397	348	49	-	-	-
Milch- und Molkereiwirtschaft									
	Diplom (U) und entsprechende Ab- schlussprüfungen	m	1	1	1	-	-	-	-
		i	1	1	1	-	-	-	-
	Fachhochschulabschluss	m	10	10	8	2	-	-	-
		w	7	7	7	-	-	-	-
		i	17	17	15	2	-	-	-
Studienfach zusammen		m	11	11	9	2	-	-	-
		w	7	7	7	-	-	-	-
		i	18	18	16	2	-	-	-
Pflanzenproduktion									
	Diplom (U) und entsprechende Ab- schlussprüfungen	m	2	2	2	-	-	-	-
		w	8	8	7	1	-	-	-
		i	10	10	9	1	-	-	-
	Promotionen	m	5	5	5	-	-	-	-
		w	3	3	3	-	-	-	-
		i	8	8	8	-	-	-	-
	Fachhochschulabschluss	m	3	3	3	-	-	-	-
		w	7	7	6	1	-	-	-
		i	10	10	9	1	-	-	-
Studienfach zusammen		m	10	10	10	-	-	-	-
		w	18	18	16	2	-	-	-
		i	28	28	26	2	-	-	-
Tierproduktion									
	Diplom (U) und entsprechende Ab- schlussprüfungen	m	5	5	5	-	-	-	-
		w	10	10	10	-	-	-	-
		i	15	15	15	-	-	-	-
	Promotionen	m	4	4	4	-	-	-	-
		w	4	4	4	-	-	-	-
		i	8	8	8	-	-	-	-
	Masterabschluss	m	3	3	3	-	-	-	-
		i	3	3	3	-	-	-	-
Studienfach zusammen		m	12	12	12	-	-	-	-
		w	14	14	14	-	-	-	-
		i	26	26	26	-	-	-	-
Weinbau und Kellerwirtschaft									
	Fachhochschulabschluss	m	75	73	64	9	2	2	-
		w	35	35	34	1	-	-	-
		i	110	108	98	10	2	2	-
Studienfach zusammen		m	75	73	64	9	2	2	-
		w	35	35	34	1	-	-	-
		i	110	108	98	10	2	2	-
Studienbereich zusammen		m	1 537	1 518	1 276	242	19	17	2
		w	1 300	1 285	1 154	131	15	14	1
		i	2 837	2 803	2 430	373	34	31	3

Prüfungsjahr 2004

1 Abgelegte Prüfungen nach Fächergruppen, Studienbereichen, 1. Studienfach und Prüfungsgruppen

Fächergruppe Studienbereich 1. Studienfach	Prüfungsgruppe	Ge- schl.	Abgelegte Prüfungen insgesamt	Davon					
				bestanden			endgültig nicht bestanden		
				zusammen	Deutsche	Ausländer	zusammen	Deutsche	Ausländer
Forstwissenschaft, Holzwirtschaft (STB)									
Forstwissenschaft, -wirtschaft									
	Diplom (U) und entsprechende Ab- schlussprüfungen	m	111	111	96	15	-	-	-
		w	67	66	60	6	1	-	1
		i	178	177	156	21	1	-	1
	Promotionen	m	39	39	31	8	-	-	-
		w	11	11	8	3	-	-	-
		i	50	50	39	11	-	-	-
	Fachhochschulabschluss	m	181	181	178	3	-	-	-
		w	52	51	51	-	1	1	-
		i	233	232	229	3	1	1	-
	Bachelorabschluss	m	68	67	67	-	1	1	-
		w	41	41	41	-	-	-	-
		i	109	108	108	-	1	1	-
	Masterabschluss	m	50	47	29	18	3	2	1
		w	37	37	15	22	-	-	-
		i	87	84	44	40	3	2	1
	Sonstiger Abschluss	m	7	7	1	6	-	-	-
		w	4	4	-	4	-	-	-
		i	11	11	1	10	-	-	-
	Studienfach zusammen	m	456	452	402	50	4	3	1
		w	212	210	175	35	2	1	1
		i	668	662	577	85	6	4	2
Holzwirtschaft									
	Diplom (U) und entsprechende Ab- schlussprüfungen	m	40	40	39	1	-	-	-
		w	11	11	11	-	-	-	-
		i	51	51	50	1	-	-	-
	Promotionen	m	7	7	7	-	-	-	-
		i	7	7	7	-	-	-	-
	Studienfach zusammen	m	47	47	46	1	-	-	-
		w	11	11	11	-	-	-	-
		i	58	58	57	1	-	-	-
	Studienbereich zusammen	m	503	499	448	51	4	3	1
		w	223	221	186	35	2	1	1
		i	726	720	634	86	6	4	2
Ernährungs- und Haushaltswissenschaften (STB)									
Ernährungswissenschaft									
	Diplom (U) und entsprechende Ab- schlussprüfungen	m	17	17	15	2	-	-	-
		w	91	91	89	2	-	-	-
		i	108	108	104	4	-	-	-
	Promotionen	m	6	6	6	-	-	-	-
		w	14	14	13	1	-	-	-
		i	20	20	19	1	-	-	-
	LA Berufliche Schulen/ Sekundarstufe II, berufliche Schulen	m	2	2	2	-	-	-	-
		w	4	4	4	-	-	-	-
		i	6	6	6	-	-	-	-

Prüfungsjahr 2004

1 Abgelegte Prüfungen nach Fächergruppen, Studienbereichen, 1. Studienfach und Prüfungsgruppen

Fächergruppe Studienbereich 1. Studienfach	Prüfungsgruppe	Ge- schl.	Abgelegte Prüfungen insgesamt	Davon					
				bestanden			endgültig nicht bestanden		
				zusammen	Deutsche	Ausländer	zusammen	Deutsche	Ausländer
Studienfach zusammen		m	25	25	23	2	-	-	-
		w	109	109	106	3	-	-	-
		i	134	134	129	5	-	-	-
Haushalts- und Ernährungswissenschaft	Diplom (U) und entsprechende Ab- schlussprüfungen	m	29	29	28	1	-	-	-
		w	280	276	267	9	4	4	-
		i	309	305	295	10	4	4	-
	Promotionen	m	11	10	10	-	1	1	-
		w	31	31	31	-	-	-	-
		i	42	41	41	-	1	1	-
	Staatliche Lehramtsprü- fungen (LA) Grund- und Hauptschulen/Primarstufe	w	6	5	5	-	1	1	-
		i	6	5	5	-	1	1	-
	LA Realschulen/ Sekundarstufe I	m	6	6	6	-	-	-	-
		w	38	36	36	-	2	2	-
		i	44	42	42	-	2	2	-
	LA Sonderschulen	w	4	4	4	-	-	-	-
		i	4	4	4	-	-	-	-
	LA Berufliche Schulen/ Sekundarstufe II, berufliche Schulen	m	16	16	16	-	-	-	-
		w	65	65	65	-	-	-	-
		i	81	81	81	-	-	-	-
	Fachhochschulabschluss	m	52	50	49	1	2	2	-
		w	403	401	388	13	2	2	-
		i	455	451	437	14	4	4	-
	Bachelorabschluss	m	11	11	11	-	-	-	-
		w	135	127	125	2	8	8	-
		i	146	138	136	2	8	8	-
	Masterabschluss	m	6	6	6	-	-	-	-
		w	29	28	28	-	1	1	-
		i	35	34	34	-	1	1	-
Studienfach zusammen		m	131	128	126	2	3	3	-
		w	991	973	949	24	18	18	-
		i	1 122	1 101	1 075	26	21	21	-
Haushaltswissenschaft	Promotionen	m	1	1	1	-	-	-	-
		w	1	1	1	-	-	-	-
		i	2	2	2	-	-	-	-
Studienfach zusammen		m	1	1	1	-	-	-	-
		w	1	1	1	-	-	-	-
		i	2	2	2	-	-	-	-
Studienbereich zusammen		m	157	154	150	4	3	3	-
		w	1 101	1 083	1 056	27	18	18	-
		i	1 258	1 237	1 206	31	21	21	-
Agrar-, Forst- und Ernährungs- wissenschaften zusammen		m	2 781	2 753	2 448	305	28	25	3
		w	3 408	3 373	3 164	209	35	33	2
		i	6 189	6 126	5 612	514	63	58	5

Prüfungsjahr 2004

1 Abgelegte Prüfungen nach Fächergruppen, Studienbereichen, 1. Studienfach und Prüfungsgruppen

Fächergruppe Studienbereich 1. Studienfach	Prüfungsgruppe	Ge- schl.	Abgelegte Prüfungen insgesamt	Davon					
				bestanden			endgültig nicht bestanden		
				zusammen	Deutsche	Ausländer	zusammen	Deutsche	Ausländer
Ingenieurwissenschaften									
Ingenieurwesen allgemein (STB)									
Angewandte Systemwissenschaften									
	Diplom (U) und entsprechende Ab- schlussprüfungen	m	6	6	5	1	-	-	-
		i	6	6	5	1	-	-	-
	Fachhochschulabschluss	m	39	39	38	1	-	-	-
		w	8	8	8	-	-	-	-
		i	47	47	46	1	-	-	-
	Masterabschluss	m	23	23	6	17	-	-	-
		w	4	4	-	4	-	-	-
		i	27	27	6	21	-	-	-
Studienfach zusammen		m	68	68	49	19	-	-	-
		w	12	12	8	4	-	-	-
		i	80	80	57	23	-	-	-
Interdisziplinäre Studien (Schwerpunkt Ingenieur- wissenschaften)									
	Diplom (U) und entsprechende Ab- schlussprüfungen	m	32	32	31	1	-	-	-
		w	6	6	6	-	-	-	-
		i	38	38	37	1	-	-	-
	Promotionen	m	17	17	6	11	-	-	-
		w	1	1	1	-	-	-	-
		i	18	18	7	11	-	-	-
	Fachhochschulabschluss	m	209	208	183	25	1	1	-
		w	97	97	90	7	-	-	-
		i	306	305	273	32	1	1	-
	Bachelorabschluss	m	19	19	19	-	-	-	-
		w	6	6	6	-	-	-	-
		i	25	25	25	-	-	-	-
	Masterabschluss	m	41	41	18	23	-	-	-
		w	10	10	2	8	-	-	-
		i	51	51	20	31	-	-	-
	Sonstiger Abschluss	m	18	18	17	1	-	-	-
		w	4	4	4	-	-	-	-
		i	22	22	21	1	-	-	-
Studienfach zusammen		m	336	335	274	61	1	1	-
		w	124	124	109	15	-	-	-
		i	460	459	383	76	1	1	-
Lernbereich Technik									
	Staatliche Lehramtsprü- fungen (LA) Grund- und Hauptschulen/Primarstufe	m	10	9	9	-	1	1	-
		w	6	6	5	1	-	-	-
		i	16	15	14	1	1	1	-
	Stufenübergreifendes LA Sekundarstufe I/Grund- schulen bzw. Primarstufe	m	1	1	1	-	-	-	-
		w	5	5	5	-	-	-	-
		i	6	6	6	-	-	-	-
	LA Realschulen/ Sekundarstufe I	m	17	16	16	-	1	1	-
		w	1	1	1	-	-	-	-
		i	18	17	17	-	1	1	-

Prüfungsjahr 2004

1 Abgelegte Prüfungen nach Fächergruppen, Studienbereichen, 1. Studienfach und Prüfungsgruppen

Fächergruppe Studienbereich 1. Studienfach	Prüfungsgruppe	Ge- schl.	Abgelegte Prüfungen insgesamt	Davon					
				bestanden			endgültig nicht bestanden		
				zusammen	Deutsche	Ausländer	zusammen	Deutsche	Ausländer
	LA Gymnasien/Sekundar- stufe II, allgemein- bildende Schulen	m	3	3	3	-	-	-	-
		i	3	3	3	-	-	-	-
	LA Berufliche Schulen/ Sekundarstufe II, berufliche Schulen	m	9	9	9	-	-	-	-
		w	3	3	3	-	-	-	-
		i	12	12	12	-	-	-	-
	Sonstiger Abschluss	w	1	1	1	-	-	-	-
		i	1	1	1	-	-	-	-
	Studienfach zusammen	m	40	38	38	-	2	2	-
		w	16	16	15	1	-	-	-
		i	56	54	53	1	2	2	-
Mechatronik	Diplom (U) und entsprechende Ab- schlussprüfungen	m	34	34	30	4	-	-	-
		w	1	1	1	-	-	-	-
		i	35	35	31	4	-	-	-
	Promotionen	m	1	1	1	-	-	-	-
		i	1	1	1	-	-	-	-
	Fachhochschulabschluss	m	79	79	77	2	-	-	-
		w	4	4	4	-	-	-	-
		i	83	83	81	2	-	-	-
	Bachelorabschluss	m	18	18	17	1	-	-	-
		w	1	1	-	1	-	-	-
		i	19	19	17	2	-	-	-
	Masterabschluss	m	23	23	1	22	-	-	-
		i	23	23	1	22	-	-	-
	Sonstiger Abschluss	m	17	17	11	6	-	-	-
		w	4	4	3	1	-	-	-
		i	21	21	14	7	-	-	-
	Studienfach zusammen	m	172	172	137	35	-	-	-
		w	10	10	8	2	-	-	-
		i	182	182	145	37	-	-	-
Werken (technisch)/Technologie	Diplom (U) und entsprechende Ab- schlussprüfungen	m	9	9	9	-	-	-	-
		w	3	3	3	-	-	-	-
		i	12	12	12	-	-	-	-
	Staatliche Lehramtsprü- fungen (LA) Grund- und Hauptschulen/Primarstufe	w	1	1	1	-	-	-	-
		i	1	1	1	-	-	-	-
	LA Realschulen/ Sekundarstufe I	m	15	15	14	1	-	-	-
		w	8	8	8	-	-	-	-
		i	23	23	22	1	-	-	-
	LA Gymnasien/Sekundar- stufe II, allgemein- bildende Schulen	m	1	1	1	-	-	-	-
		i	1	1	1	-	-	-	-
	Fachhochschulabschluss	m	24	24	24	-	-	-	-
		w	8	8	8	-	-	-	-
		i	32	32	32	-	-	-	-

Prüfungsjahr 2004

1 Abgelegte Prüfungen nach Fächergruppen, Studienbereichen, 1. Studienfach und Prüfungsgruppen

Fächergruppe Studienbereich 1. Studienfach	Prüfungsgruppe	Ge- schl.	Abgelegte Prüfungen insgesamt	Davon					
				bestanden			endgültig nicht bestanden		
				zusammen	Deutsche	Ausländer	zusammen	Deutsche	Ausländer
Studienfach zusammen		m	49	49	48	1	-	-	-
		w	20	20	20	-	-	-	
		i	69	69	68	1	-	-	
Studienbereich zusammen		m	665	662	546	116	3	3	-
		w	182	182	160	22	-	-	-
		i	847	844	706	138	3	3	-
Bergbau, Hüttenwesen (STB)									
Archäometrie (Ingenieurarchäologie)									
	Diplom (U) und entsprechende Ab- schlussprüfungen	m	1	1	1	-	-	-	-
		w	5	5	5	-	-	-	-
		i	6	6	6	-	-	-	-
Studienfach zusammen		m	1	1	1	-	-	-	-
		w	5	5	5	-	-	-	-
		i	6	6	6	-	-	-	-
Bergbau/Bergtechnik									
	Diplom (U) und entsprechende Ab- schlussprüfungen	m	73	73	65	8	-	-	-
		w	17	17	15	2	-	-	-
		i	90	90	80	10	-	-	-
Promotionen		m	51	51	40	11	-	-	-
		w	9	9	7	2	-	-	-
		i	60	60	47	13	-	-	-
Fachhochschulabschluss		m	12	12	12	-	-	-	-
		w	3	3	3	-	-	-	-
		i	15	15	15	-	-	-	-
Bachelorabschluss		m	1	1	1	-	-	-	-
		w	4	4	4	-	-	-	-
		i	5	5	5	-	-	-	-
Masterabschluss		m	2	2	-	2	-	-	-
		i	2	2	-	2	-	-	-
Studienfach zusammen		m	139	139	118	21	-	-	-
		w	33	33	29	4	-	-	-
		i	172	172	147	25	-	-	-
Hütten- und Gießereiwesen									
	Diplom (U) und entsprechende Ab- schlussprüfungen	m	19	19	18	1	-	-	-
		w	4	4	4	-	-	-	-
		i	23	23	22	1	-	-	-
Promotionen		m	4	4	4	-	-	-	-
		w	3	3	3	-	-	-	-
		i	7	7	7	-	-	-	-
Fachhochschulabschluss		m	28	28	23	5	-	-	-
		w	2	2	2	-	-	-	-
		i	30	30	25	5	-	-	-
Bachelorabschluss		m	3	2	2	-	1	1	-
		w	1	1	1	-	-	-	-
		i	4	3	3	-	1	1	-
Masterabschluss		m	4	4	-	4	-	-	-
		i	4	4	-	4	-	-	-

Prüfungsjahr 2004

1 Abgelegte Prüfungen nach Fächergruppen, Studienbereichen, 1. Studienfach und Prüfungsgruppen

Fächergruppe Studienbereich 1. Studienfach	Prüfungsgruppe	Ge- schl.	Abgelegte Prüfungen insgesamt	Davon						
				bestanden			endgültig nicht bestanden			
				zusammen	Deutsche	Ausländer	zusammen	Deutsche	Ausländer	
Markscheidewesen	Studienfach zusammen	m	58	57	47	10	1	1	-	
		w	10	10	10	-	-	-	-	
		i	68	67	57	10	1	1	-	
	Diplom (U) und entsprechende Ab- schlussprüfungen	m	10	10	9	1	-	-	-	
		w	6	6	6	-	-	-	-	
		i	16	16	15	1	-	-	-	
		Promotionen	m	2	2	2	-	-	-	-
			i	2	2	2	-	-	-	-
		Studienfach zusammen	m	12	12	11	1	-	-	-
			w	6	6	6	-	-	-	-
i			18	18	17	1	-	-	-	
Studienbereich zusammen		m	210	209	177	32	1	1	-	
	w	54	54	50	4	-	-	-		
	i	264	263	227	36	1	1	-		
Maschinenbau/Verfahrenstechnik (STB)										
Abfallwirtschaft										
	Promotionen	m	4	4	3	1	-	-	-	
		w	1	1	1	-	-	-	-	
		i	5	5	4	1	-	-	-	
	Fachhochschulabschluss	m	10	10	10	-	-	-	-	
		w	12	12	12	-	-	-	-	
		i	22	22	22	-	-	-	-	
	Masterabschluss	m	3	3	2	1	-	-	-	
		w	2	2	1	1	-	-	-	
		i	5	5	3	2	-	-	-	
	Studienfach zusammen	m	17	17	15	2	-	-	-	
		w	15	15	14	1	-	-	-	
		i	32	32	29	3	-	-	-	
	Augenoptik									
		Fachhochschulabschluss	m	32	32	30	2	-	-	-
			w	77	77	75	2	-	-	-
i			109	109	105	4	-	-	-	
Studienfach zusammen		m	32	32	30	2	-	-	-	
		w	77	77	75	2	-	-	-	
		i	109	109	105	4	-	-	-	
Chemie-Ingenieur- wesen/Chemietechnik										
	Diplom (U) und entsprechende Ab- schlussprüfungen	m	156	156	137	19	-	-	-	
		w	53	53	39	14	-	-	-	
		i	209	209	176	33	-	-	-	
	Promotionen	m	57	57	54	3	-	-	-	
		w	13	13	11	2	-	-	-	
		i	70	70	65	5	-	-	-	
	LA Berufliche Schulen/ Sekundarstufe II, berufliche Schulen	m	1	1	1	-	-	-	-	
		i	1	1	1	-	-	-	-	
	Fachhochschulabschluss	m	206	206	189	17	-	-	-	
		w	167	167	153	14	-	-	-	
		i	373	373	342	31	-	-	-	

Prüfungsjahr 2004

1 Abgelegte Prüfungen nach Fächergruppen, Studienbereichen, 1. Studienfach und Prüfungsgruppen

Fächergruppe Studienbereich 1. Studienfach	Prüfungsgruppe	Ge- schl.	Abgelegte Prüfungen insgesamt	Davon					
				bestanden			endgültig nicht bestanden		
				zusammen	Deutsche	Ausländer	zusammen	Deutsche	Ausländer
	Bachelorabschluss	m	1	1	-	1	-	-	-
		w	2	2	-	2	-	-	-
		i	3	3	-	3	-	-	-
	Masterabschluss	m	40	40	11	29	-	-	-
		w	17	17	3	14	-	-	-
		i	57	57	14	43	-	-	-
	Studienfach zusammen	m	461	461	392	69	-	-	-
		w	252	252	206	46	-	-	-
		i	713	713	598	115	-	-	-
	Druck- und Reproduktionstechnik								
	Diplom (U) und entsprechende Ab- schlussprüfungen	m	27	25	22	3	2	1	1
		w	7	7	7	-	-	-	-
		i	34	32	29	3	2	1	1
	Promotionen	m	3	3	3	-	-	-	-
		w	2	2	2	-	-	-	-
		i	5	5	5	-	-	-	-
	LA Berufliche Schulen/ Sekundarstufe II, berufliche Schulen	m	2	2	2	-	-	-	-
		w	2	2	2	-	-	-	-
		i	4	4	4	-	-	-	-
	Fachhochschulabschluss	m	266	266	254	12	-	-	-
		w	130	130	126	4	-	-	-
		i	396	396	380	16	-	-	-
	Studienfach zusammen	m	298	296	281	15	2	1	1
		w	141	141	137	4	-	-	-
		i	439	437	418	19	2	1	1
	Energietechnik (ohne Elektrotechnik)								
	Diplom (U) und entsprechende Ab- schlussprüfungen	m	72	71	60	11	1	1	-
		w	9	9	8	1	-	-	-
		i	81	80	68	12	1	1	-
	Promotionen	m	14	14	13	1	-	-	-
		w	5	5	4	1	-	-	-
		i	19	19	17	2	-	-	-
	Fachhochschulabschluss	m	63	63	60	3	-	-	-
		w	7	7	7	-	-	-	-
		i	70	70	67	3	-	-	-
	Masterabschluss	m	13	13	1	12	-	-	-
		w	2	2	-	2	-	-	-
		i	15	15	1	14	-	-	-
	Studienfach zusammen	m	162	161	134	27	1	1	-
		w	23	23	19	4	-	-	-
		i	185	184	153	31	1	1	-
	Feinwerktechnik								
	Fachhochschulabschluss	m	288	286	263	23	2	2	-
		w	51	51	44	7	-	-	-
		i	339	337	307	30	2	2	-
	Bachelorabschluss	m	2	2	2	-	-	-	-
		i	2	2	2	-	-	-	-
	Masterabschluss	m	1	1	1	-	-	-	-
		i	1	1	1	-	-	-	-

Prüfungsjahr 2004

1 Abgelegte Prüfungen nach Fächergruppen, Studienbereichen, 1. Studienfach und Prüfungsgruppen

Fächergruppe Studienbereich 1. Studienfach	Prüfungsgruppe	Ge- schl.	Abgelegte Prüfungen insgesamt	Davon					
				bestanden			endgültig nicht bestanden		
				zusammen	Deutsche	Ausländer	zusammen	Deutsche	Ausländer
Studienfach zusammen		m	291	289	266	23	2	2	-
		w	51	51	44	7	-	-	-
		i	342	340	310	30	2	2	-
Fertigungs-/Produktionstechnik									
	Diplom (U) und entsprechende Ab- schlussprüfungen	m	30	30	27	3	-	-	-
		w	3	3	1	2	-	-	-
		i	33	33	28	5	-	-	-
	Promotionen	m	23	23	22	1	-	-	-
		w	3	3	3	-	-	-	-
		i	26	26	25	1	-	-	-
	LA Berufliche Schulen/ Sekundarstufe II, berufliche Schulen	m	3	3	3	-	-	-	-
		i	3	3	3	-	-	-	-
	Fachhochschulabschluss	m	312	309	285	24	3	3	-
		w	40	40	38	2	-	-	-
		i	352	349	323	26	3	3	-
	Bachelorabschluss	w	1	1	-	1	-	-	-
		i	1	1	-	1	-	-	-
	Masterabschluss	m	40	40	2	38	-	-	-
		w	7	7	-	7	-	-	-
		i	47	47	2	45	-	-	-
Studienfach zusammen		m	408	405	339	66	3	3	-
		w	54	54	42	12	-	-	-
		i	462	459	381	78	3	3	-
Gesundheitstechnik									
	Diplom (U) und entsprechende Ab- schlussprüfungen	m	7	7	4	3	-	-	-
		w	10	10	9	1	-	-	-
		i	17	17	13	4	-	-	-
	Promotionen	m	9	9	8	1	-	-	-
		w	3	3	3	-	-	-	-
		i	12	12	11	1	-	-	-
	LA Berufliche Schulen/ Sekundarstufe II, berufliche Schulen	w	7	7	7	-	-	-	-
		i	7	7	7	-	-	-	-
	Fachhochschulabschluss	m	207	207	184	23	-	-	-
		w	79	79	70	9	-	-	-
		i	286	286	254	32	-	-	-
	Bachelorabschluss	m	2	2	1	1	-	-	-
		w	1	1	1	-	-	-	-
		i	3	3	2	1	-	-	-
	Masterabschluss	m	28	28	12	16	-	-	-
		w	15	15	7	8	-	-	-
		i	43	43	19	24	-	-	-
	Sonstiger Abschluss	m	19	19	19	-	-	-	-
		w	3	3	3	-	-	-	-
		i	22	22	22	-	-	-	-
Studienfach zusammen		m	272	272	228	44	-	-	-
		w	118	118	100	18	-	-	-
		i	390	390	328	62	-	-	-

Prüfungsjahr 2004

1 Abgelegte Prüfungen nach Fächergruppen, Studienbereichen, 1. Studienfach und Prüfungsgruppen

Fächergruppe Studienbereich 1. Studienfach	Prüfungsgruppe	Ge- schl.	Abgelegte Prüfungen insgesamt	Davon					
				bestanden			endgültig nicht bestanden		
				zusammen	Deutsche	Ausländer	zusammen	Deutsche	Ausländer
Glastechnik/Keramik									
	Diplom (U) und entsprechende Ab- schlussprüfungen	m	5	5	5	-	-	-	-
		w	4	4	4	-	-	-	-
		i	9	9	9	-	-	-	-
	Promotionen	m	1	1	1	-	-	-	-
		w	1	1	-	1	-	-	-
		i	2	2	1	1	-	-	-
	Fachhochschulabschluss	m	8	8	8	-	-	-	-
		w	13	13	13	-	-	-	-
		i	21	21	21	-	-	-	-
	Studienfach zusammen	m	14	14	14	-	-	-	-
		w	18	18	17	1	-	-	-
		i	32	32	31	1	-	-	-
Holz-/Fasertechnik									
	Promotionen	m	1	1	1	-	-	-	-
		i	1	1	1	-	-	-	-
	LA Berufliche Schulen/ Sekundarstufe II, berufliche Schulen	m	7	7	7	-	-	-	-
		w	3	3	3	-	-	-	-
		i	10	10	10	-	-	-	-
	Fachhochschulabschluss	m	133	133	132	1	-	-	-
		w	21	21	21	-	-	-	-
		i	154	154	153	1	-	-	-
	Masterabschluss	m	10	10	10	-	-	-	-
		w	2	2	2	-	-	-	-
		i	12	12	12	-	-	-	-
	Studienfach zusammen	m	151	151	150	1	-	-	-
		w	26	26	26	-	-	-	-
		i	177	177	176	1	-	-	-
Kerntechnik/Kernverfahrenstechnik									
	Sonstiger Abschluss	m	7	-	-	-	7	6	1
		w	2	-	-	-	2	1	1
		i	9	-	-	-	9	7	2
	Studienfach zusammen	m	7	-	-	-	7	6	1
		w	2	-	-	-	2	1	1
		i	9	-	-	-	9	7	2
Kunststofftechnik									
	Diplom (U) und entsprechende Ab- schlussprüfungen	m	1	1	1	-	-	-	-
		i	1	1	1	-	-	-	-
	Promotionen	m	1	1	1	-	-	-	-
		i	1	1	1	-	-	-	-
	LA Berufliche Schulen/ Sekundarstufe II,	m	1	1	1	-	-	-	-
		w	3	3	2	1	-	-	-
		i	4	4	3	1	-	-	-
	Fachhochschulabschluss	m	78	78	76	2	-	-	-
		w	6	6	6	-	-	-	-
		i	84	84	82	2	-	-	-
	Masterabschluss	m	8	8	1	7	-	-	-
		i	8	8	1	7	-	-	-

Prüfungsjahr 2004

1 Abgelegte Prüfungen nach Fächergruppen, Studienbereichen, 1. Studienfach und Prüfungsgruppen

Fächergruppe Studienbereich 1. Studienfach	Prüfungsgruppe	Ge- schl.	Abgelegte Prüfungen insgesamt	Davon					
				bestanden			endgültig nicht bestanden		
				zusammen	Deutsche	Ausländer	zusammen	Deutsche	Ausländer
Studienfach zusammen		m	89	89	80	9	-	-	-
		w	9	9	8	1	-	-	-
		i	98	98	88	10	-	-	-
Maschinenbau/-wesen									
	Diplom (U) und entsprechende Ab- schlussprüfungen	m	2 126	2 110	1 829	281	16	14	2
		w	175	174	130	44	1	1	
		i	2 301	2 284	1 959	325	17	15	2
	Promotionen	m	726	726	646	80	-	-	-
		w	63	63	44	19	-	-	-
		i	789	789	690	99	-	-	-
	LA Berufliche Schulen/ Sekundarstufe II, berufliche Schulen	m	16	16	16	-	-	-	-
		w	3	3	3	-	-	-	-
		i	19	19	19	-	-	-	-
	Fachhochschulabschluss	m	3 560	3 531	3 274	257	29	29	-
		w	259	257	240	17	2	2	-
		i	3 819	3 788	3 514	274	31	31	-
	Bachelorabschluss	m	91	84	56	28	7	6	1
		w	14	14	3	11	-	-	-
		i	105	98	59	39	7	6	1
	Masterabschluss	m	234	234	115	119	-	-	-
		w	46	46	20	26	-	-	-
		i	280	280	135	145	-	-	-
	Sonstiger Abschluss	m	8	8	7	1	-	-	-
		w	1	1	1	-	-	-	-
		i	9	9	8	1	-	-	-
Studienfach zusammen		m	6 761	6 709	5 943	766	52	49	3
		w	561	558	441	117	3	3	-
		i	7 322	7 267	6 384	883	55	52	3
Metalltechnik									
	LA Berufliche Schulen/ Sekundarstufe II, berufliche Schulen	m	67	66	65	1	1	1	-
		w	8	8	8	-	-	-	-
		i	75	74	73	1	1	1	-
Studienfach zusammen		m	67	66	65	1	1	1	-
		w	8	8	8	-	-	-	-
		i	75	74	73	1	1	1	-
Physikalische Technik									
	Diplom (U) und entsprechende Ab- schlussprüfungen	m	28	28	25	3	-	-	-
		w	2	2	2	-	-	-	-
		i	30	30	27	3	-	-	-
	Promotionen	m	15	15	13	2	-	-	-
		w	2	2	1	1	-	-	-
		i	17	17	14	3	-	-	-
	Fachhochschulabschluss	m	238	235	226	9	3	1	2
		w	48	48	47	1	-	-	-
		i	286	283	273	10	3	1	2
	Bachelorabschluss	m	5	5	4	1	-	-	-
		w	1	1	1	-	-	-	-
		i	6	6	5	1	-	-	-

Prüfungsjahr 2004

1 Abgelegte Prüfungen nach Fächergruppen, Studienbereichen, 1. Studienfach und Prüfungsgruppen

Fächergruppe Studienbereich 1. Studienfach	Prüfungsgruppe	Ge- schl.	Abgelegte Prüfungen insgesamt	Davon						
				bestanden			endgültig nicht bestanden			
				zusammen	Deutsche	Ausländer	zusammen	Deutsche	Ausländer	
Technische Kybernetik	Studienfach zusammen	m	286	283	268	15	3	1	2	
		w	53	53	51	2	-	-	-	
		i	339	336	319	17	3	1	2	
	Diplom (U) und entsprechende Ab- schlussprüfungen	m	42	42	40	2	-	-	-	
		w	1	1	1	-	-	-	-	
		i	43	43	41	2	-	-	-	
	Promotionen	m	4	4	4	-	-	-	-	
		i	4	4	4	-	-	-	-	
	Studienfach zusammen	m	46	46	44	2	-	-	-	
		w	1	1	1	-	-	-	-	
	i	47	47	45	2	-	-	-		
Textil- und Bekleidungs- technik/-gewerbe	Promotionen	w	1	1	1	-	-	-	-	
		i	1	1	1	-	-	-	-	
	LA Berufliche Schulen/ Sekundarstufe II, berufliche Schulen	w	3	3	3	-	-	-	-	
		i	3	3	3	-	-	-	-	
	Fachhochschulabschluss	m	51	50	30	20	1	1	-	
		w	238	238	218	20	-	-	-	
		i	289	288	248	40	1	1	-	
	Bachelorabschluss	m	1	1	1	-	-	-	-	
		w	19	19	17	2	-	-	-	
		i	20	20	18	2	-	-	-	
	Masterabschluss	m	10	10	-	10	-	-	-	
		w	7	7	3	4	-	-	-	
		i	17	17	3	14	-	-	-	
	Studienfach zusammen	m	62	61	31	30	1	1	-	
		w	268	268	242	26	-	-	-	
		i	330	329	273	56	1	1	-	
	Transport-/Fördertechnik	Fachhochschulabschluss	m	16	16	9	7	-	-	-
			w	7	7	2	5	-	-	-
			i	23	23	11	12	-	-	-
		Studienfach zusammen	m	16	16	9	7	-	-	-
		w	7	7	2	5	-	-	-	
		i	23	23	11	12	-	-	-	
Umwelttechnik (einschl. Recycling)		Diplom (U) und entsprechende Ab- schlussprüfungen	m	70	69	63	6	1	1	-
			w	37	37	32	5	-	-	-
			i	107	106	95	11	1	1	-
		Promotionen	m	3	3	3	-	-	-	-
		i	3	3	3	-	-	-	-	
	Fachhochschulabschluss	m	250	248	244	4	2	2	-	
		w	113	113	110	3	-	-	-	
		i	363	361	354	7	2	2	-	
	Masterabschluss	m	1	1	1	-	-	-	-	
		w	1	1	-	1	-	-	-	
		i	2	2	1	1	-	-	-	

Prüfungsjahr 2004

1 Abgelegte Prüfungen nach Fächergruppen, Studienbereichen, 1. Studienfach und Prüfungsgruppen

Fächergruppe Studienbereich 1. Studienfach	Prüfungsgruppe	Ge- schl.	Abgelegte Prüfungen insgesamt	Davon					
				bestanden			endgültig nicht bestanden		
				zusammen	Deutsche	Ausländer	zusammen	Deutsche	Ausländer
	Sonstiger Abschluss	m	24	3	2	1	21	17	4
		w	13	7	3	4	6	6	-
		i	37	10	5	5	27	23	4
	Studienfach zusammen	m	348	324	313	11	24	20	4
		w	164	158	145	13	6	6	-
		i	512	482	458	24	30	26	4
	Verfahrenstechnik								
	Diplom (U) und entsprechende Ab- schlussprüfungen	m	98	98	85	13	-	-	-
		w	34	34	23	11	-	-	-
		i	132	132	108	24	-	-	-
	Promotionen	m	34	34	23	11	-	-	-
		w	9	9	7	2	-	-	-
		i	43	43	30	13	-	-	-
	LA Berufliche Schulen/ Sekundarstufe II, berufliche Schulen	m	7	7	7	-	-	-	-
		w	5	5	5	-	-	-	-
		i	12	12	12	-	-	-	-
	Fachhochschulabschluss	m	343	341	319	22	2	1	1
		w	113	113	106	7	-	-	-
		i	456	454	425	29	2	1	1
	Bachelorabschluss	m	13	13	11	2	-	-	-
		w	14	14	14	-	-	-	-
		i	27	27	25	2	-	-	-
	Masterabschluss	m	21	21	1	20	-	-	-
		w	8	8	-	8	-	-	-
		i	29	29	1	28	-	-	-
	Studienfach zusammen	m	516	514	446	68	2	1	1
		w	183	183	155	28	-	-	-
		i	699	697	601	96	2	1	1
	Versorgungstechnik								
	Fachhochschulabschluss	m	412	408	396	12	4	4	-
		w	48	47	47	-	1	1	-
		i	460	455	443	12	5	5	-
	Bachelorabschluss	m	5	5	5	-	-	-	-
		w	1	1	1	-	-	-	-
		i	6	6	6	-	-	-	-
	Masterabschluss	m	14	14	14	-	-	-	-
		w	3	3	2	1	-	-	-
		i	17	17	16	1	-	-	-
	Studienfach zusammen	m	431	427	415	12	4	4	-
		w	52	51	50	1	1	1	-
		i	483	478	465	13	5	5	-
	Werkstoffwissenschaften								
	Diplom (U) und entsprechende Ab- schlussprüfungen	m	153	151	132	19	2	2	-
		w	55	54	44	10	1	1	-
		i	208	205	176	29	3	3	-
	Promotionen	m	73	73	55	18	-	-	-
		w	12	12	7	5	-	-	-
		i	85	85	62	23	-	-	-

Prüfungsjahr 2004

1 Abgelegte Prüfungen nach Fächergruppen, Studienbereichen, 1. Studienfach und Prüfungsgruppen

Fächergruppe Studienbereich 1. Studienfach	Prüfungsgruppe	Ge- schl.	Abgelegte Prüfungen insgesamt	Davon					
				bestanden			endgültig nicht bestanden		
				zusammen	Deutsche	Ausländer	zusammen	Deutsche	Ausländer
	Fachhochschulabschluss	m	72	72	65	7	-	-	-
		w	30	30	30	-	-	-	-
		i	102	102	95	7	-	-	-
	Masterabschluss	m	18	18	2	16	-	-	-
		w	4	4	2	2	-	-	-
		i	22	22	4	18	-	-	-
	Studienfach zusammen	m	316	314	254	60	2	2	-
		w	101	100	83	17	1	1	-
		i	417	414	337	77	3	3	-
	Studienbereich zusammen	m	11 051	10 947	9 717	1 230	104	92	12
		w	2 184	2 171	1 866	305	13	12	1
		i	13 235	13 118	11 583	1 535	117	104	13
Elektrotechnik (STB)									
Elektr. Energietechnik									
	Diplom (U) und entsprechende Ab- schlussprüfungen	m	5	5	4	1	-	-	-
		w	1	1	1	-	-	-	-
		i	6	6	5	1	-	-	-
	LA Berufliche Schulen/ Sekundarstufe II, berufliche Schulen	m	2	2	2	-	-	-	-
		w	1	1	1	-	-	-	-
		i	3	3	3	-	-	-	-
	Fachhochschulabschluss	m	109	109	104	5	-	-	-
		w	4	4	4	-	-	-	-
		i	113	113	108	5	-	-	-
	Masterabschluss	m	3	3	2	1	-	-	-
		w	1	1	-	1	-	-	-
		i	4	4	2	2	-	-	-
	Studienfach zusammen	m	119	119	112	7	-	-	-
		w	7	7	6	1	-	-	-
		i	126	126	118	8	-	-	-
Elektrotechnik/Elektronik									
	Diplom (U) und entsprechende Ab- schlussprüfungen	m	1 704	1 672	1 414	258	32	24	8
		w	123	122	89	33	1	-	1
		i	1 827	1 794	1 503	291	33	24	9
	Promotionen	m	456	456	369	87	-	-	-
		w	30	30	21	9	-	-	-
		i	486	486	390	96	-	-	-
	LA Berufliche Schulen/ Sekundarstufe II, berufliche Schulen	m	52	51	51	-	1	1	-
		w	2	2	2	-	-	-	-
		i	54	53	53	-	1	1	-
	Fachhochschulabschluss	m	3 164	3 120	2 812	308	44	40	4
		w	129	128	106	22	1	-	1
		i	3 293	3 248	2 918	330	45	40	5
	Bachelorabschluss	m	145	119	96	23	26	23	3
		w	26	17	15	2	9	8	1
		i	171	136	111	25	35	31	4
	Masterabschluss	m	231	228	38	190	3	-	3
		w	49	49	3	46	-	-	-
		i	280	277	41	236	3	-	-

Prüfungsjahr 2004

1 Abgelegte Prüfungen nach Fächergruppen, Studienbereichen, 1. Studienfach und Prüfungsgruppen

Fächergruppe Studienbereich 1. Studienfach	Prüfungsgruppe	Ge- schl.	Abgelegte Prüfungen insgesamt	Davon					
				bestanden			endgültig nicht bestanden		
				zusammen	Deutsche	Ausländer	zusammen	Deutsche	Ausländer
Mikroelektronik	Sonstiger Abschluss	m	3	3	3	-	-	-	-
		i	3	3	3	-	-	-	-
	Studienfach zusammen	m	5 755	5 649	4 783	866	106	88	18
		w	359	348	236	112	11	8	3
		i	6 114	5 997	5 019	978	117	96	21
	Diplom (U) und entsprechende Ab- schlussprüfungen	m	1	1	1	-	-	-	-
		i	1	1	1	-	-	-	-
	Fachhochschulabschluss	m	3	3	2	1	-	-	-
		i	3	3	2	1	-	-	-
	Masterabschluss	m	6	6	-	6	-	-	-
		w	1	1	-	1	-	-	-
		i	7	7	-	7	-	-	-
	Studienfach zusammen	m	10	10	3	7	-	-	-
		w	1	1	-	1	-	-	-
		i	11	11	3	8	-	-	-
Mikrosystemtechnik	Diplom (U) und entsprechende Ab- schlussprüfungen	m	35	35	33	2	-	-	-
		w	4	4	3	1	-	-	-
		i	39	39	36	3	-	-	-
	Promotionen	m	8	8	8	-	-	-	-
		w	4	4	3	1	-	-	-
		i	12	12	11	1	-	-	-
	Fachhochschulabschluss	m	112	111	103	8	1	1	-
		w	12	12	12	-	-	-	-
		i	124	123	115	8	1	1	-
	Masterabschluss	m	21	21	2	19	-	-	-
		i	21	21	2	19	-	-	-
	Studienfach zusammen	m	176	175	146	29	1	1	-
		w	20	20	18	2	-	-	-
		i	196	195	164	31	1	1	-
Nachrichten-/Informationstechnik	Diplom (U) und entsprechende Ab- schlussprüfungen	m	99	98	90	8	1	-	1
		w	17	17	13	4	-	-	-
		i	116	115	103	12	1	-	1
	Promotionen	m	8	8	7	1	-	-	-
		i	8	8	7	1	-	-	-
	Fachhochschulabschluss	m	565	563	515	48	2	1	1
		w	37	37	30	7	-	-	-
		i	602	600	545	55	2	1	1
	Bachelorabschluss	m	96	93	70	23	3	1	2
		w	22	22	14	8	-	-	-
		i	118	115	84	31	3	1	2
	Masterabschluss	m	170	170	27	143	-	-	-
		w	37	36	3	33	1	-	1
		i	207	206	30	176	1	-	1

Prüfungsjahr 2004

1 Abgelegte Prüfungen nach Fächergruppen, Studienbereichen, 1. Studienfach und Prüfungsgruppen

Fächergruppe Studienbereich 1. Studienfach	Prüfungsgruppe	Ge- schl.	Abgelegte Prüfungen insgesamt	Davon						
				bestanden			endgültig nicht bestanden			
				zusammen	Deutsche	Ausländer	zusammen	Deutsche	Ausländer	
Optoelektronik	Studienfach zusammen	m	938	932	709	223	6	2	4	
		w	113	112	60	52	1	-	1	
		i	1 051	1 044	769	275	7	2	5	
	Fachhochschulabschluss	m	32	32	32	-	-	-	-	
		w	10	10	10	-	-	-	-	
		i	42	42	42	-	-	-	-	
		Masterabschluss	m	10	10	9	1	-	-	-
			w	2	2	2	-	-	-	-
			i	12	12	11	1	-	-	-
	Studienfach zusammen	m	42	42	41	1	-	-	-	
w		12	12	12	-	-	-	-		
i		54	54	53	1	-	-	-		
Studienbereich zusammen	m	7 040	6 927	5 794	1 133	113	91	22		
	w	512	500	332	168	12	8	4		
	i	7 552	7 427	6 126	1 301	125	99	26		
Verkehrstechnik, Nautik (STB)										
Fahrzeugtechnik										
	Diplom (U) und entsprechende Ab- schlussprüfungen	m	7	7	7	-	-	-	-	
		w	2	2	1	1	-	-	-	
		i	9	9	8	1	-	-	-	
	Promotionen	m	2	2	2	-	-	-	-	
		i	2	2	2	-	-	-	-	
	LA Berufliche Schulen/ Sekundarstufe II, berufliche Schulen	m	2	2	2	-	-	-	-	
		i	2	2	2	-	-	-	-	
	Fachhochschulabschluss	m	737	733	701	32	4	3	1	
		w	16	16	16	-	-	-	-	
		i	753	749	717	32	4	3	1	
	Masterabschluss	m	20	20	-	20	-	-	-	
		w	4	4	-	4	-	-	-	
		i	24	24	-	24	-	-	-	
	Studienfach zusammen	m	768	764	712	52	4	3	1	
		w	22	22	17	5	-	-	-	
		i	790	786	729	57	4	3	1	
	Luft- und Raumfahrttechnik									
		Diplom (U) und entsprechende Ab- schlussprüfungen	m	247	247	222	25	-	-	-
			w	11	11	11	-	-	-	-
			i	258	258	233	25	-	-	-
		Promotionen	m	54	54	51	3	-	-	-
w			3	3	3	-	-	-	-	
i			57	57	54	3	-	-	-	
Fachhochschulabschluss		m	108	108	100	8	-	-	-	
		w	11	11	10	1	-	-	-	
		i	119	119	110	9	-	-	-	
Studienfach zusammen		m	409	409	373	36	-	-	-	
		w	25	25	24	1	-	-	-	
		i	434	434	397	37	-	-	-	

Prüfungsjahr 2004

1 Abgelegte Prüfungen nach Fächergruppen, Studienbereichen, 1. Studienfach und Prüfungsgruppen

Fächergruppe Studienbereich 1. Studienfach	Prüfungsgruppe	Ge- schl.	Abgelegte Prüfungen insgesamt	Davon					
				bestanden			endgültig nicht bestanden		
				zusammen	Deutsche	Ausländer	zusammen	Deutsche	Ausländer
Nautik/Seefahrt									
Fachhochschulabschluss	m	115	115	114	1	-	-	-	
		21	21	19	2	-	-	-	
		136	136	133	3	-	-	-	
	Studienfach zusammen	m	115	115	114	1	-	-	-
		w	21	21	19	2	-	-	-
		i	136	136	133	3	-	-	-
Schiffbau/Schiffstechnik									
Diplom (U) und entsprechende Ab- schlussprüfungen	m	18	18	17	1	-	-	-	
	w	1	1	1	-	-	-	-	
	i	19	19	18	1	-	-	-	
Promotionen	m	2	2	-	2	-	-	-	
	i	2	2	-	2	-	-	-	
Fachhochschulabschluss	m	46	46	46	-	-	-	-	
	w	3	3	3	-	-	-	-	
	i	49	49	49	-	-	-	-	
Studienfach zusammen	m	66	66	63	3	-	-	-	
	w	4	4	4	-	-	-	-	
	i	70	70	67	3	-	-	-	
Verkehrswesen									
Diplom (U) und entsprechende Ab- schlussprüfungen	m	46	46	44	2	-	-	-	
	w	10	10	10	-	-	-	-	
	i	56	56	54	2	-	-	-	
Promotionen	m	11	11	10	1	-	-	-	
	i	11	11	10	1	-	-	-	
Fachhochschulabschluss	m	43	41	40	1	2	2	-	
	w	13	13	12	1	-	-	-	
	i	56	54	52	2	2	2	-	
Masterabschluss	w	1	1	1	-	-	-	-	
	i	1	1	1	-	-	-	-	
Studienfach zusammen	m	100	98	94	4	2	2	-	
	w	24	24	23	1	-	-	-	
	i	124	122	117	5	2	2	-	
Studienbereich zusammen	m	1 458	1 452	1 356	96	6	5	1	
	w	96	96	87	9	-	-	-	
	i	1 554	1 548	1 443	105	6	5	1	
Architektur, Innenarchitektur (STB)									
Architektur									
Diplom (U) und entsprechende Ab- schlussprüfungen	m	1 170	1 165	1 064	101	5	5	-	
	w	1 051	1 049	963	86	2	2	-	
	i	2 221	2 214	2 027	187	7	7	-	
Promotionen	m	37	37	28	9	-	-	-	
	w	22	22	17	5	-	-	-	
	i	59	59	45	14	-	-	-	
LA Berufliche Schulen/ Sekundarstufe II, berufliche Schulen	m	16	16	16	-	-	-	-	
	w	6	6	5	1	-	-	-	
	i	22	22	21	1	-	-	-	

Prüfungsjahr 2004

1 Abgelegte Prüfungen nach Fächergruppen, Studienbereichen, 1. Studienfach und Prüfungsgruppen

Fächergruppe Studienbereich 1. Studienfach	Prüfungsgruppe	Ge- schl.	Abgelegte Prüfungen insgesamt	Davon						
				bestanden			endgültig nicht bestanden			
				zusammen	Deutsche	Ausländer	zusammen	Deutsche	Ausländer	
Innenarchitektur	Künstlerischer Abschluss	m	107	107	90	17	-	-	-	
		w	85	85	78	7	-	-	-	
		i	192	192	168	24	-	-	-	
	Fachhochschulabschluss	m	1 528	1 523	1 414	109	5	5	-	
		w	1 675	1 672	1 582	90	3	3	-	
		i	3 203	3 195	2 996	199	8	8	-	
	Bachelorabschluss	m	56	56	55	1	-	-	-	
		w	53	53	52	1	-	-	-	
		i	109	109	107	2	-	-	-	
	Masterabschluss	m	81	81	58	23	-	-	-	
		w	85	85	69	16	-	-	-	
		i	166	166	127	39	-	-	-	
	Sonstiger Abschluss	m	8	8	6	2	-	-	-	
		w	19	19	19	-	-	-	-	
		i	27	27	25	2	-	-	-	
	Studienfach zusammen	m	3 003	2 993	2 731	262	10	10	-	
		w	2 996	2 991	2 785	206	5	5	-	
		i	5 999	5 984	5 516	468	15	15	-	
	Raumplanung (STB)	Diplom (U) und entsprechende Ab- schlussprüfungen	m	6	6	6	-	-	-	-
			w	15	15	14	1	-	-	-
			i	21	21	20	1	-	-	-
		Fachhochschulabschluss	m	133	133	122	11	-	-	-
			w	501	501	481	20	-	-	-
			i	634	634	603	31	-	-	-
		Studienfach zusammen	m	139	139	128	11	-	-	-
			w	516	516	495	21	-	-	-
			i	655	655	623	32	-	-	-
		Studienbereich zusammen	m	3 142	3 132	2 859	273	10	10	-
			w	3 512	3 507	3 280	227	5	5	-
			i	6 654	6 639	6 139	500	15	15	-
Raumplanung		Diplom (U) und entsprechende Ab- schlussprüfungen	m	169	167	160	7	2	2	-
			w	140	140	138	2	-	-	-
			i	309	307	298	9	2	2	-
	Promotionen	m	16	16	12	4	-	-	-	
		w	6	6	6	-	-	-	-	
		i	22	22	18	4	-	-	-	
	Fachhochschulabschluss	m	44	44	44	-	-	-	-	
		w	23	23	21	2	-	-	-	
		i	67	67	65	2	-	-	-	
	Masterabschluss	m	28	28	3	25	-	-	-	
		w	38	38	10	28	-	-	-	
		i	66	66	13	53	-	-	-	
	Sonstiger Abschluss	m	54	53	-	53	1	-	1	
		w	25	25	-	25	-	-	-	
		i	79	78	-	78	1	-	-	

Prüfungsjahr 2004

1 Abgelegte Prüfungen nach Fächergruppen, Studienbereichen, 1. Studienfach und Prüfungsgruppen

Fächergruppe Studienbereich 1. Studienfach	Prüfungsgruppe	Ge- schl.	Abgelegte Prüfungen insgesamt	Davon					
				bestanden			endgültig nicht bestanden		
				zusammen	Deutsche	Ausländer	zusammen	Deutsche	Ausländer
Umweltschutz	Studienfach zusammen	m	311	308	219	89	3	2	1
		w	232	232	175	57	-	-	-
		i	543	540	394	146	3	2	1
	Diplom (U) und entsprechende Ab- schlussprüfungen	m	96	95	91	4	1	1	-
		w	69	69	65	4	-	-	-
		i	165	164	156	8	1	1	-
	Promotionen	m	24	24	20	4	-	-	-
		w	6	6	4	2	-	-	-
		i	30	30	24	6	-	-	-
	Fachhochschulabschluss	m	70	70	65	5	-	-	-
w		65	65	63	2	-	-	-	
i		135	135	128	7	-	-	-	
Bachelorabschluss	m	13	13	7	6	-	-	-	
	w	14	14	9	5	-	-	-	
	i	27	27	16	11	-	-	-	
Masterabschluss	m	39	39	3	36	-	-	-	
	w	20	20	4	16	-	-	-	
	i	59	59	7	52	-	-	-	
Studienfach zusammen	m	242	241	186	55	1	1	-	
	w	174	174	145	29	-	-	-	
	i	416	415	331	84	1	1	-	
Studienbereich zusammen	m	553	549	405	144	4	3	1	
	w	406	406	320	86	-	-	-	
	i	959	955	725	230	4	3	1	
Bauingenieurwesen (STB)									
Bauingenieurwesen/Ingenieurbau									
	Diplom (U) und entsprechende Ab- schlussprüfungen	m	1 426	1 409	1 295	114	17	10	7
		w	387	383	351	32	4	2	2
		i	1 813	1 792	1 646	146	21	12	9
	Promotionen	m	190	190	160	30	-	-	-
		w	32	32	25	7	-	-	-
		i	222	222	185	37	-	-	-
	LA Berufliche Schulen/ Sekundarstufe II, berufliche Schulen	m	67	64	62	2	3	3	-
		w	35	35	35	-	-	-	-
		i	102	99	97	2	3	3	-
	Fachhochschulabschluss	m	2 464	2 433	2 273	160	31	30	1
		w	602	597	563	34	5	4	1
		i	3 066	3 030	2 836	194	36	34	2
	Bachelorabschluss	m	78	67	65	2	11	11	-
		w	16	14	14	-	2	2	-
		i	94	81	79	2	13	13	-
	Masterabschluss	m	148	147	72	75	1	-	1
		w	40	40	18	22	-	-	-
		i	188	187	90	97	1	-	1
	Sonstiger Abschluss	m	33	30	30	-	3	3	-
		w	10	8	7	1	2	2	-
		i	43	38	37	1	5	5	-

Prüfungsjahr 2004

1 Abgelegte Prüfungen nach Fächergruppen, Studienbereichen, 1. Studienfach und Prüfungsgruppen

Fächergruppe Studienbereich 1. Studienfach	Prüfungsgruppe	Ge- schl.	Abgelegte Prüfungen insgesamt	Davon						
				bestanden			endgültig nicht bestanden			
				zusammen	Deutsche	Ausländer	zusammen	Deutsche	Ausländer	
Holzbau	Studienfach zusammen	m	4 406	4 340	3 957	383	66	57	9	
		w	1 122	1 109	1 013	96	13	10	3	
		i	5 528	5 449	4 970	479	79	67	12	
	Fachhochschulabschluss	m	84	84	84	-	-	-	-	
		w	12	12	11	1	-	-	-	
		i	96	96	95	1	-	-	-	
	Studienfach zusammen	m	84	84	84	-	-	-	-	
		w	12	12	11	1	-	-	-	
		i	96	96	95	1	-	-	-	
Stahlbau	Fachhochschulabschluss	m	24	21	21	-	3	3	-	
		w	4	3	3	-	1	1	-	
		i	28	24	24	-	4	4	-	
	Studienfach zusammen	m	24	21	21	-	3	3	-	
		w	4	3	3	-	1	1	-	
		i	28	24	24	-	4	4	-	
	Wasserwirtschaft	Diplom (U) und entsprechende Ab- schlussprüfungen	m	15	15	15	-	-	-	-
			w	17	17	17	-	-	-	-
			i	32	32	32	-	-	-	-
Promotionen		m	5	5	5	-	-	-	-	
		w	1	1	1	-	-	-	-	
		i	6	6	6	-	-	-	-	
Fachhochschulabschluss		m	55	55	52	3	-	-	-	
		w	21	21	21	-	-	-	-	
		i	76	76	73	3	-	-	-	
Masterabschluss		m	5	5	2	3	-	-	-	
		w	5	5	1	4	-	-	-	
		i	10	10	3	7	-	-	-	
Studienfach zusammen		m	80	80	74	6	-	-	-	
		w	44	44	40	4	-	-	-	
		i	124	124	114	10	-	-	-	
Studienbereich zusammen		m	4 594	4 525	4 136	389	69	60	9	
		w	1 182	1 168	1 067	101	14	11	3	
		i	5 776	5 693	5 203	490	83	71	12	
Vermessungswesen (STB)										
Kartographie		Diplom (U) und entsprechende Ab- schlussprüfungen	m	8	8	8	-	-	-	-
			w	15	15	15	-	-	-	-
	i		23	23	23	-	-	-	-	
	Promotionen	m	1	1	1	-	-	-	-	
		w	2	2	2	-	-	-	-	
		i	3	3	3	-	-	-	-	
	Fachhochschulabschluss	m	34	34	33	1	-	-	-	
		w	29	29	27	2	-	-	-	
		i	63	63	60	3	-	-	-	
	Bachelorabschluss	m	5	5	5	-	-	-	-	
		i	5	5	5	-	-	-	-	

Prüfungsjahr 2004

1 Abgelegte Prüfungen nach Fächergruppen, Studienbereichen, 1. Studienfach und Prüfungsgruppen

Fächergruppe Studienbereich 1. Studienfach	Prüfungsgruppe	Ge- schl.	Abgelegte Prüfungen insgesamt	Davon						
				bestanden			endgültig nicht bestanden			
				zusammen	Deutsche	Ausländer	zusammen	Deutsche	Ausländer	
Vermessungswesen (Geodäsie)	Masterabschluss	m	7	7	-	7	-	-	-	
		w	1	1	1	-	-	-	-	
		i	8	8	1	7	-	-	-	
	Studienfach zusammen	m	55	55	47	8	-	-	-	
		w	47	47	45	2	-	-	-	
		i	102	102	92	10	-	-	-	
	Ingenieurwissenschaften (Geodäsie)	Diplom (U) und entsprechende Ab- schlussprüfungen	m	124	122	121	1	2	2	-
			w	45	45	44	1	-	-	-
			i	169	167	165	2	2	2	-
Promotionen		m	17	17	15	2	-	-	-	
		w	4	4	3	1	-	-	-	
		i	21	21	18	3	-	-	-	
Fachhochschulabschluss		m	287	285	280	5	2	1	1	
		w	138	138	136	2	-	-	-	
		i	425	423	416	7	2	1	1	
Ingenieurwissenschaften (Ingenieurwissenschaften)	Masterabschluss	m	44	44	8	36	-	-	-	
		w	13	13	3	10	-	-	-	
		i	57	57	11	46	-	-	-	
	Studienfach zusammen	m	472	468	424	44	4	3	1	
		w	200	200	186	14	-	-	-	
		i	672	668	610	58	4	3	1	
	Studienbereich zusammen	m	527	523	471	52	4	3	1	
		w	247	247	231	16	-	-	-	
		i	774	770	702	68	4	3	1	
Ingenieurwissenschaften zusammen	m	29 240	28 926	25 461	3 465	314	268	46		
	w	8 375	8 331	7 393	938	44	36	8		
	i	37 615	37 257	32 854	4 403	358	304	54		
Kunst, Kunstwissenschaft										
Kunst, Kunstwissenschaft allgemein (STB)										
Interdisziplin. Studien (Schwerpunkt Kunst, Kunstwissenschaft)	Diplom (U) und entsprechende Ab- schlussprüfungen	m	1	1	1	-	-	-	-	
		w	4	4	2	2	-	-	-	
		i	5	5	3	2	-	-	-	
	Promotionen	w	1	1	1	-	-	-	-	
		i	1	1	1	-	-	-	-	
	Staatliche Lehramtsprü- fungen (LA) Grund- und Hauptschulen/Primarstufe	m	7	7	7	-	-	-	-	
		w	76	76	75	1	-	-	-	
		i	83	83	82	1	-	-	-	
	LA Sonderschulen	m	3	3	3	-	-	-	-	
		w	17	17	17	-	-	-	-	
		i	20	20	20	-	-	-	-	
	Studienfach zusammen	m	11	11	11	-	-	-	-	
		w	98	98	95	3	-	-	-	
		i	109	109	106	3	-	-	-	

Prüfungsjahr 2004

1 Abgelegte Prüfungen nach Fächergruppen, Studienbereichen, 1. Studienfach und Prüfungsgruppen

Fächergruppe Studienbereich 1. Studienfach	Prüfungsgruppe	Ge- schl.	Abgelegte Prüfungen insgesamt	Davon						
				bestanden			endgültig nicht bestanden			
				zusammen	Deutsche	Ausländer	zusammen	Deutsche	Ausländer	
Kunsterziehung	Diplom (U) und entsprechende Ab- schlussprüfungen	m	10	10	10	-	-	-	-	
		w	64	64	58	6	-	-	-	
		i	74	74	68	6	-	-	-	
	Promotionen	m	1	1	1	-	-	-	-	
		w	4	4	4	-	-	-	-	
		i	5	5	5	-	-	-	-	
	Staatliche Lehramtsprü- fungen (LA) Grund- und Hauptschulen/Primarstufe	m	11	11	11	-	-	-	-	
		w	136	135	133	2	1	1	-	
		i	147	146	144	2	1	1	-	
	Stufenübergreifendes LA Sekundarstufe I/Grund- schulen bzw. Primarstufe	m	5	5	5	-	-	-	-	
		w	57	57	57	-	-	-	-	
		i	62	62	62	-	-	-	-	
	LA Realschulen/ Sekundarstufe I	m	19	19	19	-	-	-	-	
		w	94	94	90	4	-	-	-	
		i	113	113	109	4	-	-	-	
	LA Gymnasien/Sekundar- stufe II, allgemein- bildende Schulen	m	47	47	47	-	-	-	-	
		w	170	168	167	1	2	2	-	
		i	217	215	214	1	2	2	-	
	LA Sonderschulen	w	18	17	17	-	1	1	-	
		i	18	17	17	-	1	1	-	
	LA Berufliche Schulen/ Sekundarstufe II, berufliche Schulen	m	1	1	1	-	-	-	-	
		w	4	4	4	-	-	-	-	
		i	5	5	5	-	-	-	-	
	Künstlerischer Abschluss	w	8	8	7	1	-	-	-	
		i	8	8	7	1	-	-	-	
	Fachhochschulabschluss	m	12	12	12	-	-	-	-	
		w	54	54	51	3	-	-	-	
		i	66	66	63	3	-	-	-	
	Masterabschluss	m	4	4	3	1	-	-	-	
		w	19	19	14	5	-	-	-	
		i	23	23	17	6	-	-	-	
	Studienfach zusammen	m	110	110	109	1	-	-	-	
		w	628	624	602	22	4	4	-	
		i	738	734	711	23	4	4	-	
	Kunstgeschichte, Kunstwissenschaft	Diplom (U) und entsprechende Ab- schlussprüfungen	m	90	89	84	5	1	1	-
			w	544	543	514	29	1	-	1
i			634	632	598	34	2	1	1	
Promotionen		m	44	44	40	4	-	-	-	
		w	117	117	112	5	-	-	-	
		i	161	161	152	9	-	-	-	
LA Gymnasien/Sekundar- stufe II, allgemein- bildende Schulen		w	1	1	1	-	-	-	-	
		i	1	1	1	-	-	-	-	

Prüfungsjahr 2004

1 Abgelegte Prüfungen nach Fächergruppen, Studienbereichen, 1. Studienfach und Prüfungsgruppen

Fächergruppe Studienbereich 1. Studienfach	Prüfungsgruppe	Ge- schl.	Abgelegte Prüfungen insgesamt	Davon						
				bestanden			endgültig nicht bestanden			
				zusammen	Deutsche	Ausländer	zusammen	Deutsche	Ausländer	
Restaurierungskunde	Bachelorabschluss	m	1	1	1	-	-	-	-	
		w	9	8	8	-	1	1	-	
		i	10	9	9	-	1	1	-	
	Sonstiger Abschluss	m	1	1	1	-	-	-	-	
		w	1	1	1	-	-	-	-	
		i	2	2	2	-	-	-	-	
	Studienfach zusammen	m	136	135	126	9	1	1		
		w	672	670	636	34	2	1	1	
		i	808	805	762	43	3	2	1	
	Bildende Kunst (STB)	Diplom (U) und entsprechende Ab- schlussprüfungen	m	2	2	2	-	-	-	-
			w	13	13	13	-	-	-	-
			i	15	15	15	-	-	-	-
		Künstlerischer Abschluss	m	3	3	3	-	-	-	-
			w	24	24	24	-	-	-	-
			i	27	27	27	-	-	-	-
Fachhochschulabschluss		m	21	21	21	-	-	-	-	
		w	61	61	59	2	-	-	-	
		i	82	82	80	2	-	-	-	
Masterabschluss		m	6	6	6	-	-	-	-	
		i	6	6	6	-	-	-	-	
Studienfach zusammen		m	32	32	32	-	-	-	-	
		w	98	98	96	2	-	-	-	
		i	130	130	128	2	-	-	-	
Studienbereich zusammen		m	289	288	278	10	1	1	-	
	w	1 496	1 490	1 429	61	6	5	1		
	i	1 785	1 778	1 707	71	7	6	1		
Bildende Kunst/Graphik	Diplom (U) und entsprechende Ab- schlussprüfungen	m	15	15	12	3	-	-	-	
		w	17	17	14	3	-	-	-	
		i	32	32	26	6	-	-	-	
	Staatliche Lehramtsprü- fungen (LA) Grund- und Hauptschulen/Primarstufe	w	1	1	1	-	-	-	-	
		i	1	1	1	-	-	-	-	
	Stufenübergreifendes LA Sekundarstufe I/Grund- schulen bzw. Primarstufe	w	1	1	1	-	-	-	-	
		i	1	1	1	-	-	-	-	
	LA Realschulen/ Sekundarstufe I	m	2	2	2	-	-	-	-	
		w	6	6	5	1	-	-	-	
		i	8	8	7	1	-	-	-	
	LA Gymnasien/Sekundar- stufe II, allgemein- bildende Schulen	m	2	2	2	-	-	-	-	
		w	10	10	10	-	-	-	-	
		i	12	12	12	-	-	-	-	
	Künstlerischer Abschluss	m	185	183	130	53	2	1	1	
		w	238	238	183	55	-	-	-	
i		423	421	313	108	2	1			

Prüfungsjahr 2004

1 Abgelegte Prüfungen nach Fächergruppen, Studienbereichen, 1. Studienfach und Prüfungsgruppen

Fächergruppe Studienbereich 1. Studienfach	Prüfungsgruppe	Ge- schl.	Abgelegte Prüfungen insgesamt	Davon					
				bestanden			endgültig nicht bestanden		
				zusammen	Deutsche	Ausländer	zusammen	Deutsche	Ausländer
	Fachhochschulabschluss	m	10	10	9	1	-	-	-
		w	17	17	15	2	-	-	-
		i	27	27	24	3	-	-	-
	Masterabschluss	w	6	6	3	3	-	-	-
		i	6	6	3	3	-	-	-
	Studienfach zusammen	m	214	212	155	57	2	1	1
		w	296	296	232	64	-	-	-
		i	510	508	387	121	2	1	1
	Bildhauerei/Plastik								
	Diplom (U) und entsprechende Ab- schlussprüfungen	w	3	3	3	-	-	-	-
		i	3	3	3	-	-	-	-
	Künstlerischer Abschluss	m	30	30	26	4	-	-	-
		w	37	37	30	7	-	-	-
		i	67	67	56	11	-	-	-
	Fachhochschulabschluss	m	7	7	7	-	-	-	-
		w	31	31	30	1	-	-	-
		i	38	38	37	1	-	-	-
	Studienfach zusammen	m	37	37	33	4	-	-	-
		w	71	71	63	8	-	-	-
		i	108	108	96	12	-	-	-
Malerei									
	Diplom (U) und entsprechende Ab- schlussprüfungen	m	5	5	3	2	-	-	-
		w	10	10	8	2	-	-	-
		i	15	15	11	4	-	-	-
	Künstlerischer Abschluss	m	30	30	27	3	-	-	-
		w	40	39	34	5	1	-	1
		i	70	69	61	8	1	-	1
	Fachhochschulabschluss	m	2	2	2	-	-	-	-
		w	6	6	6	-	-	-	-
		i	8	8	8	-	-	-	-
	Studienfach zusammen	m	37	37	32	5	-	-	-
		w	56	55	48	7	1	-	1
		i	93	92	80	12	1	-	1
Neue Medien									
	Diplom (U) und entsprechende Ab- schlussprüfungen	m	36	36	36	-	-	-	-
		w	52	52	50	2	-	-	-
		i	88	88	86	2	-	-	-
	Promotionen	m	1	1	1	-	-	-	-
		i	1	1	1	-	-	-	-
	Künstlerischer Abschluss	m	59	59	46	13	-	-	-
		w	36	36	31	5	-	-	-
		i	95	95	77	18	-	-	-
	Fachhochschulabschluss	m	11	11	11	-	-	-	-
		w	7	7	7	-	-	-	-
		i	18	18	18	-	-	-	-
	Bachelorabschluss	m	33	33	31	2	-	-	-
		w	38	38	37	1	-	-	-
		i	71	71	68	3	-	-	-

Prüfungsjahr 2004

1 Abgelegte Prüfungen nach Fächergruppen, Studienbereichen, 1. Studienfach und Prüfungsgruppen

Fächergruppe Studienbereich 1. Studienfach	Prüfungsgruppe	Ge- schl.	Abgelegte Prüfungen insgesamt	Davon					
				bestanden			endgültig nicht bestanden		
				zusammen	Deutsche	Ausländer	zusammen	Deutsche	Ausländer
Studienfach zusammen		m	140	140	125	15	-	-	-
		w	133	133	125	8	-	-	-
		i	273	273	250	23	-	-	-
Studienbereich zusammen		m	428	426	345	81	2	1	1
		w	556	555	468	87	1	-	1
		i	984	981	813	168	3	1	2
Gestaltung (STB)									
Angewandte Kunst									
	Künstlerischer Abschluss	m	19	19	18	1	-	-	-
		w	19	19	15	4	-	-	-
		i	38	38	33	5	-	-	-
	Fachhochschulabschluss	m	39	39	37	2	-	-	-
		w	92	92	84	8	-	-	-
		i	131	131	121	10	-	-	-
Studienfach zusammen		m	58	58	55	3	-	-	-
		w	111	111	99	12	-	-	-
		i	169	169	154	15	-	-	-
Edelstein- und Schmuckdesign									
	Fachhochschulabschluss	m	2	2	2	-	-	-	-
		w	10	10	10	-	-	-	-
		i	12	12	12	-	-	-	-
Studienfach zusammen		m	2	2	2	-	-	-	-
		w	10	10	10	-	-	-	-
		i	12	12	12	-	-	-	-
Graphikdesign/Kommuni- kationsgestaltung									
	Diplom (U) und entsprechende Ab- schlussprüfungen	m	88	88	81	7	-	-	-
		w	92	92	88	4	-	-	-
		i	180	180	169	11	-	-	-
	Promotionen	w	1	1	1	-	-	-	-
		i	1	1	1	-	-	-	-
	Künstlerischer Abschluss	m	110	110	97	13	-	-	-
		w	152	152	139	13	-	-	-
		i	262	262	236	26	-	-	-
	Fachhochschulabschluss	m	479	478	457	21	1	1	-
		w	872	872	821	51	-	-	-
		i	1 351	1 350	1 278	72	1	1	-
	Bachelorabschluss	m	7	7	6	1	-	-	-
		w	13	13	13	-	-	-	-
		i	20	20	19	1	-	-	-
	Masterabschluss	m	2	2	-	2	-	-	-
		w	1	1	1	-	-	-	-
		i	3	3	1	2	-	-	-
Studienfach zusammen		m	686	685	641	44	1	1	-
		w	1 131	1 131	1 063	68	-	-	-
		i	1 817	1 816	1 704	112	1	1	-
Industriedesign/Produktgestaltung									
	Diplom (U) und entsprechende Ab- schlussprüfungen	m	56	56	52	4	-	-	-
		w	37	37	33	4	-	-	-
		i	93	93	85	8	-	-	-

Prüfungsjahr 2004

1 Abgelegte Prüfungen nach Fächergruppen, Studienbereichen, 1. Studienfach und Prüfungsgruppen

Fächergruppe Studienbereich 1. Studienfach	Prüfungsgruppe	Ge- schl.	Abgelegte Prüfungen insgesamt	Davon					
				bestanden			endgültig nicht bestanden		
				zusammen	Deutsche	Ausländer	zusammen	Deutsche	Ausländer
Textilgestaltung	LA Berufliche Schulen/ Sekundarstufe II, berufliche Schulen	m	11	11	11	-	-	-	-
		w	21	21	21	-	-	-	-
		i	32	32	32	-	-	-	-
	Künstlerischer Abschluss	m	71	71	61	10	-	-	-
		w	79	79	71	8	-	-	-
		i	150	150	132	18	-	-	-
	Fachhochschulabschluss	m	238	238	227	11	-	-	-
		w	238	238	224	14	-	-	-
		i	476	476	451	25	-	-	-
	Studienfach zusammen	m	376	376	351	25	-	-	-
		w	375	375	349	26	-	-	-
		i	751	751	700	51	-	-	-
	Diplom (U) und entsprechende Ab- schlussprüfungen	w	14	14	13	1	-	-	-
		i	14	14	13	1	-	-	-
	Promotionen	w	1	1	-	1	-	-	-
		i	1	1	-	1	-	-	-
	Staatliche Lehramtsprü- fungen (LA) Grund- und Hauptschulen/Primarstufe	w	28	28	26	2	-	-	-
		i	28	28	26	2	-	-	-
	Stufenübergreifendes LA Sekundarstufe I/Grund- schulen bzw. Primarstufe	w	9	9	9	-	-	-	-
		i	9	9	9	-	-	-	-
	LA Realschulen/ Sekundarstufe I	w	18	18	18	-	-	-	-
		i	18	18	18	-	-	-	-
	LA Sonderschulen	w	2	2	2	-	-	-	-
		i	2	2	2	-	-	-	-
	Künstlerischer Abschluss	m	2	2	1	1	-	-	-
		w	20	20	15	5	-	-	-
		i	22	22	16	6	-	-	-
	Fachhochschulabschluss	m	10	10	9	1	-	-	-
		w	205	205	188	17	-	-	-
		i	215	215	197	18	-	-	-
	Studienfach zusammen	m	12	12	10	2	-	-	-
		w	297	297	271	26	-	-	-
		i	309	309	281	28	-	-	-
Werkerziehung	Staatliche Lehramtsprü- fungen (LA) Grund- und Hauptschulen/Primarstufe	w	1	1	1	-	-	-	-
		i	1	1	1	-	-	-	-
	Stufenübergreifendes LA Sekundarstufe I/Grund- schulen bzw. Primarstufe	w	6	6	6	-	-	-	-
		i	6	6	6	-	-	-	-
	LA Realschulen/ Sekundarstufe I	m	2	2	2	-	-	-	-
		i	2	2	2	-	-	-	-

Prüfungsjahr 2004

1 Abgelegte Prüfungen nach Fächergruppen, Studienbereichen, 1. Studienfach und Prüfungsgruppen

Fächergruppe Studienbereich 1. Studienfach	Prüfungsgruppe	Ge- schl.	Abgelegte Prüfungen insgesamt	Davon					
				bestanden			endgültig nicht bestanden		
				zusammen	Deutsche	Ausländer	zusammen	Deutsche	Ausländer
Studienfach zusammen		m	2	2	2	-	-	-	-
		w	7	7	7	-	-	-	-
		i	9	9	9	-	-	-	-
Studienbereich zusammen		m	1 136	1 135	1 061	74	1	1	-
		w	1 931	1 931	1 799	132	-	-	-
		i	3 067	3 066	2 860	206	1	1	-
Darstellende Kunst, Film und Fernsehen, Theaterwissenschaft (STB)									
Darstellende Kunst/Bühnenkunst/Regie									
	Diplom (U) und entsprechende Ab- schlussprüfungen	m	2	2	2	-	-	-	-
		w	2	2	2	-	-	-	-
		i	4	4	4	-	-	-	-
	Staatliche Lehramtsprü- fungen (LA) Grund- und Hauptschulen/Primarstufe	w	1	1	1	-	-	-	-
		i	1	1	1	-	-	-	-
	LA Realschulen/ Sekundarstufe I	w	4	4	4	-	-	-	-
		i	4	4	4	-	-	-	-
	Künstlerischer Abschluss	m	83	81	57	24	2	1	1
		w	149	147	105	42	2	1	1
		i	232	228	162	66	4	2	2
	Bachelorabschluss	m	7	7	5	2	-	-	-
		i	7	7	5	2	-	-	-
	Masterabschluss	m	5	5	4	1	-	-	-
		w	15	15	12	3	-	-	-
		i	20	20	16	4	-	-	-
Studienfach zusammen		m	97	95	68	27	2	1	1
		w	171	169	124	45	2	1	1
		i	268	264	192	72	4	2	2
Film und Fernsehen									
	Diplom (U) und entsprechende Ab- schlussprüfungen	m	25	25	25	-	-	-	-
		w	27	27	23	4	-	-	-
		i	52	52	48	4	-	-	-
	Promotionen	m	5	5	4	1	-	-	-
		w	2	2	2	-	-	-	-
		i	7	7	6	1	-	-	-
	Künstlerischer Abschluss	m	129	128	114	14	1	1	-
		w	78	78	75	3	-	-	-
		i	207	206	189	17	1	1	-
	Fachhochschulabschluss	m	26	26	26	-	-	-	-
		w	3	3	2	1	-	-	-
		i	29	29	28	1	-	-	-
	Masterabschluss	m	4	4	4	-	-	-	-
		w	3	3	3	-	-	-	-
		i	7	7	7	-	-	-	-
	Sonstiger Abschluss	m	14	14	10	4	-	-	-
		w	9	9	9	-	-	-	-
		i	23	23	19	4	-	-	-
Studienfach zusammen		m	203	202	183	19	1	1	-
		w	122	122	114	8	-	-	-
		i	325	324	297	27	1	1	-

Prüfungsjahr 2004

1 Abgelegte Prüfungen nach Fächergruppen, Studienbereichen, 1. Studienfach und Prüfungsgruppen

Fächergruppe Studienbereich 1. Studienfach	Prüfungsgruppe	Ge- schl.	Abgelegte Prüfungen insgesamt	Davon					
				bestanden			endgültig nicht bestanden		
				zusammen	Deutsche	Ausländer	zusammen	Deutsche	Ausländer
Schauspiel									
	Künstlerischer Abschluss	m	50	50	47	3	-	-	-
		w	60	60	55	5	-	-	-
		i	110	110	102	8	-	-	-
	Studienfach zusammen	m	50	50	47	3	-	-	-
		w	60	60	55	5	-	-	-
		i	110	110	102	8	-	-	-
Tanzpädagogik									
	Künstlerischer Abschluss	m	2	2	1	1	-	-	-
		w	22	22	20	2	-	-	-
		i	24	24	21	3	-	-	-
	Studienfach zusammen	m	2	2	1	1	-	-	-
		w	22	22	20	2	-	-	-
		i	24	24	21	3	-	-	-
Theaterwissenschaft									
	Diplom (U) und entsprechende Ab- schlussprüfungen	m	81	81	80	1	-	-	-
		w	194	194	186	8	-	-	-
		i	275	275	266	9	-	-	-
	Promotionen	m	8	8	8	-	-	-	-
		w	9	9	7	2	-	-	-
		i	17	17	15	2	-	-	-
	Künstlerischer Abschluss	m	1	1	1	-	-	-	-
		w	9	9	9	-	-	-	-
		i	10	10	10	-	-	-	-
	Fachhochschulabschluss	m	1	1	1	-	-	-	-
		w	10	10	10	-	-	-	-
		i	11	11	11	-	-	-	-
	Bachelorabschluss	m	1	1	1	-	-	-	-
		w	3	3	3	-	-	-	-
		i	4	4	4	-	-	-	-
	Sonstiger Abschluss	m	2	2	2	-	-	-	-
		w	6	6	6	-	-	-	-
		i	8	8	8	-	-	-	-
	Studienfach zusammen	m	94	94	93	1	-	-	-
		w	231	231	221	10	-	-	-
		i	325	325	314	11	-	-	-
	Studienbereich zusammen	m	446	443	392	51	3	2	1
		w	606	604	534	70	2	1	1
		i	1 052	1 047	926	121	5	3	2
Musik, Musikwissenschaft (STB)									
Dirigieren									
	Künstlerischer Abschluss	m	48	47	33	14	1	-	1
		w	32	32	22	10	-	-	-
		i	80	79	55	24	1	-	1
	Studienfach zusammen	m	48	47	33	14	1	-	1
		w	32	32	22	10	-	-	-
		i	80	79	55	24	1	-	-

Prüfungsjahr 2004

1 Abgelegte Prüfungen nach Fächergruppen, Studienbereichen, 1. Studienfach und Prüfungsgruppen

Fächergruppe Studienbereich 1. Studienfach	Prüfungsgruppe	Ge- schl.	Abgelegte Prüfungen insgesamt	Davon					
				bestanden			endgültig nicht bestanden		
				zusammen	Deutsche	Ausländer	zusammen	Deutsche	Ausländer
Gesang									
	Diplom (U) und entsprechende Ab- schlussprüfungen	m	1	1	1	-	-	-	-
		w	6	6	5	1	-	-	-
		i	7	7	6	1	-	-	-
	Staatliche Lehramtsprü- fungen (LA) Grund- und Hauptschulen/Primarstufe	w	1	1	1	-	-	-	-
		i	1	1	1	-	-	-	-
	LA Gymnasien/Sekundar- stufe II, allgemein- bildende Schulen	m	1	1	1	-	-	-	-
		w	4	4	4	-	-	-	-
		i	5	5	5	-	-	-	-
	LA Sonderschulen	w	1	1	1	-	-	-	-
		i	1	1	1	-	-	-	-
	Künstlerischer Abschluss	m	78	78	45	33	-	-	-
		w	148	148	94	54	-	-	-
		i	226	226	139	87	-	-	-
	Studienfach zusammen	m	80	80	47	33	-	-	-
		w	160	160	105	55	-	-	-
		i	240	240	152	88	-	-	-
Instrumentalmusik									
	Diplom (U) und entsprechende Ab- schlussprüfungen	w	2	2	2	-	-	-	-
		i	2	2	2	-	-	-	-
	Staatliche Lehramtsprü- fungen (LA) Grund- und Hauptschulen/Primarstufe	w	6	6	5	1	-	-	-
		i	6	6	5	1	-	-	-
	LA Gymnasien/Sekundar- stufe II, allgemein- bildende Schulen	m	3	3	3	-	-	-	-
		w	14	14	13	1	-	-	-
		i	17	17	16	1	-	-	-
	LA Sonderschulen	m	2	2	2	-	-	-	-
		i	2	2	2	-	-	-	-
	Künstlerischer Abschluss	m	578	568	287	281	10	7	3
		w	895	885	319	566	10	5	5
		i	1 473	1 453	606	847	20	12	8
	Sonstiger Abschluss	m	1	1	1	-	-	-	-
		i	1	1	1	-	-	-	-
	Studienfach zusammen	m	584	574	293	281	10	7	3
		w	917	907	339	568	10	5	5
		i	1 501	1 481	632	849	20	12	8
Jazz und Popularmusik									
	Künstlerischer Abschluss	m	100	100	93	7	-	-	-
		w	27	27	21	6	-	-	-
		i	127	127	114	13	-	-	-
	Studienfach zusammen	m	100	100	93	7	-	-	-
		w	27	27	21	6	-	-	-
		i	127	127	114	13	-	-	-

Prüfungsjahr 2004

1 Abgelegte Prüfungen nach Fächergruppen, Studienbereichen, 1. Studienfach und Prüfungsgruppen

Fächergruppe Studienbereich 1. Studienfach	Prüfungsgruppe	Ge- schl.	Abgelegte Prüfungen insgesamt	Davon					
				bestanden			endgültig nicht bestanden		
				zusammen	Deutsche	Ausländer	zusammen	Deutsche	Ausländer
Kirchenmusik	Diplom (U) und entsprechende Ab- schlussprüfungen	m	5	5	4	1	-	-	-
		w	1	1	1	-	-	-	-
		i	6	6	5	1	-	-	-
	Künstlerischer Abschluss	m	89	85	81	4	4	3	1
		w	46	46	38	8	-	-	-
		i	135	131	119	12	4	3	1
	Sonstiger Abschluss	m	1	1	1	-	-	-	-
		i	1	1	1	-	-	-	-
	Studienfach zusammen	m	95	91	86	5	4	3	1
		w	47	47	39	8	-	-	-
		i	142	138	125	13	4	3	1
Komposition	Künstlerischer Abschluss	m	46	46	23	23	-	-	-
		w	10	10	2	8	-	-	-
		i	56	56	25	31	-	-	-
	Studienfach zusammen	m	46	46	23	23	-	-	-
		w	10	10	2	8	-	-	-
		i	56	56	25	31	-	-	-
Musikerziehung	Diplom (U) und entsprechende Ab- schlussprüfungen	m	24	24	23	1	-	-	-
		w	54	54	47	7	-	-	-
		i	78	78	70	8	-	-	-
	Promotionen	m	4	4	4	-	-	-	-
		i	4	4	4	-	-	-	-
	Staatliche Lehramtsprü- fungen (LA) Grund- und Hauptschulen/Primarstufe	m	36	34	34	-	2	2	-
		w	137	135	133	2	2	2	-
		i	173	169	167	2	4	4	-
	Stufenübergreifendes LA Sekundarstufe I/Grund- schulen bzw. Primarstufe	m	10	10	10	-	-	-	-
		w	72	72	69	3	-	-	-
		i	82	82	79	3	-	-	-
	LA Realschulen/ Sekundarstufe I	m	56	55	54	1	1	1	-
		w	102	102	100	2	-	-	-
		i	158	157	154	3	1	1	-
	Stufenübergreifendes LA Sekundarstufe II und I	m	2	2	2	-	-	-	-
		w	5	5	5	-	-	-	-
		i	7	7	7	-	-	-	-
	LA Gymnasien/Sekundar- stufe II, allgemein- bildende Schulen	m	123	121	120	1	2	2	-
		w	174	173	169	4	1	1	-
		i	297	294	289	5	3	3	-
	LA Sonderschulen	m	2	2	2	-	-	-	-
		w	11	11	11	-	-	-	-
		i	13	13	13	-	-	-	-

Prüfungsjahr 2004

1 Abgelegte Prüfungen nach Fächergruppen, Studienbereichen, 1. Studienfach und Prüfungsgruppen

Fächergruppe Studienbereich 1. Studienfach	Prüfungsgruppe	Ge- schl.	Abgelegte Prüfungen insgesamt	Davon					
				bestanden			endgültig nicht bestanden		
				zusammen	Deutsche	Ausländer	zusammen	Deutsche	Ausländer
	LA Berufliche Schulen/ Sekundarstufe II, berufliche Schulen	m	1	1	1	-	-	-	-
		i	1	1	1	-	-	-	-
	Künstlerischer Abschluss	m	177	169	112	57	8	2	6
		w	346	334	246	88	12	-	12
		i	523	503	358	145	20	2	18
	Fachhochschulabschluss	m	16	16	16	-	-	-	-
		w	51	51	47	4	-	-	-
		i	67	67	63	4	-	-	-
	Bachelorabschluss	w	1	1	1	-	-	-	-
		i	1	1	1	-	-	-	-
	Sonstiger Abschluss	m	27	25	13	12	2	-	2
		w	46	42	20	22	4	-	4
		i	73	67	33	34	6	-	6
	Studienfach zusammen	m	478	463	391	72	15	7	8
		w	999	980	848	132	19	3	16
		i	1 477	1 443	1 239	204	34	10	24
	Musikwissenschaft/-geschichte								
	Diplom (U) und entsprechende Ab- schlussprüfungen	m	98	98	97	1	-	-	-
		w	115	115	102	13	-	-	-
		i	213	213	199	14	-	-	-
	Promotionen	m	35	35	27	8	-	-	-
		w	12	12	10	2	-	-	-
		i	47	47	37	10	-	-	-
	LA Gymnasien/Sekundar- stufe II, allgemein- bildende Schulen	m	3	3	3	-	-	-	-
		w	8	8	8	-	-	-	-
		i	11	11	11	-	-	-	-
	Künstlerischer Abschluss	m	14	14	14	-	-	-	-
		w	22	22	21	1	-	-	-
		i	36	36	35	1	-	-	-
	Bachelorabschluss	m	2	2	2	-	-	-	-
		w	1	1	1	-	-	-	-
		i	3	3	3	-	-	-	-
	Masterabschluss	m	1	1	-	1	-	-	-
		i	1	1	-	1	-	-	-
	Studienfach zusammen	m	153	153	143	10	-	-	-
		w	158	158	142	16	-	-	-
		i	311	311	285	26	-	-	-
	Orchestermusik								
	Diplom (U) und entsprechende Ab- schlussprüfungen	m	1	1	-	1	-	-	-
		w	2	2	1	1	-	-	-
		i	3	3	1	2	-	-	-
	LA Gymnasien/Sekundar- stufe II, allgemein- bildende Schulen	m	2	2	2	-	-	-	-
		w	2	2	2	-	-	-	-
		i	4	4	4	-	-	-	-
	Künstlerischer Abschluss	m	97	96	61	35	1	-	1
		w	158	157	102	55	1	1	-
		i	255	253	163	90	2	1	1

Prüfungsjahr 2004

1 Abgelegte Prüfungen nach Fächergruppen, Studienbereichen, 1. Studienfach und Prüfungsgruppen

Fächergruppe Studienbereich 1. Studienfach	Prüfungsgruppe	Ge- schl.	Abgelegte Prüfungen insgesamt	Davon					
				bestanden			endgültig nicht bestanden		
				zusammen	Deutsche	Ausländer	zusammen	Deutsche	Ausländer
Rhythmik	Sonstiger Abschluss	w	2	2	2	-	-	-	-
		i	2	2	2	-	-	-	-
	Studienfach zusammen	m	100	99	63	36	1	-	1
		w	164	163	107	56	1	1	-
		i	264	262	170	92	2	1	1
	Künstlerischer Abschluss	w	8	8	7	1	-	-	-
		i	8	8	7	1	-	-	-
	Studienfach zusammen	w	8	8	7	1	-	-	-
		i	8	8	7	1	-	-	-
	Tonmeister	Künstlerischer Abschluss	m	3	3	3	-	-	-
i			3	3	3	-	-	-	-
Studienfach zusammen		m	3	3	3	-	-	-	-
		i	3	3	3	-	-	-	-
Studienbereich zusammen		m	1 687	1 656	1 175	481	31	17	14
		w	2 522	2 492	1 632	860	30	9	21
		i	4 209	4 148	2 807	1 341	61	26	35
Kunst, Kunstwissenschaft zusammen		m	3 986	3 948	3 251	697	38	22	16
		w	7 111	7 072	5 862	1 210	39	15	24
		i	11 097	11 020	9 113	1 907	77	37	40
Außerhalb der Studienbereichsgliederung									
Außerhalb der Studienbereichsgliederung (STB)									
Sonstige Fächer									
	Diplom (U) und entsprechende Ab- schlussprüfungen	m	2	2	2	-	-	-	-
		w	1	1	1	-	-	-	-
		i	3	3	3	-	-	-	-
	Studienfach zusammen	m	2	2	2	-	-	-	-
		w	1	1	1	-	-	-	-
		i	3	3	3	-	-	-	-
	Studienbereich zusammen	m	2	2	2	-	-	-	-
		w	1	1	1	-	-	-	-
		i	3	3	3	-	-	-	-
	Außerhalb der Studienbereichsgliederung								
zusammen	m	2	2	2	-	-	-	-	
	w	1	1	1	-	-	-	-	
	i	3	3	3	-	-	-	-	
Insgesamt									
	m	120 090	118 387	107 806	10 581	1 703	1 503	200	
	w	113 650	112 553	103 547	9 006	1 097	976	121	
	i	233 740	230 940	211 353	19 587	2 800	2 479	321	

Prüfungsjahr 2004

2 Bestandene Prüfungen nach Hochschularten, zuletzt besuchter Hochschule und Prüfungsgruppen

Land ----- Hochschule	Insgesamt		Davon											
			Diplom (U) und entsprechende Abschluss- prüfungen ¹⁾		Promotionen		Lehramts- prüfungen		Fach- hochschul- abschluss		Bachelor- abschluss		Master- abschluss	
	insg.	weibl.	zus.	weibl.	zus.	weibl.	zus.	weibl.	zus.	weibl.	zus.	weibl.	zus.	weibl.
Universitäten														
Baden-Württemberg	17 044	7 570	11 134	4 933	3 801	1 476	1 255	796	-	-	316	162	538	203
U Freiburg i.Br.	2 811	1 412	1 650	816	746	332	331	222	-	-	17	11	67	31
U Heidelberg	3 411	1 826	2 007	1 142	994	436	337	214	-	-	36	19	37	15
U Hohenheim	841	434	570	307	136	56	12	8	-	-	59	36	64	27
U Karlsruhe	1 841	423	1 461	314	269	52	86	48	-	-	-	-	25	9
U Konstanz	935	453	648	322	133	43	94	59	-	-	21	9	39	20
U Mannheim	1 248	555	1 031	434	86	25	75	53	-	-	50	40	6	3
U Stuttgart	1 758	449	1 287	339	376	61	77	44	-	-	-	-	18	5
U Tübingen	2 802	1 463	1 744	949	747	330	238	144	-	-	15	8	58	32
U Ulm	995	409	609	247	314	141	5	4	-	-	6	-	61	17
Priv. wiss. H Bierbronn	12	5	12	5	-	-	-	-	-	-	-	-	-	-
Intern. University in Germany, Bruchsal (Priv. wiss. H)	116	39	-	-	-	-	-	-	-	-	89	30	27	9
Zeppelin University Friedrichshafen	23	9	-	-	-	-	-	-	-	-	23	9	-	-
Wissenschaftliche Hochschule Lahr (Priv. Fern-H)	40	12	40	12	-	-	-	-	-	-	-	-	-	-
Institute of Management and Technology Stuttgart (Priv. wiss.H)	136	35	-	-	-	-	-	-	-	-	-	-	136	35
Freie H Stuttgart, Seminar für Waldorfpädagogik (Priv. H)	75	46	75	46	-	-	-	-	-	-	-	-	-	-
Bayern	21 984	11 025	14 004	6 870	3 525	1 365	2 933	2 081	358	183	774	376	390	150
U Augsburg	1 553	869	884	470	149	43	324	265	-	-	190	89	6	2
U Bamberg	944	586	538	308	47	19	164	120	122	92	14	8	59	39
U Bayreuth	999	466	582	244	139	37	134	81	-	-	135	98	9	6
Kath. U Eichstätt-Ingolstadt	592	352	315	158	29	9	133	112	99	73	-	-	16	-
U Erlangen-Nürnberg	2 854	1 358	1 718	832	642	232	365	252	-	-	47	16	82	26
U München	5 311	3 146	3 788	2 233	890	448	577	436	-	-	22	8	34	21
TU München	3 489	1 162	2 114	684	684	213	204	84	41	18	289	113	157	50
U der Bundeswehr München	563	-	449	-	18	-	-	-	96	-	-	-	-	-
H für Politik München	48	25	48	25	-	-	-	-	-	-	-	-	-	-
U Passau	1 058	627	846	502	59	22	145	103	-	-	8	-	-	-
U Regensburg	2 108	1 162	1 302	687	312	105	471	351	-	-	22	18	1	1
U Würzburg	2 465	1 272	1 420	727	556	237	416	277	-	-	47	26	26	5
Berlin	10 066	5 254	7 433	3 878	1 628	692	744	531	4	-	104	54	153	99
FU Berlin	3 805	2 235	3 073	1 800	410	234	250	170	-	-	59	22	13	9
TU Berlin	2 545	912	1 989	704	416	108	136	100	4	-	-	-	-	-
Humboldt-Universität Berlin	3 573	2 046	2 228	1 313	802	350	358	261	-	-	45	32	140	90
ESCP-EAP Europäische Wirtschaftshochschule Berlin	143	61	143	61	-	-	-	-	-	-	-	-	-	-
Brandenburg	2 445	1 394	1 474	854	226	65	367	284	-	-	241	115	137	76
Brandenburgische TU, Cottbus	498	173	330	129	49	3	-	-	-	-	59	20	60	21
Europa-U Viadrina Frankfurt (Oder)	544	368	359	239	30	9	-	-	-	-	88	72	67	48
U Potsdam	1 403	853	785	486	147	53	367	284	-	-	94	23	10	7
Bremen	1 444	788	760	418	238	87	337	238	-	-	25	7	84	38
U Bremen	1 444	788	760	418	238	87	337	238	-	-	25	7	84	38
Hamburg	5 906	2 669	3 694	1 587	968	402	595	406	-	-	494	234	155	40
U Hamburg	4 598	2 358	2 640	1 341	955	401	595	406	-	-	391	203	17	7
TU Hamburg-Harburg	542	105	372	67	13	1	-	-	-	-	19	4	138	33
U der Bundeswehr Hamburg	340	-	340	-	-	-	-	-	-	-	-	-	-	-
Hamburger Universität für Wirtschaft und Politik	342	179	342	179	-	-	-	-	-	-	-	-	-	-
Bucerius Law School Hamburg	84	27	-	-	-	-	-	-	-	-	84	27	-	-
Hessen	10 746	5 496	7 190	3 523	1 830	704	1 593	1 199	-	-	52	33	81	37
TU Darmstadt	1 474	373	1 093	290	270	43	76	35	-	-	20	2	15	3
U Frankfurt a.M.	3 290	1 858	2 134	1 141	544	225	612	492	-	-	-	-	-	-
U Gießen	2 215	1 382	1 242	762	420	203	521	386	-	-	32	31	-	-
U Kassel	1 645	813	1 206	540	128	41	258	203	-	-	-	-	53	29
U Marburg	1 873	1 007	1 299	738	448	186	126	83	-	-	-	-	-	-
KIMS-Intern. Management School Kassel (Priv. H)	13	5	-	-	-	-	-	-	-	-	-	-	13	5
Priv. wiss. H Oestrich-Winkel (E.B.S.)	236	58	216	52	20	6	-	-	-	-	-	-	-	-

1) Einschließlich der Prüfungsgruppen "Künstlerischer Abschluss" und "Sonstiger Abschluss" (siehe hierzu auch Übersicht 2 im Anhang).

Prüfungsjahr 2004

2 Bestandene Prüfungen nach Hochschularten, zuletzt besuchter Hochschule und Prüfungsgruppen

Land ----- Hochschule	Insgesamt		Davon											
			Diplom (U) und entsprechende Abschluss- prüfungen ¹⁾		Promotionen		Lehramts- prüfungen		Fach- hochschul- abschluss		Bachelor- abschluss		Master- abschluss	
	insg.	weibl.	zus.	weibl.	zus.	weibl.	zus.	weibl.	zus.	weibl.	zus.	weibl.	zus.	weibl.
Universitäten														
Mecklenburg-Vorpommern	1 987	1 156	1 332	777	349	160	215	163	-	-	84	52	7	4
U Greifswald	961	592	690	442	160	71	57	39	-	-	50	37	4	3
U Rostock	1 026	564	642	335	189	89	158	124	-	-	34	15	3	1
Niedersachsen	12 632	6 833	7 323	3 719	2 054	837	2 528	1 969	-	-	450	201	277	107
TU Braunschweig	1 462	638	1 019	392	214	60	210	182	-	-	-	-	19	4
TU Clausthal	303	69	240	60	63	9	-	-	-	-	-	-	-	-
U Göttingen	3 211	1 594	1 866	968	762	326	257	175	-	-	151	54	175	71
U Hannover	2 675	1 287	1 573	716	351	95	673	460	-	-	68	15	10	1
Medizinische H Hannover	607	329	360	202	247	127	-	-	-	-	-	-	-	-
Tierärztliche H Hannover	368	292	193	157	175	135	-	-	-	-	-	-	-	-
U Hildesheim	714	571	251	187	17	7	368	339	-	-	41	23	37	15
U Lüneburg	852	587	640	424	18	4	174	150	-	-	-	-	20	9
U Oldenburg	1 086	640	524	273	94	35	426	319	-	-	34	11	8	2
U Osnabrück	1 169	680	590	294	99	33	316	250	-	-	156	98	8	5
H Vechta	185	146	67	46	14	6	104	94	-	-	-	-	-	-
Nordrhein-Westfalen	32 041	16 225	20 421	9 934	4 533	1 634	5 424	3 861	608	314	690	357	365	125
TH Aachen	2 725	921	1 927	674	635	170	90	58	-	-	5	4	68	15
U Bielefeld	1 694	976	1 002	553	199	88	352	254	-	-	111	63	30	18
U Bochum	2 620	1 267	1 689	832	439	162	270	157	-	-	115	72	107	44
U Bonn	3 426	1 814	2 464	1 368	705	272	257	174	-	-	-	-	-	-
U Dortmund	2 041	1 131	1 109	527	200	46	732	558	-	-	-	-	-	-
U Düsseldorf	1 938	1 101	1 230	736	432	189	123	72	-	-	153	104	-	-
U Duisburg-Essen	3 064	1 580	1 719	780	121	38	594	421	443	264	134	67	53	10
Fernuniversität Hagen	1 055	397	979	372	56	18	5	2	-	-	14	5	1	-
U Köln	4 596	2 649	2 802	1 521	543	222	1 245	905	-	-	-	-	6	1
Deutsche Sporthochschule Köln	670	295	610	262	21	7	39	26	-	-	-	-	-	-
U Münster	4 523	2 374	2 642	1 315	831	345	1 002	702	-	-	11	2	37	10
U Paderborn	1 289	622	774	358	103	15	273	206	-	-	106	26	33	17
U Siegen	1 059	482	624	279	73	14	200	135	136	45	1	1	25	8
U Wuppertal	1 124	534	713	303	95	20	242	191	29	5	40	13	5	2
Priv. wiss. H Witten-Herdecke	217	82	137	54	80	28	-	-	-	-	-	-	-	-
Rheinland-Pfalz	6 661	3 735	4 456	2 392	776	330	1 144	882	-	-	21	10	264	121
U Kaiserslautern	1 353	536	1 042	402	103	24	45	19	-	-	-	-	163	91
U Koblenz-Landau	1 145	879	289	184	23	10	807	673	-	-	17	9	9	3
U Mainz	2 800	1 613	2 042	1 229	521	240	200	129	-	-	4	1	33	14
H für Verwaltungswissenschaften Speyer	56	24	44	20	12	4	-	-	-	-	-	-	-	-
U Trier	1 153	656	957	547	104	48	92	61	-	-	-	-	-	-
Vallendar, Priv. wiss. H für Unternehmensführung	154	27	82	10	13	4	-	-	-	-	-	-	59	13
Saarland	1 847	914	1 310	680	329	122	170	103	-	-	6	-	32	9
U des Saarlandes Saarbrücken	1 847	914	1 310	680	329	122	170	103	-	-	6	-	32	9
Sachsen	7 539	3 941	5 488	2 842	971	360	777	606	-	-	176	88	127	45
TU Chemnitz	808	404	549	277	89	20	81	49	-	-	88	57	1	1
TU Dresden	3 092	1 509	2 259	1 081	404	137	319	249	-	-	53	19	57	23
TU Bergakademie Freiberg	456	160	391	146	26	2	-	-	-	-	28	9	11	3
U Leipzig	3 056	1 837	2 198	1 312	448	201	377	308	-	-	7	3	26	13
Internationales Hochschulinstitut Zittau	39	19	39	19	-	-	-	-	-	-	-	-	-	-
Handelshochschule Leipzig (Priv. H)	88	12	52	7	4	-	-	-	-	-	-	-	32	5
Sachsen-Anhalt	2 397	1 355	1 443	817	441	177	330	266	-	-	58	43	125	52
U Halle	1 458	867	950	572	286	118	210	176	-	-	1	-	11	1
U Magdeburg	939	488	493	245	155	59	120	90	-	-	57	43	114	51

1) Einschließlich der Prüfungsgruppen "Künstlerischer Abschluss" und "Sonstiger Abschluss" (siehe hierzu auch Übersicht 2 im Anhang).

Prüfungsjahr 2004

2 Bestandene Prüfungen nach Hochschularten, zuletzt besuchter Hochschule und Prüfungsgruppen

Land ----- Hochschule	Insgesamt		Davon											
			Diplom (U) und entsprechende Abschluss- prüfungen ¹⁾		Promotionen		Lehramts- prüfungen		Fach- hochschul- abschluss		Bachelor- abschluss		Master- abschluss	
	insg.	weibl.	zus.	weibl.	zus.	weibl.	zus.	weibl.	zus.	weibl.	zus.	weibl.	zus.	weibl.
Universitäten														
Schleswig-Holstein	3 004	1 705	1 585	890	685	298	546	390	-	-	87	72	101	55
U Flensburg	259	196	13	10	6	1	240	185	-	-	-	-	-	-
U Kiel	2 431	1 324	1 404	781	533	211	306	205	-	-	87	72	101	55
Universität zu Lübeck	314	185	168	99	146	86	-	-	-	-	-	-	-	-
Thüringen	3 870	2 077	2 645	1 310	478	211	412	349	-	-	254	165	81	42
U Erfurt	711	552	142	107	16	7	281	257	-	-	237	160	35	21
TU Ilmenau	707	162	653	156	52	6	2	-	-	-	-	-	-	-
U Jena	1 897	1 140	1 377	853	396	196	119	89	-	-	-	-	5	2
Bauhaus-U Weimar	555	223	473	194	14	2	10	3	-	-	17	5	41	19
Zusammen...	141 613	72 137	91 692	45 424	22 832	8 920	19 370	14 124	970	497	3 832	1 969	2 917	1 203
Pädagogische Hochschulen														
Baden-Württemberg	3 003	2 452	95	65	32	19	2 876	2 368	-	-	-	-	-	-
PH Freiburg i.Br.	720	564	92	63	6	3	622	498	-	-	-	-	-	-
PH Heidelberg	729	605	-	-	5	3	724	602	-	-	-	-	-	-
PH Karlsruhe	370	325	-	-	3	1	367	324	-	-	-	-	-	-
PH Ludwigsburg	636	515	2	2	15	9	619	504	-	-	-	-	-	-
PH Schwäbisch Gmünd	204	173	1	-	3	3	200	170	-	-	-	-	-	-
PH Weingarten	344	270	-	-	-	-	344	270	-	-	-	-	-	-
Zusammen...	3 003	2 452	95	65	32	19	2 876	2 368	-	-	-	-	-	-
Theologische Hochschulen														
Baden-Württemberg	11	7	8	5	3	2	-	-	-	-	-	-	-	-
H für jüdische Studien Heidelberg	11	7	8	5	3	2	-	-	-	-	-	-	-	-
Bayern	60	24	53	23	7	1	-	-	-	-	-	-	-	-
Phil.-Theol. H Benediktbeuern (rk)	9	2	8	2	1	-	-	-	-	-	-	-	-	-
H für Philosophie München (rk)	30	12	26	11	4	1	-	-	-	-	-	-	-	-
Augustana-H Neuendettelsau (ev)	21	10	19	10	2	-	-	-	-	-	-	-	-	-
Hessen	42	11	31	10	11	1	-	-	-	-	-	-	-	-
Phil.-Theol. H Frankfurt a.M. (rk)	34	10	23	9	11	1	-	-	-	-	-	-	-	-
Theol. Fakultät Fulda (rk)	7	1	7	1	-	-	-	-	-	-	-	-	-	-
Luth.-Theol. H Oberursel (ev)	1	-	1	-	-	-	-	-	-	-	-	-	-	-
Nordrhein-Westfalen	53	19	49	17	4	2	-	-	-	-	-	-	-	-
Kath. H für Kirchenmusik St. Gregorius, Aachen (Priv. H)	7	2	7	2	-	-	-	-	-	-	-	-	-	-
Phil.-Theol. H Münster (rk)	6	5	6	5	-	-	-	-	-	-	-	-	-	-
Theol. Fakultät Paderborn (rk)	13	2	13	2	-	-	-	-	-	-	-	-	-	-
Phil.-Theol. H St. Augustin (rk)	8	1	7	1	1	-	-	-	-	-	-	-	-	-
Kirchliche H Wuppertal (ev)	19	9	16	7	3	2	-	-	-	-	-	-	-	-
Rheinland-Pfalz	29	12	24	12	5	-	-	-	-	-	-	-	-	-
Theol. Fakultät Trier	20	9	17	9	3	-	-	-	-	-	-	-	-	-
Theol. H Vallendar	9	3	7	3	2	-	-	-	-	-	-	-	-	-
Sachsen-Anhalt	27	16	27	16	-	-	-	-	-	-	-	-	-	-
Theol. H Friedensau	27	16	27	16	-	-	-	-	-	-	-	-	-	-
Zusammen...	222	89	192	83	30	6	-	-	-	-	-	-	-	-

1) Einschließlich der Prüfungsgruppen "Künstlerischer Abschluss" und "Sonstiger Abschluss" (siehe hierzu auch Übersicht 2 im Anhang).

Prüfungsjahr 2004

2 Bestandene Prüfungen nach Hochschularten, zuletzt besuchter Hochschule und Prüfungsgruppen

Land ----- Hochschule	Insgesamt		Davon											
			Diplom (U) und entsprechende Abschluss- prüfungen ¹⁾		Promotionen		Lehramts- prüfungen		Fach- hochschul- abschluss		Bachelor- abschluss		Master- abschluss	
	insg.	weibl.	zus.	weibl.	zus.	weibl.	zus.	weibl.	zus.	weibl.	zus.	weibl.	zus.	weibl.
Kunsthochschulen														
Baden-Württemberg	672	396	665	392	5	3	2	1	-	-	-	-	-	-
Staatl. H für Musik Freiburg i.Br.	133	81	133	81	-	-	-	-	-	-	-	-	-	-
Staatl. Akademie der Bildenden Künste Karlsruhe	26	12	26	12	-	-	-	-	-	-	-	-	-	-
Staatl. H für Gestaltung Karlsruhe	46	30	41	27	5	3	-	-	-	-	-	-	-	-
Staatl. H für Musik Karlsruhe	51	31	51	31	-	-	-	-	-	-	-	-	-	-
Staatl. H für Musik und Darstellende Kunst Mannheim	124	64	124	64	-	-	-	-	-	-	-	-	-	-
Staatl. Akademie der Bildenden Künste Stuttgart	84	50	84	50	-	-	-	-	-	-	-	-	-	-
Staatl. H für Musik und Darstellende Kunst Stuttgart	129	79	127	78	-	-	2	1	-	-	-	-	-	-
Staatl. H für Musik Trossingen	79	49	79	49	-	-	-	-	-	-	-	-	-	-
Bayern	597	329	510	278	-	-	80	51	-	-	7	-	-	-
Akademie der Bildenden Künste München	34	25	9	6	-	-	25	19	-	-	-	-	-	-
H für Fernsehen und Film München	65	25	65	25	-	-	-	-	-	-	-	-	-	-
H für Musik und Theater München	203	102	167	86	-	-	29	16	-	-	7	-	-	-
Akademie der Bildenden Künste Nürnberg	33	22	17	12	-	-	16	10	-	-	-	-	-	-
H für Musik Nürnberg-Augsburg	108	65	108	65	-	-	-	-	-	-	-	-	-	-
H für Musik Würzburg	132	79	122	73	-	-	10	6	-	-	-	-	-	-
H für evang. Kirchenmusik Bayreuth	10	5	10	5	-	-	-	-	-	-	-	-	-	-
H für kath. Kirchenmusik und Musikpädagogik Regensburg	12	6	12	6	-	-	-	-	-	-	-	-	-	-
Berlin	956	582	830	485	-	-	79	61	-	-	-	-	47	36
Universität der Künste Berlin	692	419	570	324	-	-	79	61	-	-	-	-	43	34
Kunsthochschule Berlin	96	61	92	59	-	-	-	-	-	-	-	-	4	2
H für Musik Berlin	135	82	135	82	-	-	-	-	-	-	-	-	-	-
H für Schauspielkunst Berlin	33	20	33	20	-	-	-	-	-	-	-	-	-	-
Brandenburg	135	51	133	51	-	-	-	-	2	-	-	-	-	-
H für Film und Fernsehen in Potsdam-Babelsberg	107	47	105	47	-	-	-	-	2	-	-	-	-	-
H für digitale Medienproduktion, Elstal (Germ. Film School)	28	4	28	4	-	-	-	-	-	-	-	-	-	-
Bremen	114	67	110	65	-	-	-	-	-	-	4	2	-	-
H für Künste Bremen	114	67	110	65	-	-	-	-	-	-	4	2	-	-
Hamburg	255	150	235	133	-	-	20	17	-	-	-	-	-	-
H für Bildende Künste Hamburg	135	72	135	72	-	-	-	-	-	-	-	-	-	-
H für Musik und Theater Hamburg	120	78	100	61	-	-	20	17	-	-	-	-	-	-
Hessen	178	108	161	100	-	-	17	8	-	-	-	-	-	-
H für Bildende Künste Frankfurt a.M. (Städelschule)	12	7	12	7	-	-	-	-	-	-	-	-	-	-
H für Musik und Darstellende Kunst Frankfurt a.M.	119	73	102	65	-	-	17	8	-	-	-	-	-	-
H für Gestaltung Offenbach	47	28	47	28	-	-	-	-	-	-	-	-	-	-
Mecklenburg-Vorpommern	89	59	80	51	-	-	9	8	-	-	-	-	-	-
H für Musik und Theater Rostock	89	59	80	51	-	-	9	8	-	-	-	-	-	-
Niedersachsen	297	167	253	142	5	3	27	15	-	-	7	3	5	4
H für Bildende Künste Braunschweig	107	61	104	58	2	2	1	1	-	-	-	-	-	-
H für Musik und Theater Hannover	190	106	149	84	3	1	26	14	-	-	7	3	5	4
Nordrhein-Westfalen	1 152	642	1 135	628	-	-	17	14	-	-	-	-	-	-
H für Musik Detmold	152	92	137	80	-	-	15	12	-	-	-	-	-	-
Kunstakademie Düsseldorf	99	48	97	46	-	-	2	2	-	-	-	-	-	-
Robert-Schumann-H Düsseldorf	178	101	178	101	-	-	-	-	-	-	-	-	-	-
Folkwang-Hochschule Essen	164	103	164	103	-	-	-	-	-	-	-	-	-	-

1) Einschließlich der Prüfungsgruppen "Künstlerischer Abschluss" und "Sonstiger Abschluss" (siehe hierzu auch Übersicht 2 im Anhang).

Prüfungsjahr 2004

2 Bestandene Prüfungen nach Hochschularten, zuletzt besuchter Hochschule und Prüfungsgruppen

Land ----- Hochschule	Insgesamt		Davon											
			Diplom (U) und entsprechende Abschluss- prüfungen ¹⁾		Promotionen		Lehramts- prüfungen		Fach- hochschul- abschluss		Bachelor- abschluss		Master- abschluss	
	insg.	weibl.	zus.	weibl.	zus.	weibl.	zus.	weibl.	zus.	weibl.	zus.	weibl.	zus.	weibl.
Kunsthochschulen														
noch: Nordrhein-Westfalen														
KH für Medien Köln	63	22	63	22	-	-	-	-	-	-	-	-	-	-
H für Musik Köln	384	211	384	211	-	-	-	-	-	-	-	-	-	-
Kunstakademie Münster	38	20	38	20	-	-	-	-	-	-	-	-	-	-
Alanus H, Alfter (Priv. H)	74	45	74	45	-	-	-	-	-	-	-	-	-	-
Saarland	121	64	121	64	-	-	-	-	-	-	-	-	-	-
H des Saarlandes für Musik und Theater, Saarbrücken	70	35	70	35	-	-	-	-	-	-	-	-	-	-
H der Bildenden Künste Saarbrücken	51	29	51	29	-	-	-	-	-	-	-	-	-	-
Sachsen	563	348	519	312	-	-	21	16	23	20	-	-	-	-
H für Bildende Künste Dresden	100	69	77	49	-	-	-	-	23	20	-	-	-	-
H für Kirchenmusik Dresden	8	5	8	5	-	-	-	-	-	-	-	-	-	-
H für Musik Dresden	157	89	147	80	-	-	10	9	-	-	-	-	-	-
Palucca Schule Dresden - Hochschule für Tanz	31	28	31	28	-	-	-	-	-	-	-	-	-	-
H für Graphik und Buchkunst Leipzig	76	46	76	46	-	-	-	-	-	-	-	-	-	-
H für Musik und Theater Leipzig	185	108	174	101	-	-	11	7	-	-	-	-	-	-
H für Kirchenmusik der evang. Kirche der schles. Oberlausitz	6	3	6	3	-	-	-	-	-	-	-	-	-	-
Sachsen-Anhalt	109	66	109	66	-	-	-	-	-	-	-	-	-	-
H für Kunst und Design Halle-Burg Giebichenstein	94	60	94	60	-	-	-	-	-	-	-	-	-	-
Evang. H für Kirchenmusik Halle	15	6	15	6	-	-	-	-	-	-	-	-	-	-
Schleswig-Holstein	91	54	77	45	-	-	14	9	-	-	-	-	-	-
Musikhochschule Lübeck	91	54	77	45	-	-	14	9	-	-	-	-	-	-
Thüringen	176	109	162	102	1	-	13	7	-	-	-	-	-	-
H für Musik Weimar	176	109	162	102	1	-	13	7	-	-	-	-	-	-
Zusammen...	5 505	3 192	5 100	2 914	11	6	299	207	25	20	18	5	52	40
Fachhochschulen (ohne Verwaltungsfachhochschulen)														
Baden-Württemberg	10 609	3 856	-	-	-	-	-	-	9 379	3 407	321	165	909	284
FH Aalen	489	136	-	-	-	-	-	-	480	136	-	-	9	-
FH Albstadt-Sigmaringen	354	156	-	-	-	-	-	-	333	145	-	-	21	11
FH Biberach a. d. Riss	207	74	-	-	-	-	-	-	201	73	-	-	6	1
FH für Sozialwesen Esslingen	154	125	-	-	-	-	-	-	154	125	-	-	-	-
FH für Technik Esslingen	756	80	-	-	-	-	-	-	647	44	-	-	109	36
FH Furtwangen	485	115	-	-	-	-	-	-	389	88	31	16	65	11
FH Heilbronn	550	208	-	-	-	-	-	-	550	208	-	-	-	-
FH Karlsruhe	883	210	-	-	-	-	-	-	654	131	119	50	110	29
FH Konstanz	480	127	-	-	-	-	-	-	476	127	-	-	4	-
FH für Sozialwesen Mannheim	88	74	-	-	-	-	-	-	88	74	-	-	-	-
FH für Technik und Gestaltung Mannheim	532	144	-	-	-	-	-	-	424	104	16	12	92	28
FH Nürtingen	695	322	-	-	-	-	-	-	586	279	33	10	76	33
FH Offenburg	317	67	-	-	-	-	-	-	223	44	1	-	93	23
FH Pforzheim	564	229	-	-	-	-	-	-	564	229	-	-	-	-
FH Ravensburg-Weingarten	306	63	-	-	-	-	-	-	277	59	-	-	29	4
FH Reutlingen	833	366	-	-	-	-	-	-	678	310	20	7	135	49
FH Rottenburg	55	11	-	-	-	-	-	-	55	11	-	-	-	-
FH Schwäbisch Gmünd	109	60	-	-	-	-	-	-	101	55	-	-	8	5
FH für Technik Stuttgart	442	171	-	-	-	-	-	-	368	146	-	-	74	25
FH Stuttgart - Hochschule der Medien	548	292	-	-	-	-	-	-	498	258	24	19	26	15
FH Ulm	370	73	-	-	-	-	-	-	350	60	20	13	-	-
FH Berufsförderungswerk der Stift. Rehabilitation Heidelberg	248	90	-	-	-	-	-	-	235	89	-	-	13	1
FH Calw - H für Wirtschaft und Medien (Priv. FH)	2	-	-	-	-	-	-	-	-	-	-	-	2	-
Priv. FH Isny	30	6	-	-	-	-	-	-	30	6	-	-	-	-

1) Einschließlich der Prüfungsgruppen "Künstlerischer Abschluss" und "Sonstiger Abschluss" (siehe hierzu auch Übersicht 2 im Anhang).

Prüfungsjahr 2004

2 Bestandene Prüfungen nach Hochschularten, zuletzt besuchter Hochschule und Prüfungsgruppen

Land ----- Hochschule	Insgesamt		Davon											
			Diplom (U) und entsprechende Abschluss- prüfungen ¹⁾		Promotionen		Lehramts- prüfungen		Fach- hochschul- abschluss		Bachelor- abschluss		Master- abschluss	
	insg.	weibl.	zus.	weibl.	zus.	weibl.	zus.	weibl.	zus.	weibl.	zus.	weibl.	zus.	weibl.
Fachhochschulen (ohne Verwaltungsfachhochschulen)														
noch: Baden-Württemberg														
AKAD FH Lahr (Priv. Fern-FH)	343	133	-	-	-	-	-	-	343	133	-	-	-	-
FH Schwäbisch Hall, HS für Gestaltung	57	38	-	-	-	-	-	-	-	-	57	38	-	-
Priv. FH für Kunsttherapie Nürtingen	36	29	-	-	-	-	-	-	36	29	-	-	-	-
Fernfachhochschule Riedlingen H für Wirtschaft (Priv. FH)	63	40	-	-	-	-	-	-	63	40	-	-	-	-
Priv. FH für Gestaltung Stuttgart (Merz-Akademie)	71	39	-	-	-	-	-	-	71	39	-	-	-	-
FH der evang. Landeskirche in Baden, Freiburg i.Br.	172	116	-	-	-	-	-	-	145	106	-	-	27	10
Ev. FH Reutlingen-Ludwigsburg f. Soz., Relig., Diakonie	95	70	-	-	-	-	-	-	95	70	-	-	-	-
Kath. FH Freiburg i.Br.	275	192	-	-	-	-	-	-	265	189	-	-	10	3
Bayern	8 616	3 370	-	-	-	-	-	-	8 265	3 286	127	33	224	51
FH Amberg-Weiden	149	34	-	-	-	-	-	-	149	34	-	-	-	-
FH Ansbach	122	43	-	-	-	-	-	-	115	40	7	3	-	-
FH Aschaffenburg	144	50	-	-	-	-	-	-	144	50	-	-	-	-
FH Augsburg	481	178	-	-	-	-	-	-	476	178	5	-	-	-
FH Coburg	321	150	-	-	-	-	-	-	313	148	-	-	8	2
FH Deggendorf	263	85	-	-	-	-	-	-	232	81	16	2	15	2
FH Hof	175	88	-	-	-	-	-	-	175	88	-	-	-	-
FH Ingolstadt	248	63	-	-	-	-	-	-	203	49	26	10	19	4
FH Kempten	349	153	-	-	-	-	-	-	349	153	-	-	-	-
FH Landshut	390	165	-	-	-	-	-	-	348	156	-	-	42	9
FH München	1 701	639	-	-	-	-	-	-	1 657	628	42	10	2	1
FH Neu-Ulm	207	68	-	-	-	-	-	-	162	60	-	-	45	8
FH Nürnberg	1 016	366	-	-	-	-	-	-	933	342	31	8	52	16
FH Regensburg	725	239	-	-	-	-	-	-	725	239	-	-	-	-
FH Rosenheim	582	158	-	-	-	-	-	-	541	149	-	-	41	9
FH Weihenstephan	413	168	-	-	-	-	-	-	413	168	-	-	-	-
FH Würzburg-Schweinfurt	843	352	-	-	-	-	-	-	843	352	-	-	-	-
Munich Business School München (Priv. FH)	47	19	-	-	-	-	-	-	47	19	-	-	-	-
Evang. FH Nürnberg	119	97	-	-	-	-	-	-	119	97	-	-	-	-
Kath. Stiftungs-FH München	321	255	-	-	-	-	-	-	321	255	-	-	-	-
Berlin	5 139	2 209	48	24	-	-	-	-	4 467	1 999	184	49	440	137
Technische FH Berlin	1 362	431	7	3	-	-	-	-	1 284	414	16	5	55	9
FH für Technik und Wirtschaft Berlin	1 453	510	-	-	-	-	-	-	1 357	486	24	1	72	23
FH für Wirtschaft Berlin	1 448	747	41	21	-	-	-	-	1 248	668	42	14	117	44
FH für Sozialarbeit und Sozialpädagogik Berlin	242	170	-	-	-	-	-	-	229	162	-	-	13	8
Steinbeis-H Berlin (Priv. FH)	285	82	-	-	-	-	-	-	-	-	102	29	183	53
Evang. FH für Sozialarbeit und Sozialpädagogik Berlin	183	145	-	-	-	-	-	-	183	145	-	-	-	-
Kath. FH Berlin	166	124	-	-	-	-	-	-	166	124	-	-	-	-
Brandenburg	1 595	735	-	-	-	-	-	-	1 445	675	101	46	49	14
FH Brandenburg	190	39	-	-	-	-	-	-	180	38	-	-	10	1
FH Eberswalde	208	103	-	-	-	-	-	-	167	80	28	15	13	8
FH Lausitz	393	189	-	-	-	-	-	-	349	168	32	20	12	1
FH Potsdam	301	191	-	-	-	-	-	-	301	191	-	-	-	-
Technische FH Wildau	503	213	-	-	-	-	-	-	448	198	41	11	14	4
Bremen	886	397	-	-	-	-	-	-	865	393	10	4	11	-
H Bremen	738	347	-	-	-	-	-	-	737	347	-	-	1	-
H Bremerhaven	148	50	-	-	-	-	-	-	128	46	10	4	10	-
Hamburg	1 759	717	-	-	-	-	-	-	1 693	690	32	9	34	18
H für Angewandte Wissenschaften Hamburg (FH)	1 562	664	-	-	-	-	-	-	1 496	637	32	9	34	18
HFH Hamburger Fern-Hochschule	181	44	-	-	-	-	-	-	181	44	-	-	-	-
Evang. FH Hamburg	16	9	-	-	-	-	-	-	16	9	-	-	-	-
Hessen	5 061	2 071	32	9	-	-	-	-	4 469	1 924	362	73	198	65
FH Darmstadt	1 170	402	-	-	-	-	-	-	911	369	194	26	65	7
FH Frankfurt a.M.	876	396	-	-	-	-	-	-	876	396	-	-	-	-
FH Fulda	576	363	-	-	-	-	-	-	520	326	9	7	47	30

1) Einschließlich der Prüfungsgruppen "Künstlerischer Abschluss" und "Sonstiger Abschluss" (siehe hierzu auch Übersicht 2 im Anhang).

Prüfungsjahr 2004

2 Bestandene Prüfungen nach Hochschularten, zuletzt besuchter Hochschule und Prüfungsgruppen

Land ----- Hochschule	Insgesamt		Davon											
			Diplom (U) und entsprechende Abschluss- prüfungen ¹⁾		Promotionen		Lehramts- prüfungen		Fach- hochschul- abschluss		Bachelor- abschluss		Master- abschluss	
	insg.	weibl.	zus.	weibl.	zus.	weibl.	zus.	weibl.	zus.	weibl.	zus.	weibl.	zus.	weibl.
Fachhochschulen (ohne Verwaltungsfachhochschulen)														
noch: Hessen														
FH Gießen-Friedberg	871	177	25	6	-	-	-	-	776	155	33	4	37	12
FH Wiesbaden	995	441	7	3	-	-	-	-	969	430	-	-	19	8
Priv. FH des Bundesverbandes d. Unfallvers. Bad Hersfeld	17	14	-	-	-	-	-	-	17	14	-	-	-	-
Priv. Fern-FH Darmstadt	74	5	-	-	-	-	-	-	74	5	-	-	-	-
H für Bankwirtschaft (Priv. FH) Frankfurt a.M.	177	53	-	-	-	-	-	-	24	10	126	36	27	7
Priv. FH Fresenius Idstein in Idstein	53	31	-	-	-	-	-	-	53	31	-	-	-	-
Priv. FH Nordhessen	58	27	-	-	-	-	-	-	58	27	-	-	-	-
Evang. FH Darmstadt	194	162	-	-	-	-	-	-	191	161	-	-	3	1
Mecklenburg-Vorpommern	1 255	635	-	-	-	-	-	-	1 108	547	111	73	36	15
FH Neubrandenburg	335	210	-	-	-	-	-	-	289	180	46	30	-	-
FH Stralsund	388	183	-	-	-	-	-	-	344	152	34	28	10	3
FH Wismar	532	242	-	-	-	-	-	-	475	215	31	15	26	12
Niedersachsen	7 543	3 251	91	42	-	-	-	-	7 088	3 025	190	144	174	40
FH Braunschweig-Wolfenbüttel	914	362	-	-	-	-	-	-	882	355	1	-	31	7
FH Hannover	829	314	-	-	-	-	-	-	823	308	6	6	-	-
FH Hildesheim/Holzminde n/Göttingen	1 022	505	19	2	-	-	-	-	935	445	58	56	10	2
FH Nordostniedersachsen	1 110	467	49	27	-	-	-	-	992	428	-	-	69	12
FH Oldenburg/Ostfriesland/Wilhelmshaven	1 225	491	6	2	-	-	-	-	1 141	464	34	13	44	12
FH Osnabrück	1 623	586	14	9	-	-	-	-	1 498	501	91	69	20	7
Priv. FH Göttingen	48	24	-	-	-	-	-	-	48	24	-	-	-	-
Priv. FH für die Wirtschaft Hannover	90	24	-	-	-	-	-	-	90	24	-	-	-	-
Freie Kunststudienstätte (Priv. FH) Ottersberg	67	54	-	-	-	-	-	-	67	54	-	-	-	-
Priv. FH für Wirtschaft und Technik Vechta/Diepholz	91	13	-	-	-	-	-	-	91	13	-	-	-	-
Evang. FH Hannover	309	244	-	-	-	-	-	-	309	244	-	-	-	-
Kath. FH Norddeutschland	215	167	3	2	-	-	-	-	212	165	-	-	-	-
Nordrhein-Westfalen	12 884	5 686	36	23	-	-	-	-	12 252	5 456	336	144	260	63
FH Aachen	838	282	-	-	-	-	-	-	799	277	7	1	32	4
FH Bielefeld	773	385	-	-	-	-	-	-	770	385	-	-	3	-
FH Bochum	544	187	-	-	-	-	-	-	530	180	5	4	9	3
FH Bonn-Rhein-Sieg	378	129	-	-	-	-	-	-	317	107	55	21	6	1
FH Dortmund	1 190	499	-	-	-	-	-	-	1 163	490	22	8	5	1
FH Düsseldorf	909	512	-	-	-	-	-	-	908	512	-	-	1	-
FH Gelsenkirchen	525	186	-	-	-	-	-	-	490	168	30	18	5	-
FH Köln	1 925	815	20	16	-	-	-	-	1 809	774	24	5	72	20
FH Lippe und Höxter	562	255	16	7	-	-	-	-	503	234	43	14	-	-
FH Münster	1 334	597	-	-	-	-	-	-	1 180	527	86	45	68	25
FH Niederrhein	889	504	-	-	-	-	-	-	859	482	22	19	8	3
FH Südwestfalen	424	49	-	-	-	-	-	-	382	47	20	-	22	2
Intern. Fachhochschule (IFH) Bad Honnef-Bonn	40	24	-	-	-	-	-	-	20	15	20	9	-	-
FH des Mittelstandes Bielefeld (FHM)	119	42	-	-	-	-	-	-	119	42	-	-	-	-
Priv. techn. FH Bochum (DMT)	113	15	-	-	-	-	-	-	101	13	2	-	10	2
Intern. School of Management, Dortmund (Priv. FH)	124	76	-	-	-	-	-	-	124	76	-	-	-	-
Priv. FH für Ökon. und Managem. Essen (H für Berufstätige)	468	174	-	-	-	-	-	-	449	172	-	-	19	2
Business and Information Technol. School (BITS) Iserlohn	16	3	-	-	-	-	-	-	16	3	-	-	-	-
Priv. Rheinische FH Köln	511	118	-	-	-	-	-	-	511	118	-	-	-	-
Priv. FH der Wirtschaft Paderborn	242	68	-	-	-	-	-	-	242	68	-	-	-	-
Evang. FH Rheinland-Westfalen-Lippe Bochum	325	259	-	-	-	-	-	-	325	259	-	-	-	-
Kath. FH Nordrhein-Westfalen	635	507	-	-	-	-	-	-	635	507	-	-	-	-
Rheinland-Pfalz	3 735	1 756	-	-	-	-	-	-	3 681	1 744	-	-	54	12
FH Bingen	225	82	-	-	-	-	-	-	225	82	-	-	-	-
FH Kaiserslautern	518	170	-	-	-	-	-	-	518	170	-	-	-	-
FH Koblenz	577	241	-	-	-	-	-	-	577	241	-	-	-	-
FH Ludwigshafen	384	190	-	-	-	-	-	-	353	181	-	-	31	9
FH Mainz	695	330	-	-	-	-	-	-	672	327	-	-	23	3
FH Trier	603	262	-	-	-	-	-	-	603	262	-	-	-	-
FH Worms	352	196	-	-	-	-	-	-	352	196	-	-	-	-
Evang. FH Ludwigshafen	245	184	-	-	-	-	-	-	245	184	-	-	-	-
Kath. FH Mainz	136	101	-	-	-	-	-	-	136	101	-	-	-	-

1) Einschließlich der Prüfungsgruppen "Künstlerischer Abschluss" und "Sonstiger Abschluss" (siehe hierzu auch Übersicht 2 im Anhang).

Prüfungsjahr 2004

2 Bestandene Prüfungen nach Hochschularten, zuletzt besuchter Hochschule und Prüfungsgruppen

Land ----- Hochschule	Insgesamt		Davon											
			Diplom (U) und entsprechende Abschluss- prüfungen ¹⁾		Promotionen		Lehramts- prüfungen		Fach- hochschul- abschluss		Bachelor- abschluss		Master- abschluss	
	insg.	weibl.	zus.	weibl.	zus.	weibl.	zus.	weibl.	zus.	weibl.	zus.	weibl.	zus.	weibl.
Fachhochschulen (ohne Verwaltungsfachhochschulen)														
Saarland	498	178	-	-	-	-	-	-	496	178	2	-	-	-
H für Technik und Wirtschaft des Saarlandes Saarbrücken	448	140	-	-	-	-	-	-	446	140	2	-	-	-
Kath. H für Soziale Arbeit Saarbrücken	50	38	-	-	-	-	-	-	50	38	-	-	-	-
Sachsen	3 799	1 585	-	-	-	-	-	-	3 613	1 501	120	63	66	21
H Dresden	766	259	-	-	-	-	-	-	763	257	3	2	-	-
H Leipzig	785	339	-	-	-	-	-	-	730	333	13	1	42	5
H Mittweida (University of Applied Sciences)	668	231	-	-	-	-	-	-	619	210	34	10	15	11
H Zittau/Görlitz	653	360	-	-	-	-	-	-	574	305	70	50	9	5
Westfälische H Zwickau	618	238	-	-	-	-	-	-	618	238	-	-	-	-
FH der Deutschen Telekom AG Leipzig (Priv. H)	65	5	-	-	-	-	-	-	65	5	-	-	-	-
AKAD, H für Berufstätige Fachhochschule Leipzig	97	47	-	-	-	-	-	-	97	47	-	-	-	-
Priv. FH Oelsnitz/Vogtland	21	17	-	-	-	-	-	-	21	17	-	-	-	-
Evang. FH Dresden	109	77	-	-	-	-	-	-	109	77	-	-	-	-
Evang. FH für Religionspäd. und Gemeindediak. Moritzburg	17	12	-	-	-	-	-	-	17	12	-	-	-	-
Sachsen-Anhalt	2 423	1 393	21	4	-	-	-	-	2 332	1 354	11	9	59	26
H Anhalt (FH)	846	475	-	-	-	-	-	-	792	452	-	-	54	23
H Harz (FH)	402	265	-	-	-	-	-	-	402	265	-	-	-	-
H Magdeburg-Stendal (FH)	665	397	-	-	-	-	-	-	651	386	11	9	3	2
FH Merseburg	510	256	21	4	-	-	-	-	487	251	-	-	2	1
Schleswig-Holstein	1 850	597	-	-	-	-	-	-	1 754	563	78	30	18	4
FH Flensburg	225	53	-	-	-	-	-	-	220	52	5	1	-	-
FH Westküste, Heide	98	31	-	-	-	-	-	-	98	31	-	-	-	-
FH Kiel	640	242	-	-	-	-	-	-	555	209	73	29	12	4
FH für Kunst und Gestaltung Kiel (Muthesius-H)	74	38	-	-	-	-	-	-	74	38	-	-	-	-
FH Lübeck	248	72	-	-	-	-	-	-	244	72	-	-	4	-
Priv. FH Elmshorn (Nordakademie)	183	53	-	-	-	-	-	-	183	53	-	-	-	-
AKAD FH Pinneberg (Priv. Fern-FH)	182	77	-	-	-	-	-	-	182	77	-	-	-	-
Priv. FH Wedel	200	31	-	-	-	-	-	-	198	31	-	-	2	-
Thüringen	1 382	683	32	1	-	-	-	-	1 263	665	86	17	1	-
FH Erfurt	562	302	-	-	-	-	-	-	483	287	79	15	-	-
FH Jena	432	213	-	-	-	-	-	-	424	211	7	2	1	-
FH Nordhausen	80	54	-	-	-	-	-	-	80	54	-	-	-	-
FH Schmalkalden	308	114	32	1	-	-	-	-	276	113	-	-	-	-
Zusammen...	69 034	29 119	260	103	-	-	-	-	64 170	27 407	2 071	859	2 533	750
Verwaltungsfachhochschulen														
Baden-Württemberg	2 092	1 178	-	-	-	-	-	-	2 092	1 178	-	-	-	-
FH für öffentliche Verwaltung Kehl	258	169	-	-	-	-	-	-	258	169	-	-	-	-
FH für öffentliche Verwaltung und Finanzen Ludwigsburg	451	312	-	-	-	-	-	-	451	312	-	-	-	-
FH für Rechtspflege Schwetzingen	65	53	-	-	-	-	-	-	65	53	-	-	-	-
Staatl. FH für Polizei Villingen-Schwenningen	414	54	-	-	-	-	-	-	414	54	-	-	-	-
FH Bund für öffentliche Verwaltung	904	590	-	-	-	-	-	-	904	590	-	-	-	-
Bayern	925	392	-	-	-	-	-	-	925	392	-	-	-	-
Bayerische Beamtenfachhochschule	925	392	-	-	-	-	-	-	925	392	-	-	-	-
Berlin	1 154	610	13	6	-	-	-	-	1 073	569	-	-	68	35
FH für Verwaltung und Rechtspflege Berlin	842	384	13	6	-	-	-	-	761	343	-	-	68	35
FH Bund für öffentl. Verwaltung, FB Sozialversich., Berlin	312	226	-	-	-	-	-	-	312	226	-	-	-	-

1) Einschließlich der Prüfungsgruppen "Künstlerischer Abschluss" und "Sonstiger Abschluss" (siehe hierzu auch Übersicht 2 im Anhang).

Prüfungsjahr 2004

2 Bestandene Prüfungen nach Hochschularten, zuletzt besuchter Hochschule und Prüfungsgruppen

Land ----- Hochschule	Insgesamt		Davon											
			Diplom (U) und entsprechende Abschluss- prüfungen ¹⁾		Promotionen		Lehramts- prüfungen		Fach- hochschul- abschluss		Bachelor- abschluss		Master- abschluss	
	insg.	weibl.	zus.	weibl.	zus.	weibl.	zus.	weibl.	zus.	weibl.	zus.	weibl.	zus.	weibl.
Verwaltungsfachhochschulen														
Brandenburg	118	50	-	-	-	-	-	-	118	50	-	-	-	-
FH der Polizei Brandenburg (VerwFH) in Basdorf	94	37	-	-	-	-	-	-	94	37	-	-	-	-
FH für Finanz. Brandenburg (VerwFH) Königs Wusterhausen	24	13	-	-	-	-	-	-	24	13	-	-	-	-
Bremen	136	47	-	-	-	-	-	-	136	47	-	-	-	-
H für öffentliche Verwaltung Bremen	136	47	-	-	-	-	-	-	136	47	-	-	-	-
Hamburg	315	123	-	-	-	-	-	-	315	123	-	-	-	-
FH für öffentliche Verwaltung Hamburg	315	123	-	-	-	-	-	-	315	123	-	-	-	-
Hessen	1 254	490	64	30	-	-	-	-	1 190	460	-	-	-	-
FH für Archivwesen Marburg	17	9	-	-	-	-	-	-	17	9	-	-	-	-
VerwFH Rotenburg	127	78	-	-	-	-	-	-	127	78	-	-	-	-
VerwFH Wiesbaden	1 048	377	64	30	-	-	-	-	984	347	-	-	-	-
FH Bund für öffentliche Verwaltung	62	26	-	-	-	-	-	-	62	26	-	-	-	-
Mecklenburg-Vorpommern	26	12	-	-	-	-	-	-	26	12	-	-	-	-
VerwFH Güstrow	26	12	-	-	-	-	-	-	26	12	-	-	-	-
Niedersachsen	1 061	495	-	-	-	-	-	-	1 061	495	-	-	-	-
Niedersächsische FH für Verwaltung und Rechtspflege	1 061	495	-	-	-	-	-	-	1 061	495	-	-	-	-
Nordrhein-Westfalen	2 208	1 152	-	-	-	-	-	-	2 208	1 152	-	-	-	-
FH für Rechtspflege NW, Bad Münstereifel	51	29	-	-	-	-	-	-	51	29	-	-	-	-
FH für Finanzen NW, Nordkirchen	234	134	-	-	-	-	-	-	234	134	-	-	-	-
FH für öffentliche Verwaltung Nordrhein-Westfalen	1 610	832	-	-	-	-	-	-	1 610	832	-	-	-	-
FH Bund für öffentliche Verwaltung	313	157	-	-	-	-	-	-	313	157	-	-	-	-
Rheinland-Pfalz	628	300	-	-	-	-	-	-	628	300	-	-	-	-
FH für Finanzen Edenkoben	103	64	-	-	-	-	-	-	103	64	-	-	-	-
FH für öffentliche Verwaltung Mayen	420	184	-	-	-	-	-	-	420	184	-	-	-	-
FH der Deutschen Bundesbank Hachenburg	105	52	-	-	-	-	-	-	105	52	-	-	-	-
Saarland	142	48	-	-	-	-	-	-	142	48	-	-	-	-
FH für Verwaltung Saarbrücken	142	48	-	-	-	-	-	-	142	48	-	-	-	-
Sachsen	322	200	-	-	-	-	-	-	322	200	-	-	-	-
H Rothenburg, FH der Polizei	101	37	-	-	-	-	-	-	101	37	-	-	-	-
FH der sächsischen Verwaltung Meißen	221	163	-	-	-	-	-	-	221	163	-	-	-	-
Sachsen-Anhalt	70	23	-	-	-	-	-	-	70	23	-	-	-	-
FH der Polizei Sachsen-Anhalt, Aschersleben	70	23	-	-	-	-	-	-	70	23	-	-	-	-
Schleswig-Holstein	528	204	-	-	-	-	-	-	528	204	-	-	-	-
VerwFH Altenholz	354	154	-	-	-	-	-	-	354	154	-	-	-	-
FH Bund, FB Öffentl. Sicherh. in Lübeck (Bundesgrenzschutz)	174	50	-	-	-	-	-	-	174	50	-	-	-	-

1) Einschließlich der Prüfungsgruppen "Künstlerischer Abschluss" und "Sonstiger Abschluss" (siehe hierzu auch Übersicht 2 im Anhang).

Prüfungsjahr 2004

2 Bestandene Prüfungen nach Hochschularten, zuletzt besuchter Hochschule und Prüfungsgruppen

Land ----- Hochschule	Insgesamt		Davon											
			Diplom (U) und entsprechende Abschluss- prüfungen ¹⁾		Promotionen		Lehramts- prüfungen		Fach- hochschul- abschluss		Bachelor- abschluss		Master- abschluss	
	insg.	weibl.	zus.	weibl.	zus.	weibl.	zus.	weibl.	zus.	weibl.	zus.	weibl.	zus.	weibl.
Verwaltungsfachhochschulen														
Thüringen	215	89	-	-	-	-	-	-	215	89	-	-	-	-
FH für Forstwirtschaft, Schwarzburg (VerwFH)	28	6	-	-	-	-	-	-	28	6	-	-	-	-
Thüringer FH für öffentliche Verwaltung Gotha	187	83	-	-	-	-	-	-	187	83	-	-	-	-
Zusammen...	11 194	5 413	77	36	-	-	-	-	11 049	5 342	-	-	68	35
dar. FH-Bund...	1 765	1 049	-	-	-	-	-	-	1 765	1 049	-	-	-	-
Ohne Angabe														
Sonstige deutsche Hochschulen	342	140	122	61	206	68	-	-	14	11	-	-	-	-
Hochschulen im Ausland	27	11	-	-	27	11	-	-	-	-	-	-	-	-
Hochschulen insgesamt														
Insgesamt...	230 940	112 553	97 538	48 686	23 138	9 030	22 545	16 699	76 228	33 277	5 921	2 833	5 570	2 028

1) Einschließlich der Prüfungsgruppen "Künstlerischer Abschluss" und "Sonstiger Abschluss" (siehe hierzu auch Übersicht 2 im Anhang).

Prüfungsjahr 2004

3 Bestandene Prüfungen nach Fächergruppen, Studienbereichen, Prüfungsgruppen, Art der Prüfung und Fachsemesterr

Fächergruppe Studienbereich Prüfungsgruppe Prüfung	Ge- schl.	Bestan- dene Prüfungen insgesamt	Davon Abschluss im ... Fachsemester												
			6. oder nied- riger	7.	8.	9.	10.	11.	12.	13.	14.	15.	16.	17. oder höher	ohne An- gabe
Sprach- und Kulturwissenschaften															
Sprach- und Kulturwissenschaften allgemein (STB)															
Diplom (U) und entsprechende Abschlussprüfungen															
Magister	m	28	1	-	-	1	1	5	3	2	2	4	1	8	
	w	99	2	1	2	4	8	9	7	10	18	4	9	25	-
	i	127	3	1	2	5	9	14	10	12	20	8	10	33	-
Diplom (U)	m	59	4	4	2	13	13	8	6	1	4	3	-	1	-
	w	269	16	6	31	63	65	29	22	18	9	3	1	6	-
	i	328	20	10	33	76	78	37	28	19	13	6	1	7	-
Prüfungsgruppe zusammen	m	87	5	4	2	14	14	13	9	3	6	7	1	9	-
	w	368	18	7	33	67	73	38	29	28	27	7	10	31	-
	i	455	23	11	35	81	87	51	38	31	33	14	11	40	-
Promotionen															
Promotion (Abschlussprüfung vorausgesetzt)	m	12	3	2	-	-	-	1	-	1	-	-	-	-	5
	w	6	3	-	-	-	-	-	1	-	-	-	-	-	2
	i	18	6	2	-	-	-	1	1	1	-	-	-	-	7
Prüfungsgruppe zusammen	m	12	3	2	-	-	-	1	-	1	-	-	-	-	5
	w	6	3	-	-	-	-	-	1	-	-	-	-	-	2
	i	18	6	2	-	-	-	1	1	1	-	-	-	-	7
Staatliche Lehramtsprüfungen (LA) Grund- und Hauptschulen/Primarstufe															
LA Hauptschulen	m	70	5	16	8	12	9	5	5	2	3	3	1	-	1
	w	130	10	23	27	31	11	7	7	5	2	-	-	2	5
	i	200	15	39	35	43	20	12	12	7	5	3	1	2	6
Prüfungsgruppe zusammen	m	70	5	16	8	12	9	5	5	2	3	3	1	-	1
	w	130	10	23	27	31	11	7	7	5	2	-	-	2	5
	i	200	15	39	35	43	20	12	12	7	5	3	1	2	6
Stufenübergreifendes LA Sekundarstufe I/Grundschulen bzw. Primarstufe															
LA Sekundarstufe I /Primarstufe	m	1	1	-	-	-	-	-	-	-	-	-	-	-	-
	w	17	17	-	-	-	-	-	-	-	-	-	-	-	-
	i	18	18	-	-	-	-	-	-	-	-	-	-	-	-
Prüfungsgruppe zusammen	m	1	1	-	-	-	-	-	-	-	-	-	-	-	-
	w	17	17	-	-	-	-	-	-	-	-	-	-	-	-
	i	18	18	-	-	-	-	-	-	-	-	-	-	-	-
LA Gymnasien/Sekundarstufe II, allgemeinbildende Schulen															
LA Gymnasien	w	1	-	-	-	-	-	-	-	-	-	-	1	-	-
	i	1	-	-	-	-	-	-	-	-	-	-	1	-	-
Prüfungsgruppe zusammen	w	1	-	-	-	-	-	-	-	-	-	-	1	-	-
	i	1	-	-	-	-	-	-	-	-	-	-	1	-	-
Künstlerischer Abschluss															
Sonstiger künstlerischer Abschluss	m	2	2	-	-	-	-	-	-	-	-	-	-	-	-
	w	7	7	-	-	-	-	-	-	-	-	-	-	-	-
	i	9	9	-	-	-	-	-	-	-	-	-	-	-	-
Prüfungsgruppe zusammen	m	2	2	-	-	-	-	-	-	-	-	-	-	-	-
	w	7	7	-	-	-	-	-	-	-	-	-	-	-	-
	i	9	9	-	-	-	-	-	-	-	-	-	-	-	-
Fachhochschulabschluss															
Diplom (FH)	m	12	-	-	2	5	3	2	-	-	-	-	-	-	-
	w	60	-	-	17	13	19	8	1	-	1	-	1	-	-
	i	72	-	-	19	18	22	10	1	-	1	-	1	-	-
Prüfungsgruppe zusammen	m	12	-	-	2	5	3	2	-	-	-	-	-	-	-
	w	60	-	-	17	13	19	8	1	-	1	-	1	-	-
	i	72	-	-	19	18	22	10	1	-	1	-	1	-	-

Prüfungsjahr 2004

3 Bestandene Prüfungen nach Fächergruppen, Studienbereichen, Prüfungsgruppen, Art der Prüfung und Fachsemesterr

Fächergruppe Studienbereich Prüfungsgruppe Prüfung	Ge- schl.	Bestan- dene Prüfungen insgesamt	Davon Abschluss im ... Fachsemester													17. oder höher	ohne An- gabe
			6. oder nied- riger	7.	8.	9.	10.	11.	12.	13.	14.	15.	16.				
Bachelorabschluss																	
Bachelor an U	m	46	17	18	5	2	3	1	-	-	-	-	-	-	-	-	
	w	130	77	37	6	6	3	-	1	-	-	-	-	-	-	-	
	i	176	94	55	11	8	6	1	1	-	-	-	-	-	-	-	
Bachelor an FH	m	3	-	1	2	-	-	-	-	-	-	-	-	-	-	-	
	w	15	-	3	12	-	-	-	-	-	-	-	-	-	-	-	
	i	18	-	4	14	-	-	-	-	-	-	-	-	-	-	-	
Prüfungsgruppe zusammen	m	49	17	19	7	2	3	1	-	-	-	-	-	-	-	-	
	w	145	77	40	18	6	3	-	1	-	-	-	-	-	-	-	
	i	194	94	59	25	8	6	1	1	-	-	-	-	-	-	-	
Masterabschluss																	
Master an U (Abschlussprüfung vorausgesetzt)	m	26	24	2	-	-	-	-	-	-	-	-	-	-	-	-	
	w	52	45	4	2	-	1	-	-	-	-	-	-	-	-	-	
	i	78	69	6	2	-	1	-	-	-	-	-	-	-	-	-	
Prüfungsgruppe zusammen	m	26	24	2	-	-	-	-	-	-	-	-	-	-	-	-	
	w	52	45	4	2	-	1	-	-	-	-	-	-	-	-	-	
	i	78	69	6	2	-	1	-	-	-	-	-	-	-	-	-	
Studienbereich zusammen	m	259	57	43	19	33	29	22	14	6	9	10	2	9	6	7	
	w	786	177	74	97	117	107	53	39	33	30	7	12	33	7	13	
	i	1 045	234	117	116	150	136	75	53	39	39	17	14	42	13	13	
Evangelische Theologie, -Religionslehre (STB)																	
Diplom (U) und entsprechende Abschlussprüfungen																	
Magister	m	7	1	-	1	2	-	-	-	-	-	-	1	2	-	-	
	w	19	-	1	3	1	3	1	4	1	2	-	-	3	-	-	
	i	26	1	1	4	3	3	1	4	1	2	-	1	5	-	-	
Kirchliche Prüfung	m	177	2	1	1	3	10	9	25	41	23	23	13	26	-	-	
	w	193	-	1	2	3	12	19	37	38	30	20	13	18	-	-	
	i	370	2	2	3	6	22	28	62	79	53	43	26	44	-	-	
Fakultätsprüfung	m	2	-	-	-	-	-	-	1	1	-	-	-	-	-	-	
	w	2	-	-	-	-	1	-	-	-	1	-	-	-	-	-	
	i	4	-	-	-	-	1	-	1	1	1	-	-	-	-	-	
Diplom (U)	m	25	11	-	-	1	2	-	3	-	2	1	-	5	-	-	
	w	24	7	-	-	-	-	1	1	2	2	3	-	8	-	-	
	i	49	18	-	-	1	2	1	4	2	4	4	-	13	-	-	
Prüfungsgruppe zusammen	m	211	14	1	2	6	12	9	29	42	25	24	14	33	-	-	
	w	238	7	2	5	4	16	21	42	41	35	23	13	29	-	-	
	i	449	21	3	7	10	28	30	71	83	60	47	27	62	-	-	
Promotionen																	
Promotion (Abschlussprüfung vorausgesetzt)	m	77	29	1	2	2	7	1	3	1	2	1	1	6	21	28	
	w	34	13	1	1	1	3	2	-	-	-	1	1	4	7	7	
	i	111	42	2	3	3	10	3	3	1	2	2	2	10	28	28	
Promotion ohne vorausgesetzte Abschlussprüfung	m	7	-	-	1	-	1	1	-	2	-	-	-	2	-	-	
	w	4	-	-	-	-	-	-	1	-	-	-	-	3	-	-	
	i	11	-	-	1	-	1	1	1	2	-	-	-	5	-	-	
Prüfungsgruppe zusammen	m	84	29	1	3	2	8	2	3	3	2	1	1	8	21	21	
	w	38	13	1	1	1	3	2	1	-	-	1	1	7	7	7	
	i	122	42	2	4	3	11	4	4	3	2	2	2	15	28	28	
Staatliche Lehramtsprüfungen (LA) Grund- und Hauptschulen/Primarstufe																	
LA Grund- und Hauptschulen	m	5	3	-	-	1	-	-	1	-	-	-	-	-	-	-	
	w	34	16	1	3	-	1	1	2	-	-	1	-	-	9	9	
	i	39	19	1	3	1	1	1	3	-	-	1	-	-	9	9	
LA Grundschulen	m	5	-	2	1	-	-	-	1	1	-	-	-	-	-	-	
	w	47	7	8	15	7	5	1	3	-	-	-	-	-	1	1	
	i	52	7	10	16	7	5	1	4	1	-	-	-	-	-	1	

Prüfungsjahr 2004

3 Bestandene Prüfungen nach Fächergruppen, Studienbereichen, Prüfungsgruppen, Art der Prüfung und Fachsemesterr

Fächergruppe Studienbereich Prüfungsgruppe Prüfung	Ge- schl.	Bestan- dene Prüfungen insgesamt	Davon Abschluss im ... Fachsemester													17. oder höher	ohne An- gabe
			6. oder nied- riger	7.	8.	9.	10.	11.	12.	13.	14.	15.	16.				
LA Grundstufe/Primarstufe	m	10	-	2	1	-	2	1	2	-	-	-	1	1	-		
	w	57	4	8	15	14	6	2	3	2	1	1	1	-	-		
	i	67	4	10	16	14	8	3	5	2	1	1	2	1	-		
Prüfungsgruppe zusammen	m	20	3	4	2	1	2	1	4	1	-	-	1	1	-		
	w	138	27	17	33	21	12	4	8	2	1	2	1	-	10		
	i	158	30	21	35	22	14	5	12	3	1	2	2	1	10		
Stufenübergreifendes LA Sekundarstufe I/Grundschulen bzw. Primarstufe																	
LA Grundschulen /Sekundarstufe I	m	6	-	-	2	3	1	-	-	-	-	-	-	-	-		
	w	36	3	3	9	10	5	4	-	2	-	-	-	-	-		
	i	42	3	3	11	13	6	4	-	2	-	-	-	-	-		
Prüfungsgruppe zusammen	m	6	-	-	2	3	1	-	-	-	-	-	-	-	-		
	w	36	3	3	9	10	5	4	-	2	-	-	-	-	-		
	i	42	3	3	11	13	6	4	-	2	-	-	-	-	-		
LA Realschulen/Sekundarstufe I																	
LA Realschulen	m	7	1	-	2	3	-	1	-	-	-	-	-	-	-		
	w	19	3	2	3	5	-	1	1	1	1	-	-	2	-		
	i	26	4	2	5	8	-	2	1	1	1	-	-	2	-		
LA Haupt-, Realschule/Unterstufe und Mittelstufe Gymnasien	m	1	-	-	1	-	-	-	-	-	-	-	-	-	-		
	w	8	-	1	-	-	-	1	1	2	-	-	3	-	-		
	i	9	-	1	1	-	-	1	1	2	-	-	3	-	-		
LA Mittelstufe/Sekundarstufe I	m	13	1	-	1	2	2	1	1	-	1	3	1	-	-		
	w	25	6	-	5	1	5	3	-	-	-	2	1	2	-		
	i	38	7	-	6	3	7	4	1	-	1	5	2	2	-		
Prüfungsgruppe zusammen	m	21	2	-	4	5	2	2	1	-	1	3	1	-	-		
	w	52	9	3	8	6	5	5	2	3	1	2	4	4	-		
	i	73	11	3	12	11	7	7	3	3	2	5	5	4	-		
LA Gymnasien/Sekundarstufe II, allgemeinbildende Schulen																	
LA Gymnasien	m	25	1	-	2	2	3	2	2	3	1	1	4	3	1		
	w	50	2	8	3	5	4	3	4	6	5	1	1	5	3		
	i	75	3	8	5	7	7	5	6	9	6	2	5	8	4		
LA Oberstufe/Sekundarstufe II, allgemeinbildende Schulen	m	9	1	-	-	-	-	-	1	2	-	-	-	5	-		
	w	44	-	1	-	-	9	4	2	6	4	3	2	13	-		
	i	53	1	1	-	-	9	4	3	8	4	3	2	18	-		
Prüfungsgruppe zusammen	m	34	2	-	2	2	3	2	3	5	1	1	4	8	1		
	w	94	2	9	3	5	13	7	6	12	9	4	3	18	3		
	i	128	4	9	5	7	16	9	9	17	10	5	7	26	4		
LA Sonderschulen																	
LA Sonderschulen	m	3	-	-	-	1	2	-	-	-	-	-	-	-	-		
	w	13	1	-	2	4	4	1	-	-	-	-	-	1	-		
	i	16	1	-	2	5	6	1	-	-	-	-	-	1	-		
Prüfungsgruppe zusammen	m	3	-	-	-	1	2	-	-	-	-	-	-	-	-		
	w	13	1	-	2	4	4	1	-	-	-	-	-	1	-		
	i	16	1	-	2	5	6	1	-	-	-	-	-	1	-		
LA Berufliche Schulen/ Sekundarstufe II, berufliche Schulen																	
LA Berufliche Schulen	m	1	1	-	-	-	-	-	-	-	-	-	-	-	-		
	i	1	1	-	-	-	-	-	-	-	-	-	-	-	-		
LA Oberstufe/Sekundarstufe II, berufliche Schulen	m	1	-	-	-	-	-	-	-	1	-	-	-	-	-		
	w	8	-	-	-	-	1	1	3	-	1	-	1	1	-		
	i	9	-	-	-	-	1	1	3	1	1	-	1	1	-		
Prüfungsgruppe zusammen	m	2	1	-	-	-	-	-	-	1	-	-	-	-	-		
	w	8	-	-	-	-	1	1	3	-	1	-	1	1	-		
	i	10	1	-	-	-	1	1	3	1	1	-	1	1	-		
Fachhochschulabschluss																	
Diplom (FH)	m	27	5	3	11	7	1	-	-	-	-	-	-	-	-		
	w	80	11	7	48	13	1	-	-	-	-	-	-	-	-		
	i	107	16	10	59	20	2	-	-	-	-	-	-	-	-		

Prüfungsjahr 2004

3 Bestandene Prüfungen nach Fächergruppen, Studienbereichen, Prüfungsgruppen, Art der Prüfung und Fachsemesterr

Fächergruppe Studienbereich Prüfungsgruppe Prüfung	Ge- schl.	Bestan- dene Prüfungen insgesamt	Davon Abschluss im ... Fachsemester												
			6. oder nied- riger	7.	8.	9.	10.	11.	12.	13.	14.	15.	16.	17. oder höher	ohne An- gabe
Prüfungsgruppe zusammen	m	27	5	3	11	7	1	-	-	-	-	-	-	-	-
	w	80	11	7	48	13	1	-	-	-	-	-	-	-	-
	i	107	16	10	59	20	2	-	-	-	-	-	-	-	-
Studienbereich zusammen	m	408	56	9	26	27	31	16	40	52	29	29	21	50	22
	w	697	73	42	109	64	60	45	62	60	47	32	23	60	20
	i	1 105	129	51	135	91	91	61	102	112	76	61	44	110	42
Katholische Theologie, -Religionslehre (STB)															
Diplom (U) und entsprechende Abschlussprüfungen															
Magister	m	3	-	-	1	-	1	-	-	-	1	-	-	-	-
	w	8	-	-	2	-	-	-	1	3	-	-	1	1	-
	i	11	-	-	3	-	1	-	1	3	1	-	1	1	-
Lizentiat	m	16	10	2	-	1	-	-	3	-	-	-	-	-	-
	w	5	3	-	-	-	-	1	-	-	-	-	-	1	-
	i	21	13	2	-	1	-	1	3	-	-	-	-	1	-
Kirchliche Prüfung	m	37	1	1	5	5	14	8	3	-	-	-	-	-	-
	i	37	1	1	5	5	14	8	3	-	-	-	-	-	-
Diplom (U)	m	201	10	3	3	14	66	36	19	14	13	4	4	15	-
	w	102	4	1	4	9	21	22	22	7	6	3	3	-	-
	i	303	14	4	7	23	87	58	41	21	19	7	7	15	-
Prüfungsgruppe zusammen	m	257	21	6	9	20	81	44	25	14	14	4	4	15	-
	w	115	7	1	6	9	21	23	23	10	6	3	4	2	-
	i	372	28	7	15	29	102	67	48	24	20	7	8	17	-
Promotionen															
Promotion (Abschlussprüfung vorausgesetzt)	m	97	31	5	9	4	2	3	7	3	7	-	1	14	11
	w	41	18	1	2	1	3	1	2	2	-	-	-	3	8
	i	138	49	6	11	5	5	4	9	5	7	-	1	17	19
Promotion ohne vorausgesetzte Abschlussprüfung	m	1	-	-	-	-	-	-	-	-	-	-	-	1	-
	i	1	-	-	-	-	-	-	-	-	-	-	-	1	-
Prüfungsgruppe zusammen	m	98	31	5	9	4	2	3	7	3	7	-	1	15	11
	w	41	18	1	2	1	3	1	2	2	-	-	-	3	8
	i	139	49	6	11	5	5	4	9	5	7	-	1	18	19
Staatliche Lehramtsprüfungen (LA) Grund- und Hauptschulen/Primarstufe															
LA Grund- und Hauptschulen	m	3	-	-	1	-	-	-	-	1	1	-	-	-	-
	w	46	10	-	2	-	-	-	-	-	-	-	-	-	34
	i	49	10	-	3	-	-	-	-	1	1	-	-	-	34
LA Grundschulen	m	2	-	-	1	1	-	-	-	-	-	-	-	-	-
	w	28	2	12	7	3	-	1	1	1	-	-	-	1	-
	i	30	2	12	8	4	-	1	1	1	-	-	-	1	-
LA Grundstufe/Primarstufe	m	9	-	2	2	2	-	1	2	-	-	-	-	-	-
	w	118	15	8	26	23	7	9	4	2	4	-	-	1	19
	i	127	15	10	28	25	7	10	6	2	4	-	-	1	19
Prüfungsgruppe zusammen	m	14	-	2	4	3	-	1	2	1	1	-	-	-	-
	w	192	27	20	35	26	7	10	5	3	4	-	-	2	53
	i	206	27	22	39	29	7	11	7	4	5	-	-	2	53
Stufenübergreifendes LA Sekundarstufe I/Grundschulen bzw. Primarstufe															
LA Grundschulen /Sekundarstufe I	m	2	-	-	-	1	-	1	-	-	-	-	-	-	-
	w	29	-	4	6	9	4	4	1	-	1	-	-	-	-
	i	31	-	4	6	10	4	5	1	-	1	-	-	-	-
Prüfungsgruppe zusammen	m	2	-	-	-	1	-	1	-	-	-	-	-	-	-
	w	29	-	4	6	9	4	4	1	-	1	-	-	-	-
	i	31	-	4	6	10	4	5	1	-	1	-	-	-	-

Prüfungsjahr 2004

3 Bestandene Prüfungen nach Fächergruppen, Studienbereichen, Prüfungsgruppen, Art der Prüfung und Fachsemesterr

Fächergruppe Studienbereich Prüfungsgruppe Prüfung	Ge- schl.	Bestan- dene Prüfungen insgesamt	Davon Abschluss im ... Fachsemester												
			6. oder nied- riger	7.	8.	9.	10.	11.	12.	13.	14.	15.	16.	17. oder höher	ohne An- gabe
LA Realschulen/Sekundarstufe I															
LA Realschulen	m	13	2	2	2	2	-	3	1	-	-	-	-	-	1
	w	25	4	4	3	4	6	2	1	-	-	-	-	1	-
	i	38	6	6	5	6	6	5	2	-	-	-	-	1	1
LA Haupt-, Realschule/Unterstufe und Mittelstufe Gymnasien	m	3	-	-	1	-	-	-	-	-	-	2	-	-	-
	w	2	-	-	-	-	-	1	-	1	-	-	-	-	-
	i	5	-	-	1	-	-	1	-	1	-	2	-	-	-
LA Mittelstufe/Sekundarstufe I	m	7	1	-	-	-	2	-	1	1	-	-	-	2	-
	w	22	3	1	2	3	4	2	-	1	-	-	-	3	3
	i	29	4	1	2	3	6	2	1	2	-	-	-	5	3
Prüfungsgruppe zusammen	m	23	3	2	3	2	2	3	2	1	-	2	-	2	1
	w	49	7	5	5	7	10	5	1	2	-	-	-	4	3
	i	72	10	7	8	9	12	8	3	3	-	2	-	6	4
LA Gymnasien/Sekundarstufe II, allgemeinbildende Schulen															
LA Gymnasien	m	25	-	1	-	-	-	5	4	5	2	1	1	6	-
	w	40	1	2	2	2	7	5	8	4	3	1	2	1	2
	i	65	1	3	2	2	7	10	12	9	5	2	3	7	2
LA Oberstufe/Sekundarstufe II, allgemeinbildende Schulen	m	42	1	-	-	1	3	2	2	7	6	8	1	10	1
	w	81	3	1	1	3	5	19	12	14	8	1	3	10	1
	i	123	4	1	1	4	8	21	14	21	14	9	4	20	2
Prüfungsgruppe zusammen	m	67	1	1	-	1	3	7	6	12	8	9	2	16	1
	w	121	4	3	3	5	12	24	20	18	11	2	5	11	3
	i	188	5	4	3	6	15	31	26	30	19	11	7	27	4
LA Sonderschulen															
LA Sonderschulen	m	1	-	-	-	-	-	1	-	-	-	-	-	-	-
	w	9	1	-	-	3	3	1	-	-	-	-	-	-	1
	i	10	1	-	-	3	3	2	-	-	-	-	-	-	1
Prüfungsgruppe zusammen	m	1	-	-	-	-	-	1	-	-	-	-	-	-	-
	w	9	1	-	-	3	3	1	-	-	-	-	-	-	1
	i	10	1	-	-	3	3	2	-	-	-	-	-	-	1
LA Berufliche Schulen/ Sekundarstufe II, berufliche Schulen															
LA Berufliche Schulen	m	1	-	-	-	-	-	-	-	1	-	-	-	-	-
	i	1	-	-	-	-	-	-	-	1	-	-	-	-	-
LA Oberstufe/Sekundarstufe II, berufliche Schulen	w	1	-	-	-	-	-	-	-	-	-	-	-	1	-
	i	1	-	-	-	-	-	-	-	-	-	-	-	1	-
Prüfungsgruppe zusammen	m	1	-	-	-	-	-	-	-	1	-	-	-	-	-
	w	1	-	-	-	-	-	-	-	-	-	-	-	1	-
	i	2	-	-	-	-	-	-	-	1	-	-	-	1	-
Fachhochschulabschluss															
Diplom (FH)	m	35	2	7	18	4	2	1	-	-	-	1	-	-	-
	w	83	10	31	29	7	2	3	1	-	-	-	-	-	-
	i	118	12	38	47	11	4	4	1	-	-	1	-	-	-
Prüfungsgruppe zusammen	m	35	2	7	18	4	2	1	-	-	-	1	-	-	-
	w	83	10	31	29	7	2	3	1	-	-	-	-	-	-
	i	118	12	38	47	11	4	4	1	-	-	1	-	-	-
Studienbereich zusammen	m	498	58	23	43	35	90	61	42	32	30	16	7	48	13
	w	640	74	65	86	67	62	71	53	35	22	5	9	23	68
	i	1 138	132	88	129	102	152	132	95	67	52	21	16	71	81
Philosophie (STB)															
Diplom (U) und entsprechende Abschlussprüfungen															
Magister	m	307	6	3	11	20	28	34	22	34	33	26	18	72	-
	w	166	3	4	7	8	19	15	18	35	16	9	6	26	-
	i	473	9	7	18	28	47	49	40	69	49	35	24	98	-

Prüfungsjahr 2004

3 Bestandene Prüfungen nach Fächergruppen, Studienbereichen, Prüfungsgruppen, Art der Prüfung und Fachsemesterr

Fächergruppe Studienbereich Prüfungsgruppe Prüfung	Ge- schl.	Bestan- dene Prüfungen insgesamt	Davon Abschluss im ... Fachsemester													17. oder höher	ohne An- gabe
			6. oder nied- riger	7.	8.	9.	10.	11.	12.	13.	14.	15.	16.				
Diplom (U)	m	2	-	-	1	-	-	-	-	1	-	-	-	-	-	-	-
	w	2	-	-	-	-	-	-	-	1	1	-	-	-	-	-	-
	i	4	-	-	1	-	-	-	-	2	1	-	-	-	-	-	-
Prüfungsgruppe zusammen	m	309	6	3	12	20	28	34	22	35	33	26	18	72	-	-	-
	w	168	3	4	7	8	19	15	18	36	17	9	6	26	-	-	-
	i	477	9	7	19	28	47	49	40	71	50	35	24	98	-	-	-
Promotionen																	
Promotion (Abschlussprüfung vorausgesetzt)	m	147	24	5	12	7	5	3	4	4	5	-	4	10	64	-	-
	w	62	11	3	2	1	4	-	2	2	2	2	2	4	27	-	-
	i	209	35	8	14	8	9	3	6	6	7	2	6	14	91	-	-
Promotion ohne vorausgesetzte Abschlussprüfung	m	5	-	-	-	-	-	-	1	-	-	-	-	4	-	-	-
	w	2	-	-	-	-	-	1	-	-	-	-	-	1	-	-	-
	i	7	-	-	-	-	-	1	1	-	-	-	-	5	-	-	-
Prüfungsgruppe zusammen	m	152	24	5	12	7	5	3	5	4	5	-	4	14	64	-	-
	w	64	11	3	2	1	4	1	2	2	2	2	2	5	27	-	-
	i	216	35	8	14	8	9	4	7	6	7	2	6	19	91	-	-
Staatliche Lehramtsprüfungen (LA) Grund- und Hauptschulen/Primarstufe																	
LA Grund- und Hauptschulen	m	1	-	-	-	-	-	-	1	-	-	-	-	-	-	-	-
	w	3	-	-	-	-	-	2	1	-	-	-	-	-	-	-	-
	i	4	-	-	-	-	-	2	2	-	-	-	-	-	-	-	-
LA Grundschulen	w	14	10	-	3	-	1	-	-	-	-	-	-	-	-	-	-
	i	14	10	-	3	-	1	-	-	-	-	-	-	-	-	-	-
LA Grundstufe/Primarstufe	w	2	-	-	-	-	-	-	1	-	-	-	-	1	-	-	-
	i	2	-	-	-	-	-	-	1	-	-	-	-	1	-	-	-
Prüfungsgruppe zusammen	m	1	-	-	-	-	-	-	1	-	-	-	-	-	-	-	-
	w	19	10	-	3	-	1	2	2	-	-	-	-	1	-	-	-
	i	20	10	-	3	-	1	2	3	-	-	-	-	1	-	-	-
Stufenübergreifendes LA Sekundarstufe I/Grundschulen bzw. Primarstufe																	
LA Grundschulen /Sekundarstufe I	w	2	2	-	-	-	-	-	-	-	-	-	-	-	-	-	-
	i	2	2	-	-	-	-	-	-	-	-	-	-	-	-	-	-
Prüfungsgruppe zusammen	w	2	2	-	-	-	-	-	-	-	-	-	-	-	-	-	-
	i	2	2	-	-	-	-	-	-	-	-	-	-	-	-	-	-
LA Realschulen/Sekundarstufe I																	
LA Realschulen	w	2	-	-	-	-	-	-	1	-	-	-	-	1	-	-	-
	i	2	-	-	-	-	-	-	1	-	-	-	-	1	-	-	-
LA Haupt-, Realschule/Unterstufe und Mittelstufe Gymnasien	m	2	1	-	-	-	1	-	-	-	-	-	-	-	-	-	-
	w	8	5	1	-	1	1	-	-	-	-	-	-	-	-	-	-
	i	10	6	1	-	1	2	-	-	-	-	-	-	-	-	-	-
LA Mittelstufe/Sekundarstufe I	m	3	2	-	1	-	-	-	-	-	-	-	-	-	-	-	-
	w	20	20	-	-	-	-	-	-	-	-	-	-	-	-	-	-
	i	23	22	-	1	-	-	-	-	-	-	-	-	-	-	-	-
Prüfungsgruppe zusammen	m	5	3	-	1	-	1	-	-	-	-	-	-	-	-	-	-
	w	30	25	1	-	1	1	-	1	-	-	-	-	1	-	-	-
	i	35	28	1	1	1	2	-	1	-	-	-	-	1	-	-	-
LA Gymnasien/Sekundarstufe II, allgemeinbildende Schulen																	
LA Gymnasien	m	41	8	2	1	2	5	7	5	-	2	2	1	4	2	-	-
	w	74	30	12	3	5	2	3	4	4	1	1	1	5	3	-	-
	i	115	38	14	4	7	7	10	9	4	3	3	2	9	5	-	-
LA Oberstufe/Sekundarstufe II, allgemeinbildende Schulen	m	49	2	2	7	2	6	1	2	6	5	7	2	7	-	-	-
	w	42	3	-	13	2	3	3	6	3	1	3	2	2	1	-	-
	i	91	5	2	20	4	9	4	8	9	6	10	4	9	1	-	-
Prüfungsgruppe zusammen	m	90	10	4	8	4	11	8	7	6	7	9	3	11	2	-	-
	w	116	33	12	16	7	5	6	10	7	2	4	3	7	4	-	-
	i	206	43	16	24	11	16	14	17	13	9	13	6	18	6	-	-

Prüfungsjahr 2004

3 Bestandene Prüfungen nach Fächergruppen, Studienbereichen, Prüfungsgruppen, Art der Prüfung und Fachsemesterr

Fächergruppe Studienbereich Prüfungsgruppe Prüfung	Ge- schl.	Bestan- dene Prüfungen insgesamt	Davon Abschluss im ... Fachsemester													17. oder höher	ohne An- gabe
			6. oder nied- riger	7.	8.	9.	10.	11.	12.	13.	14.	15.	16.				
LA Berufliche Schulen/ Sekundarstufe II, berufliche Schulen																	
LA Oberstufe/Sekundarstufe II, berufliche Schulen	w	1	-	-	-	-	-	-	-	-	-	1	-	-	-	-	
	i	1	-	-	-	-	-	-	-	-	-	1	-	-	-	-	
Prüfungsgruppe zusammen	w	1	-	-	-	-	-	-	-	-	-	1	-	-	-	-	
	i	1	-	-	-	-	-	-	-	-	-	1	-	-	-	-	
Bachelorabschluss																	
Bachelor an U	m	35	25	7	2	1	-	-	-	-	-	-	-	-	-	-	
	w	33	21	5	6	-	-	-	1	-	-	-	-	-	-	-	
	i	68	46	12	8	1	-	-	1	-	-	-	-	-	-	-	
Prüfungsgruppe zusammen	m	35	25	7	2	1	-	-	-	-	-	-	-	-	-	-	
	w	33	21	5	6	-	-	-	1	-	-	-	-	-	-	-	
	i	68	46	12	8	1	-	-	1	-	-	-	-	-	-	-	
Masterabschluss																	
Master an U (Abschlussprüfung vorausgesetzt)	m	1	1	-	-	-	-	-	-	-	-	-	-	-	-	-	
	w	2	2	-	-	-	-	-	-	-	-	-	-	-	-	-	
	i	3	3	-	-	-	-	-	-	-	-	-	-	-	-	-	
Prüfungsgruppe zusammen	m	1	1	-	-	-	-	-	-	-	-	-	-	-	-	-	
	w	2	2	-	-	-	-	-	-	-	-	-	-	-	-	-	
	i	3	3	-	-	-	-	-	-	-	-	-	-	-	-	-	
Studienbereich zusammen	m	593	69	19	35	32	45	45	35	45	45	35	25	97	66	-	
	w	435	107	25	34	17	30	24	34	45	22	15	11	40	31	-	
	i	1 028	176	44	69	49	75	69	69	90	67	50	36	137	97	-	
Geschichte (STB)																	
Diplom (U) und entsprechende Abschlussprüfungen																	
Magister	m	751	9	23	29	42	78	100	92	88	43	52	28	167	-	-	
	w	756	9	13	20	53	77	110	106	98	73	44	37	116	-	-	
	i	1 507	18	36	49	95	155	210	198	186	116	96	65	283	-	-	
Diplom (U)	m	8	-	-	-	-	-	3	1	1	1	-	1	1	-	-	
	w	6	-	-	-	-	1	1	1	1	1	-	-	1	-	-	
	i	14	-	-	-	-	1	4	2	2	2	-	1	2	-	-	
Prüfungsgruppe zusammen	m	759	9	23	29	42	78	103	93	89	44	52	29	168	-	-	
	w	762	9	13	20	53	78	111	107	99	74	44	37	117	-	-	
	i	1 521	18	36	49	95	156	214	200	188	118	96	66	285	-	-	
Promotionen																	
Promotion (Abschlussprüfung vorausgesetzt)	m	246	59	6	17	17	6	8	5	7	4	4	4	33	76	-	
	w	185	45	10	8	7	5	2	4	6	4	5	4	48	37	-	
	i	431	104	16	25	24	11	10	9	13	8	9	8	81	113	-	
Promotion ohne vorausgesetzte Abschlussprüfung	m	28	3	1	1	-	-	-	-	1	-	1	-	21	-	-	
	w	17	-	1	2	-	-	-	1	-	-	2	1	10	-	-	
	i	45	3	2	3	-	-	-	1	1	-	3	1	31	-	-	
Prüfungsgruppe zusammen	m	274	62	7	18	17	6	8	5	8	4	5	4	54	76	-	
	w	202	45	11	10	7	5	2	5	6	4	7	5	58	37	-	
	i	476	107	18	28	24	11	10	10	14	8	12	9	112	113	-	
Staatliche Lehramtsprüfungen (LA) Grund- und Hauptschulen/Primarstufe																	
LA Grund- und Hauptschulen	m	10	1	-	-	1	1	-	2	1	2	1	-	1	-	-	
	w	15	2	2	-	-	1	-	3	-	1	2	1	1	2	-	
	i	25	3	2	-	1	2	-	5	1	3	3	1	2	2	-	
LA Grundstufe/Primarstufe	w	9	-	-	1	1	1	2	1	1	-	-	-	2	-	-	
	i	9	-	-	1	1	1	2	1	1	-	-	-	2	-	-	
Prüfungsgruppe zusammen	m	10	1	-	-	1	1	-	2	1	2	1	-	1	-	-	
	w	24	2	2	1	1	2	2	4	1	1	2	1	3	2	-	
	i	34	3	2	1	2	3	2	6	2	3	3	1	4	2	-	

Prüfungsjahr 2004

3 Bestandene Prüfungen nach Fächergruppen, Studienbereichen, Prüfungsgruppen, Art der Prüfung und Fachsemesterr

Fächergruppe Studienbereich Prüfungsgruppe Prüfung	Ge- schl.	Bestan- dene Prüfungen insgesamt	Davon Abschluss im ... Fachsemester													
			6. oder nied- riger	7.	8.	9.	10.	11.	12.	13.	14.	15.	16.	17. oder höher	ohne An- gabe	
Stufenübergreifendes LA Sekundarstufe I/Grundschulen bzw. Primarstufe																
LA Sekundarstufe I /Primarstufe	m	1	-	-	-	-	-	-	-	1	-	-	-	-	-	-
	i	1	-	-	-	-	-	-	-	1	-	-	-	-	-	-
LA Grundschulen /Sekundarstufe I	m	2	-	-	-	-	1	-	-	-	-	-	-	-	1	-
	w	3	-	-	1	-	1	1	-	-	-	-	-	-	-	-
	i	5	-	-	1	-	2	1	-	-	-	-	-	-	1	-
Prüfungsgruppe zusammen	m	3	-	-	-	-	1	-	1	-	-	-	-	-	1	-
	w	3	-	-	1	-	1	1	-	-	-	-	-	-	-	-
	i	6	-	-	1	-	2	1	1	-	-	-	-	-	1	-
LA Realschulen/Sekundarstufe I																
LA Realschulen	m	38	3	1	1	9	9	9	3	1	-	-	1	1	-	-
	w	40	3	3	6	4	5	4	1	3	3	2	1	4	1	-
	i	78	6	4	7	13	14	13	4	4	3	2	2	5	1	-
LA Haupt-, Realschule/Unterstufe und Mittelstufe Gymnasien	m	10	-	1	1	2	1	-	-	3	2	-	-	-	-	-
	w	10	-	1	1	2	-	1	2	-	1	-	-	2	-	-
	i	20	-	2	2	4	1	1	2	3	3	-	-	2	-	-
LA Mittelstufe/Sekundarstufe I	m	19	1	1	1	3	1	4	-	2	2	-	-	4	-	-
	w	40	4	1	5	5	9	5	5	3	1	-	1	1	-	-
	i	59	5	2	6	8	10	9	5	5	3	-	1	5	-	-
Prüfungsgruppe zusammen	m	67	4	3	3	14	11	13	3	6	4	-	1	5	-	-
	w	90	7	5	12	11	14	10	8	6	5	2	2	7	1	-
	i	157	11	8	15	25	25	23	11	12	9	2	3	12	1	-
Stufenübergreifendes LA Sekundarstufe II und I																
LA Sekundarstufe II /Sekundarstufe I	m	3	-	-	-	-	-	-	-	-	-	-	1	2	-	-
	w	4	-	-	-	-	-	1	-	2	-	1	-	-	-	-
	i	7	-	-	-	-	-	1	-	2	-	1	1	2	-	-
Prüfungsgruppe zusammen	m	3	-	-	-	-	-	-	-	-	-	-	1	2	-	-
	w	4	-	-	-	-	-	1	-	2	-	1	-	-	-	-
	i	7	-	-	-	-	-	1	-	2	-	1	1	2	-	-
LA Gymnasien/Sekundarstufe II, allgemeinbildende Schulen																
LA Gymnasien	m	197	9	-	11	10	16	26	44	22	11	14	8	22	4	-
	w	178	8	2	6	10	29	30	39	20	12	8	4	10	-	-
	i	375	17	2	17	20	45	56	83	42	23	22	12	32	4	-
LA Oberstufe/Sekundarstufe II, allgemeinbildende Schulen	m	92	1	1	1	3	5	8	8	18	14	9	7	17	-	-
	w	94	1	-	1	5	16	8	13	12	10	10	4	14	-	-
	i	186	2	1	2	8	21	16	21	30	24	19	11	31	-	-
Prüfungsgruppe zusammen	m	289	10	1	12	13	21	34	52	40	25	23	15	39	4	-
	w	272	9	2	7	15	45	38	52	32	22	18	8	24	-	-
	i	561	19	3	19	28	66	72	104	72	47	41	23	63	4	-
LA Sonderschulen																
LA Sonderschulen	m	1	-	-	-	-	-	-	-	1	-	-	-	-	-	-
	w	4	-	-	-	2	1	-	-	1	-	-	-	-	-	-
	i	5	-	-	-	2	1	-	-	2	-	-	-	-	-	-
Prüfungsgruppe zusammen	m	1	-	-	-	-	-	-	-	1	-	-	-	-	-	-
	w	4	-	-	-	2	1	-	-	1	-	-	-	-	-	-
	i	5	-	-	-	2	1	-	-	2	-	-	-	-	-	-
LA Berufliche Schulen/ Sekundarstufe II, berufliche Schulen																
LA Oberstufe/Sekundarstufe II, berufliche Schulen	m	2	-	-	-	1	-	-	-	-	1	-	-	-	-	-
	i	2	-	-	-	1	-	-	-	-	1	-	-	-	-	-
Prüfungsgruppe zusammen	m	2	-	-	-	1	-	-	-	-	1	-	-	-	-	-
	i	2	-	-	-	1	-	-	-	-	1	-	-	-	-	-
Bachelorabschluss																
Bachelor an U	m	24	20	1	2	1	-	-	-	-	-	-	-	-	-	-
	w	17	13	2	-	1	1	-	-	-	-	-	-	-	-	-
	i	41	33	3	2	2	1	-	-	-	-	-	-	-	-	-

Prüfungsjahr 2004

3 Bestandene Prüfungen nach Fächergruppen, Studienbereichen, Prüfungsgruppen, Art der Prüfung und Fachsemesterr

Fächergruppe Studienbereich Prüfungsgruppe Prüfung	Ge- schl.	Bestan- dene Prüfungen insgesamt	Davon Abschluss im ... Fachsemester												
			6. oder nied- riger	7.	8.	9.	10.	11.	12.	13.	14.	15.	16.	17. oder höher	ohne An- gabe
Prüfungsgruppe zusammen	m	24	20	1	2	1	-	-	-	-	-	-	-	-	-
	w	17	13	2	-	1	1	-	-	-	-	-	-	-	-
	i	41	33	3	2	2	1	-	-	-	-	-	-	-	-
Masterabschluss															
Master an U (Abschlussprüfung vorausgesetzt)	m	7	7	-	-	-	-	-	-	-	-	-	-	-	-
	w	1	1	-	-	-	-	-	-	-	-	-	-	-	-
	i	8	8	-	-	-	-	-	-	-	-	-	-	-	-
Prüfungsgruppe zusammen	m	7	7	-	-	-	-	-	-	-	-	-	-	-	-
	w	1	1	-	-	-	-	-	-	-	-	-	-	-	-
	i	8	8	-	-	-	-	-	-	-	-	-	-	-	-
Studienbereich zusammen	m	1 439	113	35	64	89	118	158	156	145	80	81	50	270	80
	w	1 379	86	35	51	90	147	165	176	147	106	74	53	209	40
	i	2 818	199	70	115	179	265	323	332	292	186	155	103	479	120
Bibliothekswissenschaft, Dokumentation, Publizistik (STB)															
Diplom (U) und entsprechende Abschlussprüfungen															
Magister	m	249	3	3	8	10	33	34	30	32	18	23	18	37	-
	w	584	8	3	19	63	113	113	62	65	34	32	14	58	-
	i	833	11	6	27	73	146	147	92	97	52	55	32	95	-
Diplom (U)	m	135	12	-	4	14	33	20	13	16	8	3	6	6	-
	w	222	28	5	19	31	36	39	29	11	7	3	6	8	-
	i	357	40	5	23	45	69	59	42	27	15	6	12	14	-
Abschlussprüfung ohne akad. Grad	m	3	3	-	-	-	-	-	-	-	-	-	-	-	-
	w	6	6	-	-	-	-	-	-	-	-	-	-	-	-
	i	9	9	-	-	-	-	-	-	-	-	-	-	-	-
Prüfungsgruppe zusammen	m	387	18	3	12	24	66	54	43	48	26	26	24	43	-
	w	812	42	8	38	94	149	152	91	76	41	35	20	66	-
	i	1 199	60	11	50	118	215	206	134	124	67	61	44	109	-
Promotionen															
Promotion (Abschlussprüfung vorausgesetzt)	m	23	3	2	-	-	-	-	-	1	-	-	1	-	16
	w	17	2	-	-	-	-	-	-	-	-	-	-	4	11
	i	40	5	2	-	-	-	-	-	1	-	-	1	4	27
Promotion ohne vorausgesetzte Abschlussprüfung	m	1	-	-	-	-	-	-	-	-	-	-	-	1	-
	w	1	-	-	-	-	-	-	-	-	-	-	-	1	-
	i	2	-	-	-	-	-	-	-	-	-	-	-	2	-
Prüfungsgruppe zusammen	m	24	3	2	-	-	-	-	-	1	-	-	1	1	16
	w	18	2	-	-	-	-	-	-	-	-	-	-	5	11
	i	42	5	2	-	-	-	-	-	1	-	-	1	6	27
Künstlerischer Abschluss															
Diplom (KH)	m	48	4	1	2	3	5	7	2	6	5	3	1	9	-
	w	67	3	3	3	6	9	14	12	8	4	2	1	2	-
	i	115	7	4	5	9	14	21	14	14	9	5	2	11	-
Prüfungsgruppe zusammen	m	48	4	1	2	3	5	7	2	6	5	3	1	9	-
	w	67	3	3	3	6	9	14	12	8	4	2	1	2	-
	i	115	7	4	5	9	14	21	14	14	9	5	2	11	-
Fachhochschulabschluss															
Diplom (FH)	m	199	5	23	55	48	38	12	8	4	1	1	3	1	-
	w	460	9	77	157	112	55	28	16	4	1	-	-	1	-
	i	659	14	100	212	160	93	40	24	8	2	1	3	2	-
Sonstiger FH-Abschluss	m	9	-	6	1	1	1	-	-	-	-	-	-	-	-
	w	13	1	3	1	6	2	-	-	-	-	-	-	-	-
	i	22	1	9	2	7	3	-	-	-	-	-	-	-	-
Prüfungsgruppe zusammen	m	208	5	29	56	49	39	12	8	4	1	1	3	1	-
	w	473	10	80	158	118	57	28	16	4	1	-	-	1	-
	i	681	15	109	214	167	96	40	24	8	2	1	3	2	-

Prüfungsjahr 2004

3 Bestandene Prüfungen nach Fächergruppen, Studienbereichen, Prüfungsgruppen, Art der Prüfung und Fachsemesterr

Fächergruppe Studienbereich Prüfungsgruppe Prüfung	Ge- schl.	Bestan- dene Prüfungen insgesamt	Davon Abschluss im ... Fachsemester												
			6. oder nied- riger	7.	8.	9.	10.	11.	12.	13.	14.	15.	16.	17. oder höher	ohne An- gabe
Bachelorabschluss															
Bachelor an U	m	50	36	9	4	-	1	-	-	-	-	-	-	-	-
	w	106	83	14	5	2	-	1	1	-	-	-	-	-	-
	i	156	119	23	9	2	1	1	1	-	-	-	-	-	-
Bachelor an KH	m	4	4	-	-	-	-	-	-	-	-	-	-	-	-
	w	3	3	-	-	-	-	-	-	-	-	-	-	-	-
	i	7	7	-	-	-	-	-	-	-	-	-	-	-	-
Bachelor an FH	m	17	7	5	5	-	-	-	-	-	-	-	-	-	-
	w	43	15	17	11	-	-	-	-	-	-	-	-	-	-
	i	60	22	22	16	-	-	-	-	-	-	-	-	-	-
Prüfungsgruppe zusammen	m	71	47	14	9	-	1	-	-	-	-	-	-	-	-
	w	152	101	31	16	2	-	1	1	-	-	-	-	-	-
	i	223	148	45	25	2	1	1	1	-	-	-	-	-	-
Masterabschluss															
Master an U (Abschlussprüfung vorausgesetzt)	m	19	18	1	-	-	-	-	-	-	-	-	-	-	-
	w	41	41	-	-	-	-	-	-	-	-	-	-	-	-
	i	60	59	1	-	-	-	-	-	-	-	-	-	-	-
Master an KH (Abschlussprüfung vorausgesetzt)	m	1	1	-	-	-	-	-	-	-	-	-	-	-	-
	w	2	2	-	-	-	-	-	-	-	-	-	-	-	-
	i	3	3	-	-	-	-	-	-	-	-	-	-	-	-
Master an FH (Abschlussprüfung vorausgesetzt)	m	13	13	-	-	-	-	-	-	-	-	-	-	-	-
	w	18	18	-	-	-	-	-	-	-	-	-	-	-	-
	i	31	31	-	-	-	-	-	-	-	-	-	-	-	-
Prüfungsgruppe zusammen	m	33	32	1	-	-	-	-	-	-	-	-	-	-	-
	w	61	61	-	-	-	-	-	-	-	-	-	-	-	-
	i	94	93	1	-	-	-	-	-	-	-	-	-	-	-
Sonstiger Abschluss															
Abschlusszeugnis/Zertifikat	m	3	1	1	-	1	-	-	-	-	-	-	-	-	-
	w	4	1	1	1	-	-	-	-	-	-	-	1	-	-
	i	7	2	2	1	1	-	-	-	-	-	-	1	-	-
Prüfungsgruppe zusammen	m	3	1	1	-	1	-	-	-	-	-	-	-	-	-
	w	4	1	1	1	-	-	-	-	-	-	-	1	-	-
	i	7	2	2	1	1	-	-	-	-	-	-	1	-	-
Studienbereich zusammen	m	774	110	51	79	77	111	73	53	59	32	30	29	54	16
	w	1 587	220	123	216	220	215	195	120	88	46	37	22	74	11
	i	2 361	330	174	295	297	326	268	173	147	78	67	51	128	27
Allgemeine und vergleichende Literatur- und Sprachwissenschaft (STB)															
Diplom (U) und entsprechende Abschlussprüfungen															
Magister	m	159	-	4	4	19	14	19	18	15	13	10	11	32	-
	w	399	8	4	14	26	53	55	67	55	33	30	6	48	-
	i	558	8	8	18	45	67	74	85	70	46	40	17	80	-
Diplom (U)	m	15	-	-	2	1	3	2	2	3	-	-	1	1	-
	w	99	2	-	5	8	23	16	12	11	8	6	1	7	-
	i	114	2	-	7	9	26	18	14	14	8	6	2	8	-
Prüfungsgruppe zusammen	m	174	-	4	6	20	17	21	20	18	13	10	12	33	-
	w	498	10	4	19	34	76	71	79	66	41	36	7	55	-
	i	672	10	8	25	54	93	92	99	84	54	46	19	88	-
Promotionen															
Promotion (Abschlussprüfung vorausgesetzt)	m	45	10	1	2	-	5	1	-	4	1	1	3	4	13
	w	64	11	5	4	2	3	-	5	2	5	1	2	9	15
	i	109	21	6	6	2	8	1	5	6	6	2	5	13	28
Promotion ohne vorausgesetzte Abschlussprüfung	m	1	-	-	-	-	-	-	-	-	-	-	1	-	-
	w	2	-	-	-	-	-	1	-	-	-	-	-	1	-
	i	3	-	-	-	-	-	1	-	-	-	-	1	1	-

Prüfungsjahr 2004

3 Bestandene Prüfungen nach Fächergruppen, Studienbereichen, Prüfungsgruppen, Art der Prüfung und Fachsemesterr

Fächergruppe Studienbereich Prüfungsgruppe Prüfung	Ge- schl.	Bestan- dene Prüfungen insgesamt	Davon Abschluss im ... Fachsemester												
			6. oder nied- riger	7.	8.	9.	10.	11.	12.	13.	14.	15.	16.	17. oder höher	ohne An- gabe
Prüfungsgruppe zusammen	m	46	10	1	2	-	5	1	-	4	1	1	4	4	13
	w	66	11	5	4	2	3	1	5	2	5	1	2	10	15
	i	112	21	6	6	2	8	2	5	6	6	2	6	14	28
Fachhochschulabschluss															
Diplom (FH)	m	52	2	-	2	5	8	9	12	2	2	2	1	7	-
	w	213	-	-	12	69	60	26	18	12	6	5	1	4	-
	i	265	2	-	14	74	68	35	30	14	8	7	2	11	-
Diplom (FH)-Übersetzer	m	11	-	-	-	2	2	4	1	2	-	-	-	-	-
	w	25	-	-	-	4	5	6	2	4	1	3	-	-	-
	i	36	-	-	-	6	7	10	3	6	1	3	-	-	-
Prüfungsgruppe zusammen	m	63	2	-	2	7	10	13	13	4	2	2	1	7	-
	w	238	-	-	12	73	65	32	20	16	7	8	1	4	-
	i	301	2	-	14	80	75	45	33	20	9	10	2	11	-
Bachelorabschluss															
Bachelor an U	m	11	7	3	1	-	-	-	-	-	-	-	-	-	-
	w	53	34	9	7	-	1	-	-	1	-	-	-	1	-
	i	64	41	12	8	-	1	-	-	1	-	-	-	1	-
Bachelor an FH	m	2	-	2	-	-	-	-	-	-	-	-	-	-	-
	w	9	-	6	3	-	-	-	-	-	-	-	-	-	-
	i	11	-	8	3	-	-	-	-	-	-	-	-	-	-
Prüfungsgruppe zusammen	m	13	7	5	1	-	-	-	-	-	-	-	-	-	-
	w	62	34	15	10	-	1	-	-	1	-	-	-	1	-
	i	75	41	20	11	-	1	-	-	1	-	-	-	1	-
Masterabschluss															
Master an U (Abschlussprüfung vorausgesetzt)	m	4	4	-	-	-	-	-	-	-	-	-	-	-	-
	w	7	6	1	-	-	-	-	-	-	-	-	-	-	-
	i	11	10	1	-	-	-	-	-	-	-	-	-	-	-
Master an KH (Abschlussprüfung vorausgesetzt)	w	2	2	-	-	-	-	-	-	-	-	-	-	-	-
	i	2	2	-	-	-	-	-	-	-	-	-	-	-	-
Prüfungsgruppe zusammen	m	4	4	-	-	-	-	-	-	-	-	-	-	-	-
	w	9	8	1	-	-	-	-	-	-	-	-	-	-	-
	i	13	12	1	-	-	-	-	-	-	-	-	-	-	-
Sonstiger Abschluss															
Sonstiger Abschluss in Deutschland	m	1	1	-	-	-	-	-	-	-	-	-	-	-	-
	w	14	14	-	-	-	-	-	-	-	-	-	-	-	-
	i	15	15	-	-	-	-	-	-	-	-	-	-	-	-
Prüfungsgruppe zusammen	m	1	1	-	-	-	-	-	-	-	-	-	-	-	-
	w	14	14	-	-	-	-	-	-	-	-	-	-	-	-
	i	15	15	-	-	-	-	-	-	-	-	-	-	-	-
Studienbereich zusammen	m	301	24	10	11	27	32	35	33	26	16	13	17	44	13
	w	887	77	25	45	109	145	104	104	85	53	45	10	70	15
	i	1 188	101	35	56	136	177	139	137	111	69	58	27	114	28
Altphilologie (klassische Philologie), Neugriechisch (STB)															
Diplom (U) und entsprechende Abschlussprüfungen															
Magister	m	22	-	1	2	2	4	1	3	2	3	3	-	1	-
	w	23	1	-	1	-	2	4	5	2	3	2	-	3	-
	i	45	1	1	3	2	6	5	8	4	6	5	-	4	-
Diplom (U)-Übersetzer	m	1	-	-	-	-	-	1	-	-	-	-	-	-	-
	w	3	-	-	-	1	-	1	-	-	1	-	-	-	-
	i	4	-	-	-	1	-	2	-	-	1	-	-	-	-
Prüfungsgruppe zusammen	m	23	-	1	2	2	4	2	3	2	3	3	-	1	-
	w	26	1	-	1	1	2	5	5	2	4	2	-	3	-
	i	49	1	1	3	3	6	7	8	4	7	5	-	4	-

Prüfungsjahr 2004

3 Bestandene Prüfungen nach Fächergruppen, Studienbereichen, Prüfungsgruppen, Art der Prüfung und Fachsemesterr

Fächergruppe Studienbereich Prüfungsgruppe Prüfung	Ge- schl.	Bestan- dene Prüfungen insgesamt	Davon Abschluss im ... Fachsemester												
			6. oder nied- riger	7.	8.	9.	10.	11.	12.	13.	14.	15.	16.	17. oder höher	ohne An- gabe
Promotionen															
Promotion (Abschlussprüfung vorausgesetzt)	m	15	5	1	1	2	1	1	-	-	-	-	1	3	-
	w	14	6	-	-	-	1	1	-	2	1	1	-	2	-
	i	29	11	1	1	2	2	2	-	2	1	1	1	5	-
Promotion ohne vorausgesetzte Abschlussprüfung	m	4	-	-	-	-	1	-	-	1	-	-	-	2	-
	w	4	-	-	-	-	-	-	-	1	-	-	-	3	-
	i	8	-	-	-	-	1	-	-	2	-	-	-	5	-
Prüfungsgruppe zusammen	m	19	5	1	1	2	2	1	-	1	-	-	1	5	-
	w	18	6	-	-	-	1	1	-	3	1	1	-	5	-
	i	37	11	1	1	2	3	2	-	4	1	1	1	10	-
Stufenübergreifendes LA Sekundarstufe I/Grundschulen bzw. Primarstufe															
LA Sekundarstufe I /Primarstufe	w	1	1	-	-	-	-	-	-	-	-	-	-	-	-
	i	1	1	-	-	-	-	-	-	-	-	-	-	-	-
Prüfungsgruppe zusammen	w	1	1	-	-	-	-	-	-	-	-	-	-	-	-
	i	1	1	-	-	-	-	-	-	-	-	-	-	-	-
LA Gymnasien/Sekundarstufe II, allgemeinbildende Schulen															
LA Gymnasien	m	58	4	-	2	4	10	10	5	8	6	1	1	7	-
	w	70	9	-	-	4	10	10	11	15	2	5	2	2	-
	i	128	13	-	2	8	20	20	16	23	8	6	3	9	-
LA Oberstufe/Sekundarstufe II, allgemeinbildende Schulen	m	17	5	-	-	3	1	1	4	-	-	1	-	2	-
	w	28	-	-	-	2	4	2	5	6	2	3	1	3	-
	i	45	5	-	-	5	5	3	9	6	2	4	1	5	-
Prüfungsgruppe zusammen	m	75	9	-	2	7	11	11	9	8	6	2	1	9	-
	w	98	9	-	-	6	14	12	16	21	4	8	3	5	-
	i	173	18	-	2	13	25	23	25	29	10	10	4	14	-
Sonstiger Abschluss															
Abschlusszeugnis/Zertifikat	w	1	1	-	-	-	-	-	-	-	-	-	-	-	-
	i	1	1	-	-	-	-	-	-	-	-	-	-	-	-
Prüfungsgruppe zusammen	w	1	1	-	-	-	-	-	-	-	-	-	-	-	-
	i	1	1	-	-	-	-	-	-	-	-	-	-	-	-
Studienbereich zusammen	m	117	14	2	5	11	17	14	12	11	9	5	2	15	-
	w	144	18	-	1	7	17	18	21	26	9	11	3	13	-
	i	261	32	2	6	18	34	32	33	37	18	16	5	28	-
Germanistik (Deutsch, germanische Sprachen ohne Anglistik) (STB)															
Diplom (U) und entsprechende Abschlussprüfungen															
Magister	m	497	10	6	17	36	44	77	55	56	51	29	20	96	-
	w	1 632	20	21	50	112	179	259	228	214	152	112	66	219	-
	i	2 129	30	27	67	148	223	336	283	270	203	141	86	315	-
Diplom (U)	m	20	-	-	2	4	1	5	5	-	2	-	-	1	-
	w	85	3	-	10	13	24	17	9	4	3	1	-	1	-
	i	105	3	-	12	17	25	22	14	4	5	1	-	2	-
Diplom (U)-Dolmetscher	w	3	-	-	2	-	1	-	-	-	-	-	-	-	-
	i	3	-	-	2	-	1	-	-	-	-	-	-	-	-
Diplom (U)-Übersetzer	m	17	-	-	-	1	1	1	5	3	3	1	-	2	-
	w	56	1	-	2	8	11	6	6	11	5	-	-	6	-
	i	73	1	-	2	9	12	7	11	14	8	1	-	8	-
Akad. geprüfter Übersetzer	m	1	-	-	-	-	-	-	-	-	-	-	-	1	-
	w	15	1	3	-	2	2	-	1	1	1	2	2	-	-
	i	16	1	3	-	2	2	-	1	1	1	2	2	1	-
Prüfungsgruppe zusammen	m	535	10	6	19	41	46	83	65	59	56	30	20	100	-
	w	1 791	25	24	64	135	217	282	244	230	161	115	68	226	-
	i	2 326	35	30	83	176	263	365	309	289	217	145	88	326	-

Prüfungsjahr 2004

3 Bestandene Prüfungen nach Fächergruppen, Studienbereichen, Prüfungsgruppen, Art der Prüfung und Fachsemesterr

Fächergruppe Studienbereich Prüfungsgruppe Prüfung	Ge- schl.	Bestan- dene Prüfungen insgesamt	Davon Abschluss im ... Fachsemester												
			6. oder nied- riger	7.	8.	9.	10.	11.	12.	13.	14.	15.	16.	17. oder höher	ohne An- gabe
Promotionen															
Promotion (Abschlussprüfung vorausgesetzt)	m	109	33	4	7	5	3	-	1	3	1	2	1	20	29
	w	186	54	9	5	9	8	3	6	8	2	2	7	34	39
	i	295	87	13	12	14	11	3	7	11	3	4	8	54	68
Promotion ohne vorausgesetzte Abschlussprüfung	m	5	-	1	1	-	-	-	-	-	-	-	1	2	-
	w	8	-	-	-	-	-	-	1	1	-	-	1	5	-
	i	13	-	1	1	-	-	-	1	1	-	-	2	7	-
Prüfungsgruppe zusammen	m	114	33	5	8	5	3	-	1	3	1	2	2	22	29
	w	194	54	9	5	9	8	3	7	9	2	2	8	39	39
	i	308	87	14	13	14	11	3	8	12	3	4	10	61	68
Staatliche Lehramtsprüfungen (LA) Grund- und Hauptschulen/Primarstufe															
LA Grund- und Hauptschulen	m	97	4	10	25	19	17	5	4	3	1	1	2	6	-
	w	1 075	85	237	381	210	80	26	13	9	9	5	5	14	1
	i	1 172	89	247	406	229	97	31	17	12	10	6	7	20	1
LA Grundschulen	m	22	1	3	3	6	3	2	-	-	-	2	-	2	-
	w	303	19	60	82	68	24	13	16	7	3	2	2	7	-
	i	325	20	63	85	74	27	15	16	7	3	4	2	9	-
LA Hauptschulen	m	1	1	-	-	-	-	-	-	-	-	-	-	-	-
	w	1	1	-	-	-	-	-	-	-	-	-	-	-	-
	i	2	2	-	-	-	-	-	-	-	-	-	-	-	-
LA Grundstufe/Primarstufe	m	11	-	1	-	2	1	2	2	-	2	1	-	-	-
	w	399	12	47	106	116	40	29	11	12	8	4	1	13	-
	i	410	12	48	106	118	41	31	13	12	10	5	1	13	-
Prüfungsgruppe zusammen	m	131	6	14	28	27	21	9	6	3	3	4	2	8	-
	w	1 778	117	344	569	394	144	68	40	28	20	11	8	34	1
	i	1 909	123	358	597	421	165	77	46	31	23	15	10	42	1
Stufenübergreifendes LA Sekundarstufe I/Grundschulen bzw. Primarstufe															
LA Sekundarstufe I /Primarstufe	m	1	-	-	-	-	-	-	-	-	-	1	-	-	-
	w	11	-	-	1	1	3	-	1	1	1	-	-	3	-
	i	12	-	-	1	1	3	-	1	1	1	1	-	3	-
LA Grundschulen /Sekundarstufe I	m	34	1	1	5	8	8	6	3	1	-	-	-	1	-
	w	442	4	13	156	170	54	27	14	1	2	-	-	1	-
	i	476	5	14	161	178	62	33	17	2	2	-	-	2	-
Prüfungsgruppe zusammen	m	35	1	1	5	8	8	6	3	1	-	1	-	1	-
	w	453	4	13	157	171	57	27	15	2	3	-	-	4	-
	i	488	5	14	162	179	65	33	18	3	3	1	-	5	-
LA Realschulen/Sekundarstufe I															
LA Realschulen	m	80	3	9	18	19	7	9	5	2	-	2	1	5	-
	w	313	19	41	63	75	34	29	13	10	2	8	-	15	4
	i	393	22	50	81	94	41	38	18	12	2	10	1	20	4
LA Haupt-, Realschule/Unterstufe und Mittelstufe Gymnasien	m	19	1	1	1	3	3	3	1	2	2	1	-	1	-
	w	31	-	4	6	3	7	1	5	1	-	2	-	2	-
	i	50	1	5	7	6	10	4	6	3	2	3	-	3	-
LA Mittelstufe/Sekundarstufe I	m	18	2	-	-	-	6	1	3	2	1	-	-	3	-
	w	95	17	4	11	6	7	13	6	8	9	5	4	5	-
	i	113	19	4	11	6	13	14	9	10	10	5	4	8	-
Prüfungsgruppe zusammen	m	117	6	10	19	22	16	13	9	6	3	3	1	9	-
	w	439	36	49	80	84	48	43	24	19	11	15	4	22	4
	i	556	42	59	99	106	64	56	33	25	14	18	5	31	4
Stufenübergreifendes LA Sekundarstufe II und I															
LA Sekundarstufe II /Sekundarstufe I	w	10	-	-	-	-	-	2	2	1	1	1	1	2	-
	i	10	-	-	-	-	-	2	2	1	1	1	1	2	-
Prüfungsgruppe zusammen	w	10	-	-	-	-	-	2	2	1	1	1	1	2	-
	i	10	-	-	-	-	-	2	2	1	1	1	1	2	-

Prüfungsjahr 2004

3 Bestandene Prüfungen nach Fächergruppen, Studienbereichen, Prüfungsgruppen, Art der Prüfung und Fachsemestern

Fächergruppe Studienbereich Prüfungsgruppe Prüfung	Ge- schl.	Bestan- dene Prüfungen insgesamt	Davon Abschluss im ... Fachsemester												
			6. oder nied- riger	7.	8.	9.	10.	11.	12.	13.	14.	15.	16.	17. oder höher	ohne An- gabe
LA Gymnasien/Sekundarstufe II, allgemeinbildende Schulen															
LA Gymnasien	m	319	9	3	10	15	43	44	46	48	35	13	14	39	-
	w	775	26	13	36	65	85	169	140	97	52	29	19	42	2
	i	1 094	35	16	46	80	128	213	186	145	87	42	33	81	2
LA Oberstufe/Sekundarstufe II, allgemeinbildende Schulen	m	104	-	1	4	3	11	12	15	16	8	12	3	19	-
	w	264	2	1	6	16	34	29	30	43	24	26	13	40	-
	i	368	2	2	10	19	45	41	45	59	32	38	16	59	-
Prüfungsgruppe zusammen	m	423	9	4	14	18	54	56	61	64	43	25	17	58	-
	w	1 039	28	14	42	81	119	198	170	140	76	55	32	82	2
	i	1 462	37	18	56	99	173	254	231	204	119	80	49	140	2
LA Sonderschulen															
LA Sonderschulen	m	12	-	-	-	1	6	2	2	-	1	-	-	-	-
	w	145	3	1	6	42	59	23	6	3	-	2	-	-	-
	i	157	3	1	6	43	65	25	8	3	1	2	-	-	-
Prüfungsgruppe zusammen	m	12	-	-	-	1	6	2	2	-	1	-	-	-	-
	w	145	3	1	6	42	59	23	6	3	-	2	-	-	-
	i	157	3	1	6	43	65	25	8	3	1	2	-	-	-
LA Berufliche Schulen/ Sekundarstufe II, berufliche Schulen															
LA Berufliche Schulen	m	1	-	-	-	-	-	-	-	-	1	-	-	-	-
	w	7	3	1	-	-	1	-	1	-	1	-	-	-	-
	i	8	3	1	-	-	1	-	1	-	2	-	-	-	-
LA Oberstufe/Sekundarstufe II, berufliche Schulen	w	8	-	-	-	2	3	1	1	-	-	-	-	1	-
	i	8	-	-	-	2	3	1	1	-	-	-	-	1	-
Prüfungsgruppe zusammen	m	1	-	-	-	-	-	-	-	-	1	-	-	-	-
	w	15	3	1	-	2	4	1	2	-	1	-	-	1	-
	i	16	3	1	-	2	4	1	2	-	2	-	-	1	-
Sonstige LÄ nach Schularten/Schulstufen															
Sonstige Staatsprüfung nach Schularten/-stufen	m	3	3	-	-	-	-	-	-	-	-	-	-	-	-
	w	5	5	-	-	-	-	-	-	-	-	-	-	-	-
	i	8	8	-	-	-	-	-	-	-	-	-	-	-	-
Prüfungsgruppe zusammen	m	3	3	-	-	-	-	-	-	-	-	-	-	-	-
	w	5	5	-	-	-	-	-	-	-	-	-	-	-	-
	i	8	8	-	-	-	-	-	-	-	-	-	-	-	-
Bachelorabschluss															
Bachelor an U	m	12	3	1	1	2	2	-	-	-	2	-	-	1	-
	w	54	16	17	6	2	3	-	3	-	1	-	-	6	-
	i	66	19	18	7	4	5	-	3	-	3	-	-	7	-
Prüfungsgruppe zusammen	m	12	3	1	1	2	2	-	-	-	2	-	-	1	-
	w	54	16	17	6	2	3	-	3	-	1	-	-	6	-
	i	66	19	18	7	4	5	-	3	-	3	-	-	7	-
Masterabschluss															
Master an U (Abschlussprüfung vorausgesetzt)	m	6	5	-	-	1	-	-	-	-	-	-	-	-	-
	w	31	24	4	1	1	1	-	-	-	-	-	-	-	-
	i	37	29	4	1	2	1	-	-	-	-	-	-	-	-
Prüfungsgruppe zusammen	m	6	5	-	-	1	-	-	-	-	-	-	-	-	-
	w	31	24	4	1	1	1	-	-	-	-	-	-	-	-
	i	37	29	4	1	2	1	-	-	-	-	-	-	-	-
Sonstiger Abschluss															
Abschlusszeugnis/Zertifikat	m	7	3	1	-	-	1	-	-	1	-	-	-	1	-
	w	48	36	3	4	2	-	1	-	-	-	-	-	2	-
	i	55	39	4	4	2	1	1	-	1	-	-	-	3	-
Sonstiger Abschluss in Deutschland	m	1	1	-	-	-	-	-	-	-	-	-	-	-	-
	w	8	5	-	1	1	1	-	-	-	-	-	-	-	-
	i	9	6	-	1	1	1	-	-	-	-	-	-	-	-

Prüfungsjahr 2004

3 Bestandene Prüfungen nach Fächergruppen, Studienbereichen, Prüfungsgruppen, Art der Prüfung und Fachsemesterr

Fächergruppe Studienbereich Prüfungsgruppe Prüfung	Ge- schl.	Bestan- dene Prüfungen insgesamt	Davon Abschluss im ... Fachsemester												
			6. oder nied- riger	7.	8.	9.	10.	11.	12.	13.	14.	15.	16.	17. oder höher	ohne An- gabe
Prüfungsgruppe zusammen	m	8	4	1	-	-	1	-	-	1	-	-	-	1	-
	w	56	41	3	5	3	1	1	-	-	-	-	-	2	-
	i	64	45	4	5	3	2	1	-	1	-	-	-	3	-
Studienbereich zusammen	m	1 397	80	42	94	125	157	169	147	137	110	65	42	200	29
	w	6 010	356	479	935	924	661	648	513	432	276	201	121	418	46
	i	7 407	436	521	1 029	1 049	818	817	660	569	386	266	163	618	75
Anglistik, Amerikanistik (STB)															
Diplom (U) und entsprechende Abschlussprüfungen															
Magister	m	257	7	-	7	19	24	31	28	32	29	17	12	51	-
	w	929	33	7	36	64	108	138	145	122	76	59	34	107	-
	i	1 186	40	7	43	83	132	169	173	154	105	76	46	158	-
Diplom (U)	m	7	-	-	-	2	3	1	1	-	-	-	-	-	-
	w	51	-	-	3	5	10	9	10	3	5	4	-	2	-
	i	58	-	-	3	7	13	10	11	3	5	4	-	2	-
Diplom (U)-Dolmetscher	m	3	1	-	-	-	-	-	1	-	1	-	-	-	-
	w	26	2	1	2	1	3	7	4	4	1	1	-	-	-
	i	29	3	1	2	1	3	7	5	4	2	1	-	-	-
Diplom (U)-Übersetzer	m	23	-	-	2	2	2	5	7	2	-	-	1	2	-
	w	127	12	3	4	15	28	22	13	17	8	3	2	-	-
	i	150	12	3	6	17	30	27	20	19	8	3	3	2	-
Akad. geprüfter Übersetzer	w	3	-	-	-	-	-	-	-	-	-	-	-	3	-
	i	3	-	-	-	-	-	-	-	-	-	-	-	3	-
Prüfungsgruppe zusammen	m	290	8	-	9	23	29	37	37	34	30	17	13	53	-
	w	1 136	47	11	45	85	149	176	172	146	90	67	36	112	-
	i	1 426	55	11	54	108	178	213	209	180	120	84	49	165	-
Promotionen															
Promotion (Abschlussprüfung vorausgesetzt)	m	39	14	-	1	-	1	-	-	3	-	-	1	10	9
	w	75	25	6	1	2	4	1	2	6	-	2	1	15	10
	i	114	39	6	2	2	5	1	2	9	-	2	2	25	19
Promotion ohne vorausgesetzte Abschlussprüfung	m	2	1	-	-	-	-	-	-	-	-	-	-	1	-
	w	3	1	-	-	-	-	-	-	-	-	-	-	2	-
	i	5	2	-	-	-	-	-	-	-	-	-	-	3	-
Prüfungsgruppe zusammen	m	41	15	-	1	-	1	-	-	3	-	-	1	11	9
	w	78	26	6	1	2	4	1	2	6	-	2	1	17	10
	i	119	41	6	2	2	5	1	2	9	-	2	2	28	19
Staatliche Lehramtsprüfungen (LA) Grund- und Hauptschulen/Primarstufe															
LA Grund- und Hauptschulen	m	18	1	3	3	3	2	2	1	2	-	-	-	-	1
	w	111	20	16	31	16	12	2	2	1	4	1	3	1	2
	i	129	21	19	34	19	14	4	3	3	4	1	3	1	3
LA Grundschulen	m	5	-	1	1	2	-	1	-	-	-	-	-	-	-
	w	71	8	25	17	11	3	3	-	-	-	2	1	1	-
	i	76	8	26	18	13	3	4	-	-	-	2	1	1	-
LA Grundstufe/Primarstufe	m	3	1	-	2	-	-	-	-	-	-	-	-	-	-
	w	45	11	12	10	1	2	5	-	1	1	-	1	1	-
	i	48	12	12	12	1	2	5	-	1	1	-	1	1	-
Prüfungsgruppe zusammen	m	26	2	4	6	5	2	3	1	2	-	-	-	-	1
	w	227	39	53	58	28	17	10	2	2	5	3	5	3	2
	i	253	41	57	64	33	19	13	3	4	5	3	5	3	3
Stufenübergreifendes LA Sekundarstufe I/Grundschulen bzw. Primarstufe															
LA Sekundarstufe I /Primarstufe	m	1	1	-	-	-	-	-	-	-	-	-	-	-	-
	w	27	23	-	-	-	1	2	1	-	-	-	-	-	-
	i	28	24	-	-	-	1	2	1	-	-	-	-	-	-
LA Grundschulen /Sekundarstufe I	m	8	-	1	-	2	-	1	2	-	1	-	1	-	-
	w	86	3	4	15	33	19	9	3	-	-	-	-	-	-
	i	94	3	5	15	35	19	10	5	-	1	-	1	-	-

Prüfungsjahr 2004

3 Bestandene Prüfungen nach Fächergruppen, Studienbereichen, Prüfungsgruppen, Art der Prüfung und Fachsemesterr

Fächergruppe Studienbereich Prüfungsgruppe Prüfung	Ge- schl.	Bestan- dene Prüfungen insgesamt	Davon Abschluss im ... Fachsemester												
			6. oder nied- riger	7.	8.	9.	10.	11.	12.	13.	14.	15.	16.	17. oder höher	ohne An- gabe
Prüfungsgruppe zusammen	m	9	1	1	-	2	-	1	2	-	1	-	1	-	-
	w	113	26	4	15	33	20	11	4	-	-	-	-	-	-
	i	122	27	5	15	35	20	12	6	-	1	-	1	-	-
LA Realschulen/Sekundarstufe I															
LA Realschulen	m	67	4	6	11	13	10	3	5	1	6	1	1	6	-
	w	157	5	21	40	40	18	11	12	3	2	2	1	2	-
	i	224	9	27	51	53	28	14	17	4	8	3	2	8	-
LA Haupt-, Realschule/Unterstufe und Mittelstufe Gymnasien	m	8	3	1	2	-	-	-	1	-	1	-	-	-	-
	w	55	27	10	2	3	2	3	1	2	1	1	-	3	-
	i	63	30	11	4	3	2	3	2	2	2	1	-	3	-
LA Mittelstufe/Sekundarstufe I	m	13	4	-	2	-	2	-	1	-	2	-	-	2	-
	w	86	32	24	3	9	5	5	2	3	1	1	1	-	-
	i	99	36	24	5	9	7	5	3	3	3	1	1	2	-
Prüfungsgruppe zusammen	m	88	11	7	15	13	12	3	7	1	9	1	1	8	-
	w	298	64	55	45	52	25	19	15	8	4	4	2	5	-
	i	386	75	62	60	65	37	22	22	9	13	5	3	13	-
Stufenübergreifendes LA Sekundarstufe II und I															
LA Sekundarstufe II /Sekundarstufe I	m	1	-	-	-	-	-	-	-	-	-	1	-	-	-
	w	8	-	-	-	-	1	3	1	2	1	-	-	-	-
	i	9	-	-	-	-	1	3	1	2	1	1	-	-	-
Prüfungsgruppe zusammen	m	1	-	-	-	-	-	-	-	-	-	1	-	-	-
	w	8	-	-	-	-	1	3	1	2	1	-	-	-	-
	i	9	-	-	-	-	1	3	1	2	1	1	-	-	-
LA Gymnasien/Sekundarstufe II, allgemeinbildende Schulen															
LA Gymnasien	m	185	5	1	4	4	24	35	32	20	24	12	8	15	1
	w	511	14	6	14	47	64	105	95	52	41	26	17	27	3
	i	696	19	7	18	51	88	140	127	72	65	38	25	42	4
LA Oberstufe/Sekundarstufe II, allgemeinbildende Schulen	m	94	2	-	2	3	9	10	9	10	14	12	9	14	-
	w	196	5	3	9	5	18	23	20	29	17	29	8	30	-
	i	290	7	3	11	8	27	33	29	39	31	41	17	44	-
Prüfungsgruppe zusammen	m	279	7	1	6	7	33	45	41	30	38	24	17	29	1
	w	707	19	9	23	52	82	128	115	81	58	55	25	57	3
	i	986	26	10	29	59	115	173	156	111	96	79	42	86	4
LA Sonderschulen															
LA Sonderschulen	m	3	-	-	-	1	1	-	-	1	-	-	-	-	-
	w	10	-	-	-	4	4	1	1	-	-	-	-	-	-
	i	13	-	-	-	5	5	1	1	1	-	-	-	-	-
Prüfungsgruppe zusammen	m	3	-	-	-	1	1	-	-	1	-	-	-	-	-
	w	10	-	-	-	4	4	1	1	-	-	-	-	-	-
	i	13	-	-	-	5	5	1	1	1	-	-	-	-	-
LA Berufliche Schulen/ Sekundarstufe II, berufliche Schulen															
LA Berufliche Schulen	m	5	1	1	-	-	-	-	-	-	-	1	-	-	2
	w	3	1	1	1	-	-	-	-	-	-	-	-	-	-
	i	8	2	2	1	-	-	-	-	-	-	1	-	-	2
LA Oberstufe/Sekundarstufe II, berufliche Schulen	w	1	-	-	-	-	-	-	1	-	-	-	-	-	-
	i	1	-	-	-	-	-	-	1	-	-	-	-	-	-
Prüfungsgruppe zusammen	m	5	1	1	-	-	-	-	-	-	-	1	-	-	2
	w	4	1	1	1	-	-	-	1	-	-	-	-	-	-
	i	9	2	2	1	-	-	-	1	-	-	1	-	-	2
Fachhochschulabschluss															
Diplom (FH)-Übersetzer	m	3	-	-	-	-	-	2	1	-	-	-	-	-	-
	w	13	-	-	-	1	4	4	4	-	-	-	-	-	-
	i	16	-	-	-	1	4	6	5	-	-	-	-	-	-
Prüfungsgruppe zusammen	m	3	-	-	-	-	-	2	1	-	-	-	-	-	-
	w	13	-	-	-	1	4	4	4	-	-	-	-	-	-
	i	16	-	-	-	1	4	6	5	-	-	-	-	-	-

Prüfungsjahr 2004

3 Bestandene Prüfungen nach Fächergruppen, Studienbereichen, Prüfungsgruppen, Art der Prüfung und Fachsemesterr

Fächergruppe Studienbereich Prüfungsgruppe Prüfung	Ge- schl.	Bestan- dene Prüfungen insgesamt	Davon Abschluss im ... Fachsemester												
			6. oder nied- riger	7.	8.	9.	10.	11.	12.	13.	14.	15.	16.	17. oder höher	ohne An- gabe
Bachelorabschluss															
Bachelor an U	m	8	3	1	1	1	-	1	1	-	-	-	-	-	-
	w	90	45	24	4	5	4	4	2	-	-	2	-	-	-
	i	98	48	25	5	6	4	5	3	-	-	2	-	-	-
Prüfungsgruppe zusammen	m	8	3	1	1	1	-	1	1	-	-	-	-	-	-
	w	90	45	24	4	5	4	4	2	-	-	2	-	-	-
	i	98	48	25	5	6	4	5	3	-	-	2	-	-	-
Masterabschluss															
Master an U (Abschlussprüfung vorausgesetzt)	m	2	2	-	-	-	-	-	-	-	-	-	-	-	-
	w	6	6	-	-	-	-	-	-	-	-	-	-	-	-
	i	8	8	-	-	-	-	-	-	-	-	-	-	-	-
Prüfungsgruppe zusammen	m	2	2	-	-	-	-	-	-	-	-	-	-	-	-
	w	6	6	-	-	-	-	-	-	-	-	-	-	-	-
	i	8	8	-	-	-	-	-	-	-	-	-	-	-	-
Studienbereich zusammen	m	755	50	15	38	52	78	92	90	71	78	44	33	101	13
	w	2 690	273	163	192	262	310	357	319	245	158	133	69	194	15
	i	3 445	323	178	230	314	388	449	409	316	236	177	102	295	28
Romanistik (STB)															
Diplom (U) und entsprechende Abschlussprüfungen															
Magister	m	66	2	1	3	5	5	7	7	7	9	5	3	12	-
	w	431	4	3	18	25	58	58	75	47	36	26	19	62	-
	i	497	6	4	21	30	63	65	82	54	45	31	22	74	-
Diplom (U)	m	13	-	-	-	-	-	5	1	1	3	-	-	3	-
	w	84	-	-	9	5	14	16	15	6	3	7	2	7	-
	i	97	-	-	9	5	14	21	16	7	6	7	2	10	-
Diplom (U)-Dolmetscher	m	2	-	-	-	-	-	-	-	-	2	-	-	-	-
	w	28	1	-	-	2	7	5	5	4	3	-	1	-	-
	i	30	1	-	-	2	7	5	5	4	5	-	1	-	-
Diplom (U)-Übersetzer	m	13	1	-	-	2	-	2	1	2	1	-	-	4	-
	w	137	7	1	4	18	29	32	19	6	7	5	2	7	-
	i	150	8	1	4	20	29	34	20	8	8	5	2	11	-
Akad. geprüfter Übersetzer	m	1	-	-	-	-	1	-	-	-	-	-	-	-	-
	w	4	-	1	-	-	-	1	1	-	-	-	-	1	-
	i	5	-	1	-	-	1	1	1	-	-	-	-	1	-
Prüfungsgruppe zusammen	m	95	3	1	3	7	6	14	9	10	15	5	3	19	-
	w	684	12	5	31	50	108	112	115	63	49	38	24	77	-
	i	779	15	6	34	57	114	126	124	73	64	43	27	96	-
Promotionen															
Promotion (Abschlussprüfung vorausgesetzt)	m	28	7	3	-	-	1	-	-	-	1	1	-	5	10
	w	54	18	1	2	2	2	2	-	1	1	2	2	12	9
	i	82	25	4	2	2	3	2	-	1	2	3	2	17	19
Promotion ohne vorausgesetzte Abschlussprüfung	m	1	-	-	-	-	-	-	-	-	-	-	-	1	-
	w	4	1	-	1	-	-	-	-	-	-	1	-	1	-
	i	5	1	-	1	-	-	-	-	-	-	1	-	2	-
Prüfungsgruppe zusammen	m	29	7	3	-	-	1	-	-	-	1	1	-	6	10
	w	58	19	1	3	2	2	2	-	1	1	3	2	13	9
	i	87	26	4	3	2	3	2	-	1	2	4	2	19	19
Staatliche Lehramtsprüfungen (LA) Grund- und Hauptschulen/Primarstufe															
LA Grund- und Hauptschulen	w	9	1	3	2	-	-	-	1	-	1	-	-	-	1
	i	9	1	3	2	-	-	-	1	-	1	-	-	-	1
LA Grundschulen	w	7	2	1	1	2	1	-	-	-	-	-	-	-	-
	i	7	2	1	1	2	1	-	-	-	-	-	-	-	-
LA Grundstufe/Primarstufe	w	1	-	-	-	-	1	-	-	-	-	-	-	-	-
	i	1	-	-	-	-	1	-	-	-	-	-	-	-	-

Prüfungsjahr 2004

3 Bestandene Prüfungen nach Fächergruppen, Studienbereichen, Prüfungsgruppen, Art der Prüfung und Fachsemestern

Fächergruppe Studienbereich Prüfungsgruppe Prüfung	Ge- schl.	Bestan- dene Prüfungen insgesamt	Davon Abschluss im ... Fachsemester													17. oder höher	ohne An- gabe
			6. oder nied- riger	7.	8.	9.	10.	11.	12.	13.	14.	15.	16.				
Prüfungsgruppe zusammen	w	17	3	4	3	2	2	-	1	-	1	-	-	-	1		
	i	17	3	4	3	2	2	-	1	-	1	-	-	-	1		
Stufenübergreifendes LA Sekundarstufe I/Grundschulen bzw. Primarstufe																	
LA Sekundarstufe I /Primarstufe	w	1	-	-	-	-	-	-	-	-	-	-	1	-	-		
	i	1	-	-	-	-	-	-	-	-	-	-	1	-	-		
LA Grundschulen /Sekundarstufe I	w	2	1	-	-	1	-	-	-	-	-	-	-	-	-		
	i	2	1	-	-	1	-	-	-	-	-	-	-	-	-		
Prüfungsgruppe zusammen	w	3	1	-	-	1	-	-	-	-	-	-	1	-	-		
	i	3	1	-	-	1	-	-	-	-	-	-	1	-	-		
LA Realschulen/Sekundarstufe I																	
LA Realschulen	m	4	-	-	1	-	1	1	-	-	1	-	-	-	-		
	w	29	2	1	7	8	2	3	1	-	-	-	-	4	1		
	i	33	2	1	8	8	3	4	1	-	1	-	-	4	1		
LA Haupt-, Realschule/Unterstufe und Mittelstufe Gymnasien	m	1	-	1	-	-	-	-	-	-	-	-	-	-	-		
	w	6	-	1	-	2	1	1	-	-	-	-	-	1	-		
	i	7	-	2	-	2	1	1	-	-	-	-	-	1	-		
LA Mittelstufe/Sekundarstufe I	m	2	-	-	-	-	-	-	1	-	-	-	-	1	-		
	w	5	1	-	-	1	-	-	1	-	1	-	-	1	-		
	i	7	1	-	-	1	-	-	2	-	1	-	-	2	-		
Prüfungsgruppe zusammen	m	7	-	1	1	-	1	1	1	-	1	-	-	1	-		
	w	40	3	2	7	11	3	4	2	-	1	-	-	6	1		
	i	47	3	3	8	11	4	5	3	-	2	-	-	7	1		
Stufenübergreifendes LA Sekundarstufe II und I																	
LA Sekundarstufe II /Sekundarstufe I	m	1	-	-	-	-	-	1	-	-	-	-	-	-	-		
	w	5	-	-	-	-	-	-	1	3	-	1	-	-	-		
	i	6	-	-	-	-	-	1	1	3	-	1	-	-	-		
Prüfungsgruppe zusammen	m	1	-	-	-	-	-	1	-	-	-	-	-	-	-		
	w	5	-	-	-	-	-	-	1	3	-	1	-	-	-		
	i	6	-	-	-	-	-	1	1	3	-	1	-	-	-		
LA Gymnasien/Sekundarstufe II, allgemeinbildende Schulen																	
LA Gymnasien	m	85	15	-	2	7	3	10	9	16	8	3	-	7	5		
	w	366	26	10	15	25	43	74	53	46	24	24	6	18	2		
	i	451	41	10	17	32	46	84	62	62	32	27	6	25	7		
LA Oberstufe/Sekundarstufe II, allgemeinbildende Schulen	m	29	1	1	1	2	3	1	4	3	4	2	2	5	-		
	w	147	2	-	5	7	15	22	21	20	17	7	9	21	1		
	i	176	3	1	6	9	18	23	25	23	21	9	11	26	1		
Prüfungsgruppe zusammen	m	114	16	1	3	9	6	11	13	19	12	5	2	12	5		
	w	513	28	10	20	32	58	96	74	66	41	31	15	39	3		
	i	627	44	11	23	41	64	107	87	85	53	36	17	51	8		
LA Sonderschulen																	
LA Sonderschulen	m	1	1	-	-	-	-	-	-	-	-	-	-	-	-		
	i	1	1	-	-	-	-	-	-	-	-	-	-	-	-		
Prüfungsgruppe zusammen	m	1	1	-	-	-	-	-	-	-	-	-	-	-	-		
	i	1	1	-	-	-	-	-	-	-	-	-	-	-	-		
LA Berufliche Schulen/ Sekundarstufe II, berufliche Schulen																	
LA Oberstufe/Sekundarstufe II, berufliche Schulen	w	1	-	-	-	-	1	-	-	-	-	-	-	-	-		
	i	1	-	-	-	-	1	-	-	-	-	-	-	-	-		
Prüfungsgruppe zusammen	w	1	-	-	-	-	1	-	-	-	-	-	-	-	-		
	i	1	-	-	-	-	1	-	-	-	-	-	-	-	-		

Prüfungsjahr 2004

3 Bestandene Prüfungen nach Fächergruppen, Studienbereichen, Prüfungsgruppen, Art der Prüfung und Fachsemesterr

Fächergruppe Studienbereich Prüfungsgruppe Prüfung	Ge- schl.	Bestan- dene Prüfungen insgesamt	Davon Abschluss im ... Fachsemester													
			6. oder nied- riger	7.	8.	9.	10.	11.	12.	13.	14.	15.	16.	17. oder höher	ohne An- gabe	
Fachhochschulabschluss																
Diplom (FH)-Übersetzer	w	6	-	-	-	-	-	-	4	2	-	-	-	-	-	-
	i	6	-	-	-	-	-	-	4	2	-	-	-	-	-	-
Prüfungsgruppe zusammen	w	6	-	-	-	-	-	-	4	2	-	-	-	-	-	-
	i	6	-	-	-	-	-	-	4	2	-	-	-	-	-	-
Bachelorabschluss																
Bachelor an U	m	5	1	2	-	-	-	-	1	-	-	1	-	-	-	-
	w	43	11	9	10	2	6	1	2	1	-	-	-	1	-	-
	i	48	12	11	10	2	6	1	3	1	-	1	-	1	-	-
Prüfungsgruppe zusammen	m	5	1	2	-	-	-	-	1	-	-	1	-	-	-	-
	w	43	11	9	10	2	6	1	2	1	-	-	-	1	-	-
	i	48	12	11	10	2	6	1	3	1	-	1	-	1	-	-
Sonstiger Abschluss																
Abschlusszeugnis/Zertifikat	m	1	-	-	-	-	1	-	-	-	-	-	-	-	-	-
	w	2	1	-	-	-	-	-	-	1	-	-	-	-	-	-
	i	3	1	-	-	-	1	-	-	1	-	-	-	-	-	-
Prüfungsgruppe zusammen	m	1	-	-	-	-	1	-	-	-	-	-	-	-	-	-
	w	2	1	-	-	-	-	-	-	1	-	-	-	-	-	-
	i	3	1	-	-	-	1	-	-	1	-	-	-	-	-	-
Studienbereich zusammen	m	253	28	8	7	16	15	27	24	29	29	12	5	38	15	15
	w	1 372	78	31	74	100	180	215	199	137	93	73	42	136	14	14
	i	1 625	106	39	81	116	195	242	223	166	122	85	47	174	29	29
Slawistik, Baltistik, Finno-Ugristik (STB)																
Diplom (U) und entsprechende Abschlussprüfungen																
Magister	m	33	3	-	1	-	1	4	2	6	3	2	1	10	-	-
	w	127	1	2	5	3	10	13	20	20	16	5	10	22	-	-
	i	160	4	2	6	3	11	17	22	26	19	7	11	32	-	-
Diplom (U)	m	1	-	-	-	-	-	-	1	-	-	-	-	-	-	-
	w	5	-	-	-	-	1	-	1	3	-	-	-	-	-	-
	i	6	-	-	-	-	1	-	2	3	-	-	-	-	-	-
Diplom (U)-Dolmetscher	w	2	-	-	-	-	1	-	-	-	-	1	-	-	-	-
	i	2	-	-	-	-	1	-	-	-	-	1	-	-	-	-
Diplom (U)-Übersetzer	m	3	-	-	-	-	-	1	2	-	-	-	-	-	-	-
	w	19	-	-	-	3	3	2	1	3	1	2	2	2	-	-
	i	22	-	-	-	3	3	3	3	3	1	2	2	2	-	-
Prüfungsgruppe zusammen	m	37	3	-	1	-	1	5	5	6	3	2	1	10	-	-
	w	153	1	2	5	6	15	15	22	26	17	8	12	24	-	-
	i	190	4	2	6	6	16	20	27	32	20	10	13	34	-	-
Promotionen																
Promotion (Abschlussprüfung vorausgesetzt)	m	4	1	-	-	-	-	1	1	-	-	-	-	1	-	-
	w	9	3	1	-	-	-	1	-	-	2	-	-	-	2	-
	i	13	4	1	-	-	-	2	1	-	2	-	-	1	2	-
Promotion ohne vorausgesetzte Abschlussprüfung	w	2	-	-	-	-	-	-	-	-	-	-	-	2	-	-
	i	2	-	-	-	-	-	-	-	-	-	-	-	2	-	-
Prüfungsgruppe zusammen	m	4	1	-	-	-	-	1	1	-	-	-	-	1	-	-
	w	11	3	1	-	-	-	1	-	-	2	-	-	2	2	-
	i	15	4	1	-	-	-	2	1	-	2	-	-	3	2	-
Staatliche Lehramtsprüfungen (LA) Grund- und Hauptschulen/Primarstufe																
LA Grundschulen	w	1	1	-	-	-	-	-	-	-	-	-	-	-	-	-
	i	1	1	-	-	-	-	-	-	-	-	-	-	-	-	-
Prüfungsgruppe zusammen	w	1	1	-	-	-	-	-	-	-	-	-	-	-	-	-
	i	1	1	-	-	-	-	-	-	-	-	-	-	-	-	-

Prüfungsjahr 2004

3 Bestandene Prüfungen nach Fächergruppen, Studienbereichen, Prüfungsgruppen, Art der Prüfung und Fachsemesterr

Fächergruppe Studienbereich Prüfungsgruppe Prüfung	Ge- schl.	Bestan- dene Prüfungen insgesamt	Davon Abschluss im ... Fachsemester													17. oder höher	ohne An- gabe
			6. oder nied- riger	7.	8.	9.	10.	11.	12.	13.	14.	15.	16.				
Stufenübergreifendes LA Sekundarstufe I/Grundschulen bzw. Primarstufe																	
LA Sekundarstufe I /Primarstufe	w	1	-	-	-	-	-	-	-	-	-	-	-	-	1	-	
	i	1	-	-	-	-	-	-	-	-	-	-	-	-	1	-	
Prüfungsgruppe zusammen	w	1	-	-	-	-	-	-	-	-	-	-	-	-	1	-	
	i	1	-	-	-	-	-	-	-	-	-	-	-	-	1	-	
Stufenübergreifendes LA Sekundarstufe II und I																	
LA Sekundarstufe II /Sekundarstufe I	w	1	-	-	-	-	-	-	1	-	-	-	-	-	-	-	
	i	1	-	-	-	-	-	-	1	-	-	-	-	-	-	-	
Prüfungsgruppe zusammen	w	1	-	-	-	-	-	-	1	-	-	-	-	-	-	-	
	i	1	-	-	-	-	-	-	1	-	-	-	-	-	-	-	
LA Gymnasien/Sekundarstufe II, allgemeinbildende Schulen																	
LA Gymnasien	m	3	-	-	-	-	1	-	-	-	-	-	-	-	2	-	
	w	13	4	-	-	-	2	2	-	-	3	-	-	-	2	-	
	i	16	4	-	-	-	3	2	-	-	3	-	-	-	4	-	
LA Oberstufe/Sekundarstufe II, allgemeinbildende Schulen	w	7	-	-	-	-	1	1	-	-	2	-	-	-	3	-	
	i	7	-	-	-	-	1	1	-	-	2	-	-	-	3	-	
	Prüfungsgruppe zusammen	m	3	-	-	-	-	1	-	-	-	-	-	-	-	2	-
w		20	4	-	-	-	3	3	-	-	5	-	-	-	5	-	
i		23	4	-	-	-	4	3	-	-	5	-	-	-	7	-	
Fachhochschulabschluss																	
Diplom (FH)-Übersetzer	m	1	-	-	1	-	-	-	-	-	-	-	-	-	-	-	
	w	10	-	-	-	1	2	4	2	1	-	-	-	-	-	-	
	i	11	-	-	1	1	2	4	2	1	-	-	-	-	-	-	
Prüfungsgruppe zusammen	m	1	-	-	1	-	-	-	-	-	-	-	-	-	-	-	
	w	10	-	-	-	1	2	4	2	1	-	-	-	-	-	-	
	i	11	-	-	1	1	2	4	2	1	-	-	-	-	-	-	
Bachelorabschluss																	
Bachelor an U	m	3	2	-	-	-	1	-	-	-	-	-	-	-	-	-	
	w	3	-	1	1	-	-	-	-	-	-	-	-	-	1	-	
	i	6	2	1	1	-	1	-	-	-	-	-	-	-	1	-	
Prüfungsgruppe zusammen	m	3	2	-	-	-	1	-	-	-	-	-	-	-	-	-	
	w	3	-	1	1	-	-	-	-	-	-	-	-	-	1	-	
	i	6	2	1	1	-	1	-	-	-	-	-	-	-	1	-	
Studienbereich zusammen	m	48	6	-	2	-	3	6	6	6	3	2	1	13	-	-	
	w	200	9	4	6	7	20	23	25	27	24	8	12	33	2	-	
	i	248	15	4	8	7	23	29	31	33	27	10	13	46	2	-	
Außereuropäische Sprach- und Kulturwissenschaften (STB)																	
Diplom (U) und entsprechende Abschlussprüfungen																	
Magister	m	122	-	3	3	2	17	17	14	27	10	9	5	15	-	-	
	w	228	1	3	9	11	23	27	29	29	19	21	15	41	-	-	
	i	350	1	6	12	13	40	44	43	56	29	30	20	56	-	-	
Diplom (U)	m	22	-	-	1	-	3	3	1	5	1	1	2	5	-	-	
	w	55	-	1	-	2	8	12	5	6	5	3	4	9	-	-	
	i	77	-	1	1	2	11	15	6	11	6	4	6	14	-	-	
Diplom (U)-Übersetzer	w	7	-	-	-	1	2	2	2	-	-	-	-	-	-	-	
	i	7	-	-	-	1	2	2	2	-	-	-	-	-	-	-	
Prüfungsgruppe zusammen	m	144	-	3	4	2	20	20	15	32	11	10	7	20	-	-	
	w	290	1	4	9	14	33	41	36	35	24	24	19	50	-	-	
	i	434	1	7	13	16	53	61	51	67	35	34	26	70	-	-	

Prüfungsjahr 2004

3 Bestandene Prüfungen nach Fächergruppen, Studienbereichen, Prüfungsgruppen, Art der Prüfung und Fachsemesterr

Fächergruppe Studienbereich Prüfungsgruppe Prüfung	Ge- schl.	Bestan- dene Prüfungen insgesamt	Davon Abschluss im ... Fachsemester												
			6. oder nied- riger	7.	8.	9.	10.	11.	12.	13.	14.	15.	16.	17. oder höher	ohne An- gabe
Promotionen															
Promotion (Abschlussprüfung vorausgesetzt)	m	47	15	2	4	1	4	1	1	1	2	1	2	10	3
	w	46	13	2	4	2	1	3	-	3	1	1	2	11	3
	i	93	28	4	8	3	5	4	1	4	3	2	4	21	6
Promotion ohne vorausgesetzte Abschlussprüfung	m	3	-	-	-	-	-	-	-	-	-	-	1	2	-
	w	3	-	-	-	-	-	-	2	-	-	-	-	1	-
	i	6	-	-	-	-	-	-	2	-	-	-	1	3	-
Prüfungsgruppe zusammen	m	50	15	2	4	1	4	1	1	1	2	1	3	12	3
	w	49	13	2	4	2	1	3	2	3	1	1	2	12	3
	i	99	28	4	8	3	5	4	3	4	3	2	5	24	6
Staatliche Lehramtsprüfungen (LA) Grund- und Hauptschulen/Primarstufe															
LA Grund- und Hauptschulen	w	1	-	-	-	-	-	-	-	-	-	-	-	-	1
	i	1	-	-	-	-	-	-	-	-	-	-	-	-	1
Prüfungsgruppe zusammen	w	1	-	-	-	-	-	-	-	-	-	-	-	-	1
	i	1	-	-	-	-	-	-	-	-	-	-	-	-	1
LA Gymnasien/Sekundarstufe II, allgemeinbildende Schulen															
LA Oberstufe/Sekundarstufe II, allgemeinbildende Schulen	m	4	-	-	-	-	-	-	-	1	2	1	-	-	-
	w	6	-	-	-	-	-	-	1	-	1	2	2	-	-
	i	10	-	-	-	-	-	-	1	1	3	3	2	-	-
Prüfungsgruppe zusammen	m	4	-	-	-	-	-	-	-	1	2	1	-	-	-
	w	6	-	-	-	-	-	-	1	-	1	2	2	-	-
	i	10	-	-	-	-	-	-	1	1	3	3	2	-	-
Bachelorabschluss															
Bachelor an U	w	3	3	-	-	-	-	-	-	-	-	-	-	-	-
	i	3	3	-	-	-	-	-	-	-	-	-	-	-	-
Prüfungsgruppe zusammen	w	3	3	-	-	-	-	-	-	-	-	-	-	-	-
	i	3	3	-	-	-	-	-	-	-	-	-	-	-	-
Masterabschluss															
Master an U (Abschlussprüfung vorausgesetzt)	m	14	14	-	-	-	-	-	-	-	-	-	-	-	-
	w	12	12	-	-	-	-	-	-	-	-	-	-	-	-
	i	26	26	-	-	-	-	-	-	-	-	-	-	-	-
Prüfungsgruppe zusammen	m	14	14	-	-	-	-	-	-	-	-	-	-	-	-
	w	12	12	-	-	-	-	-	-	-	-	-	-	-	-
	i	26	26	-	-	-	-	-	-	-	-	-	-	-	-
Studienbereich zusammen	m	212	29	5	8	3	24	21	16	34	15	12	10	32	3
	w	361	29	6	13	16	34	44	39	38	26	27	23	62	4
	i	573	58	11	21	19	58	65	55	72	41	39	33	94	7
Kulturwissenschaften i.e.S. (STB)															
Diplom (U) und entsprechende Abschlussprüfungen															
Magister	m	93	1	3	4	10	5	12	11	20	10	3	1	13	-
	w	309	2	2	9	14	56	47	46	39	27	16	16	35	-
	i	402	3	5	13	24	61	59	57	59	37	19	17	48	-
Prüfungsgruppe zusammen	m	93	1	3	4	10	5	12	11	20	10	3	1	13	-
	w	309	2	2	9	14	56	47	46	39	27	16	16	35	-
	i	402	3	5	13	24	61	59	57	59	37	19	17	48	-
Promotionen															
Promotion (Abschlussprüfung vorausgesetzt)	m	22	3	4	1	-	1	1	-	-	1	-	2	6	3
	w	38	13	3	2	-	1	1	-	2	2	-	2	5	7
	i	60	16	7	3	-	2	2	-	2	3	-	4	11	10
Promotion ohne vorausgesetzte Abschlussprüfung	m	2	-	-	-	-	-	-	-	-	-	-	-	2	-
	w	3	-	-	-	-	-	-	-	-	-	-	-	3	-
	i	5	-	-	-	-	-	-	-	-	-	-	-	5	-

Prüfungsjahr 2004

3 Bestandene Prüfungen nach Fächergruppen, Studienbereichen, Prüfungsgruppen, Art der Prüfung und Fachsemesterr

Fächergruppe Studienbereich Prüfungsgruppe Prüfung	Ge- schl.	Bestan- dene Prüfungen insgesamt	Davon Abschluss im ... Fachsemester												
			6. oder nied- riger	7.	8.	9.	10.	11.	12.	13.	14.	15.	16.	17. oder höher	ohne An- gabe
Prüfungsgruppe zusammen	m	24	3	4	1	-	1	1	-	-	1	-	2	8	3
	w	41	13	3	2	-	1	1	-	2	2	-	2	8	7
	i	65	16	7	3	-	2	2	-	2	3	-	4	16	10
Bachelorabschluss															
Bachelor an U	m	2	-	-	1	1	-	-	-	-	-	-	-	-	-
	w	4	1	-	1	-	-	1	-	-	-	1	-	-	-
	i	6	1	-	2	1	-	1	-	-	-	1	-	-	-
Prüfungsgruppe zusammen	m	2	-	-	1	1	-	-	-	-	-	-	-	-	-
	w	4	1	-	1	-	-	1	-	-	-	1	-	-	-
	i	6	1	-	2	1	-	1	-	-	-	1	-	-	-
Masterabschluss															
Master an U (Abschlussprüfung vorausgesetzt)	m	9	7	1	-	-	1	-	-	-	-	-	-	-	-
	w	18	17	-	1	-	-	-	-	-	-	-	-	-	-
	i	27	24	1	1	-	1	-	-	-	-	-	-	-	-
Prüfungsgruppe zusammen	m	9	7	1	-	-	1	-	-	-	-	-	-	-	-
	w	18	17	-	1	-	-	-	-	-	-	-	-	-	-
	i	27	24	1	1	-	1	-	-	-	-	-	-	-	-
Studienbereich zusammen	m	128	11	8	6	11	7	13	11	20	11	3	3	21	3
	w	372	33	5	13	14	57	49	46	41	29	17	18	43	7
	i	500	44	13	19	25	64	62	57	61	40	20	21	64	10
Psychologie (STB)															
Diplom (U) und entsprechende Abschlussprüfungen															
Magister	m	37	6	1	1	2	3	2	3	5	5	1	-	8	-
	w	74	7	4	3	1	7	12	8	10	7	3	3	9	-
	i	111	13	5	4	3	10	14	11	15	12	4	3	17	-
Staatsexamen/1.Staatsprüfung	m	2	2	-	-	-	-	-	-	-	-	-	-	-	-
	w	5	1	-	-	-	4	-	-	-	-	-	-	-	-
	i	7	3	-	-	-	4	-	-	-	-	-	-	-	-
Diplom (U)	m	657	5	2	4	48	76	85	81	104	65	46	38	103	-
	w	2 279	14	5	30	121	256	411	414	332	224	144	79	249	-
	i	2 936	19	7	34	169	332	496	495	436	289	190	117	352	-
Prüfungsgruppe zusammen	m	696	13	3	5	50	79	87	84	109	70	47	38	111	-
	w	2 358	22	9	33	122	267	423	422	342	231	147	82	258	-
	i	3 054	35	12	38	172	346	510	506	451	301	194	120	369	-
Promotionen															
Promotion (Abschlussprüfung vorausgesetzt)	m	129	31	3	9	1	2	2	1	9	-	3	1	14	53
	w	189	60	5	9	4	13	5	3	6	5	5	2	11	61
	i	318	91	8	18	5	15	7	4	15	5	8	3	25	114
Promotion ohne vorausgesetzte Abschlussprüfung	m	1	-	-	-	-	-	-	-	-	-	-	-	1	-
	i	1	-	-	-	-	-	-	-	-	-	-	-	1	-
Prüfungsgruppe zusammen	m	130	31	3	9	1	2	2	1	9	-	3	1	15	53
	w	189	60	5	9	4	13	5	3	6	5	5	2	11	61
	i	319	91	8	18	5	15	7	4	15	5	8	3	26	114
Staatliche Lehramtsprüfungen (LA) Grund- und Hauptschulen/Primarstufe															
LA Grundschulen	w	4	1	-	-	-	1	2	-	-	-	-	-	-	-
	i	4	1	-	-	-	1	2	-	-	-	-	-	-	-
LA Hauptschulen	m	1	1	-	-	-	-	-	-	-	-	-	-	-	-
	w	3	1	2	-	-	-	-	-	-	-	-	-	-	-
	i	4	2	2	-	-	-	-	-	-	-	-	-	-	-
Prüfungsgruppe zusammen	m	1	1	-	-	-	-	-	-	-	-	-	-	-	-
	w	7	2	2	-	-	1	2	-	-	-	-	-	-	-
	i	8	3	2	-	-	1	2	-	-	-	-	-	-	-

Prüfungsjahr 2004

3 Bestandene Prüfungen nach Fächergruppen, Studienbereichen, Prüfungsgruppen, Art der Prüfung und Fachsemesterr

Fächergruppe Studienbereich Prüfungsgruppe Prüfung	Ge- schl.	Bestan- dene Prüfungen insgesamt	Davon Abschluss im ... Fachsemester													
			6. oder nied- riger	7.	8.	9.	10.	11.	12.	13.	14.	15.	16.	17. oder höher	ohne An- gabe	
LA Gymnasien/Sekundarstufe II, allgemeinbildende Schulen																
LA Gymnasien	m	2	-	1	-	1	-	-	-	-	-	-	-	-	-	-
	w	5	4	-	-	-	1	-	-	-	-	-	-	-	-	-
	i	7	4	1	-	1	1	-	-	-	-	-	-	-	-	-
LA Oberstufe/Sekundarstufe II, allgemeinbildende Schulen	m	3	-	-	-	1	1	-	-	-	1	-	-	-	-	-
	w	8	1	-	-	-	1	-	2	4	-	-	-	-	-	-
	i	11	1	-	-	1	2	-	2	4	1	-	-	-	-	-
Prüfungsgruppe zusammen	m	5	-	1	-	2	1	-	-	-	1	-	-	-	-	-
	w	13	5	-	-	-	2	-	2	4	-	-	-	-	-	-
	i	18	5	1	-	2	3	-	2	4	1	-	-	-	-	-
LA Sonderschulen																
LA Sonderschulen	w	3	1	-	1	1	-	-	-	-	-	-	-	-	-	-
	i	3	1	-	1	1	-	-	-	-	-	-	-	-	-	-
Prüfungsgruppe zusammen	w	3	1	-	1	1	-	-	-	-	-	-	-	-	-	-
	i	3	1	-	1	1	-	-	-	-	-	-	-	-	-	-
LA Berufliche Schulen/ Sekundarstufe II, berufliche Schulen																
LA Oberstufe/Sekundarstufe II, berufliche Schulen	w	1	-	-	-	-	-	-	1	-	-	-	-	-	-	-
	i	1	-	-	-	-	-	-	1	-	-	-	-	-	-	-
Prüfungsgruppe zusammen	w	1	-	-	-	-	-	-	1	-	-	-	-	-	-	-
	i	1	-	-	-	-	-	-	1	-	-	-	-	-	-	-
Fachhochschulabschluss																
Diplom (FH)	m	8	-	-	1	3	1	1	2	-	-	-	-	-	-	-
	w	23	-	-	2	9	4	5	2	1	-	-	-	-	-	-
	i	31	-	-	3	12	5	6	4	1	-	-	-	-	-	-
Sonstiger FH-Abschluss	m	2	-	-	1	-	1	-	-	-	-	-	-	-	-	-
	w	13	-	-	3	4	6	-	-	-	-	-	-	-	-	-
	i	15	-	-	4	4	7	-	-	-	-	-	-	-	-	-
Prüfungsgruppe zusammen	m	10	-	-	2	3	2	1	2	-	-	-	-	-	-	-
	w	36	-	-	5	13	10	5	2	1	-	-	-	-	-	-
	i	46	-	-	7	16	12	6	4	1	-	-	-	-	-	-
Bachelorabschluss																
Bachelor an U	m	7	6	-	1	-	-	-	-	-	-	-	-	-	-	-
	w	22	19	1	1	-	-	-	1	-	-	-	-	-	-	-
	i	29	25	1	2	-	-	-	1	-	-	-	-	-	-	-
Prüfungsgruppe zusammen	m	7	6	-	1	-	-	-	-	-	-	-	-	-	-	-
	w	22	19	1	1	-	-	-	1	-	-	-	-	-	-	-
	i	29	25	1	2	-	-	-	1	-	-	-	-	-	-	-
Masterabschluss																
Master an U (Abschlussprüfung vorausgesetzt)	m	4	4	-	-	-	-	-	-	-	-	-	-	-	-	-
	w	6	6	-	-	-	-	-	-	-	-	-	-	-	-	-
	i	10	10	-	-	-	-	-	-	-	-	-	-	-	-	-
Prüfungsgruppe zusammen	m	4	4	-	-	-	-	-	-	-	-	-	-	-	-	-
	w	6	6	-	-	-	-	-	-	-	-	-	-	-	-	-
	i	10	10	-	-	-	-	-	-	-	-	-	-	-	-	-
Sonstiger Abschluss																
Abschlusszeugnis/Zertifikat	m	8	1	1	2	2	1	-	-	-	-	-	-	-	1	-
	w	11	7	1	-	-	2	1	-	-	-	-	-	-	-	-
	i	19	8	2	2	2	3	1	-	-	-	-	-	-	1	-
Prüfungsgruppe zusammen	m	8	1	1	2	2	1	-	-	-	-	-	-	-	1	-
	w	11	7	1	-	-	2	1	-	-	-	-	-	-	-	-
	i	19	8	2	2	2	3	1	-	-	-	-	-	-	1	-
Studienbereich zusammen	m	861	56	8	19	58	85	90	87	118	71	50	39	127	53	
	w	2 646	122	18	49	140	295	436	431	353	236	152	84	269	61	
	i	3 507	178	26	68	198	380	526	518	471	307	202	123	396	114	

Prüfungsjahr 2004

3 Bestandene Prüfungen nach Fächergruppen, Studienbereichen, Prüfungsgruppen, Art der Prüfung und Fachsemesterr

Fächergruppe Studienbereich Prüfungsgruppe Prüfung	Ge- schl.	Bestan- dene Prüfungen insgesamt	Davon Abschluss im ... Fachsemester													17. oder höher	ohne An- gabe
			6. oder nied- riger	7.	8.	9.	10.	11.	12.	13.	14.	15.	16.				
Erziehungswissenschaften (STB)																	
Diplom (U) und entsprechende Abschlussprüfungen																	
Magister	m	152	5	6	4	10	21	25	20	12	12	10	4	23	-		
	w	740	14	19	27	61	121	122	95	91	66	31	34	59	-		
	i	892	19	25	31	71	142	147	115	103	78	41	38	82	-		
Diplom (U)	m	742	42	69	51	52	58	72	87	75	46	47	31	112	-		
	w	2 483	43	23	68	148	344	442	375	308	203	141	91	297	-		
	i	3 225	85	92	119	200	402	514	462	383	249	188	122	409	-		
Diplom I (U-GH)	m	48	6	4	8	4	5	3	8	1	3	1	1	4	-		
	w	118	5	20	35	15	9	16	3	2	3	2	4	4	-		
	i	166	11	24	43	19	14	19	11	3	6	3	5	8	-		
Diplom (U)-Lehrer	m	20	2	-	3	-	7	5	2	-	1	-	-	-	-		
	w	17	1	-	2	-	8	1	3	1	1	-	-	-	-		
	i	37	3	-	5	-	15	6	5	1	2	-	-	-	-		
Prüfungsgruppe zusammen	m	962	55	79	66	66	91	105	117	88	62	58	36	139	-		
	w	3 358	63	62	132	224	482	581	476	402	273	174	129	360	-		
	i	4 320	118	141	198	290	573	686	593	490	335	232	165	499	-		
Promotionen																	
Promotion (Abschlussprüfung vorausgesetzt)	m	139	38	4	6	2	5	3	8	3	-	2	1	12	55		
	w	183	50	3	13	6	8	3	5	9	1	2	2	24	57		
	i	322	88	7	19	8	13	6	13	12	1	4	3	36	112		
Promotion ohne vorausgesetzte Abschlussprüfung	m	2	-	-	-	-	-	-	-	-	-	-	-	1	1		
	w	2	-	-	-	-	-	-	-	-	-	-	2	-	-		
	i	4	-	-	-	-	-	-	-	-	-	-	2	1	1		
Prüfungsgruppe zusammen	m	141	38	4	6	2	5	3	8	3	-	2	1	13	56		
	w	185	50	3	13	6	8	3	5	9	1	2	4	24	57		
	i	326	88	7	19	8	13	6	13	12	1	4	5	37	113		
Staatliche Lehramtsprüfungen (LA) Grund- und Hauptschulen/Primarstufe																	
LA Grund- und Hauptschulen	m	32	8	8	4	6	3	-	-	-	1	-	1	1	-		
	w	332	72	138	73	29	14	1	3	-	1	-	-	1	-		
	i	364	80	146	77	35	17	1	3	-	2	-	1	2	-		
LA Grundschulen	m	37	2	5	11	8	2	5	-	-	3	-	-	-	1		
	w	978	31	176	334	273	81	46	18	6	8	3	1	1	-		
	i	1 015	33	181	345	281	83	51	18	6	11	3	1	1	1		
LA Hauptschulen	m	3	2	-	-	-	-	-	1	-	-	-	-	-	-		
	w	1	1	-	-	-	-	-	-	-	-	-	-	-	-		
	i	4	3	-	-	-	-	-	1	-	-	-	-	-	-		
LA Grundstufe/Primarstufe	w	5	-	-	-	1	1	1	-	-	-	-	-	1	1		
	i	5	-	-	-	1	1	1	-	-	-	-	-	1	1		
Prüfungsgruppe zusammen	m	72	12	13	15	14	5	5	1	-	4	-	1	1	1		
	w	1 316	104	314	407	303	96	48	21	6	9	3	1	3	1		
	i	1 388	116	327	422	317	101	53	22	6	13	3	2	4	2		
Stufenübergreifendes LA Sekundarstufe I/Grundschulen bzw. Primarstufe																	
LA Sekundarstufe I /Primarstufe	w	1	1	-	-	-	-	-	-	-	-	-	-	-	-		
	i	1	1	-	-	-	-	-	-	-	-	-	-	-	-		
LA Grundschulen /Sekundarstufe I	m	49	3	-	6	8	9	4	3	4	2	2	2	6	-		
	w	312	15	6	58	71	47	44	28	13	7	10	5	7	1		
	i	361	18	6	64	79	56	48	31	17	9	12	7	13	1		
Prüfungsgruppe zusammen	m	49	3	-	6	8	9	4	3	4	2	2	2	6	-		
	w	313	16	6	58	71	47	44	28	13	7	10	5	7	1		
	i	362	19	6	64	79	56	48	31	17	9	12	7	13	1		
LA Realschulen/Sekundarstufe I																	
LA Realschulen	m	4	4	-	-	-	-	-	-	-	-	-	-	-	-		
	w	14	10	-	2	1	-	-	-	-	-	-	-	-	-		
	i	18	14	-	2	1	-	-	-	-	-	-	-	-	-		

Prüfungsjahr 2004

3 Bestandene Prüfungen nach Fächergruppen, Studienbereichen, Prüfungsgruppen, Art der Prüfung und Fachsemesterr

Fächergruppe Studienbereich Prüfungsgruppe Prüfung	Ge- schl.	Bestan- dene Prüfungen insgesamt	Davon Abschluss im ... Fachsemester													17. oder höher	ohne An- gabe
			6. oder nied- riger	7.	8.	9.	10.	11.	12.	13.	14.	15.	16.				
LA Mittelstufe/Sekundarstufe I	m	2	-	-	2	-	-	-	-	-	-	-	-	-	-	-	-
	w	2	-	-	2	-	-	-	-	-	-	-	-	-	-	-	-
Prüfungsgruppe zusammen	m	6	4	-	2	-	-	-	-	-	-	-	-	-	-	-	-
	w	14	10	-	2	1	-	-	-	-	-	-	-	-	-	-	1
	i	20	14	-	4	1	-	-	-	-	-	-	-	-	-	-	1
LA Gymnasien/Sekundarstufe II, allgemeinbildende Schulen																	
LA Gymnasien	m	10	5	2	1	-	1	1	-	-	-	-	-	-	-	-	-
	w	21	19	1	-	-	1	-	-	-	-	-	-	-	-	-	-
	i	31	24	3	1	-	2	1	-	-	-	-	-	-	-	-	-
LA Oberstufe/Sekundarstufe II, allgemeinbildende Schulen	m	98	3	-	4	7	7	12	11	13	8	2	5	26	-	-	-
	w	163	8	2	4	12	16	23	20	21	11	15	7	24	-	-	-
	i	261	11	2	8	19	23	35	31	34	19	17	12	50	-	-	-
Prüfungsgruppe zusammen	m	108	8	2	5	7	8	13	11	13	8	2	5	26	-	-	-
	w	184	27	3	4	12	17	23	20	21	11	15	7	24	-	-	-
	i	292	35	5	9	19	25	36	31	34	19	17	12	50	-	-	-
LA Sonderschulen																	
LA Sonderschulen	m	16	4	-	-	1	2	4	-	2	-	1	-	2	-	-	-
	w	69	9	2	3	8	16	5	9	5	2	2	3	5	-	-	-
	i	85	13	2	3	9	18	9	9	7	2	3	3	7	-	-	-
Prüfungsgruppe zusammen	m	16	4	-	-	1	2	4	-	2	-	1	-	2	-	-	-
	w	69	9	2	3	8	16	5	9	5	2	2	3	5	-	-	-
	i	85	13	2	3	9	18	9	9	7	2	3	3	7	-	-	-
LA Berufliche Schulen/ Sekundarstufe II, berufliche Schulen																	
LA Berufliche Schulen	m	8	7	-	-	1	-	-	-	-	-	-	-	-	-	-	-
	w	12	3	-	-	9	-	-	-	-	-	-	-	-	-	-	-
	i	20	10	-	-	10	-	-	-	-	-	-	-	-	-	-	-
LA Oberstufe/Sekundarstufe II, berufliche Schulen	m	58	-	5	5	6	7	5	8	9	3	4	4	2	-	-	-
	w	52	3	3	8	5	8	10	4	2	4	1	1	3	-	-	-
	i	110	3	8	13	11	15	15	12	11	7	5	5	5	-	-	-
Prüfungsgruppe zusammen	m	66	7	5	5	7	7	5	8	9	3	4	4	2	-	-	-
	w	64	6	3	8	14	8	10	4	2	4	1	1	3	-	-	-
	i	130	13	8	13	21	15	15	12	11	7	5	5	5	-	-	-
Fachhochschulabschluss																	
Diplom (FH)	m	14	-	-	7	2	1	1	3	-	-	-	-	-	-	-	-
	w	46	-	-	16	13	14	-	3	-	-	-	-	-	-	-	-
	i	60	-	-	23	15	15	1	6	-	-	-	-	-	-	-	-
Sonstiger FH-Abschluss	m	2	2	-	-	-	-	-	-	-	-	-	-	-	-	-	-
	w	7	5	2	-	-	-	-	-	-	-	-	-	-	-	-	-
	i	9	7	2	-	-	-	-	-	-	-	-	-	-	-	-	-
Prüfungsgruppe zusammen	m	16	2	-	7	2	1	1	3	-	-	-	-	-	-	-	-
	w	53	5	2	16	13	14	-	3	-	-	-	-	-	-	-	-
	i	69	7	2	23	15	15	1	6	-	-	-	-	-	-	-	-
Bachelorabschluss																	
Bachelor an U	m	10	7	3	-	-	-	-	-	-	-	-	-	-	-	-	-
	w	57	34	8	10	3	2	-	-	-	-	-	-	-	-	-	-
	i	67	41	11	10	3	2	-	-	-	-	-	-	-	-	-	-
Prüfungsgruppe zusammen	m	10	7	3	-	-	-	-	-	-	-	-	-	-	-	-	-
	w	57	34	8	10	3	2	-	-	-	-	-	-	-	-	-	-
	i	67	41	11	10	3	2	-	-	-	-	-	-	-	-	-	-
Masterabschluss																	
Master an U (Abschlussprüfung vorausgesetzt)	m	87	80	2	1	-	-	-	-	-	-	-	-	2	2	-	-
	w	142	135	2	1	-	-	-	1	1	1	-	-	-	1	-	-
	i	229	215	4	2	-	-	-	1	1	1	-	-	2	3	-	-
Prüfungsgruppe zusammen	m	87	80	2	1	-	-	-	-	-	-	-	-	2	2	-	-
	w	142	135	2	1	-	-	-	1	1	1	-	-	-	1	-	-
	i	229	215	4	2	-	-	-	1	1	1	-	-	2	3	-	-

Prüfungsjahr 2004

3 Bestandene Prüfungen nach Fächergruppen, Studienbereichen, Prüfungsgruppen, Art der Prüfung und Fachsemesterr

Fächergruppe Studienbereich Prüfungsgruppe Prüfung	Ge- schl.	Bestan- dene Prüfungen insgesamt	Davon Abschluss im ... Fachsemester													17. oder höher	ohne An- gabe
			6. oder nied- riger	7.	8.	9.	10.	11.	12.	13.	14.	15.	16.				
Sonstiger Abschluss																	
Abschlusszeugnis/Zertifikat	m	59	56	1	-	-	-	-	-	-	-	-	-	-	-	2	
	w	112	102	5	1	2	-	-	-	-	-	-	-	-	-	2	
	i	171	158	6	1	2	-	-	-	-	-	-	-	-	-	4	
Sonstiger Abschluss in Deutschland	m	29	27	-	2	-	-	-	-	-	-	-	-	-	-	-	
	w	46	39	1	3	-	3	-	-	-	-	-	-	-	-	-	
	i	75	66	1	5	-	3	-	-	-	-	-	-	-	-	-	
Prüfungsgruppe zusammen	m	88	83	1	2	-	-	-	-	-	-	-	-	-	-	2	
	w	158	141	6	4	2	3	-	-	-	-	-	-	-	-	2	
	i	246	224	7	6	2	3	-	-	-	-	-	-	-	-	4	
Studienbereich zusammen	m	1 621	303	109	115	107	128	140	151	119	79	69	49	191	61		
	w	5 913	600	411	658	657	693	714	567	459	308	207	150	426	63		
	i	7 534	903	520	773	764	821	854	718	578	387	276	199	617	124		
Sonderpädagogik (STB)																	
Diplom (U) und entsprechende Abschlussprüfungen																	
Magister	m	9	1	1	-	1	1	2	2	-	1	-	-	-	-	-	
	w	55	2	2	5	9	11	9	4	9	4	-	-	-	-	-	
	i	64	3	3	5	10	12	11	6	9	5	-	-	-	-	-	
Diplom (U)	m	13	1	-	-	1	-	3	2	1	-	-	-	5	-	-	
	w	71	3	3	1	9	7	13	6	7	3	3	3	13	-	-	
	i	84	4	3	1	10	7	16	8	8	3	3	3	18	-	-	
Prüfungsgruppe zusammen	m	22	2	1	-	2	1	5	4	1	1	-	-	5	-	-	
	w	126	5	5	6	18	18	22	10	16	7	3	3	13	-	-	
	i	148	7	6	6	20	19	27	14	17	8	3	3	18	-	-	
Promotionen																	
Promotion (Abschlussprüfung vorausgesetzt)	m	4	-	-	-	-	-	-	-	-	1	-	-	-	-	3	
	w	14	3	-	2	-	-	-	-	-	1	-	-	2	6		
	i	18	3	-	2	-	-	-	-	-	2	-	-	2	9		
Prüfungsgruppe zusammen	m	4	-	-	-	-	-	-	-	-	1	-	-	-	3		
	w	14	3	-	2	-	-	-	-	-	1	-	-	2	6		
	i	18	3	-	2	-	-	-	-	-	2	-	-	2	9		
Staatliche Lehramtsprüfungen (LA) Grund- und Hauptschulen/Primarstufe																	
LA Grundstufe/Primarstufe	m	2	-	1	-	-	-	-	-	-	-	-	-	1	-	-	
	w	9	-	-	-	1	2	1	2	1	-	2	-	-	-	-	
	i	11	-	1	-	1	2	1	2	1	-	2	-	1	-	-	
Prüfungsgruppe zusammen	m	2	-	1	-	-	-	-	-	-	-	-	-	1	-	-	
	w	9	-	-	-	1	2	1	2	1	-	2	-	-	-	-	
	i	11	-	1	-	1	2	1	2	1	-	2	-	1	-	-	
LA Realschulen/Sekundarstufe I																	
LA Haupt-, Realschule/Unterstufe und Mittelstufe Gymnasien	w	1	1	-	-	-	-	-	-	-	-	-	-	-	-	-	
	i	1	1	-	-	-	-	-	-	-	-	-	-	-	-	-	
LA Mittelstufe/Sekundarstufe I	m	1	-	1	-	-	-	-	-	-	-	-	-	-	-	-	
	w	7	-	-	2	-	-	-	1	2	1	1	-	-	-	-	
	i	8	-	1	2	-	-	-	1	2	1	1	-	-	-	-	
Prüfungsgruppe zusammen	m	1	-	1	-	-	-	-	-	-	-	-	-	-	-	-	
	w	8	1	-	2	-	-	-	1	2	1	1	-	-	-	-	
	i	9	1	1	2	-	-	-	1	2	1	1	-	-	-	-	
LA Gymnasien/Sekundarstufe II, allgemeinbildende Schulen																	
LA Oberstufe/Sekundarstufe II, allgemeinbildende Schulen	m	1	-	-	-	-	-	-	-	1	-	-	-	-	-	-	
	i	1	-	-	-	-	-	-	-	1	-	-	-	-	-	-	
Prüfungsgruppe zusammen	m	1	-	-	-	-	-	-	-	1	-	-	-	-	-	-	
	i	1	-	-	-	-	-	-	-	1	-	-	-	-	-	-	

Prüfungsjahr 2004

3 Bestandene Prüfungen nach Fächergruppen, Studienbereichen, Prüfungsgruppen, Art der Prüfung und Fachsemesterr

Fächergruppe Studienbereich Prüfungsgruppe Prüfung	Ge- schl.	Bestan- dene Prüfungen insgesamt	Davon Abschluss im ... Fachsemester												
			6. oder nied- riger	7.	8.	9.	10.	11.	12.	13.	14.	15.	16.	17. oder höher	ohne An- gabe
LA Sonderschulen															
LA Sonderschulen	m	389	65	13	20	47	66	55	41	19	19	13	8	22	1
	w	1 773	396	65	113	331	394	175	97	49	51	19	17	60	6
	i	2 162	461	78	133	378	460	230	138	68	70	32	25	82	7
Prüfungsgruppe zusammen	m	389	65	13	20	47	66	55	41	19	19	13	8	22	1
	w	1 773	396	65	113	331	394	175	97	49	51	19	17	60	6
	i	2 162	461	78	133	378	460	230	138	68	70	32	25	82	7
LA Berufliche Schulen/ Sekundarstufe II, berufliche Schulen															
LA Berufliche Schulen	w	1	-	-	-	-	1	-	-	-	-	-	-	-	-
	i	1	-	-	-	-	1	-	-	-	-	-	-	-	-
Prüfungsgruppe zusammen	w	1	-	-	-	-	1	-	-	-	-	-	-	-	-
	i	1	-	-	-	-	1	-	-	-	-	-	-	-	-
Fachhochschulabschluss															
Sonstiger FH-Abschluss	m	1	-	-	-	1	-	-	-	-	-	-	-	-	-
	w	3	-	-	-	-	2	-	1	-	-	-	-	-	-
	i	4	-	-	-	1	2	-	1	-	-	-	-	-	-
Prüfungsgruppe zusammen	m	1	-	-	-	1	-	-	-	-	-	-	-	-	-
	w	3	-	-	-	-	2	-	1	-	-	-	-	-	-
	i	4	-	-	-	1	2	-	1	-	-	-	-	-	-
Bachelorabschluss															
Bachelor an U	w	1	1	-	-	-	-	-	-	-	-	-	-	-	-
	i	1	1	-	-	-	-	-	-	-	-	-	-	-	-
Prüfungsgruppe zusammen	w	1	1	-	-	-	-	-	-	-	-	-	-	-	-
	i	1	1	-	-	-	-	-	-	-	-	-	-	-	-
Studienbereich zusammen	m	420	67	16	20	50	67	60	45	21	21	13	8	28	4
	w	1 935	406	70	123	350	417	198	111	68	60	25	20	75	12
	i	2 355	473	86	143	400	484	258	156	89	81	38	28	103	16
Sprach- und Kulturwissenschaften zusammen															
Sprach- und Kulturwissenschaften zusammen	m	10 084	1 131	403	591	753	1 037	1 042	962	931	667	489	343	1 338	397
	w	28 054	2 738	1 576	2 702	3 161	3 450	3 359	2 859	2 319	1 545	1 069	682	2 178	416
	i	38 138	3 869	1 979	3 293	3 914	4 487	4 401	3 821	3 250	2 212	1 558	1 025	3 516	813
Sport															
Sport, Sportwissenschaft (STB)															
Diplom (U) und entsprechende Abschlussprüfungen															
Magister	m	161	-	-	3	7	20	16	21	36	13	14	10	21	-
	w	165	2	2	6	14	30	24	24	28	8	13	2	12	-
	i	326	2	2	9	21	50	40	45	64	21	27	12	33	-
Diplom (U)	m	654	5	5	17	24	61	92	107	94	51	40	20	138	-
	w	539	12	4	14	33	65	110	75	71	34	23	20	78	-
	i	1 193	17	9	31	57	126	202	182	165	85	63	40	216	-
Prüfungsgruppe zusammen	m	815	5	5	20	31	81	108	128	130	64	54	30	159	-
	w	704	14	6	20	47	95	134	99	99	42	36	22	90	-
	i	1 519	19	11	40	78	176	242	227	229	106	90	52	249	-
Promotionen															
Promotion (Abschlussprüfung vorausgesetzt)	m	54	10	1	5	7	1	1	1	4	2	3	3	6	10
	w	39	9	2	1	3	4	2	1	1	1	3	-	3	9
	i	93	19	3	6	10	5	3	2	5	3	6	3	9	19
Prüfungsgruppe zusammen	m	54	10	1	5	7	1	1	1	4	2	3	3	6	10
	w	39	9	2	1	3	4	2	1	1	1	3	-	3	9
	i	93	19	3	6	10	5	3	2	5	3	6	3	9	19

Prüfungsjahr 2004

3 Bestandene Prüfungen nach Fächergruppen, Studienbereichen, Prüfungsgruppen, Art der Prüfung und Fachsemesterr

Fächergruppe Studienbereich Prüfungsgruppe Prüfung	Ge- schl.	Bestan- dene Prüfungen insgesamt	Davon Abschluss im ... Fachsemester													17. oder höher	ohne An- gabe
			6. oder nied- riger	7.	8.	9.	10.	11.	12.	13.	14.	15.	16.				
Staatliche Lehramtsprüfungen (LA) Grund- und Hauptschulen/Primarstufe																	
LA Grund- und Hauptschulen	m	31	-	2	-	-	3	7	5	3	2	2	2	5	-		
	w	29	-	-	-	3	9	2	3	2	1	-	-	7	2		
	i	60	-	2	-	3	12	9	8	5	3	2	2	12	2		
LA Grundschulen	m	12	1	-	-	3	1	-	1	-	1	-	3	2	-		
	w	62	8	9	14	18	4	2	1	-	-	2	1	3	-		
	i	74	9	9	14	21	5	2	2	-	1	2	4	5	-		
LA Grundstufe/Primarstufe	m	31	1	1	4	3	7	8	-	-	3	-	1	3	-		
	w	120	9	17	26	21	17	16	2	1	2	1	1	7	-		
	i	151	10	18	30	24	24	24	2	1	5	1	2	10	-		
Prüfungsgruppe zusammen	m	74	2	3	4	6	11	15	6	3	6	2	6	10	-		
	w	211	17	26	40	42	30	20	6	3	3	3	2	17	2		
	i	285	19	29	44	48	41	35	12	6	9	5	8	27	2		
Stufenübergreifendes LA Sekundarstufe I/Grundschulen bzw. Primarstufe																	
LA Sekundarstufe I /Primarstufe	w	5	1	-	-	-	-	2	1	-	1	-	-	-	-		
	i	5	1	-	-	-	-	2	1	-	1	-	-	-	-		
LA Grundschulen /Sekundarstufe I	m	25	2	-	6	3	4	7	2	1	-	-	-	-	-		
	w	94	4	3	27	30	13	12	2	-	-	1	1	1	-		
	i	119	6	3	33	33	17	19	4	1	-	1	1	1	-		
Prüfungsgruppe zusammen	m	25	2	-	6	3	4	7	2	1	-	-	-	-	-		
	w	99	5	3	27	30	13	14	3	-	1	1	1	1	-		
	i	124	7	3	33	33	17	21	5	1	1	1	1	1	-		
LA Realschulen/Sekundarstufe I																	
LA Realschulen	m	77	3	2	11	12	16	11	6	7	3	1	4	1	-		
	w	60	-	4	7	23	15	4	1	1	1	1	-	2	1		
	i	137	3	6	18	35	31	15	7	8	4	2	4	3	1		
LA Haupt-, Realschule/Unterstufe und Mittelstufe Gymnasien	m	14	-	-	1	1	2	1	2	2	1	1	-	3	-		
	w	7	-	-	-	-	1	-	2	-	2	-	-	2	-		
	i	21	-	-	1	1	3	1	4	2	3	1	-	5	-		
LA Mittelstufe/Sekundarstufe I	m	40	6	5	-	2	3	2	4	-	6	2	3	7	-		
	w	32	1	3	2	5	6	5	3	2	2	1	1	1	-		
	i	72	7	8	2	7	9	7	7	2	8	3	4	8	-		
Prüfungsgruppe zusammen	m	131	9	7	12	15	21	14	12	9	10	4	7	11	-		
	w	99	1	7	9	28	22	9	6	3	5	2	1	5	1		
	i	230	10	14	21	43	43	23	18	12	15	6	8	16	1		
Stufenübergreifendes LA Sekundarstufe II und I																	
LA Sekundarstufe II /Sekundarstufe I	m	5	-	-	-	-	-	-	1	1	2	-	-	1	-		
	w	8	-	-	-	-	-	4	1	1	1	1	-	-	-		
	i	13	-	-	-	-	-	4	2	2	3	1	-	1	-		
Prüfungsgruppe zusammen	m	5	-	-	-	-	-	-	1	1	2	-	-	1	-		
	w	8	-	-	-	-	-	4	1	1	1	1	-	-	-		
	i	13	-	-	-	-	-	4	2	2	3	1	-	1	-		
LA Gymnasien/Sekundarstufe II, allgemeinbildende Schulen																	
LA Gymnasien	m	187	3	1	3	1	20	32	38	30	19	13	4	21	2		
	w	173	1	1	5	11	19	31	40	21	13	10	6	15	-		
	i	360	4	2	8	12	39	63	78	51	32	23	10	36	2		
LA Oberstufe/Sekundarstufe II, allgemeinbildende Schulen	m	189	2	-	2	11	22	22	23	17	25	20	15	30	-		
	w	132	3	1	9	12	20	17	12	24	15	8	2	9	-		
	i	321	5	1	11	23	42	39	35	41	40	28	17	39	-		
Prüfungsgruppe zusammen	m	376	5	1	5	12	42	54	61	47	44	33	19	51	2		
	w	305	4	2	14	23	39	48	52	45	28	18	8	24	-		
	i	681	9	3	19	35	81	102	113	92	72	51	27	75	2		
LA Sonderschulen																	
LA Sonderschulen	m	14	4	-	2	-	2	2	1	2	1	-	-	-	-		
	w	21	4	-	1	1	6	5	-	2	1	-	-	-	1		
	i	35	8	-	3	1	8	7	1	4	2	-	-	-	-		

Prüfungsjahr 2004

3 Bestandene Prüfungen nach Fächergruppen, Studienbereichen, Prüfungsgruppen, Art der Prüfung und Fachsemestern

Fächergruppe Studienbereich Prüfungsgruppe Prüfung	Ge- schl.	Bestan- dene Prüfungen insgesamt	Davon Abschluss im ... Fachsemester												
			6. oder nied- riger	7.	8.	9.	10.	11.	12.	13.	14.	15.	16.	17. oder höher	ohne An- gabe
Prüfungsgruppe zusammen	m	14	4	-	2	-	2	2	1	2	1	-	-	-	-
	w	21	4	-	1	1	6	5	-	2	1	-	-	-	1
	i	35	8	-	3	1	8	7	1	4	2	-	-	-	1
LA Berufliche Schulen/ Sekundarstufe II, berufliche Schulen															
LA Berufliche Schulen	m	1	-	-	-	1	-	-	-	-	-	-	-	-	-
	i	1	-	-	-	1	-	-	-	-	-	-	-	-	-
LA Oberstufe/Sekundarstufe II, berufliche Schulen	m	6	-	-	-	-	1	1	1	-	-	-	2	1	-
	w	2	-	1	1	-	-	-	-	-	-	-	-	-	-
	i	8	-	1	1	-	1	1	1	-	-	-	2	1	-
Prüfungsgruppe zusammen	m	7	-	-	-	1	1	1	1	-	-	-	2	1	-
	w	2	-	1	1	-	-	-	-	-	-	-	-	-	-
	i	9	-	1	1	1	1	1	1	-	-	-	2	1	-
Bachelorabschluss															
Bachelor an U	m	10	7	2	-	1	-	-	-	-	-	-	-	-	-
	w	12	7	3	1	1	-	-	-	-	-	-	-	-	-
	i	22	14	5	1	2	-	-	-	-	-	-	-	-	-
Prüfungsgruppe zusammen	m	10	7	2	-	1	-	-	-	-	-	-	-	-	-
	w	12	7	3	1	1	-	-	-	-	-	-	-	-	-
	i	22	14	5	1	2	-	-	-	-	-	-	-	-	-
Masterabschluss															
Master an U (Abschlussprüfung vorausgesetzt)	m	2	2	-	-	-	-	-	-	-	-	-	-	-	-
	w	1	1	-	-	-	-	-	-	-	-	-	-	-	-
	i	3	3	-	-	-	-	-	-	-	-	-	-	-	-
Prüfungsgruppe zusammen	m	2	2	-	-	-	-	-	-	-	-	-	-	-	-
	w	1	1	-	-	-	-	-	-	-	-	-	-	-	-
	i	3	3	-	-	-	-	-	-	-	-	-	-	-	-
Studienbereich zusammen	m	1 513	46	19	54	76	163	202	213	197	129	96	67	239	12
	w	1 501	62	50	114	175	209	236	168	154	82	64	34	140	13
	i	3 014	108	69	168	251	372	438	381	351	211	160	101	379	25
Sport zusammen	m	1 513	46	19	54	76	163	202	213	197	129	96	67	239	12
	w	1 501	62	50	114	175	209	236	168	154	82	64	34	140	13
	i	3 014	108	69	168	251	372	438	381	351	211	160	101	379	25
Rechts-, Wirtschafts- und Sozialwissenschaften															
Wirtschafts- und Gesellschaftslehre allgemein (STB)															
Diplom (U) und entsprechende Abschlussprüfungen															
Magister	m	20	20	-	-	-	-	-	-	-	-	-	-	-	-
	w	25	25	-	-	-	-	-	-	-	-	-	-	-	-
	i	45	45	-	-	-	-	-	-	-	-	-	-	-	-
Diplom (U)	m	38	-	2	2	7	9	6	4	-	4	-	-	4	-
	w	30	-	1	1	4	8	5	1	3	3	2	1	1	-
	i	68	-	3	3	11	17	11	5	3	7	2	1	5	-
Prüfungsgruppe zusammen	m	58	20	2	2	7	9	6	4	-	4	-	-	4	-
	w	55	25	1	1	4	8	5	1	3	3	2	1	1	-
	i	113	45	3	3	11	17	11	5	3	7	2	1	5	-
Promotionen															
Promotion (Abschlussprüfung vorausgesetzt)	m	23	17	-	-	1	1	-	-	-	-	-	-	4	-
	w	5	3	-	-	-	-	-	-	-	-	-	-	1	1
	i	28	20	-	-	1	1	-	-	-	-	-	-	5	1
Prüfungsgruppe zusammen	m	23	17	-	-	1	1	-	-	-	-	-	-	4	-
	w	5	3	-	-	-	-	-	-	-	-	-	-	1	1
	i	28	20	-	-	1	1	-	-	-	-	-	-	5	1

Prüfungsjahr 2004

3 Bestandene Prüfungen nach Fächergruppen, Studienbereichen, Prüfungsgruppen, Art der Prüfung und Fachsemesterr

Fächergruppe Studienbereich Prüfungsgruppe Prüfung	Ge- schl.	Bestan- dene Prüfungen insgesamt	Davon Abschluss im ... Fachsemester												
			6. oder nied- riger	7.	8.	9.	10.	11.	12.	13.	14.	15.	16.	17. oder höher	ohne An- gabe
Staatliche Lehramtsprüfungen (LA) Grund- und Hauptschulen/Primarstufe															
LA Grund- und Hauptschulen	m	3	-	-	-	-	-	-	-	1	-	1	1	-	-
	w	5	-	1	-	-	-	1	-	2	1	-	-	-	-
	i	8	-	1	-	-	-	1	-	3	1	1	1	-	-
LA Grundstufe/Primarstufe	m	22	1	2	2	6	3	1	-	4	2	-	1	-	-
	w	198	7	33	39	59	24	13	6	5	3	2	3	4	-
	i	220	8	35	41	65	27	14	6	9	5	2	4	4	-
Prüfungsgruppe zusammen	m	25	1	2	2	6	3	1	-	5	2	1	2	-	-
	w	203	7	34	39	59	24	14	6	7	4	2	3	4	-
	i	228	8	36	41	65	27	15	6	12	6	3	5	4	-
LA Realschulen/Sekundarstufe I															
LA Realschulen	m	8	-	-	1	5	1	-	1	-	-	-	-	-	-
	w	6	-	-	2	2	-	2	-	-	-	-	-	-	-
	i	14	-	-	3	7	1	2	1	-	-	-	-	-	-
LA Mittelstufe/Sekundarstufe I	m	7	7	-	-	-	-	-	-	-	-	-	-	-	-
	w	16	15	-	-	-	-	1	-	-	-	-	-	-	-
	i	23	22	-	-	-	-	1	-	-	-	-	-	-	-
Prüfungsgruppe zusammen	m	15	7	-	1	5	1	-	1	-	-	-	-	-	-
	w	22	15	-	2	2	-	3	-	-	-	-	-	-	-
	i	37	22	-	3	7	1	3	1	-	-	-	-	-	-
LA Gymnasien/Sekundarstufe II, allgemeinbildende Schulen															
LA Gymnasien	m	9	1	6	-	1	-	1	-	-	-	-	-	-	-
	w	15	5	9	-	1	-	-	-	-	-	-	-	-	-
	i	24	6	15	-	2	-	1	-	-	-	-	-	-	-
Prüfungsgruppe zusammen	m	9	1	6	-	1	-	1	-	-	-	-	-	-	-
	w	15	5	9	-	1	-	-	-	-	-	-	-	-	-
	i	24	6	15	-	2	-	1	-	-	-	-	-	-	-
LA Sonderschulen															
LA Sonderschulen	m	1	-	-	-	-	1	-	-	-	-	-	-	-	-
	w	4	-	-	-	-	1	-	2	-	1	-	-	-	-
	i	5	-	-	-	-	2	-	2	-	1	-	-	-	-
Prüfungsgruppe zusammen	m	1	-	-	-	-	1	-	-	-	-	-	-	-	-
	w	4	-	-	-	-	1	-	2	-	1	-	-	-	-
	i	5	-	-	-	-	2	-	2	-	1	-	-	-	-
Fachhochschulabschluss															
Diplom (FH)	m	41	1	-	6	17	9	6	2	-	-	-	-	-	-
	w	54	-	2	21	20	7	1	3	-	-	-	-	-	-
	i	95	1	2	27	37	16	7	5	-	-	-	-	-	-
Prüfungsgruppe zusammen	m	41	1	-	6	17	9	6	2	-	-	-	-	-	-
	w	54	-	2	21	20	7	1	3	-	-	-	-	-	-
	i	95	1	2	27	37	16	7	5	-	-	-	-	-	-
Bachelorabschluss															
Bachelor an U	m	31	30	-	1	-	-	-	-	-	-	-	-	-	-
	w	16	16	-	-	-	-	-	-	-	-	-	-	-	-
	i	47	46	-	1	-	-	-	-	-	-	-	-	-	-
Bachelor an FH	m	14	7	5	1	1	-	-	-	-	-	-	-	-	-
	w	14	5	8	-	1	-	-	-	-	-	-	-	-	-
	i	28	12	13	1	2	-	-	-	-	-	-	-	-	-
Prüfungsgruppe zusammen	m	45	37	5	2	1	-	-	-	-	-	-	-	-	-
	w	30	21	8	-	1	-	-	-	-	-	-	-	-	-
	i	75	58	13	2	2	-	-	-	-	-	-	-	-	-
Masterabschluss															
Master an U (Abschlussprüfung vorausgesetzt)	m	13	12	1	-	-	-	-	-	-	-	-	-	-	-
	w	32	32	-	-	-	-	-	-	-	-	-	-	-	-
	i	45	44	1	-	-	-	-	-	-	-	-	-	-	-

Prüfungsjahr 2004

3 Bestandene Prüfungen nach Fächergruppen, Studienbereichen, Prüfungsgruppen, Art der Prüfung und Fachsemesterr

Fächergruppe Studienbereich Prüfungsgruppe Prüfung	Ge- schl.	Bestan- dene Prüfungen insgesamt	Davon Abschluss im ... Fachsemester												
			6. oder nied- riger	7.	8.	9.	10.	11.	12.	13.	14.	15.	16.	17. oder höher	ohne An- gabe
Master an FH (Abschlussprüfung vorausgesetzt)	m	6	6	-	-	-	-	-	-	-	-	-	-	-	-
	w	26	22	-	-	4	-	-	-	-	-	-	-	-	-
	i	32	28	-	-	4	-	-	-	-	-	-	-	-	-
Prüfungsgruppe zusammen	m	19	18	1	-	-	-	-	-	-	-	-	-	-	-
	w	58	54	-	-	4	-	-	-	-	-	-	-	-	-
	i	77	72	1	-	4	-	-	-	-	-	-	-	-	-
Sonstiger Abschluss															
Abschlusszeugnis/Zertifikat	m	2	2	-	-	-	-	-	-	-	-	-	-	-	-
	w	7	5	-	1	-	-	-	-	-	-	1	-	-	-
	i	9	7	-	1	-	-	-	-	-	-	1	-	-	-
Sonstiger Abschluss in Deutschland	m	9	9	-	-	-	-	-	-	-	-	-	-	-	-
	w	19	19	-	-	-	-	-	-	-	-	-	-	-	-
	i	28	28	-	-	-	-	-	-	-	-	-	-	-	-
Prüfungsgruppe zusammen	m	11	11	-	-	-	-	-	-	-	-	-	-	-	-
	w	26	24	-	1	-	-	-	-	-	-	1	-	-	-
	i	37	35	-	1	-	-	-	-	-	-	1	-	-	-
Studienbereich zusammen	m	247	113	16	13	38	24	14	7	5	6	1	2	8	-
	w	472	154	54	64	91	40	23	12	10	8	5	4	6	1
	i	719	267	70	77	129	64	37	19	15	14	6	6	14	1
Regionalwissenschaften (STB)															
Diplom (U) und entsprechende Abschlussprüfungen															
Magister	m	6	-	1	-	-	1	1	-	-	-	-	1	2	-
	w	25	1	-	-	4	1	-	1	4	3	-	2	9	-
	i	31	1	1	-	4	2	1	1	4	3	-	3	11	-
Prüfungsgruppe zusammen	m	6	-	1	-	-	1	1	-	-	-	-	1	2	-
	w	25	1	-	-	4	1	-	1	4	3	-	2	9	-
	i	31	1	1	-	4	2	1	1	4	3	-	3	11	-
Bachelorabschluss															
Bachelor an U	m	4	4	-	-	-	-	-	-	-	-	-	-	-	-
	w	9	9	-	-	-	-	-	-	-	-	-	-	-	-
	i	13	13	-	-	-	-	-	-	-	-	-	-	-	-
Prüfungsgruppe zusammen	m	4	4	-	-	-	-	-	-	-	-	-	-	-	-
	w	9	9	-	-	-	-	-	-	-	-	-	-	-	-
	i	13	13	-	-	-	-	-	-	-	-	-	-	-	-
Masterabschluss															
Master an U (Abschlussprüfung vorausgesetzt)	m	4	4	-	-	-	-	-	-	-	-	-	-	-	-
	w	9	8	1	-	-	-	-	-	-	-	-	-	-	-
	i	13	12	1	-	-	-	-	-	-	-	-	-	-	-
Prüfungsgruppe zusammen	m	4	4	-	-	-	-	-	-	-	-	-	-	-	-
	w	9	8	1	-	-	-	-	-	-	-	-	-	-	-
	i	13	12	1	-	-	-	-	-	-	-	-	-	-	-
Studienbereich zusammen	m	14	8	1	-	-	1	1	-	-	-	-	1	2	-
	w	43	18	1	-	4	1	-	1	4	3	-	2	9	-
	i	57	26	2	-	4	2	1	1	4	3	-	3	11	-
Politikwissenschaften (STB)															
Diplom (U) und entsprechende Abschlussprüfungen															
Magister	m	600	12	17	25	65	70	84	75	81	40	36	22	73	-
	w	528	7	19	21	66	93	90	69	49	31	27	10	46	-
	i	1 128	19	36	46	131	163	174	144	130	71	63	32	119	-
Diplom (U)	m	453	58	27	83	47	50	53	29	45	12	12	4	33	-
	w	241	7	10	33	38	38	30	34	19	9	5	5	13	-
	i	694	65	37	116	85	88	83	63	64	21	17	9	46	-

Prüfungsjahr 2004

3 Bestandene Prüfungen nach Fächergruppen, Studienbereichen, Prüfungsgruppen, Art der Prüfung und Fachsemesterr

Fächergruppe Studienbereich Prüfungsgruppe Prüfung	Ge- schl.	Bestan- dene Prüfungen insgesamt	Davon Abschluss im ... Fachsemester												
			6. oder nied- riger	7.	8.	9.	10.	11.	12.	13.	14.	15.	16.	17. oder höher	ohne An- gabe
Prüfungsgruppe zusammen	m	1 053	70	44	108	112	120	137	104	126	52	48	26	106	-
	w	769	14	29	54	104	131	120	103	68	40	32	15	59	-
	i	1 822	84	73	162	216	251	257	207	194	92	80	41	165	-
Promotionen															
Promotion (Abschlussprüfung vorausgesetzt)	m	114	35	2	7	11	7	-	2	1	3	1	2	13	30
	w	56	19	1	4	3	2	2	1	2	1	1	1	6	13
	i	170	54	3	11	14	9	2	3	3	4	2	3	19	43
Promotion ohne vorausgesetzte Abschlussprüfung	m	12	2	-	-	-	-	-	-	-	1	2	-	7	-
	w	3	-	-	-	-	-	-	-	-	-	-	-	3	-
	i	15	2	-	-	-	-	-	-	-	1	2	-	10	-
Prüfungsgruppe zusammen	m	126	37	2	7	11	7	-	2	1	4	3	2	20	30
	w	59	19	1	4	3	2	2	1	2	1	1	1	9	13
	i	185	56	3	11	14	9	2	3	3	5	4	3	29	43
Staatliche Lehramtsprüfungen (LA) Grund- und Hauptschulen/Primarstufe															
LA Grundstufe/Primarstufe	m	1	-	-	-	1	-	-	-	-	-	-	-	-	-
	w	2	-	-	1	-	-	-	-	1	-	-	-	-	-
	i	3	-	-	1	1	-	-	-	1	-	-	-	-	-
Prüfungsgruppe zusammen	m	1	-	-	-	1	-	-	-	-	-	-	-	-	-
	w	2	-	-	1	-	-	-	-	1	-	-	-	-	-
	i	3	-	-	1	1	-	-	-	1	-	-	-	-	-
LA Realschulen/Sekundarstufe I															
LA Mittelstufe/Sekundarstufe I	w	2	-	-	1	-	1	-	-	-	-	-	-	-	-
	i	2	-	-	1	-	1	-	-	-	-	-	-	-	-
Prüfungsgruppe zusammen	w	2	-	-	1	-	1	-	-	-	-	-	-	-	-
	i	2	-	-	1	-	1	-	-	-	-	-	-	-	-
Stufenübergreifendes LA Sekundarstufe II und I															
LA Sekundarstufe II /Sekundarstufe I	m	3	-	-	-	-	-	1	1	-	-	-	-	1	-
	w	1	-	-	-	-	-	-	-	-	1	-	-	-	-
	i	4	-	-	-	-	-	1	1	-	1	-	-	1	-
Prüfungsgruppe zusammen	m	3	-	-	-	-	-	1	1	-	-	-	-	1	-
	w	1	-	-	-	-	-	-	-	-	1	-	-	-	-
	i	4	-	-	-	-	-	1	1	-	1	-	-	1	-
LA Gymnasien/Sekundarstufe II, allgemeinbildende Schulen															
LA Gymnasien	m	33	2	-	1	1	4	3	9	6	2	2	2	1	-
	w	28	1	-	1	2	5	6	4	4	2	2	-	-	1
	i	61	3	-	2	3	9	9	13	10	4	4	2	1	1
LA Oberstufe/Sekundarstufe II, allgemeinbildende Schulen	m	2	1	-	-	-	-	-	-	1	-	-	-	-	-
	w	1	-	-	-	-	-	1	-	-	-	-	-	-	-
	i	3	1	-	-	-	-	1	-	1	-	-	-	-	-
Prüfungsgruppe zusammen	m	35	3	-	1	1	4	3	9	7	2	2	2	1	-
	w	29	1	-	1	2	5	7	4	4	2	2	-	-	1
	i	64	4	-	2	3	9	10	13	11	4	4	2	1	1
Bachelorabschluss															
Bachelor an U	m	1	1	-	-	-	-	-	-	-	-	-	-	-	-
	w	2	2	-	-	-	-	-	-	-	-	-	-	-	-
	i	3	3	-	-	-	-	-	-	-	-	-	-	-	-
Prüfungsgruppe zusammen	m	1	1	-	-	-	-	-	-	-	-	-	-	-	-
	w	2	2	-	-	-	-	-	-	-	-	-	-	-	-
	i	3	3	-	-	-	-	-	-	-	-	-	-	-	-
Masterabschluss															
Master an U (Abschlussprüfung vorausgesetzt)	m	17	15	-	-	2	-	-	-	-	-	-	-	-	-
	w	21	20	-	-	-	1	-	-	-	-	-	-	-	-
	i	38	35	-	-	2	1	-	-	-	-	-	-	-	-

Prüfungsjahr 2004

3 Bestandene Prüfungen nach Fächergruppen, Studienbereichen, Prüfungsgruppen, Art der Prüfung und Fachsemesterr

Fächergruppe Studienbereich Prüfungsgruppe Prüfung	Ge- schl.	Bestan- dene Prüfungen insgesamt	Davon Abschluss im ... Fachsemester												
			6. oder nied- riger	7.	8.	9.	10.	11.	12.	13.	14.	15.	16.	17. oder höher	ohne An- gabe
Prüfungsgruppe zusammen	m	17	15	-	-	2	-	-	-	-	-	-	-	-	-
	w	21	20	-	-	-	1	-	-	-	-	-	-	-	-
	i	38	35	-	-	2	1	-	-	-	-	-	-	-	-
Sonstiger Abschluss															
Abschlusszeugnis/Zertifikat	m	4	4	-	-	-	-	-	-	-	-	-	-	-	-
	w	6	6	-	-	-	-	-	-	-	-	-	-	-	-
	i	10	10	-	-	-	-	-	-	-	-	-	-	-	-
Prüfungsgruppe zusammen	m	4	4	-	-	-	-	-	-	-	-	-	-	-	-
	w	6	6	-	-	-	-	-	-	-	-	-	-	-	-
	i	10	10	-	-	-	-	-	-	-	-	-	-	-	-
Studienbereich zusammen	m	1 240	130	46	116	127	131	141	116	134	58	53	30	128	30
	w	891	62	30	61	109	140	129	108	75	44	35	16	68	14
	i	2 131	192	76	177	236	271	270	224	209	102	88	46	196	44
Sozialwissenschaften (STB)															
Diplom (U) und entsprechende Abschlussprüfungen															
Magister	m	262	18	-	10	12	30	33	26	30	27	16	20	40	-
	w	479	49	5	14	34	55	63	59	54	36	35	20	55	-
	i	741	67	5	24	46	85	96	85	84	63	51	40	95	-
Diplom (U)	m	444	2	4	5	18	33	41	59	62	45	37	26	112	-
	w	676	3	8	9	33	79	92	123	87	68	48	30	96	-
	i	1 120	5	12	14	51	112	133	182	149	113	85	56	208	-
Diplom I (U-GH)	m	39	5	3	3	3	2	2	1	6	2	2	1	9	-
	w	58	4	5	11	3	5	2	2	-	1	6	6	13	-
	i	97	9	8	14	6	7	4	3	6	3	8	7	22	-
Prüfungsgruppe zusammen	m	745	25	7	18	33	65	76	86	98	74	55	47	161	-
	w	1 213	56	18	34	70	139	157	184	141	105	89	56	164	-
	i	1 958	81	25	52	103	204	233	270	239	179	144	103	325	-
Promotionen															
Promotion (Abschlussprüfung vorausgesetzt)	m	113	35	3	6	5	7	-	13	6	-	1	-	6	31
	w	97	23	6	3	3	5	1	5	5	1	1	1	6	37
	i	210	58	9	9	8	12	1	18	11	1	2	1	12	68
Promotion ohne vorausgesetzte Abschlussprüfung	m	2	-	-	-	-	-	-	-	-	-	-	-	2	-
	w	3	-	-	-	-	-	-	-	-	-	-	-	3	-
	i	5	-	-	-	-	-	-	-	-	-	-	-	5	-
Prüfungsgruppe zusammen	m	115	35	3	6	5	7	-	13	6	-	1	-	8	31
	w	100	23	6	3	3	5	1	5	5	1	1	1	9	37
	i	215	58	9	9	8	12	1	18	11	1	2	1	17	68
Staatliche Lehramtsprüfungen (LA) Grund- und Hauptschulen/Primarstufe															
LA Grund- und Hauptschulen	m	2	-	-	-	-	1	-	-	-	-	-	1	-	-
	w	9	-	-	-	-	-	2	1	1	1	-	-	4	-
	i	11	-	-	-	-	1	2	1	1	1	-	1	4	-
LA Hauptschulen	w	1	-	-	-	-	-	-	-	-	-	-	-	-	1
	i	1	-	-	-	-	-	-	-	-	-	-	-	-	1
Prüfungsgruppe zusammen	m	2	-	-	-	-	1	-	-	-	-	-	1	-	-
	w	10	-	-	-	-	-	2	1	1	1	-	-	4	1
	i	12	-	-	-	-	1	2	1	1	1	-	1	4	1
LA Realschulen/Sekundarstufe I															
LA Realschulen	m	11	5	-	2	-	1	-	1	-	-	1	1	-	-
	w	10	2	-	3	-	-	3	1	-	-	-	-	1	-
	i	21	7	-	5	-	1	3	2	-	-	1	1	1	-
LA Haupt-, Realschule/Unterstufe und Mittelstufe Gymnasien	m	5	3	2	-	-	-	-	-	-	-	-	-	-	-
	w	13	9	-	1	1	-	-	-	-	1	-	-	1	-
	i	18	12	2	1	1	-	-	-	-	1	-	-	1	-

Prüfungsjahr 2004

3 Bestandene Prüfungen nach Fächergruppen, Studienbereichen, Prüfungsgruppen, Art der Prüfung und Fachsemesterr

Fächergruppe Studienbereich Prüfungsgruppe Prüfung	Ge- schl.	Bestan- dene Prüfungen insgesamt	Davon Abschluss im ... Fachsemester													17. oder höher	ohne An- gabe
			6. oder nied- riger	7.	8.	9.	10.	11.	12.	13.	14.	15.	16.				
LA Mittelstufe/Sekundarstufe I	m	10	1	-	1	2	1	-	1	-	1	1	-	2	-		
	w	28	2	1	4	3	1	4	3	2	2	3	3	-	-		
	i	38	3	1	5	5	2	4	4	2	3	4	3	2	-		
Prüfungsgruppe zusammen	m	26	9	2	3	2	2	-	2	-	1	2	1	2	-		
	w	51	13	1	8	4	1	7	4	2	3	3	3	2	-		
	i	77	22	3	11	6	3	7	6	2	4	5	4	4	-		
LA Gymnasien/Sekundarstufe II, allgemeinbildende Schulen																	
LA Gymnasien	m	59	12	4	1	2	3	4	8	8	4	3	1	8	1		
	w	60	12	7	4	-	3	8	8	4	4	4	1	5	-		
	i	119	24	11	5	2	6	12	16	12	8	7	2	13	1		
LA Oberstufe/Sekundarstufe II, allgemeinbildende Schulen	m	37	-	-	-	4	3	5	5	6	5	2	3	4	-		
	w	24	-	-	1	1	-	3	7	2	5	3	1	1	-		
	i	61	-	-	1	5	3	8	12	8	10	5	4	5	-		
Prüfungsgruppe zusammen	m	96	12	4	1	6	6	9	13	14	9	5	4	12	1		
	w	84	12	7	5	1	3	11	15	6	9	7	2	6	-		
	i	180	24	11	6	7	9	20	28	20	18	12	6	18	1		
LA Berufliche Schulen/ Sekundarstufe II, berufliche Schulen																	
LA Berufliche Schulen	m	4	3	-	-	-	-	1	-	-	-	-	-	-	-		
	w	2	1	-	-	1	-	-	-	-	-	-	-	-	-		
	i	6	4	-	-	1	-	1	-	-	-	-	-	-	-		
LA Oberstufe/Sekundarstufe II, berufliche Schulen	m	5	-	-	1	-	1	1	-	1	1	-	-	-	-		
	w	8	-	-	2	1	1	-	2	-	-	-	-	2	-		
	i	13	-	-	3	1	2	1	2	1	1	-	-	2	-		
Prüfungsgruppe zusammen	m	9	3	-	1	-	1	2	-	1	1	-	-	-	-		
	w	10	1	-	2	2	1	-	2	-	-	-	-	2	-		
	i	19	4	-	3	2	2	2	2	1	1	-	-	2	-		
Fachhochschulabschluss																	
Diplom (FH)	m	3	1	-	2	-	-	-	-	-	-	-	-	-	-		
	i	3	1	-	2	-	-	-	-	-	-	-	-	-	-		
Prüfungsgruppe zusammen	m	3	1	-	2	-	-	-	-	-	-	-	-	-	-		
	i	3	1	-	2	-	-	-	-	-	-	-	-	-	-		
Bachelorabschluss																	
Bachelor an U	m	74	44	14	9	5	2	-	-	-	-	-	-	-	-		
	w	153	113	27	10	1	2	-	-	-	-	-	-	-	-		
	i	227	157	41	19	6	4	-	-	-	-	-	-	-	-		
Prüfungsgruppe zusammen	m	74	44	14	9	5	2	-	-	-	-	-	-	-	-		
	w	153	113	27	10	1	2	-	-	-	-	-	-	-	-		
	i	227	157	41	19	6	4	-	-	-	-	-	-	-	-		
Masterabschluss																	
Master an U (Abschlussprüfung vorausgesetzt)	m	13	13	-	-	-	-	-	-	-	-	-	-	-	-		
	w	22	22	-	-	-	-	-	-	-	-	-	-	-	-		
	i	35	35	-	-	-	-	-	-	-	-	-	-	-	-		
Master an FH (Abschlussprüfung vorausgesetzt)	m	3	3	-	-	-	-	-	-	-	-	-	-	-	-		
	w	10	6	1	2	1	-	-	-	-	-	-	-	-	-		
	i	13	9	1	2	1	-	-	-	-	-	-	-	-	-		
Prüfungsgruppe zusammen	m	16	16	-	-	-	-	-	-	-	-	-	-	-	-		
	w	32	28	1	2	1	-	-	-	-	-	-	-	-	-		
	i	48	44	1	2	1	-	-	-	-	-	-	-	-	-		
Sonstiger Abschluss																	
Abschlusszeugnis/Zertifikat	m	1	-	-	-	-	-	1	-	-	-	-	-	-	-		
	i	1	-	-	-	-	-	1	-	-	-	-	-	-	-		
Prüfungsgruppe zusammen	m	1	-	-	-	-	-	1	-	-	-	-	-	-	-		
	i	1	-	-	-	-	-	1	-	-	-	-	-	-	-		
Studienbereich zusammen	m	1 087	145	30	40	51	84	88	114	119	85	63	53	183	32		
	w	1 653	246	60	64	82	151	178	211	155	119	100	62	187	38		
	i	2 740	391	90	104	133	235	266	325	274	204	163	115	370	70		

Prüfungsjahr 2004

3 Bestandene Prüfungen nach Fächergruppen, Studienbereichen, Prüfungsgruppen, Art der Prüfung und Fachsemesterr

Fächergruppe Studienbereich Prüfungsgruppe Prüfung	Ge- schl.	Bestan- dene Prüfungen insgesamt	Davon Abschluss im ... Fachsemester													17. oder höher	ohne An- gabe
			6. oder nied- riger	7.	8.	9.	10.	11.	12.	13.	14.	15.	16.				
Sozialwesen (STB)																	
Diplom (U) und entsprechende Abschlussprüfungen																	
Magister	m	3	-	-	-	-	1	-	1	1	-	-	-	-	-		
	w	19	3	-	-	-	2	6	2	4	2	-	-	-	-		
	i	22	3	-	-	-	3	6	3	5	2	-	-	-	-		
Diplom (U)	m	108	17	3	8	7	7	12	10	10	9	6	3	16	-		
	w	382	37	11	14	36	43	49	62	33	19	28	12	38	-		
	i	490	54	14	22	43	50	61	72	43	28	34	15	54	-		
Diplom I (U-GH)	m	29	1	-	4	3	1	5	4	-	5	-	2	4	-		
	w	131	3	11	17	34	19	17	10	2	8	3	1	6	-		
	i	160	4	11	21	37	20	22	14	2	13	3	3	10	-		
Prüfungsgruppe zusammen	m	140	18	3	12	10	9	17	15	11	14	6	5	20	-		
	w	532	43	22	31	70	64	72	74	39	29	31	13	44	-		
	i	672	61	25	43	80	73	89	89	50	43	37	18	64	-		
Promotionen																	
Promotion (Abschlussprüfung vorausgesetzt)	m	10	1	-	-	1	-	-	-	1	-	-	-	1	6		
	w	20	2	-	1	-	-	-	-	4	-	-	-	-	13		
	i	30	3	-	1	1	-	-	-	5	-	-	-	1	19		
Prüfungsgruppe zusammen	m	10	1	-	-	1	-	-	-	1	-	-	-	1	6		
	w	20	2	-	1	-	-	-	-	4	-	-	-	-	13		
	i	30	3	-	1	1	-	-	-	5	-	-	-	1	19		
LA Berufliche Schulen/ Sekundarstufe II, berufliche Schulen																	
LA Berufliche Schulen	m	23	1	1	1	3	6	5	3	2	1	-	-	-	-		
	w	64	1	-	3	20	19	13	4	2	-	2	-	-	-		
	i	87	2	1	4	23	25	18	7	4	1	2	-	-	-		
LA Oberstufe/Sekundarstufe II, berufliche Schulen	m	9	-	-	-	2	1	-	-	2	1	-	-	3	-		
	w	34	-	-	2	9	7	8	1	5	-	-	1	1	-		
	i	43	-	-	2	11	8	8	1	7	1	-	1	4	-		
Prüfungsgruppe zusammen	m	32	1	1	1	5	7	5	3	4	2	-	-	3	-		
	w	98	1	-	5	29	26	21	5	7	-	2	1	1	-		
	i	130	2	1	6	34	33	26	8	11	2	2	1	4	-		
Fachhochschulabschluss																	
Diplom (FH)	m	2 117	158	220	558	371	331	149	91	65	50	26	19	79	-		
	w	7 257	524	956	2 089	1 506	1 071	412	259	130	98	64	46	102	-		
	i	9 374	682	1 176	2 647	1 877	1 402	561	350	195	148	90	65	181	-		
Staatliche Laufbahnprüfung (VerwFH)	m	20	2	1	1	1	5	4	1	2	3	-	-	-	-		
	w	95	14	1	17	18	18	8	7	5	3	1	1	2	-		
	i	115	16	2	18	19	23	12	8	7	6	1	1	2	-		
Sonstiger FH-Abschluss	m	19	-	-	-	5	1	5	1	4	1	1	1	-	-		
	w	125	-	3	5	29	26	20	13	9	9	8	3	-	-		
	i	144	-	3	5	34	27	25	14	13	10	9	4	-	-		
Prüfungsgruppe zusammen	m	2 156	160	221	559	377	337	158	93	71	54	27	20	79	-		
	w	7 477	538	960	2 111	1 553	1 115	440	279	144	110	73	50	104	-		
	i	9 633	698	1 181	2 670	1 930	1 452	598	372	215	164	100	70	183	-		
Bachelorabschluss																	
Bachelor an U	m	37	37	-	-	-	-	-	-	-	-	-	-	-	-		
	w	55	55	-	-	-	-	-	-	-	-	-	-	-	-		
	i	92	92	-	-	-	-	-	-	-	-	-	-	-	-		
Bachelor an FH	m	6	2	3	1	-	-	-	-	-	-	-	-	-	-		
	w	28	18	8	1	1	-	-	-	-	-	-	-	-	-		
	i	34	20	11	2	1	-	-	-	-	-	-	-	-	-		
Prüfungsgruppe zusammen	m	43	39	3	1	-	-	-	-	-	-	-	-	-	-		
	w	83	73	8	1	1	-	-	-	-	-	-	-	-	-		
	i	126	112	11	2	1	-	-	-	-	-	-	-	-	-		

Prüfungsjahr 2004

3 Bestandene Prüfungen nach Fächergruppen, Studienbereichen, Prüfungsgruppen, Art der Prüfung und Fachsemesterr

Fächergruppe Studienbereich Prüfungsgruppe Prüfung	Ge- schl.	Bestan- dene Prüfungen insgesamt	Davon Abschluss im ... Fachsemester													17. oder höher	ohne An- gabe
			6. oder nied- riger	7.	8.	9.	10.	11.	12.	13.	14.	15.	16.				
Masterabschluss																	
Master an U (Abschlussprüfung vorausgesetzt)	m	12	11	-	1	-	-	-	-	-	-	-	-	-	-	-	
	w	18	16	-	1	-	-	-	-	-	-	1	-	-	-	-	
	i	30	27	-	2	-	-	-	-	-	-	1	-	-	-	-	
Master an FH (Abschlussprüfung vorausgesetzt)	m	11	10	1	-	-	-	-	-	-	-	-	-	-	-	-	
	w	25	21	4	-	-	-	-	-	-	-	-	-	-	-	-	
	i	36	31	5	-	-	-	-	-	-	-	-	-	-	-	-	
Prüfungsgruppe zusammen	m	23	21	1	1	-	-	-	-	-	-	-	-	-	-	-	
	w	43	37	4	1	-	-	-	-	-	-	1	-	-	-	-	
	i	66	58	5	2	-	-	-	-	-	-	1	-	-	-	-	
Sonstiger Abschluss																	
Abschlusszeugnis/Zertifikat	m	14	12	1	-	-	1	-	-	-	-	-	-	-	-	-	
	w	42	36	5	-	-	-	-	1	-	-	-	-	-	-	-	
	i	56	48	6	-	-	1	-	1	-	-	-	-	-	-	-	
Prüfungsgruppe zusammen	m	14	12	1	-	-	1	-	-	-	-	-	-	-	-	-	
	w	42	36	5	-	-	-	-	1	-	-	-	-	-	-	-	
	i	56	48	6	-	-	1	-	1	-	-	-	-	-	-	-	
Studienbereich zusammen	m	2 418	252	230	574	393	354	180	111	87	70	33	25	103	6		
	w	8 295	730	999	2 150	1 653	1 205	533	359	194	140	106	64	149	13		
	i	10 713	982	1 229	2 724	2 046	1 559	713	470	281	210	139	89	252	19		
Rechtswissenschaft (STB)																	
Diplom (U) und entsprechende Abschlussprüfungen																	
Magister	m	170	117	5	2	9	5	7	5	7	3	1	2	7	-		
	w	223	171	5	7	3	3	7	6	6	3	2	1	9	-		
	i	393	288	10	9	12	8	14	11	13	6	3	3	16	-		
Staatsexamen/1.Staatsprüfung	m	4 777	17	41	783	1 111	803	590	402	259	197	159	119	296	-		
	w	4 913	9	36	844	1 314	851	623	409	264	195	131	72	165	-		
	i	9 690	26	77	1 627	2 425	1 654	1 213	811	523	392	290	191	461	-		
Diplom I (U-GH)	m	11	3	1	1	3	1	1	-	1	-	-	-	-	-		
	w	11	4	3	3	-	-	-	1	-	-	-	-	-	-		
	i	22	7	4	4	3	1	1	1	1	-	-	-	-	-		
Prüfungsgruppe zusammen	m	4 958	137	47	786	1 123	809	598	407	267	200	160	121	303	-		
	w	5 147	184	44	854	1 317	854	630	416	270	198	133	73	174	-		
	i	10 105	321	91	1 640	2 440	1 663	1 228	823	537	398	293	194	477	-		
Promotionen																	
Promotion (Abschlussprüfung vorausgesetzt)	m	1 180	491	33	35	36	33	22	22	19	21	18	10	51	389		
	w	633	249	19	23	15	17	9	6	9	7	6	7	33	233		
	i	1 813	740	52	58	51	50	31	28	28	28	24	17	84	622		
Prüfungsgruppe zusammen	m	1 180	491	33	35	36	33	22	22	19	21	18	10	51	389		
	w	633	249	19	23	15	17	9	6	9	7	6	7	33	233		
	i	1 813	740	52	58	51	50	31	28	28	28	24	17	84	622		
LA Gymnasien/Sekundarstufe II, allgemeinbildende Schulen																	
LA Oberstufe/Sekundarstufe II, allgemeinbildende Schulen	m	1	-	-	-	1	-	-	-	-	-	-	-	-	-		
	i	1	-	-	-	1	-	-	-	-	-	-	-	-	-		
Prüfungsgruppe zusammen	m	1	-	-	-	1	-	-	-	-	-	-	-	-	-		
	i	1	-	-	-	1	-	-	-	-	-	-	-	-	-		
LA Berufliche Schulen/ Sekundarstufe II, berufliche Schulen																	
LA Oberstufe/Sekundarstufe II, berufliche Schulen	w	1	1	-	-	-	-	-	-	-	-	-	-	-	-		
	i	1	1	-	-	-	-	-	-	-	-	-	-	-	-		
Prüfungsgruppe zusammen	w	1	1	-	-	-	-	-	-	-	-	-	-	-	-		
	i	1	1	-	-	-	-	-	-	-	-	-	-	-	-		

Prüfungsjahr 2004

3 Bestandene Prüfungen nach Fächergruppen, Studienbereichen, Prüfungsgruppen, Art der Prüfung und Fachsemesterr

Fächergruppe Studienbereich Prüfungsgruppe Prüfung	Ge- schl.	Bestan- dene Prüfungen insgesamt	Davon Abschluss im ... Fachsemester													17. oder höher	ohne An- gabe
			6. oder nied- riger	7.	8.	9.	10.	11.	12.	13.	14.	15.	16.				
Fachhochschulabschluss																	
Diplom (FH)	m	255	1	7	59	87	51	22	12	2	7	4	2	1	-		
	w	367	1	8	95	123	85	29	14	6	3	2	-	1	-		
	i	622	2	15	154	210	136	51	26	8	10	6	2	2	-		
Prüfungsgruppe zusammen	m	255	1	7	59	87	51	22	12	2	7	4	2	1	-		
	w	367	1	8	95	123	85	29	14	6	3	2	-	1	-		
	i	622	2	15	154	210	136	51	26	8	10	6	2	2	-		
Bachelorabschluss																	
Bachelor an U	m	177	112	6	-	58	-	-	-	-	-	-	-	1	-		
	w	171	136	5	2	27	-	-	1	-	-	-	-	-	-		
	i	348	248	11	2	85	-	-	1	-	-	-	-	1	-		
Prüfungsgruppe zusammen	m	177	112	6	-	58	-	-	-	-	-	-	-	1	-		
	w	171	136	5	2	27	-	-	1	-	-	-	-	-	-		
	i	348	248	11	2	85	-	-	1	-	-	-	-	1	-		
Masterabschluss																	
Master an U (Abschlussprüfung vorausgesetzt)	m	11	11	-	-	-	-	-	-	-	-	-	-	-	-		
	w	18	16	1	-	-	-	-	-	1	-	-	-	-	-		
	i	29	27	1	-	-	-	-	-	1	-	-	-	-	-		
Prüfungsgruppe zusammen	m	11	11	-	-	-	-	-	-	-	-	-	-	-	-		
	w	18	16	1	-	-	-	-	-	1	-	-	-	-	-		
	i	29	27	1	-	-	-	-	-	1	-	-	-	-	-		
Sonstiger Abschluss																	
Abschlusszeugnis/Zertifikat	m	92	64	6	5	6	7	3	-	-	-	-	-	1	-		
	w	108	80	3	2	7	13	3	-	-	-	-	-	-	-		
	i	200	144	9	7	13	20	6	-	-	-	-	-	1	-		
Sonstiger Abschluss in Deutschland	m	12	12	-	-	-	-	-	-	-	-	-	-	-	-		
	w	11	11	-	-	-	-	-	-	-	-	-	-	-	-		
	i	23	23	-	-	-	-	-	-	-	-	-	-	-	-		
Prüfungsgruppe zusammen	m	104	76	6	5	6	7	3	-	-	-	-	-	1	-		
	w	119	91	3	2	7	13	3	-	-	-	-	-	-	-		
	i	223	167	9	7	13	20	6	-	-	-	-	-	1	-		
Studienbereich zusammen		m	6 686	828	99	885	1 311	900	645	441	288	228	182	133	357	389	
	w	6 456	678	80	976	1 489	969	671	437	286	208	141	80	208	233		
	i	13 142	1 506	179	1 861	2 800	1 869	1 316	878	574	436	323	213	565	622		
Verwaltungswissenschaft (STB)																	
Diplom (U) und entsprechende Abschlussprüfungen																	
Magister	m	46	46	-	-	-	-	-	-	-	-	-	-	-	-		
	w	35	35	-	-	-	-	-	-	-	-	-	-	-	-		
	i	81	81	-	-	-	-	-	-	-	-	-	-	-	-		
Diplom (U)	m	198	3	4	12	19	23	30	34	20	16	5	7	25	-		
	w	118	5	1	12	17	22	22	21	11	4	1	-	2	-		
	i	316	8	5	24	36	45	52	55	31	20	6	7	27	-		
Prüfungsgruppe zusammen	m	244	49	4	12	19	23	30	34	20	16	5	7	25	-		
	w	153	40	1	12	17	22	22	21	11	4	1	-	2	-		
	i	397	89	5	24	36	45	52	55	31	20	6	7	27	-		
Promotionen																	
Promotion (Abschlussprüfung vorausgesetzt)	m	21	6	1	-	1	-	1	-	-	-	-	1	-	11		
	w	7	4	-	1	-	1	-	-	-	-	-	-	-	1		
	i	28	10	1	1	1	1	1	-	-	-	-	1	-	12		
Prüfungsgruppe zusammen	m	21	6	1	-	1	-	1	-	-	-	-	1	-	11		
	w	7	4	-	1	-	1	-	-	-	-	-	-	-	1		
	i	28	10	1	1	1	1	1	-	-	-	-	1	-	12		

Prüfungsjahr 2004

3 Bestandene Prüfungen nach Fächergruppen, Studienbereichen, Prüfungsgruppen, Art der Prüfung und Fachsemesterr

Fächergruppe Studienbereich Prüfungsgruppe Prüfung	Ge- schl.	Bestan- dene Prüfungen insgesamt	Davon Abschluss im ... Fachsemester												
			6. oder nied- riger	7.	8.	9.	10.	11.	12.	13.	14.	15.	16.	17. oder höher	ohne An- gabe
Fachhochschulabschluss															
Diplom (FH)	m	2 094	1 932	14	70	48	14	2	7	2	-	3	-	2	-
	w	2 087	1 887	15	84	53	27	15	4	1	-	1	-	-	-
	i	4 181	3 819	29	154	101	41	17	11	3	-	4	-	2	-
Staatliche Laufbahnprüfung (VerwFH)	m	3 705	3 408	231	63	3	-	-	-	-	-	-	-	-	-
	w	3 416	3 099	235	72	9	-	1	-	-	-	-	-	-	-
	i	7 121	6 507	466	135	12	-	1	-	-	-	-	-	-	-
Prüfungsgruppe zusammen	m	5 799	5 340	245	133	51	14	2	7	2	-	3	-	2	-
	w	5 503	4 986	250	156	62	27	16	4	1	-	1	-	-	-
	i	11 302	10 326	495	289	113	41	18	11	3	-	4	-	2	-
Masterabschluss															
Master an U (Abschlussprüfung vorausgesetzt)	w	6	6	-	-	-	-	-	-	-	-	-	-	-	-
	i	6	6	-	-	-	-	-	-	-	-	-	-	-	-
Master an FH (Abschlussprüfung vorausgesetzt)	m	37	35	1	1	-	-	-	-	-	-	-	-	-	-
	w	38	36	2	-	-	-	-	-	-	-	-	-	-	-
	i	75	71	3	1	-	-	-	-	-	-	-	-	-	-
Prüfungsgruppe zusammen	m	37	35	1	1	-	-	-	-	-	-	-	-	-	-
	w	44	42	2	-	-	-	-	-	-	-	-	-	-	-
	i	81	77	3	1	-	-	-	-	-	-	-	-	-	-
Sonstiger Abschluss															
Abschlusszeugnis/Zertifikat	m	72	72	-	-	-	-	-	-	-	-	-	-	-	-
	w	37	37	-	-	-	-	-	-	-	-	-	-	-	-
	i	109	109	-	-	-	-	-	-	-	-	-	-	-	-
Prüfungsgruppe zusammen	m	72	72	-	-	-	-	-	-	-	-	-	-	-	-
	w	37	37	-	-	-	-	-	-	-	-	-	-	-	-
	i	109	109	-	-	-	-	-	-	-	-	-	-	-	-
Studienbereich zusammen	m	6 173	5 502	251	146	71	37	33	41	22	16	8	8	27	11
	w	5 744	5 109	253	169	79	50	38	25	12	4	2	-	2	1
	i	11 917	10 611	504	315	150	87	71	66	34	20	10	8	29	12
Wirtschaftswissenschaften (STB)															
Diplom (U) und entsprechende Abschlussprüfungen															
Magister	m	71	33	8	2	2	4	6	8	5	2	-	1	-	-
	w	131	55	3	5	5	13	17	16	8	5	-	2	2	-
	i	202	88	11	7	7	17	23	24	13	7	-	3	2	-
Lizentiat	m	1	-	1	-	-	-	-	-	-	-	-	-	-	-
	w	1	-	-	1	-	-	-	-	-	-	-	-	-	-
	i	2	-	1	1	-	-	-	-	-	-	-	-	-	-
Diplom (U)	m	7 546	349	193	630	878	1 262	1 155	1 035	698	427	271	167	481	-
	w	4 742	162	82	250	539	960	933	676	400	255	153	101	230	1
	i	12 288	511	275	880	1 417	2 222	2 088	1 711	1 098	682	424	268	711	1
Diplom I (U-GH)	m	559	74	39	77	41	54	38	37	41	29	20	14	95	-
	w	484	40	32	83	48	82	25	39	30	23	13	12	57	-
	i	1 043	114	71	160	89	136	63	76	71	52	33	26	152	-
Diplom (U)-Lehrer	m	217	5	4	17	30	32	31	34	25	8	9	6	16	-
	w	262	4	6	16	43	82	47	27	20	12	-	2	3	-
	i	479	9	10	33	73	114	78	61	45	20	9	8	19	-
Prüfungsgruppe zusammen	m	8 394	461	245	726	951	1 352	1 230	1 114	769	466	300	188	592	-
	w	5 620	261	123	355	635	1 137	1 022	758	458	295	166	117	292	1
	i	14 014	722	368	1 081	1 586	2 489	2 252	1 872	1 227	761	466	305	884	1
Promotionen															
Promotion (Abschlussprüfung vorausgesetzt)	m	740	247	27	35	20	24	13	19	27	16	4	13	44	251
	w	241	79	11	15	7	3	4	8	8	2	6	2	15	81
	i	981	326	38	50	27	27	17	27	35	18	10	15	59	332

Prüfungsjahr 2004

3 Bestandene Prüfungen nach Fächergruppen, Studienbereichen, Prüfungsgruppen, Art der Prüfung und Fachsemesterr

Fächergruppe Studienbereich Prüfungsgruppe Prüfung	Ge- schl.	Bestan- dene Prüfungen insgesamt	Davon Abschluss im ... Fachsemester												
			6. oder nied- riger	7.	8.	9.	10.	11.	12.	13.	14.	15.	16.	17. oder höher	ohne An- gabe
Prüfungsgruppe zusammen	m	740	247	27	35	20	24	13	19	27	16	4	13	44	251
	w	241	79	11	15	7	3	4	8	8	2	6	2	15	81
	i	981	326	38	50	27	27	17	27	35	18	10	15	59	332
Staatliche Lehramtsprüfungen (LA) Grund- und Hauptschulen/Primarstufe															
LA Grund- und Hauptschulen	m	14	1	-	3	4	1	3	1	-	-	-	-	1	-
	w	10	-	3	1	2	2	1	1	-	-	-	-	-	-
	i	24	1	3	4	6	3	4	2	-	-	-	-	1	-
Prüfungsgruppe zusammen	m	14	1	-	3	4	1	3	1	-	-	-	-	1	-
	w	10	-	3	1	2	2	1	1	-	-	-	-	-	-
	i	24	1	3	4	6	3	4	2	-	-	-	-	1	-
Stufenübergreifendes LA Sekundarstufe I/Grundschulen bzw. Primarstufe															
LA Grundschulen /Sekundarstufe I	m	12	-	-	2	3	2	3	2	-	-	-	-	-	-
	w	10	-	-	2	2	2	4	-	-	-	-	-	-	-
	i	22	-	-	4	5	4	7	2	-	-	-	-	-	-
Prüfungsgruppe zusammen	m	12	-	-	2	3	2	3	2	-	-	-	-	-	-
	w	10	-	-	2	2	2	4	-	-	-	-	-	-	-
	i	22	-	-	4	5	4	7	2	-	-	-	-	-	-
LA Realschulen/Sekundarstufe I															
LA Realschulen	m	11	1	2	2	1	1	1	1	1	-	-	-	1	-
	w	12	-	2	1	2	-	-	-	-	1	-	2	4	-
	i	23	1	4	3	3	1	1	1	1	1	-	2	5	-
LA Haupt-, Realschule/Unterstufe und Mittelstufe Gymnasien	m	5	1	2	-	1	1	-	-	-	-	-	-	-	-
	w	6	-	-	-	1	1	-	2	1	-	-	-	1	-
	i	11	1	2	-	2	2	-	2	1	-	-	-	1	-
LA Mittelstufe/Sekundarstufe I	m	3	-	-	-	-	1	1	-	1	-	-	-	-	-
	w	2	-	-	1	1	-	-	-	-	-	-	-	-	-
	i	5	-	-	1	1	1	1	-	1	-	-	-	-	-
Prüfungsgruppe zusammen	m	19	2	4	2	2	3	2	1	2	-	-	-	1	-
	w	20	-	2	2	4	1	-	2	1	1	-	2	5	-
	i	39	2	6	4	6	4	2	3	3	1	-	2	6	-
Stufenübergreifendes LA Sekundarstufe II und I															
LA Sekundarstufe II /Sekundarstufe I	m	4	-	-	-	-	-	-	-	-	2	1	1	-	-
	i	4	-	-	-	-	-	-	-	-	2	1	1	-	-
Prüfungsgruppe zusammen	m	4	-	-	-	-	-	-	-	-	2	1	1	-	-
	i	4	-	-	-	-	-	-	-	-	2	1	1	-	-
LA Gymnasien/Sekundarstufe II, allgemeinbildende Schulen															
LA Gymnasien	w	3	-	-	-	-	2	1	-	-	-	-	-	-	-
	i	3	-	-	-	-	2	1	-	-	-	-	-	-	-
LA Oberstufe/Sekundarstufe II, allgemeinbildende Schulen	m	1	-	-	-	-	-	-	-	-	-	-	-	1	-
	i	1	-	-	-	-	-	-	-	-	-	-	-	1	-
Prüfungsgruppe zusammen	m	1	-	-	-	-	-	-	-	-	-	-	-	1	-
	w	3	-	-	-	-	2	1	-	-	-	-	-	-	-
	i	4	-	-	-	-	2	1	-	-	-	-	-	1	-
LA Sonderschulen															
LA Sonderschulen	m	1	-	-	-	-	-	-	-	-	1	-	-	-	-
	w	2	-	-	-	1	-	1	-	-	-	-	-	-	-
	i	3	-	-	-	1	-	1	-	-	1	-	-	-	-
Prüfungsgruppe zusammen	m	1	-	-	-	-	-	-	-	-	1	-	-	-	-
	w	2	-	-	-	1	-	1	-	-	-	-	-	-	-
	i	3	-	-	-	1	-	1	-	-	1	-	-	-	-
LA Berufliche Schulen/ Sekundarstufe II, berufliche Schulen															
LA Berufliche Schulen	m	38	1	-	-	11	11	2	5	1	1	1	-	5	-
	w	54	-	1	11	16	14	6	3	-	2	-	-	1	-
	i	92	1	1	11	27	25	8	8	1	3	1	-	6	-

Prüfungsjahr 2004

3 Bestandene Prüfungen nach Fächergruppen, Studienbereichen, Prüfungsgruppen, Art der Prüfung und Fachsemesterr

Fächergruppe Studienbereich Prüfungsgruppe Prüfung	Ge- schl.	Bestan- dene Prüfungen insgesamt	Davon Abschluss im ... Fachsemester												
			6. oder nied- riger	7.	8.	9.	10.	11.	12.	13.	14.	15.	16.	17. oder höher	ohne An- gabe
LA Oberstufe/Sekundarstufe II, berufliche Schulen	m	40	4	2	2	3	5	10	3	2	3	1	2	3	-
	w	45	2	4	4	4	9	4	7	2	1	1	1	6	-
	i	85	6	6	6	7	14	14	10	4	4	2	3	9	-
Prüfungsgruppe zusammen	m	78	5	2	2	14	16	12	8	3	4	2	2	8	-
	w	99	2	5	15	20	23	10	10	2	3	1	1	7	-
	i	177	7	7	17	34	39	22	18	5	7	3	3	15	-
Fachhochschulabschluss															
Diplom (FH)	m	8 066	736	625	1 725	1 624	1 279	791	492	275	182	102	69	166	-
	w	8 753	722	463	2 013	1 984	1 623	957	470	225	115	78	26	77	-
	i	16 819	1 458	1 088	3 738	3 608	2 902	1 748	962	500	297	180	95	243	-
Sonstiger FH-Abschluss	m	17	-	1	2	7	2	1	2	1	1	-	-	-	-
	w	63	-	1	10	18	15	11	5	1	-	1	1	-	-
	i	80	-	2	12	25	17	12	7	2	1	1	1	-	-
Prüfungsgruppe zusammen	m	8 083	736	626	1 727	1 631	1 281	792	494	276	183	102	69	166	-
	w	8 816	722	464	2 023	2 002	1 638	968	475	226	115	79	27	77	-
	i	16 899	1 458	1 090	3 750	3 633	2 919	1 760	969	502	298	181	96	243	-
Bachelorabschluss															
Bachelor an U	m	222	99	33	60	5	8	5	3	5	-	1	-	3	-
	w	223	95	28	72	7	8	2	4	3	-	1	-	3	-
	i	445	194	61	132	12	16	7	7	8	-	2	-	6	-
Bachelor an FH	m	293	145	120	21	6	1	-	-	-	-	-	-	-	-
	w	362	213	99	31	15	4	-	-	-	-	-	-	-	-
	i	655	358	219	52	21	5	-	-	-	-	-	-	-	-
Prüfungsgruppe zusammen	m	515	244	153	81	11	9	5	3	5	-	1	-	3	-
	w	585	308	127	103	22	12	2	4	3	-	1	-	3	-
	i	1 100	552	280	184	33	21	7	7	8	-	2	-	6	-
Masterabschluss															
Master an U (ohne vorausgesetzte Abschlussprüfung)	m	27	27	-	-	-	-	-	-	-	-	-	-	-	-
	w	5	5	-	-	-	-	-	-	-	-	-	-	-	-
	i	32	32	-	-	-	-	-	-	-	-	-	-	-	-
Master an U (Abschlussprüfung vorausgesetzt)	m	362	344	5	2	1	4	2	3	1	-	-	-	-	-
	w	205	196	4	1	-	1	-	1	-	1	1	-	-	-
	i	567	540	9	3	1	5	2	4	1	1	1	-	-	-
Master an FH (Abschlussprüfung vorausgesetzt)	m	577	535	16	12	7	3	2	1	1	-	-	-	-	-
	w	308	287	5	5	4	5	1	1	-	-	-	-	-	-
	i	885	822	21	17	11	8	3	2	1	-	-	-	-	-
Prüfungsgruppe zusammen	m	966	906	21	14	8	7	4	4	2	-	-	-	-	-
	w	518	488	9	6	4	6	1	2	-	1	1	-	-	-
	i	1 484	1 394	30	20	12	13	5	6	2	1	1	-	-	-
Sonstiger Abschluss															
Abschlusszeugnis/Zertifikat	m	178	169	3	2	1	-	1	1	1	-	-	-	-	-
	w	180	175	3	-	1	1	-	-	-	-	-	-	-	-
	i	358	344	6	2	2	1	1	1	1	-	-	-	-	-
Prüfungsgruppe zusammen	m	178	169	3	2	1	-	1	1	1	-	-	-	-	-
	w	180	175	3	-	1	1	-	-	-	-	-	-	-	-
	i	358	344	6	2	2	1	1	1	1	-	-	-	-	-
Studienbereich zusammen	m	19 005	2 771	1 081	2 594	2 645	2 695	2 065	1 647	1 085	672	410	273	816	251
	w	16 104	2 035	747	2 522	2 700	2 827	2 014	1 260	698	417	254	149	399	82
	i	35 109	4 806	1 828	5 116	5 345	5 522	4 079	2 907	1 783	1 089	664	422	1 215	333
Wirtschaftsingenieurwesen (STB)															
Diplom (U) und entsprechende Abschlussprüfungen															
Diplom (U)	m	1 131	6	11	30	53	138	212	214	158	137	51	36	85	-
	w	189	-	1	1	15	26	43	37	19	24	10	4	9	-
	i	1 320	6	12	31	68	164	255	251	177	161	61	40	94	-

Prüfungsjahr 2004

3 Bestandene Prüfungen nach Fächergruppen, Studienbereichen, Prüfungsgruppen, Art der Prüfung und Fachsemesterr

Fächergruppe Studienbereich Prüfungsgruppe Prüfung	Ge- schl.	Bestan- dene Prüfungen insgesamt	Davon Abschluss im ... Fachsemester												
			6. oder nied- riger	7.	8.	9.	10.	11.	12.	13.	14.	15.	16.	17. oder höher	ohne An- gabe
Prüfungsgruppe zusammen	m	1 131	6	11	30	53	138	212	214	158	137	51	36	85	-
	w	189	-	1	1	15	26	43	37	19	24	10	4	9	-
	i	1 320	6	12	31	68	164	255	251	177	161	61	40	94	-
Promotionen															
Promotion (Abschlussprüfung vorausgesetzt)	m	43	2	-	-	-	5	1	10	1	1	1	-	1	21
	w	6	-	-	-	-	-	-	3	-	1	-	-	-	2
	i	49	2	-	-	-	5	1	13	1	2	1	-	1	23
Prüfungsgruppe zusammen	m	43	2	-	-	-	5	1	10	1	1	1	-	1	21
	w	6	-	-	-	-	-	-	3	-	1	-	-	-	2
	i	49	2	-	-	-	5	1	13	1	2	1	-	1	23
Fachhochschulabschluss															
Diplom (FH)	m	2 829	361	88	571	653	552	273	157	56	46	21	15	36	-
	w	734	72	15	181	196	145	61	33	15	7	1	1	7	-
	i	3 563	433	103	752	849	697	334	190	71	53	22	16	43	-
Sonstiger FH-Abschluss	m	20	12	3	3	-	1	-	-	-	1	-	-	-	-
	w	4	3	-	-	-	-	1	-	-	-	-	-	-	-
	i	24	15	3	3	-	1	1	-	-	1	-	-	-	-
Prüfungsgruppe zusammen	m	2 849	373	91	574	653	553	273	157	56	47	21	15	36	-
	w	738	75	15	181	196	145	62	33	15	7	1	1	7	-
	i	3 587	448	106	755	849	698	335	190	71	54	22	16	43	-
Bachelorabschluss															
Bachelor an FH	m	44	28	4	9	1	1	1	-	-	-	-	-	-	-
	w	9	4	1	3	1	-	-	-	-	-	-	-	-	-
	i	53	32	5	12	2	1	1	-	-	-	-	-	-	-
Prüfungsgruppe zusammen	m	44	28	4	9	1	1	1	-	-	-	-	-	-	-
	w	9	4	1	3	1	-	-	-	-	-	-	-	-	-
	i	53	32	5	12	2	1	1	-	-	-	-	-	-	-
Masterabschluss															
Master an FH (Abschlussprüfung vorausgesetzt)	m	114	104	4	5	1	-	-	-	-	-	-	-	-	-
	w	45	45	-	-	-	-	-	-	-	-	-	-	-	-
	i	159	149	4	5	1	-	-	-	-	-	-	-	-	-
Prüfungsgruppe zusammen	m	114	104	4	5	1	-	-	-	-	-	-	-	-	-
	w	45	45	-	-	-	-	-	-	-	-	-	-	-	-
	i	159	149	4	5	1	-	-	-	-	-	-	-	-	-
Sonstiger Abschluss															
Sonstiger Abschluss in Deutschland	m	11	9	1	1	-	-	-	-	-	-	-	-	-	-
	w	4	-	2	-	-	1	1	-	-	-	-	-	-	-
	i	15	9	3	1	-	1	1	-	-	-	-	-	-	-
Prüfungsgruppe zusammen	m	11	9	1	1	-	-	-	-	-	-	-	-	-	-
	w	4	-	2	-	-	1	1	-	-	-	-	-	-	-
	i	15	9	3	1	-	1	1	-	-	-	-	-	-	-
Studienbereich zusammen	m	4 192	522	111	619	708	697	487	381	215	185	73	51	122	21
	w	991	124	19	185	212	172	106	73	34	32	11	5	16	2
	i	5 183	646	130	804	920	869	593	454	249	217	84	56	138	23
Rechts-, Wirtschafts- und Sozialwissenschaften zusammen	m	41 062	10 271	1 865	4 987	5 344	4 923	3 654	2 858	1 955	1 320	823	576	1 746	740
	w	40 649	9 156	2 243	6 191	6 419	5 555	3 692	2 486	1 468	975	654	382	1 044	384
	i	81 711	19 427	4 108	11 178	11 763	10 478	7 346	5 344	3 423	2 295	1 477	958	2 790	1 124

Prüfungsjahr 2004

3 Bestandene Prüfungen nach Fächergruppen, Studienbereichen, Prüfungsgruppen, Art der Prüfung und Fachsemesterr

Fächergruppe Studienbereich Prüfungsgruppe Prüfung	Ge- schl.	Bestan- dene Prüfungen insgesamt	Davon Abschluss im ... Fachsemester														17. oder höher	ohne An- gabe
			6. oder nied- riger	7.	8.	9.	10.	11.	12.	13.	14.	15.	16.					
Mathematik, Naturwissenschaften																		
Mathematik, Naturwissenschaften allgemein (STB)																		
Diplom (U) und entsprechende Abschlussprüfungen																		
Magister	m	5	-	-	-	-	1	1	1	-	-	-	-	2	-	-		
	w	3	-	-	1	-	-	-	1	1	-	-	-	-	-	-		
	i	8	-	-	1	-	1	1	2	1	-	-	-	2	-	-		
Diplom (U)	m	15	-	-	-	1	3	5	3	1	-	2	-	-	-	-		
	w	20	1	-	-	1	7	7	4	-	-	-	-	-	-	-		
	i	35	1	-	-	2	10	12	7	1	-	2	-	-	-	-		
Prüfungsgruppe zusammen	m	20	-	-	-	1	4	6	4	1	-	2	-	2	-	-		
	w	23	1	-	1	1	7	7	5	1	-	-	-	-	-	-		
	i	43	1	-	1	2	11	13	9	2	-	2	-	2	-	-		
Promotionen																		
Promotion (Abschlussprüfung vorausgesetzt)	m	10	5	-	-	-	1	-	-	-	-	-	-	-	-	4		
	w	8	3	-	-	-	-	-	-	-	-	-	-	-	-	5		
	i	18	8	-	-	-	1	-	-	-	-	-	-	-	-	9		
Prüfungsgruppe zusammen	m	10	5	-	-	-	1	-	-	-	-	-	-	-	-	4		
	w	8	3	-	-	-	-	-	-	-	-	-	-	-	-	5		
	i	18	8	-	-	-	1	-	-	-	-	-	-	-	-	9		
Staatliche Lehramtsprüfungen (LA) Grund- und Hauptschulen/Primarstufe																		
LA Grund- und Hauptschulen	m	3	1	-	-	-	1	1	-	-	-	-	-	-	-	-		
	w	40	5	10	14	4	4	-	-	1	1	-	-	1	-	-		
	i	43	6	10	14	4	5	1	-	1	1	-	-	1	-	-		
LA Grundschulen	w	13	-	-	6	-	4	3	-	-	-	-	-	-	-	-		
	i	13	-	-	6	-	4	3	-	-	-	-	-	-	-	-		
LA Grundstufe/Primarstufe	m	30	-	4	7	4	2	4	-	1	1	1	4	2	-	-		
	w	136	8	23	36	25	14	6	4	1	3	3	2	11	-	-		
	i	166	8	27	43	29	16	10	4	2	4	4	6	13	-	-		
Prüfungsgruppe zusammen	m	33	1	4	7	4	3	5	-	1	1	1	4	2	-	-		
	w	189	13	33	56	29	22	9	4	2	4	3	2	12	-	-		
	i	222	14	37	63	33	25	14	4	3	5	4	6	14	-	-		
LA Sonderschulen																		
LA Sonderschulen	m	11	-	-	1	2	3	5	-	-	-	-	-	-	-	-		
	w	34	1	1	1	12	11	5	3	-	-	-	-	-	-	-		
	i	45	1	1	2	14	14	10	3	-	-	-	-	-	-	-		
Prüfungsgruppe zusammen	m	11	-	-	1	2	3	5	-	-	-	-	-	-	-	-		
	w	34	1	1	1	12	11	5	3	-	-	-	-	-	-	-		
	i	45	1	1	2	14	14	10	3	-	-	-	-	-	-	-		
Fachhochschulabschluss																		
Diplom (FH)	m	1	-	1	-	-	-	-	-	-	-	-	-	-	-	-		
	w	1	-	-	1	-	-	-	-	-	-	-	-	-	-	-		
	i	2	-	1	1	-	-	-	-	-	-	-	-	-	-	-		
Prüfungsgruppe zusammen	m	1	-	1	-	-	-	-	-	-	-	-	-	-	-	-		
	w	1	-	-	1	-	-	-	-	-	-	-	-	-	-	-		
	i	2	-	1	1	-	-	-	-	-	-	-	-	-	-	-		
Bachelorabschluss																		
Bachelor an U	m	11	8	-	2	-	1	-	-	-	-	-	-	-	-	-		
	w	12	11	-	-	1	-	-	-	-	-	-	-	-	-	-		
	i	23	19	-	2	1	1	-	-	-	-	-	-	-	-	-		
Bachelor an FH	m	2	2	-	-	-	-	-	-	-	-	-	-	-	-	-		
	w	7	7	-	-	-	-	-	-	-	-	-	-	-	-	-		
	i	9	9	-	-	-	-	-	-	-	-	-	-	-	-	-		
Prüfungsgruppe zusammen	m	13	10	-	2	-	1	-	-	-	-	-	-	-	-	-		
	w	19	18	-	-	1	-	-	-	-	-	-	-	-	-	-		
	i	32	28	-	2	1	1	-	-	-	-	-	-	-	-	-		

Prüfungsjahr 2004

3 Bestandene Prüfungen nach Fächergruppen, Studienbereichen, Prüfungsgruppen, Art der Prüfung und Fachsemesterr

Fächergruppe Studienbereich Prüfungsgruppe Prüfung	Ge- schl.	Bestan- dene Prüfungen insgesamt	Davon Abschluss im ... Fachsemester													
			6. oder nied- riger	7.	8.	9.	10.	11.	12.	13.	14.	15.	16.	17. oder höher	ohne An- gabe	
Masterabschluss																
Master an U (Abschlussprüfung vorausgesetzt)	m	5	5	-	-	-	-	-	-	-	-	-	-	-	-	-
	i	5	5	-	-	-	-	-	-	-	-	-	-	-	-	-
Master an FH (Abschlussprüfung vorausgesetzt)	m	9	9	-	-	-	-	-	-	-	-	-	-	-	-	-
	w	3	3	-	-	-	-	-	-	-	-	-	-	-	-	-
	i	12	12	-	-	-	-	-	-	-	-	-	-	-	-	-
Prüfungsgruppe zusammen	m	14	14	-	-	-	-	-	-	-	-	-	-	-	-	-
	w	3	3	-	-	-	-	-	-	-	-	-	-	-	-	-
	i	17	17	-	-	-	-	-	-	-	-	-	-	-	-	-
Sonstiger Abschluss																
Abschlusszeugnis/Zertifikat	m	65	63	1	-	1	-	-	-	-	-	-	-	-	-	-
	w	43	42	1	-	-	-	-	-	-	-	-	-	-	-	-
	i	108	105	2	-	1	-	-	-	-	-	-	-	-	-	-
Prüfungsgruppe zusammen	m	65	63	1	-	1	-	-	-	-	-	-	-	-	-	-
	w	43	42	1	-	-	-	-	-	-	-	-	-	-	-	-
	i	108	105	2	-	1	-	-	-	-	-	-	-	-	-	-
Studienbereich zusammen	m	167	93	6	10	8	12	16	4	2	1	3	4	4	4	4
	w	320	81	35	59	43	40	21	12	3	4	3	2	12	5	5
	i	487	174	41	69	51	52	37	16	5	5	6	6	16	9	9
Mathematik (STB)																
Diplom (U) und entsprechende Abschlussprüfungen																
Magister	w	4	-	-	-	-	-	2	2	-	-	-	-	-	-	-
	i	4	-	-	-	-	-	2	2	-	-	-	-	-	-	-
Diplom (U)	m	847	6	18	43	67	127	144	109	97	51	50	24	111	-	-
	w	430	4	2	22	34	83	89	56	51	25	18	8	38	-	-
	i	1 277	10	20	65	101	210	233	165	148	76	68	32	149	-	-
Diplom I (U-GH)	m	9	1	-	-	2	1	1	1	-	-	-	-	3	-	-
	w	5	-	-	-	-	-	-	1	1	-	1	-	2	-	-
	i	14	1	-	-	2	1	1	2	1	-	1	-	5	-	-
Prüfungsgruppe zusammen	m	856	7	18	43	69	128	145	110	97	51	50	24	114	-	-
	w	439	4	2	22	34	83	91	59	52	25	19	8	40	-	-
	i	1 295	11	20	65	103	211	236	169	149	76	69	32	154	-	-
Promotionen																
Promotion (Abschlussprüfung vorausgesetzt)	m	309	49	12	10	17	9	7	12	12	6	3	5	43	124	124
	w	120	18	3	4	5	-	2	-	5	-	1	1	8	73	73
	i	429	67	15	14	22	9	9	12	17	6	4	6	51	197	197
Prüfungsgruppe zusammen	m	309	49	12	10	17	9	7	12	12	6	3	5	43	124	124
	w	120	18	3	4	5	-	2	-	5	-	1	1	8	73	73
	i	429	67	15	14	22	9	9	12	17	6	4	6	51	197	197
Staatliche Lehramtsprüfungen (LA) Grund- und Hauptschulen/Primarstufe																
LA Grund- und Hauptschulen	m	53	7	2	20	11	7	1	2	1	-	2	-	-	-	-
	w	403	22	113	148	85	19	5	6	1	1	1	-	2	-	-
	i	456	29	115	168	96	26	6	8	2	1	3	-	2	-	-
LA Grundschulen	m	5	1	-	1	2	-	-	1	-	-	-	-	-	-	-
	w	104	15	37	32	9	4	2	-	3	-	2	-	-	-	-
	i	109	16	37	33	11	4	2	1	3	-	2	-	-	-	-
LA Grundstufe/Primarstufe	m	14	2	1	-	5	-	2	2	-	1	-	-	1	-	-
	w	106	2	19	27	34	8	7	5	-	2	1	-	1	-	-
	i	120	4	20	27	39	8	9	7	-	3	1	-	2	-	-
Prüfungsgruppe zusammen	m	72	10	3	21	18	7	3	5	1	1	2	-	1	-	-
	w	613	39	169	207	128	31	14	11	4	3	4	-	3	-	-
	i	685	49	172	228	146	38	17	16	5	4	6	-	4	-	-

Prüfungsjahr 2004

3 Bestandene Prüfungen nach Fächergruppen, Studienbereichen, Prüfungsgruppen, Art der Prüfung und Fachsemesterr

Fächergruppe Studienbereich Prüfungsgruppe Prüfung	Ge- schl.	Bestan- dene Prüfungen insgesamt	Davon Abschluss im ... Fachsemester													
			6. oder nied- riger	7.	8.	9.	10.	11.	12.	13.	14.	15.	16.	17. oder höher	ohne An- gabe	
Stufenübergreifendes LA Sekundarstufe I/Grundschulen bzw. Primarstufe																
LA Sekundarstufe I /Primarstufe	w	5	-	-	1	1	3	-	-	-	-	-	-	-	-	-
	i	5	-	-	1	1	3	-	-	-	-	-	-	-	-	-
LA Grundschulen /Sekundarstufe I	m	25	-	-	6	11	5	1	-	1	1	-	-	-	-	-
	w	163	1	3	79	42	16	11	7	2	-	-	-	2	-	-
	i	188	1	3	85	53	21	12	7	3	1	-	-	2	-	-
Prüfungsgruppe zusammen	m	25	-	-	6	11	5	1	-	1	1	-	-	-	-	-
	w	168	1	3	80	43	19	11	7	2	-	-	-	2	-	-
	i	193	1	3	86	54	24	12	7	3	1	-	-	2	-	-
LA Realschulen/Sekundarstufe I																
LA Realschulen	m	88	8	14	12	26	5	5	8	3	2	2	-	3	-	-
	w	160	15	28	57	28	20	6	3	1	1	-	-	1	-	-
	i	248	23	42	69	54	25	11	11	4	3	2	-	4	-	-
LA Haupt-, Realschule/Unterstufe und Mittelstufe Gymnasien	m	16	1	1	1	3	3	1	-	-	1	1	2	2	-	-
	w	12	2	4	-	-	1	-	3	-	1	-	1	-	-	-
	i	28	3	5	1	3	4	1	3	-	2	1	3	2	-	-
LA Mittelstufe/Sekundarstufe I	m	20	-	-	-	3	3	4	1	2	3	1	-	2	1	-
	w	43	4	2	4	10	9	2	2	6	1	2	-	1	-	-
	i	63	4	2	4	13	12	6	3	8	4	3	-	3	1	-
Prüfungsgruppe zusammen	m	124	9	15	13	32	11	10	9	5	6	4	2	7	1	-
	w	215	21	34	61	38	30	8	8	7	3	2	1	2	-	-
	i	339	30	49	74	70	41	18	17	12	9	6	3	9	1	-
Stufenübergreifendes LA Sekundarstufe II und I																
LA Sekundarstufe II /Sekundarstufe I	m	1	-	-	-	-	-	1	-	-	-	-	-	-	-	-
	w	1	-	-	-	-	-	-	-	-	-	1	-	-	-	-
	i	2	-	-	-	-	-	1	-	-	-	1	-	-	-	-
Prüfungsgruppe zusammen	m	1	-	-	-	-	-	1	-	-	-	-	-	-	-	-
	w	1	-	-	-	-	-	-	-	-	-	1	-	-	-	-
	i	2	-	-	-	-	-	1	-	-	-	1	-	-	-	-
LA Gymnasien/Sekundarstufe II, allgemeinbildende Schulen																
LA Gymnasien	m	167	4	1	5	6	11	42	39	20	12	13	4	10	-	-
	w	173	2	2	5	13	26	51	38	11	11	7	4	2	1	-
	i	340	6	3	10	19	37	93	77	31	23	20	8	12	1	-
LA Oberstufe/Sekundarstufe II, allgemeinbildende Schulen	m	41	1	1	1	3	3	7	5	4	5	3	2	4	2	-
	w	46	-	1	-	4	6	13	4	6	4	2	2	3	1	-
	i	87	1	2	1	7	9	20	9	10	9	5	4	7	3	-
Prüfungsgruppe zusammen	m	208	5	2	6	9	14	49	44	24	17	16	6	14	2	-
	w	219	2	3	5	17	32	64	42	17	15	9	6	5	2	-
	i	427	7	5	11	26	46	113	86	41	32	25	12	19	4	-
LA Sonderschulen																
LA Sonderschulen	m	4	-	-	-	1	2	1	-	-	-	-	-	-	-	-
	w	51	-	-	6	14	16	11	2	2	-	-	-	-	-	-
	i	55	-	-	6	15	18	12	2	2	-	-	-	-	-	-
Prüfungsgruppe zusammen	m	4	-	-	-	1	2	1	-	-	-	-	-	-	-	-
	w	51	-	-	6	14	16	11	2	2	-	-	-	-	-	-
	i	55	-	-	6	15	18	12	2	2	-	-	-	-	-	-
LA Berufliche Schulen/ Sekundarstufe II, berufliche Schulen																
LA Berufliche Schulen	m	6	5	-	1	-	-	-	-	-	-	-	-	-	-	-
	w	1	1	-	-	-	-	-	-	-	-	-	-	-	-	-
	i	7	6	-	1	-	-	-	-	-	-	-	-	-	-	-
LA Oberstufe/Sekundarstufe II, berufliche Schulen	m	7	-	-	-	1	-	1	-	2	-	2	-	1	-	-
	w	3	-	-	-	-	1	-	1	1	-	-	-	-	-	-
	i	10	-	-	-	1	1	1	1	3	-	2	-	1	-	-
Prüfungsgruppe zusammen	m	13	5	-	1	1	-	1	-	2	-	2	-	1	-	-
	w	4	1	-	-	-	1	-	1	1	-	-	-	-	-	-
	i	17	6	-	1	1	1	1	1	3	-	2	-	1	-	-

Prüfungsjahr 2004

3 Bestandene Prüfungen nach Fächergruppen, Studienbereichen, Prüfungsgruppen, Art der Prüfung und Fachsemesterr

Fächergruppe Studienbereich Prüfungsgruppe Prüfung	Ge- schl.	Bestan- dene Prüfungen insgesamt	Davon Abschluss im ... Fachsemester												
			6. oder nied- riger	7.	8.	9.	10.	11.	12.	13.	14.	15.	16.	17. oder höher	ohne An- gabe
Fachhochschulabschluss															
Diplom (FH)	m	109	1	4	26	28	27	5	7	4	1	1	1	4	-
	w	145	3	1	24	38	46	20	7	2	1	-	1	2	-
	i	254	4	5	50	66	73	25	14	6	2	1	2	6	-
Prüfungsgruppe zusammen	m	109	1	4	26	28	27	5	7	4	1	1	1	4	-
	w	145	3	1	24	38	46	20	7	2	1	-	1	2	-
	i	254	4	5	50	66	73	25	14	6	2	1	2	6	-
Bachelorabschluss															
Bachelor an U	m	29	11	10	5	2	-	-	-	-	-	-	1	-	-
	w	26	8	9	6	2	-	-	1	-	-	-	-	-	-
	i	55	19	19	11	4	-	-	1	-	-	-	1	-	-
Bachelor an FH	m	1	1	-	-	-	-	-	-	-	-	-	-	-	-
	i	1	1	-	-	-	-	-	-	-	-	-	-	-	-
	Prüfungsgruppe zusammen	m	30	12	10	5	2	-	-	-	-	-	-	1	-
w		26	8	9	6	2	-	-	1	-	-	-	-	-	-
i		56	20	19	11	4	-	-	1	-	-	-	1	-	-
Masterabschluss															
Master an U (Abschlussprüfung vorausgesetzt)	m	8	8	-	-	-	-	-	-	-	-	-	-	-	-
	w	2	2	-	-	-	-	-	-	-	-	-	-	-	-
	i	10	10	-	-	-	-	-	-	-	-	-	-	-	-
Master an FH (Abschlussprüfung vorausgesetzt)	m	10	10	-	-	-	-	-	-	-	-	-	-	-	-
	w	3	3	-	-	-	-	-	-	-	-	-	-	-	-
	i	13	13	-	-	-	-	-	-	-	-	-	-	-	-
Prüfungsgruppe zusammen	m	18	18	-	-	-	-	-	-	-	-	-	-	-	-
	w	5	5	-	-	-	-	-	-	-	-	-	-	-	-
	i	23	23	-	-	-	-	-	-	-	-	-	-	-	-
Sonstiger Abschluss															
Abschlusszeugnis/Zertifikat	m	2	-	-	-	-	-	2	-	-	-	-	-	-	-
	w	1	-	-	1	-	-	-	-	-	-	-	-	-	-
	i	3	-	-	1	-	-	2	-	-	-	-	-	-	-
Prüfungsgruppe zusammen	m	2	-	-	-	-	-	2	-	-	-	-	-	-	-
	w	1	-	-	1	-	-	-	-	-	-	-	-	-	-
	i	3	-	-	1	-	-	2	-	-	-	-	-	-	-
Studienbereich zusammen	m	1 771	116	64	131	188	203	225	187	146	83	78	39	184	127
	w	2 007	102	224	416	319	258	221	138	92	47	36	17	62	75
	i	3 778	218	288	547	507	461	446	325	238	130	114	56	246	202
Informatik (STB)															
Diplom (U) und entsprechende Abschlussprüfungen															
Magister	m	4	-	-	-	-	1	-	1	-	1	-	-	1	-
	w	3	-	-	-	-	1	-	-	1	-	-	-	1	-
	i	7	-	-	-	-	2	-	1	1	1	-	-	2	-
Diplom (U)	m	2 754	64	33	73	174	389	453	453	251	187	154	110	413	-
	w	373	6	5	10	26	63	68	57	33	29	14	8	54	-
	i	3 127	70	38	83	200	452	521	510	284	216	168	118	467	-
Diplom I (U-GH)	m	39	-	1	2	1	3	6	2	4	2	3	3	12	-
	w	5	-	1	-	-	-	1	1	-	-	-	-	2	-
	i	44	-	2	2	1	3	7	3	4	2	3	3	14	-
Prüfungsgruppe zusammen	m	2 797	64	34	75	175	393	459	456	255	190	157	113	426	-
	w	381	6	6	10	26	64	69	58	34	29	14	8	57	-
	i	3 178	70	40	85	201	457	528	514	289	219	171	121	483	-
Promotionen															
Promotion (Abschlussprüfung vorausgesetzt)	m	438	112	9	10	12	12	10	22	11	9	6	5	14	206
	w	51	11	2	1	1	2	-	2	1	-	1	1	3	26
	i	489	123	11	11	13	14	10	24	12	9	7	6	17	232

Prüfungsjahr 2004

3 Bestandene Prüfungen nach Fächergruppen, Studienbereichen, Prüfungsgruppen, Art der Prüfung und Fachsemesterr

Fächergruppe Studienbereich Prüfungsgruppe Prüfung	Ge- schl.	Bestan- dene Prüfungen insgesamt	Davon Abschluss im ... Fachsemester												
			6. oder nied- riger	7.	8.	9.	10.	11.	12.	13.	14.	15.	16.	17. oder höher	ohne An- gabe
Prüfungsgruppe zusammen	m	438	112	9	10	12	12	10	22	11	9	6	5	14	206
	w	51	11	2	1	1	2	-	2	1	-	1	1	3	26
	i	489	123	11	11	13	14	10	24	12	9	7	6	17	232
Staatliche Lehramtsprüfungen (LA) Grund- und Hauptschulen/Primarstufe															
LA Grund- und Hauptschulen	m	3	2	1	-	-	-	-	-	-	-	-	-	-	-
	w	4	3	-	-	-	-	-	-	1	-	-	-	-	-
	i	7	5	1	-	-	-	-	-	1	-	-	-	-	-
Prüfungsgruppe zusammen	m	3	2	1	-	-	-	-	-	-	-	-	-	-	-
	w	4	3	-	-	-	-	-	-	1	-	-	-	-	-
	i	7	5	1	-	-	-	-	-	1	-	-	-	-	-
Stufenübergreifendes LA Sekundarstufe I/Grundschulen bzw. Primarstufe															
LA Sekundarstufe I /Primarstufe	m	1	1	-	-	-	-	-	-	-	-	-	-	-	-
	i	1	1	-	-	-	-	-	-	-	-	-	-	-	-
Prüfungsgruppe zusammen	m	1	1	-	-	-	-	-	-	-	-	-	-	-	-
	i	1	1	-	-	-	-	-	-	-	-	-	-	-	-
LA Realschulen/Sekundarstufe I															
LA Realschulen	m	1	1	-	-	-	-	-	-	-	-	-	-	-	-
	w	6	6	-	-	-	-	-	-	-	-	-	-	-	-
	i	7	7	-	-	-	-	-	-	-	-	-	-	-	-
LA Haupt-, Realschule/Unterstufe und Mittelstufe Gymnasien	m	3	3	-	-	-	-	-	-	-	-	-	-	-	-
	w	9	9	-	-	-	-	-	-	-	-	-	-	-	-
	i	12	12	-	-	-	-	-	-	-	-	-	-	-	-
LA Mittelstufe/Sekundarstufe I	m	10	10	-	-	-	-	-	-	-	-	-	-	-	-
	w	14	14	-	-	-	-	-	-	-	-	-	-	-	-
	i	24	24	-	-	-	-	-	-	-	-	-	-	-	-
Prüfungsgruppe zusammen	m	14	14	-	-	-	-	-	-	-	-	-	-	-	-
	w	29	29	-	-	-	-	-	-	-	-	-	-	-	-
	i	43	43	-	-	-	-	-	-	-	-	-	-	-	-
LA Gymnasien/Sekundarstufe II, allgemeinbildende Schulen															
LA Gymnasien	m	118	90	2	3	3	-	-	1	-	-	1	-	-	18
	w	55	44	1	2	-	-	-	-	-	1	-	-	1	6
	i	173	134	3	5	3	-	-	1	-	1	1	-	1	24
LA Oberstufe/Sekundarstufe II, allgemeinbildende Schulen	m	16	6	-	1	-	3	2	1	-	1	-	1	1	-
	w	4	1	-	1	-	1	1	-	-	-	-	-	-	-
	i	20	7	-	2	-	4	3	1	-	1	-	1	1	-
Prüfungsgruppe zusammen	m	134	96	2	4	3	3	2	2	-	1	1	1	1	18
	w	59	45	1	3	-	1	1	-	-	1	-	-	1	6
	i	193	141	3	7	3	4	3	2	-	2	1	1	2	24
LA Berufliche Schulen/ Sekundarstufe II, berufliche Schulen															
LA Berufliche Schulen	m	17	15	-	-	-	-	1	1	-	-	-	-	-	-
	w	6	6	-	-	-	-	-	-	-	-	-	-	-	-
	i	23	21	-	-	-	-	1	1	-	-	-	-	-	-
Prüfungsgruppe zusammen	m	17	15	-	-	-	-	1	1	-	-	-	-	-	-
	w	6	6	-	-	-	-	-	-	-	-	-	-	-	-
	i	23	21	-	-	-	-	1	1	-	-	-	-	-	-
Fachhochschulabschluss															
Diplom (FH)	m	4 302	166	192	1 030	989	787	408	279	140	107	79	34	90	1
	w	834	37	41	222	213	151	74	50	19	8	8	4	7	-
	i	5 136	203	233	1 252	1 202	938	482	329	159	115	87	38	97	1
Sonstiger FH-Abschluss	m	18	5	-	9	1	3	-	-	-	-	-	-	-	-
	w	3	-	-	2	1	-	-	-	-	-	-	-	-	-
	i	21	5	-	11	2	3	-	-	-	-	-	-	-	-
Prüfungsgruppe zusammen	m	4 320	171	192	1 039	990	790	408	279	140	107	79	34	90	1
	w	837	37	41	224	214	151	74	50	19	8	8	4	7	-
	i	5 157	208	233	1 263	1 204	941	482	329	159	115	87	38	97	1

Prüfungsjahr 2004

3 Bestandene Prüfungen nach Fächergruppen, Studienbereichen, Prüfungsgruppen, Art der Prüfung und Fachsemesterr

Fächergruppe Studienbereich Prüfungsgruppe Prüfung	Ge- schl.	Bestan- dene Prüfungen insgesamt	Davon Abschluss im ... Fachsemester												
			6. oder nied- riger	7.	8.	9.	10.	11.	12.	13.	14.	15.	16.	17. oder höher	ohne An- gabe
Bachelorabschluss															
Bachelor an U	m	481	156	136	66	32	15	9	10	3	5	2	6	41	-
	w	148	82	34	19	4	4	1	-	1	-	-	-	3	-
	i	629	238	170	85	36	19	10	10	4	5	2	6	44	-
Bachelor an FH	m	467	214	116	84	30	23	-	-	-	-	-	-	-	-
	w	116	44	41	18	9	4	-	-	-	-	-	-	-	-
	i	583	258	157	102	39	27	-	-	-	-	-	-	-	-
Prüfungsgruppe zusammen	m	948	370	252	150	62	38	9	10	3	5	2	6	41	-
	w	264	126	75	37	13	8	1	-	1	-	-	-	3	-
	i	1 212	496	327	187	75	46	10	10	4	5	2	6	44	-
Masterabschluss															
Master an U (Abschlussprüfung vorausgesetzt)	m	157	129	11	6	3	3	-	3	-	2	-	-	-	-
	w	57	47	5	3	1	-	-	1	-	-	-	-	-	-
	i	214	176	16	9	4	3	-	4	-	2	-	-	-	-
Master an FH (Abschlussprüfung vorausgesetzt)	m	208	178	2	6	12	7	-	3	-	-	-	-	-	-
	w	48	45	-	2	1	-	-	-	-	-	-	-	-	-
	i	256	223	2	8	13	7	-	3	-	-	-	-	-	-
Prüfungsgruppe zusammen	m	365	307	13	12	15	10	-	6	-	2	-	-	-	-
	w	105	92	5	5	2	-	-	1	-	-	-	-	-	-
	i	470	399	18	17	17	10	-	7	-	2	-	-	-	-
Sonstiger Abschluss															
Abschlusszeugnis/Zertifikat	m	60	43	5	2	2	3	3	-	-	2	-	-	-	-
	w	23	16	1	2	1	-	2	1	-	-	-	-	-	-
	i	83	59	6	4	3	3	5	1	-	2	-	-	-	-
Prüfungsgruppe zusammen	m	60	43	5	2	2	3	3	-	-	2	-	-	-	-
	w	23	16	1	2	1	-	2	1	-	-	-	-	-	-
	i	83	59	6	4	3	3	5	1	-	2	-	-	-	-
Studienbereich zusammen	m	9 097	1 195	508	1 292	1 259	1 249	892	776	409	316	245	159	572	225
	w	1 759	371	131	282	257	226	147	112	56	38	23	13	71	32
	i	10 856	1 566	639	1 574	1 516	1 475	1 039	888	465	354	268	172	643	257
Physik, Astronomie (STB)															
Diplom (U) und entsprechende Abschlussprüfungen															
Magister	m	8	6	2	-	-	-	-	-	-	-	-	-	-	-
	w	4	4	-	-	-	-	-	-	-	-	-	-	-	-
	i	12	10	2	-	-	-	-	-	-	-	-	-	-	-
Diplom (U)	m	1 148	7	6	15	54	156	310	182	122	86	43	35	132	-
	w	187	3	-	3	11	35	54	36	23	8	5	2	7	-
	i	1 335	10	6	18	65	191	364	218	145	94	48	37	139	-
Diplom I (U-GH)	m	17	1	-	4	-	1	3	-	-	1	-	-	7	-
	w	2	-	-	-	-	-	-	1	-	-	-	-	1	-
	i	19	1	-	4	-	1	3	1	-	1	-	-	8	-
Prüfungsgruppe zusammen	m	1 173	14	8	19	54	157	313	182	122	87	43	35	139	-
	w	193	7	-	3	11	35	54	37	23	8	5	2	8	-
	i	1 366	21	8	22	65	192	367	219	145	95	48	37	147	-
Promotionen															
Promotion (Abschlussprüfung vorausgesetzt)	m	1 136	312	69	70	44	58	34	57	44	23	18	20	122	265
	w	164	48	12	15	4	5	6	7	3	4	2	2	19	37
	i	1 300	360	81	85	48	63	40	64	47	27	20	22	141	302
Prüfungsgruppe zusammen	m	1 136	312	69	70	44	58	34	57	44	23	18	20	122	265
	w	164	48	12	15	4	5	6	7	3	4	2	2	19	37
	i	1 300	360	81	85	48	63	40	64	47	27	20	22	141	302

Prüfungsjahr 2004

3 Bestandene Prüfungen nach Fächergruppen, Studienbereichen, Prüfungsgruppen, Art der Prüfung und Fachsemesterr

Fächergruppe Studienbereich Prüfungsgruppe Prüfung	Ge- schl.	Bestan- dene Prüfungen insgesamt	Davon Abschluss im ... Fachsemester													
			6. oder nied- riger	7.	8.	9.	10.	11.	12.	13.	14.	15.	16.	17. oder höher	ohne An- gabe	
Staatliche Lehramtsprüfungen (LA) Grund- und Hauptschulen/Primarstufe																
LA Grund- und Hauptschulen	m	1	1	-	-	-	-	-	-	-	-	-	-	-	-	-
	i	1	1	-	-	-	-	-	-	-	-	-	-	-	-	-
Prüfungsgruppe zusammen	m	1	1	-	-	-	-	-	-	-	-	-	-	-	-	-
	i	1	1	-	-	-	-	-	-	-	-	-	-	-	-	-
Stufenübergreifendes LA Sekundarstufe I/Grundschulen bzw. Primarstufe																
LA Sekundarstufe I /Primarstufe	m	1	1	-	-	-	-	-	-	-	-	-	-	-	-	-
	i	1	1	-	-	-	-	-	-	-	-	-	-	-	-	-
LA Grundschulen /Sekundarstufe I	w	2	-	-	-	-	1	-	-	-	-	1	-	-	-	-
	i	2	-	-	-	-	1	-	-	-	-	1	-	-	-	-
Prüfungsgruppe zusammen	m	1	1	-	-	-	-	-	-	-	-	-	-	-	-	-
	w	2	-	-	-	-	1	-	-	-	-	1	-	-	-	-
	i	3	1	-	-	-	1	-	-	-	-	1	-	-	-	-
LA Realschulen/Sekundarstufe I																
LA Realschulen	m	9	1	2	2	2	-	-	2	-	-	-	-	-	-	-
	w	4	-	1	2	-	1	-	-	-	-	-	-	-	-	-
	i	13	1	3	4	2	1	-	2	-	-	-	-	-	-	-
LA Haupt-, Realschule/Unterstufe und Mittelstufe Gymnasien	m	4	-	-	1	-	-	-	-	1	-	2	-	-	-	-
	w	1	1	-	-	-	-	-	-	-	-	-	-	-	-	-
	i	5	1	-	1	-	-	-	-	1	-	2	-	-	-	-
LA Mittelstufe/Sekundarstufe I	m	14	1	-	2	1	1	-	1	1	1	-	-	6	-	-
	w	2	-	1	-	-	-	-	-	-	-	-	-	1	-	-
	i	16	1	1	2	1	1	-	1	1	1	-	-	7	-	-
Prüfungsgruppe zusammen	m	27	2	2	5	3	1	-	3	2	1	2	-	6	-	-
	w	7	1	2	2	-	1	-	-	-	-	-	-	1	-	-
	i	34	3	4	7	3	2	-	3	2	1	2	-	7	-	-
LA Gymnasien/Sekundarstufe II, allgemeinbildende Schulen																
LA Gymnasien	m	38	4	-	-	1	2	1	8	4	4	5	1	8	-	-
	w	21	3	-	-	1	5	4	2	1	3	-	-	2	-	-
	i	59	7	-	-	2	7	5	10	5	7	5	1	10	-	-
LA Oberstufe/Sekundarstufe II, allgemeinbildende Schulen	m	28	-	-	2	-	1	2	4	6	2	4	1	6	-	-
	w	11	-	-	-	1	3	3	2	-	1	1	-	-	-	-
	i	39	-	-	2	1	4	5	6	6	3	5	1	6	-	-
Prüfungsgruppe zusammen	m	66	4	-	2	1	3	3	12	10	6	9	2	14	-	-
	w	32	3	-	-	2	8	7	4	1	4	1	-	2	-	-
	i	98	7	-	2	3	11	10	16	11	10	10	2	16	-	-
LA Sonderschulen																
LA Sonderschulen	m	1	-	-	-	-	-	-	-	-	1	-	-	-	-	-
	i	1	-	-	-	-	-	-	-	-	1	-	-	-	-	-
Prüfungsgruppe zusammen	m	1	-	-	-	-	-	-	-	-	1	-	-	-	-	-
	i	1	-	-	-	-	-	-	-	-	1	-	-	-	-	-
LA Berufliche Schulen/ Sekundarstufe II, berufliche Schulen																
LA Berufliche Schulen	m	2	1	-	-	-	-	1	-	-	-	-	-	-	-	-
	i	2	1	-	-	-	-	1	-	-	-	-	-	-	-	-
Prüfungsgruppe zusammen	m	2	1	-	-	-	-	1	-	-	-	-	-	-	-	-
	i	2	1	-	-	-	-	1	-	-	-	-	-	-	-	-
Fachhochschulabschluss																
Diplom (FH)	m	53	-	2	1	5	10	11	2	7	4	2	3	6	-	-
	w	18	-	-	2	1	2	6	1	2	1	1	1	1	-	-
	i	71	-	2	3	6	12	17	3	9	5	3	4	7	-	-
Prüfungsgruppe zusammen	m	53	-	2	1	5	10	11	2	7	4	2	3	6	-	-
	w	18	-	-	2	1	2	6	1	2	1	1	1	1	-	-
	i	71	-	2	3	6	12	17	3	9	5	3	4	7	-	-

Prüfungsjahr 2004

3 Bestandene Prüfungen nach Fächergruppen, Studienbereichen, Prüfungsgruppen, Art der Prüfung und Fachsemesterr

Fächergruppe Studienbereich Prüfungsgruppe Prüfung	Ge- schl.	Bestan- dene Prüfungen insgesamt	Davon Abschluss im ... Fachsemester												
			6. oder nied- riger	7.	8.	9.	10.	11.	12.	13.	14.	15.	16.	17. oder höher	ohne An- gabe
Bachelorabschluss															
Bachelor an U	m	20	14	2	-	1	2	1	-	-	-	-	-	-	-
	w	8	6	2	-	-	-	-	-	-	-	-	-	-	-
	i	28	20	4	-	1	2	1	-	-	-	-	-	-	-
Bachelor an FH	m	1	1	-	-	-	-	-	-	-	-	-	-	-	-
	i	1	1	-	-	-	-	-	-	-	-	-	-	-	-
Prüfungsgruppe zusammen	m	21	15	2	-	1	2	1	-	-	-	-	-	-	-
	w	8	6	2	-	-	-	-	-	-	-	-	-	-	-
	i	29	21	4	-	1	2	1	-	-	-	-	-	-	-
Masterabschluss															
Master an U (ohne vorausgesetzte Abschlussprüfung)	m	6	-	-	1	2	1	2	-	-	-	-	-	-	-
	w	3	1	-	-	2	-	-	-	-	-	-	-	-	-
	i	9	1	-	1	4	1	2	-	-	-	-	-	-	-
Master an U (Abschlussprüfung vorausgesetzt)	m	20	19	1	-	-	-	-	-	-	-	-	-	-	-
	w	3	2	-	1	-	-	-	-	-	-	-	-	-	-
	i	23	21	1	1	-	-	-	-	-	-	-	-	-	-
Prüfungsgruppe zusammen	m	26	19	1	1	2	1	2	-	-	-	-	-	-	-
	w	6	3	-	1	2	-	-	-	-	-	-	-	-	-
	i	32	22	1	2	4	1	2	-	-	-	-	-	-	-
Studienbereich zusammen	m	2 507	369	84	98	110	232	365	256	185	122	74	60	287	265
	w	430	68	16	23	20	52	73	49	29	17	10	5	31	37
	i	2 937	437	100	121	130	284	438	305	214	139	84	65	318	302
Chemie (STB)															
Diplom (U) und entsprechende Abschlussprüfungen															
Magister	m	1	-	-	-	1	-	-	-	-	-	-	-	-	-
	w	1	-	-	-	-	-	1	-	-	-	-	-	-	-
	i	2	-	-	-	1	-	1	-	-	-	-	-	-	-
Staatsexamen/1.Staatsprüfung	m	55	1	-	4	11	13	7	9	2	3	3	2	-	-
	w	92	-	1	3	34	13	15	13	6	4	-	1	2	-
	i	147	1	1	7	45	26	22	22	8	7	3	3	2	-
Diplom (U)	m	976	10	3	16	71	304	221	112	80	46	21	18	74	-
	w	635	16	2	4	67	255	142	58	38	19	9	8	17	-
	i	1 611	26	5	20	138	559	363	170	118	65	30	26	91	-
Diplom I (U-GH)	m	17	-	-	-	1	2	-	-	-	-	-	2	12	-
	w	15	-	-	3	-	2	-	1	1	1	1	1	5	-
	i	32	-	-	3	1	4	-	1	1	1	1	3	17	-
Prüfungsgruppe zusammen	m	1 049	11	3	20	84	319	228	121	82	49	24	22	86	-
	w	743	16	3	10	101	270	158	72	45	24	10	10	24	-
	i	1 792	27	6	30	185	589	386	193	127	73	34	32	110	-
Promotionen															
Promotion (Abschlussprüfung vorausgesetzt)	m	1 138	272	86	50	36	31	14	27	26	23	12	14	200	347
	w	501	106	34	24	15	20	6	9	5	5	6	11	87	173
	i	1 639	378	120	74	51	51	20	36	31	28	18	25	287	520
Prüfungsgruppe zusammen	m	1 138	272	86	50	36	31	14	27	26	23	12	14	200	347
	w	501	106	34	24	15	20	6	9	5	5	6	11	87	173
	i	1 639	378	120	74	51	51	20	36	31	28	18	25	287	520
Stufenübergreifendes LA Sekundarstufe I/Grundschulen bzw. Primarstufe															
LA Grundschulen /Sekundarstufe I	m	3	1	-	-	-	-	2	-	-	-	-	-	-	-
	w	3	-	-	-	2	1	-	-	-	-	-	-	-	-
	i	6	1	-	-	2	1	2	-	-	-	-	-	-	-
Prüfungsgruppe zusammen	m	3	1	-	-	-	-	2	-	-	-	-	-	-	-
	w	3	-	-	-	2	1	-	-	-	-	-	-	-	-
	i	6	1	-	-	2	1	2	-	-	-	-	-	-	-

Prüfungsjahr 2004

3 Bestandene Prüfungen nach Fächergruppen, Studienbereichen, Prüfungsgruppen, Art der Prüfung und Fachsemesterr

Fächergruppe Studienbereich Prüfungsgruppe Prüfung	Ge- schl.	Bestan- dene Prüfungen insgesamt	Davon Abschluss im ... Fachsemester														17. oder höher	ohne An- gabe
			6. oder nied- riger	7.	8.	9.	10.	11.	12.	13.	14.	15.	16.					
LA Realschulen/Sekundarstufe I																		
LA Realschulen	m	7	-	1	2	2	2	-	-	-	-	-	-	-	-	-	-	
	w	10	1	1	3	4	-	-	1	-	-	-	-	-	-	-	-	
	i	17	1	2	5	6	2	-	1	-	-	-	-	-	-	-	-	
LA Haupt-, Realschule/Unterstufe und Mittelstufe Gymnasien	m	5	-	1	-	1	-	1	1	-	-	-	1	-	-	-	-	
	w	2	-	-	1	1	-	-	-	-	-	-	-	-	-	-	-	
	i	7	-	1	1	2	-	1	1	-	-	-	1	-	-	-	-	
LA Mittelstufe/Sekundarstufe I	m	6	-	-	1	1	2	-	-	-	1	-	-	1	-	-	-	
	w	9	-	-	-	1	3	2	2	1	-	-	-	-	-	-	-	
	i	15	-	-	1	2	5	2	2	1	1	-	-	1	-	-	-	
Prüfungsgruppe zusammen	m	18	-	2	3	4	4	1	1	-	1	-	1	1	-	-	-	
	w	21	1	1	4	6	3	2	3	1	-	-	-	-	-	-	-	
	i	39	1	3	7	10	7	3	4	1	1	-	1	1	-	-	-	
Stufenübergreifendes LA Sekundarstufe II und I																		
LA Sekundarstufe II /Sekundarstufe I	m	1	-	-	-	-	-	1	-	-	-	-	-	-	-	-	-	
	i	1	-	-	-	-	-	1	-	-	-	-	-	-	-	-	-	
Prüfungsgruppe zusammen	m	1	-	-	-	-	-	1	-	-	-	-	-	-	-	-	-	
	i	1	-	-	-	-	-	1	-	-	-	-	-	-	-	-	-	
LA Gymnasien/Sekundarstufe II, allgemeinbildende Schulen																		
LA Gymnasien	m	55	4	-	-	3	7	9	9	7	7	4	-	5	-	-	-	
	w	55	9	-	-	1	6	16	9	4	4	1	1	4	-	-	-	
	i	110	13	-	-	4	13	25	18	11	11	5	1	9	-	-	-	
LA Oberstufe/Sekundarstufe II, allgemeinbildende Schulen	m	27	1	-	-	1	2	3	1	4	7	2	2	4	-	-	-	
	w	20	-	-	-	3	3	3	4	-	3	2	-	2	-	-	-	
	i	47	1	-	-	4	5	6	5	4	10	4	2	6	-	-	-	
Prüfungsgruppe zusammen	m	82	5	-	-	4	9	12	10	11	14	6	2	9	-	-	-	
	w	75	9	-	-	4	9	19	13	4	7	3	1	6	-	-	-	
	i	157	14	-	-	8	18	31	23	15	21	9	3	15	-	-	-	
LA Berufliche Schulen/ Sekundarstufe II, berufliche Schulen																		
LA Berufliche Schulen	w	1	-	-	-	-	-	-	-	-	1	-	-	-	-	-	-	
	i	1	-	-	-	-	-	-	-	-	1	-	-	-	-	-	-	
Prüfungsgruppe zusammen	w	1	-	-	-	-	-	-	-	-	1	-	-	-	-	-	-	
	i	1	-	-	-	-	-	-	-	-	1	-	-	-	-	-	-	
Fachhochschulabschluss																		
Diplom (FH)	m	99	11	7	24	36	12	3	4	1	-	-	-	1	-	-	-	
	w	96	11	6	40	21	12	3	1	-	-	-	-	2	-	-	-	
	i	195	22	13	64	57	24	6	5	1	-	-	-	3	-	-	-	
Prüfungsgruppe zusammen	m	99	11	7	24	36	12	3	4	1	-	-	-	1	-	-	-	
	w	96	11	6	40	21	12	3	1	-	-	-	-	2	-	-	-	
	i	195	22	13	64	57	24	6	5	1	-	-	-	3	-	-	-	
Bachelorabschluss																		
Bachelor an U	m	84	79	-	3	1	1	-	-	-	-	-	-	-	-	-	-	
	w	69	64	-	-	-	4	1	-	-	-	-	-	-	-	-	-	
	i	153	143	-	3	1	5	1	-	-	-	-	-	-	-	-	-	
Bachelor an FH	m	19	14	4	-	1	-	-	-	-	-	-	-	-	-	-	-	
	w	25	20	1	3	-	-	-	1	-	-	-	-	-	-	-	-	
	i	44	34	5	3	1	-	-	1	-	-	-	-	-	-	-	-	
Prüfungsgruppe zusammen	m	103	93	4	3	2	1	-	-	-	-	-	-	-	-	-	-	
	w	94	84	1	3	-	4	1	1	-	-	-	-	-	-	-	-	
	i	197	177	5	6	2	5	1	1	-	-	-	-	-	-	-	-	
Masterabschluss																		
Master an U (Abschlussprüfung vorausgesetzt)	m	16	16	-	-	-	-	-	-	-	-	-	-	-	-	-	-	
	w	15	15	-	-	-	-	-	-	-	-	-	-	-	-	-	-	
	i	31	31	-	-	-	-	-	-	-	-	-	-	-	-	-	-	

Prüfungsjahr 2004

3 Bestandene Prüfungen nach Fächergruppen, Studienbereichen, Prüfungsgruppen, Art der Prüfung und Fachsemesterr

Fächergruppe Studienbereich Prüfungsgruppe Prüfung	Ge- schl.	Bestan- dene Prüfungen insgesamt	Davon Abschluss im ... Fachsemester												
			6. oder nied- riger	7.	8.	9.	10.	11.	12.	13.	14.	15.	16.	17. oder höher	ohne An- gabe
Master an FH (Abschlussprüfung vorausgesetzt)	m	44	35	5	2	2	-	-	-	-	-	-	-	-	-
	w	27	24	-	3	-	-	-	-	-	-	-	-	-	-
	i	71	59	5	5	2	-	-	-	-	-	-	-	-	-
Prüfungsgruppe zusammen	m	60	51	5	2	2	-	-	-	-	-	-	-	-	-
	w	42	39	-	3	-	-	-	-	-	-	-	-	-	-
	i	102	90	5	5	2	-	-	-	-	-	-	-	-	-
Sonstiger Abschluss															
Abschlusszeugnis/Zertifikat	w	2	1	-	-	1	-	-	-	-	-	-	-	-	-
	i	2	1	-	-	1	-	-	-	-	-	-	-	-	-
Prüfungsgruppe zusammen	w	2	1	-	-	1	-	-	-	-	-	-	-	-	-
	i	2	1	-	-	1	-	-	-	-	-	-	-	-	-
Studienbereich zusammen	m	2 553	444	107	102	168	376	261	163	120	87	42	39	297	347
	w	1 578	267	45	84	150	319	189	99	55	37	19	22	119	173
	i	4 131	711	152	186	318	695	450	262	175	124	61	61	416	520
Pharmazie (STB)															
Diplom (U) und entsprechende Abschlussprüfungen															
Staatsexamen/1.Staatsprüfung	m	458	-	-	136	105	59	37	42	27	13	10	7	22	-
	w	1 314	-	3	498	354	198	109	43	48	17	13	6	25	-
	i	1 772	-	3	634	459	257	146	85	75	30	23	13	47	-
Diplom (U)	m	27	14	-	-	1	3	4	2	2	-	-	-	1	-
	w	53	22	-	-	8	10	9	4	-	-	-	-	-	-
	i	80	36	-	-	9	13	13	6	2	-	-	-	1	-
Prüfungsgruppe zusammen	m	485	14	-	136	106	62	41	44	29	13	10	7	23	-
	w	1 367	22	3	498	362	208	118	47	48	17	13	6	25	-
	i	1 852	36	3	634	468	270	159	91	77	30	23	13	48	-
Promotionen															
Promotion (Abschlussprüfung vorausgesetzt)	m	142	40	8	12	9	6	3	5	3	8	4	2	16	26
	w	160	44	12	14	9	8	-	2	4	3	3	10	26	25
	i	302	84	20	26	18	14	3	7	7	11	7	12	42	51
Prüfungsgruppe zusammen	m	142	40	8	12	9	6	3	5	3	8	4	2	16	26
	w	160	44	12	14	9	8	-	2	4	3	3	10	26	25
	i	302	84	20	26	18	14	3	7	7	11	7	12	42	51
Bachelorabschluss															
Bachelor an U	m	17	17	-	-	-	-	-	-	-	-	-	-	-	-
	w	19	19	-	-	-	-	-	-	-	-	-	-	-	-
	i	36	36	-	-	-	-	-	-	-	-	-	-	-	-
Prüfungsgruppe zusammen	m	17	17	-	-	-	-	-	-	-	-	-	-	-	-
	w	19	19	-	-	-	-	-	-	-	-	-	-	-	-
	i	36	36	-	-	-	-	-	-	-	-	-	-	-	-
Sonstiger Abschluss															
Abschlusszeugnis/Zertifikat	m	7	6	-	-	-	-	-	-	-	-	-	-	-	1
	w	20	20	-	-	-	-	-	-	-	-	-	-	-	-
	i	27	26	-	-	-	-	-	-	-	-	-	-	-	1
Prüfungsgruppe zusammen	m	7	6	-	-	-	-	-	-	-	-	-	-	-	1
	w	20	20	-	-	-	-	-	-	-	-	-	-	-	-
	i	27	26	-	-	-	-	-	-	-	-	-	-	-	1
Studienbereich zusammen	m	651	77	8	148	115	68	44	49	32	21	14	9	39	27
	w	1 566	105	15	512	371	216	118	49	52	20	16	16	51	25
	i	2 217	182	23	660	486	284	162	98	84	41	30	25	90	52

Prüfungsjahr 2004

3 Bestandene Prüfungen nach Fächergruppen, Studienbereichen, Prüfungsgruppen, Art der Prüfung und Fachsemesterr

Fächergruppe Studienbereich Prüfungsgruppe Prüfung	Ge- schl.	Bestan- dene Prüfungen insgesamt	Davon Abschluss im ... Fachsemester												
			6. oder nied- riger	7.	8.	9.	10.	11.	12.	13.	14.	15.	16.	17. oder höher	ohne An- gabe
Biologie (STB)															
Diplom (U) und entsprechende Abschlussprüfungen															
Magister	m	6	-	-	-	-	1	1	2	-	-	-	1	1	-
	w	14	-	-	-	-	-	5	2	1	3	-	2	1	-
	i	20	-	-	-	-	1	6	4	1	3	-	3	2	-
Diplom (U)	m	1 255	1	-	9	45	184	247	242	185	104	70	52	116	-
	w	2 070	7	1	22	92	366	488	447	243	155	97	56	96	-
	i	3 325	8	1	31	137	550	735	689	428	259	167	108	212	-
Prüfungsgruppe zusammen	m	1 261	1	-	9	45	185	248	244	185	104	70	53	117	-
	w	2 084	7	1	22	92	366	493	449	244	158	97	58	97	-
	i	3 345	8	1	31	137	551	741	693	429	262	167	111	214	-
Promotionen															
Promotion (Abschlussprüfung vorausgesetzt)	m	908	274	64	40	35	32	31	28	12	14	6	17	140	215
	w	809	291	50	45	27	23	12	19	13	9	14	10	95	201
	i	1 717	565	114	85	62	55	43	47	25	23	20	27	235	416
Prüfungsgruppe zusammen	m	908	274	64	40	35	32	31	28	12	14	6	17	140	215
	w	809	291	50	45	27	23	12	19	13	9	14	10	95	201
	i	1 717	565	114	85	62	55	43	47	25	23	20	27	235	416
Staatliche Lehramtsprüfungen (LA) Grund- und Hauptschulen/Primarstufe															
LA Grund- und Hauptschulen	m	2	-	-	-	-	-	-	-	1	-	1	-	-	-
	w	39	-	-	2	2	4	5	9	4	4	2	1	6	-
	i	41	-	-	2	2	4	5	9	5	4	3	1	6	-
LA Grundstufe/Primarstufe	w	7	-	-	2	1	-	2	1	-	-	-	1	-	-
	i	7	-	-	2	1	-	2	1	-	-	-	1	-	-
Prüfungsgruppe zusammen	m	2	-	-	-	-	-	-	-	1	-	1	-	-	-
	w	46	-	-	4	3	4	7	10	4	4	2	2	6	-
	i	48	-	-	4	3	4	7	10	5	4	3	2	6	-
Stufenübergreifendes LA Sekundarstufe I/Grundschulen bzw. Primarstufe															
LA Sekundarstufe I /Primarstufe	w	2	-	-	-	-	-	1	-	-	-	-	-	1	-
	i	2	-	-	-	-	-	1	-	-	-	-	-	1	-
LA Grundschulen /Sekundarstufe I	m	4	3	-	-	-	1	-	-	-	-	-	-	-	-
	w	20	3	1	8	4	2	1	1	-	-	-	-	-	-
	i	24	6	1	8	4	3	1	1	-	-	-	-	-	-
Prüfungsgruppe zusammen	m	4	3	-	-	-	1	-	-	-	-	-	-	-	-
	w	22	3	1	8	4	2	2	1	-	-	-	-	1	-
	i	26	6	1	8	4	3	2	1	-	-	-	-	1	-
LA Realschulen/Sekundarstufe I															
LA Realschulen	m	33	6	4	4	5	5	2	4	1	1	1	-	-	-
	w	109	6	12	22	32	15	5	5	2	2	3	3	2	-
	i	142	12	16	26	37	20	7	9	3	3	4	3	2	-
LA Haupt-, Realschule/Unterstufe und Mittelstufe Gymnasien	m	9	-	-	6	2	-	-	-	-	-	-	-	1	-
	w	14	-	-	6	1	2	2	-	1	-	-	-	2	-
	i	23	-	-	12	3	2	2	-	1	-	-	-	3	-
LA Mittelstufe/Sekundarstufe I	m	18	-	1	4	1	2	1	1	3	-	2	1	2	-
	w	39	5	6	6	5	8	2	2	-	-	2	-	3	-
	i	57	5	7	10	6	10	3	3	3	-	4	1	5	-
Prüfungsgruppe zusammen	m	60	6	5	14	8	7	3	5	4	1	3	1	3	-
	w	162	11	18	34	38	25	9	7	3	2	5	3	7	-
	i	222	17	23	48	46	32	12	12	7	3	8	4	10	-
Stufenübergreifendes LA Sekundarstufe II und I															
LA Sekundarstufe II /Sekundarstufe I	m	1	-	-	-	-	-	-	-	1	-	-	-	-	-
	w	4	-	-	-	-	-	-	4	-	-	-	-	-	-
	i	5	-	-	-	-	-	-	4	1	-	-	-	-	-
Prüfungsgruppe zusammen	m	1	-	-	-	-	-	-	-	1	-	-	-	-	-
	w	4	-	-	-	-	-	-	4	-	-	-	-	-	-
	i	5	-	-	-	-	-	-	4	1	-	-	-	-	-

Prüfungsjahr 2004

3 Bestandene Prüfungen nach Fächergruppen, Studienbereichen, Prüfungsgruppen, Art der Prüfung und Fachsemesterr

Fächergruppe Studienbereich Prüfungsgruppe Prüfung	Ge- schl.	Bestan- dene Prüfungen insgesamt	Davon Abschluss im ... Fachsemester												
			6. oder nied- riger	7.	8.	9.	10.	11.	12.	13.	14.	15.	16.	17. oder höher	ohne An- gabe
LA Gymnasien/Sekundarstufe II, allgemeinbildende Schulen															
LA Gymnasien	m	154	4	2	2	7	16	27	23	27	19	7	7	13	-
	w	285	4	1	6	18	37	53	69	46	14	15	3	19	-
	i	439	8	3	8	25	53	80	92	73	33	22	10	32	-
LA Oberstufe/Sekundarstufe II, allgemeinbildende Schulen	m	57	1	-	3	1	5	7	6	7	7	4	2	14	-
	w	106	-	-	10	11	15	13	18	15	12	3	3	6	-
	i	163	1	-	13	12	20	20	24	22	19	7	5	20	-
Prüfungsgruppe zusammen	m	211	5	2	5	8	21	34	29	34	26	11	9	27	-
	w	391	4	1	16	29	52	66	87	61	26	18	6	25	-
	i	602	9	3	21	37	73	100	116	95	52	29	15	52	-
LA Sonderschulen															
LA Sonderschulen	m	3	-	-	-	1	1	1	-	-	-	-	-	-	-
	w	10	-	-	3	4	2	-	1	-	-	-	-	-	-
	i	13	-	-	3	5	3	1	1	-	-	-	-	-	-
Prüfungsgruppe zusammen	m	3	-	-	-	1	1	1	-	-	-	-	-	-	-
	w	10	-	-	3	4	2	-	1	-	-	-	-	-	-
	i	13	-	-	3	5	3	1	1	-	-	-	-	-	-
LA Berufliche Schulen/ Sekundarstufe II, berufliche Schulen															
LA Oberstufe/Sekundarstufe II, berufliche Schulen	m	1	-	-	-	-	1	-	-	-	-	-	-	-	-
	w	4	-	-	-	-	2	2	-	-	-	-	-	-	-
	i	5	-	-	-	-	3	2	-	-	-	-	-	-	-
Prüfungsgruppe zusammen	m	1	-	-	-	-	1	-	-	-	-	-	-	-	-
	w	4	-	-	-	-	2	2	-	-	-	-	-	-	-
	i	5	-	-	-	-	3	2	-	-	-	-	-	-	-
Fachhochschulabschluss															
Diplom (FH)	m	112	2	2	10	24	42	13	10	2	4	3	-	-	-
	w	189	1	2	16	78	61	18	8	4	1	-	-	-	-
	i	301	3	4	26	102	103	31	18	6	5	3	-	-	-
Prüfungsgruppe zusammen	m	112	2	2	10	24	42	13	10	2	4	3	-	-	-
	w	189	1	2	16	78	61	18	8	4	1	-	-	-	-
	i	301	3	4	26	102	103	31	18	6	5	3	-	-	-
Bachelorabschluss															
Bachelor an U	m	35	28	3	4	-	-	-	-	-	-	-	-	-	-
	w	73	61	5	7	-	-	-	-	-	-	-	-	-	-
	i	108	89	8	11	-	-	-	-	-	-	-	-	-	-
Bachelor an FH	m	11	1	5	2	2	-	1	-	-	-	-	-	-	-
	w	30	2	17	10	-	1	-	-	-	-	-	-	-	-
	i	41	3	22	12	2	1	1	-	-	-	-	-	-	-
Prüfungsgruppe zusammen	m	46	29	8	6	2	-	1	-	-	-	-	-	-	-
	w	103	63	22	17	-	1	-	-	-	-	-	-	-	-
	i	149	92	30	23	2	1	1	-	-	-	-	-	-	-
Masterabschluss															
Master an U (Abschlussprüfung vorausgesetzt)	m	22	21	-	1	-	-	-	-	-	-	-	-	-	-
	w	22	22	-	-	-	-	-	-	-	-	-	-	-	-
	i	44	43	-	1	-	-	-	-	-	-	-	-	-	-
Master an FH (Abschlussprüfung vorausgesetzt)	m	8	7	1	-	-	-	-	-	-	-	-	-	-	-
	w	10	9	1	-	-	-	-	-	-	-	-	-	-	-
	i	18	16	2	-	-	-	-	-	-	-	-	-	-	-
Prüfungsgruppe zusammen	m	30	28	1	1	-	-	-	-	-	-	-	-	-	-
	w	32	31	1	-	-	-	-	-	-	-	-	-	-	-
	i	62	59	2	1	-	-	-	-	-	-	-	-	-	-
Studienbereich zusammen	m	2 639	348	82	85	123	290	331	316	239	149	94	80	287	215
	w	3 856	411	96	165	275	538	609	586	329	200	136	79	231	201
	i	6 495	759	178	250	398	828	940	902	568	349	230	159	518	416

Prüfungsjahr 2004

3 Bestandene Prüfungen nach Fächergruppen, Studienbereichen, Prüfungsgruppen, Art der Prüfung und Fachsemesterr

Fächergruppe Studienbereich Prüfungsgruppe Prüfung	Ge- schl.	Bestan- dene Prüfungen insgesamt	Davon Abschluss im ... Fachsemester													17. oder höher	ohne An- gabe
			6. oder nied- riger	7.	8.	9.	10.	11.	12.	13.	14.	15.	16.				
Geowissenschaften (ohne Geographie) (STB)																	
Diplom (U) und entsprechende Abschlussprüfungen																	
Magister	m	1	-	-	-	-	1	-	-	-	-	-	-	-	-	-	
	w	1	-	-	-	-	-	1	-	-	-	-	-	-	-	-	
	i	2	-	-	-	-	1	1	-	-	-	-	-	-	-	-	
Diplom (U)	m	340	4	1	1	3	11	35	59	63	41	32	29	61	-	-	
	w	240	-	-	2	2	10	36	44	42	37	19	11	37	-	-	
	i	580	4	1	3	5	21	71	103	105	78	51	40	98	-	-	
Prüfungsgruppe zusammen	m	341	4	1	1	3	12	35	59	63	41	32	29	61	-	-	
	w	241	-	-	2	2	10	37	44	42	37	19	11	37	-	-	
	i	582	4	1	3	5	22	72	103	105	78	51	40	98	-	-	
Promotionen																	
Promotion (Abschlussprüfung vorausgesetzt)	m	215	63	8	12	5	6	7	8	5	9	6	5	24	57	-	
	w	76	24	5	6	5	2	-	4	1	-	2	-	9	18	-	
	i	291	87	13	18	10	8	7	12	6	9	8	5	33	75	-	
Prüfungsgruppe zusammen	m	215	63	8	12	5	6	7	8	5	9	6	5	24	57	-	
	w	76	24	5	6	5	2	-	4	1	-	2	-	9	18	-	
	i	291	87	13	18	10	8	7	12	6	9	8	5	33	75	-	
Fachhochschulabschluss																	
Staatliche Laufbahnprüfung (VerwFH)	m	5	5	-	-	-	-	-	-	-	-	-	-	-	-	-	
	w	4	4	-	-	-	-	-	-	-	-	-	-	-	-	-	
	i	9	9	-	-	-	-	-	-	-	-	-	-	-	-	-	
Prüfungsgruppe zusammen	m	5	5	-	-	-	-	-	-	-	-	-	-	-	-	-	
	w	4	4	-	-	-	-	-	-	-	-	-	-	-	-	-	
	i	9	9	-	-	-	-	-	-	-	-	-	-	-	-	-	
Bachelorabschluss																	
Bachelor an U	m	27	7	10	2	2	4	1	-	1	-	-	-	-	-	-	
	w	10	4	6	-	-	-	-	-	-	-	-	-	-	-	-	
	i	37	11	16	2	2	4	1	-	1	-	-	-	-	-	-	
Prüfungsgruppe zusammen	m	27	7	10	2	2	4	1	-	1	-	-	-	-	-	-	
	w	10	4	6	-	-	-	-	-	-	-	-	-	-	-	-	
	i	37	11	16	2	2	4	1	-	1	-	-	-	-	-	-	
Masterabschluss																	
Master an U (ohne vorausgesetzte Abschlussprüfung)	w	1	1	-	-	-	-	-	-	-	-	-	-	-	-	-	
	i	1	1	-	-	-	-	-	-	-	-	-	-	-	-	-	
Master an U (Abschlussprüfung vorausgesetzt)	m	13	13	-	-	-	-	-	-	-	-	-	-	-	-	-	
	w	13	13	-	-	-	-	-	-	-	-	-	-	-	-	-	
	i	26	26	-	-	-	-	-	-	-	-	-	-	-	-	-	
Prüfungsgruppe zusammen	m	13	13	-	-	-	-	-	-	-	-	-	-	-	-	-	
	w	14	14	-	-	-	-	-	-	-	-	-	-	-	-	-	
	i	27	27	-	-	-	-	-	-	-	-	-	-	-	-	-	
Studienbereich zusammen	m	601	92	19	15	10	22	43	67	69	50	38	34	85	57	-	
	w	345	46	11	8	7	12	37	48	43	37	21	11	46	18	-	
	i	946	138	30	23	17	34	80	115	112	87	59	45	131	75	-	
Geographie (STB)																	
Diplom (U) und entsprechende Abschlussprüfungen																	
Magister	m	88	-	-	1	4	5	12	11	11	9	12	5	18	-	-	
	w	144	3	1	-	7	11	21	29	22	17	7	5	21	-	-	
	i	232	3	1	1	11	16	33	40	33	26	19	10	39	-	-	
Diplom (U)	m	699	1	2	4	14	42	80	111	125	108	70	33	109	-	-	
	w	654	1	2	3	19	47	92	141	118	71	54	35	71	-	-	
	i	1 353	2	4	7	33	89	172	252	243	179	124	68	180	-	-	

Prüfungsjahr 2004

3 Bestandene Prüfungen nach Fächergruppen, Studienbereichen, Prüfungsgruppen, Art der Prüfung und Fachsemesterr

Fächergruppe Studienbereich Prüfungsgruppe Prüfung	Ge- schl.	Bestan- dene Prüfungen insgesamt	Davon Abschluss im ... Fachsemester												
			6. oder nied- riger	7.	8.	9.	10.	11.	12.	13.	14.	15.	16.	17. oder höher	ohne An- gabe
Prüfungsgruppe zusammen	m	787	1	2	5	18	47	92	122	136	117	82	38	127	-
	w	798	4	3	3	26	58	113	170	140	88	61	40	92	-
	i	1 585	5	5	8	44	105	205	292	276	205	143	78	219	-
Promotionen															
Promotion (Abschlussprüfung vorausgesetzt)	m	103	30	11	5	1	2	3	2	4	2	1	1	6	35
	w	57	20	7	2	-	4	-	4	2	2	1	-	4	11
	i	160	50	18	7	1	6	3	6	6	4	2	1	10	46
Prüfungsgruppe zusammen	m	103	30	11	5	1	2	3	2	4	2	1	1	6	35
	w	57	20	7	2	-	4	-	4	2	2	1	-	4	11
	i	160	50	18	7	1	6	3	6	6	4	2	1	10	46
Staatliche Lehramtsprüfungen (LA) Grund- und Hauptschulen/Primarstufe															
LA Grund- und Hauptschulen	m	6	-	-	-	1	2	-	-	1	-	-	-	2	-
	w	22	2	1	-	6	3	2	-	-	4	1	-	3	-
	i	28	2	1	-	7	5	2	-	1	4	1	-	5	-
LA Grundstufe/Primarstufe	m	1	-	-	-	-	-	-	-	1	-	-	-	-	-
	w	10	-	-	2	-	2	-	1	-	1	2	1	1	-
	i	11	-	-	2	-	2	-	1	1	1	2	1	1	-
Prüfungsgruppe zusammen	m	7	-	-	-	1	2	-	-	2	-	-	-	2	-
	w	32	2	1	2	6	5	2	1	-	5	3	1	4	-
	i	39	2	1	2	7	7	2	1	2	5	3	1	6	-
Stufenübergreifendes LA Sekundarstufe I/Grundschulen bzw. Primarstufe															
LA Sekundarstufe I /Primarstufe	m	1	-	-	-	-	1	-	-	-	-	-	-	-	-
	w	2	-	-	-	-	1	-	1	-	-	-	-	-	-
	i	3	-	-	-	-	2	-	1	-	-	-	-	-	-
LA Grundschulen /Sekundarstufe I	w	7	3	-	-	1	1	-	1	1	-	-	-	-	-
	i	7	3	-	-	1	1	-	1	1	-	-	-	-	-
Prüfungsgruppe zusammen	m	1	-	-	-	-	1	-	-	-	-	-	-	-	-
	w	9	3	-	-	1	2	-	2	1	-	-	-	-	-
	i	10	3	-	-	1	3	-	2	1	-	-	-	-	-
LA Realschulen/Sekundarstufe I															
LA Realschulen	m	40	4	-	9	9	6	3	1	2	2	1	-	3	-
	w	42	4	4	2	9	11	6	2	1	2	1	-	-	-
	i	82	8	4	11	18	17	9	3	3	4	2	-	3	-
LA Haupt-, Realschule/Unterstufe und Mittelstufe Gymnasien	m	8	1	-	2	1	-	-	2	-	-	-	-	2	-
	w	10	1	2	1	1	1	1	1	-	-	-	-	2	-
	i	18	2	2	3	2	1	1	3	-	-	-	-	4	-
LA Mittelstufe/Sekundarstufe I	m	28	-	1	1	6	4	3	4	2	-	2	2	3	-
	w	33	2	-	6	4	6	2	2	5	3	1	-	2	-
	i	61	2	1	7	10	10	5	6	7	3	3	2	5	-
Prüfungsgruppe zusammen	m	76	5	1	12	16	10	6	7	4	2	3	2	8	-
	w	85	7	6	9	14	18	9	5	6	5	2	-	4	-
	i	161	12	7	21	30	28	15	12	10	7	5	2	12	-
Stufenübergreifendes LA Sekundarstufe II und I															
LA Sekundarstufe II /Sekundarstufe I	m	2	-	-	-	-	1	-	1	-	-	-	-	-	-
	w	2	-	-	-	-	-	-	2	-	-	-	-	-	-
	i	4	-	-	-	-	1	-	3	-	-	-	-	-	-
Prüfungsgruppe zusammen	m	2	-	-	-	-	1	-	1	-	-	-	-	-	-
	w	2	-	-	-	-	-	-	2	-	-	-	-	-	-
	i	4	-	-	-	-	1	-	3	-	-	-	-	-	-
LA Gymnasien/Sekundarstufe II, allgemeinbildende Schulen															
LA Gymnasien	m	90	5	2	4	6	9	15	17	7	4	9	1	11	-
	w	97	2	2	4	10	16	13	21	7	7	2	2	11	-
	i	187	7	4	8	16	25	28	38	14	11	11	3	22	-
LA Oberstufe/Sekundarstufe II, allgemeinbildende Schulen	m	53	1	-	1	3	6	5	4	5	4	5	6	13	-
	w	47	1	-	1	1	8	8	8	8	3	1	4	4	-
	i	100	2	-	2	4	14	13	12	13	7	6	10	17	-

Prüfungsjahr 2004

3 Bestandene Prüfungen nach Fächergruppen, Studienbereichen, Prüfungsgruppen, Art der Prüfung und Fachsemesterr

Fächergruppe Studienbereich Prüfungsgruppe Prüfung	Ge- schl.	Bestan- dene Prüfungen insgesamt	Davon Abschluss im ... Fachsemester												
			6. oder nied- riger	7.	8.	9.	10.	11.	12.	13.	14.	15.	16.	17. oder höher	ohne An- gabe
Prüfungsgruppe zusammen	m	143	6	2	5	9	15	20	21	12	8	14	7	24	-
	w	144	3	2	5	11	24	21	29	15	10	3	6	15	-
	i	287	9	4	10	20	39	41	50	27	18	17	13	39	-
LA Sonderschulen															
LA Sonderschulen	m	2	-	-	-	-	1	-	-	1	-	-	-	-	-
	w	5	-	-	-	1	2	2	-	-	-	-	-	-	-
	i	7	-	-	-	1	3	2	-	1	-	-	-	-	-
Prüfungsgruppe zusammen	m	2	-	-	-	-	1	-	-	1	-	-	-	-	-
	w	5	-	-	-	1	2	2	-	-	-	-	-	-	-
	i	7	-	-	-	1	3	2	-	1	-	-	-	-	-
Fachhochschulabschluss															
Diplom (FH)	m	9	-	-	-	5	-	3	1	-	-	-	-	-	-
	w	7	-	-	-	5	1	1	-	-	-	-	-	-	-
	i	16	-	-	-	10	1	4	1	-	-	-	-	-	-
Prüfungsgruppe zusammen	m	9	-	-	-	5	-	3	1	-	-	-	-	-	-
	w	7	-	-	-	5	1	1	-	-	-	-	-	-	-
	i	16	-	-	-	10	1	4	1	-	-	-	-	-	-
Bachelorabschluss															
Bachelor an U	m	5	5	-	-	-	-	-	-	-	-	-	-	-	-
	w	7	5	1	1	-	-	-	-	-	-	-	-	-	-
	i	12	10	1	1	-	-	-	-	-	-	-	-	-	-
Prüfungsgruppe zusammen	m	5	5	-	-	-	-	-	-	-	-	-	-	-	-
	w	7	5	1	1	-	-	-	-	-	-	-	-	-	-
	i	12	10	1	1	-	-	-	-	-	-	-	-	-	-
Masterabschluss															
Master an U (Abschlussprüfung vorausgesetzt)	m	3	3	-	-	-	-	-	-	-	-	-	-	-	-
	w	2	2	-	-	-	-	-	-	-	-	-	-	-	-
	i	5	5	-	-	-	-	-	-	-	-	-	-	-	-
Master an FH (Abschlussprüfung vorausgesetzt)	m	15	15	-	-	-	-	-	-	-	-	-	-	-	-
	w	11	11	-	-	-	-	-	-	-	-	-	-	-	-
	i	26	26	-	-	-	-	-	-	-	-	-	-	-	-
Prüfungsgruppe zusammen	m	18	18	-	-	-	-	-	-	-	-	-	-	-	-
	w	13	13	-	-	-	-	-	-	-	-	-	-	-	-
	i	31	31	-	-	-	-	-	-	-	-	-	-	-	-
Studienbereich zusammen	m	1 153	65	16	27	50	79	124	154	159	129	100	48	167	35
	w	1 159	57	20	22	64	114	148	213	164	110	70	47	119	11
	i	2 312	122	36	49	114	193	272	367	323	239	170	95	286	46

Humanmedizin/Gesundheitswissenschaften

Humanmedizin (ohne Zahnmedizin) (STB)

Diplom (U) und entsprechende Abschlussprüfungen

Magister	m	11	2	-	2	2	-	2	-	1	-	1	-	1	-
	w	16	3	2	1	3	1	3	1	1	-	-	-	1	-
	i	27	5	2	3	5	1	5	1	2	-	1	-	2	-
Staatsexamen/1.Staatsprüfung	m	4 111	1	-	-	-	2	2	805	1 351	906	484	222	338	-
	w	4 722	4	-	-	-	3	1	840	1 589	1 150	534	237	364	-
	i	8 833	5	-	-	-	5	3	1 645	2 940	2 056	1 018	459	702	-
Diplom (U)	m	8	-	-	-	-	7	-	1	-	-	-	-	-	-
	w	26	-	-	-	2	15	2	2	2	1	1	1	-	-
	i	34	-	-	-	2	22	2	3	2	1	1	1	-	-

Prüfungsjahr 2004

3 Bestandene Prüfungen nach Fächergruppen, Studienbereichen, Prüfungsgruppen, Art der Prüfung und Fachsemesterr

Fächergruppe Studienbereich Prüfungsgruppe Prüfung	Ge- schl.	Bestan- dene Prüfungen insgesamt	Davon Abschluss im ... Fachsemester												
			6. oder nied- riger	7.	8.	9.	10.	11.	12.	13.	14.	15.	16.	17. oder höher	ohne An- gabe
Prüfungsgruppe zusammen	m	4 130	3	-	2	2	9	4	806	1 352	906	485	222	339	-
	w	4 764	7	2	1	5	19	6	843	1 592	1 151	535	238	365	-
	i	8 894	10	2	3	7	28	10	1 649	2 944	2 057	1 020	460	704	-
Promotionen															
Promotion (Abschlussprüfung vorausgesetzt)	m	3 238	1 002	27	19	19	33	21	252	289	355	163	102	111	845
	w	3 195	939	14	22	14	29	20	241	295	351	156	82	107	925
	i	6 433	1 941	41	41	33	62	41	493	584	706	319	184	218	1 770
Prüfungsgruppe zusammen	m	3 238	1 002	27	19	19	33	21	252	289	355	163	102	111	845
	w	3 195	939	14	22	14	29	20	241	295	351	156	82	107	925
	i	6 433	1 941	41	41	33	62	41	493	584	706	319	184	218	1 770
Masterabschluss															
Master an U (Abschlussprüfung vorausgesetzt)	m	14	14	-	-	-	-	-	-	-	-	-	-	-	-
	w	16	16	-	-	-	-	-	-	-	-	-	-	-	-
	i	30	30	-	-	-	-	-	-	-	-	-	-	-	-
Prüfungsgruppe zusammen	m	14	14	-	-	-	-	-	-	-	-	-	-	-	-
	w	16	16	-	-	-	-	-	-	-	-	-	-	-	-
	i	30	30	-	-	-	-	-	-	-	-	-	-	-	-
Sonstiger Abschluss															
Abschlusszeugnis/Zertifikat	m	1	1	-	-	-	-	-	-	-	-	-	-	-	-
	w	1	-	1	-	-	-	-	-	-	-	-	-	-	-
	i	2	1	1	-	-	-	-	-	-	-	-	-	-	-
Prüfungsgruppe zusammen	m	1	1	-	-	-	-	-	-	-	-	-	-	-	-
	w	1	-	1	-	-	-	-	-	-	-	-	-	-	-
	i	2	1	1	-	-	-	-	-	-	-	-	-	-	-
Studienbereich zusammen	m	7 383	1 020	27	21	21	42	25	1 058	1 641	1 261	648	324	450	845
	w	7 976	962	17	23	19	48	26	1 084	1 887	1 502	691	320	472	925
	i	15 359	1 982	44	44	40	90	51	2 142	3 528	2 763	1 339	644	922	1 770
Zahnmedizin (STB)															
Diplom (U) und entsprechende Abschlussprüfungen															
Staatsexamen/1.Staatsprüfung	m	754	3	2	5	7	50	252	140	103	74	39	17	62	-
	w	884	-	1	2	4	81	293	169	138	69	53	28	46	-
	i	1 638	3	3	7	11	131	545	309	241	143	92	45	108	-
Staatsexamen (einphasige Ausbildung)	m	20	-	-	-	1	3	10	4	2	-	-	-	-	-
	w	21	-	-	-	1	1	13	4	1	1	-	-	-	-
	i	41	-	-	-	2	4	23	8	3	1	-	-	-	-
Prüfungsgruppe zusammen	m	774	3	2	5	8	53	262	144	105	74	39	17	62	-
	w	905	-	1	2	5	82	306	173	139	70	53	28	46	-
	i	1 679	3	3	7	13	135	568	317	244	144	92	45	108	-
Promotionen															
Promotion (Abschlussprüfung vorausgesetzt)	m	505	170	3	4	-	29	58	38	19	19	8	4	13	140
	w	509	164	3	-	-	26	61	62	24	10	5	5	9	140
	i	1 014	334	6	4	-	55	119	100	43	29	13	9	22	280
Prüfungsgruppe zusammen	m	505	170	3	4	-	29	58	38	19	19	8	4	13	140
	w	509	164	3	-	-	26	61	62	24	10	5	5	9	140
	i	1 014	334	6	4	-	55	119	100	43	29	13	9	22	280
Studienbereich zusammen	m	1 279	173	5	9	8	82	320	182	124	93	47	21	75	140
	w	1 414	164	4	2	5	108	367	235	163	80	58	33	55	140
	i	2 693	337	9	11	13	190	687	417	287	173	105	54	130	280
Humanmedizin/Gesundheitswissenschaften zusammen	m	8 662	1 193	32	30	29	124	345	1 240	1 765	1 354	695	345	525	985
	w	9 390	1 126	21	25	24	156	393	1 319	2 050	1 582	749	353	527	1 065
	i	18 052	2 319	53	55	53	280	738	2 559	3 815	2 936	1 444	698	1 052	2 050

Prüfungsjahr 2004

3 Bestandene Prüfungen nach Fächergruppen, Studienbereichen, Prüfungsgruppen, Art der Prüfung und Fachsemesterr

Fächergruppe Studienbereich Prüfungsgruppe Prüfung	Ge- schl.	Bestan- dene Prüfungen insgesamt	Davon Abschluss im ... Fachsemester													17. oder höher	ohne An- gabe
			6. oder nied- riger	7.	8.	9.	10.	11.	12.	13.	14.	15.	16.				
<u>Veterinärmedizin</u>																	
Veterinärmedizin (STB)																	
Diplom (U) und entsprechende Abschlussprüfungen																	
Staatsexamen/1.Staatsprüfung	m	154	-	2	-	2	2	96	16	16	7	6	2	5	-		
	w	657	-	2	1	3	5	423	94	65	22	14	5	23	-		
	i	811	-	4	1	5	7	519	110	81	29	20	7	28	-		
Staatsexamen (einphasige Ausbildung)	m	27	-	-	-	-	-	22	-	2	3	-	-	-	-		
	w	111	-	-	-	-	-	90	10	7	2	2	-	-	-		
	i	138	-	-	-	-	-	112	10	9	5	2	-	-	-		
Prüfungsgruppe zusammen	m	181	-	2	-	2	2	118	16	18	10	6	2	5	-		
	w	768	-	2	1	3	5	513	104	72	24	16	5	23	-		
	i	949	-	4	1	5	7	631	120	90	34	22	7	28	-		
Promotionen																	
Promotion (Abschlussprüfung vorausgesetzt)	m	117	74	4	6	3	4	3	-	-	1	1	1	-	20		
	w	394	288	30	9	10	6	5	6	5	2	3	-	3	27		
	i	511	362	34	15	13	10	8	6	5	3	4	1	3	47		
Prüfungsgruppe zusammen	m	117	74	4	6	3	4	3	-	-	1	1	1	-	20		
	w	394	288	30	9	10	6	5	6	5	2	3	-	3	27		
	i	511	362	34	15	13	10	8	6	5	3	4	1	3	47		
Studienbereich zusammen	m	298	74	6	6	5	6	121	16	18	11	7	3	5	20		
	w	1 162	288	32	10	13	11	518	110	77	26	19	5	26	27		
	i	1 460	362	38	16	18	17	639	126	95	37	26	8	31	47		
Veterinärmedizin zusammen	m	298	74	6	6	5	6	121	16	18	11	7	3	5	20		
	w	1 162	288	32	10	13	11	518	110	77	26	19	5	26	27		
	i	1 460	362	38	16	18	17	639	126	95	37	26	8	31	47		
<u>Agrar-, Forst- und Ernährungswissenschaften</u>																	
Landespflege, Umweltgestaltung (STB)																	
Diplom (U) und entsprechende Abschlussprüfungen																	
Diplom (U)	m	155	6	-	1	7	10	25	16	21	17	15	7	30	-		
	w	247	7	1	1	8	19	43	46	31	32	26	8	25	-		
	i	402	13	1	2	15	29	68	62	52	49	41	15	55	-		
Diplom I (U-GH)	m	11	-	-	-	5	2	1	2	1	-	-	-	-	-		
	w	10	-	-	-	3	5	1	-	-	1	-	-	-	-		
	i	21	-	-	-	8	7	2	2	1	1	-	-	-	-		
Prüfungsgruppe zusammen	m	166	6	-	1	12	12	26	18	22	17	15	7	30	-		
	w	257	7	1	1	11	24	44	46	31	33	26	8	25	-		
	i	423	13	1	2	23	36	70	64	53	50	41	15	55	-		
Promotionen																	
Promotion (Abschlussprüfung vorausgesetzt)	m	11	-	-	-	1	-	-	-	-	-	-	-	1	9		
	w	7	-	-	-	-	-	-	1	-	-	-	-	-	6		
	i	18	-	-	-	1	-	-	1	-	-	-	-	1	15		
Prüfungsgruppe zusammen	m	11	-	-	-	1	-	-	-	-	-	-	-	1	9		
	w	7	-	-	-	-	-	-	1	-	-	-	-	-	6		
	i	18	-	-	-	1	-	-	1	-	-	-	-	1	15		
Fachhochschulabschluss																	
Diplom (FH)	m	400	1	7	78	98	66	51	48	27	13	2	4	5	-		
	w	512	1	4	112	78	110	82	65	32	12	6	1	9	-		
	i	912	2	11	190	176	176	133	113	59	25	8	5	14	-		
Prüfungsgruppe zusammen	m	400	1	7	78	98	66	51	48	27	13	2	4	5	-		
	w	512	1	4	112	78	110	82	65	32	12	6	1	9	-		
	i	912	2	11	190	176	176	133	113	59	25	8	5	14	-		

Prüfungsjahr 2004

3 Bestandene Prüfungen nach Fächergruppen, Studienbereichen, Prüfungsgruppen, Art der Prüfung und Fachsemesterr

Fächergruppe Studienbereich Prüfungsgruppe Prüfung	Ge- schl.	Bestan- dene Prüfungen insgesamt	Davon Abschluss im ... Fachsemester													
			6. oder nied- riger	7.	8.	9.	10.	11.	12.	13.	14.	15.	16.	17. oder höher	ohne An- gabe	
Masterabschluss																
Master an FH (Abschlussprüfung vorausgesetzt)	m	5	5	-	-	-	-	-	-	-	-	-	-	-	-	-
	w	8	8	-	-	-	-	-	-	-	-	-	-	-	-	-
	i	13	13	-	-	-	-	-	-	-	-	-	-	-	-	-
Prüfungsgruppe zusammen	m	5	5	-	-	-	-	-	-	-	-	-	-	-	-	-
	w	8	8	-	-	-	-	-	-	-	-	-	-	-	-	-
	i	13	13	-	-	-	-	-	-	-	-	-	-	-	-	-
Studienbereich zusammen	m	582	12	7	79	111	78	77	66	49	30	17	11	36	9	
	w	784	16	5	113	89	134	126	112	63	45	32	9	34	6	
	i	1 366	28	12	192	200	212	203	178	112	75	49	20	70	15	
Agrarwissenschaften, Lebensmittel- und Getränketechnologie (STB)																
Diplom (U) und entsprechende Abschlussprüfungen																
Magister	m	10	9	-	-	-	-	-	1	-	-	-	-	-	-	-
	w	6	5	-	-	-	-	-	1	-	-	-	-	-	-	-
	i	16	14	-	-	-	-	-	2	-	-	-	-	-	-	-
Diplom (U)	m	291	11	3	9	25	65	48	42	31	22	17	7	11	-	
	w	349	4	2	10	26	87	79	62	28	24	6	7	14	-	
	i	640	15	5	19	51	152	127	104	59	46	23	14	25	-	
Diplom I (U-GH)	m	45	-	-	8	6	10	8	5	1	1	1	-	5	-	
	w	39	-	1	3	12	10	6	2	1	1	-	1	2	-	
	i	84	-	1	11	18	20	14	7	2	2	1	1	7	-	
Prüfungsgruppe zusammen	m	346	20	3	17	31	75	56	48	32	23	18	7	16	-	
	w	394	9	3	13	38	97	85	65	29	25	6	8	16	-	
	i	740	29	6	30	69	172	141	113	61	48	24	15	32	-	
Promotionen																
Promotion (Abschlussprüfung vorausgesetzt)	m	245	76	13	10	3	7	3	4	5	2	2	6	10	104	
	w	155	55	14	6	3	4	3	-	6	2	1	1	6	54	
	i	400	131	27	16	6	11	6	4	11	4	3	7	16	158	
Prüfungsgruppe zusammen	m	245	76	13	10	3	7	3	4	5	2	2	6	10	104	
	w	155	55	14	6	3	4	3	-	6	2	1	1	6	54	
	i	400	131	27	16	6	11	6	4	11	4	3	7	16	158	
LA Berufliche Schulen/ Sekundarstufe II, berufliche Schulen																
LA Berufliche Schulen	m	3	-	-	-	2	1	-	-	-	-	-	-	-	-	
	w	9	2	1	-	2	2	1	-	1	-	-	-	-	-	
	i	12	2	1	-	4	3	1	-	1	-	-	-	-	-	
LA Oberstufe/Sekundarstufe II, berufliche Schulen	w	4	-	-	-	-	2	1	1	-	-	-	-	-	-	
	i	4	-	-	-	-	2	1	1	-	-	-	-	-	-	
Prüfungsgruppe zusammen	m	3	-	-	-	2	1	-	-	-	-	-	-	-	-	
	w	13	2	1	-	2	4	2	1	1	-	-	-	-	-	
	i	16	2	1	-	4	5	2	1	1	-	-	-	-	-	
Fachhochschulabschluss																
Diplom (FH)	m	621	7	28	194	127	126	52	37	12	10	10	8	10	-	
	w	455	2	8	139	117	98	30	27	12	14	4	2	2	-	
	i	1 076	9	36	333	244	224	82	64	24	24	14	10	12	-	
Sonstiger FH-Abschluss	m	4	3	-	-	1	-	-	-	-	-	-	-	-	-	
	i	4	3	-	-	1	-	-	-	-	-	-	-	-	-	
Prüfungsgruppe zusammen	m	625	10	28	194	128	126	52	37	12	10	10	8	10	-	
	w	455	2	8	139	117	98	30	27	12	14	4	2	2	-	
	i	1 080	12	36	333	245	224	82	64	24	24	14	10	12	-	
Bachelorabschluss																
Bachelor an U	m	81	37	20	15	3	1	3	1	-	-	-	1	-	-	
	w	124	52	28	22	11	4	4	2	-	1	-	-	-	-	
	i	205	89	48	37	14	5	7	3	-	1	-	1	-	-	

Prüfungsjahr 2004

3 Bestandene Prüfungen nach Fächergruppen, Studienbereichen, Prüfungsgruppen, Art der Prüfung und Fachsemesterr

Fächergruppe Studienbereich Prüfungsgruppe Prüfung	Ge- schl.	Bestan- dene Prüfungen insgesamt	Davon Abschluss im ... Fachsemester												
			6. oder nied- riger	7.	8.	9.	10.	11.	12.	13.	14.	15.	16.	17. oder höher	ohne An- gabe
Bachelor an FH	m	10	5	5	-	-	-	-	-	-	-	-	-	-	-
	w	2	1	1	-	-	-	-	-	-	-	-	-	-	-
	i	12	6	6	-	-	-	-	-	-	-	-	-	-	-
Prüfungsgruppe zusammen	m	91	42	25	15	3	1	3	1	-	-	-	1	-	-
	w	126	53	29	22	11	4	4	2	-	1	-	-	-	-
	i	217	95	54	37	14	5	7	3	-	1	-	1	-	-
Masterabschluss															
Master an U (ohne vorausgesetzte Abschlussprüfung)	m	1	1	-	-	-	-	-	-	-	-	-	-	-	-
	i	1	1	-	-	-	-	-	-	-	-	-	-	-	-
Master an U (Abschlussprüfung vorausgesetzt)	m	155	141	6	6	-	1	-	-	-	-	-	1	-	-
	w	113	106	3	4	-	-	-	-	-	-	-	-	-	-
	i	268	247	9	10	-	1	-	-	-	-	-	1	-	-
Master an FH (Abschlussprüfung vorausgesetzt)	m	3	3	-	-	-	-	-	-	-	-	-	-	-	-
	w	9	6	3	-	-	-	-	-	-	-	-	-	-	-
	i	12	9	3	-	-	-	-	-	-	-	-	-	-	-
Prüfungsgruppe zusammen	m	159	145	6	6	-	1	-	-	-	-	-	1	-	-
	w	122	112	6	4	-	-	-	-	-	-	-	-	-	-
	i	281	257	12	10	-	1	-	-	-	-	-	1	-	-
Sonstiger Abschluss															
Abschlusszeugnis/Zertifikat	m	16	16	-	-	-	-	-	-	-	-	-	-	-	-
	w	19	18	-	-	-	-	-	1	-	-	-	-	-	-
	i	35	34	-	-	-	-	-	1	-	-	-	-	-	-
Sonstiger Abschluss in Deutschland	m	33	1	5	10	6	6	3	-	1	-	1	-	-	-
	w	1	-	1	-	-	-	-	-	-	-	-	-	-	-
	i	34	1	6	10	6	6	3	-	1	-	1	-	-	-
Prüfungsgruppe zusammen	m	49	17	5	10	6	6	3	-	1	-	1	-	-	-
	w	20	18	1	-	-	-	-	1	-	-	-	-	-	-
	i	69	35	6	10	6	6	3	1	1	-	1	-	-	-
Studienbereich zusammen	m	1 518	310	80	252	173	217	117	90	50	35	31	23	36	104
	w	1 285	251	62	184	171	207	124	96	48	42	11	11	24	54
	i	2 803	561	142	436	344	424	241	186	98	77	42	34	60	158
Forstwissenschaft, Holzwirtschaft (STB)															
Diplom (U) und entsprechende Abschlussprüfungen															
Magister	m	10	10	-	-	-	-	-	-	-	-	-	-	-	-
	w	4	4	-	-	-	-	-	-	-	-	-	-	-	-
	i	14	14	-	-	-	-	-	-	-	-	-	-	-	-
Diplom (U)	m	141	-	3	4	3	21	37	42	17	7	1	2	4	-
	w	73	-	-	1	3	14	30	16	3	3	2	-	1	-
	i	214	-	3	5	6	35	67	58	20	10	3	2	5	-
Prüfungsgruppe zusammen	m	151	10	3	4	3	21	37	42	17	7	1	2	4	-
	w	77	4	-	1	3	14	30	16	3	3	2	-	1	-
	i	228	14	3	5	6	35	67	58	20	10	3	2	5	-
Promotionen															
Promotion (Abschlussprüfung vorausgesetzt)	m	46	25	3	5	-	-	-	-	-	-	-	-	2	11
	w	11	5	3	1	-	-	-	-	-	-	-	-	-	2
	i	57	30	6	6	-	-	-	-	-	-	-	-	2	13
Prüfungsgruppe zusammen	m	46	25	3	5	-	-	-	-	-	-	-	-	2	11
	w	11	5	3	1	-	-	-	-	-	-	-	-	-	2
	i	57	30	6	6	-	-	-	-	-	-	-	-	2	13
Fachhochschulabschluss															
Diplom (FH)	m	159	4	1	64	31	25	10	8	2	6	3	3	2	-
	w	45	1	-	18	12	6	5	1	1	-	1	-	-	-
	i	204	5	1	82	43	31	15	9	3	6	4	3	2	-

Prüfungsjahr 2004

3 Bestandene Prüfungen nach Fächergruppen, Studienbereichen, Prüfungsgruppen, Art der Prüfung und Fachsemesterr

Fächergruppe Studienbereich Prüfungsgruppe Prüfung	Ge- schl.	Bestan- dene Prüfungen insgesamt	Davon Abschluss im ... Fachsemester												
			6. oder nied- riger	7.	8.	9.	10.	11.	12.	13.	14.	15.	16.	17. oder höher	ohne An- gabe
Staatliche Laufbahnprüfung (VerwFH)															
	m	22	21	-	1	-	-	-	-	-	-	-	-	-	-
	w	6	6	-	-	-	-	-	-	-	-	-	-	-	-
	i	28	27	-	1	-	-	-	-	-	-	-	-	-	-
Prüfungsgruppe zusammen															
	m	181	25	1	65	31	25	10	8	2	6	3	3	2	-
	w	51	7	-	18	12	6	5	1	1	-	1	-	-	-
	i	232	32	1	83	43	31	15	9	3	6	4	3	2	-
Bachelorabschluss															
Bachelor an U															
	m	54	19	14	8	7	2	1	3	-	-	-	-	-	-
	w	26	9	7	6	2	-	1	1	-	-	-	-	-	-
	i	80	28	21	14	9	2	2	4	-	-	-	-	-	-
Bachelor an FH															
	m	13	3	2	5	1	-	2	-	-	-	-	-	-	-
	w	15	4	3	7	1	-	-	-	-	-	-	-	-	-
	i	28	7	5	12	2	-	2	-	-	-	-	-	-	-
Prüfungsgruppe zusammen															
	m	67	22	16	13	8	2	3	3	-	-	-	-	-	-
	w	41	13	10	13	3	-	1	1	-	-	-	-	-	-
	i	108	35	26	26	11	2	4	4	-	-	-	-	-	-
Masterabschluss															
Master an U (Abschlussprüfung vorausgesetzt)															
	m	47	40	4	1	-	-	1	1	-	-	-	-	-	-
	w	37	31	4	1	-	-	1	-	-	-	-	-	-	-
	i	84	71	8	2	-	-	2	1	-	-	-	-	-	-
Prüfungsgruppe zusammen															
	m	47	40	4	1	-	-	1	1	-	-	-	-	-	-
	w	37	31	4	1	-	-	1	-	-	-	-	-	-	-
	i	84	71	8	2	-	-	2	1	-	-	-	-	-	-
Sonstiger Abschluss															
Abschlusszeugnis/Zertifikat															
	m	7	4	2	-	-	-	1	-	-	-	-	-	-	-
	w	4	3	-	-	-	-	-	-	-	-	-	-	1	-
	i	11	7	2	-	-	-	1	-	-	-	-	-	1	-
Prüfungsgruppe zusammen															
	m	7	4	2	-	-	-	1	-	-	-	-	-	-	-
	w	4	3	-	-	-	-	-	-	-	-	-	-	1	-
	i	11	7	2	-	-	-	1	-	-	-	-	-	1	-
Studienbereich zusammen															
	m	499	126	29	88	42	48	52	54	19	13	4	5	8	11
	w	221	63	17	34	18	20	37	18	4	3	3	-	2	2
	i	720	189	46	122	60	68	89	72	23	16	7	5	10	13
Ernährungs- und Haushaltswissenschaften (STB)															
Diplom (U) und entsprechende Abschlussprüfungen															
Diplom (U)															
	m	46	-	-	1	2	4	15	7	6	4	4	1	2	-
	w	367	-	-	-	11	66	93	88	53	29	10	4	13	-
	i	413	-	-	1	13	70	108	95	59	33	14	5	15	-
Prüfungsgruppe zusammen															
	m	46	-	-	1	2	4	15	7	6	4	4	1	2	-
	w	367	-	-	-	11	66	93	88	53	29	10	4	13	-
	i	413	-	-	1	13	70	108	95	59	33	14	5	15	-
Promotionen															
Promotion (Abschlussprüfung vorausgesetzt)															
	m	17	7	-	2	-	-	-	-	-	-	-	-	1	7
	w	46	12	2	5	-	4	1	1	2	1	-	-	3	15
	i	63	19	2	7	-	4	1	1	2	1	-	-	4	22
Prüfungsgruppe zusammen															
	m	17	7	-	2	-	-	-	-	-	-	-	-	1	7
	w	46	12	2	5	-	4	1	1	2	1	-	-	3	15
	i	63	19	2	7	-	4	1	1	2	1	-	-	4	22
Staatliche Lehramtsprüfungen (LA) Grund- und Hauptschulen/Primarstufe															
LA Grund- und Hauptschulen															
	w	5	-	-	-	1	-	1	-	1	1	1	-	-	-
	i	5	-	-	-	1	-	1	-	1	1	1	-	-	-
Prüfungsgruppe zusammen															
	w	5	-	-	-	1	-	1	-	1	1	1	-	-	-
	i	5	-	-	-	1	-	1	-	1	1	1	-	-	-

Prüfungsjahr 2004

3 Bestandene Prüfungen nach Fächergruppen, Studienbereichen, Prüfungsgruppen, Art der Prüfung und Fachsemesterr

Fächergruppe Studienbereich Prüfungsgruppe Prüfung	Ge- schl.	Bestan- dene Prüfungen insgesamt	Davon Abschluss im ... Fachsemester													17. oder höher	ohne An- gabe
			6. oder nied- riger	7.	8.	9.	10.	11.	12.	13.	14.	15.	16.				
LA Realschulen/Sekundarstufe I																	
LA Realschulen	m	1	-	-	-	-	-	-	1	-	-	-	-	-	-	-	
	w	23	2	2	6	7	5	1	-	-	-	-	-	-	-	-	
	i	24	2	2	6	7	5	1	1	-	-	-	-	-	-	-	
LA Mittelstufe/Sekundarstufe I	m	5	-	-	-	1	-	-	-	2	1	-	-	1	-	-	
	w	13	1	-	3	1	1	3	3	-	-	-	-	1	-	-	
	i	18	1	-	3	2	1	3	3	2	1	-	-	2	-	-	
Prüfungsgruppe zusammen	m	6	-	-	-	1	-	-	1	2	1	-	-	1	-	-	
	w	36	3	2	9	8	6	4	3	-	-	-	-	1	-	-	
	i	42	3	2	9	9	6	4	4	2	1	-	-	2	-	-	
LA Sonderschulen																	
LA Sonderschulen	w	4	-	-	-	-	-	-	-	1	2	-	1	-	-	-	
	i	4	-	-	-	-	-	-	-	1	2	-	1	-	-	-	
Prüfungsgruppe zusammen	w	4	-	-	-	-	-	-	-	1	2	-	1	-	-	-	
	i	4	-	-	-	-	-	-	-	1	2	-	1	-	-	-	
LA Berufliche Schulen/ Sekundarstufe II, berufliche Schulen																	
LA Berufliche Schulen	m	15	-	2	2	2	2	1	1	3	1	-	-	1	-	-	
	w	60	8	1	12	17	9	5	6	-	1	-	-	1	-	-	
	i	75	8	3	14	19	11	6	7	3	2	-	-	2	-	-	
LA Oberstufe/Sekundarstufe II, berufliche Schulen	m	3	-	-	-	-	1	1	-	1	-	-	-	-	-	-	
	w	9	1	-	-	1	3	1	-	2	-	-	-	1	-	-	
	i	12	1	-	-	1	4	2	-	3	-	-	-	1	-	-	
Prüfungsgruppe zusammen	m	18	-	2	2	2	3	2	1	4	1	-	-	1	-	-	
	w	69	9	1	12	18	12	6	6	2	1	-	-	2	-	-	
	i	87	9	3	14	20	15	8	7	6	2	-	-	3	-	-	
Fachhochschulabschluss																	
Diplom (FH)	m	50	-	2	6	9	9	4	2	3	3	3	2	7	-	-	
	w	401	-	2	25	103	111	45	28	22	15	7	6	37	-	-	
	i	451	-	4	31	112	120	49	30	25	18	10	8	44	-	-	
Prüfungsgruppe zusammen	m	50	-	2	6	9	9	4	2	3	3	3	2	7	-	-	
	w	401	-	2	25	103	111	45	28	22	15	7	6	37	-	-	
	i	451	-	4	31	112	120	49	30	25	18	10	8	44	-	-	
Bachelorabschluss																	
Bachelor an U	m	7	6	-	1	-	-	-	-	-	-	-	-	-	-	-	
	w	117	84	14	8	5	5	-	-	-	1	-	-	-	-	-	
	i	124	90	14	9	5	5	-	-	-	1	-	-	-	-	-	
Bachelor an FH	m	4	3	-	1	-	-	-	-	-	-	-	-	-	-	-	
	w	10	7	1	2	-	-	-	-	-	-	-	-	-	-	-	
	i	14	10	1	3	-	-	-	-	-	-	-	-	-	-	-	
Prüfungsgruppe zusammen	m	11	9	-	2	-	-	-	-	-	-	-	-	-	-	-	
	w	127	91	15	10	5	5	-	-	-	1	-	-	-	-	-	
	i	138	100	15	12	5	5	-	-	-	1	-	-	-	-	-	
Masterabschluss																	
Master an U (ohne vorausgesetzte Abschlussprüfung)	w	1	-	1	-	-	-	-	-	-	-	-	-	-	-	-	
	i	1	-	1	-	-	-	-	-	-	-	-	-	-	-	-	
Master an U (Abschlussprüfung vorausgesetzt)	m	4	4	-	-	-	-	-	-	-	-	-	-	-	-	-	
	w	25	25	-	-	-	-	-	-	-	-	-	-	-	-	-	
	i	29	29	-	-	-	-	-	-	-	-	-	-	-	-	-	
Master an FH (Abschlussprüfung vorausgesetzt)	m	2	2	-	-	-	-	-	-	-	-	-	-	-	-	-	
	w	2	2	-	-	-	-	-	-	-	-	-	-	-	-	-	
	i	4	4	-	-	-	-	-	-	-	-	-	-	-	-	-	
Prüfungsgruppe zusammen	m	6	6	-	-	-	-	-	-	-	-	-	-	-	-	-	
	w	28	27	1	-	-	-	-	-	-	-	-	-	-	-	-	
	i	34	33	1	-	-	-	-	-	-	-	-	-	-	-	-	

Prüfungsjahr 2004

3 Bestandene Prüfungen nach Fächergruppen, Studienbereichen, Prüfungsgruppen, Art der Prüfung und Fachsemesterr

Fächergruppe Studienbereich Prüfungsgruppe Prüfung	Ge- schl.	Bestan- dene Prüfungen insgesamt	Davon Abschluss im ... Fachsemester												
			6. oder nied- riger	7.	8.	9.	10.	11.	12.	13.	14.	15.	16.	17. oder höher	ohne An- gabe
Studienbereich zusammen	m	154	22	4	13	14	16	21	11	15	9	7	3	12	7
	w	1 083	142	23	61	146	204	150	126	81	50	18	11	56	15
	i	1 237	164	27	74	160	220	171	137	96	59	25	14	68	22
Agrar-, Forst- und Ernährungswissenschaften zusammen															
	m	2 753	470	120	432	340	359	267	221	133	87	59	42	92	131
	w	3 373	472	107	392	424	565	437	352	196	140	64	31	116	77
	i	6 126	942	227	824	764	924	704	573	329	227	123	73	208	208
Ingenieurwissenschaften															
Ingenieurwesen allgemein (STB)															
Diplom (U) und entsprechende Abschlussprüfungen															
Diplom (U)	m	81	3	2	2	2	17	22	21	6	2	-	3	1	-
	w	10	-	-	-	3	4	3	-	-	-	-	-	-	-
	i	91	3	2	2	5	21	25	21	6	2	-	3	1	-
Prüfungsgruppe zusammen	m	81	3	2	2	2	17	22	21	6	2	-	3	1	-
	w	10	-	-	-	3	4	3	-	-	-	-	-	-	-
	i	91	3	2	2	5	21	25	21	6	2	-	3	1	-
Promotionen															
Promotion (Abschlussprüfung vorausgesetzt)	m	18	9	-	3	-	-	-	2	-	-	-	-	-	4
	w	1	-	-	1	-	-	-	-	-	-	-	-	-	-
	i	19	9	-	4	-	-	-	2	-	-	-	-	-	4
Prüfungsgruppe zusammen	m	18	9	-	3	-	-	-	2	-	-	-	-	-	4
	w	1	-	-	1	-	-	-	-	-	-	-	-	-	-
	i	19	9	-	4	-	-	-	2	-	-	-	-	-	4
Staatliche Lehramtsprüfungen (LA) Grund- und Hauptschulen/Primarstufe															
LA Grund- und Hauptschulen	m	6	1	1	-	-	-	1	-	1	1	-	-	1	-
	i	6	1	1	-	-	-	1	-	1	1	-	-	1	-
LA Grundschulen	m	3	-	-	1	-	1	-	1	-	-	-	-	-	-
	w	4	1	-	2	-	1	-	-	-	-	-	-	-	-
	i	7	1	-	3	-	2	-	1	-	-	-	-	-	-
LA Grundstufe/Primarstufe	w	3	-	-	-	-	-	1	1	1	-	-	-	-	-
	i	3	-	-	-	-	-	1	1	1	-	-	-	-	-
Prüfungsgruppe zusammen	m	9	1	1	1	-	1	1	1	1	1	-	-	1	-
	w	7	1	-	2	-	1	1	1	1	-	-	-	-	-
	i	16	2	1	3	-	2	2	2	2	1	-	-	1	-
Stufenübergreifendes LA Sekundarstufe I/Grundschulen bzw. Primarstufe															
LA Sekundarstufe I /Primarstufe	m	1	-	-	1	-	-	-	-	-	-	-	-	-	-
	w	3	-	-	-	-	1	1	1	-	-	-	-	-	-
	i	4	-	-	1	-	1	1	1	-	-	-	-	-	-
LA Grundschulen /Sekundarstufe I	w	2	2	-	-	-	-	-	-	-	-	-	-	-	-
	i	2	2	-	-	-	-	-	-	-	-	-	-	-	-
Prüfungsgruppe zusammen	m	1	-	-	1	-	-	-	-	-	-	-	-	-	-
	w	5	2	-	-	-	1	1	1	-	-	-	-	-	-
	i	6	2	-	1	-	1	1	1	-	-	-	-	-	-
LA Realschulen/Sekundarstufe I															
LA Realschulen	m	15	1	1	3	4	1	2	-	1	-	-	-	2	-
	w	1	-	-	1	-	-	-	-	-	-	-	-	-	-
	i	16	1	1	4	4	1	2	-	1	-	-	-	2	-
LA Mittelstufe/Sekundarstufe I	m	16	3	1	2	1	2	1	-	2	1	1	-	2	-
	w	8	4	-	1	1	-	-	1	-	-	-	-	-	1
	i	24	7	1	3	2	2	1	1	2	1	1	-	2	1
Prüfungsgruppe zusammen	m	31	4	2	5	5	3	3	-	3	1	1	-	4	-
	w	9	4	-	2	1	-	-	1	-	-	-	-	-	1
	i	40	8	2	7	6	3	3	1	3	1	1	-	4	1

Prüfungsjahr 2004

3 Bestandene Prüfungen nach Fächergruppen, Studienbereichen, Prüfungsgruppen, Art der Prüfung und Fachsemesterr

Fächergruppe Studienbereich Prüfungsgruppe Prüfung	Ge- schl.	Bestan- dene Prüfungen insgesamt	Davon Abschluss im ... Fachsemester													
			6. oder nied- riger	7.	8.	9.	10.	11.	12.	13.	14.	15.	16.	17. oder höher	ohne An- gabe	
LA Gymnasien/Sekundarstufe II, allgemeinbildende Schulen																
LA Gymnasien	m	3	1	-	-	-	1	1	-	-	-	-	-	-	-	-
	i	3	1	-	-	-	1	1	-	-	-	-	-	-	-	-
LA Oberstufe/Sekundarstufe II, allgemeinbildende Schulen	m	1	-	-	-	-	-	-	-	-	-	-	-	-	1	-
	i	1	-	-	-	-	-	-	-	-	-	-	-	-	1	-
Prüfungsgruppe zusammen	m	4	1	-	-	-	1	1	-	-	-	-	-	-	1	-
	i	4	1	-	-	-	1	1	-	-	-	-	-	-	1	-
LA Berufliche Schulen/ Sekundarstufe II, berufliche Schulen																
LA Berufliche Schulen	m	9	2	-	-	1	3	-	1	-	1	-	1	-	-	-
	w	3	-	-	-	-	-	-	2	-	1	-	-	-	-	-
	i	12	2	-	-	1	3	-	3	-	2	-	1	-	-	-
Prüfungsgruppe zusammen	m	9	2	-	-	1	3	-	1	-	1	-	1	-	-	-
	w	3	-	-	-	-	-	-	2	-	1	-	-	-	-	-
	i	12	2	-	-	1	3	-	3	-	2	-	1	-	-	-
Fachhochschulabschluss																
Diplom (FH)	m	344	4	6	76	99	86	36	15	7	1	3	2	9	-	-
	w	112	-	-	22	44	28	8	8	2	-	-	-	-	-	-
	i	456	4	6	98	143	114	44	23	9	1	3	2	9	-	-
Sonstiger FH-Abschluss	m	6	6	-	-	-	-	-	-	-	-	-	-	-	-	-
	w	5	5	-	-	-	-	-	-	-	-	-	-	-	-	-
	i	11	11	-	-	-	-	-	-	-	-	-	-	-	-	-
Prüfungsgruppe zusammen	m	350	10	6	76	99	86	36	15	7	1	3	2	9	-	-
	w	117	5	-	22	44	28	8	8	2	-	-	-	-	-	-
	i	467	15	6	98	143	114	44	23	9	1	3	2	9	-	-
Bachelorabschluss																
Bachelor an U	m	14	-	1	1	2	3	5	-	2	-	-	-	-	-	-
	w	4	-	3	-	1	-	-	-	-	-	-	-	-	-	-
	i	18	-	4	1	3	3	5	-	2	-	-	-	-	-	-
Bachelor an FH	m	23	4	14	5	-	-	-	-	-	-	-	-	-	-	-
	w	3	-	2	1	-	-	-	-	-	-	-	-	-	-	-
	i	26	4	16	6	-	-	-	-	-	-	-	-	-	-	-
Prüfungsgruppe zusammen	m	37	4	15	6	2	3	5	-	2	-	-	-	-	-	-
	w	7	-	5	1	1	-	-	-	-	-	-	-	-	-	-
	i	44	4	20	7	3	3	5	-	2	-	-	-	-	-	-
Masterabschluss																
Master an U (Abschlussprüfung vorausgesetzt)	m	33	19	9	1	1	1	2	-	-	-	-	-	-	-	-
	w	3	3	-	-	-	-	-	-	-	-	-	-	-	-	-
	i	36	22	9	1	1	1	2	-	-	-	-	-	-	-	-
Master an FH (Abschlussprüfung vorausgesetzt)	m	54	52	1	-	1	-	-	-	-	-	-	-	-	-	-
	w	11	11	-	-	-	-	-	-	-	-	-	-	-	-	-
	i	65	63	1	-	1	-	-	-	-	-	-	-	-	-	-
Prüfungsgruppe zusammen	m	87	71	10	1	2	1	2	-	-	-	-	-	-	-	-
	w	14	14	-	-	-	-	-	-	-	-	-	-	-	-	-
	i	101	85	10	1	2	1	2	-	-	-	-	-	-	-	-
Sonstiger Abschluss																
Abschlusszeugnis/Zertifikat	m	35	35	-	-	-	-	-	-	-	-	-	-	-	-	-
	w	9	8	-	1	-	-	-	-	-	-	-	-	-	-	-
	i	44	43	-	1	-	-	-	-	-	-	-	-	-	-	-
Prüfungsgruppe zusammen	m	35	35	-	-	-	-	-	-	-	-	-	-	-	-	-
	w	9	8	-	1	-	-	-	-	-	-	-	-	-	-	-
	i	44	43	-	1	-	-	-	-	-	-	-	-	-	-	-
Studienbereich zusammen	m	662	140	36	95	111	115	70	40	19	6	4	6	16	4	-
	w	182	34	5	29	49	34	13	13	3	1	-	-	-	1	-
	i	844	174	41	124	160	149	83	53	22	7	4	6	16	5	-

Prüfungsjahr 2004

3 Bestandene Prüfungen nach Fächergruppen, Studienbereichen, Prüfungsgruppen, Art der Prüfung und Fachsemesterr

Fächergruppe Studienbereich Prüfungsgruppe Prüfung	Ge- schl.	Bestan- dene Prüfungen insgesamt	Davon Abschluss im ... Fachsemester													17. oder höher	ohne An- gabe
			6. oder nied- riger	7.	8.	9.	10.	11.	12.	13.	14.	15.	16.				
Bergbau, Hüttenwesen (STB)																	
Diplom (U) und entsprechende Abschlussprüfungen																	
Diplom (U)	m	103	-	-	2	2	5	13	23	16	13	6	4	19	-		
	w	32	-	-	-	4	9	3	4	2	2	1	3	4	-		
	i	135	-	-	2	6	14	16	27	18	15	7	7	23	-		
Prüfungsgruppe zusammen	m	103	-	-	2	2	5	13	23	16	13	6	4	19	-		
	w	32	-	-	-	4	9	3	4	2	2	1	3	4	-		
	i	135	-	-	2	6	14	16	27	18	15	7	7	23	-		
Promotionen																	
Promotion (Abschlussprüfung vorausgesetzt)	m	57	6	-	-	-	-	-	-	-	-	-	1	-	50		
	w	12	4	-	-	-	-	-	-	-	-	-	-	-	8		
	i	69	10	-	-	-	-	-	-	-	-	-	1	-	58		
Prüfungsgruppe zusammen	m	57	6	-	-	-	-	-	-	-	-	-	1	-	50		
	w	12	4	-	-	-	-	-	-	-	-	-	-	-	8		
	i	69	10	-	-	-	-	-	-	-	-	-	1	-	58		
Fachhochschulabschluss																	
Diplom (FH)	m	40	-	13	13	3	4	4	1	-	1	-	-	1	-		
	w	5	-	2	2	-	-	1	-	-	-	-	-	-	-		
	i	45	-	15	15	3	4	5	1	-	1	-	-	1	-		
Prüfungsgruppe zusammen	m	40	-	13	13	3	4	4	1	-	1	-	-	1	-		
	w	5	-	2	2	-	-	1	-	-	-	-	-	-	-		
	i	45	-	15	15	3	4	5	1	-	1	-	-	1	-		
Bachelorabschluss																	
Bachelor an U	m	3	1	1	1	-	-	-	-	-	-	-	-	-	-		
	w	5	2	2	1	-	-	-	-	-	-	-	-	-	-		
	i	8	3	3	2	-	-	-	-	-	-	-	-	-	-		
Prüfungsgruppe zusammen	m	3	1	1	1	-	-	-	-	-	-	-	-	-	-		
	w	5	2	2	1	-	-	-	-	-	-	-	-	-	-		
	i	8	3	3	2	-	-	-	-	-	-	-	-	-	-		
Masterabschluss																	
Master an U (Abschlussprüfung vorausgesetzt)	m	6	5	-	-	1	-	-	-	-	-	-	-	-	-		
	i	6	5	-	-	1	-	-	-	-	-	-	-	-	-		
Prüfungsgruppe zusammen	m	6	5	-	-	1	-	-	-	-	-	-	-	-	-		
	i	6	5	-	-	1	-	-	-	-	-	-	-	-	-		
Studienbereich zusammen	m	209	12	14	16	6	9	17	24	16	14	6	5	20	50		
	w	54	6	4	3	4	9	4	4	2	2	1	3	4	8		
	i	263	18	18	19	10	18	21	28	18	16	7	8	24	58		
Maschinenbau/Verfahrenstechnik (STB)																	
Diplom (U) und entsprechende Abschlussprüfungen																	
Diplom (U)	m	2 616	88	20	77	119	311	541	420	279	192	124	81	364	-		
	w	373	24	1	14	23	64	97	59	23	19	9	11	29	-		
	i	2 989	112	21	91	142	375	638	479	302	211	133	92	393	-		
Diplom I (U-GH)	m	165	2	4	4	22	9	14	12	12	6	7	10	63	-		
	w	12	-	-	-	3	-	1	-	-	1	-	-	7	-		
	i	177	2	4	4	25	9	15	12	12	7	7	10	70	-		
Diplom (U)-Lehrer	m	12	2	-	1	2	2	2	-	2	-	-	-	1	-		
	w	3	-	-	-	-	1	-	-	2	-	-	-	-	-		
	i	15	2	-	1	2	3	2	-	4	-	-	-	1	-		
Prüfungsgruppe zusammen	m	2 793	92	24	82	143	322	557	432	293	198	131	91	428	-		
	w	388	24	1	14	26	65	98	59	25	20	9	11	36	-		
	i	3 181	116	25	96	169	387	655	491	318	218	140	102	464	-		

Prüfungsjahr 2004

3 Bestandene Prüfungen nach Fächergruppen, Studienbereichen, Prüfungsgruppen, Art der Prüfung und Fachsemesterr

Fächergruppe Studienbereich Prüfungsgruppe Prüfung	Ge- schl.	Bestan- dene Prüfungen insgesamt	Davon Abschluss im ... Fachsemester													17. oder höher	ohne An- gabe
			6. oder nied- riger	7.	8.	9.	10.	11.	12.	13.	14.	15.	16.				
Promotionen																	
Promotion (Abschlussprüfung vorausgesetzt)	m	968	135	11	15	15	47	47	106	51	40	19	14	40	428		
	w	115	24	2	2	2	5	2	13	5	6	1	2	1	50		
	i	1 083	159	13	17	17	52	49	119	56	46	20	16	41	478		
Prüfungsgruppe zusammen	m	968	135	11	15	15	47	47	106	51	40	19	14	40	428		
	w	115	24	2	2	2	5	2	13	5	6	1	2	1	50		
	i	1 083	159	13	17	17	52	49	119	56	46	20	16	41	478		
LA Berufliche Schulen/ Sekundarstufe II, berufliche Schulen																	
LA Berufliche Schulen	m	79	6	7	10	17	11	10	8	2	2	2	1	3	-		
	w	29	3	-	1	2	5	3	7	2	-	-	1	5	-		
	i	108	9	7	11	19	16	13	15	4	2	2	2	8	-		
LA Oberstufe/Sekundarstufe II, berufliche Schulen	m	24	1	2	3	7	1	-	2	-	2	1	-	5	-		
	w	5	-	-	1	-	2	-	-	1	1	-	-	-	-		
	i	29	1	2	4	7	3	-	2	1	3	1	-	5	-		
Prüfungsgruppe zusammen	m	103	7	9	13	24	12	10	10	2	4	3	1	8	-		
	w	34	3	-	2	2	7	3	7	3	1	-	1	5	-		
	i	137	10	9	15	26	19	13	17	5	5	3	2	13	-		
Fachhochschulabschluss																	
Diplom (FH)	m	6 496	131	197	1 331	1 799	1 352	645	392	205	111	56	49	228	-		
	w	1 453	20	37	321	430	333	123	67	38	28	11	13	32	-		
	i	7 949	151	234	1 652	2 229	1 685	768	459	243	139	67	62	260	-		
Sonstiger FH-Abschluss	m	3	-	-	-	1	-	1	1	-	-	-	-	-	-		
	w	3	-	-	-	3	-	-	-	-	-	-	-	-	-		
	i	6	-	-	-	4	-	1	1	-	-	-	-	-	-		
Prüfungsgruppe zusammen	m	6 499	131	197	1 331	1 800	1 352	646	393	205	111	56	49	228	-		
	w	1 456	20	37	321	433	333	123	67	38	28	11	13	32	-		
	i	7 955	151	234	1 652	2 233	1 685	769	460	243	139	67	62	260	-		
Bachelorabschluss																	
Bachelor an U	m	60	4	26	7	2	11	6	2	2	-	-	-	-	-		
	w	16	1	9	2	3	1	-	-	-	-	-	-	-	-		
	i	76	5	35	9	5	12	6	2	2	-	-	-	-	-		
Bachelor an FH	m	53	26	14	7	1	4	-	1	-	-	-	-	-	-		
	w	37	16	16	4	-	1	-	-	-	-	-	-	-	-		
	i	90	42	30	11	1	5	-	1	-	-	-	-	-	-		
Prüfungsgruppe zusammen	m	113	30	40	14	3	15	6	3	2	-	-	-	-	-		
	w	53	17	25	6	3	2	-	-	-	-	-	-	-	-		
	i	166	47	65	20	6	17	6	3	2	-	-	-	-	-		
Masterabschluss																	
Master an U (ohne vorausgesetzte Abschlussprüfung)	m	2	2	-	-	-	-	-	-	-	-	-	-	-	-		
	i	2	2	-	-	-	-	-	-	-	-	-	-	-	-		
Master an U (Abschlussprüfung vorausgesetzt)	m	137	108	17	4	1	6	1	-	-	-	-	-	-	-		
	w	41	28	6	2	1	2	-	-	-	2	-	-	-	-		
	i	178	136	23	6	2	8	1	-	-	2	-	-	-	-		
Master an FH (ohne vorausgesetzte Abschlussprüfung)	m	21	13	3	1	3	1	-	-	-	-	-	-	-	-		
	i	21	13	3	1	3	1	-	-	-	-	-	-	-	-		
Master an FH (Abschlussprüfung vorausgesetzt)	m	281	235	15	7	2	4	-	3	3	5	1	1	5	-		
	w	73	65	2	4	-	-	1	-	-	-	1	-	-	-		
	i	354	300	17	11	2	4	1	3	3	5	2	1	5	-		
Prüfungsgruppe zusammen	m	441	358	35	12	6	11	1	3	3	5	1	1	5	-		
	w	114	93	8	6	1	2	1	-	-	2	1	-	-	-		
	i	555	451	43	18	7	13	2	3	3	7	2	1	5	-		
Sonstiger Abschluss																	
Abschlusszeugnis/Zertifikat	m	30	26	1	-	-	2	1	-	-	-	-	-	-	-		
	w	11	10	1	-	-	-	-	-	-	-	-	-	-	-		
	i	41	36	2	-	-	2	1	-	-	-	-	-	-	-		

Prüfungsjahr 2004

3 Bestandene Prüfungen nach Fächergruppen, Studienbereichen, Prüfungsgruppen, Art der Prüfung und Fachsemesterr

Fächergruppe Studienbereich Prüfungsgruppe Prüfung	Ge- schl.	Bestan- dene Prüfungen insgesamt	Davon Abschluss im ... Fachsemester												
			6. oder nied- riger	7.	8.	9.	10.	11.	12.	13.	14.	15.	16.	17. oder höher	ohne An- gabe
Prüfungsgruppe zusammen	m	30	26	1	-	-	2	1	-	-	-	-	-	-	-
	w	11	10	1	-	-	-	-	-	-	-	-	-	-	-
	i	41	36	2	-	-	2	1	-	-	-	-	-	-	-
Studienbereich zusammen	m	10 947	779	317	1 467	1 991	1 761	1 268	947	556	358	210	156	709	428
	w	2 171	191	74	351	467	414	227	146	71	57	22	27	74	50
	i	13 118	970	391	1 818	2 458	2 175	1 495	1 093	627	415	232	183	783	478
Elektrotechnik (STB)															
Diplom (U) und entsprechende Abschlussprüfungen															
Diplom (U)	m	1 677	24	13	58	77	211	354	308	217	130	74	36	175	-
	w	139	1	-	4	6	28	39	34	9	4	3	1	10	-
	i	1 816	25	13	62	83	239	393	342	226	134	77	37	185	-
Diplom I (U-GH)	m	127	3	2	5	17	11	13	10	8	2	6	13	37	-
	w	5	-	-	1	-	-	-	1	1	-	-	-	2	-
	i	132	3	2	6	17	11	13	11	9	2	6	13	39	-
Diplom (U)-Lehrer	m	7	-	-	1	1	2	-	-	1	-	-	-	2	-
	i	7	-	-	1	1	2	-	-	1	-	-	-	2	-
Prüfungsgruppe zusammen	m	1 811	27	15	64	95	224	367	318	226	132	80	49	214	-
	w	144	1	-	5	6	28	39	35	10	4	3	1	12	-
	i	1 955	28	15	69	101	252	406	353	236	136	83	50	226	-
Promotionen															
Promotion (Abschlussprüfung vorausgesetzt)	m	472	68	5	9	11	17	11	48	18	7	1	3	11	263
	w	34	4	2	4	1	3	1	3	1	-	-	1	2	12
	i	506	72	7	13	12	20	12	51	19	7	1	4	13	275
Prüfungsgruppe zusammen	m	472	68	5	9	11	17	11	48	18	7	1	3	11	263
	w	34	4	2	4	1	3	1	3	1	-	-	1	2	12
	i	506	72	7	13	12	20	12	51	19	7	1	4	13	275
LA Berufliche Schulen/ Sekundarstufe II, berufliche Schulen															
LA Berufliche Schulen	m	48	3	1	4	12	11	7	3	1	1	2	1	2	-
	w	2	-	-	-	-	-	-	1	1	-	-	-	-	-
	i	50	3	1	4	12	11	7	4	2	1	2	1	2	-
LA Oberstufe/Sekundarstufe II, berufliche Schulen	m	5	-	-	1	1	-	-	2	-	-	1	-	-	-
	w	1	-	-	-	1	-	-	-	-	-	-	-	-	-
	i	6	-	-	1	2	-	-	2	-	-	1	-	-	-
Prüfungsgruppe zusammen	m	53	3	1	5	13	11	7	5	1	1	3	1	2	-
	w	3	-	-	-	1	-	-	1	1	-	-	-	-	-
	i	56	3	1	5	14	11	7	6	2	1	3	1	2	-
Fachhochschulabschluss															
Diplom (FH)	m	3 926	52	105	914	1 001	753	373	239	132	89	55	37	176	-
	w	190	-	7	33	67	43	13	10	2	3	5	3	4	-
	i	4 116	52	112	947	1 068	796	386	249	134	92	60	40	180	-
Sonstiger FH-Abschluss	m	12	-	-	11	1	-	-	-	-	-	-	-	-	-
	w	1	-	-	1	-	-	-	-	-	-	-	-	-	-
	i	13	-	-	12	1	-	-	-	-	-	-	-	-	-
Prüfungsgruppe zusammen	m	3 938	52	105	925	1 002	753	373	239	132	89	55	37	176	-
	w	191	-	7	34	67	43	13	10	2	3	5	3	4	-
	i	4 129	52	112	959	1 069	796	386	249	134	92	60	40	180	-
Bachelorabschluss															
Bachelor an U	m	130	15	40	15	33	9	10	4	-	-	1	-	3	-
	w	16	2	4	2	6	1	1	-	-	-	-	-	-	-
	i	146	17	44	17	39	10	11	4	-	-	1	-	3	-
Bachelor an FH	m	82	37	20	15	7	2	1	-	-	-	-	-	-	-
	w	23	16	4	1	2	-	-	-	-	-	-	-	-	-
	i	105	53	24	16	9	2	1	-	-	-	-	-	-	-

Prüfungsjahr 2004

3 Bestandene Prüfungen nach Fächergruppen, Studienbereichen, Prüfungsgruppen, Art der Prüfung und Fachsemesterr

Fächergruppe Studienbereich Prüfungsgruppe Prüfung	Ge- schl.	Bestan- dene Prüfungen insgesamt	Davon Abschluss im ... Fachsemester												
			6. oder nied- riger	7.	8.	9.	10.	11.	12.	13.	14.	15.	16.	17. oder höher	ohne An- gabe
Prüfungsgruppe zusammen	m	212	52	60	30	40	11	11	4	-	-	1	-	3	-
	w	39	18	8	3	8	1	1	-	-	-	-	-	-	-
	i	251	70	68	33	48	12	12	4	-	-	1	-	3	-
Masterabschluss															
Master an U (ohne vorausgesetzte Abschlussprüfung)	m	41	2	-	6	6	9	10	6	1	1	-	-	-	-
	w	10	1	-	1	2	3	2	-	-	1	-	-	-	-
	i	51	3	-	7	8	12	12	6	1	2	-	-	-	-
Master an U (Abschlussprüfung vorausgesetzt)	m	214	163	11	3	8	15	5	4	3	-	2	-	-	-
	w	50	38	4	1	4	1	-	2	-	-	-	-	-	-
	i	264	201	15	4	12	16	5	6	3	-	2	-	-	-
Master an FH (Abschlussprüfung vorausgesetzt)	m	183	172	7	2	1	1	-	-	-	-	-	-	-	-
	w	29	27	2	-	-	-	-	-	-	-	-	-	-	-
	i	212	199	9	2	1	1	-	-	-	-	-	-	-	-
Prüfungsgruppe zusammen	m	438	337	18	11	15	25	15	10	4	1	2	-	-	-
	w	89	66	6	2	6	4	2	2	-	1	-	-	-	-
	i	527	403	24	13	21	29	17	12	4	2	2	-	-	-
Sonstiger Abschluss															
Abschlusszeugnis/Zertifikat	m	3	3	-	-	-	-	-	-	-	-	-	-	-	-
	i	3	3	-	-	-	-	-	-	-	-	-	-	-	-
Prüfungsgruppe zusammen	m	3	3	-	-	-	-	-	-	-	-	-	-	-	-
	i	3	3	-	-	-	-	-	-	-	-	-	-	-	-
Studienbereich zusammen	m	6 927	542	204	1 044	1 176	1 041	784	624	381	230	142	90	406	263
	w	500	89	23	48	89	79	56	51	14	8	8	5	18	12
	i	7 427	631	227	1 092	1 265	1 120	840	675	395	238	150	95	424	275
Verkehrstechnik, Nautik (STB)															
Diplom (U) und entsprechende Abschlussprüfungen															
Diplom (U)	m	316	51	34	11	13	34	59	54	27	14	5	5	9	-
	w	24	-	-	-	-	2	6	5	4	4	1	-	2	-
	i	340	51	34	11	13	36	65	59	31	18	6	5	11	-
Diplom I (U-GH)	m	2	-	-	-	-	-	1	-	-	-	-	1	-	-
	i	2	-	-	-	-	-	1	-	-	-	-	1	-	-
Prüfungsgruppe zusammen	m	318	51	34	11	13	34	60	54	27	14	5	6	9	-
	w	24	-	-	-	-	2	6	5	4	4	1	-	2	-
	i	342	51	34	11	13	36	66	59	31	18	6	6	11	-
Promotionen															
Promotion (Abschlussprüfung vorausgesetzt)	m	69	-	1	-	2	-	3	21	6	3	-	2	1	30
	w	3	-	-	-	-	-	1	-	-	-	-	-	-	2
	i	72	-	1	-	2	-	4	21	6	3	-	2	1	32
Prüfungsgruppe zusammen	m	69	-	1	-	2	-	3	21	6	3	-	2	1	30
	w	3	-	-	-	-	-	1	-	-	-	-	-	-	2
	i	72	-	1	-	2	-	4	21	6	3	-	2	1	32
LA Berufliche Schulen/ Sekundarstufe II, berufliche Schulen															
LA Oberstufe/Sekundarstufe II, berufliche Schulen	m	2	-	-	-	-	-	-	-	-	1	-	-	1	-
	i	2	-	-	-	-	-	-	-	-	1	-	-	1	-
Prüfungsgruppe zusammen	m	2	-	-	-	-	-	-	-	-	1	-	-	1	-
	i	2	-	-	-	-	-	-	-	-	1	-	-	1	-
Fachhochschulabschluss															
Diplom (FH)	m	1 043	23	37	222	275	211	88	68	40	20	8	8	43	-
	w	64	2	4	15	12	16	8	4	-	-	-	2	1	-
	i	1 107	25	41	237	287	227	96	72	40	20	8	10	44	-
Prüfungsgruppe zusammen	m	1 043	23	37	222	275	211	88	68	40	20	8	8	43	-
	w	64	2	4	15	12	16	8	4	-	-	-	2	1	-
	i	1 107	25	41	237	287	227	96	72	40	20	8	10	44	-

Prüfungsjahr 2004

3 Bestandene Prüfungen nach Fächergruppen, Studienbereichen, Prüfungsgruppen, Art der Prüfung und Fachsemesterr

Fächergruppe Studienbereich Prüfungsgruppe Prüfung	Ge- schl.	Bestan- dene Prüfungen insgesamt	Davon Abschluss im ... Fachsemester													
			6. oder nied- riger	7.	8.	9.	10.	11.	12.	13.	14.	15.	16.	17. oder höher	ohne An- gabe	
Masterabschluss																
Master an FH (Abschlussprüfung vorausgesetzt)	m	20	20	-	-	-	-	-	-	-	-	-	-	-	-	-
	w	5	5	-	-	-	-	-	-	-	-	-	-	-	-	-
	i	25	25	-	-	-	-	-	-	-	-	-	-	-	-	-
Prüfungsgruppe zusammen	m	20	20	-	-	-	-	-	-	-	-	-	-	-	-	-
	w	5	5	-	-	-	-	-	-	-	-	-	-	-	-	-
	i	25	25	-	-	-	-	-	-	-	-	-	-	-	-	-
Studienbereich zusammen	m	1 452	94	72	233	290	245	151	143	73	38	13	16	54	30	
	w	96	7	4	15	12	18	15	9	4	4	1	2	3	2	
	i	1 548	101	76	248	302	263	166	152	77	42	14	18	57	32	
Architektur, Innenarchitektur (STB)																
Diplom (U) und entsprechende Abschlussprüfungen																
Diplom (U)	m	1 104	29	6	9	31	100	154	187	184	126	71	51	156	-	
	w	992	25	1	13	41	115	210	180	180	90	46	26	65	-	
	i	2 096	54	7	22	72	215	364	367	364	216	117	77	221	-	
Diplom I (U-GH)	m	67	-	-	10	12	16	5	5	4	1	5	2	7	-	
	w	72	-	-	7	10	25	11	4	10	1	1	-	3	-	
	i	139	-	-	17	22	41	16	9	14	2	6	2	10	-	
Prüfungsgruppe zusammen	m	1 171	29	6	19	43	116	159	192	188	127	76	53	163	-	
	w	1 064	25	1	20	51	140	221	184	190	91	47	26	68	-	
	i	2 235	54	7	39	94	256	380	376	378	218	123	79	231	-	
Promotionen																
Promotion (Abschlussprüfung vorausgesetzt)	m	37	1	-	-	-	-	3	7	1	-	-	1	-	24	
	w	22	2	-	-	-	-	1	-	2	1	-	1	-	15	
	i	59	3	-	-	-	-	4	7	3	1	-	2	-	39	
Prüfungsgruppe zusammen	m	37	1	-	-	-	-	3	7	1	-	-	1	-	24	
	w	22	2	-	-	-	-	1	-	2	1	-	1	-	15	
	i	59	3	-	-	-	-	4	7	3	1	-	2	-	39	
LA Berufliche Schulen/ Sekundarstufe II, berufliche Schulen																
LA Berufliche Schulen	m	15	2	2	3	1	4	2	1	-	-	-	-	-	-	
	w	5	-	1	1	2	1	-	-	-	-	-	-	-	-	
	i	20	2	3	4	3	5	2	1	-	-	-	-	-	-	
LA Oberstufe/Sekundarstufe II, berufliche Schulen	m	1	1	-	-	-	-	-	-	-	-	-	-	-	-	
	w	1	-	1	-	-	-	-	-	-	-	-	-	-	-	
	i	2	1	1	-	-	-	-	-	-	-	-	-	-	-	
Prüfungsgruppe zusammen	m	16	3	2	3	1	4	2	1	-	-	-	-	-	-	
	w	6	-	2	1	2	1	-	-	-	-	-	-	-	-	
	i	22	3	4	4	3	5	2	1	-	-	-	-	-	-	
Künstlerischer Abschluss																
Diplom (KH)	m	107	2	-	8	4	10	15	22	9	6	4	5	22	-	
	w	85	2	1	11	3	12	9	13	12	8	2	2	10	-	
	i	192	4	1	19	7	22	24	35	21	14	6	7	32	-	
Prüfungsgruppe zusammen	m	107	2	-	8	4	10	15	22	9	6	4	5	22	-	
	w	85	2	1	11	3	12	9	13	12	8	2	2	10	-	
	i	192	4	1	19	7	22	24	35	21	14	6	7	32	-	
Fachhochschulabschluss																
Diplom (FH)	m	1 647	7	13	175	274	349	211	173	104	84	49	41	167	-	
	w	2 159	8	15	244	406	526	280	247	125	83	46	32	147	-	
	i	3 806	15	28	419	680	875	491	420	229	167	95	73	314	-	
Sonstiger FH-Abschluss	m	9	9	-	-	-	-	-	-	-	-	-	-	-	-	
	w	14	14	-	-	-	-	-	-	-	-	-	-	-	-	
	i	23	23	-	-	-	-	-	-	-	-	-	-	-	-	

Prüfungsjahr 2004

3 Bestandene Prüfungen nach Fächergruppen, Studienbereichen, Prüfungsgruppen, Art der Prüfung und Fachsemesterr

Fächergruppe Studienbereich Prüfungsgruppe Prüfung	Ge- schl.	Bestan- dene Prüfungen insgesamt	Davon Abschluss im ... Fachsemester												
			6. oder nied- riger	7.	8.	9.	10.	11.	12.	13.	14.	15.	16.	17. oder höher	ohne An- gabe
Prüfungsgruppe zusammen	m	1 656	16	13	175	274	349	211	173	104	84	49	41	167	-
	w	2 173	22	15	244	406	526	280	247	125	83	46	32	147	-
	i	3 829	38	28	419	680	875	491	420	229	167	95	73	314	-
Bachelorabschluss															
Bachelor an FH	m	56	21	20	2	9	1	1	-	1	-	-	-	1	-
	w	53	22	19	3	8	1	-	-	-	-	-	-	-	-
	i	109	43	39	5	17	2	1	-	1	-	-	-	1	-
Prüfungsgruppe zusammen	m	56	21	20	2	9	1	1	-	1	-	-	-	1	-
	w	53	22	19	3	8	1	-	-	-	-	-	-	-	-
	i	109	43	39	5	17	2	1	-	1	-	-	-	1	-
Masterabschluss															
Master an U (Abschlussprüfung vorausgesetzt)	m	20	20	-	-	-	-	-	-	-	-	-	-	-	-
	w	39	39	-	-	-	-	-	-	-	-	-	-	-	-
	i	59	59	-	-	-	-	-	-	-	-	-	-	-	-
Master an KH (Abschlussprüfung vorausgesetzt)	m	2	2	-	-	-	-	-	-	-	-	-	-	-	-
	w	2	1	-	1	-	-	-	-	-	-	-	-	-	-
	i	4	3	-	1	-	-	-	-	-	-	-	-	-	-
Master an FH (Abschlussprüfung vorausgesetzt)	m	59	56	-	3	-	-	-	-	-	-	-	-	-	-
	w	44	43	1	-	-	-	-	-	-	-	-	-	-	-
	i	103	99	1	3	-	-	-	-	-	-	-	-	-	-
Prüfungsgruppe zusammen	m	81	78	-	3	-	-	-	-	-	-	-	-	-	-
	w	85	83	1	1	-	-	-	-	-	-	-	-	-	-
	i	166	161	1	4	-	-	-	-	-	-	-	-	-	-
Sonstiger Abschluss															
Abschlusszeugnis/Zertifikat	m	8	4	1	2	-	1	-	-	-	-	-	-	-	-
	w	19	14	1	1	1	-	-	-	-	1	-	-	1	-
	i	27	18	2	3	1	1	-	-	-	1	-	-	1	-
Prüfungsgruppe zusammen	m	8	4	1	2	-	1	-	-	-	-	-	-	-	-
	w	19	14	1	1	1	-	-	-	-	1	-	-	1	-
	i	27	18	2	3	1	1	-	-	-	1	-	-	1	-
Studienbereich zusammen	m	3 132	154	42	212	331	481	391	395	303	217	129	100	353	24
	w	3 507	170	40	281	471	680	511	444	329	184	95	61	226	15
	i	6 639	324	82	493	802	1 161	902	839	632	401	224	161	579	39
Raumplanung (STB)															
Diplom (U) und entsprechende Abschlussprüfungen															
Diplom (U)	m	254	15	2	2	3	11	26	49	47	37	10	16	36	-
	w	206	7	3	1	3	14	24	36	34	26	18	7	33	-
	i	460	22	5	3	6	25	50	85	81	63	28	23	69	-
Diplom I (U-GH)	m	8	-	-	-	3	-	1	2	1	1	-	-	-	-
	w	3	-	-	-	-	2	-	-	1	-	-	-	-	-
	i	11	-	-	-	3	2	1	2	2	1	-	-	-	-
Prüfungsgruppe zusammen	m	262	15	2	2	6	11	27	51	48	38	10	16	36	-
	w	209	7	3	1	3	16	24	36	35	26	18	7	33	-
	i	471	22	5	3	9	27	51	87	83	64	28	23	69	-
Promotionen															
Promotion (Abschlussprüfung vorausgesetzt)	m	40	-	1	-	-	-	-	-	1	-	-	-	-	38
	w	12	-	-	-	-	-	-	-	1	-	-	-	-	11
	i	52	-	1	-	-	-	-	-	2	-	-	-	-	49
Prüfungsgruppe zusammen	m	40	-	1	-	-	-	-	-	1	-	-	-	-	38
	w	12	-	-	-	-	-	-	-	1	-	-	-	-	11
	i	52	-	1	-	-	-	-	-	2	-	-	-	-	49

Prüfungsjahr 2004

3 Bestandene Prüfungen nach Fächergruppen, Studienbereichen, Prüfungsgruppen, Art der Prüfung und Fachsemesterr

Fächergruppe Studienbereich Prüfungsgruppe Prüfung	Ge- schl.	Bestan- dene Prüfungen insgesamt	Davon Abschluss im ... Fachsemester													17. oder höher	ohne An- gabe
			6. oder nied- riger	7.	8.	9.	10.	11.	12.	13.	14.	15.	16.				
Fachhochschulabschluss																	
Diplom (FH)	m	110	-	1	22	37	29	8	6	1	-	2	1	3	-		
	w	80	-	-	12	34	20	9	4	1	-	-	-	-	-		
	i	190	-	1	34	71	49	17	10	2	-	2	1	3	-		
Sonstiger FH-Abschluss	m	4	4	-	-	-	-	-	-	-	-	-	-	-	-		
	w	8	8	-	-	-	-	-	-	-	-	-	-	-	-		
	i	12	12	-	-	-	-	-	-	-	-	-	-	-	-		
Prüfungsgruppe zusammen	m	114	4	1	22	37	29	8	6	1	-	2	1	3	-		
	w	88	8	-	12	34	20	9	4	1	-	-	-	-	-		
	i	202	12	1	34	71	49	17	10	2	-	2	1	3	-		
Bachelorabschluss																	
Bachelor an U	m	13	1	6	2	1	2	1	-	-	-	-	-	-	-		
	w	14	6	5	3	-	-	-	-	-	-	-	-	-	-		
	i	27	7	11	5	1	2	1	-	-	-	-	-	-	-		
Prüfungsgruppe zusammen	m	13	1	6	2	1	2	1	-	-	-	-	-	-	-		
	w	14	6	5	3	-	-	-	-	-	-	-	-	-	-		
	i	27	7	11	5	1	2	1	-	-	-	-	-	-	-		
Masterabschluss																	
Master an U (Abschlussprüfung vorausgesetzt)	m	67	63	3	-	1	-	-	-	-	-	-	-	-	-		
	w	58	55	2	1	-	-	-	-	-	-	-	-	-	-		
	i	125	118	5	1	1	-	-	-	-	-	-	-	-	-		
Prüfungsgruppe zusammen	m	67	63	3	-	1	-	-	-	-	-	-	-	-	-		
	w	58	55	2	1	-	-	-	-	-	-	-	-	-	-		
	i	125	118	5	1	1	-	-	-	-	-	-	-	-	-		
Sonstiger Abschluss																	
Abschlusszeugnis/Zertifikat	m	53	53	-	-	-	-	-	-	-	-	-	-	-	-		
	w	25	25	-	-	-	-	-	-	-	-	-	-	-	-		
	i	78	78	-	-	-	-	-	-	-	-	-	-	-	-		
Prüfungsgruppe zusammen	m	53	53	-	-	-	-	-	-	-	-	-	-	-	-		
	w	25	25	-	-	-	-	-	-	-	-	-	-	-	-		
	i	78	78	-	-	-	-	-	-	-	-	-	-	-	-		
Studienbereich zusammen	m	549	136	13	26	45	42	36	57	50	38	12	17	39	38		
	w	406	101	10	17	37	36	33	40	37	26	18	7	33	11		
	i	955	237	23	43	82	78	69	97	87	64	30	24	72	49		
Bauingenieurwesen (STB)																	
Diplom (U) und entsprechende Abschlussprüfungen																	
Magister	m	9	-	1	1	2	1	-	-	-	-	-	-	3	1		
	w	8	1	1	-	1	-	1	-	-	-	-	-	3	1		
	i	17	1	2	1	3	1	1	-	-	-	-	-	6	2		
Diplom (U)	m	1 305	27	19	9	37	57	164	145	204	151	125	88	279	-		
	w	369	-	1	2	6	29	66	49	62	41	29	18	66	-		
	i	1 674	27	20	11	43	86	230	194	266	192	154	106	345	-		
Diplom I (U-GH)	m	104	-	-	4	4	7	5	11	6	17	7	7	36	-		
	w	22	-	-	-	2	4	-	3	2	1	2	1	7	-		
	i	126	-	-	4	6	11	5	14	8	18	9	8	43	-		
Diplom (U)-Lehrer	m	6	-	1	-	2	2	-	-	-	-	-	-	1	-		
	w	1	-	-	-	-	1	-	-	-	-	-	-	-	-		
	i	7	-	1	-	2	3	-	-	-	-	-	-	1	-		
Prüfungsgruppe zusammen	m	1 424	27	21	14	45	67	169	156	210	168	132	95	319	1		
	w	400	1	2	2	9	34	67	52	64	42	31	19	76	1		
	i	1 824	28	23	16	54	101	236	208	274	210	163	114	395	2		

Prüfungsjahr 2004

3 Bestandene Prüfungen nach Fächergruppen, Studienbereichen, Prüfungsgruppen, Art der Prüfung und Fachsemesterr

Fächergruppe Studienbereich Prüfungsgruppe Prüfung	Ge- schl.	Bestan- dene Prüfungen insgesamt	Davon Abschluss im ... Fachsemester												
			6. oder nied- riger	7.	8.	9.	10.	11.	12.	13.	14.	15.	16.	17. oder höher	ohne An- gabe
Promotionen															
Promotion (Abschlussprüfung vorausgesetzt)	m	195	3	-	2	7	9	5	29	3	7	-	2	-	128
	w	33	1	1	2	-	1	-	5	2	2	-	1	-	18
	i	228	4	1	4	7	10	5	34	5	9	-	3	-	146
Prüfungsgruppe zusammen	m	195	3	-	2	7	9	5	29	3	7	-	2	-	128
	w	33	1	1	2	-	1	-	5	2	2	-	1	-	18
	i	228	4	1	4	7	10	5	34	5	9	-	3	-	146
LA Berufliche Schulen/ Sekundarstufe II, berufliche Schulen															
LA Berufliche Schulen	m	49	1	1	9	14	9	3	5	2	1	1	3	-	-
	w	30	-	3	5	7	6	3	1	2	1	-	-	2	-
	i	79	1	4	14	21	15	6	6	4	2	1	3	2	-
LA Oberstufe/Sekundarstufe II, berufliche Schulen	m	15	1	2	5	2	1	1	-	1	1	-	-	1	-
	w	5	-	-	1	-	2	1	1	-	-	-	-	-	-
	i	20	1	2	6	2	3	2	1	1	1	-	-	1	-
Prüfungsgruppe zusammen	m	64	2	3	14	16	10	4	5	3	2	1	3	1	-
	w	35	-	3	6	7	8	4	2	2	1	-	-	2	-
	i	99	2	6	20	23	18	8	7	5	3	1	3	3	-
Fachhochschulabschluss															
Diplom (FH)	m	2 588	73	58	474	608	474	268	198	118	95	45	40	137	-
	w	630	34	26	107	181	116	63	30	25	15	6	7	20	-
	i	3 218	107	84	581	789	590	331	228	143	110	51	47	157	-
Sonstiger FH-Abschluss	m	5	-	-	1	2	-	1	-	-	1	-	-	-	-
	w	3	-	-	-	1	-	-	2	-	-	-	-	-	-
	i	8	-	-	1	3	-	1	2	-	1	-	-	-	-
Prüfungsgruppe zusammen	m	2 593	73	58	475	610	474	269	198	118	96	45	40	137	-
	w	633	34	26	107	182	116	63	32	25	15	6	7	20	-
	i	3 226	107	84	582	792	590	332	230	143	111	51	47	157	-
Bachelorabschluss															
Bachelor an U	m	19	12	-	-	4	-	1	-	-	-	1	-	1	-
	w	5	5	-	-	-	-	-	-	-	-	-	-	-	-
	i	24	17	-	-	4	-	1	-	-	-	1	-	1	-
Bachelor an FH	m	48	18	18	12	-	-	-	-	-	-	-	-	-	-
	w	9	3	1	5	-	-	-	-	-	-	-	-	-	-
	i	57	21	19	17	-	-	-	-	-	-	-	-	-	-
Prüfungsgruppe zusammen	m	67	30	18	12	4	-	1	-	-	-	1	-	1	-
	w	14	8	1	5	-	-	-	-	-	-	-	-	-	-
	i	81	38	19	17	4	-	1	-	-	-	1	-	1	-
Masterabschluss															
Master an U (ohne vorausgesetzte Abschlussprüfung)	m	1	1	-	-	-	-	-	-	-	-	-	-	-	-
	i	1	1	-	-	-	-	-	-	-	-	-	-	-	-
Master an U (Abschlussprüfung vorausgesetzt)	m	71	65	3	1	1	1	-	-	-	-	-	-	-	-
	w	28	25	1	-	-	-	1	1	-	-	-	-	-	-
	i	99	90	4	1	1	1	1	1	-	-	-	-	-	-
Master an FH (Abschlussprüfung vorausgesetzt)	m	80	60	10	4	4	1	-	-	-	-	-	-	1	-
	w	17	13	1	2	1	-	-	-	-	-	-	-	-	-
	i	97	73	11	6	5	1	-	-	-	-	-	-	1	-
Prüfungsgruppe zusammen	m	152	126	13	5	5	2	-	-	-	-	-	-	1	-
	w	45	38	2	2	1	-	1	1	-	-	-	-	-	-
	i	197	164	15	7	6	2	1	1	-	-	-	-	1	-
Sonstiger Abschluss															
Abschlusszeugnis/Zertifikat	m	30	28	1	-	-	-	1	-	-	-	-	-	-	-
	w	8	8	-	-	-	-	-	-	-	-	-	-	-	-
	i	38	36	1	-	-	-	1	-	-	-	-	-	-	-
Prüfungsgruppe zusammen	m	30	28	1	-	-	-	1	-	-	-	-	-	-	-
	w	8	8	-	-	-	-	-	-	-	-	-	-	-	-
	i	38	36	1	-	-	-	1	-	-	-	-	-	-	-

Prüfungsjahr 2004

3 Bestandene Prüfungen nach Fächergruppen, Studienbereichen, Prüfungsgruppen, Art der Prüfung und Fachsemestern

Fächergruppe Studienbereich Prüfungsgruppe Prüfung	Ge- schl.	Bestan- dene Prüfungen insgesamt	Davon Abschluss im ... Fachsemester												
			6. oder nied- riger	7.	8.	9.	10.	11.	12.	13.	14.	15.	16.	17. oder höher	ohne An- gabe
Studienbereich zusammen	m	4 525	289	114	522	687	562	449	388	334	273	179	140	459	129
	w	1 168	90	35	124	199	159	135	92	93	60	37	27	98	19
	i	5 693	379	149	646	886	721	584	480	427	333	216	167	557	148
Vermessungswesen (STB)															
Diplom (U) und entsprechende Abschlussprüfungen															
Diplom (U)	m	130	2	12	6	7	18	18	19	19	11	3	4	11	-
	w	60	-	-	-	4	12	11	9	9	5	3	1	6	-
	i	190	2	12	6	11	30	29	28	28	16	6	5	17	-
Prüfungsgruppe zusammen	m	130	2	12	6	7	18	18	19	19	11	3	4	11	-
	w	60	-	-	-	4	12	11	9	9	5	3	1	6	-
	i	190	2	12	6	11	30	29	28	28	16	6	5	17	-
Promotionen															
Promotion (Abschlussprüfung vorausgesetzt)	m	18	1	-	-	-	1	-	2	-	-	-	-	-	14
	w	6	-	-	-	2	-	1	-	-	1	-	-	-	2
	i	24	1	-	-	2	1	1	2	-	1	-	-	-	16
Prüfungsgruppe zusammen	m	18	1	-	-	-	1	-	2	-	-	-	-	-	14
	w	6	-	-	-	2	-	1	-	-	1	-	-	-	2
	i	24	1	-	-	2	1	1	2	-	1	-	-	-	16
Fachhochschulabschluss															
Diplom (FH)	m	317	3	12	133	59	55	15	11	10	4	4	2	9	-
	w	164	1	6	72	25	39	5	4	6	3	-	-	3	-
	i	481	4	18	205	84	94	20	15	16	7	4	2	12	-
Staatliche Laufbahnprüfung (VerwFH)	m	2	-	-	-	-	-	-	-	-	-	-	-	-	2
	w	3	-	-	-	-	-	-	-	-	-	-	-	-	3
	i	5	-	-	-	-	-	-	-	-	-	-	-	-	5
Prüfungsgruppe zusammen	m	319	3	12	133	59	55	15	11	10	4	4	2	9	2
	w	167	1	6	72	25	39	5	4	6	3	-	-	3	3
	i	486	4	18	205	84	94	20	15	16	7	4	2	12	5
Bachelorabschluss															
Bachelor an FH	m	5	-	-	5	-	-	-	-	-	-	-	-	-	-
	i	5	-	-	5	-	-	-	-	-	-	-	-	-	-
Prüfungsgruppe zusammen	m	5	-	-	5	-	-	-	-	-	-	-	-	-	-
	i	5	-	-	5	-	-	-	-	-	-	-	-	-	-
Masterabschluss															
Master an U (Abschlussprüfung vorausgesetzt)	m	10	10	-	-	-	-	-	-	-	-	-	-	-	-
	w	3	3	-	-	-	-	-	-	-	-	-	-	-	-
	i	13	13	-	-	-	-	-	-	-	-	-	-	-	-
Master an FH (Abschlussprüfung vorausgesetzt)	m	41	41	-	-	-	-	-	-	-	-	-	-	-	-
	w	11	11	-	-	-	-	-	-	-	-	-	-	-	-
	i	52	52	-	-	-	-	-	-	-	-	-	-	-	-
Prüfungsgruppe zusammen	m	51	51	-	-	-	-	-	-	-	-	-	-	-	-
	w	14	14	-	-	-	-	-	-	-	-	-	-	-	-
	i	65	65	-	-	-	-	-	-	-	-	-	-	-	-
Studienbereich zusammen	m	523	57	24	144	66	74	33	32	29	15	7	6	20	16
	w	247	15	6	72	31	51	17	13	15	9	3	1	9	5
	i	770	72	30	216	97	125	50	45	44	24	10	7	29	21
Ingenieurwissenschaften zusammen	m	28 926	2 203	836	3 759	4 703	4 330	3 199	2 650	1 761	1 189	702	536	2 076	982
	w	8 331	703	201	940	1 359	1 480	1 011	812	568	351	185	133	465	123
	i	37 257	2 906	1 037	4 699	6 062	5 810	4 210	3 462	2 329	1 540	887	669	2 541	1 105

Prüfungsjahr 2004

3 Bestandene Prüfungen nach Fächergruppen, Studienbereichen, Prüfungsgruppen, Art der Prüfung und Fachsemesterr

Fächergruppe Studienbereich Prüfungsgruppe Prüfung	Ge- schl.	Bestan- dene Prüfungen insgesamt	Davon Abschluss im ... Fachsemester												
			6. oder nied- riger	7.	8.	9.	10.	11.	12.	13.	14.	15.	16.	17. oder höher	ohne An- gabe
Kunst, Kunstwissenschaft															
Kunst, Kunstwissenschaft allgemein (STB)															
Diplom (U) und entsprechende Abschlussprüfungen															
Magister	m	98	1	2	1	7	15	8	14	8	8	8	4	22	-
	w	603	6	2	15	41	59	84	92	89	37	36	24	118	-
	i	701	7	4	16	48	74	92	106	97	45	44	28	140	-
Staatsexamen/1.Staatsprüfung	m	1	-	-	-	-	-	-	-	-	1	-	-	-	-
	w	3	-	-	-	-	1	-	-	2	-	-	-	-	-
	i	4	-	-	-	-	1	-	-	2	1	-	-	-	-
Diplom (U)	m	3	1	-	-	1	1	-	-	-	-	-	-	-	-
	w	18	4	-	1	6	4	1	1	-	-	-	1	-	-
	i	21	5	-	1	7	5	1	1	-	-	-	1	-	-
Prüfungsgruppe zusammen	m	102	2	2	1	8	16	8	14	8	9	8	4	22	-
	w	624	10	2	16	47	64	85	93	91	37	36	25	118	-
	i	726	12	4	17	55	80	93	107	99	46	44	29	140	-
Promotionen															
Promotion (Abschlussprüfung vorausgesetzt)	m	43	8	4	1	2	-	1	3	8	-	1	1	7	7
	w	111	17	10	4	3	9	3	4	7	2	1	3	29	19
	i	154	25	14	5	5	9	4	7	15	2	2	4	36	26
Promotion ohne vorausgesetzte Abschlussprüfung	m	2	-	-	-	1	-	-	-	-	-	-	-	1	-
	w	11	-	-	-	-	-	-	1	-	-	-	1	9	-
	i	13	-	-	-	1	-	-	1	-	-	-	1	10	-
Prüfungsgruppe zusammen	m	45	8	4	1	3	-	1	3	8	-	1	1	8	7
	w	122	17	10	4	3	9	3	5	7	2	1	4	38	19
	i	167	25	14	5	6	9	4	8	15	2	2	5	46	26
Staatliche Lehramtsprüfungen (LA) Grund- und Hauptschulen/Primarstufe															
LA Grund- und Hauptschulen	m	13	-	-	5	2	1	1	-	1	-	-	-	3	-
	w	105	8	11	36	16	12	4	8	2	1	2	1	4	-
	i	118	8	11	41	18	13	5	8	3	1	2	1	7	-
LA Grundschulen	m	2	1	-	-	-	-	-	-	-	-	-	1	-	-
	w	53	6	14	11	12	2	2	4	-	1	-	-	1	-
	i	55	7	14	11	12	2	2	4	-	1	-	1	1	-
LA Grundstufe/Primarstufe	m	3	-	-	-	-	2	-	-	-	1	-	-	-	-
	w	53	2	3	14	7	7	8	4	4	1	1	-	2	-
	i	56	2	3	14	7	9	8	4	4	2	1	-	2	-
Prüfungsgruppe zusammen	m	18	1	-	5	2	3	1	-	1	1	-	1	3	-
	w	211	16	28	61	35	21	14	16	6	3	3	1	7	-
	i	229	17	28	66	37	24	15	16	7	4	3	2	10	-
Stufenübergreifendes LA Sekundarstufe I/Grundschulen bzw. Primarstufe															
LA Sekundarstufe I /Primarstufe	m	3	-	-	-	1	2	-	-	-	-	-	-	-	-
	w	9	-	-	-	-	-	1	5	3	-	-	-	-	-
	i	12	-	-	-	1	2	1	5	3	-	-	-	-	-
LA Grundschulen /Sekundarstufe I	m	2	-	-	-	-	1	1	-	-	-	-	-	-	-
	w	48	2	3	10	20	8	4	1	-	-	-	-	-	-
	i	50	2	3	10	20	9	5	1	-	-	-	-	-	-
Prüfungsgruppe zusammen	m	5	-	-	-	1	3	1	-	-	-	-	-	-	-
	w	57	2	3	10	20	8	5	6	3	-	-	-	-	-
	i	62	2	3	10	21	11	6	6	3	-	-	-	-	-
LA Realschulen/Sekundarstufe I															
LA Realschulen	m	13	-	1	2	1	3	2	-	2	-	1	-	1	-
	w	47	2	3	3	9	12	8	5	1	1	2	1	-	-
	i	60	2	4	5	10	15	10	5	3	1	3	1	1	-
LA Haupt-, Realschule/Unterstufe und Mittelstufe Gymnasien	m	2	-	-	-	-	-	-	-	-	1	-	-	1	-
	w	16	-	1	3	1	4	3	1	-	2	1	-	-	-
	i	18	-	1	3	1	4	3	1	-	3	1	-	1	-

Prüfungsjahr 2004

3 Bestandene Prüfungen nach Fächergruppen, Studienbereichen, Prüfungsgruppen, Art der Prüfung und Fachsemesterr

Fächergruppe Studienbereich Prüfungsgruppe Prüfung	Ge- schl.	Bestan- dene Prüfungen insgesamt	Davon Abschluss im ... Fachsemester													17. oder höher	ohne An- gabe
			6. oder nied- riger	7.	8.	9.	10.	11.	12.	13.	14.	15.	16.				
LA Mittelstufe/Sekundarstufe I																	
	m	4	-	1	-	-	1	-	-	-	1	-	-	1	-		
	w	31	3	2	4	2	5	2	3	3	3	2	1	1	-		
	i	35	3	3	4	2	6	2	3	3	4	2	1	2	-		
Prüfungsgruppe zusammen																	
	m	19	-	2	2	1	4	2	-	2	2	1	-	3	-		
	w	94	5	6	10	12	21	13	9	4	6	5	2	1	-		
	i	113	5	8	12	13	25	15	9	6	8	6	2	4	-		
LA Gymnasien/Sekundarstufe II, allgemeinbildende Schulen																	
LA Gymnasien																	
	m	30	1	-	1	4	6	1	6	5	3	-	-	2	1		
	w	109	4	2	1	13	15	13	23	9	7	6	3	13	-		
	i	139	5	2	2	17	21	14	29	14	10	6	3	15	1		
LA Oberstufe/Sekundarstufe II, allgemeinbildende Schulen																	
	m	17	-	2	-	-	3	2	3	2	1	-	1	3	-		
	w	60	1	-	1	6	2	12	8	11	7	6	2	4	-		
	i	77	1	2	1	6	5	14	11	13	8	6	3	7	-		
Prüfungsgruppe zusammen																	
	m	47	1	2	1	4	9	3	9	7	4	-	1	5	1		
	w	169	5	2	2	19	17	25	31	20	14	12	5	17	-		
	i	216	6	4	3	23	26	28	40	27	18	12	6	22	1		
LA Sonderschulen																	
LA Sonderschulen																	
	m	3	-	-	-	-	-	2	1	-	-	-	-	-	-		
	w	34	1	1	-	10	7	3	6	4	-	-	1	1	-		
	i	37	1	1	-	10	7	5	7	4	-	-	1	1	-		
Prüfungsgruppe zusammen																	
	m	3	-	-	-	-	-	2	1	-	-	-	-	-	-		
	w	34	1	1	-	10	7	3	6	4	-	-	1	1	-		
	i	37	1	1	-	10	7	5	7	4	-	-	1	1	-		
LA Berufliche Schulen/ Sekundarstufe II, berufliche Schulen																	
LA Berufliche Schulen																	
	m	1	-	-	-	-	1	-	-	-	-	-	-	-	-		
	i	1	-	-	-	-	1	-	-	-	-	-	-	-	-		
LA Oberstufe/Sekundarstufe II, berufliche Schulen																	
	w	4	-	-	-	-	1	1	-	-	1	-	-	1	-		
	i	4	-	-	-	-	1	1	-	-	1	-	-	1	-		
Prüfungsgruppe zusammen																	
	m	1	-	-	-	-	1	-	-	-	-	-	-	-	-		
	w	4	-	-	-	-	1	1	-	-	1	-	-	1	-		
	i	5	-	-	-	-	2	1	-	-	1	-	-	1	-		
Künstlerischer Abschluss																	
Diplom (KH)																	
	m	3	-	-	1	-	2	-	-	-	-	-	-	-	-		
	w	32	5	-	13	-	9	1	3	1	-	-	-	-	-		
	i	35	5	-	14	-	11	1	3	1	-	-	-	-	-		
Prüfungsgruppe zusammen																	
	m	3	-	-	1	-	2	-	-	-	-	-	-	-	-		
	w	32	5	-	13	-	9	1	3	1	-	-	-	-	-		
	i	35	5	-	14	-	11	1	3	1	-	-	-	-	-		
Fachhochschulabschluss																	
Diplom (FH)																	
	m	33	1	2	15	7	5	-	-	-	1	1	-	1	-		
	w	115	-	4	62	18	7	2	3	8	6	5	-	-	-		
	i	148	1	6	77	25	12	2	3	8	7	6	-	1	-		
Prüfungsgruppe zusammen																	
	m	33	1	2	15	7	5	-	-	-	1	1	-	1	-		
	w	115	-	4	62	18	7	2	3	8	6	5	-	-	-		
	i	148	1	6	77	25	12	2	3	8	7	6	-	1	-		
Bachelorabschluss																	
Bachelor an U																	
	m	1	-	-	-	-	1	-	-	-	-	-	-	-	-		
	w	8	6	-	-	-	1	-	-	-	-	-	-	1	-		
	i	9	6	-	-	-	2	-	-	-	-	-	-	1	-		
Prüfungsgruppe zusammen																	
	m	1	-	-	-	-	1	-	-	-	-	-	-	-	-		
	w	8	6	-	-	-	1	-	-	-	-	-	-	1	-		
	i	9	6	-	-	-	2	-	-	-	-	-	-	1	-		

Prüfungsjahr 2004

3 Bestandene Prüfungen nach Fächergruppen, Studienbereichen, Prüfungsgruppen, Art der Prüfung und Fachsemesterr

Fächergruppe Studienbereich Prüfungsgruppe Prüfung	Ge- schl.	Bestan- dene Prüfungen insgesamt	Davon Abschluss im ... Fachsemester													17. oder höher	ohne An- gabe
			6. oder nied- riger	7.	8.	9.	10.	11.	12.	13.	14.	15.	16.				
Masterabschluss																	
Master an KH (Abschlussprüfung vorausgesetzt)	m	4	4	-	-	-	-	-	-	-	-	-	-	-	-	-	
	w	19	17	2	-	-	-	-	-	-	-	-	-	-	-	-	
	i	23	21	2	-	-	-	-	-	-	-	-	-	-	-	-	
Master an FH (Abschlussprüfung vorausgesetzt)	m	6	6	-	-	-	-	-	-	-	-	-	-	-	-	-	
	i	6	6	-	-	-	-	-	-	-	-	-	-	-	-	-	
Prüfungsgruppe zusammen	m	10	10	-	-	-	-	-	-	-	-	-	-	-	-	-	
	w	19	17	2	-	-	-	-	-	-	-	-	-	-	-	-	
	i	29	27	2	-	-	-	-	-	-	-	-	-	-	-	-	
Sonstiger Abschluss																	
Abschlusszeugnis/Zertifikat	m	1	-	1	-	-	-	-	-	-	-	-	-	-	-	-	
	w	1	-	-	-	-	-	-	-	-	1	-	-	-	-	-	
	i	2	-	1	-	-	-	-	-	-	1	-	-	-	-	-	
Prüfungsgruppe zusammen	m	1	-	1	-	-	-	-	-	-	-	-	-	-	-	-	
	w	1	-	-	-	-	-	-	-	-	1	-	-	-	-	-	
	i	2	-	1	-	-	-	-	-	-	1	-	-	-	-	-	
Studienbereich zusammen	m	288	23	13	26	26	44	18	27	26	17	11	7	42	8		
	w	1 490	84	58	178	164	165	152	172	144	70	62	38	184	19		
	i	1 778	107	71	204	190	209	170	199	170	87	73	45	226	27		
Bildende Kunst (STB)																	
Diplom (U) und entsprechende Abschlussprüfungen																	
Diplom (U)	m	56	-	1	3	5	8	14	9	7	2	2	1	4	-		
	w	82	-	3	1	8	21	16	8	9	9	2	3	2	-		
	i	138	-	4	4	13	29	30	17	16	11	4	4	6	-		
Prüfungsgruppe zusammen	m	56	-	1	3	5	8	14	9	7	2	2	1	4	-		
	w	82	-	3	1	8	21	16	8	9	9	2	3	2	-		
	i	138	-	4	4	13	29	30	17	16	11	4	4	6	-		
Promotionen																	
Promotion (Abschlussprüfung vorausgesetzt)	m	1	1	-	-	-	-	-	-	-	-	-	-	-	-		
	i	1	1	-	-	-	-	-	-	-	-	-	-	-	-		
Prüfungsgruppe zusammen	m	1	1	-	-	-	-	-	-	-	-	-	-	-	-		
	i	1	1	-	-	-	-	-	-	-	-	-	-	-	-		
Staatliche Lehramtsprüfungen (LA) Grund- und Hauptschulen/Primarstufe																	
LA Grund- und Hauptschulen	w	1	-	-	-	-	-	-	-	-	-	-	-	-	-	1	
	i	1	-	-	-	-	-	-	-	-	-	-	-	-	-	1	
Prüfungsgruppe zusammen	w	1	-	-	-	-	-	-	-	-	-	-	-	-	-	1	
	i	1	-	-	-	-	-	-	-	-	-	-	-	-	-	1	
Stufenübergreifendes LA Sekundarstufe I/Grundschulen bzw. Primarstufe																	
LA Grundschulen /Sekundarstufe I	w	1	1	-	-	-	-	-	-	-	-	-	-	-	-		
	i	1	1	-	-	-	-	-	-	-	-	-	-	-	-		
Prüfungsgruppe zusammen	w	1	1	-	-	-	-	-	-	-	-	-	-	-	-		
	i	1	1	-	-	-	-	-	-	-	-	-	-	-	-		
LA Realschulen/Sekundarstufe I																	
LA Realschulen	m	2	-	-	-	1	-	-	-	1	-	-	-	-	-		
	w	6	2	-	-	2	-	1	1	-	-	-	-	-	-		
	i	8	2	-	-	3	-	1	1	1	-	-	-	-	-		
Prüfungsgruppe zusammen	m	2	-	-	-	1	-	-	-	1	-	-	-	-	-		
	w	6	2	-	-	2	-	1	1	-	-	-	-	-	-		
	i	8	2	-	-	3	-	1	1	1	-	-	-	-	-		

Prüfungsjahr 2004

3 Bestandene Prüfungen nach Fächergruppen, Studienbereichen, Prüfungsgruppen, Art der Prüfung und Fachsemesterr

Fächergruppe Studienbereich Prüfungsgruppe Prüfung	Ge- schl.	Bestan- dene Prüfungen insgesamt	Davon Abschluss im ... Fachsemester													
			6. oder nied- riger	7.	8.	9.	10.	11.	12.	13.	14.	15.	16.	17. oder höher	ohne An- gabe	
LA Gymnasien/Sekundarstufe II, allgemeinbildende Schulen																
LA Gymnasien	m	2	-	-	-	-	-	-	-	-	-	1	1	-	-	
	w	10	-	-	-	1	-	-	2	1	2	2	-	2	-	
	i	12	-	-	-	1	-	-	2	1	2	3	1	2	-	
Prüfungsgruppe zusammen	m	2	-	-	-	-	-	-	-	-	-	1	1	-	-	
	w	10	-	-	-	1	-	-	2	1	2	2	-	2	-	
	i	12	-	-	-	1	-	-	2	1	2	3	1	2	-	
Künstlerischer Abschluss																
Diplom (KH)	m	145	9	1	7	16	51	23	16	9	6	4	-	3	-	
	w	169	8	1	16	10	58	20	28	11	9	4	1	3	-	
	i	314	17	2	23	26	109	43	44	20	15	8	1	6	-	
Akademiebrief (KH)	m	64	-	-	3	3	4	9	17	17	2	2	1	6	-	
	w	64	3	-	3	5	9	6	10	11	4	4	2	7	-	
	i	128	3	-	6	8	13	15	27	28	6	6	3	13	-	
Meisterschüler	m	55	53	-	-	-	1	-	-	-	1	-	-	-	-	
	w	71	62	-	1	-	1	-	2	4	1	-	-	-	-	
	i	126	115	-	1	-	2	-	2	4	2	-	-	-	-	
Sonstiger künstlerischer Abschluss	m	38	-	-	31	1	2	4	-	-	-	-	-	-	-	
	w	46	-	1	33	1	4	1	1	2	1	-	2	-	-	
	i	84	-	1	64	2	6	5	1	2	1	-	2	-	-	
Prüfungsgruppe zusammen	m	302	62	1	41	20	58	36	33	26	9	6	1	9	-	
	w	350	73	2	53	16	72	27	41	28	15	8	5	10	-	
	i	652	135	3	94	36	130	63	74	54	24	14	6	19	-	
Fachhochschulabschluss																
Diplom (FH)	m	30	-	-	1	2	9	5	7	1	3	1	1	-	-	
	w	61	-	-	3	5	18	9	15	5	1	1	1	3	-	
	i	91	-	-	4	7	27	14	22	6	4	2	2	3	-	
Prüfungsgruppe zusammen	m	30	-	-	1	2	9	5	7	1	3	1	1	-	-	
	w	61	-	-	3	5	18	9	15	5	1	1	1	3	-	
	i	91	-	-	4	7	27	14	22	6	4	2	2	3	-	
Bachelorabschluss																
Bachelor an KH	m	2	-	2	-	-	-	-	-	-	-	-	-	-	-	
	w	2	-	-	2	-	-	-	-	-	-	-	-	-	-	
	i	4	-	2	2	-	-	-	-	-	-	-	-	-	-	
Bachelor an FH	m	31	7	10	8	6	-	-	-	-	-	-	-	-	-	
	w	36	4	9	18	3	2	-	-	-	-	-	-	-	-	
	i	67	11	19	26	9	2	-	-	-	-	-	-	-	-	
Prüfungsgruppe zusammen	m	33	7	12	8	6	-	-	-	-	-	-	-	-	-	
	w	38	4	9	20	3	2	-	-	-	-	-	-	-	-	
	i	71	11	21	28	9	2	-	-	-	-	-	-	-	-	
Masterabschluss																
Master an U (Abschlussprüfung vorausgesetzt)	w	6	6	-	-	-	-	-	-	-	-	-	-	-	-	
	i	6	6	-	-	-	-	-	-	-	-	-	-	-	-	
Prüfungsgruppe zusammen	w	6	6	-	-	-	-	-	-	-	-	-	-	-	-	
	i	6	6	-	-	-	-	-	-	-	-	-	-	-	-	
Studienbereich zusammen	m	426	70	14	53	34	75	55	49	35	14	10	4	13	-	
	w	555	86	14	77	35	113	53	67	43	27	13	9	17	1	
	i	981	156	28	130	69	188	108	116	78	41	23	13	30	1	
Gestaltung (STB)																
Diplom (U) und entsprechende Abschlussprüfungen																
Magister	w	2	-	-	-	-	-	-	-	-	-	1	-	1	-	
	i	2	-	-	-	-	-	-	-	-	-	1	-	1	-	

Prüfungsjahr 2004

3 Bestandene Prüfungen nach Fächergruppen, Studienbereichen, Prüfungsgruppen, Art der Prüfung und Fachsemestern

Fächergruppe Studienbereich Prüfungsgruppe Prüfung	Ge- schl.	Bestan- dene Prüfungen insgesamt	Davon Abschluss im ... Fachsemester													17. oder höher	ohne An- gabe
			6. oder nied- riger	7.	8.	9.	10.	11.	12.	13.	14.	15.	16.	17. oder höher	ohne An- gabe		
Diplom (U)	m	138	2	-	4	15	28	14	20	17	11	8	8	11	-		
	w	137	2	-	4	8	21	31	34	7	12	2	5	11	-		
	i	275	4	-	8	23	49	45	54	24	23	10	13	22	-		
Diplom I (U-GH)	m	6	-	-	1	-	3	-	-	-	2	-	-	-	-		
	w	4	-	-	-	-	-	1	1	2	-	-	-	-	-		
	i	10	-	-	1	-	3	1	1	2	2	-	-	-	-		
Prüfungsgruppe zusammen	m	144	2	-	5	15	31	14	20	17	13	8	8	11	-		
	w	143	2	-	4	8	21	32	35	9	12	3	5	12	-		
	i	287	4	-	9	23	52	46	55	26	25	11	13	23	-		
Promotionen																	
Promotion (Abschlussprüfung vorausgesetzt)	w	2	-	-	-	-	-	-	-	-	-	-	-	-	-		2
	i	2	-	-	-	-	-	-	-	-	-	-	-	-	-		2
Prüfungsgruppe zusammen	w	2	-	-	-	-	-	-	-	-	-	-	-	-	-		2
	i	2	-	-	-	-	-	-	-	-	-	-	-	-	-		2
Staatliche Lehramtsprüfungen (LA) Grund- und Hauptschulen/Primarstufe																	
LA Grund- und Hauptschulen	w	5	1	-	1	-	-	1	1	-	-	-	-	-	-		1
	i	5	1	-	1	-	-	1	1	-	-	-	-	-	-		1
LA Grundstufe/Primarstufe	w	24	1	4	4	7	3	3	1	-	-	-	1	-	-		-
	i	24	1	4	4	7	3	3	1	-	-	-	1	-	-		-
Prüfungsgruppe zusammen	w	29	2	4	5	7	3	4	2	-	-	-	1	-	-		1
	i	29	2	4	5	7	3	4	2	-	-	-	1	-	-		1
Stufenübergreifendes LA Sekundarstufe I/Grundschulen bzw. Primarstufe																	
LA Grundschulen /Sekundarstufe I	w	15	1	-	3	3	6	2	-	-	-	-	-	-	-		-
	i	15	1	-	3	3	6	2	-	-	-	-	-	-	-		-
Prüfungsgruppe zusammen	w	15	1	-	3	3	6	2	-	-	-	-	-	-	-		-
	i	15	1	-	3	3	6	2	-	-	-	-	-	-	-		-
LA Realschulen/Sekundarstufe I																	
LA Realschulen	m	2	-	-	1	-	-	-	-	-	1	-	-	-	-		-
	w	4	-	1	2	1	-	-	-	-	-	-	-	-	-		-
	i	6	-	1	3	1	-	-	-	-	1	-	-	-	-		-
LA Mittelstufe/Sekundarstufe I	w	14	2	1	1	2	3	-	-	2	1	-	1	1	-		-
	i	14	2	1	1	2	3	-	-	2	1	-	1	1	-		-
Prüfungsgruppe zusammen	m	2	-	-	1	-	-	-	-	-	1	-	-	-	-		-
	w	18	2	2	3	3	3	-	-	2	1	-	1	1	-		-
	i	20	2	2	4	3	3	-	-	2	2	-	1	1	-		-
LA Sonderschulen																	
LA Sonderschulen	w	2	-	-	-	2	-	-	-	-	-	-	-	-	-		-
	i	2	-	-	-	2	-	-	-	-	-	-	-	-	-		-
Prüfungsgruppe zusammen	w	2	-	-	-	2	-	-	-	-	-	-	-	-	-		-
	i	2	-	-	-	2	-	-	-	-	-	-	-	-	-		-
LA Berufliche Schulen/ Sekundarstufe II, berufliche Schulen																	
LA Berufliche Schulen	w	1	1	-	-	-	-	-	-	-	-	-	-	-	-		-
	i	1	1	-	-	-	-	-	-	-	-	-	-	-	-		-
LA Oberstufe/Sekundarstufe II, berufliche Schulen	m	11	-	1	1	2	1	3	-	1	1	-	-	1	-		-
	w	20	-	-	-	-	7	5	1	-	2	1	1	3	-		-
	i	31	-	1	1	2	8	8	1	1	3	1	1	4	-		-
Prüfungsgruppe zusammen	m	11	-	1	1	2	1	3	-	1	1	-	-	1	-		-
	w	21	1	-	-	-	7	5	1	-	2	1	1	3	-		-
	i	32	1	1	1	2	8	8	1	1	3	1	1	4	-		-
Künstlerischer Abschluss																	
Diplom (KH)	m	186	6	1	4	11	33	32	32	26	15	11	3	12	-		-
	w	244	9	-	8	18	44	45	56	30	13	8	3	10	-		-
	i	430	15	1	12	29	77	77	88	56	28	19	6	22	-		-

Prüfungsjahr 2004

3 Bestandene Prüfungen nach Fächergruppen, Studienbereichen, Prüfungsgruppen, Art der Prüfung und Fachsemesterr

Fächergruppe Studienbereich Prüfungsgruppe Prüfung	Ge- schl.	Bestan- dene Prüfungen insgesamt	Davon Abschluss im ... Fachsemester												
			6. oder nied- riger	7.	8.	9.	10.	11.	12.	13.	14.	15.	16.	17. oder höher	ohne An- gabe
Meisterschüler	m	4	4	-	-	-	-	-	-	-	-	-	-	-	-
	w	16	13	-	-	-	-	-	1	-	2	-	-	-	-
	i	20	17	-	-	-	-	-	1	-	2	-	-	-	-
Sonstiger künstlerischer Abschluss	m	12	1	-	-	-	3	-	3	1	1	1	1	1	-
	w	10	3	-	-	1	2	1	2	-	1	-	-	-	-
	i	22	4	-	-	1	5	1	5	1	2	1	1	1	-
Prüfungsgruppe zusammen	m	202	11	1	4	11	36	32	35	27	16	12	4	13	-
	w	270	25	-	8	19	46	46	59	30	16	8	3	10	-
	i	472	36	1	12	30	82	78	94	57	32	20	7	23	-
Fachhochschulabschluss															
Diplom (FH)	m	767	6	12	172	126	145	79	86	51	33	15	8	34	-
	w	1 417	3	13	292	281	290	174	144	71	47	28	21	53	-
	i	2 184	9	25	464	407	435	253	230	122	80	43	29	87	-
Prüfungsgruppe zusammen	m	767	6	12	172	126	145	79	86	51	33	15	8	34	-
	w	1 417	3	13	292	281	290	174	144	71	47	28	21	53	-
	i	2 184	9	25	464	407	435	253	230	122	80	43	29	87	-
Bachelorabschluss															
Bachelor an FH	m	7	-	5	2	-	-	-	-	-	-	-	-	-	-
	w	13	-	10	3	-	-	-	-	-	-	-	-	-	-
	i	20	-	15	5	-	-	-	-	-	-	-	-	-	-
Prüfungsgruppe zusammen	m	7	-	5	2	-	-	-	-	-	-	-	-	-	-
	w	13	-	10	3	-	-	-	-	-	-	-	-	-	-
	i	20	-	15	5	-	-	-	-	-	-	-	-	-	-
Masterabschluss															
Master an FH (Abschlussprüfung vorausgesetzt)	m	2	2	-	-	-	-	-	-	-	-	-	-	-	-
	w	1	1	-	-	-	-	-	-	-	-	-	-	-	-
	i	3	3	-	-	-	-	-	-	-	-	-	-	-	-
Prüfungsgruppe zusammen	m	2	2	-	-	-	-	-	-	-	-	-	-	-	-
	w	1	1	-	-	-	-	-	-	-	-	-	-	-	-
	i	3	3	-	-	-	-	-	-	-	-	-	-	-	-
Studienbereich zusammen	m	1 135	21	19	185	154	213	128	141	96	64	35	20	59	-
	w	1 931	37	29	318	323	376	263	241	112	78	40	32	79	3
	i	3 066	58	48	503	477	589	391	382	208	142	75	52	138	3
Darstellende Kunst, Film und Fernsehen, Theaterwissenschaft (STB)															
Diplom (U) und entsprechende Abschlussprüfungen															
Magister	m	100	-	-	3	4	9	15	14	11	6	12	9	17	-
	w	210	2	-	4	12	29	45	28	19	21	12	10	28	-
	i	310	2	-	7	16	38	60	42	30	27	24	19	45	-
Diplom (U)	m	8	-	-	-	-	2	-	-	-	3	2	-	1	-
	w	13	1	-	-	2	2	1	3	-	4	-	-	-	-
	i	21	1	-	-	2	4	1	3	-	7	2	-	1	-
Prüfungsgruppe zusammen	m	108	-	-	3	4	11	15	14	11	9	14	9	18	-
	w	223	3	-	4	14	31	46	31	19	25	12	10	28	-
	i	331	3	-	7	18	42	61	45	30	34	26	19	46	-
Promotionen															
Promotion (Abschlussprüfung vorausgesetzt)	m	11	1	-	-	-	-	-	-	-	1	1	-	6	2
	w	11	3	-	-	-	-	-	-	-	-	3	-	3	2
	i	22	4	-	-	-	-	-	-	-	1	4	-	9	4
Promotion ohne vorausgesetzte Abschlussprüfung	m	2	-	-	-	-	-	-	-	-	1	-	1	-	-
	i	2	-	-	-	-	-	-	-	-	1	-	1	-	-
Prüfungsgruppe zusammen	m	13	1	-	-	-	-	-	-	-	2	1	1	6	2
	w	11	3	-	-	-	-	-	-	-	-	3	-	3	2
	i	24	4	-	-	-	-	-	-	-	2	4	1	9	4

Prüfungsjahr 2004

3 Bestandene Prüfungen nach Fächergruppen, Studienbereichen, Prüfungsgruppen, Art der Prüfung und Fachsemestern

Fächergruppe Studienbereich Prüfungsgruppe Prüfung	Ge- schl.	Bestan- dene Prüfungen insgesamt	Davon Abschluss im ... Fachsemester													17. oder höher	ohne An- gabe
			6. oder nied- riger	7.	8.	9.	10.	11.	12.	13.	14.	15.	16.				
Staatliche Lehramtsprüfungen (LA) Grund- und Hauptschulen/Primarstufe																	
LA Grund- und Hauptschulen	w	1	-	-	-	-	-	-	-	-	1	-	-	-	-	-	
	i	1	-	-	-	-	-	-	-	-	1	-	-	-	-	-	
Prüfungsgruppe zusammen	w	1	-	-	-	-	-	-	-	-	1	-	-	-	-	-	
	i	1	-	-	-	-	-	-	-	-	1	-	-	-	-	-	
LA Realschulen/Sekundarstufe I																	
LA Realschulen	w	4	-	-	-	-	4	-	-	-	-	-	-	-	-	-	
	i	4	-	-	-	-	4	-	-	-	-	-	-	-	-	-	
Prüfungsgruppe zusammen	w	4	-	-	-	-	4	-	-	-	-	-	-	-	-	-	
	i	4	-	-	-	-	4	-	-	-	-	-	-	-	-	-	
Künstlerischer Abschluss																	
Diplom (KH)	m	207	28	11	60	25	11	10	20	14	5	2	3	18	-	-	
	w	257	26	11	114	27	23	13	18	6	6	1	3	9	-	-	
	i	464	54	22	174	52	34	23	38	20	11	3	6	27	-	-	
Bühnen-/Konzert-/Opemreifeprüfung	m	10	2	-	3	1	3	1	-	-	-	-	-	-	-	-	
	w	13	5	-	6	2	-	-	-	-	-	-	-	-	-	-	
	i	23	7	-	9	3	3	1	-	-	-	-	-	-	-	-	
Privatmusiklehrerprüfung	m	1	-	-	-	-	1	-	-	-	-	-	-	-	-	-	
	w	2	-	-	-	-	-	-	-	2	-	-	-	-	-	-	
	i	3	-	-	-	-	1	-	-	2	-	-	-	-	-	-	
Solistenprüfung	m	6	5	-	-	-	1	-	-	-	-	-	-	-	-	-	
	w	4	4	-	-	-	-	-	-	-	-	-	-	-	-	-	
	i	10	9	-	-	-	1	-	-	-	-	-	-	-	-	-	
Meisterschüler	m	6	6	-	-	-	-	-	-	-	-	-	-	-	-	-	
	w	8	7	-	-	-	-	-	-	1	-	-	-	-	-	-	
	i	14	13	-	-	-	-	-	-	1	-	-	-	-	-	-	
Kunstpädagogische Prüfung	m	1	-	-	1	-	-	-	-	-	-	-	-	-	-	-	
	i	1	-	-	1	-	-	-	-	-	-	-	-	-	-	-	
Sonstiger künstlerischer Abschluss	m	31	5	-	4	-	2	4	3	1	1	2	-	9	-	-	
	w	32	3	-	6	1	5	4	1	1	2	2	1	6	-	-	
	i	63	8	-	10	1	7	8	4	2	3	4	1	15	-	-	
Prüfungsgruppe zusammen	m	262	46	11	68	26	18	15	23	15	6	4	3	27	-	-	
	w	316	45	11	126	30	28	17	19	10	8	3	4	15	-	-	
	i	578	91	22	194	56	46	32	42	25	14	7	7	42	-	-	
Fachhochschulabschluss																	
Diplom (FH)	m	27	13	-	1	-	2	4	3	-	1	1	1	1	-	-	
	w	13	8	1	-	2	-	-	-	1	-	-	1	-	-	-	
	i	40	21	1	1	2	2	4	3	1	1	1	2	1	-	-	
Prüfungsgruppe zusammen	m	27	13	-	1	-	2	4	3	-	1	1	1	1	-	-	
	w	13	8	1	-	2	-	-	-	1	-	-	1	-	-	-	
	i	40	21	1	1	2	2	4	3	1	1	1	2	1	-	-	
Bachelorabschluss																	
Bachelor an U	m	1	1	-	-	-	-	-	-	-	-	-	-	-	-	-	
	w	3	3	-	-	-	-	-	-	-	-	-	-	-	-	-	
	i	4	4	-	-	-	-	-	-	-	-	-	-	-	-	-	
Bachelor an KH	m	7	7	-	-	-	-	-	-	-	-	-	-	-	-	-	
	i	7	7	-	-	-	-	-	-	-	-	-	-	-	-	-	
Prüfungsgruppe zusammen	m	8	8	-	-	-	-	-	-	-	-	-	-	-	-	-	
	w	3	3	-	-	-	-	-	-	-	-	-	-	-	-	-	
	i	11	11	-	-	-	-	-	-	-	-	-	-	-	-	-	
Masterabschluss																	
Master an KH (Abschlussprüfung vorausgesetzt)	m	5	4	-	-	-	-	-	-	1	-	-	-	-	-	-	
	w	15	14	-	-	-	-	1	-	-	-	-	-	-	-	-	
	i	20	18	-	-	-	-	1	-	1	-	-	-	-	-	-	

Prüfungsjahr 2004

3 Bestandene Prüfungen nach Fächergruppen, Studienbereichen, Prüfungsgruppen, Art der Prüfung und Fachsemesterr

Fächergruppe Studienbereich Prüfungsgruppe Prüfung	Ge- schl.	Bestan- dene Prüfungen insgesamt	Davon Abschluss im ... Fachsemester													17. oder höher	ohne An- gabe
			6. oder nied- riger	7.	8.	9.	10.	11.	12.	13.	14.	15.	16.	17. oder höher	ohne An- gabe		
Master an FH (Abschlussprüfung vorausgesetzt)	m	4	4	-	-	-	-	-	-	-	-	-	-	-	-	-	-
	w	3	3	-	-	-	-	-	-	-	-	-	-	-	-	-	-
	i	7	7	-	-	-	-	-	-	-	-	-	-	-	-	-	-
Prüfungsgruppe zusammen	m	9	8	-	-	-	-	-	-	1	-	-	-	-	-	-	-
	w	18	17	-	-	-	-	1	-	-	-	-	-	-	-	-	-
	i	27	25	-	-	-	-	1	-	1	-	-	-	-	-	-	-
Sonstiger Abschluss																	
Abschlusszeugnis/Zertifikat	m	16	16	-	-	-	-	-	-	-	-	-	-	-	-	-	-
	w	15	14	-	1	-	-	-	-	-	-	-	-	-	-	-	-
	i	31	30	-	1	-	-	-	-	-	-	-	-	-	-	-	-
Prüfungsgruppe zusammen	m	16	16	-	-	-	-	-	-	-	-	-	-	-	-	-	-
	w	15	14	-	1	-	-	-	-	-	-	-	-	-	-	-	-
	i	31	30	-	1	-	-	-	-	-	-	-	-	-	-	-	-
Studienbereich zusammen	m	443	92	11	72	30	31	34	40	27	18	20	14	52	2		
	w	604	93	12	131	46	63	64	50	31	33	18	15	46	2		
	i	1 047	185	23	203	76	94	98	90	58	51	38	29	98	4		
Musik, Musikwissenschaft (STB)																	
Diplom (U) und entsprechende Abschlussprüfungen																	
Magister	m	113	3	2	2	7	10	10	14	11	15	10	2	27	-		
	w	144	2	3	7	12	15	16	23	21	14	10	7	14	-		
	i	257	5	5	9	19	25	26	37	32	29	20	9	41	-		
Diplom (U)	m	10	3	1	-	-	1	-	3	1	-	-	-	1	-		
	w	27	2	-	1	1	2	5	3	3	2	2	2	4	-		
	i	37	5	1	1	1	3	5	6	4	2	2	2	5	-		
Diplom (U)-Lehrer	m	6	2	-	-	-	2	-	-	1	-	-	-	-	1		
	w	9	-	-	2	3	2	2	-	-	-	-	-	-	-		
	i	15	2	-	2	3	4	2	-	1	-	-	-	-	1		
Prüfungsgruppe zusammen	m	129	8	3	2	7	13	10	17	13	15	10	2	28	1		
	w	180	4	3	10	16	19	23	26	24	16	12	9	18	-		
	i	309	12	6	12	23	32	33	43	37	31	22	11	46	1		
Promotionen																	
Promotion (Abschlussprüfung vorausgesetzt)	m	37	6	2	1	2	1	1	1	-	1	2	1	2	17		
	w	12	1	2	-	1	-	-	-	2	1	-	-	2	3		
	i	49	7	4	1	3	1	1	1	2	2	2	1	4	20		
Promotion ohne vorausgesetzte Abschlussprüfung	m	2	-	-	-	-	-	-	-	-	-	-	-	2	-		
	i	2	-	-	-	-	-	-	-	-	-	-	-	2	-		
Prüfungsgruppe zusammen	m	39	6	2	1	2	1	1	1	-	1	2	1	4	17		
	w	12	1	2	-	1	-	-	-	2	1	-	-	2	3		
	i	51	7	4	1	3	1	1	1	2	2	2	1	6	20		
Staatliche Lehramtsprüfungen (LA) Grund- und Hauptschulen/Primarstufe																	
LA Grund- und Hauptschulen	m	10	1	-	-	2	1	-	-	-	1	1	-	4	-		
	w	30	-	3	2	7	5	2	5	1	1	-	1	2	1		
	i	40	1	3	2	9	6	2	5	1	2	1	1	6	1		
LA Grundschulen	m	8	-	1	-	3	1	-	2	-	1	-	-	-	-		
	w	34	2	13	7	3	4	3	-	1	1	-	-	-	-		
	i	42	2	14	7	6	5	3	2	1	2	-	-	-	-		
LA Hauptschulen	w	1	1	-	-	-	-	-	-	-	-	-	-	-	-		
	i	1	1	-	-	-	-	-	-	-	-	-	-	-	-		
LA Grundstufe/Primarstufe	m	16	-	2	1	1	6	2	-	-	2	-	-	2	-		
	w	77	4	6	16	19	5	10	4	2	2	1	1	7	-		
	i	93	4	8	17	20	11	12	4	2	4	1	1	9	-		
Prüfungsgruppe zusammen	m	34	1	3	1	6	8	2	2	-	4	1	-	6	-		
	w	142	7	22	25	29	14	15	9	4	4	1	2	9	1		
	i	176	8	25	26	35	22	17	11	4	8	2	2	15	1		

Prüfungsjahr 2004

3 Bestandene Prüfungen nach Fächergruppen, Studienbereichen, Prüfungsgruppen, Art der Prüfung und Fachsemesterr

Fächergruppe Studienbereich Prüfungsgruppe Prüfung	Ge- schl.	Bestan- dene Prüfungen insgesamt	Davon Abschluss im ... Fachsemester													
			6. oder nied- riger	7.	8.	9.	10.	11.	12.	13.	14.	15.	16.	17. oder höher	ohne An- gabe	
Stufenübergreifendes LA Sekundarstufe I/Grundschulen bzw. Primarstufe																
LA Sekundarstufe I /Primarstufe	w	2	-	-	-	-	-	-	-	-	-	-	-	-	2	-
	i	2	-	-	-	-	-	-	-	-	-	-	-	-	2	-
LA Grundschulen /Sekundarstufe I	m	10	3	-	2	1	2	1	1	-	-	-	-	-	-	-
	w	70	-	3	22	26	8	5	4	-	-	1	-	-	-	1
	i	80	3	3	24	27	10	6	5	-	-	1	-	-	-	1
Prüfungsgruppe zusammen	m	10	3	-	2	1	2	1	1	-	-	-	-	-	-	-
	w	72	-	3	22	26	8	5	4	-	-	1	-	2	1	1
	i	82	3	3	24	27	10	6	5	-	-	1	-	2	1	1
LA Realschulen/Sekundarstufe I																
LA Realschulen	m	34	2	2	3	10	5	6	2	1	1	1	-	1	-	-
	w	64	3	6	16	12	9	9	2	3	-	1	1	2	-	-
	i	98	5	8	19	22	14	15	4	4	1	2	1	3	-	-
LA Haupt-, Realschule/Unterstufe und Mittelstufe Gymnasien	m	3	-	-	1	-	-	-	-	-	-	-	-	2	-	-
	w	1	-	-	-	-	-	1	-	-	-	-	-	-	-	-
	i	4	-	-	1	-	-	1	-	-	-	-	-	2	-	-
LA Mittelstufe/Sekundarstufe I	m	18	1	2	-	1	4	2	1	2	1	1	1	2	-	-
	w	37	1	1	9	3	6	1	5	1	3	1	3	3	-	-
	i	55	2	3	9	4	10	3	6	3	4	2	4	5	-	-
Prüfungsgruppe zusammen	m	55	3	4	4	11	9	8	3	3	2	2	1	5	-	-
	w	102	4	7	25	15	15	11	7	4	3	2	4	5	-	-
	i	157	7	11	29	26	24	19	10	7	5	4	5	10	-	-
Stufenübergreifendes LA Sekundarstufe II und I																
LA Sekundarstufe II /Sekundarstufe I	m	2	-	-	-	-	-	-	1	1	-	-	-	-	-	-
	w	5	-	-	-	-	-	3	1	-	-	-	-	1	-	-
	i	7	-	-	-	-	-	3	2	1	-	-	-	1	-	-
Prüfungsgruppe zusammen	m	2	-	-	-	-	-	-	1	1	-	-	-	-	-	-
	w	5	-	-	-	-	-	3	1	-	-	-	-	1	-	-
	i	7	-	-	-	-	-	3	2	1	-	-	-	1	-	-
LA Gymnasien/Sekundarstufe II, allgemeinbildende Schulen																
LA Gymnasien	m	92	1	-	8	10	23	9	11	6	7	7	3	7	-	-
	w	130	6	-	11	8	38	16	13	15	9	7	1	6	-	-
	i	222	7	-	19	18	61	25	24	21	16	14	4	13	-	-
LA Oberstufe/Sekundarstufe II, allgemeinbildende Schulen	m	38	1	-	1	1	12	3	5	1	1	3	2	8	-	-
	w	71	1	3	4	10	16	13	6	7	5	3	-	3	-	-
	i	109	2	3	5	11	28	16	11	8	6	6	2	11	-	-
Prüfungsgruppe zusammen	m	130	2	-	9	11	35	12	16	7	8	10	5	15	-	-
	w	201	7	3	15	18	54	29	19	22	14	10	1	9	-	-
	i	331	9	3	24	29	89	41	35	29	22	20	6	24	-	-
LA Sonderschulen																
LA Sonderschulen	m	4	-	-	-	-	-	2	2	-	-	-	-	-	-	-
	w	12	1	-	1	4	5	-	-	-	-	-	-	-	1	-
	i	16	1	-	1	4	5	2	2	-	-	-	-	-	1	-
Prüfungsgruppe zusammen	m	4	-	-	-	-	-	2	2	-	-	-	-	-	-	-
	w	12	1	-	1	4	5	-	-	-	-	-	-	-	1	-
	i	16	1	-	1	4	5	2	2	-	-	-	-	-	1	-
LA Berufliche Schulen/ Sekundarstufe II, berufliche Schulen																
LA Oberstufe/Sekundarstufe II, berufliche Schulen	m	1	-	-	-	-	1	-	-	-	-	-	-	-	-	-
	i	1	-	-	-	-	1	-	-	-	-	-	-	-	-	-
Prüfungsgruppe zusammen	m	1	-	-	-	-	1	-	-	-	-	-	-	-	-	-
	i	1	-	-	-	-	1	-	-	-	-	-	-	-	-	-
Künstlerischer Abschluss																
Diplom (KH)	m	871	71	12	164	179	223	107	54	35	9	5	2	10	-	-
	w	1 231	114	23	227	228	339	147	76	33	27	8	3	5	1	-
	i	2 102	185	35	391	407	562	254	130	68	36	13	5	15	1	-

Prüfungsjahr 2004

3 Bestandene Prüfungen nach Fächergruppen, Studienbereichen, Prüfungsgruppen, Art der Prüfung und Fachsemestern

Fächergruppe Studienbereich Prüfungsgruppe Prüfung	Ge- schl.	Bestan- dene Prüfungen insgesamt	Davon Abschluss im ... Fachsemester												
			6. oder nied- riger	7.	8.	9.	10.	11.	12.	13.	14.	15.	16.	17. oder höher	ohne An- gabe
Bücherei-/Konzert-/Opernreifeprüfung	m	89	68	6	6	4	1	3	1	-	-	-	-	-	-
	w	151	120	6	4	9	5	3	3	1	-	-	-	-	-
	i	240	188	12	10	13	6	6	4	1	-	-	-	-	-
Privatmusiklehrerprüfung	m	21	1	-	4	8	1	1	3	-	1	1	-	1	-
	w	36	4	7	2	9	7	5	1	-	-	1	-	-	-
	i	57	5	7	6	17	8	6	4	-	1	2	-	1	-
Kirchenmusikprüfung A	m	28	15	-	4	2	3	1	2	-	-	-	-	1	-
	w	7	1	-	1	2	1	1	1	-	-	-	-	-	-
	i	35	16	-	5	4	4	2	3	-	-	-	-	1	-
Kirchenmusikprüfung B	m	31	1	-	15	4	5	4	1	1	-	-	-	-	-
	w	15	-	-	8	4	1	1	-	1	-	-	-	-	-
	i	46	1	-	23	8	6	5	1	2	-	-	-	-	-
Solistenprüfung	m	44	39	2	1	-	2	-	-	-	-	-	-	-	-
	w	53	51	1	1	-	-	-	-	-	-	-	-	-	-
	i	97	90	3	2	-	2	-	-	-	-	-	-	-	-
Staatliche Prüfung für künstlerische Abschlüsse	m	5	-	-	2	1	2	-	-	-	-	-	-	-	-
	w	4	-	1	-	-	1	1	-	1	-	-	-	-	-
	i	9	-	1	2	1	3	1	-	1	-	-	-	-	-
Meisterschüler	m	49	48	-	1	-	-	-	-	-	-	-	-	-	-
	w	62	59	1	1	-	1	-	-	-	-	-	-	-	-
	i	111	107	1	2	-	1	-	-	-	-	-	-	-	-
Kunstpädagogische Prüfung	m	27	5	1	9	-	3	2	3	1	2	1	-	-	-
	w	46	10	-	5	7	10	7	2	2	1	-	-	2	-
	i	73	15	1	14	7	13	9	5	3	3	1	-	2	-
Sonstiger künstlerischer Abschluss	m	41	35	-	-	1	1	1	-	1	-	1	-	1	-
	w	64	46	2	1	4	2	3	5	-	-	-	-	1	-
	i	105	81	2	1	5	3	4	5	1	-	1	-	2	-
Prüfungsgruppe zusammen	m	1 206	283	21	206	199	241	119	64	38	12	8	2	13	-
	w	1 669	405	41	250	263	367	168	88	38	28	9	3	8	1
	i	2 875	688	62	456	462	608	287	152	76	40	17	5	21	1
Fachhochschulabschluss															
Diplom (FH)	m	15	2	1	10	1	1	-	-	-	-	-	-	-	-
	w	38	2	-	17	4	11	1	2	1	-	-	-	-	-
	i	53	4	1	27	5	12	1	2	1	-	-	-	-	-
Sonstiger FH-Abschluss	m	1	-	-	-	-	1	-	-	-	-	-	-	-	-
	w	13	-	-	2	1	4	3	3	-	-	-	-	-	-
	i	14	-	-	2	1	5	3	3	-	-	-	-	-	-
Prüfungsgruppe zusammen	m	16	2	1	10	1	2	-	-	-	-	-	-	-	-
	w	51	2	-	19	5	15	4	5	1	-	-	-	-	-
	i	67	4	1	29	6	17	4	5	1	-	-	-	-	-
Bachelorabschluss															
Bachelor an U	m	2	1	1	-	-	-	-	-	-	-	-	-	-	-
	w	2	-	2	-	-	-	-	-	-	-	-	-	-	-
	i	4	1	3	-	-	-	-	-	-	-	-	-	-	-
Prüfungsgruppe zusammen	m	2	1	1	-	-	-	-	-	-	-	-	-	-	-
	w	2	-	2	-	-	-	-	-	-	-	-	-	-	-
	i	4	1	3	-	-	-	-	-	-	-	-	-	-	-
Masterabschluss															
Master an U (Abschlussprüfung vorausgesetzt)	m	1	1	-	-	-	-	-	-	-	-	-	-	-	-
	i	1	1	-	-	-	-	-	-	-	-	-	-	-	-
Prüfungsgruppe zusammen	m	1	1	-	-	-	-	-	-	-	-	-	-	-	-
	i	1	1	-	-	-	-	-	-	-	-	-	-	-	-

Prüfungsjahr 2004

3 Bestandene Prüfungen nach Fächergruppen, Studienbereichen, Prüfungsgruppen, Art der Prüfung und Fachsemesterr

Fächergruppe Studienbereich Prüfungsgruppe Prüfung	Ge- schl.	Bestan- dene Prüfungen insgesamt	Davon Abschluss im ... Fachsemester												
			6. oder nied- riger	7.	8.	9.	10.	11.	12.	13.	14.	15.	16.	17. oder höher	ohne An- gabe
Sonstiger Abschluss															
Abschlusszeugnis/Zertifikat	m	27	25	2	-	-	-	-	-	-	-	-	-	-	-
	w	44	41	1	2	-	-	-	-	-	-	-	-	-	-
	i	71	66	3	2	-	-	-	-	-	-	-	-	-	-
Prüfungsgruppe zusammen	m	27	25	2	-	-	-	-	-	-	-	-	-	-	-
	w	44	41	1	2	-	-	-	-	-	-	-	-	-	-
	i	71	66	3	2	-	-	-	-	-	-	-	-	-	-
Studienbereich zusammen	m	1 656	335	37	235	238	312	155	107	62	42	33	11	71	18
	w	2 492	472	84	369	377	497	258	159	95	66	35	19	54	7
	i	4 148	807	121	604	615	809	413	266	157	108	68	30	125	25
Kunst, Kunstwissenschaft zusammen	m	3 948	541	94	571	482	675	390	364	246	155	109	56	237	28
	w	7 072	772	197	1 073	945	1 214	790	689	425	274	168	113	380	32
	i	11 020	1 313	291	1 644	1 427	1 889	1 180	1 053	671	429	277	169	617	60
Außerhalb der Studienbereichsgliederung															
Außerhalb der Studienbereichsgliederung (STB)															
Diplom (U) und entsprechende Abschlussprüfungen															
Magister	m	2	-	-	-	-	1	-	-	-	1	-	-	-	-
	i	2	-	-	-	-	1	-	-	-	1	-	-	-	-
Diplom (U)	w	1	-	-	-	-	-	-	-	-	1	-	-	-	-
	i	1	-	-	-	-	-	-	-	-	1	-	-	-	-
Prüfungsgruppe zusammen	m	2	-	-	-	-	1	-	-	-	1	-	-	-	-
	w	1	-	-	-	-	-	-	-	-	1	-	-	-	-
	i	3	-	-	-	-	1	-	-	-	2	-	-	-	-
Studienbereich zusammen	m	2	-	-	-	-	1	-	-	-	1	-	-	-	-
	w	1	-	-	-	-	-	-	-	-	1	-	-	-	-
	i	3	-	-	-	-	1	-	-	-	2	-	-	-	-
Außerhalb der Studienbereichsgliederung zusammen	m	2	-	-	-	-	1	-	-	-	1	-	-	-	-
	w	1	-	-	-	-	-	-	-	-	1	-	-	-	-
	i	3	-	-	-	-	1	-	-	-	2	-	-	-	-
Insgesamt	m	118 387	18 728	4 269	12 338	13 763	14 149	11 521	10 496	8 367	5 871	3 668	2 440	8 180	4 597
	w	112 553	16 825	5 020	13 018	14 026	14 415	11 999	10 101	8 080	5 486	3 306	1 945	5 618	2 714
	i	230 940	35 553	9 289	25 356	27 789	28 564	23 520	20 597	16 447	11 357	6 974	4 385	13 798	7 311

Prüfungsjahr 2004

4 Bestandene Prüfungen mit erstem und weiterem Studienabschluss nach Prüfungs- und Fächergruppen, ausgewählten Studienbereichen sowie Durchschnittsalter und Studiendauer

Fächergruppe ----- Studienbereich	Absolventen insgesamt		Erstabsolventen				Absolventen eines weiteren Studiums		
	Anzahl	Durchschnittsalter	Anzahl	Durchschnittsalter	Fachstudienzeit	Gesamtstudienzeit	Anzahl	Anteil an Spalte 1 in %	Durchschnittsalter
					in Semestern				
Diplom (U) und entsprechende Abschlussprüfungen									
Sprach- und Kulturwissenschaften	18 273	29,5	17 392	29,3	12,5	14,4	881	4,8	33,9
Sprach- und Kulturwissenschaften allgemein	455	28,0	430	27,9	11,0	13,3	25	5,5	29,8
Evangelische Theologie, -Religionslehre	449	29,7	419	29,1	13,6	14,7	30	6,7	37,8
Katholische Theologie, -Religionslehre	372	29,8	320	29,0	11,1	12,4	52	14,0	34,6
Philosophie	477	31,4	450	30,9	13,7	16,2	27	5,7	39,5
Geschichte	1 521	29,9	1 471	29,7	13,0	15,2	50	3,3	36,4
Bibliothekswissenschaft, Dokumentation, Publizistik	1 199	28,1	1 124	27,9	11,8	13,5	75	6,3	30,8
Allgemeine und vergleichende Literatur- und Sprachwissenschaft	672	29,3	664	29,3	12,4	14,5	8	1,2	36,7
Altphilologie (klassische Philologie), Neugriechisch	49	31,6	48	31,7	11,8	16,6	1	2,0	26,9
Germanistik (Deutsch, germanische Sprachen ohne Anglistik)	2 326	28,8	2 280	28,8	12,7	14,5	46	2,0	29,8
Anglistik, Amerikanistik	1 426	28,4	1 362	28,4	12,3	14,5	64	4,5	29,6
Romanistik	779	29,0	745	28,9	12,3	14,8	34	4,4	31,1
Slawistik, Baltistik, Finno-Ugristik	190	29,8	188	29,8	13,3	15,7	2	1,1	31,4
Außereuropäische Sprach- und Kulturwissenschaften	434	29,9	429	29,9	13,1	15,7	5	1,2	31,6
Kulturwissenschaften i.e.S.	402	29,5	393	29,4	12,5	15,1	9	2,2	33,2
Psychologie	3 054	30,8	2 956	30,5	12,7	14,6	98	3,2	38,9
Erziehungswissenschaften	4 320	29,6	3 976	29,2	12,2	13,7	344	8,0	33,9
Sonderpädagogik	148	30,1	137	29,8	11,8	13,7	11	7,4	32,9
Sport	1 519	28,8	1 486	28,8	13,4	15,1	33	2,2	30,4
Sport, Sportwissenschaft	1 519	28,8	1 486	28,8	13,4	15,1	33	2,2	30,4
Rechts-, Wirtschafts- und Sozialwissenschaften	30 432	27,7	28 808	27,5	11,0	12,3	1 624	5,3	31,6
Wirtschafts- und Gesellschaftslehre allgemein	113	27,8	68	27,8	11,1	13,0	45	39,8	27,8
Regionalwissenschaften	31	34,0	31	34,0	13,8	17,0	-	-	-
Politikwissenschaften	1 822	28,4	1 776	28,3	11,1	13,3	46	2,5	33,2
Sozialwissenschaften	1 958	29,7	1 834	29,5	13,2	15,0	124	6,3	32,5
Sozialwesen	672	32,7	522	31,3	12,0	13,7	150	22,3	37,4
Rechtswissenschaft	10 105	26,7	9 745	26,6	10,4	11,8	360	3,6	28,8
Verwaltungswissenschaft	397	28,3	308	27,8	11,7	13,4	89	22,4	30,0
Wirtschaftswissenschaften	14 014	27,8	13 209	27,6	11,0	12,0	805	5,7	32,0
Wirtschaftsingenieurwesen	1 320	27,4	1 315	27,4	12,1	12,9	5	0,4	31,8
Mathematik, Naturwissenschaften	15 038	27,6	14 790	27,5	12,0	13,0	248	1,6	30,8
Mathematik, Naturwissenschaften allgemein	43	27,3	43	27,3	11,3	13,1	-	0,0	0,0
Mathematik	1 295	27,2	1 263	27,1	12,2	12,9	32	2,5	31,4
Informatik	3 178	28,0	3 123	27,9	12,7	13,5	55	1,7	35,0
Physik, Astronomie	1 366	27,4	1 346	27,4	12,3	13,0	20	1,5	31,4
Chemie	1 792	26,5	1 752	26,4	11,1	11,7	40	2,2	28,0
Pharmazie	1 852	27,4	1 789	27,4	9,3	11,5	63	3,4	26,9
Biologie	3 345	27,3	3 323	27,3	12,0	12,6	22	0,7	33,7
Geowissenschaften (ohne Geographie)	582	28,8	579	28,7	13,8	14,7	3	0,5	35,1
Geographie	1 585	28,6	1 572	28,6	13,2	14,5	13	0,8	32,2
Humanmedizin	10 573	28,4	10 476	28,3	13,1	14,2	97	0,9	35,5
Humanmedizin (ohne Zahnmedizin)	8 894	28,4	8 848	28,4	13,2	14,4	46	0,5	38,1
Zahnmedizin	1 679	28,2	1 628	28,1	12,0	12,9	51	3,0	33,1
Veterinärmedizin	949	27,8	944	27,8	11,4	12,0	5	0,5	34,9
Veterinärmedizin	949	27,8	944	27,8	11,4	12,0	5	0,5	34,9
Agrar-, Forst- und Ernährungswissenschaften	1 804	28,1	1 702	27,9	11,7	12,7	102	5,7	31,1
Landespflege, Umweltgestaltung	423	29,8	398	29,6	13,1	14,3	25	5,9	32,5
Agrarwissenschaften, Lebensmittel- und Getränketechnologie	740	27,8	679	27,6	11,2	12,3	61	8,2	30,5
Forstwissenschaft, Holzwirtschaft	228	27,7	212	27,4	11,2	12,0	16	7,0	31,3
Ernährungs- und Haushaltswissenschaften	413	27,0	413	27,0	11,5	12,3	-	-	-

Prüfungsjahr 2004

4 Bestandene Prüfungen mit erstem und weiterem Studienabschluss nach Prüfungs- und Fächergruppen, ausgewählten Studienbereichen sowie Durchschnittsalter und Studiendauer

Fächergruppe ----- Studienbereich	Absolventen insgesamt		Erstabsolventen				Absolventen eines weiteren Studiums		
	Anzahl	Durchschnittsalter	Anzahl	Durchschnittsalter	Fachstudienzeit	Gesamtstudienzeit	Anzahl	Anteil an Spalte 1 in %	Durchschnittsalter
					in Semestern				

noch: Diplom (U) und entsprechende Abschlussprüfungen

Ingenieurwissenschaften	10 424	28,3	9 982	28,1	12,8	13,4	442	4,2	31,5
Ingenieurwesen allgemein	91	26,2	89	26,2	10,9	11,5	2	2,2	26,7
Bergbau, Hüttenwesen	135	28,4	133	28,3	13,5	14,9	2	1,5	30,7
Maschinenbau/Verfahrenstechnik	3 181	28,0	3 056	27,9	12,8	13,2	125	3,9	31,6
Elektrotechnik	1 955	27,8	1 867	27,8	12,5	12,7	88	4,5	28,5
Verkehrstechnik, Nautik	342	26,6	341	26,6	10,0	11,2	1	0,3	35,1
Architektur, Innenarchitektur	2 235	29,1	2 153	28,9	12,5	13,8	82	3,7	32,4
Raumplanung	471	29,3	412	28,7	13,6	14,7	59	12,5	33,3
Bauingenieurwesen	1 824	28,4	1 743	28,2	13,7	14,4	81	4,4	32,4
Vermessungswesen	190	27,2	188	27,2	11,6	12,2	2	1,1	36,0
Kunst, Kunstwissenschaft	1 791	29,7	1 735	29,6	12,7	14,7	56	3,1	34,2
Kunst, Kunstwissenschaft allgemein	726	30,5	703	30,2	13,2	15,5	23	3,2	37,7
Bildende Kunst	138	29,4	137	29,3	11,4	12,6	1	0,7	39,5
Gestaltung	287	29,2	282	29,2	12,0	13,5	5	1,7	33,1
Darstellende Kunst, Film und Fernsehen, Theaterwissenschaft	331	28,6	330	28,6	12,6	14,7	1	0,3	34,6
Musik, Musikwissenschaft	309	29,6	283	29,4	12,8	15,1	26	8,4	31,0
Außerhalb der Studienbereichsgliederung	3	30,2	2	30,6	11,7	17,7	1	33,3	29,4
Außerhalb der Studienbereichsgliederung	3	30,2	2	30,6	11,7	17,7	1	33,3	29,4
Prüfungsgruppe zusammen ...	90 806	28,3	87 317	28,1	12,0	13,3	3 489	3,8	32,3

Promotionen

Sprach- und Kulturwissenschaften	2 518	36,6	24	35,8	20,6	24,4	2 494	99,0	36,6
Sport	93	36,2	-	-	-	-	93	100,0	36,2
Rechts-, Wirtschafts- und Sozialwissenschaften	3 329	32,7	3	37,3	30,6	31,9	3 326	99,9	32,7
Mathematik, Naturwissenschaften	6 345	32,1	-	-	-	-	6 345	100,0	32,1
Humanmedizin	7 447	32,2	-	-	-	-	7 447	100,0	32,2
Veterinärmedizin	511	31,4	-	-	-	-	511	100,0	31,4
Agrar-, Forst- und Ernährungswissenschaften	538	34,2	-	-	-	-	538	100,0	34,2
Ingenieurwissenschaften	2 112	34,2	-	-	-	-	2 112	100,0	34,2
Kunst, Kunstwissenschaft	245	36,4	4	32,0	23,1	24,1	241	98,4	36,4
Prüfungsgruppe zusammen ...	23 138	33,0	31	35,4	21,9	25,2	23 107	99,9	33,0

Staatliche Lehramtsprüfungen (LA), Grund- und Hauptschulen/Primarstufe

Sprach- und Kulturwissenschaften	4 206	26,2	3 816	25,9	8,3	9,8	390	9,3	29,1
Sport	285	27,1	258	27,2	10,1	11,9	27	9,5	26,4
Rechts-, Wirtschafts- und Sozialwissenschaften	267	26,6	262	26,4	9,1	10,7	5	1,9	33,0
Mathematik, Naturwissenschaften	1 002	26,1	982	26,1	8,4	9,8	20	2,0	29,1
Agrar-, Forst- und Ernährungswissenschaften	5	30,6	5	30,6	11,7	14,9	-	-	-
Ingenieurwissenschaften	16	29,7	11	29,1	10,5	11,3	5	31,3	31,2
Kunst, Kunstwissenschaft	436	27,3	405	27,3	9,4	11,4	31	7,1	26,6
Prüfungsgruppe zusammen ...	6 217	26,3	5 739	26,1	8,5	10,1	478	7,7	28,8

Prüfungsjahr 2004

4 Bestandene Prüfungen mit erstem und weiterem Studienabschluss nach Prüfungs- und Fächergruppen, ausgewählten Studienbereichen sowie Durchschnittsalter und Studiendauer

Fächergruppe ----- Studienbereich	Absolventen insgesamt		Erstabsolventen				Absolventen eines weiteren Studiums		
	Anzahl	Durchschnittsalter	Anzahl	Durchschnittsalter	Fachstudienzeit	Gesamtstudienzeit	Anzahl	Anteil an Spalte 1 in %	Durchschnittsalter
					in Semestern				
Stufenübergreifendes LA, Grundschulen/Sekundarstufe I/Primarstufe									
Sprach- und Kulturwissenschaften	1 076	27,5	999	26,7	9,1	10,6	77	7,2	37,5
Sport	124	26,3	121	26,2	8,9	10,0	3	2,4	27,1
Rechts-, Wirtschafts- und Sozialwissenschaften	22	28,0	21	28,0	9,4	10,7	1	4,5	27,9
Mathematik, Naturwissenschaften	239	26,4	230	26,2	8,6	10,4	9	3,8	29,9
Ingenieurwissenschaften	6	33,0	6	33,0	8,3	9,3	-	-	-
Kunst, Kunstwissenschaft	160	27,7	151	27,6	9,0	10,6	9	5,6	29,2
Prüfungsgruppe zusammen ...	1 627	27,3	1 528	26,7	9,0	10,5	99	6,1	35,6
LA Realschulen/Sekundarstufe I									
Sprach- und Kulturwissenschaften	1 355	29,0	1 099	27,8	9,8	12,2	256	18,9	34,0
Sport	230	28,4	217	28,3	10,6	12,6	13	5,7	29,7
Rechts-, Wirtschafts- und Sozialwissenschaften	155	31,6	112	28,5	10,5	13,9	43	27,7	39,8
Mathematik, Naturwissenschaften	838	28,2	735	27,3	9,4	11,8	103	12,3	34,6
Agrar-, Forst- und Ernährungswissenschaften	42	26,7	36	26,4	9,8	11,2	6	14,3	28,1
Ingenieurwissenschaften	40	30,8	35	30,1	8,7	12,5	5	12,5	35,2
Kunst, Kunstwissenschaft	302	28,4	269	28,0	10,0	12,3	33	10,9	32,0
Prüfungsgruppe zusammen ...	2 962	28,8	2 503	27,8	9,8	12,2	459	15,5	34,4
Stufenübergreifendes LA Sekundarstufe II und I									
Sprach- und Kulturwissenschaften	33	27,0	33	27,0	12,9	14,1	-	-	-
Sport	13	26,4	13	26,4	12,3	12,6	-	-	-
Rechts-, Wirtschafts- und Sozialwissenschaften	8	30,0	8	30,0	14,5	16,5	-	-	-
Mathematik, Naturwissenschaften	12	26,4	12	26,4	11,4	12,1	-	-	-
Kunst, Kunstwissenschaft	7	27,3	7	27,3	12,2	13,8	-	-	-
Prüfungsgruppe zusammen ...	73	27,1	73	27,1	12,7	13,7	-	-	-
LA Gymnasien/Sekundarstufe II, allgemeinbildende Schulen									
Sprach- und Kulturwissenschaften	4 676	28,8	4 015	27,9	12,2	14,4	661	14,1	33,9
Sport	681	28,1	618	28,0	12,4	14,2	63	9,3	29,6
Rechts-, Wirtschafts- und Sozialwissenschaften	273	30,5	181	28,4	12,1	15,0	92	33,7	34,6
Mathematik, Naturwissenschaften	1 764	28,9	1 474	27,7	11,9	13,7	290	16,4	35,5
Ingenieurwissenschaften	4	31,7	3	28,1	15,4	14,4	1	25,0	42,5
Kunst, Kunstwissenschaft	559	28,9	521	28,6	11,7	14,6	38	6,8	32,9
Prüfungsgruppe zusammen ...	7 957	28,8	6 812	27,9	12,2	14,2	1 145	14,4	34,1

Prüfungsjahr 2004

4 Bestandene Prüfungen mit erstem und weiterem Studienabschluss nach Prüfungs- und Fächergruppen, ausgewählten Studienbereichen sowie Durchschnittsalter und Studiendauer

Fächergruppe ----- Studienbereich	Absolventen insgesamt		Erstabsolventen				Absolventen eines weiteren Studiums		
	Anzahl	Durchschnittsalter	Anzahl	Durchschnittsalter	Fachstudienzeit	Gesamtstudienzeit	Anzahl	Anteil an Spalte 1 in %	Durchschnittsalter
					in Semestern				
LA Sonderschulen									
Sprach- und Kulturwissenschaften	2 452	29,2	1 930	27,4	10,2	11,8	522	21,3	36,1
Sport	35	27,6	24	27,4	10,4	11,8	11	31,4	28,0
Rechts-, Wirtschafts- und Sozialwissenschaften	8	30,6	8	30,6	10,9	12,7	-	-	-
Mathematik, Naturwissenschaften	121	26,2	115	26,2	9,4	10,0	6	5,0	25,8
Agrar-, Forst- und Ernährungswissenschaften	4	27,4	2	27,7	14,3	14,3	2	50,0	27,0
Kunst, Kunstwissenschaft	55	26,8	52	26,9	10,1	11,4	3	5,5	25,4
Prüfungsgruppe zusammen ...	2 675	29,0	2 131	27,3	10,1	11,7	544	20,3	35,8
LA Berufliche Schulen/Sekundarstufe II, berufliche Schulen									
Sprach- und Kulturwissenschaften	173	32,1	149	31,3	10,7	13,2	24	13,9	37,2
Sport	9	29,2	8	29,2	11,8	14,1	1	11,1	29,1
Rechts-, Wirtschafts- und Sozialwissenschaften	327	30,9	301	30,6	10,5	12,9	26	8,0	34,3
Mathematik, Naturwissenschaften	48	36,1	19	30,7	10,3	13,6	29	60,4	39,7
Agrar-, Forst- und Ernährungswissenschaften	103	29,9	90	29,2	9,8	11,7	13	12,6	34,7
Ingenieurwissenschaften	328	32,0	261	31,4	10,3	13,7	67	20,4	34,3
Kunst, Kunstwissenschaft	38	31,1	35	30,4	11,2	13,5	3	7,9	38,8
Prüfungsgruppe zusammen ...	1 026	31,6	863	30,8	10,4	13,1	163	15,9	35,8
Sonstige LÄ nach Schularten/Schulstufen									
Sprach- und Kulturwissenschaften	8	42,6	-	-	-	-	8	100,0	42,6
Prüfungsgruppe zusammen ...	8	42,6	-	-	-	-	8	100,0	42,6
Künstlerischer Abschluss									
Sprach- und Kulturwissenschaften	124	30,0	108	29,9	11,8	13,3	16	12,9	30,4
Sprach- und Kulturwissenschaften allgemein	9	28,7	-	-	-	-	9	100,0	28,7
Bibliothekswissenschaft, Dokumentation, Publizistik	115	30,1	108	29,9	11,8	13,3	7	6,1	32,5
Ingenieurwissenschaften	192	31,9	185	31,9	12,5	13,9	7	3,6	31,7
Architektur, Innenarchitektur	192	31,9	185	31,9	12,5	13,9	7	3,6	31,7
Kunst, Kunstwissenschaft	4 612	28,6	3 293	28,1	9,8	10,9	1 319	28,6	29,7
Kunst, Kunstwissenschaft allgemein	35	30,4	35	30,4	8,2	11,2	-	0,0	0,0
Bildende Kunst	652	30,8	472	30,4	10,6	12,8	180	27,6	31,8
Gestaltung	472	29,9	427	29,8	11,6	13,8	45	9,5	31,0
Darstellende Kunst, Film und Fernsehen, Theaterwissenschaft	578	28,5	494	28,1	9,4	10,6	84	14,5	30,9
Musik, Musikwissenschaft	2 875	27,8	1 865	27,1	9,3	9,8	1 010	35,1	29,2
Prüfungsgruppe zusammen ...	4 928	28,7	3 586	28,4	10,0	11,1	1 342	27,2	29,7

Prüfungsjahr 2004

4 Bestandene Prüfungen mit erstem und weiterem Studienabschluss nach Prüfungs- und Fächergruppen, ausgewählten Studienbereichen sowie Durchschnittsalter und Studiendauer

Fächergruppe ----- Studienbereich	Absolventen insgesamt		Erstabsolventen				Absolventen eines weiteren Studiums		
	Anzahl	Durchschnitts- alter	Anzahl	Durchschnitts- alter	Fach- studienzeit	Gesamt- studienzeit	Anzahl	Anteil an Spalte 1 in %	Durchschnitts- alter
					in Semestern				
Fachhochschulabschluss									
Sprach- und Kulturwissenschaften	1 431	27,7	1 359	27,4	8,9	9,8	72	5,0	34,3
Sprach- und Kulturwissenschaften allgemein	72	27,3	72	27,3	9,2	10,8	-	-	-
Evangelische Theologie, -Religionslehre	107	28,7	89	28,4	7,8	9,5	18	16,8	29,9
Katholische Theologie, -Religionslehre	118	26,4	117	26,3	7,4	7,8	1	0,8	29,0
Bibliothekswissenschaft, Dokumentation, Publizistik	681	27,5	649	27,2	8,5	9,5	32	4,7	32,7
Allgemeine und vergleichende Literatur- und Sprachwissenschaft	301	27,6	298	27,5	10,4	11,7	3	1,0	34,8
Anglistik, Amerikanistik	16	28,7	16	28,7	10,4	6,9	-	-	-
Romanistik	6	36,1	5	34,9	11,9	8,4	1	16,7	42,0
Slawistik, Baltistik, Finno-Ugristik	11	24,8	11	24,8	10,3	10,6	-	-	-
Psychologie	46	29,5	38	26,7	9,1	9,1	8	17,4	42,9
Erziehungswissenschaften	69	30,8	60	29,4	8,9	9,4	9	13,0	40,2
Sonderpädagogik	4	25,4	4	25,4	9,9	8,8	-	-	-
Rechts-, Wirtschafts- und Sozialwissenschaften	42 141	28,1	40 464	27,9	8,2	8,7	1 677	4,0	33,0
Wirtschafts- und Gesellschaftslehre allgemein	95	27,3	94	27,3	8,9	10,5	1	1,1	29,5
Sozialwissenschaften	3	34,4	-	-	-	-	3	100,0	34,4
Sozialwesen	9 633	30,1	9 306	30,0	8,9	9,7	327	3,4	34,5
Rechtswissenschaft	622	27,8	618	27,8	9,0	10,7	4	0,6	29,5
Verwaltungswissenschaft	11 302	26,9	11 221	26,9	5,8	5,9	81	0,7	34,2
Wirtschaftswissenschaften	16 899	27,7	16 214	27,6	9,1	9,8	685	4,1	31,6
Wirtschaftsingenieurwesen	3 587	28,4	3 011	27,4	9,2	9,8	576	16,1	33,7
Mathematik, Naturwissenschaften	6 005	27,6	5 922	27,5	9,4	10,2	83	1,4	33,7
Mathematik, Naturwissenschaften allgemein	2	26,0	2	26,0	7,3	8,3	-	-	-
Mathematik	254	26,6	252	26,6	9,5	10,4	2	0,8	27,3
Informatik	5 157	27,7	5 076	27,6	9,4	10,2	81	1,6	33,9
Physik, Astronomie	71	28,6	71	28,6	11,7	12,7	-	-	-
Chemie	195	26,1	195	26,1	8,2	8,8	-	-	-
Biologie	301	26,7	301	26,7	9,3	9,8	-	-	-
Geowissenschaften (ohne Geographie)	9	26,1	9	26,1	6,0	6,0	-	-	-
Geographie	16	27,8	16	27,8	9,4	9,8	-	-	-
Agrar-, Forst- und Ernährungswissenschaften	2 675	27,5	2 665	27,5	9,8	10,4	10	0,4	37,0
Landespflege, Umweltgestaltung	912	28,0	910	28,0	9,9	10,6	2	0,2	31,5
Agrarwissenschaften, Lebensmittel- und Getränketechnologie	1 080	27,1	1 077	27,0	9,2	9,9	3	0,3	38,3
Forstwissenschaft, Holzwirtschaft	232	27,0	229	26,9	8,7	9,3	3	1,3	34,0
Ernährungs- und Haushaltswissenschaften	451	28,0	449	27,9	11,4	11,9	2	0,4	45,0
Ingenieurwissenschaften	21 446	27,9	21 254	27,9	10,0	10,7	192	0,9	32,1
Ingenieurwesen allgemein	467	27,5	455	27,5	9,4	9,9	12	2,6	27,4
Bergbau, Hüttenwesen	45	27,4	45	27,4	8,5	9,7	-	0,0	0,0
Maschinenbau/Verfahrenstechnik	7 955	27,6	7 887	27,6	9,6	10,2	68	0,9	34,4
Elektrotechnik	4 129	27,9	4 115	27,9	9,8	10,5	14	0,3	29,2
Verkehrstechnik, Nautik	1 107	27,7	1 102	27,7	9,6	10,3	5	0,5	27,9
Architektur, Innenarchitektur	3 829	28,9	3 772	28,8	11,1	12,0	57	1,5	31,7
Raumplanung	202	27,5	190	27,2	9,4	10,2	12	5,9	33,1
Bauingenieurwesen	3 226	27,9	3 210	27,8	9,9	11,2	16	0,5	31,9
Vermessungswesen	486	27,0	478	26,9	9,0	10,0	8	1,6	29,0
Kunst, Kunstwissenschaft	2 530	28,5	2 505	28,5	10,1	11,3	25	1,0	33,3
Kunst, Kunstwissenschaft allgemein	148	30,5	145	30,2	9,0	10,5	3	2,0	43,5
Bildende Kunst	91	31,3	89	31,1	10,9	13,1	2	2,2	44,5
Gestaltung	2 184	28,2	2 169	28,2	10,3	11,4	15	0,7	30,9
Darstellende Kunst, Film und Fernsehen, Theaterwissenschaft	40	31,1	37	31,0	7,6	10,7	3	7,5	31,4
Musik, Musikwissenschaft	67	27,3	65	27,3	8,8	8,4	2	3,0	27,8
Prüfungsgruppe zusammen ...	76 228	28,0	74 169	27,9	8,9	9,6	2 059	2,7	33,0

Prüfungsjahr 2004

4 Bestandene Prüfungen mit erstem und weiterem Studienabschluss nach Prüfungs- und Fächergruppen, ausgewählten Studienbereichen sowie Durchschnittsalter und Studiendauer

Fächergruppe ----- Studienbereich	Absolventen insgesamt		Erstabsolventen				Absolventen eines weiteren Studiums		
	Anzahl	Durchschnittsalter	Anzahl	Durchschnittsalter	Fachstudienzeit	Gesamtstudienzeit	Anzahl	Anteil an Spalte 1 in %	Durchschnittsalter
					in Semestern				
Bachelorabschluss									
Sprach- und Kulturwissenschaften	925	25,4	918	25,3	6,6	8,0	7	0,8	28,4
Sport	22	24,9	22	24,9	6,1	9,3	-	-	-
Rechts-, Wirtschafts- und Sozialwissenschaften	1 945	27,2	1 912	27,0	6,3	7,5	33	1,7	38,8
Mathematik, Naturwissenschaften	1 760	25,9	1 735	25,8	7,1	8,2	25	1,4	35,8
Agrar-, Forst- und Ernährungswissenschaften	463	24,9	463	24,9	6,8	7,9	-	-	-
Ingenieurwissenschaften	691	25,6	689	25,6	7,1	8,0	2	0,3	28,8
Kunst, Kunstwissenschaft	115	26,6	115	26,6	6,9	6,7	-	-	-
Prüfungsgruppe zusammen ...	5 921	26,1	5 854	26,0	6,7	7,9	67	1,1	36,3
Masterabschluss									
Sprach- und Kulturwissenschaften	533	35,0	79	28,8	4,4	10,2	454	85,2	36,1
Sport	3	28,7	-	-	-	-	3	100,0	28,7
Rechts-, Wirtschafts- und Sozialwissenschaften	1 995	31,7	273	29,3	4,1	7,7	1 722	86,3	32,0
Mathematik, Naturwissenschaften	764	27,9	103	26,9	5,6	7,6	661	86,5	28,0
Humanmedizin	30	31,2	-	-	-	-	30	100,0	31,2
Agrar-, Forst- und Ernährungswissenschaften	412	28,2	185	28,1	4,2	9,4	227	55,1	28,3
Ingenieurwissenschaften	1 767	29,1	411	28,3	5,1	6,6	1 356	76,7	29,4
Kunst, Kunstwissenschaft	66	34,8	3	28,5	5,1	10,4	63	95,5	35,1
Prüfungsgruppe zusammen ...	5 570	30,4	1 054	28,4	4,7	7,8	4 516	81,1	30,9
Sonstiger Abschluss									
Sprach- und Kulturwissenschaften	355	36,6	39	30,8	4,9	6,5	316	89,0	37,3
Rechts-, Wirtschafts- und Sozialwissenschaften	809	33,4	12	27,7	5,5	7,6	797	98,5	33,5
Mathematik, Naturwissenschaften	223	37,1	18	35,0	4,0	13,9	205	91,9	37,3
Humanmedizin	2	32,9	-	-	-	-	2	100,0	32,9
Agrar-, Forst- und Ernährungswissenschaften	80	30,0	42	29,4	8,3	8,5	38	47,5	30,6
Ingenieurwissenschaften	231	33,4	4	28,9	3,3	5,0	227	98,3	33,5
Kunst, Kunstwissenschaft	104	31,6	10	25,9	6,7	7,8	94	90,4	32,2
Prüfungsgruppe zusammen ...	1 804	34,2	125	30,2	6,1	7,9	1 679	93,1	34,5
Insgesamt									
Insgesamt ...	230 940	28,7	191 785	27,9	10,4	11,5	39 155	17,0	32,7

Prüfungsjahr 2004

5 Bestandene Prüfungen nach Art des Studiums, Prüfungsgruppen und Alter

Prüfungsgruppe ---- Alter	Bestandene Prüfungen			Davon					
				Erststudium			Weiteres Studium		
	insgesamt	männlich	weiblich	zusammen	männlich	weiblich	zusammen	männlich	weiblich
Prüfungen insgesamt									
20 Jahre und jünger	113	39	74	106	36	70	7	3	4
21 Jahre	1 357	274	1 083	1 336	268	1 068	21	6	15
22 Jahre	5 816	1 410	4 406	5 747	1 386	4 361	69	24	45
23 Jahre	13 213	4 104	9 109	12 888	3 998	8 890	325	106	219
24 Jahre	22 964	8 368	14 596	22 145	8 067	14 078	819	301	518
25 Jahre	30 637	14 026	16 611	29 179	13 444	15 735	1 458	582	876
26 Jahre	32 647	16 927	15 720	30 408	15 990	14 418	2 239	937	1 302
27 Jahre	27 907	15 910	11 997	24 830	14 463	10 367	3 077	1 447	1 630
28 Jahre	20 644	12 263	8 381	17 217	10 501	6 716	3 427	1 762	1 665
29 Jahre	15 805	9 659	6 146	12 004	7 396	4 608	3 801	2 263	1 538
30 Jahre	11 497	7 178	4 319	7 971	4 931	3 040	3 526	2 247	1 279
31 Jahre	9 135	5 677	3 458	5 912	3 635	2 277	3 223	2 042	1 181
32 Jahre	7 365	4 512	2 853	4 536	2 714	1 822	2 829	1 798	1 031
33 Jahre	5 837	3 612	2 225	3 456	2 032	1 424	2 381	1 580	801
34 Jahre	4 772	2 919	1 853	2 761	1 626	1 135	2 011	1 293	718
35 Jahre	3 921	2 462	1 459	2 208	1 325	883	1 713	1 137	576
36 Jahre	3 080	1 823	1 257	1 724	965	759	1 356	858	498
37 Jahre	2 546	1 432	1 114	1 423	770	653	1 123	662	461
38 Jahre	2 024	1 099	925	1 108	580	528	916	519	397
39 Jahre	1 726	891	835	926	452	474	800	439	361
40 Jahre	1 510	795	715	830	388	442	680	407	273
41 Jahre	1 148	582	566	598	263	335	550	319	231
42 Jahre	909	458	451	465	201	264	444	257	187
43 Jahre	738	344	394	382	144	238	356	200	156
44 Jahre	607	282	325	301	115	186	306	167	139
45 Jahre	535	236	299	245	86	159	290	150	140
46 Jahre	415	170	245	204	70	134	211	100	111
47 Jahre	361	155	206	164	53	111	197	102	95
48 Jahre	270	100	170	115	33	82	155	67	88
49 Jahre	256	104	152	111	36	75	145	68	77
50 Jahre	214	102	112	83	26	57	131	76	55
51 Jahre	185	90	95	80	33	47	105	57	48
52 Jahre	138	63	75	58	16	42	80	47	33
53 Jahre	89	42	47	35	12	23	54	30	24
54 Jahre	76	31	45	35	6	29	41	25	16
55 Jahre	65	26	39	21	2	19	44	24	20
56 Jahre	63	26	37	22	6	16	41	20	21
57 Jahre	38	22	16	14	3	11	24	19	5
58 Jahre	39	15	24	17	3	14	22	12	10
59 Jahre	35	16	19	15	4	11	20	12	8
60 Jahre und älter	243	143	100	105	42	63	138	101	37
Insgesamt ...	230 940	118 387	112 553	191 785	96 121	95 664	39 155	22 266	16 889
Durchschnittsalter ...	28,7	29,2	28,2	27,9	28,3	27,4	32,7	33,1	32,2

Prüfungsjahr 2004

5 Bestandene Prüfungen nach Art des Studiums, Prüfungsgruppen und Alter

Prüfungsgruppe ---- Alter	Bestandene Prüfungen			Davon					
				Erststudium			Weiteres Studium		
	insgesamt	männlich	weiblich	zusammen	männlich	weiblich	zusammen	männlich	weiblich
Diplom (U) und entsprechende Abschlussprüfungen ¹⁾									
20 Jahre und jünger	46	20	26	40	17	23	6	3	3
21 Jahre	72	27	45	66	25	41	6	2	4
22 Jahre	371	95	276	355	91	264	16	4	12
23 Jahre	2 971	804	2 167	2 878	776	2 102	93	28	65
24 Jahre	9 317	2 948	6 369	9 090	2 863	6 227	227	85	142
25 Jahre	16 081	7 208	8 873	15 628	7 024	8 604	453	184	269
26 Jahre	17 863	9 173	8 690	17 288	8 946	8 342	575	227	348
27 Jahre	14 460	8 118	6 342	13 819	7 845	5 974	641	273	368
28 Jahre	9 796	5 757	4 039	9 230	5 500	3 730	566	257	309
29 Jahre	6 717	3 935	2 782	6 143	3 642	2 501	574	293	281
30 Jahre	4 375	2 563	1 812	3 899	2 292	1 607	476	271	205
31 Jahre	3 197	1 857	1 340	2 848	1 665	1 183	349	192	157
32 Jahre	2 453	1 395	1 058	2 135	1 224	911	318	171	147
33 Jahre	1 858	1 021	837	1 597	881	716	261	140	121
34 Jahre	1 505	811	694	1 235	663	572	270	148	122
35 Jahre	1 211	683	528	972	544	428	239	139	100
36 Jahre	947	484	463	752	383	369	195	101	94
37 Jahre	775	415	360	626	336	290	149	79	70
38 Jahre	580	279	301	437	210	227	143	69	74
39 Jahre	499	223	276	372	161	211	127	62	65
40 Jahre	414	193	221	301	131	170	113	62	51
41 Jahre	321	148	173	224	88	136	97	60	37
42 Jahre	280	121	159	191	75	116	89	46	43
43 Jahre	212	90	122	136	50	86	76	40	36
44 Jahre	179	82	97	112	50	62	67	32	35
45 Jahre	164	68	96	92	29	63	72	39	33
46 Jahre	133	51	82	87	29	58	46	22	24
47 Jahre	116	46	70	70	25	45	46	21	25
48 Jahre	99	36	63	58	18	40	41	18	23
49 Jahre	77	29	48	40	13	27	37	16	21
50 Jahre	74	27	47	47	12	35	27	15	12
51 Jahre	58	24	34	35	11	24	23	13	10
52 Jahre	51	19	32	30	8	22	21	11	10
53 Jahre	23	10	13	14	3	11	9	7	2
54 Jahre	28	7	21	21	2	19	7	5	2
55 Jahre	25	6	19	16	2	14	9	4	5
56 Jahre	23	6	17	15	3	12	8	3	5
57 Jahre	12	6	6	9	3	6	3	3	-
58 Jahre	21	7	14	13	1	12	8	6	2
59 Jahre	16	5	11	12	3	9	4	2	2
60 Jahre und älter	118	55	63	95	38	57	23	17	6
Insgesamt ...	97 538	48 852	48 686	91 028	45 682	45 346	6 510	3 170	3 340
Durchschnittsalter ...	28,4	28,6	28,1	28,1	28,4	27,9	32,3	32,9	31,8

1) Einschl. der Prüfungsgruppen "Künstlerischer Abschluss" und "Sonstiger Abschluss" (siehe hierzu auch Übersicht 2 im Anhang).

Prüfungsjahr 2004

5 Bestandene Prüfungen nach Art des Studiums, Prüfungsgruppen und Alter

Prüfungsgruppe ---- Alter	Bestandene Prüfungen			Davon					
				Erststudium			Weiteres Studium		
	insgesamt	männlich	weiblich	zusammen	männlich	weiblich	zusammen	männlich	weiblich
Promotionen									
20 Jahre und jünger	1	-	1	-	-	-	1	-	1
21 Jahre	1	-	1	-	-	-	1	-	1
22 Jahre	1	1	-	-	-	-	1	1	-
23 Jahre	4	3	1	-	-	-	4	3	1
24 Jahre	36	12	24	-	-	-	36	12	24
25 Jahre	200	66	134	-	-	-	200	66	134
26 Jahre	764	257	507	-	-	-	764	257	507
27 Jahre	1 608	721	887	1	-	1	1 607	721	886
28 Jahre	2 156	1 116	1 040	1	1	-	2 155	1 115	1 040
29 Jahre	2 611	1 594	1 017	2	2	-	2 609	1 592	1 017
30 Jahre	2 550	1 655	895	3	1	2	2 547	1 654	893
31 Jahre	2 420	1 579	841	4	2	2	2 416	1 577	839
32 Jahre	2 100	1 378	722	2	1	1	2 098	1 377	721
33 Jahre	1 753	1 197	556	1	-	1	1 752	1 197	555
34 Jahre	1 367	921	446	3	2	1	1 364	919	445
35 Jahre	1 140	801	339	-	-	-	1 140	801	339
36 Jahre	874	584	290	-	-	-	874	584	290
37 Jahre	716	432	284	3	2	1	713	430	283
38 Jahre	537	321	216	5	3	2	532	318	214
39 Jahre	458	286	172	1	1	-	457	285	172
40 Jahre	355	236	119	2	-	2	353	236	117
41 Jahre	280	181	99	1	1	-	279	180	99
42 Jahre	193	130	63	-	-	-	193	130	63
43 Jahre	158	112	46	-	-	-	158	112	46
44 Jahre	132	81	51	-	-	-	132	81	51
45 Jahre	110	62	48	1	-	1	109	62	47
46 Jahre	91	53	38	-	-	-	91	53	38
47 Jahre	71	44	27	1	-	1	70	44	26
48 Jahre	56	28	28	-	-	-	56	28	28
49 Jahre	61	36	25	-	-	-	61	36	25
50 Jahre	54	36	18	-	-	-	54	36	18
51 Jahre	34	21	13	-	-	-	34	21	13
52 Jahre	32	23	9	-	-	-	32	23	9
53 Jahre	17	11	6	-	-	-	17	11	6
54 Jahre	20	14	6	-	-	-	20	14	6
55 Jahre	24	13	11	-	-	-	24	13	11
56 Jahre	20	10	10	-	-	-	20	10	10
57 Jahre	15	10	5	-	-	-	15	10	5
58 Jahre	8	3	5	-	-	-	8	3	5
59 Jahre	8	6	2	-	-	-	8	6	2
60 Jahre und älter	102	74	28	-	-	-	102	74	28
Insgesamt ...	23 138	14 108	9 030	31	16	15	23 107	14 092	9 015
Durchschnittsalter ...	33,0	33,3	32,4	35,4	34,8	36,1	33,0	33,3	32,4

Prüfungsjahr 2004

5 Bestandene Prüfungen nach Art des Studiums, Prüfungsgruppen und Alter

Prüfungsgruppe ---- Alter	Bestandene Prüfungen			Davon					
				Erststudium			Weiteres Studium		
	insgesamt	männlich	weiblich	zusammen	männlich	weiblich	zusammen	männlich	weiblich
Lehramtsprüfungen									
20 Jahre und jünger	-	-	-	-	-	-	-	-	-
21 Jahre	32	-	32	30	-	30	2	-	2
22 Jahre	540	5	535	526	5	521	14	-	14
23 Jahre	2 142	43	2 099	2 076	42	2 034	66	1	65
24 Jahre	3 312	227	3 085	3 143	226	2 917	169	1	168
25 Jahre	3 431	554	2 877	3 216	535	2 681	215	19	196
26 Jahre	3 271	940	2 331	3 001	883	2 118	270	57	213
27 Jahre	2 437	936	1 501	2 206	873	1 333	231	63	168
28 Jahre	1 653	716	937	1 448	633	815	205	83	122
29 Jahre	1 130	542	588	986	480	506	144	62	82
30 Jahre	687	363	324	591	318	273	96	45	51
31 Jahre	561	272	289	455	229	226	106	43	63
32 Jahre	425	199	226	341	168	173	84	31	53
33 Jahre	367	161	206	269	120	149	98	41	57
34 Jahre	347	147	200	254	116	138	93	31	62
35 Jahre	300	117	183	215	92	123	85	25	60
36 Jahre	259	94	165	160	63	97	99	31	68
37 Jahre	210	73	137	137	50	87	73	23	50
38 Jahre	184	63	121	108	42	66	76	21	55
39 Jahre	201	63	138	104	38	66	97	25	72
40 Jahre	172	54	118	90	32	58	82	22	60
41 Jahre	138	41	97	58	19	39	80	22	58
42 Jahre	121	38	83	47	17	30	74	21	53
43 Jahre	111	26	85	47	8	39	64	18	46
44 Jahre	83	32	51	37	12	25	46	20	26
45 Jahre	82	27	55	23	9	14	59	18	41
46 Jahre	56	20	36	16	8	8	40	12	28
47 Jahre	59	21	38	16	4	12	43	17	26
48 Jahre	48	14	34	10	3	7	38	11	27
49 Jahre	36	4	32	11	1	10	25	3	22
50 Jahre	37	15	22	8	3	5	29	12	17
51 Jahre	38	14	24	6	3	3	32	11	21
52 Jahre	19	7	12	6	2	4	13	5	8
53 Jahre	16	4	12	3	-	3	13	4	9
54 Jahre	12	2	10	3	-	3	9	2	7
55 Jahre	8	4	4	-	-	-	8	4	4
56 Jahre	7	2	5	1	-	1	6	2	4
57 Jahre	2	1	1	1	-	1	1	1	-
58 Jahre	2	-	2	-	-	-	2	-	2
59 Jahre	4	2	2	-	-	-	4	2	2
60 Jahre und älter	5	3	2	-	-	-	5	3	2
Insgesamt ...	22 545	5 846	16 699	19 649	5 034	14 615	2 896	812	2 084
Durchschnittsalter ...	28,2	29,9	27,5	27,3	29,1	26,7	33,8	35,2	33,2

Prüfungsjahr 2004

5 Bestandene Prüfungen nach Art des Studiums, Prüfungsgruppen und Alter

Prüfungsgruppe ---- Alter	Bestandene Prüfungen			Davon					
				Erststudium			Weiteres Studium		
	insgesamt	männlich	weiblich	zusammen	männlich	weiblich	zusammen	männlich	weiblich
Fachhochschulabschluss									
20 Jahre und jünger	48	10	38	48	10	38	-	-	-
21 Jahre	1 003	198	805	1 002	198	804	1	-	1
22 Jahre	3 967	1 032	2 935	3 965	1 032	2 933	2	-	2
23 Jahre	6 710	2 523	4 187	6 686	2 520	4 166	24	3	21
24 Jahre	8 918	4 402	4 516	8 861	4 385	4 476	57	17	40
25 Jahre	9 612	5 442	4 170	9 503	5 395	4 108	109	47	62
26 Jahre	9 571	5 791	3 780	9 439	5 724	3 715	132	67	65
27 Jahre	8 452	5 502	2 950	8 289	5 405	2 884	163	97	66
28 Jahre	6 360	4 258	2 102	6 223	4 186	2 037	137	72	65
29 Jahre	4 798	3 208	1 590	4 636	3 100	1 536	162	108	54
30 Jahre	3 457	2 321	1 136	3 310	2 216	1 094	147	105	42
31 Jahre	2 601	1 743	858	2 464	1 652	812	137	91	46
32 Jahre	2 088	1 337	751	1 976	1 265	711	112	72	40
33 Jahre	1 612	1 056	556	1 514	980	534	98	76	22
34 Jahre	1 318	883	435	1 204	801	403	114	82	32
35 Jahre	1 077	732	345	975	657	318	102	75	27
36 Jahre	859	558	301	769	490	279	90	68	22
37 Jahre	707	431	276	621	366	255	86	65	21
38 Jahre	599	358	241	528	308	220	71	50	21
39 Jahre	479	271	208	418	235	183	61	36	25
40 Jahre	468	247	221	410	207	203	58	40	18
41 Jahre	326	166	160	298	148	150	28	18	10
42 Jahre	253	128	125	215	102	113	38	26	12
43 Jahre	201	84	117	182	74	108	19	10	9
44 Jahre	165	63	102	138	47	91	27	16	11
45 Jahre	132	50	82	115	38	77	17	12	5
46 Jahre	105	34	71	93	30	63	12	4	8
47 Jahre	86	28	58	72	22	50	14	6	8
48 Jahre	47	11	36	41	7	34	6	4	2
49 Jahre	59	23	36	50	17	33	9	6	3
50 Jahre	29	9	20	22	7	15	7	2	5
51 Jahre	38	18	20	34	14	20	4	4	-
52 Jahre	26	9	17	20	6	14	6	3	3
53 Jahre	19	9	10	17	8	9	2	1	1
54 Jahre	11	4	7	10	3	7	1	1	-
55 Jahre	4	-	4	4	-	4	-	-	-
56 Jahre	5	3	2	5	3	2	-	-	-
57 Jahre	4	2	2	2	-	2	2	2	-
58 Jahre	6	4	2	4	2	2	2	2	-
59 Jahre	3	1	2	2	1	1	1	-	1
60 Jahre und älter	5	2	3	4	1	3	1	1	-
Insgesamt ...	76 228	42 951	33 277	74 169	41 662	32 507	2 059	1 289	770
Durchschnittsalter ...	28,0	28,5	27,4	27,9	28,3	27,3	33,0	33,6	32,1

Prüfungsjahr 2004

5 Bestandene Prüfungen nach Art des Studiums, Prüfungsgruppen und Alter

Prüfungsgruppe ---- Alter	Bestandene Prüfungen			Davon					
				Erststudium			Weiteres Studium		
	insgesamt	männlich	weiblich	zusammen	männlich	weiblich	zusammen	männlich	weiblich
Bachelorabschluss									
20 Jahre und jünger	18	9	9	18	9	9	-	-	-
21 Jahre	238	45	193	238	45	193	-	-	-
22 Jahre	889	251	638	889	251	638	-	-	-
23 Jahre	1 198	634	564	1 197	634	563	1	-	1
24 Jahre	937	539	398	936	538	398	1	1	-
25 Jahre	698	407	291	697	406	291	1	1	-
26 Jahre	522	332	190	520	330	190	2	2	-
27 Jahre	375	238	137	370	235	135	5	3	2
28 Jahre	230	131	99	227	130	97	3	1	2
29 Jahre	144	107	37	143	107	36	1	-	1
30 Jahre	111	64	47	108	62	46	3	2	1
31 Jahre	92	54	38	87	51	36	5	3	2
32 Jahre	55	35	20	53	33	20	2	2	-
33 Jahre	59	39	20	56	37	19	3	2	1
34 Jahre	51	35	16	46	31	15	5	4	1
35 Jahre	34	21	13	32	20	12	2	1	1
36 Jahre	32	20	12	29	20	9	3	-	3
37 Jahre	32	14	18	26	11	15	6	3	3
38 Jahre	29	16	13	26	15	11	3	1	2
39 Jahre	25	14	11	23	13	10	2	1	1
40 Jahre	25	18	7	22	15	7	3	3	-
41 Jahre	11	3	8	10	2	8	1	1	-
42 Jahre	12	8	4	11	7	4	1	1	-
43 Jahre	16	9	7	13	8	5	3	1	2
44 Jahre	17	6	11	13	5	8	4	1	3
45 Jahre	15	9	6	12	8	4	3	1	2
46 Jahre	8	3	5	6	3	3	2	-	2
47 Jahre	5	2	3	5	2	3	-	-	-
48 Jahre	6	5	1	6	5	1	-	-	-
49 Jahre	10	5	5	10	5	5	-	-	-
50 Jahre	7	5	2	6	4	2	1	1	-
51 Jahre	4	4	-	4	4	-	-	-	-
52 Jahre	2	-	2	2	-	2	-	-	-
53 Jahre	1	1	-	1	1	-	-	-	-
54 Jahre	1	1	-	1	1	-	-	-	-
55 Jahre	1	-	1	1	-	1	-	-	-
56 Jahre	2	1	1	1	-	1	1	1	-
57 Jahre	2	-	2	2	-	2	-	-	-
58 Jahre	-	-	-	-	-	-	-	-	-
59 Jahre	1	-	1	1	-	1	-	-	-
60 Jahre und älter	6	3	3	6	3	3	-	-	-
Insgesamt ...	5 921	3 088	2 833	5 854	3 051	2 803	67	37	30
Durchschnittsalter ...	26,1	26,6	25,6	26,0	26,5	25,5	36,3	35,6	37,1

Prüfungsjahr 2004

5 Bestandene Prüfungen nach Art des Studiums, Prüfungsgruppen und Alter

Prüfungsgruppe ---- Alter	Bestandene Prüfungen			Davon					
				Erststudium			Weiteres Studium		
	insgesamt	männlich	weiblich	zusammen	männlich	weiblich	zusammen	männlich	weiblich
Masterabschluss									
20 Jahre und jünger	-	-	-	-	-	-	-	-	-
21 Jahre	11	4	7	-	-	-	11	4	7
22 Jahre	48	26	22	12	7	5	36	19	17
23 Jahre	188	97	91	51	26	25	137	71	66
24 Jahre	444	240	204	115	55	60	329	185	144
25 Jahre	615	349	266	135	84	51	480	265	215
26 Jahre	656	434	222	160	107	53	496	327	169
27 Jahre	575	395	180	145	105	40	430	290	140
28 Jahre	449	285	164	88	51	37	361	234	127
29 Jahre	405	273	132	94	65	29	311	208	103
30 Jahre	317	212	105	60	42	18	257	170	87
31 Jahre	264	172	92	54	36	18	210	136	74
32 Jahre	244	168	76	29	23	6	215	145	70
33 Jahre	188	138	50	19	14	5	169	124	45
34 Jahre	184	122	62	19	13	6	165	109	56
35 Jahre	159	108	51	14	12	2	145	96	49
36 Jahre	109	83	26	14	9	5	95	74	21
37 Jahre	106	67	39	10	5	5	96	62	34
38 Jahre	95	62	33	4	2	2	91	60	31
39 Jahre	64	34	30	8	4	4	56	30	26
40 Jahre	76	47	29	5	3	2	71	44	27
41 Jahre	72	43	29	7	5	2	65	38	27
42 Jahre	50	33	17	1	-	1	49	33	16
43 Jahre	40	23	17	4	4	-	36	19	17
44 Jahre	31	18	13	1	1	-	30	17	13
45 Jahre	32	20	12	2	2	-	30	18	12
46 Jahre	22	9	13	2	-	2	20	9	11
47 Jahre	24	14	10	-	-	-	24	14	10
48 Jahre	14	6	8	-	-	-	14	6	8
49 Jahre	13	7	6	-	-	-	13	7	6
50 Jahre	13	10	3	-	-	-	13	10	3
51 Jahre	13	9	4	1	1	-	12	8	4
52 Jahre	8	5	3	-	-	-	8	5	3
53 Jahre	13	7	6	-	-	-	13	7	6
54 Jahre	4	3	1	-	-	-	4	3	1
55 Jahre	3	3	-	-	-	-	3	3	-
56 Jahre	6	4	2	-	-	-	6	4	2
57 Jahre	3	3	-	-	-	-	3	3	-
58 Jahre	2	1	1	-	-	-	2	1	1
59 Jahre	3	2	1	-	-	-	3	2	1
60 Jahre und älter	7	6	1	-	-	-	7	6	1
Insgesamt ...	5 570	3 542	2 028	1 054	676	378	4 516	2 866	1 650
Durchschnittsalter ...	30,4	30,6	30,2	28,4	28,6	28,0	30,9	31,0	30,7

Prüfungsjahr 2004

**6 Abgelegte Prüfungen nach Fächergruppen, Studienbereichen, Prüfungsgruppen
und Note der Abschlussprüfung**

Fächergruppe ----- Studienbereich ----- Prüfungsgruppe	Ge- schl.	Abgelegte Prüfungen insgesamt	Davon								end- gültig nicht be- standen
			bestanden								
			zu- sam- men	mit der Gesamtnote							
				mit Auszeich- nung	sehr gut	gut	befrie- digend	aus- reichend	Note nicht bekannt		

Sprach- und Kulturwissenschaften

Sprach- und Kulturwissenschaften allgemein (STB)

Diplom (U) und entsprechende Abschlussprüfungen	m	87	87	-	29	48	6	-	4	-
	w	368	368	-	123	222	18	-	5	-
	i	455	455	-	152	270	24	-	9	-
Promotionen	m	12	12	-	5	6	1	-	-	-
	w	6	6	-	4	2	-	-	-	-
	i	18	18	-	9	8	1	-	-	-
Staatliche Lehramtsprüfungen (LA) Grund- und Hauptschulen/ Primarstufe	m	79	70	-	3	24	34	4	5	9
	w	134	130	-	4	56	60	5	5	4
	i	213	200	-	7	80	94	9	10	13
Stufenübergreifendes LA Sekundarstufe I/Grundschulen bzw. Primarstufe	m	1	1	-	-	1	-	-	-	-
	w	17	17	-	7	6	2	2	-	-
	i	18	18	-	7	7	2	2	-	-
LA Gymnasien/Sekundarstufe II, allgemeinbildende Schulen	w	1	1	-	-	1	-	-	-	-
	i	1	1	-	-	1	-	-	-	-
Künstlerischer Abschluss	m	2	2	-	1	1	-	-	-	-
	w	7	7	-	3	4	-	-	-	-
	i	9	9	-	4	5	-	-	-	-
Fachhochschulabschluss	m	12	12	-	3	8	1	-	-	-
	w	60	60	-	14	36	10	-	-	-
	i	72	72	-	17	44	11	-	-	-
Bachelorabschluss	m	49	49	1	23	24	1	-	-	-
	w	145	145	-	45	94	6	-	-	-
	i	194	194	1	68	118	7	-	-	-
Masterabschluss	m	26	26	-	6	14	6	-	-	-
	w	52	52	-	9	36	7	-	-	-
	i	78	78	-	15	50	13	-	-	-
Studienbereich zusammen	m	268	259	1	70	126	49	4	9	9
	w	790	786	-	209	457	103	7	10	4
	i	1 058	1 045	1	279	583	152	11	19	13

Evangelische Theologie, -Religionslehre (STB)

Diplom (U) und entsprechende Abschlussprüfungen	m	221	211	1	16	64	69	22	39	10
	w	242	238	2	24	77	80	19	36	4
	i	463	449	3	40	141	149	41	75	14
Promotionen	m	84	84	15	34	23	3	-	9	-
	w	38	38	3	21	12	1	-	1	-
	i	122	122	18	55	35	4	-	10	-
Staatliche Lehramtsprüfungen (LA) Grund- und Hauptschulen/ Primarstufe	m	20	20	-	6	11	3	-	-	-
	w	138	138	-	30	71	34	3	-	-
	i	158	158	-	36	82	37	3	-	-
Stufenübergreifendes LA Sekundarstufe I/Grundschulen bzw. Primarstufe	m	6	6	-	-	4	2	-	-	-
	w	36	36	-	9	21	6	-	-	-
	i	42	42	-	9	25	8	-	-	-
LA Realschulen/Sekundarstufe I	m	21	21	-	7	8	6	-	-	-
	w	52	52	-	14	23	13	1	1	-
	i	73	73	-	21	31	19	1	1	-

Prüfungsjahr 2004

**6 Abgelegte Prüfungen nach Fächergruppen, Studienbereichen, Prüfungsgruppen
und Note der Abschlussprüfung**

Fächergruppe ----- Studienbereich ----- Prüfungsgruppe	Ge- schl.	Abgelegte Prüfungen insgesamt	Davon								end- gültig nicht be- standen
			bestanden								
			zu- sam- men	mit der Gesamtnote							
				mit Auszeich- nung	sehr gut	gut	befrie- digend	aus- reichend	Note nicht bekannt		
LA Gymnasien/Sekundarstufe II, allgemeinbildende Schulen	m	34	34	-	6	10	9	-	9	-	
	w	94	94	-	24	45	18	1	6	-	
	i	128	128	-	30	55	27	1	15	-	
LA Sonderschulen	m	3	3	-	1	2	-	-	-	-	
	w	13	13	-	4	6	3	-	-	-	
	i	16	16	-	5	8	3	-	-	-	
LA Berufliche Schulen/ Sekundarstufe II, berufliche Schulen	m	2	2	-	1	1	-	-	-	-	
	w	8	8	-	2	3	3	-	-	-	
	i	10	10	-	3	4	3	-	-	-	
Fachhochschulabschluss	m	27	27	-	5	18	4	-	-	-	
	w	80	80	1	29	38	12	-	-	-	
	i	107	107	1	34	56	16	-	-	-	
Studienbereich zusammen	m	418	408	16	76	141	96	22	57	10	
	w	701	697	6	157	296	170	24	44	4	
	i	1 119	1 105	22	233	437	266	46	101	14	
Katholische Theologie, -Religionslehre (STB)											
Diplom (U) und entsprechende Abschlussprüfungen	m	259	257	4	73	142	35	2	1	2	
	w	115	115	2	43	64	6	-	-	-	
	i	374	372	6	116	206	41	2	1	2	
Promotionen	m	98	98	25	39	26	2	-	6	-	
	w	41	41	10	22	5	-	-	4	-	
	i	139	139	35	61	31	2	-	10	-	
Staatliche Lehramtsprüfungen (LA) Grund- und Hauptschulen/ Primarstufe	m	15	14	-	2	4	7	-	1	1	
	w	196	192	-	45	90	43	5	9	4	
	i	211	206	-	47	94	50	5	10	5	
Stufenübergreifendes LA Sekundarstufe I/Grundschulen bzw. Primarstufe	m	2	2	-	-	2	-	-	-	-	
	w	29	29	-	10	14	3	-	2	-	
	i	31	31	-	10	16	3	-	2	-	
LA Realschulen/Sekundarstufe I	m	23	23	-	3	15	5	-	-	-	
	w	50	49	-	8	28	9	2	2	1	
	i	73	72	-	11	43	14	2	2	1	
LA Gymnasien/Sekundarstufe II, allgemeinbildende Schulen	m	67	67	-	11	40	9	1	6	-	
	w	125	121	-	30	61	17	3	10	4	
	i	192	188	-	41	101	26	4	16	4	
LA Sonderschulen	m	1	1	-	-	1	-	-	-	-	
	w	9	9	-	-	9	-	-	-	-	
	i	10	10	-	-	10	-	-	-	-	
LA Berufliche Schulen/ Sekundarstufe II, berufliche Schulen	m	1	1	-	1	-	-	-	-	-	
	w	1	1	-	1	-	-	-	-	-	
	i	2	2	-	2	-	-	-	-	-	
Fachhochschulabschluss	m	35	35	-	7	21	6	1	-	-	
	w	83	83	-	18	51	14	-	-	-	
	i	118	118	-	25	72	20	1	-	-	
Studienbereich zusammen	m	501	498	29	136	251	64	4	14	3	
	w	649	640	12	177	322	92	10	27	9	
	i	1 150	1 138	41	313	573	156	14	41	12	
Philosophie (STB)											
Diplom (U) und entsprechende Abschlussprüfungen	m	315	309	9	144	114	31	-	11	6	
	w	168	168	7	63	80	14	-	4	-	
	i	483	477	16	207	194	45	-	15	6	

Prüfungsjahr 2004

6 Abgelegte Prüfungen nach Fächergruppen, Studienbereichen, Prüfungsgruppen und Note der Abschlussprüfung

Fächergruppe ----- Studienbereich ----- Prüfungsgruppe	Ge- schl.	Abgelegte Prüfungen insgesamt	Davon							end- gültig nicht be- standen
			bestanden							
			zu- sam- men	mit der Gesamtnote						
				mit Auszeich- nung	sehr gut	gut	befrie- digend	aus- reichend	Note nicht bekannt	
Promotionen	m	152	152	25	73	39	5	1	9	-
	w	64	64	17	29	12	5	-	1	-
	i	216	216	42	102	51	10	1	10	-
Staatliche Lehramtsprüfungen (LA) Grund- und Hauptschulen/ Primarstufe	m	1	1	-	-	-	1	-	-	-
	w	19	19	-	7	6	6	-	-	-
	i	20	20	-	7	6	7	-	-	-
Stufenübergreifendes LA Sekundarstufe I/Grundschulen bzw. Primarstufe	w	2	2	-	2	-	-	-	-	-
	i	2	2	-	2	-	-	-	-	-
LA Realschulen/Sekundarstufe I	m	6	5	-	2	3	-	-	-	1
	w	30	30	-	6	9	12	3	-	-
	i	36	35	-	8	12	12	3	-	1
LA Gymnasien/Sekundarstufe II, allgemeinbildende Schulen	m	92	90	2	37	33	11	2	5	2
	w	116	116	4	31	55	18	1	7	-
	i	208	206	6	68	88	29	3	12	2
LA Berufliche Schulen/ Sekundarstufe II, berufliche Schulen	w	1	1	-	-	1	-	-	-	-
	i	1	1	-	-	1	-	-	-	-
Bachelorabschluss	m	43	35	-	8	23	3	-	1	8
	w	34	33	-	8	20	4	-	1	1
	i	77	68	-	16	43	7	-	2	9
Masterabschluss	m	1	1	-	-	1	-	-	-	-
	w	2	2	-	-	2	-	-	-	-
	i	3	3	-	-	3	-	-	-	-
Studienbereich zusammen	m	610	593	36	264	213	51	3	26	17
	w	436	435	28	146	185	59	4	13	1
	i	1 046	1 028	64	410	398	110	7	39	18
Geschichte (STB)										
Diplom (U) und entsprechende Abschlussprüfungen	m	769	759	16	287	334	65	5	52	10
	w	764	762	11	288	342	76	3	42	2
	i	1 533	1 521	27	575	676	141	8	94	12
Promotionen	m	275	274	48	133	68	11	-	14	1
	w	202	202	35	94	51	11	-	11	-
	i	477	476	83	227	119	22	-	25	1
Staatliche Lehramtsprüfungen (LA) Grund- und Hauptschulen/ Primarstufe	m	11	10	-	1	7	2	-	-	1
	w	24	24	-	5	10	9	-	-	-
	i	35	34	-	6	17	11	-	-	1
Stufenübergreifendes LA Sekundarstufe I/Grundschulen bzw. Primarstufe	m	3	3	-	-	3	-	-	-	-
	w	3	3	-	-	3	-	-	-	-
	i	6	6	-	-	6	-	-	-	-
LA Realschulen/Sekundarstufe I	m	67	67	-	14	39	12	1	1	-
	w	93	90	-	13	48	25	3	1	3
	i	160	157	-	27	87	37	4	2	3
Stufenübergreifendes LA Sekundarstufe II und I	m	3	3	-	1	1	1	-	-	-
	w	4	4	-	-	4	-	-	-	-
	i	7	7	-	1	5	1	-	-	-
LA Gymnasien/Sekundarstufe II, allgemeinbildende Schulen	m	294	289	2	59	128	51	2	47	5
	w	274	272	5	52	132	35	1	47	2
	i	568	561	7	111	260	86	3	94	7
LA Sonderschulen	m	1	1	-	-	-	1	-	-	-
	w	4	4	-	2	2	-	-	-	-
	i	5	5	-	2	2	1	-	-	-

Prüfungsjahr 2004

**6 Abgelegte Prüfungen nach Fächergruppen, Studienbereichen, Prüfungsgruppen
und Note der Abschlussprüfung**

Fächergruppe ----- Studienbereich ----- Prüfungsgruppe	Ge- schl.	Abgelegte Prüfungen insgesamt	Davon								end- gültig nicht be- standen
			bestanden								
			zu- sam- men	mit der Gesamtnote					Note nicht bekannt		
				mit Auszeich- nung	sehr gut	gut	befrie- digend	aus- reichend			
LA Berufliche Schulen/ Sekundarstufe II, berufliche Schulen	m	2	2	-	-	1	1	-	-	-	
	i	2	2	-	-	1	1	-	-	-	
Bachelorabschluss	m	24	24	-	11	13	-	-	-	-	
	w	17	17	-	6	10	1	-	-	-	
	i	41	41	-	17	23	1	-	-	-	
Masterabschluss	m	7	7	-	5	2	-	-	-	-	
	w	1	1	-	1	-	-	-	-	-	
	i	8	8	-	6	2	-	-	-	-	
Studienbereich zusammen	m	1 456	1 439	66	511	596	144	8	114	17	
	w	1 386	1 379	51	461	602	157	7	101	7	
	i	2 842	2 818	117	972	1 198	301	15	215	24	
Bibliothekswissenschaft, Dokumentation, Publizistik (STB)											
Diplom (U) und entsprechende Abschlussprüfungen	m	398	387	17	113	214	36	3	4	11	
	w	815	812	28	227	478	73	1	5	3	
	i	1 213	1 199	45	340	692	109	4	9	14	
Promotionen	m	24	24	6	8	8	1	-	1	-	
	w	18	18	5	6	7	-	-	-	-	
	i	42	42	11	14	15	1	-	1	-	
Künstlerischer Abschluss	m	48	48	-	29	16	3	-	-	-	
	w	67	67	5	44	16	1	-	1	-	
	i	115	115	5	73	32	4	-	1	-	
Fachhochschulabschluss	m	208	208	-	33	120	52	3	-	-	
	w	473	473	-	62	281	124	6	-	-	
	i	681	681	-	95	401	176	9	-	-	
Bachelorabschluss	m	72	71	1	14	49	7	-	-	1	
	w	152	152	-	46	98	5	-	3	-	
	i	224	223	1	60	147	12	-	3	1	
Masterabschluss	m	33	33	-	6	11	5	-	11	-	
	w	61	61	-	10	19	2	-	30	-	
	i	94	94	-	16	30	7	-	41	-	
Sonstiger Abschluss	m	3	3	-	-	1	2	-	-	-	
	w	4	4	-	-	-	4	-	-	-	
	i	7	7	-	-	1	6	-	-	-	
Studienbereich zusammen	m	786	774	24	203	419	106	6	16	12	
	w	1 590	1 587	38	395	899	209	7	39	3	
	i	2 376	2 361	62	598	1 318	315	13	55	15	
Allgemeine und vergleichende Literatur- und Sprachwissen- schaft (STB)											
Diplom (U) und entsprechende Abschlussprüfungen	m	176	174	7	63	74	22	-	8	2	
	w	500	498	13	173	231	63	-	18	2	
	i	676	672	20	236	305	85	-	26	4	
Promotionen	m	47	46	13	20	9	2	-	2	1	
	w	66	66	14	33	14	3	-	2	-	
	i	113	112	27	53	23	5	-	4	1	
Fachhochschulabschluss	m	63	63	-	4	29	27	3	-	-	
	w	239	238	2	20	127	87	2	-	1	
	i	302	301	2	24	156	114	5	-	1	
Bachelorabschluss	m	13	13	-	-	12	1	-	-	-	
	w	62	62	-	15	36	10	-	1	-	
	i	75	75	-	15	48	11	-	1	-	
Masterabschluss	m	4	4	-	3	1	-	-	-	-	
	w	9	9	1	5	3	-	-	-	-	
	i	13	13	1	8	4	-	-	-	-	

Prüfungsjahr 2004

**6 Abgelegte Prüfungen nach Fächergruppen, Studienbereichen, Prüfungsgruppen
und Note der Abschlussprüfung**

Fächergruppe ----- Studienbereich ----- Prüfungsgruppe	Ge- schl.	Abgelegte Prüfungen insgesamt	Davon								end- gültig nicht be- standen
			bestanden								
			zu- sam- men	mit der Gesamtnote					Note nicht bekannt		
				mit Auszeich- nung	sehr gut	gut	befrie- digend	aus- reichend			
Sonstiger Abschluss	m	1	1	-	-	1	-	-	-	-	
	w	14	14	-	1	10	3	-	-	-	
	i	15	15	-	1	11	3	-	-	-	
Studienbereich zusammen	m	304	301	20	90	126	52	3	10	3	
	w	890	887	30	247	421	166	2	21	3	
	i	1 194	1 188	50	337	547	218	5	31	6	
Altphilologie (klassische Philologie), Neugriechisch (STB)											
Diplom (U) und entsprechende Abschlussprüfungen	m	23	23	2	11	4	4	-	2	-	
	w	26	26	-	9	11	6	-	-	-	
	i	49	49	2	20	15	10	-	2	-	
Promotionen	m	19	19	3	9	2	-	-	5	-	
	w	18	18	2	11	2	-	-	3	-	
	i	37	37	5	20	4	-	-	8	-	
Stufenübergreifendes LA Sekundarstufe I/Grundschulen bzw. Primarstufe	w	1	1	-	1	-	-	-	-	-	
	i	1	1	-	1	-	-	-	-	-	
LA Gymnasien/Sekundarstufe II, allgemeinbildende Schulen	m	76	75	-	25	21	11	2	16	1	
	w	98	98	2	23	38	16	-	19	-	
	i	174	173	2	48	59	27	2	35	1	
Sonstiger Abschluss	w	1	1	-	1	-	-	-	-	-	
	i	1	1	-	1	-	-	-	-	-	
Studienbereich zusammen	m	118	117	5	45	27	15	2	23	1	
	w	144	144	4	45	51	22	-	22	-	
	i	262	261	9	90	78	37	2	45	1	
Germanistik (Deutsch, germ. Sprachen ohne Anglistik) (STB)											
Diplom (U) und entsprechende Abschlussprüfungen	m	545	535	16	175	247	64	6	27	10	
	w	1 800	1 791	35	456	939	265	20	76	9	
	i	2 345	2 326	51	631	1 186	329	26	103	19	
Promotionen	m	114	114	24	49	29	3	2	7	-	
	w	195	194	36	86	52	11	-	9	1	
	i	309	308	60	135	81	14	2	16	1	
Staatliche Lehramtsprüfungen (LA) Grund- und Hauptschulen/ Primarstufe	m	134	131	-	21	79	28	1	2	3	
	w	1 798	1 778	1	263	1 063	409	13	29	20	
	i	1 932	1 909	1	284	1 142	437	14	31	23	
Stufenübergreifendes LA Sekundarstufe I/Grundschulen bzw. Primarstufe	m	35	35	-	13	14	8	-	-	-	
	w	453	453	2	127	243	76	1	4	-	
	i	488	488	2	140	257	84	1	4	-	
LA Realschulen/Sekundarstufe I	m	124	117	-	20	68	24	2	3	7	
	w	451	439	2	63	229	127	8	10	12	
	i	575	556	2	83	297	151	10	13	19	
Stufenübergreifendes LA Sekundarstufe II und I	w	10	10	-	1	6	3	-	-	-	
	i	10	10	-	1	6	3	-	-	-	
LA Gymnasien/Sekundarstufe II, allgemeinbildende Schulen	m	430	423	3	77	195	86	2	60	7	
	w	1 062	1 039	2	179	488	213	7	150	23	
	i	1 492	1 462	5	256	683	299	9	210	30	
LA Sonderschulen	m	12	12	-	4	5	3	-	-	-	
	w	146	145	-	40	98	5	2	-	1	
	i	158	157	-	44	103	8	2	-	1	
LA Berufliche Schulen/ Sekundarstufe II, berufliche Schulen	m	2	1	-	-	1	-	-	-	1	
	w	15	15	-	3	9	2	-	1	-	
	i	17	16	-	3	10	2	-	1	-	

Prüfungsjahr 2004

**6 Abgelegte Prüfungen nach Fächergruppen, Studienbereichen, Prüfungsgruppen
und Note der Abschlussprüfung**

Fächergruppe ----- Studienbereich ----- Prüfungsgruppe	Ge- schl.	Abgelegte Prüfungen insgesamt	Davon								end- gültig nicht be- standen
			bestanden								
			zu- sam- men	mit der Gesamtnote					Note nicht bekannt		
				mit Auszeich- nung	sehr gut	gut	befrie- digend	aus- reichend			
Sonstige LA nach Schularten/Schulstufen	m	3	3	-	1	2	-	-	-	-	
	w	5	5	-	3	2	-	-	-	-	
	i	8	8	-	4	4	-	-	-	-	
Bachelorabschluss	m	12	12	-	3	4	2	-	3	-	
	w	54	54	-	14	24	9	-	7	-	
	i	66	66	-	17	28	11	-	10	-	
Masterabschluss	m	6	6	-	3	2	1	-	-	-	
	w	32	31	-	15	13	3	-	-	1	
	i	38	37	-	18	15	4	-	-	1	
Sonstiger Abschluss	m	8	8	-	3	3	2	-	-	-	
	w	56	56	-	23	22	9	-	2	-	
	i	64	64	-	26	25	11	-	2	-	
Studienbereich zusammen	m	1 425	1 397	43	369	649	221	13	102	28	
	w	6 077	6 010	78	1 273	3 188	1 132	51	288	67	
	i	7 502	7 407	121	1 642	3 837	1 353	64	390	95	
Anglistik, Amerikanistik (STB)											
Diplom (U) und entsprechende Abschlussprüfungen	m	294	290	7	94	133	35	-	21	4	
	w	1 140	1 136	19	248	581	169	6	113	4	
	i	1 434	1 426	26	342	714	204	6	134	8	
Promotionen	m	41	41	10	17	11	2	-	1	-	
	w	78	78	14	41	14	4	-	5	-	
	i	119	119	24	58	25	6	-	6	-	
Staatliche Lehramtsprüfungen (LA) Grund- und Hauptschulen/ Primarstufe	m	28	26	-	1	14	7	3	1	2	
	w	228	227	-	40	116	61	6	4	1	
	i	256	253	-	41	130	68	9	5	3	
Stufenübergreifendes LA Sekundarstufe I/Grundschulen bzw. Primarstufe	m	9	9	-	2	3	4	-	-	-	
	w	113	113	-	24	70	19	-	-	-	
	i	122	122	-	26	73	23	-	-	-	
LA Realschulen/Sekundarstufe I	m	92	88	-	15	37	33	-	3	4	
	w	303	298	-	64	146	75	7	6	5	
	i	395	386	-	79	183	108	7	9	9	
Stufenübergreifendes LA Sekundarstufe II und I	m	1	1	-	-	1	-	-	-	-	
	w	9	8	-	4	4	-	-	-	1	
	i	10	9	-	4	5	-	-	-	1	
LA Gymnasien/Sekundarstufe II, allgemeinbildende Schulen	m	286	279	2	50	126	61	2	38	7	
	w	713	707	1	131	306	160	9	100	6	
	i	999	986	3	181	432	221	11	138	13	
LA Sonderschulen	m	3	3	-	2	1	-	-	-	-	
	w	10	10	-	2	8	-	-	-	-	
	i	13	13	-	4	9	-	-	-	-	
LA Berufliche Schulen/ Sekundarstufe II, berufliche Schulen	m	5	5	-	-	3	-	2	-	-	
	w	4	4	-	2	1	-	-	1	-	
	i	9	9	-	2	4	-	2	1	-	
Fachhochschulabschluss	m	3	3	-	1	2	-	-	-	-	
	w	13	13	-	3	9	1	-	-	-	
	i	16	16	-	4	11	1	-	-	-	
Bachelorabschluss	m	9	8	-	1	3	1	1	2	1	
	w	92	90	-	12	53	18	-	7	2	
	i	101	98	-	13	56	19	1	9	3	
Masterabschluss	m	2	2	-	1	1	-	-	-	-	
	w	7	6	-	1	5	-	-	-	1	
	i	9	8	-	2	6	-	-	-	-	

Prüfungsjahr 2004

**6 Abgelegte Prüfungen nach Fächergruppen, Studienbereichen, Prüfungsgruppen
und Note der Abschlussprüfung**

Fächergruppe ----- Studienbereich ----- Prüfungsgruppe	Ge- schl.	Abgelegte Prüfungen insgesamt	Davon								end- gültig nicht be- standen
			bestanden								
			zu- sam- men	mit der Gesamtnote					Note nicht bekannt		
				mit Auszeich- nung	sehr gut	gut	befrie- digend	aus- reichend			
Studienbereich zusammen	m	773	755	19	184	335	143	8	66	18	
	w	2 710	2 690	34	572	1 313	507	28	236	20	
	i	3 483	3 445	53	756	1 648	650	36	302	38	
Romanistik (STB)											
Diplom (U) und entsprechende Abschlussprüfungen	m	96	95	2	25	41	18	1	8	1	
	w	686	684	9	156	364	80	1	74	2	
	i	782	779	11	181	405	98	2	82	3	
Promotionen	m	29	29	9	14	5	-	-	1	-	
	w	58	58	10	34	7	2	-	5	-	
	i	87	87	19	48	12	2	-	6	-	
Staatliche Lehramtsprüfungen (LA) Grund- und Hauptschulen/ Primarstufe											
	w	17	17	-	4	5	7	1	-	-	
	i	17	17	-	4	5	7	1	-	-	
Stufenübergreifendes LA Sekundarstufe I/Grundschulen bzw. Primarstufe											
	w	3	3	-	2	1	-	-	-	-	
	i	3	3	-	2	1	-	-	-	-	
LA Realschulen/Sekundarstufe I											
	m	7	7	-	-	4	2	1	-	-	
	w	41	40	-	6	15	16	2	1	1	
	i	48	47	-	6	19	18	3	1	1	
Stufenübergreifendes LA Sekundarstufe II und I											
	m	1	1	-	-	1	-	-	-	-	
	w	5	5	-	1	4	-	-	-	-	
	i	6	6	-	1	5	-	-	-	-	
LA Gymnasien/Sekundarstufe II, allgemeinbildende Schulen											
	m	115	114	-	29	43	11	-	31	1	
	w	521	513	1	88	184	73	7	160	8	
	i	636	627	1	117	227	84	7	191	9	
LA Sonderschulen											
	m	1	1	-	1	-	-	-	-	-	
	i	1	1	-	1	-	-	-	-	-	
LA Berufliche Schulen/ Sekundarstufe II, berufliche Schulen											
	w	1	1	-	-	1	-	-	-	-	
	i	1	1	-	-	1	-	-	-	-	
Fachhochschulabschluss											
	w	6	6	-	-	6	-	-	-	-	
	i	6	6	-	-	6	-	-	-	-	
Bachelorabschluss											
	m	5	5	-	-	3	-	-	2	-	
	w	43	43	-	6	17	9	1	10	-	
	i	48	48	-	6	20	9	1	12	-	
Sonstiger Abschluss											
	m	1	1	-	-	1	-	-	-	-	
	w	2	2	-	1	1	-	-	-	-	
	i	3	3	-	1	2	-	-	-	-	
Studienbereich zusammen	m	255	253	11	69	98	31	2	42	2	
	w	1 383	1 372	20	298	605	187	12	250	11	
	i	1 638	1 625	31	367	703	218	14	292	13	
Slawistik, Baltistik, Finno-Ugristik (STB)											
Diplom (U) und entsprechende Abschlussprüfungen	m	39	37	1	8	20	4	1	3	2	
	w	153	153	1	41	73	26	2	10	-	
	i	192	190	2	49	93	30	3	13	2	
Promotionen	m	4	4	1	1	-	1	-	1	-	
	w	11	11	4	4	3	-	-	-	-	
	i	15	15	5	5	3	1	-	1	-	
Staatliche Lehramtsprüfungen (LA) Grund- und Hauptschulen/ Primarstufe											
	w	1	1	-	-	1	-	-	-	-	
	i	1	1	-	-	1	-	-	-	-	

Prüfungsjahr 2004

**6 Abgelegte Prüfungen nach Fächergruppen, Studienbereichen, Prüfungsgruppen
und Note der Abschlussprüfung**

Fächergruppe ----- Studienbereich ----- Prüfungsgruppe	Ge- schl.	Abgelegte Prüfungen insgesamt	Davon								end- gültig nicht be- standen
			bestanden								
			zu- sam- men	mit der Gesamtnote							
				mit Auszeich- nung	sehr gut	gut	befrie- digend	aus- reichend	Note nicht bekannt		
Stufenübergreifendes LA Sekundarstufe I/Grundschulen bzw. Primarstufe	w	1	1	-	-	-	1	-	-	-	
	i	1	1	-	-	-	1	-	-	-	
Stufenübergreifendes LA Sekundarstufe II und I	w	1	1	-	-	1	-	-	-	-	
	i	1	1	-	-	1	-	-	-	-	
LA Gymnasien/Sekundarstufe II, allgemeinbildende Schulen	m	3	3	-	-	3	-	-	-	-	
	w	21	20	1	3	11	4	-	1	1	
	i	24	23	1	3	14	4	-	1	1	
Fachhochschulabschluss	m	1	1	-	-	1	-	-	-	-	
	w	10	10	-	-	7	3	-	-	-	
	i	11	11	-	-	8	3	-	-	-	
Bachelorabschluss	m	3	3	-	-	1	1	-	1	-	
	w	3	3	-	2	-	-	-	1	-	
	i	6	6	-	2	1	1	-	2	-	
Studienbereich zusammen	m	50	48	2	9	25	6	1	5	2	
	w	201	200	6	50	96	34	2	12	1	
	i	251	248	8	59	121	40	3	17	3	
Außereuropäische Sprach- und Kulturwissenschaften (STB)											
Diplom (U) und entsprechende Abschlussprüfungen	m	145	144	1	60	58	15	-	10	1	
	w	292	290	1	92	146	28	1	22	2	
	i	437	434	2	152	204	43	1	32	3	
Promotionen	m	50	50	10	20	9	1	-	10	-	
	w	49	49	6	24	7	3	-	9	-	
	i	99	99	16	44	16	4	-	19	-	
Staatliche Lehramtsprüfungen (LA) Grund- und Hauptschulen/ Primarstufe	w	1	1	-	-	-	1	-	-	-	
	i	1	1	-	-	-	1	-	-	-	
LA Gymnasien/Sekundarstufe II, allgemeinbildende Schulen	m	4	4	-	1	-	3	-	-	-	
	w	7	6	-	2	3	1	-	-	1	
	i	11	10	-	3	3	4	-	-	1	
Bachelorabschluss	w	3	3	-	-	1	-	-	2	-	
	i	3	3	-	-	1	-	-	2	-	
Masterabschluss	m	15	14	-	1	12	1	-	-	1	
	w	12	12	-	5	3	3	1	-	-	
	i	27	26	-	6	15	4	1	-	1	
Studienbereich zusammen	m	214	212	11	82	79	20	-	20	2	
	w	364	361	7	123	160	36	2	33	3	
	i	578	573	18	205	239	56	2	53	5	
Kulturwissenschaften i.e.S. (STB)											
Diplom (U) und entsprechende Abschlussprüfungen	m	95	93	1	38	36	3	-	15	2	
	w	310	309	3	114	141	22	1	28	1	
	i	405	402	4	152	177	25	1	43	3	
Promotionen	m	24	24	2	11	8	3	-	-	-	
	w	41	41	3	19	14	1	-	4	-	
	i	65	65	5	30	22	4	-	4	-	
Bachelorabschluss	m	2	2	-	-	1	1	-	-	-	
	w	4	4	-	-	3	1	-	-	-	
	i	6	6	-	-	4	2	-	-	-	
Masterabschluss	m	9	9	-	3	5	1	-	-	-	
	w	18	18	-	9	8	1	-	-	-	
	i	27	27	-	12	13	2	-	-	-	
Studienbereich zusammen	m	130	128	3	52	50	8	-	15	2	
	w	373	372	6	142	166	25	1	32	1	
	i	503	500	9	194	216	33	1	47	3	

Prüfungsjahr 2004

6 Abgelegte Prüfungen nach Fächergruppen, Studienbereichen, Prüfungsgruppen
und Note der Abschlussprüfung

Fächergruppe ----- Studienbereich ----- Prüfungsgruppe	Ge- schl.	Abgelegte Prüfungen insgesamt	Davon								end- gültig nicht be- standen
			bestanden								
			zu- sam- men	mit der Gesamtnote					Note nicht bekannt		
				mit Auszeich- nung	sehr gut	gut	befrie- digend	aus- reichend			
Psychologie (STB)											
Diplom (U) und entsprechende Abschlussprüfungen	m	700	696	17	340	273	40	-	26	4	
	w	2 371	2 358	49	1 189	961	72	3	84	13	
	i	3 071	3 054	66	1 529	1 234	112	3	110	17	
Promotionen	m	130	130	25	70	27	4	-	4	-	
	w	189	189	34	87	56	3	-	9	-	
	i	319	319	59	157	83	7	-	13	-	
Staatliche Lehramtsprüfungen (LA) Grund- und Hauptschulen/ Primarstufe	m	1	1	-	-	1	-	-	-	-	
	w	7	7	-	-	2	5	-	-	-	
	i	8	8	-	-	3	5	-	-	-	
LA Gymnasien/Sekundarstufe II, allgemeinbildende Schulen	m	7	5	-	-	5	-	-	-	2	
	w	13	13	-	3	6	4	-	-	-	
	i	20	18	-	3	11	4	-	-	2	
LA Sonderschulen	w	3	3	-	-	-	3	-	-	-	
	i	3	3	-	-	-	3	-	-	-	
LA Berufliche Schulen/ Sekundarstufe II, berufliche Schulen	w	1	1	-	1	-	-	-	-	-	
	i	1	1	-	1	-	-	-	-	-	
Fachhochschulabschluss	m	10	10	-	3	6	-	-	1	-	
	w	36	36	3	10	15	3	-	5	-	
	i	46	46	3	13	21	3	-	6	-	
Bachelorabschluss	m	7	7	-	3	4	-	-	-	-	
	w	22	22	-	7	15	-	-	-	-	
	i	29	29	-	10	19	-	-	-	-	
Masterabschluss	m	4	4	-	2	-	-	-	2	-	
	w	6	6	-	-	1	-	-	5	-	
	i	10	10	-	2	1	-	-	7	-	
Sonstiger Abschluss	m	8	8	-	4	4	-	-	-	-	
	w	11	11	-	5	6	-	-	-	-	
	i	19	19	-	9	10	-	-	-	-	
Studienbereich zusammen	m	867	861	42	422	320	44	-	33	6	
	w	2 659	2 646	86	1 302	1 062	90	3	103	13	
	i	3 526	3 507	128	1 724	1 382	134	3	136	19	
Erziehungswissenschaften (STB)											
Diplom (U) und entsprechende Abschlussprüfungen	m	982	962	23	275	495	138	7	24	20	
	w	3 374	3 358	66	1 002	1 803	399	24	64	16	
	i	4 356	4 320	89	1 277	2 298	537	31	88	36	
Promotionen	m	141	141	21	51	44	8	1	16	-	
	w	185	185	21	94	51	10	-	9	-	
	i	326	326	42	145	95	18	1	25	-	
Staatliche Lehramtsprüfungen (LA) Grund- und Hauptschulen/ Primarstufe	m	75	72	-	8	42	20	2	-	3	
	w	1 327	1 316	6	83	805	401	15	6	11	
	i	1 402	1 388	6	91	847	421	17	6	14	
Stufenübergreifendes LA Sekundarstufe I/Grundschulen bzw. Primarstufe	m	50	49	-	8	30	11	-	-	1	
	w	315	313	-	63	190	56	2	2	2	
	i	365	362	-	71	220	67	2	2	3	
LA Realschulen/Sekundarstufe I	m	6	6	-	2	4	-	-	-	-	
	w	15	14	-	4	6	3	1	-	1	
	i	21	20	-	6	10	3	1	-	1	
LA Gymnasien/Sekundarstufe II, allgemeinbildende Schulen	m	111	108	-	22	57	19	3	7	3	
	w	189	184	-	34	95	44	1	10	5	
	i	300	292	-	56	152	63	4	17	8	

Prüfungsjahr 2004

**6 Abgelegte Prüfungen nach Fächergruppen, Studienbereichen, Prüfungsgruppen
und Note der Abschlussprüfung**

Fächergruppe ----- Studienbereich ----- Prüfungsgruppe	Ge- schl.	Abgelegte Prüfungen insgesamt	Davon								end- gültig nicht be- standen
			bestanden								
			zu- sam- men	mit der Gesamtnote					Note nicht bekannt		
				mit Auszeich- nung	sehr gut	gut	befrie- digend	aus- reichend			
LA Sonderschulen	m	16	16	-	8	7	-	-	1	-	
	w	69	69	-	19	38	10	-	2	-	
	i	85	85	-	27	45	10	-	3	-	
LA Berufliche Schulen/ Sekundarstufe II, berufliche Schulen	m	66	66	-	12	33	21	-	-	-	
	w	64	64	-	10	40	12	2	-	-	
	i	130	130	-	22	73	33	2	-	-	
Fachhochschulabschluss	m	16	16	1	7	7	1	-	-	-	
	w	53	53	1	22	28	2	-	-	-	
	i	69	69	2	29	35	3	-	-	-	
Bachelorabschluss	m	10	10	-	1	9	-	-	-	-	
	w	58	57	-	9	44	4	-	-	1	
	i	68	67	-	10	53	4	-	-	1	
Masterabschluss	m	87	87	3	15	61	8	-	-	-	
	w	142	142	4	51	76	8	1	2	-	
	i	229	229	7	66	137	16	1	2	-	
Sonstiger Abschluss	m	93	88	1	17	24	6	-	40	5	
	w	161	158	5	22	54	5	-	72	3	
	i	254	246	6	39	78	11	-	112	8	
Studienbereich zusammen	m	1 653	1 621	49	426	813	232	13	88	32	
	w	5 952	5 913	103	1 413	3 230	954	46	167	39	
	i	7 605	7 534	152	1 839	4 043	1 186	59	255	71	
Sonderpädagogik (STB)											
Diplom (U) und entsprechende Abschlussprüfungen	m	22	22	-	9	11	2	-	-	-	
	w	128	126	-	59	53	13	1	-	2	
	i	150	148	-	68	64	15	1	-	2	
Promotionen	m	4	4	-	1	3	-	-	-	-	
	w	14	14	2	9	3	-	-	-	-	
	i	18	18	2	10	6	-	-	-	-	
Staatliche Lehramtsprüfungen (LA) Grund- und Hauptschulen/ Primarstufe	m	2	2	-	1	1	-	-	-	-	
	w	9	9	-	5	3	1	-	-	-	
	i	11	11	-	6	4	1	-	-	-	
LA Realschulen/Sekundarstufe I	m	1	1	-	-	1	-	-	-	-	
	w	8	8	-	5	3	-	-	-	-	
	i	9	9	-	5	4	-	-	-	-	
LA Gymnasien/Sekundarstufe II, allgemeinbildende Schulen	m	1	1	-	-	1	-	-	-	-	
	i	1	1	-	-	1	-	-	-	-	
LA Sonderschulen	m	396	389	1	67	215	96	6	4	7	
	w	1 781	1 773	3	414	1 012	299	14	31	8	
	i	2 177	2 162	4	481	1 227	395	20	35	15	
LA Berufliche Schulen/ Sekundarstufe II, berufliche Schulen	w	1	1	-	-	-	1	-	-	-	
	i	1	1	-	-	-	1	-	-	-	
Fachhochschulabschluss	m	1	1	-	-	-	1	-	-	-	
	w	3	3	-	-	1	2	-	-	-	
	i	4	4	-	-	1	3	-	-	-	
Bachelorabschluss	w	1	1	-	-	-	-	-	1	-	
	i	1	1	-	-	-	-	-	1	-	
Studienbereich zusammen	m	427	420	1	78	232	99	6	4	7	
	w	1 945	1 935	5	492	1 075	316	15	32	10	
	i	2 372	2 355	6	570	1 307	415	21	36	17	
Sprach- und Kulturwissenschaften zusammen	m	10 255	10 084	378	3 086	4 500	1 381	95	644	171	
	w	28 250	28 054	514	7 502	14 128	4 259	221	1 430	196	
	i	38 505	38 138	892	10 588	18 628	5 640	316	2 074	367	

Prüfungsjahr 2004

**6 Abgelegte Prüfungen nach Fächergruppen, Studienbereichen, Prüfungsgruppen
und Note der Abschlussprüfung**

Fächergruppe ----- Studienbereich ----- Prüfungsgruppe	Ge- schl.	Abgelegte Prüfungen insgesamt	Davon								end- gültig nicht be- standen
			bestanden								
			zu- sam- men	mit der Gesamtnote							
				mit Auszeich- nung	sehr gut	gut	befrie- digend	aus- reichend	Note nicht bekannt		

Sport											
Sport, Sportwissenschaft (STB)											
Diplom (U) und entsprechende Abschlussprüfungen	m	850	815	1	73	509	201	1	30	35	
	w	712	704	-	87	463	131	-	23	8	
	i	1 562	1 519	1	160	972	332	1	53	43	
Promotionen	m	54	54	3	24	20	5	1	1	-	
	w	39	39	4	22	9	2	-	2	-	
	i	93	93	7	46	29	7	1	3	-	
Staatliche Lehramtsprüfungen (LA) Grund- und Hauptschulen/ Primarstufe	m	74	74	-	5	43	24	1	1	-	
	w	214	211	-	26	134	48	2	1	3	
	i	288	285	-	31	177	72	3	2	3	
Stufenübergreifendes LA Sekundarstufe I/Grundschulen bzw. Primarstufe	m	25	25	-	5	15	3	-	2	-	
	w	99	99	-	17	70	9	1	2	-	
	i	124	124	-	22	85	12	1	4	-	
LA Realschulen/Sekundarstufe I	m	132	131	-	14	69	40	4	4	1	
	w	101	99	-	15	60	22	2	-	2	
	i	233	230	-	29	129	62	6	4	3	
Stufenübergreifendes LA Sekundarstufe II und I	m	5	5	-	1	2	2	-	-	-	
	w	8	8	-	1	7	-	-	-	-	
	i	13	13	-	2	9	2	-	-	-	
LA Gymnasien/Sekundarstufe II, allgemeinbildende Schulen	m	382	376	-	48	185	85	2	56	6	
	w	310	305	1	38	157	55	-	54	5	
	i	692	681	1	86	342	140	2	110	11	
LA Sonderschulen	m	14	14	-	7	7	-	-	-	-	
	w	21	21	-	6	12	3	-	-	-	
	i	35	35	-	13	19	3	-	-	-	
LA Berufliche Schulen/ Sekundarstufe II, berufliche Schulen	m	7	7	-	-	3	3	-	1	-	
	w	2	2	-	-	2	-	-	-	-	
	i	9	9	-	-	5	3	-	1	-	
Bachelorabschluss	m	13	10	-	5	5	-	-	-	3	
	w	13	12	-	5	6	1	-	-	1	
	i	26	22	-	10	11	1	-	-	4	
Masterabschluss	m	2	2	-	2	-	-	-	-	-	
	w	1	1	-	1	-	-	-	-	-	
	i	3	3	-	3	-	-	-	-	-	
Studienbereich zusammen	m	1 558	1 513	4	184	858	363	9	95	45	
	w	1 520	1 501	5	218	920	271	5	82	19	
	i	3 078	3 014	9	402	1 778	634	14	177	64	
Sport zusammen	m	1 558	1 513	4	184	858	363	9	95	45	
	w	1 520	1 501	5	218	920	271	5	82	19	
	i	3 078	3 014	9	402	1 778	634	14	177	64	

Rechts-, Wirtschafts- und Sozialwissenschaften

Wirtschafts- und Gesellschaftslehre allgemein (STB)

Diplom (U) und entsprechende Abschlussprüfungen	m	59	58	-	2	29	7	-	20	1	
	w	55	55	-	3	24	3	-	25	-	
	i	114	113	-	5	53	10	-	45	1	
Promotionen	m	23	23	3	15	2	2	-	1	-	
	w	5	5	-	4	1	-	-	-	-	
	i	28	28	3	19	3	2	-	1	-	

Prüfungsjahr 2004

6 Abgelegte Prüfungen nach Fächergruppen, Studienbereichen, Prüfungsgruppen
und Note der Abschlussprüfung

Fächergruppe ----- Studienbereich ----- Prüfungsgruppe	Ge- schl.	Abgelegte Prüfungen insgesamt	Davon								end- gültig nicht be- standen
			bestanden								
			zu- sam- men	mit der Gesamtnote							
				mit Auszeich- nung	sehr gut	gut	befrie- digend	aus- reichend	Note nicht bekannt		
Staatliche Lehramtsprüfungen (LA) Grund- und Hauptschulen/ Primarstufe	m	26	25	-	5	13	6	-	1	1	
	w	205	203	-	24	121	45	-	13	2	
	i	231	228	-	29	134	51	-	14	3	
LA Realschulen/Sekundarstufe I	m	15	15	-	2	7	3	3	-	-	
	w	22	22	-	4	6	9	3	-	-	
	i	37	37	-	6	13	12	6	-	-	
LA Gymnasien/Sekundarstufe II, allgemeinbildende Schulen	m	9	9	-	2	4	3	-	-	-	
	w	15	15	-	1	8	3	3	-	-	
	i	24	24	-	3	12	6	3	-	-	
LA Sonderschulen	m	1	1	-	-	1	-	-	-	-	
	w	4	4	-	2	2	-	-	-	-	
	i	5	5	-	2	3	-	-	-	-	
Fachhochschulabschluss	m	41	41	-	1	24	14	2	-	-	
	w	54	54	-	5	26	20	3	-	-	
	i	95	95	-	6	50	34	5	-	-	
Bachelorabschluss	m	45	45	-	4	15	-	-	26	-	
	w	30	30	-	4	21	-	-	5	-	
	i	75	75	-	8	36	-	-	31	-	
Masterabschluss	m	19	19	2	2	10	4	-	1	-	
	w	58	58	11	9	31	4	-	3	-	
	i	77	77	13	11	41	8	-	4	-	
Sonstiger Abschluss	m	11	11	-	1	2	3	-	5	-	
	w	26	26	-	5	8	2	-	11	-	
	i	37	37	-	6	10	5	-	16	-	
Studienbereich zusammen	m	249	247	5	34	107	42	5	54	2	
	w	474	472	11	61	248	86	9	57	2	
	i	723	719	16	95	355	128	14	111	4	
Regionalwissenschaften (STB)											
Diplom (U) und entsprechende Abschlussprüfungen	m	6	6	-	2	4	-	-	-	-	
	w	25	25	-	6	18	1	-	-	-	
	i	31	31	-	8	22	1	-	-	-	
Bachelorabschluss	m	4	4	-	2	1	1	-	-	-	
	w	9	9	-	2	7	-	-	-	-	
	i	13	13	-	4	8	1	-	-	-	
Masterabschluss	m	4	4	-	-	4	-	-	-	-	
	w	9	9	-	-	5	1	-	3	-	
	i	13	13	-	-	9	1	-	3	-	
Studienbereich zusammen	m	14	14	-	4	9	1	-	-	-	
	w	43	43	-	8	30	2	-	3	-	
	i	57	57	-	12	39	3	-	3	-	
Politikwissenschaften (STB)											
Diplom (U) und entsprechende Abschlussprüfungen	m	1 068	1 053	12	283	568	137	4	49	15	
	w	773	769	-	211	427	86	3	42	4	
	i	1 841	1 822	12	494	995	223	7	91	19	
Promotionen	m	126	126	20	57	33	11	-	5	-	
	w	59	59	10	21	16	6	1	5	-	
	i	185	185	30	78	49	17	1	10	-	
Staatliche Lehramtsprüfungen (LA) Grund- und Hauptschulen/ Primarstufe	m	1	1	-	1	-	-	-	-	-	
	w	2	2	-	2	-	-	-	-	-	
	i	3	3	-	3	-	-	-	-	-	

Prüfungsjahr 2004

6 Abgelegte Prüfungen nach Fächergruppen, Studienbereichen, Prüfungsgruppen
und Note der Abschlussprüfung

Fächergruppe ----- Studienbereich ----- Prüfungsgruppe	Ge- schl.	Abgelegte Prüfungen insgesamt	Davon								end- gültig nicht be- standen
			bestanden						Note nicht bekannt		
			zu- sam- men	mit der Gesamtnote							
				mit Auszeich- nung	sehr gut	gut	befrie- digend	aus- reichend			
LA Realschulen/Sekundarstufe I	w	2	2	-	2	-	-	-	-	-	
	i	2	2	-	2	-	-	-	-	-	
Stufenübergreifendes LA Sekundarstufe II und I	m	3	3	-	-	3	-	-	-	-	
	w	2	1	-	-	1	-	-	-	1	
	i	5	4	-	-	4	-	-	-	1	
LA Gymnasien/Sekundarstufe II, allgemeinbildende Schulen	m	37	35	-	5	4	-	-	26	2	
	w	29	29	-	1	2	-	-	26	-	
	i	66	64	-	6	6	-	-	52	2	
Bachelorabschluss	m	1	1	-	-	1	-	-	-	-	
	w	2	2	-	1	1	-	-	-	-	
	i	3	3	-	1	2	-	-	-	-	
Masterabschluss	m	17	17	-	2	6	4	-	5	-	
	w	21	21	-	1	7	-	-	13	-	
	i	38	38	-	3	13	4	-	18	-	
Sonstiger Abschluss	m	4	4	-	-	4	-	-	-	-	
	w	6	6	-	1	4	1	-	-	-	
	i	10	10	-	1	8	1	-	-	-	
Studienbereich zusammen	m	1 257	1 240	32	348	619	152	4	85	17	
	w	896	891	10	240	458	93	4	86	5	
	i	2 153	2 131	42	588	1 077	245	8	171	22	
Sozialwissenschaften (STB)											
Diplom (U) und entsprechende Abschlussprüfungen	m	763	745	9	206	403	100	3	24	18	
	w	1 223	1 213	18	275	696	176	3	45	10	
	i	1 986	1 958	27	481	1 099	276	6	69	28	
Promotionen	m	115	115	20	46	37	3	1	8	-	
	w	100	100	19	51	20	2	2	6	-	
	i	215	215	39	97	57	5	3	14	-	
Staatliche Lehramtsprüfungen (LA) Grund- und Hauptschulen/ Primarstufe	m	2	2	-	-	1	1	-	-	-	
	w	10	10	-	2	4	4	-	-	-	
	i	12	12	-	2	5	5	-	-	-	
LA Realschulen/Sekundarstufe I	m	26	26	-	4	16	5	1	-	-	
	w	52	51	-	11	24	16	-	-	1	
	i	78	77	-	15	40	21	1	-	1	
LA Gymnasien/Sekundarstufe II, allgemeinbildende Schulen	m	97	96	-	21	39	31	1	4	1	
	w	88	84	-	18	45	16	2	3	4	
	i	185	180	-	39	84	47	3	7	5	
LA Berufliche Schulen/ Sekundarstufe II, berufliche Schulen	m	9	9	-	7	1	1	-	-	-	
	w	10	10	-	7	3	-	-	-	-	
	i	19	19	-	14	4	1	-	-	-	
Fachhochschulabschluss	m	3	3	-	-	2	1	-	-	-	
	i	3	3	-	-	2	1	-	-	-	
Bachelorabschluss	m	74	74	-	11	51	12	-	-	-	
	w	153	153	-	44	101	8	-	-	-	
	i	227	227	-	55	152	20	-	-	-	
Masterabschluss	m	16	16	-	7	7	2	-	-	-	
	w	32	32	-	14	17	1	-	-	-	
	i	48	48	-	21	24	3	-	-	-	
Sonstiger Abschluss	m	1	1	-	1	-	-	-	-	-	
	i	1	1	-	1	-	-	-	-	-	
Studienbereich zusammen	m	1 106	1 087	29	303	557	156	6	36	19	
	w	1 668	1 653	37	422	910	223	7	54	15	
	i	2 774	2 740	66	725	1 467	379	13	90	34	

Prüfungsjahr 2004

6 Abgelegte Prüfungen nach Fächergruppen, Studienbereichen, Prüfungsgruppen
und Note der Abschlussprüfung

Fächergruppe ----- Studienbereich ----- Prüfungsgruppe	Ge- schl.	Abgelegte Prüfungen insgesamt	Davon								end- gültig nicht be- standen
			bestanden								
			zu- sam- men	mit der Gesamtnote							
				mit Auszeich- nung	sehr gut	gut	befrie- digend	aus- reichend	Note nicht bekannt		
Sozialwesen (STB)											
Diplom (U) und entsprechende Abschlussprüfungen	m	140	140	3	51	68	15	-	3	-	
	w	532	532	16	179	281	43	-	13	-	
	i	672	672	19	230	349	58	-	16	-	
Promotionen	m	10	10	4	4	2	-	-	-	-	
	w	20	20	5	12	3	-	-	-	-	
	i	30	30	9	16	5	-	-	-	-	
LA Berufliche Schulen/ Sekundarstufe II, berufliche Schulen	m	32	32	-	3	10	15	2	2	-	
	w	98	98	1	15	63	15	3	1	-	
	i	130	130	1	18	73	30	5	3	-	
Fachhochschulabschluss	m	2 164	2 156	31	402	1 297	388	17	21	8	
	w	7 492	7 477	99	1 738	4 552	965	21	102	15	
	i	9 656	9 633	130	2 140	5 849	1 353	38	123	23	
Bachelorabschluss	m	43	43	2	12	29	-	-	-	-	
	w	83	83	5	19	53	6	-	-	-	
	i	126	126	7	31	82	6	-	-	-	
Masterabschluss	m	23	23	5	6	6	1	-	5	-	
	w	44	43	7	15	15	-	-	6	1	
	i	67	66	12	21	21	1	-	11	1	
Sonstiger Abschluss	m	14	14	-	-	8	2	-	4	-	
	w	42	42	-	8	14	3	-	17	-	
	i	56	56	-	8	22	5	-	21	-	
Studienbereich zusammen	m	2 426	2 418	45	478	1 420	421	19	35	8	
	w	8 311	8 295	133	1 986	4 981	1 032	24	139	16	
	i	10 737	10 713	178	2 464	6 401	1 453	43	174	24	
Rechtswissenschaft (STB)											
Diplom (U) und entsprechende Abschlussprüfungen	m	5 291	4 958	13	233	243	2 355	1 563	551	333	
	w	5 558	5 147	21	215	192	2 355	1 820	544	411	
	i	10 849	10 105	34	448	435	4 710	3 383	1 095	744	
Promotionen	m	1 183	1 180	194	524	333	61	3	65	3	
	w	634	633	69	329	167	32	3	33	1	
	i	1 817	1 813	263	853	500	93	6	98	4	
LA Gymnasien/Sekundarstufe II, allgemeinbildende Schulen	m	1	1	-	-	-	1	-	-	-	
	i	1	1	-	-	-	1	-	-	-	
LA Berufliche Schulen/ Sekundarstufe II, berufliche Schulen	w	1	1	-	-	-	1	-	-	-	
	i	1	1	-	-	-	1	-	-	-	
Fachhochschulabschluss	m	256	255	-	13	162	78	2	-	1	
	w	367	367	-	31	248	85	3	-	-	
	i	623	622	-	44	410	163	5	-	1	
Bachelorabschluss	m	182	177	2	1	23	124	26	1	5	
	w	183	171	1	-	26	103	38	3	12	
	i	365	348	3	1	49	227	64	4	17	
Masterabschluss	m	11	11	-	3	7	1	-	-	-	
	w	18	18	-	5	7	3	1	2	-	
	i	29	29	-	8	14	4	1	2	-	
Sonstiger Abschluss	m	104	104	-	9	32	17	-	46	-	
	w	121	119	1	15	43	22	-	38	2	
	i	225	223	1	24	75	39	-	84	2	
Studienbereich zusammen	m	7 028	6 686	209	783	800	2 637	1 594	663	342	
	w	6 882	6 456	92	595	683	2 601	1 865	620	426	
	i	13 910	13 142	301	1 378	1 483	5 238	3 459	1 283	768	

Prüfungsjahr 2004

**6 Abgelegte Prüfungen nach Fächergruppen, Studienbereichen, Prüfungsgruppen
und Note der Abschlussprüfung**

Fächergruppe ----- Studienbereich ----- Prüfungsgruppe	Ge- schl.	Abgelegte Prüfungen insgesamt	Davon								end- gültig nicht be- standen
			bestanden								
			zu- sam- men	mit der Gesamtnote					Note nicht bekannt		
				mit Auszeich- nung	sehr gut	gut	befrie- digend	aus- reichend			
Verwaltungswissenschaft (STB)											
Diplom (U) und entsprechende Abschlussprüfungen	m	251	244	1	46	143	51	3	-	7	
	w	154	153	-	29	74	48	2	-	1	
	i	405	397	1	75	217	99	5	-	8	
Promotionen	m	21	21	4	7	8	2	-	-	-	
	w	7	7	2	3	2	-	-	-	-	
	i	28	28	6	10	10	2	-	-	-	
Fachhochschulabschluss	m	5 945	5 799	-	517	890	3 268	1 105	19	146	
	w	5 583	5 503	-	387	1 135	3 142	785	54	80	
	i	11 528	11 302	-	904	2 025	6 410	1 890	73	226	
Masterabschluss	m	37	37	-	1	25	11	-	-	-	
	w	44	44	-	3	37	4	-	-	-	
	i	81	81	-	4	62	15	-	-	-	
Sonstiger Abschluss	m	74	72	-	5	42	25	-	-	2	
	w	39	37	-	7	26	3	-	1	2	
	i	113	109	-	12	68	28	-	1	4	
Studienbereich zusammen	m	6 328	6 173	5	576	1 108	3 357	1 108	19	155	
	w	5 827	5 744	2	429	1 274	3 197	787	55	83	
	i	12 155	11 917	7	1 005	2 382	6 554	1 895	74	238	
Wirtschaftswissenschaften (STB)											
Diplom (U) und entsprechende Abschlussprüfungen	m	8 556	8 394	52	566	4 510	3 019	146	101	162	
	w	5 674	5 620	57	354	3 227	1 841	83	58	54	
	i	14 230	14 014	109	920	7 737	4 860	229	159	216	
Promotionen	m	742	740	154	353	141	37	3	52	2	
	w	241	241	39	124	47	10	1	20	-	
	i	983	981	193	477	188	47	4	72	2	
Staatliche Lehramtsprüfungen (LA) Grund- und Hauptschulen/ Primarstufe	m	14	14	-	-	5	7	2	-	-	
	w	10	10	-	1	6	3	-	-	-	
	i	24	24	-	1	11	10	2	-	-	
Stufenübergreifendes LA Sekundarstufe I/Grundschulen bzw. Primarstufe	m	12	12	-	3	4	4	-	1	-	
	w	10	10	-	2	8	-	-	-	-	
	i	22	22	-	5	12	4	-	1	-	
LA Realschulen/Sekundarstufe I	m	19	19	-	4	8	6	-	1	-	
	w	21	20	-	2	11	7	-	-	1	
	i	40	39	-	6	19	13	-	1	1	
Stufenübergreifendes LA Sekundarstufe II und I	m	4	4	-	1	2	1	-	-	-	
	i	4	4	-	1	2	1	-	-	-	
LA Gymnasien/Sekundarstufe II, allgemeinbildende Schulen	m	1	1	-	-	-	1	-	-	-	
	w	3	3	-	-	1	2	-	-	-	
	i	4	4	-	-	1	3	-	-	-	
LA Sonderschulen	m	1	1	-	-	-	1	-	-	-	
	w	2	2	-	1	-	1	-	-	-	
	i	3	3	-	1	-	2	-	-	-	
LA Berufliche Schulen/ Sekundarstufe II, berufliche Schulen	m	82	78	-	10	41	24	1	2	4	
	w	105	99	-	23	50	24	-	2	6	
	i	187	177	-	33	91	48	1	4	10	
Fachhochschulabschluss	m	8 139	8 083	173	577	4 431	2 545	136	221	56	
	w	8 858	8 816	143	874	5 358	2 177	92	172	42	
	i	16 997	16 899	316	1 451	9 789	4 722	228	393	98	
Bachelorabschluss	m	525	515	2	92	294	87	3	37	10	
	w	590	585	10	83	363	104	-	25	5	
	i	1 115	1 100	12	175	657	191	3	62	15	

Prüfungsjahr 2004

6 Abgelegte Prüfungen nach Fächergruppen, Studienbereichen, Prüfungsgruppen
und Note der Abschlussprüfung

Fächergruppe ----- Studienbereich ----- Prüfungsgruppe	Ge- schl.	Abgelegte Prüfungen insgesamt	Davon							end- gültig nicht be- standen
			bestanden							
			zu- sammen	mit der Gesamtnote						
				mit Auszeich- nung	sehr gut	gut	befrie- digend	aus- reichend	Note nicht bekannt	
Masterabschluss	m	982	966	104	168	536	122	6	30	16
	w	525	518	36	89	302	78	3	10	7
	i	1 507	1 484	140	257	838	200	9	40	23
Sonstiger Abschluss	m	179	178	13	26	87	8	9	35	1
	w	180	180	15	53	83	6	13	10	-
	i	359	358	28	79	170	14	22	45	1
Studienbereich zusammen	m	19 256	19 005	498	1 800	10 059	5 862	306	480	251
	w	16 219	16 104	300	1 606	9 456	4 253	192	297	115
	i	35 475	35 109	798	3 406	19 515	10 115	498	777	366
Wirtschaftsingenieurwesen (STB)										
Diplom (U) und entsprechende Abschlussprüfungen	m	1 154	1 131	4	207	775	141	4	-	23
	w	194	189	-	37	132	20	-	-	5
	i	1 348	1 320	4	244	907	161	4	-	28
Promotionen	m	43	43	5	17	16	2	-	3	-
	w	6	6	1	3	2	-	-	-	-
	i	49	49	6	20	18	2	-	3	-
Fachhochschulabschluss	m	2 870	2 849	5	206	1 788	824	23	3	21
	w	742	738	3	70	478	184	3	-	4
	i	3 612	3 587	8	276	2 266	1 008	26	3	25
Bachelorabschluss	m	44	44	-	4	26	14	-	-	-
	w	9	9	-	-	5	4	-	-	-
	i	53	53	-	4	31	18	-	-	-
Masterabschluss	m	114	114	1	20	87	6	-	-	-
	w	45	45	-	10	31	4	-	-	-
	i	159	159	1	30	118	10	-	-	-
Sonstiger Abschluss	m	11	11	-	-	9	2	-	-	-
	w	4	4	-	1	3	-	-	-	-
	i	15	15	-	1	12	2	-	-	-
Studienbereich zusammen	m	4 236	4 192	15	454	2 701	989	27	6	44
	w	1 000	991	4	121	651	212	3	-	9
	i	5 236	5 183	19	575	3 352	1 201	30	6	53
Rechts-, Wirtschafts- und Sozialwissenschaften zusammen	m	41 900	41 062	838	4 780	17 380	13 617	3 069	1 378	838
	w	41 320	40 649	589	5 468	18 691	11 699	2 891	1 311	671
	i	83 220	81 711	1 427	10 248	36 071	25 316	5 960	2 689	1 509
Mathematik, Naturwissenschaften										
Mathematik, Naturwissenschaften allgemein (STB)										
Diplom (U) und entsprechende Abschlussprüfungen	m	20	20	-	11	7	2	-	-	-
	w	23	23	-	11	8	3	-	1	-
	i	43	43	-	22	15	5	-	1	-
Promotionen	m	10	10	1	5	3	1	-	-	-
	w	8	8	1	3	3	1	-	-	-
	i	18	18	2	8	6	2	-	-	-
Staatliche Lehramtsprüfungen (LA) Grund- und Hauptschulen/ Primarstufe	m	34	33	-	2	14	12	1	4	1
	w	194	189	1	36	108	35	-	9	5
	i	228	222	1	38	122	47	1	13	6
LA Sonderschulen	m	11	11	-	4	6	1	-	-	-
	w	34	34	-	11	23	-	-	-	-
	i	45	45	-	15	29	1	-	-	-
Fachhochschulabschluss	m	1	1	-	-	1	-	-	-	-
	w	1	1	-	-	1	-	-	-	-
	i	2	2	-	-	2	-	-	-	-

Prüfungsjahr 2004

**6 Abgelegte Prüfungen nach Fächergruppen, Studienbereichen, Prüfungsgruppen
und Note der Abschlussprüfung**

Fächergruppe ----- Studienbereich ----- Prüfungsgruppe	Ge- schl.	Abgelegte Prüfungen insgesamt	Davon								end- gültig nicht be- standen
			bestanden								
			zu- sam- men	mit der Gesamtnote							
				mit Auszeich- nung	sehr gut	gut	befrie- digend	aus- reichend	Note nicht bekannt		
Bachelorabschluss	m	13	13	1	6	5	1	-	-	-	
	w	19	19	-	8	8	3	-	-	-	
	i	32	32	1	14	13	4	-	-	-	
Masterabschluss	m	15	14	-	2	12	-	-	-	1	
	w	4	3	1	-	1	1	-	-	1	
	i	19	17	1	2	13	1	-	-	2	
Sonstiger Abschluss	m	65	65	1	6	40	17	-	1	-	
	w	43	43	1	7	24	10	1	-	-	
	i	108	108	2	13	64	27	1	1	-	
Studienbereich zusammen	m	169	167	3	36	88	34	1	5	2	
	w	326	320	4	76	176	53	1	10	6	
	i	495	487	7	112	264	87	2	15	8	
Mathematik (STB)											
Diplom (U) und entsprechende Abschlussprüfungen	m	859	856	43	421	318	59	3	12	3	
	w	440	439	17	212	182	20	3	5	1	
	i	1 299	1 295	60	633	500	79	6	17	4	
Promotionen	m	309	309	50	188	38	3	1	29	-	
	w	120	120	16	81	17	1	-	5	-	
	i	429	429	66	269	55	4	1	34	-	
Staatliche Lehramtsprüfungen (LA) Grund- und Hauptschulen/ Primarstufe	m	76	72	-	10	32	29	-	1	4	
	w	617	613	-	84	367	155	5	2	4	
	i	693	685	-	94	399	184	5	3	8	
Stufenübergreifendes LA Sekundarstufe I/Grundschulen bzw. Primarstufe	m	25	25	-	1	18	5	-	1	-	
	w	168	168	-	25	110	28	2	3	-	
	i	193	193	-	26	128	33	2	4	-	
LA Realschulen/Sekundarstufe I	m	131	124	-	17	57	39	5	6	7	
	w	218	215	-	39	123	42	6	5	3	
	i	349	339	-	56	180	81	11	11	10	
Stufenübergreifendes LA Sekundarstufe II und I	m	1	1	-	-	-	1	-	-	-	
	w	1	1	-	-	-	1	-	-	-	
	i	2	2	-	-	-	2	-	-	-	
LA Gymnasien/Sekundarstufe II, allgemeinbildende Schulen	m	212	208	2	42	80	38	9	37	4	
	w	221	219	1	42	90	40	2	44	2	
	i	433	427	3	84	170	78	11	81	6	
LA Sonderschulen	m	4	4	-	1	2	-	1	-	-	
	w	51	51	-	13	35	3	-	-	-	
	i	55	55	-	14	37	3	1	-	-	
LA Berufliche Schulen/ Sekundarstufe II, berufliche Schulen	m	13	13	-	-	6	6	1	-	-	
	w	4	4	-	1	2	1	-	-	-	
	i	17	17	-	1	8	7	1	-	-	
Fachhochschulabschluss	m	110	109	1	24	60	22	2	-	1	
	w	145	145	1	24	69	46	5	-	-	
	i	255	254	2	48	129	68	7	-	1	
Bachelorabschluss	m	30	30	-	3	19	6	1	1	-	
	w	26	26	-	1	18	6	-	1	-	
	i	56	56	-	4	37	12	1	2	-	
Masterabschluss	m	18	18	-	5	10	3	-	-	-	
	w	5	5	-	5	-	-	-	-	-	
	i	23	23	-	10	10	3	-	-	-	
Sonstiger Abschluss	m	2	2	1	-	1	-	-	-	-	
	w	1	1	-	1	-	-	-	-	-	
	i	3	3	1	1	1	-	-	-	-	

Prüfungsjahr 2004

6 Abgelegte Prüfungen nach Fächergruppen, Studienbereichen, Prüfungsgruppen und Note der Abschlussprüfung

Fächergruppe ----- Studienbereich ----- Prüfungsgruppe	Ge- schl.	Abgelegte Prüfungen insgesamt	Davon								end- gültig nicht be- standen
			bestanden								
			zu- sammen	mit der Gesamtnote							
				mit Auszeich- nung	sehr gut	gut	befrie- digend	aus- reichend	Note nicht bekannt		
Studienbereich zusammen	m	1 790	1 771	97	712	641	211	23	87	19	
	w	2 017	2 007	35	528	1 013	343	23	65	10	
	i	3 807	3 778	132	1 240	1 654	554	46	152	29	
Informatik (STB)											
Diplom (U) und entsprechende Abschlussprüfungen	m	2 849	2 797	92	879	1 509	233	6	78	52	
	w	388	381	6	103	205	49	1	17	7	
	i	3 237	3 178	98	982	1 714	282	7	95	59	
Promotionen	m	438	438	63	265	83	3	1	23	-	
	w	51	51	3	31	13	1	-	3	-	
	i	489	489	66	296	96	4	1	26	-	
Staatliche Lehramtsprüfungen (LA) Grund- und Hauptschulen/ Primarstufe	m	3	3	-	1	2	-	-	-	-	
	w	4	4	-	4	-	-	-	-	-	
	i	7	7	-	5	2	-	-	-	-	
Stufenübergreifendes LA Sekundarstufe I/Grundschulen bzw. Primarstufe	m	1	1	-	-	1	-	-	-	-	
	i	1	1	-	-	1	-	-	-	-	
LA Realschulen/Sekundarstufe I	m	17	14	1	2	4	2	5	-	3	
	w	31	29	1	10	9	5	4	-	2	
	i	48	43	2	12	13	7	9	-	5	
LA Gymnasien/Sekundarstufe II, allgemeinbildende Schulen	m	134	134	-	31	52	35	12	4	-	
	w	60	59	-	17	26	11	3	2	1	
	i	194	193	-	48	78	46	15	6	1	
LA Berufliche Schulen/ Sekundarstufe II, berufliche Schulen	m	18	17	-	6	6	2	3	-	1	
	w	6	6	-	2	1	3	-	-	-	
	i	24	23	-	8	7	5	3	-	1	
Fachhochschulabschluss	m	4 354	4 320	73	472	2 687	979	36	73	34	
	w	839	837	5	122	497	191	5	17	2	
	i	5 193	5 157	78	594	3 184	1 170	41	90	36	
Bachelorabschluss	m	1 032	948	21	127	561	210	4	25	84	
	w	276	264	15	34	152	46	7	10	12	
	i	1 308	1 212	36	161	713	256	11	35	96	
Masterabschluss	m	373	365	8	109	199	37	2	10	8	
	w	106	105	3	33	56	9	-	4	1	
	i	479	470	11	142	255	46	2	14	9	
Sonstiger Abschluss	m	66	60	3	12	41	4	-	-	6	
	w	25	23	-	7	16	-	-	-	2	
	i	91	83	3	19	57	4	-	-	8	
Studienbereich zusammen	m	9 285	9 097	261	1 904	5 145	1 505	69	213	188	
	w	1 786	1 759	33	363	975	315	20	53	27	
	i	11 071	10 856	294	2 267	6 120	1 820	89	266	215	
Physik, Astronomie (STB)											
Diplom (U) und entsprechende Abschlussprüfungen	m	1 178	1 173	49	592	387	36	6	103	5	
	w	193	193	14	89	60	7	-	23	-	
	i	1 371	1 366	63	681	447	43	6	126	5	
Promotionen	m	1 136	1 136	139	651	199	10	-	137	-	
	w	164	164	12	99	29	4	-	20	-	
	i	1 300	1 300	151	750	228	14	-	157	-	
Staatliche Lehramtsprüfungen (LA) Grund- und Hauptschulen/ Primarstufe	m	1	1	-	-	1	-	-	-	-	
	i	1	1	-	-	1	-	-	-	-	

Prüfungsjahr 2004

**6 Abgelegte Prüfungen nach Fächergruppen, Studienbereichen, Prüfungsgruppen
und Note der Abschlussprüfung**

Fächergruppe ----- Studienbereich ----- Prüfungsgruppe	Ge- schl.	Abgelegte Prüfungen insgesamt	Davon								end- gültig nicht be- standen
			bestanden								
			zu- sammen	mit der Gesamtnote							
				mit Auszeich- nung	sehr gut	gut	befrie- digend	aus- reichend	Note nicht bekannt		
Stufenübergreifendes LA Sekundarstufe I/Grundschulen bzw. Primarstufe	m	1	1	-	-	1	-	-	-	-	
	w	2	2	-	-	1	1	-	-	-	
	i	3	3	-	-	2	1	-	-	-	
LA Realschulen/Sekundarstufe I	m	29	27	-	2	14	9	-	2	2	
	w	7	7	-	-	6	1	-	-	-	
	i	36	34	-	2	20	10	-	2	2	
LA Gymnasien/Sekundarstufe II, allgemeinbildende Schulen	m	68	66	-	17	24	11	2	12	2	
	w	32	32	-	4	11	10	1	6	-	
	i	100	98	-	21	35	21	3	18	2	
LA Sonderschulen	m	1	1	-	-	1	-	-	-	-	
	i	1	1	-	-	1	-	-	-	-	
LA Berufliche Schulen/ Sekundarstufe II, berufliche Schulen	m	2	2	-	-	2	-	-	-	-	
	i	2	2	-	-	2	-	-	-	-	
Fachhochschulabschluss	m	53	53	-	3	41	9	-	-	-	
	w	18	18	-	-	15	3	-	-	-	
	i	71	71	-	3	56	12	-	-	-	
Bachelorabschluss	m	21	21	-	3	17	1	-	-	-	
	w	8	8	-	3	5	-	-	-	-	
	i	29	29	-	6	22	1	-	-	-	
Masterabschluss	m	26	26	-	9	14	1	-	2	-	
	w	6	6	-	4	2	-	-	-	-	
	i	32	32	-	13	16	1	-	2	-	
Studienbereich zusammen	m	2 516	2 507	188	1 277	701	77	8	256	9	
	w	430	430	26	199	129	26	1	49	-	
	i	2 946	2 937	214	1 476	830	103	9	305	9	
Chemie (STB)											
Diplom (U) und entsprechende Abschlussprüfungen	m	1 054	1 049	54	442	408	52	-	93	5	
	w	748	743	20	291	327	35	-	70	5	
	i	1 802	1 792	74	733	735	87	-	163	10	
Promotionen	m	1 138	1 138	150	719	162	4	-	103	-	
	w	502	501	48	324	85	4	-	40	1	
	i	1 640	1 639	198	1 043	247	8	-	143	1	
Stufenübergreifendes LA Sekundarstufe I/Grundschulen bzw. Primarstufe	m	3	3	-	2	1	-	-	-	-	
	w	3	3	-	-	3	-	-	-	-	
	i	6	6	-	2	4	-	-	-	-	
LA Realschulen/Sekundarstufe I	m	19	18	-	1	12	5	-	-	1	
	w	22	21	-	2	9	7	-	3	1	
	i	41	39	-	3	21	12	-	3	2	
Stufenübergreifendes LA Sekundarstufe II und I	m	1	1	-	-	1	-	-	-	-	
	i	1	1	-	-	1	-	-	-	-	
LA Gymnasien/Sekundarstufe II, allgemeinbildende Schulen	m	84	82	-	25	29	12	-	16	2	
	w	76	75	-	20	37	12	-	6	1	
	i	160	157	-	45	66	24	-	22	3	
LA Berufliche Schulen/ Sekundarstufe II, berufliche Schulen	w	1	1	-	-	1	-	-	-	-	
	i	1	1	-	-	1	-	-	-	-	
Fachhochschulabschluss	m	99	99	1	18	68	12	-	-	-	
	w	96	96	-	25	56	15	-	-	-	
	i	195	195	1	43	124	27	-	-	-	

Prüfungsjahr 2004

6 Abgelegte Prüfungen nach Fächergruppen, Studienbereichen, Prüfungsgruppen und Note der Abschlussprüfung

Fächergruppe ----- Studienbereich ----- Prüfungsgruppe	Ge- schl.	Abgelegte Prüfungen insgesamt	Davon								end- gültig nicht be- standen
			bestanden								
			zu- sammen	mit der Gesamtnote							
				mit Auszeich- nung	sehr gut	gut	befrie- digend	aus- reichend	Note nicht bekannt		
Bachelorabschluss	m	113	103	1	20	70	12	-	-	10	
	w	101	94	-	17	62	14	1	-	7	
	i	214	197	1	37	132	26	1	-	17	
Masterabschluss	m	60	60	2	19	31	8	-	-	-	
	w	42	42	3	22	16	1	-	-	-	
	i	102	102	5	41	47	9	-	-	-	
Sonstiger Abschluss	w	2	2	-	-	-	-	-	2	-	
	i	2	2	-	-	-	-	-	2	-	
Studienbereich zusammen	m	2 571	2 553	208	1 246	782	105	-	212	18	
	w	1 593	1 578	71	701	596	88	1	121	15	
	i	4 164	4 131	279	1 947	1 378	193	1	333	33	
Pharmazie (STB)											
Diplom (U) und entsprechende Abschlussprüfungen	m	486	485	-	42	178	206	27	32	1	
	w	1 367	1 367	2	72	487	582	64	160	-	
	i	1 853	1 852	2	114	665	788	91	192	1	
Promotionen	m	142	142	14	88	27	1	-	12	-	
	w	160	160	13	109	21	-	-	17	-	
	i	302	302	27	197	48	1	-	29	-	
Bachelorabschluss	m	17	17	-	-	-	-	-	17	-	
	w	19	19	-	-	-	-	-	19	-	
	i	36	36	-	-	-	-	-	36	-	
Sonstiger Abschluss	m	7	7	-	3	3	-	-	1	-	
	w	20	20	1	8	6	1	-	4	-	
	i	27	27	1	11	9	1	-	5	-	
Studienbereich zusammen	m	652	651	14	133	208	207	27	62	1	
	w	1 566	1 566	16	189	514	583	64	200	-	
	i	2 218	2 217	30	322	722	790	91	262	1	
Biologie (STB)											
Diplom (U) und entsprechende Abschlussprüfungen	m	1 269	1 261	42	681	431	44	4	59	8	
	w	2 090	2 084	41	1 197	711	50	4	81	6	
	i	3 359	3 345	83	1 878	1 142	94	8	140	14	
Promotionen	m	908	908	108	538	135	17	4	106	-	
	w	809	809	68	498	133	7	1	102	-	
	i	1 717	1 717	176	1 036	268	24	5	208	-	
Staatliche Lehramtsprüfungen (LA) Grund- und Hauptschulen/ Primarstufe	m	3	2	-	-	1	1	-	-	1	
	w	49	46	-	5	28	13	-	-	3	
	i	52	48	-	5	29	14	-	-	4	
Stufenübergreifendes LA Sekundarstufe I/Grundschulen bzw. Primarstufe	m	4	4	-	2	1	1	-	-	-	
	w	22	22	-	8	11	3	-	-	-	
	i	26	26	-	10	12	4	-	-	-	
LA Realschulen/Sekundarstufe I	m	61	60	-	10	32	15	-	3	1	
	w	165	162	-	31	93	37	-	1	3	
	i	226	222	-	41	125	52	-	4	4	
Stufenübergreifendes LA Sekundarstufe II und I	m	1	1	-	-	1	-	-	-	-	
	w	4	4	-	1	3	-	-	-	-	
	i	5	5	-	1	4	-	-	-	-	
LA Gymnasien/Sekundarstufe II, allgemeinbildende Schulen	m	211	211	-	56	90	25	3	37	-	
	w	397	391	1	82	184	47	3	74	6	
	i	608	602	1	138	274	72	6	111	6	
LA Sonderschulen	m	3	3	-	-	2	1	-	-	-	
	w	10	10	-	1	8	1	-	-	-	
	i	13	13	-	1	10	2	-	-	-	

Prüfungsjahr 2004

6 Abgelegte Prüfungen nach Fächergruppen, Studienbereichen, Prüfungsgruppen und Note der Abschlussprüfung

Fächergruppe ----- Studienbereich ----- Prüfungsgruppe	Ge- schl.	Abgelegte Prüfungen insgesamt	Davon								end- gültig nicht be- standen
			bestanden								
			zu- sam- men	mit der Gesamtnote							
				mit Auszeich- nung	sehr gut	gut	befrie- digend	aus- reichend	Note nicht bekannt		
LA Berufliche Schulen/ Sekundarstufe II, berufliche Schulen	m	1	1	-	-	1	-	-	-	-	
	w	5	4	-	1	3	-	-	-	1	
	i	6	5	-	1	4	-	-	-	1	
Fachhochschulabschluss	m	112	112	-	17	72	23	-	-	-	
	w	189	189	1	27	124	37	-	-	-	
	i	301	301	1	44	196	60	-	-	-	
Bachelorabschluss	m	46	46	1	7	31	7	-	-	-	
	w	104	103	-	17	80	6	-	-	1	
	i	150	149	1	24	111	13	-	-	1	
Masterabschluss	m	30	30	-	8	14	-	-	8	-	
	w	32	32	-	12	11	2	-	7	-	
	i	62	62	-	20	25	2	-	15	-	
Sonstiger Abschluss	m	2	-	-	-	-	-	-	-	2	
	i	2	-	-	-	-	-	-	-	2	
Studienbereich zusammen	m	2 651	2 639	151	1 319	811	134	11	213	12	
	w	3 876	3 856	111	1 880	1 389	203	8	265	20	
	i	6 527	6 495	262	3 199	2 200	337	19	478	32	
Geowissenschaften (ohne Geographie) (STB)											
Diplom (U) und entsprechende Abschlussprüfungen	m	342	341	6	158	150	23	-	4	1	
	w	242	241	2	94	126	16	2	1	1	
	i	584	582	8	252	276	39	2	5	2	
Promotionen	m	215	215	17	131	39	5	2	21	-	
	w	76	76	7	32	29	2	-	6	-	
	i	291	291	24	163	68	7	2	27	-	
Fachhochschulabschluss	m	5	5	-	-	2	3	-	-	-	
	w	4	4	-	-	-	4	-	-	-	
	i	9	9	-	-	2	7	-	-	-	
Bachelorabschluss	m	27	27	-	8	15	4	-	-	-	
	w	10	10	-	3	7	-	-	-	-	
	i	37	37	-	11	22	4	-	-	-	
Masterabschluss	m	13	13	-	7	5	1	-	-	-	
	w	14	14	-	3	10	1	-	-	-	
	i	27	27	-	10	15	2	-	-	-	
Studienbereich zusammen	m	602	601	23	304	211	36	2	25	1	
	w	346	345	9	132	172	23	2	7	1	
	i	948	946	32	436	383	59	4	32	2	
Geographie (STB)											
Diplom (U) und entsprechende Abschlussprüfungen	m	791	787	18	230	396	99	3	41	4	
	w	803	798	7	222	475	70	2	22	5	
	i	1 594	1 585	25	452	871	169	5	63	9	
Promotionen	m	103	103	22	47	26	2	-	6	-	
	w	57	57	3	36	12	-	-	6	-	
	i	160	160	25	83	38	2	-	12	-	
Staatliche Lehramtsprüfungen (LA) Grund- und Hauptschulen/ Primarstufe	m	8	7	-	1	3	3	-	-	1	
	w	33	32	-	5	16	11	-	-	1	
	i	41	39	-	6	19	14	-	-	2	
Stufenübergreifendes LA Sekundarstufe I/Grundschulen bzw. Primarstufe	m	1	1	-	-	1	-	-	-	-	
	w	9	9	-	1	5	2	-	1	-	
	i	10	10	-	1	6	2	-	1	-	

Prüfungsjahr 2004

**6 Abgelegte Prüfungen nach Fächergruppen, Studienbereichen, Prüfungsgruppen
und Note der Abschlussprüfung**

Fächergruppe ----- Studienbereich ----- Prüfungsgruppe	Ge- schl.	Abgelegte Prüfungen insgesamt	Davon								end- gültig nicht be- standen
			bestanden								
			zu- sammen	mit der Gesamtnote							
				mit Auszeich- nung	sehr gut	gut	befrie- digend	aus- reichend	Note nicht bekannt		
LA Realschulen/Sekundarstufe I	m	78	76	-	8	38	27	2	1	2	
	w	86	85	-	10	47	27	-	1	1	
	i	164	161	-	18	85	54	2	2	3	
Stufenübergreifendes LA Sekundarstufe II und I	m	2	2	-	-	2	-	-	-	-	
	w	2	2	-	-	2	-	-	-	-	
	i	4	4	-	-	4	-	-	-	-	
LA Gymnasien/Sekundarstufe II, allgemeinbildende Schulen	m	146	143	1	29	59	30	1	23	3	
	w	146	144	1	18	66	25	4	30	2	
	i	292	287	2	47	125	55	5	53	5	
LA Sonderschulen	m	2	2	-	1	1	-	-	-	-	
	w	5	5	-	1	3	1	-	-	-	
	i	7	7	-	2	4	1	-	-	-	
Fachhochschulabschluss	m	9	9	-	-	5	4	-	-	-	
	w	7	7	-	-	4	3	-	-	-	
	i	16	16	-	-	9	7	-	-	-	
Bachelorabschluss	m	5	5	-	2	2	-	1	-	-	
	w	7	7	-	-	7	-	-	-	-	
	i	12	12	-	2	9	-	1	-	-	
Masterabschluss	m	18	18	-	1	10	6	-	1	-	
	w	13	13	-	5	3	4	-	1	-	
	i	31	31	-	6	13	10	-	2	-	
Studienbereich zusammen	m	1 163	1 153	41	319	543	171	7	72	10	
	w	1 168	1 159	11	298	640	143	6	61	9	
	i	2 331	2 312	52	617	1 183	314	13	133	19	
Mathematik, Naturwissenschaften zusammen	m	21 399	21 139	986	7 250	9 130	2 480	148	1 145	260	
	w	13 108	13 020	316	4 366	5 604	1 777	126	831	88	
	i	34 507	34 159	1 302	11 616	14 734	4 257	274	1 976	348	
Humanmedizin											
Humanmedizin (ohne Zahnmedizin) (STB)											
Diplom (U) und entsprechende Abschlussprüfungen	m	4 131	4 130	14	315	1 759	1 367	113	562	1	
	w	4 765	4 764	11	367	2 194	1 363	84	745	1	
	i	8 896	8 894	25	682	3 953	2 730	197	1 307	2	
Promotionen	m	3 239	3 238	212	1 263	1 232	269	3	259	1	
	w	3 195	3 195	146	1 225	1 312	237	6	269	-	
	i	6 434	6 433	358	2 488	2 544	506	9	528	1	
Masterabschluss	m	14	14	-	-	6	2	1	5	-	
	w	16	16	-	6	3	-	-	7	-	
	i	30	30	-	6	9	2	1	12	-	
Sonstiger Abschluss	m	1	1	-	1	-	-	-	-	-	
	w	1	1	-	-	1	-	-	-	-	
	i	2	2	-	1	1	-	-	-	-	
Studienbereich zusammen	m	7 385	7 383	226	1 579	2 997	1 638	117	826	2	
	w	7 977	7 976	157	1 598	3 510	1 600	90	1 021	1	
	i	15 362	15 359	383	3 177	6 507	3 238	207	1 847	3	
Zahnmedizin (STB)											
Diplom (U) und entsprechende Abschlussprüfungen	m	778	774	101	75	448	88	-	62	4	
	w	905	905	80	95	580	80	-	70	-	
	i	1 683	1 679	181	170	1 028	168	-	132	4	
Promotionen	m	505	505	11	161	262	53	-	18	-	
	w	509	509	19	161	268	35	1	25	-	
	i	1 014	1 014	30	322	530	88	1	43	-	

Prüfungsjahr 2004

**6 Abgelegte Prüfungen nach Fächergruppen, Studienbereichen, Prüfungsgruppen
und Note der Abschlussprüfung**

Fächergruppe ----- Studienbereich ----- Prüfungsgruppe	Ge- schl.	Abgelegte Prüfungen insgesamt	Davon								end- gültig nicht be- standen
			bestanden								
			zu- sam- men	mit der Gesamtnote							
				mit Auszeich- nung	sehr gut	gut	befrie- digend	aus- reichend	Note nicht bekannt		
Studienbereich zusammen	m	1 283	1 279	112	236	710	141	-	80	4	
	w	1 414	1 414	99	256	848	115	1	95	-	
	i	2 697	2 693	211	492	1 558	256	1	175	4	
Humanmedizin zusammen	m	8 668	8 662	338	1 815	3 707	1 779	117	906	6	
	w	9 391	9 390	256	1 854	4 358	1 715	91	1 116	1	
	i	18 059	18 052	594	3 669	8 065	3 494	208	2 022	7	
Veterinärmedizin											
Veterinärmedizin (STB)											
Diplom (U) und entsprechende Abschlussprüfungen	m	183	181	-	8	84	84	2	3	2	
	w	772	768	-	9	406	348	2	3	4	
	i	955	949	-	17	490	432	4	6	6	
Promotionen	m	118	117	8	37	45	14	-	13	1	
	w	394	394	17	165	159	13	-	40	-	
	i	512	511	25	202	204	27	-	53	1	
Studienbereich zusammen	m	301	298	8	45	129	98	2	16	3	
	w	1 166	1 162	17	174	565	361	2	43	4	
	i	1 467	1 460	25	219	694	459	4	59	7	
Veterinärmedizin zusammen	m	301	298	8	45	129	98	2	16	3	
	w	1 166	1 162	17	174	565	361	2	43	4	
	i	1 467	1 460	25	219	694	459	4	59	7	
Agrar-, Forst- und Ernährungswissenschaften											
Landespflege, Umweltgestaltung (STB)											
Diplom (U) und entsprechende Abschlussprüfungen	m	167	166	5	48	104	9	-	-	1	
	w	257	257	4	75	168	9	1	-	-	
	i	424	423	9	123	272	18	1	-	1	
Promotionen	m	11	11	5	2	2	-	-	2	-	
	w	7	7	-	5	1	-	-	1	-	
	i	18	18	5	7	3	-	-	3	-	
Fachhochschulabschluss	m	401	400	8	30	251	105	6	-	1	
	w	512	512	13	45	383	70	1	-	-	
	i	913	912	21	75	634	175	7	-	1	
Masterabschluss	m	5	5	-	1	3	1	-	-	-	
	w	8	8	-	2	5	1	-	-	-	
	i	13	13	-	3	8	2	-	-	-	
Studienbereich zusammen	m	584	582	18	81	360	115	6	2	2	
	w	784	784	17	127	557	80	2	1	-	
	i	1 368	1 366	35	208	917	195	8	3	2	
Agrarwissenschaften, Lebensmittel- und Getränketechnologie (STB)											
Diplom (U) und entsprechende Abschlussprüfungen	m	349	346	2	84	236	24	-	-	3	
	w	396	394	6	94	268	25	1	-	2	
	i	745	740	8	178	504	49	1	-	5	
Promotionen	m	245	245	23	113	86	15	-	8	-	
	w	155	155	13	78	47	9	-	8	-	
	i	400	400	36	191	133	24	-	16	-	
LA Berufliche Schulen/ Sekundarstufe II, berufliche Schulen	m	3	3	-	-	2	1	-	-	-	
	w	14	13	-	1	7	5	-	-	1	
	i	17	16	-	1	9	6	-	-	1	
Fachhochschulabschluss	m	631	625	-	29	230	341	25	-	6	
	w	458	455	-	34	221	183	17	-	3	
	i	1 089	1 080	-	63	451	524	42	-	9	

Prüfungsjahr 2004

**6 Abgelegte Prüfungen nach Fächergruppen, Studienbereichen, Prüfungsgruppen
und Note der Abschlussprüfung**

Fächergruppe ----- Studienbereich ----- Prüfungsgruppe	Ge- schl.	Abgelegte Prüfungen insgesamt	Davon								end- gültig nicht be- standen
			bestanden								
			zu- sam- men	mit der Gesamtnote							
				mit Auszeich- nung	sehr gut	gut	befrie- digend	aus- reichend	Note nicht bekannt		
Bachelorabschluss	m	98	91	-	7	62	22	-	-	7	
	w	135	126	-	5	82	36	1	2	9	
	i	233	217	-	12	144	58	1	2	16	
Masterabschluss	m	159	159	-	27	114	18	-	-	-	
	w	122	122	-	30	81	11	-	-	-	
	i	281	281	-	57	195	29	-	-	-	
Sonstiger Abschluss	m	52	49	-	6	22	13	2	6	3	
	w	20	20	-	4	-	2	-	14	-	
	i	72	69	-	10	22	15	2	20	3	
Studienbereich zusammen	m	1 537	1 518	25	266	752	434	27	14	19	
	w	1 300	1 285	19	246	706	271	19	24	15	
	i	2 837	2 803	44	512	1 458	705	46	38	34	
Forstwissenschaft, Holzwirtschaft (STB)											
Diplom (U) und entsprechende Abschlussprüfungen	m	151	151	-	20	98	33	-	-	-	
	w	78	77	-	10	51	16	-	-	1	
	i	229	228	-	30	149	49	-	-	1	
Promotionen	m	46	46	1	32	6	-	-	7	-	
	w	11	11	-	7	1	1	-	2	-	
	i	57	57	1	39	7	1	-	9	-	
Fachhochschulabschluss	m	181	181	-	2	79	96	4	-	-	
	w	52	51	-	2	27	20	2	-	1	
	i	233	232	-	4	106	116	6	-	1	
Bachelorabschluss	m	68	67	-	-	46	21	-	-	1	
	w	41	41	-	4	25	12	-	-	-	
	i	109	108	-	4	71	33	-	-	1	
Masterabschluss	m	50	47	-	11	34	2	-	-	3	
	w	37	37	-	9	26	2	-	-	-	
	i	87	84	-	20	60	4	-	-	3	
Sonstiger Abschluss	m	7	7	-	2	4	1	-	-	-	
	w	4	4	-	1	3	-	-	-	-	
	i	11	11	-	3	7	1	-	-	-	
Studienbereich zusammen	m	503	499	1	67	267	153	4	7	4	
	w	223	221	-	33	133	51	2	2	2	
	i	726	720	1	100	400	204	6	9	6	
Ernährungs- und Haushaltswissenschaften (STB)											
Diplom (U) und entsprechende Abschlussprüfungen	m	46	46	-	12	28	6	-	-	-	
	w	371	367	2	81	251	33	-	-	4	
	i	417	413	2	93	279	39	-	-	4	
Promotionen	m	18	17	3	9	3	1	1	-	1	
	w	46	46	5	30	9	1	-	1	-	
	i	64	63	8	39	12	2	1	1	1	
Staatliche Lehramtsprüfungen (LA) Grund- und Hauptschulen/ Primarstufe	w	6	5	-	-	4	1	-	-	1	
	i	6	5	-	-	4	1	-	-	1	
LA Realschulen/Sekundarstufe I	m	6	6	-	2	3	-	-	1	-	
	w	38	36	-	6	19	10	-	1	2	
	i	44	42	-	8	22	10	-	2	2	
LA Sonderschulen	w	4	4	-	2	2	-	-	-	-	
	i	4	4	-	2	2	-	-	-	-	
LA Berufliche Schulen/ Sekundarstufe II, berufliche Schulen	m	18	18	-	2	9	6	-	1	-	
	w	69	69	1	4	45	17	1	1	-	
	i	87	87	1	6	54	23	1	2	-	

Prüfungsjahr 2004

**6 Abgelegte Prüfungen nach Fächergruppen, Studienbereichen, Prüfungsgruppen
und Note der Abschlussprüfung**

Fächergruppe ----- Studienbereich ----- Prüfungsgruppe	Ge- schl.	Abgelegte Prüfungen insgesamt	Davon								end- gültig nicht be- standen
			bestanden								
			zu- sammen	mit der Gesamtnote							
				mit Auszeich- nung	sehr gut	gut	befrie- digend	aus- reichend	Note nicht bekannt		
Fachhochschulabschluss	m	52	50	-	5	36	9	-	-	2	
	w	403	401	-	52	264	83	2	-	2	
	i	455	451	-	57	300	92	2	-	4	
Bachelorabschluss	m	11	11	1	-	10	-	-	-	-	
	w	135	127	1	14	91	21	-	-	8	
	i	146	138	2	14	101	21	-	-	8	
Masterabschluss	m	6	6	-	4	1	1	-	-	-	
	w	29	28	-	13	15	-	-	-	1	
	i	35	34	-	17	16	1	-	-	1	
Studienbereich zusammen	m	157	154	4	34	90	23	1	2	3	
	w	1 101	1 083	9	202	700	166	3	3	18	
	i	1 258	1 237	13	236	790	189	4	5	21	
Agrar-, Forst- und Ernährungswissenschaften zusammen	m	2 781	2 753	48	448	1 469	725	38	25	28	
	w	3 408	3 373	45	608	2 096	568	26	30	35	
	i	6 189	6 126	93	1 056	3 565	1 293	64	55	63	
Ingenieurwissenschaften											
Ingenieurwesen allgemein (STB)											
Diplom (U) und entsprechende Abschlussprüfungen	m	81	81	7	24	46	4	-	-	-	
	w	10	10	1	4	5	-	-	-	-	
	i	91	91	8	28	51	4	-	-	-	
Promotionen	m	18	18	1	2	6	1	-	8	-	
	w	1	1	-	-	-	-	-	1	-	
	i	19	19	1	2	6	1	-	9	-	
Staatliche Lehramtsprüfungen (LA) Grund- und Hauptschulen/ Primarstufe	m	10	9	-	6	1	2	-	-	1	
	w	7	7	-	4	2	1	-	-	-	
	i	17	16	-	10	3	3	-	-	1	
Stufenübergreifendes LA Sekundarstufe I/Grundschulen bzw. Primarstufe	m	1	1	-	-	1	-	-	-	-	
	w	5	5	-	-	5	-	-	-	-	
	i	6	6	-	-	6	-	-	-	-	
LA Realschulen/Sekundarstufe I	m	32	31	-	7	17	6	-	1	1	
	w	9	9	-	2	4	2	-	1	-	
	i	41	40	-	9	21	8	-	2	1	
LA Gymnasien/Sekundarstufe II, allgemeinbildende Schulen	m	4	4	-	-	1	3	-	-	-	
	i	4	4	-	-	1	3	-	-	-	
LA Berufliche Schulen/ Sekundarstufe II, berufliche Schulen	m	9	9	-	2	5	2	-	-	-	
	w	3	3	-	2	1	-	-	-	-	
	i	12	12	-	4	6	2	-	-	-	
Fachhochschulabschluss	m	351	350	1	65	227	56	1	-	1	
	w	117	117	-	21	74	22	-	-	-	
	i	468	467	1	86	301	78	1	-	1	
Bachelorabschluss	m	37	37	-	5	26	6	-	-	-	
	w	7	7	-	-	7	-	-	-	-	
	i	44	44	-	5	33	6	-	-	-	
Masterabschluss	m	87	87	-	9	60	17	-	1	-	
	w	14	14	-	1	10	3	-	-	-	
	i	101	101	-	10	70	20	-	1	-	
Sonstiger Abschluss	m	35	35	-	-	8	7	2	18	-	
	w	9	9	-	1	2	1	-	5	-	
	i	44	44	-	1	10	8	2	23	-	

Prüfungsjahr 2004

**6 Abgelegte Prüfungen nach Fächergruppen, Studienbereichen, Prüfungsgruppen
und Note der Abschlussprüfung**

Fächergruppe ----- Studienbereich ----- Prüfungsgruppe	Ge- schl.	Abgelegte Prüfungen insgesamt	Davon								end- gültig nicht be- standen
			bestanden								
			zu- sam- men	mit der Gesamtnote							
				mit Auszeich- nung	sehr gut	gut	befrie- digend	aus- reichend	Note nicht bekannt		
Studienbereich zusammen	m	665	662	9	120	398	104	3	28	3	
	w	182	182	1	35	110	29	-	7	-	
	i	847	844	10	155	508	133	3	35	3	
Bergbau, Hüttenwesen (STB)											
Diplom (U) und entsprechende Abschlussprüfungen	m	103	103	5	10	68	18	-	2	-	
	w	32	32	1	7	19	5	-	-	-	
	i	135	135	6	17	87	23	-	2	-	
Promotionen	m	57	57	9	41	5	2	-	-	-	
	w	12	12	1	9	2	-	-	-	-	
	i	69	69	10	50	7	2	-	-	-	
Fachhochschulabschluss	m	40	40	-	3	31	6	-	-	-	
	w	5	5	-	-	3	2	-	-	-	
	i	45	45	-	3	34	8	-	-	-	
Bachelorabschluss	m	4	3	-	1	2	-	-	-	1	
	w	5	5	1	-	4	-	-	-	-	
	i	9	8	1	1	6	-	-	-	1	
Masterabschluss	m	6	6	-	-	6	-	-	-	-	
	i	6	6	-	-	6	-	-	-	-	
Studienbereich zusammen	m	210	209	14	55	112	26	-	2	1	
	w	54	54	3	16	28	7	-	-	-	
	i	264	263	17	71	140	33	-	2	1	
Maschinenbau/Verfahrenstechnik (STB)											
Diplom (U) und entsprechende Abschlussprüfungen	m	2 815	2 793	68	526	1 889	250	-	60	22	
	w	390	388	12	98	239	33	-	6	2	
	i	3 205	3 181	80	624	2 128	283	-	66	24	
Promotionen	m	968	968	185	567	178	13	2	23	-	
	w	115	115	14	64	32	3	1	1	-	
	i	1 083	1 083	199	631	210	16	3	24	-	
LA Berufliche Schulen/ Sekundarstufe II, berufliche Schulen	m	104	103	1	8	58	26	-	10	1	
	w	34	34	-	8	17	7	-	2	-	
	i	138	137	1	16	75	33	-	12	1	
Fachhochschulabschluss	m	6 545	6 499	78	553	3 927	1 898	39	4	46	
	w	1 459	1 456	12	165	937	334	8	-	3	
	i	8 004	7 955	90	718	4 864	2 232	47	4	49	
Bachelorabschluss	m	120	113	-	8	74	31	-	-	7	
	w	53	53	-	3	45	5	-	-	-	
	i	173	166	-	11	119	36	-	-	7	
Masterabschluss	m	441	441	2	84	273	78	-	4	-	
	w	114	114	-	30	72	12	-	-	-	
	i	555	555	2	114	345	90	-	4	-	
Sonstiger Abschluss	m	58	30	1	6	18	5	-	-	28	
	w	19	11	-	3	7	1	-	-	8	
	i	77	41	1	9	25	6	-	-	36	
Studienbereich zusammen	m	11 051	10 947	335	1 752	6 417	2 301	41	101	104	
	w	2 184	2 171	38	371	1 349	395	9	9	13	
	i	13 235	13 118	373	2 123	7 766	2 696	50	110	117	
Elektrotechnik (STB)											
Diplom (U) und entsprechende Abschlussprüfungen	m	1 844	1 811	29	305	1 131	324	3	19	33	
	w	145	144	4	31	82	26	-	1	1	
	i	1 989	1 955	33	336	1 213	350	3	20	34	
Promotionen	m	472	472	99	264	89	6	1	13	-	
	w	34	34	6	23	4	1	-	-	-	
	i	506	506	105	287	93	7	1	13	-	

Prüfungsjahr 2004

**6 Abgelegte Prüfungen nach Fächergruppen, Studienbereichen, Prüfungsgruppen
und Note der Abschlussprüfung**

Fächergruppe ----- Studienbereich ----- Prüfungsgruppe	Ge- schl.	Abgelegte Prüfungen insgesamt	Davon								end- gültig nicht be- standen
			bestanden								
			zu- sam- men	mit der Gesamtnote							
				mit Auszeich- nung	sehr gut	gut	befrie- digend	aus- reichend	Note nicht bekannt		
LA Berufliche Schulen/ Sekundarstufe II, berufliche Schulen	m	54	53	-	9	23	17	-	4	1	
	w	3	3	-	-	3	-	-	-	-	
	i	57	56	-	9	26	17	-	4	1	
Fachhochschulabschluss	m	3 985	3 938	43	346	2 176	1 311	42	20	47	
	w	192	191	2	16	111	56	6	-	1	
	i	4 177	4 129	45	362	2 287	1 367	48	20	48	
Bachelorabschluss	m	241	212	-	16	125	57	-	14	29	
	w	48	39	-	2	23	8	-	6	9	
	i	289	251	-	18	148	65	-	20	38	
Masterabschluss	m	441	438	2	78	277	71	2	8	3	
	w	90	89	-	12	57	19	1	-	1	
	i	531	527	2	90	334	90	3	8	4	
Sonstiger Abschluss	m	3	3	-	-	2	1	-	-	-	
	i	3	3	-	-	2	1	-	-	-	
Studienbereich zusammen	m	7 040	6 927	173	1 018	3 823	1 787	48	78	113	
	w	512	500	12	84	280	110	7	7	12	
	i	7 552	7 427	185	1 102	4 103	1 897	55	85	125	
Verkehrstechnik, Nautik (STB)											
Diplom (U) und entsprechende Abschlussprüfungen	m	318	318	1	34	211	55	1	16	-	
	w	24	24	-	2	17	4	-	1	-	
	i	342	342	1	36	228	59	1	17	-	
Promotionen	m	69	69	12	36	15	3	-	3	-	
	w	3	3	-	1	1	-	-	1	-	
	i	72	72	12	37	16	3	-	4	-	
LA Berufliche Schulen/ Sekundarstufe II, berufliche Schulen	m	2	2	-	-	-	2	-	-	-	
	i	2	2	-	-	-	2	-	-	-	
Fachhochschulabschluss	m	1 049	1 043	9	67	698	259	7	3	6	
	w	64	64	-	5	43	16	-	-	-	
	i	1 113	1 107	9	72	741	275	7	3	6	
Masterabschluss	m	20	20	-	2	17	1	-	-	-	
	w	5	5	-	-	3	2	-	-	-	
	i	25	25	-	2	20	3	-	-	-	
Studienbereich zusammen	m	1 458	1 452	22	139	941	320	8	22	6	
	w	96	96	-	8	64	22	-	2	-	
	i	1 554	1 548	22	147	1 005	342	8	24	6	
Architektur, Innenarchitektur (STB)											
Diplom (U) und entsprechende Abschlussprüfungen	m	1 176	1 171	6	171	853	138	-	3	5	
	w	1 066	1 064	2	139	833	87	-	3	2	
	i	2 242	2 235	8	310	1 686	225	-	6	7	
Promotionen	m	37	37	3	19	8	3	3	1	-	
	w	22	22	4	9	8	-	-	1	-	
	i	59	59	7	28	16	3	3	2	-	
LA Berufliche Schulen/ Sekundarstufe II, berufliche Schulen	m	16	16	-	1	12	2	-	1	-	
	w	6	6	-	1	4	1	-	-	-	
	i	22	22	-	2	16	3	-	1	-	
Künstlerischer Abschluss	m	107	107	1	40	62	4	-	-	-	
	w	85	85	1	44	36	4	-	-	-	
	i	192	192	2	84	98	8	-	-	-	
Fachhochschulabschluss	m	1 661	1 656	4	128	1 065	448	9	2	5	
	w	2 176	2 173	4	185	1 485	485	12	2	3	
	i	3 837	3 829	8	313	2 550	933	21	4	8	

Prüfungsjahr 2004

6 Abgelegte Prüfungen nach Fächergruppen, Studienbereichen, Prüfungsgruppen und Note der Abschlussprüfung

Fächergruppe ----- Studienbereich ----- Prüfungsgruppe	Ge- schl.	Abgelegte Prüfungen insgesamt	Davon								end- gültig nicht be- standen
			bestanden								
			zu- sam- men	mit der Gesamtnote					Note nicht bekannt		
				mit Auszeich- nung	sehr gut	gut	befrie- digend	aus- reichend			
Bachelorabschluss	m	56	56	-	5	47	4	-	-	-	
	w	53	53	-	7	43	3	-	-	-	
	i	109	109	-	12	90	7	-	-	-	
Masterabschluss	m	81	81	-	22	53	5	1	-	-	
	w	85	85	-	26	55	4	-	-	-	
	i	166	166	-	48	108	9	1	-	-	
Sonstiger Abschluss	m	8	8	-	1	3	-	-	4	-	
	w	19	19	1	7	7	2	-	2	-	
	i	27	27	1	8	10	2	-	6	-	
Studienbereich zusammen	m	3 142	3 132	14	387	2 103	604	13	11	10	
	w	3 512	3 507	12	418	2 471	586	12	8	5	
	i	6 654	6 639	26	805	4 574	1 190	25	19	15	
Raumplanung (STB)											
Diplom (U) und entsprechende Abschlussprüfungen	m	265	262	1	73	167	21	-	-	3	
	w	209	209	2	60	131	16	-	-	-	
	i	474	471	3	133	298	37	-	-	3	
Promotionen	m	40	40	4	17	12	7	-	-	-	
	w	12	12	-	7	4	1	-	-	-	
	i	52	52	4	24	16	8	-	-	-	
Fachhochschulabschluss	m	114	114	-	12	70	29	2	1	-	
	w	88	88	-	11	62	15	-	-	-	
	i	202	202	-	23	132	44	2	1	-	
Bachelorabschluss	m	13	13	-	-	7	6	-	-	-	
	w	14	14	-	2	7	5	-	-	-	
	i	27	27	-	2	14	11	-	-	-	
Masterabschluss	m	67	67	-	15	39	10	3	-	-	
	w	58	58	-	13	34	10	1	-	-	
	i	125	125	-	28	73	20	4	-	-	
Sonstiger Abschluss	m	54	53	-	2	38	12	1	-	1	
	w	25	25	-	3	16	6	-	-	-	
	i	79	78	-	5	54	18	1	-	1	
Studienbereich zusammen	m	553	549	5	119	333	85	6	1	4	
	w	406	406	2	96	254	53	1	-	-	
	i	959	955	7	215	587	138	7	1	4	
Bauingenieurwesen (STB)											
Diplom (U) und entsprechende Abschlussprüfungen	m	1 441	1 424	28	60	627	681	16	12	17	
	w	404	400	9	16	207	161	6	1	4	
	i	1 845	1 824	37	76	834	842	22	13	21	
Promotionen	m	195	195	32	121	36	2	-	4	-	
	w	33	33	3	19	10	-	1	-	-	
	i	228	228	35	140	46	2	1	4	-	
LA Berufliche Schulen/ Sekundarstufe II, berufliche Schulen	m	67	64	-	5	38	20	1	-	3	
	w	35	35	1	3	21	10	-	-	-	
	i	102	99	1	8	59	30	1	-	3	
Fachhochschulabschluss	m	2 627	2 593	4	88	1 135	1 300	64	2	34	
	w	639	633	-	26	312	271	24	-	6	
	i	3 266	3 226	4	114	1 447	1 571	88	2	40	
Bachelorabschluss	m	78	67	1	6	24	32	4	-	11	
	w	16	14	2	-	6	5	1	-	2	
	i	94	81	3	6	30	37	5	-	13	
Masterabschluss	m	153	152	2	12	90	43	-	5	1	
	w	45	45	-	3	31	8	-	3	-	
	i	198	197	2	15	121	51	-	8	-	

Prüfungsjahr 2004

**6 Abgelegte Prüfungen nach Fächergruppen, Studienbereichen, Prüfungsgruppen
und Note der Abschlussprüfung**

Fächergruppe ----- Studienbereich ----- Prüfungsgruppe	Ge- schl.	Abgelegte Prüfungen insgesamt	Davon								end- gültig nicht be- standen
			bestanden								
			zu- sam- men	mit der Gesamtnote							
				mit Auszeich- nung	sehr gut	gut	befrie- digend	aus- reichend	Note nicht bekannt		
Sonstiger Abschluss	m	33	30	-	2	21	6	1	-	3	
	w	10	8	-	1	6	1	-	-	2	
	i	43	38	-	3	27	7	1	-	5	
Studienbereich zusammen	m	4 594	4 525	67	294	1 971	2 084	86	23	69	
	w	1 182	1 168	15	68	593	456	32	4	14	
	i	5 776	5 693	82	362	2 564	2 540	118	27	83	
Vermessungswesen (STB)											
Diplom (U) und entsprechende Abschlussprüfungen	m	132	130	-	14	64	50	-	2	2	
	w	60	60	-	11	40	8	1	-	-	
	i	192	190	-	25	104	58	1	2	2	
Promotionen	m	18	18	4	11	1	-	-	2	-	
	w	6	6	-	5	1	-	-	-	-	
	i	24	24	4	16	2	-	-	2	-	
Fachhochschulabschluss	m	321	319	14	21	182	99	3	-	2	
	w	167	167	5	15	87	56	3	1	-	
	i	488	486	19	36	269	155	6	1	2	
Bachelorabschluss	m	5	5	-	-	3	2	-	-	-	
	i	5	5	-	-	3	2	-	-	-	
Masterabschluss	m	51	51	-	5	34	12	-	-	-	
	w	14	14	-	3	10	1	-	-	-	
	i	65	65	-	8	44	13	-	-	-	
Studienbereich zusammen	m	527	523	18	51	284	163	3	4	4	
	w	247	247	5	34	138	65	4	1	-	
	i	774	770	23	85	422	228	7	5	4	
Ingenieurwissenschaften zusammen	m	29 240	28 926	657	3 935	16 382	7 474	208	270	314	
	w	8 375	8 331	88	1 130	5 287	1 723	65	38	44	
	i	37 615	37 257	745	5 065	21 669	9 197	273	308	358	
Kunst, Kunstwissenschaft											
Kunst, Kunstwissenschaft allgemein (STB)											
Diplom (U) und entsprechende Abschlussprüfungen	m	103	102	3	46	39	10	-	4	1	
	w	625	624	6	213	311	48	1	45	1	
	i	728	726	9	259	350	58	1	49	2	
Promotionen	m	45	45	9	23	7	-	-	6	-	
	w	122	122	13	66	25	3	-	15	-	
	i	167	167	22	89	32	3	-	21	-	
Staatliche Lehramtsprüfungen (LA) Grund- und Hauptschulen/ Primarstufe	m	18	18	-	1	12	5	-	-	-	
	w	212	211	-	45	128	38	-	-	1	
	i	230	229	-	46	140	43	-	-	1	
Stufenübergreifendes LA Sekundarstufe I/Grundschulen bzw. Primarstufe	m	5	5	-	2	3	-	-	-	-	
	w	57	57	1	13	37	4	-	2	-	
	i	62	62	1	15	40	4	-	2	-	
LA Realschulen/Sekundarstufe I	m	19	19	-	4	11	4	-	-	-	
	w	94	94	-	21	65	8	-	-	-	
	i	113	113	-	25	76	12	-	-	-	
LA Gymnasien/Sekundarstufe II, allgemeinbildende Schulen	m	47	47	1	22	18	4	-	2	-	
	w	171	169	1	53	102	11	-	2	2	
	i	218	216	2	75	120	15	-	4	2	
LA Sonderschulen	m	3	3	-	1	2	-	-	-	-	
	w	35	34	-	8	22	4	-	-	1	
	i	38	37	-	9	24	4	-	-	1	

Prüfungsjahr 2004

**6 Abgelegte Prüfungen nach Fächergruppen, Studienbereichen, Prüfungsgruppen
und Note der Abschlussprüfung**

Fächergruppe ----- Studienbereich ----- Prüfungsgruppe	Ge- schl.	Abgelegte Prüfungen insgesamt	Davon								end- gültig nicht be- standen
			bestanden								
			zu- sam- men	mit der Gesamtnote							
				mit Auszeich- nung	sehr gut	gut	befrie- digend	aus- reichend	Note nicht bekannt		
LA Berufliche Schulen/ Sekundarstufe II, berufliche Schulen	m	1	1	-	-	-	1	-	-	-	
	w	4	4	-	-	4	-	-	-	-	
	i	5	5	-	-	4	1	-	-	-	
Künstlerischer Abschluss	m	3	3	-	3	-	-	-	-	-	
	w	32	32	-	13	15	3	-	1	-	
	i	35	35	-	16	15	3	-	1	-	
Fachhochschulabschluss	m	33	33	-	12	19	2	-	-	-	
	w	115	115	-	34	74	7	-	-	-	
	i	148	148	-	46	93	9	-	-	-	
Bachelorabschluss	m	1	1	-	-	1	-	-	-	-	
	w	9	8	-	3	4	1	-	-	1	
	i	10	9	-	3	5	1	-	-	1	
Masterabschluss	m	10	10	-	-	4	1	1	4	-	
	w	19	19	-	-	-	-	-	19	-	
	i	29	29	-	-	4	1	1	23	-	
Sonstiger Abschluss	m	1	1	-	1	-	-	-	-	-	
	w	1	1	-	-	1	-	-	-	-	
	i	2	2	-	1	1	-	-	-	-	
Studienbereich zusammen	m	289	288	13	115	116	27	1	16	1	
	w	1 496	1 490	21	469	788	127	1	84	6	
	i	1 785	1 778	34	584	904	154	2	100	7	
Bildende Kunst (STB)											
Diplom (U) und entsprechende Abschlussprüfungen	m	56	56	4	23	26	2	1	-	-	
	w	82	82	5	36	39	2	-	-	-	
	i	138	138	9	59	65	4	1	-	-	
Promotionen	m	1	1	-	1	-	-	-	-	-	
	i	1	1	-	1	-	-	-	-	-	
Staatliche Lehramtsprüfungen (LA) Grund- und Hauptschulen/ Primarstufe	w	1	1	-	-	-	1	-	-	-	
	i	1	1	-	-	-	1	-	-	-	
Stufenübergreifendes LA Sekundarstufe I/Grundschulen bzw. Primarstufe	w	1	1	-	-	-	1	-	-	-	
	i	1	1	-	-	-	1	-	-	-	
LA Realschulen/Sekundarstufe I	m	2	2	-	1	1	-	-	-	-	
	w	6	6	-	3	3	-	-	-	-	
	i	8	8	-	4	4	-	-	-	-	
LA Gymnasien/Sekundarstufe II, allgemeinbildende Schulen	m	2	2	-	1	1	-	-	-	-	
	w	10	10	-	4	6	-	-	-	-	
	i	12	12	-	5	7	-	-	-	-	
Künstlerischer Abschluss	m	304	302	11	54	88	2	2	145	2	
	w	351	350	19	82	89	5	2	153	1	
	i	655	652	30	136	177	7	4	298	3	
Fachhochschulabschluss	m	30	30	-	13	17	-	-	-	-	
	w	61	61	-	14	38	9	-	-	-	
	i	91	91	-	27	55	9	-	-	-	
Bachelorabschluss	m	33	33	-	7	23	3	-	-	-	
	w	38	38	-	11	27	-	-	-	-	
	i	71	71	-	18	50	3	-	-	-	
Masterabschluss	w	6	6	-	3	3	-	-	-	-	
	i	6	6	-	3	3	-	-	-	-	
Studienbereich zusammen	m	428	426	15	100	156	7	3	145	2	
	w	556	555	24	153	205	18	2	153	1	
	i	984	981	39	253	361	25	5	298	3	

Prüfungsjahr 2004

**6 Abgelegte Prüfungen nach Fächergruppen, Studienbereichen, Prüfungsgruppen
und Note der Abschlussprüfung**

Fächergruppe ----- Studienbereich ----- Prüfungsgruppe	Ge- schl.	Abgelegte Prüfungen insgesamt	Davon								end- gültig nicht be- standen
			bestanden								
			zu- sammen	mit der Gesamtnote							
				mit Auszeich- nung	sehr gut	gut	befrie- digend	aus- reichend	Note nicht bekannt		
Gestaltung (STB)											
Diplom (U) und entsprechende Abschlussprüfungen	m	144	144	10	64	64	6	-	-	-	
	w	143	143	9	59	70	5	-	-	-	
	i	287	287	19	123	134	11	-	-	-	
Promotionen	w	2	2	1	-	1	-	-	-	-	
	i	2	2	1	-	1	-	-	-	-	
Staatliche Lehramtsprüfungen (LA) Grund- und Hauptschulen/ Primarstufe	w	29	29	-	6	14	6	1	2	-	
	i	29	29	-	6	14	6	1	2	-	
Stufenübergreifendes LA Sekundarstufe I/Grundschulen bzw. Primarstufe	w	15	15	-	3	10	1	-	1	-	
	i	15	15	-	3	10	1	-	1	-	
LA Realschulen/Sekundarstufe I	m	2	2	-	-	2	-	-	-	-	
	w	18	18	-	3	11	2	1	1	-	
	i	20	20	-	3	13	2	1	1	-	
LA Sonderschulen	w	2	2	-	-	2	-	-	-	-	
	i	2	2	-	-	2	-	-	-	-	
LA Berufliche Schulen/ Sekundarstufe II, berufliche Schulen	m	11	11	-	2	8	1	-	-	-	
	w	21	21	-	1	18	1	-	1	-	
	i	32	32	-	3	26	2	-	1	-	
Künstlerischer Abschluss	m	202	202	20	94	68	8	4	8	-	
	w	270	270	14	122	107	9	-	18	-	
	i	472	472	34	216	175	17	4	26	-	
Fachhochschulabschluss	m	768	767	1	273	425	68	-	-	1	
	w	1 417	1 417	12	527	790	87	1	-	-	
	i	2 185	2 184	13	800	1 215	155	1	-	1	
Bachelorabschluss	m	7	7	-	1	6	-	-	-	-	
	w	13	13	-	1	12	-	-	-	-	
	i	20	20	-	2	18	-	-	-	-	
Masterabschluss	m	2	2	-	1	1	-	-	-	-	
	w	1	1	-	1	-	-	-	-	-	
	i	3	3	-	2	1	-	-	-	-	
Studienbereich zusammen	m	1 136	1 135	31	435	574	83	4	8	1	
	w	1 931	1 931	36	723	1 035	111	3	23	-	
	i	3 067	3 066	67	1 158	1 609	194	7	31	1	
Darstellende Kunst, Film und Fernsehen, Theaterwissenschaft (STB)											
Diplom (U) und entsprechende Abschlussprüfungen	m	108	108	5	48	48	6	-	1	-	
	w	223	223	7	90	105	18	1	2	-	
	i	331	331	12	138	153	24	1	3	-	
Promotionen	m	13	13	8	4	1	-	-	-	-	
	w	11	11	6	3	1	-	-	1	-	
	i	24	24	14	7	2	-	-	1	-	
Staatliche Lehramtsprüfungen (LA) Grund- und Hauptschulen/ Primarstufe	w	1	1	-	-	1	-	-	-	-	
	i	1	1	-	-	1	-	-	-	-	
LA Realschulen/Sekundarstufe I	w	4	4	-	2	2	-	-	-	-	
	i	4	4	-	2	2	-	-	-	-	
Künstlerischer Abschluss	m	265	262	27	67	117	15	2	34	3	
	w	318	316	28	67	143	23	1	54	2	
	i	583	578	55	134	260	38	3	88	5	

Prüfungsjahr 2004

**6 Abgelegte Prüfungen nach Fächergruppen, Studienbereichen, Prüfungsgruppen
und Note der Abschlussprüfung**

Fächergruppe ----- Studienbereich ----- Prüfungsgruppe	Ge- schl.	Abgelegte Prüfungen insgesamt	Davon								end- gültig nicht be- standen
			bestanden								
			zu- sam- men	mit der Gesamtnote					Note nicht bekannt		
				mit Auszeich- nung	sehr gut	gut	befrie- digend	aus- reichend			
Fachhochschulabschluss	m	27	27	-	9	14	4	-	-	-	
	w	13	13	-	2	11	-	-	-	-	
	i	40	40	-	11	25	4	-	-	-	
Bachelorabschluss	m	8	8	-	1	6	1	-	-	-	
	w	3	3	-	1	2	-	-	-	-	
	i	11	11	-	2	8	1	-	-	-	
Masterabschluss	m	9	9	-	3	4	2	-	-	-	
	w	18	18	2	3	13	-	-	-	-	
	i	27	27	2	6	17	2	-	-	-	
Sonstiger Abschluss	m	16	16	8	2	5	1	-	-	-	
	w	15	15	7	1	6	1	-	-	-	
	i	31	31	15	3	11	2	-	-	-	
Studienbereich zusammen	m	446	443	48	134	195	29	2	35	3	
	w	606	604	50	169	284	42	2	57	2	
	i	1 052	1 047	98	303	479	71	4	92	5	
Musik, Musikwissenschaft (STB)											
Diplom (U) und entsprechende Abschlussprüfungen	m	129	129	4	62	47	7	-	9	-	
	w	180	180	-	65	94	14	1	6	-	
	i	309	309	4	127	141	21	1	15	-	
Promotionen	m	39	39	12	14	9	2	-	2	-	
	w	12	12	1	6	4	-	-	1	-	
	i	51	51	13	20	13	2	-	3	-	
Staatliche Lehramtsprüfungen (LA) Grund- und Hauptschulen/ Primarstufe	m	36	34	-	11	20	3	-	-	2	
	w	144	142	-	34	77	21	1	9	2	
	i	180	176	-	45	97	24	1	9	4	
Stufenübergreifendes LA Sekundarstufe I/Grundschulen bzw. Primarstufe	m	10	10	-	3	7	-	-	-	-	
	w	72	72	1	21	44	3	-	3	-	
	i	82	82	1	24	51	3	-	3	-	
LA Realschulen/Sekundarstufe I	m	56	55	-	12	27	11	2	3	1	
	w	102	102	-	30	54	16	-	2	-	
	i	158	157	-	42	81	27	2	5	1	
Stufenübergreifendes LA Sekundarstufe II und I	m	2	2	-	-	2	-	-	-	-	
	w	5	5	-	3	2	-	-	-	-	
	i	7	7	-	3	4	-	-	-	-	
LA Gymnasien/Sekundarstufe II, allgemeinbildende Schulen	m	132	130	4	29	72	19	-	6	2	
	w	202	201	10	53	97	24	-	17	1	
	i	334	331	14	82	169	43	-	23	3	
LA Sonderschulen	m	4	4	-	-	-	2	-	2	-	
	w	12	12	-	4	7	-	-	1	-	
	i	16	16	-	4	7	2	-	3	-	
LA Berufliche Schulen/ Sekundarstufe II, berufliche Schulen	m	1	1	-	-	1	-	-	-	-	
	i	1	1	-	-	1	-	-	-	-	
Künstlerischer Abschluss	m	1 230	1 206	63	399	434	66	12	232	24	
	w	1 692	1 669	71	550	625	78	8	337	23	
	i	2 922	2 875	134	949	1 059	144	20	569	47	
Fachhochschulabschluss	m	16	16	-	3	12	1	-	-	-	
	w	51	51	-	3	31	16	1	-	-	
	i	67	67	-	6	43	17	1	-	-	
Bachelorabschluss	m	2	2	-	1	1	-	-	-	-	
	w	2	2	-	1	1	-	-	-	-	
	i	4	4	-	2	2	-	-	-	-	

Prüfungsjahr 2004

6 Abgelegte Prüfungen nach Fächergruppen, Studienbereichen, Prüfungsgruppen und Note der Abschlussprüfung

Fächergruppe ----- Studienbereich ----- Prüfungsgruppe	Ge- schl.	Abgelegte Prüfungen insgesamt	Davon								end- gültig nicht be- standen
			bestanden								
			zu- sammen	mit der Gesamtnote							
				mit Auszeich- nung	sehr gut	gut	befrie- digend	aus- reichend	Note nicht bekannt		
Masterabschluss	m	1	1	-	-	-	1	-	-	-	
	i	1	1	-	-	-	1	-	-	-	
Sonstiger Abschluss	m	29	27	-	6	4	1	-	16	2	
	w	48	44	4	13	12	3	-	12	4	
	i	77	71	4	19	16	4	-	28	6	
Studienbereich zusammen	m	1 687	1 656	83	540	636	113	14	270	31	
	w	2 522	2 492	87	783	1 048	175	11	388	30	
	i	4 209	4 148	170	1 323	1 684	288	25	658	61	
Kunst, Kunstwissenschaft zusammen	m	3 986	3 948	190	1 324	1 677	259	24	474	38	
	w	7 111	7 072	218	2 297	3 360	473	19	705	39	
	i	11 097	11 020	408	3 621	5 037	732	43	1 179	77	
Außerhalb der Studienbereichsgliederung											
Außerhalb der Studienbereichsgliederung (STB)											
Diplom (U) und entsprechende Abschlussprüfungen	m	2	2	-	-	-	2	-	-	-	
	w	1	1	-	1	-	-	-	-	-	
	i	3	3	-	1	-	2	-	-	-	
Studienbereich zusammen	m	2	2	-	-	-	2	-	-	-	
	w	1	1	-	1	-	-	-	-	-	
	i	3	3	-	1	-	2	-	-	-	
Außerhalb der Studienbereichsgliederung zusammen	m	2	2	-	-	-	2	-	-	-	
	w	1	1	-	1	-	-	-	-	-	
	i	3	3	-	1	-	2	-	-	-	
Insgesamt	m	120 090	118 387	3 447	22 867	55 232	28 178	3 710	4 953	1 703	
	w	113 650	112 553	2 048	23 618	55 009	22 846	3 446	5 586	1 097	
	i	233 740	230 940	5 495	46 485	110 241	51 024	7 156	10 539	2 800	

Prüfungsjahr 2004

7 Von Erstabsolventen abgelegte Prüfungen nach Fächergruppen, ausgewählten Studienfächern und Inanspruchnahme der Freiversuchsregelung

Fächergruppe ----- 1. Studienfach	Ge- schlecht	Abgelegte Prüfungen insgesamt	Davon			
			bestanden			endgültig nicht bestanden
			zusammen	davon		
				ohne Freiversuchs- regelung	unter Inanspruchnahme einer Freiversuchs- möglichkeit	
Sprach- und Kulturwissenschaften	m	8 024	7 874	7 801	73	150
	w	24 265	24 086	23 661	425	179
	i	32 289	31 960	31 462	498	329
darunter:						
Lernbereich Sprach- und Kulturwissenschaften	m	78	69	62	7	9
	w	123	119	103	16	4
	i	201	188	165	23	13
Evang. Religionspädagogik, kirchliche Bildungsarbeit	m	33	33	32	1	-
	w	109	109	109	-	-
	i	142	142	141	1	-
Evang. Theologie, -Religionslehre	m	262	252	247	5	10
	w	417	413	408	5	4
	i	679	665	655	10	14
Kath. Religionspädagogik, kirchliche Bildungsarbeit	m	39	39	38	1	-
	w	110	110	110	-	-
	i	149	149	148	1	-
Katholische Theologie, -Religionslehre	m	316	313	313	-	3
	w	323	317	314	3	6
	i	639	630	627	3	9
Philosophie	m	357	342	341	1	15
	w	202	201	200	1	1
	i	559	543	541	2	16
Geschichte	m	779	768	765	3	11
	w	735	729	727	2	6
	i	1 514	1 497	1 492	5	17
Medienkunde/Kommunikations-/Informationswissenschaft	m	440	430	428	2	10
	w	810	808	807	1	2
	i	1 250	1 238	1 235	3	12
Allgemeine Sprachwissenschaft/Indogermanistik	m	97	96	96	-	1
	w	316	315	314	1	1
	i	413	411	410	1	2
Griechisch	m	16	16	15	1	-
	w	19	19	19	-	-
	i	35	35	34	1	-
Latein	m	64	64	64	-	-
	w	80	80	78	2	-
	i	144	144	142	2	-
Germanistik/Deutsch	m	1 210	1 185	1 172	13	25
	w	5 461	5 400	5 356	44	61
	i	6 671	6 585	6 528	57	86
Amerikanistik/Amerikakunde	m	89	88	88	-	1
	w	192	192	191	1	-
	i	281	280	279	1	1
Anglistik/Englisch	m	589	572	562	10	17
	w	2 154	2 134	2 093	41	20
	i	2 743	2 706	2 655	51	37
Französisch	m	77	76	76	-	1
	w	537	532	521	11	5
	i	614	608	597	11	6
Italienisch	m	14	14	14	-	-
	w	86	85	82	3	1
	i	100	99	96	3	1
Portugiesisch	m	5	4	3	1	1
	w	15	15	15	-	-
	i	20	19	18	1	1

Prüfungsjahr 2004

7 Von Erstabsolventen abgelegte Prüfungen nach Fächergruppen, ausgewählten Studienfächern und Inanspruchnahme der Freiversuchsregelung

Fächergruppe ----- 1. Studienfach	Ge- schlecht	Abgelegte Prüfungen insgesamt	Davon			
			bestanden			endgültig nicht bestanden
			zusammen	davon		
				ohne Freiversuchs- regelung	unter Inanspruchnahme einer Freiversuchs- möglichkeit	
Romanistik (Romanische Philologie, Einzelsprachen a.n.g.)	m	54	54	54	-	-
	w	348	346	345	1	2
	i	402	400	399	1	2
Spanisch	m	31	31	31	-	-
	w	171	169	166	3	2
	i	202	200	197	3	2
Russisch	m	14	14	14	-	-
	w	58	57	56	1	1
	i	72	71	70	1	1
Ägyptologie	m	15	15	15	-	-
	w	28	27	26	1	1
	i	43	42	41	1	1
Arabisch/Arabistik	m	9	9	9	-	-
	w	20	20	19	1	-
	i	29	29	28	1	-
Sinologie/Koreanistik	m	30	30	30	-	-
	w	78	78	77	1	-
	i	108	108	107	1	-
Psychologie	m	683	680	661	19	3
	w	2 367	2 355	2 298	57	12
	i	3 050	3 035	2 959	76	15
Berufspädagogik	m	77	77	76	1	-
	w	76	76	74	2	-
	i	153	153	150	3	-
Erziehungswissenschaft (Pädagogik)	m	986	965	962	3	21
	w	3 513	3 489	3 454	35	24
	i	4 499	4 454	4 416	38	45
Gesundheitspädagogik	m	7	7	7	-	-
	w	41	41	35	6	-
	i	48	48	42	6	-
Grundschul-/Primarstufenpädagogik	m	63	60	58	2	3
	w	1 265	1 255	1 120	135	10
	i	1 328	1 315	1 178	137	13
Blinden-/Sehbehindertenpädagogik	m	4	4	4	-	-
	w	60	60	59	1	-
	i	64	64	63	1	-
Gehörlosen-/Schwerhörigenpädagogik	m	13	12	12	-	1
	w	96	95	94	1	1
	i	109	107	106	1	2
Geistigbehindertenpädagogik/Prakt.-Bildbaren-Pädagogik	m	128	126	125	1	2
	w	399	395	379	16	4
	i	527	521	504	17	6
Körperbehindertenpädagogik	m	51	50	49	1	1
	w	138	137	132	5	1
	i	189	187	181	6	2
Lernbehindertenpädagogik	m	80	79	78	1	1
	w	387	386	376	10	1
	i	467	465	454	11	2
Sprachheilpädagogik/Logopädie	m	17	17	17	-	-
	w	177	176	160	16	1
	i	194	193	177	16	1
Verhaltensgestörtenpädagogik	m	21	21	21	-	-
	w	59	59	57	2	-
	i	80	80	78	2	-

Prüfungsjahr 2004

7 Von Erstabsolventen abgelegte Prüfungen nach Fächergruppen, ausgewählten Studienfächern und Inanspruchnahme der Freiversuchsregelung

Fächergruppe ----- 1. Studienfach	Ge- schlecht	Abgelegte Prüfungen insgesamt	Davon			
			bestanden			endgültig nicht bestanden
			zusammen	davon		
				ohne Freiversuchs- regelung	unter Inanspruchnahme einer Freiversuchs- möglichkeit	
Sport	m	1 442	1 397	1 397	-	45
	w	1 389	1 370	1 368	2	19
	i	2 831	2 767	2 765	2	64
darunter:						
Sportpädagogik	m	1 138	1 097	1 097	-	41
	w	1 066	1 048	1 046	2	18
	i	2 204	2 145	2 143	2	59
Rechts-, Wirtschafts- und Sozialwissenschaften	m	36 119	35 334	32 868	2 466	785
	w	37 681	37 031	34 322	2 709	650
	i	73 800	72 365	67 190	5 175	1 435
darunter:						
Lernbereich Gesellschaftslehre	m	33	33	33	-	-
	w	217	215	212	3	2
	i	250	248	245	3	2
Politikwissenschaft/Politologie	m	1 075	1 059	1 054	5	16
	w	789	784	779	5	5
	i	1 864	1 843	1 833	10	21
Sozialkunde	m	48	48	48	-	-
	w	59	58	57	1	1
	i	107	106	105	1	1
Sozialwissenschaft	m	409	404	403	1	5
	w	554	548	547	1	6
	i	963	952	950	2	11
Soziologie	m	436	422	416	6	14
	w	813	806	791	15	7
	i	1 249	1 228	1 207	21	21
Krankenpflege-Ausbildung	m	111	111	110	1	-
	w	366	366	361	5	-
	i	477	477	471	6	-
Sozialpädagogik	m	572	569	566	3	3
	w	2 260	2 257	2 253	4	3
	i	2 832	2 826	2 819	7	6
Sozialwesen	m	981	977	964	13	4
	w	3 549	3 540	3 513	27	9
	i	4 530	4 517	4 477	40	13
Rechtswissenschaft	m	5 313	4 977	3 351	1 626	336
	w	5 546	5 127	3 235	1 892	419
	i	10 859	10 104	6 586	3 518	755
Wirtschaftsrecht	m	249	248	219	29	1
	w	367	367	344	23	-
	i	616	615	563	52	1
Bankwesen	m	95	93	64	29	2
	w	74	73	67	6	1
	i	169	166	131	35	3
Betriebswirtschaftslehre	m	11 078	10 931	10 429	502	147
	w	9 366	9 292	8 893	399	74
	i	20 444	20 223	19 322	901	221
Europäische Wirtschaft	m	82	82	63	19	-
	w	145	145	123	22	-
	i	227	227	186	41	-

Prüfungsjahr 2004

7 Von Erstabsolventen abgelegte Prüfungen nach Fächergruppen, ausgewählten Studienfächern und Inanspruchnahme der Freiversuchsregelung

Fächergruppe ----- 1. Studienfach	Ge- schlecht	Abgelegte Prüfungen insgesamt	Davon			
			bestanden			endgültig nicht bestanden
			zusammen	davon		
				ohne Freiversuchs- regelung	unter Inanspruchnahme einer Freiversuchs- möglichkeit	
Intern. Betriebswirtschaft/Management	m	638	625	594	31	13
	w	807	799	743	56	8
	i	1 445	1 424	1 337	87	21
Management im Gesundheits- und Sozialbereich	m	156	153	145	8	3
	w	303	303	290	13	-
	i	459	456	435	21	3
Sportökonomie	m	80	80	76	4	-
	w	38	38	37	1	-
	i	118	118	113	5	-
Touristik	m	116	114	92	22	2
	w	671	667	555	112	4
	i	787	781	647	134	6
Volkswirtschaftslehre	m	918	896	882	14	22
	w	482	481	475	6	1
	i	1 400	1 377	1 357	20	23
Wirtschaftspädagogik	m	237	232	227	5	5
	w	347	345	344	1	2
	i	584	577	571	6	7
Wirtschaftswissenschaften	m	3 106	3 070	2 946	124	36
	w	2 581	2 562	2 446	116	19
	i	5 687	5 632	5 392	240	55
Wirtschaftsingenieurwesen	m	3 555	3 527	3 503	24	28
	w	819	811	810	1	8
	i	4 374	4 338	4 313	25	36
Mathematik, Naturwissenschaften	m	15 924	15 688	15 324	364	236
	w	10 523	10 447	10 307	140	76
	i	26 447	26 135	25 631	504	312
darunter:						
Mathematik	m	1 098	1 081	1 046	35	17
	w	1 597	1 587	1 569	18	10
	i	2 695	2 668	2 615	53	27
Wirtschaftsmathematik	m	232	230	229	1	2
	w	175	175	174	1	-
	i	407	405	403	2	2
Computer- und Kommunikationstechniken	m	228	227	213	14	1
	w	66	66	66	-	-
	i	294	293	279	14	1
Informatik	m	4 735	4 613	4 504	109	122
	w	669	654	644	10	15
	i	5 404	5 267	5 148	119	137
Medieninformatik	m	393	393	357	36	-
	w	150	150	135	15	-
	i	543	543	492	51	-
Wirtschaftsinformatik	m	2 036	2 004	1 953	51	32
	w	471	466	453	13	5
	i	2 507	2 470	2 406	64	37
Physik	m	1 332	1 323	1 275	48	9
	w	253	253	247	6	-
	i	1 585	1 576	1 522	54	9
Biochemie	m	263	256	254	2	7
	w	265	258	254	4	7
	i	528	514	508	6	14

Prüfungsjahr 2004

7 Von Erstabsolventen abgelegte Prüfungen nach Fächergruppen, ausgewählten Studienfächern und Inanspruchnahme der Freiversuchsregelung

Fächergruppe ----- 1. Studienfach	Ge- schlecht	Abgelegte Prüfungen insgesamt	Davon			
			bestanden			endgültig nicht bestanden
			zusammen	davon		
				ohne Freiversuchs- regelung	unter Inanspruchnahme einer Freiversuchs- möglichkeit	
Chemie	m	1 051	1 040	1 021	19	11
	w	660	654	645	9	6
	i	1 711	1 694	1 666	28	17
Biologie	m	1 440	1 432	1 407	25	8
	w	2 605	2 588	2 552	36	17
	i	4 045	4 020	3 959	61	25
Geologie/Paläontologie	m	217	217	215	2	-
	w	159	158	157	1	1
	i	376	375	372	3	1
Geophysik	m	42	42	41	1	-
	w	17	17	17	-	-
	i	59	59	58	1	-
Mineralogie	m	27	27	26	1	-
	w	16	16	16	-	-
	i	43	43	42	1	-
Geographie/Erdkunde	m	946	936	916	20	10
	w	930	923	896	27	7
	i	1 876	1 859	1 812	47	17
Humanmedizin	m	4 851	4 846	4 846	-	5
	w	5 631	5 630	5 628	2	1
	i	10 482	10 476	10 474	2	6
darunter:						
Zahnmedizin	m	739	735	735	-	4
	w	893	893	891	2	-
	i	1 632	1 628	1 626	2	4
Veterinärmedizin	m	182	180	158	22	2
	w	768	764	652	112	4
	i	950	944	810	134	6
darunter:						
Tiermedizin/Veterinärmedizin	m	182	180	158	22	2
	w	768	764	652	112	4
	i	950	944	810	134	6
Agrar-, Forst- und Ernährungswissenschaften	m	2 272	2 247	2 213	34	25
	w	2 977	2 943	2 892	51	34
	i	5 249	5 190	5 105	85	59
darunter:						
Landespflege/Landschaftsgestaltung	m	521	519	518	1	2
	w	715	715	715	-	-
	i	1 236	1 234	1 233	1	2
Agrarwissenschaft/Landwirtschaft	m	676	668	641	27	8
	w	466	458	431	27	8
	i	1 142	1 126	1 072	54	16
Lebensmitteltechnologie	m	143	143	143	-	-
	w	216	216	209	7	-
	i	359	359	352	7	-
Forstwissenschaft, -wirtschaft	m	369	366	364	2	3
	w	170	168	168	-	2
	i	539	534	532	2	5

Prüfungsjahr 2004

7 Von Erstabsolventen abgelegte Prüfungen nach Fächergruppen, ausgewählten Studienfächern und Inanspruchnahme der Freiversuchsregelung

Fächergruppe ----- 1. Studienfach	Ge- schlecht	Abgelegte Prüfungen insgesamt	Davon			
			bestanden			endgültig nicht bestanden
			zusammen	davon		
				ohne Freiversuchs- regelung	unter Inanspruchnahme einer Freiversuchs- möglichkeit	
Ernährungswissenschaft	m	19	19	16	3	-
	w	95	95	91	4	-
	i	114	114	107	7	-
Haushalts- und Ernährungswissenschaft	m	113	111	110	1	2
	w	911	894	881	13	17
	i	1 024	1 005	991	14	19
Ingenieurwissenschaften	m	25 630	25 351	24 706	645	279
	w	7 523	7 490	7 409	81	33
	i	33 153	32 841	32 115	726	312
darunter:						
Interdisziplinäre Studien (Schwerpunkt Ingenieurwissenschaften)	m	266	265	235	30	1
	w	111	111	108	3	-
	i	377	376	343	33	1
Bergbau/Bergtechnik	m	87	87	78	9	-
	w	23	23	19	4	-
	i	110	110	97	13	-
Hütten- und Gießereiwesen	m	54	53	47	6	1
	w	7	7	7	-	-
	i	61	60	54	6	1
Chemie-Ingenieurwesen/Chemietechnik	m	362	362	344	18	-
	w	220	220	212	8	-
	i	582	582	556	26	-
Gesundheitstechnik	m	212	212	205	7	-
	w	89	89	85	4	-
	i	301	301	290	11	-
Glastechnik/Keramik	m	13	13	13	-	-
	w	17	17	14	3	-
	i	30	30	27	3	-
Maschinenbau/-wesen	m	5 723	5 671	5 359	312	52
	w	454	451	431	20	3
	i	6 177	6 122	5 790	332	55
Metalltechnik	m	55	54	44	10	1
	w	8	8	7	1	-
	i	63	62	51	11	1
Physikalische Technik	m	263	260	259	1	3
	w	48	48	48	-	-
	i	311	308	307	1	3
Werkstoffwissenschaften	m	224	222	222	-	2
	w	86	85	84	1	1
	i	310	307	306	1	3
Elektrotechnik/Elektronik	m	5 050	4 946	4 807	139	104
	w	286	276	272	4	10
	i	5 336	5 222	5 079	143	114
Mikrosystemtechnik	m	146	145	129	16	1
	w	16	16	16	-	-
	i	162	161	145	16	1
Nachrichten-/Informationstechnik	m	797	791	773	18	6
	w	84	84	82	2	-
	i	881	875	855	20	6
Architektur	m	2 810	2 801	2 799	2	9
	w	2 796	2 791	2 790	1	5
	i	5 606	5 592	5 589	3	14

Prüfungsjahr 2004

7 Von Erstabsolventen abgelegte Prüfungen nach Fächergruppen, ausgewählten Studienfächern und Inanspruchnahme der Freiversuchsregelung

Fächergruppe ----- 1. Studienfach	Ge- schlecht	Abgelegte Prüfungen insgesamt	Davon			
			bestanden			endgültig nicht bestanden
			zusammen	davon		
				ohne Freiversuchs- regelung	unter Inanspruchnahme einer Freiversuchs- möglichkeit	
Innenarchitektur	m	139	139	135	4	-
	w	513	513	505	8	-
	i	652	652	640	12	-
Bauingenieurwesen/Ingenieurbau	m	3 965	3 904	3 836	68	61
	w	1 011	1 001	981	20	10
	i	4 976	4 905	4 817	88	71
Vermessungswesen (Geodäsie)	m	416	412	407	5	4
	w	181	181	179	2	-
	i	597	593	586	7	4
Kunst, Kunstwissenschaft	m	3 218	3 202	3 163	39	16
	w	5 916	5 903	5 846	57	13
	i	9 134	9 105	9 009	96	29
darunter:						
Kunsterziehung	m	99	99	97	2	-
	w	573	569	565	4	4
	i	672	668	662	6	4
Kunstgeschichte, Kunstwissenschaft	m	90	89	89	-	1
	w	545	543	542	1	2
	i	635	632	631	1	3
Neue Medien	m	121	121	89	32	-
	w	119	119	72	47	-
	i	240	240	161	79	-
Kirchenmusik	m	66	63	62	1	3
	w	41	41	41	-	-
	i	107	104	103	1	3
Musikerziehung	m	361	354	350	4	7
	w	763	758	753	5	5
	i	1 124	1 112	1 103	9	12
Insgesamt	m	97 664	96 121	92 478	3 643	1 543
	w	96 673	95 664	92 085	3 579	1 009
	i	194 337	191 785	184 563	7 222	2 552

Prüfungsjahr 2004

8 Von ausländischen Absolventen bestandene Prüfungen nach Herkunftsländern und Fächergruppen

Herkunftsland (Staatsangehörigkeit)	Ge- schl.	Ins- gesamt	Davon in der Fächergruppe								
			Sprach- und Kultur- wissen- schaften	Sport	Rechts-, Wirtschafts- und Sozial- wissen- schaften	Mathe- matik, Natur- wissen- schaften	Human- medizin	Vete- rinär- medizin	Agrar-, Forst- und Ernährungs- wissen- schaften	Inge- nieur- wissen- schaften	Kunst, Kunst- wissen- schaft
Europa											
Europäische Union											
Belgien	m	47	2	2	16	9	4	-	-	12	2
	w	46	10	-	18	2	5	-	-	5	6
	i	93	12	2	34	11	9	-	-	17	8
Dänemark	m	23	4	-	5	5	1	-	1	1	6
	w	33	13	-	5	2	2	2	-	2	7
	i	56	17	-	10	7	3	2	1	3	13
Finnland	m	23	-	-	10	2	2	-	-	3	6
	w	67	17	2	23	4	2	4	2	4	9
	i	90	17	2	33	6	4	4	2	7	15
Frankreich	m	386	17	-	144	59	-	-	5	153	8
	w	436	106	1	206	41	7	2	4	38	31
	i	822	123	1	350	100	7	2	9	191	39
Griechenland	m	373	29	6	119	52	66	-	3	72	26
	w	355	108	1	101	40	54	-	3	26	22
	i	728	137	7	220	92	120	-	6	98	48
Irland	m	18	2	-	7	4	-	-	-	3	2
	w	14	2	-	8	2	1	1	-	-	-
	i	32	4	-	15	6	1	1	-	3	2
Italien	m	350	42	1	93	65	13	-	10	95	31
	w	272	86	1	90	46	3	3	6	15	22
	i	622	128	2	183	111	16	3	16	110	53
Luxemburg	m	99	17	12	10	16	5	-	7	29	3
	w	65	34	1	8	4	7	1	1	7	2
	i	164	51	13	18	20	12	1	8	36	5
Niederlande	m	114	9	2	33	21	8	-	4	33	4
	w	75	20	-	28	6	5	-	2	4	10
	i	189	29	2	61	27	13	-	6	37	14
Österreich	m	441	43	1	157	89	18	-	14	96	23
	w	259	72	1	79	27	17	4	5	24	30
	i	700	115	2	236	116	35	4	19	120	53
Portugal	m	80	5	1	27	11	4	-	-	24	8
	w	63	21	1	19	7	7	-	-	4	4
	i	143	26	2	46	18	11	-	-	28	12
Schweden	m	20	1	-	10	1	-	-	-	5	3
	w	41	5	-	13	8	1	3	-	4	7
	i	61	6	-	23	9	1	3	-	9	10
Spanien	m	185	14	2	61	27	7	-	1	57	16
	w	217	56	-	69	29	11	-	5	28	19
	i	402	70	2	130	56	18	-	6	85	35
Vereinigtes Königreich 1)	m	78	11	2	16	16	7	-	1	16	9
	w	65	13	-	28	7	4	2	2	3	6
	i	143	24	2	44	23	11	2	3	19	15
EU zusammen 2)	m	2 237	196	29	708	377	135	-	46	599	147
	w	2 008	563	8	695	225	126	22	30	164	175
	i	4 245	759	37	1 403	602	261	22	76	763	322
Übriges Europa											
Albanien	m	24	4	-	5	4	1	-	1	7	2
	w	19	5	-	2	4	1	-	1	3	3
	i	43	9	-	7	8	2	-	2	10	5

1) Großbritannien und Nordirland

2) Ohne Estland, Lettland, Litauen, Malta, Polen, Slowakei, Slowenien, Tschechische Republik, Ungarn und Zypern, die seit dem 01.05.2004 Vollmitglied der EU sind.

Prüfungsjahr 2004

8 Von ausländischen Absolventen bestandene Prüfungen nach Herkunftsländern und Fächergruppen

Herkunftsland (Staatsangehörigkeit)	Geschl.	Insgesamt	Davon in der Fächergruppe								
			Sprach- und Kulturwissenschaften	Sport	Rechts-, Wirtschafts- und Sozialwissenschaften	Mathematik, Naturwissenschaften	Humanmedizin	Veterinärmedizin	Agrar-, Forst- und Ernährungswissenschaften	Ingenieurwissenschaften	Kunst, Kunstwissenschaft
Bosnien und Herzegowina	m	103	5	-	21	24	7	-	-	42	4
	w	99	15	1	44	10	12	-	-	15	2
	i	202	20	1	65	34	19	-	-	57	6
Bulgarien	m	185	9	-	83	29	9	-	-	39	16
	w	278	47	-	151	20	11	1	1	23	24
	i	463	56	-	234	49	20	1	1	62	40
Estland	m	8	1	-	3	1	1	-	1	1	-
	w	30	7	-	13	2	-	-	-	2	6
	i	38	8	-	16	3	1	-	1	3	6
Island	m	10	1	-	1	-	1	-	-	6	1
	w	8	2	-	-	1	1	-	-	3	1
	i	18	3	-	1	1	2	-	-	9	2
Serbien und Montenegro	m	166	15	2	49	18	12	-	5	58	7
	w	141	32	-	30	20	11	-	5	19	24
	i	307	47	2	79	38	23	-	10	77	31
Kroatien	m	254	11	3	94	48	9	1	1	74	13
	w	242	41	3	111	33	17	2	1	21	13
	i	496	52	6	205	81	26	3	2	95	26
Lettland	m	12	1	-	7	1	-	-	-	1	2
	w	38	7	-	11	8	3	-	-	1	8
	i	50	8	-	18	9	3	-	-	2	10
Liechtenstein	m	1	-	-	-	1	-	-	-	-	-
	w	1	-	-	1	-	-	-	-	-	-
	i	2	-	-	1	1	-	-	-	-	-
Litauen	m	29	10	-	5	8	2	-	1	3	-
	w	77	21	-	30	7	2	-	2	4	11
	i	106	31	-	35	15	4	-	3	7	11
Malta	m	3	1	-	1	1	-	-	-	-	-
	w	3	1	-	1	-	1	-	-	-	-
	i	6	2	-	2	1	1	-	-	-	-
Mazedonien	m	36	6	-	5	8	4	-	-	10	3
	w	25	4	-	9	3	-	-	-	8	1
	i	61	10	-	14	11	4	-	-	18	4
Moldau, Republik	m	15	1	-	4	4	-	1	-	1	4
	w	20	3	-	7	4	1	-	2	-	3
	i	35	4	-	11	8	1	1	2	1	7
Norwegen	m	47	4	1	8	2	23	3	-	2	4
	w	58	4	1	7	5	26	13	1	-	1
	i	105	8	2	15	7	49	16	1	2	5
Polen	m	301	34	1	118	48	11	-	4	57	28
	w	663	188	3	286	54	21	-	11	43	57
	i	964	222	4	404	102	32	-	15	100	85
Rumänien	m	111	9	-	37	34	3	-	1	13	14
	w	191	27	-	69	43	17	-	-	13	22
	i	302	36	-	106	77	20	-	1	26	36
Russische Föderation	m	362	14	3	96	116	11	-	3	78	41
	w	491	95	1	199	67	30	2	5	25	67
	i	853	109	4	295	183	41	2	8	103	108
Schweiz	m	115	22	1	32	17	2	-	1	16	24
	w	85	24	-	23	7	2	1	-	4	24
	i	200	46	1	55	24	4	1	1	20	48
Slowakei	m	30	2	-	11	6	-	-	1	3	7
	w	82	19	-	39	5	3	-	2	4	10
	i	112	21	-	50	11	3	-	3	7	17

Prüfungsjahr 2004

8 Von ausländischen Absolventen bestandene Prüfungen nach Herkunftsländern und Fächergruppen

Herkunftsland (Staatsangehörigkeit)	Ge- schl.	Ins- gesamt	Davon in der Fächergruppe								
			Sprach- und Kultur- wissen- schaften	Sport	Rechts-, Wirtschafts- und Sozial- wissen- schaften	Mathe- matik, Natur- wissen- schaften	Human- medizin	Vete- rinär- medizin	Agrar-, Forst- und Ernährungs- wissen- schaften	Inge- nieur- wissen- schaften	Kunst, Kunst- wissen- schaft
Slowenien	m	37	4	-	10	7	4	-	1	6	5
	w	18	4	-	9	-	-	-	-	2	3
	i	55	8	-	19	7	4	-	1	8	8
Tschechische Republik	m	58	6	-	23	5	3	-	-	13	8
	w	109	35	-	44	13	3	-	3	2	9
	i	167	41	-	67	18	6	-	3	15	17
Türkei	m	1 121	44	11	437	161	73	1	8	372	14
	w	709	153	3	292	60	65	1	13	96	26
	i	1 830	197	14	729	221	138	2	21	468	40
Ukraine	m	191	9	1	39	65	10	-	3	49	15
	w	252	54	-	84	49	20	-	5	7	33
	i	443	63	1	123	114	30	-	8	56	48
Ungarn	m	86	3	-	22	22	6	-	1	18	14
	w	200	76	1	78	8	4	2	6	7	18
	i	286	79	1	100	30	10	2	7	25	32
Vatikanstadt	w	1	-	-	-	1	-	-	-	-	-
	i	1	-	-	-	1	-	-	-	-	-
Weißrussland	m	32	-	-	10	12	1	-	-	5	4
	w	62	21	-	17	9	4	-	2	1	8
	i	94	21	-	27	21	5	-	2	6	12
Zypern	m	12	-	-	1	1	2	-	-	5	3
	w	10	6	-	1	-	2	-	-	-	1
	i	22	6	-	2	1	4	-	-	5	4
Übriges Europa	m	1	-	-	-	-	-	-	-	1	-
	i	1	-	-	-	-	-	-	-	1	-
Übriges Europa zusammen	m	3 350	216	23	1 122	643	195	6	32	880	233
	w	3 912	891	13	1 558	433	257	22	60	303	375
	i	7 262	1 107	36	2 680	1 076	452	28	92	1 183	608
Europa zusammen	m	5 587	412	52	1 830	1 020	330	6	78	1 479	380
	w	5 920	1 454	21	2 253	658	383	44	90	467	550
	i	11 507	1 866	73	4 083	1 678	713	50	168	1 946	930
Afrika											
Ägypten	m	134	13	10	4	51	9	6	14	26	1
	w	21	1	-	2	14	3	-	1	-	-
	i	155	14	10	6	65	12	6	15	26	1
Äthiopien	m	72	2	-	5	10	-	1	20	34	-
	w	6	-	-	1	4	-	-	-	1	-
	i	78	2	-	6	14	-	1	20	35	-
Algerien	m	14	-	-	2	5	-	-	-	7	-
	w	7	2	-	-	2	-	-	2	1	-
	i	21	2	-	2	7	-	-	2	8	-
Angola	m	7	3	1	1	1	-	-	-	1	-
	w	2	1	-	-	-	-	-	-	1	-
	i	9	4	1	1	1	-	-	-	2	-
Benin	m	19	3	-	4	1	1	-	2	8	-
	w	1	1	-	-	-	-	-	-	-	-
	i	20	4	-	4	1	1	-	2	8	-
Botsuana	w	1	-	-	-	-	-	-	1	-	-
	i	1	-	-	-	-	-	-	1	-	-
Burkina Faso	m	13	2	-	1	1	2	-	-	7	-
	w	1	1	-	-	-	-	-	-	-	-
	i	14	3	-	1	1	2	-	-	7	-

Prüfungsjahr 2004

8 Von ausländischen Absolventen bestandene Prüfungen nach Herkunftsländern und Fächergruppen

Herkunftsland (Staatsangehörigkeit)	Ge- schl.	Ins- gesamt	Davon in der Fächergruppe								
			Sprach- und Kultur- wissen- schaften	Sport	Rechts-, Wirtschafts- und Sozial- wissen- schaften	Mathe- matik, Natur- wissen- schaften	Human- medizin	Vete- rinär- medizin	Agrar-, Forst- und Ernährungs- wissen- schaften	Inge- nieur- wissen- schaften	Kunst, Kunst- wissen- schaft
Burundi	m	3	1	-	-	1	-	-	1	-	-
	w	1	-	-	1	-	-	-	-	-	-
	i	4	1	-	1	1	-	-	1	-	-
Cote d'Ivoire	m	19	4	-	4	2	1	-	1	7	-
	w	6	1	-	2	-	1	-	1	1	-
	i	25	5	-	6	2	2	-	2	8	-
Eritrea	m	20	-	-	8	5	-	-	2	5	-
	w	2	-	-	1	-	-	-	-	1	-
	i	22	-	-	9	5	-	-	2	6	-
Gabun	m	8	-	-	-	-	-	-	-	8	-
	w	3	1	-	2	-	-	-	-	-	-
	i	11	1	-	2	-	-	-	-	8	-
Gambia	m	1	1	-	-	-	-	-	-	-	-
	i	1	1	-	-	-	-	-	-	-	-
Ghana	m	110	3	-	17	23	2	-	23	42	-
	w	14	-	-	2	2	3	-	2	5	-
	i	124	3	-	19	25	5	-	25	47	-
Guinea	m	5	-	-	2	2	-	-	-	1	-
	w	1	-	-	1	-	-	-	-	-	-
	i	6	-	-	3	2	-	-	-	1	-
Kamerun	m	250	18	1	26	53	13	-	20	119	-
	w	87	8	-	14	25	7	-	11	22	-
	i	337	26	1	40	78	20	-	31	141	-
Kap Verde	m	2	-	-	-	-	-	-	-	2	-
	i	2	-	-	-	-	-	-	-	2	-
Kenia	m	32	2	-	5	9	1	-	4	11	-
	w	13	2	-	8	-	-	-	-	3	-
	i	45	4	-	13	9	1	-	4	14	-
Kongo, Dem. Republik	m	6	2	-	1	-	-	-	1	2	-
	w	3	1	-	1	-	-	-	-	1	-
	i	9	3	-	2	-	-	-	1	3	-
Kongo, Republik	m	9	2	-	5	-	-	-	-	2	-
	w	1	1	-	-	-	-	-	-	-	-
	i	10	3	-	5	-	-	-	-	2	-
Libyen	m	29	1	-	-	4	-	-	-	24	-
	w	1	-	-	-	-	1	-	-	-	-
	i	30	1	-	-	4	1	-	-	24	-
Madagaskar	m	4	-	-	-	2	-	-	-	2	-
	w	3	1	-	2	-	-	-	-	-	-
	i	7	1	-	2	2	-	-	-	2	-
Malawi	m	5	1	-	-	2	-	-	-	2	-
	i	5	1	-	-	2	-	-	-	2	-
Mali	m	4	2	-	1	-	-	-	-	1	-
	w	2	-	-	-	1	-	-	1	-	-
	i	6	2	-	1	1	-	-	1	1	-
Marokko	m	320	10	-	35	58	6	-	6	205	-
	w	44	4	-	10	11	3	-	1	15	-
	i	364	14	-	45	69	9	-	7	220	-
Mauretanien	m	5	-	-	2	2	-	-	-	1	-
	i	5	-	-	2	2	-	-	-	1	-
Mauritius	m	1	1	-	-	-	-	-	-	-	-
	w	1	-	-	1	-	-	-	-	-	-
	i	2	1	-	1	-	-	-	-	-	-

Prüfungsjahr 2004

8 Von ausländischen Absolventen bestandene Prüfungen nach Herkunftsländern und Fächergruppen

Herkunftsland (Staatsangehörigkeit)	Ge- schl.	Ins- gesamt	Davon in der Fächergruppe								
			Sprach- und Kultur- wissen- schaften	Sport	Rechts-, Wirtschafts- und Sozial- wissen- schaften	Mathe- matik, Natur- wissen- schaften	Human- medizin	Vete- rinär- medizin	Agrar-, Forst- und Ernährungs- wissen- schaften	Inge- nieur- wissen- schaften	Kunst, Kunst- wissen- schaft
Mosambik	m	3	-	-	1	-	-	-	-	2	-
	i	3	-	-	1	-	-	-	-	2	-
Namibia	m	2	-	-	1	-	-	-	1	-	-
	i	2	-	-	1	-	-	-	1	-	-
Niger	m	1	-	-	-	-	-	-	-	1	-
	i	1	-	-	-	-	-	-	-	1	-
Nigeria	m	51	11	-	6	8	5	-	3	18	-
	w	10	4	-	3	-	-	-	2	1	-
	i	61	15	-	9	8	5	-	5	19	-
Ruanda	m	8	1	1	2	2	-	-	-	2	-
	w	2	1	-	-	1	-	-	-	-	-
	i	10	2	1	2	3	-	-	-	2	-
Sambia	m	2	-	-	-	-	-	-	-	2	-
	w	2	1	-	-	-	-	-	1	-	-
	i	4	1	-	-	-	-	-	1	2	-
Senegal	m	10	2	-	2	1	-	-	1	4	-
	w	4	3	-	1	-	-	-	-	-	-
	i	14	5	-	3	1	-	-	1	4	-
Sierra Leone	m	7	-	-	1	1	-	-	1	4	-
	w	4	-	-	1	-	2	-	-	1	-
	i	11	-	-	2	1	2	-	1	5	-
Simbabwe	m	4	-	-	2	-	-	-	-	2	-
	w	1	-	-	1	-	-	-	-	-	-
	i	5	-	-	3	-	-	-	-	2	-
Sudan	m	29	2	-	3	4	5	-	5	10	-
	w	4	-	-	-	1	1	-	2	-	-
	i	33	2	-	3	5	6	-	7	10	-
Südafrika	m	11	-	-	2	3	-	1	1	3	1
	w	15	4	-	3	2	-	-	1	1	4
	i	26	4	-	5	5	-	1	2	4	5
Tansania, Ver. Republik	m	19	4	-	1	1	1	-	-	12	-
	w	5	-	-	1	1	-	-	-	3	-
	i	24	4	-	2	2	1	-	-	15	-
Togo	m	26	1	-	14	4	-	-	1	6	-
	w	5	-	-	2	1	1	-	-	1	-
	i	31	1	-	16	5	1	-	1	7	-
Tschad	m	6	-	-	2	1	-	-	1	2	-
	i	6	-	-	2	1	-	-	1	2	-
Tunesien	m	64	7	-	5	14	-	-	-	38	-
	w	16	3	-	3	3	1	-	-	6	-
	i	80	10	-	8	17	1	-	-	44	-
Uganda	m	6	2	-	1	-	-	-	-	3	-
	w	5	1	-	1	-	-	-	1	2	-
	i	11	3	-	2	-	-	-	1	5	-
Afrika zusammen	m	1 341	101	13	166	271	46	8	108	626	2
	w	294	42	-	64	68	23	-	27	66	4
	i	1 635	143	13	230	339	69	8	135	692	6
Amerika											
Argentinien	m	34	3	1	14	5	1	-	3	3	4
	w	33	4	1	13	3	1	1	-	3	7
	i	67	7	2	27	8	2	1	3	6	11
Bahamas	m	1	-	-	1	-	-	-	-	-	-
	i	1	-	-	1	-	-	-	-	-	-

Prüfungsjahr 2004

8 Von ausländischen Absolventen bestandene Prüfungen nach Herkunftsländern und Fächergruppen

Herkunftsland (Staatsangehörigkeit)	Geschl.	Insgesamt	Davon in der Fächergruppe								
			Sprach- und Kulturwissenschaften	Sport	Rechts-, Wirtschafts- und Sozialwissenschaften	Mathematik, Naturwissenschaften	Humanmedizin	Veterinärmedizin	Agrar-, Forst- und Ernährungswissenschaften	Ingenieurwissenschaften	Kunst, Kunstwissenschaft
Belize	m	1	-	-	-	-	-	-	-	1	-
	w	2	-	-	2	-	-	-	-	-	-
	i	3	-	-	2	-	-	-	-	1	-
Bolivien	m	14	3	-	1	2	-	-	2	6	-
	w	11	1	-	-	1	1	-	3	5	-
	i	25	4	-	1	3	1	-	5	11	-
Brasilien	m	63	14	-	9	9	4	-	4	15	8
	w	92	13	1	28	14	2	1	4	16	13
	i	155	27	1	37	23	6	1	8	31	21
Chile	m	43	3	-	17	6	1	-	3	6	7
	w	34	4	-	13	3	-	-	6	4	4
	i	77	7	-	30	9	1	-	9	10	11
Costa Rica	m	10	3	-	1	3	-	-	1	2	-
	w	10	1	-	1	1	-	-	-	3	4
	i	20	4	-	2	4	-	-	1	5	4
Ecuador	m	15	1	-	3	1	-	-	4	5	1
	w	17	3	-	5	3	-	-	2	3	1
	i	32	4	-	8	4	-	-	6	8	2
El Salvador	m	3	-	-	1	-	1	-	-	1	-
	w	6	3	-	1	-	1	-	-	1	-
	i	9	3	-	2	-	2	-	-	2	-
Guatemala	m	9	1	-	1	2	-	-	1	4	-
	w	3	-	-	2	-	-	-	1	-	-
	i	12	1	-	3	2	-	-	2	4	-
Guyana	w	1	-	-	-	1	-	-	-	-	-
	i	1	-	-	-	1	-	-	-	-	-
Honduras	m	3	-	-	1	-	-	-	1	1	-
	w	3	2	-	1	-	-	-	-	-	-
	i	6	2	-	2	-	-	-	1	1	-
Kanada	m	24	3	-	6	6	1	-	-	4	4
	w	26	4	-	6	6	1	-	-	1	8
	i	50	7	-	12	12	2	-	-	5	12
Kolumbien	m	60	3	-	12	13	1	-	3	22	6
	w	34	4	-	10	9	1	-	-	7	3
	i	94	7	-	22	22	2	-	3	29	9
Kuba	m	7	-	-	1	1	-	-	-	4	1
	w	2	-	-	1	-	1	-	-	-	-
	i	9	-	-	2	1	1	-	-	4	1
Mexiko	m	78	7	-	20	4	-	-	2	38	7
	w	32	7	-	9	5	-	-	1	7	3
	i	110	14	-	29	9	-	-	3	45	10
Nicaragua	m	1	-	-	-	-	-	-	-	1	-
	w	4	-	-	2	2	-	-	-	-	-
	i	5	-	-	2	2	-	-	-	1	-
Paraguay	m	1	-	-	-	-	-	-	-	1	-
	w	2	2	-	-	-	-	-	-	-	-
	i	3	2	-	-	-	-	-	-	1	-
Peru	m	30	-	-	16	3	1	-	1	8	1
	w	26	7	-	10	3	1	-	3	2	-
	i	56	7	-	26	6	2	-	4	10	1
Trinidad und Tobago	w	1	-	-	1	-	-	-	-	-	-
	i	1	-	-	1	-	-	-	-	-	-
Uruguay	m	4	-	-	2	-	-	-	-	1	1
	w	5	-	-	1	1	-	-	1	2	-
	i	9	-	-	3	1	-	-	1	3	1

Prüfungsjahr 2004

8 Von ausländischen Absolventen bestandene Prüfungen nach Herkunftsländern und Fächergruppen

Herkunftsland (Staatsangehörigkeit)	Geschl.	Insgesamt	Davon in der Fächergruppe								
			Sprach- und Kulturwissenschaften	Sport	Rechts-, Wirtschafts- und Sozialwissenschaften	Mathematik, Naturwissenschaften	Humanmedizin	Veterinärmedizin	Agrar-, Forst- und Ernährungswissenschaften	Ingenieurwissenschaften	Kunst, Kunstwissenschaft
Venezuela	m	25	1	-	3	3	-	1	5	10	2
	w	24	2	-	6	5	1	-	1	9	-
	i	49	3	-	9	8	1	1	6	19	2
Vereinigte Staaten	m	119	21	1	30	22	8	-	3	18	16
	w	107	25	-	30	21	12	2	1	4	12
	i	226	46	1	60	43	20	2	4	22	28
Abhäng. Gebiete (Brit.)	m	2	-	-	-	-	-	-	-	2	-
	i	2	-	-	-	-	-	-	-	2	-
Übriges Amerika	m	1	-	-	1	-	-	-	-	-	-
	i	1	-	-	1	-	-	-	-	-	-
Amerika zusammen	m	548	63	2	140	80	18	1	33	153	58
	w	475	82	2	142	78	22	4	23	67	55
	i	1 023	145	4	282	158	40	5	56	220	113
Asien											
Afghanistan	m	31	1	-	9	4	6	-	-	11	-
	w	16	4	-	7	1	4	-	-	-	-
	i	47	5	-	16	5	10	-	-	11	-
Armenien	m	13	2	-	3	1	-	-	-	1	6
	w	19	2	-	4	4	4	-	-	2	3
	i	32	4	-	7	5	4	-	-	3	9
Aserbaidschan	m	8	-	-	5	-	1	-	-	1	1
	w	10	1	-	5	1	1	-	-	1	1
	i	18	1	-	10	1	2	-	-	2	2
Bangladesch	m	50	-	-	1	9	-	-	6	34	-
	w	3	-	-	1	1	-	-	-	1	-
	i	53	-	-	2	10	-	-	6	35	-
Brunei Darussalam	w	2	-	-	2	-	-	-	-	-	-
	i	2	-	-	2	-	-	-	-	-	-
China	m	756	22	1	172	173	34	-	20	307	27
	w	735	66	1	310	130	31	-	13	145	39
	i	1 491	88	2	482	303	65	-	33	452	66
Georgien	m	29	1	-	12	4	5	-	-	2	5
	w	44	8	-	8	5	11	-	-	2	10
	i	73	9	-	20	9	16	-	-	4	15
Indien	m	395	8	-	61	120	6	-	2	198	-
	w	75	10	-	13	30	4	-	1	16	1
	i	470	18	-	74	150	10	-	3	214	1
Indonesien	m	202	13	-	13	31	2	-	16	126	1
	w	104	10	-	18	17	5	-	12	40	2
	i	306	23	-	31	48	7	-	28	166	3
Irak	m	16	4	1	2	1	2	-	1	4	1
	w	9	-	-	-	1	5	-	-	1	2
	i	25	4	1	2	2	7	-	1	5	3
Iran, Islamische Republik	m	239	10	-	35	56	52	-	4	77	5
	w	178	29	2	28	32	51	-	5	25	6
	i	417	39	2	63	88	103	-	9	102	11
Israel	m	61	5	-	9	16	18	-	-	8	5
	w	21	4	-	4	2	1	1	-	-	9
	i	82	9	-	13	18	19	1	-	8	14
Japan	m	96	16	3	15	8	1	-	4	9	40
	w	196	22	1	11	3	4	-	3	7	145
	i	292	38	4	26	11	5	-	7	16	185

Prüfungsjahr 2004

8 Von ausländischen Absolventen bestandene Prüfungen nach Herkunftsländern und Fächergruppen

Herkunftsland (Staatsangehörigkeit)	Ge- schl.	Ins- gesamt	Davon in der Fächergruppe								
			Sprach- und Kultur- wissen- schaften	Sport	Rechts-, Wirtschafts- und Sozial- wissen- schaften	Mathe- matik, Natur- wissen- schaften	Human- medizin	Vete- rinär- medizin	Agrar-, Forst- und Ernährungs- wissen- schaften	Inge- nieur- wissen- schaften	Kunst, Kunst- wissen- schaft
Jemen	m	17	1	-	1	4	4	-	1	6	-
	w	2	-	-	-	-	2	-	-	-	-
	i	19	1	-	1	4	6	-	1	6	-
Jordanien	m	93	8	-	4	27	15	-	2	37	-
	w	7	2	-	1	-	2	-	-	2	-
	i	100	10	-	5	27	17	-	2	39	-
Kambodscha	m	5	1	-	-	-	1	-	-	3	-
	i	5	1	-	-	-	1	-	-	3	-
Kasachstan	m	28	4	-	7	3	1	-	1	9	3
	w	44	5	-	27	5	-	-	-	-	7
	i	72	9	-	34	8	1	-	1	9	10
Kirgisistan	m	8	-	-	2	2	-	-	-	3	1
	w	11	1	-	5	1	1	-	-	1	2
	i	19	1	-	7	3	1	-	-	4	3
Korea, Dem. Volksrepublik	m	16	2	-	1	7	-	-	-	2	4
	w	22	1	-	1	1	4	-	-	1	14
	i	38	3	-	2	8	4	-	-	3	18
Korea, Republik	m	305	50	2	54	21	6	-	1	37	134
	w	423	62	1	18	9	8	-	4	16	305
	i	728	112	3	72	30	14	-	5	53	439
Kuwait	m	1	-	-	-	-	-	-	-	1	-
	i	1	-	-	-	-	-	-	-	1	-
Laos, Dem. Volksrepublik	m	5	3	-	-	-	-	-	1	1	-
	i	5	3	-	-	-	-	-	1	1	-
Libanon	m	47	2	-	9	6	5	-	1	23	1
	w	12	3	-	-	2	1	-	1	5	-
	i	59	5	-	9	8	6	-	2	28	1
Malaysia	m	26	2	-	1	4	-	-	1	17	1
	w	7	1	-	1	1	-	-	-	4	-
	i	33	3	-	2	5	-	-	1	21	1
Mongolei	m	13	2	-	4	3	1	-	1	-	2
	w	28	4	-	11	7	3	-	1	1	1
	i	41	6	-	15	10	4	-	2	1	3
Myanmar	m	4	2	-	-	-	-	1	1	-	-
	w	7	-	-	1	-	-	-	5	1	-
	i	11	2	-	1	-	-	1	6	1	-
Nepal	m	24	1	-	-	3	1	-	7	12	-
	w	4	-	-	-	-	-	-	3	1	-
	i	28	1	-	-	3	1	-	10	13	-
Oman	m	2	-	-	-	1	-	-	-	1	-
	i	2	-	-	-	1	-	-	-	1	-
Pakistan	m	101	1	-	8	23	3	-	7	59	-
	w	8	-	-	-	2	3	-	-	2	1
	i	109	1	-	8	25	6	-	7	61	1
Philippinen	m	11	2	-	-	1	-	-	2	6	-
	w	19	1	-	1	5	-	-	3	9	-
	i	30	3	-	1	6	-	-	5	15	-
Saudi-Arabien	w	2	-	-	1	-	1	-	-	-	-
	i	2	-	-	1	-	1	-	-	-	-
Singapur	m	10	-	-	3	2	-	-	-	5	-
	w	8	2	-	4	-	1	-	-	1	-
	i	18	2	-	7	2	1	-	-	6	-

Prüfungsjahr 2004

8 Von ausländischen Absolventen bestandene Prüfungen nach Herkunftsländern und Fächergruppen

Herkunftsland (Staatsangehörigkeit)	Ge- schl.	Ins- gesamt	Davon in der Fächergruppe								
			Sprach- und Kultur- wissen- schaften	Sport	Rechts-, Wirtschafts- und Sozial- wissen- schaften	Mathe- matik, Natur- wissen- schaften	Human- medizin	Vete- rinär- medizin	Agrar-, Forst- und Ernährungs- wissen- schaften	Inge- nieur- wissen- schaften	Kunst, Kunst- wissen- schaft
Sri Lanka	m	16	-	-	2	3	-	-	-	11	-
	w	2	-	-	1	-	-	-	-	1	-
	i	18	-	-	3	3	-	-	-	12	-
Syrien, Arab. Republik	m	69	1	-	3	13	14	1	1	34	2
	w	9	-	-	1	3	3	-	-	2	-
	i	78	1	-	4	16	17	1	1	36	2
Tadschikistan	m	3	1	-	1	-	-	-	-	1	-
	w	2	-	-	-	-	1	-	-	-	1
	i	5	1	-	1	-	1	-	-	1	1
Taiwan	m	67	8	-	23	12	1	-	-	15	8
	w	103	22	-	27	8	3	-	2	9	32
	i	170	30	-	50	20	4	-	2	24	40
Thailand	m	69	2	-	9	2	4	-	3	49	-
	w	55	5	-	12	7	-	-	7	24	-
	i	124	7	-	21	9	4	-	10	73	-
Turkmenistan	m	5	-	-	4	1	-	-	-	-	-
	w	2	-	-	1	1	-	-	-	-	-
	i	7	-	-	5	2	-	-	-	-	-
Usbekistan	m	23	1	-	13	3	1	-	-	4	1
	w	13	2	-	3	1	-	-	-	1	6
	i	36	3	-	16	4	1	-	-	5	7
Vereinigte Arabische Emirate	m	14	1	-	2	5	-	-	-	6	-
	w	2	-	-	-	-	-	-	-	2	-
	i	16	1	-	2	5	-	-	-	8	-
Vietnam	m	100	3	-	19	22	2	-	2	47	5
	w	55	6	-	13	10	4	1	8	11	2
	i	155	9	-	32	32	6	1	10	58	7
Abhäng. Gebiet (Brit.)	w	1	1	-	-	-	-	-	-	-	-
	i	1	1	-	-	-	-	-	-	-	-
Übriges Asien	m	21	-	-	2	3	-	-	-	16	-
	w	2	-	-	1	-	-	-	-	1	-
	i	23	-	-	3	3	-	-	-	17	-
Asien zusammen	m	2 999	180	7	509	594	186	2	85	1 183	253
	w	2 262	274	5	541	290	158	2	68	335	589
	i	5 261	454	12	1 050	884	344	4	153	1 518	842
Australien und Ozeanien											
Australien	m	17	1	-	6	2	-	-	-	4	4
	w	13	-	-	-	2	1	-	1	2	7
	i	30	1	-	6	4	1	-	1	6	11
Neuseeland	m	2	1	-	-	-	-	-	-	1	-
	w	2	-	-	-	-	-	-	-	-	2
	i	4	1	-	-	-	-	-	-	1	2
Samoa	w	1	-	-	-	-	-	-	-	1	-
	i	1	-	-	-	-	-	-	-	1	-
Australien und Ozeanien zusammen	m	19	2	-	6	2	-	-	-	5	4
	w	16	-	-	-	2	1	-	1	3	9
	i	35	2	-	6	4	1	-	1	8	13

Prüfungsjahr 2004

8 Von ausländischen Absolventen bestandene Prüfungen nach Herkunftsländern und Fächergruppen

Herkunftsland (Staatsangehörigkeit)	Ge- schl.	Ins- gesamt	Davon in der Fächergruppe								
			Sprach- und Kultur- wissen- schaften	Sport	Rechts-, Wirtschafts- und Sozial- wissen- schaften	Mathe- matik, Natur- wissen- schaften	Human- medizin	Vete- rinär- medizin	Agrar-, Forst- und Ernährungs- wissen- schaften	Inge- nieur- wissen- schaften	Kunst, Kunst- wissen- schaft
Staatenlos	m	50	-	-	9	16	11	-	1	13	-
	w	20	1	-	7	4	6	-	-	-	2
	i	70	1	-	16	20	17	-	1	13	2
Ungeklärt	m	21	2	-	3	8	4	-	-	4	-
	w	11	-	-	2	6	2	-	-	-	1
	i	32	2	-	5	14	6	-	-	4	1
Ohne Angabe	m	16	4	-	4	5	1	-	-	2	-
	w	8	2	-	2	2	2	-	-	-	-
	i	24	6	-	6	7	3	-	-	2	-
Insgesamt	m	10 581	764	74	2 667	1 996	596	17	305	3 465	697
	w	9 006	1 855	28	3 011	1 108	597	50	209	938	1 210
	i	19 587	2 619	102	5 678	3 104	1 193	67	514	4 403	1 907

Prüfungsjahr 2004

9 Von Bildungsinländern bestandene Prüfungen nach Herkunftsländern und Fächergruppen

Herkunftsland (Staatsangehörigkeit)	Ge- schl.	Ins- gesamt	Davon in der Fächergruppe								
			Sprach- und Kultur- wissen- schaften	Sport	Rechts-, Wirtschafts- und Sozial- wissen- schaften	Mathe- matik, Natur- wissen- schaften	Human- medizin	Vete- rinär- medizin	Agrar-, Forst- und Ernährungs- wissen- schaften	Inge- nieur- wissen- schaften	Kunst, Kunst- wissen- schaft
Europa											
Europäische Union											
Belgien	m	14	-	2	4	4	-	-	-	2	2
	w	9	-	-	5	2	-	-	-	2	-
	i	23	-	2	9	6	-	-	-	4	2
Dänemark	m	12	2	-	4	2	1	-	-	1	2
	w	10	2	-	2	1	-	-	-	2	3
	i	22	4	-	6	3	1	-	-	3	5
Finnland	m	2	-	-	1	1	-	-	-	-	-
	w	5	1	-	-	2	-	-	-	-	2
	i	7	1	-	1	3	-	-	-	-	2
Frankreich	m	28	3	-	11	1	-	-	1	7	5
	w	30	7	1	8	1	1	1	1	2	8
	i	58	10	1	19	2	1	1	2	9	13
Griechenland	m	160	13	3	56	22	16	-	-	41	9
	w	130	37	1	37	18	13	-	1	16	7
	i	290	50	4	93	40	29	-	1	57	16
Irland	m	3	-	-	2	-	-	-	-	-	1
	w	4	2	-	1	-	-	1	-	-	-
	i	7	2	-	3	-	-	1	-	-	1
Italien	m	174	20	-	65	22	3	-	1	54	9
	w	126	40	-	55	10	-	-	1	9	11
	i	300	60	-	120	32	3	-	2	63	20
Luxemburg	m	5	-	-	2	-	1	-	-	-	2
	w	6	3	-	1	-	1	-	-	1	-
	i	11	3	-	3	-	2	-	-	1	2
Niederlande	m	41	3	2	15	7	4	-	1	6	3
	w	41	9	-	17	4	1	-	1	3	6
	i	82	12	2	32	11	5	-	2	9	9
Österreich	m	110	8	-	42	23	7	-	1	24	5
	w	106	25	1	33	11	7	1	3	13	12
	i	216	33	1	75	34	14	1	4	37	17
Portugal	m	57	3	1	23	6	3	-	-	17	4
	w	40	15	-	13	2	3	-	-	3	4
	i	97	18	1	36	8	6	-	-	20	8
Schweden	m	3	-	-	3	-	-	-	-	-	-
	w	9	2	-	1	1	1	1	-	1	2
	i	12	2	-	4	1	1	1	-	1	2
Spanien	m	61	10	1	22	4	2	-	-	19	3
	w	68	24	-	20	8	7	-	-	5	4
	i	129	34	1	42	12	9	-	-	24	7
Vereinigtes Königreich 1)	m	39	3	2	8	5	4	-	-	13	4
	w	24	5	-	10	3	2	-	2	-	2
	i	63	8	2	18	8	6	-	2	13	6
EU zusammen 2)	m	709	65	11	258	97	41	-	4	184	49
	w	608	172	3	203	63	36	4	9	57	61
	i	1 317	237	14	461	160	77	4	13	241	110
Übriges Europa											
Albanien	m	4	1	-	1	-	-	-	-	1	1
	w	2	-	-	-	1	-	-	-	-	1
	i	6	1	-	1	1	-	-	-	1	2

1) Großbritannien und Nordirland

2) Ohne Estland, Lettland, Litauen, Malta, Polen, Slowakei, Slowenien, Tschechische Republik, Ungarn und Zypern, die seit dem 01.05.2004 Vollmitglied der EU sind.

Prüfungsjahr 2004

9 Von Bildungsinländern bestandene Prüfungen nach Herkunftsländern und Fächergruppen

Herkunftsland (Staatsangehörigkeit)	Ge- schl.	Ins- gesamt	Davon in der Fächergruppe								
			Sprach- und Kultur- wissen- schaften	Sport	Rechts-, Wirtschafts- und Sozial- wissen- schaften	Mathe- matik, Natur- wissen- schaften	Human- medizin	Vete- rinär- medizin	Agrar-, Forst- und Ernährungs- wissen- schaften	Inge- nieur- wissen- schaften	Kunst, Kunst- wissen- schaft
Bosnien und Herzegowina	m	58	3	-	18	12	2	-	-	20	3
	w	50	8	1	21	8	4	-	-	7	1
	i	108	11	1	39	20	6	-	-	27	4
Bulgarien	m	15	1	-	6	1	-	-	-	1	6
	w	17	3	-	4	-	2	-	-	1	7
	i	32	4	-	10	1	2	-	-	2	13
Estland	m	1	-	-	-	-	1	-	-	-	-
	w	3	-	-	1	-	-	-	-	-	2
	i	4	-	-	1	-	1	-	-	-	2
Serbien und Montenegro	m	100	8	2	40	9	6	-	1	32	2
	w	77	18	-	26	7	4	-	3	8	11
	i	177	26	2	66	16	10	-	4	40	13
Kroatien	m	204	7	2	84	30	6	1	-	68	6
	w	175	28	3	93	19	10	-	1	14	7
	i	379	35	5	177	49	16	1	1	82	13
Lettland	m	2	-	-	1	-	-	-	-	-	1
	w	9	1	-	2	1	1	-	-	-	4
	i	11	1	-	3	1	1	-	-	-	5
Litauen	w	11	1	-	4	-	-	-	-	1	5
	i	11	1	-	4	-	-	-	-	1	5
Malta	m	2	1	-	1	-	-	-	-	-	-
	w	1	-	-	1	-	-	-	-	-	-
	i	3	1	-	2	-	-	-	-	-	-
Mazedonien	m	20	1	-	2	5	4	-	-	6	2
	w	17	-	-	6	3	-	-	-	7	1
	i	37	1	-	8	8	4	-	-	13	3
Moldau, Republik	m	4	-	-	1	1	-	-	-	-	2
	w	6	2	-	2	1	-	-	-	-	1
	i	10	2	-	3	2	-	-	-	-	3
Norwegen	m	4	1	1	-	1	-	-	-	1	-
	w	1	-	-	-	-	-	-	-	-	1
	i	5	1	1	-	1	-	-	-	1	1
Polen	m	70	4	-	21	10	2	-	1	15	17
	w	97	20	1	33	2	6	-	3	8	24
	i	167	24	1	54	12	8	-	4	23	41
Rumänien	m	21	2	-	8	1	1	-	-	4	5
	w	23	1	-	7	3	4	-	-	2	6
	i	44	3	-	15	4	5	-	-	6	11
Russische Föderation	m	67	2	-	15	16	-	-	-	15	19
	w	69	5	-	24	7	1	-	1	1	30
	i	136	7	-	39	23	1	-	1	16	49
Schweiz	m	30	4	1	9	5	1	-	-	5	5
	w	22	3	-	8	2	-	1	-	1	7
	i	52	7	1	17	7	1	1	-	6	12
Slowakei	m	10	-	-	4	2	-	-	-	1	3
	w	6	1	-	3	-	-	-	-	1	1
	i	16	1	-	7	2	-	-	-	2	4
Slowenien	m	20	1	-	8	3	4	-	-	3	1
	w	8	1	-	5	-	-	-	-	1	1
	i	28	2	-	13	3	4	-	-	4	2
Tschechische Republik	m	11	2	-	2	1	-	-	-	5	1
	w	7	1	-	1	1	1	-	-	-	3
	i	18	3	-	3	2	1	-	-	5	4

Prüfungsjahr 2004

9 Von Bildungsinländern bestandene Prüfungen nach Herkunftsländern und Fächergruppen

Herkunftsland (Staatsangehörigkeit)	Ge- schl.	Ins- gesamt	Davon in der Fächergruppe								
			Sprach- und Kultur- wissen- schaften	Sport	Rechts-, Wirtschafts- und Sozial- wissen- schaften	Mathe- matik, Natur- wissen- schaften	Human- medizin	Vete- rinär- medizin	Agrar-, Forst- und Ernährungs- wissen- schaften	Inge- nieur- wissen- schaften	Kunst, Kunst- wissen- schaft
Türkei	m	752	21	9	316	102	45	-	3	247	9
	w	536	117	3	234	44	50	-	7	62	19
	i	1 288	138	12	550	146	95	-	10	309	28
Ukraine	m	30	2	-	6	10	1	-	-	6	5
	w	39	-	-	19	9	1	-	-	-	10
	i	69	2	-	25	19	2	-	-	6	15
Ungarn	m	25	-	-	8	5	1	-	-	3	8
	w	24	2	-	13	1	1	1	-	1	5
	i	49	2	-	21	6	2	1	-	4	13
Vatikanstadt	w	1	-	-	-	1	-	-	-	-	-
	i	1	-	-	-	1	-	-	-	-	-
Weißrussland	m	8	-	-	3	2	-	-	-	-	3
	w	3	-	-	1	-	-	-	-	-	2
	i	11	-	-	4	2	-	-	-	-	5
Zypern	m	4	-	-	1	-	-	-	-	1	2
	i	4	-	-	1	-	-	-	-	1	2
Übriges Europa zusammen	m	1 462	61	15	555	216	74	1	5	434	101
	w	1 204	212	8	508	110	85	2	15	115	149
	i	2 666	273	23	1 063	326	159	3	20	549	250
Europa zusammen	m	2 171	126	26	813	313	115	1	9	618	150
	w	1 812	384	11	711	173	121	6	24	172	210
	i	3 983	510	37	1 524	486	236	7	33	790	360
Afrika											
Ägypten	m	3	-	-	1	-	1	-	-	1	-
	i	3	-	-	1	-	1	-	-	1	-
Äthiopien	m	2	-	-	-	1	-	-	-	1	-
	w	2	-	-	-	2	-	-	-	-	-
	i	4	-	-	-	3	-	-	-	1	-
Algerien	m	2	-	-	-	1	-	-	-	1	-
	w	2	2	-	-	-	-	-	-	-	-
	i	4	2	-	-	1	-	-	-	1	-
Angola	m	1	-	-	-	-	-	-	-	1	-
	w	1	1	-	-	-	-	-	-	-	-
	i	2	1	-	-	-	-	-	-	1	-
Burkina Faso	m	5	-	-	1	-	1	-	-	3	-
	i	5	-	-	1	-	1	-	-	3	-
Cote d'Ivoire	m	4	-	-	-	1	-	-	-	3	-
	w	1	-	-	1	-	-	-	-	-	-
	i	5	-	-	1	1	-	-	-	3	-
Eritrea	m	8	-	-	6	-	-	-	1	1	-
	w	1	-	-	1	-	-	-	-	-	-
	i	9	-	-	7	-	-	-	1	1	-
Ghana	m	4	-	-	2	1	-	-	-	1	-
	w	2	-	-	-	-	2	-	-	-	-
	i	6	-	-	2	1	2	-	-	1	-
Kamerun	m	13	1	1	2	1	-	-	-	8	-
	w	2	-	-	-	1	-	-	-	1	-
	i	15	1	1	2	2	-	-	-	9	-
Kongo, Dem. Republik	w	1	-	-	1	-	-	-	-	-	-
	i	1	-	-	1	-	-	-	-	-	-
Kongo, Republik	m	1	-	-	1	-	-	-	-	-	-
	i	1	-	-	1	-	-	-	-	-	-

Prüfungsjahr 2004

9 Von Bildungsinländern bestandene Prüfungen nach Herkunftsländern und Fächergruppen

Herkunftsland (Staatsangehörigkeit)	Ge- schl.	Ins- gesamt	Davon in der Fächergruppe								
			Sprach- und Kultur- wissen- schaften	Sport	Rechts-, Wirtschafts- und Sozial- wissen- schaften	Mathe- matik, Natur- wissen- schaften	Human- medizin	Vete- rinär- medizin	Agrar-, Forst- und Ernährungs- wissen- schaften	Inge- nieur- wissen- schaften	Kunst, Kunst- wissen- schaft
Libyen	m	2	-	-	-	-	-	-	-	2	-
	i	2	-	-	-	-	-	-	-	2	-
Madagaskar	w	1	-	-	1	-	-	-	-	-	-
	i	1	-	-	1	-	-	-	-	-	-
Marokko	m	57	1	-	14	5	2	-	2	33	-
	w	13	2	-	5	2	2	-	-	2	-
	i	70	3	-	19	7	4	-	2	35	-
Mauretanien	m	2	-	-	2	-	-	-	-	-	-
	i	2	-	-	2	-	-	-	-	-	-
Mosambik	m	1	-	-	1	-	-	-	-	-	-
	i	1	-	-	1	-	-	-	-	-	-
Nigeria	m	2	-	-	1	-	-	-	-	1	-
	w	1	-	-	1	-	-	-	-	-	-
	i	3	-	-	2	-	-	-	-	1	-
Ruanda	m	1	-	-	-	-	-	-	-	1	-
	w	1	-	-	-	1	-	-	-	-	-
	i	2	-	-	-	1	-	-	-	1	-
Senegal	m	2	-	-	-	-	-	-	-	2	-
	i	2	-	-	-	-	-	-	-	2	-
Simbabwe	m	1	-	-	1	-	-	-	-	-	-
	i	1	-	-	1	-	-	-	-	-	-
Sudan	m	4	-	-	-	2	-	-	-	2	-
	i	4	-	-	-	2	-	-	-	2	-
Südafrika	m	1	-	-	-	-	-	-	1	-	-
	w	3	1	-	-	-	-	-	-	-	2
	i	4	1	-	-	-	-	-	1	-	2
Tansania, Ver. Republik	m	1	-	-	-	-	-	-	-	1	-
	i	1	-	-	-	-	-	-	-	1	-
Togo	w	1	-	-	-	-	1	-	-	-	-
	i	1	-	-	-	-	1	-	-	-	-
Tschad	m	1	-	-	-	-	-	-	1	-	-
	i	1	-	-	-	-	-	-	1	-	-
Tunesien	m	5	-	-	-	-	-	-	-	5	-
	w	5	1	-	2	1	-	-	-	1	-
	i	10	1	-	2	1	-	-	-	6	-
Afrika zusammen	m	123	2	1	32	12	4	-	5	67	-
	w	37	7	-	12	7	5	-	-	4	2
	i	160	9	1	44	19	9	-	5	71	2
Amerika											
Argentinien	m	2	-	-	-	-	-	-	-	1	1
	w	3	-	-	1	-	-	-	-	-	2
	i	5	-	-	1	-	-	-	-	1	3
Bahamas	m	1	-	-	1	-	-	-	-	-	-
	i	1	-	-	1	-	-	-	-	-	-
Belize	w	1	-	-	1	-	-	-	-	-	-
	i	1	-	-	1	-	-	-	-	-	-
Bolivien	m	1	1	-	-	-	-	-	-	-	-
	i	1	1	-	-	-	-	-	-	-	-

Prüfungsjahr 2004

9 Von Bildungsinländern bestandene Prüfungen nach Herkunftsländern und Fächergruppen

Herkunftsland (Staatsangehörigkeit)	Ge- schl.	Ins- gesamt	Davon in der Fächergruppe								
			Sprach- und Kultur- wissen- schaften	Sport	Rechts-, Wirtschafts- und Sozial- wissen- schaften	Mathe- matik, Natur- wissen- schaften	Human- medizin	Vete- rinär- medizin	Agrar-, Forst- und Ernährungs- wissen- schaften	Inge- nieur- wissen- schaften	Kunst, Kunst- wissen- schaft
Brasilien	m	10	-	-	2	1	-	-	-	3	4
	w	7	-	-	-	1	-	-	-	-	6
	i	17	-	-	2	2	-	-	-	3	10
Chile	m	6	-	-	-	-	-	-	-	-	6
	w	1	-	-	-	-	-	-	-	-	1
	i	7	-	-	-	-	-	-	-	-	7
Costa Rica	w	1	-	-	1	-	-	-	-	-	-
	i	1	-	-	1	-	-	-	-	-	-
Ecuador	w	1	1	-	-	-	-	-	-	-	-
	i	1	1	-	-	-	-	-	-	-	-
Guyana	w	1	-	-	-	1	-	-	-	-	-
	i	1	-	-	-	1	-	-	-	-	-
Kanada	m	5	-	-	-	2	-	-	-	1	2
	w	4	1	-	1	-	-	-	-	-	2
	i	9	1	-	1	2	-	-	-	1	4
Kolumbien	m	2	-	-	-	-	-	-	-	-	2
	w	1	-	-	-	-	-	-	-	1	-
	i	3	-	-	-	-	-	-	-	1	2
Kuba	m	2	-	-	-	-	-	-	-	2	-
	i	2	-	-	-	-	-	-	-	2	-
Mexiko	m	3	-	-	1	1	-	-	-	-	1
	w	4	-	-	2	-	-	-	-	-	2
	i	7	-	-	3	1	-	-	-	-	3
Peru	m	2	-	-	2	-	-	-	-	-	-
	i	2	-	-	2	-	-	-	-	-	-
Uruguay	w	1	-	-	-	-	-	-	-	1	-
	i	1	-	-	-	-	-	-	-	1	-
Venezuela	m	1	1	-	-	-	-	-	-	-	-
	i	1	1	-	-	-	-	-	-	-	-
Vereinigte Staaten	m	15	1	-	6	1	1	-	-	4	2
	w	31	9	-	8	5	1	1	-	3	4
	i	46	10	-	14	6	2	1	-	7	6
Amerika zusammen	m	50	3	-	12	5	1	-	-	11	18
	w	56	11	-	14	7	1	1	-	5	17
	i	106	14	-	26	12	2	1	-	16	35
Asien											
Afghanistan	m	23	1	-	7	3	2	-	-	10	-
	w	12	3	-	6	1	2	-	-	-	-
	i	35	4	-	13	4	4	-	-	10	-
Armenien	m	2	-	-	1	-	-	-	-	-	1
	w	2	-	-	1	-	1	-	-	-	-
	i	4	-	-	2	-	1	-	-	-	1
Aserbaidshjan	w	1	-	-	-	-	-	-	-	-	1
	i	1	-	-	-	-	-	-	-	-	1
China	m	17	-	-	5	4	-	-	2	3	3
	w	31	1	-	12	1	1	-	-	3	13
	i	48	1	-	17	5	1	-	2	6	16
Indien	m	15	-	-	5	-	4	-	-	6	-
	w	10	3	-	1	-	4	-	-	1	1
	i	25	3	-	6	-	8	-	-	7	1

Prüfungsjahr 2004

9 Von Bildungsinländern bestandene Prüfungen nach Herkunftsländern und Fächergruppen

Herkunftsland (Staatsangehörigkeit)	Geschl.	Insgesamt	Davon in der Fächergruppe								
			Sprach- und Kulturwissenschaften	Sport	Rechts-, Wirtschafts- und Sozialwissenschaften	Mathematik, Naturwissenschaften	Humanmedizin	Veterinärmedizin	Agrar-, Forst- und Ernährungswissenschaften	Ingenieurwissenschaften	Kunst, Kunstwissenschaft
Indonesien	m	7	-	-	1	-	-	-	-	6	-
	w	11	1	-	2	-	1	-	2	5	-
	i	18	1	-	3	-	1	-	2	11	-
Irak	m	2	-	-	1	1	-	-	-	-	-
	i	2	-	-	1	1	-	-	-	-	-
Iran, Islamische Republik	m	112	2	-	21	24	26	-	1	34	4
	w	58	10	-	14	7	14	-	2	7	4
	i	170	12	-	35	31	40	-	3	41	8
Israel	m	12	2	-	1	1	3	-	-	2	3
	w	7	1	-	1	-	-	-	-	-	5
	i	19	3	-	2	1	3	-	-	2	8
Japan	m	22	-	-	4	2	1	-	-	1	14
	w	68	3	1	2	1	1	-	-	1	59
	i	90	3	1	6	3	2	-	-	2	73
Jemen	m	1	-	-	-	-	-	-	-	1	-
	i	1	-	-	-	-	-	-	-	1	-
Jordanien	m	8	-	-	1	3	-	-	-	4	-
	w	1	-	-	-	-	-	-	-	1	-
	i	9	-	-	1	3	-	-	-	5	-
Kasachstan	m	2	-	-	1	1	-	-	-	-	-
	w	6	-	-	5	-	-	-	-	-	1
	i	8	-	-	6	1	-	-	-	-	1
Kirgisistan	w	1	-	-	-	-	-	-	-	-	1
	i	1	-	-	-	-	-	-	-	-	1
Korea, Dem. Volksrepublik	m	3	-	-	-	1	-	-	-	-	2
	w	7	1	-	-	-	2	-	-	-	4
	i	10	1	-	-	1	2	-	-	-	6
Korea, Republik	m	80	-	-	14	7	4	-	-	5	50
	w	140	6	-	9	-	5	-	-	4	116
	i	220	6	-	23	7	9	-	-	9	166
Libanon	m	13	-	-	2	3	-	-	-	8	-
	w	3	2	-	-	-	1	-	-	-	-
	i	16	2	-	2	3	1	-	-	8	-
Malaysia	m	2	1	-	-	-	-	-	-	-	1
	i	2	1	-	-	-	-	-	-	-	1
Mongolei	w	3	1	-	2	-	-	-	-	-	-
	i	3	1	-	2	-	-	-	-	-	-
Myanmar	w	1	-	-	-	-	-	-	1	-	-
	i	1	-	-	-	-	-	-	1	-	-
Nepal	m	1	-	-	-	1	-	-	-	-	-
	i	1	-	-	-	1	-	-	-	-	-
Pakistan	m	6	-	-	-	-	2	-	1	3	-
	w	4	-	-	-	1	3	-	-	-	-
	i	10	-	-	-	1	5	-	1	3	-
Saudi-Arabien	w	1	-	-	1	-	-	-	-	-	-
	i	1	-	-	1	-	-	-	-	-	-
Singapur	m	1	-	-	-	1	-	-	-	-	-
	i	1	-	-	-	1	-	-	-	-	-
Sri Lanka	m	5	-	-	1	1	-	-	-	3	-
	i	5	-	-	1	1	-	-	-	3	-

Prüfungsjahr 2004

9 Von Bildungsinländern bestandene Prüfungen nach Herkunftsländern und Fächergruppen

Herkunftsland (Staatsangehörigkeit)	Ge- schl.	Ins- gesamt	Davon in der Fächergruppe								
			Sprach- und Kultur- wissen- schaften	Sport	Rechts-, Wirtschafts- und Sozial- wissen- schaften	Mathe- matik, Natur- wissen- schaften	Human- medizin	Vete- rinär- medizin	Agrar-, Forst- und Ernährungs- wissen- schaften	Inge- nieur- wissen- schaften	Kunst, Kunst- wissen- schaft
Syrien, Arab. Republik	m	5	-	-	-	2	1	-	-	2	-
	w	1	-	-	1	-	-	-	-	-	-
	i	6	-	-	1	2	1	-	-	2	-
Tadschikistan	w	1	-	-	-	-	-	-	-	-	1
	i	1	-	-	-	-	-	-	-	-	1
Taiwan	m	10	-	-	2	1	-	-	-	3	4
	w	20	-	-	4	1	1	-	-	-	14
	i	30	-	-	6	2	1	-	-	3	18
Thailand	m	6	-	-	1	-	1	-	-	4	-
	w	5	1	-	-	1	-	-	-	3	-
	i	11	1	-	1	1	1	-	-	7	-
Turkmenistan	m	2	-	-	2	-	-	-	-	-	-
	i	2	-	-	2	-	-	-	-	-	-
Usbekistan	m	1	-	-	-	-	-	-	-	-	1
	w	3	1	-	-	-	-	-	-	-	2
	i	4	1	-	-	-	-	-	-	-	3
Vietnam	m	43	2	-	6	12	2	-	-	18	3
	w	18	1	-	7	2	3	-	1	2	2
	i	61	3	-	13	14	5	-	1	20	5
Übriges Asien	m	2	-	-	1	1	-	-	-	-	-
	i	2	-	-	1	1	-	-	-	-	-
Asien zusammen	m	403	8	-	77	69	46	-	4	113	86
	w	415	35	1	68	15	39	-	6	27	224
	i	818	43	1	145	84	85	-	10	140	310
Australien und Ozeanien											
Australien	m	6	-	-	3	-	-	-	-	1	2
	w	5	-	-	-	1	1	-	-	-	3
	i	11	-	-	3	1	1	-	-	1	5
Australien und Ozeanien zusammen	m	6	-	-	3	-	-	-	-	1	2
	w	5	-	-	-	1	1	-	-	-	3
	i	11	-	-	3	1	1	-	-	1	5
Staatenlos	m	19	-	-	6	4	5	-	-	4	-
	w	11	-	-	4	1	4	-	-	-	2
	i	30	-	-	10	5	9	-	-	4	2
Ungeklärt	m	12	1	-	3	2	3	-	-	3	-
	w	5	-	-	2	2	-	-	-	-	1
	i	17	1	-	5	4	3	-	-	3	1
Ohne Angabe	m	3	-	-	1	1	-	-	-	1	-
	w	4	-	-	2	1	1	-	-	-	-
	i	7	-	-	3	2	1	-	-	1	-
Insgesamt	m	2 787	140	27	947	406	174	1	18	818	256
	w	2 345	437	12	813	207	172	7	30	208	459
	i	5 132	577	39	1 760	613	346	8	48	1 026	715

Übersicht 1

Fächergruppen, Studienbereiche und Studienfächer

Stand: Sommersemester 2004

Erläuterungen der Systematik am Beispiel der Fächergruppe:

01
Sprach- und Kulturwissenschaften

← Systematische Nummer der Fächergruppe

← Text der Fächergruppe

<u>01</u>	<u>Sprach- und Kulturwissenschaften allgemein</u>
004	Interdisziplinäre Studien (Schwerpunkt Sprach- und Kulturwissenschaften) ¹⁾

← Systematische Nummer und Text des Studienbereichs

← Verschlüsselung und Text des Studienfachs

01	Sprach- und Kulturwissenschaften
<u>01</u>	<u>Sprach- und Kulturwissenschaften allgemein</u>
004	Interdisziplinäre Studien (Schwerpunkt Sprach- und Kulturwissenschaften) ¹⁾
090	Lernbereich Sprach- und Kulturwissenschaften ²⁾
<u>02</u>	<u>Evang. Theologie, -Religionslehre</u>
161	Diakoniewissenschaft
544	Evang. Religionspädagogik, kirchliche Bildungsarbeit
053	Evang. Theologie, -Religionslehre
<u>03</u>	<u>Kath. Theologie, -Religionslehre</u>
162	Caritaswissenschaft
545	Kath. Religionspädagogik, kirchliche Bildungsarbeit
086	Kath. Theologie, -Religionslehre
<u>04</u>	<u>Philosophie</u>
169	Ethik
127	Philosophie
136	Religionswissenschaft
<u>05</u>	<u>Geschichte</u>
272	Alte Geschichte
012	Archäologie
068	Geschichte
273	Mittlere und neuere Geschichte
548	Ur- und Frühgeschichte
183	Wirtschafts-/Sozialgeschichte
<u>06</u>	<u>Bibliothekswissenschaft, Dokumentation, Publizistik</u>
022	Bibliothekswissenschaft/ -wesen (nicht an Verwaltungsfachhochschulen)
037	Dokumentationswissenschaft
252	Journalistik
133	Medienkunde/Kommunikations-/ Informationswissenschaft
109	Publizistik
<u>07</u>	<u>Allgemeine und vergleichende Literatur- und Sprachwissenschaft</u>
188	Allgemeine Literaturwissenschaft
152	Allgemeine Sprachwissenschaft/ Indogermanistik
284	Angewandte Sprachwissenschaft
018	Berufsbezogene Fremdsprachenausbildung
160	Computerlinguistik

<u>08</u>	<u>Althilologie (klass. Philologie), Neugriechisch</u>
031	Byzantinistik
070	Griechisch
005	Klassische Philologie
095	Latein
043	Neugriechisch
<u>09</u>	<u>Germanistik (Deutsch, germanische Sprachen ohne Anglistik)</u>
034	Dänisch
271	Deutsch für Ausländer
019	Friesisch
067	Germanistik/Deutsch
189	Niederdeutsch
119	Niederländisch
120	Nordistik/Skandinavistik (Nordische Philologie, Einzelsprachen a.n.g.)
<u>10</u>	<u>Anglistik, Amerikanistik</u>
006	Amerikanistik/Amerikakunde
008	Anglistik/Englisch
<u>11</u>	<u>Romanistik</u>
059	Französisch
084	Italienisch
131	Portugiesisch
137	Romanistik (Roman. Philologie, Einzelsprachen a.n.g.)
150	Spanisch
<u>12</u>	<u>Slawistik, Baltistik, Finno-Ugristik</u>
016	Baltistik
056	Finno-Ugristik
206	Polnisch
139	Russisch
146	Slawistik (Slaw. Philologie)
207	Sorbisch
153	Südslawisch (Bulgarisch, Serbokroatisch, Slowenisch usw.)
209	Tschechisch
130	Westslawisch (allgemein und a.n.g.)

<u>13</u>	<u>Außereuropäische Sprach- und Kulturwissenschaften</u>
001	Ägyptologie
002	Afrikanistik
010	Arabisch/Arabistik
015	Außereuropäische Sprachen und Kulturen in Südostasien, Ozeanien und Amerika
073	Hebräisch/Judaistik
078	Indologie
081	Iranistik
083	Islamwissenschaft
085	Japanologie
180	Kaukasistik
122	Orientalistik/Altorientalistik
145	Sinologie/Koreanistik
158	Turkologie
187	Zentralasiatische Sprachen und Kulturen
<u>14</u>	<u>Kulturwissenschaften i.e.S.</u>
024	Europäische Ethnologie und Kulturwissenschaft
173	Völkerkunde (Ethnologie)
174	Volkskunde
<u>15</u>	<u>Psychologie</u>
132	Psychologie
<u>16</u>	<u>Erziehungswissenschaften</u>
117	Ausländerpädagogik
270	Berufspädagogik
321	Erwachsenenbildung und außerschulische Jugendbildung
052	Erziehungswissenschaft (Pädagogik)
195	Gesundheitspädagogik
115	Grundschul-/Primarstufenpädagogik
254	Sachunterricht (einschl. Schulgarten)
361	Schulpädagogik
<u>17</u>	<u>Sonderpädagogik</u>
027	Blinden-/Sehbehindertenpädagogik
051	Erziehungsschwierigenpädagogik
062	Gehörlosen-/Schwerhörigenpädagogik
063	Geistigbehindertenpädagogik/Praktisch-Bildbaren-Pädagogik
087	Körperbehindertenpädagogik
099	Lernbehindertenpädagogik
190	Sonderpädagogik
151	Sprachheilpädagogik/Logopädie
170	Verhaltensgestörtenpädagogik

02 Sport

- 22 Sport, Sportwissenschaft
- 098 Sportpädagogik
- 029 Sportwissenschaft

03 Rechts-, Wirtschafts- und Sozialwissenschaften

- 23 Wirtschafts- und Gesellschaftslehre
allgemein
- 030 Interdisziplinäre Studien (Schwerpunkt
Rechts-, Wirtschafts- und
Sozialwissenschaften)
- 154 Lernbereich Gesellschaftslehre

- 24 Regionalwissenschaften³⁾
- 038 Lateinamerika
- 044 Ost- und Südosteuropa
- 036 Sonstige Regionalwissenschaften

- 25 Politikwissenschaften
- 129 Politikwissenschaft/Politologie

26 Sozialwissenschaften

- 147 Sozialkunde
- 148 Sozialwissenschaft
- 149 Soziologie

27 Sozialwesen

- 047 Krankenpflege-Ausbildung
- 208 Sozialarbeit/-hilfe
- 046 Sozialmedizin/Öffentliches
Gesundheitswesen
- 245 Sozialpädagogik
- 253 Sozialwesen

28 Rechtswissenschaft

- 135 Rechtswissenschaft
- 042 Wirtschaftsrecht

29 Verwaltungswissenschaft

- 257 Arbeits- und Berufsberatung
- 258 Arbeitsverwaltung
- 255 Archivwesen
- 259 Auswärtige Angelegenheiten
- 265 Bankwesen
- 262 Bibliothekswesen
- 260 Bundeswehrverwaltung
- 266 Finanzverwaltung
- 261 Innere Verwaltung
- 168 Justizvollzug
- 263 Polizei/Verfassungsschutz
- 256 Rechtspflege
- 264 Sozialversicherung
- 268 Verkehrswesen
- 172 Verwaltungswissenschaft/-wesen
- 269 Zoll- und Steuerverwaltung

30 Wirtschaftswissenschaften

- 011 Arbeitslehre/Wirtschaftslehre
- 021 Betriebswirtschaftslehre
- 167 Europäische Wirtschaft
- 182 Internationale Betriebswirtschaft/
Management
- 198 Management im Gesundheits- und
Sozialbereich

- 166 Sportökonomie
- 274 Touristik
- 210 Verkehrsbetriebswirtschaft
- 175 Volkswirtschaftslehre
- 181 Wirtschaftspädagogik
- 184 Wirtschaftswissenschaften

- 31 Wirtschaftsingenieurwesen
- 464 Facility Management
- 179 Wirtschaftsingenieurwesen

04 Mathematik, Naturwissenschaften

- 36 Mathematik, Naturwissenschaften
allgemein
- 275 Geschichte der Mathematik und
Naturwissenschaften
- 049 Interdisziplinäre Studien (Schwerpunkt
Naturwissenschaften)¹⁾
- 186 Lernbereich Naturwissenschaften/
Sachunterricht ²⁾

37 Mathematik

- 105 Mathematik
- 237 Statistik
- 118 Technomathematik
- 276 Wirtschaftsmathematik

38 Informatik

- 221 Bioinformatik
- 200 Computer- und Kommunikationstechniken
- 079 Informatik
- 123 Ingenieurinformatik/Technische
Informatik
- 121 Medieninformatik
- 247 Medizinische Informatik
- 277 Wirtschaftsinformatik

39 Physik, Astronomie

- 014 Astronomie, Astrophysik
- 128 Physik

40 Chemie

- 025 Biochemie
- 032 Chemie
- 096 Lebensmittelchemie

41 Pharmazie

- 126 Pharmazie

42 Biologie

- 009 Anthropologie (Humanbiologie)
- 026 Biologie
- 282 Biotechnologie

43 Geowissenschaften (ohne Geographie)

- 065 Geologie/Paläontologie
- 066 Geophysik
- 039 Geowissenschaften
- 110 Meteorologie
- 111 Mineralogie
- 124 Ozeanographie

44 Geographie

- 050 Geographie/Erdkunde
- 283 Geoökologie/Biogeographie
- 178 Wirtschafts-/Sozialgeographie

05 Humanmedizin

- 49 Humanmedizin (ohne Zahnmedizin)
- 107 Medizin (Allgemein-Medizin)

- 50 Zahnmedizin
- 185 Zahnmedizin

06 Veterinärmedizin

- 51 Veterinärmedizin
- 156 Tiermedizin/Veterinärmedizin

07 Agrar-, Forst- und Ernährungswissenschaften

- 57 Landespflege, Umweltgestaltung
- 093 Landespflege/Landschaftsgestaltung
- 061 Meliorationswesen
- 064 Naturschutz

58 Agrarwissenschaften, Lebensmittel- und Getränketechnologie

- 138 Agrarbiologie
- 125 Agrarökonomie
- 003 Agrarwissenschaft/Landwirtschaft
- 028 Brauwesen/Getränketechnologie
- 060 Gartenbau
- 097 Lebensmitteltechnologie
- 220 Milch- und Molkereiwirtschaft
- 353 Pflanzenproduktion
- 371 Tierproduktion
- 227 Weinbau und Kellerwirtschaft

59 Forstwissenschaft, Holzwirtschaft

- 058 Forstwissenschaft, -wirtschaft
- 075 Holzwirtschaft

60 Ernährungs- und Haushaltswissenschaften

- 320 Ernährungswissenschaft
- 071 Haushalts- und Ernährungswissenschaft
- 333 Haushaltswissenschaft

08 Ingenieurwissenschaften

61 Ingenieurwesen allgemein

- 140 Angewandte Systemwissenschaften
- 072 Interdisziplinäre Studien (Schwerpunkt
Ingenieurwissenschaften)¹⁾
- 199 Lernbereich Technik²⁾
- 380 Mechatronik
- 201 Werken (technisch)/Technologie

62 Bergbau, Hüttenwesen

- 390 Archäometrie (Ingenieurarchäologie)
- 020 Bergbau/Bergtechnik
- 076 Hütten- und Gießereiwesen
- 103 Markscheidewesen

63 Maschinenbau/Verfahrenstechnik

141 Abfallwirtschaft
 143 Augenoptik
 033 Chemie-Ingenieurwesen/Chemietechnik
 231 Druck- und Reproduktionstechnik
 211 Energietechnik (ohne Elektrotechnik)
 212 Feinwerktechnik
 202 Fertigungs-/Produktionstechnik
 215 Gesundheitstechnik
 216 Glastechnik/Keramik
 082 Holz-/Fasertechnik
 241 Kerntechnik/Kernverfahrenstechnik
 219 Kunststofftechnik
 104 Maschinenbau/-wesen
 108 Metalltechnik
 224 Physikalische Technik
 144 Technische Kybernetik
 225 Textil- und Bekleidungstechnik/-gewerbe
 074 Transport-/Fördertechnik
 457 Umwelttechnik (einschl. Recycling)
 226 Verfahrenstechnik
 213 Versorgungstechnik
 177 Werkstoffwissenschaften

64 Elektrotechnik

316 Elektrische Energietechnik
 048 Elektrotechnik/Elektronik
 157 Mikroelektronik
 286 Mikrosystemtechnik
 222 Nachrichten-/Informationstechnik
 088 Optoelektronik

65 Verkehrstechnik, Nautik

235 Fahrzeugtechnik
 057 Luft- und Raumfahrttechnik
 223 Nautik/Seefahrt
 142 Schiffbau/Schiffstechnik
 089 Verkehrsingenieurwesen

66 Architektur, Innenarchitektur

013 Architektur
 242 Innenarchitektur

67 Raumplanung

134 Raumplanung
 458 Umweltschutz

68 Bauingenieurwesen

017 Bauingenieurwesen/Ingenieurbau
 197 Holzbau
 429 Stahlbau
 094 Wasserbau
 077 Wasserwirtschaft

69 Vermessungswesen

280 Kartographie
 171 Vermessungswesen (Geodäsie)

09**Kunst, Kunstwissenschaft****74 Kunst, Kunstwissenschaft allgemein**

040 Interdisziplinäre Studien (Schwerpunkt Kunst, Kunstwissenschaft)¹⁾
 091 Kunsterziehung
 092 Kunstgeschichte, Kunstwissenschaft
 101 Restaurierungskunde

75 Bildende Kunst

023 Bildende Kunst/Graphik
 205 Bildhauerei/Plastik
 204 Malerei
 287 Neue Medien

76 Gestaltung

007 Angewandte Kunst
 159 Edelstein- und Schmuckdesign
 069 Graphikdesign/Kommunikationsgestaltung
 203 Industriedesign/Produktgestaltung
 116 Textilgestaltung
 176 Werkerziehung

77 Darstellende Kunst, Film und Fernsehen, Theaterwissenschaft

035 Darstellende Kunst/Bühnenkunst/Regie
 054 Film und Fernsehen
 102 Schauspiel
 106 Tanzpädagogik
 155 Theaterwissenschaft

78 Musik, Musikwissenschaft

192 Dirigieren
 230 Gesang
 080 Instrumentalmusik
 164 Jazz und Populärmusik
 193 Kirchenmusik
 191 Komposition
 113 Musikerziehung
 114 Musikwissenschaft/-geschichte
 165 Orchestermusik
 163 Rhythmik
 194 Tonmeister

10**Außerhalb der Studienbereichsgliederung****83 Außerhalb der Studienbereichsgliederung**

196 Studienkolleg
 290 Sonstige Fächer

1) Studienfächer, die mehrere Studienbereiche betreffen, oder interdisziplinäre Studien, die sich keinem einzelnen Fach zuordnen lassen.

2) Studienfach der Lehrerausbildung, das in mehrere Studienbereiche der Fächergruppe übergreift.

3) Regionale Studien, soweit nicht einzelnen Studienbereichen oder anderen Fächergruppen zuzuordnen.

Übersicht 2

Prüfungsgruppen und Abschlussprüfungen

Stand: Sommersemester 2004

Erläuterung der Systematik am Beispiel der 1. Prüfungsgruppe:

05
Diplom (U) und entsprechende
Abschlussprüfungen

← Systematische Nummer der Prüfungsgruppe
← Text der Prüfungsgruppe

Magister
(1 02)

← Zusammenfassung der Abschlussprüfung
← Verschlüsselung und Text der Abschlussprüfung "Magister – Erststudium"

(Schlüsselzahl) Abschlussprüfungen mit Signierschlüssel der Studenten- und Prüfungsstatistik

- 1 = Erststudium (1. Studienabschluss - ggf. auch Promotion als Erstabschluss)
2 = Zweitstudium (weiterer Abschluss nach dem Erststudium, soweit nicht Nr. 3 bis 6. Auch Zweitabschluss im gleichen Studienfach)
3 = Aufbaustudium (Voraussetzung: Ein (bestimmter) 1. Abschluss, auch berufsbegleitend möglich)
4 = Ergänzungs-, Erweiterungs- und Zusatzstudium (Studien- oder berufsbegleitend möglich)
Erweiterung von Lehramtsprüfungen ggf. auch ohne Neueinschreibung möglich
5 = Promotionsstudium (nach anderem 1. Abschluss). Prüfung auch ohne Neueinschreibung möglich
6 = Kontakt-/Weiterbildungsstudium (in der Regel nach früherem 1. Studium, auch berufsbegleitend)
8 = Weiterstudium bzw. Prüfungswiederholung zur Verbesserung der Prüfungsnote (z.B. nach erfolgreichem Freiversuch)
9 = Kein Abschluss (kein Abschluss in Deutschland angestrebt bzw. keine Abschlussprüfung möglich)

05
Diplom (U) und entsprechende
Abschlussprüfungen

Diplom (U) - Übersetzer
(1 13) Erststudium
(2 13) Zweitstudium
(4 13) Ergänzungs-, Erweiterungs- und Zusatzstudium
(8 13) Weiterstudium zur Verbesserung der Prüfungsnote

LA Grundstufe/Primarstufe
(1 42) Erststudium
(2 42) Zweitstudium
(4 42) Ergänzungs-, Erweiterungs- und Zusatzstudium
(8 42) Weiterstudium zur Verbesserung der Prüfungsnote

Magister
(1 02) Erststudium
(2 02) Zweitstudium
(3 02) Aufbaustudium
(4 02) Ergänzungs-, Erweiterungs- und Zusatzstudium
(8 02) Weiterstudium zur Verbesserung der Prüfungsnote

Akademisch geprüfter Übersetzer
(1 05) Erststudium
(2 05) Zweitstudium
(4 05) Ergänzungs-, Erweiterungs- und Zusatzstudium
(8 05) Weiterstudium zur Verbesserung der Prüfungsnote

20
Stufenübergreifendes LA
Sekundarstufe I/ Grundschulen bzw.
Primarstufe

Lizentiat
(1 03) Erststudium
(2 03) Zweitstudium
(3 03) Aufbaustudium
(4 03) Ergänzungs-, Erweiterungs- und Zusatzstudium
(8 03) Weiterstudium zur Verbesserung der Prüfungsnote

Diplom (U) - Lehrer
(1 18) Erststudium
(2 18) Zweitstudium
(4 18) Ergänzungs-, Erweiterungs- und Zusatzstudium
(8 18) Weiterstudium zur Verbesserung der Prüfungsnote

LA Sekundarstufe I/Primarstufe
(1 28) Erststudium
(2 28) Zweitstudium
(4 28) Ergänzungs-, Erweiterungs- und Zusatzstudium
(8 28) Weiterstudium zur Verbesserung der Prüfungsnote

Kirchliche Prüfung
(1 04) Erststudium
(2 04) Zweitstudium
(8 04) Weiterstudium zur Verbesserung der Prüfungsnote

Abschlussprüfung ohne akad. Grad
(1 17) Erststudium
(3 17) Aufbaustudium
(8 17) Weiterstudium zur Verbesserung der Prüfungsnote

LA Grundschulen/Sekundarstufe I
(1 40) Erststudium
(2 40) Zweitstudium
(4 40) Ergänzungs-, Erweiterungs- und Zusatzstudium
(8 40) Weiterstudium zur Verbesserung der Prüfungsnote

Staatsexamen/1. Staatsprüfung
(1 08) Erststudium
(2 08) Zweitstudium
(3 08) Aufbaustudium
(6 08) Kontakt-/Weiterbildungsstudium
(8 08) Weiterstudium zur Verbesserung der Prüfungsnote

10
Promotionen

Promotion (Abschlussprüfung vorausgesetzt)
(5 06) Promotionsstudium

25
LA Realschulen/Sekundarstufe I

Staatsexamen (einphasige Ausbildung)
(1 09) Erststudium
(2 09) Zweitstudium
(8 09) Weiterstudium zur Verbesserung der Prüfungsnote

Promotion ohne vorausgesetzte Abschlussprüfung
(1 07) Erststudium
(5 07) Promotionsstudium
(8 07) Weiterstudium zur Verbesserung der Prüfungsnote

LA Realschulen
(1 23) Erststudium
(2 23) Zweitstudium
(3 23) Aufbaustudium
(4 23) Ergänzungs-, Erweiterungs- und Zusatzstudium
(8 23) Weiterstudium zur Verbesserung der Prüfungsnote

Fakultätsprüfung
(1 10) Erststudium
(2 10) Zweitstudium
(8 10) Weiterstudium zur Verbesserung der Prüfungsnote

15
Staatliche Lehramtsprüfungen (LA)
Grund- und Hauptschulen/Primarstufe

LA Grund- und Hauptschulen
(1 20) Erststudium
(2 20) Zweitstudium
(4 20) Ergänzungs-, Erweiterungs- und Zusatzstudium
(8 20) Weiterstudium zur Verbesserung der Prüfungsnote

LA Haupt- und Realschulen/Unterstufe
und Mittelstufe Gymnasien
(1 24) Erststudium
(2 24) Zweitstudium
(4 24) Ergänzungs-, Erweiterungs- und Zusatzstudium
(8 24) Weiterstudium zur Verbesserung der Prüfungsnote

Diplom (U)
(1 11) Erststudium
(2 11) Zweitstudium
(3 11) Aufbaustudium
(4 11) Ergänzungs-, Erweiterungs- und Zusatzstudium
(6 11) Kontakt-/Weiterbildungsstudium
(8 11) Weiterstudium zur Verbesserung der Prüfungsnote

LA Grundschulen
(1 21) Erststudium
(2 21) Zweitstudium
(4 21) Ergänzungs-, Erweiterungs- und Zusatzstudium
(8 21) Weiterstudium zur Verbesserung der Prüfungsnote

LA Mittelstufe/Sekundarstufe I
(1 43) Erststudium
(2 43) Zweitstudium
(4 43) Ergänzungs-, Erweiterungs- und Zusatzstudium
(8 43) Weiterstudium zur Verbesserung der Prüfungsnote

Diplom I (U-GH)
(1 14) Erststudium
(2 14) Zweitstudium
(8 14) Weiterstudium zur Verbesserung der Prüfungsnote

LA Hauptschulen
(1 22) Erststudium
(2 22) Zweitstudium
(4 22) Ergänzungs-, Erweiterungs- und Zusatzstudium
(8 22) Weiterstudium zur Verbesserung der Prüfungsnote

30
Stufenübergreifendes LA
Sekundarstufe II / Sekundarstufe I

Diplom (U) - Dolmetscher
(1 12) Erststudium
(2 12) Zweitstudium
(4 12) Ergänzungs-, Erweiterungs- und Zusatzstudium
(8 12) Weiterstudium zur Verbesserung der Prüfungsnote

LA Sekundarstufe II und I
(1 41) Erststudium
(2 41) Zweitstudium
(4 41) Ergänzungs-, Erweiterungs- und Zusatzstudium
(8 41) Weiterstudium zur Verbesserung der Prüfungsnote

35

LA Gymnasien/Sekundarstufe II,
allgemeinbildende Schulen

- LA Gymnasien
- (1 25) Erststudium
 - (2 25) Zweitstudium
 - (4 25) Ergänzungs-, Erweiterungs- und Zusatzstudium
 - (8 25) Weiterstudium zur Verbesserung der Prüfungsnote

- LA Oberstufe/Sekundarstufe II,
allgemeinbildende Schulen
- (1 44) Erststudium
 - (2 44) Zweitstudium
 - (4 44) Ergänzungs-, Erweiterungs- und Zusatzstudium
 - (8 44) Weiterstudium zur Verbesserung der Prüfungsnote

40

LA Sonderschulen

- LA Sonderschulen
- (1 26) Erststudium
 - (2 26) Zweitstudium
 - (3 26) Aufbaustudium
 - (4 26) Ergänzungs-, Erweiterungs- und Zusatzstudium
 - (8 26) Weiterstudium zur Verbesserung der Prüfungsnote

45

LA Berufliche Schulen/Sekundarstufe II,
berufliche Schulen

- LA Berufliche Schulen
- (1 27) Erststudium
 - (2 27) Zweitstudium
 - (4 27) Ergänzungs-, Erweiterungs- und Zusatzstudium
 - (8 27) Weiterstudium zur Verbesserung der Prüfungsnote

- LA Oberstufe/Sekundarstufe II,
berufliche Schulen
- (1 45) Erststudium
 - (2 45) Zweitstudium
 - (4 45) Ergänzungs-, Erweiterungs- und Zusatzstudium
 - (8 45) Weiterstudium zur Verbesserung der Prüfungsnote

48

LA Master

- LA Master
- (1 30) Erststudium
 - (2 30) Zweitstudium
 - (3 30) Aufbaustudium
 - (4 30) Ergänzungs-, Erweiterungs- und Zusatzstudium
 - (6 30) Kontakt-/Weiterbildungsstudium
 - (8 30) Weiterstudium zur Verbesserung der Prüfungsnote

50

Sonstige LÄ nach Schularten/Schulstufen

- Sonstige Staatsprüfungen nach Schularten/
Schulstufen
- (1 29) Erststudium
 - (2 29) Zweitstudium
 - (3 29) Aufbaustudium
 - (4 29) Ergänzungs-, Erweiterungs- und Zusatzstudium
 - (6 29) Kontakt-/Weiterbildungsstudium
 - (8 29) Weiterstudium zur Verbesserung der Prüfungsnote

55

Künstlerischer Abschluss

- Diplom (KH)
- (1 75) Erststudium
 - (2 75) Zweitstudium
 - (3 75) Aufbaustudium
 - (4 75) Ergänzungs-, Erweiterungs- und Zusatzstudium
 - (8 75) Weiterstudium zur Verbesserung der Prüfungsnote

- Akademiebrief (KH)
- (1 81) Erststudium
 - (2 81) Zweitstudium
 - (8 81) Weiterstudium zur Verbesserung der Prüfungsnote

- Bühnen-/Konzert-/Opernreifeprüfung
- (1 71) Erststudium
 - (2 71) Zweitstudium
 - (3 71) Aufbaustudium
 - (8 71) Weiterstudium zur Verbesserung der Prüfungsnote

- Privatmusiklehrerprüfung
- (1 72) Erststudium
 - (2 72) Zweitstudium
 - (3 72) Aufbaustudium
 - (4 72) Ergänzungs-, Erweiterungs- und Zusatzstudium
 - (8 72) Weiterstudium zur Verbesserung der Prüfungsnote

- Kirchenmusikprüfung A
- (1 73) Erststudium
 - (2 73) Zweitstudium
 - (3 73) Aufbaustudium
 - (8 73) Weiterstudium zur Verbesserung der Prüfungsnote

- Kirchenmusikprüfung B
- (1 74) Erststudium
 - (2 74) Zweitstudium
 - (8 74) Weiterstudium zur Verbesserung der Prüfungsnote

- Solistenprüfung
- (1 79) Erststudium
 - (2 79) Zweitstudium
 - (3 79) Aufbaustudium
 - (8 79) Weiterstudium zur Verbesserung der Prüfungsnote

- Staatliche Prüfung für künstlerische Abschlüsse
- (1 70) Erststudium
 - (2 70) Zweitstudium
 - (8 70) Weiterstudium zur Verbesserung der Prüfungsnote

- Meisterschüler
- (2 76) Zweitstudium
 - (3 76) Aufbaustudium
 - (8 76) Weiterstudium zur Verbesserung der Prüfungsnote

- Kunstpädagogische Prüfung
- (1 77) Erststudium
 - (2 77) Zweitstudium
 - (4 77) Ergänzungs-, Erweiterungs- und Zusatzstudium
 - (8 77) Weiterstudium zur Verbesserung der Prüfungsnote

- Sonstiger künstlerischer Abschluss
- (1 80) Erststudium
 - (2 80) Zweitstudium
 - (3 80) Aufbaustudium
 - (4 80) Ergänzungs-, Erweiterungs- und Zusatzstudium
 - (6 80) Kontakt-/Weiterbildungsstudium
 - (8 80) Weiterstudium zur Verbesserung der Prüfungsnote

60

Fachhochschulabschluss

- Diplom (FH)
- (1 51) Erststudium
 - (2 51) Zweitstudium
 - (3 51) Aufbaustudium
 - (4 51) Ergänzungs-, Erweiterungs- und Zusatzstudium
 - (6 51) Kontakt-/Weiterbildungsstudium
 - (8 51) Weiterstudium zur Verbesserung der Prüfungsnote

- Diplom (FH) - Dolmetscher
- (1 53) Erststudium
 - (2 53) Zweitstudium
 - (3 53) Aufbaustudium
 - (8 53) Weiterstudium zur Verbesserung der Prüfungsnote

- Diplom (FH) - Übersetzer
- (1 54) Erststudium
 - (2 54) Zweitstudium
 - (3 54) Aufbaustudium
 - (8 54) Weiterstudium zur Verbesserung der Prüfungsnote

- Staatliche Laufbahnprüfung (Verw-FH)
- (1 56) Erststudium
 - (2 56) Zweitstudium
 - (8 56) Weiterstudium zur Verbesserung der Prüfungsnote

- Sonstiger FH - Abschluss
- (1 59) Erststudium
 - (2 59) Zweitstudium
 - (3 59) Aufbaustudium
 - (4 59) Ergänzungs-, Erweiterungs- und Zusatzstudium
 - (6 59) Kontakt-/Weiterbildungsstudium
 - (8 59) Weiterstudium zur Verbesserung der Prüfungsnote

62

Bachelorabschluss

- Bachelor (U)
- (1 82) Erststudium
 - (2 82) Zweitstudium
 - (4 82) Ergänzungs-, Erweiterungs- und Zusatzstudium
 - (6 82) Kontakt-/Weiterbildungsstudium
 - (8 82) Weiterstudium zur Verbesserung der Prüfungsnote

- Bachelor (KH)
- (1 83) Erststudium
 - (2 83) Zweitstudium
 - (8 83) Weiterstudium zur Verbesserung der Prüfungsnote

- Bachelor (FH)
- (1 84) Erststudium
 - (2 84) Zweitstudium
 - (4 84) Ergänzungs-, Erweiterungs- und Zusatzstudium
 - (6 84) Kontakt-/Weiterbildungsstudium
 - (8 84) Weiterstudium zur Verbesserung der Prüfungsnote

63

Masterabschluss

- Master (U) (ohne vorausgesetzte Abschlussprüfung)
- (1 85) Erststudium
 - (2 85) Zweitstudium
 - (4 85) Ergänzungs-, Erweiterungs- und Zusatzstudium
 - (6 85) Kontakt-/Weiterbildungsstudium
 - (8 85) Weiterstudium zur Verbesserung der Prüfungsnote

- Master (U) (Abschlussprüfung vorausgesetzt)
- (1 88) Erststudium
 - (2 88) Zweitstudium
 - (3 88) Aufbaustudium
 - (4 88) Ergänzungs-, Erweiterungs- und Zusatzstudium
 - (6 88) Kontakt-/Weiterbildungsstudium
 - (8 88) Weiterstudium zur Verbesserung der Prüfungsnote

- Master (KH) (ohne vorausgesetzte
Abschlussprüfung)
- (1 86) Erststudium
 - (2 86) Zweitstudium
 - (8 86) Weiterstudium zur Verbesserung der Prüfungsnote

- Master (KH) (Abschlussprüfung vorausgesetzt)
- (1 89) Erststudium
 - (2 89) Zweitstudium
 - (3 89) Aufbaustudium
 - (8 89) Weiterstudium zur Verbesserung der Prüfungsnote

- Master (FH) (ohne vorausgesetzte
Abschlussprüfung)
- (1 87) Erststudium
 - (2 87) Zweitstudium
 - (4 87) Ergänzungs-, Erweiterungs- und Zusatzstudium
 - (6 87) Kontakt-/Weiterbildungsstudium
 - (8 87) Weiterstudium zur Verbesserung der Prüfungsnote

- Master (FH) (Abschlussprüfung vorausgesetzt)
- (1 90) Erststudium
 - (2 90) Zweitstudium
 - (3 90) Aufbaustudium
 - (4 90) Ergänzungs-, Erweiterungs- und Zusatzstudium
 - (6 90) Kontakt-/Weiterbildungsstudium
 - (8 90) Weiterstudium zur Verbesserung der Prüfungsnote

65

Sonstiger Abschluss

- Abschlusszeugnis/Zertifikat
- (1 94) Erststudium
 - (2 94) Zweitstudium
 - (3 94) Aufbaustudium
 - (4 94) Ergänzungs-, Erweiterungs- und Zusatzstudium
 - (6 94) Kontakt-/Weiterbildungsstudium
 - (8 94) Weiterstudium zur Verbesserung der Prüfungsnote

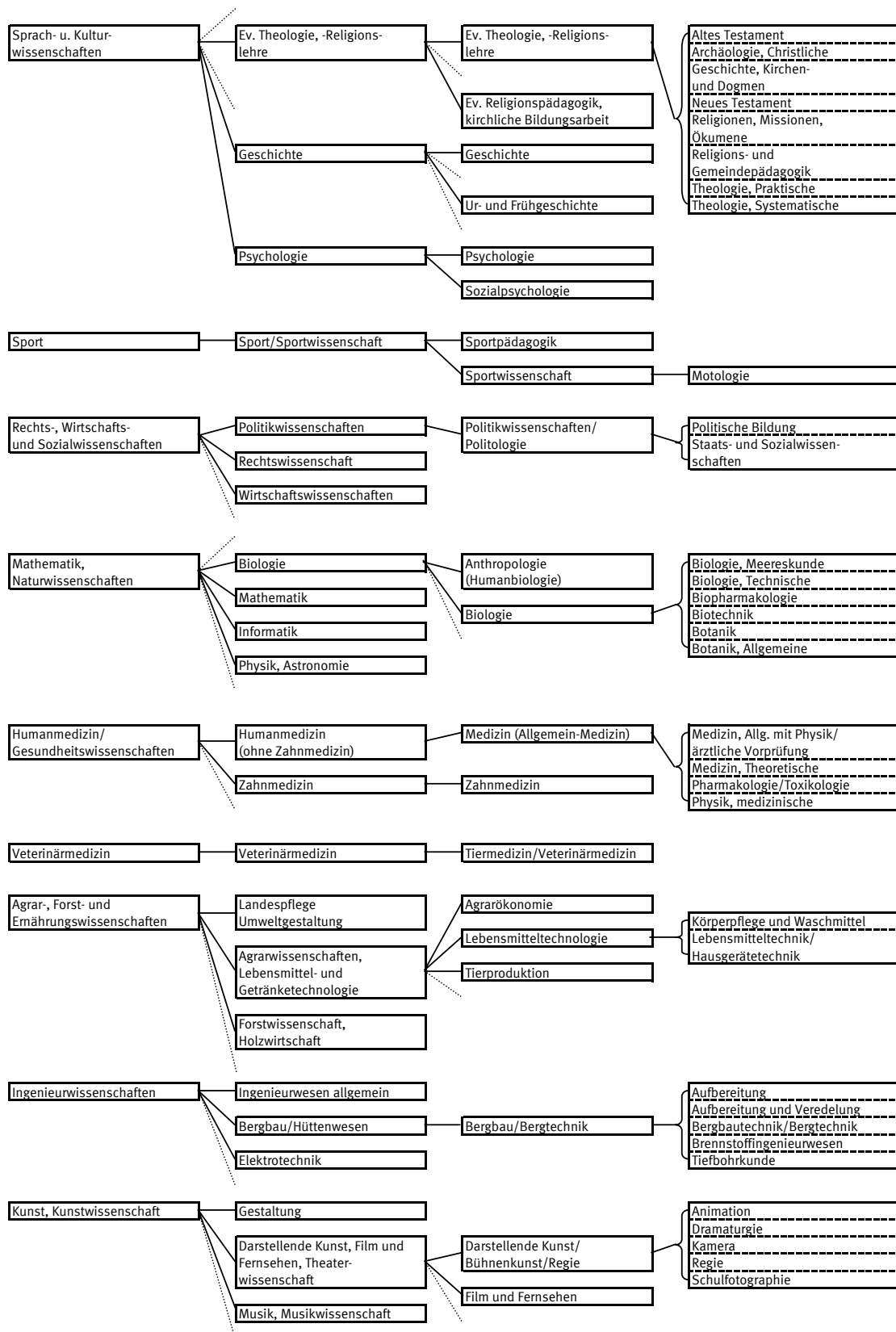
- Sonstiger Abschluss in Deutschland
- (1 95) Erststudium
 - (2 95) Zweitstudium
 - (3 95) Aufbaustudium
 - (4 95) Ergänzungs-, Erweiterungs- und Zusatzstudium
 - (6 95) Kontakt-/Weiterbildungsstudium
 - (8 95) Weiterstudium zur Verbesserung der Prüfungsnote

- Abschlussprüfung im Ausland
- (1 96) Erststudium
 - (2 96) Zweitstudium
 - (3 96) Aufbaustudium
 - (4 96) Ergänzungs-, Erweiterungs- und Zusatzstudium
 - (5 96) Promotionsstudium

- Keine Abschlussprüfung möglich bzw. angestrebt
- (9 97) Kein Abschluss

Übersicht 3
Schematische Darstellung der Fächergliederung

Einheiten	Fächergruppen	Studienbereiche	Studienfächer	Hochschul-/Landes-spezifische Fächer
(Spalte)	(1)	(2)	(3)	(4)
Anzahl der Einheiten	10	58	250 - 300	2 000 – 2 500
Einheit wird aggregiert (aus Einheiten der Spalte/n)	ja	ja	teilweise	nein
	(2)	(3)	z.T. (4)	-
Gliederung	vollständig	Auswahl	Beispiele	



Anwendungsbereich (Beispiele)	Schnellmeldungen, "Eckdaten", Übersichtstabellen in zusammenfassenden Veröffentlichungen	Standardtabellen für Veröffentlichungen Verknüpfungseinheiten für verschiedene Hoch- schulstatistiken	Arbeitstabellen in unterschiedlicher Gliederungstiefe (entsprechend den Bedürfnissen für Bundes- und Länderstatistiken sowie für einzelne Hochschulen) Sonderaufbereitungen für Dokumentations- und Planungsaufgaben
----------------------------------	--	---	---

Anschriftenverzeichnis der Statistischen Landesämter

Stand: August 2005

Statistisches Landesamt Baden-Württemberg

Postfach 10 60 33
D-70049 Stuttgart
Tel.: 0 7 11 / 6 41 – 0
Fax: 0 7 11 / 6 41 – 24 40
E-Mail: poststelle@stala.bwl.de
Internet: <http://www.statistik-bw.de>

Bayerisches Landesamt für Statistik und Datenverarbeitung

D-80288 München
Tel.: 0 89 / 21 19 – 0
Fax: 0 89 / 21 19 – 4 10
E-Mail: poststelle@statistik.bayern.de
Internet: www.statistik.bayern.de

Statistisches Landesamt Berlin

Alt-Friedrichsfelde 60
D-10315 Berlin
Tel.: 0 30 / 90 21 – 0
Fax: 0 30 / 90 21 – 36 55
E-Mail: info@statistik-berlin.de
Internet: www.statistik-berlin.de

Landesbetrieb für Datenverarbeitung und Statistik Land Brandenburg

Postfach 60 10 52
D-14410 Potsdam
Tel.: 0 3 31 / 39 – 4 44
Fax: 0 3 31 / 39 – 4 18
E-Mail: info@lds.brandenburg.de
Internet: www.lds-bb.de/

Statistisches Landesamt Bremen

An der Weide 14-16
D-28195 Bremen
Tel.: 0 4 21 / 3 61 – 25 01
Fax: 0 4 21 / 3 61 – 43 10
E-Mail: office@statistik.bremen.de
Internet: www.statistik.bremen.de

Statistisches Amt für Hamburg und Schleswig-Holstein Standort Hamburg

D-20453 Hamburg
Tel.: 0 40 / 4 28 31 – 0
Fax: 0 40 / 4 28 31 – 17 00
E-Mail: poststelle@statistik-nord.de
Internet: www.statistik-nord.de

Hessisches Statistisches Landesamt

D-65175 Wiesbaden
Tel.: 0 6 11 / 38 02 – 8 02
Fax: 0 6 11 / 38 02 – 8 90
E-Mail: info@statistik-hessen.de
Internet: www.hsl.de

Statistisches Landesamt Mecklenburg-Vorpommern

Lübecker Straße 287
D-19059 Schwerin
Tel.: 0 3 85 / 48 01 – 0
Fax: 0 3 85 / 48 01 – 1 23
E-Mail: poststelle@statistik-mv.de
Internet: www.statistik-mv.de

Niedersächsisches Landesamt für Statistik

Postfach 91 07 64
D-30427 Hannover
Tel.: 0 5 11 / 98 98 – 0
Fax: 0 5 11 / 98 98 – 40 00
E-Mail: poststelle@nls.niedersachsen.de
Internet: www.nls.niedersachsen.de

Landesamt für Datenverarbeitung und Statistik Nordrhein-Westfalen

Postfach 10 11 05
D-40002 Düsseldorf
Tel.: 0 2 11 / 94 49 – 01
Fax: 0 2 11 / 94 49 – 44 20 06
E-Mail: poststelle@lds.nrw.de
Internet: www.lds.nrw.de

Statistisches Landesamt Rheinland-Pfalz

Mainzer-Str. 14 - 16
D-56130 Bad Ems
Tel.: 0 26 03 / 71 – 0
Fax: 0 26 03 / 71 – 31 50
E-Mail: poststelle@statistik.rlp.de
Internet: www.statistik.rlp.de

Statistisches Landesamt Saarland

Virchowstrasse 7
D-66119 Saarbrücken
Tel.: 0 6 81 / 5 01 – 00
Fax: 0 6 81 / 5 01 – 59 99
E-Mail: statistik@stala.saarland.de
Internet: www.statistik.saarland.de

Statistisches Landesamt des Freistaates Sachsen

Postfach 11 05
D-01911 Kamenz
Tel.: 0 35 78 / 33 – 0
Fax: 0 35 78 / 33 – 19 21
E-Mail: info@statistik.sachsen.de
Internet: www.statistik.sachsen.de

Statistisches Landesamt Sachsen-Anhalt

Postfach 20 11 56
D-06012 Halle/Saale
Tel.: 0 3 45 / 23 18 – 0
Fax: 0 3 45 / 23 18 – 9 01
E-Mail: info@stala.mi.lsa-net.de
Internet: www.stala.sachsen-anhalt.de

Statistisches Amt für Hamburg und Schleswig-Holstein Standort Schleswig-Holstein

Postfach 71 30
D-24171 Kiel
Tel.: 0 431 / 6895 – 0
Fax: 0 431 / 6895 – 94 98
E-Mail: info-SH@statistik-nord.de
Internet: www.statistik-nord.de

Thüringer Landesamt für Statistik

Postfach 90 01 63
D-99104 Erfurt
Tel.: 0 3 61 / 37 – 9 00
Fax: 0 3 61 / 37 – 8 46 99
E-Mail: poststelle@tls.thueringen.de
Internet: www.tls.thueringen.de

Kultus- bzw. Wissenschaftsministerien der Länder der Bundesrepublik Deutschland

Stand: Juli 2005

Sekretariat der Ständigen Konferenz der Kultusminister der Länder in der Bundesrepublik Deutschland

Postfach 22 40

53012 Bonn

Tel.: 0 2 28 / 5 01 – 0

Fax: 0 2 28 / 5 01 – 7 77

E-Mail: poststelle@kmk.org

Internet: <http://www.kmk.org>

Ministerium für Kultus, Jugend und Sport des Landes Baden-Württemberg

Postfach 10 34 42

D-70029 Stuttgart

Tel.: 0 7 11 / 2 79 – 0

Fax: 0 7 11 / 2 79 – 25 50

E-Mail: poststelle@km.kv.bwl.de

Internet: <http://www.km-bw.de>

Ministerium für Bildung, Jugend und Sport des Landes Brandenburg

Steinstraße 104 – 106

D-14480 Potsdam

Tel.: 0 3 31 / 8 66 – 0

Fax: 0 3 31 / 8 66 – 35 95

E-Mail: poststelle@mbjs.brandenburg.de

Internet: <http://www.mbjs.brandenburg.de>

Ministerium für Wissenschaft, Forschung und Kunst des Landes Baden-Württemberg

Königstraße 46

D-70173 Stuttgart

Tel.: 0 7 11 / 2 79 – 0

Fax: 0 7 11 / 2 79 – 30 81

E-Mail: poststelle@mwk-bw.de

Internet: <http://www.mwk-bw.de>

Ministerium für Wissenschaft, Forschung und Kultur des Landes Brandenburg

Dortustraße 36

D-14467 Potsdam

Tel.: 0 3 31 / 8 66 – 49 99

Fax: 0 3 31 / 8 66 – 49 98

E-Mail: mwfk@mwfk.brandenburg.de

Internet: <http://www.brandenburg.de>

Bayerisches Staatsministerium für Unterricht und Kultus

Salvatorstraße 2

D-80333 München

Tel.: 0 89 / 21 86 – 0

Fax: 0 89 / 21 86 – 28 00

E-Mail: poststelle@stmuk.bayern.de

Internet: <http://www.stmuk.bayern.de>

Freie Hansestadt Bremen Senator für Bildung und Wissenschaft

Rembertiring 8 – 12

D-28195 Bremen

Tel.: 0 4 21 / 3 61 – 1 32 22

Fax: 0 4 21 / 3 61 – 41 76

E-Mail: office@bildung.bremen.de

Internet: <http://www.bildung.bremen.de>

Bayerisches Staatsministerium für Wissenschaft, Forschung und Kunst

Salvatorstraße 2

D-80333 München

Tel.: 0 89 / 21 86 – 0

Fax: 0 89 / 21 86 – 28 00

E-Mail: poststelle@stmukwk.bayern.de

Internet: <http://www.stmwfk.bayern.de>

Freie Hansestadt Hamburg Behörde für Bildung und Sport

Postfach 76 10 48

D-22060 Hamburg

Tel.: 0 40 / 4 28 63 – 0

Fax: 0 40 / 4 28 63 – 34 96

E-Mail: [Kontaktformular](#)

Internet: <http://fhh.hamburg.de/stadt/Aktuell/behoerden/bildung-sport/start.html>

Senatsverwaltung für Bildung, Jugend und Sport der Stadt Berlin

Beuthstraße 6 – 8

D-10117 Berlin

Tel.: 0 30 / 90 26 – 7

Fax: 0 30 / 90 26 – 50 01

E-Mail: briefkasten@senbjs.verwalt-berlin.de

Internet: <http://www.senbjs.berlin.de>

Freie Hansestadt Hamburg Behörde für Wissenschaft und Gesundheit

Hamburger Straße 37

D-22083 Hamburg

Tel.: 0 40 / 4 28 63 – 0

Fax: 0 40 / 4 28 63 – 37 22

E-Mail: info@bwg.hamburg.de

Internet: <http://fhh.hamburg.de/stadt/Aktuell/behoerden/wissenschaft-gesundheit/start.html>

Senatsverwaltung für Wissenschaft, Forschung und Kultur der Stadt Berlin

Brunnenstraße 188 – 190

D-10119 Berlin

Tel.: 0 30 / 9 02 28 – 2 03, 2 06

Fax: 0 30 / 9 02 28 – 4 50, -4 51

E-Mail: poststelle@senwfk.verwalt-berlin.de

Internet: <http://www.science.berlin.de/index.html>

Freie Hansestadt Hamburg Kulturbehörde

Postfach 30 30 81

D-20310 Hamburg

Tel.: 0 40 / 4 28 24 – 0

Fax: 0 40 / 4 28 24 – 244

E-Mail: pressestelle@kb.hamburg.de

Internet: <http://fhh.hamburg.de/stadt/Aktuell/behoerden/kulturbehoerde/start.html>

Hessisches Kultusministerium

Luisenplatz 10
D-65185 Wiesbaden
Tel.: 0 6 11 / 3 68 – 0
Fax: 0 6 11 / 3 68 – 20 96
E-Mail: poststelle@hkm.hessen.de
Internet: <http://www.hessisches-kultusministerium.de>

Hessisches Ministerium für Wissenschaft und Kunst

Rheinstraße 23 – 25
D- 65185 Wiesbaden
Tel.: 0 6 11 / 32 – 0
Fax: 0 6 11 / 32 – 35 50
E-Mail: pressestelle@hmkw.hessen.de
Internet: <http://www.hmkw.hessen.de>

**Ministerium für Bildung, Wissenschaft und Kultur
Mecklenburg-Vorpommern**

Werderstraße 124
D-19055 Schwerin
Tel.: 0 3 85 / 5 88 – 0
Fax: 0 3 85 / 5 88 – 70 82
E-Mail: poststelle@kultus-mv.de
Internet: <http://www.kultus-mv.de>

Niedersächsisches Kultusministerium

Schiffgraben 12
D-30159 Hannover
Tel.: 0 5 11 / 1 20 – 71 46, 71 48
Fax: 0 5 11 / 1 20 – 74 51
E-Mail: pressestelle@mk.niedersachsen.de
Internet: <http://www.mk.niedersachsen.de>

Niedersächsisches Ministerium für Wissenschaft und Kultur

Leibnizufer 9
D-30169 Hannover
Tel.: 0 5 11 / 120 – 25 99
Fax: 0 5 11 / 120 – 26 01
E-Mail: pressestelle@mwk.niedersachsen.de
Internet: <http://www.mwk.niedersachsen.de>

**Ministerium für Schule, Jugend und Kinder des Landes
Nordrhein-Westfalen**

Völklinger Straße 49
D-40221 Düsseldorf
Tel.: 02 11 / 58 67 – 40
Fax: 02 11 / 58 67 – 32 20
E-Mail: poststelle@msjk.nrw.de
Internet: <http://www.bildungsportal.nrw.de>

**Ministerium für Innovation, Wissenschaft, Forschung und
Technologie des Landes Nordrhein-Westfalen**

Völklinger Straße 49
D-40221 Düsseldorf
Tel.: 02 11 / 8 96 – 04
Fax: 02 11 / 8 96 – 45 55
E-Mail: poststelle@mwf.nrw.de
Internet: <http://www.mwf.nrw.de>

Ministerium für Bildung, Frauen und Jugend Rheinland-Pfalz

Wallstraße 3
D-55122 Mainz
Tel.: 0 61 31 / 16 – 0
Fax: 0 61 31 / 16 – 28 78
E-Mail: poststelle@mbfj.rlp.de
Internet: <http://www.mbfj.rlp.de>

**Ministerium für Wissenschaft, Weiterbildung, Forschung und
Kultur Rheinland-Pfalz**

Wallstraße 3
D-55122 Mainz
Tel.: 0 61 31 / 16 – 0
Fax: 0 61 31 / 16 – 29 97
E-Mail: poststelle@mwwfk.rlp.de
Internet: <http://www.mwwfk.rlp.de>

**Ministerium für Bildung, Kultur und Wissenschaft des
Saarlandes**

Postfach 10 24 52
D-66024 Saarbrücken
Tel.: 0 6 81 / 5 01 – 74 04
Fax: 0 6 81 / 5 01 – 72 00
E-Mail: poststelle@bildung.saarland.de
Internet: <http://www.bildung.saarland.de>

Sächsisches Staatsministerium für Kultus

Postfach 10 09 10
D-01079 Dresden
Tel.: 0 3 51 / 5 64 – 0
Fax: 0 3 51 / 5 64 – 28 86
E-Mail: poststelle@smk.sachsen.de
Internet: <http://www.sachsen-macht-schule.de>

Sächsisches Staatsministerium für Wissenschaft und Kunst

Postfach 10 09 20
D-01079 Dresden
Tel.: 0 3 51 / 5 64 – 0
Fax: 0 3 51 / 5 64 – 6 40 60 00
E-Mail: presse@smwk.sachsen.de
Internet: <http://www.smwk.de>

Kultusministerium des Landes Sachsen-Anhalt

Turmschanzenstraße 32
D-39114 Magdeburg
Tel.: 0 3 91 / 5 67 – 01
E-Mail: presse@mk.sachsen-anhalt.de
Internet: <http://www.mk.sachsen-anhalt.de>

**Ministerium für Bildung und Frauen des Landes Schleswig-
Holstein**

Brunswiker Straße 16 – 22,
D-24105 Kiel
Tel.: 0 4 31 / 9 88 – 0
Fax: 0 4 31 / 9 88 – 58 14
E-Mail: pressestelle@mbf.landsh.de
Internet: <http://landesregierung.schleswig-holstein.de>

**Ministerium für Wissenschaft, Wirtschaft und Verkehr des
Landes Schleswig-Holstein**

Düsternbrooker Weg 94
D-24105 Kiel
Tel.: 0 4 31 / 9 88 – 44 00
Fax: 0 4 31 / 9 88 – 48 15
E-Mail: pressestelle@wimi.landsh.de
Internet: <http://landesregierung.schleswig-holstein.de>

Thüringer Kultusministerium

Postfach 90 04 63
D-99107 Erfurt
Tel.: 0 3 61 / 3 79 – 00
Fax: 0 3 61 / 3 79 – 46 90
E-Mail: tkm@thueringen.de
Internet: <http://www.thueringen.de/de/tkm>

Übersicht zum Internetangebot der Hochschulstatistik

Homepage des Statistischen Bundesamtes

<http://www.destatis.de>

Themenbereich "Bildung, "Wissenschaft" und Kultur"

Überblick zu den Informationen aus der Bildungsstatistik und Links zu den Angeboten der einzelnen Sachgebieten (insbesondere HTML-Tabellen)

http://www.destatis.de/themen/d/thm_bildung.php

Überblick zum Sachgebiet "Hochschulen"

Informationen zur Hochschulstatistik (insbesondere HTML-Tabellen) und weiterführende Links

http://www.destatis.de/themen/d/thm_bildung3.htm

Einführung zum Sachgebiet "Hochschulen"

<http://www.destatis.de/basis/d/biwiku/hohtxt.php>

Aktuellen Systematiken zur Hochschulstatistik (PDF-Format)

<http://www.destatis.de/allg/d/veroe/hoch/hochdow3.htm>

Produkte zum Themenbereich "Bildung" im Statistik-Shop

Online-Shop mit kostenlosen (Download-Dateien im EXCEL- bzw. PDF-Format) und kostenpflichtigen (Printveröffentlichungen) Produkten

<http://www-ec.destatis.de/csp/shop/sfg/n0000.csp?treeid=21000>

Aktuelle Pressemitteilungen zum Themenbereich "Bildung"

<http://www.destatis.de/presse/deutsch/sach/pm07.htm>

Pressemappe zur Pressekonferenz "Hochschulstandort Deutschland 2003" (PDF-Datei)

http://www.destatis.de/presse/deutsch/pk/2003/hochschul_b.htm

Externe Links

Hinweis auf hochschulstatistische Informationen andere Anbieter im Internet

<http://www.destatis.de/basis/d/biwiku/hohtxt2.php>

Veröffentlichungsverzeichnis des Statistischen Bundesamtes (PDF-Datei)

http://www.destatis.de/allg/d/veroe/proser1_d.htm

Ansprechpartner im Statistischen Bundesamt nach Statistikbereichen

http://www.destatis.de/allg/d/ansp/proser32_d.htm

Übersicht zum Internetangebot mit hochschulstatistischen Informationen anderer Institutionen

Institution/ Informationsangebot Internetadresse (URL)	Hinweis auf spezifische Inhalte
Deutscher Bildungsserver (DBS) http://www.bildungsserver.de/	Portal mit weiterführende Links zum Thema Bildung
Wissenschaft weltoffen http://www.wissenschaft-weltoffen.de/	Datenreport zur Internationalität von Studium und Forschung in Deutschland
Bundesministerium für Bildung und Forschung (BMBF) http://www.bmbf.de/	Deutsche Studierende im Ausland
Hochschul-Informationen-System GmbH (HIS) http://www.his.de/	Absolventenbefragung, Studienverlauf, Studienabbruch
Deutsches Studentenwerk http://www.studentenwerke.de/	Sozialerhebung
Wissenschaftsrat (WR) http://www.wissenschaftsrat.de/	Fachstudiendauer
Ständige Konferenz der Kultusminister der Länder (KMK) http://www.kmk.org/index1.shtml	Prognosen zu Studienanfängern, Studierenden und Absolventen
Informationssystem Studienwahl & Arbeitsmarkt (ISA) http://www.uni-essen.de/isa/	Studiendauer, Erfolgsquoten, Berufsperspektiven
Institut für Arbeitsmarkt- und Berufsforschung (IAB) http://www.iab.de/iab/default.htm	Absolventen im Beruf
Hochschulrektorenkonferenz (HRK) http://www.hrk.de/de/home/home.php	Hochschulkompass (umfassende Informationen zu Studienmöglichkeiten)
Bund-Länder-Kommision für Bildungsplanung und Forschungsförderung (BLK) http://www.blk-bonn.de/	Studien- und Berufswahl
Centrum für Hochschulentwicklung (CHE) http://www.che.de/	Hochschulranking
Verein Deutscher Ingenieure e. V. (VDI) http://www.vdi.de/vdi/organisation/schnellauswahl/ hauptgruppe/berufspolitik/08866/index.php	Daten zu Studierenden, Studienanfängern und Absolventen in Ingenieur- wissenschaften, Mathematik, Informatik und Naturwissenschaften